



*Vamos  
Adelante!*  
**CON FÉ Y  
ESPERANZA!**

## **Informe de Liquidación del Presupuesto General de la República 2019**

**Ministerio de Hacienda y Crédito Público  
Dirección General de Presupuesto  
Marzo, 2020**

## INDICE

	Pág.
I Ley Anual de Presupuesto General de la República 2019 Modificaciones e Incorporaciones	1
II Resultado del Balance Fiscal	17
III Ejecución del Presupuesto de Ingresos	25
IV Ejecución del Presupuesto de Egresos	34
Anexo Estadístico	219
Cuadro N° 1 Balance Presupuestario de Ingresos y Gastos 2019	
Cuadro N° 2 Ingresos Totales Percibidos 2019	
Cuadro N° 3 Ingresos Totales Percibidos por Direcciones Recaudadoras	
Cuadro N° 4 Clasificación Económica del Gasto	
Cuadro N° 5 Clasificación por Tipo y Grupo de Gasto	
Cuadro N° 6 Clasificación Económica por Fuente de Financiamiento	
Cuadro N° 7 Ejecución Presupuestaria del Gasto Institucional	
Cuadro N° 8 Gastos Totales - Asignaciones y Subvenciones por Programas	
Cuadro N° 8-A Subvenciones a Iglesias, Templos y Congregaciones Religiosas	
Cuadro N° 8-B Subvenciones a Organizaciones sin fines de Lucro, Centros Culturales y Deportivos	
Cuadro N° 9 Clasificación Institucional Económico	
Cuadro N° 10 Asignaciones y Subvenciones por Tipo de Gasto	
Cuadro N° 11 Estructura Funcional del Gasto por Institución	
Cuadro N° 12 Estructura Funcional del Gasto de Asignaciones y Subvenciones	
Cuadro N° 13 Clasificación Económica del Gasto (Devengado) por Institución	
Cuadro N° 14 Clasificación Económica del Gasto (Devengado) Asignaciones y Subvenciones	
Cuadro N° 15 Presupuesto devengado por Institución y Fuente de Financiamiento	

Cuadro N° 16	Asignaciones y Subvenciones por Programas y Fuente de Financiamiento
Cuadro N° 17	Detalle del Gasto devengado Institucional Corriente y Capital por y Fuente de Financiamiento
Cuadro N° 18	Asignaciones y Subvenciones, por Programas, Tipo de Gasto y Fuente de Financiamiento
Cuadro N° 19	Gasto de Capital Proyectos y Otros, por Institución y Fuente de Financiamiento
Cuadro N° 20	Ejecución de Programa de Inversión Pública
Cuadro N° 21	Programa de Inversión Pública por Fuente de Financiamiento
Cuadro N° 22	Servicio de Deuda Pública Interna
Cuadro N° 23	Servicio de Deuda Pública Externa
Cuadro N° 24	Ejecución de Asignación Alivio HIPC de la Deuda Externa para Gasto en Pobreza (Gasto Total)
Cuadro N° 25	Ejecución de Asignación Alivio HIPC de la Deuda Externa para Gasto en Pobreza (Gasto Corriente)
Cuadro N° 26	Ejecución de Asignación Alivio HIPC de la Deuda Externa para Gasto en Pobreza (Gasto de Capital)
Cuadro N° 27	Estrategia Reducción de la Pobreza (Reclasificación ERCEP)
Cuadro N° 28	Estrategia Reducción de la Pobreza por fuente de financiamiento
Cuadro N° 29	Universidades y Centros de Educación Técnica Superior
Cuadro N° 30	Transferencia Municipal – Total
Cuadro N° 31	Transferencias Corrientes a las Alcaldías Municipales
Cuadro N° 32	Transferencias de Capital a las Alcaldías Municipales
Cuadro N° 33	Ejecución Global de Préstamos y Donaciones Externas por Origen
Cuadro N° 34	Ejecución de Préstamos y Donaciones Externas por Organismo Financador
Cuadro N° 35	Reporte de Ejecución de Práctica de Género
Cuadro N° 36	Gasto Público en Cambio Climático, Gestión de Riesgo ante Desastres y Gestión Ambiental
Cuadro N° 37	Detalle de Incorporaciones (Ampliaciones)

## I. LEY ANUAL DE PRESUPUESTO GENERAL DE LA REPÚBLICA 2019, MODIFICACIONES E INCORPORACIONES

El Presupuesto General de la República 2019 fue formulado y aprobado en consistencia con las prioridades definidas en el Programa Nacional de Desarrollo Humano (PNDH), el Programa Económico Financiero (PEF) y los Planes y Compromisos de Buen Gobierno (PBG/CBG). En este contexto, los objetivos y prioridades del Presupuesto han sido: recuperar la sostenibilidad fiscal, a través de mayor austeridad y eficiencia del gasto público, priorizar inversiones de mayor impacto en el crecimiento y productividad, continuar con el proceso de racionalización del gasto tributario y la focalización de subsidios, fortalecer la recaudación y continuar administrando de forma prudente la deuda pública, así como priorizando una política social de reducción de la pobreza que sustente la estabilidad y cohesión social. Lo anterior es el resultado de una política para continuar avanzando en la recuperación y superación de los logros alcanzados y fortaleciendo la esperanza en un futuro cada vez mejor para las y los nicaragüenses, mismos que fueron drásticamente afectados por las acciones desestabilizadoras y de terrorismo promovidas y financiadas por los responsables del intento fallido de golpe de Estado iniciado en abril de 2018.

Es así que el Presupuesto General de la República 2019 fue aprobado mediante Ley No.984, correspondiendo al Presupuesto General de Ingresos el monto de C\$69,751.1 millones, el de Egresos de C\$80,014.5 millones, y como resultado un Déficit Presupuestario Global de C\$10,263.4 millones. El déficit se financia a través de la cooperación externa de donaciones y desembolsos de préstamos concesionales, así como de colocación de Bonos de la República de Nicaragua.

Por su parte, en el mes de noviembre del presente ejercicio presupuestario, el Compañero Presidente de la República remitió a consideración y aprobación de la Asamblea Nacional, con trámite de urgencia, iniciativa de Ley de Modificación a la Ley No. 984, Ley Anual de Presupuesto General de la República 2019, la que fue aprobada mediante la Ley No. 1007 y publicada en La Gaceta No. 228 del 28 de noviembre de 2019. Este Proyecto de Ley tenía como propósito realizar ajustes en el Presupuesto General de Ingresos, Presupuesto General de Egresos y su Financiamiento, que son el resultado de medidas implementadas para contener el deterioro de las finanzas públicas al que fue sometido por las acciones de desestabilización impulsadas desde abril de 2018 con el intento fallido del golpe de Estado. En este contexto, el Proyecto de Modificación contribuyó a mantener el principio de equilibrio presupuestario y sostenibilidad de las finanzas públicas y proteger el empleo en las instituciones del Estado para garantizar la prestación de bienes y servicios

básicos al pueblo nicaragüense, especialmente educación, salud, seguridad y defensa nacional.

Cabe señalar que el Proyecto de Modificación consideró el entorno actualizado de la evolución de las actividades económicas que han sido afectadas negativamente en los niveles de ingresos ordinarios del Gobierno Central y las cotizaciones de la Seguridad Social, por lo que en el ámbito fiscal se implementaron las reformas del INSS en febrero y de la Ley de Concertación Tributaria (LCT) a partir de marzo de 2019. Estas medidas de ingresos de la LCT que lograron más que compensar las pérdidas en recaudación estimadas en 2019, estaban siendo además complementadas con la adopción de medidas de ahorro y eficiencia en el gasto público, así como en la búsqueda de financiamiento complementario, y acorde a la política de un manejo prudente de la deuda pública, a través de la colocación de títulos de deuda pública. Además, la dinámica positiva observada en la recaudación al mes de octubre de 2019, fue un elemento determinante en la reforma presupuestaria y su origen fue fundamentalmente la implementación de la reforma tributaria, que compensaba el efecto negativo en la recaudación asociada a la baja de la actividad económica observada desde abril de 2018, como consecuencia de las acciones de destrucción y desestabilización económica y social de los grupos del intento fallido de golpe de Estado.

En consecuencia, y consistente con el compromiso de la estabilidad macroeconómica y del manejo prudente y sostenible de las finanzas públicas, el Proyecto de Modificación del Presupuesto General de Ingresos 2019 determina un incremento de C\$7,855.4 millones, que equivalen a 11.3% con respecto al presupuesto aprobado, para alcanzar un estimado total anual de C\$77,606.5 millones. Con respecto a la recaudación observada en 2018, este monto es superior C\$7,894.0 millones, que representa 11.3%.

Con el monto del presupuesto modificado de ingresos, los ingresos tributarios continúan siendo la principal fuente de recursos de la recaudación con 92.4% y con aumento de C\$7,554.3 millones respecto al presupuesto aprobado inicial, para alcanzar C\$71,714.8 millones. De esto, el Impuesto sobre la Renta con un monto modificado de C\$32,162.4 millones, es el que más aporta, representando el 44.8% del anual modificado de los ingresos tributarios y el 47.2% del incremento de los ingresos totales.

A nivel de los principales rubros, el aumento neto de la recaudación está distribuido así:

Concepto	Mill. de C\$	%
<b>Tributarios</b>	<b>7,554.3</b>	<b>96.2</b>
IR	3,710.1	47.2
IVA (Interno)	(136.3)	(1.7)
IVA (Importación)	1,234.9	15.7
DAI (Importación)	(155.6)	(2.0)
ISC (Bebidas alcohólicas)	181.5	2.3
ISC (Cervezas)	181.0	2.3
ISC (Aguas gaseadas)	(44.9)	(0.6)
ISC (Importación)	1,650.8	21.0
ISC (Combustibles)	359.3	4.6
ISC (Otros)	29.1	0.4
Otros Tributarios	544.4	6.9
<b>No tributarios</b>	<b>301.1</b>	<b>3.8</b>
FOMAV	180.8	2.3
Otros ingresos no tributarios	120.3	1.5
<b>Total aumento de Ingresos</b>	<b>7,855.4</b>	<b>100.0</b>

Por otra parte, y congruente con una política fiscal de protección del empleo de las y los servidores públicos, para garantizar la prestación de bienes y servicios básicos a la población, concentrados principalmente en los sectores de salud, educación, seguridad y defensa, la sostenibilidad de las finanzas públicas y el apoyo al financiamiento del déficit de liquidez del INSS para el cierre del año 2019, el Proyecto de Modificación incorpora por el lado del gasto, reducciones en los programas y proyectos de inversión de las instituciones y de otros aportes presupuestarios, ampliaciones en algunos casos de prioridad, en particular por mayores recursos externos a lo aprobado en el presupuesto y por efecto de la reforma del INSS, y reasignaciones intra - institucionales. Para ello, se ha tomado en consideración la evolución y comportamiento de la ejecución presupuestaria al mes de octubre, tanto de fuentes internas como externas, medidas de austeridad adoptadas a lo largo de la ejecución del ejercicio presupuestario, a los efectos de readecuar los créditos presupuestarios a la disponibilidad real de los recursos, la disponibilidad de mayores recursos externos a los créditos presupuestarios asignados y la capacidad para ejecutarlos, tanto en la fuente interna como en la externa. Como resultado de estas reducciones y ampliaciones del gasto, la variación absoluta neta resulta cero, pero con la salvedad que el gasto neto con fuente externa de préstamo y donaciones se aumenta en C\$2,398.1 millones y con fuente interna se reduce en igual monto.

También, el Proyecto de Modificación contempla cambios en el servicio de la deuda pública, tanto interna como externa, y con el propósito de apoyar financieramente al INSS, incorpora desembolsos de siete (7) cuotas adelantadas de la deuda histórica, o sea el equivalente a US\$70.0 millones. En lo que corresponde a las otras partidas de obligaciones con acreedores, en las modificaciones se mantiene el compromiso contemplado en la política presupuestaria de honrar las obligaciones contractuales a su vencimiento, tanto del servicio de la deuda externa como de la interna.

Si bien la tendencia recaudatoria se revirtió positivamente a partir de marzo 2019, como resultado de la implementación de las medidas incorporadas en la Ley No. 987, Ley de Reformas y Adiciones a la Ley No. 822, Ley de Concertación Tributaria, también es cierto que las finanzas públicas en este ejercicio presupuestario se vieron limitadas en su financiamiento con una menor colocación de Bonos de la República. Por ello, el Proyecto de Modificación con esta fuente de financiamiento contempla reducción por C\$6,182.2 millones a lo previsto en el Presupuesto aprobado, así como el no ingreso de recurso líquido de libre disponibilidad previsto en el Presupuesto aprobado por C\$1,656.5 millones y cuyo origen es un préstamo en negociación con el BID, denominado PBL – 2018, lo cual también fue recortado.

En este contexto, la iniciativa de Ley de Modificación contempla reducción del gasto de capital en un monto neto de C\$1,856.4 millones y aumento del gasto corriente por igual cantidad, es decir que el monto total del Presupuesto Modificado se mantiene igual al presupuesto aprobado inicial, pero con variaciones en sus componentes y en las fuentes de financiamiento. Esto es el resultado de una reducción del gasto total de C\$5,918.9 millones, de los cuales C\$1,286.4 millones corresponden a gasto corriente y C\$4,632.5 millones a gasto de capital, y ampliación por el mismo monto total de reducción, de los que C\$2,816.0 millones son gasto corriente y C\$3,102.9 millones gasto de capital, entre diferentes fuentes de financiamiento. También el Proyecto de Modificación contempla reasignaciones (aumentos y reducciones) intra-institucionales por C\$2,171.8 millones, entre gastos corriente y capital, así como entre diferentes fuentes de financiamiento.

No obstante la variación absoluta neta de cero del monto total del Presupuesto de gasto modificado, existen instituciones que registran incrementos en su presupuesto, como son: Ministerio de Transporte e Infraestructura, Instituto Nicaragüense de Seguridad Social, Ministerio de Salud, Empresa Nicaragüense de Acueductos y Alcantarillados Sanitarios, Ministerio de Hacienda y Crédito Público, con el Proyecto de los Puestos Fronterizos, Alcaldía de Managua para pago de compensaciones a los afectados en los tramos I y IV del proyecto Rehabilitación de la Pista Juan Pablo II y construcción de pasos a desnivel, Instituto de la Vivienda Urbana y Rural, Consejo Supremo

Electoral, Ministerio de Gobernación, Policía Nacional, Fondo de Mantenimiento Vial, Dirección General de Servicios Aduaneros, el subsidio de energía eléctrica a las Universidades y Centros de Educación Técnica Superior y el proyecto de Ordenamiento de la Propiedad, entre otros.

Por su parte, en el Programa de Inversión Pública (PIP) 2019 del Gobierno Central se presenta una reducción neta de C\$2,144.6 millones, producto de disminución en la fuente Rentas del Tesoro por C\$4,023.3 millones, de los que C\$3,751.7 millones corresponden a la transferencia municipal de capital, e incremento de C\$1,878.7 millones, que corresponden a Rentas con Destino Específico C\$33.6 millones, Donaciones Externas C\$190.4 millones y Préstamos Externos C\$1,654.7 millones. De esta forma, el PIP 2019 pasa de un presupuesto inicial aprobado de C\$16,181.6 millones a un presupuesto modificado de C\$14,037.0 millones. La reducción de la Transferencia Municipal a las Alcaldías es producto de la aplicación temporal del 4.0% a los ingresos tributarios aprobados en el Presupuesto General de la República 2019, por restricciones financieras y presupuestarias enunciadas anteriormente.

Como consecuencia de estas modificaciones del Presupuesto General de Ingresos y del Presupuesto General de Egresos, el Déficit Presupuestario Global se reduce C\$7,855.4 millones, es decir 76.5% del presupuesto aprobado inicial, para alcanzar un modificado de C\$2,408.0 millones. En porcentaje del PIB, el déficit global resultante es de 0.6% y después de donaciones se ubica en 0.1%, lo cual es menor a la meta del presupuesto aprobado inicial de 1.9% y a lo observado en 2018 de 2.0%, respectivamente.

En lo que se refiere al servicio de amortización de la deuda, se contempla reducción en la externa de C\$239.1 millones y en la interna se aumenta en un monto neto de C\$2,131.0 millones, de los que al INSS le corresponde C\$2,349.2 millones, que significa adelanto de pagos de siete (7) cuotas anuales de la deuda histórica.

En el financiamiento neto, se aumentan las donaciones atadas a programas y proyectos en un monto neto de C\$149.5 millones, de los que C\$6.3 millones corresponden a donación interna y C\$143.2 millones a donaciones externas. También se aumentan los desembolsos del financiamiento externo neto atados a programas y proyectos en C\$2,254.9 millones y se reduce desembolso de préstamos líquido del BID (PLB-2018) por C\$1,656.5 millones. Por su parte, se reduce la amortización externa en C\$239.1 millones. Así mismo, el financiamiento interno neto se reduce en C\$8,842.4 millones, en particular por reducción en la colocación de Bonos de la República en el monto de C\$6,182.2 millones, mayor pago de deuda interna, así como de aumento en la variación de disponibilidades presupuestadas en C\$529.2 millones.



En resumen, el Proyecto de Ley de Modificación a la Ley No. 984, Ley Anual de Presupuesto General de la República 2019, que fue aprobado mediante la Ley No. 1007 y publicada en La Gaceta No. 228 del 28 de noviembre de 2019, contiene las siguientes modificaciones al Presupuesto General de la República 2019:

1. Incremento del Presupuesto General de Ingresos para el ejercicio presupuestario 2019 en la suma de C\$7,855.4 millones. Esta ampliación conlleva a disponer de un Presupuesto General de Ingresos 2019 modificado de C\$77,606.5 millones, o sea mayor 11.3% del presupuesto aprobado inicial y al observado 2018, respectivamente.
2. Incremento neto del Presupuesto General de Egresos del gasto corriente para el ejercicio presupuestario 2019 en la suma de C\$1,856.4 millones y disminución del gasto de capital por el mismo monto. Cabe señalar que esta modificación neta es producto de una reducción del gasto total de C\$5,918.0 millones e incremento por igual monto, entre gastos corrientes y gastos de capital, respectivamente. También contempla reasignaciones intra-institucionales, tanto en gastos corrientes y de capital, como de recursos internos y externos, por el monto de C\$2,173.8 millones.

Esta variación absoluta total de cero del gasto total conlleva a mantener el mismo monto del Presupuesto General de Egresos 2019 de C\$80,014.5 millones aprobado inicialmente, pero con variaciones en el gasto corriente y de capital, así como en sus fuentes de financiamiento.

3. Las variaciones absolutas del Presupuesto General de Ingresos y del Presupuesto General de Egresos conllevó a una reducción del Déficit Presupuestario Global de C\$7,855.4 millones, o sea 76.5% del presupuesto aprobado inicial.
4. Incremento del financiamiento de donaciones interna y externas atadas a programas y proyectos en el monto de C\$6.3 millones en la interna y de C\$143.2 millones en la externa, que significa esta última mayor 7.1% del presupuesto anual aprobado.
5. Incremento del financiamiento externo neto en C\$837.5 millones, producto de disminución de la fuente de desembolso de préstamo externo líquido proveniente del BID (PBL-2018) por C\$1,656.5 millones, incremento de desembolso de préstamos destinados a programas y proyectos por C\$2,254.9 millones y menor pago de servicio de amortización de la deuda externa por C\$239.1 millones.

6. Reducción del financiamiento interno neto en C\$8,842.4 millones, que se corresponden con mayores montos de amortización en deuda interna por C\$2,131.0 millones, principalmente por adelanto de pagos de la deuda histórica al INSS, menor colocación de Bonos de la República de Nicaragua por C\$6,182.2 millones y aumento de disponibilidades en el Banco Central de Nicaragua por C\$529.2 millones.

En resumen, el Balance Fiscal Inicial y Modificado 2019 con sus variaciones se presenta a continuación.

**Balance Fiscal Inicial y Modificado 2019**  
**(Millones de Córdoba)**

Conceptos	Presupuesto Anual Inicial (1)	Presupuesto Anual Modificado (2)	Variaciones	
			Absoluta 3 = (2-1)	Relativa (%) (4=2/1)
<b>I Ingresos Totales</b>	<b>69,751.1</b>	<b>77,606.5</b>	<b>7,855.4</b>	<b>11.3</b>
<b>II Gastos Totales</b>	<b>80,014.5</b>	<b>80,014.5</b>	<b>0.0</b>	<b>0.0</b>
<b>III Déficit o Superavit Global (I-II)</b>	<b>(10,263.4)</b>	<b>(2,408.0)</b>	<b>7,855.4</b>	<b>(76.5)</b>
<b>IV Necesidad de Financ.</b>	<b>10,263.4</b>	<b>2,408.0</b>	<b>(7,855.4)</b>	<b>(76.5)</b>
A. Donaciones Interna	0.0	6.3	6.3	
B. Donaciones Externas	2,018.5	2,161.7	143.2	7.1
C. Financ. Ext. Neto	3,784.0	4,621.5	837.5	22.1
Desembolsos	8,205.7	8,804.1	598.4	7.3
Amortización	(4,421.7)	(4,182.6)	239.1	(5.4)
D. Financ. Int. Neto	4,460.9	(4,381.5)	(8,842.4)	(198.2)

Asimismo, durante la ejecución del ejercicio presupuestario 2019 se incorporó al Presupuesto General de Egresos el monto de C\$2,476.6 millones, de conformidad con lo establecido en el Arto. 53 de la Ley No.550, Ley de Administración Financiera y del Régimen Presupuestario, Artículos 10 y 12 de la Ley No. 984, Ley Anual de Presupuesto General de la República 2019 y Arto. 11 de la Ley No. 1007, Ley de Modificación a la Ley No. 984, Ley Anual de Presupuesto General de la República 2019.

Los montos de estas incorporaciones se componen de la siguiente manera, y el detalle por fuente y organismo se presenta en Anexo Estadístico, Cuadro No. 37.

• Incorporación, por mayores ingresos de Rentas con Destino Específico (Arto. 53 de la Ley No.550).....	C\$368.8 millones
• Incorporaciones, fuente donación externa en especie (Arto. 10 de la Ley No.984).....	C\$200.4 millones
• Incorporaciones, fuente donaciones y préstamos externos (Artículo 12 de la Ley No.984).....	C\$1,600.3 millones
• Incorporaciones, fuente donaciones y préstamos externos (Artículo 11 de la Ley No.1007).....	C\$307.1 millones

La incorporación de conformidad al Arto.53 de la Ley No.550, es por el monto de C\$368.8 millones y se corresponde con mayores ingresos de Rentas con Destino Específico de las siguientes instituciones:

- a) Ministerio de Gobernación, el monto de C\$25.0 millones.
- b) Ministerio de Salud, el monto de C\$32.9 millones.
- c) Ministerio Agropecuario, el monto de C\$32.0 millones.
- d) Ministerio del Trabajo, el monto de C\$6.1 millones.
- e) Policía Nacional, el monto de C\$98.1 millones por concepto del rubro de centro de educación vial.
- f) Ministerio de Energía y Minas, el monto de C\$5.7 millones.
- g) Ministerio de la Familia, Adolescencia y Niñez, el monto de C\$5.0 millones.
- h) Ministerio de Hacienda y Crédito Público, el monto de C\$1.5 millones.
- i) Instituto de Protección y Sanidad Agropecuaria, el monto de C\$102.8 millones.
- j) Instituto Nacional Forestal, el monto de C\$6.4 millones.
- k) Comisión Nacional de Registro y Control de Sustancias Tóxicas, la suma de C\$1.5 millones.
- l) Fondo de Desarrollo Pesquero, la suma de C\$4.6 millones.
- m) Gobierno Regional Autónomo de la Costa Caribe Norte, el monto de C\$16.9 millones, por ingresos de recaudaciones de exploración y explotación minera.
- n) Gobierno Regional Autónomo de la Costa Caribe Sur, el monto de C\$0.6 millones, por ingresos de recaudaciones de aprovechamiento y servicio forestal.
- o) Transferencias a las Alcaldías y Comunidades Indígenas por recaudación de Aprovechamiento y Servicio Forestal, la suma de C\$0.8 millones.

- p) Transferencias a las Alcaldías y Comunidades Indígenas por recaudación de exploración y explotación minera, la suma de C\$23.6 millones.
- q) Consejo Nacional del Deporte, la Educación Física y la Recreación Física, la suma de C\$3.5 millones.
- r) Transferencia a las Asociaciones de Bomberos Voluntarios por Ley No. 837, la suma de C\$1.6 millones.
- s) Asamblea Nacional, la suma de C\$0.2 millones.

La incorporación relacionada con el Arto.10 de la Ley No. 984, es por el monto de C\$200.4 millones y se corresponde con donación externa en especie y cuyo origen y destino son los siguientes:

- a) Ministerio de Educación, el monto de C\$188.5 millones, cuyo origen y concepto son:
  - Gobierno de Estados Unidos de Norteamérica, del Proyecto Mejor Educación y Salud – MESA, por el monto de C\$23.2 millones, que consiste en la primera distribución de la Merienda Escolar de 606,080 toneladas métricas de alimentos, entre ellos, aceite, arroz, frijoles, harina de trigo y cereal, distribuidos en los municipios del departamento de Jinotega y Región Autónoma de la Costa Caribe Sur (RACCS), beneficiando a 78,642 niños y niñas.
  - Gobierno de Estados Unidos de Norteamérica, a través del Convenio Proyecto Niños Leyendo y Nutriéndose, Visión Mundial Internacional, el monto de C\$3.4 millones y se corresponde con la primera distribución de Merienda Escolar, consistente en 75,200 toneladas métricas de alimentos, entre ellos: aceite vegetal, frijoles, harina de maíz y mezcla de maíz (CSB), distribuidos en centros escolares de los municipios de León y Estelí, beneficiando a 36,598 niños y niñas.
  - Gobierno de Estados Unidos de Norteamérica, a través del Convenio Proyecto Niños Leyendo y Nutriéndose, Visión Mundial Internacional, el monto de C\$1.9 millones y se corresponde al complemento de la segunda distribución de la Merienda Escolar, consistente en 40.25 toneladas métricas de arroz fortificado, distribuidos en centros escolares de los municipios de Estelí y San Juan de Limay, beneficiando a 20,200 niños y niñas.
  - Gobierno de Estados Unidos de Norteamérica, a través del Convenio Proyecto Niños Leyendo y Nutriéndose, Visión Mundial Internacional, el monto de C\$8.1 millones y se corresponde con la tercera distribución regular de la Merienda Escolar, consistente en 246.500

toneladas métricas de aceite, arroz, frijoles, harina de trigo y cereal, distribuidos en centros escolares de los municipios de León y Estelí, beneficiando a 37,047 niños y niñas.

- Gobierno de Estados Unidos de Norteamérica, del Proyecto Mejor Educación y Salud – MESA, por el monto de C\$21.8 millones, que consistente en la segunda distribución de Merienda Escolar de 473,975 toneladas métricas de alimentos, entre ellos, aceite, arroz frijoles, harina de trigo y cereal, distribuidos en los municipios del departamento de Jinotega y Región Autónoma de la Costa Caribe Sur (RAACS), beneficiando a 76,780 niñas y niños.
- Gobierno de Estados Unidos de Norteamérica, del Proyecto Mejor Educación y Salud – MESA, por el monto de C\$21.3 millones, que corresponde a complemento de la segunda distribución y la tercera distribución regular de la Merienda Escolar de 463,638 toneladas métricas de alimentos, entre ellos, aceite, arroz, frijoles, harina de trigo y cereal, distribuidos en los municipios del departamento de Jinotega y Región Autónoma de la Costa Caribe Sur (RAACS), beneficiando a 79,395 niñas y niños.
- Programa Mundial de Alimentos (PMA), dentro del Programa Integral de Nutrición Escolar/PINE, por el monto de C\$39.4 millones y consistente en la segunda distribución regular de la Merienda Escolar de 1,395,421 toneladas métricas de alimentos, entre ellos; aceite, arroz, frijoles, harina de trigo y cereal, distribuidos en los municipios de los departamentos de Jinotega, Matagalpa, Masaya, Zelaya Central y RACCN, beneficiando a 177,807 niñas y niños.
- Programa Mundial de Alimentos (PMA), dentro del Programa Integral de Nutrición Escolar/PINE, por el monto de C\$62.7 millones y consistente en la tercera distribución regular de la Merienda Escolar de 2,005,282 toneladas métricas de alimentos, entre ellos; aceite, arroz, frijoles, cereal y harina de trigo, distribuidos en los municipios de los departamentos de Estelí, León, Jinotega, Matagalpa, Managua, Nueva Segovia, Chinandega, Carazo, Chontales, Rivas, Zelaya Central, Río San Juan, Boaco, Granada, Masaya, RACCN y RACCS, beneficiando a 181,957 niñas y niños.
- Banco Centroamericano de Integración Económica – BCIE, del Convenio “Proyecto Aportando a la Calidad Educativa por medio de Aulas Digitales Móviles en Centros de Educación Secundaria de Managua y Rivas”, por el monto de C\$2.5 millones, que consiste en tintes, colorantes, herramientas menores, útiles de oficinas y

educacionales, accesorios, materiales eléctricos y equipos de computación.

- Organización de Estados Iberoamericanos (OEI/AECID), por el monto de C\$4.2 millones, que consiste en gastos pagados directamente por el organismo en concepto de salarios de personal contratados para impartir cursos, bienes y servicios y equipos.
  
- b) Ministerio del Ambiente y de los Recursos Naturales, el monto de C\$11.9 millones, proveniente del Banco Mundial y consistente en equipos tecnológicos, audiovisuales e informáticos, adquiridos en el marco de la ejecución del Proyecto Apoyo a la Preparación de la Estrategia para la Reducción de Emisiones por Deforestación y Degradación Forestal (ENDEREDO +).

La incorporación conforme el Arto. 12 de la Ley No. 984 es de C\$1,600.3 millones y representa 100.0% del monto autorizado en dicho artículo y su distribución por fuente y destino es así:

1. A través de donación externa el monto es de C\$427.3 millones y tiene como destino y fuente las siguientes instituciones:
  - a) Ministerio de Educación, el monto de C\$199.7 millones, de conformidad con las siguientes instituciones donantes.
    - Unión Europea, la suma de C\$120.5 millones, dentro del Programa de Apoyo a la Educación Técnica y Formación Profesional –TECNICA.
    - República de China Taiwán, la suma de C\$52.0 millones, de los que dentro del Memorándum de Entendimiento 2017-2021, se destinan C\$20.9 millones para mantenimiento y reparación de centros escolares y C\$3.4 millones para Merienda Escolar, y del Proyecto para el Aprendizaje Amigable de Matemáticas en Educación Secundaria el monto de C\$27.7 millones.
    - Agencia Coreana de Cooperación Internacional – KOIKA, la suma de C\$25.4 millones para equipos y gastos corrientes.
    - Organización de Estados Americanos – OEA, la suma de C\$1.2 millones en equipo y gasto corriente.
    - Fondo de las Naciones Unidas para la Niñez (UNICEF), el monto de C\$0.6 millones, en gasto corriente.

- b) Ministerio de Transporte e Infraestructura, el monto de C\$9.7 millones, proveniente de la Agencia Andaluza de Cooperación Internacional para el Desarrollo (AECID), para la ejecución del Proyecto Normativa Sismo Resistente para la Ciudad de Managua.
- c) Ministerio de Economía Familiar, Comunitaria, Cooperativa y Asociativa, el monto de C\$112.1 millones, con las siguientes instituciones donantes:
- República de China Taiwán, el monto de C\$47.3 millones del convenio Memorando de Entendimiento 2017-2021, destinado a dar crédito dentro del Programa Productivo Alimentario.
  - Banco Mundial, el monto de C\$58.9 millones del Proyecto de Apoyo para el Incremento de la Productividad, Seguridad Alimentaria y Nutricional en la Costa Caribe Nicaragüense (PAIPSAN).
  - Gobierno de la República de Italia, el monto de C\$5.9 millones, para el programa Commodity Aid.
- d) Ministerio de la Familia, Adolescencia y Niñez, el monto de C\$2.7 millones, provenientes del Fondo de Población de Naciones Unidas (UNFPA) para el Proyecto Fortalecimiento de las capacidades de este Ministerio para la prevención y atención de la Violencia Basada en Género (VBG).
- e) Servicio de la Deuda Pública Externa, el monto de C\$30.1 millones, proveniente del Banco Mundial y destinado para pagos de comisiones de préstamos del mismo banco, a través de las modalidades Waiver (donación).
- f) Fondo de Inversión Social de Emergencia, el monto de C\$2.7 millones, proveniente de la Agencia Suiza para el Desarrollo y la Cooperación, y consistente en equipos de laboratorios, programas informáticos y medios de transporte, así como gastos operativos dentro del Proyecto "Mejoramiento del Sistema de Alcantarillado Sanitario en el Municipio de El Tuma – La Dalia".
- g) Cinemateca Nacional, la suma de C\$0.7 millones, proveniente de la Agencia Española de Cooperación Internacional, en el marco del Convenio Fortalecimiento Institucional del Centro Nicaragüense de Enseñanza Audiovisual y Cinematográfico de la Cinemateca Nacional.

- h) Empresa Nicaragüense de Acueductos y Alcantarillados Sanitarios, la suma de C\$69.6 millones, provenientes del BID, en el marco del Proyecto Mejoramiento y Ampliación del Sistema de Agua Potable en la Ciudad Bilwi.
2. A través de desembolsos de préstamos externos, el monto incorporado es de C\$1,173.0 millones, teniendo como destino y fuente las siguientes instituciones:
- a) Ministerio de Hacienda y Crédito Público, el monto de C\$50.8 millones, proveniente del Banco Mundial, préstamo No. 5579-NI, financiamiento adicional Programa de Modernización del Sistema Administrativo Financiero (PMSAF).
- b) Ministerio de Educación, el monto de C\$309.4 millones, proveniente de los préstamos del Banco Mundial No. 6015/NI, con destino el Proyecto Alianza para la Calidad Educativa –ACE, el monto de C\$309.3 millones, y del préstamo No.5036/NI, Segundo Proyecto de Apoyo al Sector Educativo de Nicaragua (PASEN II), el monto de C\$0.1 millones.
- c) Ministerio de Transporte e Infraestructura, el monto de C\$735.4 millones y de conformidad con los siguientes convenios:
- BID No.3577/BL-NI, Programa de Integración Vial, el monto de C\$218.2 millones.
  - BID No. 3353/BL-NI, Proyecto de Conectividad Vial de la Costa Atlántica, el monto de C\$101.0 millones.
  - BCIE No.2171, Mejoramiento de los Tramos de Camino Malacatoya - Victoria de Julio, el monto de C\$56.4 millones.
  - BCIE No.2150, Mejoramiento de Caminos Rurales y Carreteras con conexión al Caribe Nic., el monto de C\$29.9 millones.
  - BCIE No. 2154, Mejoramiento de los Tramos de Carretera Nejapa - El Crucero - El Crucero - Diriamba - Jinotepe, el monto de C\$160.6 millones.
  - Banco Mundial No. CR-5963-NI, Proyecto Mejoramiento de Acceso Rural y Urbano, el monto de C\$105.2 millones.
  - Banco Mundial No. CR-5964-NI, Proyecto Mejoramiento de Acceso Rural y Urbano, el monto de C\$64.1 millones.
- d) Ministerio de Salud, el monto de C\$29.3 millones, de conformidad con los siguientes convenios:



- BID No. 3696/BL-NI, Programa de Salud Comunitaria para Municipios Rurales, el monto de C\$27.1 millones.
  - BID No. 4422/BL-NI, Programa Multisectorial de Atención a Determinantes de la Salud en el Corredor Seco, el monto de C\$2.2 millones.
- e) Ministerio de Energía y Minas, el monto de C\$13.8 millones, de conformidad con el préstamo BID No. 2342/BL-NI del Programa Nacional de Electrificación Sostenible y Energía Renovable.
- f) Fondo de Inversión Social de Emergencia, el monto de C\$9.5 millones, de los que C\$1.7 millones corresponde a préstamo del Banco Mundial No. 5377-0-NI, dentro del Proyecto para Sostenibilidad del Sector de Abastecimiento de Agua y Saneamiento Rural, y C\$7.8 millones del BCIE, de los que del No. 2141, Programa Sostenible del sector agua y saneamiento rural el monto de C\$6.8 millones y del No. 2163, Programa de Infraestructura y Acompañamiento Social en la Costa Caribe Norte el monto de C\$1.0 millón.
- g) Instituto de la Vivienda Urbana y Rural el monto de C\$6.2 millones, de conformidad con el préstamo BCIE, No. 2168 del Proyecto "Programa de Construcción y Mejoras de Viviendas de Interés Social".
- h) Empresa Nicaragüense de Acueductos y Alcantarillados Sanitarios el monto de C\$18.6 millones y corresponde a préstamo BID No.4412-BLO, del Proyecto Mejoramiento del Sistema de Agua Potable para las ciudades de Catarina, Niquinohomo y San Juan de Oriente.

La incorporación conforme el Arto. 11 de la Ley No. 1007 es de C\$307.1 millones y representa 19.2% del monto autorizado en dicho artículo y se distribuye por fuente y destino así:

1. A través de donación externa, el monto es de C\$36.4 millones y tiene como destino y fuente las siguientes instituciones.
  - a) Ministerio de Salud, el monto de C\$5.3 millones, proveniente del Banco Mundial, para el Fortalecimiento del Sistema de Salud Pública.
  - b) Ministerio de Economía Familiar, Comunitaria, Cooperativa y Asociativa, el monto de C\$6.4 millones, con las siguientes instituciones donantes:

- Unión Europea, el monto de C\$5.8 millones, del Programa Apoyo a la Cadena de Valor Ganadera en Nicaragua (Bovino).
  - Banco Mundial, el monto de C\$0.6 millones, del Proyecto Apoyo para el Incremento de la Productividad, Seguridad Alimentaria y Nutricional en la Costa Caribe Nicaragüense (PAIPSAN).
- c) Policía Nacional, el monto de C\$24.7 millones, de conformidad con las siguientes instituciones donantes.
- República de China Taiwán, la suma de C\$20.3 millones, para compra de telas para uniformes.
  - Agencia Andaluza de Cooperación Internacional para el Desarrollo, la suma de C\$4.4 millones para gastos corrientes y equipos, del Convenio de Fortalecimiento de la Estrategia de Prevención de la Policía Nacional en lucha contra la Violencia en Ciudad Sandino y Granada.
2. A través de desembolsos de préstamos externos, el monto incorporado es de C\$270.7 millones, teniendo como destino y fuente las siguientes instituciones:
- a) Ministerio de Hacienda y Crédito Público, el monto de C\$20.0 millones, proveniente del Banco Mundial, préstamo No. 5531 NI, Seguro contra Riesgo de Catástrofe para Honduras y Nicaragua.
- b) Ministerio de Educación, el monto de C\$13.7 millones, proveniente de préstamo Gobierno de España con destino el Proyecto Mejoramiento de la Calidad Educativa por Medio de Aulas Digitales Móviles en Centros de Educación Secundaria.
- c) Ministerio de Transporte e Infraestructura, el monto de C\$178.2 millones y de conformidad con los siguientes convenios:
- BID No.3577/BL-NI, Programa de Integración Vial, el monto de C\$13.8 millones.
  - BID No. 3353/BL-NI, Proyecto de Conectividad Vial de la Costa Atlántica, el monto de C\$58.4 millones.
  - BID No. 3811 BL- NI, Programa de Integración Vial II, el monto de C\$16.7 millones.
  - Banco Mundial No. 6201-NI, Financiamiento Adicional al proyecto del Acceso Rural y Urbano, el monto de C\$3.8 millones.

- Banco Mundial No. CR-5963-NI, Proyecto Mejoramiento de Acceso Rural y Urbano, el monto de C\$3.2 millones.
  - Banco Mundial No. CR-5964 – NI, Proyecto Mejoramiento de Acceso Rural y Urbano, el monto de C\$61.1 millones.
  - OFIP/OPEP No. 13075P, Proyecto Desarrollo de Caminos Rurales, el monto de C\$21.2 millones.
- d) Ministerio de Energía y Minas, el monto de C\$20.0 millones, de conformidad con el préstamo de la Agencia de Cooperación Internacional del Japón – JICA No. NC- P2, Proyecto Nacional de Electrificación Sostenible y Energía Renovable (PNESER).
- e) Instituto de la Vivienda Urbana y Rural, el monto de C\$33.8 millones, de conformidad con el préstamo BCIE, No. 2168 del Proyecto Programa de Construcción y Mejoras de Viviendas de Interés Social.
- f) Ordenamiento de la Propiedad, el monto de C\$5.0 millones y corresponde a préstamo Banco Mundial No. 6087–0–NI, Financiamiento Adicional para el Proyecto Ordenamiento de la Propiedad.

Como consecuencia de la incorporación de Rentas con Destino Específico, en los ingresos de venta de bienes y servicios, Rentas de la Propiedad, Transferencias Corrientes e ingresos no tributarios, se origina la incorporación al Presupuesto General de Ingresos por C\$368.8 millones, lo cual está contenido en el Presupuesto anual actualizado. De igual manera, con la incorporación del gasto con fuentes externas de donaciones y desembolsos de préstamos se registró el correspondiente aumento del financiamiento externo con estas fuentes.

Al adicionar al presupuesto modificado las incorporaciones anteriores de ingresos por C\$368.8 millones y egresos por C\$2,476.6 millones, se obtiene el Presupuesto anual actualizado de Ingresos de C\$77,975.3 millones y de Egresos de C\$82,491.1 millones, con el correspondiente aumento del financiamiento externo de donaciones de C\$664.1 millones para alcanzar el monto de C\$2,825.8 millones y de desembolso de préstamos por C\$1,443.7 millones, para totalizar el financiamiento de préstamo externo neto en C\$10,247.8 millones.

En resumen, el Balance Fiscal modificado y actualizado 2019 con sus variaciones se presenta a continuación:

**Balance Fiscal Actualizado 2019**  
**(Millones de Córdoba)**

Conceptos	Presupuesto Anual Modificado (1)	Presupuesto Anual Actualizado (2)	Variaciones	
			Absoluta 3 = (2-1)	Relativa (%) (4=2/1)
<b>I Ingresos Totales</b>	<b>77,606.5</b>	<b>77,975.3</b>	<b>368.8</b>	<b>0.5</b>
<b>II Gastos Totales</b>	<b>80,014.5</b>	<b>82,491.1</b>	<b>2,476.6</b>	<b>3.1</b>
<b>III Déficit o Superavit Global (I-II)</b>	<b>(2,408.0)</b>	<b>(4,515.8)</b>	<b>(2,107.8)</b>	<b>87.5</b>
<b>IV Necesidad de Financ.</b>	<b>2,408.0</b>	<b>4,515.8</b>	<b>2,107.8</b>	<b>87.5</b>
A. Donación Interna	6.3	6.3	0.0	0.0
B. Donaciones Externas	2,161.7	2,825.8	664.1	30.7
C. Financ. Ext. Neto	4,621.5	6,061.9	1,440.4	31.2
Desembolsos Ptamós.	8,804.1	10,247.8	1,443.7	16.4
Amortización	(4,182.6)	(4,185.9)	(3.3)	0.1
D. Financ. Int. Neto	(4,381.5)	(4,378.2)	3.3	(0.1)

## II. RESULTADO DEL BALANCE FISCAL

Durante la ejecución del ejercicio presupuestario 2019, el Gobierno continuó siendo consistente en su compromiso con la estabilidad macroeconómica y el manejo prudente y sostenible de las finanzas públicas, profundizando los esfuerzos para fortalecer el gasto social básico y la inversión pública, sin poner en riesgo la sostenibilidad de la deuda pública. En este contexto, el desempeño de la gestión fiscal se centró en el fortalecimiento de la recaudación tributaria, mediante la implementación coordinada y eficiente de las medidas incorporadas en la reforma a la Ley de Concertación Tributaria (LCT) aprobada en marzo de este año, así como en acciones en la agilización de los desembolsos de recursos externos y de colocación de Bonos de la República de Nicaragua, a los efectos principalmente de garantizar el financiamiento de los programas y proyectos del presupuesto, en un entorno de mayor austeridad y disciplina presupuestaria en el gasto público. En línea con lo anterior, los resultados de la ejecución presupuestaria 2019 muestran en términos generales un buen desempeño en correspondencia con el presupuesto actualizado y modificado en reforma, pues la recaudación presenta mayor dinamismo a lo contemplado en la reforma e importante grado de ejecución, y el gasto ejecutado con mayor austeridad y eficiencia, así como en el logro satisfactorio de las metas y compromisos.

Consistente con lo anterior, la ejecución presupuestaria 2019, muestra lo siguiente:

1. Ingresos totales percibidos por el monto de C\$79,271.6 millones, que equivale a un grado de ejecución de 101.7% respecto al presupuesto anual actualizado, o sea un sobrecumplimiento de C\$1,296.3 millones, en particular en los ingresos tributarios que aumentaron C\$1,563.6 millones (2.2%). Comparado con el presupuesto aprobado inicial de C\$69,751.1 millones, el monto percibido es superior 13.6%, que equivale a C\$9,520.5 millones, de los que los ingresos tributarios contribuyeron en C\$9,117.9 millones.

Los ingresos tributarios con una recaudación 2019 de C\$73,278.4 millones, representan el 92.4% del monto total recaudado y con respecto al presupuesto modificado en reforma son mayores en C\$1,563.6 millones (2.2%). Los principales rubros en donde se sobre cumplieron las metas presupuestadas en reforma son: IR C\$873.4 millones, IVA importado C\$396.8 millones, Impuestos Selectivos de Consumo a la Importación C\$190.5 millones, IVA interno C\$184.6 millones y bebidas alcohólicas C\$67.4 millones. Por su parte, no se cumplió la meta en Derivados del Petróleo en C\$108.3 millones, aguas gaseosas C\$43.3 millones y cervezas C\$33.6 millones.

Con respecto a lo observado en 2018, el incremento de los ingresos totales es de C\$9,595.7 millones (13.8%), de los que los ingresos tributarios contribuyeron en C\$8,824.8 millones, es decir 92.0% del total, y registran tasa de crecimiento de 13.7%, pese a la caída de 21.6% que registró la recaudación del primer trimestre, en comparación a igual período del 2018. Cabe señalar que los niveles de ingresos tributarios se vieron incrementados con tasas positivas de crecimiento a partir de marzo de 2019, revirtiéndose las tasas negativas observadas en meses anteriores, como resultado de la implementación de las medidas incorporadas en la Ley No. 987, Ley de Reforma y Adiciones a la Ley No. 822, Ley de Concertación Tributaria. El incremento de los ingresos tributarios en relación a lo percibido en 2018 proviene de:

- IR C\$3,778.1 millones (42.8% del total de incremento de tributarios).
- Selectivo de Consumo a la Importación C\$2,045.6 millones (23.2% del total de aumento de tributarios).
- IVA importado C\$1,804.2 millones (20.4% del total de aumento).
- IVA interno C\$449.3 millones (5.1% del total de aumento).
- ISC (Bebidas alcohólicas y cervezas) C\$424.7 millones (4.8% del total de aumento).
- Derivados del Petróleo C\$193.7 millones (2.2% del total de aumento).

Los ingresos totales percibidos 2019 alcanzan una cobertura de 98.1% del gasto total devengado 2019, lo cual es mayor al presupuesto aprobado

inicial de 87.2% y al observado del 2018 que fue de 86.3% y siguen siendo la principal fuente que financian el Presupuesto General de la República.

En porcentaje del PIB (PIB nominal 2019 de C\$419,759.7 millones), los ingresos totales 2019 alcanzan 18.9%, o sea mayor al 16.8% observado en 2018, lo que es superior 2.1 puntos porcentuales. Por su parte, los ingresos tributarios 2019 registran 17.5% del PIB, mientras que en 2018 su proporción fue 15.6%, para un incremento de 1.9 puntos porcentuales, impulsado por el IR, selectivos de consumo a la importación e IVA importado.

2. Gasto total devengado de C\$80,814.6 millones, para un grado de ejecución de 98.0% del presupuesto anual actualizado, siendo el desempeño para el gasto corriente de 98.5% y para el gasto de capital 95.9%. El nivel de desempeño es un poco mayor a lo alcanzado en 2018, que fue de 96.9%. Cabe señalar que en relación al presupuesto aprobado inicial de C\$80,014.5 millones, lo ejecutado presenta un desempeño de 101.0%, o sea mayor en C\$800.1 millones, impulsado por el gasto con fuente externa, pues con la interna más bien se redujo, pese al fuerte apoyo financiero al INSS para cubrir su déficit financiero, generado por las acciones de destrucción y desestabilización económica y social provocados por los grupos del intento fallido de golpe de Estado.

Con respecto a lo observado 2018, el monto ejecutado es similar, pero con un gasto corriente mayor en 6.7% (C\$3,991.0 millones), originado principalmente por el Aporte Estatal INSS (C\$1,558.7 millones), Ministerio de Educación (C\$662.9 millones), Ministerio de Salud (C\$548.4 millones), Policía Nacional (C\$272.2 millones), Pensiones Especiales INSS (C\$130.4 millones) e intereses y comisiones de la deuda pública (C\$811.4 millones); y un gasto de capital que se reduce 18.4% (C\$3,957.3 millones, originado por menor transferencia municipal (C\$4,135.1 millones).

Por su parte, el gasto social y el gasto para el combate de la pobreza presentan un desempeño similar a la evolución del gasto total, pues su grado de ejecución con respecto al presupuesto anual actualizado son de 98.6% y 98.5%, y con tasa negativa de crecimiento de 3.2% y 0.6%, respectivamente, determinados fundamentalmente por la transferencia municipal.

El gasto social ejecutado 2019 asciende a C\$43,523.4 millones, lo que representa 53.9% del gasto total ejecutado y equivale a 98.6% de su presupuesto actualizado, con reducción de 3.2% (C\$1,429.0 millones) con respecto a lo observado del 2018, que se origina por menores desembolsos de la transferencia municipal (C\$4,236.0 millones). Cabe señalar que los gastos con destino al Ministerio de Educación y Ministerio de Salud se

incrementaron en 7.9% (C\$1,015.6 millones) y 3.7% (C\$525.3 millones), respectivamente, y absorben el 65.9% del gasto social y 35.5% del gasto total 2019, lo que ratifica su relevancia y prioridad en la política fiscal y el compromiso del Gobierno de garantizar la prestación de estos bienes y servicios esenciales a la población nicaragüense.

En cuanto al gasto para el combate de la pobreza, su monto ejecutado es de C\$47,549.9 millones, para un buen desempeño de 98.5% del presupuesto anual actualizado de C\$48,259.5 millones y está siendo menor 0.6% (C\$302.2 millones) a lo observado en 2018, como consecuencia de menores desembolsos de transferencia de capital a las municipalidades (C\$4,135.1 millones), lo que contrarrestó los aumentos de recursos destinados al Ministerio de Educación, INSS con el Aporte Estatal y Pensiones especiales, Ministerio de Salud, Empresa Nicaragüense de Acueductos y Alcantarillados Sanitarios, Fondo de Mantenimiento Vial, Ministerio de Transporte e Infraestructura y el proyecto de Ordenamiento de la Propiedad, entre otros.

En porcentaje del PIB, el gasto total ejecutado 2019 es de 19.3%, lo que es un poco menor al observado en 2018 que fue de 19.5%. El gasto corriente se aumenta en relación al PIB de 14.3% en 2018 a 15.1% en 2019, impulsado principalmente por el Aporte Estatal y Aporte Patronal INSS, producto de la reforma en la Ley de seguridad social, mayores gastos en los Ministerio de Educación y Salud e intereses y comisiones de deuda pública, mientras que el gasto de capital se reduce, pues pasa de 5.2% en 2018 a 4.2% en 2019, respectivamente, originado por la menor transferencia municipal (menor en C\$4,135.1 millones, que equivale a 1.0 punto porcentual del PIB).

Cabe señalar que durante la ejecución presupuestaria y con los resultados anteriores, el GRUN realizó grandes esfuerzos positivos por mantener una política de gasto prudente, priorizando los recursos en el cumplimiento de los objetivos de la recuperación económica, la protección del empleo y de otros insumos para garantizar el mantenimiento y cobertura de los servicios públicos básicos de salud, educación y seguridad, así como el apoyo financiero al INSS, como parte del compromiso con la política social.

3. Déficit global de la ejecución 2019 de C\$1,543.0 millones, lo que es menor 65.8% a lo contemplado del presupuesto anual actualizado de C\$4,515.8 millones y al del presupuesto aprobado inicial de C\$10,263.4 millones, como consecuencia de aumentos en los ingresos de la recaudación tributaria, producto de la reforma a la Ley de Concertación Tributaria (LCT), y medidas de contención del gasto, en particular con fuente interna.

En proporción del PIB, el déficit global 2019 alcanzó 0.4%, lo cual es menor al presupuesto actualizado de 1.1%, al presupuesto aprobado inicial de

2.3% y al observado 2018 de 2.7%, respectivamente. Por su parte, el déficit después de donaciones del presupuesto aprobado inicial 2019 de 1.9% del PIB y del presupuesto modificado en reforma de 0.1%, en su resultado del año alcanzó un superávit de 0.2% del PIB, lo que se explica por el buen desempeño y dinamismo de los ingresos de la recaudación que se aumentaron en 0.4 puntos porcentuales en relación al modificado con reforma y 3.0 puntos porcentuales al presupuesto aprobado inicial. También este resultado 2019 es mejor respecto a lo observado del 2018 que fue de un déficit de 2.0% del PIB y con el 2017 que resultó el déficit de 0.7%, respectivamente.

En este contexto, los ingresos totales se aumentaron en 2.1 puntos porcentuales del PIB, mientras el gasto total se reduce 0.2 puntos porcentuales, respectivamente, resultado que ratifica el mantenimiento de la prudencia fiscal con que fue ejecutado el ejercicio presupuestario 2019. Lo anterior sin menoscabo de los esfuerzos positivos para garantizar la prestación de bienes y servicios que las instituciones públicas brindan a la población nicaragüense, así como el contribuir en el establecimiento de la senda del crecimiento y la estabilidad económica, y en la consistencia con la consolidación fiscal.

El resumen de la ejecución del balance fiscal 2019 se muestra a continuación:

**Balance Fiscal  
Ejecución 2019  
(Millones de Córdoba)**

Concepto	Presupuesto Anual Actualizado (1)	Ejecución (2)	Saldo (3 = 1-2)	Grado de Ejecución % (4=2/1)
<b>I Ingresos Totales</b>	<b>77,975.3</b>	<b>79,271.6</b>	<b>(1,296.3)</b>	<b>101.7</b>
<b>II Gastos Totales</b>	<b>82,491.1</b>	<b>80,814.6</b>	<b>1,676.5</b>	<b>98.0</b>
<b>III Déficit o Superávit Global (I-II)</b>	<b>(4,515.8)</b>	<b>(1,543.0)</b>	<b>(2,972.8)</b>	<b>34.2</b>
<b>IV Necesidad de Financ. Neto</b>	<b>4,515.8</b>	<b>1,543.0</b>	<b>2,972.8</b>	<b>34.2</b>
A. Donación Interna	6.3	6.3	0.0	100.0
B. Donaciones Externas	2,825.8	2,587.6	238.2	91.6
C. Financ. Ext. Neto	6,061.9	5,635.2	426.7	93.0
Desembolsos Ptmos.	10,247.8	9,821.1	426.7	95.8
Amortización	(4,185.9)	(4,185.9)	0.0	100.0
C. Financ. Int. Neto	(4,378.2)	(6,686.1)	2,307.9	152.7



En las Necesidades de Financiamiento Neto, el resultado es el siguiente:

- a) Donación interna percibida de C\$6.3 millones, de conformidad al Convenio de Colaboración Interinstitucional suscrito entre el Sistema Nacional de Prevención, Mitigación y Atención de Desastres – CD - SINAPRED y el Ministerio de Economía Familiar, Comunitaria, Cooperativa y Asociativa, para la entrega de Bonos para recuperar las capacidades productivas en familias afectadas por lluvias ocurridas en el mes de octubre 2018.
- b) Donaciones externas 2019 de C\$2,587.6 millones, que equivale a un grado de ejecución de 91.6% con respecto al presupuesto anual actualizado y con un desempeño de 128.2% del presupuesto aprobado inicial. Este monto es menor 6.3% (C\$173.9 millones) a lo observado en 2018, producto de aumentos en algunos cooperantes como Luxemburgo, Japón, Unión Europea, y reducciones del BCIE, COSUDE/SUIZA, BID y Banco Mundial, entre otros.

El monto ejecutado en 2019 proviene de los siguientes organismos internacionales y gobiernos.

**Donaciones Externas (Atadas)**  
**Ejecución 2019**  
**Millones de Córdoba**

CONCEPTO	Pto. Act.2019 (1)	Ejecución 2019 (2)	Saldo de Ejecución (3=1-2)	Grado de Ejec. (4=2/1)
Banco Mundial	907.8	872.5	35.3	96.1
Unión Europea	344.4	232.5	111.9	67.5
República de China (Taiwán)	299.6	285.9	13.7	95.4
Banco Interamericano de Desarrollo - BID	242.9	230.5	12.4	94.9
Japón	223.3	219.2	4.1	98.2
Luxemburgo	203.4	203.4	0.0	100.0
Programa Mundial de Alimentos - PMA	102.1	102.1	0.0	100.0
Estados Unidos de Norteamérica	80.1	79.6	0.5	99.4
Agencia Suiza para el Desarrollo y la Cooperación	80.0	62.5	17.5	78.1
Fondo Internacional de Desarrollo Agrícola - FIDA	79.2	77.3	1.9	97.6
Fondo Nórdico de Desarrollo	72.4	67.1	5.3	92.7
España	31.9	31.9	0.0	100.0
Fondo Mundial de Rehabilitación	27.3	24.0	3.3	87.9
Canadá	24.6	0.0	24.6	0.0
Agencia Coreana de Cooperación Internacional - KOIKA	19.8	19.7	0.1	99.5
Fondo de las Naciones Unidas para la Niñez	16.0	15.7	0.3	98.1
Agencia Andaluza de Cooperación Internacional para el Desarrollo (España)	14.2	13.9	0.3	97.9
Holanda	9.6	9.6	0.0	100.0
Italia	8.0	5.9	2.1	73.8
Resto	39.2	34.3	4.9	87.5
<b>Total</b>	<b>2,825.8</b>	<b>2,587.6</b>	<b>238.2</b>	<b>91.6</b>

Un 65.9% (C\$1,705.8 millones) de estos recursos están destinados al gasto social, en particular Ministerio de Educación (C\$663.5 millones), Ministerio de Salud (C\$592.4 millones), Empresa Nicaragüense de Acueductos y

Alcantarillados Sanitarios (C\$193.4 millones) y Fondo de Inversión Social de Emergencia (C\$174.0 millones). Otras instituciones beneficiarias y ejecutoras de estos recursos, están relacionadas con los sectores de asuntos económicos, comercio, agricultura, industria y protección del medio ambiente, como son el Ministerio de Economía Familiar, Comunitaria, Cooperativa y Asociativa con un monto ejecutado de C\$457.6 millones y Ministerio del Ambiente y de los Recursos Naturales con C\$124.3 millones.

- c) En cuanto al Financiamiento Externo Neto, la ejecución alcanza el monto de C\$5,635.2 millones, o sea 93.0% del presupuesto anual actualizado, y está compuesto de desembolsos de préstamos concesionales destinados a programas y proyectos por C\$9,821.1 millones, menos el servicio de amortización de la deuda externa de C\$4,185.9 millones. Los desembolsos 2019 alcanzan un nivel de ejecución de 95.8% del presupuesto anual actualizado, lo cual en general es un desempeño satisfactorio y mayor a lo alcanzado en la ejecución del 2018. Estos recursos con destino en programas y proyectos son mayores 11.0% (C\$970.6 millones) a lo observado en 2018, lo que está asociado principalmente a las fuentes de BCIE, Banco Mundial, ESPAÑA, JAPON, AUSTRIA, KFW y KUWAIT, entre otros.

**Ejecución 2019**  
Millones de Córdoba

CONCEPTO	Pto. Act.2019 (1)	Ejecución 2019 (2)	Saldo de Ejecución (3=1-2)	Grado de Ejec. (4=2/1)
Banco Centroamericano de Integración Económica - BCIE	3,618.3	3,559.3	59.0	98.4
Banco Interamericano de Desarrollo - BID	3,170.9	2,927.1	243.8	92.3
Banco Mundial	2,089.8	2,007.7	82.1	96.1
España	380.2	380.2		100.0
Kreditanstalt Fur Wiederaufbau	242.6	232.1	10.5	95.7
Banco Internacional RAIFEISEN AG de Austria	231.1	231.1		100.0
Fondo Internacional de Desarrollo Agrícola - FIDA	129.0	110.5	18.5	85.7
Agencia de Cooperación Internacional del Japón	127.2	125.4	1.8	98.6
Fondo de la Organización de los Países Exportadores de Petróleo	97.4	94.8	2.6	97.3
Kuwait	84.6	83.0	1.6	98.1
Italia Bank Artigiancasa	48.1	41.5	6.6	86.3
Fondo de Cooperación para el Desarrollo Económico (IDCF)	21.9	21.9		100.0
Banco de Exportación de Corea	6.7	6.5	0.2	97.0
<b>Total</b>	<b>10,247.8</b>	<b>9,821.1</b>	<b>426.7</b>	<b>95.8</b>

El destino de estos recursos de desembolsos está focalizado principalmente en el sector de transporte y comunicación con un monto de C\$5,075.9 millones, o sea 51.7% del total, y los sectores sociales de

Salud, Educación y Viviendas y Servicios Comunitarios, que en su conjunto ejecutaron C\$2,928.7 millones, equivalentes a 29.8% del total.

Por su parte, la amortización de la deuda externa registra un monto de ejecución de C\$4,185.9 millones, que equivale a 100.0% del presupuesto anual actualizado y presenta entre sus destinatarios: BCIE (C\$1,826.2 millones), BID (C\$1,355.9 millones), Banco Mundial (C\$293.4 millones), Export-Import Bank of the Republic of China (C\$159.2 millones), Fondo de la Organización de los Países Exportadores de Petróleo para el Desarrollo Internacional – OPEP (C\$124.2 millones), Fondo de Cooperación para el Desarrollo Económico (IDCF)- Corea (C\$77.1 millones), Banco Europeo de Inversiones (C\$70.5 millones), Fondo Internacional de Desarrollo Agrícola – FIDA (C\$54.5 millones), Fondo Nórdico de Desarrollo (C\$65.0 millones) y Compañía B.V. Scheepswerf Damen Gorinchem (C\$65.4 millones), entre otros.

- d) Respecto al Financiamiento Interno Neto, éste registra ejecución negativa de C\$6,686.1 millones, de un presupuesto anual actualizado negativo de C\$4,378.2 millones y está compuesto, entre otros, de C\$8,946.1 millones que corresponden a pago de vencimiento de la amortización de la deuda interna, que alcanza un nivel de 100.0% del monto del presupuesto anual actualizado. La mayor parte de estos pagos (54.9%) se destinan a cancelar al sector privado vencimientos de Bonos de la República de Nicaragua por la suma de C\$3,764.4 millones, que equivale a 100.0% del presupuesto anual actualizado, y Certificados de Bonos de Pago por Indemnización por la suma de C\$1,149.9 millones, con una ejecución de 99.9% del presupuesto anual actualizado. También en el año se cancelaron deudas por Bonos de la República de Nicaragua de la Deuda Histórica del INSS por C\$2,687.1 millones, o sea 99.9% de lo presupuestado anual actualizado, que incluye la cuota regular del año más siete (7) cuotas adelantadas, BRN – 25-09-2019 (Canje) por C\$636.7 millones, es decir 100.0% de lo presupuestado, y al Banco Central de Nicaragua el monto de C\$368.5 millones, o sea 100.0% de lo presupuestado en el año, en concepto de Bonos Bancarios y Bonos de Capitalización Nominal e Intransferible. Cabe señalar que, en el año, y como parte del Financiamiento Interno Neto, se colocaron Bonos de la República de Nicaragua, los que en términos de valor facial se percibieron C\$5,081.2 millones, o sea el 100.0% del presupuesto anual actualizado y se aumentaron disponibilidades en las cuentas del Gobierno Central, en el Banco Central de Nicaragua y Bancos Comerciales, por C\$2,414.1 millones.

### III. EJECUCION DEL PRESUPUESTO DE INGRESOS

Los ingresos percibidos durante el año 2019 alcanzaron un total de C\$79,271.6 millones, lo que representa un desempeño de 13.6% superior al Presupuesto Inicial de C\$69,751.1 millones, equivalente a C\$9,520.5 millones y en comparación con el Presupuesto Actualizado, la recaudación fue mayor 1.7%, que se traduce en C\$1,296.3 millones más que la meta. Con respecto a la recaudación acumulada en 2018, se observa una tasa de crecimiento de 13.7%, equivalentes a C\$9,559.1 millones. Cabe señalar que, como consecuencia de las acciones de violencia y desestabilización desarrollada en el marco del Intento Fallido de Golpe de Estado (IFGE) iniciado en abril 2018, se afectó negativamente la evolución positiva que venía mostrando la actividad económica. Lo anterior se reflejó en el comportamiento negativo que se ha observado en la recaudación desde el año 2018 hasta el mes de mayo 2019, cuando la tasa de variación negativa cambió su tendencia a partir de mayo 2019, como resultado del rendimiento de la Ley No. 987, Ley de reforma a la Ley No. 822, Ley de Concertación Tributaria, implementada a partir de marzo 2019. La tasa de tendencia que observó el mayor deterioro fue en abril de 2019 con -11.2%, pasando a -10.0% en mayo hasta alcanzar 13.7% en diciembre.

En consecuencia, los ingresos recaudados en proporción del PIB representan 18.9%, que equivalen a 2.1 y 1.1 puntos porcentuales más que lo observado en 2018 y 2017, respectivamente. Este mismo comportamiento lo muestran los ingresos tributarios, cuyo monto percibido en 2019 de C\$73,278.4 millones alcanza una presión tributaria de 17.5% del PIB en 2019 versus 15.6% en 2018 y 16.5% en 2017.

Por su parte, el valor total de las devoluciones en 2019 fue de C\$2,415.8 millones, las que son inferiores en 12.4% con respecto a las devoluciones que se realizaron para el año 2018, las cuales alcanzaron un total de C\$2,756.8 millones. Del total de devoluciones, las correspondientes al subsidio tarifario de energía alcanzaron el monto de C\$1,801.7 millones, las que representaron 74.6% del total, y fueron inferiores en 16.9% a 2018, en el que se registraron devoluciones por C\$2,169.4 millones.

En cuanto a la estructura de los ingresos totales, se muestra que los ingresos tributarios continúan siendo la principal fuente de ingresos, al representar 92.0% del total en 2019, siendo el Impuesto sobre la Renta el que más aporta a la recaudación (40.8%), seguido en importancia por el Impuesto al Valor Agregado (32.2%) y el Impuesto Selectivo al Consumo (8.2%).

**Gobierno Central**  
**Estructura de los Ingresos**

Conceptos	2016	2017	2018	2019
<b>Recaudación Total</b>	<b>100.0%</b>	<b>100.0%</b>	<b>100.0%</b>	<b>100.0%</b>
<b>Ingresos Corrientes</b>	<b>100.0%</b>	<b>100.0%</b>	<b>100.0%</b>	<b>100.0%</b>
<b>Ingresos Tributarios</b>	<b>92.9%</b>	<b>92.9%</b>	<b>92.6%</b>	<b>92.0%</b>
Impuesto Sobre la Renta	37.7%	38.7%	42.0%	40.8%
Impuesto al Valor Agregado	34.5%	34.6%	31.4%	32.2%
Impuesto Selectivo al Consumo	9.0%	8.4%	7.8%	8.2%
Otros ingresos tributarios	11.7%	11.2%	11.4%	10.8%
<b>Ingresos no Tributarios</b>	<b>7.1%</b>	<b>7.1%</b>	<b>7.4%</b>	<b>8.0%</b>
<b>Ingresos de Capital</b>	<b>0.0%</b>	<b>0.0%</b>	<b>0.0%</b>	<b>0.0%</b>

También se observa que la estructura de los ingresos tributarios no muestra cambios significativos, dadas las medidas implementadas con la reforma, que tenían por objeto asegurar el financiamiento de la brecha creada en el marco del IFGE.

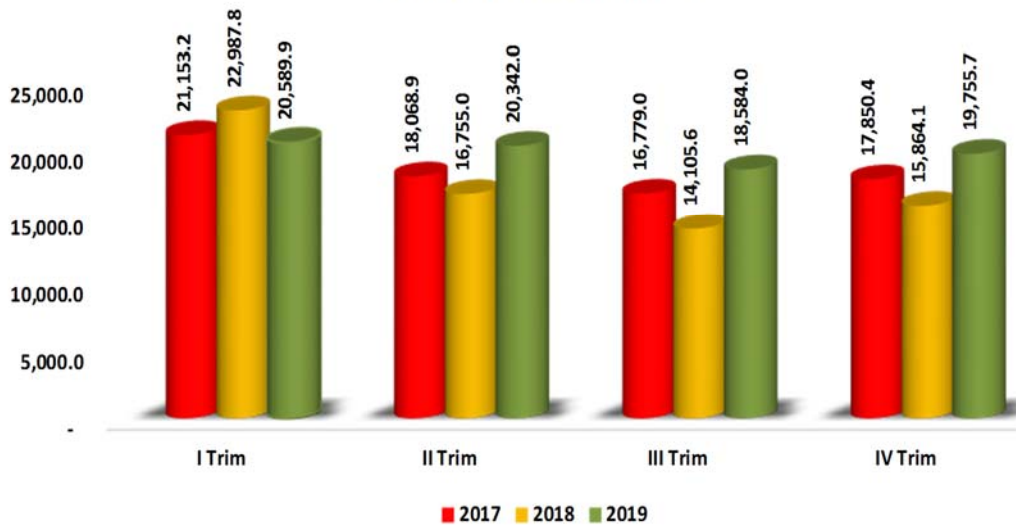
**Nicaragua Estructura del Sistema Tributario**  
**Enero - Diciembre 2017-2019**

CONCEPTO	2017	2018	2019	2017	2018	2019	2018	2019
	Millones de C\$			%			Variación %	
Impuestos Directos	28,557.0	29,257.7	33,035.8	41.6%	45.3%	45.1%	2.5%	12.9%
Impuestos Indirectos	40,057.4	35,265.1	40,242.5	58.4%	54.7%	54.9%	-12.0%	14.1%
<b>Total Tributarios</b>	<b>68,614.3</b>	<b>64,522.7</b>	<b>73,278.3</b>	<b>100.0%</b>	<b>100.0%</b>	<b>100.0%</b>	<b>-6.0%</b>	<b>13.6%</b>

El comportamiento de la recaudación a nivel trimestral se presenta a continuación, en donde se observa la evolución positiva a partir del segundo trimestre de 2019 en comparación con el comportamiento de la recaudación de 2018 que presentó un efecto adverso a partir del segundo trimestre, derivado de la contracción económica ocasionada por el IFGE y las medidas económicas ilegales y unilaterales impulsadas por algunos países en contra del pueblo de Nicaragua.

## Ingresos Totales Percibidos por Trimestre 2017 - 2019

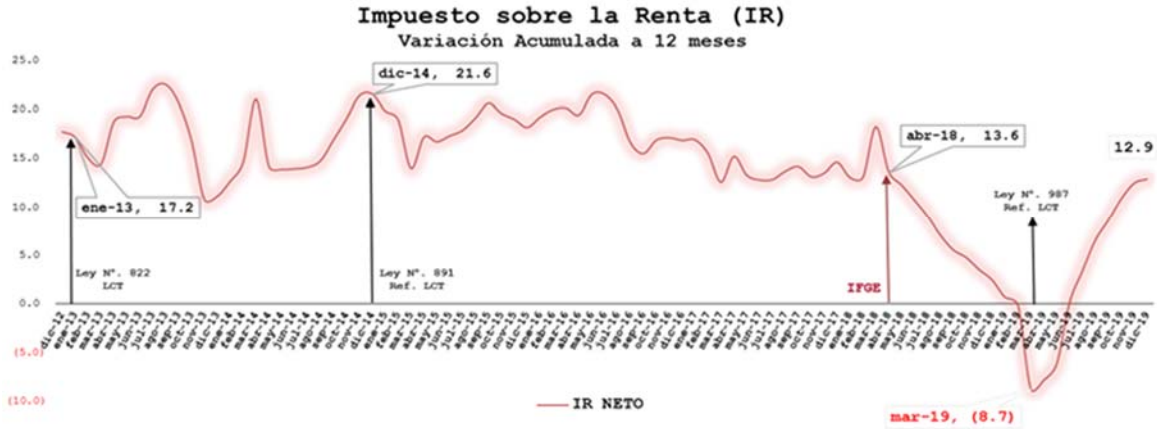
### Millones de Córdoba



## Análisis de la recaudación por tipo de impuesto

### Impuesto sobre la Renta

El monto de la recaudación del IR de 2019 alcanzó C\$33,035.8 millones, lo que es superior respecto a lo observado 2018 en C\$3,778.1 millones (12.9%). Con relación al Presupuesto Inicial, se observa un sobre cumplimiento de 16.1%, con una recaudación superior de C\$4,583.4 millones. La meta del Presupuesto Actualizado fue superada en C\$873.4 millones (2.7%). La tasa de tendencia, inició un proceso de desaceleración desde abril de 2018, hasta alcanzar la tasa más negativa en marzo de 2019 con menos 8.7%, revirtiéndose esta tendencia a partir de abril, con la implementación de la Ley No. 987, hasta alcanzar de nuevo una tasa de tendencia positiva a partir de junio, siendo la de diciembre de 12.9%.



La composición por grandes rubros del Impuesto sobre la Renta del 2019 se muestra de la siguiente manera: Rentas del Trabajo C\$6,561.0 millones (19.9%), Rentas de las Actividades Económicas C\$17,798.3 millones (53.9%), Rentas de Capital C\$8,113.0 millones (24.6%) y Ganancias y Pérdidas de Capital con C\$563.5 millones (1.7%).

En el caso de las Rentas del Trabajo, producto del efecto negativo de las acciones del IFGE en la actividad económica y por tanto, en el empleo formal en el sector privado, se observa una recaudación menor en términos absolutos de C\$218.7 millones (-3.2%) respecto al mismo período 2018, mostrándose una leve recuperación desde el mes de junio. Con relación al monto del Presupuesto Inicial, las Rentas del Trabajo fueron superiores en C\$491.1 millones (8.1%), y en comparación al Presupuesto Actualizado en C\$49.2 millones (0.8%).

Las Rentas de las Actividades Económicas de 2019 mostraron un aumento de C\$2,362.4 millones (15.3%) respecto a 2018; en relación al Presupuesto Inicial fueron superior en C\$1,467.2 millones (9.0%) y en comparación al Presupuesto Actualizado en C\$744.9 millones (4.4%), lo cual es resultado directo del ingreso adicional producto de las medidas implementadas en la reforma, así como de mejoras en algunas de las actividades económicas más afectadas en 2018.

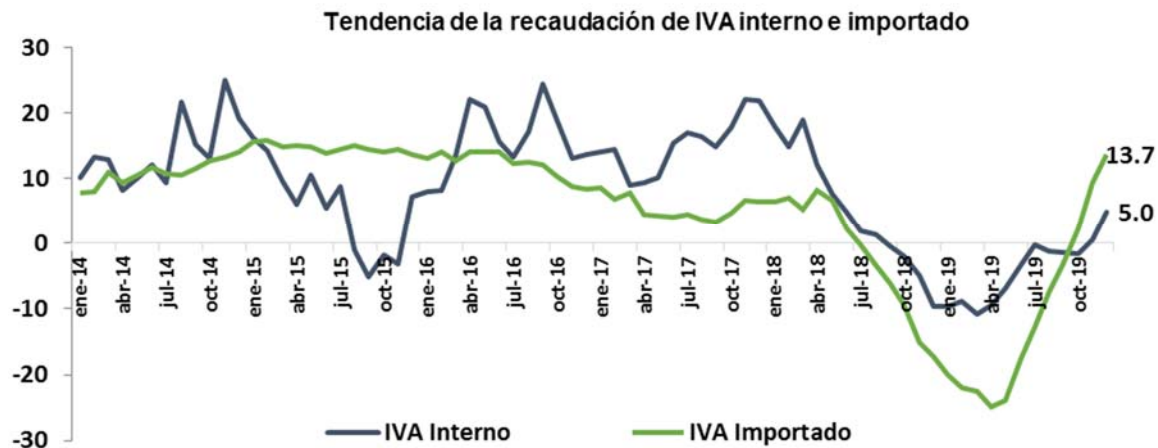
Para el rubro Rentas de Capital, se obtuvo una recaudación superior en C\$1,596.8 millones (24.5%) con respecto a la recaudación de este mismo rubro de 2018, con relación al Presupuesto Inicial se superó la meta en C\$2,471.9 millones (43.8%) y en comparación con el Presupuesto Actualizado en C\$22.5 millones (0.3%). Este aumento es producto de la aplicación de la nueva tasa de retención de este rubro del IR, sobre ingresos extraordinarios por operaciones de venta de activos y otras operaciones relevantes en el período.

En tanto, las Ganancias y Pérdidas de Capital son superiores respecto a la recaudación de 2018 en C\$37.6 millones (7.1%); con la relación al Presupuesto

Inicial se superó la meta en C\$153.3 millones (37.4%) y en comparación con el Presupuesto Actualizado en C\$56.8 millones (11.2%).

**Impuesto al Valor Agregado IVA:**

La recaudación global del Impuesto al Valor Agregado (IVA), alcanzó en el año 2019 el monto de C\$24,115.5 millones, el cual fue mayor en C\$581.4 millones con respecto al Presupuesto Actualizado, que equivale a 2.5%. Con respecto al Presupuesto Inicial, se observó una sobre ejecución de C\$1,680.0 millones, es decir 7.5% superior a lo presupuestado. Con respecto a lo observado en 2018, hay un crecimiento de 10.1%, es decir C\$2,210.9 millones, originado en gran parte en el IVA importado cuyo crecimiento fue de 13.7%.

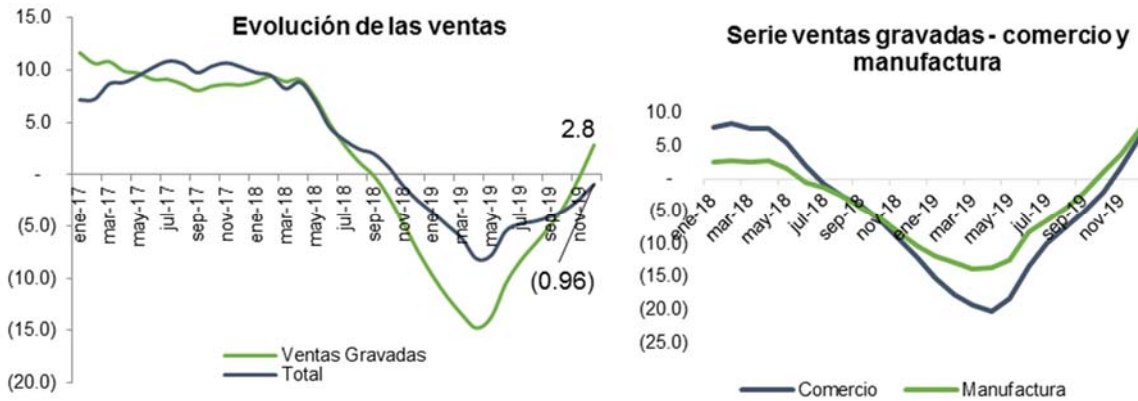


La recaudación neta del IVA por transacciones internas fue de C\$9,525.5 millones, lo cual refleja un sobre cumplimiento de 2.0% del Presupuesto Actualizado, equivalente a C\$184.6 millones. En relación a la meta del Presupuesto Inicial, la recaudación neta de IVA interno refleja un cumplimiento de 0.5% superior a la meta del Presupuesto Inicial (C\$48.3 millones superior). Con respecto a lo observado 2018 el crecimiento fue de 5.0%, que equivale a C\$449.3 millones.

El comportamiento de la recaudación interna de IVA fue influenciado positivamente por la recuperación observada de la actividad económica hacia finales del año, lo que se evidenció con la mejora en la evolución de las ventas totales y gravadas a partir de mayo 2019, con una tendencia en las ventas gravadas que pasa de -13.7% en mayo a 2.8% en diciembre 2019. Esto es reflejo de una recuperación en sectores que representan la mayor proporción de las ventas gravadas totales, como el sector comercio y manufactura que representa el 45.2% y 18.7%, respectivamente.



Asimismo, se debe destacar el impacto de la reforma a partir del mes de marzo dirigida principalmente a la racionalización de exenciones y exoneraciones en el pago de IVA sobre el consumo de bienes finales, insumos, bienes de capital y bienes intermedios para la transformación. Esto se puede relacionar gráficamente con el cambio en las proporciones de ventas gravadas y ventas exoneradas y exentas como porcentaje de las ventas totales para el año 2019.



Por su parte, la recaudación del Impuesto al Valor Agregado por importaciones (IVA importado), alcanzó un total de C\$14,590.1 millones, superior 2.8% a la meta del Presupuesto Actualizado, es decir C\$396.8 millones. En relación a la meta estimada del Presupuesto Inicial, el monto recaudado alcanza un sobre cumplimiento de 12.6%, que equivale a una mayor recaudación de C\$1,631.7 millones. Con respecto a lo percibido en 2018, presenta una variación positiva de 13.7%, es decir un aumento de la recaudación de C\$1,761.6 millones.

La mejora de la recaudación del IVA a las importaciones, se debe principalmente a un cambio positivo en la tendencia del valor de las importaciones CIF sin petróleo y derivados a partir del mes de mayo, siendo impulsado principalmente por un progreso en los bienes de consumo no duradero, bienes de consumo duradero, bienes de capital para la industria y equipo de transporte.

### Impuesto Selectivo al consumo ISC:

La recaudación total 2019 por Impuestos Selectivos al Consumo, incluyendo los específicos de combustibles, cigarrillos y alcoholes, alcanzó un total de C\$13,496.2 millones, de los cuales C\$3,103.1 millones (23.0%) corresponden a ventas internas, C\$5,588.6 millones a impuesto específico al consumo de combustibles (41.4%) y C\$4,804.6 millones (35.6%) a productos importados. Respecto al año 2018, se observa un incremento de C\$2,654.6 millones (24.5%),

de los cuales C\$419.0 millones (15.6%) corresponden a ventas internas, C\$193.7 millones (3.6%) a específico a los combustibles y C\$2,041.9 millones (73.9%) a impuesto sobre las importaciones.

De forma global, los ingresos provenientes de la recaudación de impuestos selectivos al consumo del año 2019 en relación al Presupuesto Actualizado y Presupuesto Inicial muestran una sobre ejecución de C\$62.8 millones (0.5%) y C\$2,419.7 millones (21.8%), respectivamente.

**Impuesto Selectivo al Consumo**  
Millones de Córdoba

Detalles	2018	2019			Variación Relativa		
		PGR Inicial	PGR Actualizado (Reforma)	Observado	2019-2018	Obs - PGR	Obs - Ref
<b>Total ISC (DGI + DGA)</b>	<b>10,841.6</b>	<b>11,076.5</b>	<b>13,433.4</b>	<b>13,496.2</b>	<b>24.5%</b>	<b>21.8%</b>	<b>0.5%</b>
<b>Por Ventas Internas</b>	<b>2,684.1</b>	<b>2,775.7</b>	<b>3,122.4</b>	<b>3,103.1</b>	<b>15.6%</b>	<b>11.8%</b>	<b>-0.6%</b>
Bebidas alcohólicas	352.6	334.2	515.7	583.1	65.4%	74.5%	13.1%
Cervezas	1,662.9	1,709.8	1,890.7	1,857.2	11.7%	8.6%	-1.8%
Aguas gaseadas	523.1	558.3	513.4	470.1	-10.1%	-15.8%	-8.4%
Otros bienes	145.4	173.4	202.6	192.6	32.5%	11.1%	-4.9%
<b>Derivados de petróleo</b>	<b>5,394.9</b>	<b>5,337.6</b>	<b>5,696.9</b>	<b>5,588.6</b>	<b>3.6%</b>	<b>4.7%</b>	<b>-1.9%</b>
<b>Por Importación</b>	<b>2,762.7</b>	<b>2,963.2</b>	<b>4,614.1</b>	<b>4,804.6</b>	<b>73.9%</b>	<b>62.1%</b>	<b>4.1%</b>

Fuente: SIGAF

En los ingresos por ventas internas se observó una sub ejecución de C\$19.4 millones, inferior en 0.6% con respecto al Presupuesto Actualizado y superior en C\$327.3 millones al Presupuesto Inicial, equivalente a 11.8%. Con respecto al año 2018, se observa un incremento en la recaudación de C\$419.0 millones (15.6% superior), lo que está influenciado por una mayor recaudación de bebidas alcohólicas y cervezas.

El Impuesto específico conglobado a los combustibles alcanzó una recaudación de C\$5,588.6 millones, con sobre ejecución de 4.7% (C\$251.0 millones) con respecto al PGR inicial y una sub ejecución de 1.9%, equivalentes a C\$108.3 millones inferior) con respecto al Presupuesto Actualizado. En relación al año 2018, se obtuvo un incremento de 3.6%, equivalente a C\$193.7 millones, destacándose este comportamiento positivo en la demanda de productos derivados del petróleo, frente a la caída de 2.5% observada en el año 2018 respecto a 2017.

La recaudación por ISC de importaciones presenta un crecimiento de C\$1,841.4 millones, equivalente a 62.1% superior al Presupuesto Inicial y C\$190.5 millones (4.1%) superior al Presupuesto Actualizado. El crecimiento de la recaudación del ISC por bienes importados respecto al 2018 fue de C\$2,041.9

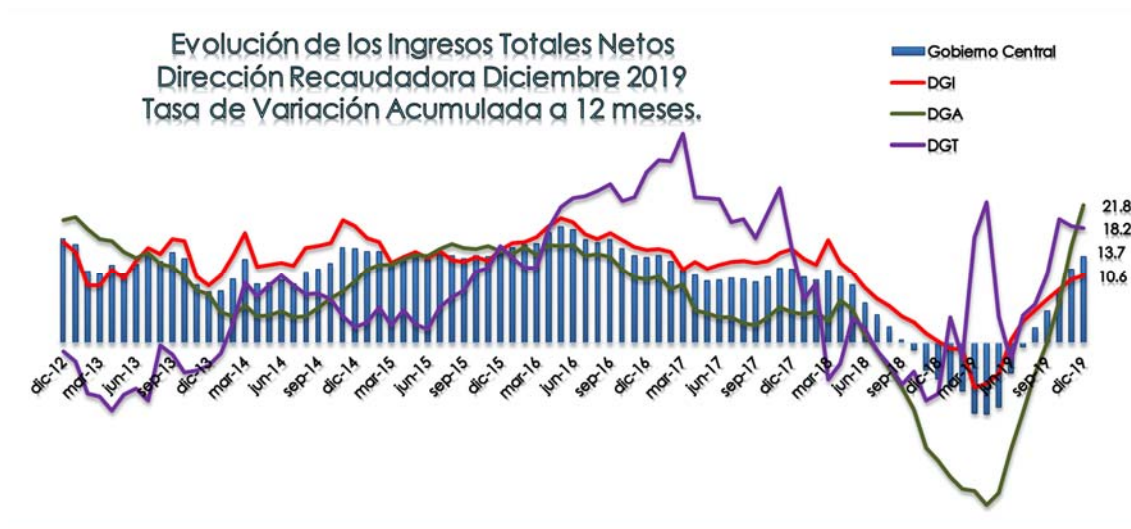
millones, determinado principalmente por el crecimiento en la recaudación de Cervezas, Jugos, Gaseosas, Aguas Gaseadas, Refrescos, Vinos, Ron, y Cigarrillos; todos estos bienes se encuentran afectados con la reforma a la LCT aplicada a partir del mes de marzo de 2019.

**Ingresos no Tributarios:**

Por otra parte, los ingresos no tributarios alcanzaron un monto de C\$5,993.3 millones, registrándose una sub ejecución de C\$13.9 millones, que equivale a 0.2% inferior al Presupuesto Actualizado y una sobre ejecución C\$404.7 millones (7.2%) al Presupuesto Inicial. Con respecto a lo observado en 2018, muestra un crecimiento de C\$804.4 millones (15.5%).

**Análisis de la recaudación por Dirección Recaudadora**

**Los ingresos recaudados por la Dirección General de Ingresos** alcanzaron C\$55,042.6 millones, con un sobre cumplimiento de C\$845.3 millones, que equivale a 1.6% superior al Presupuesto Actualizado de C\$54,197.3 millones y C\$5,828.7 millones, equivalentes a 11.8% mayor al Presupuesto Inicial. En relación a lo observado de 2018, el monto recaudado es superior C\$5,282.2 millones, lo que se traduce en una tasa de crecimiento de 10.6%. Un comportamiento similar se observa en los ingresos tributarios, los que muestran un crecimiento de 10.4% con respecto a lo observado en 2018, lo que se explica fundamentalmente por la implementación de la reforma a la Ley de Concertación Tributaria.



Por su parte, la recaudación percibida por la Dirección General de Servicios Aduaneros ascendió a C\$21,643.5 millones, para un sobre cumplimiento de C\$635.0 millones del Presupuesto Actualizado de C\$21,008.5 millones, equivalente a 3.0%, y superior en C\$3,254.1 millones (17.7%) a la meta del

Presupuesto Inicial. Con relación a lo observado en 2018, el monto percibido 2019 muestra incremento de C\$3,878.4 millones, lo que es superior 21.8%.

El valor de las importaciones CUODE sin Petróleo y Derivados muestra un cambio positivo en la tendencia al reducirse gradualmente las tasas negativas de variación a partir de junio (-25.0%) hasta diciembre (-9.5%). Con excepción de los Bienes de Capital para la Agricultura que mantiene la tendencia de reducción de importaciones, el resto de rubros del CUODE mejoran su comportamiento a partir de junio. En el año 2018 la reducción del valor CIF de las importaciones sin petróleo y derivados fue de -19.3%.

**La recaudación de la Dirección General de Tesorería** de C\$2,585.4 millones refleja un grado de sobre cumplimiento de la meta del Presupuesto Actualizado de 2.8% (C\$69.3 millones) y con relación a la meta del Presupuesto Inicial se sobre cumplió 20.4%, equivalente a C\$437.8 millones. En comparación con lo observado 2018, se observa una tasa de crecimiento de 18.2%, es decir mayor C\$398.6 millones.

Ingresos del Gobierno Central  
(Millones de Córdoba)

Concepto	Enero - Diciembre 2020									
	2018	2019			Variación Absoluta			Variación Relativa	Grado de Ejecución	
		Presupuesto Inicial	Pto. Actualizado	Ejecución	Ejec. 2019-2018	Ejecución - Pto. Inicial 2019	Ejecución - Pto. Actua. 2019	Ejec. 2019 vs. 2018	Ejecución / Pto. Inicial 2019	Ejecución / Pto. Actua. 2019
Ingresos Totales	69,712.4	69,751.0	77,975.4	79,271.6	9,559.4	9,520.7	1,296.2	13.7	13.6	1.7
Ingresos Corrientes	69,711.6	69,749.0	77,974.6	79,270.8	9,559.4	9,521.9	1,296.2	13.7	13.7	1.7
Ingresos Tributarios	64,522.7	64,160.5	71,714.8	73,278.4	8,755.7	9,117.9	1,563.6	13.6	14.2	2.2
Impuestos Directos (sobre la Renta), utilidades y Ganancias de Capital	29,257.7	28,452.4	32,162.4	33,035.8	3,778.1	4,583.4	873.4	12.9	16.1	2.7
Transacciones de bienes y servicios	33,206.6	33,599.5	37,480.0	38,117.7	4,911.1	4,518.2	637.7	14.8	13.4	1.7
Impuesto al Valor Agregado	21,904.5	22,435.5	23,534.1	24,115.5	2,211.0	1,680.0	581.4	10.1	7.5	2.5
Doméstico	9,076.1	9,477.1	9,340.8	9,525.5	449.4	48.4	184.7	5.0	0.5	2.0
Importado	12,828.4	12,958.4	14,193.3	14,590.0	1,761.6	1,631.6	396.7	13.7	12.6	2.8
Impuesto Selectivo al Consumo	5,446.8	5,738.9	7,736.5	7,907.6	2,460.8	2,168.7	171.1	45.2	37.8	2.2
Selectivos al Consumo Interno	2,684.1	2,775.7	3,122.4	3,103.0	418.9	327.3	-19.4	15.6	11.8	-0.6
Selectivo al Consumo Importado	2,762.7	2,963.2	4,614.1	4,804.6	2,041.9	1,841.4	190.5	73.9	62.1	4.1
Impuesto específico conglobado a los combustibles	5,394.9	5,337.6	5,696.9	5,588.6	193.7	251.0	-108.3	3.6	4.7	-1.9
Impuesto especial a máquinas de juegos	89.5	-	119.3	120.2	30.7	120.2	0.9	34.3		0.8
Otros Ingresos Tributarios	370.9	87.5	393.2	385.8	14.9	298.3	-7.4	4.0	340.9	-1.9
Impuestos sobre el Comercio Exterior	2,058.4	2,108.6	2,072.4	2,124.9	66.5	16.3	52.5	3.2	0.8	2.5
Derecho Arancelario a la Importación	1,970.9	2,108.6	1,953.0	1,988.5	17.6	-120.1	35.5	0.9	-5.7	1.8
Otros impuestos sobre el comercio exterior	87.5	-	119.4	136.4	48.9	136.4	17.0	55.9		14.2
Ingreso no tributarios	5,188.8	5,588.5	6,259.8	5,992.5	803.7	404.0	-267.3	15.5	7.2	-4.3
Ingresos de capital	0.8	2.0	0.8	0.8	0.0	-1.2	0.0	-5.7	-60.0	0.0

## IV. EJECUCIÓN DEL PRESUPUESTO DE EGRESOS

### Gasto Total

En términos generales, la ejecución presupuestaria del gasto total devengado 2019 con respecto al presupuesto anual actualizado, muestra un buen desempeño y con dinamismo en la ejecución promedio de los últimos tres trimestres. Con respecto a lo observado en 2018, el monto ejecutado se mantiene prácticamente en términos nominales, lo cual se debe a medidas de contención del gasto en la fuente interna, por limitado espacio presupuestario de disponibilidad y el hecho de mantener una política de prudencia fiscal en el gasto, lo cual contrarrestó el incremento que muestra el gasto con fuente externa. En este contexto, el monto total ejecutado es de C\$80,814.6 millones, para un grado de ejecución de 98.0% (96.9% en 2018), siendo el desempeño para el gasto corriente de 98.5% (97.2% en 2018) y para el gasto de capital un nivel de ejecución de 95.9% (95.9% en 2018), en relación al presupuesto actualizado, respectivamente.

El monto ejecutado de C\$80,814.6 millones es levemente mayor a lo observado en 2018 que fue de C\$80,780.9 millones, y con un gasto corriente que crece 6.7% (C\$3,991.0 millones) y el gasto de capital que se reduce en 18.4%, (C\$3,957.3 millones) respectivamente, en particular en la transferencia municipal. Estos resultados son producto de ajustes y reasignaciones al gasto, así como de medidas de austeridad que se adoptaron durante el año, ante el deterioro de las condicionantes macroeconómicas del país y la caída de los ingresos de la recaudación en el primer trimestre, y en un entorno de proteger el gasto social, la inversión y el empleo para la provisión de servicios básicos de salud, educación y seguridad ciudadana. También los resultados muestran una evolución de la ejecución con fuerte contracción del primer trimestre 2019, en particular en el gasto financiado con fuente interna, una importante recuperación con tasa de crecimiento positiva del gasto en el segundo y cuarto trimestre, y reducción en el tercero, respecto igual período 2018, respectivamente

El incremento neto del gasto devengado 2019 de C\$33.7 millones (0.0%) en relación a lo observado del 2018, es producto de aumentos y reducciones en las siguientes instituciones. Presentan aumentos: Ministerio de Educación (C\$1,015.6 millones, Ministerio de Salud (C\$528.7 millones), Aporte Estatal INSS (C\$1,558.7 millones), producto de la reforma de la seguridad social, Empresa Nicaragüense de Acueductos y Alcantarillados Sanitarios (C\$271.4 millones), Policía Nacional (C\$232.4 millones), Instituto Nicaragüense de la Vivienda Urbana y Rural (C\$202.9 millones), Ministerio de Gobernación (C\$156.8 millones), Pensiones Especiales INSS (C\$130.4 millones), Ministerio de Transporte e Infraestructura (C\$111.8 millones), Fondo de Mantenimiento Vial (C\$105.1

millones), Proyecto Ordenamiento de la Propiedad (C\$73.1 millones) e Intereses y comisiones de la deuda pública (C\$811.4 millones), entre otros. Por su parte, estos incrementos se vieron en gran medida contrarrestados por las reducciones que se registran principalmente en: Transferencia Municipal (C\$4,236.0 millones), Corte Suprema de Justicia (C\$281.4 millones), Consejo Supremo Electoral (C\$124.3 millones), Ministerio de Economía Familiar, Comunitaria, Cooperativa y Asociativa (C\$128.1 millones), Ministerio de Relaciones Exteriores (C\$112.7 millones) y el Consejo Nacional del Deporte, la Educación Física y Recreación Física (C\$61.7 millones, entre otros.

En porcentaje del PIB, el gasto total registra contracción, pues pasa de 19.5% en 2018 a 19.3% 2019 y el gasto primario evoluciona con mayor reducción al pasar de 18.4% en 2018 a 18.0% en 2019, respectivamente, pese al aumento del gasto corriente, por efectos de la reforma del INSS que hizo incrementar el gasto con el Aporte Estatal y el Aporte Patronal en 0.5% del PIB. Estos resultados muestran el compromiso responsable de la política fiscal adoptada por el GRUN en 2019 y por otra parte los esfuerzos y medidas de recortes del gasto realizados para amortiguar los efectos adversos de las condiciones macroeconómicas del país, que impactaron negativamente en la recaudación del primer cuatrimestre del año, en un entorno de política del Gobierno por proteger el gasto social y el gasto para el combate de la pobreza, a los efectos de mantener el apoyo a los sectores más vulnerables del país, a través de la ejecución de los programas y proyectos prioritarios.

Del total de la ejecución del gasto, 78.3% está destinada a gastos corrientes y 21.7% a gastos de capital, con un mayor desempeño en el gasto corriente. La distribución económica del gasto se muestra a continuación:

**Gastos  
Ejecución 2019  
(Millones de Córdoba)**

<b>Concepto</b>	<b>Presupuesto Anual Actualizado ( 1 )</b>	<b>Ejecución Devengado ( 2 )</b>	<b>Saldo ( 3= 1 - 2 )</b>	<b>Grado de Ejecución (%) ( 4= 2 / 1 )</b>
Gastos Corrientes	64,219.0	63,286.3	932.7	98.5
Gastos de Capital	18,272.1	17,528.3	743.8	95.9
<b>Gasto Total</b>	<b>82,491.1</b>	<b>80,814.6</b>	<b>1,676.5</b>	<b>98.0</b>

Por fuente de financiamiento, la ejecución del gasto muestra un desempeño satisfactorio, tanto en la fuente interna como en la externa, respecto al presupuesto anual actualizado, así como en relación a lo observado en 2018.

El monto ejecutado con fuente de recursos internos (Rentas del Tesoro, Rentas del Tesoro/Alivio HIPC, Rentas con Destino Específico y Donación Interna) es de C\$68,405.9 millones, lo que corresponde a un grado de ejecución de 98.5%, y con fuentes externas el monto ejecutado es de C\$12,408.7 millones, que equivale 94.9% con respecto al presupuesto anual actualizado, mientras que en igual período 2018 fue de 97.5% en los recursos internos y de 93.2% en los externos, respectivamente.

En los recursos internos, el monto ejecutado está distribuido en C\$60,414.0 millones para gasto corriente, que alcanza un grado de ejecución de 98.7% del presupuesto anual actualizado, y C\$7,991.9 millones en gasto de capital que registra un desempeño de 97.0%, respectivamente. Así mismo, dicho monto ejecutado presenta una reducción de 1.1% (C\$763.0 millones) con respecto a lo observado en 2018, lo cual se origina en el gasto de capital con contracción de C\$4,218.6 millones, como resultado de medidas de reducción de la Transferencia Municipal, que fue de C\$4,135.1 millones.

Por su parte, la ejecución del gasto con fuente externa presenta también un buen desempeño y dinamismo, con respecto al presupuesto anual actualizado y con lo observado 2018. El monto ejecutado de C\$12,408.7 millones alcanza un desempeño de 94.9% (93.2% en 2018), con respecto al presupuesto anual actualizado, y es mayor 6.9% (C\$796.7 millones) a lo observado en 2018. Este aumento está asociado a un mayor gasto en instituciones como Ministerio de Educación, Empresa Nicaragüense de Acueductos y Alcantarillados Sanitarios, Instituto de la Vivienda Urbana y Rural, Proyecto Ordenamiento de la Propiedad y Ministerio de Transporte e Infraestructura.

A continuación, se presenta un resumen de la ejecución del gasto total 2019 por fuente de financiamiento:

**Gasto Total por Fuente de Financiamiento**  
**Ejecución 2019**  
**(Millones de Córdoba)**

Concepto	Presupuesto Anual Actualizado ( 1 )	Ejecución Devengado ( 2 )	Saldo ( 3= 1 - 2 )	Grado de Ejecución (%) ( 4= 2 / 1 )
<b>Gasto Total</b>	<b>82,491.1</b>	<b>80,814.6</b>	<b>1,676.5</b>	<b>98.0</b>
Rentas del Tesoro	62,137.8	61,458.6	679.2	98.9
Rentas del Tesoro / Alivio HIPC	3,163.4	3,097.8	65.6	97.9
Rentas con Destino Especifico	4,110.0	3,843.2	266.8	93.5
Donación Interna	6.3	6.3	-	100.0
Donación Externa	2,825.8	2,587.6	238.2	91.6
Préstamo Externo	10,247.8	9,821.1	426.7	95.8

### Ejecución del Gasto Institucional

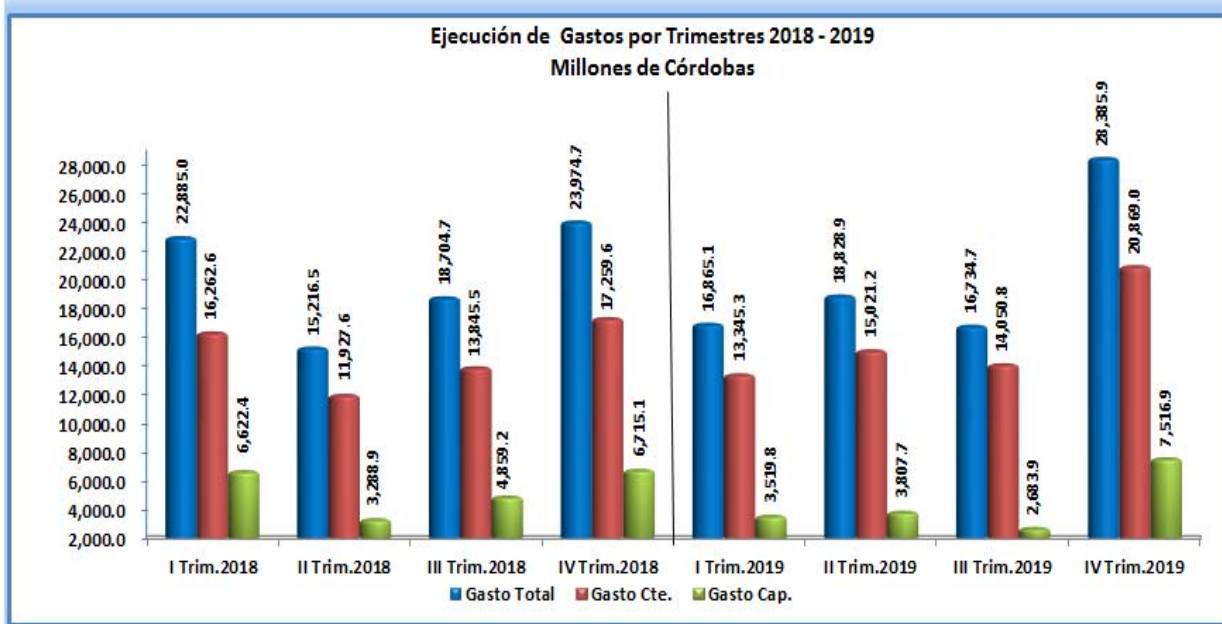
A nivel institucional, en la siguiente tabla se presenta un resumen de la ejecución presupuestaria del gasto total 2019, en donde se observa que cuarenta y dos instituciones, que absorben 83.6% del presupuesto anual actualizado y 84.7% de lo ejecutado, alcanzan un nivel de ejecución igual o mayor al promedio del gasto total de 98.0%, para un promedio de ejecución de 99.2%. Un segundo grupo de nueve instituciones que absorben 4.4% del presupuesto actualizado y 4.3% de lo ejecutado registran un grado de ejecución mayor o igual a 95.0% y menor a 98.0% para un promedio de 95.9% de ejecución, lo cual en general es un desempeño satisfactorio.



**Gasto Total Institucional  
Ejecución 2019  
(Millones de Córdoba)**

	Presupuesto Anual Actualizado ( 1 )	Ejecución Devengado ( 2 )	Saldo (3= 1 - 2)	Grado de Ejecución (%) (4= 2 / 1)
Asamblea Nacional	679.4	676.9	2.5	99.6
Corte Suprema de Justicia	3,000.6	3,000.5	0.1	100.0
Consejo Supremo Electoral	881.3	877.2	4.1	99.5
Contraloría General de la República	241.3	237.8	3.5	98.5
Presidencia de la República	362.4	357.7	4.7	98.7
Ministerio de Gobernación	1,560.8	1,457.0	103.8	93.3
Ministerio de Relaciones Exteriores	923.3	763.3	160.0	82.7
Ministerio de Defensa	2,698.7	2,697.1	1.6	99.9
Ministerio de Hacienda y Crédito Público	1,574.3	1,291.3	283.0	82.0
Ministerio de Fomento, Industria y Comercio	186.8	179.7	7.1	96.2
Ministerio de Educación	14,227.8	13,937.8	290.0	98.0
Ministerio Agropecuario	462.0	445.1	16.9	96.3
Ministerio de Transporte e Infraestructura	7,598.8	7,596.0	2.8	100.0
Ministerio de Salud	14,920.7	14,791.8	128.9	99.1
Ministerio del Trabajo	114.0	114.0	0.0	100.0
Ministerio del Ambiente y de los Recursos Naturales	345.3	328.1	17.2	95.0
Ministerio de la Familia, Adolescencia y Niñez	373.5	361.5	12.0	96.8
Ministerio de Energía y Minas	577.6	546.5	31.1	94.6
Ministerio de Economía Familiar, Comunitaria, Cooperativa y Asociativa	1,275.5	1,215.3	60.2	95.3
Ministerio de la Mujer	29.2	28.6	0.6	97.9
Ministerio de la Juventud	136.1	135.3	0.8	99.4
Procuraduría General de la República	139.7	121.5	18.2	87.0
Policía Nacional	3,789.5	3,778.8	10.7	99.7
<b>Asignaciones y Subvenciones</b>	<b>21,091.7</b>	<b>20,606.9</b>	<b>484.8</b>	<b>97.7</b>
Universidades y Centros de Educación Técnica Superior	4,800.9	4,800.9	0.0	100.0
Transferencia Municipal	2,566.4	2,553.1	13.3	99.5
Fondo de Mantenimiento Vial - FOMAV	1,657.8	1,554.3	103.5	93.8
Aporte Estatal - INSS	1,558.7	1,558.7	0.0	100.0
Empresa Nicaragüense de Acueductos y Alcantarillados Sanitarios	947.2	935.3	11.9	98.7
Dirección General de Servicios Aduaneros	735.4	673.0	62.4	91.5
Instituto Nicaragüense de la Vivienda Urbana y Rural	705.3	700.1	5.2	99.3
Fondo de Inversión Social de Emergencia - FISE	672.7	638.0	34.7	94.8
Empresa Nacional de Transmisión Eléctrica	551.3	523.9	27.4	95.0
Dirección General de Ingresos	511.9	511.9	0.0	100.0
Subsidio de Transporte a Nivel Nacional - PETRONIC	497.1	490.2	6.9	98.6
Consejo Nacional del Deporte, la Educación Física y la Recreación Física	433.8	363.0	70.8	83.7
Ordenamiento de la Propiedad	395.1	371.8	23.3	94.1
Cooperativas de Transporte Urbano Colectivo del Municipio de Managua y Ciudad Sandino	355.2	355.2	0.0	100.0
Instituto de Protección y Sanidad Agropecuaria	336.3	327.4	8.9	97.4
Universidades ( Energía Eléctrica, Agua Potable y Telefonía Nacional)	330.5	330.5	0.0	100.0
Alcaldía de Managua	321.9	321.9	0.0	100.0
Ministerio Público	299.9	299.9	0.0	100.0
Subsidio al Consumo de Energía, Agua y Telefonía para Jubilados	279.7	276.6	3.1	98.9
Gobierno Regional Autónomo de la Costa Caribe Norte	230.7	229.6	1.1	99.5
Instituto Nicaragüense de Estudios Territoriales	222.3	220.5	1.8	99.2
Transf. a las Alcaldías por Recaud. de Exploración y Explotación Minera	193.1	193.1	0.0	100.0
Gobierno Regional Autónomo de la Costa Caribe Sur	168.5	166.0	2.5	98.5
Instituto Nacional Forestal	157.1	155.4	1.7	98.9
Pensiones Especiales - INSS	130.4	130.4	0.0	100.0
Transferencia a las Alcaldías por Recaudaciones de ISC-IMI	127.7	127.2	0.5	99.6
Instituto Nacional de Información de Desarrollo	116.6	107.4	9.2	92.1
Programa Usura Cero	101.6	101.6	0.0	100.0
Aportes y Contribuciones a Organismos Internacionales	95.8	93.9	1.9	98.0
Instituto Nicaragüense de Turismo	93.6	88.4	5.2	94.4
Instituto Nicaragüense de Cultura	93.0	93.0	0.0	100.0
Instituto Nicaragüense de Fomento Municipal	86.1	85.8	0.3	99.7
Fondo de Desarrollo y Promoción Minera	75.1	75.1	0.0	100.0
Fondo de Preinversión	70.0	64.6	5.4	92.3
Parlamento Centroamericano	68.8	68.8	0.0	100.0
Procuraduría para la Defensa de los Derechos Humanos	58.5	58.5	0.0	100.0
Instituto Tecnológico Nacional	55.3	55.3	0.0	100.0
Instituto Nicaragüense de la Pesca y Acuicultura	54.7	54.7	0.0	100.0
Empresa Portuaria Nacional	54.1	54.1	0.0	100.0
Agencia de Promoción de Inversiones y Exportaciones (PRONICARAGUA)	50.2	50.2	0.0	100.0
Instituto Nacional Tecnológico	46.9	20.5	26.4	43.7
Sistema Nacional de Prevención, Mitigación y Atención de Desastres	40.5	40.5	0.0	100.0
Resto	744.0	686.6	57.4	92.3
Servicios de la Deuda Pública ( Intereses y comisiones)	5,300.8	5,268.9	31.9	99.4
<b>Gasto Total</b>	<b>82,491.1</b>	<b>80,814.6</b>	<b>1,676.5</b>	<b>98.0</b>

En cuanto a la evolución de la ejecución trimestral del gasto en relación a la ejecución de igual períodos 2018, los resultados muestran un primer trimestre 2019 con contracción del gasto total 17.8% sin el efecto del pago adelantado de salarios por Semana Santa en 2018, de los que el gasto corriente se redujo 3.9% y el de capital lo hace 46.8%, lo que tiene su origen en que en 2018 la ejecución del trimestre fue normal, o sea sin el efecto de las acciones desestabilizadoras del fallido golpe de Estado que dio inicio a partir de abril, no así en 2019 que contiene un presupuesto aprobado con medidas restrictivas, producto del escenario adverso que ha sufrido la economía y la parte fiscal a partir de abril 2018 y durante. Para el segundo trimestre se presenta una recuperación importante del gasto, con crecimiento de 23.7%, con un gasto de capital que crece 15.8%, para bajar en el gasto total en el tercero en 10.5% y aumentar con gran dinamismo en el cuarto trimestre con 18.3%, con un gasto de capital superior 11.9%, respectivamente. Todo lo anterior, en un entorno de compromisos de avanzar en la consolidación fiscal, el apoyo al crecimiento y estabilidad macroeconómica, la protección del empleo público para asegurar la cobertura de los servicios básicos de salud, educación y seguridad ciudadana, el apoyo a financiar el déficit financiero del INSS y los programas complementarios y de inversión con incidencia en la lucha para reducir la pobreza.



## Gasto Corriente

La ejecución del gasto corriente que ha estado acompañado con medidas de austeridad en su programación durante el ejercicio presupuestario, muestra un ritmo normal de ejecución, y en correspondencia con el presupuesto actualizado, así como de un mejor desempeño a lo observado en 2018, tanto en la fuente interna como en la externa. El monto ejecutado es de C\$63,286.3 millones, que equivale 98.5% del presupuesto anual actualizado, lo cual es un poco mayor a lo alcanzado en 2018 que fue de 97.2%. El monto es superior 6.7% (C\$3,991.0 millones) en relación a lo observado en 2018, y está siendo impulsado por el Aporte Estatal y Pensiones Especiales INSS, el incremento del Aporte Patronal por reforma del INSS e intereses y comisiones de la deuda pública. No obstante, estos incrementos fueron en parte contrarrestados con medidas de austeridad en la adquisición de bienes y servicios, en el control de las transferencias corrientes y de plazas vacantes, así como del ajuste salarial del 5.0% que fue recortado en reforma presupuestaria. Este gasto corriente incorpora, entre otros, el pago de los salarios y treceavo mes de las y los servidores públicos, nuevo personal en el Ministerio de Educación y Ministerio de Salud, Policía Nacional y Corte Suprema de Justicia, gasto de las elecciones regionales y el reembolso de gastos a los partidos políticos, compra y distribución de la merienda escolar, paquetes educativos solidarios, productos medicinales y útiles médicos quirúrgicos y de laboratorio, subsidios, Aporte Patronal, Aporte Estatal, Pensiones Especiales, el servicio de intereses y comisiones de la deuda interna y externa a su vencimiento y los aportes constitucionales y de otras leyes contenidas en el presupuesto.

La ejecución del gasto corriente con fuente interna, en general presenta un nivel acorde al presupuesto actualizado, pues alcanza 98.7% del presupuesto anual, lo que es un poco mayor al desempeño del 2018 (97.4%) y con incremento con respecto a 2018 de 6.1% (C\$3,455.6 millones), incremento que se debe al Aporte Estatal INSS C\$1,558.7 millones, Intereses y Comisiones del servicio de la deuda pública interna y externa (C\$807.2 millones), Ministerio de Salud (C\$482.9 millones), Ministerio de Educación (C\$383.7 millones), Policía Nacional (C\$287.6 millones), Fondo de Mantenimiento Vial (C\$147.8 millones) y Pensiones Especiales INSS (C\$130.4 millones).

Por su parte, el gasto corriente ejecutado con financiamiento externo, alcanza un desempeño satisfactorio y con dinamismo. El monto ejecutado es de C\$2,872.3 millones, para un grado de ejecución de 94.6%, con respecto al presupuesto actualizado, lo que es un poco mayor a lo alcanzado en 2018 (92.2%), y su monto con relación a lo observado en 2018, registra incremento de 22.9% (C\$535.4 millones), lo que se origina por mayores recursos ejecutados en el Ministerio de Educación (C\$279.2 millones), Ministerio de Economía Familiar, Comunitaria, Cooperativa y Asociativa (C\$127.3 millones), Ministerio

de Energía y Minas (C\$102.4 millones) y Ministerio de Salud (C\$65.5 millones), entre otros.

A continuación, se presenta un resumen de la ejecución del gasto corriente por fuente de financiamiento:

**Gasto Corriente por Fuente de Financiamiento**  
**Ejecución 2019**  
**(Millones de Córdobas)**

Concepto	Presupuesto Anual Actualizado ( 1 )	Ejecución Devengado ( 2 )	Saldo ( 3= 1 - 2 )	Grado de Ejecución (%) ( 4= 2 / 1 )
<b>Gasto Corriente</b>	<b>64,219.0</b>	<b>63,286.3</b>	<b>932.7</b>	<b>98.5</b>
Rentas del Tesoro	55,722.5	55,208.0	514.5	99.1
Rentas del Tesoro / Alivio HIPC	1,580.6	1,580.6	-	100.0
Rentas con Destino Especifico	3,879.5	3,625.4	254.1	93.5
Donación Externa	1,324.5	1,232.9	91.6	93.1
Préstamo Externo	1,711.9	1,639.4	72.5	95.8

Según clasificación económica, la ejecución del gasto corriente en sus principales componentes es la siguiente:

- a) El gasto de consumo compuesto por remuneraciones y compra de bienes y servicios alcanza un monto ejecutado de C\$41,129.2 millones, equivalente a 98.5% del presupuesto anual actualizado y es mayor 4.8% (C\$1,900.7 millones) a lo observado en 2018, lo que está influenciado por medidas de austeridad, control de plazas vacantes y nuevas plazas en personal en los Ministerios de Salud y de Educación, así como en la Policía Nacional y Corte Suprema de Justicia. El gasto de consumo representa 65.0% del gasto corriente, de los que 66.7% corresponden a remuneraciones o servicios personales y 33.3% a la adquisición de bienes y servicios, que registra incremento de 8.6% con respecto a lo observado de 2018.

En el caso de las remuneraciones o servicios personales, el monto ejecutado es de C\$27,433.3 millones, y presenta un desempeño de 99.2% en relación al presupuesto anual actualizado, lo cual es similar a lo alcanzado en 2018. Este gasto, que no contiene ajuste salarial, es superior 3.1% (C\$812.7 millones) a lo observado en 2018, originado por el incremento del Aporte Patronal por reforma del INSS, nuevos empleos en los ministerios de Salud y Educación, así como Policía Nacional y Corte Suprema de Justicia. El 62.4% (C\$17,129.3 millones) de este gasto tiene como destino los Ministerios de Educación y de Salud. Un segundo grupo

de instituciones que absorben gran parte de este concepto de gasto son Policía Nacional, Corte Suprema de Justicia y Ministerio de Defensa, los que en su conjunto representan 23.0% (C\$6,323.0 millones). Lo anterior ratifica la concentración y relevancia del gasto de personal en lo relacionado a los servicios sociales básicos de educación y salud y los de seguridad y orden público, así como de defensa nacional.

Por su parte, la adquisición de bienes y servicios registra ejecución de C\$13,695.7 millones, para un grado de ejecución de 97.2%, lo cual es igual al desempeño del mismo período 2018 y con incremento de 8.6% (C\$1,090.1 millones) al observado 2018, lo que en parte está relacionado con mayores gastos en comisiones de la deuda pública, energía eléctrica, mantenimiento y reparación de edificios, productos medicinales y farmacéuticos, alimento para personas, agua y alcantarillado, así como con medidas de austeridad en otros tipos de gastos. Los principales componentes de este gasto ejecutado son: Productos medicinales, farmacéuticos y útiles médicos-quirúrgicos y de laboratorio (C\$1,938.4 millones); alimentos para personas (C\$1,933.1 millones), principalmente con destino a los ministerios de Educación con la Merienda Escolar, Salud, Gobernación y Defensa, así como la Policía Nacional; energía eléctrica (C\$1,405.2 millones); combustibles y lubricantes (C\$899.8 millones); comisiones de la deuda pública (C\$853.9 millones); pasajes y viáticos al interior (C\$810.6 millones); servicios técnicos y profesionales (C\$546.8 millones); reparación y mantenimiento de edificios (C\$581.9 millones); Agua y alcantarillado (C\$340.0 millones) y útiles de oficina (C\$384.7 millones), entre otros.

- b) El concepto de Gastos de la Propiedad registra ejecución de C\$4,415.6 millones, equivalente a 99.4% de lo asignado en el presupuesto anual actualizado que es de C\$4,441.4 millones, presenta incremento de 10.7% en relación a lo observado 2018, y corresponde principalmente esta ejecución a intereses de la deuda pública por C\$4,415.0 millones, que está en correspondencia con los vencimientos del período. En intereses de la deuda interna, la ejecución es de C\$1,588.1 millones, o sea 99.3% de lo asignado en el presupuesto anual, de los que C\$900.7 millones (56.7%) corresponden a pagos de Bonos de la República de Nicaragua, C\$296.0 millones (18.6%) a Certificados de Bonos de Pago por Indemnización (CBPI), C\$287.8 millones (18.1%) al Banco Central de Nicaragua por Bonos Bancarios, Letras de Tesorería y Bonos de Capitalización Nominal e Intransferible, C\$78.5 millones (5.0%) a Bonos de Cumplimiento de la República de Nicaragua a la Empresa Nicaragüense Electricidad y Empresa Nacional de Transmisión Eléctrica y C\$25.2 millones (1.6%) a Bonos de la República de Nicaragua al BRN 25-09-2019 (Canje), entre otros. Con relación al servicio de la deuda externa, se

cancelaron intereses por C\$2,826.9 millones, que equivale a 99.5% respecto a su presupuesto anual actualizado, de los que C\$1,297.7 millones (45.9%) corresponden al BCIE, C\$1,196.7 millones (42.3%) al BID, C\$121.4 millones (4.3%) al Banco Europeo de Inversiones, C\$64.5 millones (2.3%) al Banco Mundial y C\$46.8 millones (1.6%) al Gobierno de España, entre otros.

- c) El rubro de transferencias y donaciones corrientes otorgadas presenta ejecución de C\$17,386.3 millones, equivalente a 98.4% del presupuesto anual actualizado, registra incremento de 13.8% con respecto a 2018, impulsado por el Aporte Estatal y Pensiones Especiales INSS, así como el Fondo de Mantenimiento Vial. El monto total está distribuido de la siguiente manera: sector privado C\$2,393.5 millones, compuesto de pagos a maestros populares y comunitarios, economatos a estudiantes, becas, médicos residentes, de servicios social y médicos internos, ayuda a centros educativos subvencionados, subsidio de energía y agua a jubilados, pensiones y jubilaciones, reembolso de gastos a partidos políticos por las elecciones regionales 2019 y a Organizaciones sin fines de lucro, entre otros; al sector público (entidades descentralizadas, empresas del Estado, Gobiernos Regionales y Territoriales e instituciones financieras) C\$14,776.4 millones y sector externo, en concepto de cuotas a organismos internacionales con C\$216.4 millones.
- d) El concepto de subsidio y subvenciones a empresas registra un gasto ejecutado de C\$355.2 millones, equivalente a 100.0% del presupuesto anual, y corresponde al subsidio del transporte Urbano Colectivo del Municipio de Managua y Ciudad Sandino.

**Gasto Corriente**  
Millones de Córdoba

Conceptos	Pto	Ejecución	Saldo	Grado de
	Actualizado	2019	de	Ejecución
	2019	2019	Ejecución	2 / 1
	1	2	1 - 2	
<b>Gasto Corriente</b>	<b>64,219.0</b>	<b>63,286.3</b>	<b>932.7</b>	<b>98.5</b>
<b>Gasto de Consumo</b>	<b>41,751.6</b>	<b>41,129.2</b>	<b>622.4</b>	<b>98.5</b>
Remuneraciones	27,655.0	27,433.3	221.7	99.2
Bienes y Servicios	14,096.4	13,695.7	400.7	97.2
Impuestos, Derechos Tasas y Multas	0.2	0.2	0.0	100.0
			<b>0.0</b>	
<b>Gastos de la Propiedad</b>	<b>4,441.4</b>	<b>4,415.6</b>	<b>25.8</b>	<b>99.4</b>
<b>Intereses</b>	<b>4,440.8</b>	<b>4,415.0</b>	<b>25.8</b>	<b>99.4</b>
Internos	1,599.4	1,588.1	11.3	99.3
Externos	2,841.4	2,826.9	14.5	99.5
<b>Arrendamientos de Tierras y Terrenos</b>	<b>0.6</b>	<b>0.6</b>	<b>0.0</b>	<b>100.0</b>
<b>Subsidios y Subvenciones a Empresas Otorgadas</b>	<b>355.2</b>	<b>355.2</b>	<b>0.0</b>	<b>100.0</b>
<b>Transferencias y Donaciones Corrientes Otorgadas</b>	<b>17,670.8</b>	<b>17,386.3</b>	<b>284.5</b>	<b>98.4</b>
Transferencias Corrientes al Sector Privado	2,430.0	2,393.5	36.5	98.5
Transferencias Corrientes al Sector Público	15,020.0	14,776.4	243.6	98.4
Transferencias y Donaciones Corrientes al Sector Externo	220.8	216.4	4.4	98.0

A nivel institucional, la ejecución del gasto corriente muestra una alta concentración, pues 41.6% (C\$26,355.3 millones) del gasto corriente ejecutado, lo absorben los Ministerios de Salud y Educación, lo cual es consistente con la política social de la gratuidad, mayor cobertura y mejora de la calidad de estos servicios, para beneficio de la población más vulnerable del país. Un segundo grupo de cuatro (4) instituciones, como la Transferencia a las Universidades y Centros de Educación Técnica Superior, Policía Nacional, Ministerio de Defensa y Corte Suprema de Justicia, así como el gasto de intereses y comisiones de la deuda pública registran un gasto acumulado de C\$18,551.1 millones, o sea 29.3% del gasto corriente.

Es importante enfatizar que de acuerdo a la clasificación del gasto por finalidad función, el gasto social del gasto corriente es de C\$37,317.3 millones y absorbe 59.0% de este, y está distribuido principalmente por el sector de educación con C\$18,031.6 millones, que incluye educación superior; salud con C\$13,416.6 millones; vivienda y servicios comunitarios C\$3,102.8 millones y protección social con C\$2,225.9 millones.

**Informe de Liquidación del Presupuesto General de la República 2019**

**Gasto Corriente Institucional  
Ejecución 2019  
(Millones de Córdoba)**

Institución	Presupuesto Anual Actualizado (1)	Ejecución Devengado (2)	Saldo (3=1 - 2)	Grado de Ejecución (%) (4=2 / 1)
Asamblea Nacional	663.2	660.7	2.5	99.6
Corte Suprema de Justicia	2,809.7	2,809.6	0.1	100.0
Consejo Supremo Electoral	757.3	753.4	3.9	99.5
Contraloría General de la República	239.1	235.7	3.4	98.6
Presidencia de la República	351.8	347.1	4.7	98.7
Ministerio de Gobernación	1,137.2	1,079.3	57.9	94.9
Ministerio de Relaciones Exteriores	921.6	761.7	159.9	82.6
Ministerio de Defensa	2,630.5	2,628.9	1.6	99.9
Ministerio de Hacienda y Crédito Público	609.9	573.8	36.1	94.1
Ministerio de Fomento, Industria y Comercio	185.8	178.8	7.0	96.2
Ministerio de Educación	13,201.9	13,002.1	199.8	98.5
Ministerio Agropecuario	449.7	433.1	16.6	96.3
Ministerio de Transporte e Infraestructura	545.3	543.7	1.6	99.7
Ministerio de Salud	13,379.6	13,353.2	26.4	99.8
Ministerio del Trabajo	111.8	111.8	0.0	100.0
Ministerio del Ambiente y de los Recursos Naturales	239.6	223.6	16.0	93.3
Ministerio de la Familia, Adolescencia y Niñez	372.1	360.3	11.8	96.8
Ministerio de Energía y Minas	354.1	339.3	14.8	95.8
Ministerio de Economía Familiar, Comunitaria, Cooperativa y Asociativa	783.9	748.5	35.4	95.5
Ministerio de la Mujer	29.2	28.6	0.6	97.9
Ministerio de la Juventud	136.1	135.3	0.8	99.4
Procuraduría General de la República	139.7	121.5	18.3	86.9
Policía Nacional	3,408.4	3,408.4	0.0	100.0
<b>Asignaciones y Subvenciones</b>	<b>15,460.5</b>	<b>15,179.1</b>	<b>281.4</b>	<b>98.2</b>
Universidades y Centros de Educación Técnica Superior	4,435.3	4,435.3	0.0	100.0
Fondo de Mantenimiento Vial - FOMAV	1,645.7	1,544.8	100.9	93.9
Aporte Estatal - INSS	1,558.7	1,558.7	0.0	100.0
Transferencia Municipal	959.6	956.7	2.9	99.7
Dirección General de Servicios Aduaneros	567.9	505.5	62.4	89.0
Subsidio de Transporte a Nivel Nacional - PETRONIC	497.1	490.2	6.9	98.6
Dirección General de Ingresos	494.7	494.7	0.0	100.0
Cooperativas de Transporte Urbano Colectivo del Municipio de Managua y Ciudad Sandino	355.2	355.2	0.0	100.0
Instituto de Protección y Sanidad Agropecuaria	332.2	323.3	8.9	97.3
Universidades ( Energía Eléctrica, Agua Potable y Telefonía Nacional)	330.5	330.5	0.0	100.0
Consejo Nacional del Deporte, la Educación Física y la Recreación Física	320.3	319.3	1.0	99.7
Ordenamiento de la Propiedad	308.3	291.1	17.2	94.4
Ministerio Público	299.9	299.9	0.0	100.0
Subsidio al Consumo de Energía, Agua y Telefonía para Jubilados	279.7	276.6	3.1	98.9
Fondo de Inversión Social de Emergencia - FISE	219.0	215.4	3.6	98.4
Instituto Nicaragüense de Estudios Territoriales	208.5	206.7	1.8	99.1
Transf. a las Alcaldías por Recaud. de Exploración y Explotación Minera	193.1	193.1	0.0	100.0
Gobierno Regional Autónomo de la Costa Caribe Norte	175.7	174.6	1.1	99.4
Instituto Nacional Forestal	153.8	152.2	1.6	99.0
Pensiones Especiales - INSS	130.4	130.4	0.0	100.0
Transferencia a las Alcaldías por Recaudaciones de ISC-IMI	127.7	127.2	0.5	99.6
Gobierno Regional Autónomo de la Costa Caribe Sur	120.5	118.0	2.5	97.9
Programa Usura Cero	101.6	101.6	0.0	100.0
Instituto Nacional de Información de Desarrollo	99.3	97.8	1.5	98.5
Instituto Nicaragüense de Turismo	93.6	88.4	5.2	94.4
Instituto Nicaragüense de Fomento Municipal	86.1	85.8	0.3	99.7
Instituto Nicaragüense de Cultura	78.7	78.7	0.0	100.0
Fondo de Desarrollo y Promoción Minera	75.1	75.1	0.0	100.0
Parlamento Centroamericano	68.8	68.8	0.0	100.0
Instituto Nicaragüense de la Vivienda Urbana y Rural	67.2	65.9	1.3	98.1
Aportes y Contribuciones a Organismos Internacionales	60.4	58.4	2.0	96.7
Procuraduría para la Defensa de los Derechos Humanos	58.3	58.3	0.0	100.0
Instituto Tecnológico Nacional	55.3	55.3	0.0	100.0
Instituto Nicaragüense de la Pesca y Acuicultura	54.6	54.6	0.0	100.0
Agencia de Promoción de Inversiones y Exportaciones (PRONICARAGUA)	50.2	50.2	0.0	100.0
Unidad de Análisis Financiero	48.0	45.8	2.2	95.4
Fondo de Vigilancia y Supervisión Minera	43.5	42.1	1.4	96.8
Empresa Nicaragüense de Acueductos y Alcantarillados Sanitarios	40.0	40.0	0.0	100.0
Sistema Nacional de Prevención, Mitigación y Atención de Desastres	39.4	39.4	0.0	100.0
Resto	626.6	573.5	53.1	91.5
Servicios de la Deuda Pública ( Intereses y comisiones)	5,300.8	5,268.9	31.9	99.4
<b>Gasto Total</b>	<b>64,219.0</b>	<b>63,286.3</b>	<b>932.7</b>	<b>98.5</b>



## Gasto de Capital

La ejecución del gasto de capital a nivel general registra un buen desempeño en relación al presupuesto anual actualizado, pero con menor dinamismo en relación a lo observado en 2018, originado principalmente con fuente interna, por limitaciones financieras y medidas de prudencia de este gasto contemplado en la aprobación del Presupuesto General de la República 2019 y de contracción en reforma presupuestaria, con mayor incidencia en la Transferencia Municipal.

El monto ejecutado 2019 es de C\$17,528.3 millones, equivalente a 95.9% del presupuesto anual actualizado, lo cual es igual al desempeño alcanzado en 2018, pero con mayor dinamismo en la ejecución con la fuente externa. Con respecto a lo observado 2018, la ejecución 2019 registra tasa de crecimiento negativa de 18.4%, equivalente a C\$3,957.3 millones. Esta contracción se origina en el gasto con fuente interna que se reduce 34.5%, o sea C\$4,218.6 millones, pues con fuente externa se logra un crecimiento de 2.8%, es decir C\$261.3 millones, en particular con la fuente de préstamos. La mayor reducción con respecto a lo observado 2018, se concentra en la transferencia de capital a las Municipalidades, o sea C\$4,135.1 millones, de un monto total de contracción de C\$4,218.6 millones, lo cual fue producto de adecuar la programación de los créditos presupuestarios a las disponibilidades de ingresos, de modo de mantener el equilibrio entre egresos e ingresos, así como en la priorización de la inversión de mayor impacto en la recuperación económica.

### Gasto de Capital por Fuente de Financiamiento Ejecución 2019 (Millones de Córdoba)

Concepto	Presupuesto Anual Actualizado ( 1 )	Ejecución Devengado ( 2 )	Saldo ( 3= 1 - 2 )	Grado de Ejecución (%) ( 4= 2 / 1 )
<b>Gasto de Capital</b>	<b>18,272.1</b>	<b>17,528.3</b>	<b>743.8</b>	<b>95.9</b>
Rentas del Tesoro	6,415.2	6,250.5	164.7	97.4
Rentas del Tesoro / Alivio HIPC	1,582.9	1,517.3	65.6	95.9
Rentas con Destino Especifico	230.5	217.8	12.7	94.5
Donación Interna	6.3	6.3	0.0	100.0
Donación Externa	1,501.2	1,354.8	146.4	90.2
Préstamo Externo	8,536.0	8,181.6	354.4	95.8

El buen nivel de desempeño de la ejecución del gasto de capital se manifiesta tanto en la fuente interna como en la externa. En la fuente externa alcanza un promedio de 95.0% del presupuesto anual actualizado y de 144.9% del presupuesto aprobado inicial, mientras que, el gasto financiado con fuente

interna alcanza en promedio 97.0%, en relación al presupuesto actualizado y de 66.5% del presupuesto inicial.

A continuación, se presenta un resumen del gasto de capital a nivel de las principales instituciones ejecutoras:

**Gasto de Capital por Institución  
Ejecución 2019  
(Millones de Córdoba)**

Institución	Presupuesto Anual Actualizado (1)	Ejecución Devengado (2)	Saldo (3=1-2)	Grado de Ejecución (%) (4=2/1)
Ministerio de Transporte e Infraestructura	7,053.5	7,052.3	1.2	100.0
Transferencia Municipal	1,606.8	1,596.4	10.4	99.4
Ministerio de Salud	1,541.0	1,438.6	102.4	93.4
Ministerio de Educación	1,025.9	935.7	90.2	91.2
Ministerio de Hacienda y Crédito Público	964.4	717.5	246.9	74.4
Empresa Nicaragüense de Acueductos y Alcantarillados Sanitarios	907.2	895.3	11.9	98.7
Instituto de la Vivienda Urbana y Rural- INVUR	638.1	634.3	3.8	99.4
Empresa Nacional de Transmisión Eléctrica	551.3	523.9	27.4	95.0
Ministerio de Economía Familiar, Comunitaria, Cooperativa y Asociativa	491.6	466.8	24.8	95.0
Fondo de Inversión Social de Emergencia - FISE	453.7	422.6	31.1	93.1
Ministerio de Gobernación	423.7	377.7	46.0	89.1
Policía Nacional	381.0	370.3	10.7	97.2
Universidades y Centros de Educación Técnica Superior	365.6	365.6	0.0	100.0
Alcaldía de Managua	321.9	321.9	0.0	100.0
Ministerio de Energía y Minas	223.5	207.2	16.3	92.7
Corte Suprema de Justicia	190.9	190.9	0.0	100.0
Dirección General de Servicios Aduaneros	167.5	167.5	0.0	100.0
Consejo Supremo Electoral	124.0	123.8	0.2	99.8
Consejo Nacional del Deporte, la Educación Física y la Recreación Física	113.6	43.8	69.8	38.6
Ministerio del Ambiente y de los Recursos Naturales	105.6	104.5	1.1	99.0
Ordenamiento de la Propiedad	86.9	80.7	6.2	92.9
Fondo de Preinversión	70.0	64.6	5.4	92.3
Ministerio de Defensa	68.2	68.2	0.0	100.0
Gobierno Regional Autónomo de la Costa Caribe Norte	55.0	55.0	0.0	100.0
Empresa Portuaria Nacional	54.1	54.1	0.0	100.0
Gobierno Regional Autónomo de la Costa Caribe Sur	48.0	48.0	0.0	100.0
Resto	239.1	201.1	38.0	84.1
<b>Total</b>	<b>18,272.1</b>	<b>17,528.3</b>	<b>743.8</b>	<b>95.9</b>

Como se puede observar en el cuadro anterior, 40.2% del monto total ejecutado del gasto de capital en 2019 corresponde al Ministerio de Transporte e Infraestructura, para la ejecución de los diferentes proyectos de infraestructura vial y de su monto, lo ejecutado con fuente externa es de C\$4,989.4 millones, o sea 70.7%, en particular de préstamos. Cabe señalar que otro sector de importancia en el destino de los recursos para gasto de capital es el gasto social, pues la ejecución en 2019 es de C\$6,206.1 millones, es decir 35.4% del gasto de capital y está distribuido principalmente en salud, educación, transferencia municipal, agua potable y alcantarillado sanitario y vivienda.

Dentro del gasto de capital del presupuesto anual actualizado 2019, el 82.9% se destina al Programa de Inversiones Públicas (PIP), que alcanza el monto de C\$15,139.3 millones, y el resto de 17.1%, equivalente a C\$3,132.8 millones, a Otros Gastos de capital. El PIP está conformado por aquellos proyectos relacionados con la construcción, ampliación y/o rehabilitación de infraestructura, incluyendo estudios y diseños, y la adquisición de maquinaria y equipos que es complementaria para el funcionamiento de dichos proyectos.

En el siguiente cuadro se presenta un resumen de la composición del gasto de capital:

**Gastos de Capital  
Ejecución 2019  
(Millones de Córdoba)**

Concepto	Presupuesto Anual Actualizado ( 1 )	Ejecución Devengado ( 2 )	Saldo (3=1-2)	Grado de Ejecución % 4= (2/1)
<b>PIP</b>	<b>15,139.3</b>	<b>14,620.8</b>	<b>518.5</b>	<b>96.6</b>
Recursos Internos 1/	6,777.3	6,568.0	209.3	96.9
Préstamos Externos	7,315.9	7,078.2	237.7	96.8
Donaciones Externas	1,046.1	974.6	71.5	93.2
<b>OTRO GASTO DE CAPITAL</b>	<b>3,132.8</b>	<b>2,907.5</b>	<b>225.3</b>	<b>92.8</b>
Recursos Internos 1/	1,457.6	1,423.9	33.7	97.7
Préstamos Externos	1,220.1	1,103.4	116.7	90.4
Donaciones Externas	455.1	380.2	74.9	83.5
<b>TOTAL</b>	<b>18,272.1</b>	<b>17,528.3</b>	<b>743.8</b>	<b>95.9</b>
Recursos Internos 1/	8,234.9	7,991.9	243.0	97.0
Préstamos Externos	8,536.0	8,181.6	354.4	95.8
Donaciones Externas	1,501.2	1,354.8	146.4	90.2

1/: Incluye Rentas del Tesoro, Rentas Dest. Esp., Rentas del Tesoro Alivio / HIPC y donación interna en otro gasto de capital.

En lo relacionado a los otros gastos de capital, éstos están compuestos de adquisición de maquinaria y equipo, transferencia de capital a las Universidades, fondos de asistencia técnica a pequeños productores agropecuarios, forestal, MIPYME, fondo de fideicomiso con bancos comerciales para otorgamiento de crédito y el dragado del Río San Juan, entre otros. El presupuesto anual actualizado es de C\$3,132.8 millones y está financiado un 46.5% de recursos internos y el resto de fuentes externas. El monto ejecutado es de C\$2,907.5 millones, que equivale a 92.8% del total de su presupuesto anual actualizado, y siendo ejecutado principalmente por las siguientes instituciones: Ministerio de Economía Familiar, Comunitaria, Cooperativa y Asociativa C\$463.5 millones, Transferencias de Capital a las Universidades C\$365.6 millones, Instituto de la Vivienda, Urbana y Rural C\$512.7 millones de Fideicomiso para crédito de vivienda de interés social, Consejo Supremo Electoral C\$123.8 millones, Ministerio de Salud C\$234.5 millones, Ministerio de Gobernación C\$96.0 millones, Ministerio de Defensa C\$68.2

millones, Policía Nacional C\$89.5 millones, Dirección General de Servicios Aduaneros C\$134.0 millones, Empresa Portuaria Nacional para el Dragado del Río San Juan C\$54.1 millones, Ministerio de Educación C\$257.7 millones, Ministerio de Hacienda y Crédito Público C\$84.0 millones, Ministerio del Ambiente y de los Recursos Naturales C\$44.8 millones, Ministerio de Energía y Minas C\$38.4 millones, Ordenamiento de la Propiedad C\$80.7 millones y Aporte y Contribuciones a Organismo Internacionales C\$35.5 millones, entre otros.

### Programa de Inversión Pública

El programa de Inversión Pública (PIP) del Sector Público es uno de los principales instrumentos de la política fiscal que complementa los esfuerzos productivos y sociales a largo plazo. El monto ejecutado en 2019 es de C\$19,986.2 millones, lo que equivale a 4.8% del PIB y está distribuido en C\$14,620.8 millones (73.2%) del Gobierno Central, es decir 3.5% del PIB, y C\$5,365.4 millones (26.8%), o sea 1.3% del PIB, a entes autónomos y empresas públicas. Cabe señalar que el PIP del Sector Público del presupuesto Inicial fue de C\$25,287.9 millones, lo que equivalía a 5.3% del PIB, por lo que la diferencia con lo ejecutado se origina principalmente en la menor transferencia municipal que se redujo en 0.9 puntos porcentuales del PIB, lo que significa que en el resto de los sectores se aumentó la ejecución de la inversión. El componente de inversión pública que no corresponde al Gobierno Central está distribuido principalmente en la Empresa Nacional de Transmisión Eléctrica con C\$2,679.8 millones, Empresa Nicaragüense de Acueductos y Alcantarillados Sanitarios con C\$2,308.3 millones y Empresa Nicaragüense de Energía Eléctrica con C\$269.7 millones.

**Programa de Inversión del Sector Público  
Ejecución 2019  
Millones de Córdoba**

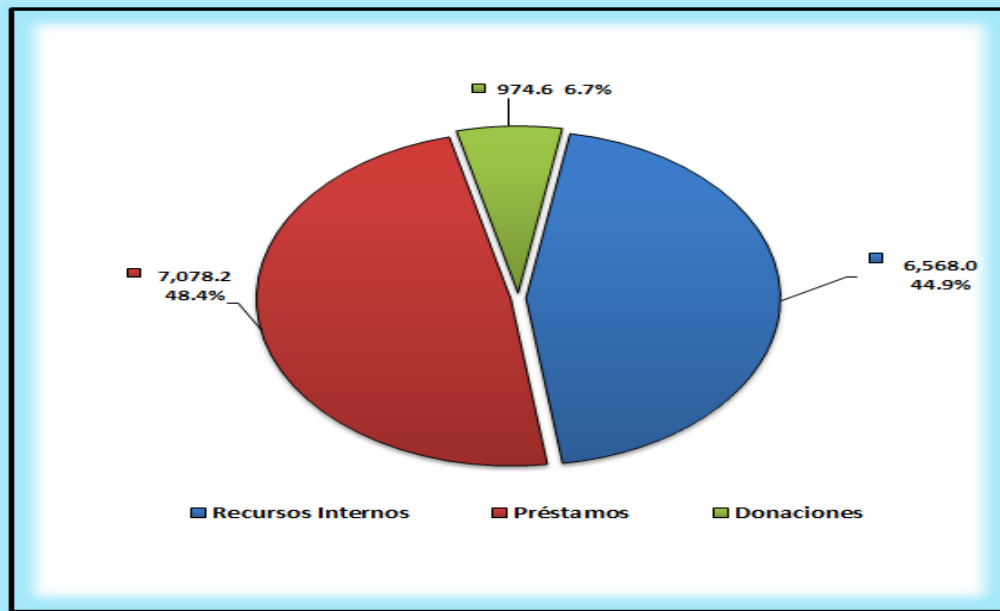
Conceptos	Recursos Internos	Donación	Préstamos	Total
Gobierno Central	6,568.0	974.6	7,078.2	14,620.8
Resto del Sector Público	304.1	694.7	4,366.6	5,365.4
<b>TOTAL</b>	<b>6,872.1</b>	<b>1,669.3</b>	<b>11,444.8</b>	<b>19,986.2</b>

Bajo este contexto, el PIP del Gobierno Central como parte del gasto de capital muestra similar desempeño al gasto total y mejor al de capital, y es el resultado de una contracción del gasto con fuente interna, acompañado de un mayor desempeño de la inversión con fuente de recursos externos, en particular de préstamos. El monto total ejecutado es de C\$14,620.8 millones, o

sea 96.6% de su presupuesto anual actualizado que es de C\$15,139.3 millones, lo cual es similar al desempeño alcanzado en 2018 (97.0%). Con respecto al presupuesto inicial, el desempeño es de 90.4%, lo cual es satisfactorio, si tomamos en cuenta que con recursos externos el desempeño fue de 149.5%

El monto ejecutado del PIP del Gobierno Central presenta una reducción de 19.9% respecto a lo observado 2018, lo que se origina por menor ejecución con la fuente interna, principalmente en los desembolsos de la Transferencia Municipal, por razón de readecuar las programaciones trimestrales de estos gastos a los ingresos ordinarios percibidos en el período, de modo de mantener el equilibrio presupuestario entre ingreso y gastos, reducción que fue aprobada en la reforma presupuestaria. Cabe señalar que durante el segundo y cuarto trimestre 2019, la ejecución del PIP registra tasa de crecimiento positiva de 18.3% y 16.5% en comparación a lo ejecutado en igual período 2018 respectivamente, impulsado por la inversión con fuente interna en el segundo, en particular en la Transferencia Municipal, y con fuente externa en el cuarto.

A nivel de fuente de financiamiento, la ejecución del PIP del Gobierno Central de C\$14,620.8 millones evolucionó de la siguiente manera: C\$6,568.0 millones (44.9%) corresponden a Recursos Internos, con un desempeño de 96.9% del presupuesto actualizado (98.5% en 2018) y C\$8,052.8 millones (55.1%) a fuentes externas, principalmente de préstamos, con un nivel de ejecución de 96.3% (94.9% en 2018).



El monto ejecutado con fuente interna de C\$6,568.0 millones es menor 37.3% (C\$3,904.3 millones) a lo observado en 2018, de los que C\$4,135.1 millones se ubican en una menor transferencia municipal, por limitaciones financieras y concretada la reducción en reforma presupuestaria. Cabe señalar que esas

limitaciones financieras, a partir del mes de abril de forma paulatina se fue desembolsando la transferencia de capital, no así la transferencia corriente que se ejecutó normalmente. El destino de estos recursos está concentrado principalmente en las siguientes instituciones: Ministerio de Transporte e Infraestructura C\$2,058.4 millones, o sea 31.3%, Transferencia Municipal C\$1,596.4 millones, es decir 24.3%, Ministerio de Salud C\$451.1 millones (6.9%), Ministerio de Educación C\$303.6 millones (4.6%), Empresa Nacional de Transmisión Eléctrica C\$332.5 millones (5.1%), Alcaldía de Managua C\$321.9 millones (4.9%), Ministerio de Gobernación C\$281.7 millones (4.3%) y Policía Nacional C\$214.4 millones.

Por su parte, con recursos externos, el PIP registra un buen desempeño y gran dinamismo, pues alcanzó 96.3% del presupuesto anual actualizado y 149.6% del presupuesto inicial, lo que es mayor a lo observado en 2018 de 94.9%, con respecto a su actualizado, respectivamente. El monto ejecutado de C\$8,052.8 millones, está distribuido principalmente: Ministerio de Transporte e Infraestructura con C\$4,977.2 millones, Ministerio de Salud C\$752.9 millones, Fondo de Inversión Social de Emergencia C\$387.2 millones, Empresa Nicaragüense de Acueductos y Alcantarillados Sanitarios C\$636.4 millones, Ministerio de Hacienda y Crédito Público C\$561.2 millones y Ministerio de Educación C\$374.4 millones, entre otros.

A continuación, se presenta cuadro resumen del nivel de ejecución del PIP de las principales instituciones, en donde se observa que casi la mitad (48.1%) del destino de los recursos está concentrado en los proyectos de infraestructura vial ejecutados por el Ministerio de Transporte e Infraestructura. Otra proporción importante (32.6%) de la ejecución del PIP lo absorben sectores sociales como Ministerio de Salud, Ministerio de Educación, Empresa Nicaragüense de Acueductos y Alcantarillados Sanitarios y Fondo de Inversión Social de Emergencia, así como la Transferencia Municipal.

**Programa de Inversión Pública (PIP)  
Ejecución 2019  
(Millones de Córdoba)**

Institución	Presupuesto Anual Actualizado (1)	Ejecución Devengado (2)	Saldo (3=1-2)	Grado de Ejecución (%) (4=2/1)
Ministerio de Transporte e Infraestructura	7,036.7	7,035.6	1.1	100.0
Transferencia Municipal	1,606.8	1,596.4	10.4	99.4
Ministerio de Salud	1,238.9	1,204.0	34.9	97.2
Empresa Nicaragüense de Acueductos y Alcantarillados Sanitarios	907.2	895.3	11.9	98.7
Ministerio de Hacienda y Crédito Público	824.5	633.5	191.0	76.8
Ministerio de Educación	717.6	678.0	39.6	94.5
Empresa Nacional de Transmisión Eléctrica	551.3	523.9	27.4	95.0
Fondo de Inversión Social de Emergencia - FISE	417.9	387.1	30.8	92.6
Alcaldía de Managua	321.9	321.9	0.0	100.0
Ministerio de Gobernación	321.4	281.7	39.7	87.6
Policia Nacional	291.5	280.9	10.6	96.4
Ministerio de Energía y Minas	184.8	168.8	16.0	91.3
Corte Suprema de Justicia	147.5	147.5	0.0	100.0
Instituto de la Vivienda Urbana y Rural- INVUR	124.4	121.6	2.8	97.7
Consejo Nacional del Deporte, la Educación Física y la Recreación Física	101.7	31.8	69.9	31.3
Fondo de Preinversión	70.0	64.6	5.4	92.3
Ministerio del Ambiente y de los Recursos Naturales	60.4	59.7	0.7	98.8
Gobierno Regional Autónomo de la Costa Caribe Norte	55.0	55.0	0.0	100.0
Gobierno Regional Autónomo de la Costa Caribe Sur	48.0	48.0	0.0	100.0
Dirección General de Servicios Aduaneros	33.6	33.6	0.0	100.0
Resto	78.2	51.9	26.3	66.4
<b>Total</b>	<b>15,139.3</b>	<b>14,620.8</b>	<b>518.5</b>	<b>96.6</b>

Por su parte, entre los montos más importantes en la ejecución de los proyectos de inversión de los organismos, excluyendo la transferencia municipal, se encuentran:

Principales Proyectos de Inversión 2019  
Millones de Córdoba

	Presupuesto Actualizado	Ejecución Devengado	Saldo de Ejecución
	1	2	1 - 2
<b>MINISTERIO DE TRANSPORTE E INFRAESTRUCTURA</b>			
· Mejoramiento del Camino Rural entre Naciones Unidas - Bluefields	970.9	970.9	0.0
· Rehabilitación de Caminos Intermunicipales	900.2	900.2	0.0
· Mejoramiento de la Carretera Nejapa - El Crucero - Diriamba - Jinotepe - Nandaime	641.3	641.3	0.0
· Mejoramiento del Camino el Rama - Empalme Kukra Hill - Laguna de Perlas	629.1	629.1	0.0
· Mejoramiento del Camino los Chinamos - El Ayote	472.4	472.4	0.0
· Mejoramiento del Camino Malacatoya - Victoria de Julio	368.8	368.8	0.0
· Mejoramiento de la Carretera las Piedrecitas (km 6+830) - Mateare	368.1	368.1	0.0
· Mejoramiento del Camino Malacatoya - El Papayal Drenaje de Carreteras	265.5	265.5	0.0
· Drenaje de Carreteras	260.6	260.6	0.0
· Mejoramiento de la Carretera la Garita - Empalme Tipitapa	250.1	250.1	0.0
· Construcción del Puente Panaloya sobre el Tramo Granada - Malacatoya	217.1	217.1	0.0
· Mejoramiento de la Carretera Muy Muy - Matiguás - Río Blanco	141.7	141.7	0.0
· Mejoramiento del Camino Pantasma - Wiwilí	137.0	137.0	0.0
· Mejoramiento del Camino la Paz Centro - Empalme Puerto Sandino	134.8	134.8	0.0
· Mejoramiento de la Carretera Mulukukú - Siuna	130.3	130.3	0.0
· Mejoramiento del Camino Macuelizo - Santa María en el Departamento de Nueva S	114.3	114.3	0.0
· Revestimiento de Carreteras	105.9	105.8	0.1
<b>MINISTERIO DE SALUD</b>			
· Mejoramiento y Equipamiento del Hospital Manolo Morales en Managua	231.2	231.2	0.0
· Construcción y Equipamiento Hospital Primario en el Cúa Jinotega	198.7	198.7	0.0
· Construcción y Equipamiento del Hospital Departamental de Chinandega	160.0	153.8	6.2
· Reemplazo y Equipamiento del Hospital Departamental Luis Afonso Moncada Guillén en Nueva Segovia	95.0	90.0	5.0
<b>MINISTERIO DE HACIENDA Y CRÉDITO PÚBLICO</b>			
· Reemplazo y Equipamiento de las Instalaciones Fronterizas en el Guasaule	374.1	287.3	86.8
· Reemplazo y Equipamiento de las Instalaciones Fronterizas en Peñas blancas	301.7	236.5	65.2
· Construcción y Equipamiento de las Instalaciones Fronterizas en San Pancho	123.6	90.7	32.9
<b>EMPRESA NICARAGUENSE DE ACUEDUCTOS Y ALCANTARILLADOS SANITARIOS</b>			
· Mejoramiento y Ampliación del Sistema de Agua Potable y Construcción del Sistema de Alcantarillado Sanitario de la Ciudad de Bilwi	207.0	207.0	0.0
· Mejoramiento y Ampliación de los Sistemas de Agua Potable y Alcantarillado Sanitario de la Ciudad de Granada	178.2	169.5	8.7
· Construcción del Sistema de Alcantarillado Sanitario de Catarina, Niquinohomo y San Juan de Oriente	117.6	117.4	0.2
<b>FONDO DE INVERSION SOCIAL DE EMERGENCIA</b>			
· Ampliación de la Cobertura del Servicio Sostenible de Agua y Saneamiento Rural e	123.7	123.1	0.6
· Ampliación de la Cobertura del Servicio Sostenible de Agua y Saneamiento Rural e	114.6	98.1	16.5
<b>MINISTERIO DE GOBERNACION</b>			
· Construcción y Equipamiento del Centro Penitenciario en León	236.3	196.9	39.4
<b>EMPRESA NACIONAL DE TRANSMISION ELÉCTRICA</b>			
· Construcción de Red de Distribución Eléctrica Rural en los Departamentos de Nuev	187.0	185.7	1.3
<b>MINISTERIO DE ENERGIA Y MINAS</b>			
· Electrificación Rural	111.3	110.6	0.7
<b>ALCALDIA DE MANAGUA</b>			
· Rehabilitación de la Pista Juan Pablo II y Construcción de Pasos a Desnivel en la Ciudad de Managua	321.9	321.9	0.0



## Distribución del PIP por sector económico.

La ejecución de la inversión del Gobierno Central por sector económico se concentra en 50.4% en sector transporte, 11.0% Obras y Servicios Comunitarios, en particular la transferencia municipal, 10.1% Administración del Estado, 8.8% Agua, alcantarillado y saneamiento y 13.0% los sectores de salud y educación, entre otros.

**Programas de Inversiones Públicas  
Ejecución 2019  
Millones de Córdoba**

Sectro Económico	Tesoro	RDE	Donación	Préstamos	Total	% Participación
Transporte	2,415.0		64.0	4,887.6	7,366.6	50.4
Obras y servicios comunitarios	1,600.0			10.9	1,610.9	11.0
Administración del estado	787.5	33.6	77.0	578.9	1,477.0	10.1
Agua, alcantarillado y saneamiento	294.1		365.0	631.5	1,290.6	8.8
Salud	451.1		198.7	570.3	1,220.1	8.3
Energía	451.3		3.1	239.2	693.6	4.7
Educación	310.3		256.3	118.1	684.7	4.7
Vivienda	80.0			41.7	121.7	0.8
Cultura, deportes, y recreación	107.0				107.0	0.7
Minería, industria, comercio y turismo	24.9				24.9	0.2
Medio ambiente	2.0		10.5		12.5	0.1
Telecomunicaciones	8.3				8.3	0.1
Agropecuario, forestal y pesca	2.9				2.9	0.0
<b>Total</b>	<b>6,534.4</b>	<b>33.6</b>	<b>974.6</b>	<b>7,078.2</b>	<b>14,620.8</b>	<b>100.0</b>

A nivel de las principales instituciones ejecutoras, la ejecución es la siguiente:

## MINISTERIO DE TRANSPORTE E INFRAESTRUCTURA

El PIP actualizado es de C\$7,036.7 millones, de los cuales C\$2,058.5 millones corresponden a Rentas del Tesoro, C\$64.9 millones a Donaciones Externas y C\$4,913.2 millones a Préstamos Externos. La ejecución es de C\$7,035.6 millones, lo que representa un nivel de ejecución del 99.9%.

### Resumen de la ejecución:

- Rehabilitación de las oficinas de la Dirección General de Vialidad del MTI**, con ejecución de C\$25.9 millones y un avance físico del 100.0%.
- Rehabilitación de espigón rocoso y dique de arena en el puerto Corinto**, con ejecución de C\$10.0 millones y avance físico del 100.0%.

3. **Construcción del puerto de Bluefields**, con ejecución de C\$57.1 millones y avance físico de 50% (estudio de pre-factibilidad y factibilidad).
4. **Reemplazo del muelle de madera para embarcaciones menores de Bilwi, Puerto Cabezas, Ampliación del muelle municipal de Little Corn Island, Ampliación del muelle municipal de Corn Island, Reemplazo del muelle municipal de pasajeros de Bluefields, Reemplazo del muelle comunal de Orinoco en Laguna de Perlas**, sin ejecución física ni financiera. Los términos de referencia se encuentran en proceso de revisión por parte del organismo financiero.
5. **Mejoramiento del tramo de carretera San Sebastián de Yalí – Condega**, sin ejecución física ni financiera. La supervisión del proyecto ha sido contratada. Con relación a la obra, el MTI tiene programada la contratación de los primeros Módulos Comunitarios de Adoquinados (MCA) para marzo 2020.
6. **Mejoramiento de la carretera Cosigüina - Potosí en el municipio de El Viejo**, sin ejecución física ni financiera. El inicio del proceso de licitación fue reprogramado para el 2020.
7. **Mejoramiento del camino San Juan de Limay – Achuapa**, con ejecución de C\$63.2 millones y avance físico de 21.6%.
8. **Mejoramiento del camino rural entre Naciones Unidas – Bluefields**, con ejecución de C\$970.9 millones y avance físico del 100.0%.
9. **Mejoramiento de la carretera Nejapa - El Crucero - Diriamba - Jinotepe – Nandaime**, con ejecución de C\$641.3 millones y avance físico del 100.0%.
10. **Fortalecimiento de capacidades para adaptación al cambio climático**, con ejecución de C\$64.0 millones y avance físico del 100.0%.
11. **Construcción de infraestructura vial para la reducción de la vulnerabilidad al cambio climático sobre la ruta Chinandega – Guasaule y Mejoramiento de la carretera Chinandega – Guasaule**, con ejecución de C\$1.3 millones y avance físico del 100.0%.
12. **Construcción de obras de seguridad vial en las carreteras de Nicaragua**, con ejecución de C\$19.0 millones y avance físico del 100.0%.
13. **Mejoramiento de la carretera La Garita - Empalme Tipitapa**, con ejecución de C\$250.1 millones y avance físico del 100.0%.
14. **Mejoramiento del camino La California - San Diego en el municipio de Villa El Carmen**, con ejecución de C\$65.8 millones y avance físico del 100.0%.
15. **Construcción de la carretera Ticuantepe - Santo Domingo - San Judas – Nejapa**, con ejecución de C\$26.7 millones y avance físico del 100.0% (etapa de diseño). En 2020 se realizará el proceso de licitación para la contratación de las obras.
16. **Mejoramiento del camino El Boquete - Santa Ana en los municipios de El Crucero y Villa Carlos Fonseca**, con ejecución de C\$37.0 millones y avance físico de 9.1%.

17. **Mejoramiento del camino Malacatoya - El Papayal**, con ejecución de C\$265.5 millones y avance físico de 63.8%.
18. **Mejoramiento de la carretera Mulukukú – Siuna**, con ejecución de C\$130.3 millones y avance físico del 100.0%.
19. **Mejoramiento del camino Quilalí - Empalme Panalí - Wiwilí de Nueva Segovia**, con ejecución de C\$9.8 millones y avance físico del 100.0% (estudio de factibilidad y diseño).
20. **Mejoramiento del camino El Jícara - Murra en el departamento de Nueva Segovia**, con ejecución de C\$21.3 millones y avance físico de 5.1%.
21. **Mejoramiento del camino La Paz Centro - Empalme Puerto Sandino**, con ejecución de C\$134.8 millones y avance físico del 100.0%.
22. **Mejoramiento de la carretera Las Piedrecitas (Km 6+830) – Mateare**, con ejecución de C\$368.1 millones y avance físico de 97.8%, carpeta de rodamiento finalizada, pendiente obras complementarias finales.
23. **Mejoramiento del camino Malacatoya - Victoria de Julio**, con ejecución de C\$368.8 millones y avance físico de 99.9%.
24. **Mejoramiento del camino Pantasma – Wiwilí**, con ejecución de C\$137.0 millones y avance físico de 91.8%.
25. **Mejoramiento del camino Los Chinamos - El Ayote**, con ejecución de C\$472.4 millones y avance físico del 100.0%.
26. **Mejoramiento del camino El Rama - Empalme Kukra Hill - Laguna de Perlas**, con ejecución de C\$629.1 millones y avance físico de 87.6%.
27. **Mejoramiento de la carretera Río Blanco - Bocana de Páiwás**, con ejecución de C\$33.5 millones y avance físico de 6.6%.
28. **Construcción de los puentes Mulukukú, Prinzapolka, Labú y Lisawé**, con ejecución de C\$32.5 millones y avance físico del 100.0% (etapa de diseño). En 2020 se realizará el proceso de licitación para la contratación de las obras.
29. **Mejoramiento de los accesos viales a la ciudad de León**, sin ejecución financiera y avance físico de 6.5%.
30. **Mejoramiento de la carretera Rosita - Puerto Cabezas en la Región Autónoma de la Costa Caribe Norte**, sin ejecución financiera. Las obras del tramo Rosita – Sahsa, fueron contratadas y se emitió orden de inicio en la última semana de septiembre 2019. Se realizaron avances en las actividades de abra y destronque (13.5%) y en la construcción de alcantarillas (3 de 128). Con relación a la contratación de las obras del tramo Sahsa – Puerto Cabezas, se tiene programado recibir ofertas técnicas el 29 de enero 2020.
31. **Mejoramiento del camino La Esperanza - Wapí - El Tortuguero**, con ejecución de C\$67.9 millones y avance físico de 20.6%. El 22 de agosto del 2019 fueron rescindidos los dos contratos de obra de la sección La Esperanza – Wapí. Se publicó un segundo proceso de licitación para este tramo, el cual se encuentra en etapa de análisis de ofertas. Con respecto

- a la sección Wapí - El Tortuguero, la contratación de las obras se encuentra en proceso de licitación, en la etapa de análisis de ofertas.
32. **Mejoramiento de la carretera Muy Muy - Matiguás - Río Blanco**, con ejecución de C\$141.7 millones y avance físico de 15.1%.
  33. **Mejoramiento del camino Macuelizo - Santa María en el departamento de Nueva Segovia**, con ejecución de C\$114.3 millones y avance físico del 100.0% (fase I).
  34. **Mejoramiento del camino El Comején – Waslala**, con ejecución de C\$57.8 millones y avance físico de 25.8%. El 19 de febrero 2019 fueron rescindidos los dos contratos de obra. Se publicó un segundo proceso de licitación, el cual se encuentra en etapa de análisis de ofertas.
  35. **Construcción del puente Wiwilí**, sin ejecución física ni financiera. El 19 de diciembre 2019 fue publicado el proceso de licitación para la contratación de las obras, la cual se realizará en 2020.
  36. **Construcción del puente Panaloya sobre el tramo Granada – Malacatoya**, con ejecución de C\$217.1 millones y avance físico de 65.0%.
  37. **Ampliación de la carretera Sapoá - Peñas Blancas**, sin ejecución física ni financiera. El 29 de noviembre 2019 fue publicado el proceso de licitación para la contratación de las obras.
  38. **Mejoramiento del camino Empalme El Regadío - San Juan de Limay en el departamento de Estelí**, con ejecución de C\$33.2 millones y avance físico de 12.8%.
  39. **Mejoramiento del camino Ochomogo - Las Salinas entre los municipios de Nandaime y Tola y Construcción de la circunvalación de la ciudad de Rivas**, con ejecución de C\$6.9 millones y avance físico del 100.0% (estudio de factibilidad y diseño).
  40. **Mejoramiento del camino Villa Nueva (El Escudo) - El Sauce y Construcción de la circunvalación de la ciudad de León**, sin ejecución financiera ni física. La contratación de los estudios de factibilidad y diseño se encuentra en proceso de licitación.
  41. **Mejoramiento de los caminos San Francisco del Norte - San Juan de Limay y La Ceibita - Pueblo Nuevo entre los municipios de San Juan de Limay y Pueblo Nuevo**, con ejecución de C\$4.7 millones y avance físico de 35.0%.
  42. **Rehabilitación de la carretera empalme Las Conchitas - Empalme Masachapa**, sin ejecución financiera y avance físico de 15.0%.
  43. **Mejoramiento de la carretera La Curva - Nueva Guinea - Naciones Unidas**, sin ejecución financiera ni física. El 12 de septiembre se declaró desierto el proceso de licitación (segunda convocatoria) para la contratación del estudio de factibilidad y diseño. Se estima iniciar el nuevo proceso de contratación en febrero 2020.
  44. **Mejoramiento del camino Siuna – Rosita**, sin ejecución financiera ni física. El inicio de las obras se vio retrasado debido a la presentación extemporánea, por parte de la supervisión del proyecto, de la documentación requerida para dar inicio de los servicios.

45. **Mejoramiento de la carretera Granada – Malacatoya**, con ejecución de C\$14.7 millones. La fase II del proyecto tiene avance físico del 100.0%. Con respecto a las obras de la fase III, las mismas darán inicio en febrero 2020.
46. **Mejoramiento del camino Cárdenas – Colón**, con ejecución de C\$53.4 millones. La fase II del proyecto tiene avance físico del 100.0%. Con respecto a las obras de la fase III, las mismas darán inicio en febrero 2020.
47. **Mejoramiento del camino la Libertad - San Pedro de Lóvago**, con ejecución de C\$76.4 millones y avance físico del 100.0%.
48. **Mejoramiento del camino Las Vueltas - Las Cruces entre los municipios de El Jícara y Quilalí**, con ejecución de C\$12.5 millones y avance físico de 2.0%.
49. **Ampliación de la carretera Empalme Ticuantepe - La Concepción - San Marcos - Cuatro Esquinas y Ampliación de la carretera Empalme Guanacaste-Nandaime-Rivas**, con ejecución de C\$12.7 millones y avance físico del 100.0% (contrato de estudios de factibilidad y diseño).
50. **Ampliación del acceso a los puestos fronterizos El Espino en el municipio de San Lucas, Las Manos en el municipio de Dipilto y El Guasaule en el municipio de Somotillo**, con ejecución de C\$5.8 millones y avance físico del 100.0% (contrato de estudios de factibilidad y diseño).
51. **Mejoramiento de la carretera de acceso vial a la ciudad de Juigalpa y Mejoramiento del camino Empalme San Gabriel-Empalme Las Cruces en el departamento de Jinotega**, sin ejecución financiera ni física. El contrato de estudios de factibilidad y diseño fue rescindido por incumplimiento de la firma consultora. Se estima iniciar el nuevo proceso de contratación en febrero 2020.
52. **Mejoramiento de la carretera Empalme Pájaro Negro - El Triunfo en el municipio del Almendro**, con ejecución de C\$7.3 millones y avance físico del 100.0% (contrato de estudios de factibilidad y diseño)
53. **Construcción de la carretera litoral del Pacífico entre los departamentos de Managua, Carazo y Rivas**, con ejecución de C\$1.6 millones y avance físico de 10.0% (estudio de factibilidad y diseño). Los pagos de este estudio serán realizados directamente por el BCIE a través del Fondo de Cooperación Técnica (FONTEC).
54. **Mejoramiento del camino Estelí - Empalme La Quiata en el municipio de Estelí**, con ejecución de C\$8.2 millones y avance físico del 100% (contrato de estudios de factibilidad y diseño).
55. **Mejoramiento de la carretera La Garita - Rotonda El Coyotepe entre los municipios de Managua y Masaya**, con ejecución de C\$6.8 millones y avance físico de 2.9%.
56. **Mejoramiento de los caminos La Cruz de Río Grande - El Tortuguero en la RACCS, Empalme Alamikamba - La Cruz de Río Grande y San Pedro del Norte - La Cruz de Río Grande**, sin ejecución financiera ni física. El estudio de factibilidad y diseño se encuentra en proceso de licitación.
57. **Construcción de obras de adaptación al cambio climático en tramos vulnerables de la red vial nacional**, sin ejecución financiera ni física.

- Pendiente emisión de no objeción del Banco Mundial a los paquetes técnicos de las obras para poder dar inicio a los procesos de licitación.
58. **Ampliación de la carretera Empalme San Benito - Empalme Sébaco – Estelí**, sin ejecución financiera ni física. El estudio de factibilidad y diseño fue contratado el 21 de noviembre 2019.
  59. **Construcción de las circunvalaciones de las ciudades de Sébaco y Estelí**, sin ejecución financiera ni física. Los estudios de factibilidad y diseño se encuentran en proceso de licitación.
  60. **Ampliación de la carretera Empalme Telica - Chinandega – Corinto y Construcción de la circunvalación de la ciudad de Chinandega**, sin ejecución financiera ni física. Los estudios de factibilidad y diseño se encuentran en proceso de licitación.
  61. **Construcción de la circunvalación entre las ciudades de Diriamba y Jinotepe, Mejoramiento del camino Rivas - La Chocolata - San Juan del Sur en el departamento de Rivas y Ampliación de la carretera Rivas - Sapoá en el municipio de Rivas**, sin ejecución financiera ni física. Los estudios de factibilidad y diseño se encuentran en proceso de licitación.
  62. **Mejoramiento del camino San José de Bocay - Ayapal en el municipio de San José de Bocay**, con ejecución de C\$4.5 millones y avance físico de 59.0% (estudio de factibilidad y diseño).
  63. **Mejoramiento del camino Balgüe - San Pedro - San Ramón - Santa Cruz en el municipio de Atagracia**, con ejecución de C\$4.3 millones y avance físico de 48.0% (estudio de factibilidad y diseño).
  64. **Ampliación de la carretera Puente Santa Fe - San Pancho en el municipio de San Carlos**, sin ejecución financiera ni física. El estudio de factibilidad y diseño se encuentra en proceso de licitación.
  65. **Construcción del camino Los Brasiles – Chiquilistagua, Construcción de las carreteras Las Nubes - San Isidro de Bolas entre los municipios de El Crucero y Managua, y Ticuantepe - Las Nubes entre los municipios de Ticuantepe y El Crucero**, con ejecución de C\$3.9 millones y avance físico de 55.0% (estudio de factibilidad y diseño).
  66. **Rehabilitación de la carretera San Luis - El Congo - Empalme Cosigüina**, con ejecución de C\$3.2 millones y avance físico de 25.0% (estudio de factibilidad y diseño).
  67. **Construcción de la circunvalación de la ciudad de Corinto**, con ejecución de C\$4.6 millones y avance físico de 60.0% (estudio de factibilidad y diseño).
  68. **Revestimiento de carreteras**, con ejecución de C\$105.8 millones y avance físico de 319.1 km en Jinotega, Madriz, Chinandega, Matagalpa, Managua, Masaya, Granada, Carazo y Río San Juan.
  69. **Rehabilitación de caminos intermunicipales**, con ejecución de C\$900.2 millones y avance físico de 1,578.7 km en Nueva Segovia, Jinotega, Madriz, Estelí, Chinandega, León, Matagalpa, Boaco, Managua, Masaya,

Chontales, Granada, Carazo, Rivas, Río San Juan, Región Autónoma Costa Caribe Norte y Región Autónoma Costa Caribe Sur.

70. **Drenaje de carreteras**, con ejecución de C\$260.6 millones y avance físico de 1,820.8 metros lineales en Nueva Segovia, Jinotega, Madriz, Estelí, Chinandega, León, Matagalpa, Boaco, Managua, Chontales, Granada, Carazo, Región Autónoma Costa Caribe Norte y Región Autónoma Costa Caribe Sur.
71. **Mejoras en la carretera Río Blanco - Puerto Cabezas**, con ejecución de C\$70.0 millones y avance físico del 100.0%.

## MINISTERIO DE SALUD

El PIP actualizado del MINSA es de C\$1,238.9 millones, de los cuales C\$465.2 millones (38%) es fuente Rentas del Tesoro, C\$198.7 millones (16%) Donaciones Externas y C\$575.0 millones (46%) Préstamos Externos.

El MINSA ejecutó 97.2% de su PIP, es decir C\$1,204.0 millones, de los cuales C\$451.1 millones corresponden a la fuente Rentas del Tesoro, C\$554.2 millones a préstamos y C\$198.7 millones a donaciones.

### Resumen de la ejecución:

1. **Mejoramiento y Equipamiento del Centro Nacional de Diagnóstico y Referencia:** sin ejecución financiera; el proyecto entró en reforma para iniciar el proceso de licitación, el cual se reprogramó para iniciar en el primer trimestre del 2020.
2. **Mejoramiento y Equipamiento de Centros de Mantenimiento de Equipos Médicos a Nivel Nacional:** Sin ejecución financiera; el proyecto entró en reforma, para iniciar el proceso de licitación, el cual se reprogramó para iniciar en el primer trimestre del 2020.
3. **Construcción y Equipamiento de Bodega de Insumos Médicos en Sede SILAIS RACCS:** con ejecución financiera de C\$6.2 millones y avance físico del 100 %. La obra se encuentra finalizada y los equipos entregados.
4. **Construcción y Equipamiento de Bodega de Insumos no Médicos en Sede SILAIS Rivas:** con ejecución financiera de C\$3.7 millones y avance físico del 100%. Obra y actividad de equipamiento finalizadas.
5. **Construcción y Equipamiento de Bodega de Insumos Médicos en Sede SILAIS Río San Juan:** con ejecución financiera de C\$15.8 millones y avance físico del 100%. Obra y actividad de equipamiento finalizadas.
6. **Reemplazo de las Bodegas del Programa de Enfermedades Transmitidas por Vectores del SILAIS Managua:** con ejecución financiera de C\$13.4 millones y avance físico del 100%. Obra finalizada.

7. **Reemplazo y Equipamiento de Bodega Departamental de Insumos en Sede SILAIS Estelí:** con ejecución financiera de C\$0.3 millones, correspondiente a los Estudios y diseños.
8. **Construcción del Laboratorio Departamental en Matagalpa, Matagalpa:** sin ejecución financiera. La obra se encuentra finalizada. El monto presupuestado se disminuyó en reforma presupuestaria.
9. **Construcción y Equipamiento del Laboratorio Epidemiológico Regional en Estelí:** con ejecución financiera de C\$0.3 millones, correspondiente a los Estudios y diseños.
10. **Construcción y Equipamiento de Hospital Primario en San Miguelito:** con ejecución financiera de C\$24.4 millones y avance físico del 100%. Obra y actividad de equipamiento finalizadas.
11. **Reemplazo y Equipamiento del Hospital Primario Gaspar García Laviana de San Juan del Sur:** con ejecución financiera de C\$40.3 millones y avance físico del 100.0%. Tanto la obra como la actividad de equipamiento se encuentra finalizadas.
12. **Reemplazo y Equipamiento del Hospital Primario Bello Amanecer de Quilalí:** con ejecución financiera de C\$0.9 millones, correspondientes a los Estudios; la obra en proceso de licitación, en etapa de adjudicación.
13. **Reemplazo y Equipamiento del Hospital Primario San José de Matiguás:** con ejecución financiera de C\$9.6 millones y avance físico 41.8%. Obra paralizada y en gestión de cesión de contratos.
14. **Rehabilitación y Equipamiento del Puesto de Salud Familiar y Comunitario San Antonio de la Comunidad Kukarawala en el Tortuguero:** con ejecución financiera de C\$4.2 millones y avance físico del 100.0%.
15. **Reemplazo y Equipamiento del Puesto de Salud Familiar y Comunitario de la Comunidad Teotecacinte en Jalapa:** con ejecución financiera de C\$0.2 millones.
16. **Reemplazo y Equipamiento del Puesto de Salud Familiar y Comunitario Francisco Real en Masaya:** con ejecución financiera de C\$0.2 millones. Obra finalizada en 2018. La ejecución corresponde a pagos finales de supervisión.
17. **Reemplazo y Equipamiento del Puesto de Salud Familiar y Comunitario Halouver en Prinzapolka:** con ejecución financiera de C\$5.5 millones y avance físico del 100.0%. Obra finalizada.
18. **Reemplazo y Equipamiento del Centro de Salud Familiar en Sutiaba:** con ejecución financiera de C\$9.6 millones. Obra finalizada en 2018. La ejecución corresponde a pagos finales de supervisión y equipamiento.
19. **Reemplazo y Equipamiento del Centro de Salud Familiar en Mateare:** con ejecución financiera de C\$75.2 millones y avance físico del 100 %. Obra Finalizada.
20. **Construcción y Equipamiento del Hospital Primario en la Comunidad Mina Limón en Larreynaga:** sin ejecución financiera; proyecto entró en reforma,



para iniciar el proceso de licitación, el cual se reprogramó para iniciar en el primer trimestre del 2020.

21. **Construcción y Equipamiento del Hospital Primario en la Comunidad Los Chiles en San Carlos:** con ejecución financiera de C\$0.8 millones, proyecto entró en reforma y se ejecutaron los estudios y diseños.
22. **Reemplazo y Equipamiento del Centro de Salud Familiar de San Francisco del Norte:** con ejecución financiera de C\$47.9 millones y avance físico del 100%. Obra Finalizada.
23. **Reemplazo y Equipamiento del Hospital Primario Fidel Ventura en Waslala:** sin ejecución financiera. Actividad de Estudios finalizados, no se logró el pago, por problemas técnicos en la orden de compra.
24. **Construcción de Casa Materna en Wiwilí de Nueva Segovia:** con ejecución financiera de C\$9.6 millones y avance físico del 100%, obra finalizada.
25. **Mejoramiento y Equipamiento del Centro de Salud Familiar Haydee Meneses en Palacagüina:** con ejecución financiera de C\$2.2 millones. Obra finalizada en 2018. La ejecución corresponde a pagos finales de supervisión y equipamiento.
26. **Mejoramiento y Equipamiento del Centro de Salud Familiar Denis Gutiérrez en Río Blanco:** con ejecución financiera de C\$13.1 millones y avance físico del 100%. Obra finalizada.
27. **Rehabilitación de Casa Materna en San Lucas:** con ejecución financiera de C\$1.5 millones y avance físico del 100%. Obra finalizada.
28. **Rehabilitación de Casa Materna en Mulukukú:** con ejecución financiera de C\$1.7 millones y avance físico del 100%. Obra finalizada.
29. **Mejoramiento y Equipamiento del Centro de Salud Familiar Ernesto Ché Guevara en Totogalpa:** con ejecución financiera de C\$0.02 millones, correspondiente a estudios de preinversión. Obra en proceso de licitación.
30. **Mejoramiento y Equipamiento del Centro de Salud Familiar Jorge Sinforoso Bravo en Granada:** con ejecución financiera de C\$7.7 millones y avance físico de 87.3%.
31. **Rehabilitación del Centro de Salud Familiar en Monimbó, Masaya:** con ejecución financiera de C\$8.4 millones y avance físico del 100%. Obra finalizada.
32. **Reemplazo y Equipamiento del Hospital Primario en Wiwilí:** sin ejecución financiera. Actividad de Estudios finalizados; no se logró el pago, por problemas técnicos en la orden de compra.
33. **Mejoramiento y Equipamiento del Hospital Primario en San Juan de Limay:** con ejecución financiera de C\$0.2 millones, finalizados los estudios; en proceso de licitación la obra.
34. **Mejoramiento y Equipamiento del Hospital Primario José Shendell en Corinto:** con ejecución financiera de C\$3.5 millones y avance físico de 44.2%. Obra contratada en el mes de septiembre, prevista a finalizar en abril/20.

35. **Mejoramiento y Equipamiento del Hospital Primario Carlos Centeno en Siuna:** con ejecución financiera de C\$14.0 millones y avance físico de 79.4%. Obra prevista a finalizar en febrero/20.
36. **Construcción de Casa Materna en Esquipulas:** con ejecución financiera de C\$0.7 millones y avance físico de 10%. Obra prevista a finalizar en junio/20.
37. **Mejoramiento de Casa Materna en San José de Cusmapa:** con ejecución financiera de C\$1.7 millones y avance físico del 100%. Obra finalizada.
38. **Reemplazo y Equipamiento de la Consulta Externa del Centro de Salud Familiar Fátima Pavón en la Trinidad, Estelí:** sin ejecución financiera, el proyecto entró en reforma, para iniciar el proceso de licitación, el cual se reprogramó para iniciar en el primer trimestre del 2020.
39. **Construcción y Equipamiento Hospital Primario en El Cúa, Jinotega:** con ejecución financiera de C\$198.7 millones. Obra finalizada.
40. **Construcción y Equipamiento del Hospital Departamental de Chinandega:** con ejecución financiera de C\$153.8 millones y avance físico de 27.9%.
41. **Reemplazo y Equipamiento del Hospital Oscar Danilo Rosales Argüello en León:** con ejecución financiera de C\$52.5 millones y avance físico de 1.6%.
42. **Reemplazo y Equipamiento del Hospital Departamental Luis Alfonso Moncada Guillén en Nueva Segovia:** con ejecución financiera de C\$90.0 millones y avance físico de 14.6%.
43. **Rehabilitación y Equipamiento del Hospital Humberto Alvarado de Masaya:** con ejecución financiera de C\$0.03 millones, correspondiente al pago final de supervisión.
44. **Construcción y Equipamiento del Hospital Departamental de Nueva Guinea:** sin ejecución financiera; el proceso de licitación se ha declarado desierto dos veces.
45. **Mejoramiento y Equipamiento del Hospital Psicosocial José Dolores Fletes en Managua:** con ejecución financiera de C\$16.2 millones y avance físico del 100%.
46. **Mejoramiento y Equipamiento del Hospital Bertha Calderón en Managua:** con ejecución financiera de C\$30.0 millones. Obra y actividad de equipamiento finalizadas.
47. **Mejoramiento y Equipamiento del Hospital Manolo Morales en Managua:** con ejecución financiera de C\$231.2 millones. Se regularizó la obra del reemplazo del área de consulta externa.
48. **Mejoramiento y Equipamiento del Centro Nacional de Oftalmología:** con ejecución financiera de C\$16.8 millones. Obra finalizada.
49. **Construcción y Equipamiento de Bodega de Insumos Médicos del Hospital José Nieborowski en Boaco:** con ejecución financiera de C\$5.5 millones. Obra y actividad de equipamiento finalizada.
50. **Reemplazo y Equipamiento del Hospital Regional Nuevo Amanecer de la Región Autónoma Costa Caribe Norte:** con ejecución financiera de C\$17.4 millones y avance físico de 0.2%.

51. **Rehabilitación y Equipamiento del Hospital Antonio Lenin Fonseca en Managua:** con ejecución financiera de C\$36.7 millones y avance físico del 100%.
52. **Rehabilitación del Hospital Departamental César Amador Molina en Matagalpa:** con ejecución financiera de C\$7.6 millones. Obra y actividad de equipamiento finalizadas.
53. **Construcción y Equipamiento del Hospital Pastor Jiménez en Jalapa:** con ejecución financiera de C\$6.8 millones; en ejecución actividad de estudios y diseños.
54. **Mejoramiento y Equipamiento del Hospital Regional San Juan de Dios en Estelí:** con ejecución financiera de C\$0.2 millones. Estudios finalizados.
55. **Reemplazo y Equipamiento del Área de Consulta Externa del Hospital Pedro Altamirano en la Trinidad, Estelí:** sin ejecución financiera, el proyecto entró en reforma para iniciar el proceso de licitación, el cual se reprogramó para iniciar en el primer trimestre del 2020
56. **Construcción y Equipamiento del Hospital Departamental en las Minas:** sin ejecución financiera; el proyecto entró en reforma para iniciar el proceso de licitación, el cual se reprogramó para iniciar en el primer trimestre del 2020.
57. **Mejoramiento y Equipamiento del Área de Emergencia en el Hospital Asunción en Juigalpa:** con ejecución financiera de C\$14.2 millones y avance físico de 53.1%. Obra prevista a finalizar en el mes de marzo 2020.
58. **Mejoramiento y Equipamiento del Laboratorio Clínico en el Hospital Regional Santiago en Jinotepe:** con ejecución financiera de C\$3.4 millones, y avance físico de 90.7%. Obra prevista a finalizar en el mes de marzo 2020.
59. **Reemplazo y Equipamiento del Área de Consulta Externa del Hospital Manolo Morales en Managua:** sin ejecución financiera; proyecto entró en reforma, para iniciar el proceso de licitación, el cual se reprogramó para iniciar en el primer trimestre del 2020.

## MINISTERIO DE EDUCACIÓN

El PIP actualizado del Ministerio de Educación asciende a C\$717.6 millones (C\$334.5 millones con Rentas del Tesoro, C\$260.4 millones de Donaciones y C\$122.7 millones en Préstamos).

La ejecución financiera es de C\$678.0 millones, que representa un nivel de cumplimiento de 94.5% del PIP anual. A nivel de fuente de financiamiento presenta ejecución de 90.8% en Rentas del Tesoro, 98.4% en Donaciones Externas y 96.2% en préstamos externos.

## Resumen de la ejecución:

1. **28 proyectos ejecutados directamente por Japón**, con asignación en el PIP-2019 de C\$190.2 millones en donación, su ejecución es de C\$219.2 millones, alcanzando 98.2% de avance financiero, y un avance físico del 100.0%. Se han finalizado 28 obras (11 Centros en Matriz y 17 Centros en Nueva Segovia).

A continuación, se detallan los 28 proyectos de centros escolares que fueron ejecutados con donación Japón:

- **Jalapa, Nueva Segovia**  
Simón Bolívar  
Camilo Zapata  
29 de junio  
José de la Cruz Mena  
Madre Teresa de Calcuta  
Miguel Larreynaga  
Josefa Toledo de Aguerri  
El Junco en Jalapa  
Luis Marina González  
Santa Rosa
- **San Juan de Río Coco, Matriz**  
Simón Bolívar  
Diriangén  
Edmundo Díaz  
Alfonso Cortés
- **Somoto, Matriz**  
Dr. Carlos Herrera (Julio César Maldonado) en Somoto, Matriz
- **El Jícara, Nueva Segovia**  
Miguel Hidalgo y Castilla  
El Quebracho
- **Telpaneca, Matriz**  
Santo Domingo Sector 5  
Jesús de la Buena Esperanza  
Salomón Ibarra Mayorga  
El Carbonal Arriba  
Cristo Rey
- **Quilalí, Nueva Segovia**  
Instituto 3 de marzo Ternura de los Pueblos  
Nuevo Amanecer  
Santa Teresa  
Las Segovias  
Salomón Ibarra Mayorga
- **Totogalpa, Matriz**  
Santo Domingo de Guzmán (Flor de María Vargas) en Totogalpa, Matriz

2. **Mejoramiento del Centro Escolar Terreríos en Jalapa, Nueva Segovia**, con ejecución financiera de C\$0.9 millones y avance físico de 18.0%. fue contratado el 27 de septiembre, para finalizar en marzo 2020.
3. **Mejoramiento del Centro Escolar la Unión en Quilalí, Nueva Segovia**, con ejecución financiera de C\$0.9 millones y avance físico de 18.0%, fue contratado el 27 de septiembre, para finalizar en marzo 2020.
4. **Mejoramiento y equipamiento de aulas multigrado en primaria a nivel nacional**, con ejecución financiera de C\$26.4 millones y avance físico

- de 59.3%. El proyecto cuenta con 27 obras y una actividad, de estas 13 obras se encuentran finalizadas.
5. **Mejoramiento de centros de educación primaria a nivel nacional**, con ejecución financiera de C\$29.0 millones y avance físico de 52.0%. El proyecto cuenta con 11 obras y una actividad; de estas 6 obras se encuentran finalizadas, 3 obras en ejecución y 3 obras y la actividad en proceso de licitación.
  6. **Mejoramiento del centro escolar 11 de septiembre en Waspam**, con una ejecución financiera de C\$15.5 millones y avance físico del 100.0%.
  7. **Mejoramiento y equipamiento del Instituto Nacional Elvis Díaz Romero; colegio Experimental México y colegio Público San Sebastián en Managua**, se ejecutan con fondos de conversión de deuda con España, con una ejecución financiera de C\$4.9 millones y avance físico del 100.0%. Contratos finalizados.
  8. **Rehabilitación, ampliación y equipamiento del Instituto Nacional Juan José Rodríguez en Jinotepe y Mejoramiento y equipamiento del instituto nacional Francisco Luis Espinoza en Estelí**, con ejecución financiera de C\$12.7 millones y C\$14.2 millones, respectivamente, para un avance físico del 100.0%.
  9. **Mejoramiento de aulas de secundaria a distancia a nivel nacional**, con ejecución financiera de C\$9.1 millones y avance físico del 100.0%. El proyecto cuenta con un total de 7 obras y una actividad.
  10. **Mejoramiento de institutos de secundaria a nivel nacional**, con ejecución financiera de C\$9.6 millones y avance físico de 54.8% y acumulado del 100%. El proyecto cuenta con 1 obras y 1 actividad que se encuentran finalizados.
  11. **Mejoramiento de centros emblemáticos de secundaria a nivel nacional**, con ejecución financiera de C\$9.5 millones y avance físico de 32.7% y acumulado del 100%. El proyecto cuenta con un total de 3 obras y 2 actividades. 2 obras y 1 actividad finalizadas, 1 obra y 1 actividad en ejecución, a finalizar en 2020.
  12. **Mejoramiento del Centro Escolar San Andrés en Wiwilí de Jinotega**, con ejecución financiera de C\$22.7 millones y avance físico del 100.0%, contratos finalizados.
  13. **Mejoramiento de instalaciones deportivas en Centros Escolares en la Región Centro**, con ejecución financiera de C\$2.6 millones, y avance físico de 52.0%. El proyecto cuenta con 1 obra, la que fue contratada en septiembre.
  14. **Mejoramiento de instalaciones deportivas en Centros Escolares en la Región Pacífico**, con ejecución financiera de C\$10.5 millones, y avance físico de 57.6%. El proyecto cuenta con 4 obras, las que fueron contratadas en septiembre.

15. **Mejoramiento de Instalaciones Deportivas en Centros Escolares en la Región Autónoma Costa Caribe Sur**, con ejecución financiera de C\$1.5 millones, y avance físico de 49.1%. El proyecto cuenta con 1 obra, la que fue contratada en septiembre.
16. **Mejoramiento del Centro Escolar Valle San Antonio en El Sauce**, con ejecución financiera de C\$9.6 millones y avance físico del 100.0%.
17. **Mejoramiento del Centro Escolar Rubén Darío en Las Sabanas**, con ejecución financiera de C\$10.5 millones, ejecución física del 100%.
18. **Mejoramiento del Centro Escolar 29 de junio en El Tuma - La Dalia**, con ejecución financiera de C\$10.5 millones, y ejecución física del 100%.
19. **Mejoramiento del Centro Escolar Sagrado Corazón en El Castillo**, con ejecución financiera de C\$14.8 millones, ejecución física del 100%.
20. **Mejoramiento del Centro Escolar San José en El Castillo**, con ejecución financiera de C\$20.9 millones y ejecución física del 100%.
21. **Mejoramiento del Centro Escolar Cristo Rey en Morrito**, con ejecución financiera de C\$7.1 millones, y ejecución física del 100%.
22. **Mejoramiento del Centro Escolar La Constancia en San Sebastián de Yalí**, con ejecución financiera de C\$1.4 millones, cuyo contrato fue rescindido por incumplimiento de parte del contratista.
23. **Mejoramiento del Centro Escolar Denis Martínez en Río Blanco**, no presenta ejecución financiera, y el inicio del proceso de licitación se desfasó.
24. **Mejoramiento del Centro Escolar Ángel Salazar Rivera en Morrito**, con ejecución financiera de C\$1.4 millones, cuyo contrato fue rescindido por incumplimiento de parte del contratista.
25. **Mejoramiento del Centro Escolar Brenda Cano en Managua**, con ejecución financiera de C\$25.4 millones, y avance físico de 68.3%.
26. **Mejoramiento del Centro Escolar Agustina Miranda Quezada en Camoapa**, con ejecución financiera de C\$10.7 millones y ejecución física acumulado de 100.
27. **Mejoramiento del Centro Escolar Juana Sobalvarro en Boaco**, con ejecución financiera de C\$10.5 millones, y ejecución física del 100%.
28. **Mejoramiento del Centro Escolar Horacio Aguilar Bucardo en El Rama**, con ejecución financiera de C\$11.2 millones y ejecución física del 100.0%.
29. **Mejoramiento del Centro Escolar Juan Mejía Espinoza en Villa Sandino**, con ejecución financiera de C\$7.3 millones y ejecución física de 46.5%.
30. **Mejoramiento del Centro Escolar Pablo Antonio Cuadra en Granada**, con ejecución financiera de C\$15.3 millones y ejecución física de 60.2%.
31. **Mejoramiento del Instituto La Salle en Diriamba**; con ejecución financiera de C\$20.4 millones y ejecución física de 60.2%.
32. **Mejoramiento del Instituto Miguel Ángel Ortiz Guillén en Chinandega**, con ejecución financiera de C\$31.2 millones y ejecución física de 80.4%.

33. **Mejoramiento del Instituto Miguel Jarquín Vallejos en El Viejo**, sin ejecución financiera porque la contratación se logró a finales de noviembre del 2019.
34. **Mejoramiento del Centro Escolar Ocote Tuma en Waslala**, sin ejecución financiera por atraso en la licitación.
35. **Mejoramiento del centro escolar Juan XXIII en Rosita**; con ejecución financiera de C\$13.3 millones y ejecución física de 51.7%.
36. **Mejoramiento del centro escolar El Empalme en Rosita**; sin ejecución financiera porque el proceso de licitación se desfasó.
37. **Mejoramiento del Centro Escolar Andrés Castro en Rosita**; con ejecución financiera de C\$4.5 millones y avance físico de 37.2%.
38. **Mejoramiento del Centro Escolar Jesús de Nazareth en Siuna**, con ejecución financiera de C\$15.0 millones y avance físico de 55.7%.
39. **Mejoramiento del Centro Escolar Alexis Argüello en Siuna**, con ejecución financiera de C\$9.0 millones y avance físico de 32.8%.
40. **Mejoramiento del centro escolar Nueva Esperanza en La Cruz de Río Grande**, sin ejecución financiera porque el proceso de licitación se desfasó.
41. **Los proyectos** abajo descritos, corresponden al Proyecto Alianza para la Calidad Educativa (ACE), para el cual se contempló créditos presupuestarios, con el fin de poder iniciar procesos de licitación en 2019, la contratación y ejecución está prevista en 2020: Mejoramiento del centro escolar La Posolera en Waslala, Mejoramiento del centro escolar Diriangén en Nueva Guinea, Mejoramiento del centro escolar San Pedro del Norte en Paiwas, Mejoramiento del centro escolar San Rafael en El Tortuguero; Mejoramiento del centro escolar San Luis en Rosita; Mejoramiento del centro escolar Nuestra Señora de Guadalupe en Siuna; Mejoramiento y Equipamiento del Centro Escolar Abraham Morales en Puerto Cabezas, RACCN; Mejoramiento y Equipamiento del Centro Escolar Lamlaya Fabián Sang en Puerto Cabezas, RACCN; Mejoramiento y Equipamiento del Centro Escolar Juan Francisco Sang en Prinzapolka, RACCN; Mejoramiento y Equipamiento del Centro Escolar Joselín Mercado en Waspam, RACCN; Mejoramiento y Equipamiento del Centro Escolar Andrés Castro en Waspam, RACCN; Mejoramiento y Equipamiento del Centro Escolar Miguel Escobar en Waspam, RACCN; Mejoramiento y Equipamiento del Centro Escolar Faustino Fritz en Bonanza, RACCN; Mejoramiento y Equipamiento del Centro Escolar Simeón Walls en Prinzapolka , RACCN; Mejoramiento y Equipamiento del Centro Escolar Nueva Alianza en el Cuá, Jinotega; Mejoramiento y Equipamiento del Centro Escolar el Corozal en Santa María de Pantasma, Jinotega; Mejoramiento y Equipamiento del Centro Escolar San José Fila Grande en Matiguás, Matagalpa; Mejoramiento y Equipamiento del Centro Escolar José Martí en Muy Muy, Matagalpa.

42. **Mejoramiento de establecimientos escolares en preescolar a nivel nacional**, con ejecución financiera de C\$2.0 millones, y avance físico de 15.2%. El proyecto cuenta con 5 obras y una actividad.
43. **Mejoramiento de aulas taller en centros de educación especial a nivel nacional**, centro de (Melania Morales en Managua), con ejecución financiera de C\$1.1 millones y avance físico del 100.0%.
44. **Mejoramiento de aulas taller en establecimientos escolares a nivel nacional**, con ejecución financiera de C\$1.1 millones y avance físico del 100.0%, correspondiente a las obras: (Instituto Público San Felipe en León y del Centro Escolar Guillermo Cano en Estelí).
45. **Rehabilitación de infraestructura en centros de formación técnica y profesional a nivel nacional**, con ejecución financiera de C\$3.0 millones y avance físico del 100.0%, correspondiente a las obras de Rehabilitación de aulas taller en los Centros: Tecnológico Agropecuario Carlos Manuel Vanegas en Chinandega; Instituto Tecnológico Nacional en Granada y Centro de Enseñanza Agropecuaria en Siuna.
46. **Mejoramiento del Instituto de Excelencia Académica Sandino (IDEAS)**, con ejecución financiera de C\$31.3 millones y ejecución física del 100.0%.

## MINISTERIO DE ENERGÍA Y MINAS

El PIP actualizado del MEM es de C\$184.8 millones, de los cuales C\$119.5 millones corresponden a Rentas del Tesoro, C\$10.9 millones a Donación y C\$54.4 millones a préstamo. Refleja ejecución a de C\$168.8 millones (91.3%) con respecto al presupuesto.

### Resumen de la Ejecución:

1. **Electrificación Rural**, con ejecución financiera de C\$110.6 millones y física del 100%, con 2,138 viviendas electrificadas en los municipios: El Rosario - La Conquista - San Marcos - El Viejo - Santo Tomás del Norte - Somotillo - San Juan de Limay - Jinotega - San Rafael del Norte - San José de Bocay - El Sauce - Larreynaga - San José de Cusmapa - Telpaneca - Totogalpa - Yalagüina - Tipitapa - Villa El Carmen - La Concepción - Nandasmo - El Tuma - La Dalia - Matagalpa - Rancho Grande - San Ramón - Belén - San Juan del Sur y Tola.
2. **Pre-inversión y Estudios de Proyectos de Generación de Energía Renovable (PNESER-C4)**, con ejecución financiera de C\$3.8 millones y ejecución física del 100%. Se finalizaron los Estudios de suelo, topográfico y ambiental para sistemas de generación eólica en seis sitios.
3. **Instalación de Sistemas Solares Térmicos en Instituciones Públicas (PNESER-C5)**, con ejecución financiera de C\$20.6 millones y ejecución física del 100%.



Se finalizó la Instalación de Sistema Térmico Eficiente para Calentamiento de Agua en los Hospitales: Alemán Nicaragüense (Managua), Antonio Lenín Fonseca (Managua) y Humberto Alvarado (Masaya).

4. **Instalación de Sistemas Fotovoltaicos en Zonas Rurales del Sector Agropecuario (PNESER-C5)**, con ejecución financiera de C\$20.6 millones y ejecución física del 100%. Se finalizó la instalación de 300 Sistemas Fotovoltaicos en la RACCN en los municipios: Bonanza - Mulukukú - Prinzapolka - Puerto Cabezas - Rosita - Siuna - Paiwas.
5. **Instalación de Sistemas Fotovoltaicos en la RACCN**, con ejecución financiera de C\$6.1 millones correspondiente a la Unidad Ejecutora y supervisión.
6. **Instalación de Sistemas Fotovoltaicos en la RACCS**, con ejecución de C\$4.4 millones, correspondiente a la supervisión.
7. **Instalación de Sistemas Fotovoltaicos en Río San Juan**, con ejecución financiera de C\$1.4 millones, correspondiente a la supervisión.
8. **Construcción de Central Geotermoeléctrica en el Campo del Volcán Cosigüina - Chinandega**, con ejecución financiera de C\$1.3 millones, correspondiente a la Unidad Ejecutora.

## MINISTERIO DE HACIENDA Y CRÉDITO PÚBLICO

El PIP actualizado es de C\$824.5 millones, de los cuales C\$82.2 millones pertenecen a la fuente de Rentas del Tesoro, C\$109.5 millones a Donaciones Externas y C\$632.8 millones a Préstamo Externo. La ejecución es de C\$633.5 millones, distribuidos en Rentas del Tesoro el monto de C\$72.4 millones, Préstamo Externo (BID) C\$484.2 millones y con Donaciones Externas (UE) el monto de C\$77.0 millones. Presenta un porcentaje de ejecución de 76.8%.

### Resumen de la ejecución:

1. **Construcción y Equipamiento de las Instalaciones Fronterizas en San Pancho**, con asignación de C\$123.6 millones, ejecución financiera de C\$90.7 millones y ejecución física de 20.5%. La ejecución corresponde a la actividad de administración del proyecto y un primer pago de la obra de construcción que fue contratada en el mes de noviembre del 2019.
2. **Reemplazo y Equipamiento de las Instalaciones Fronterizas en Peñas Blancas**, con asignación de C\$301.7 millones, ejecución financiera de C\$236.5 millones y ejecución física de 98%. La ejecución corresponde a la obra reemplazo de las instalaciones fronterizas y a las actividades de administración y supervisión del proyecto. La obra fue finalizada en el mes de septiembre 2019 con un área de 11,022.17 m<sup>2</sup>.
3. **Reemplazo y Equipamiento de las Instalaciones Fronterizas en el Guasaule**, con asignación de C\$374.0 millones, ejecución financiera de C\$287.3

millones y ejecución física de 89.5%. El proyecto cuenta con una obra y tres actividades; la ejecución se concentra en la obra de reemplazo y en las actividades de administración, estudio de factibilidad y supervisión.

4. **Reemplazo y Equipamiento del Edificio de Ventanilla Única de Comercio Exterior de Nicaragua en Managua**, con asignación de C\$25.1 millones, ejecución financiera de C\$19.0 millones y ejecución física de 94.5%. El proyecto cuenta con una obra y tres actividades; la ejecución pertenece a la obra y a la actividad de administración y supervisión.
5. **Reemplazo y Equipamiento de las Instalaciones Fronterizas en Las Manos**, con asignación de C\$ 0.03 millones, y sin ejecución financiera ni avance físico.
6. **Reemplazo y Equipamiento de las Instalaciones Fronterizas en El Espino**, sin ejecución financiera ni avance físico.

## MINISTERIO DE GOBERNACIÓN

El PIP actualizado del Ministerio de Gobernación asciende C\$321.4 millones, correspondiente a la fuente Rentas del Tesoro. La ejecución es de C\$281.7 millones, equivalente a 87.6%.

### Resumen de la ejecución:

1. **Rehabilitación del Edificio sede del Ministerio de Gobernación:** con asignación de C\$19.4 millones, ejecución de C\$19.4 millones para un 100% de ejecución. En esta segunda fase de rehabilitación del edificio se logró impermeabilizar lozas del techo del edificio.
2. **Reemplazo y equipamiento de la estación de bomberos de Bluefields:** con asignación de C\$33.9 millones, ejecución de 33.9%, para un 100%, en la actividad de equipamiento del proyecto.
3. **Ampliación de la Capacidad de Albergue de los establecimientos penitenciarios a nivel nacional:** con asignación de C\$27.4 millones, ejecución de C\$27.4 millones, para un 100%, correspondiente a la tercera fase de ampliación y equipamiento de los establecimientos penitenciarios en: Tipitapa, Chinandega, Matagalpa, Juigalpa, Granada y Estelí.
4. **Mejoramiento y Equipamiento del Centro Penitenciario de Chinandega:** con asignación de C\$0.05 millones, que corresponde a un estudio que no se logró realizar.
5. **Mejoramiento y Equipamiento del Centro Penitenciario de Estelí:** con asignación de C\$0.05 millones, que corresponde a un estudio que no se logró realizar.

6. **Mejoramiento y Equipamiento del Centro Penitenciario de Granada:** con asignación de C\$0.05 millones, que contempla un estudio que no se logró realizar.
7. **Mejoramiento y Equipamiento del Centro Penitenciario de Juigalpa:** con asignación de C\$0.05 millones, que contempla un estudio que no logro realizar.
8. **Mejoramiento y Equipamiento del Centro Penitenciario de Matagalpa:** con asignación presupuestaria de C\$0.05 millones, que contempla un estudio que no se logró realizar.
9. **Mejoramiento y Equipamiento del Centro Penitenciario de Tipitapa:** con asignación presupuestaria de C\$0.05 millones, que contempla un estudio que no logro realizar.
10. **Mejoramiento y Equipamiento del Centro Penitenciario de Mujeres de Tipitapa,** con asignación presupuestaria de C\$0.05 millones, que contempla un estudio que no se logró.
11. **Construcción y Equipamiento del Centro Penitenciario en León:** con asignación de C\$236.3 millones, y ejecución de C\$196.9 millones, que corresponde a actividad de estudios y a la obra que fue contratada en el mes de octubre 2019.
12. **Rehabilitación y Equipamiento de la Delegación Migratoria en Bluefields:** con asignación de C\$0.05 millones. La obra no se contrató debido a que se priorizaron los recursos para ejecución de otras obras.
13. **Mejoramiento y Equipamiento de la Estación de Bomberos en León:** con asignación de C\$2.6 millones, y ejecución de C\$2.6 millones, que corresponde al equipamiento y estudios.
14. **Rehabilitación y Equipamiento de la Delegación Migratoria en Potosí, Chinandega,** con asignación de C\$1.6 millones para un grado de ejecución financiera del 100% que corresponde a la actividad de estudio.

## MINISTERIO DEL AMBIENTE Y DE LOS RECURSOS NATURALES

El PIP actualizado del Ministerio del Ambiente y de los Recursos Naturales (MARENA) es de C\$60.4 millones (C\$49.9 millones Rentas del Tesoro y C\$10.5 millones Donaciones Externas). Su ejecución es de C\$59.7 millones (C\$49.1 millones corresponden a Rentas del Tesoro y C\$10.5 millones a Donaciones-COSUDE), para un grado de ejecución de 98.8%.

### Resumen de la ejecución:

1. **Mejoramiento de oficinas administrativas en delegaciones territoriales del MARENA** (PIP –Asignado: C\$6.4 mill), con ejecución financiera de C\$6.4 millones, para un grado de ejecución financiera del 100% y

avance físico de 90.0%, correspondiente a las obras y actividades contratadas. El proyecto está compuesto por 2 obras y 7 actividades, se finalizaron 5 actividades y 1 obra.

2. **Construcción de oficina central del sistema nacional de áreas protegidas (SINAP) en Managua** (PIP–Asignado: C\$0.8 mill), con ejecución financiera de C\$0.6 millones, para un grado de ejecución de 70% y avance físico de 40.0%, correspondiente a 1 actividad contratada.
3. **Mejoramiento de infraestructura para la investigación científica y facilidades turísticas en áreas protegidas** (PIP–Asignado: C\$18.4 mill), con ejecución de C\$18.1 millones, para un grado de ejecución de 98.4% y avance físico de 96.8%, correspondiente a las obras y actividades contratadas. El proyecto está compuesto por 3 obras y 3 actividades, de las cuales finalizaron 2 obras y 3 actividades, y 1 obra en proceso de ejecución.
4. **Mejoramiento de infraestructura para vigilancia y control de reservas** (PIP–Asignado: C\$23.0 mill), con ejecución de C\$22.8 millones, para un grado de ejecución de 99.5% y avance físico de 71.2% de las obras y actividades contratadas. El proyecto está compuesto por 6 obras y 17 actividades, de las cuales finalizaron 4 obras y 11 actividades.
5. **Mejoramiento de la capacidad del sistema de captación de agua potable y su uso adecuado** (PIP–Asignado: C\$10.5 mill), con ejecución financiera de C\$10.5 millones, para un grado de ejecución del 100% y avance físico del 100%. El proyecto está compuesto por 2 obras y 1 actividad.
6. **Construcción de estación biológica para tortugas marinas y senderos en el refugio de vida silvestre Chacocente en Santa Teresa Carazo** (PIP–Asignado: C\$1.4 mill), con ejecución de C\$1.3 millones, para un grado de ejecución de 93.4% y avance físico de 40%, correspondiente a 1 obra y 2 actividades. El proyecto está compuesto por 1 obra y 2 actividades, de las cuales 1 actividad se encuentra finalizada.

## **MINISTERIO DE ECONOMÍA FAMILIAR, COMUNITARIA, COOPERATIVA Y ASOCIATIVA**

El PIP 2019 actualizado del MEFCCA es de C\$3.3 millones, de los cuales C\$2.7 millones en préstamo y C\$0.6 millones Rentas del Tesoro, con una ejecución de C\$3.3 millones, lo que representa un cumplimiento del 100.0% de su asignación anual.

### Resumen de la ejecución:

1. **Construcción y Equipamiento de Oficina Territorial del MEFCCA en San Carlos, Río San Juan**, con ejecución de C\$2.7 millones, para un grado de ejecución del 100.0%.
2. **Rehabilitación de las Delegaciones del MEFCCA a Nivel Nacional**, con ejecución de C\$0.6 millones, para un grado de ejecución del 100.0%.

### FONDO DE PREINVERSIÓN

El PIP actualizado del Fondo de Preinversión es de C\$70.0 millones, con la fuente de Rentas del Tesoro, y registra ejecución de C\$64.6 millones, para un grado de ejecución de 92.3%.

1. **El proyecto Estudios de pre inversión**, presenta ejecución de C\$64.6 millones, que corresponden a 19 estudios en ejecución, de un total de 21 programadas para ejecutarse en el ejercicio 2019.

### FONDO DE INVERSIÓN SOCIAL DE EMERGENCIA

El PIP actualizado del FISE es de C\$417.9 millones, de los cuales C\$173.2 millones (41.4%) corresponden a Donación y C\$244.7 millones (58.6%) a Préstamos Externos.

El FISE ejecutó C\$387.1 millones, o sea 92.6% de su PIP Reformado, de los cuales C\$171.5 millones corresponden a la fuente Donación y C\$215.5 millones a Préstamos Externos.

### Resumen de la ejecución:

1. **Construcción del Sistema de Alcantarillado Condominial del Casco Urbano de El Tuma-La Dalia**: con ejecución financiera de C\$4.9 millones y avance físico del 100.0%.
2. **Ampliación de la Cobertura del Servicio Sostenible de Agua y Saneamiento Rural en la RACCN**: con ejecución financiera de C\$98.1 millones y avance físico promedio de 90.6% en 01 obra de agua y saneamiento en el municipio de Waspam. Finalizadas 08 obras, 2 en el municipio de Rosita, 2 en Waspam, 3 en Prinzapolka y 1 en Puerto Cabezas.
3. **Ampliación de la Cobertura del Servicio Sostenible de Agua y Saneamiento Rural en la RACCS**: con ejecución financiera de C\$123.1 millones y avance físico del 100.0%. Finalizadas 14 obras en municipios de Paiwas, Kukra Hill, El

- Ayote, El Tortuguero, La Cruz de Río Grande, Desembocadura de Río Grande, Nueva Guinea y Bluefields.
4. **Ampliación de la Cobertura del Servicio Sostenible de Agua y Saneamiento Rural en Alto Wangki y Bocay:** con ejecución financiera de C\$18.5 millones y avance físico del 100.0%. Finalizada 3 obras en el mismo municipio.
  5. **Ampliación de la Cobertura del Servicio Sostenible de Agua y Saneamiento Rural en la Región del Pacífico:** con ejecución financiera de C\$31.3 millones y avance físico del 100.0%. Finalizadas 07 obras ubicadas en Somotillo, Achuapa, Santa Rosa del Peñón, El Sauce, Puerto Morazán y El Viejo.
  6. **Ampliación de la cobertura del servicio sostenible de agua y saneamiento rural en la Región Central:** con ejecución financiera de C\$7.8 millones y avance físico del 100.0% en 1 obras de agua y saneamiento en Boaco.
  7. **Ampliación de la Cobertura del Servicio Sostenible de Agua y Saneamiento Rural en la Región Norte:** con ejecución financiera de C\$47.1 millones y avance físico del 100.0% en 10 obras de agua y saneamiento en los municipios de San Juan de Río Coco, Jícaro, San Lucas, Telpaneca, San Juan de Limay, Murra, Totogalpa, San José de Cusmapa, Esquipulas y Muy Muy.
  8. **Ampliación de la Cobertura del Servicio Sostenible de Agua y Saneamiento en Las Segovias:** con ejecución financiera de C\$11.8 millones y avance físico del 100.0% en 1 obra de agua y saneamiento en el municipio de El Jícaro. Formuladas 12 obras que iniciarán proceso de licitación en el primer trimestre de 2020 a ejecutarse en los municipios de San José de Cusmapa, Totogalpa, Quilalí, Telpaneca, San Fernando, Pueblo Nuevo, Jalapa, Dipilto, Yalagüina, La Trinidad y Wiwilí.
  9. **Ampliación de la Cobertura del Servicio Sostenible de Agua y Saneamiento en León y Chinandega:** con ejecución financiera de C\$4.5 millones y avance físico del 100.0% en 01 obra de agua y saneamiento en el municipio de Achuapa. Formuladas 11 obras que iniciarán proceso de licitación en el primer trimestre de 2020 a ejecutarse en los municipios de Cinco Pinos, Nagarote, Chichigalpa, León, El Realejo, El Sauce y Santa Rosa del Peñón.
  10. **Ampliación de la Cobertura del Servicio Sostenible de Agua y Saneamiento en Managua:** ejecución financiera de C\$4.6 millones y avance físico de 66.0% en una obra en ejecución en el municipio de Tipitapa y formulada 03 obras, a iniciar proceso de licitación en el primer trimestre de 2020 a ejecutarse en los municipios de San Francisco Libre, Mateare y Ticuantepe.
  11. **Ampliación de la Cobertura del Servicio Sostenible de Agua y Saneamiento en Masaya, Carazo, Granada y Rivas:** con ejecución financiera de C\$1.8 millones, correspondiente a pagos finales de supervisión y seguimiento social de obras finalizadas en 2018. Formulados 09 obras, a iniciar proceso de licitación.
  12. **Ampliación de la Cobertura del Servicio Sostenible de Agua y Saneamiento en Boaco y Chontales:** con ejecución financiera de C\$0.9 millones y

avance físico del 100.0% en 1 obra ubicada en San Pedro de Lóvago y 07 a iniciar proceso de licitación.

13. **Ampliación de la cobertura del servicio sostenible de agua y saneamiento en Río San Juan:** con ejecución financiera de C\$5.8 millones y avance físico del 100.0% en 1 obra ubicadas en municipio de El Almendro. Formulados 06 obras que iniciarán proceso de licitación en el primer trimestre de 2020 a ejecutarse en los municipios de San Carlos, Morrito y El Castillo.
14. **Ampliación de la cobertura del servicio sostenible de agua y saneamiento rural en Matagalpa y Jinotega** sin ejecución financiera ni avance físico, obras y actividades a la espera inicio del proceso de licitación en el primer trimestre de 2020 a ejecutarse en los municipios de Ciudad Dario, La Concordia y San Isidro.
15. **Construcción de Infraestructura Social en la Costa Caribe Norte:** con ejecución financiera de C\$27.0 millones, y avance físico de 48.3% en 1 obras en Puerto Cabezas en la comunidad Sahsa. Finalizada 04 en las comunidades de Rahuawatla, Waynatingni, Awasyari, y Kahka.

## FONDO DE DESARROLLO PESQUERO

El PIP actualizado es de C\$0.9 millones en Rentas con Destino Específico, y sin ejecución.

### Resumen de la ejecución:

1. **Construcción de oficinas de Inspectoría de INPESCA en Corn Island, RACCS,** el proyecto no se contrató debido a limitaciones de recursos.

## POLICÍA NACIONAL

El PIP actualizado de la Policía Nacional es de C\$291.5 millones (C\$ 214.3 millones en Rentas del Tesoro y C\$77.2 millones en Préstamos Externos). La ejecución financiera es de C\$280.9 millones, que representa un nivel de desempeño de 96.3%. A nivel de fuente de financiamiento, se ejecutó el 100.0% en la fuente Rentas del Tesoro y 86.2% en la fuente Préstamos Externos.

La subejecución en la fuente Préstamos Externos se debió a retrasos en la adjudicación de las obras de reemplazo durante el proceso de licitación, y en la etapa de ejecución, surgieron afectaciones climatológicas en los sitios de emplazamiento que impidieron avances significativos.

## Resumen de la ejecución:

1. **Construcción del edificio de Telemática de la Policía Nacional:** sin ejecución financiera y ejecución física acumulada de 13.6%. Los pagos de este proyecto se encontraban en proceso en el BCIE.
2. **Reemplazo y equipamiento de la delegación policial en Bluefields:** con ejecución financiera de C\$9.7 millones y ejecución física de 60.0%. El contrato fue rescindido, debido a que el contratista presentó problemas financieros que le impedían continuar con la ejecución; por tanto, se reinició el proceso de licitación y se adjudicó a un nuevo contratista.
3. **Reemplazo y equipamiento de la delegación policial Distrito N° 1 en Managua:** sin ejecución financiera ni física. Actividad de estudio y diseño contratada en septiembre.
4. **Construcción y equipamiento de la delegación policial en Somotillo, Chinandega:** con ejecución financiera de C\$11.3 millones y ejecución física del 100.0%. Finalizada obra de construcción y actividad de equipamiento.
5. **Construcción y equipamiento de la delegación policial en El Sauce, León:** con ejecución financiera de C\$4.9 millones y ejecución física del 100.0%. Finalizada obra de construcción y actividad de equipamiento.
6. **Construcción y equipamiento de la delegación policial en Larreynaga - Malpaisillo, León:** con ejecución financiera de C\$4.8 millones y ejecución física del 100.0%. Finalizada obra de construcción y actividad de equipamiento.
7. **Construcción y equipamiento de la delegación policial en Palacagüina, Madriz:** con ejecución financiera de C\$2.9 millones y ejecución física del 100.0%. Finalizada obra de construcción y actividad de equipamiento.
8. **Construcción y equipamiento de la delegación policial en Condega, Estelí:** con ejecución financiera de C\$2.7 millones y ejecución física del 100.0%. Finalizada obra de construcción y actividad de equipamiento.
9. **Construcción y equipamiento de la delegación policial en Wiwilí, Nueva Segovia:** con ejecución financiera de C\$3.5 millones y ejecución física del 100.0%. Finalizada obra de construcción.
10. **Construcción y equipamiento de la delegación policial en Jalapa, Nueva Segovia:** con ejecución financiera de C\$5.0 millones y ejecución física de 66.3%. En ejecución las obras de construcción de la delegación policial, programadas a finalizar en el año siguiente.
11. **Construcción y equipamiento de la delegación policial en San Juan del Río Coco, Madriz:** con ejecución financiera de C\$3.0 millones y ejecución física del 100.0%. Finalizada obra de construcción.
12. **Construcción y equipamiento de la delegación policial en Santo Tomás, Chontales:** con ejecución financiera de C\$5.0 millones y ejecución física del 100.0%. Finalizada obra de construcción y actividad de equipamiento.
13. **Construcción y equipamiento de la delegación policial en San Pedro de Lóvago, Chontales:** con ejecución financiera de C\$5.1 millones y ejecución



física del 100.0%. Finalizada obra de construcción y actividad de equipamiento.

14. **Construcción y equipamiento de la delegación policial en Teustepe, Boaco:** con ejecución financiera de C\$5.6 millones y ejecución física del 100%. Finalizada obra de construcción y actividad de equipamiento.
15. **Construcción y equipamiento de la delegación policial en el Tuma-La Dalia, Matagalpa:** con ejecución financiera de C\$2.5 millones y ejecución física de 50.4%.
16. **Construcción y equipamiento de la delegación policial en Río Blanco, Matagalpa:** con ejecución financiera de C\$2.7 millones y ejecución física de 40.6%.
17. **Rehabilitación y equipamiento en las áreas de servicios policiales de la delegación Masaya:** con ejecución financiera de C\$0.2 millones y ejecución física del 100.0%. Finalizada actividad de equipamiento.
18. **Rehabilitación y equipamiento en las áreas de servicios policiales de la delegación Jinotepe, Carazo:** con ejecución financiera de C\$0.2 millones y ejecución física del 100.0%. Finalizada actividad de equipamiento.
19. **Rehabilitación y equipamiento en las áreas de servicios policiales de la delegación Granada:** con ejecución financiera de C\$0.2 millones y ejecución física del 100.0%. Finalizada actividad de equipamiento.
20. **Rehabilitación y equipamiento en las áreas de servicios policiales de la delegación Rivas:** con ejecución financiera de C\$0.2 millones y ejecución física del 100.0%. Finalizada actividad de equipamiento.
21. **Rehabilitación y equipamiento en las áreas de servicios policiales en el edificio de Jefatura, Managua:** con ejecución financiera de C\$0.2 millones y ejecución física del 100.0%. Finalizada actividad de equipamiento.
22. **Rehabilitación y equipamiento en las áreas de servicios policiales de la delegación León:** con ejecución financiera de C\$0.2 millones y ejecución física del 100.0%. Finalizada actividad de equipamiento.
23. **Rehabilitación y equipamiento en las áreas de servicios policiales de la delegación Chinandega:** con ejecución financiera de C\$0.2 millones y ejecución física del 100.0%. Finalizada actividad de equipamiento.
24. **Rehabilitación y equipamiento en las áreas de servicios policiales de la delegación Somotillo, Chinandega:** con ejecución financiera de C\$0.2 millones y ejecución física del 100.0%. Finalizada actividad de equipamiento.
25. **Rehabilitación y equipamiento en las áreas de servicios policiales de la delegación El Viejo, Chinandega:** con ejecución financiera de C\$0.2 millones y ejecución física del 100.0%. Finalizada actividad de equipamiento.
26. **Rehabilitación y equipamiento en las áreas de servicios policiales de la delegación Boaco:** con ejecución financiera de C\$0.2 millones y ejecución física del 100.0%. Finalizada actividad de equipamiento.

27. **Rehabilitación y equipamiento en las áreas de servicios policiales de la delegación Madriz:** con ejecución financiera de C\$0.2 millones y ejecución física del 100.0%. Finalizada actividad de equipamiento.
28. **Rehabilitación y equipamiento en las áreas de servicios policiales de la delegación Estelí:** con ejecución financiera de C\$0.2 millones y ejecución física del 100.0%. Finalizada actividad de equipamiento.
29. **Rehabilitación y equipamiento en las áreas de servicios policiales de la delegación Matagalpa:** con ejecución financiera de C\$0.2 millones y ejecución física del 100.0%. Finalizada actividad de equipamiento.
30. **Rehabilitación y equipamiento en las áreas de servicios policiales de la delegación Jinotega:** con ejecución financiera de C\$0.2 millones y ejecución física del 100.0%. Finalizada actividad de equipamiento.
31. **Rehabilitación y equipamiento en las áreas de servicios policiales de la delegación Nueva Segovia:** con ejecución financiera de C\$0.2 millones y ejecución física del 100.0%. Finalizada actividad de equipamiento.
32. **Rehabilitación y equipamiento en las áreas de servicios policiales de La delegación Siuna, Triángulo Minero:** con ejecución financiera de C\$0.2 millones y ejecución física del 100.0%. Finalizada actividad de equipamiento.
33. **Rehabilitación y equipamiento en las áreas de servicios policiales de la delegación El Rama, RACCS:** con ejecución financiera de C\$0.5 millones y ejecución física del 100.0%. Finalizada obra de rehabilitación y actividad de equipamiento.
34. **Rehabilitación y equipamiento en las áreas de servicios policiales de la delegación San Carlos, Río San Juan:** con ejecución financiera de C\$0.2 millones y ejecución física del 100.0%. Finalizada actividad de equipamiento.
35. **Rehabilitación y equipamiento en las áreas de servicios policiales de la delegación Bluefields, RACCS:** con ejecución financiera de C\$0.2 millones y ejecución física del 100.0%. Finalizada actividad de equipamiento.
36. **Rehabilitación y equipamiento en las áreas de servicios policiales de la delegación Puerto Cabezas, RACCN:** con ejecución financiera de C\$0.2 millones y ejecución física del 100.0%. Finalizada actividad de equipamiento.
37. **Reemplazo y equipamiento de la delegación policial en Boaco, Boaco:** con ejecución financiera de C\$56.9 millones y ejecución física del 100.0%. Finalizada obra de reemplazo y actividad de equipamiento.
38. **Reemplazo y equipamiento de la delegación policial en Mozote, Nueva Segovia:** con ejecución financiera de C\$5.2 millones y ejecución física del 100.0%. Finalizada obra de reemplazo y actividad de equipamiento.
39. **Reemplazo y equipamiento de la delegación policial en Chichigalpa, Chinandega:** con ejecución financiera de C\$14.8 millones y ejecución física del 100.0%. Finalizada obra de reemplazo y actividad de equipamiento.

40. **Reemplazo y equipamiento de la delegación policial en Waslala, RACCN:** con ejecución financiera de C\$10.7 millones y ejecución física del 100.0%. Finalizada obra de reemplazo y actividad de equipamiento.
41. **Reemplazo y equipamiento de la delegación policial en Las Sabanas, Madriz:** con ejecución financiera de C\$6.0 millones y ejecución física del 100.0%. Finalizada obra de reemplazo y actividad de equipamiento.
42. **Reemplazo y equipamiento de la delegación policial en Santa María de Pantasma, Jinotega:** con ejecución financiera de C\$9.3 millones y ejecución física del 100.0%. Finalizada obra de reemplazo y actividad de equipamiento.
43. **Reemplazo y equipamiento de la delegación policial en Moyogalpa, Rivas:** con ejecución financiera de C\$6.3 millones y ejecución física del 100.0%. Finalizada obra de reemplazo y actividad de equipamiento.
44. **Reemplazo y equipamiento de la delegación policial en Matiguás, Matagalpa:** con ejecución financiera de C\$9.6 millones y ejecución física del 100.0%. Finalizada obra de reemplazo y actividad de equipamiento.
45. **Reemplazo y equipamiento de la delegación policial en Puerto Cabezas, RACCN:** con ejecución financiera de C\$2.5 millones y ejecución física del 100.0%. Actividad de estudios y diseños finalizada.
46. **Ampliación y Equipamiento para la Cobertura Rural Municipal de la Policía Nacional:** con ejecución financiera de C\$4.0 millones. La actividad de supervisión presenta un avance acumulado de 45.1%.
47. **Reemplazo y equipamiento de la delegación policial en San Pedro del Norte, Chinandega:** con ejecución financiera de C\$3.1 millones y ejecución física del 100.0%. Finalizada la obra de reemplazo.
48. **Reemplazo y equipamiento de la delegación policial en Buenos Aires. Rivas:** con ejecución financiera de C\$5.9 millones y ejecución física del 100%. Finalizada obra de reemplazo y actividad de equipamiento.
49. **Reemplazo y equipamiento de la delegación policial en Yalagüina, Madriz:** con ejecución financiera de C\$5.2 millones y ejecución física del 100%. Finalizada obra de reemplazo y actividad de equipamiento.
50. **Reemplazo y equipamiento de la delegación policial en Paiwas, RACCS:** con ejecución financiera de C\$6.1 millones y ejecución física del 100.0%. Finalizada obra de reemplazo y actividad de equipamiento.
51. **Reemplazo y equipamiento de la delegación policial en Muy Muy, Matagalpa:** con ejecución financiera de C\$6.3 millones y ejecución física del 100%. Finalizada obra de reemplazo y actividad de equipamiento.
52. **Reemplazo y equipamiento de la delegación policial en Quilalí, Nueva Segovia:** con ejecución financiera de C\$7.4 millones y ejecución física del 100%. Finalizada obra de reemplazo y actividad de equipamiento.
53. **Reemplazo y equipamiento de la delegación policial en La Concordia, Jinotega:** con ejecución financiera de C\$5.9 millones y ejecución física del 100%. Finalizada obra de reemplazo y actividad de equipamiento.

54. **Reemplazo y equipamiento de la delegación policial en La Trinidad, Estelí:** con ejecución financiera de C\$9.1 millones y ejecución física del 100.0%. Finalizada obra de reemplazo y actividad de equipamiento.
55. **Reemplazo y equipamiento de la delegación policial en El Jicaral, León:** con ejecución financiera de C\$5.7 millones y ejecución física del 100%. Finalizada obra de reemplazo y actividad de equipamiento.
56. **Reemplazo y equipamiento de la delegación policial en San Juan del Sur, Rivas:** con ejecución financiera de C\$16.8 millones y ejecución física del 100.0%. Finalizada obra de reemplazo y actividad de equipamiento.
57. **Reemplazo y equipamiento de la delegación policial en Totogalpa, Madriz:** sin ejecución financiera ni física
58. **Reemplazo y equipamiento de la delegación policial en La Concepción, Masaya:** con ejecución financiera de C\$6.6 millones y ejecución física del 100%. Finalizada obra de reemplazo y actividad de equipamiento.
59. **Reemplazo y equipamiento de la delegación policial en Santa Teresa, Carazo:** con ejecución financiera de C\$5.4 millones y ejecución física del 100%. Finalizada obra de reemplazo y actividad de equipamiento.
60. **Fortalecimiento de la seguridad vial de La Policía Nacional:** sin ejecución financiera ni física.
61. **Fortalecimiento del Sistema de Emergencias, Sistema Automatizado de Investigación Policial y Capacidades Operativas de la Policía:** sin ejecución financiera ni física.

## TEATRO NACIONAL RUBÉN DARÍO

El PIP actualizado del Teatro Nacional Rubén Darío es de C\$11.7 millones en Rentas del Tesoro y con una ejecución financiera de C\$11.6 millones, lo que representa 99.1% del PIP.

### Resumen de la ejecución:

1. **Rehabilitación de la infraestructura del Teatro Nacional Rubén Darío** (PIP –Asignado: C\$11.7 millones), con una ejecución financiera de C\$11.6 millones, para un grado de ejecución financiera de 99.1% de su asignación presupuestaria y avance físico del 100%, correspondiente a 4 obras finalizadas.

## PRESIDENCIA DE LA REPÚBLICA

El PIP actualizado de la Presidencia de la República es de C\$8.0 millones, correspondiente a la fuente de Rentas del Tesoro. La ejecución es de C\$7.9 millones, lo que representa un nivel de ejecución de 99.9%.

### Resumen de la ejecución:

1. **Construcción y Equipamiento del Centro de Desarrollo Infantil (CDI), Luis Alfonso Velásquez Flores en Mateare, Managua:** con ejecución financiera de C\$7.9 millones y avance físico del 100%. Obra Finalizada.

## EMPRESA NICARAGÜENSE DE ACUEDUCTOS Y ALCANTARILLADOS

El PIP actualizado de la Empresa Nicaragüense de Acueductos y Alcantarillados Sanitarios es de **C\$907.2 millones** (C\$259.1 millones en Rentas del Tesoro, C\$193.5 millones en Donaciones Externas y C\$454.6 millones en Préstamos Externos).

La ejecución es de **C\$895.3 millones** (C\$258.9 millones en la fuente Rentas del Tesoro, C\$193.4 millones en Donaciones Externas y C\$443.0 millones en Préstamos Externos), equivalente a 98.7% con respecto al PIP reformado. A nivel de fuente de financiamiento, se ejecutó el 99.9% en la fuente Rentas del Tesoro, el 100% en la fuente Donaciones Externas y el 97.4% en Préstamos Externos.

### Resumen de la ejecución:

1. **Mejoramiento y ampliación de los sistemas de agua potable y alcantarillado sanitario de la ciudad de Granada:** con ejecución financiera de C\$169.5 millones y avance físico de 96.0%, correspondiente a obras del sistema de agua potable, supervisión y unidad ejecutora del proyecto.
2. **Mejoramiento del sistema de agua potable y construcción del alcantarillado sanitario en la ciudad de Santo Tomás, Chontales:** con ejecución financiera de C\$1.4 millones y avance físico de 20.5%, correspondiente a promotoría social y ambiental; obras de agua potable y saneamiento, así como actividad de supervisión.
3. **Mejoramiento del sistema de agua potable y construcción del alcantarillado sanitario de la ciudad de Bluefields:** con ejecución financiera de C\$7.2 millones y ejecución física de 85.4%, correspondiente a obras del sistema de agua potable, supervisión y unidad ejecutora del proyecto.
4. **Mejoramiento del sistema de agua potable y construcción del alcantarillado sanitario en Acoyapa, departamento de Chontales:** con

- ejecución financiera de C\$1.4 millones y avance físico de 16.5%, correspondiente a promotoría social y ambiental; obras de agua potable y saneamiento, así como actividad de supervisión.
5. **Construcción del sistema de alcantarillado sanitario de la ciudad de Condega:** con ejecución financiera de C\$3.2 millones y avance físico de 53.5%, correspondiente a obras de alcantarillado sanitario y supervisión de obras.
  6. **Mejoramiento y ampliación del sistema de agua potable y construcción del sistema de alcantarillado sanitario de la ciudad de Bilwi:** con ejecución financiera de C\$207.0 millones y avance físico de 96.0%, correspondiente a obras del sistema de agua potable y saneamiento, supervisión y unidad ejecutora del proyecto.
  7. **Mejoramiento y ampliación del sistema de agua potable de la Ciudad de Camoapa:** sin ejecución financiera. Contratados los estudios de factibilidad, los cuales presentan un avance físico de 61.0%. Los recursos asignados en Gobierno Central estaban destinados al inicio de la contratación de la obra.
  8. **Mejoramiento y ampliación del sistema de agua potable de la Ciudad de El Rama-La Esperanza:** con ejecución financiera de C\$3.5 millones y ejecución física de 51.2%, correspondiente a promotoría social y ambiental; así como compra de terreno; ejecución de obras de agua potable y supervisión.
  9. **Mejoramiento y ampliación del sistema de agua potable de la ciudad de Nueva Guinea:** con ejecución financiera de C\$3.2 millones y ejecución física de 67.0%, correspondiente a promotoría social y ambiental, ejecución de obras de agua potable y supervisión. Este contrato fue rescindido, por abandono de la obra por parte del contratista.
  10. **Mejoramiento y ampliación del sistema de agua potable de la ciudad de Rivas:** con ejecución financiera de C\$3.8 millones y ejecución física de 73.8%, correspondiente a promotoría social y ambiental, ejecución de obras de agua potable y supervisión.
  11. **Mejoramiento y ampliación del sistema de agua potable de la ciudad de Masaya:** con ejecución financiera de C\$6.1 millones y ejecución física del 100.0%, correspondiente a promotoría social y ambiental, así como la finalización de las obras de agua potable.
  12. **Construcción y equipamiento de pozos en el municipio de Managua:** con ejecución financiera de C\$25.5 millones y ejecución física del 100.0%, correspondiente a la finalización de las obras de perforación de pozos en el B° San Judas.
  13. **Ampliación de las redes de agua potable y alcantarillado sanitario en el departamento de Managua:** con ejecución financiera de C\$5.5 millones y ejecución física del 100.0%. Finalizaron las obras conforme los alcances planificados en el 2019.

14. **Ampliación de las redes de agua potable en el departamento de Carazo:** con ejecución financiera de C\$5.2 millones y ejecución física del 100.0%.
15. **Construcción y equipamiento de pozos en el departamento de Rivas:** con ejecución financiera de C\$4.0 millones y ejecución física del 100.0%, correspondiente a la finalización de las obras de perforación de pozos.
16. **Ampliación de las redes de agua potable y alcantarillado sanitario en el departamento de León:** con ejecución financiera de C\$2.0 millones y ejecución física del 100.0%.
17. **Ampliación de las redes de agua potable y alcantarillado sanitario en el departamento de Rivas:** con ejecución financiera de C\$3.5 millones y ejecución física del 100.0%.
18. **Ampliación de las redes de agua potable y alcantarillado sanitario en el departamento de Chinandega:** con ejecución financiera de C\$5.3 millones y ejecución física del 100.0%.
19. **Ampliación de las redes de agua potable en la ciudad de Jinotega:** con ejecución financiera de C\$1.8 millones y ejecución física del 100.0%.
20. **Mejoramiento y ampliación del sistema de agua potable y construcción del sistema de alcantarillado sanitario de la ciudad de Nandaime:** con ejecución financiera de C\$9.8 millones y ejecución física de 15.0%, correspondiente a promotoría social y ambiental.
21. **Construcción del sistema de alcantarillado sanitario de la ciudad de El Rama - La Esperanza:** con ejecución financiera de C\$5.3 millones y ejecución física de 15.0%. correspondiente a promotoría social y ambiental, así como compra de terreno para la ejecución de obras.
22. **Ampliación de las redes de agua potable en el departamento de Chontales:** con ejecución financiera de C\$0.8 millones y ejecución física del 100.0%.
23. **Construcción del sistema de alcantarillado sanitario de la ciudad de Nueva Guinea:** con ejecución financiera de C\$8.9 millones y ejecución física de 15.0%, correspondiente a compra de terreno.
24. **Mejoramiento y ampliación del sistema de alcantarillado sanitario de la ciudad de Rivas:** con ejecución financiera de C\$11.9 millones y ejecución física de 15.0%, correspondiente a compra de terreno.
25. **Ampliación de las redes de agua potable y alcantarillado sanitario en el departamento de Estelí:** con ejecución financiera de C\$5.3 millones y ejecución física del 100.0%.
26. **Ampliación de las redes de agua potable y alcantarillado sanitario en el departamento de Granada:** con ejecución financiera de C\$0.3 millones y ejecución física del 100.0%.
27. **Ampliación de las redes de agua potable en la RACCS:** con ejecución financiera de C\$4.0 millones y ejecución física del 100.0%.
28. **Mejoramiento de Centros Regionales de Atención Inmediata a las delegaciones departamentales:** sin ejecución financiera y ejecución física de 10.0%. Únicamente se lograron ejecutar las obras del Centro regional en

Granada; para los demás municipios, los procesos de licitación fueron declarados desiertos.

29. **Construcción del sistema de alcantarillado y planta de tratamiento de la ciudad de Juigalpa:** con ejecución financiera de C\$4.8 millones y ejecución física de 87.9%, correspondiente a promotoría social y ambiental, obras de construcción de la planta de tratamiento de aguas residuales y actividad de supervisión.
30. **Construcción y equipamiento de pozos en el departamento de Matagalpa:** con ejecución financiera de C\$5.7 millones y ejecución física del 100.0%, correspondiente a la finalización de las obras de perforación de pozos.
31. **Construcción y equipamiento de pozos en el departamento de Madriz:** con ejecución financiera de C\$4.8 millones y ejecución física del 100.0%, correspondiente a obras de perforación de pozos.
32. **Construcción y equipamiento de pozos en el departamento de Chinandega:** con ejecución financiera de C\$4.0 millones y ejecución física del 100.0%, correspondiente a obras de perforación de pozos.
33. **Mejoramiento del sistema de tratamiento de aguas residuales de Managua:** con ejecución financiera de C\$81.3 millones y ejecución física de 14.5%, correspondiente a las obras de mejoramiento al sistema de tratamiento de aguas residuales.
34. **Ampliación de la cobertura de micro medición de agua potable a nivel nacional:** con ejecución financiera de C\$23.6 millones y ejecución física del 100.0%, correspondiente a obras de instalación y reemplazo de medidores.
35. **Mejoramiento y ampliación del sistema de alcantarillado sanitario de la ciudad de La Paz Centro:** con ejecución financiera de C\$1.6 millones y ejecución física de 59.3%, correspondiente a la ejecución de los estudios de factibilidad de las obras.
36. **Mejoramiento y ampliación del sistema de alcantarillado sanitario de la ciudad de San Rafael del Sur:** con ejecución financiera de C\$0.7 millones y ejecución física de 62.1%, correspondiente a la ejecución de los estudios de factibilidad de las obras.
37. **Construcción del sistema de alcantarillado sanitario de la ciudad de Mateare, Managua:** con ejecución financiera de C\$1.4 millones y ejecución física de 60.3%, correspondiente a la ejecución de los estudios de factibilidad de las obras.
38. **Mejoramiento y ampliación del sistema de alcantarillado sanitario de la ciudad de Nagarote:** con ejecución financiera de C\$1.2 millones y ejecución física de 59.6%, correspondiente a la ejecución de los estudios de factibilidad de las obras.
39. **Construcción del sistema de alcantarillado sanitario en la ciudad de Somotillo:** con ejecución financiera de C\$1.6 millones y ejecución física de 50.2%, correspondiente a la ejecución de los estudios de factibilidad de las obras.



40. **Construcción del sistema de alcantarillado sanitario de la ciudad de Villanueva:** con ejecución financiera de C\$1.0 millón y ejecución física de 50.6%, correspondiente a la ejecución de los estudios de factibilidad de las obras.
41. **Construcción del sistema de alcantarillado sanitario de la ciudad de San Jorge - Buenos Aires:** con ejecución financiera de C\$1.0 millón, correspondiente a gastos operativos por acompañamiento y revisión de TDR y proceso de contratación de los estudios (evaluación de ofertas técnico económicas). Los estudios como tal se encuentran en proceso de adjudicación.
42. **Mejoramiento y ampliación del sistema de alcantarillado sanitario de la ciudad de Camoapa:** con ejecución financiera de C\$1.2 millones y ejecución física de 60.2%, correspondiente a la ejecución de los estudios de factibilidad de las obras.
43. **Construcción del sistema de alcantarillado sanitario en las localidades del departamento de Managua:** con ejecución financiera de C\$2.9 millones y ejecución física de 40.5%, correspondiente a la ejecución de estudios de factibilidad y diseño y gastos operativos de la unidad ejecutora del proyecto.
44. **Mejoramiento y ampliación del sistema de agua potable en localidades del departamento de Rivas:** con ejecución financiera de C\$0.7 millones y sin ejecución física. El proceso de licitación para la contratación de estudios de factibilidad se encuentra en la etapa de adjudicación de contrato.
45. **Mejoramiento y ampliación del sistema de agua potable en localidades del departamento de Managua:** con ejecución financiera de C\$1.0 millón y ejecución física de 53.0%, correspondiente a la ejecución de estudios de factibilidad y diseño.
46. **Mejoramiento y ampliación del sistema de agua potable en localidades del departamento de Madriz:** con ejecución financiera de C\$1.0 millón y ejecución física de 45.8%, correspondiente a la ejecución de estudios de factibilidad y diseño.
47. **Mejoramiento y ampliación del sistema de alcantarillado sanitario de la ciudad de Somoto:** con ejecución financiera de C\$1.0 millón y ejecución física de 45.8%, correspondiente a la ejecución de estudios de factibilidad y diseño.
48. **Mejoramiento y ampliación del sistema de agua potable en localidades del departamento de Matagalpa:** con ejecución financiera de C\$0.6 millones y sin ejecución física, correspondiente a gastos operativos por acompañamiento y revisión al proceso de contratación de estudios. Los estudios como tal se encuentran en proceso de firma de contrato.
49. **Construcción y equipamiento de pozos en el departamento de Carazo:** sin ejecución financiera ni física. En Reforma presupuestaria se determinó la reducción de los créditos de este proyecto.

50. **Mejoramiento y ampliación del sistema de agua potable de Altagracia:** con ejecución financiera de C\$1.4 millones y sin ejecución física. Las obras se encuentran en proceso de licitación. El monto devengado corresponde a compra de terreno y promotoría social.
51. **Mejoramiento y ampliación del sistema de agua potable de Moyogalpa:** con ejecución financiera de C\$3.7 millones y sin ejecución física. Las obras se encuentran en proceso de licitación. El monto devengado corresponde a compra de terreno y promotoría social.
52. **Mejoramiento y ampliación del sistema de agua potable de Catarina, Niquinohomo y San Juan de Oriente:** con ejecución financiera de C\$77.6 millones y ejecución física de 24.0%, correspondiente a obras de agua potable y supervisión.
53. **Mejoramiento y ampliación del sistema de agua potable de Tola:** con ejecución financiera de C\$10.2 millones y ejecución física de 72.2 %, correspondiente a contrato de suministro e instalación de tanques de almacenamiento de agua. Las demás obras del sistema de agua potable se declararon desiertas durante el proceso de licitación. En este contexto, el monto devengado corresponde a compra de terreno y los tanques de almacenamiento.
54. **Mejoramiento y ampliación del sistema de agua potable de Corinto:** sin ejecución financiera ni física. Las obras se encuentran en proceso de licitación.
55. **Mejoramiento y ampliación del sistema de agua potable de San Juan del Sur:** con ejecución financiera de C\$0.6 millones y sin ejecución física. Las obras se encuentran en proceso de licitación. El monto devengado corresponde a compra de terreno y promotoría social.
56. **Mejoramiento y ampliación del sistema de agua potable de Wiwilí de Jinotega:** sin ejecución financiera ni física. Las obras se encuentran en proceso de licitación.
57. **Mejoramiento y ampliación del sistema de agua potable de Quilalí:** sin ejecución financiera ni física. Las obras se encuentran en proceso de licitación.
58. **Mejoramiento y ampliación del sistema de agua potable de Las Sabanas** sin ejecución financiera ni física. Las obras se encuentran en proceso de licitación.
59. **Construcción del sistema de alcantarillado sanitario de Catarina, Niquinohomo y San Juan de Oriente:** con ejecución financiera de C\$117.4 millones y ejecución física de 1.9%. Las obras iniciaron en el mes de diciembre 2019; por tanto, el monto devengado corresponde a compra de terreno y pago de anticipo.
60. **Construcción del sistema de alcantarillado sanitario de Moyogalpa:** con ejecución financiera de C\$5.0 millones y sin ejecución física. Las obras se encuentran en proceso de licitación. El monto devengado corresponde a compra de terreno.

61. **Construcción del sistema de alcantarillado sanitario de Altagracia:** con ejecución financiera de C\$8.7 millones y sin ejecución física. Las obras se encuentran en proceso de licitación. El monto devengado corresponde a compra de terreno.
62. **Construcción del sistema de alcantarillado sanitario de Tola:** con ejecución financiera de C\$1.9 millones y sin ejecución física. El monto devengado corresponde a compra de terreno y elaboración de estudios y diseños.
63. **Mejoramiento y ampliación del sistema de alcantarillado sanitario de San Juan del Sur:** sin ejecución financiera ni física. Las obras se encuentran en proceso de licitación.
64. **Construcción del sistema de alcantarillado sanitario de Wivilí de Jinotega:** con ejecución financiera de C\$1.0 millón y sin ejecución física. Las obras se encuentran en proceso de licitación.
65. **Construcción del sistema de alcantarillado sanitario de Quilalí:** sin ejecución financiera ni física. Las obras se encuentran en proceso de licitación.
66. **Construcción del sistema de alcantarillado sanitario de Las Sabanas:** sin ejecución financiera ni física. Las obras se encuentran en proceso de licitación.
67. **Mejoramiento y ampliación del sistema de alcantarillado sanitario de Corinto:** sin ejecución financiera ni física. Las obras se encuentran en proceso de licitación.
68. **Mejoramiento de la gestión técnica y comercial y obras de impacto rápido de ENACAL - Altamira, Managua:** con ejecución financiera de C\$14.3 millones. Este proyecto contempla actividades de consultoría para la elaboración de estudios y diseños para obras de agua potable y alcantarillado sanitario.
69. **Mejoramiento de la infraestructura y equipamiento del área de gerencia de proyectos de ENACAL:** con ejecución financiera de C\$3.6 millones y ejecución física del 100.0%. Finalizó la obra de rehabilitación de las oficinas del Programa Integral Sectorial de Agua y Saneamiento Humano.
70. **Construcción y equipamiento de pozos en el departamento de Nueva Segovia:** con ejecución financiera de C\$3.6 millones y ejecución física del 100.0%, correspondiente a obras de perforación de pozos.
71. **Construcción y equipamiento de pozos en el departamento de Granada:** sin ejecución financiera ni física. Las obras se encuentran en proceso de licitación.

## EMPRESA NACIONAL DE TRANSMISIÓN ELÉCTRICA

El presupuesto actualizado de ENATREL como **transferencias de capital** 2019 es de **C\$551.3** millones, de los cuales C\$332.5 millones corresponden a Rentas del Tesoro, C\$24.6 millones a Donación Externa y C\$194.2 millones a Préstamo

Externo. Registra ejecución de **C\$523.9** millones (95.0%) con respecto a la asignación anual.

### Resumen de la ejecución:

1. **Construcción de Subestación y Línea de Transmisión 138 Kv en El Cuá y La Dalia y Ampliación de Subestación San Ramón-PNESER:** con ejecución financiera de C\$12.9 millones correspondiente a la Unidad Ejecutora.
2. **Construcción Línea de Transmisión para Conectar la Planta Hidroeléctrica Tumarín:** con ejecución de C\$24.3 millones, correspondiente a la Unidad Ejecutora y finalización del Estudio de impacto ambiental línea de transmisión Malpaisillo - Terrabona - Interconexión línea de transmisión León Prados - Malpaisillo.
3. **Construcción de red de distribución eléctrica rural en los departamentos de Nueva Segovia, Madriz, Estelí, Jinotega y Matagalpa (PNESER):** con ejecución financiera de C\$185.7 millones, correspondiente a la Unidad Ejecutora, Supervisión y pagos del contrato de Adquisición de materiales para la construcción de obras de electrificación rural.
4. **Normalización del servicio eléctrico en asentamientos Sector Managua (PNESER):** con ejecución financiera de C\$86.8 millones y avance físico del 100%, que corresponde a la Unidad Ejecutora, Supervisión, Adquisición de materiales y mano de obra para la construcción de redes de distribución de energía eléctrica en diferentes municipios.
5. **Normalización del servicio eléctrico en asentamientos Sector Occidente (PNESER):** con ejecución financiera de C\$1.4 millones y avance 100%, que corresponde a construcción de sistemas de distribución de energía eléctrica en asentamientos en diferentes municipios.
6. **Normalización del servicio eléctrico en asentamientos Sector Sur (PNESER):** con ejecución financiera de C\$0.6 millones y avance físico del 100%, en la construcción de sistema de distribución de energía eléctrica en asentamientos en diferentes municipios.
7. **Normalización del servicio eléctrico en asentamientos Sector Oriente (PNESER):** con ejecución C\$0.6 millones y avance físico del 100% en la construcción de sistema de distribución de energía eléctrica en asentamientos en diferentes municipios.
8. **Electrificación de Nicaragua (PELNICA-FASE II),** con ejecución financiera de C\$9.9 millones, correspondiente a la Unidad Ejecutora. Las obras programadas a ejecutarse en el 2019 no se realizaron por falta de desembolsos proveniente de la fuente de financiamiento externa Canadá.
9. **Construcción de subestación Carlos Fonseca y Líneas de Transmisión Villa El Carmen - Carlos Fonseca - Las Colinas y San Rafael del Sur:** con ejecución financiera de C\$8.8 millones y avance físico del 100%, que corresponde a la Unidad Ejecutora y la finalización de los estudios de Impacto ambiental, Geológico y Geotécnico de la Subestación Carlos Fonseca y Línea de

Transmisión de los tramos Tramo Villa El Carmen - San Rafael del Sur - Carlos Fonseca - Las Colinas.

10. **Ampliación y refuerzos en el sistema de transmisión de electricidad de Nicaragua:** con ejecución financiera de C\$51.3 millones y avance físico del 100%, correspondiente a la Unidad Ejecutora y la finalización de la Construcción Subestación Waslala - El Cuá.
11. **Ampliación de la red de datos de Banda Ancha – ENATREL:** con ejecución C\$8.3 millones, correspondiente a la Unidad Ejecutora.
12. **Mejoramiento del sistema de transmisión de Nicaragua:** con ejecución financiera de C\$65.7 millones, correspondiente a la Unidad Ejecutora, que incluye la compra de terreno para construcción de subestación y el pago de derecho de terreno para la construcción de las líneas de transmisión.
13. **Construcción subestación central y línea de transmisión de doble circuito:** con ejecución financiera de C\$1.3 millones, correspondiente a la Unidad Ejecutora.
14. **Mejoramiento de la red de distribución eléctrica y sistema de medición en el departamento de Managua:** con ejecución financiera C\$6.3 millones, correspondiente a la Unidad Ejecutora y Supervisión.
15. **Rehabilitación de la red de distribución eléctrica en el departamento de Managua:** con ejecución financiera de C\$9.9 millones, correspondiente a la Unidad Ejecutora y la Supervisión.
16. **Ampliación Centro Nacional de Despacho de Carga – Managua:** con ejecución financiera de C\$1.1 millones, correspondiente a la Unidad Ejecutora.
17. **Suministro Transformadores de Potencia (PNESER):** con ejecución financiera de C\$1.1 millones, correspondiente a la Unidad Ejecutora.
18. **Ampliación Subestación La Esperanza y Línea De Transmisión Esperanza - La Gateada:** con ejecución financiera de C\$48.0 millones, correspondiente a la Unidad Ejecutora, que incluye la compra de terreno para la ampliar subestación y el pago de derecho de terreno para la construcción de la línea de transmisión.

## GOBIERNO REGIONAL AUTÓNOMO DE LA COSTA CARIBE NORTE

El PIP 2019 actualizado es de C\$55.0 millones, correspondientes a Rentas del Tesoro, y con ejecución financiera de C\$55.0 millones, lo que representa un cumplimiento del 100.0%.

### Resumen de la ejecución:

1. **Rehabilitación Estadio Municipal en Siuna:** con ejecución financiera de C\$3.0 millones, para un nivel de ejecución del 100.0%.

2. **Rehabilitación Estadio Municipal en Puerto Cabezas:** con ejecución financiera de C\$4.0 millones, para un grado de ejecución del 100.0%.
3. **Construcción Parque Recreativo, Municipio de Rosita:** con ejecución financiera de C\$4.0 millones, para un cumplimiento del 100.0%.
4. **Construcción de Puente Sukwas, Warbanka y Usupum:** con ejecución financiera de C\$5.0 millones, para un desempeño del 100.0%.
5. **Construcción de Sistema de Agua Potable y Saneamiento en Floripón, Busma y San Marcos Nasawe, Municipio de Siuna:** con ejecución financiera de C\$1.8 millones, para un nivel de ejecución del 100.0%.
6. **Rehabilitación Oficinas de Enlace Costa Caribe:** con ejecución financiera de C\$2.2 millones, para un nivel de ejecución del 100.0%.
7. **Rehabilitación de Camino Productivo Leymus – San Jerónimo en el Municipio de Waspam:** con ejecución financiera de C\$5.0 millones, para un cumplimiento del 100.0%.
8. **Rehabilitación de Camino Productivo Santa Martha – Sangnilaya en el Municipio de Puerto Cabezas:** con ejecución financiera de C\$5.0 millones, para un nivel de ejecución del 100.0%.
9. **Rehabilitación de Camino Productivo Pinol – Nueva Esperanza de Acawas en el Municipio de Puerto Cabezas:** con ejecución financiera de C\$5.0 millones, para un nivel de ejecución del 100.0%.
10. **Rehabilitación de Camino Productivo Nazaret – Acawasito en el Municipio de Puerto Cabezas:** con ejecución financiera de C\$4.6 millones, para un nivel de ejecución de 93.4%.
11. **Rehabilitación de Camino Productivo Empalme de Tuara – Tuara en el Municipio de Puerto Cabezas:** con ejecución financiera de C\$5.0 millones, para un nivel de ejecución del 100.0%.
12. **Rehabilitación de Camino Productivo Waspam – Leymus en el Municipio De Waspam:** con ejecución financiera de C\$5.0 millones, para un nivel de ejecución del 100.0%.
13. **Ampliación del Centro de Investigación y Capacitación de la RACCN en Bonanza:** con ejecución financiera de C\$1.4 millones, para un cumplimiento del 100.0%.
14. **Construcción de Andenes Peatonales en el Municipio de Puerto Cabezas:** con ejecución financiera de C\$2.0 millones, para un nivel de ejecución del 100.0%.
15. **Construcción del Mercado Municipal de Waspam:** con ejecución financiera de C\$1.6 millones, para un nivel de ejecución del 100.0%.

## GOBIERNO REGIONAL AUTÓNOMO DE LA COSTA CARIBE SUR

El PIP 2019 actualizado es de C\$48.0 millones, correspondientes a Rentas del Tesoro, y con ejecución financiera de C\$48.0 millones, lo que representa un cumplimiento del 100.0% de su asignación anual.

### Resumen de la ejecución:

1. **Construcción de Complejo Comercial Congresista Horatio Hodgson en el Municipio de Bluefields-RACCS:** con ejecución financiera de C\$24.9 millones, para un nivel de ejecución del 100.0%.
2. **Construcción del Centro de Formación y Capacitación Técnica Regional en el Municipio de Bluefields:** con ejecución financiera de C\$9.3 millones, para un nivel de ejecución del 100.0%.
3. **Construcción de Casa Museo de la Comunidad Afrodescendiente de la RACCS Municipio de Bluefields:** con ejecución financiera de C\$13.8 millones, para un nivel de ejecución del 100.0%.

## SECRETARÍA EJECUTIVA DEL SISTEMA NACIONAL DE PREVENCIÓN, MITIGACIÓN Y ATENCIÓN DE DESASTRES

El PIP 2019 actualizado es de C\$1.0 millón con Rentas del Tesoro y con ejecución del 100.0%.

### Resumen de la ejecución:

1. **Habilitación del Instituto de Preparación ante Emergencias del SINAPRED en Managua,** con una ejecución financiera de C\$1.0 millón, para un nivel de ejecución del 100.0%. Cabe señalar que con recursos propios se ejecutó en el proyecto el monto de C\$17.3 millones.

## INSTITUTO DE LA VIVIENDA URBANA Y RURAL

El PIP actualizado es de C\$124.4 millones (C\$80.0 millones Rentas del Tesoro y C\$44.4 millones Préstamos Externos). Su ejecución financiera es de C\$121.6 millones (C\$80.0 millones corresponden a Rentas del Tesoro y C\$41.6 millones a Préstamos-BCIE), para un nivel de ejecución de 97.7% del PIP.

## Resumen de la ejecución:

1. **Construcción de viviendas a familias protagonistas de ingresos bajos a nivel nacional** (PIP-Asignado: C\$80.0 millones), con ejecución financiera de C\$80.0 millones, equivalente al 100% de su asignación presupuestaria. En 2019 se entregaron 1,116 subsidios para la construcción de viviendas en los municipios de: San Lucas, Acoyapa, Bluefields, La Libertad, Boaco, El Rama, Corn Island, San Rafael del Sur, San Rafael del Norte, La Concordia, La trinidad, San Ramón, San Nicolás, San Juan de Limay, Mozonte, Matiguás, Tuma La Dalia, El coral, Nueva Guinea, León, San Juan del Sur, Desembocadura del Rio Grande, Kukra Hill, Juigalpa, Jalapa, el Jícaro y San Fernando.
2. **Construcción de viviendas a familias protagonistas de ingresos moderados a nivel nacional** (PIP-Asignado: C\$44.4 millones), con ejecución financiera de C\$41.6 millones, equivalente a 93.6% de su asignación presupuestaria. En 2019 se entregaron 622 subsidios para un igual número de viviendas en los municipios de: León, Ciudad Sandino, Tipitapa, Nindirí, Managua y Mateare.

## INSTITUTO NICARAGÜENSE DE ESTUDIOS TERRITORIALES

El PIP actualizado del Instituto Nicaragüense de Estudios Territoriales es de C\$11.0 millones, financiados con Rentas del Tesoro. La ejecución 2019 es de C\$11.0 millones, para un cumplimiento del 100%.

## Resumen de la ejecución:

1. **Ampliación de la Red de Estaciones Meteorológicas en varios Departamentos:** con ejecución financiera de C\$1.1 millón y ejecución física del 100.0%, correspondiente a actividad de supervisión y equipamiento para la ampliación de la red de estaciones meteorológicas en varios departamentos, así como obra de construcción de plazoleta meteorológica para estación telemétrica en Rosita.
2. **Reposición de Equipos para Mejorar El Sistema de Monitoreo de la Red Meteorológica Convencional Telemétrica:** con ejecución financiera de C\$1.2 millones y ejecución física del 100.0%, correspondiente a la adquisición de licencias informáticas para transmisión de datos meteorológicos a estaciones terrenas.
3. **Ampliación de la Red de Estaciones para la Vigilancia Meteorológica de la RACCS:** con ejecución financiera de C\$1.2 millones y ejecución física del 100%, correspondiente a actividad de supervisión de ampliación de la red



de estaciones meteorológicas y obras de construcción de plazoleta en la ciudad de Desembocadura del Río Grande.

4. **Fortalecimiento de la Red Hidrométrica Nacional de Monitoreo:** con ejecución financiera de C\$0.8 millones y ejecución física del 100.0%, correspondiente a actividad de supervisión y adquisición e instalación de equipos eléctricos.
5. **Ampliación de la Red de Monitoreo Hidrogeológico en los Acuíferos del Pacífico de Nicaragua:** con ejecución financiera de C\$1.0 millón y ejecución física del 100%, correspondiente a actividades de supervisión y adquisición de equipos hidrogeológicos.
6. **Rehabilitación de Estaciones Hidrometeorológicas y Mareográficas a Nivel Nacional:** con ejecución financiera de C\$1.4 millones y ejecución física del 100.0% en actividades equipamiento y supervisión para la instalación de equipos eléctricos y tecnológicos.
7. **Ampliación de la Red de Vigilancia Meteorológica a Nivel Nacional:** con ejecución financiera de C\$2.2 millones y ejecución física del 100.0% en actividades de supervisión para la instalación de equipos y obras de construcción de plazoletas en las ciudades de Prinzapolka y El Castillo. Asimismo, se efectuó la adquisición de equipos informáticos y electrónicos.
8. **Ampliación de la red de vigilancia meteorológica a nivel nacional:** con ejecución financiera de C\$1.1 millones y ejecución física del 100.0%, correspondiente a actividades de equipamiento informático y supervisión para la instalación de los mismos.
9. **Rehabilitación de estaciones principales y telemétricas de la red de vigilancia meteorológica nacional:** con ejecución financiera de C\$1.0 millón y ejecución física del 100.0%, correspondiente a actividades de equipamiento informático y supervisión para la instalación de los mismos.

## INSTITUTO NICARAGÜENSE DE CULTURA

El PIP actualizado es de C\$14.3 millones en Rentas del Tesoro y con ejecución financiera de C\$14.3 millones, para un nivel de ejecución del 100%.

### Resumen de la ejecución:

1. **Mejoramiento de la infraestructura del sitio histórico palacio nacional de la cultura en Managua** (PIP–Asignado: C\$3.7 millones), con ejecución financiera de C\$3.7 millones, para un nivel de ejecución del 100% de su asignación presupuestaria y avance físico del 100%. El proyecto está compuesto por 2 obras, 1 obra finalizada y otra en estado de ejecución.
2. **Habilitación y equipamiento del centro cultural colonia Dambach en Managua** (PIP–Asignado: C\$0.8 millones), con ejecución financiera de

- C\$0.8 millones, para un nivel de ejecución del 100% y avance físico del 100% de lo contratado. El proyecto está compuesto por 1 obra finalizada.
3. **Mejoramiento y ampliación de la infraestructura del centro cultural antiguo gran hotel en Managua** (PIP–Asignado: C\$9.7 millones), con ejecución financiera de C\$9.7 millones, para un nivel de ejecución del 100% de su asignación presupuestaria y avance físico del 100%. El proyecto está compuesto por 2 obras finalizadas.
  4. **Mejoramiento de la infraestructura y servicios del sitio histórico Hacienda San Jacinto en Tipitapa** (PIP–Asignado: C\$0.1 millones), con ejecución financiera de C\$0.1 millones, para un nivel de ejecución del 100% y avance físico de 46.0% de lo programado en el año. El proyecto está compuesto por 1 actividad de supervisión correspondiente a estudio de factibilidad en ejecución por el Fondo de Preinversión.
  5. **Mejoramiento de la infraestructura y servicios del museo casa natal Rubén Darío en ciudad Darío** (PIP–Asignado: C\$0.1 millones), con ejecución financiera de C\$0.1 millones, para un nivel del 100% de su asignación presupuestaria y avance físico de 48.8% de lo programado en el año. El proyecto está compuesto por 1 actividad de supervisión, correspondiente a estudio de factibilidad en ejecución por el Fondo de Preinversión.
  6. **Mejoramiento de la infraestructura y servicios del museo hacienda Santa Úrsula en Rivas** (PIP–Asignado: C\$0.1 millones), con ejecución financiera de C\$0.1 millones, para un nivel del 100% de su asignación presupuestaria y avance físico de 72.8% de lo programado en el año. El proyecto está compuesto por 1 actividad de supervisión, correspondiente a estudio de factibilidad en ejecución por el Fondo de Preinversión.

## INSTITUTO NACIONAL TECNOLÓGICO

El PIP actualizado del INATEC como Transferencia es de C\$28.0 millones en Rentas del Tesoro/Alivio BID y con ejecución de C\$2.6 millones, para un nivel de ejecución de 9.3%. El monto asignado se concentra en un solo proyecto.

Resumen de la ejecución:

1. **Reemplazo, ampliación y equipamiento del instituto técnico administración y economía Juan de Dios Muñoz Reyes, León:** con asignación de C\$28.0 millones, ejecución financiera de C\$2.6 millones y nivel físico de 13.1%. El proyecto cuenta con 6 obras; la contratación de dichas obras se realizó en el mes de octubre y la ejecución fue suspendidas por incumplimiento del contratista.

## DIRECCIÓN GENERAL DE SERVICIOS ADUANEROS

El PIP 2019 actualizado es de C\$33.6 millones en Rentas con Destino Específico y con ejecución financiera de C\$33.6 millones, lo que representa un nivel de cumplimiento del 100.0%.

### Resumen de la ejecución:

1. **Mejoramiento de oficinas administrativas sub Dirección de operaciones, Escuela Aduanera y nivel Central DGA:** con ejecución financiera de C\$12.6 millones, para un nivel de ejecución del 100.0%.
2. **Mejoramiento de oficinas administrativas sub Dirección de operaciones, Escuela Aduanera y nivel Central DGA:** con ejecución financiera de C\$7.2 millones, para un nivel de ejecución del 100.0%.
3. **Mejoramiento y Equipamiento de las Instalaciones de la Administración de Aduana Central de Carga Aérea, Managua:** con ejecución financiera de C\$13.8 millones, para un nivel de ejecución del 100.0%.

## CONSEJO NACIONAL DEL DEPORTE, LA EDUCACIÓN FÍSICA Y LA RECREACIÓN FÍSICA

El PIP actualizado es de C\$101.7 millones, financiados con Rentas del Tesoro. La ejecución es de C\$31.9 millones, equivalente al 31.3%. La baja ejecución en el PIP de la institución fue producto de procesos de licitación que se declararon desiertos por presentarse recurso de impugnación, y cambios en los diseños estructurales de algunos proyectos que obligaron a reprogramar el inicio de obras; y la no ejecución de actividades y obras, entre otros.

### Resumen de la ejecución:

1. **Aporte a las Municipalidades para Instalaciones Deportivas:** con ejecución financiera de C\$31.8 millones. La ejecución financiera corresponde a aporte para la construcción de obras deportivas destinado a las alcaldías de Moyogalpa, San Juan de Nicaragua, Nueva Guinea, San Fernando, Ocotol y Jalapa.
2. **Reemplazo y Equipamiento de Edificios Administrativos en el Complejo del IND:** sin ejecución financiera ni física. La obra de reemplazo no concluyó el proceso de contratación, por razones de que se interpusieron recursos de impugnación ante la Procuraduría General de la República y la Contraloría General de la República, lo que tuvo como resultado la declaratoria desierta del proceso en noviembre del 2019, teniéndose que postergar para el año 2020.

3. **Construcción y equipamiento del gimnasio para atletas discapacitados en el complejo del IND:** sin ejecución financiera ni físico. El proyecto no se ejecutó por prioridades institucionales.
4. **Construcción y equipamiento de bodegas, talleres y oficinas de la Dirección de Instalaciones Deportivas en el complejo del IND:** sin ejecución financiera ni físico. El proyecto no se ejecutó por prioridades institucionales.
5. **Construcción de obras complementarias para los gimnasios de voleibol y balonmano en el complejo del IND:** sin ejecución financiera ni físico. El proyecto en mención no se ejecutó por prioridades institucionales.
6. **Reemplazo y equipamiento del gimnasio multiusos en el Complejo Deportivo España:** sin ejecución financiera ni físico. La obra no se ejecutó, dado que surgieron atrasos que derivaron en cambios que se realizaron al diseño final del proyecto.

## **CORTE SUPREMA DE JUSTICIA**

El PIP actualizado es de C\$147.5 millones con fuente Rentas del Tesoro y la ejecución de C\$147.5 millones, equivalente al 100%.

### **Resumen de la Ejecución:**

1. **Ampliación del Complejo de la Corte Suprema de Justicia en Managua:** con ejecución financiera de C\$45.0 millones.
2. **Construcción del Complejo Judicial Departamental en Carazo:** con ejecución financiera de C\$65.0 millones y avance físico del 100%. Obra finalizada.
3. **Ampliación del Complejo Judicial en Masaya:** con ejecución financiera de C\$37.5 millones y avance físico del 100%. Obra finalizada.

## **ALCALDÍA DE MANAGUA**

El PIP actualizado es de C\$321.9 millones, que corresponden a Rentas del Tesoro y con una ejecución del 100.0%. La Alcaldía de Managua incrementó su PIP pasando de C\$20.0 millones a C\$321.9 millones, con la finalidad de cubrir compensaciones realizadas a dueños de propiedades afectadas por la ejecución del proyecto "Rehabilitación de Pista Juan Pablo II y Construcción de pasos a desnivel en la Ciudad de Managua".

### **Resumen de la ejecución:**

- 1. Rehabilitación de la pista Juan Pablo II y Construcción de pasos a desnivel en la ciudad de Managua**, con una ejecución financiera de C\$321.9 millones, para un nivel del 100.0% de lo programado.

Estos recursos se destinarán para compensación por despeje del derecho de vía, en donde en el tramo I se ejecutaron C\$163.1 millones con un avance físico de 41.5% (161 casos atendido de un total de 388) y el tramo IV se ejecutaron C\$158.8 millones, con un avance físico de 23.2% (83 casos atendidos de un total de 358).

## **TRANSFERENCIA A MUNICIPALIDADES**

El presupuesto anual actualizado 2019 de la partida de transferencia de capital municipal es de C\$1,606.8 millones y se desembolsó a las Alcaldías la suma de C\$1,596.4 millones, lo que representa 99.4% del presupuesto anual. La diferencia de C\$10.4 millones, corresponde al segundo desembolso de la Alcaldía de Puerto Cabezas y al monto anual de la Alcaldía de Mulukuku, los cuales no se les entregaron por incumplimiento con los requisitos de Ley.

Conforme los registros del sistema TRANSMUNI, las municipalidades informaron ejecución o uso de las transferencias de capital de C\$1,552.0 millones, lo que representa 96.6% del monto presupuestado y 97.2% del monto desembolsado. Los recursos fueron destinados principalmente a infraestructura vial (calles y caminos), construcción y rehabilitación de instalaciones deportivas, centros culturales, centros escolares y de salud, obras y servicios comunitarios, amortización de préstamos destinados a inversiones, construcción y rehabilitación de sistemas de agua potable y saneamiento, infraestructura turística, rehabilitación de infraestructura de oficinas municipales y compra de equipos para el fortalecimiento municipal.

En el siguiente cuadro se muestra de forma general los montos y tipos de proyectos, obras y/o actividades ejecutadas por las municipalidades con los recursos de transferencia de capital 2019:

**TRANSFERENCIA DE CAPITAL 2019**  
**EJECUCION ENERO/DICIEMBRE**  
(Millones de C\$)

CONCEPTO	SECTOR DE INVERSION	PRESUPUESTO ANUAL	EJECUCION TRANSMUNI	% EJEC.
Construcción, rehabilitación y mejoramiento de puentes, caminos rurales, calles, muelles y/o embarcaderos.	TRANSPORTE (Infraestructura Vial)	455.0	426.7	93.8%
Construcción, rehabilitación y ampliación de andenes, bulevares, drenajes, cauces, puentes peatonales, parques, plazas, mercados, rastros, terminales de buses, iglesias, cementerios, vertederos y centros comunales.	OBRAS Y SERVICIOS COMUNITARIOS	209.5	206.3	98.5%
Construcción, rehabilitación y ampliación de instalaciones deportivas, centros culturales, sitios históricos, bibliotecas, monumentos, infraestructura patrimonial, apoyo al deporte y promoción de la cultura.	CULTURA, DEPORTES Y RECREACION	297.3	290.6	97.7%
Construcción, rehabilitación y ampliación de edificios y oficinas municipales, dotación de mobiliario y equipos, adquisición de vehículos, adquisición de módulos de construcción y terrenos y otros proyectos de fortalecimiento municipal.	ADMINIST. MUNICIPAL	121.4	118.6	97.7%
Construcción, rehabilitación, mejoramiento y ampliación de sistemas de agua potable y alcantarillado pluvial, construcción y mejoramiento de mini acueductos por bombeo eléctrico y por gravedad (MABE y MAG), construcción de pozos y letrinas y obras complementarias al tratamiento de aguas residuales.	AGUA, ALCANT. Y SANEAMIENTO	43.8	42.9	97.9%
Construcción, rehabilitación y ampliación de pre escolares, escuelas de educación primaria, institutos de secundaria y técnicos, escuelas normales, construcción y ampliación de centros tecnológicos municipales, Centros de Desarrollo Infantil (CDI), Centros Infantiles Comunitarios (CICOS) y dotación de equipos y mobiliarios para escuelas e institutos.	EDUCACION	127.3	125.9	98.9%
Construcción, rehabilitación, ampliación y reemplazo de centros y puestos de salud, casas maternas, hospitales primarios y dotación de equipos.	SALUD	47.9	46.4	96.9%
Amortización de deudas por préstamos bancarios destinados a inversiones.	ADMINIST. MUNICIPAL	45.4	44.5	98.0%
Proyectos relacionados con el medio ambiente: Manejo de áreas protegidas, protección de fuentes de agua, manejo de cuencas, conservación de ecosistemas y de suelos, construcción de sistemas para tratamiento de basura, acciones para el control de la contaminación y planes ambientales.	MEDIO AMBIENTE	59.2	57.6	97.3%
Construcción, rehabilitación y ampliación de hogares y albergues y actividades de protección social.	PROTECC. Y ASISTENCIA SOCIAL	61.8	60.5	97.9%
Construcción, rehabilitación, mejoramiento y ampliación de infraestructura turística y desarrollo de rutas turísticas, construcción de infraestructura para comercialización.	COMERCIO Y TURISMO	40.6	38.8	95.6%
Construcción de viviendas de interés social y adquisición de terrenos para construcción de viviendas.	VIVIENDA	95.1	91.0	95.7%
Mejoramiento de sistemas de energía eléctrica no convencional, instalación de luminarias públicas e inversión en actividades forestales y agrícolas.	ENERGIA, AGROPECUARIO Y FORESTAL	2.5	2.2	88.0%
<b>TOTAL</b>		<b>1,606.8</b>	<b>1,552.0</b>	<b>96.6%</b>

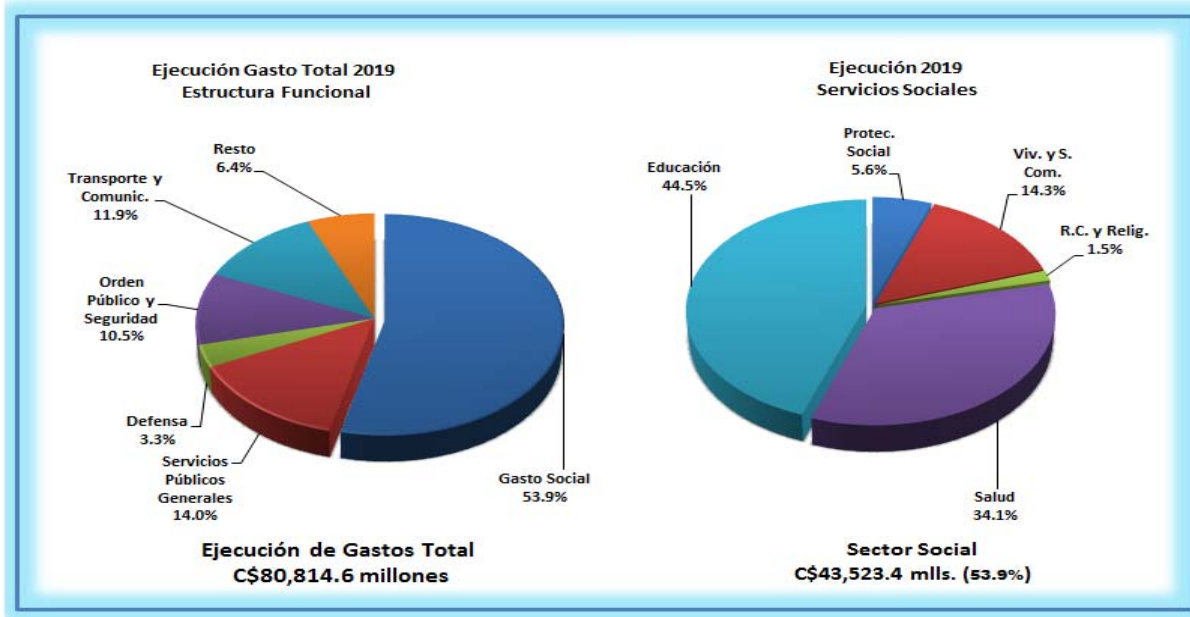
Fuente: Información registrada por las municipalidades en el sistema TRANSMUNI.

## Gasto Funcional

Según clasificación del gasto por finalidad función, en la ejecución 2019 se puede apreciar la relevancia del gasto con destino social y los recursos con destino en la infraestructura de transporte y comunicación.

El gasto con destino social está orientado principalmente a mejorar las condiciones de vida de la población de escasos recursos, a través de la prestación de servicios gratuitos y con equidad en educación y salud, y elevar la calidad y cobertura de estos sectores; programas y proyectos de vivienda de interés social; programas y servicios comunitarios; mejoramientos y ampliación de sistemas de agua potable y alcantarillados sanitarios, transferencias municipales para el desarrollo y fortalecimiento municipal, y transferencias a las Universidades y Centros de Educación Técnica Superior; subsidios orientados a proteger el ingreso real de los consumidores de escasos recursos; programas y proyectos de desarrollo local, y diferentes programas de asistencia social, culturales y deportivos, entre otros.

En este entorno, el gasto social 2019, como una prioridad presupuestaria del GRUN, presenta un desempeño similar a la evolución del gasto total, pero con mayor dinamismo en los sectores de salud y educación. El monto ejecutado es de C\$43,523.4 millones, que equivale a un grado de ejecución de 98.6% respecto al presupuesto anual actualizado que es de C\$44,140.1 millones, y está compuesto de C\$37,317.3 millones (85.7%) de gasto corriente y C\$6,206.1 millones (14.3%) de gasto de capital. El monto ejecutado representa 53.9% de la ejecución del gasto total y muestra reducción de 3.2% (C\$1,429.0 millones) con respecto a lo observado en 2018, lo que se origina en gran parte en la reducción de los desembolsos de la transferencia de capital Municipal, que es por un monto de C\$4,135.1 millones, monto este que contrarrestó el incremento que mostraron instituciones como el Ministerio de Educación, Ministerio de Salud y las transferencias al Instituto Nicaragüense de Seguridad Social (INSS).



Los ministerios de Salud y Educación concentran el 65.9% (C\$28,685.7 millones) del gasto social ejecutado y 35.5% del gasto total, respectivamente, lo que ratifica la relevancia y priorización de esta parte del gasto social, como eje estratégico fundamental del desarrollo y derecho humano y en la provisión con mayor cobertura y calidad de estos servicios públicos básicos a la población. También y como parte de la política de priorización en la prestación de estos servicios básicos de la población, los recursos destinados al Ministerio de Educación se incrementaron 7.9% (C\$1,015.6 millones) y al Ministerio de Salud en 3.7% (C\$525.3 millones).

Cabe señalar que, como parte del gasto social y de la política orientada a proteger el ingreso real de las familias de menores ingresos, se continuaron otorgando los subsidios al consumo de energía eléctrica, agua potable y teléfono a jubilados con un gasto de C\$276.6 millones, al transporte colectivo en los municipios de Managua y Ciudad Sandino con C\$355.2 millones y subsidio de transporte a nivel nacional tramitado a través de PETRONIC con C\$490.2 millones, lo que en su conjunto se destinaron recursos por el monto de C\$1,122.0 millones, siendo un poco mayor (7.6%) a lo ejecutado en 2018 .

El monto ejecutado del gasto social, como porcentaje del PIB alcanzó 10.4%, lo que es un poco menor al 10.9% observado en 2018, y es el resultado de menor transferencia municipal por el orden de 1.0 punto porcentual del PIB y de mayores recursos destinados a otros sectores, en particular en educación, salud y seguridad social (INSS). Lo anterior viene a ratificar el cumplimiento de la política fiscal de protección de este gasto relacionado con los servicios sociales básicos de la población más vulnerable del país, pese a las



desfavorables condiciones macroeconómicas del país, producto del intento fallido de golpe de Estado y sus posteriores actividades de desestabilización.

Por su parte, otro sector de prioridad en la asignación y uso de los recursos es lo destinado a los servicios de transporte y comunicación, que entre otros corresponde principalmente al Ministerio de Transporte e Infraestructura y Fondo de Mantenimiento Vial, para lo cual el gasto ejecutado 2019 es de C\$9,579.2 millones, lo que representa 11.8% del gasto total ejecutado y con un desempeño de 98.9% del presupuesto anual actualizado, lo cual es altamente satisfactorio. El destino de estos recursos que apuntan al cumplimiento de los objetivos de la política fiscal, de apoyar la recuperación económica y mejorar la productividad, muestran un crecimiento de 5.6%, o sea C\$506.0 millones, a lo ejecutado en 2018.

También absorbe un monto importante de recursos, el sector de Servicios Públicos Generales con un monto ejecutado de C\$11,369.6 millones, o sea 14.1% del gasto total, y en donde se incluye el servicio de intereses y comisiones de la deuda pública interna y externa con un monto ejecutado de C\$5,268.9 millones, es decir 46.3% de este gasto, como una política orientada al cumplimiento de las obligaciones derivadas de estos compromisos.

En los sectores relacionados a los servicios de Orden Público y Seguridad, así como de Defensa, se mantiene la prioridad para su fortalecimiento en el cumplimiento de sus funciones de prevenir y contrarrestar de forma integral los determinantes sociales, económicos y culturales de la violencia y delincuencia en espacios públicos y privados, la lucha contra la delincuencia, el crimen organizado y el narcotráfico, la administración de justicia y la integridad territorial. En su conjunto, estos sectores ejecutaron gasto por C\$11,173.9 millones, que equivale a 13.8% del gasto total ejecutado y con un desempeño de 98.8% de su presupuesto anual actualizado.

El siguiente cuadro presenta la estructura funcional del gasto:

**Gasto Funcional  
Ejecución 2019  
(Millones de Córdoba)**

Concepto	Presupuesto Anual Actualizado (1)	Ejecución Devengado (2)	Saldo de Ejecución (3 = 1 - 2)	Grado de Ejecución (%) (4 = 2 / 1)	Estructura Ejecución (%) (5)
Gasto Social	44,140.1	43,523.4	616.7	98.6	53.9
Educación	19,674.2	19,347.9	326.3	98.3	23.9
Salud	14,980.6	14,854.8	125.8	99.2	18.4
Protección Social	2,474.7	2,456.4	18.3	99.3	3.0
Recreación, Cultura y Religión	707.4	634.6	72.8	89.7	0.8
Vivienda y Servicios Comunitarios	6,303.2	6,229.7	73.5	98.8	7.7
Servicios Públicos Generales	11,804.5	11,369.6	434.9	96.3	14.1
Defensa	2,698.7	2,697.1	1.6	99.9	3.3
Orden Público y Seguridad	8,606.3	8,476.9	129.4	98.5	10.5
Asuntos Económicos, Comerciales y Laborales	1,988.5	1,784.5	204.0	89.7	2.2
Agricultura, Silvicultura, Pesca y Caza	1,449.3	1,372.2	77.1	94.7	1.7
Combustible y Energía	935.8	880.2	55.6	94.1	1.1
Minería, Manufactura y Construcción	145.5	143.7	1.8	98.8	0.2
Transporte y Comunicación	9,685.1	9,579.2	105.9	98.9	11.8
Turismo y Otras Industrias	286.4	264.4	22.0	92.3	0.3
Protección del Medio Ambiente	750.9	723.4	27.5	96.3	0.9
<b>Total Gastos</b>	<b>82,491.1</b>	<b>80,814.6</b>	<b>1,676.5</b>	<b>98.0</b>	<b>100.0</b>

### Gasto en Pobreza

Los gastos de los programas y proyectos relacionados con el combate a la pobreza alcanzan un monto de ejecución al 2019 de C\$47,549.9 millones, para un grado de ejecución de 98.5% del presupuesto anual actualizado de C\$48,259.5 millones. El monto ejecutado presenta una cobertura de un poco más de la mitad (58.8%) del gasto total ejecutado y su desempeño es similar al promedio del gasto total ejecutado (98.0%). En relación a lo observado en 2018, presenta reducción de 0.6% (C\$302.2 millones), siendo en el gasto corriente un aumento de 10.4% (C\$3,150.6 millones) y para el gasto de capital una reducción de 19.6% (C\$3,452.8 millones), respectivamente. Como se ha informado anteriormente, la evolución de este gasto está siendo afectado por los menores desembolsos de la transferencia de capital municipal, no obstante los incrementos de los recursos destinados al Ministerio de Educación, Ministerio de Salud, Instituto Nicaragüense de Seguridad Social, Empresa Nicaragüense de Acueductos y Alcantarillados Sanitarios y el Ministerio de Transporte e Infraestructura con su PIP.

En porcentaje del PIB, la ejecución del gasto 2019 para el combate de la pobreza alcanza 11.3%, lo que es un poco menor a lo observado en 2018 que registró 11.6% y se origina por reducción de la transferencia de capital a las municipalidades en menos de 1.0 punto porcentual y mayores recursos destinados a sectores sociales básicos, lo que evidencia el cumplimiento de la

política presupuestaria, de protección de este gasto, pese a las condiciones macroeconómicas desfavorables del país, las perturbaciones provocadas por el entorno internacional y el compromiso de mantener la estabilidad y la recuperación económica.

**Gastos en Pobreza  
Ejecución 2019  
(Millones de Córdoba)**

Concepto	Gasto Corriente	Gasto Capital	Total	%
Total Pobreza	33,410.7	14,139.2	47,549.9	58.8
No Pobreza	29,875.6	3,389.1	33,264.7	41.2
<b>Total Gasto</b>	<b>63,286.3</b>	<b>17,528.3</b>	<b>80,814.6</b>	<b>100.0</b>

El gasto ejecutado en programas y proyectos para el combate de la pobreza de C\$47,549.9 millones está financiado principalmente con recursos internos, como se muestra a continuación:

- a) 71.2% (C\$33,849.9 millones) se financia con Rentas del Tesoro y Rentas con Destino Específico.
- b) 6.5% (C\$3,097.8 millones) con Rentas del Tesoro/Alivio HIPC.
- c) 17.5% (C\$8,320.4 millones) con desembolsos de préstamos externos atados a programas y proyectos.
- d) 4.8% (C\$2,281.8 millones) con fuentes de donaciones externas atadas a programas y proyectos.

Cabe señalar que los gastos financiados con Rentas del Tesoro y Rentas con Destino Específico alcanzan un desempeño de 99.0% y muestran reducción de 2.4%, o sea C\$817.5 millones, con respecto a lo ejecutado 2018, y en las Rentas de Tesoro/Alivio HIPC con un nivel de ejecución del presupuesto anual de 97.9% se contrae 7.7%, es decir C\$257.7 millones. Por su parte, lo financiado con recursos externos (donaciones y desembolsos de préstamos) con un monto ejecutado de C\$10,602.2 millones, o sea 97.1% de su presupuesto actualizado y presenta incremento de 7.9% (C\$773.0 millones) en relación a lo observado 2018, lo cual se origina en la fuente de préstamos que son superiores C\$1,003.5 millones y reducción con donaciones de C\$230.5 millones. En su conjunto, el gasto en los programas y proyectos para el combate de la pobreza presentan reducción de C\$302.2 millones, con respecto a 2018, o sea menor 0.6%, lo que se explica por la menor transferencia de capital a las Municipalidades.

A continuación, se presentan las principales instituciones que ejecutan el gasto en pobreza, de los cuales se destacan los recursos con destino a los ministerios

de Salud y Educación, sectores que en su conjunto absorben un monto de C\$28,116.5 millones, o sea un poco más de la mitad (59.1%) del total de gasto en pobreza. Otro sector importante en donde se destinan los recursos para el combate de la pobreza son los proyectos de inversión de infraestructura vial del Ministerio de Transporte e Infraestructura, con un monto de ejecución de C\$6,974.4 millones, lo que representa 14.7% del total de gasto en pobreza. Con estos montos y destino de los recursos, se ratifica la concentración y relevancia del gasto para el combate de la pobreza y la prioridad de las políticas públicas relacionadas a la prestación de servicios básicos de educación y salud a familias de menores ingresos, como en inversión en infraestructura vial, en apoyo a la producción y la generación de empleo.

**Gasto en Pobreza  
Ejecución 2019  
(Millones de Córdoba)**

	Presupuesto Anual Actualizado	Ejecución Devengado	Saldo	Grado de Ejecución (%)
	(1)	(2)	(3= 1 - 2)	(4= 2 / 1)
Ministerio de Salud	14,532.8	14,414.3	118.5	99.2
Ministerio de Educación	13,913.1	13,702.2	210.9	98.5
Ministerio de Transporte e Infraestructura	6,975.5	6,974.4	1.1	100.0
Fondo de Mantenimiento Vial	1,657.8	1,554.3	103.5	93.8
Transferencias Municipales	1,606.8	1,596.4	10.4	99.4
Aporte Estatal - INSS	1,558.7	1,558.7	0.0	100.0
Ministerio de Economía, Familiar, Comunitaria, Cooperativa y Asociativa	948.3	890.8	57.5	93.9
Empresa Nicaragüense de Acueductos y Alcantarillados Sanitarios	919.8	908.2	11.6	98.7
Fondo de Inversión Social de Emergencia	672.7	638.0	34.7	94.8
Empresa Nacional de Transmisión Eléctrica	543.0	515.6	27.4	95.0
Subsidio de Transporte a Nivel Nacional - PETRONIC	497.1	490.2	6.9	98.6
Ministerio de Energía y Minas	430.5	413.3	17.2	96.0
Ordenamiento de la Propiedad	395.1	371.8	23.3	94.1
Cooperativa de Transporte Urbano Colectivo del Municipio de Managua y Ciudad Sandino	355.2	355.2	0.0	100.0
Instituto de Protección y Sanidad Agropecuaria	336.3	327.4	8.9	97.4
Alcaldía de Managua	321.9	321.9	0.0	100.0
Ministerio de la Familia, Adolescencia y Niñez	285.6	280.2	5.4	98.1
Subsidio al Consumo de Energía, Agua y Telefonía para Jubilados	279.7	276.6	3.1	98.9
Gobierno Regional Autónomo de la Costa Caribe Norte	215.5	214.4	1.1	99.5
Transferencias a las Alcaldías y Comuni. por Recau. de Explora. y Explot. Minera	193.1	193.1	0.0	100.0
Ministerio del Ambiente y de los Recursos Naturales	192.2	177.1	15.1	92.1
Instituto Nacional Forestal	157.1	155.4	1.7	98.9
Gobierno Regional Autónomo de la Costa Caribe Sur	154.7	152.2	2.5	98.4
Pensiones Especiales - INSS	130.4	130.4	0.0	100.0
Instituto de la Vivienda Urbana y Rural - INVUR	124.4	121.6	2.8	97.7
Programa Usura Cero	101.6	101.6	0.0	100.0
Instituto Nicaragüense de Fomento Municipal	86.1	85.8	0.3	99.7
Procuraduría para la Defensa de los Derechos Humanos	58.5	58.5	0.0	100.0
Ministerio de la Juventud	57.0	56.7	0.3	99.5
Instituto Tecnológico Nacional - INTECNA	55.3	55.3	0.0	100.0
Instituto Nicaragüense de la Pesca y Acuicultura	54.7	54.7	0.0	100.0
Empresa Portuaria Nacional	54.1	54.1	0.0	100.0
Agencia de Promoción de Inversiones y Exportaciones (PRONICARAGUA)	50.2	50.2	0.0	100.0
Fondo de Preinversión	48.1	42.6	5.5	88.6
Instituto Nacional Tecnológico - INATEC	46.9	20.5	26.4	43.7
Procuraduría General de la República	41.5	34.7	6.8	83.6
Sistema Nacional de Prevención, Mitigación y Atención de Desastres	40.5	40.5	0.0	100.0
Resto	166.6	160.0	6.6	96.0
<b>Total Gastos</b>	<b>48,258.4</b>	<b>47,548.9</b>	<b>709.5</b>	<b>98.5</b>

A continuación, se presenta un resumen de la ejecución del gasto y de las metas de las principales instituciones.

## ASAMBLEA NACIONAL

La ejecución anual fue de C\$676.9 millones, lo que representa el 99.6% de su presupuesto actualizado de C\$679.4 millones. Del total ejecutado, el 97.6% (C\$660.7 millones) corresponde a gastos corrientes y 2.4% (C\$16.2 millones) a gastos de capital.

Programas	Año 2019			
	Presupuesto Actualizado	Ejecución	Saldo	Grado de Ejecución (%)
	Millones de Córdoba			
Actividades Centrales	350.7	348.2	2.5	99.3
Legislación	289.4	289.4	0	100
Digesto Jurídico Nicaragüense	18.4	18.4	0	100
Análisis y Seguimiento a la Economía	20.9	20.9	0	100
<b>Total</b>	<b>679.4</b>	<b>676.9</b>	<b>2.5</b>	<b>99.6</b>
Rentas del Tesoro	676.7	674.4	2.3	99.7
Rentas con Destino Específico	2.7	2.5	0.2	92.6

Durante la XXXV Legislatura se desarrollaron 79 sesiones, entre ellas: 66 sesiones plenarios de carácter ordinario; 2 sesiones solemnes, referidas a la Sesión Inaugural de la XXXV Legislatura y la Sesión de Clausura de la XXXIV Legislatura, además de 11 sesiones especiales.

Durante las sesiones ordinarias se aprobaron 30 leyes y 122 decretos legislativos, de las cuales 5 corresponde al ámbito económico, 17 a Instrumentos Internacionales, 1 de Ratificación de Nombramiento, 6 de Otorgamiento de Pensión de Gracia, 1 de Elévese a Categoría de Ciudad al Poblado de Bonanza, 1 de Interpretación Auténtica, 2 de Salida de Tropas, 86 otorgamientos de Personalidades Jurídicas, 3 cancelación de Personalidades Jurídica, 2 declaraciones Legislativas y 6 Resoluciones Legislativas.

En relación a los Decretos Económicos, se aprobaron en concepto de préstamos la cantidad de U\$887.2 millones, los que vienen aplicarse en: Plan de Inversión Pública, para garantizar recursos a las prioridades del año 2019; Ejecución del Proyecto de Mejoramiento en los Aeropuertos de la Costa Caribe Sur; VIII y IX Programa de Mejoramiento y Ampliación de Carreteras y Proyecto de Mejoramiento y Ampliación de los Sistemas de Agua Potable y Saneamiento en 7 ciudades.

A continuación, se muestra de forma resumida la ejecución de las metas programadas en el año 2019:

### Programa 001: Actividades Centrales

Indicador	Unidad de Medida	Año 2019		
		Programado	Ejecutado	% de Cumplimiento
Boletines Informativos sobre el quehacer Parlamentario elaborados.	Boletín	38	38	100
Actividades integrales y capacitaciones desarrolladas en la inst. para prom. partic. ciudadana	Actividad	50	4	8

### Programa 011: Legislación

Indicador	Unidad de Medida	Año 2019		
		Programado	Ejecutado	% de Cumplimiento
Elaboración de dictámenes de proyectos de decretos (otorgamiento de pers. jurídica, inst. intern., ptámos y donac., entre otros)	Dictamen	300	121	40.3
Leyes aprobadas de acuerdo a procedimientos.	Ley	25	30	120
Elaboración de dictámenes de proyectos de Leyes.	Dictamen	25	19	76
Decretos aprobados (otorgamiento de pers. Jurídicas, inst. intern, préstamos y donac., entre otros).	Decreto	300	122	40.7

### Programa 012: Digesto Jurídico Nicaragüense

Indicador	Unidad de Medida	Año 2019		
		Programado	Ejecutado	% de Cumplimiento
Digesto Jurídico concluido en las diversas materias asignadas	Materia	1	2	200

**Programa 013: Análisis y Seguimiento a la Economía**

Indicador	Unidad de Medida	Año 2019		
		Programado	Ejecutado	% de Cumplimiento
Elaboración de Informes de Análisis y Seguimiento a la Ejecución del Presupuesto General de la República en sus diferentes componentes.	Informe	51	56	109.8
Elaboración de fichas técnicas a los convenios de préstamos externos.	Ficha Técnica	13	4	30.8
Elaboración de investigaciones en materia monetaria, fiscal, económica y social, entre otros temas de coyuntura.	Investigación	4	5	125
Elaboración de informes de análisis, seguimiento y evaluación del desempeño económico y social del país.	Informe	24	27	112.5
Elaboración de informe de análisis, seguimiento presupuestario a entes autónomos y descentralizados, conforme legislación vigente.	Proceso	87	71	81.6
Seguimiento a indicadores contenidos en el Sistema Integrado de Información y Seguimiento (SIISI).	Unidad	47	56	119.1

**CORTE SUPREMA DE JUSTICIA**

El presupuesto anual actualizado para el año 2019 es de C\$3,000.6 millones, de los cuales C\$2,809.7 millones corresponden a gasto corriente y C\$190.9 millones a gasto de capital. La ejecución total es de C\$3,000.5 millones, que significa el 100.0% de su presupuesto actualizado y fue financiado con fuente Rentas del Tesoro. Cabe señalar que el gasto de capital ejecutado en Proyectos de Inversión Pública (PIP) fue por C\$147.5 millones y C\$43.4 millones para otros gastos de capital.

La ejecución presupuestaria por programa institucional es la siguiente:

Programas	Año 2019			Grado de Ejecución (%)
	Presupuesto Actualizado	Ejecución	Saldo	
	(Millones de Córdoba)			
Actividades Centrales	848.7	848.7	0	100
Administración de Justicia	1,740.70	1,740.60	0.1	100
Inscripción y Certificaciones	170.5	170.5	0	100
Defensoría Pública	139	139	0	100
Instituto de Medicina Legal	101.7	101.7	0	100
<b>Total</b>	<b>3,000.60</b>	<b>3,000.50</b>	<b>0.1</b>	<b>100</b>
Rentas del Tesoro	3,000.60	3,000.50	0.1	100

Los proyectos del PIP ejecutados son:

Ampliación del Complejo de la Corte Suprema de Justicia en Managua, Construcción del Complejo Judicial Departamental en Carazo y Ampliación del Complejo Judicial en Masaya.

Los principales indicadores y metas son:

#### Programa 001: Actividades Centrales

Indicador	Unidad de Medida	Año 2019		
		Programado	Ejecutado	% de Cumplimiento
Construcción y ampliación de infraestructura para la administración de justicia	Metro cuadrado	11,155	5,744	51.5

#### Programa 011: Administración de Justicia

Indicador	Unidad de Medida	Año 2019		
		Programado	Ejecutado	% de Cumplimiento
Sentencias y resoluciones por instancias y materias	Sentencia y resolución	151,718	151,997	100.2



**Sub-Programa 001: Juzgados locales de lo Civil, Locales de lo Penal, y Locales Únicos**

Indicador	Unidad de Medida	Año 2019		
		Programado	Ejecutado	% de Cumplimiento
Sentencias y resoluciones civiles en los juzgados locales	Sentencia y resolución	11,773	26,754	227.2
Sentencias y resoluciones de asuntos de familia en juzgados locales	Sentencia y resolución	13,593	12,195	89.7
Sentencias y resoluciones penales en los juzgados locales	Sentencia y resolución	44,954	35,812	79.7

**Sub-Programa 002: Juzgados de Distrito: Civil, Penal, Laboral, Adolescentes, Familia y Violencia**

Indicador	Unidad de Medida	Año 2019		
		Programado	Ejecutado	% de Cumplimiento
Sentencias y resoluciones de juzgados distrito civiles	Sentencia y resolución	10,926	10,566	96.7
Sentencias y resoluciones de juzgados distrito penales	Sentencia y resolución	21,511	25,795	119.9
Sentencias y resoluciones de juzgados distrito de adolescentes	Sentencia y resolución	2,267	1,819	80.2
Sentencias y resoluciones de juzgados distrito laborales	Sentencia y resolución	6,729	7,231	107.5
Sentencias y resoluciones de juzgados distrito de familia	Sentencia y resolución	15,429	15,603	101.1

**Sub-Programa 003: Juzgado de Ejecución de Sentencia y Vigilancia Penitenciaria**

Indicador	Unidad de Medida	Año 2019		
		Programado	Ejecutado	% de Cumplimiento
Autos resolutiveos de asuntos en juzgados de ejecución	Auto resolutiveo	5,570	5,987	107.5
Realización de visitas a centros penitenciarios	Visita	587	128	21.8

**Sub-Programa 004: Tribunal de Apelación: Civil, Penal, Laboral, Familia y Violencia**

Indicador	Unidad de Medida	Año 2019		
		Programado	Ejecutado	% de Cumplimiento
Sentencias de asuntos en apelaciones	Sentencia	15,185	6,796	44.8
Resoluciones de recursos y otros trámites en tribunales de apelaciones	Resolución	1,000	1,545	154.5

**Sub-Programa 005: CSJ Salas: Civil, Penal, Constitucional y de lo Contencioso Administrativo**

Indicador	Unidad de Medida	Año 2019		
		Programado	Ejecutado	% de Cumplimiento
Sentencias de casación en las salas de la CSJ	Sentencia	2,601	1,890	72.7
Resoluciones de recursos y otros tramites en las salas de la CSJ	Resolución	180	0	0.0

**Programa 012: Inscripción y Certificaciones**

Indicador	Unidad de Medida	Año 2019		
		Programado	Ejecutado	% de Cumplimiento
Emisión de certificaciones	Certificación	176,606	155,306	87.9
Inscripciones de derechos reales, mercantiles, prendas y agrarias	Inspección	147,103	133,521	90.8

**Programa 013: Defensoría Pública**

Indicador	Unidad de Medida	Año 2019		
		Programado	Ejecutado	% de Cumplimiento
Admisión de asuntos por la defensoría pública	Asunto admitido	56,001	55,557	99.2
Defensores públicos capacitados	Defensor público	50	370	740.0
Asuntos defendidos por la defensoría pública	Asunto defendido	52,889	58,935	111.4

**Programa 014: Instituto de Medicina Legal**

Indicador	Unidad de Medida	Año 2019		
		Programado	Ejecutado	% de Cumplimiento
Díctámenes de médicos forenses emitidos	Dictamen Forense	89,964	75,958	84.4

## CONSEJO SUPREMO ELECTORAL

El presupuesto anual actualizado para el año 2019 es de C\$881.3 millones, de los cuales C\$757.3 millones corresponden a gasto corriente y C\$124.0 millones a gasto de capital, con financiamiento Rentas del Tesoro. La ejecución total es de C\$877.2 millones, equivalente a 99.5%, de los cuales C\$540.5 millones fueron destinados a las Elecciones Regionales y el reembolso de los gastos a los partidos políticos por las elecciones municipales, lo que equivale a 61.6% del presupuesto total ejecutado y C\$336.7 millones corresponde al gasto operativo institucional, equivalente al 38.4%.

La ejecución presupuestaria por programa institucional es la siguiente:

Programas	Año 2019			Grado de Ejecución (%)
	Presupuesto Actualizado	Ejecución	Saldo	
	(Millones de Córdoba)			
Actividades Centrales	191.4	191.4	0.0	100.0%
Cedulación Ciudadana y Padrón Electoral	121.5	121.4	0.1	99.9%
Registro Civil de las Personas	16.8	16.8	0.0	100.0%
Atención a Partidos Políticos	7.1	7.1	0.0	100.0%
Elecciones Regionales	544.5	540.5	4.0	99.3%
<b>Total</b>	<b>881.3</b>	<b>877.2</b>	<b>4.1</b>	<b>99.5%</b>
Rentas del Tesoro	881.3	877.2	4.1	99.5%

Principales indicadores y metas por programa institucional.

### Programa 011: Cedulación Ciudadana y Padrón Electoral

Indicador	Unidad de Medida	Año 2019		
		Programado	Ejecutado	% de Cumplimiento
Emisión de cédulas nuevas	Cédula nueva	207,189	131,181	63.3
Reposición de cédulas	Cédula	114,554	154,338	134.7
Renovación de cédulas	Cédula	269,654	605,054	224.4

### Programa 012: Registro Civil de las Personas

Indicador	Unidad de Medida	Año 2019		
		Programado	Ejecutado	% de Cumplimiento
Emisión de certificaciones de hechos vitales y actos jurídicos	Certificado	306,235	284,061	92.8

**Programa 013: Atención a Partidos Políticos**

Indicador	Unidad de Medida	Año 2019		
		Programado	Ejecutado	% de Cumplimiento
Emisión de credenciales a fiscales	Documento	18,207	26,440	145.2
Capacitación a partidos políticos sobre Ley Electoral Campaña Electoral y Ética Electoral	Taller	3	2	66.7

**CONTRALORIA GENERAL DE LA REPÚBLICA**

El presupuesto actualizado para el año 2019 fue de C\$241.3 millones, de los cuales C\$239.2 millones corresponden a gasto corriente y C\$2.1 millones a gasto de capital. La ejecución total es de C\$237.8 millones, o sea 98.5% del presupuesto actualizado, de los cuales C\$235.7 millones corresponden a gasto corriente y C\$2.1 millones a gasto de capital.

La ejecución del gasto fue financiada con Rentas del Tesoro por C\$229.6 millones y Donaciones Externas por C\$8.2 millones, las que provienen de Banco Interamericano de Desarrollo C\$3.8 millones y Banco Mundial C\$4.4 millones.

La ejecución presupuestaria por programa institucional es:

Programas	Año 2019			Grado de Ejecución (%)
	Presupuesto Actualizado	Ejecución	Saldo	
	(Millones de Córdobas)			
Actividades Administrativas y Apoyo Técnico a la Gestión Institucional	100.1	100.1	0	100.0
Fiscalización y Control Externo Gubernamental	102.0	98.5	3.5	96.6
Asesoría Legal y Gestión Judicial en la Administración Pública	29.1	29.1	0	100.0
Fortalecimiento de las Capacidades Técnicas Gubernamentales para el Desarrollo del Sistema de Control Interno	10.1	10.1	0	100.0
<b>Total</b>	<b>241.3</b>	<b>237.8</b>	<b>3.5</b>	<b>98.5</b>
Rentas del Tesoro	229.6	229.6	0.0	100.0
Donaciones Externas	11.7	8.2	3.5	70.1

Los principales indicadores y metas son:

**Programa 012: Fiscalización y Control Externo Gubernamental**

Indicadores	Unidad de Medida	Año 2019		
		Programado	Ejecutado	% de Cumplimiento
Finalización de Auditorías Especiales durante el ejercicio presupuestario.	Informe	105	61	58.1
Finalización de Auditorías Financieras y de Cumplimiento durante el ejercicio presupuestario	Informe	230	167	72.6
Finalización de Auditorías Financieras durante el ejercicio presupuestario	Informe	20	3	15
Finalización de Auditorías de Cumplimiento durante el ejercicio presupuestario	Informe	760	644	84.7
Finalización de Auditorías Financieras y de cumplimiento a la Ejecución Presupuestaria durante el ejercicio presupuestario	Informe	54	52	96.3
Cobertura de entidades públicas auditadas con respecto al total de entidades públicas registradas en el PGR	Porcentaje	84	67	79.8

**Programa 014: Asesoría legal y Gestión Judicial en la Administración Pública**

Indicadores	Unidad de Medida	Año 2019		
		Programado	Ejecutado	% de Cumplimiento
Cobertura de Verificaciones de Declaraciones Patrimoniales con respecto al Total de Declaraciones recibidas.	Porcentaje	34	8	23.5
Verificación de Declaraciones Patrimoniales	Informe	1,500	1,008	67.2
Recepción y procesamiento de Denuncias Ciudadanas	Porcentaje	10	8	80
Tramitación de Recursos de Amparo	Recursos de Amparo	15	26	173
Emisión de Pliegos de Glosas	Pliego de Glosas	25	43	172
Informes de análisis precontractual de las contrataciones administrativas del Sector Público.	Informe	2,100	2,346	111.7

**Programa 016: Fortalecimiento de las Capacidades Técnicas Gubernamentales para el Desarrollo del Sistema de Control Interno**

Indicadores	Unidad de Medida	Año 2019		
		Programado	Ejecutado	% de Cumplimiento
Capacitación a los Servidores Público en el Marco Jurídico y Normativo del Sistema Nacional de Control	Servidor Público	4,500	6,791	150.9
Manuales y Normas de Control y Fiscalización Gubernamental actualizados	Norma y Manual	2	3	150
Difusión de los principales resultados del trabajo de la CGR	Publicación	1,000	1,410	141

## PRESIDENCIA DE LA REPÚBLICA

El presupuesto anual actualizado es de C\$362.4 millones, de los cuales C\$351.8 millones corresponden a gasto corriente (97.1%) y C\$10.6 millones a gasto de capital (2.9%). La ejecución alcanzó un total de C\$357.7 millones, o sea 98.7% del presupuesto actualizado, de los cuales C\$347.1 millones corresponde a gasto corriente con un grado de ejecución de 97.0% con financiamiento Rentas del Tesoro y Donaciones Externas, y C\$10.6 millones a gasto de capital con un grado de ejecución de 3.0%, con financiamiento Rentas del Tesoro.

En la ejecución del gasto corriente se registra el mantenimiento y reparación de dos Centro de Desarrollo Infantil, el "Luis Alberto Aguilar", en La Dalia, Matagalpa y "Niños Mártires de Yali", en Jinotega, con un gasto de C\$9.9 millones.

La ejecución del gasto de capital de C\$10.6 millones, o sea 3.0% del total ejecutado, fue financiado con Rentas del Tesoro, con lo que se ejecutó la construcción y equipamiento del Centro de Desarrollo Infantil "Luis Alfonso Velásquez Flores" en el municipio de Mateare.

La ejecución presupuestaria de los programas institucionales es la siguiente:

Programas	Año 2019			
	Presupuesto Actualizado	Ejecución	Saldo	Grado de Ejecución (%)
	Millones de Córdoba			
Secretaría Administrativa de la Presidencia	116.8	115.4	1.4	98.8
Despacho de la Presidencia	170.2	169.0	1.2	99.3
Secretaría de la Presidencia (SEPRES)	38.3	38.2	0.1	99.7
Vicepresidencia de la República	37.1	35.1	2.0	94.6
<b>Total</b>	<b>362.4</b>	<b>357.7</b>	<b>4.7</b>	<b>98.7</b>
Rentas del Tesoro	360.9	356.2	4.7	98.7
Donaciones Externas	1.5	1.5	0.0	100.0

## MINISTERIO DE GOBERNACION

El presupuesto anual actualizado asciende a C\$1,560.8 millones, con una ejecución de 93.3%, es decir C\$1,457.0 millones; de estos, C\$1,079.3 millones corresponde a gasto corriente, con ejecución de 94.9%, mientras que C\$377.7 millones es la ejecución del gasto de capital (89.1%). La ejecución por fuente de financiamiento se presenta así: El 77.9% (C\$1,135.5 millones) correspondió a Rentas del Tesoro; 22.0% (C\$320.6 millones) a Rentas con Destino Específico y 0.1% (C\$0.9 millones) a Donaciones Externas.

Por programa presupuestario, la ejecución es la siguiente.

Programas	Año 2019			
	Presupuesto Actualizado	Ejecución	Saldo	Grado de Ejecución
	Millones de C\$			%
Actividades Centrales	126.6	116.2	10.4	91.8
Proyectos Centrales	19.4	19.4	-	100.0
Sistema Penitenciario Nacional	772.6	721.1	51.5	93.3
Migración y Extranjería	312.7	292.3	20.4	93.5
Bomberos de Nicaragua	286.3	267.5	18.8	93.4
Gobernaturas Departamentales	24.1	22.6	1.5	93.8
Registro y Control de Asociaciones	4.7	4.5	0.2	95.7
Servicios a Connacionales y Diplomáticos	14.4	13.4	1.0	93.1
<b>Total</b>	<b>1,560.8</b>	<b>1,457.0</b>	<b>103.8</b>	<b>93.3</b>
Rentas del Tesoro	1,179.7	1,135.5	44.2	96.3
Rentas con Destino Específico	377.3	320.6	56.7	85.0
Donación Externa	3.8	0.9	2.9	23.7

La ejecución de sus principales indicadores y metas físicas se presentan a continuación:

El Sistema Penitenciario Nacional Integró 2,060 pres@s en cursos de capacitación técnica vocacional, se integraron a programas educativos 3,106 pres@s y 8,931 pres@s a las diferentes actividades deportivas y culturales. Como parte de la restitución de derechos y garantías elementales de las personas, se aseguró la alimentación y condiciones básicas a 17,922 pres@s y se realizaron 5,845 evaluaciones de pres@s para progresión en los Establecimientos Penitenciarios.

Se incorporaron 3,631 pres@s al trabajo penitenciario y social comunitario. Se brindaron 211,943 atenciones médicas general y especializada a presos y presas de los Establecimientos Penitenciarios, brindadas por mayor demanda de incidencias en enfermedades crónicas. También se atendieron 775,709 visitas de familiares de presos y presas y 35,163 diligencias judiciales. Además, se capacitaron a 877 funcionarios/as integrado a la educación y sensibilización en Género.

Por su parte, el programa de Migración y Extranjería realizó 4,042,048 despachos migratorios de entradas y salidas de ciudadanos nacionales y de otras nacionalidades. Se efectuaron 207,615 patrullajes e inspecciones de prevención de la trata y tráfico de personas y se detectaron 76 Migrantes con irregularidad, los que fueron retenidos en el Centro de Albergue Nacional. Se emitieron 237,781 documentos migratorios a nacionales y de otras nacionalidades y se emitieron 14,446 registros y certificados de movimientos migratorios. Se capacitaron a 488 funcionarios en la Escuela Nacional de Migración y Extranjería y se otorgaron 56 resoluciones de estatus de nacionalidad nicaragüense a residentes en el país y de otras nacionalidades.



Los Bomberos de Nicaragua ejecutaron 66,899 inspecciones de seguridad eléctrica, brindaron 16,568 servicios especiales de emergencias a la ciudadanía; se atendieron y extinguieron 406 incendios y se capacitaron a 31,116 personas en temas de prevención, atención y control de incendios y desastres naturales. También se capacitó a 333 bomberos en la Academia Nacional y a 337 servidoras y servidores públicos en materia de género.

El programa de Atención a Connacionales y Diplomáticos atendió 9,446 casos en materia de asistencia y protección consular a los nicaragüenses que residen en el exterior. Se tramitaron de 16,347 pasaportes ordinarios, en consulados en el exterior y se concedieron 2,365 visas para el cuerpo diplomático y de organismos internacionales; entre otros.

En el Registro y Control de Asociaciones, se inscribieron 91 nuevas entidades sin fines de lucro y se entregaron 9,930 constancias y certificaciones, al igual que 92 resoluciones administrativas por recurso de apelación.

La ejecución de los principales indicadores y metas se presenta a continuación.

**Programa 012: Sistema Penitenciario Nacional**

Indicador	Unidad de medida	Año 2019		
		Programado	Ejecutado	% de Cumplimiento
Personal penitenciario capacitado en la Academia para Estudios Penitenciarios.	Capacitados	450	1,308	290.7
Preso/a con alimentación y condiciones básicas aseguradas.	Personas	20,335	17,922	88.1
Preso/a evaluada para progresión en régimen en los Establecimientos Penitenciarios.	Personas	4,052	5,845	144.2
Preso/a integrada a programas educativos: Alfabetización, Primaria, Secundaria y profesional.	Personas	3,340	3,106	93.0
Preso/a integrada en actividades deportivas y culturales en los Establecimientos Penitenciarios.	Personas	8,740	8,931	102.2
Preso/a integrada al trabajo penitenciario en los Establecimientos Penitenciarios.	Personas	3,797	3,631	95.6
Preso/a integrada en curso de capacitación técnica vocacional en los Establecimientos Penitenciarios.	Personas	1,690	2,060	121.9
Visitas atendidas de familiares de preso/a en los Establecimientos Penitenciarios.	Personas	537,239	775,709	144.4
Preso/a con atención médica general y especializada	Personas	136,069	211,943	155.8
Preso/a conducidos a diligencias judiciales y médicas	Personas	50,416	35,163	69.7
Personal capacitado y sensibilizado en materia de género	Servidor y Servidora Pública	330	877	265.8

**Programa 013: Migración y Extranjería**

Indicador	Unidad de medida	Año 2019		
		Programado	Ejecutado	% de Cumplimiento
Despacho Migratorio a personas nacionales y de otras nacionalidades atendidos con, calidad, calidez y de manera expedita en Puestos Fronterizos.	Despacho Migratorio	5,030,527	4,042,048	80.4
Migrantes irregulares retenidos en el Centro de Albergue Nacional.	Persona migrante albergado	272	76	27.9
Documentos migratorios a personas nacionales y de otras nacionalidades con calidad, calidez y de forma expedita, entregados.	Documento	236,507	237,781	100.5
Registro y certificación a nacionales y de otras nacionalidades, realizados.	Registro y certificación migratoria	11,304	14,446	127.8
Resoluciones de status de Nacionalidad Nicaragüense otorgadas a residentes de otras nacionalidades en el país en cumplimiento a los requisitos de Ley	Nacionalidad	4	56	1,400.0
Patrullajes e inspecciones de prevención de la trata y tráfico de personas realizados.	Patrullajes e inspección	159,871	207,615	129.9
Personal capacitado en la Escuela Nacional de Migración y Extranjería.	Capacitado	452	488	108.0
Personal capacitado y sensibilizado en temas de género	Servidor y Servidora Pública	452	457	101.1
Mujeres que acceden a la obtención de pasaportes	Persona	95,082	89,012	93.6
Mujeres migrantes integradas al centro de albergue	Persona	54.0	10	18.5

**Programa 014: Bomberos de Nicaragua**

Indicador	Unidad de medida	Año 2019		
		Programado	Ejecutado	% de Cumplimiento
Certificación de inspecciones en seguridad eléctrica, estructural, hogar y material peligroso, realizadas.	Certificación	31,440	66,899	212.8
Personal bombero/a capacitado/a en la Academia Nacional de Bomberos.	Capacitado	397	333	83.9
Servicios especiales de emergencia a la ciudadanía realizados.	Servicio	17,120	16,568	96.8
Personas capacitadas en temas de prevención, atención y control de incendios y desastres naturales.	Persona	30,268	31,116	102.8
Incendios atendidos y extinguidos de manera oportuna, conforme a demanda de la población.	Incendio	550	406	73.8
Personal capacitado y sensibilizado en temas de género	Servidor y Servidora Pública	135	337	249.6

**Programa 017: Registro y Control de Asociaciones**

Indicador	Unidad de medida	Año 2019		
		Programado	Ejecutado	% de Cumplimiento
Nuevas entidades sin fines de lucro nacionales y extranjeras inscritas.	Entidad	190	91	47.9
Constancias y certificaciones, entregadas.	Constancia	8,820	9,930	112.6
Resoluciones administrativas por recurso de apelación entregadas.	Resolución	140	92	65.7

**Programa 018: Servicios a Connacionales y Diplomáticos**

Indicador	Unidad de medida	Año 2019		
		Programado	Ejecutado	% de Cumplimiento
Visas diplomáticas oficiales, de cortesía y carnet de identidad otorgados al Cuerpo Diplomático y Organismos internacionales, acreditados en Nicaragua.	Documento	1,984	2,365	119.2
Pasaportes ordinarios tramitados a nicaragüenses por los Consulados de Nicaragua acreditados en el exterior.	Pasaporte	15,876	16,347	103.0
Pasaportes oficiales, diplomáticos y de servicio, tramitados al Cuerpo Diplomático de Nicaragua acreditados en el exterior.	Pasaporte	132	424	321.2
Servicios prestados por trámites ante el Registro Civil, Alcaldía, Migración y Extranjería, Policía Nacional, MINREX, por inscripciones de nacimientos, matrimonios, defunciones, entre otros.	Servicio	1,984	3,752	189.1
Gestiones inter institucionales para la atención a extranjeros en Nicaragua.	Servicio	134	157	117.2
Casos atendidos en materia de asistencia y protección consular a los nicaragüenses que residen en el exterior.	Servicio	2,342	9,446	403.3
Visas oficiales de salida otorgadas a funcionarios de Gobierno	Documento	480	683	142.3

Con el firme propósito de fortalecer la gobernabilidad y mejorar los servicios públicos, el Ministerio de Gobernación en el año 2019 ejecutó los siguientes proyectos.

Proyectos	Año 2019			
	Presupuesto Actualizado	Ejecución	Saldo	Grado de Ejecución
	Millones de C\$			%
Rehabilitación del Edificio Sede del Ministerio de Gobernación	19.4	19.4	-	100.0
Ampliación de la Capacidad de Albergue de los Establecimientos Penitenciarios a Nivel	27.4	27.4	-	100.0
Mejoramiento y Equipamiento del Centro Penitenciario de Chinandega	0.1		0.1	-
Mejoramiento y Equipamiento del Centro Penitenciario de Estelí	0.1		0.1	-
Mejoramiento y Equipamiento del Centro Penitenciario de Granada	0.1		0.1	-
Mejoramiento y Equipamiento del Centro Penitenciario de Juijalpa	0.1		0.1	-
Mejoramiento y Equipamiento del Centro Penitenciario de Matagalpa	0.1		0.1	-
Mejoramiento y Equipamiento del Centro Penitenciario de Mujeres, Tipitapa	0.1		0.1	-
Mejoramiento y Equipamiento del Centro Penitenciario de Tipitapa	0.1		0.1	-
Construcción y Equipamiento del Centro Penitenciario en León	236.2	196.9	39.3	83.4
Rehabilitación y Equipamiento de la Delegación Migratoria en Bluefields	0.1		0.1	-
Rehabilitación y Equipamiento de la Delegación Migratoria en Potosí, Chinandega	1.5	1.5	-	100.0
Reemplazo y Ampliación de la Estación de Bomberos de Bluefields	33.9	33.9	-	100.0
Mejoramiento y Equipamiento de la Estación de Bomberos en León	2.6	2.6	-	100.0
<b>Total</b>	<b>321.4</b>	<b>281.7</b>	<b>39.7</b>	<b>87.6</b>
Rentas del Tesoro	321.4	281.7	39.7	87.6

## MINISTERIO DE RELACIONES EXTERIORES

El presupuesto anual actualizado es de C\$923.3 millones, de los cuales C\$921.6 millones corresponden a gasto corriente y C\$1.7 millones a gastos de capital. La ejecución total fue de C\$763.4 millones, lo que significa el 82.7% de su presupuesto actualizado. El gasto corriente presenta ejecución de C\$761.7 millones, o sea 82.6% de su presupuesto actualizado, y el gasto de capital con ejecución de C\$1.6 millones, presenta un desempeño de 98.4%, respectivamente. La sub ejecución se localiza mayoritariamente en la fuente Rentas del Tesoro (C\$159.1 millones), por ahorros en cargos vacantes y en el programa de Servicio Exterior.

La ejecución presupuestaria por programa institucional es:

Programas	Año 2019			
	Presupuesto Actualizado	Ejecución	Saldo	Grado de Ejecución
	Millones de Córdoba			(%)
Actividades Centrales	150.2	140.8	9.4	93.7
Ceremonial y Protocolo del Estado	15.7	13.9	1.8	88.5
Política Exterior y Cooperación Externa	669.7	560.6	109.1	83.7
Asuntos Jurídicos, Soberanía y Territorio	83.3	44.2	39.1	53.1
Públicos	4.4	3.9	0.5	88.6
<b>Total</b>	<b>923.3</b>	<b>763.4</b>	<b>159.9</b>	<b>82.7</b>
Rentas del Tesoro	920.9	761.8	159.1	82.7
Donaciones Externas	2.4	1.6	0.8	66.7

Conforme a los lineamientos del GRUN, el MINREX cumplió satisfactoriamente con los objetivos planteados para este año, por lo que se mantuvieron relaciones armoniosas y de mutuo respeto con países de todos los continentes. Entre las principales acciones ejecutadas se mencionan:

Las atenciones protocolarias y trámites de inmunidades, fueron de 6,469 eventos protocolarios y 2,565 trámites de inmunidades, provenientes de misiones diplomáticas y organismos internacionales acreditados en Nicaragua.

A nivel bilateral se realizaron 53 visitas de Estado y Oficiales al exterior y se recibieron 37. Fueron acreditados ante el MINREX 16 embajadores y se recibieron 59 cartas credenciales y 14 condecoraciones.

Para fortalecer las relaciones diplomáticas, se firmaron 53 instrumentos jurídicos y políticos. Además, Nicaragua presentó 28 informes requeridos por los Organismos Internacionales, en cumplimiento de los Tratados y Convenciones Internacionales.

El GRUN participó en 197 reuniones internacionales, para fortalecer la Defensa del País en los Foros Internacionales, de las cuales, 124 reuniones fueron a nivel de Organismos de Naciones Unidas, 66 reuniones a nivel del Sistema de Integración Centroamericana (SICA), participación de 4 delegaciones de Nicaragua en reuniones del Consejo Político del Alba TCP y participación de Nicaragua en 3 reuniones a nivel de la Comunidad de Estados Latinoamericanos y Caribeños (CELAC).

Se gestionaron 251 becas otorgadas por Taiwán, Jica/Japón, Corea, Cooperación Española, e India, entre otros, para igual número de funcionarios en diversas temáticas como: Salud, Educación, Conservación de los Ecosistemas (MARENA), ENACAL, SINAPRED, Sismología, etc.

Para fortalecer la gestión de financiamiento externo multilateral y bilateral, se realizaron 94 reuniones con Misiones de Cooperación recibidas en el país y 23 participaciones en Misiones de Cooperación en gira oficial a países de Europa, Asia, África, Oceanía, Unión Europea y América, entre otros.

Se realizaron gestiones que permitieron la contratación y formalización de recursos externos; mediante la suscripción de 53 convenios, hasta por un monto de US\$471.7 millones. Esta cooperación proviene de gestiones realizadas ante el organismo multilateral formalizando un monto de US\$360.7 millones; con tres Organismos Financieros (BCIE, FAO y PNUMA), se comprometieron montos por US\$107.4 millones con el Gobierno Extranjero de China Taiwán, entre otros.

Nicaragua siempre vigilante por la integridad de la nación apegándose a derechos nacionales e internacionales, continuó su defensa ante la Corte Internacional de Justicia de la Haya (CIJ). En el caso de Colombia, Nicaragua presentó ante la CIJ dos argumentos, siendo éstos, delimitación de la plataforma continental entre ambos países más allá de las 200 millas náuticas de la costa de Nicaragua y las violaciones a la soberanía de Nicaragua en el Mar Caribe. La CIJ programó audiencia para mayo 2019; sin embargo, a solicitud de Colombia fueron suspendidas y a la fecha no han sido reprogramadas. Se espera para el año 2020 sentencias en ambos casos que fortalezcan la seguridad jurídica en el Mar Caribe.

Los servicios de legalizaciones y apostilla de documentos públicos para este año alcanzaron un total de 13,753 y 242,800 documentos legalizados respectivamente, los cuales surten efecto legal en Nicaragua al igual que en el exterior.

A continuación, se presenta la ejecución obtenida en sus principales indicadores.

**Programa 011: Ceremonial y Protocolo del Estado**

Indicador	Unidad de Medida	Año 2019		
		Programado	Ejecutado	% de Cumplimiento
Eventos Protocolarios atendidos	Evento	5,300	6,469	122.1
Trámites de inmunidades y privilegios atendidos y concluidos	Trámite	2,000	2,565	128.3

**Programa 012: Política Exterior y Cooperación Externa**

Indicador	Unidad de Medida	Año 2019		
		Programado	Ejecutado	% de Cumplimiento
Visitas de estado y giras de trabajo oficiales realizadas	Cantidad	8	53	662.5
Visitas de estado y giras de trabajo oficiales recibidas	Cantidad	18	37	205.6
Copias de estilo y cartas credenciales recibidas	Cantidad	10	59	590.0
Condecoraciones de Embajadores recibidas y otorgadas	Cantidad	8	14	175.0
Acuerdos de establecimiento de relaciones diplomáticas	Acuerdo o convenio	1	21	2,100.0
Instrumentos jurídicos y Políticos emitidos para fortalecer las relaciones internacionales	Instrumento	34	53	155.9
Informes especiales presentados por Nicaragua ante organismos internacionales	Informe	6	28	466.7
Participación de Nicaragua en Reuniones Internacionales	Cantidad	86	197	229.1
Iniciativas y estrategias desarrolladas por Nicaragua ante Organismos Internacionales	Cantidad	11	12	109.1
Formalización y firma de Convenios para sectores económicos, productivos, ambientales y sociales	Convenio	26	53	203.8
Reuniones con misiones de cooperación recibidas en el país	Cantidad	77	94	122.1
Misiones de cooperación en gira oficial a países de Europa, Asia, África, Oceanía y otros, Unión Europea y América	Cantidad	5	23	460.0
Aprovechamiento de becas ofrecidas a Nicaragua	Cantidad	86	251	291.9
Copias de estilo y cartas credenciales presentadas por Embajadores de Nicaragua	Cantidad	3	16	533.3

**Programa 014: Asuntos Jurídicos, Soberanía y Territorio**

Indicador	Unidad de Medida	Año 2019		
		Programado	Ejecutado	% de Cumplimiento
Argumentos de Nicaragua presentados a la Corte Internacional de Justicia de la Haya	Documento	2	0	0.0

**Programa 015: Servicios de Autenticación de Documentos Públicos**

Indicador	Unidad de Medida	Año 2019		
		Programado	Ejecutado	% de Cumplimiento
Legalizaciones de documentos públicos realizadas	Documento	11,200	13,753	122.8
Apostillas de documentos públicos realizadas	Documento	179,204	242,800	135.5

**MINISTERIO DE DEFENSA.**

El presupuesto anual actualizado asciende a C\$2,698.7 millones, y su ejecución fue de C\$2,697.1 millones, es decir 99.9%; de estos, C\$2,628.9 millones corresponde a gasto corriente, con ejecución de 99.9%, mientras que C\$68.2 millones es la ejecución del gasto de capital (100.0%).

La ejecución por fuente de financiamiento se presenta así: Rentas del Tesoro C\$2,674.1 millones (100.0%), Donaciones Externas C\$22.8 millones (95.8%), de

las cuales C\$19.9 millones corresponden a República de China Taiwán, C\$0.7 millones a Save The Children y C\$2.2 millones a Plan Internacional, INC; y con fuente Rentas con Destino Especifico C\$0.2 millones (25.0%).

Por programa presupuestario, la ejecución es la siguiente.

Programas	Año 2019			
	Presupuesto Actualizado	Ejecución	Saldo	Grado de Ejecución
	Millones de C\$			%
Actividades Centrales	29.0	29.0	-	100.0
Defensa Nacional	2,669.7	2,668.1	1.6	99.9
<b>Total</b>	<b>2,698.7</b>	<b>2,697.1</b>	<b>1.6</b>	<b>99.9</b>
Rentas del Tesoro	2,674.1	2,674.1	-	100.0
Rentas con Destino Especifico	0.8	0.2	0.6	25.0
Donación Externa	23.8	22.8	1.0	95.8

## MINISTERIO DE HACIENDA Y CRÉDITO PÚBLICO

El presupuesto anual actualizado asciende a C\$1,574.3 millones y el monto total ejecutado es de C\$1,291.3 millones o sea 82.0% del presupuesto actualizado. En gasto corriente el monto ejecutado es de C\$573.8 millones, o sea 94.1% del presupuesto actualizado de C\$ 609.9 millones, mientras que la ejecución del gasto de capital es de C\$717.5 millones, es decir 74.4% del presupuesto actualizado de C\$964.4 millones.

La ejecución del gasto por fuente de financiamiento se presenta así: Rentas del Tesoro C\$480.6 millones (92.8% de su presupuesto actualizado), de los cuales 57% corresponde a Programa 099 Partidas no asignables a Programas para Proyectos de Integración Fronteriza; Rentas con Destino Especifico C\$6.3 millones (74.1%); Préstamos Externos C\$712.9 millones (77.5%) y Donaciones Externas C\$91.6 millones (71.5%).

La ejecución presupuestaria por programa institucional es:



Programas	Año 2019			
	Presupuesto Actualizado	Ejecución	Saldo	Grado de Ejecución
	Millones de Córdoba			(%)
Actividades Centrales	183.8	171.7	12.1	93.4
Función Pública	27.9	26.9	1.0	96.4
Servicios Tecnológicos	65.7	60.9	4.8	92.7
Contrataciones Administrativas del Estado	36.4	33.4	3.0	91.8
Modernización del Sistema de Administración Financiera (PMSAF)	205.6	147.6	58.0	71.8
Administración del Sistema Presupuestario	17.1	15.9	1.2	93.0
Administración del Sistema de Inversión Pública	15.7	15.2	0.5	96.8
Administración Contabilidad Gubernamental	26.7	25.6	1.1	95.9
Administración de Manejo de Fondos	22.5	21.9	0.6	97.3
Administración de la Deuda Pública	19.3	18.9	0.4	97.9
Políticas y Estadísticas Fiscales	25.3	20.4	4.9	80.6
Partidas no Asignables a Programas	928.3	732.9	195.4	79.0
<b>Total</b>	<b>1,574.3</b>	<b>1,291.3</b>	<b>283.0</b>	<b>82.0</b>
Rentas del Tesoro	518.0	480.6	37.4	92.8
Rentas con Destino Específico	8.5	6.3	2.2	74.1
Donaciones Externas	128.1	91.5	36.6	71.4
Préstamos Externos	919.7	712.9	206.8	77.5

Entre los principales logros se mencionan los siguientes:

En el Puesto de Control de Frontera de Peñas Blancas se terminó la construcción del edificio. Se inició la instalación de equipos especializados: 10 escáner de maletas, un incinerador, una báscula de pesaje de ganado y un sistema de pesaje en movimiento. Así mismo se inició con la construcción del Tiangué para los Trabajadores por Cuentas Propia, como medida de mitigación para dar respuesta a la modernización del comercio ahí existente.

En el Puesto de Control de Frontera en Guasaule se continúa con la ejecución del Diseño más Construcción del edificio. También se inició el proceso para la construcción de Módulos para los Trabajadores por Cuenta Propia del Puesto de Control de Frontera de Guasaule.

Se realizó capacitaciones en Manual de Estadistas y de las finanzas públicas, Normas Internacionales de Auditoría NIAS, Formadores virtuales PDPC Y COSO-Gestión y Administración de Riesgo.

Se mejoró la conectividad entre delegaciones de la Dirección General de Ingresos (DGI); se creó un sistema de Gestión en Línea y a su vez se diseñaron módulos para contar con un sistema de información interconectados de fiscalización.

Se realizó transferencia de fondo del Banco Interamericano de Desarrollo al Banco Produzcamos por C\$20.2 millones para apoyar al Programa de Acceso al Crédito en las Cadenas Productivas Rurales.

Se creó el nuevo módulo del SISCAE Orden de Compra en Datos Estructurados. Con la implementación de este módulo se respalda las compras públicas del SISCAE encaminado a ser un sistema transaccional, permitiendo obtener información estadística en tiempo real de los bienes más comprados.

Se implementó el centro de datos contingente del MHCP, el cual permitirá asegurar la continuidad de servicios informáticos del Ministerio y operación del SIGAF en caso de un evento de falla del centro principal del MHCP.

Los principales indicadores y metas son:

**Programa 012: Función Pública**

Indicador	Unidad de Medida	Año 2019		
		Programado	Ejecutado	% de Cumplimiento
Equidad en la remuneración de hombres y mujeres en puestos directivos, en las instituciones de la Administración Central, pagadas a través del Sistema de Nómina Fiscal.	Servidor público	849	875	103.1
Instituciones aplicando progresivamente el Sistema de Gestión del Desempeño	Institución	2	2	100.0
Instituciones con manuales de puestos elaborados y/o actualizados	Institución	1	2	200.0
Monto destinado a Bono Solidario (CBG)	Millones de Córdobas	309	320	103.6
Servidoras y servidores públicos beneficiados con el Bono Solidario, desagregado por sexo	Servidor y Servidora Públicos	37,942	37,968	100.1

**Programa 013: Servicios Tecnológicos**

Indicador	Unidad de Medida	Año 2019		
		Programado	Ejecutado	% de Cumplimiento
Usuarías y usuarios capacitados en el Sistema de Administración Financiera	Usuario	100	138	138.0
Instituciones del Sector Público Interconectadas al Sistema de Administración Financiera	Institución	62	62	100.0
Sistema de Información disponible en línea	Servicio	7	7	100.0

**Programa 015: Contrataciones Administrativas del Estado**

INDICADORES	Unidad de Medida	Año 2019		
		Programado	Ejecutado	% de Cumplimiento
Capacitación en Contrataciones Públicas, dirigidas a las entidades del Sector Público, Alcaldías y Personas Proveedoras.	Evento	100	141	141.0
Entidades y Organismos de la Administración Pública Central que publican los procedimientos de contratación en el portal Nicaragua Compras.	Institución	90	95	105.6
Publicación de normativas administrativas para promover la eficiencia y transparencia del Sistema de Administración de Contrataciones del Sector Público y Municipal	Documento	40	44	110.0
Entidades y Organismos del Sector Público, asistidas técnicamente en el uso del Portal Único de Contrataciones <a href="http://www.nicaraguacompra.gob.ni">www.nicaraguacompra.gob.ni</a>	Institución	90	104	115.6

## Programa 018: Modernización del Sistema de Administración Financiera (PMSAF)

### Subprograma 002: Consolidación del Subsistema de Presupuesto

INDICADORES	Unidad de Medida	Año 2019		
		Programado	Ejecutado	% de Cumplimiento
Número de agencias de la Administración Central usando Metodología de Presupuestos Multianuales en base a resultados.	Institución	60	60	100.0

### Subprograma 003: Consolidación del Subsistema de Contabilidad

INDICADORES	Unidad de Medida	Año 2019		
		Programado	Ejecutado	% de Cumplimiento
Los estados financieros de la administración central son presentados de conformidad con un plan contable consistente con el Manual de Estadísticas de Finanzas Públicas del FMI 2001 y con el marco legal aplicable a través del SIGAF	Porcentaje	100	0	0.0
Publicada en el sitio web del MHCP reportes de la ejecución presupuestaria mensual, directamente de la base de datos central del SIGAF	Publicación	6	3	50.0

### Subprograma 004: Consolidación del Subsistema de Tesorería

INDICADORES	Unidad de Medida	Año 2019		
		Programado	Ejecutado	% de Cumplimiento
% de pagos de la Administración Central a proveedores, Entidades Públicas procesados electrónicamente a través de los procedimientos de la Cuenta Única del Tesoro.	Porcentaje	80	47	58.8
% de pagos de la Administración Central procesados electrónicamente (personal nómina fiscal).	Porcentaje	42	44	103.8

### Subprograma 006: Modernización del Sistema de Tecnología

INDICADORES	Unidad de Medida	Año 2019		
		Programado	Ejecutado	% de Cumplimiento
Adaptación, configuración y desarrollo del Sistema Integrado de Gestión Administrativa Financiera SIGAF	Documento	1	1	100.0
Centro de Contingencia del Sistema que cumplen con las normas internacionales (ISO 27001) (2005), Sección A.14.1.3 y Sección A.10.6)	Centro	1	1	100.0
Implementado el Sistema Integrado de Gestión Administrativa Financiera SIGAF	Sistema	3	2	66.7

### Subprograma 011: Integración, Implementación y Capacitación

INDICADORES	Unidad de Medida	Año 2019		
		Programado	Ejecutado	% de Cumplimiento
Número de unidades ejecutoras de las 23 instituciones de la administración central con el SIGAF implementado	Unidad	14	15	107.1
% de usuarios de la Administración Central y del personal de los entes rectores de las unidades pertinentes del Ministerio de Hacienda capacitados para operar y mantener el sistema	Porcentaje	100	71	71.0

**Subprograma 012: Fortalecimiento de las capacidades de las áreas contables y afines**

INDICADORES	Unidad de Medida	Año 2019		
		Programado	Ejecutado	% de Cumplimiento
Porcentaje de personal entrenado a través de la plataforma de capacitación en línea, diseñada para el primer curso sobre las NISCP	Porcentaje	30	20	67.0

**Subprograma 013: Fortalecimiento de la Capacidad de Gestión de Estadísticas**

INDICADORES	Unidad de Medida	Año 2019		
		Programado	Ejecutado	% de Cumplimiento
Sistema de recopilación y procesamiento electrónico de datos, desarrollado y probado.	Sistema	1	1	100.0

**Programa 019: Administración del Sistema Presupuestario**

INDICADORES	Unidad de Medida	Año 2019		
		Programado	Ejecutado	% de Cumplimiento
Informes de Ejecución Presupuestaria elaborados dentro de los plazos establecidos.	Informe	3	3	100.0
Proyecto de Presupuesto General de la República y su Anexo "Marco Presupuestario de Mediano Plazo", editados.	Documento	2	1	50.0
Informes trimestrales de la ejecución o uso de las transferencias municipales elaborados	Informe	3	3	100.0
Informes trimestrales de la ejecución presupuestaria municipal de ingresos, egresos e inversiones	Informe	3	3	100.0
Monto destinado para subsidio de transporte-PETRONIC	Miles de Córdoba	497,147	398,631	80.2
Informe de Liquidación Financiera y Física del PGR	Informe	1	1	100.0

**Programa 020: Administración del Sistema de Inversión Pública**

INDICADORES	Unidad de Medida	Año 2019		
		Programado	Ejecutado	% de Cumplimiento
Informes de ejecución física - financiera Trimestral del PIP.	Informe	4	4	100.0
Formulado el Programa de Inversión Pública con prácticas de género.	Documento	1	1	100.0
Servidoras y servidores públicos de las instituciones del SNIP capacitados en formulación y evaluación de proyectos de inversión, desagregados por sexo	Persona	30	30	100.0
Aval Técnico para los Proyectos y Programas de Inversión Pública emitidos, que cumplen los requerimientos técnicos de la normativa de la DGIP y con criterios de género.	Carta Aval	175	315	180.0
Visitas de campo a proyectos priorizados.	Visita	12	16	133.3

### Programa 021: Administración Contabilidad Gubernamental

INDICADORES	Unidad de Medida	Año 2019		
		Programado	Ejecutado	% de Cumplimiento
Monto destinado para subsidio de transporte urbano colectivo de la ciudad de Managua y Ciudad Sandino.	Miles de Córdoba	376,518	343,106	91.1
Presentación de Estados Financieros de la Administración Central.	Informe	4	0	0.0
Entidades del Gobierno Central y Entidades Descentralizadas, implementando el Sistema de Bienes del Estado (SIBE).	Institución	1	1	100.0
Ejecución Presupuestaria de Ingresos de las Entidades Recaudadoras (DGI, DGSA y TGR), así como de las Entidades de la Administración Central y Entidades Descentralizadas	Informe	4	4	100.0
Ejecución Presupuestaria de Gastos de las Entidades Presupuestadas	Informe	4	4	100.0
Montos destinado para subsidio de Jubilados al consumo de energía.	Miles de Córdoba	206,475	221,475	107.3

### Programa 022: Administración y Manejo de Fondos

INDICADORES	Unidad de Medida	Año 2019		
		Programado	Ejecutado	% de Cumplimiento
Cantidad de pagos emitidos priorizados por las Entidades y atendidos mediante cheques y transferencias bancarias.	Pago efectuado	2,500,000	2,377,502	95.1

### Programa 023: Administración de la Deuda Pública

INDICADORES	Unidad de Medida	Año 2019		
		Programado	Ejecutado	% de Cumplimiento
Préstamos contratados con los Acreedores Internacionales, para financiar el desarrollo económico y social del país.	Milones de Dólares	600	887	147.9
Formulada la Política Anual de Endeudamiento Público enmarcada en el Programa Nacional de Desarrollo Humano	Política	1	1	100.0
Informes sobre el estado de la cartera de ejecución de los programas y proyectos elaborados	Informe	4	4	100.0

### Programa 024: Políticas y Estadísticas Fiscales

INDICADORES	Unidad de Medida	Año 2019		
		Programado	Ejecutado	% de Cumplimiento
Informe de cálculo de Gasto Tributario y de la Evasión Fiscal del IR y el IVA en Nicaragua, elaborados.	Informe	2	2	100.0
Formulada la Política Fiscal orientada a la estabilidad macroeconómica, crecimiento económico y la reducción de la pobreza conforme a los lineamientos del GRUN.	Política	1	1	100.0
Boletín estadístico sobre la ejecución de las variables fiscales, elaborados	Documento	1	1	100.0
Documentos de Indicadores fiscales y lineamientos de Política Fiscal para el Programa Económico Financiero y Marco Presupuestario de Mediano Plazo, elaborados	Documento	1	1	100.0
Informes de Evaluación y Perspectivas mensual y trimestral de la recaudación de ingresos del Gobierno Central, elaborados.	Informe	12	12	100.0

En el programa de Inversión Pública se ejecutaron 4 proyectos, por un monto de C\$ 633.5 millones.

Proyectos	Año 2019			
	Presupuesto Actualizado	Ejecución	Saldo	Grado de Ejecución
	Millones de C\$			%
Construcción y equipamiento de las instalaciones fronterizas en San Pancho	123.6	90.7	32.9	73.4
Reemplazo y equipamiento de las instalaciones fronterizas en Peñas Blancas	301.7	236.5	65.1	78.4
Reemplazo y equipamiento de las instalaciones fronterizas en el Gu	374.1	287.3	86.7	76.8
Reemplazo y equipamiento del edificio de ventanilla única de comercio exterior de Nicaragua en Managua	25.1	19.0	6.1	75.7
Reemplazo y equipamiento de las instalaciones fronterizas en Las M	0.0	0.0	0.0	0.0
Reemplazo y equipamiento de las instalaciones fronterizas en El Esp	0.0	0.0	0.0	0.0
<b>Total</b>	<b>824.5</b>	<b>633.5</b>	<b>190.9</b>	<b>76.8</b>

## MINISTERIO DE FOMENTO, INDUSTRIA Y COMERCIO

El presupuesto anual actualizado asciende a C\$186.8 millones y el monto total ejecutado es de C\$179.7 millones, o sea 96.2% del presupuesto actualizado. En gasto corriente, el monto ejecutado es de C\$178.8 millones (96.2%) y en gasto de capital C\$0.9 millones (99.0%).

La ejecución presupuestaria por programa es la siguiente:

Programas	Año 2019			
	Presupuesto Actualizado	Ejecución	Saldo	Grado de Ejecución (%)
	Millones de Córdoba			
Actividades Centrales	100.7	97.8	2.9	97.1
Comercio Exterior	26	25.4	0.6	97.7
Comercio Interior	20.4	18.8	1.6	92.2
Industria y Fomento Empresarial	12.8	11.9	0.9	93
Fomento y Promoción de Exportaciones	0.3	0.1	0.2	33.3
Registro de Propiedad Intelectual	15.3	14.8	0.5	96.7
Protección de los Derechos de las Personas Consumidoras y Usuaris	11.3	10.9	0.4	96.5
<b>Total</b>	<b>186.8</b>	<b>179.7</b>	<b>7.1</b>	<b>96.2</b>
Rentas del Tesoro	139	137.1	1.9	98.6
Rentas con Destinos Específicos	47.8	42.6	5.2	89.1

**Entre los principales logros se mencionan los siguientes:**

Se firmó el Acuerdo de Asociación entre Reino Unido - Gran Bretaña e Irlanda del Norte y Centroamérica (Managua el 18 de julio de 2019).

Se cumplió con la apertura de 90 contingentes arancelarios de exportación e importación aprobados, siendo estos de diferentes países:

- Cafta DR: Maíz amarillo, mantequilla, helados, otros productos lácteos, maíz blanco, arroz granza, arroz oro, leche en polvo, queso y carne de cerdo.
- República Dominicana: Pechuga de pollo, cebolla, chalotes y frijoles.
- Panamá: Carne de cerdo, cebolla, chalotes, café instantáneo, Kétchup y salsa de tomate.
- Acuerdo de Asociación entre Centroamérica y Unión Europea: Leche en polvo, queso, jamones curados y tocino, carne porcina, ajo, fécula de yuca, maíz dulce, hongos, azúcar, ron a granel, plásticos, arneses y conductores eléctricos, arroz, carne de bovino y atún.
- Países miembros de la OMC: arroz granza y leche en polvo íntegra.

Durante todo el año se promovió la participación de las empresas exportadoras en ferias internacionales nacionales, tales como:

En el Marco del Subsistema de Integración Económica Centroamericana, el MIFIC consensuó 2 Planes Semestrales de Acción, que fueron aprobados por los ministros de economía de la Región Centroamericana. Dichos Planes tienen como objetivo programar trabajos regionales para avanzar en el Proceso de Integración Económica Centroamericana, facilitando el comercio intra y extra regional y seguir avanzando hacia la Unión Aduanera Centroamericana.

Participación en Feria Internacional de Alimentos "FOOD TAIPEI 2019" (Nangang, Tai-pei), Feria Servicios Globales Digitales de Latinoamérica a empresas del sector servicios (Argentina), Feria de Café Especiales (SCAJ 2019) (Japón), Feria de Bebidas y Alimentos LAC FLA-VORS en (Colombia), Feria FIHAV 2019 (Habana, Cuba), Feria CHINA LAC 2019 (Panamá), Feria Multisectorial Corea LAC, realizada en Seúl. Rueda de Negocios organizada por la Embajada de Taiwán, a través de una Misión Taiwanesa de Compra de Mariscos, 19 de septiembre en el Hotel Crown Plaza. Rueda de Negocios con Delegación de Cuba, Feria Expo Pyme realizada en MEFCCA y Feria Expo Taiwán (Managua).

Se beneficiaron 290 empresas con la entrega de 532 Avaes Técnico (452 MIPYMES y 80 Industriales) para la exoneración en compras locales. Las empresas beneficiadas: 227 son MIPYMES y 63 industriales, a nivel nacional y

pertencientes a los sectores de: Alimento, Cuero Calzado, Madera Mueble, Panificación y Textil Vestuario, Agro-Industria y Farmacia.

Se han capacitado un total de 299 empresas MIPYMES de diferentes sectores económicos en todo el territorio nacional, en temas relacionado a Gestión Empresarial, tales como: Sistema de Registro Único MIPYME, Sistema de Avaes Técnicos, Incentivos Fiscales para la exoneración de materias primas, bienes intermedios y bienes de capital, marcas colectivas y facilitación de trámites.

Se logró Incrementar el uso del sistema de Propiedad Intelectual a través del registro de 1,146 nuevas marcas nacionales, aportando a la formalización del mercado, la competitividad e inversión nacional. Asimismo, registró 6,039 marcas extranjeras, 70 patentes de invención, 14 diseños industriales, 91 derechos de autor y 3 obtenciones vegetales.

Acompañamiento técnico sobre la protección de los derechos de Propiedad Intelectual, teniendo como énfasis el mejoramiento de la imagen empresarial y formación especializada a protagonistas de centros de documentación, desarrollo de tecnologías e investigación.

Como parte de la estrategia en la defensa de las personas consumidoras y usuarias, se realizaron campañas divulgativas, capacitaciones a los Consumidores en relación a sus derechos, con el objetivo de promover una cultura de consumo responsable. Adicionalmente, el monitoreo permanente en establecimientos comerciales y mercados populares, incidió en la protección de la salud de las personas, al monitorear la aplicación de normas de calidad en productos de consumo humano; en la estabilidad de precios de los productos y en el abastecimiento de los mismos en los diferentes centros de distribución, contribuyendo a la mejora de la economía familiar.

A continuación, la ejecución de los principales Indicadores y metas:

**Programa 011: Comercio Exterior**

INDICADORES	UNIDAD DE MEDIDA	Año 2019		
		PROGRAMADO	EJECUTADO	% DE CUMPLIMIENTO
Acuerdos Comerciales y de Integración nuevos negociados	Acuerdo o Convenio	1	1	100
Contingentes arancelarios de exportación e importación aprobados	Acuerdo o convenio	82	90	109.7
Solucionados obstáculos al comercio haciendo uso de los instrumentos acordados para facilitar e incrementar el comercio.	Trámite	2	2	100
Acuerdos Comerciales y de integración económica vigente.	Acuerdo o convenio	19	19	100



**Programa 012: Comercio Interior**

INDICADORES	UNIDAD DE MEDIDA	Año 2019		
		PROGRAMADO	EJECUTADO	% DE CUMPLIMIENTO
Proyecto de normas técnicas nicaraguenses y/o procedimientos de evaluación de la conformidad.	Norma	33	47	142.4
Magnitudes metrológicas incorporadas y fortalecimiento a las actuales.	Magnitud	8	8	100
Personas capacitadas del sector público, privado y académicos en Normalización, Metrología Legal, Evaluación de la Conformidad y Calidad.	Persona	120	148	123.3
Productos en el Observatorio de mercados incluida la publicación de los boletines semanales sobre el comportamiento de los precios de la canasta básica.	Producto	3	26	866.6
Instrumentos normativos implementados que faciliten la eficiencia, funcionamiento y competencia de los mercados.	Norma	3	7	233.3
Reuniones con los sectores productores y comercializadores para identificar la demanda interna.	Reunión	32	33	103.1
Normativas presentadas sobre ordenamiento del mercado interno.	Normativa	2	0	0
Servicios de calibración y certificación de equipos metrológicos	Servicio	2,000	1,095	54.8
Personas capacitadas de los diferentes sectores productivos en temas de metrología industrial.	Persona	100	65	65
Servicios de evaluación de vigilancia o reacreditación a OEC	Servicio	22	18	81.8
Servicios de Evaluación inicial o de ampliación de alcances a OEC	Servicio	3	3	100

**Programa 013: Industria y Fomento Empresarial**

INDICADORES	UNIDAD DE MEDIDA	Año 2019		
		PROGRAMADO	EJECUTADO	% DE CUMPLIMIENTO
Reportes de gestión y formalización de empresas en las VUI departamentales.	Seguimiento	12	12	100
Empresas extranjeras por origen y sector en el Sistema Estadístico de Registro de Inversiones (SIEI).	Empresa	100	106	106
Número de verificaciones de la operación y funcionamiento de las VUI departamentales.	Verificación	2	1	50
Trámites atendidos para registro de nuevas empresas VUI.	Persona	8,820	5,105	57.9
Empresas recibiendo avales de exoneración en importaciones.	Empresa	5	15	300
Empresas recibiendo avales de exoneración para compras locales.	Empresa	220	232	105.5
Entidades Empresariales nuevas y existentes inscritas (Según ley 849).	Entidad	10	7	70
Empresas que realizan renovación de su certificado RUM	Empresa	350	619	176.9
Certificados/Constancias de cumplimiento a las entidades empresariales y gremiales	Certificado	100	369	369
Avales técnicos de exoneración a empresas PYME para compras locales	Aval	430	458	106.5
Empresas fortalecidas en temas de gestión empresarial	Empresa	400	0	0
Empresas capacitadas en temas de legislación ambiental	Empresa	100	100	100
Empresas Industriales recibiendo avales técnicos de exoneración	Empresa	50	71	142
Premio nacional a la innovación industrial	Evento	2	0	0
Empresas registradas por primera vez en el RUM	Empresa	50	190	380
Avales técnicos de exoneración a empresas PYME para importaciones	Aval	6	19	316.6
Revista digital	Publicación	4	3	75
Documentos elaborados de los sectores industriales	Documento	13	6	46.2
Informe de desarrollo de los sectores industriales atendidos en el SIGAT	Informe	2	0	0
Estudios de factibilidad elaborados para instalación de parques industriales	Estudio	4	0	0
Informes estadísticos elaborados con información de sistema de estadísticas industriales	Informe	3	3	100
Pilotajes de colaboración Gobierno-Universidad-Industria con énfasis en pequeñas empresas industriales que propicien la transferencia de tecnología, e innovación	Informe	2	0	0
Foro de innovación y competitividad empresarial	Foro y encuen	1	0	0
Avales Técnicos de exoneración emitidos para empresas industriales	Instrumento	180	102	56.6

**Programa 020: Fomento y Promoción de Exportaciones**

INDICADORES	UNIDAD DE MEDIDA	Año 2019		
		PROGRAMADO	EJECUTADO	% DE CUMPLIMIENTO
Capacitados empresarios Nicaragüenses con potencial exportador en temas de fomento y promoción de exportaciones y comercio internacional.	Empresario	200	447	223.5
Ventanilla única de Comercio Exterior de Nicaragua (VUCEN) fortalecida.	Ventanilla	1	0	0
Empresas exportadoras con incentivos fiscales, en apoyo al incremento de las exportaciones a través de la Ley 382, Ley de Admisión Temporal; y Ley 489, de Pesca y Acuicultura.	Empresas	135	127	94.1

**Programa 022: Registro de Propiedad Intelectual**

INDICADORES	UNIDAD DE MEDIDA	Año 2019		
		PROGRAMADO	EJECUTADO	% DE CUMPLIMIENTO
Inscripciones de marcas extranjeras.	Inscripción	5,939	6,069	102
Concesiones de obtenciones vegetales.	Concesión	3	3	100
Protagonistas con acompañamiento técnico sobre la protección de sus derechos de propiedad intelectual, con enfoque de mejoramiento de la imagen empresarial.	Protagonista	1,400	2,827	202
Inscripciones de marcas nacionales.	Inscripción	1,193	1,146	96
Concesiones de patentes de invenciones (no incluyen diseños industriales y modelo de utilidad)	Concesión	70	70	100
Concesiones de patentes de diseño industrial y modelo de utilidad.	Concesión	10	18	180
Inscripciones de Derechos de Autor.	Inscripción	176	91	52

**Programa 023: Protección de los derechos de las Personas Consumidoras y Usuarías**

INDICADORES	UNIDAD DE MEDIDA	Año 2019		
		PROGRAMADO	EJECUTADO	% DE CUMPLIMIENTO
Consumidores capacitados en materia de derechos del consumidor.	Consumidor	2,100	4,009	191
Casos resueltos.	Caso	152	157	103
Actualizaciones de precios de medicamentos, evaluaciones, registro y requerimientos.	Actualización	1,501	2,357	157
Usuarios atendidos en la DIPRODEC.	Persona	3,500	3,297	94
Consumidores y usuarios totales atendidos para la protección de sus derechos	Usuario	5,752	7,454	130
Visitados puestos de venta para realizar monitoreos de precios de productos de la canasta básica a mercados y supermercados	Visita	30,528	34,110	112
Visitados establecimientos para realizar inspecciones a fin de vigilar el cumplimiento de Normativas Técnicas de Calidad en materia de precios, contenido neto, pesas y medidas	Visita	2,748	3,010	110

**MINISTERIO DE EDUCACIÓN**

La ejecución del presupuesto anual fue de C\$13,937.8 millones, es decir 98.0% de su presupuesto actualizado de C\$14,227.8 millones. Del monto ejecutado, C\$13,002.1 millones (93.3%) corresponde a gasto corriente y C\$935.7 millones (6.7%) a gasto de capital.

En gasto corriente, la ejecución se distribuyó así: 75.0% (C\$9,746.5 millones) corresponde a remuneraciones de personal docente y administrativo, 19.8% (C\$2,571.1 millones) para bienes y servicios, lo que incluye merienda escolar por C\$888.0 millones. Las transferencias corrientes representan 5.3% (C\$684.4 millones) del total de gasto corriente, lo que incluye gastos en subvenciones

de centros, becas, bono a bachiller y pagos de maestros populares y comunitarios.

Del monto ejecutado en gastos de capital, 72.5% (C\$678.00 millones), corresponden al Programa de Inversiones Públicas y 27.5% (C\$257.7 millones) a Otro gasto de capital. El PIP alcanzó un grado de ejecución del 94.5% del presupuesto actualizado de C\$717.6 millones.

La sub-ejecución total fue de C\$290.0 millones, de los cuales C\$199.8 millones corresponden a gasto corriente y C\$90.2 millones a gasto de capital. Del total sub ejecutado, C\$105.7 millones (36.4%) corresponden a fuentes externas y C\$184.3 millones (63.5%) a fuentes internas. En las fuentes externas, C\$20.4 millones corresponden a Préstamo Externo del Banco Mundial – Proyecto Alianza para Calidad Educativa, y C\$85.4 millones a Donación Externa, siendo las más representativas: Unión Europea C\$66.8 millones, República de China (Taiwán) C\$13.7 millones, y Japón C\$4.0 millones.

La ejecución a nivel de programa es la siguiente:

Programas	Año 2019			
	Presupuesto Actualizado	Ejecución	Saldo	Grado de Ejecución (%)
	<i>Millones de Córdoba</i>			
Actividades Centrales	1,822.5	1,706.0	116.5	93.6
Educación Primaria	8,335.7	8,247.0	88.7	98.9
Educación Secundaria	2,797.5	2,750.0	47.5	98.3
Educación Preescolar	725.5	715.5	10.0	98.6
Educación Especial	125.3	123.1	2.2	98.2
Alfabetización y Educación de Adultos	201.3	191.2	10.1	95.0
Formación y Desarrollo Profesional Doce	220.0	205.0	15.0	93.2
<b>Total</b>	<b>14,227.8</b>	<b>13,937.8</b>	<b>290.0</b>	<b>98.0</b>
Rentas del Tesoro	12,141.8	11,985.8	156.0	98.7
Rentas del Tesoro/Alivio Banco Mundial	331.3	331.3	-	100.0
Rentas del Tesoro/Alivio BID	314.7	289.0	25.7	91.8
Rentas con Destino Específico	2.7	0.2	2.5	7.4
Donaciones Externas	749.0	663.5	85.5	88.6
Préstamos Externos	688.3	668.0	20.3	97.1

El Ministerio de Educación, durante 2019 continuó fortaleciendo y actualizando las capacidades y habilidades de los docentes, ha implementado modalidades y estrategias para incrementar la cobertura de niñas, niños, adolescentes, jóvenes y adultos, con un enfoque centrado en el aprendizaje de los estudiantes, promoviendo el uso de las tecnologías, el emprendimiento y la creatividad.

Entre los principales logros 2019 tenemos:

Se realizaron capacitaciones iniciales e intermedias y encuentros pedagógicos de interaprendizaje – EPI, actualizando a 57,000 docentes en habilidades didáctico pedagógicas a través del intercambio de experiencias y prácticas en el aula.

Se realizó, en coordinación con UNAN-Managua, Diplomado sobre Estrategias Metodológicas para el Aprendizaje en Educación Inclusiva, en donde participaron 35 docentes de Escuelas Normales y Asesores Pedagógicos Municipales. Así mismo, se formó a 200 docentes en el Curso Básico de Intérprete de Lenguaje de Señas nicaragüense y se capacitó a 60 docentes facilitadores del curso tele clases, en el tema de “Trastornos del Lenguaje”, con el fin de mejorar la calidad, aprendizaje, asistencia, promoción y continuidad educativa de estudiantes sordos.

Capacitación de 600 docentes en el marco de las disciplinas: “Aprender, Emprender, Prosperar”, “Talleres de arte y cultura” y “Creciendo en valores” para promover las capacidades, habilidades y aprendizaje de los estudiantes. Así mismo, se capacitó a 11,402 docentes en cursos de formación continua, logrando mejorar las prácticas pedagógicas en el aula; también, se capacitó a 3,600 docentes y maestros populares en el uso de tecnologías y 12,000 docentes formados y capacitados en contenidos especializados para la modalidad de Primaria Multigrado.

Se amplió la cobertura del aprendizaje del idioma inglés en primer y segundo grado de primaria regular, atendiendo a 172,627 estudiantes, los cuales adquirieron conocimientos de lectoescritura y comunicación. Además, se capacitó a 680 docentes de inglés de primero y segundo grado de educación primaria regular, en el curso de habilitación en competencias docentes y 778 protagonistas docentes itinerantes de inglés, se capacitaron en el aprendizaje de lectoescritura en inglés. En relación a educación secundaria, se formaron 900 docentes en metodologías interactivas de aprendizaje del inglés.

Con la asesoría técnica de La Agencia de Cooperación Internacional de Japón (JICA), se implementó el nuevo programa “Aprendizaje amigable de las Matemáticas en Secundaria”, con el fin de mejorar el pensamiento lógico y la resolución de problemas de los estudiantes. Se distribuyeron 2,400 libros y 2,400 guías metodológicas a docentes de matemática de 7mo. a 11vo. grado.

Se implementó el nuevo modelo de Educación Inicial, en el cual: 10,449 docentes y educadoras comunitarias participan en el “curso de desarrollo infantil” y 200 asesores pedagógicos y capacitadores itinerantes a nivel

nacional, participan en curso de formación continua “Educación inicial con énfasis en el desarrollo infantil”, en la modalidad virtual.

Se habilitaron 877 aulas digitales móviles, logrando que centros de Secundaria tengan algún tipo de tecnología educativa. También, se han implementado Tecnologías Digitales en 493 centros educativos y 17,605 estudiantes de 10° a 11° grado de Educación Secundaria Regular, participaron en curso masivo y en línea (MOOC) “Competencias digitales para el aprendizaje del siglo XXI”.

Se capacitó en temas de primeros auxilios y prevención de incendios a 1,890 brigadas de prevención y mitigación de desastres, para prevenir riesgos y salvaguardar la vida en la comunidad educativa.

9,539 estudiantes de 3° y 6° grado de Primaria Regular, aplicaron pruebas del IV Estudio Regional Comparativo y Explicativo (ERCE), en las disciplinas de lengua y literatura, matemática y ciencias naturales, en 316 escuelas seleccionadas a nivel nacional.

Con el fin de facilitar las condiciones para la cobertura, permanencia y aprobación de niñas y niños de escasos recursos económicos, se entregaron 755,168 paquetes escolares. Se atendió con merienda escolar a 1,095,631 estudiantes protagonistas de las modalidades de pre escolar, primaria, secundaria a distancia en el campo, educación especial y escuelas normales. Se entregaron 58,341 maletines y material fungible a docentes, directores, subdirectores y asesores pedagógicos de educación inicial, primaria, secundaria, especial y formación docente, además de 80,867 pupitres entregados, reparados y nuevos. Así mismo, se entregaron 6,555 set de mobiliario reparado para nivel de preescolar.

Con el plan de dignificación de ambientes escolares, se realizaron 1,169 obras de reparación, rehabilitación, ampliación y reemplazo, así como de 1,319 ambientes complementarios mejorados a nivel nacional.

En material educativo se entregaron 304,047 libros de textos a estudiantes en la modalidad de Secundaria por encuentro y secundaria nocturna de jóvenes y adultos. También, se entregó material didáctico de Educación física a 1,000 docentes para atender actividades deportivas para 420,000 estudiantes a nivel nacional.

Se desarrollaron 15 congresos nacionales dirigidos a 33,633 protagonistas, en donde se abordaron temas educativos, tales como: Educación Especial Incluyente, Consejería de las Comunidades Educativas y Tecnologías Educativas, para el desarrollo del aprendizaje centrado en el estudiante.

Los principales indicadores físicos muestran la siguiente ejecución:

Indicadores y Metas <sup>1/</sup>

Indicador	Unidad de Medida	Año 2019		
		Programado	Ejecutado	% de cumplimiento
<b>Indicadores de Impacto</b>				
1. Tasa neta de escolarización ajustada de primaria	Porcentaje	94.0	91.8	97.7
<b>Indicadores de Resultado y Producto</b>				
2. Porcentaje de retención				
Preescolar	Porcentaje	96.6	91.8	95.0
Primaria	Porcentaje	95.5	91.9	96.2
Secundaria	Porcentaje	90.0	91.1	101.2
3. Porcentaje de aprobación				
Primaria	Porcentaje	95.5	93.4	97.8
Secundaria	Porcentaje	88.0	74.0	84.1
4. Matrícula				
Preescolar	Estudiante	280,418	279,525	99.7
Primaria	Estudiante	880,318	883,822	100.4
Secundaria	Estudiante	387,208	332,060	85.8
Especial	Estudiante	3,145	3,447	109.6
5. Estudiantes protagonistas que reciben merienda escolar	Estudiante	1,200,000	1,095,631	91.3
6. Aulas escolares reparadas, reemplazadas, rehabilitadas, ampliadas y nuevas	Aula	1,175	1,169	99.5
7. Pupitres entregados (reparados y nuevos )	Pupitre	89,371	80,867	90.5
8. Paquetes educativos solidarios distribuidos a estudiantes protagonistas	Paquete	755,168	755,168	100.0
9. Estudiantes matriculados en Formación Inicial en escuelas normales (cursos regulares)	Estudiante	2,997	2,897	96.7
10. Maestros no graduados en cursos de profesionalización	Docente	4,196	3,851	91.8
11. Estudiantes matriculados en Educación Primaria de jóvenes y adultos	Estudiante	104,526	104,035	99.5
12. Estudiantes matriculados en Educación Secundaria de jóvenes y adultos	Estudiante	150,174	145,588	96.9

Fuente: MINED

<sup>1/</sup> : Cobertura Nacional del sistema público

En el Programa de Inversión Pública, se hicieron esfuerzos para mejorar la calidad de las aulas y ambientes escolares, ejecutándose 70 proyectos por un monto de C\$678.0 millones, siendo los de mayor impacto económico y social, los siguientes:



Proyectos	Año 2019			
	Presupuesto Actualizado	Ejecución	Saldo	Grado de Ejecución (%)
	<i>Millones de Córdoba</i>			
Mejoramiento del Centro Escolar Simón Bolívar en Jalapa, Nueva Segovia	20.5	20.2	0.4	98.3
Mejoramiento del Centro Escolar 29 de Junio en Jalapa, Nueva Segovia	15.1	14.9	0.3	98.3
Mejoramiento del Instituto Luz Marina González en Jalapa, Nueva Segovia	21.1	20.8	0.3	98.4
Mejoramiento y Equipamiento de Aulas Multigrado en Primaria A Nivel Nacional	28.8	26.6	2.3	92.1
Mejoramiento de Centros de Educación Primaria a Nivel Nacional	29.4	29.0	0.4	98.5
Mejoramiento del Centro Escolar 11 de Septiembre en Waspam	15.6	15.6	0.0	100.0
Mejoramiento del Centro Escolar San Andrés en Wivilí de Jinotega	22.7	22.7	0.0	100.0
Mejoramiento del Centro Escolar Sagrado Corazón en El Castillo	14.8	14.8	0.0	100.0
Mejoramiento del Centro Escolar San José en El Castillo	20.9	20.9	0.0	100.0
Mejoramiento del Centro Escolar Brenda Cano en Managua	31.3	25.4	5.9	81.3
Mejoramiento del Centro Escolar Pablo Antonio Cuadra en Granada	20.1	15.3	4.9	75.8
Mejoramiento del Instituto La Salle en Diriamba	23.9	20.4	3.5	85.5
Mejoramiento del Instituto Miguel Ángel Ortiz Guillén en Chinandega	35.1	31.2	3.8	89.0
Mejoramiento del Centro Escolar Jesús de Nazareth en Siuna	16.2	15.0	1.2	92.4
Mejoramiento del Instituto de Excelencia Académica Sandino (IDEAS) en	31.3	31.3	0.0	100.0
Otros Proyectos de Inversión Pública	370.7	354.1	16.7	95.5
<b>Total</b>	<b>717.6</b>	<b>678.0</b>	<b>39.6</b>	<b>94.5</b>

## MINISTERIO AGROPECUARIO

El presupuesto anual actualizado es de C\$462.0 millones, incluyendo la transferencia al Instituto Nicaragüense de Tecnología Agropecuaria de C\$255.6 millones. La ejecución total fue de C\$445.1 millones, o sea 96.3% del presupuesto actualizado, de los cuales C\$433.1 millones corresponden a gasto corriente, con un nivel de ejecución de 96.3%, y C\$12.0 millones a gasto de capital con 97.4% de ejecución.

El Presupuesto anual actualizado del Ministerio Agropecuario, sin incluir el Instituto Nicaragüense de Tecnología Agropecuaria, es de C\$206.4 millones y la ejecución resultó de C\$198.8 millones, lo que representa 96.3% del presupuesto actualizado, correspondiendo a gasto corriente C\$186.8 millones, con un nivel de ejecución de 96.2%, y a gasto de capital C\$11.8 millones, con ejecución de 97.3%.

La ejecución presupuestaria por programa es la siguiente:

Programas	Año 2019			
	Presupuesto Actualizado	Ejecución	Saldo	Grado de Ejecución
	Millones de C\$			%
Actividades Centrales	99.0	92.5	6.5	93.4
Servicios de Normación, Políticas y Estrategias del Sector Agropecuario	13.7	13.7		100.0
Servicios de Monitoreo, Seguimiento y Evaluación a la Producción Agropecuaria	32.2	32.0	0.2	99.4
Implementación de Políticas y Monitoreo a la Producción del Sector Agropecuario a Nivel	61.5	60.6	0.9	98.5
Partidas no Asignables a Programas 1/	255.6	246.3	9.3	96.4
<b>Total</b>	<b>462.0</b>	<b>445.1</b>	<b>16.9</b>	<b>96.3</b>
Rentas del Tesoro	394.8	391.8	3.0	99.2
Rentas con Destino Específico	51.1	46.5	4.6	91.0
Donación Externa	16.1	6.8	9.3	42.2

Principales logros:

Se fortalecieron las buenas prácticas agrícolas para el uso eficiente de los recursos hídricos, a través de encuentros con productores y productoras agropecuarios para el intercambio de conocimientos en tecnologías de producción. Se apoyó la implementación de la Escuela Técnica de Campo (ETC), a través de las 17 delegaciones departamentales MAG.

Realizamos el Congreso Internacional de Riego Agropecuario, con la participación de autoridades y técnicos del Sistema Nacional de Producción, Consumo y Comercio (SNPCC), protagonistas e invitados internacionales. Se elaboró el documento de Política de Fomento a la Producción Agroecológica y documento estudio Propuesta Distrito de Riego, en el municipio San Juan de Limay, departamento de Estelí; y se fortalecieron los conocimientos de 65,497 productores y productoras agropecuarias para el incremento de la productividad y la producción en rubros agrícolas y pecuarios.

Se realizaron 1,116 ferias agropecuarias de salida de cosecha a nivel nacional en 58 municipios del país, con la participación de 164 protagonistas; se atendieron 137 solicitudes de Registro Único de Productores, a través de sistema en línea MAG; y se promovió la siembra del ciclo agrícola 2019-2020, visitando a 91,359 familias productoras que se acompañaron en la época de Primera y Postrera (granos básicos, hortalizas, frutales).

Monitoreo permanente a la producción agropecuaria, con el objetivo de medir el avance de la producción de los principales rubros contenidos en el Sistema Nacional de Producción, Consumo y Comercio con la realización de 61 estudios a la producción de granos básicos y a la producción de leche, huevo y aves de patio, 246 Informes de precios de mercado a minoristas y mayoristas a nivel nacional, 50 reportes semanales del sistema de alerta temprana al ciclo productivo sobre las condiciones pluviométricas, 4 Estudios de Perfil Socioeconómico y Agronómico del ciclo de hortalizas, monitoreo a la producción agroindustrial de los beneficios de café en 9 departamentos (Jinotega, Matagalpa, Estelí, Nueva Segovia, Madriz, Boaco, Rivas, Granada y Carazo) y se actualizó el registro del Cultivo de la Caña de Azúcar sobre el avance de la zafra 2018-2020.

Se atendió 60 escuelas con la participación de 741 protagonistas egresados y certificados en las distintas modalidades, de los cuales 413 son hombres es decir 55.7% y 328 mujeres, que equivale a 44.3%.

Los Principales Indicadores y metas son:

**Programa 015: Servicios de Normacion, Políticas y Estrategias del Sector Agropecuario.**

Indicador	Unidad de Medida	Año 2019		
		Programado	Ejecutado	% de cumplimiento
Políticas del Sector Agropecuario Formuladas, revisadas y ajustadas	Politica	1	45	45
Normas técnicas formuladas, revisadas o ajustadas	Norma	1	1	100
Congreso Internacional de riego agropecuario	Evento	1	1	100
Distritos de riego agricola	Unidad	1	127	127
Implementar programa de capacitación a técnicos y productores del sector agropecuario	Curso	8	18	225

### Programa 026: Servicios de Monitoreo, Seguimiento y Evaluación a la Producción Agropecuaria

Indicador	Unidad de Medida	Año 2019		
		Programado	Ejecutado	% de cumplimiento
Realizar encuesta a rubros agropecuarios de importancia para la economía nacional	Encuesta	36	37	103.0
Encuestas de monitoreo a la producción de granos básicos y a la producción de leche, huevo y aves de patio	Encuesta	12	12	100.0
Realizar informes de producción pecuario a nivel nacional	Registro	12	12	100.0
Realizar monitoreo a precios y existencia de productos agropecuarios en mercados	Visita	50	50	100.0
Realizar monitoreo del comportamiento de las precipitaciones durante el ciclo productivo	Visita	50	50	100.0

### Programa 027: Implementación de Políticas y Monitoreo a la Producción del Sector Agropecuario a nivel Territorial

Indicador	Unidad de Medida	Año 2019		
		Programado	Ejecutado	% de cumplimiento
Garantizado el apoyo en la realización de talleres de consultas territoriales, para la elaboración de políticas, estrategias y normas agropecuarias	Taller	2	0	0
Levantamiento de información para el seguimiento y monitoreo a las unidades productivas	Encuesta	12	12	100
Técnicos del MAG acompañan el proceso de educación técnica del campo en todos los departamentos y regiones autónomas del país	Técnico	72	60	83
Levantamiento de información para el seguimiento y monitoreo a existencias y precios de los productos e insumos agropecuarios en los principales mercados de la capital y los departamentos	Encuesta	246	246	100
Levantar información pluviométrica en fincas de productor@s, para la generación de alertas tempranas	Visita	50	50	100
Acompañamiento en ferias de salida de cosecha	Feria	1,199.00	1,156.00	96.4

## MINISTERIO DE TRANSPORTE E INFRAESTRUCTURA

El presupuesto anual actualizado es de C\$7,598.7 millones, de los cuales C\$545.3 millones corresponden a gasto corriente y C\$7,053.4 millones a gasto de capital. La ejecución del gasto total es de C\$7,596.0 millones, (100.0%), correspondiendo C\$543.7 millones a gasto corriente (99.7%), y C\$7,052.3 millones a gasto de capital (99.9%).

La ejecución del gasto de capital se desagrega en C\$7,035.6 millones en el PIP y C\$16.7 millones en otros gastos de capital.

La ejecución presupuestaria por programa institucional es:

Programas	Año 2019			
	Presupuesto Actualizado	Ejecución	Saldo	Grado de Ejecución (%)
	Millones de Córdoba			
Actividades Centrales	225.0	224.3	0.7	96.7
Proyectos Centrales	25.9	25.8	0.1	100.0
Normación y Control de Servicios de transporte Terrestre	61.8	61.5	0.3	99.6
Normación y Control de Servicios, Transporte Acuático	92.1	92.0	0.1	99.8
Construcción de Carreteras	5,795.0	5,794.0	1.0	99.9
Conservación de la Red Vial	1,362.5	1,362.4	0.1	99.9
Normación, Regulación, Control y Administración Vial	13.7	13.6	0.1	99.2
Servicios de Normación, Regulación y Control de la Construcción y Desarrollo Urbano	22.7	22.4	0.3	98.7
<b>Total</b>	<b>7,598.7</b>	<b>7,596.0</b>	<b>2.7</b>	<b>99.9</b>
Rentas del Tesoro	2,322.5	2,321.7	0.8	99.9
Renta del Tesoro Alivio/BID	58.8	58.8	0.0	100.0
Rentas con Destino Específico	66.8	66.0	0.8	98.8
Donaciones Externas	74.6	73.5	1.1	98.5
Préstamos Externos	5,076.0	5,076.0	0.0	100.0

Como principales logros están:

Para el año 2019 se proyectó ejecutar 2,330.09 Km de carreteras, ejecutándose 2,298.01 Km, mediante los indicadores de Infraestructura Vial, kilómetros de nuevas carreteras en la red vial pavimentada, kilómetros de carreteras rehabilitadas, mejoradas y ampliadas de la red vial pavimentada; kilómetros conservados de la red vial pavimentada no mantenible por el FOMAV y kilómetros conservados de la red vial no pavimentada no mantenible por el FOMAV. Así mismo en obras de drenaje se ejecutaron 2,544.14 metros de 1,301.36 metros programados.

Se facilitó a las comunidades la transitabilidad de las vías de comunicación para el acceso a la educación, salud, agua y saneamiento, vivienda, producción agroindustrial, infraestructura turística, energética, rural y urbana, red vial y puertos, llevando un factor de cambio de bienestar a todos y cada uno de sus habitantes. A continuación, detalle de metas ejecutadas:

Indicadores Físicos	Unidad de medida	Año 2019		% de Avance Anual
		Meta	Ejecutado	
<b>Carreteras Nuevas</b>	<b>km</b>	<b>210.45</b>	<b>178.89</b>	<b>85.00%</b>
Asfaltadas	km	63.09	50.49	80.03%
Adoquinada	km	67.00	55.39	82.67%
Concreto Hidráulico	km	80.36	73.01	90.85%
<b>Carreteras Rehabilitadas</b>	<b>km</b>	<b>46.13</b>	<b>44.78</b>	<b>97.07%</b>
<b>Sub Total Carreteras Nuevas y Rehabilitadas</b>	<b>km</b>	<b>256.58</b>	<b>223.67</b>	<b>87.17%</b>
<b>Construcción de Puentes</b>	<b>m</b>	<b>419.81</b>	<b>914.89</b>	<b>217.93%</b>
<b>Mantenimiento</b>	<b>km</b>	<b>2,073.51</b>	<b>2,074.34</b>	<b>100.04%</b>
Carreteras pavimentadas	km	445.47	319.10	71.63%
Caminos	km	1,628.04	1,755.24	107.81%
<b>Reparación y Mantenimiento de Puentes</b>	<b>m</b>	<b>264.00</b>	<b>435.80</b>	<b>165.08%</b>
<b>Obras de Drenaje Menor</b>	<b>m</b>	<b>617.55</b>	<b>1,193.45</b>	<b>193.26%</b>
<b>Total</b>				
Kilómetros	km	2,330.09	2,298.01	98.62%
Metro	m	1,301.36	2,544.14	195.50%

La División de Pre inversión tenía como meta ejecutar 33 Estudios y Diseños de los cuales, 10 se finalizaron, 13 se encuentran en ejecución, 2 rescindidos y 8 en proceso de licitación.

En transporte acuático se realizaron 5,263 inspecciones técnicas y se emitieron un total de 14,019, documentos de navegación a personas naturales o jurídicas, consistentes en licencias de competencia 6,744, autorizaciones para navegar 39, matrículas 1,747, patentes/permisos de navegación 4,265, permisos de salidas de Nicaragua 70, certificados de navegación 23, inscripciones en libro de derecho real 63, constancias 408, certificados OMI 326 y concesiones de rutas 334.

En transporte terrestre se emitieron 960 certificados de operación, 499 permisos de operación y 335 permisos provisionales, para un total de 1,794 documentos autorizados. Se agrega la realización de 9,600 inspecciones mecánicas a las unidades de transporte público.

En Construcción y Desarrollo Urbano, con el objetivo de asegurar el control de calidad en los materiales de construcción que se producen e importan, se lograron realizar 4,532 pruebas, correspondiendo 2,958 a pruebas en materiales de construcción y 1,574 análisis de suelos, briquetas y pruebas de densidad in situ.

En Pesos y Dimensiones a través de los controles en básculas con una meta de 217,496 unidades, se logró controlar 181,167 unidades.

### Principales metas e indicadores

#### Programa 011: Normación y Control de Servicios de Transporte Terrestre

Indicador	Unidad de medida	Año 2019		
		Programado	Ejecutado	% de Cumplimiento
Certificado de operación y/o permisos provisionales emitidos	Certificado	1,805	1,794	99.3
Inspecciones mecánicas a los vehículos de transporte público terrestre intermunicipal de pasajeros	Inspección	7,863	9,600	122.1

#### Programa 012: Normación y Control Servicios, Transporte Acuático

Indicador	Unidad de medida	Año 2019		
		Programado	Ejecutado	% de Cumplimiento
Elaboración de documentos de Navegación	Documento	11,967	14,019	117.1
Inspecciones de control técnico y de seguridad a embarcaciones nacionales	Inspección	4,996	5,263	105.3

**Programa 014: Construcción de Carreteras**

Indicador	Unidad de medida	Año 2019		
		Programado	Ejecutado	% de Cumplimiento
Porcentaje de avance en estudios y diseños de proyectos de infraestructura vial y transporte	Porcentaje	43.8	29.4	67.1
Kilómetros nuevos de carreteras en la red vial pavimentada	Kilómetro	210.5	178.8	84.9
Kilómetros de carreteras rehabilitadas, mejoradas y ampliadas de la red vial pavimentada	Kilómetro	46.1	44.7	96.9
Número de puntos críticos atendidos para mejorar la seguridad Vial.	Punto crítico	16.0	16.0	100.0
Metros de construcción, reconstrucción y reemplazo de puentes	Metro	419.8	914.8	217.9

**Programa 015: Conservación de la Red Vial**

Indicador	Unidad de medida	Año 2019		
		Programado	Ejecutado	% de Cumplimiento
Metros de reparación y mantenimiento de puentes	Metro	264.0	435.8	165.0
Metros de obras de drenaje menor	Metro	617.6	1,193.4	193.2
Kilómetros conservados de la red vial pavimentada no mantenible por el FOMAV	Kilómetro	445.5	319.1	71.6
Kilómetros conservados de la red vial no pavimentada no mantenible por el FOMAV	Kilómetro	1,628.0	1,755.2	107.8

**Programa 016: Normación, Regulación, Control y Administración Vial**

Indicador	Unidad de medida	Año 2019		
		Programado	Ejecutado	% de Cumplimiento
Vehículos controlados en básculas	Vehículo	217,946	181,167	83.1



**Programa 017: Servicios de Normación, Regulación y Control de la Construcción y Desarrollo Urbano**

Indicador	Unidad de medida	Año 2019		
		Programado	Ejecutado	% de Cumplimiento
Licencias de operación y constancias de operación para empresas constructoras y consultoras	Licencia	1,800.0	2,061.0	114.5
Pruebas de laboratorio para materiales de construcción, suelos y mezclas asfálticas	Prueba	1,800.0	4,532.0	251.7

En el Programa de Inversión Pública se ejecutaron 63 proyectos por un monto de C\$7,035.6 millones, siendo los de mayor impacto económico y social, los siguientes:

Proyectos	Año 2019			Grado de Ejecución
	Presupuesto Actualizado	Ejecución	Saldo	
	Millones de C\$			%
Mejoramiento del Camino Rural entre Naciones Unidas - Bluefields	970.9	970.9	0.0	100.0
Rehabilitación de caminos Intermunicipales	900.2	900.2	0.1	100.0
Mejoramiento de la Carretera Nejapa - El Crucero - Diriamba - Jinotepe - Nandaime	641.3	641.3	0.0	100.0
Mejoramiento del Camino El Rama - Empalme Kukra Hill - Laguna de Perlas	629.1	629.1	0.0	100.0
Mejoramiento del Camino Los Chinamos - El Ayote	472.4	472.4	0.0	100.0
Mejoramiento del Camino Malacatoya - Victoria de Julio	368.8	368.8	0.0	100.0
Mejoramiento de la Carretera Las Piedrecitas (Km 6+830) - Mateare	368.1	368.1	0.0	100.0
Mejoramiento del camino Malacatoya - El Papayal	265.5	265.5	0.0	100.0
Drenaje de Carreteras	260.6	260.6	0.0	100.0
Mejoramiento de la Carretera La Garita - Empalme Tipitapa	250.1	250.1	0.0	100.0
Construcción del Puente Panaloya - Sobre El Tramo Granada - Malacatoya	217.1	217.1	0.0	100.0
Mejoramiento de la Carretera Muy Muy - Matiguás - Río Blanco	141.7	141.7	0.0	100.0
Mejoramiento del Camino Pantasma - Wiwilí	137.0	137.0	0.0	100.0
Mejoramiento del Camino La Paz Centro - Empalme Puerto Sandino	134.8	134.8	0.0	100.0
Mejoramiento de la Carretera Mulukukú - Siuna	130.3	130.3	0.0	100.0
Otros proyectos de inversión	1,148.6	1,147.7	1.0	99.9
<b>Total</b>	<b>7,036.7</b>	<b>7,035.6</b>	<b>1.1</b>	<b>100.0</b>

**MINISTERIO DE SALUD**

El presupuesto anual actualizado 2019 es de C\$14,920.7 millones, de los cuales C\$13,379.7 millones corresponden a gasto corriente y C\$1,541.0 millones a gastos de capital. La ejecución del gasto total es de C\$14,791.8 millones, lo que significa 99.1% de su presupuesto actualizado, en el gasto corriente presenta una ejecución de C\$13,353.2 millones, equivalente a 99.8% de su presupuesto actualizado, y C\$1,438.6 millones en gasto de capital, es decir

93.4%, respectivamente. La ejecución muestra un incremento de 3.7%, en relación al año 2018.

En la ejecución del gasto corriente, C\$7,382.8 millones (55.3%) se concentró en gastos de remuneraciones del personal médico y administrativo; C\$4,992.9 millones (37.4%) corresponden a la adquisición de bienes y servicios y C\$977.5 millones (7.3%) a transferencias corrientes, destinados al pago de médicos residentes, médicos en servicio social, médicos internos, pensiones y jubilaciones. En la adquisición de bienes y servicios, la compra de medicamentos y material de reposición fue por la suma de C\$1,882.2 millones, es decir 14.1% del gasto corriente, con un crecimiento de 1.0% a lo ejecutado en 2018.

En gasto de capital, la ejecución de C\$1,438.6 millones representa 93.4% de su presupuesto actualizado. El 57.7% (C\$830.1 millones) se financió con recursos externos de donaciones y préstamos, y 42.3% (C\$608.5 millones) con recursos internos (Tesoro, Alivios y Rentas con Destino Especifico). La fuente de recursos internos, en gasto de capital presenta ejecución de 42.3% de su presupuesto actualizado, destinando estos recursos para mejorar las unidades ejecutoras tanto en infraestructura como en equipamiento. En cuanto a los recursos externos, las donaciones muestran ejecución de 92% y los préstamos externos, alcanzaron una ejecución de 90.5%. Cabe mencionar que estas fuentes están sujetas a los flujos de efectivo, los cuales financiaron obras como: Estudios de pre inversión de bodegas de insumos médicos y no médicos; puestos de salud familiar y comunitarios; centros de salud familiar y hospitales primarios; reemplazos de hospitales primarios; equipamientos de puestos de salud, centros de salud y hospitales; y mejoramiento de bloques quirúrgicos y de consulta externa, entre otros.

La ejecución presupuestaria por programa es la siguiente:

PROGRAMAS	Año 2019			
	Presupuesto Actualizado	Ejecución	Saldo	Grado de Ejecución %
	Millones de C\$			
Actividades Centrales	852.7	821.3	31.4	96.3
Proyectos Centrales	0.1		0.1	-
Actividades Sedes Locales	582.6	579.8	2.8	99.5
Promoción de la Salud y Prevención de Enfermedades	509.3	488.7	20.6	96.0
Atención Integral en el Primer Nivel de Atención	6,531.1	6,494.9	36.2	99.4
Atención de Salud Hospitalaria	6,444.9	6,407.1	37.8	99.4
<b>Total</b>	<b>14,920.7</b>	<b>14,791.8</b>	<b>128.9</b>	<b>99.1</b>
Rentas del Tesoro	11,838.7	11,833.0	5.7	100.0
Rentas del Tesoro Alivio BID	425.2	412.0	13.2	96.9
Rentas del Tesoro Alivio Banco Mundial	828.3	828.2	0.1	100.0
Rentas con Destino Específico	117.9	105.9	12.0	89.8
Donaciones Externas	633.5	612.2	21.3	96.6
Préstamos Externos	1,077.1	1,000.5	76.6	92.9

Este Ministerio destinó recursos presupuestarios para equidad de género por C\$11,018.5 millones, con una ejecución de C\$10,955.6 millones, que significa 99.4% de su presupuesto asignado. La que está distribuida en: Programa Atención Integral en el Primer Nivel de Atención C\$5,650.6 millones; y el Programa Atención de Salud Hospitalaria C\$5,305.0 millones. Los cuales están dirigidos directamente a la atención de pacientes (consultas generales, cirugías, exámenes especiales y atención de planificación familiar, entre otros).

Principales indicadores y metas:

El Ministerio de Salud, y sus unidades ejecutoras realizaron diversas actividades con el fin de poder cumplir las metas en los siguientes programas:

**Programa 014: Promoción de la Salud y Prevención de Enfermedades**

Indicadores	Unidad de Medida	Año 2019		
		Programado	Ejecutado	% de Cumplimiento
Número de abatizaciones a viviendas (Urbanas y Rural) en la jornada del Poder Ciudadano contra las Epidemias. (PBG)	Abatización	12,471,392.0	16,002,339.0	128.3
Número de embarazadas rurales con Plan Parto. (PBG)	Mujer Embarazada	71,782.0	85,491.0	119.1
Número de dosis de vacunas aplicadas en las Jornadas de Salud del Poder Ciudadano (CBG - Vacunas / Inmunizadas)	Dosis	1,178,470.0	1,346,961.0	114.3
Número de mujeres embarazadas de zonas rurales albergadas en Casas Maternas. (PBG)	Mujer Embarazada	60,434.0	66,175.0	109.5

Este programa “Promoción de la Salud y Prevención de Enfermedades” obtuvo un buen desempeño en su cumplimiento, ha fortalecido las estrategias de atención a las embarazadas con el censo gerencial de la embarazada, plan parto, parto humanizado, parto asistido con el seguimiento oportuno a través de casas maternas. También se realizaron acciones de promoción y prevención, entre ellas, más rociado de viviendas, depósitos abatizados, destrucción de criaderos y manzanas fumigadas. También se realizaron jornadas de higiene y limpieza en barrios y comunidades, garantizando así, el fomento de la salud de las personas, familias y comunidades, en coordinación con las redes comunitarias, alcaldías y otros Ministerios.

**Programa 016: Atención Integral en el Primer Nivel de Atención**

Indicadores	Unidad de Medida	Año 2019		
		Programado	Ejecutado	% de Cumplimiento
Número de visitas para atención integral en sus hogares (CBG- Todos con voz)	Visita	311,608.0	316,821.0	101.7
Número de controles puerperales (Mediato y Tardío) (PBG)	Control	134,975.0	140,512.0	104.1
Número de consultas médicas en el primer nivel (CBG)	Consulta Médica	11,850,839.0	11,652,502.0	98.3
Número de niños y niñas menores de 1 año con 1er Control de Vigilancia y Promoción del Crecimiento y Desarrollo (VPCD) realizados en el año Biológico. (PBG)	Control	130,403.0	161,012.0	123.5
Número de embarazadas captadas en el 1er trimestre del embarazo (PBG)	Mujer Embarazada	111,593.0	97,988.0	87.8
Número de embarazadas con 4 controles prenatales (PBG)	Mujer Embarazada	122,861.0	120,224.0	97.9
Número de segundos controles de VPCD realizados en el año biológico a niños de uno a cuatro años. (PBG)	Control	453,324.0	473,311.0	104.4
Número de personas para atención integral en sus hogares (CBG- Todos con voz)	Persona	146,967.0	215,752.0	146.8
Total de dosis de vacunas aplicadas (CBG- Vacunas / Inmunizaciones)	Dosis	2,514,625.0	4,460,129.0	177.4
Número de atenciones de planificación familiar a mujeres en edad fértil (PBG)	Atención	1,818,604.0	1,923,568.0	105.8
Número de consultas de enfermería (CBG)	Consulta	7,351,076.0	9,090,974.0	123.7
Número de atenciones en el primer nivel brindadas a mujeres (PBG)	Consulta	13,448,341.0	14,623,412.0	108.7
Número de papanicolaou en mujeres mayores de 15 años hasta 99 (Primeros y subsecuentes) (PBG)	Control	847,839.0	827,844.0	97.6
Número de embarazadas captadas con prueba de VIH (PBG)	Mujer Embarazada	160,711.0	161,293.0	100.4
Número de familias visitadas primera vez por el Programa Amor por los más chiquitos (CBG)	Visita	91,741.0	115,215.0	125.6

En el cumplimiento de las metas establecidas en este programa se continuó promoviendo el cambio de actitud de los trabajadores de la salud para brindar una atención con calidad humana a los pacientes y familiares en las unidades de salud. Además, se realizaron acciones tales como: Estrategia de métodos anticonceptivos, la captación precoz en el embarazo, pruebas rápidas de VIH, cobertura de atención de parto, mejor captación y seguimiento a pacientes, atenciones ambulatorias brindadas a mujeres y aumento en las consultas masculinas.

### Programa 017: Atención de Salud Hospitalaria

Indicadores	Unidad de Medida	Año 2019		
		Programado	Ejecutado	% de Cumplimiento
Número de cirugías mayores programadas (CBG)	Cirugía	102,774.0	107,163.0	104.3
Número de egresos hospitalarios de mujeres (PBG)	Egreso	326,483.0	323,508.0	99.1
Número de cirugías menores (CBG)	Cirugía	187,405.0	174,010.0	92.9
Número de cirugías mayores de emergencia (CBG)	Cirugía	50,164.0	44,310.0	88.3
Número de cirugías de Operación Milagro (CBG)	Cirugía	15,000.0	13,717.0	91.4
Cobertura de parto asistido (CBG)	porcentaje	116,429.0	107,159.0	92.0
Número de consultas en hospitales (externas y de emergencia) (CBG)	Consulta	3,285,876.0	3,533,821.0	107.5
Números de Egresos Hospitalarios	Persona	466,918.0	507,058.0	108.6
Número de placas de Rayos X	Unidad	962,706.0	1,021,124.0	106.1
Número de resonancias magnéticas computarizadas	Resonancia Magnética	5,897.0	9,831.0	166.7
Número de exámenes de laboratorio realizados (CBG)	Miles de Exámenes	22,734,114.0	27,466,213.0	120.8
Número de tomografías	Tomografía	34,473.0	41,679.0	120.9

El grado de cumplimiento de este programa se debe a las acciones orientadas al restablecimiento de la salud con la recuperación de las personas, a través de la atención a la población en los servicios especializados y de alta complejidad tecnológica.

El sobre cumplimiento en las cirugías se debió a las diferentes acciones realizadas tales como: Reorganización de las salas de operaciones, lo que permitió la planificación de operaciones por las tardes, así como la organización de brigadas quirúrgicas los fines de semana.

### Metas con Prácticas de Género.

Las metas establecidas presentan un porcentaje de cumplimiento considerable, como se observa a continuación:

Indicador	Unidad de Medida	Año 2019		
		Programado	Ejecutado	% de Cumplimiento
<b>Programa 016: Atención Integral en el Primer Nivel de Atención</b>				
Número de atenciones en el primer nivel brindadas a mujeres (PBG)	Consulta	13,448,341.0	14,623,412	108.7
<b>Programa 017: Atención de Salud Hospitalaria</b>				
Número de egresos hospitalarios de mujeres (PBG)	Egreso	326,483.0	323,508	99.1

Cabe destacar que se cumple con las atenciones ambulatorias brindadas a mujeres, ya que son las que más requieren de servicios en las unidades de salud, sin embargo, en algunos SILAIS se aumentaron las consultas de atención masculinas.

En el Programa de Inversión Pública se ejecutaron 49 proyectos por un monto de C\$1,204.0 millones, siendo los de mayor impacto económico y social, los siguientes:

Proyectos	Año 2019			
	Presupuesto Actualizado	Ejecución	Saldo	Grado de Ejecución
	Millones de C\$			%
Construcción y Equipamiento de Bodega de Insumos Médicos en Sede SILAIS Rio San Juan	15.8	15.8	-	100.0
Reemplazo de Las Bodegas del Programa Transmitidas por Vectores del SILAIS Managua	14.2	13.4	0.8	94.4
Construcción y Equipamiento del Hospital Primario en San Miguelito	24.6	24.4	0.2	99.2
Reemplazo y Equipamiento del Hospital Primario Gaspar García Laviana de San Juan del Sur	40.6	40.3	0.3	99.3
Reemplazo y Equipamiento del Centro de Salud Familiar en Mateare	76.0	75.2	0.8	98.9
Reemplazo y Equipamiento del Centro de Salud Familiar de San Francisco del Norte	47.9	47.9	-	100.0
Mejoramiento y Equipamiento del Centro de Salud Familiar Denis Gutiérrez en Rio Blanco	14.1	13.1	1.0	92.9
Mejoramiento y Equipamiento del Hospital Primario Carlos Centeno en Siuna	14.5	14.0	0.5	96.6
Mejoramiento y Equipamiento del Hospital Primario en El Cúa, Jinotega	198.7	198.7	-	100.0
Mejoramiento y Equipamiento del Hospital Departamental en Chinandega	160.0	153.0	7.0	95.6
Reemplazo y Equipamiento del Hospital Oscar Danilo Rosales Argüello en León	53.1	52.5	0.6	98.9
Reemplazo y Equipamiento del Hospital Departamental Luis Alfonso Moncada Guillén en Nueva Se	95.0	90.0	5.0	94.7
Mejoramiento y Equipamiento del Hospital Psicosocial José Dolores Fletes en Managua	16.3	16.2	0.1	99.4
Mejoramiento y Equipamiento del Hospital Bertha Calderón en Managua	30.0	30.0	-	100.0
Mejoramiento y Equipamiento del Hospital Manolo Morales en Managua	231.2	231.2	-	100.0
Mejoramiento y Equipamiento del Centro Nacional de Oftalmología	16.8	16.8	-	100.0
Reemplazo y Equipamiento del Hospital Regional Nuevo Amanecer de la Región Autónoma Costa	17.4	17.4	-	100.0
Rehabilitación y Equipamiento del Hospital Antonio Lennin Fonseca en Managua	36.7	36.7	-	100.0
Mejoramiento y Equipamiento del Área de Emergencia en el Hospital Asunción en Juigalpa	16.9	14.2	2.7	84.0
Otros proyectos de inversión pública	119.2	103.2	16.0	86.6
<b>Total</b>	<b>1,239.0</b>	<b>1,204.0</b>	<b>35.0</b>	<b>97.2</b>

## MINISTERIO DEL TRABAJO

El presupuesto anual actualizado es de C\$114.0 millones, de los cuales C\$111.8 millones corresponden a gastos corrientes y C\$2.2 millones a gastos de capital. La ejecución total es de C\$113.9 millones, equivalente a 99.9% de su presupuesto actualizado.

La ejecución presupuestaria por programa institucional es la siguiente:



Programas	Año 2019			
	Presupuesto Actualizado	Ejecución	Saldo	Grado de Ejecución %
	Millones de Córdoba			
Actividades Centrales	51.2	51.2	0.0	100.0
Derechos Individuales, Colectivos y Asesoría Laboral	7.2	7.2	0.0	100.0
Trabajo	5.8	5.8	0.0	100.0
Políticas Activas de Trabajo y Salarios	6.0	6.0	0.0	100.0
Inspección del Trabajo	43.8	43.7	0.1	99.8
<b>Total</b>	<b>114.0</b>	<b>113.9</b>	<b>0.1</b>	<b>99.9</b>
Rentas del Tesoro	105.3	105.2	0.1	99.9
Rentas con Destino Específico	8.7	8.7	0.0	100.0

El Ministerio del Trabajo avanzó en la promoción, impulso y fortalecimiento por la vía del diálogo y consenso entre trabajadores, empleadores y gobierno, alcanzando el cumplimiento en sus metas programadas en un 100%, lo que permitió estabilidad y paz laboral.

La tutela y restitución de derechos laborales de l@s trabajador@s se materializó a través de la actividad inspectiva en materia laboral e higiene y seguridad del trabajo, promoviendo condiciones de trabajo seguras y saludables; erradicación del trabajo infantil peligroso; restitución de los derechos laborales a las y los adolescente trabajadores; acuerdos efectivos en las conciliaciones individuales; acompañamiento en la vía judicial de l@s trabajador@s; promoción de la negociación colectiva; impulso de Políticas Activas de Empleo; y capacitación y asesoría en materia laboral y funcionamiento de las Comisiones Laborales Territoriales.

El Acuerdo Tripartito de estabilidad laboral y productiva para las zonas francas, incrementó el salario mínimo en 8.25%, pasando de C\$5,460.87 a C\$5,911.39, beneficiando a 125,300 trabajador@s de este sector.

Los principales indicadores y metas, presentan la siguiente ejecución:

Indicadores	Unidad de Medida	Año 2019		
		Programado	Ejecución	% de Cumplimiento
Personas asesoradas en materia laboral.	Asesoría	109,200	118,599	108.6
Convenios colectivos negociados y firmados a través del consenso entre empleadores y trabajadores.	Convenio	62	62	100.0
Personas trabajadoras acompañadas en sus demandas laborales en la vía judicial	Demanda	2,750	3,570	129.8
Actas de acuerdo firmadas en las conciliaciones individuales	Acta	7,021	7,582	108.0
Sesiones de las Comisiones Laborales Territoriales.	Acta	244	245	100.4
Mujeres beneficiadas con la firma de convenio colectivos negociados y firmados, que incluyen cláusula específica para mujeres.	Mujer	45,000	56,759	126.1
Ctros. de trabajo que cumplen con la organización y constitución de las Com. Mixtas de Higiene y Seguridad del trabajo.	Acta de Constitución	2,150	2,610	121.4
Inspecciones y reinspecciones en materia de higiene y seguridad del trabajo.	Inspección	5,975	5,998	100.4
Personas asesoradas en materia de higiene y seguridad en el trabajo.	Persona	6,550	11,785	179.9
Personas orientadas a través de charlas en higiene y seguridad	Persona	6,037	9,206	152.5
Personas capacitadas asesoradas en materia de empleo, salario, productividad y migración laboral.	Persona	7,051	11,951	169.5
Visitas a empresas, para promocionar los Servicios de Empleo y Salarios.	Empresa	4,309	6,587	152.9
Servicios de intermediación brindados a las empresas según ofertas captadas.	Empresa	6,110	9,963	163.1
Personas inscritas en el Servicio Público de Empleo, con igualdad de derechos y oportunidades.	Persona	11,190	13,017	116.3
Sesiones de la Comisión Nacional de los Salarios Mínimos.	Sesión	2	2	100.0
Inspecciones y reinspecciones en materia laboral.	Inspección	14,680	14,792	100.8
Personas capacitadas e informadas en materia de derechos laborales.	Persona	16,651	18,773	112.7
Inspecciones en materia de trabajo infantil.	Inspección	1,635	1,847	113.0
Ctros. de trabajo que firman actas comp. para el respeto de los der. laborales de pers. Adolesc. y no contratación de mano de obra infantil en consenso con empleadores.	Acta	4,028	7,078	175.7
Mujeres capacitadas en derechos laborales.	Mujer	998	1,131	113.3

## MINISTERIO DEL AMBIENTE Y DE LOS RECURSOS NATURALES

El presupuesto anual actualizado 2019 es de C\$345.3 millones y el monto total ejecutado es de C\$328.1 millones, o sea 95.0% del presupuesto actualizado. En gasto corriente el monto ejecutado fue de C\$223.6 millones, 93.3% del presupuesto actualizado, mientras que la ejecución en gasto de capital fue de C\$104.5 millones, 98.9% del presupuesto actualizado.

Por fuente de financiamiento, la ejecución del gasto con Rentas del Tesoro es de C\$172.7 millones (99.3%), en Rentas con Destino Específico C\$28.8 millones (94.3%) y con Donaciones Externas C\$126.6 millones (89.9%), que provienen de los organismos financiadores: Banco Mundial, Agencia Suiza para el Desarrollo y la Cooperación (COSUDE) y Programa de las Naciones Unidas para el Desarrollo.

La ejecución presupuestaria por programa institucional es:

Programas	Año 2019			
	Presupuesto Actualizado	Ejecución	Saldo	Grado de Ejecución (%)
	Millones de Córdoba			
Actividades Centrales	87.9	86.9	1.0	98.9
Servicios de Protección y Mejoramiento de la Calidad Ambiental	5.6	5.5	0.1	98.2
Servicios de Conservación, Manejo y Normación de área Protegida, Biodiversidad y Recursos Naturales	64.8	60.3	4.5	93.1
Implementación de la Desconcentración en la Gestión Ambiental	92.9	91.4	1.5	98.4
Servicios de Adaptación y Mitigación al Cambio Climático	94.1	84.0	10.1	89.3
<b>Total</b>	<b>345.3</b>	<b>328.1</b>	<b>17.2</b>	<b>95.0</b>
Rentas del Tesoro	173.9	172.7	1.2	99.3
Rentas con Destino Específico	30.5	28.8	1.7	94.4
Donaciones Externas	140.8	126.6	14.2	89.9

Principales logros 2019:

Aprobación en febrero 2019 de la Política Nacional de Mitigación y Adaptación al Cambio Climático y la Creación del Sistema Nacional de Respuesta al Cambio Climático con el objetivo de articular con los sectores económicos acciones locales que permiten reducir los impactos del cambio climático en zonas y poblaciones vulnerables.; así mismo, se estará cumpliendo con los compromisos internacionales ante la Convención Marco de Naciones Unidas sobre Cambio Climático donde Nicaragua representa a Latinoamérica

y el Caribe y además es miembro del Comité Permanente de Finanzas, Junta Directiva del Fondo Verde del Clima y el Comité de Adaptación.

Se aprobó el Programa de Reducción de Emisiones para el combate al cambio climático y la pobreza en la Región Autónoma de la Costa Caribe Norte y Sur, Reserva de Biósfera de BOSAWAS y Reserva Biológica Indio Maíz, reduciendo las emisiones asociadas a la deforestación y degradación de bosques en 11 millones de toneladas de Dióxido de Carbono Equivalente (tCO<sub>2</sub>eq), generando incentivos económicos de U\$55 dólares para los dueños de bosques y comunidades originarias que conservan e incrementan la cobertura vegetal., esto fue aprobado por el Fondo Cooperativo para el Carbono de los Bosques del Banco Mundial.

Se presentó ante la Convención Marco de Naciones Unidas sobre Cambio Climático (CMNUCC), la línea base de emisiones y absorciones de Dióxido de Carbono (CO<sub>2</sub>) generados por la deforestación y degradación forestal para el período 2005 – 2015. Los resultados fueron validados y aprobados por expertos independientes como el Panel Intergubernamental sobre Cambio Climático (IPCC), Convención Marco de las Naciones Unidas sobre el Cambio Climático (CMNUCC), Organización de las Naciones Unidas para la Agricultura y la Alimentación (FAO) y Fondo Cooperativo para el Carbono de los Bosques (FCPF).

Se ha garantizado la protección y conservación de 78 fuentes de agua, mejorando la disponibilidad de este recurso a 2,480 familias en 35 municipios y 108 comunidades, asegurando que nuestro pueblo tenga acceso al agua para consumo humano, disminuir el riesgo de pérdida de sus cultivos, garantizar la seguridad alimentaria, protección ambiental y captación del agua para recarga de acuíferos, reduciendo la vulnerabilidad y el riesgo ante la sequía e inundaciones.

Se establecieron 04 Nicabardas, removiendo 730 metros cúbicos de residuos sólidos no peligrosos, contribuyendo a la reducción de la contaminación ambiental y a la conservación de nuestros recursos hídricos.

Se contribuyó al manejo forestal sostenible y protección de 9,585.83 hectáreas en 07 Reservas Naturales de Bosques de Pino, mediante la aprobación de 40 Planes de Saneamiento Forestal, evitando la proliferación de enfermedades y plagas presentes en las áreas y conservar la calidad de los ecosistemas de pino. También se logró la reducción del 19% en ocurrencia de incendios forestales y agropecuarios y 4% de hectáreas afectadas por estos incendios, con relación a las ocurrencias del año 2018.

Se declaró 08 nuevas Reservas Silvestres Privadas y 07 nuevos Parques Ecológicos Municipales (PEM), con un total de 8,691.03 hectáreas de cobertura boscosa, promoviendo nuevos espacios para la conservación, desarrollo y uso sostenible de los recursos naturales.

Se contribuyó a la conservación y manejo sostenible de la fauna silvestre a nivel nacional, promoviendo las exportaciones de 139,867 especímenes de fauna silvestre criada en cautiverio y productos elaborado de pieles, generando ingresos al país por US\$16.5 millones.

Se implementó la Campaña Nacional de Protección de las Tortugas Marinas en el Pacífico nicaragüense con acciones de monitoreo, resguardo de playas, educación y sensibilización ambiental para la protección de 197,577 anidaciones de tortugas marinas y 474,862 tortuguillos nacidos y liberados.

Se fomentó la inversión e implementación de medidas ambientales para la protección de los recursos naturales y la calidad ambiental, facilitando los trámites de permisos y autorizaciones ambientales para obras, proyectos y actividades que ocasionan impacto ambiental, con 1,673 empresas y emprendimientos, que generaron 6,164 empleos y una inversión de US\$247.3 millones.

Se ha fortalecido las capacidades de 94,614 protagonistas, de los cuales 45,626 son mujeres, representando 48.2% de participación equitativa en los procesos de formación de valores, empoderamiento, toma de decisiones y transferencia de conocimientos para el cuidado, resguardo y protección de nuestra Madre Tierra, la gobernanza climática y diálogo intersectorial con las comunidades indígenas, en temas de Alternativas Económicas, Sistemas de Restauración Ambiental; Eco-Fogones y hornos mejorados; Comités de Cuencas de Aguas; sistemas de captación de agua de techo; y uso Racional y sostenible de la leña.

Los principales indicadores y metas son:

**Programa 012: Servicios de protección y mejoramiento de la calidad ambiental.**

INDICADORES	Unidad de Medida	Año 2019		
		Programado	Ejecutado	% de Cumplimiento
Personas capacitadas sobre prevención de impacto ambiental, protección de la capa de ozono, reducción de contaminantes y mejoramiento de calidad ambiental	Persona	450	1,005	223.3
Autorizaciones ambientales de manejo de residuos y desechos peligrosos y no peligrosos	Autorización ambiental	50	41	82.0
Emisión de resoluciones administrativas	Resolución	35	25	71.4
Emisión de reportes de consumo de sustancias agotadoras de ozono	Documento	2	2	100.0
Autorizaciones para la exportación y movimiento transfronterizo de desechos peligrosos	Autorización	25	55	220.0
No. de solicitudes de No Objeción para el movimiento transfronterizo de residuos peligrosos	Solicitud	8	11	137.5
Reducción porcentual de la importación del HCFC como sustancia agotadora del ozono (con relación a línea base del 2013)	Porcentaje	30	35	116.7
Inventario Nacional de residuos y aparatos eléctricos y electrónicos (RAEE) y sus planes de acción	Estudio	1	0	0.0

**Programa 013: Servicios de conservación, manejo y normación de área protegida, biodiversidad y recursos naturales**

INDICADORES	Unidad de Medida	Año 2019		
		Programado	Ejecutado	% de Cumplimiento
Permisos emitidos para la exportación de flora y fauna silvestre criada en cautiverio y productos elaborados	Permiso	400	448	112.0
Reservas silvestres privadas declaradas	Reserva silvestre	5	9	180.0
Autorizaciones para desarrollar investigaciones científicas dentro y fuera de áreas protegidas	Permiso	15	12	80.0
Planes de Protección de áreas protegidas elaborados y actualizados	Plan	6	0	0.0
Personas capacitadas en temas de biodiversidad, áreas protegidas y manejo integral de cuencas hidrográficas, flora y fauna en peligro de extinción	Joven	2,935	4,843	165.0
Mapas de áreas protegidas demarcadas y rotuladas	Mapa	2	0	0.0
Cuencas hidrográficas del país con planes de manejo para la conservación de caudales hídricos	Plan	5	0	0.0
Protección de anidación de tortugas marinas en el pacífico nicaraguense	No. anidantes	190,000	197,577	104.0
Emisión de resoluciones administrativas para el uso sostenible del recurso suelo	Resolución	50	66	132.0
Obras de Mejoramiento de la Capacidad del Sistema de Captación de Agua Potable y de reducción de riesgos	Obra	2	1	50.0
Personas educadas ambientalmente en formación de valores para la protección y conservación de las tortugas marinas	Persona	1,600	4,988	311.8
Elaborado sexto Informe Nacional ante el Convención Marco de Naciones Unidas sobre Diversidad Biológica	Estudio	1	0	0.0
Número de tortuguillos nacidos y liberados	Documento	463,993	474,862	102.3

## Programa 015: Implementación de la desconcentración en la gestión ambiental

INDICADORES	Unidad de Medida	Año 2019		
		Programado	Ejecutado	% de Cumplimiento
Inspecciones técnicas ambientales	Inspección	1,799	2,058	114.4
Patrullajes para conservación de los recursos naturales (fuentes de agua) de la reserva de Biósfera del Río San Juan de Nicaragua (Decreto No. 79-2009)	Patrullaje	550	792	144.0
Autorizaciones ambientales categoría III emitidas	Documento	385	526	136.6
Protagonistas participando en jornadas de formación de valores y comunicación a nivel nacional para el cuidado y resguardo de nuestra Madre Tierra	Ciudadano	19,284	30,047	155.8
Patrullajes terrestres y acuáticos para el cuidado y resguardo de la flora y fauna dentro de las áreas protegidas de Nicaragua	Patrullaje	2,893	3,459	119.6
Ciudadanos que participan en ferias solidarias y conciertos ecológicos	Ciudadano	9,600	24,122	251.3
Patrullajes para el cuidado y resguardo de la Reserva de Biosfera de Bosawas	Patrullaje	250	294	117.6
Ciudadanos capacitados en formación de valores e implementación de la desconcentración en la gestión ambiental	Ciudadano	8,600	7,986	92.9
Hectáreas de bosques de pino atendidas mediante planes de saneamiento ambiental	Hectáreas	11,873	9,584	80.7
Personas participando en foros comunitarios ambientales	Persona	8,867	24,769	279.3
Promoción y seguimiento a la conformación y operativización de los comité de protección, cuidado, conservación y colaboración de áreas protegidas ( Manejo Colaborativos)	Area Protegida	15	9	60.0
Número de EDAN, aplicados para evaluar daño, identificar medidas de remediación, restauración, incorpora una aproximación de costos económicos	Documento	1	0	0.0
Inversiones en Infraestructura para gestión efectiva dentro y en las áreas de amortiguamiento de áreas protegidas	Obra	12	7	58.3
Elaborar un documento soporte de la disminución de las ocurrencias de incendios en un 20% menor en áreas protegidas	Documento	1	1	100.0
Autorizaciones ambientales de Aprovechamiento Forestal Domiciliar, Planes de Manejo, Obras menores, carta de No objeción entre otras a nivel Nacional	Documento	1,032	1,016	98.4

## Programa 018: Servicios de adaptación y mitigación al cambio climático

INDICADORES	Unidad de Medida	Año 2019		
		Programado	Ejecutado	% de Cumplimiento
Estudios e investigaciones en medio ambiente y cambio climático	Estudio	2	0	0.0
Personas capacitadas en adaptación al cambio climático, restauración ambiental, mantenimiento de obras de cosecha de agua, protección de fuentes de agua	Persona	2,080	1842	88.6
Diseño e implementación del Sistema Nacional de Monitoreo de Bosques	Documento	100	100	100.0
Actualización de la Estrategia Nacional para Reducir la Deforestación y Degradación de los Bosque (ENDE REDD+) con análisis y propuestas para la zona Pacífico, Centro y Norte de Nicaragua	Documento	100	100	100.0
Elaborado documento de Niveles de Referencia de las Emisiones del bosque a nivel nacional	Documento	100	100	100.0
Reducción de emisiones para el combate al cambio climático y la pobreza en la Costa Caribe, reserva de biósfera Bosawas y reserva biológica indio Maíz	Documento	2,804,807	0	0.0
Diseño del Programa de reducción de emisiones para el combate al cambio climático y la pobreza en la región del Pacífico, Centro y Norte de Nicaragua para continuar con la implementación de la Estrategia Nacional de Deforestación Evitada (ENDE-REDD+)	Documento	30	30	100.0
Planes de adaptación de la agricultura al cambio climático (PACC)	Plan	3,535	0	0.0
Preparación de IV Comunicación Nacional sobre Cambios Climáticos	Documento	30	30	100.0

En el programa de Inversión Pública se ejecutaron 6 proyectos, por un monto de C\$ 59.7 millones.

Proyectos	Año 2019			
	Presupuesto Actualizado	Ejecución	Saldo	Grado de Ejecución
	Millones de C\$			%
Mejoramiento de la capacidad del sistema de captación de agua potable y su uso adecuado	10.5	10.5	0.0	99.9
Mejoramiento de oficinas administrativas en delegaciones territoriales	6.4	6.4	0.0	100.0
Mejoramiento de infraestructura para vigilancia y control de recursos naturales	23.0	22.8	0.1	99.5
Mejoramiento de infraestructura para la investigación científica y facilidades turísticas en áreas protegidas	18.4	18.1	0.3	98.4
senderos en el refugio de vida silvestre Chacocente en Santa Teresa Carazo	1.4	1.3	0.1	93.4
Construcción de oficina central del sistema nacional de áreas protegidas (SINAP) en Managua	0.8	0.6	0.2	70.0

## MINISTERIO DE LA FAMILIA, ADOLESCENCIA Y NIÑEZ

El presupuesto anual actualizado asciende a C\$373.5 millones, de los cuales C\$372.1 millones corresponden a gasto corriente y C\$1.4 millones a gasto de capital. Su ejecución fue de C\$361.5 millones, lo que representa 96.8% del presupuesto anual actualizado, de los cuales C\$360.3 millones corresponden a gasto corriente y C\$1.2 millones a gasto de capital.

La ejecución por programa institucional es la siguiente:

Programas	Año 2019			
	Presupuesto Actualizado	Ejecución	Saldo	Grado de Ejecución
	Millones de Córdoba			%
Actividades Centrales	79.8	74.1	5.7	92.9
Promotoría Solidaria	8.6	7.8	0.8	90.7
Promoción y Prevención de los Derechos del NNA y Familia	271.5	266.4	5.1	98.1
Atención para la Restitución de Derechos del NNA y Familia	13.6	13.2	0.4	97.1
<b>Total</b>	<b>373.5</b>	<b>361.5</b>	<b>12.0</b>	<b>96.8</b>
Rentas del Tesoro	291.8	280.5	11.3	96.1
Rentas con Destino Específico	76.0	75.8	0.2	99.7
Donaciones Externas	5.7	5.2	0.5	91.2



Principales indicadores y metas por programa:

**Programa 018: Promotoría Solidaria**

La Promotoría Solidaria organizó, capacitó y movilizó a más de 391 mil jóvenes con un promedio mensual de 16,934 promotores solidarios a nivel nacional, restituyendo los derechos de los adultos mayores, adolescentes, niños, niñas y familia en general, en las diferentes líneas de acción planteadas desde el Sistema Nacional para el Bienestar Social por el Gobierno de Reconciliación y Unidad Nacional.

**Programa 019: Promoción y Prevención de los derechos del NNA y Familia**

Entre los logros de este programa están: Atención integral al adulto mayor en situación de riesgo mediante la participación activa y promoción de sus derechos, realizando actividades preventivas y de protección especial; atendiendo a 5,095 adultos mayores en actividades culturales, charlas socio educativas y recreativas; y atención a madres con partos múltiples. Se garantizó la alimentación de 4,583 nin@s menores de 12 años mediante la entrega 20,968 paquetes alimenticios; se realizaron 49,432 visitas de acompañamiento (22,977 visitas escolares, 25,153 visitas domiciliarias y 1,302 visitas a sectores de riesgo), para garantizar la permanencia y rendimiento escolar en centros educativos y crear conciencia en las familias.

Indicadores	Unidad de Medida	Año 2019		
		Programado	Ejecución	% de Cumplimiento
Número de mujeres y hombres que reciben consejería familiar.	Protagonista	10,000	9,346	93.5
Personas adultos mayores atendidos integralmente y participando en clubes o ingresados a hogares de protección	Adulto Mayor	4,856	15,517	319.5
NNA en situación de riesgo (trabajadores, en la calle y desertado del sistema educativo) ingresado al sistema escolar.	Niño, Niña y Adolescentes	22,068	21,760	98.6
Familias formadas en valores (Padres, Madres y/o Tutores).	Familia	9,790	9,354	95.5
Atención a madres con partos múltiples y adolescentes embarazadas en riesgo social y extrema pobreza.	Madre	2,462	2,462	100.0
Niñas y Niños de 45 días de Nacidos a 6 años atendidos integralmente en Centros de Desarrollo Infantil (CDI).	Atención	16,847	47,045	279.2

### **PROGRAMA 020: Atención para la restitución de derechos del NNA y Familia**

- 780 niños, niñas y adolescentes egresados de Centros de Protección Especial y ubicados en hogar biológico o recurso familiar a través de implementación de la estrategia de retorno amoroso.
- 32 niños, niñas y adolescentes ubicados en 30 hogares solidarios activos, siendo Managua el departamento con mayores ubicaciones.
- 195 hogares sustitutos conformados y dispuestos a brindar protección temporal a niños y niñas en situación de vulnerabilidad.
- Se atendieron 7,762 NNA a recibir pensiones alimenticias, a través de 5,743 trámites conciliatorios por el monto conciliado de C\$10.0 millones de córdobas, realizados en las delegaciones departamentales.

Indicadores	Unidad de Medida	Año 2019		
		Programado	Ejecución	% de Cumplimiento
Niñas, niños y adolescentes con derechos restituidos en Hogar Adoptivo	Niño, Niña y Adolescentes	40	32	80.0
Niña, niño y adolescente integrados en su familia biológica.	Niño y Niña	925	765	82.7
Número de NNA integrados en hogares sustitutos.	Niño, Niña y Adolescentes	90	47	52.2
NNA ubicados en Centro de Atención Especial.	Niño, Niña y Adolescentes	65	156	240.0
Niños, niñas y adolescentes con derechos restituidos a través de la ampliación de medidas de protección especial: reintegrados a sus hogares biológicos, recursos familiares y hogares sustitutos.	Niño, Niña y Adolescentes	2,000	1,291	64.6
Acuerdos conciliatorios para recibir una pensión alimenticia y restablecer la relación entre Padre-Madre-Hijos.	Trámite	8,300	7,762	93.5
Niña, niño y adolescente integrados en recurso familiar.	Niño, Niña y Adolescentes	765	291	38.0
Número de NNA ubicados en Programas de Atención	Niño, Niña y Adolescentes	115	17	14.8

## MINISTERIO DE ENERGIA Y MINAS

El presupuesto anual actualizado es de C\$577.6 millones, de los cuales C\$354.1 millones corresponde a gasto corriente y C\$223.5 millones a gasto de capital. Su ejecución es de C\$546.5 millones, es decir C\$94.6% del presupuesto actualizado, de los cuales C\$339.3 millones son gasto corriente con ejecución de 95.8% y C\$207.2 millones son gasto de capital con un desempeño de 92.7%.

El gasto de capital ejecutado está desagregado en Programa de Inversión Pública con ejecución de C\$168.8 millones y otros gastos de capital con C\$38.4 millones

La ejecución presupuestaria por programa institucional es:

Programas	Año 2019			
	Presupuesto Actualizado	Ejecución	Saldo	Grado de Ejecución (%)
	<i>Millones de Córdoba</i>			
Actividades Centrales	73	72.3	0.7	99.0
Electricidad y Recursos Renovables	464.1	446.0	18.1	96.0
Administración de los Recursos de Hidrocarburos	36.3	24.1	12.2	66.3
Administración de los Recursos Geológicos y Mineros	4.2	4.1	0.1	98.0
<b>Total</b>	<b>577.6</b>	<b>546.5</b>	<b>31.1</b>	<b>94.6</b>
Rentas del Tesoro	117.4	113.6	3.8	96.7
Rentas del tesoro Alivio/BID	119.1	117.9	1.2	99.0
Rentas con Destino Específico	30.6	20.1	10.5	66.0
Donaciones Externas	10.9	3.1	7.8	28.4
Préstamos Externos	299.6	291.8	7.8	97.4

Como principales logros están:

A través del Fondo de Desarrollo de la Industria Eléctrica de Nicaragua (FODIEN), se electrificaron 2,138 viviendas conforme el siguiente detalle de municipios por departamento: La Conquista (104), San Marcos (55) y el Rosario (23), en el departamento de Carazo; El Viejo (148), Santo Tomás del Norte (29) y Somotillo (88), del departamento de Chinandega; San Juan de Limay (16), del departamento de Estelí; Jinotega (185), San Rafael del Norte (28) y San José de Bocay (128), del departamento de Jinotega; El Sauce (114) y Larreynaga (26), del departamento de León; San José de Cusmapa (79), Telpaneca (157), Totogalpa (142) y Yalaguina (33), del departamento de Madriz; Tipitapa (126) y Villa El Carmen (17), del departamento de Managua; Nandasmo (98) y San Juan de la Concepción (27), del departamento de Masaya; El Tuma - La Dalia (50); Matagalpa (45), Rancho Grande (126) y San Ramón (103), en el departamento de Matagalpa y Belén (112), San Juan del Sur (50) y Tola (29), en el departamento de Rivas. Para esto se llevó a cabo la construcción de 115.65 Km de red de distribución eléctrica.

Al finalizar el año 2019, se reporta un porcentaje de Cobertura Eléctrica Nacional de 97.17%.

De manera acumulada, al mes de diciembre se han generado 4,014,048.55 MWh de energía, de los cuales 54.0% es a partir de recursos renovables y 46.0% con fuentes fósiles. Del total de energía generada con fuentes renovables, 33.0% corresponde centrales eólicas, 32.5% a centrales geotérmicas, 25.2% centrales de biomasa, 8.3% centrales hidroeléctricas y 1.0% centrales solares fotovoltaicas.

Se instalaron un total de 300 sistemas fotovoltaicos para usos productivos en la Región Autónoma de la Costa Caribe Norte en los municipios de Rosita (28), Bonanza (32), Siuna (35) Mulukukú (15), Paiwas (15), Puerto Cabezas (66) y Prinzapolka (109).

Se instalaron en total de 30,681 luminarias LED, en los municipios de Managua, Ticuantepe, Masaya, Nindirí y León.

Se instalaron 547 equipos de climatización eficiente en el municipio de Managua y Departamento de Managua.

En el sector de hidrocarburos, se cuenta con 4 contratos vigentes de concesión para exploración y explotación petrolera en operación, se realizaron 28 supervisiones de actividades de exploración petrolera, se otorgaron 7,734 licencias de operación y autorización para construcción de instalaciones petroleras y 225 inspecciones técnicas petroleras.

Para el año 2019, se reporta una producción total de 294,284.3 onzas troy de oro y 568,958.1 onzas troy de plata. También se otorgaron 15 concesiones en minería.

Principales metas e indicadores.

**Programa 011: Electricidad y Recursos Renovables**

Indicador	Unidad de medida	Año 2019		
		Programado	Ejecutado	% de Cumplimiento
Sistemas fotovoltaicos instalados	Sistema	9,142	0	0
Viviendas rurales electrificadas	Vivienda	2,169	2,138	98.5
Sistemas fotovoltaicos en el sector productivo instalados	Sistema	300	300	100.0
Suministro e instalación de sistemas eficientes para el calentamiento de agua en hospitales	Sistema	6	3	50.0
Kilómetros de líneas de distribución eléctrica	Kilómetro	110	115.6	105.1
Equipos de climatización eficientes instalados en Instituciones públicas	Equipo	547	0	0
Porcentaje de solicitudes de licencias y concesiones para generación eléctrica procesadas	Porcentaje	100	100	100.0
Sust. de lamp. de vapor de sodio convencional por lamp. LED	Lámpara	12,000	30,681	225.7

**Programa 012: Administración de los Recursos de Hidrocarburos**

Indicador	Unidad de medida	Año 2019		
		Programado	Ejecutado	% de Cumplimiento
Inspecciones petroleras (suministros)	Inspección	225	560	248.8
Licencias de operación y autorización para construcción de instalaciones petroleras	Licencia	1,916	7,734	403.6
Sistema de información estadística de hidrocarburos	Informe	1,097	1,131	103.1
Contratos vigente de concesión para exploración y explotación petrolera en operación	Contrato	8	4	50.0
Permisos únicos de importación de aceites y grasas lubricantes	permiso	50	16	32.0
Avales de exoneración a la importación	Aval	25	2	8.0
Supervisión de actividades de exploración petrolera	Supervisión	24	28	116.6
Solicitud de licencias y autorizaciones y sus registros	Solicitud	2,508	3,643	145.2
Porcentaje de solicitudes de contratos de concesión para exploración y explotación petrolera procesadas	Porcentaje	100	100	100.0
Porcentaje de trámites de avales, permisos, inspecciones y demás actividades relacionadas al suministro	Porcentaje	100	100	100.0

**Programa 013: Administración de los Recursos Geológicos y Mineros**

Indicador	Unidad de medida	Año 2019		
		Programado	Ejecutado	% de Cumplimiento
Inspecciones a lotes mineros concesionados y no concesionados	Inspección	225	401	178.2
Levantamiento de mapas geológicos a escala de 1:50,000	Mapa	3	2	66.6
Informe estadístico como herramienta de planificación para el sector minero	Informe	13	13	100.0
Porcentaje de solicitudes para concesiones, permisos, inspecciones y demás actividades	Porcentaje	100	100	100.0
Nuevas concesiones otorgadas en minería	Concesión	10	16	160.0
Solicitudes de derechos mineros y sus registros	Solicitud	80	104	130.0

En el Programa de Inversión Pública se ejecutaron 8 proyectos por un monto de C\$168.8 millones, siendo los de mayor impacto económico y social, los siguientes:

Proyectos	Año 2019			
	Presupuesto Actualizado	Ejecución	Saldo	Grado de Ejecución
	Millones de C\$			%
Electrificación Rural	111.3	110.6	0.7	99.4
Instalación de Sistemas Solares Térmicos en Instituciones Públicas (PNESER C5)	22.0	20.6	1.4	93.7
Instalación de Sistemas Fotovoltaicos en Zonas Rurales del Sector Agropecuario (PNESER C5)	20.8	20.6	0.2	99.0
Instalación de Sistemas Fotovoltaicos en la RACCN	6.6	6.1	0.5	92.9
Instalación de Sistemas Fotovoltaicos en la RACCS	4.5	4.4	0.2	96.6
Otros proyectos de inversión	19.6	6.5	13.1	33.2
<b>Total</b>	<b>184.8</b>	<b>168.8</b>	<b>16.0</b>	<b>91.3</b>

## **MINISTERIO DE ECONOMÍA FAMILIAR COMUNITARIA, COOPERATIVA Y ASOCIATIVA**

El presupuesto anual actualizado asciende a C\$1,275.5 millones, que incluye la transferencia al INFOCOOP de C\$6.5 millones. La ejecución es de C\$1,215.3 millones, es decir 95.3% del presupuesto actualizado, de los cuales C\$748.5 millones corresponden a gasto corriente y C\$466.8 millones a gasto de capital.

Por fuente de financiamiento, la ejecución total del gasto con recursos internos (Rentas del Tesoro, Rentas con Destino Específico, Rentas del Tesoro Alivio y Donación Interna), es de C\$512.0 millones, es decir 99.2% del presupuesto actualizado. Cabe señalar que la donación interna proviene del SINAPRED por la entrega de bonos a familias afectadas por las lluvias 2018.

Con Préstamos Externos, la ejecución es de C\$197.2 millones (83.2% del presupuesto actualizado). La sub ejecución proviene del BCIE (C\$14.6 millones) y FIDA (C\$17.3 millones), localizado en el Proyecto de Adaptación a cambios en los mercados y a efectos del cambio climático (NICADAPTA).

Con Donaciones Externas, la ejecución es de C\$506.1 millones, o sea 96.9% del presupuesto actualizado. La sub ejecución está concentrada principalmente en: Italia (C\$2.0 millones), FIDA (C\$1.3 millones), AECID (C\$1.0 millones) y Unión Europea (C\$8.3 millones).

La ejecución por programa institucional es la siguiente:

Programas	Año 2019			
	Presupuesto Actualizado	Ejecución	Saldo	Grado de Ejecución
	Millones de córdobas			%
Actividades Centrales	125	123	2.0	98.4
Servicios de Atención a Delegaciones Centrales	199.6	198.9	0.6	99.6
Fomento de la Agricultura Familiar	203.4	174	28.1	85.5
Servicios para la Adopción de Tecnologías y Agroindustria	262.8	238	23.5	90.6
Fomento de los Pequeños Negocios y las Pymes	19.8	19.8	0	100
Programa Productivo Alimentario	102.2	102.2	0	100
Servicios de Desarrollo de la Costa Caribe	300.4	297.6	1	99.1
Partidas no Asignables a Programas	62.3	61.8	5	99.2
<b>Total</b>	<b>1,275.50</b>	<b>1,215.30</b>	<b>60.2</b>	<b>95.3</b>
Rentas del Tesoro	488,1	484,4	3.7	99.2
Rentas del Tesoro Alivio	12,8	12,8	-	100
Rentas con Destino Especif	9,0	8.5	0.5	94.4
Donaciones Internas	6,3	6.3	-	100
Donaciones Externas	522,4	506.1	16.2	96.9
Préstamos Externos	237	197.2	39.8	83.2

Como principales logros del periodo se mencionan los siguientes:

Se continuó con acciones enfocadas a seguir impulsando y desarrollando la agricultura familiar en las zonas rurales y periurbana, a través del acompañamiento con los programas socio productivo, como son patio saludable, medicina natural, café, granos básicos, ajonjolí, apícola y ganadería mayor y menor.

Se brindó acompañamiento técnico a 23,414 protagonistas (5,414 hombres y 18,000 mujeres) a nivel nacional, en el establecimiento de huertos para la producción de alimentos sanos, diversificación de la alimentación y comercialización de excedentes en su comunidad, lo que permitió la mejora de su seguridad alimentaria a nivel Departamental.

En coordinación con el Programa Mundial de Alimentos-PMA, se desarrolló el Programa de Recuperación de Medios de Vida, con la entrega de bonos para la adquisición de aves, cerdos, semillas, plantas y alimento balanceado a 1,513 familias afectadas por los excesos de lluvias en el 2018. Se legalizaron 88



cooperativas a nivel nacional, fortaleciendo el modelo cooperativo y asociativo, así como la inclusión de 10,484 nuevos socios en cooperativas ya existentes.

Se dió acompañamiento a 29,335 pequeños productores ganaderos en temas de mejoramiento genético del ganado para la implementación de la inseminación artificial, con un total de 1,379 vacas inseminadas en Zelaya Central, con el objetivo de ampliar y fortalecer los núcleos y redes para mejorar genéticamente el hato, promoviendo una ganadería más productiva y agroecológica, con mayor producción, procesamiento y comercialización de productos lácteos y cárnicos, y aplicación de tecnologías con adaptación al cambio climático.

En el Parque Nacional de Ferias, se desarrollaron 8,243 eventos, destacándose las ferias a nivel departamental y municipal, tiangués, mercaditos campesinos, festivales e intercambios culturales realizados en todos los municipios del país. Se realizaron 10 eventos especiales: Festival de las Artes “Nicaragua para el mundo”, Feria Nacional del Cacao, Expo Feria “Nicaragua Fuerza Bendita”, EXPOPYME 2019, II Congreso Nicaragua Exótica, Foro Internacional de Agro Negocios, II Edición Nicaragua Emprende, III Congreso Nicaragua Exótica y Tienda Móvil de OTOP (Un Pueblo Un Producto) y el primer, Ciber Monday Nicaragua a través de la plataforma digital, la cual contó con 168 emprendedores de todo el país.

El PPA continuó con el Programa de microcréditos en el campo, orientado a que las familias de las zonas rurales puedan tener financiamiento para invertir, trabajar, mejorar sus ingresos y prosperar. El MEFCCA les acompaña en la formulación de sus planes de vida y capacita para aprender, emprender y prosperar; en total fueron 5,456 familias protagonistas, por un monto de C\$144.0 millones, generando 4,470 empleos directos.

Se habilitaron 64 hectáreas de bambú para uso y beneficio comercial, se capacitó y se dió acompañamiento a 1,125 protagonistas (761 hombres y 364 mujeres) a nivel nacional, en la técnica del cultivo de bambú; así mismo, se realizó entrega de abono orgánico y kits de herramientas en Zelaya Central, y se estableció un vivero con capacidad de producción de 800 plantas de bambú para el desarrollo y promoción del cultivo en la zona.

Los 29,319 protagonistas de la Costa Caribe, recibieron acompañamiento en temas relacionados a buenas prácticas agrícolas y conservación de suelos, pilares de seguridad alimentaria y nutricional; así mismo, la implementación de 58 Planes de Desarrollo Innovador en el marco del Programa PAIPSSAN-CCN. Principales indicadores y metas:

**Programa 011: Fomento de la Agricultura Familiar**

Indicador	Unidad de Medida	Año 2019		
		Programado	Ejecutado	% de cumplimiento
Número de Familias acompañadas técnicamente que producen alimentos en sus patios	Familia	22,766	23,414	103
Número de pequeños productores ganaderos acompañados para el desarrollo de una ganadería bovina más productiva, con mejor aprovechamiento de los recursos y más amigable con el medio ambiente	Protagonista	9,524	29,335	308
Socios legalizados en cooperativas nuevas y existente	Socio	2,250	10,484	466
Nuevas cooperativas legalizadas	Cooperativa	150	88	59
Número de familias con capacitación y acompañamiento técnico productivo para mejorar la productividad en granos básicos, ajonjolí y café	Productor	35,176	54,508	152.6
Acompañamiento y capacitación a familias productoras para el desarrollo de una ganadería más productiva	Familia	3,247	7,014	216
Número de vacas inseminadas	Actividad	15,900	1,379	9
Número de protagonistas con acceso a tecnología para mejorar rendimiento y producción de leche	Protagonista	250	516	206
Número de planes para inversiones comunitarias productivas aprobadas	Plan	9	9	100
Número de planes familiares aprobados	Plan	360	473	131
Número de planes de negocios aprobados	Plan	480	0	0
Número de pequeños productores ganaderos acompañados para el desarrollo de la ganadería bovina	Productor	6,027	21,808	362
Cooperativas vigentes que presenten información financiera	Cooperativa	600	1,255	209

**Programa 012: Servicios para la Adopción de Tecnologías y Agroindustria**

Indicador	Unidad de Medida	Año 2019		
		Programado	Ejecutado	% de cumplimiento
Número de Familias de pequeños productores asociados implementan proyectos de inversión para producir cacao - café	Productor	4,400	16,617	377.6
Número de planes de negocio para la transformación de productos de la cadena bovina	Plan	33	0	0
Número de familias con capacitación en temas de agregación de valor y transformación	Familia	6,105	64,947	1,064.00
Número de planes de inversiones para transformación y agregación de valor en lácteos	Plan	46	7	15

**Programa 013: Fomento de los Pequeños Negocios y las PYMES**

Indicador	Unidad de Medida	Año 2019		
		Programado	Ejecutado	% de cumplimiento
Ferías nacionales, departamentales e internacionales (con acceso a mercados)	Feria	1,373	8,243	600.4
Número de protagonistas de pequeños negocios y emprendimientos son capacitados para producir y comercializar sus productos	Protagonista	6,720	41,082	611.3
Acompañamiento a planes de inversión implementándose - BPA y núcleos solidarios	Plan	2,510	0	0
Establecimiento de hectáreas bambú para uso comercial	Hectárea	50	64	128.0
Numero de protagonistas pequeños negocios y emprendimientos con acceso a mercados	Protagonista	24,644	101,953	413.7
Número de protagonistas de pequeños negocios, emprendimientos, talleres con acompañamiento para el fortalecimiento de sus conocimientos empresariales y capacidades para promocionar y comercializar sus productos	Protagonista	3,760	11,003	292.6
Número de planes de negocios elaborados	Plan	2,140	0	0
Número de protagonistas acompañados y capacitados para el cultivo y procesamiento de bambú	Protagonista	150	1,125	750.0
Acompañamiento a planes de inversión implementándose - inversiones a cooperativas	Plan	13	0	0

**Programa 016: Programa Productivo Alimentario:**

Indicador	Unidad de Medida	Año 2019		
		Programado	Ejecutado	% de cumplimiento
Número de Familias del campo con Planes de Negocios aprobados	Familia	4,000	5,456	136.4

**Programa 017: Servicios de Desarrollo de la Costa Caribe.**

Indicador	Unidad de Medida	Año 2019		
		Programado	Ejecutado	% de cumplimiento
Número de familias protagonistas que han adoptado tecnologías mejoradas en agricultura y pesca promovida por el Programa.	Familia	4,563	29,319	642.5
Número de pequeños productores acompañados en la Costa Caribe para la producción de cacao.	Productor	750	0	0

**MINISTERIO DE LA MUJER**

El presupuesto anual actualizado asciende a C\$29.2 millones, que corresponden a gasto corriente. La ejecución total es de C\$28.6 millones, lo que representa 97.9% de su presupuesto actualizado.

La ejecución presupuestaria por programa institucional es la siguiente:

Programas	Año 2019			Grado de Ejecución %
	Presupuesto Actualizado	Ejecución	Saldo	
	Millones de Córdobas			
Actividades Centrales	17.4	17.0	0.4	97.7
Formación para la Equidad de Género	4.1	4.0	0.1	97.6
Institucionalización de las Prácticas de Género	2.7	2.6	0.1	96.3
Promoción de los Derechos y Protagonismo de la Mujer	5.0	5.0	0.0	100.0
<b>Total</b>	<b>29.2</b>	<b>28.6</b>	<b>0.6</b>	<b>97.9</b>
Rentas del Tesoro	29.2	28.6	0.6	97.9

Entre los principales logros por programas están:

### **Programa 012: Formación para la equidad de género**

Se definieron acciones dirigidas al fortalecimiento de capacidades y habilidades de las mujeres en el ejercicio de su liderazgo, promoviendo la práctica de valores, compromiso al bienestar de las familias y las comunidades. Así mismo, se realizaron espacios de formación para potenciar protagonismo y conciencia de derechos de las mujeres en rutas de trabajo, seguridad, paz y prosperidad desde la familia y la comunidad, evidenciando sus capacidades, habilidades y aportes a la economía familiar y comunitaria desde sus emprendimientos.

Indicadores	Unidad de Medida	Año 2019		
		Programado	Ejecución	% de Cumplimiento
Mujeres capacitadas para su desarrollo personal y familiar	Porcentaje	82	72	87.8
Mujeres formadas para el ejercicio de sus derechos	Persona	800	885	110.6
Personas capacitadas para su desarrollo personal y familiar	Persona	3,680	3,777	102.6
Hombres capacitados para su desarrollo personal y familiar	Porcentaje	18	31	172.2

### **Programa 013: Institucionalización de las prácticas de género**

Se fortaleció las capacidades de servidor@s públic@s para el ejercicio de las prácticas de género, desde una nueva visión de trabajo, vocación de servicio y el acceso a espacios de participación social y política, realizado en coordinación con MINED, CNU/UNAN León, MEFCCA, MIFAN, Usura Cero, Tecnológico Nacional, INTUR y Gobiernos Locales.

Indicadores	Unidad de Medida	Año 2019		
		Programado	Ejecución	% de Cumplimiento
Servidor@s públic@s con capacidades fortalecidas para la incorporación e implementación de prácticas de género.	Personas	1400	1,451	103.6
Servidores públicos fortalecidos en temática para las prácticas de género.	Porcentaje	30	33	110.0
Servidoras públicas fortalecidas en temática para las prácticas de género.	Porcentaje	70	70	100.0

### Programa 015: Promoción de Derechos y Protagonismo de la Mujer

Se desarrollaron espacios de aprendizaje colectivo con mujeres protagonistas, afianzando su potencial creativo y habilidades desde un enfoque de equidad, responsabilidad y complementariedad, destacando su protagonismo cotidiano con conciencia de derechos en los espacios políticos, sociales, económicos y culturales. Así mismo, se contribuyó a fortalecer el liderazgo transformador, consciente y creativo que promueven cultura de paz con respeto, dignidad y no violencia.

Indicadores	Unidad de Medida	Año 2019		
		Programado	Ejecución	% de Cumplimiento
Mujeres participando en espacios que fortalecen su protagonismo emprendedor y consciente	Persona	4,800	6,754	140.7
Mujeres participando en actividades que afianzan su empoderamiento personal y liderazgo	Persona	4,200	4,063	96.7

## MINISTERIO DE LA JUVENTUD

El presupuesto anual actualizado es de C\$136.1 millones, lo que corresponde en su totalidad a gastos corrientes. La ejecución total es de C\$135.3 millones, equivalente a 99.4% de su presupuesto actualizado.

La ejecución presupuestaria por programa institucional es:

Programas	Año 2019			
	Presupuesto Actualizado	Ejecución	Saldo	Grado de Ejecución (%)
	<i>Millones de Córdoba</i>			
Actividades Centrales	20.5	20.2	0.3	98.5
Fomento de la Participación Juvenil	55.1	54.9	0.2	99.6
Formación y Capacitación a Jóvenes	57.0	56.7	0.3	99.5
Promoción a la Innovación y Creatividad Juvenil	3.5	3.5	-	100.0
<b>Total</b>	<b>136.1</b>	<b>135.3</b>	<b>0.8</b>	<b>99.4</b>
Rentas del tesoro	136.1	135.3	0.8	99.4

El MINJUVE contribuyó la formación y capacitación académica de 17,891 jóvenes (10,337 mujeres y 7,554 hombres) en áreas técnicas, tecnológicas, psicosociales y asociativas, aportando a las iniciativas de proyectos para el desarrollo social del país.

Principales indicadores por programa:

#### Programa 014: Fomento de la Participación Juvenil

Indicador	Unidad de Medida	Año 2019		
		Programado	Ejecutado	% de Cumplimiento
Jóvenes organizados y movilizados en acciones recreativas, deportivas, culturales, ambientales y comunicacionales	Joven	904,910	896,189	99.0
Acciones solidarias realizadas	Acción	17,952	17,891	99.7
Actividades realizadas a nivel nacional con diversidad de temática para el desarrollo integral de la juventud nicaragüense	Actividad	31,180	30,646	98.3
Jóvenes participando permanentemente en acciones solidarias	Joven	399,727	395,588	99.0
Estudios e investigaciones realizadas sobre percepciones e intereses juveniles	Estudio	6	6	100.0
Mujeres participando permanentemente en acciones solidarias	Mujer	231,841	228,448	98.5
Mujeres organizadas y movilizadas en acciones recreativas, dep., culturales, ambient. y comunicacionales	Mujer	510,402	502,288	98.4



Se organizaron y movilizaron a 896,189 adolescentes y jóvenes (502,288 mujeres y 393,901 hombres) en 30,646 acciones recreativas, deportivas, culturales, ambientales y comunicacionales, desarrollando sus capacidades sociales y comunitarias.

Se logró la participación de 395,588 jóvenes (228,448 mujeres y 167,140 hombres) organizados y movilizados en 17,891 acciones solidarias.

### Programa 015: Formación y Capacitación a Jóvenes

Indicador	Unidad de Medida	Año 2019		
		Programado	Ejecutado	% de Cumplimiento
Becas gestionadas para la juventud.	Joven	1,133	1,111	98.1
Jóvenes capacitados en temáticas de formación de valores, medio ambiente, deporte y cultura.	Joven	97,644	92,696	94.9
Mujeres que reciben becas para su formación en distintos niveles.	Mujer	670	657	98.1
Jóvenes que realizan estudios de especialización nacional.	Joven	206	189	91.7

Se gestionaron y entregaron 1,300 becas de estudios a jóvenes, de las cuales 1,111, corresponden a becas universitarias (657 mujeres y 454 hombres) y 189 becas de especialización (maestrías, posgrados y diplomados), atendiendo a jóvenes de escasos recursos económicos de todo el territorio nacional, que realizan estudios técnicos, pregrado, posgrado y maestrías, en centros de estudios nacionales e internacionales.

### Programa 016: Promoción a la Innovación y Creatividad Juvenil

Indicador	Unidad de Medida	Año 2019		
		Programado	Ejecutado	% de Cumplimiento
Eventos formativos y educativos realizados	Evento	181	177	97.8
Proyectos creativos, innov. y emprend. promovidos	Proyecto	63	64	101.6
Eventos de entret. y promoción a la innovación, creatividad y emprendimiento	Evento	67	68	101.5
Jóvenes atendidos en esp. de creat., innov., y emprendimiento	Joven	17,562	16,591	94.5

Se promovieron 64 proyectos creativos e innovadores en 68 eventos de entretenimiento y promoción a la creatividad (ferias, ponencias y encuentros),

aprovechando el uso de la tecnología. Así mismo, 16,591 jóvenes fueron capacitados en temáticas de creatividad, innovación y emprendimiento.

## POLICIA NACIONAL

El presupuesto anual actualizado asciende a C\$3,789.5 millones, con una ejecución de C\$3,778.8 millones, es decir 99.7%; de estos, C\$3,408.4 millones corresponde a gasto corriente, con una ejecución del 100.0% con respecto al presupuesto actualizado, mientras que C\$370.4 millones es la ejecución del gasto de capital, 97.2% con relación al presupuesto actualizado. La ejecución por fuente de financiamiento se presenta así: Rentas del Tesoro C\$3,435.2 millones (100.0%); Rentas con Destino Específico C\$252.3 millones (100.0%); Donaciones Externas C\$24.7 millones (100.0%) y Préstamos Externos C\$66.5 millones (86.1%).

El gasto de capital ejecutado esta desagregado en el Programa de Inversión Pública, con ejecución de C\$280.9 millones, destinados a Reemplazo y Equipamiento en las Delegaciones Policiales a nivel nacional, y otros gastos de capital por C\$89.5 millones.

Por programa presupuestario, la ejecución es la siguiente.

Programas	Año 2019			
	Presupuesto Actualizado	Ejecución	Saldo	Grado de Ejecución
	Millones de C\$			%
Actividades Centrales (Jefatura Nacional)	1,096.6	1,091.8	4.8	99.6
Prevención, Seguridad Ciudadana Humana	1,973.1	1,967.2	5.9	99.7
Seguridad Vial	47.4	47.4	-	100.0
Investigación e Inteligencia Policial	303.7	303.7	-	100.0
Formación Policial	49.7	49.7	-	100.0
Servicio de Salud Hospitalaria	105.1	105.1	-	100.0
Protección de Personalidades	213.9	213.9	-	100.0
<b>Total</b>	<b>3,789.5</b>	<b>3,778.8</b>	<b>10.7</b>	<b>99.7</b>
Rentas del Tesoro	3,435.2	3,435.2	-	100.0
Rentas con Destino Específico	252.3	252.3	-	100.0
Donación Externa	24.7	24.7	-	100.0
Préstamo Externo	77.2	66.5	10.7	86.1

Entre los principales logros y avances en los indicadores de la Policía Nacional, está la disminución en el país de las víctimas por muertes homicidas que pasaron de 682 en 2018 a 515 en el año 2019, con una reducción de 169 víctimas. De igual manera, la Tasa de Homicidios por cada 100 mil habitantes pasó de 11 en el año 2018 a 8 en el año 2019 (la tasa más baja de Latinoamericana), y en el caso de Femicidios hubo una disminución del 9% (2 casos menos), es decir de 23 casos en el 2018 pasó a 21 en el 2019.

A raíz del fortalecimiento en restablecer la confianza con la comunidad, se ha visto incrementada las denuncias en 38.0%, es decir de 70,521 registrado en el año 2018 pasó a 97,646 en el 2019; los delitos reportados se incrementan en 18.0%, de 31,701 en 2018 a 37,422 en el 2019; y las violaciones se incrementaron 8.0%, de 902 en el año 2018 a 975 casos en el año 2019. Asimismo, los robos con intimidación registraron un incremento de 15.0%, de 3,984 casos en el 2018 a 4,585 en el año 2019, seguido de los robos con fuerza en 43.0% de 2,914 en el año 2018, a 4,161 en el año 2019.

El abigeato se incrementó en 19.0%, de 904 en el año 2018 a 1,073 casos en el año 2019; en trata de personas no se registraron casos en el año 2018 y en el año 2019 se registró dos casos. En accidentes de tránsito hubo un incremento de 6.0%, de 39,406 en el año 2018 pasó a 41,920 en el año 2019; los fallecidos por accidentes de tránsito se incrementó en 17.0%, al registrar 726 en el año 2018 y 846 en el año 2019 y los lesionados por accidentes de tránsito se incrementó 9.0%, de 2,751 en el año 2018 a 3,278 en el año 2019.

La ejecución de sus principales indicadores y metas físicas se presentan a continuación:

**Programa 001: Actividades Centrales (Jefatura Nacional)**

Indicador	Unidad de medida	Año 2019		
		Programado	Ejecutado	% de Cumplimiento
Denuncias recepcionadas a la población.	Denuncia	100,000	97,646	97.6
Construcción y remodelaciones de unidades policiales.	Cantidad	24	26	108.3
Servicios administrativos policiales brindados a la población.	Cantidad	1,424,250	1,539,912	108.1

**Programa 012: Prevención, Seguridad Ciudadana Humana**

Indicador	Unidad de medida	Año 2019		
		Programado	Ejecutado	% de Cumplimiento
Jóvenes en riesgo social atendidos para la prevención de la violencia	Joven	9,000	251,356	2,792.8
Reuniones interinstitucionales para la prevención del delito y solución de problemas de la comunidad	Cantidad	4,753	10,599	223.0
Asambleas de reflexión desde la familia y la comunidad para la seguridad y tranquilidad ciudadana	Cantidad	4,224	13,594	321.8

**Programa 013: Seguridad Vial**

Indicador	Unidad de medida	Año 2019		
		Programado	Ejecutado	% de Cumplimiento
Seminarios y Charlas a estudiantes de colegios en temas relacionados a la Ley de Tránsito	Estudiante	44,279	110,443	249.4
Capacitación a conductores de vehículos en temas relacionados a la Ley de Tránsito	Persona	40,529	89,904	221.8
Planes especiales de seguridad vial para prevenir accidentes de tránsito.	Plan	155	2,049	1,321.9
Acciones preventivas y sensibilización para reducir los accidentes de tránsito	Acción	2,218	8,935	402.8

**Programa 014: Investigación e Inteligencia Policial**

Indicador	Unidad de medida	Año 2019		
		Programado	Ejecutado	% de Cumplimiento
Análisis periciales	Informe	8,000	86,106	1,076.3
Acciones policiales preventivos en el marco de estrategia del muro de contención contra el crimen organizado	Acción	2,759	36,249	1,313.8

En el Programa de Inversión Pública, se ejecutaron 56 proyectos por un monto de C\$280.9 millones, entre los que se destacan por su monto, los siguientes:

Proyectos	Año 2019			
	Actualizado	Ejecución	Saldo	Grado de Ejecución
	Millones de C\$			%
Reemplazo y Equipamiento de la Delegación Policial en Bluefields	9.9	9.7	0.2	98.0
Construcción y Equipamiento de la Delegación Policial en Somotillo, Chinandega	11.3	11.3	-	100.0
Construcción y Equipamiento de la Delegación Policial en Wiwilí, Nueva Segovia	5.2	3.5	1.7	67.3
Construcción y Equipamiento de la Delegación Policial en Jalapa, Nueva Segovia	6.1	4.9	1.2	80.3
Construcción y Equipamiento de la Delegación Policial en Santo Tomás, Chontales	5.2	5.0	0.2	96.2
Construcción y Equipamiento de la Delegación Policial en Pedro de Lóvago, Chontales	5.1	5.1	-	100.0
Construcción y Equipamiento de la Delegación Policial en Teustepe, Boaco	5.6	5.6	-	100.0
Reemplazo y Equipamiento de la Delegación Policial en Boaco, Boaco	56.9	56.9	-	100.0
Reemplazo y Equipamiento de la Delegación Policial en Monzonte, Nueva Segovia	5.2	5.2	-	100.0
Reemplazo y Equipamiento de la Delegación Policial en Chichigalpa, Chinandega	14.8	14.8	-	100.0
Reemplazo y Equipamiento de la Delegación Policial en Waslala, RACCN	10.7	10.7	-	100.0
Reemplazo y Equipamiento de la Delegación Policial en las Sabanas, Matriz	6.0	6.0	-	100.0
Reemplazo y Equipamiento de la Delegación Policial en Santa María de Pantasma, Jinotega	9.3	9.3	-	100.0
Reemplazo y Equipamiento de la Delegación Policial en Moyogalpa, Rivas	6.3	6.3	-	100.0
Reemplazo y Equipamiento de la Delegación Policial en Matiguás, Matagalpa	9.6	9.6	-	100.0
Reemplazo y Equipamiento de la Delegación Policial en Buenos Aires, Rivas	5.9	5.9	-	100.0
Reemplazo y Equipamiento de la Delegación Policial en Yalagüina, Matriz	5.2	5.2	-	100.0
Reemplazo y Equipamiento de la Delegación Policial en Paiwas, RACCS	6.1	6.1	-	100.0
Reemplazo y Equipamiento de la Delegación Policial en Muy Muy, Matagalpa	6.3	6.3	-	100.0
Reemplazo y Equipamiento de la Delegación Policial en Quilalí, Nueva Segovia	7.4	7.4	-	100.0
Reemplazo y Equipamiento de la Delegación Policial en la Concordia, Jinotega	5.9	5.9	-	100.0
Reemplazo y Equipamiento de la Delegación Policial en la Trinidad, Estelí	9.1	9.1	-	100.0
Reemplazo y Equipamiento de la Delegación Policial en el Jicaral, León	5.7	5.7	-	100.0
Reemplazo y Equipamiento de la Delegación Policial en San Juan del Sur, Rivas	16.8	16.8	-	100.0
Reemplazo y Equipamiento de la Delegación Policial en la Concepción, Masaya	6.6	6.6	-	100.0
Reemplazo y Equipamiento de la Delegación Policial en Santa Teresa, Carazo	5.4	5.4	-	100.0
Otros Proyectos de Inversión Pública	43.9	36.6	7.3	83.4
<b>Total</b>	<b>291.5</b>	<b>280.9</b>	<b>10.6</b>	<b>96.4</b>

## PROCURADURÍA GENERAL DE LA REPÚBLICA

Su ejecución total de C\$121.5 millones, representa el 87.0% de su presupuesto actualizado de C\$139.7 millones, todo corresponde a gasto corriente. Por fuente de financiamiento, su ejecución fue C\$120.7 millones con Rentas del Tesoro (87.0% grado de ejecución) y C\$0.8 millones con Rentas con Destino Específico (100% ejecutado).

La ejecución presupuestaria a nivel de programas se muestra a continuación:

Programas	Año 2019			
	Presupuesto Actualizado	Ejecución	Saldo	Grado de Ejecución (%)
	Millones de Córdoba			
Actividades Centrales	41.7	34.7	7	83.2
Defensa Jurídica del Estado	61.2	56.3	4.9	92
Intendencia de la Propiedad	36.8	30.5	6.3	82.8
<b>Total</b>	<b>139.7</b>	<b>121.5</b>	<b>18.2</b>	<b>87</b>
Rentas del Tesoro	138.9	120.7	18.2	86.9
Rentas con Destino Específico	0.8	0.8	0	100

Los esfuerzos se centraron en la ejecución de acciones, actividades y tareas que garantizaron el resguardo de los derechos del Estado y la población, en las diferentes materias jurídicas de competencia institucional, haciendo énfasis en el tema de la propiedad que mediante el accionar directo de la PGR con la Dirección de Intendencia de la Propiedad, se logró una mayor emisión y entrega de documentos.

La meta del Plan de Titulación del 2019 como un Compromiso del Buen Gobierno fue emitir y entregar 26,622 Títulos de Propiedad, habiéndose emitido 23,263 para un cumplimiento de 87.4%.

La entrega de documentos de propiedad a nivel nacional fue de 27,796, alcanzando un cumplimiento de más del 100.0%. Esta mayor cantidad entregada en comparación a la emitida, se debe a documentos que venían en proceso de conclusión y otros de arrastres del año 2018.

En coordinación con instituciones rectoras (INAFOR y MARENA) se impusieron sanciones económicas y la realización de medidas para resarcir el daño ambiental de forma paralela a la tramitación de procesos administrativos.

Se continuó apoyando a las municipalidades y al Estado, aplicando según el caso Resoluciones Administrativas y Sentencias Forestales como sanciones en contra de la tala del bosque (madera-leña).

A continuación, se muestra de forma resumida la ejecución de los principales indicadores físicos por programa, en el año 2019:

**Programa 011: Defensa Jurídica del Estado**

Indicador	Unidad de Medida	Año 2019		
		Programado	Ejecutado	% de Cumplimiento
Elaboración de dictámenes.	Dictamen	600	626	104.3
Tramitar solicitudes de Asistencias Legales Mutuas requeridas por otros países	Asistencia	5	17	340
Asistencias técnicas jurídicas a otras instituciones del Estado	Dictamen	105	74	70.5
Casos de Recuperación de glosas y multas impuestas por la CGR	Caso	90	144	160
Resoluciones obt. en procesos ambientales-administrativos.	Resolución	210	284	135.2
Tramitar solicitudes de Asistencias Legales Mutuas que Nicaragua requiere de otros países	Asistencia	30	110	366.7
Obtención de sentencias en procesos ambientales-penales.	Sentencia	20	3	15
Intervención en audiencias de Casos de Familia	Audiencia	80	24	30
Obtenciones de sentencias en Juicios Penales,	Sentencias	200	139	69.5
Obtención de sentencias definitivas en juicios de Ley 278	Sentencia	40	32	80
Defensa del Estado en foros internacionales (CIDH, Corte-IDH)	Informe	6	53	883.3
Obtención de sentencias de jurisdicción contencioso	Sentencia	150	213	142
Obtención de sentencias en juicios de Saneamiento Registral.	Sentencia	4	83	2,075.00

**Programa 012: Intendencia de la Propiedad**

Indicador	Unidad de Medida	Año 2019		
		Programado	Ejecutado	% de Cumplimiento
Emisión de títulos rurales y urbanos.	Título	2,452	1,897	77.4
Emisión de Documentos Legales (Solvencias y Certificados de Cumplimiento)	Documento Legal	210	461	219.5

## FONDO DE INVERSIÓN SOCIAL DE EMERGENCIA

El presupuesto anual actualizado de transferencia presupuestaria es de C\$672.7 millones, de los cuales C\$219.0 millones corresponden a gasto corriente y C\$453.7 millones a gasto de capital. La ejecución total fue de C\$638.0 millones, es decir 94.8% del presupuesto actualizado, siendo para gasto corriente C\$215.4 millones (98.4%) y para gasto de capital C\$422.6 millones (93.1%).

Por fuente de financiamiento, la ejecución con Rentas del Tesoro es de C\$134.3 millones (98.5%), C\$174.0 millones (98.9%) con Donaciones Externas de COSUDE/Suiza y Banco Mundial y C\$329.7 millones (91.5%) con Préstamos Externos del BCIE y Banco Mundial.

Durante este período se finalizaron 55 proyectos de agua y saneamiento, a través de los cuales se beneficiaron a un total de 39,676 personas, con acceso al agua potable, mediante la instalación de 7,232 nuevas conexiones domiciliarias, ampliando la cobertura de agua potable rural a 37.9%.

Así mismo, se construyeron 6,017 opciones de saneamiento mejorado, de las cuales 1,759 corresponden a nuevas conexiones domiciliarias al sistema de alcantarillado sanitario condominial, beneficiando a 31,120 personas y ampliando la cobertura en saneamiento rural a 44.3%.

También, se finalizaron 4 proyectos de infraestructura social (construcción de centros comunitarios), en la Costa Caribe Norte, ubicados en las comunidades de Kahka, Waynaingni, Awasyari y Rahuawatla, beneficiando a 3,679 personas que ahora cuentan con infraestructura segura para resguardar su vida en caso de desastres naturales.

## INSTITUTO NICARAGÜENSE DE ESTUDIOS TERRITORIALES

El presupuesto anual actualizado de transferencia presupuestaria es de C\$222.3 millones, de los cuales C\$208.5 millones corresponden a gasto corriente y C\$13.8 millones a gasto de capital. La ejecución fue de C\$220.5 millones, es decir 99.2% del presupuesto actualizado, siendo para gasto corriente de C\$206.7 millones (99.1%) y para gasto de capital C\$13.8 millones (100.0%).

Por fuente de financiamiento, la ejecución con Rentas del Tesoro es de C\$174.1 millones (99.3% grado de ejecución), C\$45.5 millones (100.0%) Rentas con



Destino Específico y C\$0.9 millones (61.6%) con Donaciones Externas de China – Taiwán (C\$0.7 millones) y Catholic Relief Services-CRS (C\$0.2 millones).

Entre las principales actividades desarrolladas durante el 2019 están:

- Publicación del Atlas Climático de Nicaragua serie 1970-2010, y Atlas de Amenazas por Sequia Meteorológicas, con un total de 38 mapas.
- Se elaboraron 132 boletines Agro meteorológicos quincenales y 36 boletines agro meteorológicos decenales.
- Se editó y actualizó la cartografía nacional y datos de proyección poblacional para el territorio nacional al 2019 (por comunidades).
- Se actualizó el mapa de fallas de Managua.
- Se transmitieron 18,250 boletines con información meteorológica a través de la Red Fija de Telecomunicaciones Aeronáuticas (AFTN).
- Elaboración, revisión y publicación de 818 pronósticos del tiempo nacional, marítimo, especializados para usuarios particulares.
- Elaboración y publicación de 132 boletines del clima, pesca y agro meteorológico.
- Se realizaron 3 inspecciones a zonas fronterizas marítimas o terrestres para confirmar o levantar datos relacionados a límites internacionales.
- Se realizó el levantamiento geodésico de 3,500 km de datos de la geodesia física de la red geodésica vertical primario.
- Elaboración de la versión preliminar del Mapa Digital Nacional de datos fundamentales geoespaciales (mapa básico nacional) a escala 1:50,000.
- Construcción de 39 estaciones geodésicas pasivas en los departamentos de Chontales, Jinotega, Río San Juan y las Regiones Autónomas de la Costa Caribe.

## **PROCURADURÍA PARA LA DEFENSA DE LOS DERECHOS HUMANOS**

El presupuesto anual actualizado de transferencia presupuestaria es de C\$58.5 millones con Rentas del Tesoro, de los cuales C\$58.3 millones corresponden a gasto corriente y C\$0.2 millones a gasto de capital. La ejecución total es del 100.0%.

Entre las principales actividades desarrolladas por la PPDH durante el 2019 se puede mencionar:

- Se atendió un total de 1,442 denuncias en el ámbito nacional, a través de las delegaciones territoriales y la Dirección Nacional de Defensa, las que fueron resueltas en coordinación con instituciones de la administración pública.
- Según lo establecido en la Ley 994, Ley de Atención Integral a Víctimas, la PPDH como parte del equipo multidisciplinario se realizaron 768 visitas a familias víctimas de los hechos violentos ocurridos en todo el país a partir del 18 de abril del 2018. También se realizaron 31 encuentros con movimientos juveniles y líderes religiosos para divulgar la Ley.
- Se realizaron 368 procesos de capacitación en temas de derechos humanos, a través de talleres, charlas, conversatorios, foros y seminarios, entre otros, contando con una participación de 14,325 protagonistas, provenientes de diversos grupos en situación de vulnerabilidad como son: jóvenes, mujeres, adultos mayores y personas con discapacidad, en los departamentos de Managua, León, Chinandega, Rivas, Granada, Matagalpa, Estelí, Chontales, Boaco y las Regiones Autónomas de la Costa Caribe.

## **INSTITUTO DE LA VIVIENDA URBANA Y RURAL**

El presupuesto anual actualizado de transferencia presupuestaria es de C\$705.3 millones, de los cuales C\$67.2 millones corresponden a gasto corriente y C\$638.1 millones a gasto de capital. La ejecución fue de C\$700.1 millones, es decir 99.3% del presupuesto actualizado, siendo para gasto corriente de C\$65.8 millones (98.0%) y para gasto de capital C\$634.3 millones (99.4%).

Por fuente de financiamiento, la ejecución con Rentas del Tesoro es de C\$62.7 millones (100.0% grado de ejecución), C\$80.0 millones (100.0%) con Rentas del Tesoro Alivio, C\$2.9 millones con Rentas con Destino Específico, C\$554.6 millones (99.5%) con Préstamos Externos del BCIE.

Entre los principales logros durante el 2019, están:

- Se entregaron 1,116 subsidios para viviendas nuevas a igual número de familias con ingresos bajos, beneficiando a un total de 5,580 personas, de los departamentos de: Nueva Segovia (158 subsidios), Chontales (171 subsidios), Boaco (30 subsidios), RACCS (190 subsidios), Managua (316

subsidios), Jinotega (74 subsidios), Matagalpa (52 subsidios), Estelí (76 subsidios), León (10 subsidios), Rivas (23 subsidios) y Madriz (16 subsidios).

- Se entregaron 622 subsidios para viviendas nuevas a igual número de familias con ingresos moderados, beneficiando a un total de 3,110 personas, en los departamentos de: León (53 subsidios), Managua (567 subsidios) y Masaya (2 subsidios).

## **INSTITUTO NICARAGÜENSE DE FOMENTO MUNICIPAL**

El presupuesto anual actualizado de transferencia presupuestaria es de C\$86.1 millones para gasto corriente con fuente de financiamiento Rentas del Tesoro. La ejecución es de C\$85.8 millones, es decir 99.7% del presupuesto actualizado.

En este período, INIFOM brindó asesoramiento y monitoreo a los 153 Gobiernos Locales, para asegurar la calidad en los proyectos y programas sociales, desde el proceso de formulación hasta la ejecución de los mismos, entre los que se destacan: Construcción de 322 calle nuevas en 51 municipios, 2,505 calles mejoradas en 54 municipios, apertura de 340 Km de caminos rurales en 19 municipios, 2,188 Km de caminos rurales mejorados en 89 municipios, construcción de 6,143 ml de andenes y 431 ml de cunetas en 12 municipios, mejorados 2,707 ml de andenes en 4 municipios y mejoradas 1,300 ml de cunetas en 2 municipios, construidos 77 rampas en 6 municipios, construidos 20 puentes peatonales en 10 municipios, mejorados 32 puentes peatonales en 7 municipios, construidos 33 puentes vehiculares en 12 municipios, se mejoraron 11 puentes en 7 municipios, instalados 346 señalizaciones viales en 5 municipios, se mejoraron 3 muelles en 3 municipios, se mejoraron 12 rastros en 11 municipios, se mejoraron 21 mercados en 20 municipios, se mejoraron 62 cementerios en 35 municipios, se mejoraron 15 vertederos en 14 municipios; 126 escuelas en 50 municipios, 70 unidades de salud en 31 municipios, construcción de 5 parques nuevos en igual número de municipios, mantenimiento de 134 parques y mejoras en 109 parques, se mejoraron 23 estadios en 21 municipios, se construyeron 61 sistemas de agua potable en 41 municipios, se mejoraron 72 sistemas de agua potable en 24 municipios, se construyeron 20 pozos de agua potable en 8 municipios, 1,372 letrinas en 16 municipios, se construyeron 535 viviendas en 18 municipios, se mejoraron 242 viviendas en 5 municipios y se mejoraron 17 casas maternas en el mismo número de municipios, entre otros.

También INIFOM coadyuvó a la consolidación en los Gobiernos Locales de los sistemas de prevención, mitigación y atención de riesgos, de acuerdo a la particularidad de cada municipio. Se garantizó la elaboración en los 153 Gobiernos Locales de los planes integrales, para mejorar la calidad de los

servicios municipales, en alianza, diálogo y consenso con los principales sectores del municipio.

## **INSTITUTO NICARAGÜENSE DE TURISMO**

El presupuesto anual actualizado de transferencia presupuestaria es de C\$93.6 millones para gasto corriente y con fuente Rentas del Tesoro. La ejecución fue de C\$88.4 millones, es decir 94.4% del presupuesto actualizado.

Además de la transferencia presupuestaria, INTUR ejecutó recursos financieros por un monto de C\$217.8 millones, los que provienen de recursos propios captadas directamente por la institución.

A continuación, se presentan las principales actividades desarrolladas durante este período:

- Actualización de la estrategia de comunicación institucional, combinando elementos tradicionales de comunicación con el uso de las nuevas tecnologías, priorizando la producción de contenidos audiovisuales para redes sociales y sitio web.
- Atención de 64 viajes de prensa y producción audiovisual con medios internacionales y 94 viajes de familiarización con agencias de viaje y mayoristas internacionales que promueven Nicaragua como destino turístico en el extranjero.
- Atención a 75 cruceros que visitaron el país, de los cuales 42 llegaron a San Juan del Sur, 30 a Corinto y 3 a Corn Island.
- Publicación de 5 ediciones de la revista de turismo, Nicaragua, Única...Original, que resume las noticias más destacadas de turismo.
- Capacitación a 14,836 protagonistas a nivel nacional, mediante 601 talleres, logrando certificar a 2,696 protagonistas en coordinación con INATEC.
- Apoyo en la realización de 59 Planes de Inversión, mediante 12 seminarios impartidos sobre la elaboración de Planes de Inversión a 265 protagonistas de los departamentos de Chinandega, Granada, Boaco, Jinotega, Madriz, Masaya, Matagalpa, León, Rivas, Chontales y Río San Juan.
- Se garantizó las condiciones básicas para el recibimiento de visitantes en los seis centros turísticos administrados por el INTUR.

- Se sostuvieron 63 mesas de trabajo con los prestadores de servicios y colaboradores de los en los seis centros turísticos administrados por el INTUR.
- Se elaboraron y diseñaron 12 proyectos de infraestructura, así mismo, se elaboraron 33 mapas de productos turísticos de diferentes municipios del país.

## **INSTITUTO NICARAGUENSE DE TECNOLOGÍA AGROPECUARIA**

El presupuesto anual actualizado de la transferencia presupuestaria es de C\$255.6 millones, de los cuales C\$255.5 millones corresponden a gasto corriente y C\$0.1 millones a gasto de capital. La ejecución total es de C\$246.3 millones (96.4%), de los cuales C\$246.2 millones corresponden a gasto corriente (96.4%) y C\$0.1 millones a gasto de capital (100.0%).

Por fuente de financiamiento, la ejecución con Rentas del Tesoro es de C\$220.5 millones (100.0% grado de ejecución), C\$19.0 millones (100.0%) Rentas con Destino Especifico y C\$6.8 millones (42.0%) de Donación Externa COSUDE-Suiza, correspondiente a la Cooperación Difusión de Tecnologías de Adaptación de la Agricultura al Cambio Climático - AGRIADAPTA.

Entre las principales actividades desarrolladas durante el 2019 están:

- Se presentaron 13 nuevas tecnologías agropecuarias liberadas, de las cuales 4 corresponden a nuevas tecnologías y 9 son prácticas tecnológicas: Variedad de amaranto, Arroz seco INTA las Minas, Frijol biofortificado bioapante, Bomba de ariete modificada para sistema de riego, Uso de caldo bordelés como alternativa natural para el manejo preventivo de monilia y mazorca negra en cacao, Medicina natural para el manejo de enfermedades en terneros, Método de procesamiento de la hoja de marango, Ensilaje de yuca y plátano para la alimentación animal, Harina de frijol bio fortificado, Dosis óptima de micorrizas para el incremento del sistema radicular en viveros de café, Sustrato artesanal enriquecido con micorrizas y trichoderma para la producción de plántulas sanas de hortalizas, Sistema agroecológico para la producción de arroz de riego y Suplementación con ensilaje salino de jícara en vacas de doble propósito de alimentación de ganado.
- Producción de 3,319.2 dosis de bio insumos, entregado a familias protagonistas a través de bonos tecnológicos en ferias, talleres e investigación.

- Establecimiento de 1,807.5 manzanas de semilla genética, básica, registrada, certificada, semilla promocional, plátano, esquejes de raíces y tubérculos, semillas y plántulas de hortalizas, para una producción de 4,225.55 qq de semilla.
- Se transfirieron y divulgaron 30 tecnologías y 33 prácticas agropecuarias, a través del intercambio de experiencia entre productores, innovadores y aldeaños, protagonistas del Programa Nacional de las Escuelas Técnicas en el Campo, productores de Bancos Comunitarios y estudiantes de las carreras agropecuarias del tecnológico y de las Universidades.
- Acompañamiento a 124,302 protagonistas participantes en 1,323 eventos de capacitación (encuentros, talleres y demostraciones prácticas), en temas de manejo eficiente de sus cultivos y animales, en la diversificación de fincas, manejo agroecológico de plagas y enfermedades y manejo eficiente del agua para la producción agropecuaria.

## **INSTITUTO NACIONAL FORESTAL**

El presupuesto anual actualizado de transferencia presupuestaria es de C\$157.1 millones, de los cuales C\$153.8 millones corresponde a gasto corriente y C\$3.3 millones a gasto de capital. La ejecución total es de C\$155.4 millones, es decir 98.9%, de lo asignado, siendo para gasto corriente C\$152.2 millones con ejecución de 99.0% y C\$3.2 millones a gasto de capital, con ejecución de 97.0%.

Las actividades relevantes se presentan a continuación:

- Establecimiento de 1,939 viveros forestales con la producción de 18,301,719 plantas de las especies genizaro, pochote, granadillo, guapinol, pino, teca, melina y cañafístula.
- Se realizaron 1,391 jornadas de reforestación con la participación de 424,905 protagonistas, reforestando 27,024.1 hectáreas.
- Fueron equipadas 221 brigadas comunitarias voluntarias con herramientas básicas y equipos para el control de incendios forestales y agropecuarios en zonas de alta vulnerabilidad.
- Se realizaron 1,035 asambleas, encuentros y charlas con la participación de 34,309 protagonistas y fueron capacitados 13,030 nuevos brigadistas voluntarios comunitarios a nivel nacional.

- Se activaron 350 nuevos puestos de observación en las áreas vulnerables para el control de incendios forestales y agropecuarios.
- Se revisaron 1,463 permisos de aprovechamiento forestal que corresponden a 126,175.365 m<sup>3</sup> y 29,330.8 TM de leña y carbón de distintas especies.
- En el marco del desarrollo y fortalecimiento del sector forestal se autorizaron 37,375 guías forestales de transporte de madera: Rollo, Procesada, Leña y Carbón, Sub producto y Resina.
- Se emitieron un total de 408 constancias de exportación de las especies: granadillo, teca, melina, resina de pino por un volumen de 18,394.587 m<sup>3</sup> y 3,883,744.9 kg de resina de pino.
- Se realizaron 1,735 nuevas inscripciones, de las cuales; 2 corresponde a regentes forestales acreditados en la modalidad de regentes profesionales, 1,510 permisos de aprovechamiento forestal, 98 plantaciones forestales, 44 empresas forestales, 7 industrias forestales y 74 planes generales de manejo forestal.

## **INSTITUTO NACIONAL TECNOLÓGICO**

El Presupuesto anual actualizado de transferencia presupuestaria es de C\$46.9 millones, de los cuales C\$16.8 millones corresponden a gasto corriente y C\$30.1 millones a gasto de capital (PIP). La ejecución total es de C\$20.5 millones, es decir 43.7% del presupuesto actualizado, siendo para gasto corriente C\$16.6 millones (98.8% de su presupuesto actualizado) y para gasto de capital C\$3.9 millones (12.9%).

Por fuente de financiamiento, la ejecución se distribuye en Rentas del Tesoro C\$13.3 millones; Rentas del Tesoro Alivio C\$2.5 millones y Donaciones Externas (Agencia Suiza para el Desarrollo y la Cooperación) C\$4.7 millones. La sub ejecución del presupuesto se concentra en gasto de capital y fuente Rentas del Tesoro Alivio con un saldo por ejecutar de C\$25.5 millones, que corresponden al proyecto Reemplazo, Ampliación y Equipamiento del Instituto Técnico Administración y Economía Juan de Dios Muñoz Reyes en León, que presentó problemas en el proceso de licitación.

Además de la transferencia presupuestaria, INATEC ejecutó recursos financieros por un monto de C\$1,401.8 millones, los que provienen de recursos propios por C\$1,371.0 millones y donaciones captadas directamente por la institución C\$30.8 millones.

A continuación, se presentan las metas alcanzadas de los principales indicadores:

Indicador	Unidad de Medida	Año 2019		
		Programado	Ejecutado	% de Cumplimiento
<b>Indicadores de Resultado</b>				
Egresados de la educación técnica	Estudiante	7,100.00	7,766.00	109.38
Protagonistas empíricos certificados	Protagonista	5,000.00	7,455.00	149.10
Egresados en capacitación	Protagonista	234,175.00	367,500.00	156.93
<b>Indicadores de producto</b>				
<b>Programa 012: Educación Técnica</b>				
Jóvenes matriculados en los diferentes niveles de educación técnica	Estudiante	35,500.00	37,620.00	105.97
<b>Programa 013: Capacitación y Certificación</b>				
Protagonistas de programas emblemáticos (Usura Cero y Bono Productivo), inscritos en diversos cursos de capacitación	Protagonista	80,000.00	204,139.00	255.17
Trabajadores de empresas aportantes inscritos en diversos cursos de capacitación	Trabajador	60,000.00	73,903.00	123.17
Protagonistas matriculados en cursos de idioma y ofimática	Protagonista	18,000.00	22,473.00	124.85
Docentes capacitados	Protagonista	2,000.00	1,455.00	72.75
Protagonistas capacitados en cursos libres y modulares	Protagonista	40,000.00	49,347.00	123.37
Protagonistas matriculados en Educación Técnica en el campo	Protagonista	15,000.00	14,872.00	99.15

## INSTITUTO TECNOLÓGICO NACIONAL

El presupuesto anual actualizado de transferencia presupuestaria es de C\$55.3 millones con fuentes Rentas del Tesoro y para gasto corriente, presentando una ejecución del 100.0%.

A continuación, se presentan las metas alcanzadas de los principales indicadores:



Indicador	Unidad de Medida	Año 2019		
		Programado	Ejecutado	% de Cumplimiento
Graduados de nivel superior	Alumno	220.00	105.00	47.7
Graduados del nivel medio	Alumno	220.00	247.00	112.3
Inserción de técnicos en el mercado laboral para realizar prácticas pre- profesionales	Alumno	590.00	376.00	63.7
Personas capacitadas tecnológicamente	Persona	400.00	376.00	94.0
Estudiantes matriculados	Alumno	1,550.00	1,472.00	95.0
Trabajadores de empresas capacitados	Persona	350.00	338.00	96.6

## INSTITUTO NICARAGUENSE DE CULTURA

El presupuesto anual actualizado de la transferencia presupuestaria es de C\$93.0 millones con fuente Rentas del Tesoro, de los cuales C\$78.7 millones corresponden a gasto corriente y C\$14.3 millones a gasto de capital, con una ejecución del 100.0%.

Entre las principales actividades desarrolladas durante el 2019 están:

- Se realizaron 5,454 actividades artísticas y culturales para promoción y recreación; y 18,593 actividades de apoyo, solicitadas por 114 Gobiernos Locales y Comunidades en sus proyectos culturales, para el rescate, salvaguarda y promoción de nuestra identidad nacional.
- Se realizaron 690 actividades de conservación, restauración y mantenimiento del Patrimonio Histórico, Artístico y Cultural del pueblo nicaragüense; siendo restauradas y conservadas obras pictóricas y piezas de cerámica y lítica, así como bienes inmuebles históricos contenedores de importantes colecciones culturales en exposición y resguardo, contribuyendo a la puesta en valor del patrimonio cultural nicaragüense.
- Se realizó el II Coloquio de Arqueología de Nicaragua con la participación de 44 arqueólogos nacionales y extranjeros y el II Encuentro Nacional de Ciudades con Centros Históricos Patrimoniales, con la participación de 29 expertos nacionales e internacionales, así como autoridades municipales.
- A través del Programa de Inversión Pública se realizaron obras de restauración en los Sitios Históricos: Palacio Nacional de la Cultura, Centro Cultural Antiguo Gran Hotel y Centro Cultural Colonia Dambach en la Ciudad de Managua.

- Para la conservación del patrimonio documental fueron conservados y digitalizados 1,000 documentos.

## FONDO DE MANTENIMIENTO VIAL

El presupuesto anual actualizado de transferencia presupuestaria es de C\$1,657.8 millones, con fuente Rentas con Destino Específico (Impuesto Especial a los Combustibles), de los cuales C\$1,645.7 millones corresponde a gasto corriente y C\$12.1 millones a gasto de capital. La ejecución alcanzada fue de C\$1,554.3 millones, es decir 93.8%, de los cuales C\$1,544.8 millones es gasto corriente y C\$9.5 millones gasto de capital.

Durante el período, el FOMAV le dio mantenimiento a un total de 3,364.98 km de carreteras, de los cuales 3,164.17 km fueron financiados a través del Impuesto Especial a los Combustibles y 200.81 km fueron financiados con el Préstamo Externo del Banco Mundial No. 5963 y No. 5964, administrado por el MTI. Por superficie de rodamiento, el total de kilómetros atendidos por el FOMAV durante el período se distribuyen en: 1,851.04 km de carreteras asfaltadas, 1,063.02 km de carreteras adoquinadas, 336.18 km de carreteras no pavimentadas y 114.74 km son carreteras de concreto hidráulico.

Los tramos atendidos durante el 2019 son los siguientes:

Nombre de los tramos	Long. Kms.	Tipo de sup.
<b>Carreteras adoquinadas</b>	<b>1,063.02</b>	
Zambrano-Tisma-Inca	14.00	Adoq.
Veracruz-Río Grande	5.80	Adoq.
Tola - Nancimi	4.78	Adoq.
Talanguera-San Juan del Sur	1.86	Adoq.
Susucayán - Las Vueltas	6.00	Adoq.
Susucayán - El Jícara	7.20	Adoq.
Shell Palacaguina - Telpaneca - San Juan de Rio Coco.	27.00	Adoq.
Santo Domingo - Los Chinamos	10.00	Adoq.
Santa Cruz - Balgue	4.50	Adoq.
San Juan del Río Coco - Emp. Las Cruces	14.11	Adoq.
San Jorge- Empalme Buenos Aires	2.51	Adoq.
San Francisco - San Ramón	5.00	Adoq.
Pasada de Zona Urbana La Concepción	1.01	Adoq.
Ocotal - Macuelizo	18.41	Adoq.
Nueva Guinea - Naciones Unidas	8.34	Adoq.
Moyogalpa- San José del Sur -Emp. El Quino-Altigracia	25.04	Adoq.
Moyogalpa - Concepción	4.68	Adoq.
Malacatoya - Los Angeles	2.00	Adoq.
Las Lajitas - Cuapa	21.17	Adoq.
La Libertad - Santo Domingo	12.10	Adoq.
La Dalia - La Mora-La Carpa	36.68	Adoq.
km 240 + 600 Mozonte - San Pablo Teotecacinte	34.28	Adoq.
Juigalpa - La Libertad	32.97	Adoq.
Estelí (Inter NIC-1) - Llanos de Colón - La Concordia	33.94	Adoq.
Esquipulas - Muy Muy	29.60	Adoq.
Emp. Ticuantepe - Ent. Ticuantepe	3.75	Adoq.
Emp. Santo Tomás - San Pedro de Lóvago Km 178 al Km 190	8.16	Adoq.
Emp. Santa Rita - Emp. Villa Carlos Fonseca	31.45	Adoq.

Nombre de los tramos	Long. Kms.	Tipo de sup.
Emp. Santa Clara - Susucayán	13.07	Adoq.
Emp. San Dionisio - San Dionisio	15.50	Adoq.
Emp. Las Cruces - Quilalí	7.90	Adoq.
Emp. Garzas - El Sauce	2.00	Adoq.
Emp. Dos Montes - El Guacucal (Fin Adoquinado)	9.00	Adoq.
Emp. Cuyalí -Abisinia - Puente La Pavona	29.46	Adoq.
El Quino - Santa Cruz - Mérida	7.36	Adoq.
El Portillo-El Cuá	11.58	Adoq.
El Cuá-San José de Bocay	32.43	Adoq.
El Comejen - Rancho Grande	4.11	Adoq.
Diriamba - Fin Adoquinado San Antonio-San Gregorio	9.76	Adoq.
Cuyali - Emp . Las Cruces- Pantasma	14.10	Adoq.
Camoapa - Emp. Las Lajas	7.33	Adoq.
Sapoá- Cárdenas	15.18	Adoq.
Microempresas Asociativas de Mantenimiento Rutinario	477.90	Adoq.
<b>Carreteras asfaltadas</b>	<b>1,851.04</b>	
Mantenimiento Vial por Resultados del Tramo de Carretera Izapa – León – Chinandega- Corinto, segundo contrato.	85.91	Asfal.
Sebaco - Matagalpa	8.83	Asfal.
San Rafael del Norte - San Sebastián de Yalí	5.64	Asfal.
San Carlos - Melchora	13.36	Asfal.
Rot. La Argentina - Melchora (San Carlos)	8.60	Asfal.
Puertas Viejas - Esquipulas (Iglesia)	33.94	Asfal.
Puente San Lorenzo - Km 183	69.00	Asfal.
Paso a Desnivel Portezuelo - Emp. San Benito	29.69	Asfal.
Ocotal - San Pablo (Mozonte)	12.93	Asfal.
Melchora - San Pancho	12.51	Asfal.
Matagalpa - Jinotega	10.90	Asfal.
Matagalpa - Emp. San Francisco	5.32	Asfal.
Las Esquinas - Emp. Catarina	20.04	Asfal.
La Virgen - San Juan del Sur (Iglesia Católica)	9.60	Asfal.
La Curva - Nueva Guinea	58.78	Asfal.
Km 221 - Rama	73.08	Asfal.
Jinotega-Miralagos-Cuyalí	16.13	Asfal.
Jinotega - San Rafael del Norte	24.65	Asfal.
Guanacaste - Grajinan	9.46	Asfal.
Granada (Inter. Calle Real Xalteva) - Guanacaste	10.97	Asfal.
Ent. Ticuantepe - Jinotepe	25.75	Asfal.
Empalme Las Conchitas-San Rafael del Sur (34+475)	9.13	Asfal.
Emp. Telica - Entrada Malpaisillo - Emp. San Isidro	96.43	Asfal.
Emp. Santa Teresa - La Conquista	11.92	Asfal.
Emp. San Nicolás - El Espino	126.07	Asfal.
Emp. San Miguelito - San Miguelito	4.00	Asfal.
Emp. San Miguelito - San Carlos	45.66	Asfal.

Nombre de los tramos	Long. Kms.	Tipo de sup.
Emp. San Francisco -Camoapa - Rancho Rojo	25.03	Asfal.
Emp. San Francisco - La Dalia	37.72	Asfal.
Emp. San Benito - Emp. Las Calabazas	30.00	Asfal.
Emp. San Benito - Puente San Lorenzo	39.50	Asfal.
Emp. Muy Muy - San Ramón	41.09	Asfal.
Emp. Morrito - Morrito	20.68	Asfal.
Emp. Lóvago - Emp. San Miguelito	79.09	Asfal.
Emp. Los Larios - Barrio El 45 (Inter Nic-8)	2.76	Asfal.
Emp. Las Flores - Emp. El Guanacaste	18.00	Asfal.
Emp. Las Calabazas - Emp. San Nicolás	47.40	Asfal.
Emp. La Tejera - La Concordia	2.55	Asfal.
Emp. El Grajinán - Peñas Blancas	82.29	Asfal.
Emp. Boaco - Boaco - Muy Muy	22.31	Asfal.
El Guayacán - Jinotega	24.64	Asfal.
Diriamba - Casares	10.00	Asfal.
Cuatro Esquinas-Apompúa	3.90	Asfal.
Cruceros Los Sanchez	9.13	Asfal.
Contrato por Resultados en el tramo: Las Piedrecitas -Emp. Izapa (Rec. Ext)	60.50	Asfal.
Ciudad Darío - La Uva	0.93	Asfal.
Chinandega - Guasaule	50.77	Asfal.
Carretera al Rama, Km 183 - Km 221	38.00	Asfal.
7 Sur-Nejapa	1.80	Asfal.
La Paz Centro- Malpaisillo	38.16	Asfal.
Microempresas Asociativas de Mantenimiento Rutinario	326.49	Asfal.
<b>Carreteras de concreto hidráulico</b>	<b>114.74</b>	
Rotonda Las Flores - La Poma	0.36	Concreto
Rio Blanco – Mulukuku – Pte. Lisawé	44.00	Concreto
Nindirí - Rotonda Buena Vista - Rotonda Las Flores	4.60	Concreto
Emp. Velero – El Velero	4.00	Concreto
Emp. Puerto Sandino - Puerto Sandino	8.00	Concreto
Emp. Nejapa - Puerto Sandino	32.00	Concreto
Microempresas Asociativas de Mantenimiento Rutinario	21.78	Concreto
<b>Carreteras no pavimentadas</b>	<b>336.18</b>	
Terrabona - La Estrella - Matagalpa	34.06	No pav.
San Ramon - Emp. El Jobo - Emp. El Bonete	52.70	No pav.
San Francisco del Norte - San Juan de Limay	22.62	No pav.
Ranchería - Tonalá	8.84	No pav.
Pica Pica - El Menco	10.22	No pav.
La Trinidad - Sacaclí	29.20	No pav.
La Mora - Cerro Verde - La Colonia	19.00	No pav.
La Calamidad - Masigüe	11.75	No pav.
Emp. Mina El Limón - Emp. Las Marías	10.99	No pav.
El Sauce - La Aceituna - Estelí	40.78	No pav.
Belén - Mata de Caña	13.11	No pav.
Microempresas Asociativas de Mantenimiento Rutinario	82.91	No pav.
<b>Total</b>	<b>3,364.98</b>	

También, en coordinación con las municipalidades se atendieron 1,125.52 km, de los cuales 751.51 km son camino, 284.47 km calles y 89.54 km caminos y calles. Estas actividades fueron financiadas con la transferencia IE-FOMAV 2018 y el aporte de contrapartida de las municipalidades.

## MINISTERIO PÚBLICO

El presupuesto anual actualizado de transferencia presupuestaria es de C\$299.9 millones en gasto corriente, con una ejecución del 100.0%.

A continuación, se presentan las metas alcanzadas de los principales indicadores:

Indicador	Unidad de Medida	Año 2019		
		Programado	Ejecutado	% de Cumplimiento
Personas atendidas como víctimas del delito y usuarios/as del servicio de la institución nacional.	Persona	114,789.0	107,439.0	93.6
Casos atendidos contra el crimen organizado y delitos contra la administración pública, garantizando la buena gestión pública.	Casos	2,531.0	2,733.0	108.0
Resoluciones emitidas de acciones penales en delitos en contra de la mujer, la niñez y adolescentes en cumplimiento a la Política Nacional de Género.	Resoluciones	15,682.0	13,680.0	87.2
Resoluciones emitidas por el fiscal del Ministerio Público en las causas ingresadas en el año, garantizando acceso a la justicia a las víctimas del delito.	Resoluciones	38,424.0	31,053.0	80.8

## DIRECCIÓN GENERAL DE INGRESOS

El presupuesto anual actualizado de transferencia presupuestaria es de C\$511.9 millones con fuente Rentas del Tesoro, de los cuales C\$494.7 millones corresponden a gasto corriente y C\$17.2 millones a gasto de capital, con una ejecución del 100.0%.

La DGI se transformó en una institución de servicio y control en línea, permitiendo que los obligados tributarios realicen con facilidad sus

declaraciones, pagos, emisión de solvencias, certificados, avalúos y otros servicios, en formato 24/7, con procesos de validación que motiva el cumplimiento voluntario de las obligaciones.

La recaudación bruta en 2019 es de C\$57,452.8 millones, mayor en 9.5% a lo percibido en el 2018. La recaudación se distribuye principalmente en 5 sectores económicos, que aportan el 88.3% del total, siendo: Comercio 28.5%, manufactura 24.7%, financiero 13.0%, transporte 12.5% y servicio 9.6%.

La recaudación neta por impuesto en la DGI ascendió a C\$55,042.6 millones, para un sobre cumplimiento de 1.4% del presupuesto actualizado y mayor 10.6% a lo recaudado en 2018. Dentro de esta recaudación, el Impuesto sobre la Renta continúa siendo el de mayor participación con 60.0%, seguido del IVA interno con 17.3%.

Para garantizar la captación de tributos, la DGI también desarrolló otras acciones, a saber:

- Emisión de solvencias fiscales con timbre electrónico incorporado, con un promedio del 65.0% presencial y 35.0% electrónico.
- Avaes catastrales de bienes inmuebles emitidos en un 100.0% por el calculador catastral, con un promedio del 12.1% manual y 87.9% automático, utilizando siempre la base de datos de la DGI independiente de la forma que se genera cada avalúo.
- Fortalecimiento de los recursos humanos de la institución, logrando el 24.0% del personal profesional, 182 profesionales, cuenten con master en las disciplinas de: Derecho tributario, Contabilidad con énfasis en auditoría, Informática, Administración y maestría internacional.

## **DIRECCIÓN GENERAL DE SERVICIOS ADUANEROS**

El presupuesto anual actualizado de transferencia presupuestaria es de C\$735.4 millones, de los cuales C\$567.9 millones corresponden a gasto corriente y C\$167.5 millones a gasto de capital. La ejecución total es de C\$673.0 millones (91.5%), de los cuales C\$505.5 millones es gasto corriente (89.0%) y C\$167.5 millones gasto de capital (100.0%).

Como ente recaudador del Estado, esta entidad alcanzó un nivel de recaudación en 2019 de C\$21,643.5 millones, cumpliendo en 103.0% la meta de recaudación de Presupuesto Actualizado, de C\$21,008.5 millones.

Las principales acciones desarrolladas en el período son las siguientes:

- Se atendieron 119,519 declaraciones de exportación, 296,817 declaraciones aduaneras, y 386,506 declaraciones únicas de tránsito.
- Implementación de la Declaración Única de Centroamericana – DUCA en sus diferentes modalidades: Declaración de mercancías, tránsito internacional y formulario único centroamericano – FAUCA.
- Implementación de los equipos tecnológicos e integración de cámaras de video vigilancia, como parte del desarrollo de la etapa piloto del proyecto Centro Nacional de Monitoreo y Video Vigilancia.
- Desarrollo del módulo de declaración simplificada de las MIPYMES para la reducción de costos operativos.
- Realización de estudio de medición de tiempo de despacho en paso de integración de frontera en Peñas Blancas, que permita agilizar el servicio aduanero.
- Actualización del Manual Único de Procedimientos para la importación definitiva.
- En infraestructura, se finalizaron las obras de mejoramiento de la bodega de inspección aduanera, mejoramiento de la batería sanitaria de la Administración de Aduanas de Managua y el mejoramiento del muro perimetral oeste de la DGA.

## **CONSEJO NACIONAL DEL DEPORTE, LA EDUCACIÓN FÍSICA Y LA RECREACIÓN FÍSICA**

El presupuesto anual actualizado de la transferencia presupuestaria es de C\$433.8 millones, de los cuales C\$320.2 millones corresponden a gasto corriente y C\$113.6 millones a gasto de capital. La ejecución total es de C\$363.0 millones (83.7% del presupuesto), de los cuales C\$319.3 millones corresponden a gasto corriente (99.7%) y C\$43.7 millones a gasto de capital (38.5%).

A través del IND y el CONADERFI durante el 2019 se realizaron las siguientes acciones:

- Se atendieron a 209,206 protagonistas en eventos deportivos nacionales e internacionales; de estos, 199,594 protagonistas participaron en eventos nacionales y 9,612 en eventos internacionales, en las diferentes disciplinas deportivas y actividades recreativas en todo el territorio nacional; 99,422 participaron en eventos nacionales organizados por las Organizaciones que conforman el CONADERFI (Federaciones Nacionales, Copa Alexis Arguello, Copa Sandino, German Pomares Ordoñez, Ejército de Nicaragua, Policía Nacional, UNEN-Programa Amor y FEDCOPAN) y 100,172 participaron en eventos nacionales organizados por el Instituto Nicaragüense de Deportes, a través de sus áreas sustantivas (Deporte, Educación Física, Recreación Física y Béisbol).
- Se promovieron 2,128 eventos deportivos nacionales en las 31 disciplinas del deporte Federado: Escolar, Recreativo y de Educación Física; en coordinación con las Federaciones Deportivas, Delegados Departamentales del IND y Movimientos Deportivos; ejecutando campeonatos, torneos, actividades recreativas en las categorías infantiles, juveniles y mayores.
- Se fortaleció la participación de nuestros atletas en 272 eventos internacionales y en coordinando con las Federaciones Deportivas, se logró ejecutar Torneos Internacionales, Topes, Fogueos y triangulares.
- Se distribuyó a nivel nacional 37,952 unidades de material deportivo, para garantizar la realización de eventos deportivos nacionales e internacionales, escolares y actividades de educación y recreación física.
- Formación y capacitación de 41,920 protagonistas en diferentes disciplinas deportivas, beneficiando a profesores de educación física, entrenadores, dirigentes y activistas deportivos.
- Se capacitaron en coordinación con las Federaciones Deportivas Nacionales y en temas de organización deportiva, arbitraje y entrenamiento en las diferentes disciplinas deportivas, a 9,667 personas a través de 265 eventos de capacitación.
- Se atendió a 31,743 protagonistas entre niños, niñas y jóvenes en las Academias de Enseñanza Deportivas de las diferentes disciplinas deportivas.
- Se impulsó la matrícula de 510 estudiantes a nivel nacional, para estudiar la carrera en Deporte, Educación Física y Recreación Física, tanto Técnica como Licenciatura; distribuidos en Managua, Las Minas, Bilwi, Rio San Juan y Zelaya Central.



- En infraestructura deportiva, se construyó una nueva instalación deportiva en el municipio de Moyogalpa, reemplazo de una instalación deportiva en San Pedro de Lóvago y mejoramiento de 4 instalaciones deportivas en apoyo a los municipios de Nueva Guinea, San Fernando, Ocotal y Jalapa, para brindar mejores condiciones en la práctica deportiva.

## **GOBIERNO REGIONAL AUTÓNOMO COSTA CARIBE NORTE**

El presupuesto anual actualizado de transferencia presupuestaria es de C\$230.7 millones, de los cuales C\$175.7 millones corresponden a gasto corriente y C\$55.0 millones a gasto de capital. La ejecución total fue de C\$229.6 millones, es decir 99.5% del presupuesto actualizado, siendo para gasto corriente C\$174.6 millones (99.4%) y para gasto de capital C\$55.0 millones (100.0%).

A continuación, se presentan los principales logros en el período:

- Se acompañaron a 6 núcleos de diferentes modalidades educativas de 43 centros, con la participación de 200 docentes por núcleo, en los encuentros pedagógicos de inter aprendizaje.
- Se brindó atención a través de feria de salud a personas con discapacidad y excombatientes.
- Se realizaron monitores y seguimientos ambientales a las empresas de la RACCN (Empresas forestales, Gasolineras y Plantas Procesadoras de Mariscos).
- Se realizaron 138 visitas a productores beneficiados por el GRACCN, con sistemas de riego fotovoltaico, con el acompañamiento de Ministerio de Energía y Minas.
- Se desarrollaron 145 talleres a 6,933 protagonistas, 7 encuentros y 12 conversatorios en temas de Seguridad Ciudadana y Promoción de Valores para la Armonía Familiar.
- Se celebraron festividades tradicionales King Pulanka, Palo de Mayo, El Gran Tambaku y Día Internacional de los Pueblos Afrodescendientes y fiestas patronales de San Pedro, en los municipios de Puerto Cabezas y Waspan.

- Organización de dos brigadas forestales para la prevención de incendios forestales, con un patrullaje constante durante el verano en las diferentes comunidades de la RACCN.

## **GOBIERNO REGIONAL AUTÓNOMO COSTA CARIBE SUR**

El presupuesto anual actualizado de transferencia presupuestaria es de C\$168.5 millones, de los cuales C\$120.5 millones corresponden a gasto corriente y C\$48.0 millones a gasto de capital. La ejecución fue de C\$166.0 millones, es decir 98.5% del presupuesto actualizado, siendo para gasto corriente C\$118.0 millones (97.9%) y para gasto de capital C\$48.0 millones (100.0%).

A continuación, se presentan las principales actividades desarrolladas durante el período:

- Se aprobaron 91 resoluciones y ordenanzas parlamentarias, que conllevaron 80 dictámenes de propuestas de las Comisiones del Consejo Regional.
- Se realizaron 4 certificaciones de Gobiernos Comunales y Territoriales.
- Se brindó acompañamiento y asesoría pedagógica a pie de aula en 15 escuelas de los municipios costeros.
- Se brindó capacitación en escuelas de los municipios costeros, sobre temas de Higiene basada en Habilidades para la Vida, Cambio Climático y Medio Ambiente.
- Avances en la formulación del Programa Fortalecimiento de la Salud Intercultural Comunitaria, con la definición de sus componentes.
- Se realizaron jornadas de limpieza en las orillas de la bahía de Bluefields, contando con la participación de 600 jóvenes con el lema “Por Amor a Nuestra Bahía”, así mismo se realizaron jornadas de limpieza y reforestación en 5 municipios costeros de la RACCS.
- Se realizaron 10 foros y charlas estudiantiles sobre economía creativa para la apropiación de este modelo de desarrollo desde los Centros de Educación de Secundaria.

- Elaboración de normativa de constitución de grupos solidarios en los territorios indígenas y afrodescendientes, para facilitar el acceso al financiamiento privado.
- Elaboración de los estudios: Propuesta del Parque Ecológico Municipal de Kukra Hill, Diagnóstico de áreas protegidas de la RACCS – Cayos de Perlas y Plan de Acción para mitigar los efectos producidos por el cambio climático en los municipios más vulnerables (Desembocadura, Laguna de Perlas, Kukra Hill y Bluefields).
- Se elaboró la base de datos de personas con discapacidad con potencial laboral en coordinación con el MITRAB; así mismo, se entregaron medios auxiliares (órtesis, prótesis, sillas de ruedas, andariveles), a personas con discapacidad en los municipios de la región.
- Se impartieron clases de pintura y arte a 200 jóvenes de Bluefields y se capacitaron a 250 personas de distintas etnias sobre cocina.
- Se dio acompañamiento en la formulación de proyectos de agua y saneamiento a los municipios de Bluefields y Kukra Hill.
- Se elaboró el Manual de Agua, Saneamiento e Higiene en Emergencias para los municipios de la RACCS.

## **INSTITUTO NACIONAL DE INFORMACIÓN DE DESARROLLO**

El presupuesto anual actualizado de transferencia presupuestaria es de C\$116.6 millones, de los cuales C\$99.3 millones corresponden a gasto corriente y C\$17.3 millones a gasto de capital. La ejecución fue de C\$107.4 millones, es decir 92.1% del presupuesto actualizado, siendo para gasto corriente de C\$97.8 millones (98.5%) y para gasto de capital C\$9.6 millones (55.4%).

Por fuente de financiamiento, la ejecución con Rentas del Tesoro es de C\$78.0 millones (99.0% grado de ejecución), C\$0.1 millones (21.5%) Rentas con Destino Específico y C\$29.3 millones (78.2%) con Donaciones Externas del BID - ATN/ER-15826-NI Fortalecimiento del Sistema Estadístico Nacional de Nicaragua.

La sub ejecución de C\$9.2 millones se concentra en las Rentas con Destino Específico (C\$0.3 millones), originada por el incumplimiento de la meta de recaudación prevista y la Donación Externa BID (C\$8.1 millones), debido a que se reprogramó para el 2020 la entrega del generador eléctrico, UPS y finalización de los servicios de actualización del Sistema Eléctrico del INIDE.

Entre los principales logros durante el 2019, están:

- Se elaboraron los reportes estadísticos trimestrales sobre los indicadores del mercado laboral.
- Se cumplió con las actividades de la etapa Pre Censal del V Censo Nacional Agropecuario, en la que se incluye revisión del documento del proyecto, se finalizó el plan de capacitación y el diseño metodológico de la consulta de usuarios, así como el ajuste de la boleta censal y boleta comunitaria.
- En el marco del IX Censo Nacional de Población y V de Vivienda (CEPOV), se realizaron los ajustes finales a los siguientes documentos: Diseño gestión documental, Diseño conceptual y metodológico, Manual de funciones del técnico departamental y revisión del segundo borrador del documento Evaluación de ensayos, pruebas pilotos y censo experimental – CEPOV.
- Elaboración del anuario estadístico 2018 y el Compendio estadístico vitales 2017 -2018, obteniendo sus versiones finales en el mes de diciembre y publicado en la página web del INIDE en el mes de enero 2020.
- En el marco del convenio BCN – INIDE se llevaron a cabo: Encuesta económica, Encuesta de la construcción, Encuesta de turismo, Índice de precios al consumidor, Índice de Precio al Productor, Encuesta de efectivo, Encuesta de bebidas alcohólicas y no alcohólicas.

## **INSTITUTO NICARAGÜENSE DE DEPORTES**

El presupuesto anual actualizado de transferencia presupuestaria es de C\$26.6 millones, correspondiendo en su totalidad a gasto corriente. La ejecución es de C\$26.0 millones (97.7%), de los cuales C\$23.9 millones se financió con Rentas del Tesoro y C\$2.1 millones con Rentas con Destino Específico.

## **INSTITUTO NICARAGÜENSE DE LA PESCA Y ACUICULTURA**

El presupuesto anual actualizado de transferencia presupuestaria es de C\$54.7 millones con Rentas del Tesoro, de los cuales C\$54.6 millones corresponden a gasto corriente y C\$0.1 millones a gasto de capital, con una ejecución del 100.0%.

Entre los principales logros durante el 2019, están:

- Se realizaron 16,343 inspecciones pesqueras y acuícolas a fin de vigilar el cumplimiento de la Ley de Pesca y Acuicultura.
- Se realizaron 56 talleres, entre los cuales están: Herramienta Clima – Pesca, Agregación de valor a los productos pesqueros, Código de conducta para la pesca responsable y la adaptación al cambio climático, Inocuidad y calidad de productos, Diseño y construcción de jaulas flotantes, Construcción de jaulas y nutrición para pargo, Cultivo de peces ornamentales, Cultivo de pargo Lunarejo, Lutjanus guttatus, Tratamiento de agua y mantenimiento de reproductores de róbalo blanco Centropomus undeciamlis y Cultivo de macro y micro algas, entre otros.
- Se brindó asistencia técnica y acompañamiento a cooperativas, pequeños y medianos productores y pescadores artesanales para promover las buenas prácticas de captura, procesamiento y comercialización eficiente de los productos pesqueros, con la adopción de nuevas tecnologías e innovación y fomentar la producción pesquera y acuícola, así como su posicionamiento en el mercado nacional e internacional.
- Se realizaron 9 jornadas de degustación para promover el consumo de productos pesqueros y 40 ferias de productos pesqueros y acuícolas en Estelí, Managua, Masaya y Carazo para promover el consumo de los productos pesqueros.
- Se elaboraron 4 normas de ordenación pesquera y acuícola.
- Se otorgaron 1,001 derechos de acceso: 313 permisos de pesca industrial, 59 permisos de centro de acopio, 17 acuerdos ejecutivos, 2 permisos de pesca deportiva, 9 permisos de torneo de pesca, 8 permisos de comercialización, 60 permisos de plantas procesadoras, 28 permisos de pesca científica, 217 permisos de pesca artesanal, 21 concesiones, 266 constancias y 1 inscripción de terreno privados.

## **INSTITUTO DE PROTECCIÓN Y SANIDAD AGROPECUARIA**

El presupuesto anual actualizado de transferencia presupuestaria es de C\$336.3 millones con fuente Rentas con Destino Específico, de los cuales C\$332.2 millones corresponden a gasto corriente y C\$4.0 millones a gasto de capital. La ejecución fue de C\$327.4 millones, es decir 97.3% del presupuesto actualizado, siendo para gasto corriente de C\$323.4 millones (97.3%) y para gasto de capital C\$4.0 millones (100.0%).

A continuación, se presentan las metas alcanzadas de los principales indicadores:

Indicador	Unidad de Medida	Año 2019		
		Programado	Ejecutado	% de Cumplimiento
<b>Programa 011: Servicios de Salud Animal y Trazabilidad</b>				
Fincas ganaderas registradas en el sistema de trazabilidad	Finca	9,616	14,756	153.5
Bovinos registrados en el sistema de trazabilidad animal	Bovino	570,228	953,969	167.3
Explotaciones pecuarias vigiladas para la prevención y control de enfermedades exóticas y endémicas a nivel nacional	Finca	36,070	41,334	114.6

Indicador	Unidad de Medida	Año 2019		
		Programado	Ejecutado	% de Cumplimiento
<b>Programa 012: Servicios de Sanidad Vegetal y Semilla</b>				
Visitas a fincas o sitios realizadas para la vigilancia de plagas	Finca	48,324	53,892	111.5

Indicador	Unidad de Medida	Año 2019		
		Programado	Ejecutado	% de Cumplimiento
<b>Programa 013: Servicios de Cuarentena Agropecuaria</b>				
Realizar inspecciones a mercancías, medicamentos veterinarios, alimentos para animales importados	Inspección	10,700	12,502	116.8
Realizar inspecciones de envíos de importación	Inspección	39,782	34,677	87.2

Indicador	Unidad de Medida	Año 2019		
		Programado	Ejecutado	% de Cumplimiento
<b>Programa 015: Servicios de Inocuidad Agroalimentaria</b>				
Establecimientos procesadores de alimentos de origen animal y vegetal certificados y recertificados para la exportación	Certificado	46	56	121.7
Inspecciones a las plantas procesadoras de alimentos	Inspección	10,147	10,381	102.3

Indicador	Unidad de Medida	Año 2019		
		Programado	Ejecutado	% de Cumplimiento
<b>Programa 016: Servicios de Laboratorios</b>				
Emitir análisis en el laboratorio de diagnóstico veterinario y microbiología de alimentos	Análisis	217,698	360,117	165.4
Emitir análisis en el laboratorio de diagnóstico fitosanitario y calidad de semilla	Análisis	30,356	28,477	93.8
Emitir análisis de residuos químicos y biológicos	Análisis	18,126	26,469	146.0

## EMPRESA NACIONAL DE TRANSMISIÓN ELÉCTRICA

El presupuesto anual actualizado de la transferencia presupuestaria es de C\$551.3 millones, para gasto de capital y la ejecución fue de C\$523.9 millones, es decir 95.0% del presupuesto actualizado.

Por fuente de financiamiento, la ejecución con Rentas del Tesoro es de C\$8.3 millones (100.0% grado de ejecución), C\$324.2 millones (100.0%) con Rentas del Tesoro Alivio y C\$191.4 millones (98.5%) con Préstamos Externos del BCIE. Por su parte, se muestra una sub ejecución de C\$24.6 millones en la Donación del Gobierno de Canadá que financia el proyecto Electrificación de Nicaragua (PELNICA - FASE II).

Además de la transferencia presupuestaria, ENATREL ejecutó en el Programa de Inversión Pública recursos financieros por un monto de C\$2,705.0 millones, los que provienen de recursos propios y préstamos externos captados directamente por la institución.

Entre los principales logros durante el 2019, están:

- Construcción de 116.3 Km de líneas de transmisión eléctrica de 138 Kv para ampliar la capacidad de acceso a la energía eléctrica.
- Avance en los suministros, obras civiles y montaje de las subestaciones y líneas de transmisión Carlos Fonseca, subestación Central, ampliación de subestaciones La Esperanza y La Gateada; así como la línea de transmisión La Gateada – La Esperanza a 138 Kv; refuerzos hidroeléctricos Fase I y Ampliación de refuerzos de transmisión; Mejoras del sistema de transmisión de Nicaragua, Mejoramiento de la red de distribución eléctrica y sistema de medición en el departamento de Managua, rehabilitación de la red de distribución eléctrica en el departamento de Managua y Programa de Banda Ancha.
- Avances en estudios preliminares de la subestación Carlos Fonseca y línea de transmisión tramo Villa El Carmen – Carlos Fonseca – Las Colinas.
- Avance de proyectos de electrificación rural y urbana con un total de 26,000 viviendas electrificadas e igual número de familias a las que se les restituirá el derecho al servicio eléctrico a 136,760 protagonistas.

## **EMPRESA NICARAGÜENSE DE ACUEDUCTOS Y ALCANTARILLADOS SANITARIOS**

El presupuesto anual actualizado de la transferencia presupuestaria es de C\$947.2 millones, de los cuales C\$40.0 millones es gasto corriente para el pago de energía eléctrica y C\$907.2 millones para gasto de capital. La ejecución fue de C\$935.3 millones, es decir 98.7%, de los cuales C\$40.0 millones es gasto corriente y C\$895.3 millones gasto de capital – PIP.

Por fuente de financiamiento, la ejecución con Rentas del Tesoro es de C\$67.2 millones (99.7% grado de ejecución), C\$231.7 millones (100.0%) con Rentas del Tesoro Alivio, C\$193.4 millones con Donaciones Externas del BID y C\$443.0 millones (97.4%) con Préstamos Externos del BID y KFW.

Además de la transferencia presupuestaria, ENACAL ejecutó en el Programa de Inversión Pública recursos financieros por un monto de C\$2,308.3 millones, los que provienen de recursos propios, préstamos y donaciones externas captadas directamente por la institución.

Entre las actividades realizadas durante este período están:

- Mejoramiento y ampliación del sistema de abastecimiento de Agua Potable y Alcantarillado Sanitario en la Ciudad de Granada. Se sustituyeron 14 km de tubería, traslado de 4,000 medidores, automatización del sistema de bombeo de los tres campos de pozo integral con los tanques de almacenamiento en El Capullo. En el componente de saneamiento, se finalizó las obras de sustitución del colector principal de aguas negras y rehabilitación de estaciones de bombeo de aguas residuales en Santa Emilia.
- Mejoramiento del Sistema de Tratamiento de Aguas Residuales de Managua. Se avanzó en la construcción del edificio de Tamiz de grasa y el edificio de lodos primarios, construcción de las canalizaciones eléctricas en los cruces de calles y en la terminación de las cajas de registro eléctricas a lo interno de la planta de tratamiento de aguas residuales.
- Mejoramiento de la capacidad de micro-medición de los sistemas de agua potable a nivel nacional con la instalación y reemplazo de medidores en los 16 departamentos contemplados que son: Estelí, Madriz, Nueva Segovia, León, Chinandega, Managua, Granada, Carazo, Masaya, Rivas, Boaco, Chontales, Jinotega, Matagalpa, la Región Autónoma de la Costa Caribe Sur y Río San Juan.



- Mejoramiento y Ampliación de las Redes de Agua Potable en localidades de 16 departamentos del país: En el componente de agua potable se mejoraron y ampliaron 148.76 km de redes de tubería para agua potable, lo que permitió la instalación de 3,713 nuevas conexiones domiciliarias y en el componente de alcantarillado sanitario se instaló 4.1 km de redes de alcantarillado, permitiendo la instalación de 404 nuevas conexiones domiciliarias, en Jinotega, Managua, León, Chinandega, Estelí, Granada, Carazo, Rivas, Chontales, y RACCS.
- Mejoramiento y Ampliación de los servicios de agua potable a nivel nacional. Se realizaron obras de sustitución de 10 Pozos en los municipios de Managua (4), Nueva Segovia (1), Madriz (1), Matagalpa (1), Carazo (1), Rivas (1) y Chinandega (1), y construcción nueva en Granada (1), esto incluye obras de perforación, energización, equipamiento y construcción de obras civiles (caseta y cerco), para beneficiar a 116,520 personas.
- A través del Programa Integral Sectorial de Agua y Saneamiento Humano PISASH, se ha invertido recursos para el mejoramiento y ampliación de los sistemas de abastecimiento de agua potable y saneamiento en las ciudades de Bilwi, Masaya, Bluefields, Santo Tomás, Acoyapa, Nueva Guinea, El Rama, Rivas y Condega.
- Construcción del Sistema de Alcantarillado y Planta de Tratamiento de la Ciudad de Juigalpa: Se instaló 75.7 km de tubería para redes de alcantarillado sanitario, construcción de 4 estaciones de bombeo y construcción de 28 pozos de visita.
- A través del Proyecto de Mejora y Gestión Sostenible de los Servicios de Agua Potable y Saneamiento en Zonas Urbanas y Periurbanas, se ha invertido recursos para el mejoramiento y ampliación de los sistemas de abastecimiento de agua potable y saneamiento en Tola, Nandaime, El Rama, Altagracia, Moyogalpa, San Juan del Sur, Catarina, Niquinohomo y San Juan de Oriente
- Además, se realizaron eventos de promotoría social y ambiental: 3 talleres de capacitación con 496 estudiantes y 2 charlas educativas en 73 barrios en los temas de: Género, El Alcantarillado Sanitario y la Higiene es Salud y El Agua es Vida, así como actividades de acompañamiento social y monitoreo higiénico en Condega, El Rama – La Esperanza, Nueva Guinea, Bilwi, Juigalpa, Masaya y Rivas, con el objetivo comunicar y sensibilizar a los protagonistas sobre la importancia de la colaboración de las familias en el manejo de agua grises y almacenamiento de agua potable.

## ORDENAMIENTO DE LA PROPIEDAD

El presupuesto anual actualizado de transferencia presupuestaria es de C\$395.2 millones, de los cuales C\$308.3 millones corresponden a gasto corriente y C\$86.9 millones a gasto de capital. La ejecución fue de C\$371.8 millones, es decir 94.1% del presupuesto actualizado, siendo para gasto corriente de C\$291.1 millones (94.4%) y para gasto de capital C\$80.7 millones (92.9%).

Por fuente de financiamiento, la ejecución con Rentas del Tesoro es de C\$82.9 millones (90.8% grado de ejecución) y C\$288.9 millones (95.1%) con Préstamos Externos del Banco Mundial 6087-0-NI - Financiamiento Adicional para el Proyecto de Ordenamiento de la Propiedad (PRODEP II) y 6198-0-NI-Proyecto de Fortalecimiento de los Derechos de la Propiedad (PRODEP III).

Entre los principales logros durante el 2019, están:

- En el marco del convenio de Préstamo Externo del Banco Mundial 6087-0-NI - Financiamiento Adicional para el Proyecto de Ordenamiento de la Propiedad (PRODEP II), se priorizó el componente de regularización y titulación de la propiedad urbana y rural, destacándose los siguientes resultados: Emisión de 11,592 documentos legales de propiedad; puesta en producción del sistema SIICAR II en los departamentos de Managua y Estelí; inscripción de 17,982 nuevos títulos a favor de los protagonistas; certificación del personal técnico de las municipalidades de Dipilto, San Juan de Río Coco, Yalagüina Condega, El Cuá y Corinto y además se logró completar la instalación del vínculo SISCAT- SISCAF en Somotillo, San Sebastian de Yalí, San Rafael del Norte y Palacagüina.
- Con el convenio de Préstamo Externo del Banco Mundial 6198-0-NI-Proyecto de Fortalecimiento de los Derechos de la Propiedad (PRODEP III), las acciones estuvieron orientadas al apoyo a los servicios municipales de administración de la tierra y la regularización y titulación de la propiedad. Entre los principales resultados obtenidos se destacan los siguientes: Emisión de 4,065 documentos legales de propiedad y MARENA e INETER concluyeron el proceso de pre marcado de 3 áreas protegidas (Reserva Natural Cerro Cumaica – Cerro Alegre, Cerro Musún y Cerro Mombachito – La Vieja).

## SUBSIDIO AL CONSUMO DE ENERGÍA, AGUA Y TELEFONÍA A JUBILADOS

El presupuesto anual actualizado de la transferencia presupuestaria es de C\$279.7 millones, en gasto corriente, de los cuales C\$134.9 millones corresponde a Rentas del Tesoro y C\$144.8 millones a Rentas del Tesoro Alivio, con una ejecución de C\$276.6 millones (98.9%), destinándose al subsidio de energía eléctrica C\$222.8 millones y al subsidio al consumo de agua C\$53.8 millones. A través de este subsidio se beneficiaron a un total de 68,823 jubilados (61,550 con el subsidio de energía eléctrica y 7,273 con el subsidio al consumo de agua).

## PROGRAMA USURA CERO

El presupuesto anual actualizado de transferencia presupuestaria es de C\$101.6 millones, para gasto corriente con fuente Rentas del Tesoro y con una ejecución del 100.0%.

Para el año 2019, se atendieron a 90,597 protagonistas organizadas en 36,437 grupos solidarios, provenientes de 4,080 barrios de 139 municipios del país, los que recibieron 119,861 créditos (1.32 créditos por protagonista), habiendo colocado C\$1,060.0 millones en crédito.

La distribución de las colocaciones en 2019 se presenta a continuación:

Departamento	No. Municipios	Socias Atendidas	No. Grupos	Total crédito atendidos	Monto C\$	%
Madriz	9	3,545	1,258	4,218	34,416,500	3.2
Nueva Segovia	12	3,509	1,278	4,213	34,325,000	3.2
Estelí	6	4,609	1,894	6,378	62,217,000	5.9
Chinandega	11	7,033	3,196	10,348	95,399,000	9.0
León	10	6,680	2,696	8,853	76,364,000	7.2
Managua	9	19,872	7,582	26,349	228,235,500	21.5
Masaya	9	8,560	3,865	12,016	108,040,000	10.2
Granada	4	2,714	1,098	3,780	34,365,000	3.2
Carazo	8	6,126	2,430	7,914	66,653,500	6.3
Rivas	10	5,820	2,381	7,613	68,806,000	6.5
Boaco	6	2,702	1,046	3,320	31,386,000	3.0
Chontales	12	3,326	1,289	4,098	34,316,500	3.2
Matagalpa	14	7,547	3,047	9,875	83,180,000	7.8
Jinotega	8	3,731	1,403	4,405	37,818,500	3.6
Zelaya Central	5	3,585	1,485	4,870	50,367,000	4.8
RACCN	3	567	241	774	6,705,500	0.6
RACCS	1	166	84	265	2,035,000	0.2
Rio San Juan	2	505	164	572	5,364,000	0.5
<b>Total</b>	<b>139</b>	<b>90,597</b>	<b>36,437</b>	<b>119,861</b>	<b>1,059,994,000</b>	<b>100.0</b>

Las protagonistas que ingresaron por primera vez ascienden a 26,222 y representan el 28.9% del total de socias atendidas y están ubicadas principalmente en los sectores de Comercio (53.2%), Gastronomía (21.3%) y Agro industria (14.2%).

Así mismo, durante el 2019 se avanzó en la recuperación del fondo resolvente, de tal manera que se alcanzó una recuperación acumulada de C\$1,042.9 millones, siendo el promedio mensual de recuperación de C\$86.9 millones. Los departamentos con mayor cartera y por consiguiente con mayor recuperación son: Managua, Masaya, Chinandega, Matagalpa y León, conforme se muestra en la siguiente distribución:

<b>Departamento</b>	<b>Recuperaciones 2019 (Córdobas)</b>	<b>%</b>
Managua	219,569,924.4	21.1
Masaya	101,738,397.4	9.8
Chinandega	93,619,587.3	9.0
Matagalpa	85,862,197.6	8.2
León	72,018,630.8	6.9
Carazo	70,703,833.7	6.8
Rivas	69,170,226.2	6.6
Estelí	57,738,129.6	5.5
Zelaya Central	50,321,016.8	4.8
Jinotega	40,659,004.2	3.9
Madriz	35,415,296.4	3.4
Boaco	34,634,365.4	3.3
Nueva Segovia	33,184,225.4	3.2
Granada	32,057,142.4	3.1
Chontales	31,454,783.9	3.0
RACCN	6,737,393.7	0.6
Rio San Juan	6,068,402.5	0.6
RACCS	1,960,880.7	0.2
<b>Total</b>	<b>1,042,913,438.4</b>	<b>100.0</b>

En temas de promoción y capacitación, se realizaron un total de 8,436 asambleas, donde asistieron 47,908 mujeres, alcanzando organizar 9,695 grupos solidarios; por otra parte, en coordinación con INATEC se capacitaron a un total de 136,872 protagonistas en temas que son de interés para administrar mejor el negocio y atender a la clientela con calidad.

# **ANEXO ESTADÍSTICO**

Cuadro No. 1

**Gobierno Central**  
**Balance Presupuestario de Ingresos y Gastos**  
**Ejecución Período 2019**  
**Córdoba**

CONCEPTO	Presupuesto Actualizado 1	Ejecución Devengado 2	Saldo de Ejecución 1 - 2	Grado de Ejecución % 2 / 1
<b>I. Ingresos Totales</b>	<b>77,975,352,585.00</b>	<b>79,271,603,553.58</b>	<b>(1,296,250,968.58)</b>	<b>101.7</b>
A. Ingresos Corrientes	77,975,352,585.00	79,271,599,301.88	(1,296,246,716.88)	101.7
Impuestos	71,714,812,593.00	73,278,356,182.93	(1,563,543,589.93)	102.2
Rentas de la Propiedad	832,310,143.45	842,870,864.37	(10,560,720.92)	101.3
Ventas de Bienes y Servicios de Entidades del Gobierno General / Ingresos de Explotación de Entidades Empresariales	2,484,735,989.71	2,322,751,188.19	161,984,801.52	93.5
Transferencias y Donaciones Corrientes Recibidas	222,500,000.00	222,945,863.15	(445,863.15)	100.2
Multas y Sanciones	316,416,281.41	304,716,739.09	11,699,542.32	96.3
Otros Ingresos Corrientes	2,404,577,577.43	2,299,958,464.15	104,619,113.28	95.6
B. Ingresos de Capital	-	4,251.70	(4,251.70)	0.0
Venta (disposición) de activos no financieros (a valores brutos)		4,251.70	(4,251.70)	0.0
<b>II. Gastos Totales</b>	<b>82,491,147,943.03</b>	<b>80,814,568,239.36</b>	<b>1,676,579,703.67</b>	<b>98.0</b>
A. Gastos Corrientes	64,219,029,757.58	63,286,280,296.13	932,749,461.45	98.5
Gastos de Consumo	41,751,664,309.77	41,129,209,675.12	622,454,634.65	98.5
Gastos de la Propiedad	4,441,354,220.08	4,415,524,762.32	25,829,457.76	99.4
Subsidios y Subvenciones a Empresas	355,206,000.00	355,205,999.98	0.02	100.0
Transferencias y Donaciones Corrientes otorgadas	17,670,805,227.73	17,386,339,858.71	284,465,369.02	98.4
B. Gastos de Capital	18,272,118,185.45	17,528,287,943.23	743,830,242.22	95.9
Construcciones	10,310,433,402.23	10,044,824,775.76	265,608,626.47	97.4
Activos Fijos y Otros Activos	1,765,826,610.21	1,501,290,893.35	264,535,716.86	85.0
Objetos de valor	2,557,459.29	1,712,963.33	844,495.96	67.0
Activos no Producidos	35,651,097.68	35,629,133.72	21,963.96	99.9
Transferencias y Donaciones de Capital otorgadas	5,983,362,836.25	5,770,617,317.43	212,745,518.82	96.4
Inversión Financiera con Fines de Política	174,286,779.79	174,212,859.64	73,920.15	100.0
<b>III. Superávit o Déficit Presupuestario Global ( I - II )</b>	<b>(4,515,795,358.03)</b>	<b>(1,542,964,685.78)</b>	<b>(2,972,830,672.25)</b>	<b>34.2</b>
<b>IV. Necesidad de Financiamiento Neto</b>	<b>4,515,795,358.03</b>	<b>1,542,964,685.78</b>	<b>2,972,830,672.25</b>	<b>34.2</b>
A. Donaciones Internas	6,294,268.00	6,288,023.73	6,244.27	99.9
B. Donaciones Externas	2,825,786,087.11	2,587,636,924.77	238,149,162.34	91.6
C. Financiamiento Externo Neto	6,061,890,103.92	5,635,127,290.63	426,762,813.29	93.0
Desembolsos	10,247,830,367.92	9,821,067,542.02	426,762,825.90	95.8
Amortización	(4,185,940,264.00)	(4,185,940,251.39)	(12.61)	100.0
D. Financiamiento Interno Neto	(4,378,175,101.00)	(6,686,087,553.35)	2,307,912,452.35	152.7
Bonos de la República	5,082,042,496.00	5,081,219,974.67	822,521.33	100.0
Amortización	(8,949,275,389.00)	(8,946,121,925.04)	(3,153,463.96)	100.0
Variación de Disponibilidades <sup>1/</sup>	(510,942,208.00)	(2,414,083,120.75)	1,903,140,912.75	472.5
Otros		(407,102,482.23)	407,102,482.23	0.0

<sup>1/</sup> : Lo positivo corresponde a uso de disponibilidades y lo negativo aumento.

## Cuadro No. 2

**Gobierno Central**  
**Ingresos Totales Percibidos 2019**  
**(Córdoba)**

CONCEPTO	Presupuesto Actualizado	Ingresos Percibidos	Grado de Ejecución %
<b>TOTAL INGRESO</b>	<b>77,975,352,585.00</b>	<b>79,271,603,553.58</b>	<b>101.7</b>
<b>INGRESOS TRIBUTARIOS</b>	<b>71,714,812,593.00</b>	<b>73,278,356,182.93</b>	<b>102.2</b>
<b>Impuestos sobre la Renta, las Utilidades y las Ganancias de Capital</b>	<b>32,162,418,118.00</b>	<b>33,035,807,900.46</b>	<b>102.7</b>
Impuesto sobre la renta	32,162,418,118.00	33,035,807,900.46	102.7
<b>Impuestos sobre los Bienes y Servicios</b>	<b>37,086,772,948.00</b>	<b>37,731,902,097.39</b>	<b>101.7</b>
Impuesto al valor agregado (IVA)	23,534,118,305.00	24,115,526,160.92	102.5
Impuesto al valor agregado enajenación de bienes mercado interno	9,340,824,882.00	9,525,469,729.67	102.0
Impuesto al valor agregado importación e internación de bienes	14,193,293,423.00	14,590,056,431.25	102.8
Impuestos selectivo al consumo (ISC)	7,736,490,686.00	7,907,628,865.85	102.2
Impto. Selectivo al consumo de azúcar	11,845,992.00	4,632,688.45	39.1
Impto. Selectivo al consumo de cigarrillos	41,809.00	65,907.03	157.6
Impto. selectivo al consumo de bebidas alcohólicas	515,723,238.00	583,116,368.93	113.1
Impto. selectivo al consumo de cervezas	1,890,745,105.00	1,857,159,619.24	98.2
Impto. selectivo al consumo de aguas gaseadas	513,406,314.00	470,142,336.23	91.6
Otros impuestos selectivos al consumo por enajenación de bienes	190,676,103.00	187,943,007.88	98.6
Otros impuestos selectivos al consumo por importación o internación de bienes	4,614,052,125.00	4,804,568,938.09	104.1
Impuesto específico conglobado a los combustibles	5,696,906,417.00	5,588,582,227.51	98.1
Impuesto especial a máquinas de juegos	119,257,540.00	120,164,843.11	100.8
<b>Impuestos sobre el Comercio y las Transacciones Internacionales</b>	<b>2,072,439,192.00</b>	<b>2,124,873,335.22</b>	<b>102.5</b>
Derechos arancelarios a la importación (DAI)	1,952,996,033.00	1,988,480,819.16	101.8
Otros impuestos sobre el comercio exterior y las transacciones internacionales	119,443,159.00	136,392,516.06	114.2
<b>Otros impuestos</b>	<b>393,182,335.00</b>	<b>385,772,849.86</b>	<b>98.1</b>
Impuesto de timbres fiscales (ITF)	70,755,964.00	66,535,262.17	94.0
Impuesto de cuota fija	322,426,371.00	319,237,587.69	99.0
<b>INGRESOS NO TRIBUTARIOS</b>	<b>2,720,993,858.84</b>	<b>2,604,675,203.24</b>	<b>95.7</b>
<b>Multas y Sanciones Pecuniarias</b>	<b>316,416,281.41</b>	<b>304,716,739.09</b>	<b>96.3</b>
Multas por incumplimientos de leyes	250,660,351.41	240,669,414.45	96.0
Multas por infracción de tránsito	238,215,989.00	227,967,234.00	95.7
Multas por defraudación y/o contrabando aduanero	7,295,785.00	7,369,743.00	101.0
Multas del sector forestal	2,587,794.00	2,417,017.45	93.4
Multas del sector pesca	2,405,187.41	1,869,548.54	77.7
Otras multas por incumplimiento de leyes	155,596.00	1,045,871.46	672.2
Multas por incumplimientos administrativos	39,458,779.00	37,902,945.87	96.1
Otras multas y sanciones pecuniarias	26,297,151.00	26,144,378.77	99.4
<b>Otros Ingresos No Tributarios</b>	<b>2,404,577,577.43</b>	<b>2,299,958,464.15</b>	<b>95.6</b>
Utilidad por diferencia de cambios y mantenimiento de valor	107,181,795.00	103,550,947.08	96.6
Venta de bienes muebles en desuso	12,189,590.00	11,890,400.50	97.5
Depósitos en caución transferidos	477,611,538.00	477,703,137.19	100.0
Activos incautados, decomisados y abandonados	2,289,561.00	2,289,560.83	100.0
Activos incautados, decomisados y abandonados Sector Forestal	8,604,258.41	6,054,923.92	70.4
Activos incautados, decomisados y abandonados Sector Pesca	1,623,448.02	729,934.02	45.0
Indemnización por bienes asegurados	504,736.00	2,218,012.48	439.4
Impuesto especial para el financiamiento del Fondo de Mantenimiento Vial (IEFOMAV)	1,657,797,188.00	1,552,526,934.29	93.6
Impuesto selectivo municipal (ISC-IMI)	127,706,494.00	127,188,499.71	99.6
Impuesto selectivo municipal energía (ISC-IMI)	127,706,494.00	127,188,499.71	99.6
Otros Ingresos no Tributarios	9,068,969.00	15,806,114.13	174.3
<b>RENTAS DE LA PROPIEDAD</b>	<b>832,310,143.45</b>	<b>842,870,864.37</b>	<b>101.3</b>
<b>Intereses por Préstamos</b>	<b>68,917,652.00</b>	<b>89,671,992.09</b>	<b>130.1</b>
Intereses por préstamos a empresas públicas nacionales (Internos)	68,917,652.00	89,671,992.09	130.1
<b>Intereses por Depósitos</b>	<b>69,971,521.00</b>	<b>54,141,384.51</b>	<b>77.4</b>
Intereses por depósitos internos	69,971,521.00	54,141,384.51	77.4
<b>Cupón corrido por colocación de títulos y valores</b>	<b>37,752,712.00</b>	<b>53,522,150.35</b>	<b>141.8</b>
Cupón corrido por colocación de títulos y valores	37,752,712.00	53,522,150.35	141.8
<b>Dividendos</b>	<b>1,257,703.00</b>	<b>1,257,702.70</b>	<b>100.0</b>
Dividendos de Empresas Privadas	1,257,703.00	1,257,702.70	100.0

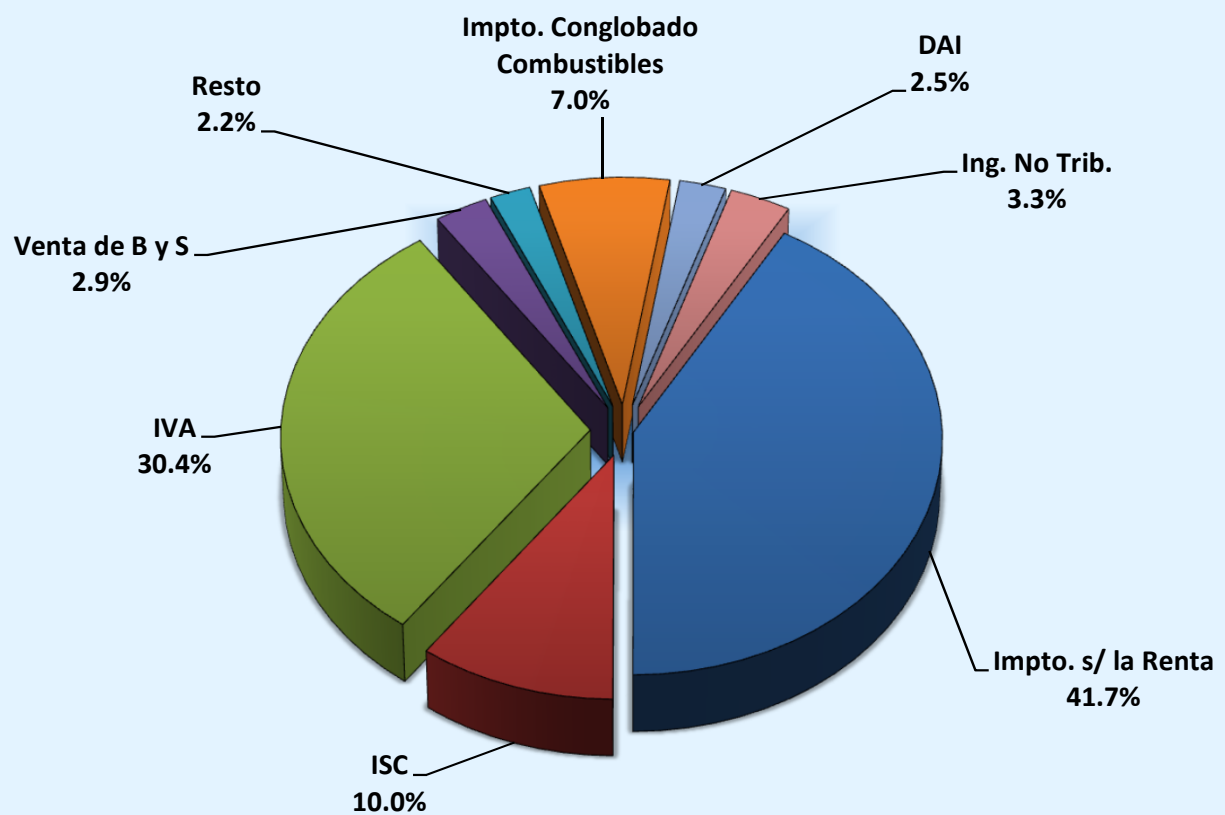
Cuadro No. 2

**Gobierno Central**  
**Ingresos Totales Percibidos 2019**  
**(Córdoba)**

CONCEPTO	Presupuesto Actualizado	Ingresos Percibidos	Grado de Ejecución %
<b>Arrendamientos</b>	<b>644,182,632.45</b>	<b>633,677,400.83</b>	<b>98.4</b>
Derechos por concesiones mineras	552,799,643.01	552,106,181.95	99.9
Derechos de vigencia o superficiales minería	136,493,998.00	132,930,604.73	97.4
Derechos de extracción o regalías minería	416,305,645.01	419,175,577.22	100.7
Derechos por concesiones forestales	30,318,684.42	26,670,030.75	88.0
Derechos de vigencia forestal	902,669.32	324,084.00	35.9
Derechos de aprovechamiento forestal	29,416,015.10	26,345,946.75	89.6
Derechos por concesiones de recursos geotérmicos	1,197,554.00	1,197,553.88	100.0
Derecho de superficie de explotación de recursos geotérmicos	219,959.00	219,958.88	100.0
Derecho de explotación de recursos geotérmicos	977,595.00	977,595.00	100.0
Derechos por concesiones pesqueras	59,866,751.02	53,703,634.25	89.7
Derechos de vigencia sector pesca y acuicultura	32,503,348.93	31,352,540.81	96.5
Derechos de aprovechamiento sector pesca	27,363,402.09	22,351,093.44	81.7
<b>Otras Rentas de la Propiedad</b>	<b>10,227,923.00</b>	<b>10,600,233.89</b>	<b>103.6</b>
<b>VENTA DE BIENES Y SERVICIOS</b>	<b>2,484,735,989.71</b>	<b>2,322,751,188.19</b>	<b>93.5</b>
<b>Venta de Bienes y Servicios de Instituciones Gubernamentales</b>	<b>2,484,735,989.71</b>	<b>2,322,751,188.19</b>	<b>93.5</b>
Venta de bienes de instituciones gubernamentales	39,033,476.00	47,446,729.19	121.6
Árboles, plantas y plántulas	4,482,138.00	5,785,890.19	129.1
Venta de otros bienes	34,551,338.00	41,660,839.00	120.6
Venta de servicios de instituciones gubernamentales	591,076,831.41	555,222,441.64	93.9
Tasas por servicios aduaneros a la importación de mercancías	85,220,103.00	82,284,875.74	96.6
Arrendamiento de edificios y viviendas	378,666.00	1,631,659.05	430.9
Entrada a parques naturales y centros recreativos	21,454,000.00	19,280,865.75	89.9
Servicios de capacitación	2,922,500.00	3,227,552.57	110.4
Servicios y permisos de salud	128,243,183.41	130,664,835.87	101.9
Venta de otros servicios de instituciones gubernamentales	352,858,379.00	318,132,652.66	90.2
Licencias y derechos administrativos	1,267,310,390.30	1,222,971,009.32	96.5
Registro de la propiedad vehicular	133,479,825.13	130,953,730.58	98.1
Licencias de conducir (servicios de tránsito)	82,866,359.00	40,517,460.00	48.9
Centro de educación vial	87,807,223.00	67,078,705.50	76.4
Escuelas de manejo	12,570,688.00	80,900.00	0.6
Registro de armas, municiones y otros relacionados	44,087,089.00	5,745,787.45	13.0
Certificado de antecedentes policiales y penales	21,836,030.00	19,701,590.00	90.2
Registro de servicios de seguridad privada	1,573,539.00	1,298,730.00	82.5
Fondo nacional de seguridad y educación vial	10,339,506.00	9,836,622.37	95.1
Multas para talleres de inspección y escuelas de manejo	20,692,327.00		
Tarjeta de turismo	43,173,578.00	25,220,572.24	58.4
Derecho de terminal aérea	38,239,618.00	25,444,407.68	66.5
Despacho migratorio	41,165,462.00	39,004,292.34	94.8
Prórroga de estancia	20,006,255.00	26,276,769.76	131.3
Trámite de cédula de residencia	11,230,547.54	26,409,614.10	235.2
Agilización de pasaportes	51,094,123.46	27,205,509.52	53.2
Otras tasas por servicios de migración y extranjería	233,462,148.00	276,885,105.03	118.6
Registro de la propiedad inmueble	269,628,131.00	283,065,848.39	105.0
Ingresos consulares	13,071,456.00	53,113,207.61	406.3
Registro de asociaciones y fundaciones	5,113,087.00	3,587,729.11	70.2
Fondo nacional para la prevención de incendios	21,003,357.63	18,257,863.18	86.9
Inspección de servicios eléctricos	2,547,864.00	8,550,468.17	335.6
Certificado de operaciones transporte terrestre y acuático	15,110,692.00	21,665,124.31	143.4
Concesión de transporte terrestre y acuático	7,654,000.00	18,828,265.76	246.0
Certificado de emisión de gases	24,644,957.00	16,545,120.00	67.1
Otras licencias y permisos institucionales	54,912,527.54	77,697,586.22	141.5
Otras ventas de bienes y servicios de instituciones gubernamentales	587,315,292.00	497,111,008.04	84.6
<b>TRANSFERENCIAS, SUBSIDIOS Y DONACIONES CORRIENTES</b>	<b>222,500,000.00</b>	<b>222,945,863.15</b>	<b>100.2</b>
Transferencias Corrientes del Sector Público	222,500,000.00	222,945,863.15	100.2
Transferencias corrientes de instituciones descentralizadas		240,726.46	
Transferencias corrientes de empresas Públicas no financieras	222,500,000.00	222,705,136.69	100.1
<b>TRANSFERENCIAS Y DONACIONES DE CAPITAL</b>		<b>4,251.70</b>	
Transferencias de Capital del Sector Público		4,251.70	
Otras transferencias de capital de la administración central		4,251.70	



### Ejecución de Ingresos 2019 Estructura Porcentual



**Total de Ingresos C\$79,271.6 millones**

Cuadro No. 3

**Gobierno Central**  
**Ingresos Totales Percibidos por Direcciones Recaudadoras 2019**  
**(Córdoba)**

CONCEPTO	DIRECCIONES GENERALES			TOTAL
	INGRESOS	SERVICIOS ADUANEROS	TESORERIA	
<b>TOTAL INGRESO</b>	<b>55,042,623,816.51</b>	<b>21,643,542,344.42</b>	<b>2,585,437,392.65</b>	<b>79,271,603,553.58</b>
<b>INGRESOS TRIBUTARIOS</b>	<b>51,749,539,017.79</b>	<b>21,528,817,165.14</b>		<b>73,278,356,182.93</b>
<b>Impuestos sobre la Renta, las Utilidades y las Ganancias de Capital</b>	<b>33,026,489,439.88</b>	<b>9,318,460.58</b>		<b>33,035,807,900.46</b>
Impuesto sobre la renta	33,026,489,439.88	9,318,460.58		33,035,807,900.46
<b>Impuestos sobre los Bienes y Servicios</b>	<b>18,337,276,728.05</b>	<b>19,394,625,369.34</b>		<b>37,731,902,097.39</b>
Impuesto al valor agregado (IVA)	9,525,469,729.67	14,590,056,431.25		24,115,526,160.92
Impuesto al valor agregado enajenación de bienes mercado interno	9,525,469,729.67			9,525,469,729.67
Impuesto al valor agregado importación e internación de bienes		14,590,056,431.25		14,590,056,431.25
Impuestos selectivo al consumo (ISC)	3,103,059,927.76	4,804,568,938.09		7,907,628,865.85
Impto. Selectivo al consumo de azúcar	4,632,688.45			4,632,688.45
Impto. Selectivo al consumo de cigarrillos	65,907.03			65,907.03
Impto. selectivo al consumo de bebidas alcohólicas	583,116,368.93			583,116,368.93
Impto. selectivo al consumo de cervezas	1,857,159,619.24			1,857,159,619.24
Impto. selectivo al consumo de aguas gaseadas	470,142,336.23			470,142,336.23
Otros impuestos selectivos al consumo por enajenación de bienes	187,943,007.88			187,943,007.88
Otros impuestos selectivos al consumo por importación o internación de bienes		4,804,568,938.09		4,804,568,938.09
Impuesto específico conglobado a los combustibles	5,588,582,227.51			5,588,582,227.51
Impuesto especial a máquinas de juegos	120,164,843.11			120,164,843.11
<b>Impuestos sobre el Comercio y las Transacciones Internacionales</b>		<b>2,124,873,335.22</b>		<b>2,124,873,335.22</b>
Derechos arancelarios a la importación (DAI)		1,988,480,819.16		1,988,480,819.16
Otros impuestos sobre el comercio exterior y las transacciones internacionales		136,392,516.06		136,392,516.06
<b>Otros impuestos</b>	<b>385,772,849.86</b>			<b>385,772,849.86</b>
Impuesto de timbres fiscales (ITF)	66,535,262.17			66,535,262.17
Impuesto de cuota fija	319,237,587.69			319,237,587.69
<b>INGRESOS NO TRIBUTARIOS</b>	<b>1,954,057,500.39</b>	<b>32,388,835.31</b>	<b>618,228,867.54</b>	<b>2,604,675,203.24</b>
<b>Multas y Sanciones Pecuniarias</b>	<b>265,116,703.68</b>	<b>32,121,099.03</b>	<b>7,478,936.38</b>	<b>304,716,739.09</b>
Multas por incumplimientos de leyes	232,253,799.99	7,369,743.00	1,045,871.46	240,669,414.45
Multas por infracción de tránsito	227,967,234.00			227,967,234.00
Multas por defraudación y/o contrabando aduanero		7,369,743.00		7,369,743.00
Multas del sector forestal	2,417,017.45			2,417,017.45
Multas del sector pesca	1,869,548.54			1,869,548.54
Otras multas por incumplimiento de leyes			1,045,871.46	1,045,871.46
Multas por incumplimientos administrativos	31,742,687.81		6,160,258.06	37,902,945.87
Otras multas y sanciones pecuniarias	1,120,215.88	24,751,356.03	272,806.86	26,144,378.77
<b>Otros Ingresos No Tributarios</b>	<b>1,688,940,796.71</b>	<b>267,736.28</b>	<b>610,749,931.16</b>	<b>2,299,958,464.15</b>
Utilidad por diferencia de cambios y mantenimiento de valor		657.72	103,550,289.36	103,550,947.08
Venta de bienes muebles en desuso			11,890,400.50	11,890,400.50
Depósitos en caución transferidos			477,703,137.19	477,703,137.19
Activos incautados, decomisados y abandonados	2,289,560.83			2,289,560.83
Activos incautados, decomisados y abandonados Sector Forestal	6,054,923.92			6,054,923.92
Activos incautados, decomisados y abandonados Sector Pesca	729,934.02			729,934.02
Indemnización por bienes asegurados			2,218,012.48	2,218,012.48
Impuesto especial para el financiamiento del Fondo de Mantenimiento Vial (IEFOMAV)	1,552,526,934.29			1,552,526,934.29
Impuesto selectivo municipal (ISC-IMI)	127,188,499.71			127,188,499.71
Impuesto selectivo municipal energía (ISC-IMI)	127,188,499.71			127,188,499.71
Otros Ingresos no Tributarios	150,943.94	267,078.56	15,388,091.63	15,806,114.13
<b>RENTAS DE LA PROPIEDAD</b>	<b>633,677,400.83</b>		<b>209,193,463.54</b>	<b>842,870,864.37</b>
<b>Intereses por Préstamos</b>			<b>89,671,992.09</b>	<b>89,671,992.09</b>
Intereses por préstamos a empresas públicas nacionales (Internos)			89,671,992.09	89,671,992.09
<b>Intereses por Depósitos</b>			<b>54,141,384.51</b>	<b>54,141,384.51</b>
Intereses por depósitos internos			54,141,384.51	54,141,384.51
<b>Cupón corrido por colocación de títulos y valores</b>			<b>53,522,150.35</b>	<b>53,522,150.35</b>
Cupón corrido por colocación de títulos y valores			53,522,150.35	53,522,150.35
<b>Dividendos</b>			<b>1,257,702.70</b>	<b>1,257,702.70</b>
Dividendos de Empresas Privadas			1,257,702.70	1,257,702.70

## Cuadro No. 3

**Gobierno Central**  
**Ingresos Totales Percibidos por Direcciones Recaudadoras 2019**  
**(Córdoba)**

CONCEPTO	DIRECCIONES GENERALES			TOTAL
	INGRESOS	SERVICIOS ADUANEROS	TESORERIA	
<b>Arrendamientos</b>	<b>633,677,400.83</b>			<b>633,677,400.83</b>
Derechos por concesiones mineras	552,106,181.95			552,106,181.95
Derechos de vigencia o superficiales minería	132,930,604.73			132,930,604.73
Derechos de extracción o regalías minería	419,175,577.22			419,175,577.22
Derechos por concesiones forestales	26,670,030.75			26,670,030.75
Derechos de vigencia forestal	324,084.00			324,084.00
Derechos de aprovechamiento forestal	26,345,946.75			26,345,946.75
Derechos por concesiones de recursos geotérmicos	1,197,553.88			1,197,553.88
Derecho de superficie de explotación de recursos geotérmicos	219,958.88			219,958.88
Derecho de explotación de recursos geotérmicos	977,595.00			977,595.00
Derechos por concesiones pesqueras	53,703,634.25			53,703,634.25
Derechos de vigencia sector pesca y acuicultura	31,352,540.81			31,352,540.81
Derechos de aprovechamiento sector pesca	22,351,093.44			22,351,093.44
<b>Otras Rentas de la Propiedad</b>			<b>10,600,233.89</b>	<b>10,600,233.89</b>
<b>VENTA DE BIENES Y SERVICIOS</b>	<b>705,349,897.50</b>	<b>82,336,343.97</b>	<b>1,535,064,946.72</b>	<b>2,322,751,188.19</b>
<b>Venta de Bienes y Servicios de Instituciones Gubernamentales</b>	<b>705,349,897.50</b>	<b>82,336,343.97</b>	<b>1,535,064,946.72</b>	<b>2,322,751,188.19</b>
Venta de bienes de instituciones gubernamentales	41,429,014.10		6,017,715.09	47,446,729.19
Árboles, plantas y plántulas			5,785,890.19	5,785,890.19
Venta de otros bienes	41,429,014.10		231,824.90	41,660,839.00
Venta de servicios de instituciones gubernamentales	10,604,995.51	82,336,343.97	462,281,102.16	555,222,441.64
Tasas por servicios aduaneros a la importación de mercancías		82,282,223.10	2,652.64	82,284,875.74
Arrendamiento de edificios y viviendas			1,631,659.05	1,631,659.05
Entrada a parques naturales y centros recreativos			19,280,865.75	19,280,865.75
Servicios de capacitación			3,227,552.57	3,227,552.57
Servicios y permisos de salud	9,832,373.02		120,832,462.85	130,664,835.87
Venta de otros servicios de instituciones gubernamentales	772,622.49	54,120.87	317,305,909.30	318,132,652.66
Licencias y derechos administrativos	653,315,887.89		569,655,121.43	1,222,971,009.32
Registro de la propiedad vehicular	66,390,342.89		64,563,387.69	130,953,730.58
Licencias de conducir (servicios de tránsito)	40,471,710.00		45,750.00	40,517,460.00
Centro de educación vial	67,078,705.50			67,078,705.50
Escuelas de manejo	80,900.00			80,900.00
Registro de armas, municiones y otros relacionados	5,745,787.45			5,745,787.45
Certificado de antecedentes policiales y penales	18,363,240.00		1,338,350.00	19,701,590.00
Registro de servicios de seguridad privada	1,298,730.00			1,298,730.00
Fondo nacional de seguridad y educación vial	9,836,622.37			9,836,622.37
Tarjeta de turismo			25,220,572.24	25,220,572.24
Derecho de terminal aérea			25,444,407.68	25,444,407.68
Despacho migratorio			39,004,292.34	39,004,292.34
Prórroga de estancia			26,276,769.76	26,276,769.76
Trámite de cédula de residencia			26,409,614.10	26,409,614.10
Agilización de pasaportes			27,205,509.52	27,205,509.52
Otras tasas por servicios de migración y extranjería	113,033,185.00		163,851,920.03	276,885,105.03
Registro de la propiedad inmueble	269,578,012.77		13,487,835.62	283,065,848.39
Ingresos consulares			53,113,207.61	53,113,207.61
Registro de asociaciones y fundaciones	10,500.00		3,577,229.11	3,587,729.11
Fondo nacional para la prevención de incendios	18,257,863.18			18,257,863.18
Inspección de servicios eléctricos			8,550,468.17	8,550,468.17
Certificado de operaciones transporte terrestre y acuático			21,665,124.31	21,665,124.31
Concesión de transporte terrestre y acuático			18,828,265.76	18,828,265.76
Certificado de emisión de gases			16,545,120.00	16,545,120.00
Otras licencias y permisos institucionales	43,170,288.73		34,527,297.49	77,697,586.22
Otras ventas de bienes y servicios de instituciones gubernamentales			497,111,008.04	497,111,008.04
<b>TRANSFERENCIAS, SUBSIDIOS Y DONACIONES CORRIENTES</b>			<b>222,945,863.15</b>	<b>222,945,863.15</b>
Transferencias Corrientes del Sector Público			222,945,863.15	222,945,863.15
Transferencias corrientes de instituciones de educación superior			240,726.46	240,726.46
Transferencias corrientes de empresas Públicas no financieras			222,705,136.69	222,705,136.69
<b>TRANSFERENCIAS Y DONACIONES DE CAPITAL</b>			<b>4,251.70</b>	<b>4,251.70</b>
Transferencias de Capital del Sector Público			4,251.70	4,251.70
Otras transferencias de capital de la administración central			4,251.70	4,251.70



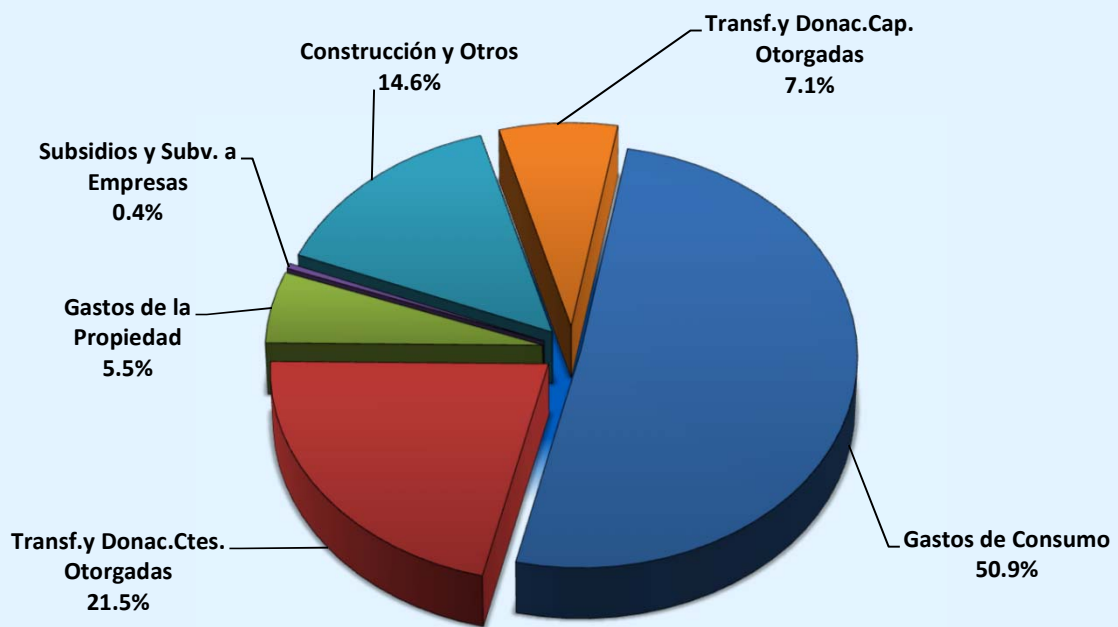
**Cuadro No. 4**  
**Gobierno de la República de Nicaragua**  
**Ministerio de Hacienda y Crédito Público**  
**CLASIFICACION ECONOMICA**

Fecha : 24/2/2020  
 Hora : 10:10:23  
 Usuario : WVelasquez-009  
 Pagina 1 1

Ejercicio : 2019  
 Presupuestario :  
 Mes Inicial : Enero : Diciembre  
 Moneda : CÓRDOBA

Descripción	Presupuesto Actualizado	Devengado Acumulado	Saldo por Devengar
	A	B	( A - B )
<b>Administración Central</b>	<b>95,626,363,596.03</b>	<b>93,946,630,415.79</b>	<b>1,679,733,180.24</b>
<b>Gasto Corriente</b>	<b>64,219,029,757.58</b>	<b>63,286,280,296.13</b>	<b>932,749,461.45</b>
<b>Gastos de Consumo</b>	<b>41,751,664,309.77</b>	<b>41,129,209,675.12</b>	<b>622,454,634.65</b>
Remuneraciones	27,655,001,084.47	27,433,262,809.43	221,738,275.04
Bienes y servicios	14,096,454,178.09	13,695,688,625.43	400,765,552.66
Impuestos, derechos, tasas y multas	209,047.21	258,240.26	-49,193.05
<b>Gastos de la Propiedad</b>	<b>4,441,354,220.08</b>	<b>4,415,524,762.32</b>	<b>25,829,457.76</b>
Intereses	4,440,776,428.39	4,414,958,155.63	25,818,272.76
Arrendamientos de tierras y terrenos	577,791.69	566,606.69	11,185.00
<b>Subsidios y Subvenciones a Empresas</b>	<b>355,206,000.00</b>	<b>355,205,999.98</b>	<b>0.02</b>
Subsidios y subvenciones a entidades empresariales del sector privado	355,206,000.00	355,205,999.98	0.02
<b>Transferencias y Donaciones Corrientes Otorgadas</b>	<b>17,670,805,227.73</b>	<b>17,386,339,858.71</b>	<b>284,465,369.02</b>
Transferencias corrientes al sector privado	2,430,012,325.64	2,393,532,908.77	36,479,416.87
Transferencias corrientes al sector público	15,019,966,562.20	14,776,418,891.22	243,547,670.98
Transferencias y donaciones corrientes al sector externo	220,826,339.89	216,388,058.72	4,438,281.17
<b>Gasto de Capital</b>	<b>18,272,118,185.45</b>	<b>17,528,287,943.23</b>	<b>743,830,242.22</b>
<b>Construcciones</b>	<b>10,310,433,402.23</b>	<b>10,044,824,775.76</b>	<b>265,608,626.47</b>
Construcciones por contrato	9,287,604,510.43	9,072,372,682.12	215,231,828.31
Construcciones por administración directa	1,022,828,891.80	972,452,093.64	50,376,798.16
<b>Activos Fijos y otros Activos</b>	<b>1,765,826,610.21</b>	<b>1,501,290,893.35</b>	<b>264,535,716.86</b>
Maquinaria y equipo	1,656,555,395.33	1,429,335,815.71	227,219,579.62
Activos biológicos cultivados	315.00	0.00	315.00
Activos intangibles	109,270,899.88	71,955,077.64	37,315,822.24
<b>Objetos de valor</b>	<b>2,557,459.29</b>	<b>1,712,963.33</b>	<b>844,495.96</b>
Obras de arte	0.00	0.00	0.00
Otros objetos de valor	2,557,459.29	1,712,963.33	844,495.96
<b>Activos no Producidos</b>	<b>35,651,097.68</b>	<b>35,629,133.72</b>	<b>21,963.96</b>
Activos tangibles no producidos de origen natural	35,647,077.68	35,625,146.91	21,930.77
Activos intangibles no producidos	4,020.00	3,986.81	33.19
<b>Transferencias y Donaciones de Capital Otorgadas</b>	<b>5,983,362,836.25</b>	<b>5,770,617,317.43</b>	<b>212,745,518.82</b>
Transferencias de capital al sector privado	776,547,593.55	764,527,292.68	12,020,300.87
Transferencias de capital al sector público	5,206,815,242.70	5,006,090,024.75	200,725,217.95
<b>Inversión Financiera con Fines de Política</b>	<b>174,286,779.79</b>	<b>174,212,859.64</b>	<b>73,920.15</b>
Acciones y participaciones de capital	35,479,802.00	35,479,801.90	0.10
Inversión financiera adquirida con fines de política	138,806,977.79	138,733,057.74	73,920.05
<b>Total Gastos</b>	<b>82,491,147,943.03</b>	<b>80,814,568,239.36</b>	<b>1,676,579,703.67</b>
<b>Aplicaciones Financieras</b>	<b>13,135,215,653.00</b>	<b>13,132,062,176.43</b>	<b>3,153,476.57</b>
<b>Disminución de Pasivos</b>	<b>13,135,215,653.00</b>	<b>13,132,062,176.43</b>	<b>3,153,476.57</b>
Recuperación de títulos y valores	8,949,275,389.00	8,946,121,925.04	3,153,463.96
Amortización de préstamos externos	4,185,940,264.00	4,185,940,251.39	12.61
<b>Total Gastos + Aplicaciones Financieras</b>	<b>95,626,363,596.03</b>	<b>93,946,630,415.79</b>	<b>1,679,733,180.24</b>

**Ejecución de Egresos 2019  
Clasificación Económica**



**Ejecución de Gastos C\$80,814.6 millones**

**Cuadro No. 5**

Gobierno de la República de Nicaragua

Ministerio de Hacienda y Crédito Público

Fecha : 24/2/2020

Hora : 11:03:59

Usuario : WVelasquez-009

Pagina 1 1

**CLASIFICACION POR TIPO Y GRUPO DE GASTO**

Ejercicio : 2019

Presupuestario : Enero

Mes Inicial : Enero

: Diciembre

Moneda : CORDOBA

Descripción	Presupuesto Actualizado	Devengado Acumulado	Saldo por Devengar
	A	B	(A - B)
<b>Administración Central</b>	<b>95,626,363,596.03</b>	<b>93,946,630,415.79</b>	<b>1,679,733,180.24</b>
<b>Gasto Corriente</b>	<b>64,219,029,757.58</b>	<b>63,286,280,296.13</b>	<b>932,749,461.45</b>
SERVICIOS PERSONALES	27,655,001,084.47	27,433,262,809.43	221,738,275.04
SERVICIOS NO PERSONALES	6,220,239,384.39	5,932,213,132.00	288,026,252.39
MATERIALES Y SUMINISTROS	7,016,934,762.99	6,910,356,394.13	106,578,368.86
TRANSFERENCIAS, SUBSIDIOS Y DONACIONES CORRIENTES	18,026,011,227.73	17,741,545,858.69	284,465,369.04
SERVICIO DE LA DEUDA PUBLICA	5,300,843,298.00	5,268,902,101.88	31,941,196.12
<b>Gasto de Capital</b>	<b>18,272,118,185.45</b>	<b>17,528,287,943.23</b>	<b>743,830,242.22</b>
SERVICIOS PERSONALES	22,126,446.18	21,467,783.25	658,662.93
SERVICIOS NO PERSONALES	928,286,729.85	882,383,427.26	45,903,302.59
MATERIALES Y SUMINISTROS	72,415,715.77	68,600,883.13	3,814,832.64
ACTIVOS NO FINANCIEROS	11,091,639,677.61	10,611,005,672.52	480,634,005.09
TRANSFERENCIAS Y DONACIONES DE CAPITAL	5,983,362,836.25	5,770,617,317.43	212,745,518.82
ACTIVOS FINANCIEROS	174,286,779.79	174,212,859.64	73,920.15
<b>Aplicaciones Financieras</b>	<b>13,135,215,653.00</b>	<b>13,132,062,176.43</b>	<b>3,153,476.57</b>
SERVICIO DE LA DEUDA PUBLICA	13,135,215,653.00	13,132,062,176.43	3,153,476.57
<b>Total</b>	<b>95,626,363,596.03</b>	<b>93,946,630,415.79</b>	<b>1,679,733,180.24</b>

**Cuadro No. 6**

Gobierno de la República de Nicaragua

Fecha : 24/2/2020

Ministerio de Hacienda y Crédito Público

Hora : 10:22:42

Usuario : WVelasquez-009

Pagina 1 1

**ECONOMICA POR FUENTE DE FINANCIAMIENTO**

Ejercicio : 2019

Presupuestario

Mes Inicial : Enero

: Diciembre

Moneda : CÓRDOBA

Descripción	Presupuesto Actualizado	Devengado Acumulado	Saldo por Devengar
	A	B	( A - B )
<b>Administración Central</b>	<b>95,626,363,596.03</b>	<b>93,946,630,415.79</b>	<b>1,679,733,180.24</b>
<b>Gasto Corriente</b>	<b>64,219,029,757.58</b>	<b>63,286,280,296.13</b>	<b>932,749,461.45</b>
Rentas del Tesoro	55,722,546,449.97	55,208,035,273.44	514,511,176.53
Rentas del Tesoro Alivio	1,580,570,045.00	1,580,554,084.66	15,960.34
Rentas con Destino Específico	3,879,513,898.39	3,625,377,013.90	254,136,884.49
Donaciones Externas	1,324,542,580.93	1,232,879,845.71	91,662,735.22
Préstamos Externos	1,711,856,783.29	1,639,434,078.42	72,422,704.87
<b>Gasto de Capital</b>	<b>18,272,118,185.45</b>	<b>17,528,287,943.23</b>	<b>743,830,242.22</b>
Rentas del Tesoro	6,415,225,861.03	6,250,488,137.20	164,737,723.83
Rentas del Tesoro Alivio	1,582,861,612.00	1,517,283,216.83	65,578,395.17
Rentas con Destino Específico	230,519,353.61	217,838,022.81	12,681,330.80
Donaciones Internas	6,294,268.00	6,288,023.73	6,244.27
Donaciones Externas	1,501,243,506.18	1,354,757,079.06	146,486,427.12
Préstamos Externos	8,535,973,584.63	8,181,633,463.60	354,340,121.03
<b>Aplicaciones Financieras</b>	<b>13,135,215,653.00</b>	<b>13,132,062,176.43</b>	<b>3,153,476.57</b>
Rentas del Tesoro	13,135,215,653.00	13,132,062,176.43	3,153,476.57
<b>Total</b>	<b>95,626,363,596.03</b>	<b>93,946,630,415.79</b>	<b>1,679,733,180.24</b>

**Cuadro No. 7**

**Gobierno de la República de Nicaragua**  
**Ministerio de Hacienda y Crédito Público**

Fecha : 24/2/2020  
 Hora : 09:40:21  
 Usuario : WVelasquez-009  
 Pagina 1 1

**EJECUCION PRESUPUESTARIA DEL GASTO INSTITUCIONAL**

**Ejercicio** : 2019  
**Presupuestario**

**Mes Inicial** : Enero : Diciembre

**Moneda** : CÓRDOBA

Descripción	Presupuesto Actualizado	Devengado Acumulado	Saldo por Devengar
	A	B	( A - B )
<b>Administración Central</b>	<b>95,626,363,596.03</b>	<b>93,946,630,415.79</b>	<b>1,679,733,180.24</b>
Asamblea Nacional	679,384,169.00	676,923,767.58	2,460,401.42
Corte Suprema de Justicia	3,000,581,021.00	3,000,485,598.50	95,422.50
Consejo Supremo Electoral	881,279,887.00	877,236,187.46	4,043,699.54
Contraloría General de la República	241,255,602.00	237,794,084.73	3,461,517.27
Presidencia de la República	362,426,944.00	357,679,563.06	4,747,380.94
Ministerio de Gobernación	1,560,836,103.00	1,457,009,741.26	103,826,361.74
Ministerio de Relaciones Exteriores	923,293,814.00	763,331,692.55	159,962,121.45
Ministerio de Defensa	2,698,734,647.00	2,697,062,246.96	1,672,400.04
Ministerio de Hacienda y Crédito Público	1,574,278,348.00	1,291,320,060.81	282,958,287.19
Ministerio de Fomento, Industria y Comercio	186,824,471.00	179,739,285.07	7,085,185.93
Ministerio de Educación	14,227,754,233.61	13,937,758,153.00	289,996,080.61
Ministerio Agropecuario	461,978,259.00	445,080,081.55	16,898,177.45
Ministerio de Transporte e Infraestructura	7,598,751,204.35	7,595,993,441.57	2,757,762.78
Ministerio de Salud	14,920,671,425.41	14,791,809,106.20	128,862,319.21
Ministerio del Trabajo	113,980,824.10	113,938,715.69	42,108.41
Ministerio del Ambiente y de los Recursos Naturales	345,267,007.13	328,077,737.23	17,189,269.90
Ministerio de la Familia, Adolescencia y Niñez	373,488,158.07	361,541,602.62	11,946,555.45
Ministerio de Energía y Minas	577,645,903.00	546,504,140.27	31,141,762.73
Ministerio de Economía Familiar, Comunitaria, Cooperativa y Asociativa	1,275,513,950.79	1,215,310,193.56	60,203,757.23
Ministerio de la Mujer	29,182,607.00	28,587,300.04	595,306.96
Ministerio de la Juventud	136,145,718.00	135,334,897.34	810,820.66
Procuraduría General de la República	139,739,773.00	121,521,161.72	18,218,611.28
Policía Nacional	3,789,458,173.52	3,778,788,126.69	10,670,046.83
Asignaciones y Subvenciones	21,091,832,402.05	20,606,839,252.02	484,993,150.03
Servicio de la Deuda Pública	18,436,058,951.00	18,400,964,278.31	35,094,672.69
<b>Total</b>	<b>95,626,363,596.03</b>	<b>93,946,630,415.79</b>	<b>1,679,733,180.24</b>



## Cuadro No. 8

Gobierno de la República de Nicaragua  
Ministerio de Hacienda y Crédito Público

Fecha : 24/2/2020  
Hora : 09:52:57  
Usuario : WVelasquez-009  
Pagina 1 1

## GASTOS TOTALES ASIGNACIONES Y SUBVENCIONES POR PROGRAMA

Ejercicio : 2019  
Presupuestario : Enero : Diciembre  
Moneda : CÓRDOBA

Descripción	Presupuesto Actualizado	Devengado Acumulado	Saldo por Devengar
	A	B	( A - B )
<b>Asignaciones y Subvenciones</b>	<b>21,091,832,402.05</b>	<b>20,606,839,252.02</b>	<b>484,993,150.03</b>
AUTORIDAD NACIONAL DEL AGUA	26,805,000.00	26,805,000.00	0.00
AUTORIDAD DE EL GRAN CANAL INTEROCEÁNICO DE NICARAGUA	7,241,000.00	7,241,000.00	0.00
COMISIÓN DE APELACIÓN DEL SERVICIO CIVIL	8,807,036.00	8,604,394.36	202,641.64
COMISION NACIONAL DE DEMARCACIÓN Y TITULACIÓN	13,239,708.00	13,239,708.00	0.00
COMISIÓN NACIONAL DE MICROFINANZAS	5,940,547.00	5,940,547.00	0.00
CONSEJO NACIONAL CONTRA EL CRIMEN ORGANIZADO	5,048,549.00	4,989,110.77	59,438.23
CONSEJO NACIONAL DE EVALUACIÓN Y ACREDITACIÓN DEL SISTEMA EDUCATIVO NACIONAL	11,135,763.00	11,119,866.96	15,896.04
CONSEJO NACIONAL DE PLANIFICACIÓN ECONÓMICA SOCIAL	835,992.00	832,026.01	3,965.99
CONSEJO NACIONAL DEL DEPORTE, LA EDUCACIÓN FÍSICA Y LA RECREACIÓN FISICA	433,842,049.00	363,034,487.73	70,807,561.27
DIRECCION GENERAL DE INGRESOS	511,932,420.00	511,931,521.37	898.63
DIRECCION GENERAL DE SERVICIOS ADUANEROS	735,422,027.00	673,027,107.89	62,394,919.11
FONDO DE DESARROLLO PESQUERO	22,978,810.24	21,964,976.39	1,013,833.85
FONDO DE INVERSION SOCIAL DE EMERGENCIA	672,692,001.68	638,043,579.84	34,648,421.84
FONDO DE MANTENIMIENTO VIAL	1,657,797,188.00	1,554,307,693.56	103,489,494.44
CINEMATECA NACIONAL	13,075,187.01	13,051,950.39	23,236.62
INSTITUTO CONTRA EL ALCOHOLISMO Y LA DROGADICCION	3,675,660.00	3,675,660.00	0.00
INSTITUTO DE LA VIVIENDA URBANA Y RURAL	705,320,745.00	700,145,218.13	5,175,526.87
INSTITUTO NACIONAL DE INFORMACION DE DESARROLLO	116,615,902.00	107,404,992.40	9,210,909.60
INSTITUTO NACIONAL DE PROMOCIÓN DE LA COMPETENCIA	16,110,219.00	16,110,219.00	0.00
INSTITUTO NACIONAL FORESTAL	157,118,397.25	155,417,736.57	1,700,660.68

## Cuadro No. 8

Gobierno de la República de Nicaragua  
Ministerio de Hacienda y Crédito Público

Fecha : 24/2/2020  
Hora : 09:52:57  
Usuario : WVelasquez-009  
Pagina 1 1

## GASTOS TOTALES ASIGNACIONES Y SUBVENCIONES POR PROGRAMA

Ejercicio : 2019  
Presupuestario : Enero : Diciembre  
Moneda : CÓRDOBA

Descripción	Presupuesto Actualizado	Devengado Acumulado	Saldo por Devengar
	A	B	( A - B )
INSTITUTO NACIONAL TECNOLÓGICO	46,925,291.00	20,509,059.65	26,416,231.35
INSTITUTO NICARAGUENSE DE ACUEDUCTOS Y ALCANTARILLADOS	30,099,569.00	29,538,846.75	560,722.25
INSTITUTO NICARAGUENSE DE CULTURA	92,966,764.00	92,961,543.81	5,220.19
INSTITUTO NICARAGÜENSE DE DEPORTES	26,560,407.00	26,037,857.00	522,550.00
INSTITUTO NICARAGUENSE DE ESTUDIOS TERRITORIALES	222,272,746.00	220,496,166.76	1,776,579.24
INSTITUTO NICARAGUENSE DE FOMENTO MUNICIPAL	86,061,689.00	85,791,087.76	270,601.24
INSTITUTO NICARAGUENSE DE LA PESCA Y ACUICULTURA	54,723,869.00	54,720,684.85	3,184.15
INSTITUTO DE PROTECCIÓN Y SANIDAD AGROPECUARIA	336,268,261.00	327,377,615.92	8,890,645.08
INSTITUTO NICARAGUENSE DE TURISMO	93,647,381.00	88,387,416.00	5,259,965.00
INSTITUTO TECNOLÓGICO NACIONAL	55,255,311.00	55,255,311.00	0.00
LA GACETA	10,019,747.00	9,792,087.01	227,659.99
AGENCIA DE PROMOCION DE INVERSIONES Y EXPORTACIONES (PRONICARAGUA)	50,168,000.00	50,168,000.00	0.00
RADIO NICARAGUA	17,026,021.00	17,026,021.00	0.00
SISTEMA NACIONAL PARA LA PREVENCIÓN, MITIGACION Y ATENCION DE DESASTRES	40,511,613.00	40,511,613.00	0.00
TEATRO NACIONAL RUBÉN DARÍO	41,091,000.00	40,465,280.63	625,719.37
TRIBUNAL ADUANERO Y TRIBUTARIO ADMINISTRATIVO	24,130,881.00	22,654,255.99	1,476,625.01
UNIDAD DE ANALISIS FINANCIERO	48,016,000.00	45,829,160.68	2,186,839.32
UNIDAD ADMINISTRADORA DE BIENES INCAUTADOS, DECOMISADOS O ABANDONADOS	11,161,342.00	10,885,605.18	275,736.82
COMISION NACIONAL DE REGISTRO Y CONTROL DE SUSTANCIAS TOXICAS	25,765,711.44	24,227,873.81	1,537,837.63
MINISTERIO PÚBLICO	299,937,907.00	299,937,907.00	0.00
PROCURADURÍA PARA LA DEFENSA DE LOS DERECHOS HUMANOS	58,549,821.00	58,524,136.87	25,684.13
GOBIERNO REGIONAL AUTÓNOMO COSTA CARIBE NORTE	230,689,845.26	229,627,849.76	1,061,995.50

## Cuadro No. 8

Gobierno de la República de Nicaragua  
Ministerio de Hacienda y Crédito Público

Fecha : 24/2/2020  
Hora : 09:52:57  
Usuario : WVelasquez-009  
Pagina 1 1

## GASTOS TOTALES ASIGNACIONES Y SUBVENCIONES POR PROGRAMA

Ejercicio : 2019  
Presupuestario : Enero  
Mes Inicial : Enero  
Moneda : CÓRDOBA

: Diciembre

Descripción	Presupuesto Actualizado	Devengado Acumulado	Saldo por Devengar
	A	B	( A - B )
GOBIERNO REGIONAL AUTÓNOMO COSTA CARIBE SUR	168,520,459.17	166,015,452.17	2,505,007.00
CORREOS DE NICARAGUA	30,893,045.00	30,893,045.00	0.00
EMPRESA NACIONAL DE TRANSMISION ELÉCTRICA	551,306,702.00	523,899,048.62	27,407,653.38
EMPRESA NICARAGUENSE DE ACUEDUCTOS Y ALCANTARILLADOS SANITARIOS	947,239,276.00	935,346,624.78	11,892,651.22
EMPRESA PORTUARIA NACIONAL	54,075,000.00	54,075,000.00	0.00
PROGRAMA USURA CERO	101,560,988.00	101,560,988.00	0.00
ORDENAMIENTO DE LA PROPIEDAD	395,142,941.00	371,850,872.02	23,292,068.98
FONDO DE PREINVERSION	70,000,000.00	64,636,737.51	5,363,262.49
TRANSF. A LAS ALCALDÍAS Y COMUNID. INDÍGENAS POR RECAUD. DE APROVECHAM. Y SERVICIO FORESTAL	11,745,707.46	11,333,227.80	412,479.66
TRANSF. A LAS ALCALDÍAS POR RECAUDACIONES DE EXPLORACIÓN Y EXPLOTACIÓN MINERA	193,102,286.91	193,102,286.91	0.00
TRANSF. A LAS ALCALDIAS Y COMUNIDADES INDIGENAS POR RECAUDACION DE PESCA Y ACUICULTURA	22,170,981.00	20,125,412.08	2,045,568.92
TRANSF. A LAS ALCALDÍAS POR RECAUDACIÓN DEL IMPUESTO SELECTIVO DE CONSUMO (ISC-IMI)	127,706,494.00	127,188,499.71	517,994.29
TRANSFERENCIA MUNICIPAL	2,566,418,747.00	2,553,122,683.00	13,296,064.00
ALCALDIA DE MANAGUA	321,900,000.00	321,900,000.00	0.00
ALCALDIA MUNICIPAL DE MATAGALPA	300,000.00	300,000.00	0.00
GOBIERNO TERRITORIAL INDIGENA DEL ALTO WANGKI Y BOCA Y	9,240,000.00	9,240,000.00	0.00
GOBIERNO TERRITORIAL AWALTARA LUHPIA NANI TASBAYA	2,730,000.00	2,730,000.00	0.00
GOBIERNO TERRITORIAL RAMA - KRIOL	2,730,000.00	2,730,000.00	0.00
GOBIERNO TERRITORIAL WANKI MAYA RIO COCO ABAJO	1,890,000.00	1,890,000.00	0.00
GOBIERNO TERRITORIAL TWAHKA	1,995,000.00	1,995,000.00	0.00

## Cuadro No. 8

Gobierno de la República de Nicaragua  
Ministerio de Hacienda y Crédito Público

Fecha : 24/2/2020  
Hora : 09:52:57  
Usuario : WVelasquez-009  
Pagina 1 1

## GASTOS TOTALES ASIGNACIONES Y SUBVENCIONES POR PROGRAMA

Ejercicio : 2019  
Presupuestario : Enero  
Mes Inicial : Enero  
Moneda : CÓRDOBA

: Diciembre

Descripción	Presupuesto Actualizado	Devengado Acumulado	Saldo por Devengar
	A	B	( A - B )
GOBIERNO TERRITORIAL WANGKI LI AUBRA	1,995,000.00	1,995,000.00	0.00
GOBIERNO TERRITORIAL PRINZU AUHYA UN	1,995,000.00	1,995,000.00	0.00
GOBIERNO TERRITORIAL MAYANGNA SAUNIAS	2,520,000.00	2,520,000.00	0.00
GOBIERNO TERRITORIAL INDIGENA SAUNIBAS (SIKILTA)	1,575,000.00	1,575,000.00	0.00
GOBIERNO TERRITORIAL INDIGENA AMASAU (AWASTIGNI)	1,470,000.00	1,470,000.00	0.00
GOBIERNO TERRITORIAL INDIGENA TWI-TASBA RAYA	1,995,000.00	1,995,000.00	0.00
GOBIERNO TERRITORIAL INDIGENA LILAMNI	2,205,000.00	2,205,000.00	0.00
GOBIERNO TERRITORIAL INDIGENA PRINZU AWALA	1,995,000.00	1,995,000.00	0.00
GOBIERNO TERRITORIAL INDIGENA CUENCA DE LAGUNA DE PERLAS	2,520,000.00	2,520,000.00	0.00
GOBIERNO TERRITORIAL INDIGENA TAWIRA	1,680,000.00	1,680,000.00	0.00
GOBIERNO DE LA NACION SUMU MAYANGNA	3,150,000.00	3,150,000.00	0.00
GOBIERNO TERRITORIAL INDIGENA Y AFRODESCENDIENTE KARATA	2,205,000.00	2,205,000.00	0.00
GOBIERNO TERRITORIAL INDIGENA TWI WAUPASA	1,785,000.00	1,785,000.00	0.00
GOBIERNO TERRITORIAL INDIGENA TASBA PRI MATRIZ INDIGENA	2,205,000.00	2,205,000.00	0.00
GOBIERNO TERRITORIAL INDIGENA YAHBRA TWI	1,575,000.00	1,575,000.00	0.00
GOBIERNO TERRITORIAL TASBA PAUNI	1,260,000.00	1,260,000.00	0.00
GOBIERNO COMUNAL CREOL-BLUEFIELDS	1,260,000.00	1,260,000.00	0.00
GOBIERNO TERRITORIAL SAUNI ARUNGKA (MATUMBAK)	2,100,000.00	2,100,000.00	0.00
GOBIERNO COMUNAL WANGKI AWALA KUPIA	1,050,000.00	1,050,000.00	0.00
UNIVERSIDADES Y CENTROS DE EDUCACION TECNICA SUPERIOR	4,800,871,531.00	4,800,871,531.00	0.00
UNIVERSIDADES (ENERGIA ELÉCTRICA, AGUA Y TELEFONIA NACIONAL)	330,543,724.00	330,543,724.00	0.00

## Cuadro No. 8

Gobierno de la República de Nicaragua  
Ministerio de Hacienda y Crédito Público

Fecha : 24/2/2020  
Hora : 09:52:57  
Usuario : WVelasquez-009  
Pagina 1 1

## GASTOS TOTALES ASIGNACIONES Y SUBVENCIONES POR PROGRAMA

Ejercicio : 2019  
Presupuestario : Enero  
Mes Inicial : Enero  
Moneda : CÓRDOBA

: Diciembre

Descripción	Presupuesto Actualizado	Devengado Acumulado	Saldo por Devengar
	A	B	( A - B )
COMISIONES BANCARIAS	63,107,000.00	22,187,190.41	40,919,809.59
FONDO DE VIGILANCIA Y SUPERVISIÓN MINERA	43,504,000.00	42,149,930.53	1,354,069.47
FONDO DE DESARROLLO Y PROMOCIÓN MINERA	75,067,761.00	75,067,761.00	0.00
APORTES Y CONTRIBUCIONES A ORGANISMOS INTERNACIONALES	95,859,428.00	93,870,784.47	1,988,643.53
PENSIONES VITALICIAS A EXPRESIDENTES Y EXVICEPRESIDENTES	18,292,000.00	15,368,217.43	2,923,782.57
COOPERATIVAS DE TRANSPORTE URBANO COLECTIVO DEL MUNICIPIO DE MANAGUA Y MUNICIPIO DE CIUDAD SANDINO	355,206,000.00	355,205,999.98	0.02
SUBSIDIO AL CONSUMO DE ENERGÍA, AGUA Y TELEFONÍA PARA JUBILADOS	279,743,000.00	276,639,346.85	3,103,653.15
SUBSIDIO DE ENERGÍA EN ASENTAMIENTOS EN BARRIOS ECONÓMICAMENTE VULNERABLES	880,000.00	838,735.44	41,264.56
MUSEO ARCHIVO RUBÉN DARÍO	1,265,725.00	1,265,725.00	0.00
TEATRO MUNICIPAL JOSÉ DE LA CRUZ MENA	2,200,000.00	2,200,000.00	0.00
ACADEMIA NICARAGUENSE DE LA LENGUA	2,150,000.00	2,150,000.00	0.00
ACADEMIA DE GEOGRAFÍA E HISTORIA DE NICARAGUA	2,100,000.00	2,100,000.00	0.00
FORO NICARAGUENSE DE CULTURA	1,100,000.00	1,100,000.00	0.00
ASOCIACIÓN INSTITUTO CULTURAL RUBÉN DARÍO DE NICARAGUA	850,000.00	850,000.00	0.00
ASOCIACIÓN CIENTÍFICA CULTURAL ZOOLOGICO THOMAS BELT	2,400,000.00	2,400,000.00	0.00
FUNDACIÓN AMIGOS DEL ZOOLOGICO NICARAGUENSE	5,300,000.00	5,300,000.00	0.00
BENEMERITO CUERPO DE BOMBEROS DE MANAGUA	4,954,000.00	4,954,000.00	0.00
ASOCIACION CIVIL DE CUERPO DE BOMBEROS VOLUNTARIOS DE NICARAGUA	2,247,000.00	2,247,000.00	0.00

## Cuadro No. 8

Gobierno de la República de Nicaragua  
Ministerio de Hacienda y Crédito Público

Fecha : 24/2/2020  
Hora : 09:52:57  
Usuario : WVelasquez-009  
Pagina 1 1

## GASTOS TOTALES ASIGNACIONES Y SUBVENCIONES POR PROGRAMA

Ejercicio : 2019  
Presupuestario : Enero  
Mes Inicial : Enero  
Moneda : CÓRDOBA

: Diciembre

Descripción	Presupuesto Actualizado	Devengado Acumulado	Saldo por Devengar
	A	B	( A - B )
TRANSFERENCIAS A LAS ASOCIACIONES DE BOMBERO VOLUNTARIOS POR LEY No. 837	9,128,931.63	9,128,931.63	0.00
CRUZ ROJA NICARAGUENSE	2,022,000.00	2,022,000.00	0.00
ASOCIACIÓN NICARAGUA JOVEN	2,382,000.00	2,382,000.00	0.00
FUNDACIÓN LA VERDE SONRISA	3,180,000.00	3,180,000.00	0.00
ASOCIACIÓN DE SCOUTS DE NICARAGUA	2,400,000.00	2,400,000.00	0.00
MOVIMIENTO INFANTIL LUIS ALFONSO VELASQUEZ FLORES	472,000.00	472,000.00	0.00
CONSEJO NACIONAL DEL CAFÉ	6,500,000.00	6,500,000.00	0.00
INSTITUTO NACIONAL DE DEFENSA DEL CONSUMIDOR	1,500,000.00	1,500,000.00	0.00
CATEDRAL METROPOLITANA DE LEÓN	3,620,000.00	3,620,000.00	0.00
SUBVENCIONES A CENTROS RELIGIOSOS, CULTURALES, DEPORTIVOS Y ORGANIZACIONES SIN FINES DE LUCRO	22,500,000.00	21,349,999.97	1,150,000.03
PARLAMENTO CENTROAMERICANO	68,841,000.00	68,841,000.00	0.00
SECRETARÍA DE INTEGRACIÓN ECONÓMICA CENTROAMERICANA	16,876,600.00	16,876,599.82	0.18
CORTE CENTROAMERICANA DE JUSTICIA	23,744,521.00	23,744,520.46	0.54
UNICA ( PROGRAMA PARA FORMACION MAESTROS EMPIRICOS)	10,000,000.00	10,000,000.00	0.00
SUBSDIO DE TRANSPORTE A NIVEL NACIONAL- PETRONIC	497,147,000.00	490,239,024.63	6,907,975.37
APORTE ESTATAL - INSS	1,558,740,934.00	1,558,740,934.00	0.00
PENSIONES ESPECIALES - INSS	130,445,241.00	130,445,241.00	0.00
<b>Total</b>	<b>21,091,832,402.05</b>	<b>20,606,839,252.02</b>	<b>484,993,150.03</b>

**Cuadro No. 8 - A**

Gobierno de la República de Nicaragua

Fecha : 24/2/2020

Ministerio de Hacienda y Crédito Público

Hora : 10:15:43

Usuario : WVelasque

**SUBVENCIONES A IGLESIAS, TEMPLOS Y CONGREGACIONES RELIGIOSAS**

Pagina 1 1

Ejercicio : 2019  
Presupuestario

Mes Inicial : Enero

: Diciembre

Moneda : CÓRDOBA

Descripción	Presupuesto Actualizado	Devengado Acumulado	Saldo por Devengar
	A	B	( A - B )
<b>SUBVENCIONES A IGLESIAS, TEMPLOS Y CONGREGACIONES RELIGIOSAS</b>	<b>3,800,000.00</b>	<b>3,550,000.00</b>	<b>250,000.00</b>
Obispado de León	600,000.00	600,000.00	0.00
Parroquia de Nuestra Señora de los Dolores. Dolores, Carazo.	350,000.00	350,000.00	0.00
Parroquia Nuestra Señora de Guadalupe. Juigalpa, Chontales.	300,000.00	300,000.00	0.00
Parroquia Nuestra Señora de la Asunción (Catedral de Juigalpa). Juigalpa, Chontales.	200,000.00	200,000.00	0.00
Parroquia Nuestra Señora de la Merced. Bo. Larreynaga, Managua.	400,000.00	400,000.00	0.00
Parroquia San Marcos. San Marcos, Carazo.	200,000.00	200,000.00	0.00
Parroquia San Sebastián. Achuapa, León.	100,000.00	100,000.00	0.00
Parroquia Santiago Apóstol. Somoto, Madriz.	100,000.00	100,000.00	0.00
Santuario Arquidiocesano Nuestra Señora de Lourdes	200,000.00	200,000.00	0.00
Santuario Diocesano de Nuestra Señora de la Merced. León, León.	200,000.00	200,000.00	0.00
Colegio Diocesano San Ramón. León.	300,000.00	300,000.00	0.00
Parroquia de Nuestra Señora de la Inmaculada Concepción. El Viejo, Chinandega.	300,000.00	300,000.00	0.00
Iglesia Morava de Bluefields	250,000.00	0.00	250,000.00
Parroquia Sagrado Corazón de Jesús. Chinandega, Chinandega.	100,000.00	100,000.00	0.00
Santuario Nacional Nuestro Señor de los Milagros. El Sauce, León.	200,000.00	200,000.00	0.00
<b>Total</b>	<b>3,800,000.00</b>	<b>3,550,000.00</b>	<b>250,000.00</b>

## Cuadro No. 8 - B

Gobierno de la República de Nicaragua

Fecha : 24/2/2020

Hora : 10:34:55

Ministerio de Hacienda y Crédito Público

Usuario : WVelasquez-

## SUBVENCIONES A ORGANIZACIONES SIN FINES DE LUCRO, CENTROS CULTURALES Y DEPORTIVOS 1

Ejercicio : 2019

Presupuestario : Enero

: Diciembre

Moneda : CÓRDOBA

Descripción	Presupuesto Actualizado	Devengado Acumulado	Saldo por Devengar
	A	B	( A - B )
<b>SUBVENCIONES A ORGANIZACIONES SIN FINES DE LUCRO, CENTROS CULTURALES Y DEPORTIVOS</b>	<b>18,700,000.00</b>	<b>17,799,999.97</b>	<b>900,000.03</b>
Asignación especial para la promoción del arte y la cultura	2,900,000.00	2,800,000.00	100,000.00
Asociación Amigos del Museo Gregorio Aguilar Barea (Amigos del Museo AMUGAB)	350,000.00	350,000.00	0.00
Asociación Comisión Nicaragüense de Ayuda al Niño con Cáncer y Leucemia (CONANCA)	400,000.00	400,000.00	0.00
Asociación de Ancianos Desprotegidos Divino Niño de Jesús	150,000.00	150,000.00	0.00
Asociación de Comunicación y Movilización Social Los Cumiches (Asociación Los Cumiches)	100,000.00	100,000.00	0.00
Asociación de Educación Popular Carlos Fonseca Amador (AEP CFA)	300,000.00	300,000.00	0.00
Asociación de Iglesias Estableciendo el Reino de Jesucristo (ETRJ)	100,000.00	100,000.00	0.00
Asociación de Municipios de la Regiones Autónomas de la Costa Atlántica de Nicaragua (AMURACAN)	300,000.00	300,000.00	0.00
Asociación de Municipios de Nicaragua (AMUNIC)	500,000.00	500,000.00	0.00
Asociación de Padres de Niños y Jóvenes Diabéticos de Nicaragua	250,000.00	250,000.00	0.00
Asociación de Sordociegos de Nicaragua (ASCN)	100,000.00	100,000.00	0.00
Asociación Foro Nacional de Reciclaje (FONARE)	300,000.00	300,000.00	0.00
Asociación Iglesia de Dios Pentecostal Casa de Jehová (Casa de Jehová)	150,000.00	150,000.00	0.00
Asociación Instituto Nicaragüense de Capacitación y Estudios Juveniles (INCEJU)	100,000.00	100,000.00	0.00
Asociación Instituto Nicaragüense de Mujeres No Videntes (INMUN)	100,000.00	100,000.00	0.00
Asociación Nacional de Sordos de Nicaragua (ANSNIC)	300,000.00	300,000.00	0.00
Asociación Nicaragüense de Enfermos de Parkinson (ANEP)	150,000.00	150,000.00	0.00
Asociación Nicaragüense Alemana de Cultura Bertolt Brecht (ANAC)	200,000.00	200,000.00	0.00
Asociación Nicaragüense de Alcaldes Democráticos (ANAD)	400,000.00	400,000.00	0.00
Asociación Nicaragüense Pro Lupus Eritematoso (ASONILE)	200,000.00	200,000.00	0.00



## Cuadro No. 8 - B

Gobierno de la República de Nicaragua

Fecha : 24/2/2020

Hora : 10:34:55

Ministerio de Hacienda y Crédito Público

Usuario : WVelasquez-

## SUBVENCIONES A ORGANIZACIONES SIN FINES DE LUCRO, CENTROS CULTURALES Y DEPORTIVOS 1

Ejercicio : 2019  
Presupuestario

Mes Inicial : Enero

: Diciembre

Moneda : CÓRDOBA

Descripción	Presupuesto Actualizado	Devengado Acumulado	Saldo por Devengar
	A	B	( A - B )
Asociación Organización de Ciegos de Matagalpa Luis Brayle (OCM)	100,000.00	100,000.00	0.00
Asociación para el Desarrollo Humanístico y Social Casa Abierta (CASAABIERTA)	100,000.00	100,000.00	0.00
Asociación Pro Arte Musical María Caridad Rosado (PRO ARTE)	300,000.00	150,000.00	150,000.00
Asociación Psicoballet Nicaragua (Psicoballet Nicaragua)	100,000.00	100,000.00	0.00
Asociación Quincho Barrilete	300,000.00	300,000.00	0.00
Asociación Taurina de Chontales (Toros de Chontales)	300,000.00	300,000.00	0.00
Asociación Universidad Juan Pablo II	300,000.00	300,000.00	0.00
Asociación Vínculos Solidarios (Vínculos Solidarios)	250,000.00	250,000.00	0.00
Casa de Cultura Antenor Sandino Hernández. León, León.	600,000.00	600,000.00	0.00
Centro de Formación Educativo Cultural para Personas Ciegas (C.F.E.C.)	100,000.00	100,000.00	0.00
Comunidad de Hermanas Josefinas	200,000.00	200,000.00	0.00
Coordinadora Evangélica Iglesia y Sociedad (CEPRES)	200,000.00	200,000.00	0.00
Federación de Cuerpo de Bomberos de Nicaragua	1,300,000.00	1,299,999.97	0.03
Federación de Mujeres con Capacidades Diferentes (FEMUCADI)	150,000.00	150,000.00	0.00
Federación Nicaragüense de Asociaciones de Personas con Discapacidad (FECONORI)	400,000.00	400,000.00	0.00
Federación Nicaragüense de Karate - Do (FENIKADO)	300,000.00	300,000.00	0.00
Fundación Centro de Atención Integral a Niños y Niñas con Autismo (CAINNA)	100,000.00	100,000.00	0.00
Fundación Colina 110	150,000.00	150,000.00	0.00
Fundación Cristiana más que vencedores	100,000.00	100,000.00	0.00
Fundación de Lupus Eritematoso Sistémico de Nicaragua (FLESNIC)	200,000.00	200,000.00	0.00
Fundación de Padres con Hijos de Espina Bífida (FUNDAPHEB)	200,000.00	200,000.00	0.00
Fundación El Camino (FUCAM)	200,000.00	0.00	200,000.00
Fundación López Carazo	200,000.00	200,000.00	0.00

**Cuadro No. 8 - B**

Gobierno de la República de Nicaragua

Fecha : 24/2/2020

Hora : 10:34:55

Ministerio de Hacienda y Crédito Público

Usuario : WVelasquez-

**SUBVENCIONES A ORGANIZACIONES SIN FINES DE LUCRO, CENTROS CULTURALES Y DEPORTIVOS**

**Ejercicio** : 2019  
**Presupuestario**

**Mes Inicial** : Enero

: Diciembre

**Moneda** : CÓRDOBA

Descripción	Presupuesto Actualizado	Devengado Acumulado	Saldo por Devengar
	A	B	( A - B )
Fundación Mujer Rural (MUJER RURAL)	200,000.00	200,000.00	0.00
Fundación Oftalmológica Nicaragüense para la Prevención de la Ceguera (FONIPRECE)	200,000.00	200,000.00	0.00
Fundación para el Salón de la Fama del Deporte Nicaragüense (Salón de la Fama)	300,000.00	300,000.00	0.00
Fundación pro ayuda a niños y niñas con capacidades diferentes (SIELO)	200,000.00	200,000.00	0.00
Fundación Provincia Eudista Minuto de Dios (PEMD)	500,000.00	500,000.00	0.00
Fundación Rodrigo Enrique José Campbell Álvarez (Fundación Rodrigo Campbell Álvarez)	500,000.00	500,000.00	0.00
Instituto de las Hijas de María Auxiliadora en Nicaragua	100,000.00	100,000.00	0.00
Mustard Seed Communities Limited	250,000.00	100,000.00	150,000.00
Organización de Revolucionarios Deshabilitados Revolucionario "Ernesto Che Guevara" (ORD)	350,000.00	350,000.00	0.00
Organización de Ciegos de Nicaragua Maricela Toledo Ascencio (OCN-MTA)	100,000.00	100,000.00	0.00
Archivo Histórico Diocesano	400,000.00	400,000.00	0.00
Asociación Feria de la Tierra	500,000.00	500,000.00	0.00
Asociación Liga del Saber	600,000.00	600,000.00	0.00
Asociación Vida Futura Región Autónoma de la Costa Caribe Norte (Asociación AVFRACCN)	200,000.00	200,000.00	0.00
Bluefields Indian & Caribbean University (BICU).	250,000.00	250,000.00	0.00
Federación de Iglesias Evangélicas Nicaragüenses (FIENIC)	150,000.00	150,000.00	0.00
Fundación Amigos del Río San Juan (FUNDAR)	300,000.00	0.00	300,000.00
Fundación Nicaragua con Amor (NICA)	100,000.00	100,000.00	0.00

### Cuadro No. 9

Gobierno de la República de Nicaragua

Ministerio de Hacienda y Crédito Público

#### CLASIFICACION INSTITUCIONAL ECONOMICO

Fecha : 24/2/2020

Hora : 09:54:30

Usuario : WVelasquez-009

Página 1 1

Presupuestario : 2019

Mes Inicial : Enero

: Diciembre

Moneda : CÓRDOBA

Descripción	Presupuesto Actualizado	Devengado Acumulado	Saldo por Devengar
	A	B	( A - B )
<b>Gasto Corriente</b>	<b>64,219,029,757.58</b>	<b>63,286,280,296.13</b>	<b>932,749,461.45</b>
Asamblea Nacional	663,157,441.32	660,697,039.90	2,460,401.42
Corte Suprema de Justicia	2,809,700,621.00	2,809,605,198.87	95,422.13
Consejo Supremo Electoral	757,281,479.00	753,386,854.55	3,894,624.45
Contraloría General de la República	239,138,002.46	235,676,485.19	3,461,517.27
Presidencia de la República	351,806,944.00	347,101,737.60	4,705,206.40
Ministerio de Gobernación	1,137,153,923.00	1,079,300,631.07	57,853,291.93
Ministerio de Relaciones Exteriores	921,637,314.00	761,701,997.59	159,935,316.41
Ministerio de Defensa	2,630,549,727.00	2,628,877,326.96	1,672,400.04
Ministerio de Hacienda y Crédito Público	609,895,366.00	573,783,659.53	36,111,706.47
Ministerio de Fomento, Industria y Comercio	185,844,809.00	178,769,340.23	7,075,468.77
Ministerio de Educación	13,201,856,426.54	13,002,065,963.80	199,790,462.74
Ministerio Agropecuario	449,653,936.00	433,073,355.52	16,580,580.48
Ministerio de Transporte e Infraestructura	545,266,493.40	543,661,705.01	1,604,788.39
Ministerio de Salud	13,379,648,521.41	13,353,235,549.37	26,412,972.04
Ministerio del Trabajo	111,820,824.10	111,778,761.91	42,062.19
Ministerio del Ambiente y de los Recursos Naturales	239,634,272.00	223,576,564.79	16,057,707.21
Ministerio de la Familia, Adolescencia y Niñez	372,130,817.07	360,321,476.46	11,809,340.61
Ministerio de Energía y Minas	354,122,411.00	339,258,147.29	14,864,263.71
Ministerio de Economía Familiar, Comunitaria, Cooperativa y Asociativa	783,885,367.00	748,516,303.88	35,369,063.12
Ministerio de la Mujer	29,182,607.00	28,587,300.04	595,306.96
Ministerio de la Juventud	136,145,718.00	135,334,897.34	810,820.66
Procuraduría General de la República	139,739,773.00	121,521,161.72	18,218,611.28
Policía Nacional	3,408,438,026.98	3,408,438,026.98	0.00
Asignaciones y Subvenciones	15,460,495,639.30	15,179,108,708.65	281,386,930.65
Servicio de la Deuda Pública	5,300,843,298.00	5,268,902,101.88	31,941,196.12
<b>Gasto de Capital</b>	<b>18,272,118,185.45</b>	<b>17,528,287,943.23</b>	<b>743,830,242.22</b>
Asamblea Nacional	16,226,727.68	16,226,727.68	0.00
Corte Suprema de Justicia	190,880,400.00	190,880,399.63	0.37
Consejo Supremo Electoral	123,998,408.00	123,849,332.91	149,075.09

## Cuadro No. 9

Gobierno de la República de Nicaragua

Ministerio de Hacienda y Crédito Público

### CLASIFICACION INSTITUCIONAL ECONOMICO

Fecha : 24/2/2020

Hora : 09:54:30

Usuario : WVelasquez-009

Pagina 1 1

**Presupuestario** : 2019

**Mes Inicial** : Enero

: Diciembre

**Moneda** : CÓRDOBA

Descripción	Presupuesto Actualizado	Devengado Acumulado	Saldo por Devengar
	A	B	( A - B )
Contraloría General de la República	2,117,599.54	2,117,599.54	0.00
Presidencia de la República	10,620,000.00	10,577,825.46	42,174.54
Ministerio de Gobernación	423,682,180.00	377,709,110.19	45,973,069.81
Ministerio de Relaciones Exteriores	1,656,500.00	1,629,694.96	26,805.04
Ministerio de Defensa	68,184,920.00	68,184,920.00	0.00
Ministerio de Hacienda y Crédito Público	964,382,982.00	717,536,401.28	246,846,580.72
Ministerio de Fomento, Industria y Comercio	979,662.00	969,944.84	9,717.16
Ministerio de Educación	1,025,897,807.07	935,692,189.20	90,205,617.87
Ministerio Agropecuario	12,324,323.00	12,006,726.03	317,596.97
Ministerio de Transporte e Infraestructura	7,053,484,710.95	7,052,331,736.56	1,152,974.39
Ministerio de Salud	1,541,022,904.00	1,438,573,556.83	102,449,347.17
Ministerio del Trabajo	2,160,000.00	2,159,953.78	46.22
Ministerio del Ambiente y de los Recursos Naturales	105,632,735.13	104,501,172.44	1,131,562.69
Ministerio de la Familia, Adolescencia y Niñez	1,357,341.00	1,220,126.16	137,214.84
Ministerio de Energía y Minas	223,523,492.00	207,245,992.98	16,277,499.02
Ministerio de Economía Familiar, Comunitaria, Cooperativa y Asociativa	491,628,583.79	466,793,889.68	24,834,694.11
Policía Nacional	381,020,146.54	370,350,099.71	10,670,046.83
Asignaciones y Subvenciones	5,631,336,762.75	5,427,730,543.37	203,606,219.38
<b>Aplicaciones Financieras</b>	<b>13,135,215,653.00</b>	<b>13,132,062,176.43</b>	<b>3,153,476.57</b>
Servicio de la Deuda Pública	13,135,215,653.00	13,132,062,176.43	3,153,476.57
<b>Total</b>	<b>95,626,363,596.03</b>	<b>93,946,630,415.79</b>	<b>1,679,733,180.24</b>

## Cuadro No. 10

Gobierno de la República de Nicaragua

Ministerio de Hacienda y Crédito Público

Fecha : 24/2/2020

Hora : 10:43:43

Usuario : WVelasquez-009

Pagina 1 de 1

## ASIGNACIONES Y SUBVENCIONES POR TIPO DE GASTO

Ejercicio : 2019  
Presupuestario

Mes Inicial : Enero : Diciembre

Moneda : CÓRDOBA

Descripción	Presupuesto Actualizado	Devengado Acumulado	Saldo por Devengar
	A	B	( A - B )
<b>Gasto Corriente</b>	<b>15,460,495,639.30</b>	<b>15,179,108,708.65</b>	<b>281,386,930.65</b>
<b>Asignaciones y Subvenciones</b>	<b>15,460,495,639.30</b>	<b>15,179,108,708.65</b>	<b>281,386,930.65</b>
AUTORIDAD NACIONAL DEL AGUA	26,805,000.00	26,805,000.00	0.00
AUTORIDAD DE EL GRAN CANAL INTEROCEÁNICO DE NICARAGUA	7,241,000.00	7,241,000.00	0.00
COMISIÓN DE APELACIÓN DEL SERVICIO CIVIL	8,807,036.00	8,604,394.36	202,641.64
COMISION NACIONAL DE DEMARCACIÓN Y TITULACIÓN	13,239,708.00	13,239,708.00	0.00
COMISIÓN NACIONAL DE MICROFINANZAS	5,940,547.00	5,940,547.00	0.00
CONSEJO NACIONAL CONTRA EL CRIMEN ORGANIZADO	5,048,549.00	4,989,110.77	59,438.23
CONSEJO NACIONAL DE EVALUACIÓN Y ACREDITACIÓN DEL SISTEMA EDUCATIVO NACIONAL	11,110,763.00	11,098,677.06	12,085.94
CONSEJO NACIONAL DE PLANIFICACIÓN ECONÓMICA SOCIAL	835,992.00	832,026.01	3,965.99
CONSEJO NACIONAL DEL DEPORTE, LA EDUCACIÓN FÍSICA Y LA RECREACIÓN FÍSICA	320,255,921.00	319,266,407.03	989,513.97
DIRECCION GENERAL DE INGRESOS	494,717,717.00	494,717,717.00	0.00
DIRECCION GENERAL DE SERVICIOS ADUANEROS	567,873,168.00	505,478,249.59	62,394,918.41
FONDO DE DESARROLLO PESQUERO	19,220,997.24	19,057,163.94	163,833.30
FONDO DE INVERSION SOCIAL DE EMERGENCIA	219,003,620.68	215,404,717.97	3,598,902.71
FONDO DE MANTENIMIENTO VIAL	1,645,697,188.00	1,544,836,300.56	100,860,887.44
CINEMATECA NACIONAL	10,925,120.01	10,908,152.32	16,967.69
INSTITUTO CONTRA EL ALCOHOLISMO Y LA DROGADICCION	3,675,660.00	3,675,660.00	0.00
INSTITUTO DE LA VIVIENDA URBANA Y RURAL	67,174,516.00	65,860,327.47	1,314,188.53
INSTITUTO NACIONAL DE INFORMACION DE DESARROLLO	99,324,006.00	97,832,845.06	1,491,160.94
INSTITUTO NACIONAL DE PROMOCIÓN DE LA COMPETENCIA	16,110,219.00	16,110,219.00	0.00
INSTITUTO NACIONAL FORESTAL	153,818,397.25	152,217,854.08	1,600,543.17
INSTITUTO NACIONAL TECNOLÓGICO	16,803,186.00	16,563,742.98	239,443.02
INSTITUTO NICARAGUENSE DE ACUEDUCTOS Y ALCANTARILLADOS	30,099,569.00	29,538,846.75	560,722.25
INSTITUTO NICARAGUENSE DE CULTURA	78,666,764.00	78,661,543.81	5,220.19

## Cuadro No. 10

Gobierno de la República de Nicaragua

Ministerio de Hacienda y Crédito Público

Fecha : 24/2/2020

Hora : 10:43:43

Usuario : WVelasquez-009

Pagina 1 de 1

## ASIGNACIONES Y SUBVENCIONES POR TIPO DE GASTO

Ejercicio : 2019  
Presupuestario

Mes Inicial : Enero

: Diciembre

Moneda : CÓRDOBA

Descripción	Presupuesto Actualizado	Devengado Acumulado	Saldo por Devengar
	A	B	( A - B )
INSTITUTO NICARAGÜENSE DE DEPORTES	26,560,407.00	26,037,857.00	522,550.00
INSTITUTO NICARAGUENSE DE ESTUDIOS TERRITORIALES	208,472,746.00	206,697,071.47	1,775,674.53
INSTITUTO NICARAGUENSE DE FOMENTO MUNICIPAL	86,061,689.00	85,791,087.76	270,601.24
INSTITUTO NICARAGUENSE DE LA PESCA Y ACUICULTURA	54,629,869.00	54,627,409.27	2,459.73
INSTITUTO DE PROTECCIÓN Y SANIDAD AGROPECUARIA	332,228,469.25	323,338,208.23	8,890,261.02
INSTITUTO NICARAGUENSE DE TURISMO	93,647,381.00	88,387,416.00	5,259,965.00
INSTITUTO TECNOLÓGICO NACIONAL	55,255,311.00	55,255,311.00	0.00
LA GACETA	9,699,747.00	9,548,349.11	151,397.89
AGENCIA DE PROMOCION DE INVERSIONES Y EXPORTACIONES (PRONICARAGUA)	50,168,000.00	50,168,000.00	0.00
RADIO NICARAGUA	15,569,295.00	15,569,295.00	0.00
SISTEMA NACIONAL PARA LA PREVENCIÓN, MITIGACION Y ATENCION DE DESASTRES	39,418,018.00	39,418,018.00	0.00
TEATRO NACIONAL RUBÉN DARÍO	29,391,000.00	28,822,317.13	568,682.87
TRIBUNAL ADUANERO Y TRIBUTARIO ADMINISTRATIVO	24,130,881.00	22,654,255.99	1,476,625.01
UNIDAD DE ANALISIS FINANCIERO	48,016,000.00	45,829,160.68	2,186,839.32
UNIDAD ADMINISTRADORA DE BIENES INCAUTADOS, DECOMISADOS O ABANDONADOS	11,161,342.00	10,885,605.18	275,736.82
COMISION NACIONAL DE REGISTRO Y CONTROL DE SUSTANCIAS TOXICAS	24,732,896.44	23,247,590.44	1,485,306.00
MINISTERIO PÚBLICO	299,937,907.00	299,937,907.00	0.00
PROCURADURÍA PARA LA DEFENSA DE LOS DERECHOS HUMANOS	58,299,906.00	58,280,226.72	19,679.28
GOBIERNO REGIONAL AUTÓNOMO COSTA CARIBE NORTE	175,689,845.26	174,627,849.76	1,061,995.50
GOBIERNO REGIONAL AUTÓNOMO COSTA CARIBE SUR	120,520,459.17	118,015,452.17	2,505,007.00
CORREOS DE NICARAGUA	30,893,045.00	30,893,045.00	0.00
EMPRESA NICARAGUENSE DE ACUEDUCTOS Y ALCANTARILLADOS SANITARIOS	40,000,000.00	40,000,000.00	0.00
PROGRAMA USURA CERO	101,560,988.00	101,560,988.00	0.00

## Cuadro No. 10

Gobierno de la República de Nicaragua

Ministerio de Hacienda y Crédito Público

Fecha : 24/2/2020

Hora : 10:43:43

Usuario : WVelasquez-009

Pagina 1 de 1

## ASIGNACIONES Y SUBVENCIONES POR TIPO DE GASTO

Ejercicio : 2019  
Presupuestario

Mes Inicial : Enero : Diciembre

Moneda : CÓRDOBA

Descripción	Presupuesto Actualizado	Devengado Acumulado	Saldo por Devengar
	A	B	( A - B )
ORDENAMIENTO DE LA PROPIEDAD	308,281,941.00	291,133,428.76	17,148,512.24
TRANSF. A LAS ALCALDÍAS Y COMUNID. INDÍGENAS POR RECAUD. DE APROVECHAM. Y SERVICIO FORESTAL	11,745,707.46	11,333,227.80	412,479.66
TRANSF. A LAS ALCALDÍAS POR RECAUDACIONES DE EXPLORACIÓN Y EXPLOTACIÓN MINERA	193,102,286.91	193,102,286.91	0.00
TRANSF. A LAS ALCALDIAS Y COMUNIDADES INDIGENAS POR RECAUDACION DE PESCA Y ACUICULTURA	22,170,981.00	20,125,412.08	2,045,568.92
TRANSF. A LAS ALCALDÍAS POR RECAUDACIÓN DEL IMPUESTO SELECTIVO DE CONSUMO (ISC-IMI)	127,706,494.00	127,188,499.71	517,994.29
TRANSFERENCIA MUNICIPAL	959,603,086.00	956,697,124.00	2,905,962.00
ALCALDIA MUNICIPAL DE MATAGALPA	300,000.00	300,000.00	0.00
GOBIERNO TERRITORIAL INDIGENA DEL ALTO WANGKI Y BOCAY	5,544,000.00	5,544,000.00	0.00
GOBIERNO TERRITORIAL AWALTARA LUHPIA NANI TASBAYA	1,638,000.00	1,638,000.00	0.00
GOBIERNO TERRITORIAL RAMA - KRIOL	1,638,000.00	1,638,000.00	0.00
GOBIERNO TERRITORIAL WANKI MAYA RIO COCO ABAJO	1,134,000.00	1,134,000.00	0.00
GOBIERNO TERRITORIAL TWAHKA	1,197,000.00	1,197,000.00	0.00
GOBIERNO TERRITORIAL WANGKI LI AUBRA	1,197,000.00	1,197,000.00	0.00
GOBIERNO TERRITORIAL PRINZU AUHYA UN	1,197,000.00	1,197,000.00	0.00
GOBIERNO TERRITORIAL MAYANGNA SAUNIAS	1,512,000.00	1,512,000.00	0.00
GOBIERNO TERRITORIAL INDIGENA SAUNIBAS (SIKILTA)	945,000.00	945,000.00	0.00
GOBIERNO TERRITORIAL INDIGENA AMASAU (AWASTIGNI)	882,000.00	882,000.00	0.00
GOBIERNO TERRITORIAL INDIGENA TWI-TASBA RAYA	1,197,000.00	1,197,000.00	0.00
GOBIERNO TERRITORIAL INDIGENA LILAMNI	1,323,000.00	1,323,000.00	0.00
GOBIERNO TERRITORIAL INDIGENA PRINZU AWALA	1,197,000.00	1,197,000.00	0.00
GOBIERNO TERRITORIAL INDIGENA CUENCA DE LAGUNA DE PERLAS	1,512,000.00	1,512,000.00	0.00
GOBIERNO TERRITORIAL INDIGENA TAWIRA	1,008,000.00	1,008,000.00	0.00
GOBIERNO DE LA NACION SUMU MAYANGNA	1,890,000.00	1,890,000.00	0.00
GOBIERNO TERRITORIAL INDIGENA Y AFRODESCENDIENTE KARATA	1,323,000.00	1,323,000.00	0.00

## Cuadro No. 10

Gobierno de la República de Nicaragua

Ministerio de Hacienda y Crédito Público

Fecha : 24/2/2020

Hora : 10:43:43

Usuario : WVelasquez-009

Pagina 1 de 1

## ASIGNACIONES Y SUBVENCIONES POR TIPO DE GASTO

Ejercicio : 2019  
Presupuestario

Mes Inicial : Enero : Diciembre

Moneda : CÓRDOBA

Descripción	Presupuesto Actualizado	Devengado Acumulado	Saldo por Devengar
	A	B	( A - B )
GOBIERNO TERRITORIAL INDIGENA TWI WAUPASA	1,071,000.00	1,071,000.00	0.00
GOBIERNO TERRITORIAL INDIGENA TASBA PRI MATRIZ INDIGENA	1,323,000.00	1,323,000.00	0.00
GOBIERNO TERRITORIAL INDIGENA YAHBRA TWI	945,000.00	945,000.00	0.00
GOBIERNO TERRITORIAL TASBA PAUNI	756,000.00	756,000.00	0.00
GOBIERNO COMUNAL CREOL-BLUEFIELDS	756,000.00	756,000.00	0.00
GOBIERNO TERRITORIAL SAUNI ARUNGKA (MATUMBAK)	1,260,000.00	1,260,000.00	0.00
GOBIERNO COMUNAL WANGKI AWALA KUPIA	630,000.00	630,000.00	0.00
UNIVERSIDADES Y CENTROS DE EDUCACION TECNICA SUPERIOR	4,435,280,233.00	4,435,280,233.00	0.00
UNIVERSIDADES (ENERGIA ELÉCTRICA, AGUA Y TELEFONIA NACIONAL	330,543,724.00	330,543,724.00	0.00
COMISIONES BANCARIAS	63,107,000.00	22,187,190.41	40,919,809.59
FONDO DE VIGILANCIA Y SUPERVISIÓN MINERA	43,504,000.00	42,149,930.53	1,354,069.47
FONDO DE DESARROLLO Y PROMOCIÓN MINERA	75,067,761.00	75,067,761.00	0.00
APORTES Y CONTRIBUCIONES A ORGANISMOS INTERNACIONALES	60,379,626.00	58,390,982.57	1,988,643.43
PENSIONES VITALICIAS A EXPRESIDENTES Y EXVICEPRESIDENTES	18,292,000.00	15,368,217.43	2,923,782.57
COOPERATIVAS DE TRANSPORTE URBANO COLECTIVO DEL MUNICIPIO DE MANAGUA Y MUNICIPIO DE CIUDAD SANDINO	355,206,000.00	355,205,999.98	0.02
SUBSIDIO AL CONSUMO DE ENERGÍA, AGUA Y TELEFONÍA PARA JUBILADOS	279,743,000.00	276,639,346.85	3,103,653.15
SUBSIDIO DE ENERGÍA EN ASENTAMIENTOS EN BARRIOS ECONÓMICAMENTE VULNERABLES	880,000.00	838,735.44	41,264.56
MUSEO ARCHIVO RUBÉN DARÍO	1,265,725.00	1,265,725.00	0.00
TEATRO MUNICIPAL JOSÉ DE LA CRUZ MENA	2,200,000.00	2,200,000.00	0.00
ACADEMIA NICARAGUENSE DE LA LENGUA	2,150,000.00	2,150,000.00	0.00
ACADEMIA DE GEOGRAFÍA E HISTORIA DE NICARAGUA	2,100,000.00	2,100,000.00	0.00
FORO NICARAGUENSE DE CULTURA	1,100,000.00	1,100,000.00	0.00
ASOCIACIÓN INSTITUTO CULTURAL RUBÉN DARÍO DE NICARAGUA	850,000.00	850,000.00	0.00
ASOCIACIÓN CIENTÍFICA CULTURAL ZOOLOGICO THOMAS BELT	2,400,000.00	2,400,000.00	0.00



## Cuadro No. 10

Gobierno de la República de Nicaragua

Ministerio de Hacienda y Crédito Público

Fecha : 24/2/2020

Hora : 10:43:43

Usuario : WVelasquez-009

Pagina 1 de 1

## ASIGNACIONES Y SUBVENCIONES POR TIPO DE GASTO

Ejercicio : 2019  
Presupuestario

Mes Inicial : Enero : Diciembre

Moneda : CÓRDOBA

Descripción	Presupuesto Actualizado	Devengado Acumulado	Saldo por Devengar
	A	B	( A - B )
FUNDACIÓN AMIGOS DEL ZOOLOGICO NICARAGUENSE	5,300,000.00	5,300,000.00	0.00
BENEMERITO CUERPO DE BOMBEROS DE MANAGUA	4,954,000.00	4,954,000.00	0.00
ASOCIACION CIVIL DE CUERPO DE BOMBEROS VOLUNTARIOS DE NICARAGUA	2,247,000.00	2,247,000.00	0.00
TRANSFERENCIAS A LAS ASOCIACIONES DE BOMBERO VOLUNTARIOS POR LEY No. 837	9,128,931.63	9,128,931.63	0.00
CRUZ ROJA NICARAGUENSE	2,022,000.00	2,022,000.00	0.00
ASOCIACIÓN NICARAGUA JOVEN	2,382,000.00	2,382,000.00	0.00
FUNDACIÓN LA VERDE SONRISA	3,180,000.00	3,180,000.00	0.00
ASOCIACIÓN DE SCOUTS DE NICARAGUA	2,400,000.00	2,400,000.00	0.00
MOVIMIENTO INFANTIL LUIS ALFONSO VELASQUEZ FLORES	472,000.00	472,000.00	0.00
CONSEJO NACIONAL DEL CAFÉ	6,500,000.00	6,500,000.00	0.00
INSTITUTO NACIONAL DE DEFENSA DEL CONSUMIDOR	1,500,000.00	1,500,000.00	0.00
CATEDRAL METROPOLITANA DE LEÓN	3,620,000.00	3,620,000.00	0.00
SUBVENCIONES A CENTROS RELIGIOSOS, CULTURALES, DEPORTIVOS Y ORGANIZACIONES SIN FINES DE LUCRO	22,500,000.00	21,349,999.97	1,150,000.03
PARLAMENTO CENTROAMERICANO	68,841,000.00	68,841,000.00	0.00
SECRETARÍA DE INTEGRACIÓN ECONÓMICA CENTROAMERICANA	16,876,600.00	16,876,599.82	0.18
CORTE CENTROAMERICANA DE JUSTICIA	23,744,521.00	23,744,520.46	0.54
UNICA ( PROGRAMA PARA FORMACION MAESTROS EMPIRICOS)	10,000,000.00	10,000,000.00	0.00
SUBSDIO DE TRANSPORTE A NIVEL NACIONAL- PETRONIC	497,147,000.00	490,239,024.63	6,907,975.37
APORTE ESTATAL - INSS	1,558,740,934.00	1,558,740,934.00	0.00
PENSIONES ESPECIALES - INSS	130,445,241.00	130,445,241.00	0.00
<b>Gasto de Capital</b>	<b>5,631,336,762.75</b>	<b>5,427,730,543.37</b>	<b>203,606,219.38</b>
<b>Asignaciones y Subvenciones</b>	<b>5,631,336,762.75</b>	<b>5,427,730,543.37</b>	<b>203,606,219.38</b>
CONSEJO NACIONAL DE EVALUACIÓN Y ACREDITACIÓN DEL SISTEMA EDUCATIVO NACIONAL	25,000.00	21,189.90	3,810.10

## Cuadro No. 10

Gobierno de la República de Nicaragua

Ministerio de Hacienda y Crédito Público

Fecha : 24/2/2020

Hora : 10:43:43

Usuario : WVelasquez-009

Pagina 1 de 1

## ASIGNACIONES Y SUBVENCIONES POR TIPO DE GASTO

Ejercicio : 2019  
Presupuestario

Mes Inicial : Enero : Diciembre

Moneda : CÓRDOBA

Descripción	Presupuesto Actualizado	Devengado Acumulado	Saldo por Devengar
	A	B	( A - B )
CONSEJO NACIONAL DEL DEPORTE, LA EDUCACIÓN FÍSICA Y LA RECREACIÓN FÍSICA	113,586,128.00	43,768,080.70	69,818,047.30
DIRECCION GENERAL DE INGRESOS	17,214,703.00	17,213,804.37	898.63
DIRECCION GENERAL DE SERVICIOS ADUANEROS	167,548,859.00	167,548,858.30	0.70
FONDO DE DESARROLLO PESQUERO	3,757,813.00	2,907,812.45	850,000.55
FONDO DE INVERSION SOCIAL DE EMERGENCIA	453,688,381.00	422,638,861.87	31,049,519.13
FONDO DE MANTENIMIENTO VIAL	12,100,000.00	9,471,393.00	2,628,607.00
CINEMATECA NACIONAL	2,150,067.00	2,143,798.07	6,268.93
INSTITUTO DE LA VIVIENDA URBANA Y RURAL	638,146,229.00	634,284,890.66	3,861,338.34
INSTITUTO NACIONAL DE INFORMACION DE DESARROLLO	17,291,896.00	9,572,147.34	7,719,748.66
INSTITUTO NACIONAL FORESTAL	3,300,000.00	3,199,882.49	100,117.51
INSTITUTO NACIONAL TECNOLÓGICO	30,122,105.00	3,945,316.67	26,176,788.33
INSTITUTO NICARAGUENSE DE CULTURA	14,300,000.00	14,300,000.00	0.00
INSTITUTO NICARAGUENSE DE ESTUDIOS TERRITORIALES	13,800,000.00	13,799,095.29	904.71
INSTITUTO NICARAGUENSE DE LA PESCA Y ACUICULTURA	94,000.00	93,275.58	724.42
INSTITUTO DE PROTECCIÓN Y SANIDAD AGROPECUARIA	4,039,791.75	4,039,407.69	384.06
LA GACETA	320,000.00	243,737.90	76,262.10
RADIO NICARAGUA	1,456,726.00	1,456,726.00	0.00
SISTEMA NACIONAL PARA LA PREVENCIÓN, MITIGACION Y ATENCION DE DESASTRES	1,093,595.00	1,093,595.00	0.00
TEATRO NACIONAL RUBÉN DARÍO	11,700,000.00	11,642,963.50	57,036.50
COMISION NACIONAL DE REGISTRO Y CONTROL DE SUSTANCIAS TOXICAS	1,032,815.00	980,283.37	52,531.63
PROCURADURÍA PARA LA DEFENSA DE LOS DERECHOS HUMANOS	249,915.00	243,910.15	6,004.85
GOBIERNO REGIONAL AUTÓNOMO COSTA CARIBE NORTE	55,000,000.00	55,000,000.00	0.00
GOBIERNO REGIONAL AUTÓNOMO COSTA CARIBE SUR	48,000,000.00	48,000,000.00	0.00
EMPRESA NACIONAL DE TRANSMISION ELÉCTRICA	551,306,702.00	523,899,048.62	27,407,653.38

**Cuadro No. 10**

Gobierno de la República de Nicaragua

Ministerio de Hacienda y Crédito Público

Fecha : 24/2/2020

Hora : 10:43:43

Usuario : WVelasquez-009

Pagina 1 de 1

**ASIGNACIONES Y SUBVENCIONES POR TIPO DE GASTO**Ejercicio : 2019  
Presupuestario

Mes Inicial : Enero : Diciembre

Moneda : CÓRDOBA

Descripción	Presupuesto Actualizado	Devengado Acumulado	Saldo por Devengar
	A	B	( A - B )
EMPRESA NICARAGUENSE DE ACUEDUCTOS Y ALCANTARILLADOS SANITARIOS	907,239,276.00	895,346,624.78	11,892,651.22
EMPRESA PORTUARIA NACIONAL	54,075,000.00	54,075,000.00	0.00
ORDENAMIENTO DE LA PROPIEDAD	86,861,000.00	80,717,443.26	6,143,556.74
FONDO DE PREINVERSION	70,000,000.00	64,636,737.51	5,363,262.49
TRANSFERENCIA MUNICIPAL	1,606,815,661.00	1,596,425,559.00	10,390,102.00
ALCALDIA DE MANAGUA	321,900,000.00	321,900,000.00	0.00
GOBIERNO TERRITORIAL INDIGENA DEL ALTO WANGKI Y BOCA Y	3,696,000.00	3,696,000.00	0.00
GOBIERNO TERRITORIAL AWALTARA LUHPIA NANI TASBAYA	1,092,000.00	1,092,000.00	0.00
GOBIERNO TERRITORIAL RAMA - KRIOL	1,092,000.00	1,092,000.00	0.00

## Cuadro No. 10

Gobierno de la República de Nicaragua

Ministerio de Hacienda y Crédito Público

Fecha : 24/2/2020

Hora : 10:43:43

Usuario : WVelasquez-009

Pagina 1 de 1

## ASIGNACIONES Y SUBVENCIONES POR TIPO DE GASTO

Ejercicio : 2019  
Presupuestario

Mes Inicial : Enero

: Diciembre

Moneda : CÓRDOBA

Descripción	Presupuesto Actualizado	Devengado Acumulado	Saldo por Devengar
	A	B	( A - B )
GOBIERNO TERRITORIAL WANKI MAYA RIO COCO ABAJO	756,000.00	756,000.00	0.00
GOBIERNO TERRITORIAL TWAHKA	798,000.00	798,000.00	0.00
GOBIERNO TERRITORIAL WANGKI LI AUBRA	798,000.00	798,000.00	0.00
GOBIERNO TERRITORIAL PRINZU AUHYA UN	798,000.00	798,000.00	0.00
GOBIERNO TERRITORIAL MAYANGNA SAUNI AS	1,008,000.00	1,008,000.00	0.00
GOBIERNO TERRITORIAL INDIGENA SAUNI BAS (SIKILTA)	630,000.00	630,000.00	0.00
GOBIERNO TERRITORIAL INDIGENA AMASAU (AWASTIGNI)	588,000.00	588,000.00	0.00
GOBIERNO TERRITORIAL INDIGENA TWI-TASBA RAYA	798,000.00	798,000.00	0.00
GOBIERNO TERRITORIAL INDIGENA LILAMNI	882,000.00	882,000.00	0.00
GOBIERNO TERRITORIAL INDIGENA PRINZU AWALA	798,000.00	798,000.00	0.00
GOBIERNO TERRITORIAL INDIGENA CUENCA DE LAGUNA DE PERLAS	1,008,000.00	1,008,000.00	0.00
GOBIERNO TERRITORIAL INDIGENA TAWIRA	672,000.00	672,000.00	0.00
GOBIERNO DE LA NACION SUMU MAYANGNA	1,260,000.00	1,260,000.00	0.00
GOBIERNO TERRITORIAL INDIGENA Y AFRODESCENDIENTE KARATA	882,000.00	882,000.00	0.00
GOBIERNO TERRITORIAL INDIGENA TWI WAUPASA	714,000.00	714,000.00	0.00
GOBIERNO TERRITORIAL INDIGENA TASBA PRI MATRIZ INDIGENA	882,000.00	882,000.00	0.00
GOBIERNO TERRITORIAL INDIGENA YAHBRA TWI	630,000.00	630,000.00	0.00
GOBIERNO TERRITORIAL TASBA PAUNI	504,000.00	504,000.00	0.00
GOBIERNO COMUNAL CREOL-BLUEFIELDS	504,000.00	504,000.00	0.00
GOBIERNO TERRITORIAL SAUNI ARUNGKA (MATUMBAK)	840,000.00	840,000.00	0.00
GOBIERNO COMUNAL WANGKI AWALA KUPIA	420,000.00	420,000.00	0.00
UNIVERSIDADES Y CENTROS DE EDUCACION TECNICA SUPERIOR	365,591,298.00	365,591,298.00	0.00
APORTES Y CONTRIBUCIONES A ORGANISMOS INTERNACIONALES	35,479,802.00	35,479,801.90	0.10
RECAUDACIONES ADUANERAS	0.00	0.00	0.00
<b>Total</b>	<b>21,091,832,402.05</b>	<b>20,606,839,252.02</b>	<b>484,993,150.03</b>

### Cuadro No. 11

**Gobierno de la República de Nicaragua**  
**Ministerio de Hacienda y Crédito Público**

Fecha : 24/2/2020  
Hora : 13:52:35  
Usuario : WVelasquez-009  
Pagina 1  
de 1

#### ESTRUCTURA FUNCIONAL DEL GASTO POR INSTITUCION

**Ejercicio** : 2019

**Presupuestario**

**Mes Inicial** : Enero

: Diciembre

**Moneda** : CÓRDOBA

Descripción	Presupuesto Actualizado	Devengado Acumulado	Saldo por Devengar
	A	B	( A - B )
<b>SERVICIOS PÚBLICOS GENERALES</b>	<b>24,939,795,442.91</b>	<b>24,501,501,215.68</b>	<b>438,294,227.23</b>
Asamblea Nacional	679,384,169.00	676,923,767.58	2,460,401.42
Corte Suprema de Justicia	170,453,376.83	170,453,376.83	0.00
Consejo Supremo Electoral	881,279,887.00	877,236,187.46	4,043,699.54
Contraloría General de la República	241,255,602.00	237,794,084.73	3,461,517.27
Presidencia de la República	328,166,579.13	323,515,258.73	4,651,320.40
Ministerio de Relaciones Exteriores	923,293,814.00	763,331,692.55	159,962,121.45
Ministerio de Hacienda y Crédito Público	729,379,748.68	637,431,452.26	91,948,296.42
Ministerio de Economía Familiar, Comunitaria, Cooperativa y Asociativa	324,555,309.71	321,866,375.41	2,688,934.30
Ministerio de la Mujer	29,182,607.00	28,587,300.04	595,306.96
Ministerio de la Juventud	74,184,902.45	73,690,952.98	493,949.47
Asignaciones y Subvenciones	2,122,600,496.11	1,989,706,488.80	132,894,007.31
Servicio de la Deuda Pública	18,436,058,951.00	18,400,964,278.31	35,094,672.69
<b>DEFENSA</b>	<b>2,698,734,647.00</b>	<b>2,697,062,246.96</b>	<b>1,672,400.04</b>
Ministerio de Defensa	2,698,734,647.00	2,697,062,246.96	1,672,400.04
<b>ORDEN PÚBLICO Y SEGURIDAD</b>	<b>8,606,292,145.32</b>	<b>8,476,905,923.45</b>	<b>129,386,221.87</b>
Corte Suprema de Justicia	2,830,127,644.17	2,830,032,221.67	95,422.50
Ministerio de Gobernación	1,541,325,899.19	1,444,055,357.00	97,270,542.19
Procuraduría General de la República	135,024,673.00	117,257,161.72	17,767,511.28
Policía Nacional	3,634,690,857.33	3,624,020,810.50	10,670,046.83
Asignaciones y Subvenciones	465,123,071.63	461,540,372.56	3,582,699.07
<b>ASUNTOS ECONÓMICOS, COMERCIALES Y LABORALES EN GENERAL</b>	<b>1,988,482,248.49</b>	<b>1,784,543,656.51</b>	<b>203,938,591.98</b>
Ministerio de Hacienda y Crédito Público	844,898,599.32	653,888,608.55	191,009,990.77
Ministerio de Fomento, Industria y Comercio	171,825,817.00	166,182,844.15	5,642,972.85
Ministerio del Trabajo	113,980,824.10	113,938,715.69	42,108.41
Ministerio de Economía Familiar, Comunitaria, Cooperativa y Asociativa	381,215,007.31	377,939,362.24	3,275,645.07

**Cuadro No. 11**

Gobierno de la República de Nicaragua  
Ministerio de Hacienda y Crédito Público

Fecha : 24/2/2020  
Hora : 13:52:35  
Usuario : WVelasquez-009  
Pagina 1  
de 1

**ESTRUCTURA FUNCIONAL DEL GASTO POR INSTITUCION**

**Ejercicio** : 2019  
**Presupuestario**

**Mes Inicial** : Enero : Diciembre

**Moneda** : CÓRDOBA

Descripción	Presupuesto Actualizado	Devengado Acumulado	Saldo por Devengar
	A	B	( A - B )
Ministerio de la Juventud	1,306,460.64	1,306,450.35	10.29
Asignaciones y Subvenciones	475,255,540.12	471,287,675.53	3,967,864.59
<b>AGRICULTURA, SILVICULTURA, PESCA Y CAZA</b>	<b>1,449,280,904.09</b>	<b>1,372,203,123.28</b>	<b>77,077,780.81</b>
Ministerio Agropecuario	461,978,259.00	445,080,081.55	16,898,177.45
Ministerio de Economía Familiar, Comunitaria, Cooperativa y Asociativa	289,777,343.85	250,836,973.87	38,940,369.98
Asignaciones y Subvenciones	697,525,301.24	676,286,067.86	21,239,233.38
<b>COMBUSTIBLES Y ENERGÍA</b>	<b>935,811,613.98</b>	<b>880,242,993.11</b>	<b>55,568,620.87</b>
Ministerio de Energía y Minas	385,378,547.98	355,461,390.50	29,917,157.48
Asignaciones y Subvenciones	550,433,066.00	524,781,602.61	25,651,463.39
<b>MINERÍA, MANUFACTURA Y CONSTRUCCIÓN</b>	<b>145,506,567.44</b>	<b>143,700,492.88</b>	<b>1,806,074.56</b>
Ministerio de Transporte e Infraestructura	22,758,574.76	22,422,748.76	335,826.00
Ministerio de Energía y Minas	4,176,231.68	4,060,052.59	116,179.09
Asignaciones y Subvenciones	118,571,761.00	117,217,691.53	1,354,069.47
<b>TRANSPORTE Y COMUNICACIONES</b>	<b>9,685,089,915.62</b>	<b>9,579,216,041.43</b>	<b>105,873,874.19</b>
Ministerio de Transporte e Infraestructura	7,567,846,046.62	7,565,461,666.87	2,384,379.75
Asignaciones y Subvenciones	2,117,243,869.00	2,013,754,374.56	103,489,494.44
<b>TURISMO Y OTRAS INDUSTRIAS</b>	<b>286,376,981.58</b>	<b>264,375,995.62</b>	<b>22,000,985.96</b>
Ministerio de Fomento, Industria y Comercio	14,998,654.00	13,556,440.92	1,442,213.08
Ministerio de Economía Familiar, Comunitaria, Cooperativa y Asociativa	177,730,946.58	162,432,138.70	15,298,807.88
Asignaciones y Subvenciones	93,647,381.00	88,387,416.00	5,259,965.00
<b>PROTECCIÓN DEL MEDIO AMBIENTE</b>	<b>750,850,409.00</b>	<b>723,445,504.05</b>	<b>27,404,904.95</b>
Ministerio de Transporte e Infraestructura	8,047,589.36	8,010,032.33	37,557.03
Ministerio del Ambiente y de los Recursos Naturales	342,956,188.13	325,766,918.23	17,189,269.90
Asignaciones y Subvenciones	399,846,631.51	389,668,553.49	10,178,078.02
<b>VIVIENDA Y SERVICIOS COMUNITARIOS</b>	<b>6,303,177,067.46</b>	<b>6,229,737,654.85</b>	<b>73,439,412.61</b>
Ministerio del Ambiente y de los Recursos Naturales	2,310,819.00	2,310,819.00	0.00

**Cuadro No. 11**

Gobierno de la República de Nicaragua  
Ministerio de Hacienda y Crédito Público

Fecha : 24/2/2020  
Hora : 13:52:35  
Usuario : WVelasquez-009  
Página 1  
de 1

**ESTRUCTURA FUNCIONAL DEL GASTO POR INSTITUCION**

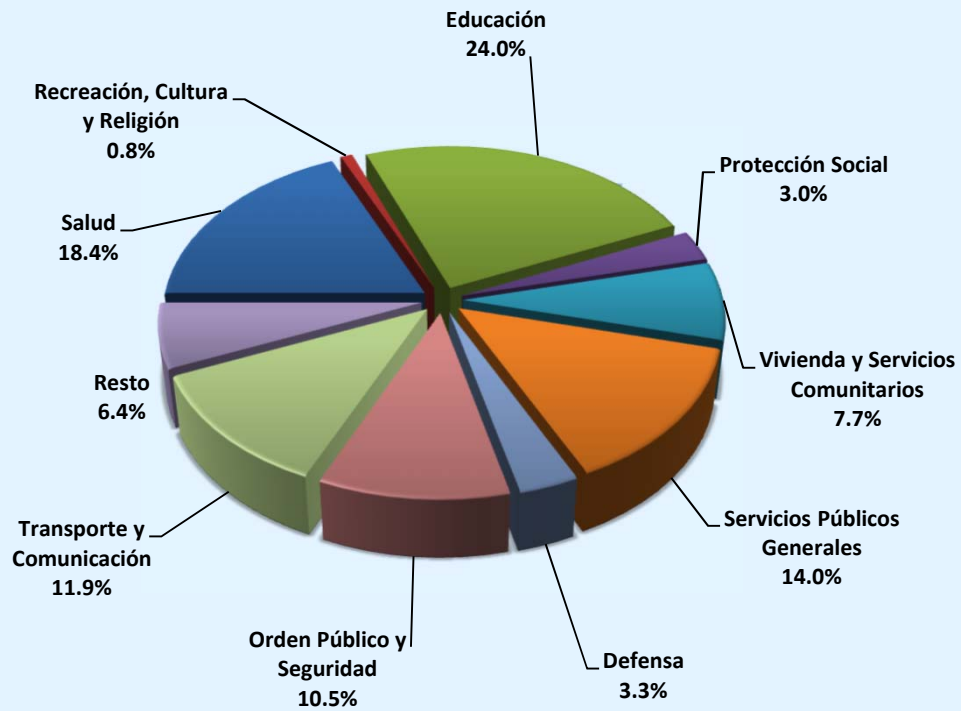
Ejercicio : 2019  
Presupuestario

Mes Inicial : Enero : Diciembre

Moneda : CÓRDOBA

Descripción	Presupuesto Actualizado	Devengado Acumulado	Saldo por Devengar
	A	B	( A - B )
Ministerio de Energía y Minas	188,091,123.34	186,982,697.18	1,108,426.16
Asignaciones y Subvenciones	6,112,775,125.12	6,040,444,138.67	72,330,986.45
<b>SALUD</b>	<b>14,980,646,685.66</b>	<b>14,854,788,535.41</b>	<b>125,858,150.25</b>
Ministerio de Salud	14,873,763,573.36	14,747,905,423.11	125,858,150.25
Policía Nacional	105,083,112.30	105,083,112.30	0.00
Asignaciones y Subvenciones	1,800,000.00	1,800,000.00	0.00
<b>RECREACIÓN, CULTURA Y RELIGIÓN</b>	<b>707,405,128.65</b>	<b>634,613,429.06</b>	<b>72,791,699.59</b>
Presidencia de la República	26,260,364.87	26,168,732.83	91,632.04
Asignaciones y Subvenciones	681,144,763.78	608,444,696.23	72,700,067.55
<b>EDUCACIÓN</b>	<b>19,674,211,267.03</b>	<b>19,347,906,209.62</b>	<b>326,305,057.41</b>
Ministerio de Gobernación	19,510,203.81	12,954,384.26	6,555,819.55
Ministerio de Educación	14,227,754,233.61	13,937,758,153.00	289,996,080.61
Ministerio de Salud	46,907,852.05	43,903,683.09	3,004,168.96
Ministerio de la Juventud	59,269,814.13	58,952,953.23	316,860.90
Policía Nacional	49,684,203.89	49,684,203.89	0.00
Asignaciones y Subvenciones	5,271,084,959.54	5,244,652,832.15	26,432,127.39
<b>PROTECCIÓN SOCIAL</b>	<b>2,474,702,571.80</b>	<b>2,456,387,393.88</b>	<b>18,315,177.92</b>
Presidencia de la República	8,000,000.00	7,995,571.50	4,428.50
Ministerio de Transporte e Infraestructura	98,993.61	98,993.61	0.00
Ministerio de la Familia, Adolescencia y Niñez	373,488,158.07	361,541,602.62	11,946,555.45
Ministerio de Economía Familiar, Comunitaria, Cooperativa y Asociativa	102,235,343.34	102,235,343.34	0.00
Ministerio de la Juventud	1,384,540.78	1,384,540.78	0.00
Procuraduría General de la República	4,715,100.00	4,264,000.00	451,100.00
Asignaciones y Subvenciones	1,984,780,436.00	1,978,867,342.03	5,913,093.97
<b>Total</b>	<b>95,626,363,596.03</b>	<b>93,946,630,415.79</b>	<b>1,679,733,180.24</b>

**Ejecución de Gastos 2019  
Estructura Funcional**

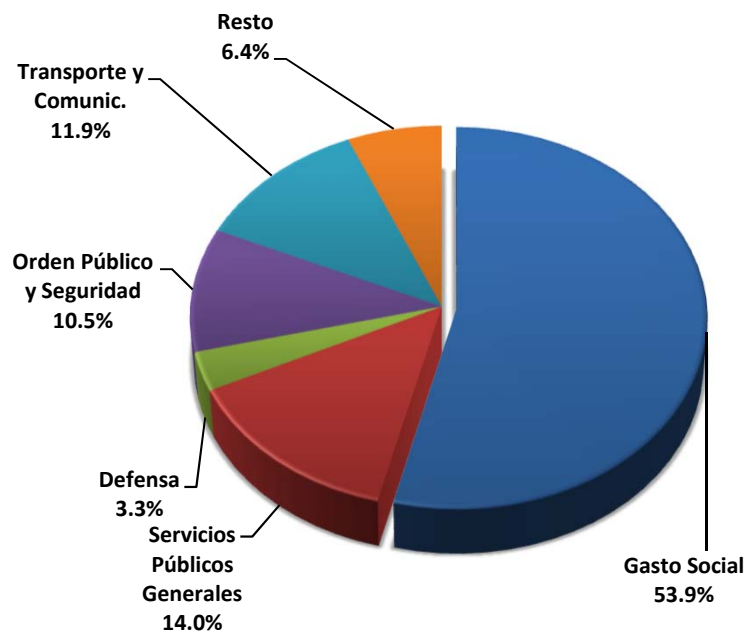


**Millones C\$**

<b>Gasto Funcional Total</b>	<b>80,814.6</b>
<b>Gasto Social</b>	<b>43,523.4</b>
Salud	14,854.8
Recreación, Cultura y Religión	634.6
Educación	19,347.9
Protección Social	2,456.4
Vivienda y Servicios Comunitarios	6,229.7
Servicios Públicos Generales	11,369.6
Defensa	2,697.1
Orden Público y Seguridad	8,476.9
Asuntos Económicos, Comerciales y Laborales e	1,784.5
Agricultura, Silvicultura, Pesca y Caza	1,372.2
Combustible y Energía	880.2
Minería, Manufactura y Construcción	143.7
Transporte y Comunicación	9,579.2
Turismo y Otras Industrias	264.4
Protección del Medio Ambiente	723.4

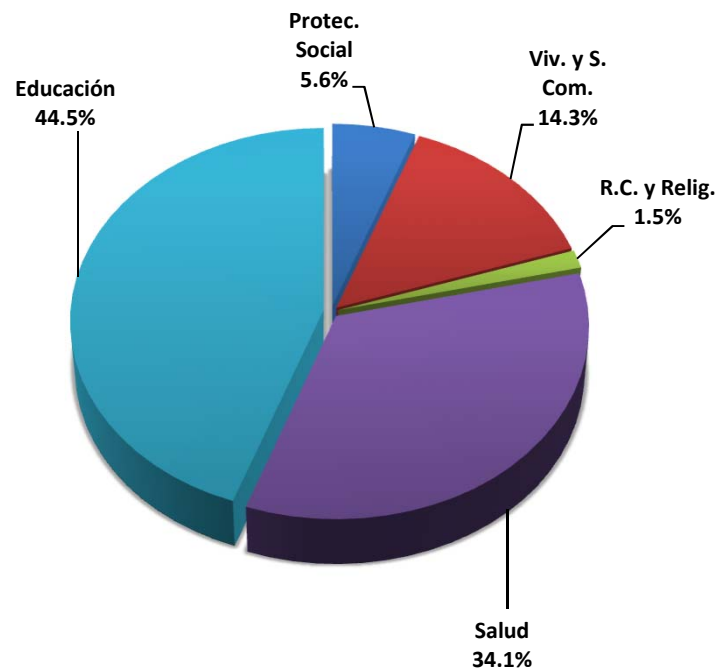


**Ejecución Gasto Total 2019  
Estructura Funcional**



**Ejecución de Gastos Total  
C\$80,814.6 millones**

**Ejecución 2019  
Servicios Sociales**



**Sector Social  
C\$43,523.4 mlls. (53.9%)**

**Cuadro No. 12**

Gobierno de la República de Nicaragua  
Ministerio de Hacienda y Crédito Público

Fecha : 24/2/2020  
Hora : 14:38:14  
Usuario : WVelasque  
Pagina 1 1



**ESTRUCTURA FUNCIONAL DEL GASTO ASIGNACIONES Y SUBVENCIONES**

Ejercicio : 2019  
Presupuestario

Mes Inicial Enero : Diciembre

Moneda : CORDOBA

Descripción	Presupuesto Actualizado	Devengado Acumulado	Saldo por Devengar
	A	B	( A - B )
<b>SERVICIOS PÚBLICOS GENERALES</b>	2,122,600,496.11	1,989,706,488.80	132,894,007.31
<b>Asignaciones y Subvenciones</b>	2,122,600,496.11	1,989,706,488.80	132,894,007.31
CONSEJO NACIONAL DE PLANIFICACIÓN ECONÓMICA SOCIAL	835,992.00	832,026.01	3,965.99
DIRECCION GENERAL DE INGRESOS	511,932,420.00	511,931,521.37	898.63
DIRECCION GENERAL DE SERVICIOS ADUANEROS	701,831,030.00	639,436,110.89	62,394,919.11
LA GACETA	10,019,747.00	9,792,087.01	227,659.99
TRIBUNAL ADUANERO Y TRIBUTARIO ADMINISTRATIVO	24,130,881.00	22,654,255.99	1,476,625.01
COMISION NACIONAL DE REGISTRO Y CONTROL DE SUSTANCIAS TOXICAS	25,765,711.44	24,227,873.81	1,537,837.63
GOBIERNO REGIONAL AUTÓNOMO COSTA CARIBE NORTE	177,889,845.26	176,827,849.76	1,061,995.50
GOBIERNO REGIONAL AUTÓNOMO COSTA CARIBE SUR	134,362,785.93	131,857,778.93	2,505,007.00
ORDENAMIENTO DE LA PROPIEDAD	395,142,941.00	371,850,872.02	23,292,068.98
FONDO DE PREINVERSION	8,741,142.48	9,267,922.60	-526,780.12
COMISIONES BANCARIAS	63,107,000.00	22,187,190.41	40,919,809.59
PARLAMENTO CENTROAMERICANO	68,841,000.00	68,841,000.00	0.00
<b>ORDEN PÚBLICO Y SEGURIDAD</b>	465,123,071.63	461,540,372.56	3,582,699.07
<b>Asignaciones y Subvenciones</b>	465,123,071.63	461,540,372.56	3,582,699.07
CONSEJO NACIONAL CONTRA EL CRIMEN ORGANIZADO	5,048,549.00	4,989,110.77	59,438.23
UNIDAD DE ANALISIS FINANCIERO	48,016,000.00	45,829,160.68	2,186,839.32
UNIDAD ADMINISTRADORA DE BIENES INCAUTADOS, DECOMISADOS O ABANDONADOS	11,161,342.00	10,885,605.18	275,736.82
MINISTERIO PÚBLICO	299,937,907.00	299,937,907.00	0.00
PROCURADURÍA PARA LA DEFENSA DE LOS DERECHOS HUMANOS	58,549,821.00	58,524,136.87	25,684.13
FONDO DE PREINVERSION	1,035,000.00	0.00	1,035,000.00

## Cuadro No. 12

Gobierno de la República de Nicaragua

Fecha : 24/2/2020

Ministerio de Hacienda y Crédito Público

Hora : 14:38:14

Usuario : WVelasque

Pagina 1 1



## ESTRUCTURA FUNCIONAL DEL GASTO ASIGNACIONES Y SUBVENCIONES

Ejercicio : 2019  
Presupuestario

Mes Inicial : Enero

: Diciembre

Moneda : CORDOBA

Descripción	Presupuesto Actualizado	Devengado Acumulado	Saldo por Devengar
	A	B	( A - B )
BENEMERITO CUERPO DE BOMBEROS DE MANAGUA	4,954,000.00	4,954,000.00	0.00
ASOCIACION CIVIL DE CUERPO DE BOMBEROS VOLUNTARIOS DE NICARAGUA	2,247,000.00	2,247,000.00	0.00
TRANSFERENCIAS A LAS ASOCIACIONES DE BOMBERO VOLUNTARIOS POR LEY No. 837	9,128,931.63	9,128,931.63	0.00
SUBVENCIONES A CENTROS RELIGIOSOS, CULTURALES, DEPORTIVOS Y ORGANIZACIONES SIN FINES DE LUCRO	1,300,000.00	1,299,999.97	0.03
CORTE CENTROAMERICANA DE JUSTICIA	23,744,521.00	23,744,520.46	0.54
<b>ASUNTOS ECONÓMICOS, COMERCIALES Y LABORALES EN GENERAL</b>	<b>475,255,540.12</b>	<b>471,287,675.53</b>	<b>3,967,864.59</b>
<b>Asignaciones y Subvenciones</b>	<b>475,255,540.12</b>	<b>471,287,675.53</b>	<b>3,967,864.59</b>
COMISIÓN DE APELACIÓN DEL SERVICIO CIVIL	8,807,036.00	8,604,394.36	202,641.64
COMISIÓN NACIONAL DE MICROFINANZAS	5,940,547.00	5,940,547.00	0.00
DIRECCION GENERAL DE SERVICIOS ADUANEROS	33,590,997.00	33,590,997.00	0.00
INSTITUTO NACIONAL DE PROMOCIÓN DE LA COMPETENCIA	16,110,219.00	16,110,219.00	0.00
INSTITUTO NICARAGUENSE DE ESTUDIOS TERRITORIALES	222,272,746.00	220,496,166.76	1,776,579.24
AGENCIA DE PROMOCION DE INVERSIONES Y EXPORTACIONES (PRONICARAGUA)	50,168,000.00	50,168,000.00	0.00
GOBIERNO REGIONAL AUTÓNOMO COSTA CARIBE SUR	24,129,967.12	24,129,967.12	0.00
APORTES Y CONTRIBUCIONES A ORGANISMOS INTERNACIONALES	95,859,428.00	93,870,784.47	1,988,643.53
INSTITUTO NACIONAL DE DEFENSA DEL CONSUMIDOR	1,500,000.00	1,500,000.00	0.00
SECRETARÍA DE INTEGRACIÓN ECONÓMICA CENTROAMERICANA	16,876,600.00	16,876,599.82	0.18
<b>AGRICULTURA, SILVICULTURA, PESCA Y CAZA</b>	<b>697,525,301.24</b>	<b>676,286,067.86</b>	<b>21,239,233.38</b>
<b>Asignaciones y Subvenciones</b>	<b>697,525,301.24</b>	<b>676,286,067.86</b>	<b>21,239,233.38</b>
FONDO DE DESARROLLO PESQUERO	22,978,810.24	21,964,976.39	1,013,833.85

**Cuadro No. 12**

Gobierno de la República de Nicaragua  
Ministerio de Hacienda y Crédito Público

Fecha : 24/2/2020  
Hora : 14:38:14  
Usuario : WVelasque  
Pagina 1 1



**ESTRUCTURA FUNCIONAL DEL GASTO ASIGNACIONES Y SUBVENCIONES**

Ejercicio : 2019  
Presupuestario

Mes Inicial Enero : Diciembre

Moneda : CORDOBA

Descripción	Presupuesto Actualizado	Devengado Acumulado	Saldo por Devengar
	A	B	( A - B )
INSTITUTO NACIONAL DE INFORMACION DE DESARROLLO	116,615,902.00	107,404,992.40	9,210,909.60
INSTITUTO NACIONAL FORESTAL	157,118,397.25	155,417,736.57	1,700,660.68
INSTITUTO NICARAGUENSE DE LA PESCA Y ACUICULTURA	54,723,869.00	54,720,684.85	3,184.15
INSTITUTO DE PROTECCIÓN Y SANIDAD AGROPECUARIA	336,268,261.00	327,377,615.92	8,890,645.08
FONDO DE PREINVERSION	3,320,061.75	2,900,061.73	420,000.02
CONSEJO NACIONAL DEL CAFÉ	6,500,000.00	6,500,000.00	0.00
<b>COMBUSTIBLES Y ENERGÍA</b>	<b>550,433,066.00</b>	<b>524,781,602.61</b>	<b>25,651,463.39</b>
Asignaciones y Subvenciones	550,433,066.00	524,781,602.61	25,651,463.39
EMPRESA NACIONAL DE TRANSMISION ELÉCTRICA	542,969,066.00	515,561,412.62	27,407,653.38
FONDO DE PREINVERSION	7,464,000.00	9,220,189.99	-1,756,189.99
<b>MINERÍA, MANUFACTURA Y CONSTRUCCIÓN</b>	<b>118,571,761.00</b>	<b>117,217,691.53</b>	<b>1,354,069.47</b>
Asignaciones y Subvenciones	118,571,761.00	117,217,691.53	1,354,069.47
FONDO DE VIGILANCIA Y SUPERVISIÓN MINERA	43,504,000.00	42,149,930.53	1,354,069.47
FONDO DE DESARROLLO Y PROMOCIÓN MINERA	75,067,761.00	75,067,761.00	0.00
<b>TRANSPORTE Y COMUNICACIONES</b>	<b>2,117,243,869.00</b>	<b>2,013,754,374.56</b>	<b>103,489,494.44</b>
Asignaciones y Subvenciones	2,117,243,869.00	2,013,754,374.56	103,489,494.44
AUTORIDAD DE EL GRAN CANAL INTEROCEÁNICO DE NICARAGUA	7,241,000.00	7,241,000.00	0.00
FONDO DE MANTENIMIENTO VIAL	1,657,797,188.00	1,554,307,693.56	103,489,494.44
GOBIERNO REGIONAL AUTÓNOMO COSTA CARIBE NORTE	37,000,000.00	37,000,000.00	0.00
CORREOS DE NICARAGUA	30,893,045.00	30,893,045.00	0.00
EMPRESA NACIONAL DE TRANSMISION ELÉCTRICA	8,337,636.00	8,337,636.00	0.00
EMPRESA PORTUARIA NACIONAL	54,075,000.00	54,075,000.00	0.00
ALCALDIA DE MANAGUA	321,900,000.00	321,900,000.00	0.00
<b>TURISMO Y OTRAS INDUSTRIAS</b>	<b>93,647,381.00</b>	<b>88,387,416.00</b>	<b>5,259,965.00</b>
Asignaciones y Subvenciones	93,647,381.00	88,387,416.00	5,259,965.00
INSTITUTO NICARAGUENSE DE TURISMO	93,647,381.00	88,387,416.00	5,259,965.00

**Cuadro No. 12**

Gobierno de la República de Nicaragua

Fecha : 24/2/2020

Hora : 14:38:14

Ministerio de Hacienda y Crédito Público

Usuario : WVelasque

Pagina 1 1



**ESTRUCTURA FUNCIONAL DEL GASTO ASIGNACIONES Y SUBVENCIONES**

Ejercicio : 2019  
Presupuestario

Mes Inicial Enero : Diciembre

Moneda : CÓRDOBA

Descripción	Presupuesto Actualizado	Devengado Acumulado	Saldo por Devengar
	A	B	( A - B )
<b>PROTECCIÓN DEL MEDIO AMBIENTE</b>	<b>399,846,631.51</b>	<b>389,668,553.49</b>	<b>10,178,078.02</b>
<b>Asignaciones y Subvenciones</b>	<b>399,846,631.51</b>	<b>389,668,553.49</b>	<b>10,178,078.02</b>
AUTORIDAD NACIONAL DEL AGUA	26,805,000.00	26,805,000.00	0.00
FONDO DE INVERSION SOCIAL DE EMERGENCIA	9,729,288.10	8,524,834.01	1,204,454.09
EMPRESA NICARAGUENSE DE ACUEDUCTOS Y ALCANTARILLADOS SANITARIOS	341,930,072.84	334,570,432.26	7,359,640.58
FONDO DE PREINVERSION	20,282,270.57	18,968,287.22	1,313,983.35
SUBVENCIONES A CENTROS RELIGIOSOS, CULTURALES, DEPORTIVOS Y ORGANIZACIONES SIN FINES DE LUCRO	1,100,000.00	800,000.00	300,000.00
<b>VIVIENDA Y SERVICIOS COMUNITARIOS</b>	<b>6,112,775,125.12</b>	<b>6,040,444,138.67</b>	<b>72,330,986.45</b>
<b>Asignaciones y Subvenciones</b>	<b>6,112,775,125.12</b>	<b>6,040,444,138.67</b>	<b>72,330,986.45</b>
COMISION NACIONAL DE DEMARCACIÓN Y TITULACIÓN	13,239,708.00	13,239,708.00	0.00
FONDO DE INVERSION SOCIAL DE EMERGENCIA	662,962,713.58	629,518,745.83	33,443,967.75
INSTITUTO DE LA VIVIENDA URBANA Y RURAL	580,920,745.00	578,584,529.53	2,336,215.47
INSTITUTO NICARAGUENSE DE ACUEDUCTOS Y ALCANTARILLADOS	30,099,569.00	29,538,846.75	560,722.25
INSTITUTO NICARAGUENSE DE FOMENTO MUNICIPAL	86,061,689.00	85,791,087.76	270,601.24
GOBIERNO REGIONAL AUTÓNOMO COSTA CARIBE NORTE	3,400,000.00	3,400,000.00	0.00
GOBIERNO REGIONAL AUTÓNOMO COSTA CARIBE SUR	754,366.58	754,366.58	0.00
EMPRESA NICARAGUENSE DE ACUEDUCTOS Y ALCANTARILLADOS SANITARIOS	605,309,203.16	600,776,192.52	4,533,010.64
FONDO DE PREINVERSION	19,281,914.43	14,420,445.30	4,861,469.13
TRANSF. A LAS ALCALDÍAS Y COMUNID. INDÍGENAS POR RECAUD. DE APROVECHAM. Y SERVICIO FORESTAL	11,745,707.46	11,333,227.80	412,479.66

**Cuadro No. 12**

Gobierno de la República de Nicaragua

Fecha : 24/2/2020

Ministerio de Hacienda y Crédito Público

Hora : 14:38:14

Usuario : WVelasque

Pagina 1 1



**ESTRUCTURA FUNCIONAL DEL GASTO ASIGNACIONES Y SUBVENCIONES**

**Ejercicio** : 2019  
**Presupuestario**

**Mes Inicial** Enero : Diciembre

**Moneda** : CÓRDOBA

Descripción	Presupuesto Actualizado	Devengado Acumulado	Saldo por Devengar
	A	B	( A - B )
TRANSF. A LAS ALCALDÍAS POR RECAUDACIONES DE EXPLORACIÓN Y EXPLOTACIÓN MINERA	193,102,286.91	193,102,286.91	0.00
TRANSF. A LAS ALCALDIAS Y COMUNIDADES INDIGENAS POR RECAUDACION DE PESCA Y ACUICULTURA	22,170,981.00	20,125,412.08	2,045,568.92
TRANSF. A LAS ALCALDÍAS POR RECAUDACIÓN DEL IMPUESTO SELECTIVO DE CONSUMO (ISC-IMI)	127,706,494.00	127,188,499.71	517,994.29
TRANSFERENCIA MUNICIPAL	2,566,418,747.00	2,553,122,683.00	13,296,064.00
ALCALDIA MUNICIPAL DE MATAGALPA	300,000.00	300,000.00	0.00
GOBIERNO TERRITORIAL INDIGENA DEL ALTO WANGKI Y BOCAY	9,240,000.00	9,240,000.00	0.00
GOBIERNO TERRITORIAL AWALTARA LUHPIA NANI TASBAYA	2,730,000.00	2,730,000.00	0.00
GOBIERNO TERRITORIAL RAMA - KRIOL	2,730,000.00	2,730,000.00	0.00
GOBIERNO TERRITORIAL WANKI MAYA RIO COCO ABAJO	1,890,000.00	1,890,000.00	0.00
GOBIERNO TERRITORIAL TWAHKA	1,995,000.00	1,995,000.00	0.00
GOBIERNO TERRITORIAL WANGKI LI AUBRA	1,995,000.00	1,995,000.00	0.00
GOBIERNO TERRITORIAL PRINZU AUHYA UN	1,995,000.00	1,995,000.00	0.00
GOBIERNO TERRITORIAL MAYANGNA SAUNI AS	2,520,000.00	2,520,000.00	0.00
GOBIERNO TERRITORIAL INDIGENA SAUNI BAS (SIKILTA)	1,575,000.00	1,575,000.00	0.00
GOBIERNO TERRITORIAL INDIGENA AMASAU (AWASTIGNI)	1,470,000.00	1,470,000.00	0.00
GOBIERNO TERRITORIAL INDIGENA TWI-TASBA RAYA	1,995,000.00	1,995,000.00	0.00
GOBIERNO TERRITORIAL INDIGENA LILAMNI	2,205,000.00	2,205,000.00	0.00
GOBIERNO TERRITORIAL INDIGENA PRINZU AWALA	1,995,000.00	1,995,000.00	0.00
GOBIERNO TERRITORIAL INDIGENA CUENCA DE LAGUNA DE PERLAS	2,520,000.00	2,520,000.00	0.00
GOBIERNO TERRITORIAL INDIGENA TAWIRA	1,680,000.00	1,680,000.00	0.00
GOBIERNO DE LA NACION SUMU MAYANGNA	3,150,000.00	3,150,000.00	0.00

## Cuadro No. 12

Gobierno de la República de Nicaragua

Fecha : 24/2/2020

Ministerio de Hacienda y Crédito Público

Hora : 14:38:14

Usuario : WVelasque

Pagina 1 1



## ESTRUCTURA FUNCIONAL DEL GASTO ASIGNACIONES Y SUBVENCIONES

Ejercicio : 2019  
Presupuestario

Mes Inicial : Enero

: Diciembre

Moneda : CORDOBA

Descripción	Presupuesto Actualizado	Devengado Acumulado	Saldo por Devengar
	A	B	( A - B )
GOBIERNO TERRITORIAL INDIGENA Y AFRODESCENDIENTE KARATA	2,205,000.00	2,205,000.00	0.00
GOBIERNO TERRITORIAL INDIGENA TWI WAUPASA	1,785,000.00	1,785,000.00	0.00
GOBIERNO TERRITORIAL INDIGENA TASBA PRI MATRIZ INDIGENA	2,205,000.00	2,205,000.00	0.00
GOBIERNO TERRITORIAL INDIGENA YAHBRA TWI	1,575,000.00	1,575,000.00	0.00
GOBIERNO TERRITORIAL TASBA PAUNI	1,260,000.00	1,260,000.00	0.00
GOBIERNO COMUNAL CREOL-BLUEFIELDS	1,260,000.00	1,260,000.00	0.00
GOBIERNO TERRITORIAL SAUNI ARUNGKA (MATUMBAK)	2,100,000.00	2,100,000.00	0.00
GOBIERNO COMUNAL WANGKI AWALA KUPIA	1,050,000.00	1,050,000.00	0.00
COOPERATIVAS DE TRANSPORTE URBANO COLECTIVO DEL MUNICIPIO DE MANAGUA Y MUNICIPIO DE CIUDAD SANDINO	355,206,000.00	355,205,999.98	0.02
SUBSIDIO AL CONSUMO DE ENERGÍA, AGUA Y TELEFONÍA PARA JUBILADOS	279,743,000.00	276,639,346.85	3,103,653.15
SUBSIDIO DE ENERGÍA EN ASENTAMIENTOS EN BARRIOS ECONÓMICAMENTE VULNERABLES	880,000.00	838,735.44	41,264.56
SUBVENCIONES A CENTROS RELIGIOSOS, CULTURALES, DEPORTIVOS Y ORGANIZACIONES SIN FINES DE LUCRO	1,200,000.00	1,200,000.00	0.00
SUBSIDIO DE TRANSPORTE A NIVEL NACIONAL- PETRONIC	497,147,000.00	490,239,024.63	6,907,975.37
<b>SALUD</b>	<b>1,800,000.00</b>	<b>1,800,000.00</b>	<b>0.00</b>
<b>Asignaciones y Subvenciones</b>	<b>1,800,000.00</b>	<b>1,800,000.00</b>	<b>0.00</b>
SUBVENCIONES A CENTROS RELIGIOSOS, CULTURALES, DEPORTIVOS Y ORGANIZACIONES SIN FINES DE LUCRO	1,800,000.00	1,800,000.00	0.00
<b>RECREACIÓN, CULTURA Y RELIGIÓN</b>	<b>681,144,763.78</b>	<b>608,444,696.23</b>	<b>72,700,067.55</b>
<b>Asignaciones y Subvenciones</b>	<b>681,144,763.78</b>	<b>608,444,696.23</b>	<b>72,700,067.55</b>
CONSEJO NACIONAL DEL DEPORTE, LA EDUCACIÓN FÍSICA Y LA RECREACIÓN FÍSICA	433,842,049.00	363,034,487.73	70,807,561.27
CINEMATECA NACIONAL	13,075,187.01	13,051,950.39	23,236.62
INSTITUTO NICARAGUENSE DE CULTURA	92,966,764.00	92,961,543.81	5,220.19

## Cuadro No. 12

Gobierno de la República de Nicaragua

Fecha : 24/2/2020

Ministerio de Hacienda y Crédito Público

Hora : 14:38:14

Usuario : WVelasque

Pagina 1 1



## ESTRUCTURA FUNCIONAL DEL GASTO ASIGNACIONES Y SUBVENCIONES

Ejercicio : 2019  
Presupuestario

Mes Inicial : Enero ; Diciembre

Moneda : CORDOBA

Descripción	Presupuesto Actualizado	Devengado Acumulado	Saldo por Devengar
	A	B	( A - B )
INSTITUTO NICARAGÜENSE DE DEPORTES	26,560,407.00	26,037,857.00	522,550.00
RADIO NICARAGUA	17,026,021.00	17,026,021.00	0.00
TEATRO NACIONAL RUBÉN DARÍO	41,091,000.00	40,465,280.63	625,719.37
GOBIERNO REGIONAL AUTÓNOMO COSTA CARIBE NORTE	11,000,000.00	11,000,000.00	0.00
FONDO DE PREINVERSION	9,875,610.77	9,859,830.67	15,780.10
MUSEO ARCHIVO RUBÉN DARÍO	1,265,725.00	1,265,725.00	0.00
TEATRO MUNICIPAL JOSÉ DE LA CRUZ MENA	2,200,000.00	2,200,000.00	0.00
ACADEMIA NICARAGUENSE DE LA LENGUA	2,150,000.00	2,150,000.00	0.00
ACADEMIA DE GEOGRAFÍA E HISTORIA DE NICARAGUA	2,100,000.00	2,100,000.00	0.00
FORO NICARAGUENSE DE CULTURA	1,100,000.00	1,100,000.00	0.00
ASOCIACIÓN INSTITUTO CULTURAL RUBÉN DARÍO DE NICARAGUA	850,000.00	850,000.00	0.00
ASOCIACIÓN CIENTÍFICA CULTURAL ZOOLOGICO THOMAS BELT	2,400,000.00	2,400,000.00	0.00
FUNDACIÓN AMIGOS DEL ZOOLOGICO NICARAGUENSE	5,300,000.00	5,300,000.00	0.00
ASOCIACIÓN DE SCOUTS DE NICARAGUA	2,400,000.00	2,400,000.00	0.00
MOVIMIENTO INFANTIL LUIS ALFONSO VELASQUEZ FLORES	472,000.00	472,000.00	0.00
CATEDRAL METROPOLITANA DE LEÓN	3,620,000.00	3,620,000.00	0.00
SUBVENCIONES A CENTROS RELIGIOSOS, CULTURALES, DEPORTIVOS Y ORGANIZACIONES SIN FINES DE LUCRO	11,850,000.00	11,150,000.00	700,000.00
<b>EDUCACIÓN</b>	<b>5,271,084,959.54</b>	<b>5,244,652,832.15</b>	<b>26,432,127.39</b>
<b>Asignaciones y Subvenciones</b>	<b>5,271,084,959.54</b>	<b>5,244,652,832.15</b>	<b>26,432,127.39</b>
CONSEJO NACIONAL DE EVALUACIÓN Y ACREDITACIÓN DEL SISTEMA EDUCATIVO NACIONAL	11,135,763.00	11,119,866.96	15,896.04
INSTITUTO NACIONAL TECNOLÓGICO	46,925,291.00	20,509,059.65	26,416,231.35
INSTITUTO TECNOLÓGICO NACIONAL	55,255,311.00	55,255,311.00	0.00



**Cuadro No. 12**

Gobierno de la República de Nicaragua

Fecha : 24/2/2020

Ministerio de Hacienda y Crédito Público

Hora : 14:38:14

Usuario : WVelasque

Pagina 1 1



**ESTRUCTURA FUNCIONAL DEL GASTO ASIGNACIONES Y SUBVENCIONES**

**Ejercicio** : 2019  
**Presupuestario**

**Mes Inicial** Enero ; Diciembre

**Moneda** : CORDOBA

Descripción	Presupuesto Actualizado	Devengado Acumulado	Saldo por Devengar
	A	B	( A - B )
GOBIERNO REGIONAL AUTÓNOMO COSTA CARIBE NORTE	1,400,000.00	1,400,000.00	0.00
GOBIERNO REGIONAL AUTÓNOMO COSTA CARIBE SUR	9,273,339.54	9,273,339.54	0.00
UNIVERSIDADES Y CENTROS DE EDUCACION TECNICA SUPERIOR	4,800,871,531.00	4,800,871,531.00	0.00
UNIVERSIDADES (ENERGIA ELÉCTRICA, AGUA Y TELEFONIA NACIONAL	330,543,724.00	330,543,724.00	0.00
FUNDACIÓN LA VERDE SONRISA	3,180,000.00	3,180,000.00	0.00
SUBVENCIONES A CENTROS RELIGIOSOS, CULTURALES, DEPORTIVOS Y ORGANIZACIONES SIN FINES DE LUCRO	2,500,000.00	2,500,000.00	0.00
UNICA ( PROGRAMA PARA FORMACION MAESTROS EMPIRICOS)	10,000,000.00	10,000,000.00	0.00
<b>PROTECCIÓN SOCIAL</b>	<b>1,984,780,436.00</b>	<b>1,978,867,342.03</b>	<b>5,913,093.97</b>
<b>Asignaciones y Subvenciones</b>	<b>1,984,780,436.00</b>	<b>1,978,867,342.03</b>	<b>5,913,093.97</b>
INSTITUTO CONTRA EL ALCOHOLISMO Y LA DROGADICCION	3,675,660.00	3,675,660.00	0.00
INSTITUTO DE LA VIVIENDA URBANA Y RURAL	124,400,000.00	121,560,688.60	2,839,311.40
SISTEMA NACIONAL PARA LA PREVENCIÓN, MITIGACION Y ATENCION DE DESASTRES	40,511,613.00	40,511,613.00	0.00
PROGRAMA USURA CERO	101,560,988.00	101,560,988.00	0.00
PENSIONES VITALICIAS A EXPRESIDENTES Y EXVICEPRESIDENTES	18,292,000.00	15,368,217.43	2,923,782.57
CRUZ ROJA NICARAGUENSE	2,022,000.00	2,022,000.00	0.00
ASOCIACIÓN NICARAGUA JOVEN	2,382,000.00	2,382,000.00	0.00
SUBVENCIONES A CENTROS RELIGIOSOS, CULTURALES, DEPORTIVOS Y ORGANIZACIONES SIN FINES DE LUCRO	2,750,000.00	2,600,000.00	150,000.00
APORTE ESTATAL - INSS	1,558,740,934.00	1,558,740,934.00	0.00
PENSIONES ESPECIALES - INSS	130,445,241.00	130,445,241.00	0.00
<b>Total</b>	<b>21,091,832,402.05</b>	<b>20,606,839,252.02</b>	<b>484,993,150.03</b>



**Cuadro No. 13**  
Gobierno de la República de Nicaragua  
Ministerio de Hacienda y Crédito Público  
**CLASIFICACION ECONOMICA INSTITUCIONAL (DEVENGADO)**

Fecha : 24/2/2020  
Hora : 10:04:38  
Usuario : WVelasquez-009  
Pagina 1 de 1

Ejercicio Presupuestario : 2019

Mes Inicial : Enero

Mes Final : Diciembre

**GASTO CORRIENTE**

Descripción	Remuneraciones	Bienes y Servicios	Intereses	Transferencias y Donaciones Corrientes	Otros Gastos Corrientes	Sub total Gasto Corriente
001 Asamblea Nacional	509,469,459.02	98,861,096.98	0.00	52,366,483.90	0.00	660,697,039.90
002 Corte Suprema de Justicia	2,243,648,816.88	565,956,381.99	0.00	0.00	0.00	2,809,605,198.87
003 Consejo Supremo Electoral	302,431,831.52	280,384,291.12	0.00	170,570,731.91	0.00	753,386,854.55
004 Contraloría General de la República	187,806,719.69	44,943,709.04	0.00	2,926,056.46	0.00	235,676,485.19
005 Presidencia de la República	243,053,786.83	89,974,129.27	0.00	14,073,821.50	0.00	347,101,737.60
006 Ministerio de Gobernación	567,167,331.24	509,553,036.69	0.00	2,580,263.14	0.00	1,079,300,631.07
007 Ministerio de Relaciones Exteriores	407,231,312.08	329,412,240.01	0.00	25,058,445.50	0.00	761,701,997.59
008 Ministerio de Defensa	1,735,374,036.00	887,689,288.58	0.00	5,814,002.38	0.00	2,628,877,326.96
009 Ministerio de Hacienda y Crédito Público	288,127,644.36	281,125,351.65	0.00	4,530,663.52	0.00	573,783,659.53
010 Ministerio de Fomento, Industria y Comercio	136,721,080.06	37,677,412.93	0.00	4,370,847.24	0.00	178,769,340.23
011 Ministerio de Educación	9,746,494,572.59	2,571,130,414.05	0.00	684,440,977.16	0.00	13,002,065,963.80
012 Ministerio Agropecuario	126,120,677.08	57,910,441.18	0.00	249,042,237.26	0.00	433,073,355.52
013 Ministerio de Transporte e Infraestructura	294,169,186.55	246,361,711.27	0.00	3,130,807.19	0.00	543,661,705.01
014 Ministerio de Salud	7,382,831,237.20	4,992,875,877.96	0.00	977,528,434.21	0.00	13,353,235,549.37
015 Ministerio del Trabajo	88,440,581.39	22,853,436.28	0.00	484,744.24	0.00	111,778,761.91
016 Ministerio del Ambiente y de los Recursos Naturales	103,893,790.44	118,160,507.35	0.00	1,522,267.00	0.00	223,576,564.79
017 Ministerio de la Familia, Adolescencia y Niñez	175,371,769.24	56,504,851.02	0.00	128,444,856.20	0.00	360,321,476.46
018 Ministerio de Energía y Minas	97,804,388.45	240,527,898.34	0.00	925,860.50	0.00	339,258,147.29



**Cuadro No. 13**  
Gobierno de la República de Nicaragua  
Ministerio de Hacienda y Crédito Público  
**CLASIFICACION ECONOMICA INSTITUCIONAL (DEVENGADO)**

Fecha : 24/2/2020  
Hora : 10:04:38  
Usuario : WVelasquez-009  
Pagina 1 de 1

Ejercicio Presupuestario : 2019

Mes Inicial : Enero

Mes Final : Diciembre

**GASTO CORRIENTE**

Descripción	Remuneraciones	Bienes y Servicios	Intereses	Transferencias y Donaciones Corrientes	Otros Gastos Corrientes	Sub total Gasto Corriente
019 Ministerio de Economía Familiar, Comunitaria, Cooperativa y Asociativa	322,410,154.50	306,273,020.50	0.00	119,833,128.88	0.00	748,516,303.88
020 Ministerio de la Mujer	19,833,593.41	8,258,106.28	0.00	495,600.35	0.00	28,587,300.04
021 Ministerio de la Juventud	17,997,265.03	15,249,767.16	0.00	102,087,865.15	0.00	135,334,897.34
031 Procuraduría General de la República	92,838,550.87	24,342,056.09	0.00	4,340,554.76	0.00	121,521,161.72
032 Policía Nacional	2,344,025,025.00	1,034,357,309.98	0.00	30,055,692.00	0.00	3,408,438,026.98
097 Asignaciones y Subvenciones	0.00	22,187,190.41	0.00	15,156,921,518.24	0.00	15,179,108,708.65
098 Servicio de la Deuda Pública	0.00	853,943,946.25	4,414,958,155.63	0.00	0.00	5,268,902,101.88
<b>TOTAL GASTO CORRIENTE</b>	<b>27,433,262,809.43</b>	<b>13,696,513,472.38</b>	<b>4,414,958,155.63</b>	<b>17,741,545,858.69</b>	<b>0.00</b>	<b>63,286,280,296.13</b>

**Cuadro No. 13**

Gobierno de la República de Nicaragua  
Ministerio de Hacienda y Crédito Público

Fecha : 24/2/2020

Hora : 10:04:38

Usuario : WVelasquez-009

Pagina 1 de 1

**CLASIFICACION ECONOMICA INSTITUCIONAL (DEVENGADO)**

Ejercicio Presupuestario : 2019

Mes Inicial : Enero

Mes Final : Diciembre

**GASTO DE CAPITAL**

Descripción	Construcciones	Activos Fijos	Activos no Producidos	Transferencia de capital	Inversión Financiera	Sub Total Gasto de Capital
001 Asamblea Nacional	0.00	16,226,727.68	0.00	0.00	0.00	16,226,727.68
002 Corte Suprema de Justicia	136,386,999.63	54,493,400.00	0.00	0.00	0.00	190,880,399.63
003 Consejo Supremo Electoral	0.00	123,849,332.91	0.00	0.00	0.00	123,849,332.91
004 Contraloría General de la República	0.00	2,117,599.54	0.00	0.00	0.00	2,117,599.54
005 Presidencia de la República	7,958,071.50	2,619,753.96	0.00	0.00	0.00	10,577,825.46
006 Ministerio de Gobernación	248,081,624.33	129,627,485.86	0.00	0.00	0.00	377,709,110.19
007 Ministerio de Relaciones Exteriores	0.00	1,629,694.96	0.00	0.00	0.00	1,629,694.96
008 Ministerio de Defensa	0.00	28,869,920.00	0.00	39,315,000.00	0.00	68,184,920.00
009 Ministerio de Hacienda y Crédito Público	591,145,598.50	105,088,649.52	1,078,073.26	0.00	20,224,080.00	717,536,401.28
010 Ministerio de Fomento, Industria y Comercio	0.00	965,958.03	3,986.81	0.00	0.00	969,944.84
011 Ministerio de Educación	658,204,697.86	274,317,376.14	0.00	3,170,115.20	0.00	935,692,189.20
012 Ministerio Agropecuario	0.00	11,861,903.03	0.00	144,823.00	0.00	12,006,726.03
013 Ministerio de Transporte e Infraestructura	7,001,033,468.03	13,106,795.88	34,547,073.65	3,644,399.00	0.00	7,052,331,736.56
014 Ministerio de Salud	898,861,813.36	539,356,591.79	0.00	355,151.68	0.00	1,438,573,556.83
015 Ministerio del Trabajo	0.00	2,159,953.78	0.00	0.00	0.00	2,159,953.78
016 Ministerio del Ambiente y de los Recursos Naturales	56,902,075.93	36,558,640.83	0.00	11,040,455.68	0.00	104,501,172.44
017 Ministerio de la Familia, Adolescencia y Niñez	0.00	1,220,126.16	0.00	0.00	0.00	1,220,126.16

**Cuadro No. 13**

Gobierno de la República de Nicaragua  
Ministerio de Hacienda y Crédito Público

Fecha : 24/2/2020

Hora : 10:04:38

Usuario : WVelasquez-009

Pagina 1 de 1

**CLASIFICACION ECONOMICA INSTITUCIONAL (DEVENGADO)**

Ejercicio Presupuestario : 2019

Mes Inicial : Enero

Mes Final : Diciembre

018 Ministerio de Energía y Minas	141,433,547.39	65,812,445.59	0.00	0.00	0.00	207,245,992.98
019 Ministerio de Economía Familiar, Comunitaria, Cooperativa y Asociativa	3,279,584.04	22,299,958.99	0.00	322,705,368.91	118,508,977.74	466,793,889.68
032 Policía Nacional	236,900,557.68	70,821,542.03	0.00	62,628,000.00	0.00	370,350,099.71
097 Asignaciones y Subvenciones	64,636,737.51	0.00	0.00	5,327,614,003.96	35,479,801.90	5,427,730,543.37
<b>TOTAL GASTO DE CAPITAL</b>	<b>10,044,824,775.76</b>	<b>1,503,003,856.68</b>	<b>35,629,133.72</b>	<b>5,770,617,317.43</b>	<b>174,212,859.64</b>	<b>17,528,287,943.23</b>

**DISMINUCION DE PASIVOS**

Descripción	Recuperación de Títulos y Valores	Amortización de Préstamos Internos	Amortización de Préstamos Externos	Sub Total Disminución de Pasivos
098 Servicio de la Deuda Pública	8,946,121,925.04	0.00	4,185,940,251.39	13,132,062,176.43
<b>TOTAL DISMINUCION DE PASIVOS</b>	<b>8,946,121,925.04</b>	<b>0.00</b>	<b>4,185,940,251.39</b>	<b>13,132,062,176.43</b>
<b>TOTAL GASTO + DISMINUCION DE PASIVOS</b>	<b>93,946,630,415.79</b>			

**Cuadro No.14**

Gobierno de la República de Nicaragua  
Ministerio de Hacienda y Crédito Público

Fecha : 24/2/2020

Hora : 11:24:01

Usuario : WVelasquez-009

Pagina 1 de 1



**CLASIFICACION ECONOMICA DEL GASTO (DEVENGADO)**  
**ASIGNACIONES Y SUBVENCIONES**

Ejercicio Presupuestario : 2019

Mes Inicial : Enero

Mes Final : Diciembre

**GASTO CORRIENTE**

Descripción	Remuneraciones	Bienes y Servicios	Intereses	Transferencias y Donaciones Corrientes	Otros Gastos Corrientes	Sub total Gasto Corriente
<b>097 Asignaciones y Subvenciones</b>	<b>0.00</b>	<b>22,187,190.41</b>	<b>0.00</b>	<b>15,156,921,518.24</b>	<b>0.00</b>	<b>15,179,108,708.65</b>
097011 AUTORIDAD NACIONAL DEL AGUA	0.00	0.00	0.00	26,805,000.00	0.00	26,805,000.00
097012 AUTORIDAD DE EL GRAN CANAL INTEROCEÁNICO DE NICARAGUA	0.00	0.00	0.00	7,241,000.00	0.00	7,241,000.00
097013 COMISIÓN DE APELACIÓN DEL SERVICIO CIVIL	0.00	0.00	0.00	8,604,394.36	0.00	8,604,394.36
097014 COMISION NACIONAL DE DEMARCACIÓN Y TITULACIÓN	0.00	0.00	0.00	13,239,708.00	0.00	13,239,708.00
097015 COMISIÓN NACIONAL DE MICROFINANZAS	0.00	0.00	0.00	5,940,547.00	0.00	5,940,547.00
097016 CONSEJO NACIONAL CONTRA EL CRIMEN ORGANIZADO	0.00	0.00	0.00	4,989,110.77	0.00	4,989,110.77
097017 CONSEJO NACIONAL DE EVALUACIÓN Y ACREDITACIÓN DEL SISTEMA EDUCATIVO NACIONAL	0.00	0.00	0.00	11,098,677.06	0.00	11,098,677.06
097018 CONSEJO NACIONAL DE PLANIFICACIÓN ECONÓMICA SOCIAL	0.00	0.00	0.00	832,026.01	0.00	832,026.01
097019 CONSEJO NACIONAL DEL DEPORTE, LA EDUCACIÓN FÍSICA Y LA RECREACIÓN FÍSICA	0.00	0.00	0.00	319,266,407.03	0.00	319,266,407.03
097020 DIRECCION GENERAL DE INGRESOS	0.00	0.00	0.00	494,717,717.00	0.00	494,717,717.00

**Cuadro No.14**

Gobierno de la República de Nicaragua  
Ministerio de Hacienda y Crédito Público

Fecha : 24/2/2020

Hora : 11:24:01

Usuario : WVelasquez-009

Pagina 1 de 1



**CLASIFICACION ECONOMICA DEL GASTO (DEVENGADO)**  
**ASIGNACIONES Y SUBVENCIONES**

Ejercicio Presupuestario : 2019

Mes Inicial : Enero

Mes Final : Diciembre

**GASTO CORRIENTE**

Descripción	Remuneraciones	Bienes y Servicios	Intereses	Transferencias y Donaciones Corrientes	Otros Gastos Corrientes	Sub total Gasto Corriente
097021 DIRECCION GENERAL DE SERVICIOS ADUANEROS	0.00	0.00	0.00	505,478,249.59	0.00	505,478,249.59
097023 FONDO DE DESARROLLO PESQUERO	0.00	0.00	0.00	19,057,163.94	0.00	19,057,163.94
097024 FONDO DE INVERSION SOCIAL DE EMERGENCIA	0.00	0.00	0.00	215,404,717.97	0.00	215,404,717.97
097025 FONDO DE MANTENIMIENTO VIAL	0.00	0.00	0.00	1,544,836,300.56	0.00	1,544,836,300.56
097026 CINEMATECA NACIONAL	0.00	0.00	0.00	10,908,152.32	0.00	10,908,152.32
097027 INSTITUTO CONTRA EL ALCOHOLISMO Y LA DROGADICCION	0.00	0.00	0.00	3,675,660.00	0.00	3,675,660.00
097028 INSTITUTO DE LA VIVIENDA URBANA Y RURAL	0.00	0.00	0.00	65,860,327.47	0.00	65,860,327.47
097029 INSTITUTO NACIONAL DE INFORMACION DE DESARROLLO	0.00	0.00	0.00	97,832,845.06	0.00	97,832,845.06
097030 INSTITUTO NACIONAL DE PROMOCIÓN DE LA COMPETENCIA	0.00	0.00	0.00	16,110,219.00	0.00	16,110,219.00
097031 INSTITUTO NACIONAL FORESTAL	0.00	0.00	0.00	152,217,854.08	0.00	152,217,854.08
097032 INSTITUTO NACIONAL TECNOLÓGICO	0.00	0.00	0.00	16,563,742.98	0.00	16,563,742.98
097033 INSTITUTO NICARAGUENSE DE ACUEDUCTOS Y ALCANTARILLADOS	0.00	0.00	0.00	29,538,846.75	0.00	29,538,846.75
097034 INSTITUTO NICARAGUENSE DE CULTURA	0.00	0.00	0.00	78,661,543.81	0.00	78,661,543.81

**Cuadro No.14**

Gobierno de la República de Nicaragua  
Ministerio de Hacienda y Crédito Público

Fecha : 24/2/2020

Hora : 11:24:01

Usuario : WVelasquez-009

Pagina 1 de 1



**CLASIFICACION ECONOMICA DEL GASTO (DEVENGADO)**  
**ASIGNACIONES Y SUBVENCIONES**

Ejercicio Presupuestario : 2019

Mes Inicial : Enero

Mes Final : Diciembre

**GASTO CORRIENTE**

Descripción	Remuneraciones	Bienes y Servicios	Intereses	Transferencias y Donaciones Corrientes	Otros Gastos Corrientes	Sub total Gasto Corriente
097035 INSTITUTO NICARAGÜENSE DE DEPORTES	0.00	0.00	0.00	26,037,857.00	0.00	26,037,857.00
097036 INSTITUTO NICARAGUENSE DE ESTUDIOS TERRITORIALES	0.00	0.00	0.00	206,697,071.47	0.00	206,697,071.47
097037 INSTITUTO NICARAGUENSE DE FOMENTO MUNICIPAL	0.00	0.00	0.00	85,791,087.76	0.00	85,791,087.76
097038 INSTITUTO NICARAGUENSE DE LA PESCA Y ACUICULTURA	0.00	0.00	0.00	54,627,409.27	0.00	54,627,409.27
097039 INSTITUTO DE PROTECCIÓN Y SANIDAD AGROPECUARIA	0.00	0.00	0.00	323,338,208.23	0.00	323,338,208.23
097040 INSTITUTO NICARAGUENSE DE TURISMO	0.00	0.00	0.00	88,387,416.00	0.00	88,387,416.00
097041 INSTITUTO TECNOLÓGICO NACIONAL	0.00	0.00	0.00	55,255,311.00	0.00	55,255,311.00
097042 LA GACETA	0.00	0.00	0.00	9,548,349.11	0.00	9,548,349.11
097043 AGENCIA DE PROMOCION DE INVERSIONES Y EXPORTACIONES (PRONICARAGUA)	0.00	0.00	0.00	50,168,000.00	0.00	50,168,000.00
097044 RADIO NICARAGUA	0.00	0.00	0.00	15,569,295.00	0.00	15,569,295.00
097045 SISTEMA NACIONAL PARA LA PREVENCIÓN, MITIGACIÓN Y ATENCIÓN DE DESASTRES	0.00	0.00	0.00	39,418,018.00	0.00	39,418,018.00



**Cuadro No.14**

Gobierno de la República de Nicaragua  
Ministerio de Hacienda y Crédito Público

Fecha : 24/2/2020

Hora : 11:24:01

Usuario : WVelasquez-009

Pagina 1 de 1

**CLASIFICACION ECONOMICA DEL GASTO (DEVENGADO)****ASIGNACIONES Y SUBVENCIONES**

Ejercicio Presupuestario : 2019

Mes Inicial : Enero

Mes Final : Diciembre

**GASTO CORRIENTE**

Descripción	Remuneraciones	Bienes y Servicios	Intereses	Transferencias y Donaciones Corrientes	Otros Gastos Corrientes	Sub total Gasto Corriente
097046 TEATRO NACIONAL RUBÉN DARÍO	0.00	0.00	0.00	28,822,317.13	0.00	28,822,317.13
097047 TRIBUNAL ADUANERO Y TRIBUTARIO ADMINISTRATIVO	0.00	0.00	0.00	22,654,255.99	0.00	22,654,255.99
097048 UNIDAD DE ANALISIS FINANCIERO	0.00	0.00	0.00	45,829,160.68	0.00	45,829,160.68
097049 UNIDAD ADMINISTRADORA DE BIENES INCAUTADOS, DECOMISADOS O ABANDONADOS	0.00	0.00	0.00	10,885,605.18	0.00	10,885,605.18
097050 COMISION NACIONAL DE REGISTRO Y CONTROL DE SUSTANCIAS TOXICAS	0.00	0.00	0.00	23,247,590.44	0.00	23,247,590.44
097051 MINISTERIO PÚBLICO	0.00	0.00	0.00	299,937,907.00	0.00	299,937,907.00
097052 PROCURADURÍA PARA LA DEFENSA DE LOS DERECHOS HUMANOS	0.00	0.00	0.00	58,280,226.72	0.00	58,280,226.72
097054 GOBIERNO REGIONAL AUTÓNOMO COSTA CARIBE NORTE	0.00	0.00	0.00	174,627,849.76	0.00	174,627,849.76
097055 GOBIERNO REGIONAL AUTÓNOMO COSTA CARIBE SUR	0.00	0.00	0.00	118,015,452.17	0.00	118,015,452.17
097056 CORREOS DE NICARAGUA	0.00	0.00	0.00	30,893,045.00	0.00	30,893,045.00
097058 EMPRESA NICARAGUENSE DE ACUEDUCTOS Y ALCANTARILLADOS SANITARIOS	0.00	0.00	0.00	40,000,000.00	0.00	40,000,000.00

**Cuadro No.14**

Gobierno de la República de Nicaragua  
Ministerio de Hacienda y Crédito Público

Fecha : 24/2/2020

Hora : 11:24:01

Usuario : WVelasquez-009

Pagina 1 de 1



**CLASIFICACION ECONOMICA DEL GASTO (DEVENGADO)**  
**ASIGNACIONES Y SUBVENCIONES**

Ejercicio Presupuestario : 2019

Mes Inicial : Enero

Mes Final : Diciembre

**GASTO CORRIENTE**

Descripción	Remuneraciones	Bienes y Servicios	Intereses	Transferencias y Donaciones Corrientes	Otros Gastos Corrientes	Sub total Gasto Corriente
097061 PROGRAMA USURA CERO	0.00	0.00	0.00	101,560,988.00	0.00	101,560,988.00
097062 ORDENAMIENTO DE LA PROPIEDAD	0.00	0.00	0.00	291,133,428.76	0.00	291,133,428.76
097064 TRANSF. A LAS ALCALDÍAS Y COMUNID. INDÍGENAS POR RECAUD. DE APROVECHAM. Y SERVICIO FORESTAL	0.00	0.00	0.00	11,333,227.80	0.00	11,333,227.80
097065 TRANSF. A LAS ALCALDÍAS POR RECAUDACIONES DE EXPLORACIÓN Y EXPLOTACIÓN MINERA	0.00	0.00	0.00	193,102,286.91	0.00	193,102,286.91
097066 TRANSF. A LAS ALCALDIAS Y COMUNIDADES INDIGENAS POR RECAUDACION DE PESCA Y ACUICULTURA	0.00	0.00	0.00	20,125,412.08	0.00	20,125,412.08
097067 TRANSF. A LAS ALCALDÍAS POR RECAUDACIÓN DEL IMPUESTO SELECTIVO DE CONSUMO (ISC-IMI)	0.00	0.00	0.00	127,188,499.71	0.00	127,188,499.71
097068 TRANSFERENCIA MUNICIPAL	0.00	0.00	0.00	956,697,124.00	0.00	956,697,124.00
097071 ALCALDIA MUNICIPAL DE MATAGALPA	0.00	0.00	0.00	300,000.00	0.00	300,000.00
097073 GOBIERNO TERRITORIAL INDIGENA DEL ALTO WANGKI Y BOCAY	0.00	0.00	0.00	5,544,000.00	0.00	5,544,000.00
097074 GOBIERNO TERRITORIAL AWALTARA LUHPA NANI TASBAYA	0.00	0.00	0.00	1,638,000.00	0.00	1,638,000.00

**Cuadro No.14**

Gobierno de la República de Nicaragua  
Ministerio de Hacienda y Crédito Público

Fecha : 24/2/2020

Hora : 11:24:01

Usuario : WVelasquez-009

Pagina 1 de 1



**CLASIFICACION ECONOMICA DEL GASTO (DEVENGADO)**  
**ASIGNACIONES Y SUBVENCIONES**

Ejercicio Presupuestario : 2019

Mes Inicial : Enero

Mes Final : Diciembre

**GASTO CORRIENTE**

Descripción	Remuneraciones	Bienes y Servicios	Intereses	Transferencias y Donaciones Corrientes	Otros Gastos Corrientes	Sub total Gasto Corriente
097075 GOBIERNO TERRITORIAL RAMA - KRIOL	0.00	0.00	0.00	1,638,000.00	0.00	1,638,000.00
097076 GOBIERNO TERRITORIAL WANKI MAYA RIO COCO ABAJO	0.00	0.00	0.00	1,134,000.00	0.00	1,134,000.00
097077 GOBIERNO TERRITORIAL TWAHKA	0.00	0.00	0.00	1,197,000.00	0.00	1,197,000.00
097078 GOBIERNO TERRITORIAL WANGKI LI AUBRA	0.00	0.00	0.00	1,197,000.00	0.00	1,197,000.00
097079 GOBIERNO TERRITORIAL PRINZU AUHYA UN	0.00	0.00	0.00	1,197,000.00	0.00	1,197,000.00
097080 GOBIERNO TERRITORIAL MAYANGNA SAUNI AS	0.00	0.00	0.00	1,512,000.00	0.00	1,512,000.00
097081 GOBIERNO TERRITORIAL INDIGENA SAUNI BAS (SIKILTA)	0.00	0.00	0.00	945,000.00	0.00	945,000.00
097082 GOBIERNO TERRITORIAL INDIGENA AMASAU (AWASTIGNI)	0.00	0.00	0.00	882,000.00	0.00	882,000.00
097083 GOBIERNO TERRITORIAL INDIGENA TWI-TASBA RAYA	0.00	0.00	0.00	1,197,000.00	0.00	1,197,000.00
097084 GOBIERNO TERRITORIAL INDIGENA LILAMNI	0.00	0.00	0.00	1,323,000.00	0.00	1,323,000.00
097085 GOBIERNO TERRITORIAL INDIGENA PRINZU AWALA	0.00	0.00	0.00	1,197,000.00	0.00	1,197,000.00
097086 GOBIERNO TERRITORIAL INDIGENA CUENCA DE LAGUNA DE PERLAS	0.00	0.00	0.00	1,512,000.00	0.00	1,512,000.00

**Cuadro No.14**

Gobierno de la República de Nicaragua  
Ministerio de Hacienda y Crédito Público

Fecha : 24/2/2020

Hora : 11:24:01

Usuario : WVelasquez-009

Pagina 1 de 1



**CLASIFICACION ECONOMICA DEL GASTO (DEVENGADO)**  
**ASIGNACIONES Y SUBVENCIONES**

Ejercicio Presupuestario : 2019

Mes Inicial : Enero

Mes Final : Diciembre

**GASTO CORRIENTE**

Descripción	Remuneraciones	Bienes y Servicios	Intereses	Transferencias y Donaciones Corrientes	Otros Gastos Corrientes	Sub total Gasto Corriente
097087 GOBIERNO TERRITORIAL INDIGENA TAWIRA	0.00	0.00	0.00	1,008,000.00	0.00	1,008,000.00
097088 GOBIERNO DE LA NACION SUMU MAYANGNA	0.00	0.00	0.00	1,890,000.00	0.00	1,890,000.00
097089 GOBIERNO TERRITORIAL INDIGENA Y AFRODESCENDIENTE KARATA	0.00	0.00	0.00	1,323,000.00	0.00	1,323,000.00
097090 GOBIERNO TERRITORIAL INDIGENA TWI WAUPASA	0.00	0.00	0.00	1,071,000.00	0.00	1,071,000.00
097091 GOBIERNO TERRITORIAL INDIGENA TASBA PRI MATRIZ INDIGENA	0.00	0.00	0.00	1,323,000.00	0.00	1,323,000.00
097092 GOBIERNO TERRITORIAL INDIGENA YAHBRA TWI	0.00	0.00	0.00	945,000.00	0.00	945,000.00
097093 GOBIERNO TERRITORIAL TASBA PAUNI	0.00	0.00	0.00	756,000.00	0.00	756,000.00
097094 GOBIERNO COMUNAL CREOL-BLUEFIELDS	0.00	0.00	0.00	756,000.00	0.00	756,000.00
097095 GOBIERNO TERRITORIAL SAUNI ARUNGKA (MATUMBAK)	0.00	0.00	0.00	1,260,000.00	0.00	1,260,000.00
097096 GOBIERNO COMUNAL WANGKI AWALA KUPIA	0.00	0.00	0.00	630,000.00	0.00	630,000.00
097097 UNIVERSIDADES Y CENTROS DE EDUCACION TECNICA SUPERIOR	0.00	0.00	0.00	4,435,280,233.00	0.00	4,435,280,233.00

**Cuadro No.14**

Gobierno de la República de Nicaragua  
Ministerio de Hacienda y Crédito Público

Fecha : 24/2/2020

Hora : 11:24:01

Usuario : WVelasquez-009

Pagina 1 de 1



**CLASIFICACION ECONOMICA DEL GASTO (DEVENGADO)**  
**ASIGNACIONES Y SUBVENCIONES**

Ejercicio Presupuestario : 2019

Mes Inicial : Enero

Mes Final : Diciembre

**GASTO CORRIENTE**

Descripción	Remuneraciones	Bienes y Servicios	Intereses	Transferencias y Donaciones Corrientes	Otros Gastos Corrientes	Sub total Gasto Corriente
097098 UNIVERSIDADES (ENERGIA ELÉCTRICA, AGUA Y TELEFONIA NACIONAL	0.00	0.00	0.00	330,543,724.00	0.00	330,543,724.00
097099 COMISIONES BANCARIAS	0.00	22,187,190.41	0.00	0.00	0.00	22,187,190.41
097101 FONDO DE VIGILANCIA Y SUPERVISIÓN MINERA	0.00	0.00	0.00	42,149,930.53	0.00	42,149,930.53
097102 FONDO DE DESARROLLO Y PROMOCIÓN MINERA	0.00	0.00	0.00	75,067,761.00	0.00	75,067,761.00
097103 APORTES Y CONTRIBUCIONES A ORGANISMOS INTERNACIONALES	0.00	0.00	0.00	58,390,982.57	0.00	58,390,982.57
097600 PENSIONES VITALICIAS A EXPRESIDENTES Y EXVICEPRESIDENTES	0.00	0.00	0.00	15,368,217.43	0.00	15,368,217.43
097601 COOPERATIVAS DE TRANSPORTE URBANO COLECTIVO DEL MUNICIPIO DE MANAGUA Y MUNICIPIO DE CIUDAD SANDINO	0.00	0.00	0.00	355,205,999.98	0.00	355,205,999.98
097602 SUBSIDIO AL CONSUMO DE ENERGÍA, AGUA Y TELEFONÍA PARA JUBILADOS	0.00	0.00	0.00	276,639,346.85	0.00	276,639,346.85
097603 SUBSIDIO DE ENERGÍA EN ASENTAMIENTOS EN BARRIOS ECONÓMICAMENTE VULNERABLES	0.00	0.00	0.00	838,735.44	0.00	838,735.44
097605 MUSEO ARCHIVO RUBÉN DARÍO	0.00	0.00	0.00	1,265,725.00	0.00	1,265,725.00

**Cuadro No.14**

Gobierno de la República de Nicaragua  
Ministerio de Hacienda y Crédito Público

Fecha : 24/2/2020

Hora : 11:24:01

Usuario : WVelasquez-009

Pagina 1 de 1



**CLASIFICACION ECONOMICA DEL GASTO (DEVENGADO)**  
**ASIGNACIONES Y SUBVENCIONES**

Ejercicio Presupuestario : 2019

Mes Inicial : Enero

Mes Final : Diciembre

**GASTO CORRIENTE**

Descripción	Remuneraciones	Bienes y Servicios	Intereses	Transferencias y Donaciones Corrientes	Otros Gastos Corrientes	Sub total Gasto Corriente
097606 TEATRO MUNICIPAL JOSÉ DE LA CRUZ MENA	0.00	0.00	0.00	2,200,000.00	0.00	2,200,000.00
097607 ACADEMIA NICARAGUENSE DE LA LENGUA	0.00	0.00	0.00	2,150,000.00	0.00	2,150,000.00
097608 ACADEMIA DE GEOGRAFÍA E HISTORIA DE NICARAGUA	0.00	0.00	0.00	2,100,000.00	0.00	2,100,000.00
097609 FORO NICARAGUENSE DE CULTURA	0.00	0.00	0.00	1,100,000.00	0.00	1,100,000.00
097610 ASOCIACIÓN INSTITUTO CULTURAL RUBÉN DARÍO DE NICARAGUA	0.00	0.00	0.00	850,000.00	0.00	850,000.00
097611 ASOCIACIÓN CIENTÍFICA CULTURAL ZOOLOGICO THOMAS BELT	0.00	0.00	0.00	2,400,000.00	0.00	2,400,000.00
097612 FUNDACIÓN AMIGOS DEL ZOOLOGICO NICARAGUENSE	0.00	0.00	0.00	5,300,000.00	0.00	5,300,000.00
097613 BENEMERITO CUERPO DE BOMBEROS DE MANAGUA	0.00	0.00	0.00	4,954,000.00	0.00	4,954,000.00
097614 ASOCIACION CIVIL DE CUERPO DE BOMBEROS VOLUNTARIOS DE NICARAGUA	0.00	0.00	0.00	2,247,000.00	0.00	2,247,000.00
097615 TRANSFERENCIAS A LAS ASOCIACIONES DE BOMBERO VOLUNTARIOS POR LEY No. 837	0.00	0.00	0.00	9,128,931.63	0.00	9,128,931.63

**Cuadro No.14**

Gobierno de la República de Nicaragua  
Ministerio de Hacienda y Crédito Público

Fecha : 24/2/2020

Hora : 11:24:01

Usuario : WVelasquez-009

Pagina 1 de 1



**CLASIFICACION ECONOMICA DEL GASTO (DEVENGADO)**  
**ASIGNACIONES Y SUBVENCIONES**

Ejercicio Presupuestario : 2019

Mes Inicial : Enero

Mes Final : Diciembre

**GASTO CORRIENTE**

Descripción	Remuneraciones	Bienes y Servicios	Intereses	Transferencias y Donaciones Corrientes	Otros Gastos Corrientes	Sub total Gasto Corriente
097616 CRUZ ROJA NICARAGUENSE	0.00	0.00	0.00	2,022,000.00	0.00	2,022,000.00
097617 ASOCIACIÓN NICARAGUA JOVEN	0.00	0.00	0.00	2,382,000.00	0.00	2,382,000.00
097618 FUNDACIÓN LA VERDE SONRISA	0.00	0.00	0.00	3,180,000.00	0.00	3,180,000.00
097619 ASOCIACIÓN DE SCOUTS DE NICARAGUA	0.00	0.00	0.00	2,400,000.00	0.00	2,400,000.00
097620 MOVIMIENTO INFANTIL LUIS ALFONSO VELASQUEZ FLORES	0.00	0.00	0.00	472,000.00	0.00	472,000.00
097621 CONSEJO NACIONAL DEL CAFÉ	0.00	0.00	0.00	6,500,000.00	0.00	6,500,000.00
097622 INSTITUTO NACIONAL DE DEFENSA DEL CONSUMIDOR	0.00	0.00	0.00	1,500,000.00	0.00	1,500,000.00
097623 CATEDRAL METROPOLITANA DE LEÓN	0.00	0.00	0.00	3,620,000.00	0.00	3,620,000.00
097627 SUBVENCIONES A CENTROS RELIGIOSOS, CULTURALES, DEPORTIVOS Y ORGANIZACIONES SIN FINES DE LUCRO	0.00	0.00	0.00	21,349,999.97	0.00	21,349,999.97
097628 PARLAMENTO CENTROAMERICANO	0.00	0.00	0.00	68,841,000.00	0.00	68,841,000.00
097629 SECRETARÍA DE INTEGRACIÓN ECONÓMICA CENTROAMERICANA	0.00	0.00	0.00	16,876,599.82	0.00	16,876,599.82
097630 CORTE CENTROAMERICANA DE JUSTICIA	0.00	0.00	0.00	23,744,520.46	0.00	23,744,520.46

**Cuadro No.14**

Gobierno de la República de Nicaragua  
Ministerio de Hacienda y Crédito Público

Fecha : 24/2/2020

Hora : 11:24:01

Usuario : WVelasquez-009

Pagina 1 de 1



**CLASIFICACION ECONOMICA DEL GASTO (DEVENGADO)**  
**ASIGNACIONES Y SUBVENCIONES**

Ejercicio Presupuestario : 2019

Mes Inicial : Enero

Mes Final : Diciembre

**GASTO CORRIENTE**

Descripción	Remuneraciones	Bienes y Servicios	Intereses	Transferencias y Donaciones Corrientes	Otros Gastos Corrientes	Sub total Gasto Corriente
097632 UNICA ( PROGRAMA PARA FORMACION MAESTROS EMPIRICOS)	0.00	0.00	0.00	10,000,000.00	0.00	10,000,000.00
097633 SUBSDIO DE TRANSPORTE A NIVEL NACIONAL- PETRONIC	0.00	0.00	0.00	490,239,024.63	0.00	490,239,024.63
097635 APORTE ESTATAL - INSS	0.00	0.00	0.00	1,558,740,934.00	0.00	1,558,740,934.00
097636 PENSIONES ESPECIALES - INSS	0.00	0.00	0.00	130,445,241.00	0.00	130,445,241.00
<b>TOTAL GASTO CORRIENTE</b>	<b>0.00</b>	<b>22,187,190.41</b>	<b>0.00</b>	<b>15,156,921,518.24</b>	<b>0.00</b>	<b>15,179,108,708.65</b>



## Cuadro No. 14

Gobierno de la República de Nicaragua

Ministerio de Hacienda y Crédito Público

**CLASIFICACION ECONOMICA DEL GASTO (DEVENGADO)  
ASIGNACIONES Y SUBVENCIONES**

Fecha : 24/2/2020

Hora : 11:24:01

Usuario : WVelasquez-009

Pagina 1 de 1

Ejercicio Presupuestario : 2019

Mes Inicial : Enero

Mes Final : Diciembre

**GASTO DE CAPITAL**

Descripción	Construcciones	Activos Fijos	Activos no Producidos	Transferencia de capital	Inversión Financiera	Sub Total Gasto de Capital
<b>097 Asignaciones y Subvenciones</b>	<b>64,636,737.51</b>	<b>0.00</b>	<b>0.00</b>	<b>5,327,614,003.96</b>	<b>35,479,801.90</b>	<b>5,427,730,543.37</b>
097017 CONSEJO NACIONAL DE EVALUACIÓN Y ACREDITACIÓN DEL SISTEMA EDUCATIVO NACIONAL	0.00	0.00	0.00	21,189.90	0.00	21,189.90
097019 CONSEJO NACIONAL DEL DEPORTE, LA EDUCACIÓN FÍSICA Y LA RECREACIÓN FISICA	0.00	0.00	0.00	43,768,080.70	0.00	43,768,080.70
097020 DIRECCION GENERAL DE INGRESOS	0.00	0.00	0.00	17,213,804.37	0.00	17,213,804.37
097021 DIRECCION GENERAL DE SERVICIOS ADUANEROS	0.00	0.00	0.00	167,548,858.30	0.00	167,548,858.30
097023 FONDO DE DESARROLLO PESQUERO	0.00	0.00	0.00	2,907,812.45	0.00	2,907,812.45
097024 FONDO DE INVERSION SOCIAL DE EMERGENCIA	0.00	0.00	0.00	422,638,861.87	0.00	422,638,861.87
097025 FONDO DE MANTENIMIENTO VIAL	0.00	0.00	0.00	9,471,393.00	0.00	9,471,393.00
097026 CINEMATECA NACIONAL	0.00	0.00	0.00	2,143,798.07	0.00	2,143,798.07
097028 INSTITUTO DE LA VIVIENDA URBANA Y RURAL	0.00	0.00	0.00	634,284,890.66	0.00	634,284,890.66
097029 INSTITUTO NACIONAL DE INFORMACION DE DESARROLLO	0.00	0.00	0.00	9,572,147.34	0.00	9,572,147.34
097031 INSTITUTO NACIONAL FORESTAL	0.00	0.00	0.00	3,199,882.49	0.00	3,199,882.49

**Cuadro No. 14**

Gobierno de la República de Nicaragua

Ministerio de Hacienda y Crédito Público

**CLASIFICACION ECONOMICA DEL GASTO (DEVENGADO)  
ASIGNACIONES Y SUBVENCIONES**

Fecha : 24/2/2020

Hora : 11:24:01

Usuario : WVelasquez-009

Pagina 1 de 1

Ejercicio Presupuestario : 2019

Mes Inicial : Enero

Mes Final : Diciembre

**GASTO DE CAPITAL**

Descripción	Construcciones	Activos Fijos	Activos no Producidos	Transferencia de capital	Inversión Financiera	Sub Total Gasto de Capital
097032 INSTITUTO NACIONAL TECNOLÓGICO	0.00	0.00	0.00	3,945,316.67	0.00	3,945,316.67
097034 INSTITUTO NICARAGUENSE DE CULTURA	0.00	0.00	0.00	14,300,000.00	0.00	14,300,000.00
097036 INSTITUTO NICARAGUENSE DE ESTUDIOS TERRITORIALES	0.00	0.00	0.00	13,799,095.29	0.00	13,799,095.29
097038 INSTITUTO NICARAGUENSE DE LA PESCA Y ACUICULTURA	0.00	0.00	0.00	93,275.58	0.00	93,275.58
097039 INSTITUTO DE PROTECCIÓN Y SANIDAD AGROPECUARIA	0.00	0.00	0.00	4,039,407.69	0.00	4,039,407.69
097042 LA GACETA	0.00	0.00	0.00	243,737.90	0.00	243,737.90
097044 RADIO NICARAGUA	0.00	0.00	0.00	1,456,726.00	0.00	1,456,726.00
097045 SISTEMA NACIONAL PARA LA PREVENCION, MITIGACION Y ATENCION DE DESASTRES	0.00	0.00	0.00	1,093,595.00	0.00	1,093,595.00
097046 TEATRO NACIONAL RUBÉN DARÍO	0.00	0.00	0.00	11,642,963.50	0.00	11,642,963.50
097050 COMISION NACIONAL DE REGISTRO Y CONTROL DE SUSTANCIAS TOXICAS	0.00	0.00	0.00	980,283.37	0.00	980,283.37
097052 PROCURADURÍA PARA LA DEFENSA DE LOS DERECHOS HUMANOS	0.00	0.00	0.00	243,910.15	0.00	243,910.15

**Cuadro No. 14**

Gobierno de la República de Nicaragua

Ministerio de Hacienda y Crédito Público

**CLASIFICACION ECONOMICA DEL GASTO (DEVENGADO)  
ASIGNACIONES Y SUBVENCIONES**

Fecha : 24/2/2020

Hora : 11:24:01

Usuario : WVelasquez-009

Pagina 1 de 1



Ejercicio Presupuestario : 2019

Mes Inicial : Enero

Mes Final : Diciembre

**GASTO DE CAPITAL**

Descripción	Construcciones	Activos Fijos	Activos no Producidos	Transferencia de capital	Inversión Financiera	Sub Total Gasto de Capital
097054 GOBIERNO REGIONAL AUTÓNOMO COSTA CARIBE NORTE	0.00	0.00	0.00	55,000,000.00	0.00	55,000,000.00
097055 GOBIERNO REGIONAL AUTÓNOMO COSTA CARIBE SUR	0.00	0.00	0.00	48,000,000.00	0.00	48,000,000.00
097057 EMPRESA NACIONAL DE TRANSMISION ELÉCTRICA	0.00	0.00	0.00	523,899,048.62	0.00	523,899,048.62
097058 EMPRESA NICARAGUENSE DE ACUEDUCTOS Y ALCANTARILLADOS SANITARIOS	0.00	0.00	0.00	895,346,624.78	0.00	895,346,624.78
097060 EMPRESA PORTUARIA NACIONAL	0.00	0.00	0.00	54,075,000.00	0.00	54,075,000.00
097062 ORDENAMIENTO DE LA PROPIEDAD	0.00	0.00	0.00	80,717,443.26	0.00	80,717,443.26
097063 FONDO DE PREINVERSION	64,636,737.51	0.00	0.00	0.00	0.00	64,636,737.51
097068 TRANSFERENCIA MUNICIPAL	0.00	0.00	0.00	1,596,425,559.00	0.00	1,596,425,559.00
097070 ALCALDIA DE MANAGUA	0.00	0.00	0.00	321,900,000.00	0.00	321,900,000.00
097073 GOBIERNO TERRITORIAL INDIGENA DEL ALTO WANGKI Y BOCA Y	0.00	0.00	0.00	3,696,000.00	0.00	3,696,000.00
097074 GOBIERNO TERRITORIAL AWALTARA LUHPYA NANI TASBAYA	0.00	0.00	0.00	1,092,000.00	0.00	1,092,000.00

**Cuadro No. 14**

Gobierno de la República de Nicaragua

Ministerio de Hacienda y Crédito Público

**CLASIFICACION ECONOMICA DEL GASTO (DEVENGADO)  
ASIGNACIONES Y SUBVENCIONES**

Fecha : 24/2/2020

Hora : 11:24:01

Usuario : WVelasquez-009

Pagina 1 de 1

Ejercicio Presupuestario : 2019

Mes Inicial : Enero

Mes Final : Diciembre

**GASTO DE CAPITAL**

Descripción	Construcciones	Activos Fijos	Activos no Producidos	Transferencia de capital	Inversión Financiera	Sub Total Gasto de Capital
097075 GOBIERNO TERRITORIAL RAMA - KRIOL	0.00	0.00	0.00	1,092,000.00	0.00	1,092,000.00
097076 GOBIERNO TERRITORIAL WANKI MAYA RIO COCO ABAJO	0.00	0.00	0.00	756,000.00	0.00	756,000.00
097077 GOBIERNO TERRITORIAL TWAHKA	0.00	0.00	0.00	798,000.00	0.00	798,000.00
097078 GOBIERNO TERRITORIAL WANGKI LI AUBRA	0.00	0.00	0.00	798,000.00	0.00	798,000.00
097079 GOBIERNO TERRITORIAL PRINZU AUHYA UN	0.00	0.00	0.00	798,000.00	0.00	798,000.00
097080 GOBIERNO TERRITORIAL MAYANGNA SAUNI AS	0.00	0.00	0.00	1,008,000.00	0.00	1,008,000.00
097081 GOBIERNO TERRITORIAL INDIGENA SAUNI BAS (SIKILTA)	0.00	0.00	0.00	630,000.00	0.00	630,000.00
097082 GOBIERNO TERRITORIAL INDIGENA AMASAU (AWASTIGNI)	0.00	0.00	0.00	588,000.00	0.00	588,000.00
097083 GOBIERNO TERRITORIAL INDIGENA TWI-TASBA RAYA	0.00	0.00	0.00	798,000.00	0.00	798,000.00
097084 GOBIERNO TERRITORIAL INDIGENA LILAMNI	0.00	0.00	0.00	882,000.00	0.00	882,000.00
097085 GOBIERNO TERRITORIAL INDIGENA PRINZU AWALA	0.00	0.00	0.00	798,000.00	0.00	798,000.00
097086 GOBIERNO TERRITORIAL INDIGENA CUENCA DE LAGUNA DE PERLAS	0.00	0.00	0.00	1,008,000.00	0.00	1,008,000.00

## Cuadro No. 14

Gobierno de la República de Nicaragua

Ministerio de Hacienda y Crédito Público

**CLASIFICACION ECONOMICA DEL GASTO (DEVENGADO)  
ASIGNACIONES Y SUBVENCIONES**

Fecha : 24/2/2020

Hora : 11:24:01

Usuario : WVelasquez-009

Pagina 1 de 1

Ejercicio Presupuestario : 2019

Mes Inicial : Enero

Mes Final : Diciembre

**GASTO DE CAPITAL**

Descripción	Construcciones	Activos Fijos	Activos no Producidos	Transferencia de capital	Inversión Financiera	Sub Total Gasto de Capital
097087 GOBIERNO TERRITORIAL INDIGENA TAWIRA	0.00	0.00	0.00	672,000.00	0.00	672,000.00
097088 GOBIERNO DE LA NACION SUMU MAYANGNA	0.00	0.00	0.00	1,260,000.00	0.00	1,260,000.00
097089 GOBIERNO TERRITORIAL INDIGENA Y AFRODESCENDIENTE KARATA	0.00	0.00	0.00	882,000.00	0.00	882,000.00
097090 GOBIERNO TERRITORIAL INDIGENA TWI WAUPASA	0.00	0.00	0.00	714,000.00	0.00	714,000.00
097091 GOBIERNO TERRITORIAL INDIGENA TASBA PRI MATRIZ INDIGENA	0.00	0.00	0.00	882,000.00	0.00	882,000.00
097092 GOBIERNO TERRITORIAL INDIGENA YAHBRA TWI	0.00	0.00	0.00	630,000.00	0.00	630,000.00
097093 GOBIERNO TERRITORIAL TASBA PAUNI	0.00	0.00	0.00	504,000.00	0.00	504,000.00
097094 GOBIERNO COMUNAL CREOL- BLUEFIELDS	0.00	0.00	0.00	504,000.00	0.00	504,000.00
097095 GOBIERNO TERRITORIAL SAUNI ARUNGKA (MATUMBAK)	0.00	0.00	0.00	840,000.00	0.00	840,000.00
097096 GOBIERNO COMUNAL WANGKI AWALA KUPIA	0.00	0.00	0.00	420,000.00	0.00	420,000.00
097097 UNIVERSIDADES Y CENTROS DE EDUCACION TECNICA SUPERIOR	0.00	0.00	0.00	365,591,298.00	0.00	365,591,298.00

**Cuadro No. 14**

Gobierno de la República de Nicaragua

Ministerio de Hacienda y Crédito Público

**CLASIFICACION ECONOMICA DEL GASTO (DEVENGADO)  
ASIGNACIONES Y SUBVENCIONES**

Fecha : 24/2/2020

Hora : 11:24:01

Usuario : WVelasquez-009

Pagina 1 de 1



Ejercicio Presupuestario : 2019

Mes Inicial : Enero

Mes Final : Diciembre

**GASTO DE CAPITAL**

Descripción	Construcciones	Activos Fijos	Activos no Producidos	Transferencia de capital	Inversión Financiera	Sub Total Gasto de Capital
097103 APORTES Y CONTRIBUCIONES A ORGANISMOS INTERNACIONALES	0.00	0.00	0.00	0.00	35,479,801.90	35,479,801.90
<b>TOTAL GASTO DE CAPITAL</b>	<b>64,636,737.51</b>	<b>0.00</b>	<b>0.00</b>	<b>5,327,614,003.96</b>	<b>35,479,801.90</b>	<b>5,427,730,543.37</b>
<b>TOTAL GASTO + DISMINUCION DE PASIVOS</b>	<b>20,606,839,252.02</b>					

## Cuadro No. 15

Ministerio de Hacienda República de Nicaragua

Ministerio de Hacienda y Crédito Público

Fecha : 24/2/2020

Hora : 11:46:58

Usuario : WVelasquez-009

Ambiente : Production

## PRESUPUESTO DEVENGADO POR INSTITUCION Y FUENTE DE FINANCIAMIENTO

1

Ejercicio fiscal : 2019  
 Mes inicial : Enero  
 Moneda : CORDOBA

Mes Diciembre

Descripción	Rentas del Tesoro	Rentas del Tesoro Alivio de Deuda	Rentas con Destino Especifico	Donaciones internas	Prestamos externos	Donaciones externas	Total
001 Asamblea Nacional	674,378,882.32	0.00	2,544,885.26	0.00	0.00	0.00	676,923,767.58
002 Corte Suprema de Justicia	3,000,485,598.50	0.00	0.00	0.00	0.00	0.00	3,000,485,598.50
003 Consejo Supremo Electoral	877,236,187.46	0.00	0.00	0.00	0.00	0.00	877,236,187.46
004 Contraloría General de la República	229,546,469.54	0.00	0.00	0.00	0.00	8,247,615.19	237,794,084.73
005 Presidencia de la República	356,190,317.12	0.00	0.00	0.00	0.00	1,489,245.94	357,679,563.06
006 Ministerio de Gobernación	1,135,492,485.54	0.00	320,614,877.75	0.00	0.00	902,377.97	1,457,009,741.26
007 Ministerio de Relaciones Exteriores	761,766,256.03	0.00	0.00	0.00	0.00	1,565,436.52	763,331,692.55
008 Ministerio de Defensa	2,674,104,854.77	0.00	160,595.85	0.00	0.00	22,796,796.34	2,697,062,246.96
009 Ministerio de Hacienda y Crédito Público	480,597,288.92	0.00	6,257,622.59	0.00	712,917,449.81	91,547,699.49	1,291,320,060.81
010 Ministerio de Fomento, Industria y Comercio	137,139,972.20	0.00	42,599,312.87	0.00	0.00	0.00	179,739,285.07
011 Ministerio de Educación	11,985,760,450.81	620,337,249.98	165,394.32	0.00	667,962,896.73	663,532,161.16	13,937,758,153.00
012 Ministerio Agropecuario	391,782,318.70	0.00	46,533,185.43	0.00	0.00	6,764,577.42	445,080,081.55
013 Ministerio de Transporte e Infraestructura	2,321,677,874.85	58,849,739.00	66,067,762.31	0.00	5,075,910,056.55	73,488,008.86	7,595,993,441.57
014 Ministerio de Salud	11,833,036,990.13	1,240,240,859.89	105,944,097.31	0.00	1,000,531,194.10	612,055,964.77	14,791,809,106.20
015 Ministerio del Trabajo	105,232,811.35	0.00	8,705,904.34	0.00	0.00	0.00	113,938,715.69
016 Ministerio del Ambiente y de los Recursos Naturales	172,702,265.91	0.00	28,765,330.74	0.00	0.00	126,610,140.58	328,077,737.23
017 Ministerio de la Familia, Adolescencia y Niñez	280,491,581.46	0.00	75,851,055.68	0.00	0.00	5,198,965.48	361,541,602.62
018 Ministerio de Energía y Minas	113,640,804.06	117,875,704.66	20,101,323.79	0.00	291,811,409.80	3,074,897.96	546,504,140.27
019 Ministerio de Economía Familiar, Comunitaria, Cooperativa y Asociativa	484,371,494.24	12,778,275.85	8,500,000.00	6,288,023.73	197,201,677.56	506,170,722.18	1,215,310,193.56
020 Ministerio de la Mujer	28,587,300.04	0.00	0.00	0.00	0.00	0.00	28,587,300.04
021 Ministerio de la Juventud	135,334,897.34	0.00	0.00	0.00	0.00	0.00	135,334,897.34
031 Procuraduría General de la República	120,750,661.72	0.00	770,500.00	0.00	0.00	0.00	121,521,161.72
032 Policía Nacional	3,435,247,167.00	0.00	252,274,875.13	0.00	66,546,382.17	24,719,702.39	3,778,788,126.69
097 Asignaciones y Subvenciones	14,491,210,662.89	1,047,755,472.11	2,857,358,313.34	0.00	1,807,591,093.96	402,923,709.72	20,606,839,252.02
098 Servicio de la Deuda Pública	18,363,819,994.17	0.00	0.00	0.00	595,381.34	36,548,902.80	18,400,964,278.31
<b>Total</b>	<b>74,590,585,587.07</b>	<b>3,097,837,301.49</b>	<b>3,843,215,036.71</b>	<b>6,288,023.73</b>	<b>9,821,067,542.02</b>	<b>2,587,636,924.77</b>	<b>93,946,630,415.79</b>

## Cuadro No. 16

Ministerio de Hacienda República de Nicaragua

Ministerio de Hacienda y Crédito Público

Fecha : 24/2/2020

Hora : 13:03:03

Usuario : WVelasquez-009

Ambiente : Production

## ASIGNACIONES Y SUBVENCIONES POR PROGRAMAS Y FUENTE DE FINANCIAMIENTO

1

Ejercicio fiscal : 2019

Mes inicial : Enero

Mes  
Final Diciembre

Moneda : CÓRDOBA

Descripción	Rentas del Tesoro	Rentas del Tesoro Alivio de Deuda	Rentas con Destino Específico	Donaciones internas	Prestamos externos	Donaciones externas	Total
<b>097 Asignaciones y Subvenciones</b>	<b>14,491,210,662.89</b>	<b>1,047,755,472.11</b>	<b>2,857,358,313.34</b>	<b>0.00</b>	<b>1,807,591,093.96</b>	<b>402,923,709.72</b>	<b>20,606,839,252.02</b>
097011 AUTORIDAD NACIONAL DEL AGUA	26,805,000.00	0.00	0.00	0.00	0.00	0.00	26,805,000.00
097012 AUTORIDAD DE EL GRAN CANAL INTEROCEÁNICO DE NICARAGUA	7,241,000.00	0.00	0.00	0.00	0.00	0.00	7,241,000.00
097013 COMISIÓN DE APELACIÓN DEL SERVICIO CIVIL	8,604,394.36	0.00	0.00	0.00	0.00	0.00	8,604,394.36
097014 COMISION NACIONAL DE DEMARCACIÓN Y TITULACIÓN	13,239,708.00	0.00	0.00	0.00	0.00	0.00	13,239,708.00
097015 COMISIÓN NACIONAL DE MICROFINANZAS	5,940,547.00	0.00	0.00	0.00	0.00	0.00	5,940,547.00
097016 CONSEJO NACIONAL CONTRA EL CRIMEN ORGANIZADO	4,989,110.77	0.00	0.00	0.00	0.00	0.00	4,989,110.77
097017 CONSEJO NACIONAL DE EVALUACIÓN Y ACREDITACIÓN DEL SISTEMA EDUCATIVO NACIONAL	11,119,866.96	0.00	0.00	0.00	0.00	0.00	11,119,866.96
097018 CONSEJO NACIONAL DE PLANIFICACIÓN ECONÓMICA SOCIAL	832,026.01	0.00	0.00	0.00	0.00	0.00	832,026.01
097019 CONSEJO NACIONAL DEL DEPORTE, LA EDUCACIÓN FÍSICA Y LA RECREACIÓN FÍSICA	275,787,859.25	0.00	87,246,628.48	0.00	0.00	0.00	363,034,487.73
097020 DIRECCION GENERAL DE INGRESOS	511,931,521.37	0.00	0.00	0.00	0.00	0.00	511,931,521.37
097021 DIRECCION GENERAL DE SERVICIOS ADUANEROS	421,131,615.87	0.00	251,895,492.02	0.00	0.00	0.00	673,027,107.89
097023 FONDO DE DESARROLLO PESQUERO	0.00	0.00	21,964,976.39	0.00	0.00	0.00	21,964,976.39
097024 FONDO DE INVERSION SOCIAL DE EMERGENCIA	134,316,788.26	0.00	0.00	0.00	329,727,908.61	173,998,882.97	638,043,579.84



## Cuadro No. 16

Ministerio de Hacienda República de Nicaragua

Ministerio de Hacienda y Crédito Público

Fecha : 24/2/2020

Hora : 13:03:03

Usuario : WVelasquez-009

Ambiente : Production

## ASIGNACIONES Y SUBVENCIONES POR PROGRAMAS Y FUENTE DE FINANCIAMIENTO

1

Ejercicio fiscal : 2019

Mes inicial : Enero

Mes  
Final Diciembre

Moneda : CÓRDOBA

Descripción	Rentas del Tesoro	Rentas del Tesoro Alivio de Deuda	Rentas con Destino Especifico	Donaciones internas	Prestamos externos	Donaciones externas	Total
097025 FONDO DE MANTENIMIENTO VIAL	0.00	0.00	1,554,307,693.56	0.00	0.00	0.00	1,554,307,693.56
097026 CINEMATECA NACIONAL	12,402,285.38	0.00	0.00	0.00	0.00	649,665.01	13,051,950.39
097027 INSTITUTO CONTRA EL ALCOHOLISMO Y LA DROGADICCION	3,675,660.00	0.00	0.00	0.00	0.00	0.00	3,675,660.00
097028 INSTITUTO DE LA VIVIENDA URBANA Y RURAL	62,680,194.00	80,000,000.00	2,861,368.05	0.00	554,603,656.08	0.00	700,145,218.13
097029 INSTITUTO NACIONAL DE INFORMACION DE DESARROLLO	78,044,140.22	0.00	74,480.00	0.00	0.00	29,286,372.18	107,404,992.40
097030 INSTITUTO NACIONAL DE PROMOCIÓN DE LA COMPETENCIA	16,110,219.00	0.00	0.00	0.00	0.00	0.00	16,110,219.00
097031 INSTITUTO NACIONAL FORESTAL	137,736,204.00	0.00	17,681,532.57	0.00	0.00	0.00	155,417,736.57
097032 INSTITUTO NACIONAL TECNOLÓGICO	13,261,785.59	2,564,037.59	0.00	0.00	0.00	4,683,236.47	20,509,059.65
097033 INSTITUTO NICARAGUENSE DE ACUEDUCTOS Y ALCANTARILLADOS	29,538,846.75	0.00	0.00	0.00	0.00	0.00	29,538,846.75
097034 INSTITUTO NICARAGUENSE DE CULTURA	92,961,543.81	0.00	0.00	0.00	0.00	0.00	92,961,543.81
097035 INSTITUTO NICARAGÜENSE DE DEPORTES	23,906,407.00	0.00	2,131,450.00	0.00	0.00	0.00	26,037,857.00
097036 INSTITUTO NICARAGUENSE DE ESTUDIOS TERRITORIALES	174,083,004.09	0.00	45,539,643.10	0.00	0.00	873,519.57	220,496,166.76
097037 INSTITUTO NICARAGUENSE DE FOMENTO MUNICIPAL	85,791,087.76	0.00	0.00	0.00	0.00	0.00	85,791,087.76
097038 INSTITUTO NICARAGUENSE DE LA PESCA Y ACUICULTURA	54,720,684.85	0.00	0.00	0.00	0.00	0.00	54,720,684.85

## Cuadro No. 16

Ministerio de Hacienda República de Nicaragua

Ministerio de Hacienda y Crédito Público

Fecha : 24/2/2020

Hora : 13:03:03

Usuario : WVelasquez-009

Ambiente : Production

## ASIGNACIONES Y SUBVENCIONES POR PROGRAMAS Y FUENTE DE FINANCIAMIENTO

1

Ejercicio fiscal : 2019

Mes inicial : Enero

Mes  
Final Diciembre

Moneda : CÓRDOBA

Descripción	Rentas del Tesoro	Rentas del Tesoro Alivio de Deuda	Rentas con Destino Especifico	Donaciones internas	Prestamos externos	Donaciones externas	Total
097039 INSTITUTO DE PROTECCIÓN Y SANIDAD AGROPECUARIA	0.00	0.00	327,377,615.92	0.00	0.00	0.00	327,377,615.92
097040 INSTITUTO NICARAGUENSE DE TURISMO	88,387,416.00	0.00	0.00	0.00	0.00	0.00	88,387,416.00
097041 INSTITUTO TECNOLÓGICO NACIONAL	55,255,311.00	0.00	0.00	0.00	0.00	0.00	55,255,311.00
097042 LA GACETA	9,792,087.01	0.00	0.00	0.00	0.00	0.00	9,792,087.01
097043 AGENCIA DE PROMOCION DE INVERSIONES Y EXPORTACIONES (PRONICARAGUA)	50,168,000.00	0.00	0.00	0.00	0.00	0.00	50,168,000.00
097044 RADIO NICARAGUA	17,026,021.00	0.00	0.00	0.00	0.00	0.00	17,026,021.00
097045 SISTEMA NACIONAL PARA LA PREVENCION, MITIGACION Y ATENCION DE DESASTRES	39,261,613.00	1,250,000.00	0.00	0.00	0.00	0.00	40,511,613.00
097046 TEATRO NACIONAL RUBÉN DARÍO	40,465,280.63	0.00	0.00	0.00	0.00	0.00	40,465,280.63
097047 TRIBUNAL ADUANERO Y TRIBUTARIO ADMINISTRATIVO	22,654,255.99	0.00	0.00	0.00	0.00	0.00	22,654,255.99
097048 UNIDAD DE ANALISIS FINANCIERO	45,829,160.68	0.00	0.00	0.00	0.00	0.00	45,829,160.68
097049 UNIDAD ADMINISTRADORA DE BIENES INCAUTADOS, DECOMISADOS O ABANDONADOS	10,885,605.18	0.00	0.00	0.00	0.00	0.00	10,885,605.18
097050 COMISION NACIONAL DE REGISTRO Y CONTROL DE SUSTANCIAS TOXICAS	17,876,294.15	0.00	6,351,579.66	0.00	0.00	0.00	24,227,873.81
097051 MINISTERIO PÚBLICO	299,937,907.00	0.00	0.00	0.00	0.00	0.00	299,937,907.00
097052 PROCURADURÍA PARA LA DEFENSA DE LOS DERECHOS HUMANOS	58,524,136.87	0.00	0.00	0.00	0.00	0.00	58,524,136.87
097054 GOBIERNO REGIONAL AUTÓNOMO COSTA CARIBE NORTE	173,550,122.00	0.00	56,077,727.76	0.00	0.00	0.00	229,627,849.76
097055 GOBIERNO REGIONAL AUTÓNOMO COSTA CARIBE SUR	160,263,376.00	0.00	5,752,076.17	0.00	0.00	0.00	166,015,452.17

## Cuadro No. 16

Ministerio de Hacienda República de Nicaragua

Ministerio de Hacienda y Crédito Público

Fecha : 24/2/2020

Hora : 13:03:03

Usuario : WVelasquez-009

Ambiente : Production

## ASIGNACIONES Y SUBVENCIONES POR PROGRAMAS Y FUENTE DE FINANCIAMIENTO

1

Ejercicio fiscal : 2019

Mes inicial : Enero

Mes  
Final Diciembre

Moneda : CÓRDOBA

Descripción	Rentas del Tesoro	Rentas del Tesoro Alivio de Deuda	Rentas con Destino Especifico	Donaciones internas	Prestamos externos	Donaciones externas	Total
097056 CORREOS DE NICARAGUA	30,893,045.00	0.00	0.00	0.00	0.00	0.00	30,893,045.00
097057 EMPRESA NACIONAL DE TRANSMISION ELÉCTRICA	8,337,636.00	324,188,974.52	0.00	0.00	191,372,438.10	0.00	523,899,048.62
097058 EMPRESA NICARAGUENSE DE ACUEDUCTOS Y ALCANTARILLADOS SANITARIOS	67,193,741.00	231,727,000.00	0.00	0.00	442,993,850.26	193,432,033.52	935,346,624.78
097060 EMPRESA PORTUARIA NACIONAL	54,075,000.00	0.00	0.00	0.00	0.00	0.00	54,075,000.00
097061 PROGRAMA USURA CERO	101,560,988.00	0.00	0.00	0.00	0.00	0.00	101,560,988.00
097062 ORDENAMIENTO DE LA PROPIEDAD	82,957,631.11	0.00	0.00	0.00	288,893,240.91	0.00	371,850,872.02
097063 FONDO DE PREINVERSION	64,636,737.51	0.00	0.00	0.00	0.00	0.00	64,636,737.51
097064 TRANSF. A LAS ALCALDÍAS Y COMUNID. INDÍGENAS POR RECAUD. DE APROVECHAM. Y SERVICIO FORESTAL	0.00	0.00	11,333,227.80	0.00	0.00	0.00	11,333,227.80
097065 TRANSF. A LAS ALCALDÍAS POR RECAUDACIONES DE EXPLORACIÓN Y EXPLOTACIÓN MINERA	0.00	0.00	193,102,286.91	0.00	0.00	0.00	193,102,286.91
097066 TRANSF. A LAS ALCALDIAS Y COMUNIDADES INDIGENAS POR RECAUDACION DE PESCA Y ACUICULTURA	0.00	0.00	20,125,412.08	0.00	0.00	0.00	20,125,412.08
097067 TRANSF. A LAS ALCALDÍAS POR RECAUDACIÓN DEL IMPUESTO SELECTIVO DE CONSUMO (ISC-IMI)	0.00	0.00	127,188,499.71	0.00	0.00	0.00	127,188,499.71
097068 TRANSFERENCIA MUNICIPAL	2,553,122,683.00	0.00	0.00	0.00	0.00	0.00	2,553,122,683.00
097070 ALCALDIA DE MANAGUA	321,900,000.00	0.00	0.00	0.00	0.00	0.00	321,900,000.00
097071 ALCALDIA MUNICIPAL DE MATAGALPA	300,000.00	0.00	0.00	0.00	0.00	0.00	300,000.00
097073 GOBIERNO TERRITORIAL INDIGENA DEL ALTO WANGKI Y BOCA Y	9,240,000.00	0.00	0.00	0.00	0.00	0.00	9,240,000.00

## Cuadro No. 16

Ministerio de Hacienda República de Nicaragua

Ministerio de Hacienda y Crédito Público

Fecha : 24/2/2020

Hora : 13:03:03

Usuario : WVelasquez-009

Ambiente : Production

## ASIGNACIONES Y SUBVENCIONES POR PROGRAMAS Y FUENTE DE FINANCIAMIENTO

1

Ejercicio fiscal : 2019

Mes inicial : Enero

Mes  
Final Diciembre

Moneda : CÓRDOBA

Descripción	Rentas del Tesoro	Rentas del Tesoro Alivio de Deuda	Rentas con Destino Especifico	Donaciones internas	Prestamos externos	Donaciones externas	Total
097074 GOBIERNO TERRITORIAL AWALTARA LUHPA NANI TASBAYA	2,730,000.00	0.00	0.00	0.00	0.00	0.00	2,730,000.00
097075 GOBIERNO TERRITORIAL RAMA - KRIOL	2,730,000.00	0.00	0.00	0.00	0.00	0.00	2,730,000.00
097076 GOBIERNO TERRITORIAL WANKI MAYA RIO COCO ABAJO	1,890,000.00	0.00	0.00	0.00	0.00	0.00	1,890,000.00
097077 GOBIERNO TERRITORIAL TWAHKA	1,995,000.00	0.00	0.00	0.00	0.00	0.00	1,995,000.00
097078 GOBIERNO TERRITORIAL WANGKI LI AUBRA	1,995,000.00	0.00	0.00	0.00	0.00	0.00	1,995,000.00
097079 GOBIERNO TERRITORIAL PRINZU AUHYA UN	1,995,000.00	0.00	0.00	0.00	0.00	0.00	1,995,000.00
097080 GOBIERNO TERRITORIAL MAYANGNA SAUNI AS	2,520,000.00	0.00	0.00	0.00	0.00	0.00	2,520,000.00
097081 GOBIERNO TERRITORIAL INDIGENA SAUNI BAS (SIKILTA)	1,575,000.00	0.00	0.00	0.00	0.00	0.00	1,575,000.00
097082 GOBIERNO TERRITORIAL INDIGENA AMASAU (AWASTIGNI)	1,470,000.00	0.00	0.00	0.00	0.00	0.00	1,470,000.00
097083 GOBIERNO TERRITORIAL INDIGENA TWI-TASBA RAYA	1,995,000.00	0.00	0.00	0.00	0.00	0.00	1,995,000.00
097084 GOBIERNO TERRITORIAL INDIGENA LILAMNI	2,205,000.00	0.00	0.00	0.00	0.00	0.00	2,205,000.00
097085 GOBIERNO TERRITORIAL INDIGENA PRINZU AWALA	1,995,000.00	0.00	0.00	0.00	0.00	0.00	1,995,000.00
097086 GOBIERNO TERRITORIAL INDIGENA CUENCA DE LAGUNA DE PERLAS	2,520,000.00	0.00	0.00	0.00	0.00	0.00	2,520,000.00
097087 GOBIERNO TERRITORIAL INDIGENA TAWIRA	1,680,000.00	0.00	0.00	0.00	0.00	0.00	1,680,000.00

## Cuadro No. 16

Ministerio de Hacienda República de Nicaragua

Ministerio de Hacienda y Crédito Público

Fecha : 24/2/2020

Hora : 13:03:03

Usuario : WVelasquez-009

Ambiente : Production

## ASIGNACIONES Y SUBVENCIONES POR PROGRAMAS Y FUENTE DE FINANCIAMIENTO

1

Ejercicio fiscal : 2019

Mes inicial : Enero

Mes  
Final Diciembre

Moneda : CÓRDOBA

Descripción	Rentas del Tesoro	Rentas del Tesoro Alivio de Deuda	Rentas con Destino Especifico	Donaciones internas	Prestamos externos	Donaciones externas	Total
097088 GOBIERNO DE LA NACION SUMU MAYANGNA	3,150,000.00	0.00	0.00	0.00	0.00	0.00	3,150,000.00
097089 GOBIERNO TERRITORIAL INDIGENA Y AFRODESCENDIENTE KARATA	2,205,000.00	0.00	0.00	0.00	0.00	0.00	2,205,000.00
097090 GOBIERNO TERRITORIAL INDIGENA TWI WAUPASA	1,785,000.00	0.00	0.00	0.00	0.00	0.00	1,785,000.00
097091 GOBIERNO TERRITORIAL INDIGENA TASBA PRI MATRIZ INDIGENA	2,205,000.00	0.00	0.00	0.00	0.00	0.00	2,205,000.00
097092 GOBIERNO TERRITORIAL INDIGENA YAHBRA TWI	1,575,000.00	0.00	0.00	0.00	0.00	0.00	1,575,000.00
097093 GOBIERNO TERRITORIAL TASBA PAUNI	1,260,000.00	0.00	0.00	0.00	0.00	0.00	1,260,000.00
097094 GOBIERNO COMUNAL CREOL-BLUEFIELDS	1,260,000.00	0.00	0.00	0.00	0.00	0.00	1,260,000.00
097095 GOBIERNO TERRITORIAL SAUNI ARUNGKA (MATUMBAK)	2,100,000.00	0.00	0.00	0.00	0.00	0.00	2,100,000.00
097096 GOBIERNO COMUNAL WANGKI AWALA KUPIA	1,050,000.00	0.00	0.00	0.00	0.00	0.00	1,050,000.00
097097 UNIVERSIDADES Y CENTROS DE EDUCACION TECNICA SUPERIOR	4,800,871,531.00	0.00	0.00	0.00	0.00	0.00	4,800,871,531.00
097098 UNIVERSIDADES (ENERGIA ELÉCTRICA, AGUA Y TELEFONIA NACIONAL)	330,543,724.00	0.00	0.00	0.00	0.00	0.00	330,543,724.00
097099 COMISIONES BANCARIAS	22,187,190.41	0.00	0.00	0.00	0.00	0.00	22,187,190.41
097101 FONDO DE VIGILANCIA Y SUPERVISIÓN MINERA	0.00	0.00	42,149,930.53	0.00	0.00	0.00	42,149,930.53
097102 FONDO DE DESARROLLO Y PROMOCIÓN MINERA	0.00	0.00	75,067,761.00	0.00	0.00	0.00	75,067,761.00

## Cuadro No. 16

Ministerio de Hacienda República de Nicaragua

Ministerio de Hacienda y Crédito Público

Fecha : 24/2/2020

Hora : 13:03:03

Usuario : WVelasquez-009

Ambiente : Production

## ASIGNACIONES Y SUBVENCIONES POR PROGRAMAS Y FUENTE DE FINANCIAMIENTO

1

Ejercicio fiscal : 2019

Mes inicial : Enero

Mes  
Final Diciembre

Moneda : CÓRDOBA

Descripción	Rentas del Tesoro	Rentas del Tesoro Alivio de Deuda	Rentas con Destino Especifico	Donaciones internas	Prestamos externos	Donaciones externas	Total
097103 APORTES Y CONTRIBUCIONES A ORGANISMOS INTERNACIONALES	93,870,784.47	0.00	0.00	0.00	0.00	0.00	93,870,784.47
097600 PENSIONES VITALICIAS A EXPRESIDENTES Y EXVICEPRESIDENTES	15,368,217.43	0.00	0.00	0.00	0.00	0.00	15,368,217.43
097601 COOPERATIVAS DE TRANSPORTE URBANO COLECTIVO DEL MUNICIPIO DE MANAGUA Y MUNICIPIO DE CIUDAD SANDINO	92,018,279.98	263,187,720.00	0.00	0.00	0.00	0.00	355,205,999.98
097602 SUBSIDIO AL CONSUMO DE ENERGÍA, AGUA Y TELEFONÍA PARA JUBILADOS	131,801,606.85	144,837,740.00	0.00	0.00	0.00	0.00	276,639,346.85
097603 SUBSIDIO DE ENERGÍA EN ASENTAMIENTOS EN BARRIOS ECONÓMICAMENTE VULNERABLES	838,735.44	0.00	0.00	0.00	0.00	0.00	838,735.44
097605 MUSEO ARCHIVO RUBÉN DARÍO	1,265,725.00	0.00	0.00	0.00	0.00	0.00	1,265,725.00
097606 TEATRO MUNICIPAL JOSÉ DE LA CRUZ MENA	2,200,000.00	0.00	0.00	0.00	0.00	0.00	2,200,000.00
097607 ACADEMIA NICARAGUENSE DE LA LENGUA	2,150,000.00	0.00	0.00	0.00	0.00	0.00	2,150,000.00
097608 ACADEMIA DE GEOGRAFÍA E HISTORIA DE NICARAGUA	2,100,000.00	0.00	0.00	0.00	0.00	0.00	2,100,000.00
097609 FORO NICARAGUENSE DE CULTURA	1,100,000.00	0.00	0.00	0.00	0.00	0.00	1,100,000.00
097610 ASOCIACIÓN INSTITUTO CULTURAL RUBÉN DARÍO DE NICARAGUA	850,000.00	0.00	0.00	0.00	0.00	0.00	850,000.00
097611 ASOCIACIÓN CIENTÍFICA CULTURAL ZOOLOGICO THOMAS BELT	2,400,000.00	0.00	0.00	0.00	0.00	0.00	2,400,000.00
097612 FUNDACIÓN AMIGOS DEL ZOOLOGICO NICARAGUENSE	5,300,000.00	0.00	0.00	0.00	0.00	0.00	5,300,000.00
097613 BENEMERITO CUERPO DE BOMBEROS DE MANAGUA	4,954,000.00	0.00	0.00	0.00	0.00	0.00	4,954,000.00

## Cuadro No. 16

Ministerio de Hacienda República de Nicaragua

Ministerio de Hacienda y Crédito Público

Fecha : 24/2/2020

Hora : 13:03:03

Usuario : WVelasquez-009

Ambiente : Production

## ASIGNACIONES Y SUBVENCIONES POR PROGRAMAS Y FUENTE DE FINANCIAMIENTO

1

Ejercicio fiscal : 2019

Mes inicial : Enero

Mes  
Final Diciembre

Moneda : CÓRDOBA

Descripción	Rentas del Tesoro	Rentas del Tesoro Alivio de Deuda	Rentas con Destino Específico	Donaciones internas	Prestamos externos	Donaciones externas	Total
097614 ASOCIACION CIVIL DE CUERPO DE BOMBEROS VOLUNTARIOS DE NICARAGUA	2,247,000.00	0.00	0.00	0.00	0.00	0.00	2,247,000.00
097615 TRANSFERENCIAS A LAS ASOCIACIONES DE BOMBERO VOLUNTARIOS POR LEY No. 837	0.00	0.00	9,128,931.63	0.00	0.00	0.00	9,128,931.63
097616 CRUZ ROJA NICARAGUENSE	2,022,000.00	0.00	0.00	0.00	0.00	0.00	2,022,000.00
097617 ASOCIACIÓN NICARAGUA JOVEN	2,382,000.00	0.00	0.00	0.00	0.00	0.00	2,382,000.00
097618 FUNDACIÓN LA VERDE SONRISA	3,180,000.00	0.00	0.00	0.00	0.00	0.00	3,180,000.00
097619 ASOCIACIÓN DE SCOUTS DE NICARAGUA	2,400,000.00	0.00	0.00	0.00	0.00	0.00	2,400,000.00
097620 MOVIMIENTO INFANTIL LUIS ALFONSO VELASQUEZ FLORES	472,000.00	0.00	0.00	0.00	0.00	0.00	472,000.00
097621 CONSEJO NACIONAL DEL CAFÉ	6,500,000.00	0.00	0.00	0.00	0.00	0.00	6,500,000.00
097622 INSTITUTO NACIONAL DE DEFENSA DEL CONSUMIDOR	1,500,000.00	0.00	0.00	0.00	0.00	0.00	1,500,000.00
097623 CATEDRAL METROPOLITANA DE LEÓN	3,620,000.00	0.00	0.00	0.00	0.00	0.00	3,620,000.00
097627 SUBVENCIONES A CENTROS RELIGIOSOS, CULTURALES, DEPORTIVOS Y ORGANIZACIONES SIN FINES DE LUCRO	21,349,999.97	0.00	0.00	0.00	0.00	0.00	21,349,999.97
097628 PARLAMENTO CENTROAMERICANO	68,841,000.00	0.00	0.00	0.00	0.00	0.00	68,841,000.00
097629 SECRETARÍA DE INTEGRACIÓN ECONÓMICA CENTROAMERICANA	16,876,599.82	0.00	0.00	0.00	0.00	0.00	16,876,599.82
097630 CORTE CENTROAMERICANA DE JUSTICIA	23,744,520.46	0.00	0.00	0.00	0.00	0.00	23,744,520.46

## Cuadro No. 16

Ministerio de Hacienda República de Nicaragua

Ministerio de Hacienda y Crédito Público

Fecha : 24/2/2020

Hora : 13:03:03

Usuario : WVelasquez-009

Ambiente : Production

## ASIGNACIONES Y SUBVENCIONES POR PROGRAMAS Y FUENTE DE FINANCIAMIENTO

1

Ejercicio fiscal : 2019

Mes inicial : Enero

Mes  
Final Diciembre

Moneda : CÓRDOBA

Descripción	Rentas del Tesoro	Rentas del Tesoro Alivio de Deuda	Rentas con Destino Especifico	Donaciones internas	Prestamos externos	Donaciones externas	Total
097632 UNICA ( PROGRAMA PARA FORMACION MAESTROS EMPIRICOS)	10,000,000.00	0.00	0.00	0.00	0.00	0.00	10,000,000.00
097633 SUBSDIO DE TRANSPORTE A NIVEL NACIONAL-PETRONIC	490,239,024.63	0.00	0.00	0.00	0.00	0.00	490,239,024.63
097635 APORTE ESTATAL - INSS	1,558,740,934.00	0.00	0.00	0.00	0.00	0.00	1,558,740,934.00
097636 PENSIONES ESPECIALES - INSS	130,445,241.00	0.00	0.00	0.00	0.00	0.00	130,445,241.00
<b>Total</b>	<b>14,491,210,662.89</b>	<b>1,047,755,472.11</b>	<b>2,857,358,313.34</b>	<b>0</b>	<b>1,807,591,093.96</b>	<b>402,923,709.72</b>	<b>20,606,839,252.02</b>



## Cuadro No. 17

## Ministerio de Hacienda República de Nicaragua

## Ministerio de Hacienda y Crédito Público

## DETALLE DEL GASTO DEVENGADO INSTITUCIONAL CORRIENTE Y CAPITAL POR FUENTE DE FINANCIAMIENTO

Fecha : 24/2/2020

Hora : 13:44:26

Usuario : WVelasquez-009

Ambiente : Production

1

Ejercicio fiscal : 2019

Mes inicial : Enero

Mes  
Final Diciembre

Moneda : CORDOBA

Descripción	Rentas del Tesoro	Rentas del Tesoro Alivio de Deuda	Rentas con Destino Específico	Donaciones internas	Prestamos externos	Donaciones externas	Total
<b>1 Gasto Corriente</b>	<b>55,208,035,273.44</b>	<b>1,580,554,084.66</b>	<b>3,625,377,013.90</b>	<b>0.00</b>	<b>1,639,434,078.42</b>	<b>1,232,879,845.71</b>	<b>63,286,280,296.13</b>
001 Asamblea Nacional	658,819,453.19	0.00	1,877,586.71	0.00	0.00	0.00	660,697,039.90
002 Corte Suprema de Justicia	2,809,605,198.87	0.00	0.00	0.00	0.00	0.00	2,809,605,198.87
003 Consejo Supremo Electoral	753,386,854.55	0.00	0.00	0.00	0.00	0.00	753,386,854.55
004 Contraloría General de la República	227,891,071.64	0.00	0.00	0.00	0.00	7,785,413.55	235,676,485.19
005 Presidencia de la República	345,612,491.66	0.00	0.00	0.00	0.00	1,489,245.94	347,101,737.60
006 Ministerio de Gobernación	832,824,357.06	0.00	245,573,896.04	0.00	0.00	902,377.97	1,079,300,631.07
007 Ministerio de Relaciones Exteriores	760,136,561.07	0.00	0.00	0.00	0.00	1,565,436.52	761,701,997.59
008 Ministerio de Defensa	2,605,919,934.77	0.00	160,595.85	0.00	0.00	22,796,796.34	2,628,877,326.96
009 Ministerio de Hacienda y Crédito Público	407,561,076.51	0.00	6,257,622.59	0.00	152,751,328.39	7,213,632.04	573,783,659.53
010 Ministerio de Fomento, Industria y Comercio	136,170,027.36	0.00	42,599,312.87	0.00	0.00	0.00	178,769,340.23
011 Ministerio de Educación	11,928,957,611.38	331,299,295.81	165,394.32	0.00	372,285,591.59	369,358,070.70	13,002,065,963.80
012 Ministerio Agropecuario	391,782,318.70	0.00	34,526,459.40	0.00	0.00	6,764,577.42	433,073,355.52
013 Ministerio de Transporte e Infraestructura	317,632,751.51	0.00	66,067,762.31	0.00	155,620,654.78	4,340,536.41	543,661,705.01
014 Ministerio de Salud	11,650,278,695.05	828,244,648.00	92,247,657.28	0.00	383,967,177.79	398,497,371.25	13,353,235,549.37
015 Ministerio del Trabajo	105,232,811.35	0.00	6,545,950.56	0.00	0.00	0.00	111,778,761.91
016 Ministerio del Ambiente y de los Recursos Naturales	123,572,173.72	0.00	28,001,093.08	0.00	0.00	72,003,297.99	223,576,564.79
017 Ministerio de la Familia, Adolescencia y Niñez	279,452,466.42	0.00	75,670,044.56	0.00	0.00	5,198,965.48	360,321,476.46
018 Ministerio de Energía y Minas	113,640,804.06	0.00	18,557,308.47	0.00	207,060,034.76	0.00	339,258,147.29
019 Ministerio de Economía Familiar, Comunitaria, Cooperativa y Asociativa	400,552,584.71	12,778,275.85	8,500,000.00	0.00	76,990,355.42	249,695,087.90	748,516,303.88
020 Ministerio de la Mujer	28,587,300.04	0.00	0.00	0.00	0.00	0.00	28,587,300.04
021 Ministerio de la Juventud	135,334,897.34	0.00	0.00	0.00	0.00	0.00	135,334,897.34
031 Procuraduría General de la República	120,750,661.72	0.00	770,500.00	0.00	0.00	0.00	121,521,161.72
032 Policía Nacional	3,150,702,390.00	0.00	233,973,808.82	0.00	0.00	23,761,828.16	3,408,438,026.98

## Cuadro No. 17

Ministerio de Hacienda República de Nicaragua

Ministerio de Hacienda y Crédito Público

## DETALLE DEL GASTO DEVENGADO INSTITUCIONAL CORRIENTE Y CAPITAL POR FUENTE DE FINANCIAMIENTO

Fecha : 24/2/2020

Hora : 13:44:26

Usuario : WVelasquez-009

Ambiente : Production

1

Ejercicio fiscal : 2019

Mes inicial : Enero

Mes  
Final Diciembre

Moneda : CORDOBA

Descripción	Rentas del Tesoro	Rentas del Tesoro Alivio de Deuda	Rentas con Destino Especifico	Donaciones internas	Prestamos externos	Donaciones externas	Total
097 Asignaciones y Subvenciones	11,691,872,963.02	408,231,865.00	2,763,882,021.04	0.00	290,163,554.35	24,958,305.24	15,179,108,708.65
098 Servicio de la Deuda Pública	5,231,757,817.74	0.00	0.00	0.00	595,381.34	36,548,902.80	5,268,902,101.88
<b>2 Gasto de Capital</b>	<b>6,250,488,137.20</b>	<b>1,517,283,216.83</b>	<b>217,838,022.81</b>	<b>6,288,023.73</b>	<b>8,181,633,463.60</b>	<b>1,354,757,079.06</b>	<b>17,528,287,943.23</b>
001 Asamblea Nacional	15,559,429.13	0.00	667,298.55	0.00	0.00	0.00	16,226,727.68
002 Corte Suprema de Justicia	190,880,399.63	0.00	0.00	0.00	0.00	0.00	190,880,399.63
003 Consejo Supremo Electoral	123,849,332.91	0.00	0.00	0.00	0.00	0.00	123,849,332.91
004 Contraloría General de la República	1,655,397.90	0.00	0.00	0.00	0.00	462,201.64	2,117,599.54
005 Presidencia de la República	10,577,825.46	0.00	0.00	0.00	0.00	0.00	10,577,825.46
006 Ministerio de Gobernación	302,668,128.48	0.00	75,040,981.71	0.00	0.00	0.00	377,709,110.19
007 Ministerio de Relaciones Exteriores	1,629,694.96	0.00	0.00	0.00	0.00	0.00	1,629,694.96
008 Ministerio de Defensa	68,184,920.00	0.00	0.00	0.00	0.00	0.00	68,184,920.00
009 Ministerio de Hacienda y Crédito Público	73,036,212.41	0.00	0.00	0.00	560,166,121.42	84,334,067.45	717,536,401.28
010 Ministerio de Fomento, Industria y Comercio	969,944.84	0.00	0.00	0.00	0.00	0.00	969,944.84
011 Ministerio de Educación	56,802,839.43	289,037,954.17	0.00	0.00	295,677,305.14	294,174,090.46	935,692,189.20
012 Ministerio Agropecuario	0.00	0.00	12,006,726.03	0.00	0.00	0.00	12,006,726.03
013 Ministerio de Transporte e Infraestructura	2,004,045,123.34	58,849,739.00	0.00	0.00	4,920,289,401.77	69,147,472.45	7,052,331,736.56
014 Ministerio de Salud	182,758,295.08	411,996,211.89	13,696,440.03	0.00	616,564,016.31	213,558,593.52	1,438,573,556.83
015 Ministerio del Trabajo	0.00	0.00	2,159,953.78	0.00	0.00	0.00	2,159,953.78
016 Ministerio del Ambiente y de los Recursos Naturales	49,130,092.19	0.00	764,237.66	0.00	0.00	54,606,842.59	104,501,172.44
017 Ministerio de la Familia, Adolescencia y Niñez	1,039,115.04	0.00	181,011.12	0.00	0.00	0.00	1,220,126.16
018 Ministerio de Energía y Minas	0.00	117,875,704.66	1,544,015.32	0.00	84,751,375.04	3,074,897.96	207,245,992.98
019 Ministerio de Economía Familiar, Comunitaria, Cooperativa y Asociativa	83,818,909.53	0.00	0.00	6,288,023.73	120,211,322.14	256,475,634.28	466,793,889.68
032 Policía Nacional	284,544,777.00	0.00	18,301,066.31	0.00	66,546,382.17	957,874.23	370,350,099.71
097 Asignaciones y Subvenciones	2,799,337,699.87	639,523,607.11	93,476,292.30	0.00	1,517,427,539.61	377,965,404.48	5,427,730,543.37
<b>9 Aplicaciones Financieras</b>	<b>13,132,062,176.43</b>	<b>0.00</b>	<b>0.00</b>	<b>0.00</b>	<b>0.00</b>	<b>0.00</b>	<b>13,132,062,176.43</b>
098 Servicio de la Deuda Pública	13,132,062,176.43	0.00	0.00	0.00	0.00	0.00	13,132,062,176.43
<b>Total</b>	<b>74,590,585,587.07</b>	<b>3,097,837,301.49</b>	<b>3,843,215,036.71</b>	<b>6288023.73</b>	<b>9,821,067,542.02</b>	<b>2,587,636,924.77</b>	<b>93,946,630,415.79</b>

## Cuadro No. 18

Ministerio de Hacienda República de Nicaragua

Ministerio de Hacienda y Crédito Público

## ASIGNACIONES Y SUBVENCIONES POR PROGRAMAS TIPO DE GASTO Y FUENTE DE FINANCIAMIENTO

Fecha : 24/2/2020

Hora : 13:04:22

Usuario : WVelasquez-009

Ambiente : Production

1

Ejercicio fiscal : 2019

Mes inicial : Enero

Mes Final : Diciembre

Moneda : CÓRDOBA

Descripción	Rentas del Tesoro	Rentas del Tesoro Alivio de Deuda	Rentas con Destino Especifico	Donaciones internas	Prestamos externos	Donaciones externas	Total
<b>1 Gasto Corriente</b>	<b>11,691,872,963.02</b>	<b>408,231,865.00</b>	<b>2,763,882,021.04</b>	<b>0.00</b>	<b>290,163,554.35</b>	<b>24,958,305.24</b>	<b>15,179,108,708.65</b>
<b>097 Asignaciones y Subvenciones</b>	<b>11,691,872,963.02</b>	<b>408,231,865.00</b>	<b>2,763,882,021.04</b>	<b>0.00</b>	<b>290,163,554.35</b>	<b>24,958,305.24</b>	<b>15,179,108,708.65</b>
097011 AUTORIDAD NACIONAL DEL AGUA	26,805,000.00	0.00	0.00	0.00	0.00	0.00	26,805,000.00
097012 AUTORIDAD DE EL GRAN CANAL INTEROCEÁNICO DE NICARAGUA	7,241,000.00	0.00	0.00	0.00	0.00	0.00	7,241,000.00
097013 COMISIÓN DE APELACIÓN DEL SERVICIO CIVIL	8,604,394.36	0.00	0.00	0.00	0.00	0.00	8,604,394.36
097014 COMISION NACIONAL DE DEMARCACIÓN Y TITULACIÓN	13,239,708.00	0.00	0.00	0.00	0.00	0.00	13,239,708.00
097015 COMISIÓN NACIONAL DE MICROFINANZAS	5,940,547.00	0.00	0.00	0.00	0.00	0.00	5,940,547.00
097016 CONSEJO NACIONAL CONTRA EL CRIMEN ORGANIZADO	4,989,110.77	0.00	0.00	0.00	0.00	0.00	4,989,110.77
097017 CONSEJO NACIONAL DE EVALUACIÓN Y ACREDITACIÓN DEL SISTEMA EDUCATIVO NACIONAL	11,098,677.06	0.00	0.00	0.00	0.00	0.00	11,098,677.06
097018 CONSEJO NACIONAL DE PLANIFICACIÓN ECONÓMICA SOCIAL	832,026.01	0.00	0.00	0.00	0.00	0.00	832,026.01
097019 CONSEJO NACIONAL DEL DEPORTE, LA EDUCACIÓN FÍSICA Y LA RECREACIÓN FÍSICA	232,655,433.55	0.00	86,610,973.48	0.00	0.00	0.00	319,266,407.03
097020 DIRECCION GENERAL DE INGRESOS	494,717,717.00	0.00	0.00	0.00	0.00	0.00	494,717,717.00
097021 DIRECCION GENERAL DE SERVICIOS ADUANEROS	322,824,615.87	0.00	182,653,633.72	0.00	0.00	0.00	505,478,249.59
097023 FONDO DE DESARROLLO PESQUERO	0.00	0.00	19,057,163.94	0.00	0.00	0.00	19,057,163.94
097024 FONDO DE INVERSION SOCIAL DE EMERGENCIA	134,316,788.26	0.00	0.00	0.00	80,668,991.28	418,938.43	215,404,717.97

## Cuadro No. 18

Ministerio de Hacienda República de Nicaragua

Ministerio de Hacienda y Crédito Público

## ASIGNACIONES Y SUBVENCIONES POR PROGRAMAS TIPO DE GASTO Y FUENTE DE FINANCIAMIENTO

Fecha : 24/2/2020

Hora : 13:04:22

Usuario : WVelasquez-009

Ambiente : Production

1

Ejercicio fiscal : 2019

Mes inicial : Enero

Mes Final : Diciembre

Moneda : CORDOBA

Descripción	Rentas del Tesoro	Rentas del Tesoro Alivio de Deuda	Rentas con Destino Específico	Donaciones internas	Prestamos externos	Donaciones externas	Total
097025 FONDO DE MANTENIMIENTO VIAL	0.00	0.00	1,544,836,300.56	0.00	0.00	0.00	1,544,836,300.56
097026 CINEMATECA NACIONAL	10,258,487.31	0.00	0.00	0.00	0.00	649,665.01	10,908,152.32
097027 INSTITUTO CONTRA EL ALCOHOLISMO Y LA DROGADICCION	3,675,660.00	0.00	0.00	0.00	0.00	0.00	3,675,660.00
097028 INSTITUTO DE LA VIVIENDA URBANA Y RURAL	62,680,194.00	0.00	1,861,368.05	0.00	1,318,765.42	0.00	65,860,327.47
097029 INSTITUTO NACIONAL DE INFORMACION DE DESARROLLO	78,044,140.22	0.00	74,480.00	0.00	0.00	19,714,224.84	97,832,845.06
097030 INSTITUTO NACIONAL DE PROMOCIÓN DE LA COMPETENCIA	16,110,219.00	0.00	0.00	0.00	0.00	0.00	16,110,219.00
097031 INSTITUTO NACIONAL FORESTAL	137,736,204.00	0.00	14,481,650.08	0.00	0.00	0.00	152,217,854.08
097032 INSTITUTO NACIONAL TECNOLÓGICO	13,261,785.59	0.00	0.00	0.00	0.00	3,301,957.39	16,563,742.98
097033 INSTITUTO NICARAGUENSE DE ACUEDUCTOS Y ALCANTARILLADOS	29,538,846.75	0.00	0.00	0.00	0.00	0.00	29,538,846.75
097034 INSTITUTO NICARAGUENSE DE CULTURA	78,661,543.81	0.00	0.00	0.00	0.00	0.00	78,661,543.81
097035 INSTITUTO NICARAGUENSE DE DEPORTES	23,906,407.00	0.00	2,131,450.00	0.00	0.00	0.00	26,037,857.00
097036 INSTITUTO NICARAGUENSE DE ESTUDIOS TERRITORIALES	162,283,908.80	0.00	43,539,643.10	0.00	0.00	873,519.57	206,697,071.47
097037 INSTITUTO NICARAGUENSE DE FOMENTO MUNICIPAL	85,791,087.76	0.00	0.00	0.00	0.00	0.00	85,791,087.76
097038 INSTITUTO NICARAGUENSE DE LA PESCA Y ACUICULTURA	54,627,409.27	0.00	0.00	0.00	0.00	0.00	54,627,409.27

## Cuadro No. 18

Ministerio de Hacienda República de Nicaragua

Ministerio de Hacienda y Crédito Público

Fecha : 24/2/2020

Hora : 13:04:22

Usuario : WVelasquez-009

Ambiente : Production

## ASIGNACIONES Y SUBVENCIONES POR PROGRAMAS TIPO DE GASTO Y FUENTE DE FINANCIAMIENTO

1

Ejercicio fiscal : 2019

Mes inicial : Enero

Mes Final : Diciembre

Moneda : CÓRDOBA

Descripción	Rentas del Tesoro	Rentas del Tesoro Alivio de Deuda	Rentas con Destino Específico	Donaciones internas	Prestamos externos	Donaciones externas	Total
097039 INSTITUTO DE PROTECCIÓN Y SANIDAD AGROPECUARIA	0.00	0.00	323,338,208.23	0.00	0.00	0.00	323,338,208.23
097040 INSTITUTO NICARAGUENSE DE TURISMO	88,387,416.00	0.00	0.00	0.00	0.00	0.00	88,387,416.00
097041 INSTITUTO TECNOLÓGICO NACIONAL	55,255,311.00	0.00	0.00	0.00	0.00	0.00	55,255,311.00
097042 LA GACETA	9,548,349.11	0.00	0.00	0.00	0.00	0.00	9,548,349.11
097043 AGENCIA DE PROMOCION DE INVERSIONES Y EXPORTACIONES (PRONICARAGUA)	50,168,000.00	0.00	0.00	0.00	0.00	0.00	50,168,000.00
097044 RADIO NICARAGUA	15,569,295.00	0.00	0.00	0.00	0.00	0.00	15,569,295.00
097045 SISTEMA NACIONAL PARA LA PREVENCION, MITIGACION Y ATENCION DE DESASTRES	39,211,613.00	206,405.00	0.00	0.00	0.00	0.00	39,418,018.00
097046 TEATRO NACIONAL RUBÉN DARÍO	28,822,317.13	0.00	0.00	0.00	0.00	0.00	28,822,317.13
097047 TRIBUNAL ADUANERO Y TRIBUTARIO ADMINISTRATIVO	22,654,255.99	0.00	0.00	0.00	0.00	0.00	22,654,255.99
097048 UNIDAD DE ANALISIS FINANCIERO	45,829,160.68	0.00	0.00	0.00	0.00	0.00	45,829,160.68
097049 UNIDAD ADMINISTRADORA DE BIENES INCAUTADOS, DECOMISADOS O ABANDONADOS	10,885,605.18	0.00	0.00	0.00	0.00	0.00	10,885,605.18
097050 COMISION NACIONAL DE REGISTRO Y CONTROL DE SUSTANCIAS TOXICAS	17,876,294.15	0.00	5,371,296.29	0.00	0.00	0.00	23,247,590.44
097051 MINISTERIO PÚBLICO	299,937,907.00	0.00	0.00	0.00	0.00	0.00	299,937,907.00
097052 PROCURADURÍA PARA LA DEFENSA DE LOS DERECHOS HUMANOS	58,280,226.72	0.00	0.00	0.00	0.00	0.00	58,280,226.72
097054 GOBIERNO REGIONAL AUTÓNOMO COSTA CARIBE NORTE	118,550,122.00	0.00	56,077,727.76	0.00	0.00	0.00	174,627,849.76
097055 GOBIERNO REGIONAL AUTÓNOMO COSTA CARIBE SUR	112,263,376.00	0.00	5,752,076.17	0.00	0.00	0.00	118,015,452.17

## Cuadro No. 18

Ministerio de Hacienda República de Nicaragua

Ministerio de Hacienda y Crédito Público

## ASIGNACIONES Y SUBVENCIONES POR PROGRAMAS TIPO DE GASTO Y FUENTE DE FINANCIAMIENTO

Fecha : 24/2/2020

Hora : 13:04:22

Usuario : WVelasquez-009

Ambiente : Production

1

Ejercicio fiscal : 2019

Mes inicial : Enero

Mes Final : Diciembre

Moneda : CÓRDOBA

Descripción	Rentas del Tesoro	Rentas del Tesoro Alivio de Deuda	Rentas con Destino Específico	Donaciones internas	Prestamos externos	Donaciones externas	Total
097056 CORREOS DE NICARAGUA	30,893,045.00	0.00	0.00	0.00	0.00	0.00	30,893,045.00
097058 EMPRESA NICARAGUENSE DE ACUEDUCTOS Y ALCANTARILLADOS SANITARIOS	40,000,000.00	0.00	0.00	0.00	0.00	0.00	40,000,000.00
097061 PROGRAMA USURA CERO	101,560,988.00	0.00	0.00	0.00	0.00	0.00	101,560,988.00
097062 ORDENAMIENTO DE LA PROPIEDAD	82,957,631.11	0.00	0.00	0.00	208,175,797.65	0.00	291,133,428.76
097064 TRANSF. A LAS ALCALDÍAS Y COMUNID. INDÍGENAS POR RECAUD. DE APROVECHAM. Y SERVICIO FORESTAL	0.00	0.00	11,333,227.80	0.00	0.00	0.00	11,333,227.80
097065 TRANSF. A LAS ALCALDÍAS POR RECAUDACIONES DE EXPLORACIÓN Y EXPLOTACIÓN MINERA	0.00	0.00	193,102,286.91	0.00	0.00	0.00	193,102,286.91
097066 TRANSF. A LAS ALCALDÍAS Y COMUNIDADES INDIGENAS POR RECAUDACION DE PESCA Y ACUICULTURA	0.00	0.00	20,125,412.08	0.00	0.00	0.00	20,125,412.08
097067 TRANSF. A LAS ALCALDÍAS POR RECAUDACIÓN DEL IMPUESTO SELECTIVO DE CONSUMO (ISC-IMI)	0.00	0.00	127,188,499.71	0.00	0.00	0.00	127,188,499.71
097068 TRANSFERENCIA MUNICIPAL	956,697,124.00	0.00	0.00	0.00	0.00	0.00	956,697,124.00
097071 ALCALDIA MUNICIPAL DE MATAGALPA	300,000.00	0.00	0.00	0.00	0.00	0.00	300,000.00
097073 GOBIERNO TERRITORIAL INDIGENA DEL ALTO WANGKI Y BOCAJ	5,544,000.00	0.00	0.00	0.00	0.00	0.00	5,544,000.00
097074 GOBIERNO TERRITORIAL AWALTARA LUHPA NANI TASBAYA	1,638,000.00	0.00	0.00	0.00	0.00	0.00	1,638,000.00
097075 GOBIERNO TERRITORIAL RAMA - KRIOL	1,638,000.00	0.00	0.00	0.00	0.00	0.00	1,638,000.00
097076 GOBIERNO TERRITORIAL WANKI MAYA RIO COCO ABAJO	1,134,000.00	0.00	0.00	0.00	0.00	0.00	1,134,000.00

## Cuadro No. 18

Ministerio de Hacienda República de Nicaragua

Ministerio de Hacienda y Crédito Público

Fecha : 24/2/2020

Hora : 13:04:22

Usuario : WVelasquez-009

Ambiente : Production

1

## ASIGNACIONES Y SUBVENCIONES POR PROGRAMAS TIPO DE GASTO Y FUENTE DE FINANCIAMIENTO

Ejercicio fiscal : 2019

Mes inicial : Enero

Mes Final : Diciembre

Moneda : CORDOBA

Descripción	Rentas del Tesoro	Rentas del Tesoro Alivio de Deuda	Rentas con Destino Específico	Donaciones internas	Prestamos externos	Donaciones externas	Total
097077 GOBIERNO TERRITORIAL TWAHKA	1,197,000.00	0.00	0.00	0.00	0.00	0.00	1,197,000.00
097078 GOBIERNO TERRITORIAL WANGKI LI AUBRA	1,197,000.00	0.00	0.00	0.00	0.00	0.00	1,197,000.00
097079 GOBIERNO TERRITORIAL PRINZU AUHYA UN	1,197,000.00	0.00	0.00	0.00	0.00	0.00	1,197,000.00
097080 GOBIERNO TERRITORIAL MAYANGNA SAUNI AS	1,512,000.00	0.00	0.00	0.00	0.00	0.00	1,512,000.00
097081 GOBIERNO TERRITORIAL INDIGENA SAUNI BAS (SIKILTA)	945,000.00	0.00	0.00	0.00	0.00	0.00	945,000.00
097082 GOBIERNO TERRITORIAL INDIGENA AMASAU (AWASTIGNI)	882,000.00	0.00	0.00	0.00	0.00	0.00	882,000.00
097083 GOBIERNO TERRITORIAL INDIGENA TWI-TASBA RAYA	1,197,000.00	0.00	0.00	0.00	0.00	0.00	1,197,000.00
097084 GOBIERNO TERRITORIAL INDIGENA LILAMNI	1,323,000.00	0.00	0.00	0.00	0.00	0.00	1,323,000.00
097085 GOBIERNO TERRITORIAL INDIGENA PRINZU AWALA	1,197,000.00	0.00	0.00	0.00	0.00	0.00	1,197,000.00
097086 GOBIERNO TERRITORIAL INDIGENA CUENCA DE LAGUNA DE PERLAS	1,512,000.00	0.00	0.00	0.00	0.00	0.00	1,512,000.00
097087 GOBIERNO TERRITORIAL INDIGENA TAWIRA	1,008,000.00	0.00	0.00	0.00	0.00	0.00	1,008,000.00
097088 GOBIERNO DE LA NACION SUMU MAYANGNA	1,890,000.00	0.00	0.00	0.00	0.00	0.00	1,890,000.00
097089 GOBIERNO TERRITORIAL INDIGENA Y AFRODESCENDIENTE KARATA	1,323,000.00	0.00	0.00	0.00	0.00	0.00	1,323,000.00
097090 GOBIERNO TERRITORIAL INDIGENA TWI WAUPASA	1,071,000.00	0.00	0.00	0.00	0.00	0.00	1,071,000.00
097091 GOBIERNO TERRITORIAL INDIGENA TASBA PRI MATRIZ INDIGENA	1,323,000.00	0.00	0.00	0.00	0.00	0.00	1,323,000.00

## Cuadro No. 18

Ministerio de Hacienda República de Nicaragua

Ministerio de Hacienda y Crédito Público

## ASIGNACIONES Y SUBVENCIONES POR PROGRAMAS TIPO DE GASTO Y FUENTE DE FINANCIAMIENTO

Fecha : 24/2/2020

Hora : 13:04:22

Usuario : WVelasquez-009

Ambiente : Production

1

Ejercicio fiscal : 2019

Mes inicial : Enero

Mes Final : Diciembre

Moneda : CÓRDOBA

Descripción	Rentas del Tesoro	Rentas del Tesoro Alivio de Deuda	Rentas con Destino Específico	Donaciones internas	Prestamos externos	Donaciones externas	Total
097092 GOBIERNO TERRITORIAL INDIGENA YAHBRA TWI	945,000.00	0.00	0.00	0.00	0.00	0.00	945,000.00
097093 GOBIERNO TERRITORIAL TASBA PAUNI	756,000.00	0.00	0.00	0.00	0.00	0.00	756,000.00
097094 GOBIERNO COMUNAL CREOL-BLUEFIELDS	756,000.00	0.00	0.00	0.00	0.00	0.00	756,000.00
097095 GOBIERNO TERRITORIAL SAUNI ARUNGKA (MATUMBAK)	1,260,000.00	0.00	0.00	0.00	0.00	0.00	1,260,000.00
097096 GOBIERNO COMUNAL WANGKI AWALA KUPIA	630,000.00	0.00	0.00	0.00	0.00	0.00	630,000.00
097097 UNIVERSIDADES Y CENTROS DE EDUCACION TECNICA SUPERIOR	4,435,280,233.00	0.00	0.00	0.00	0.00	0.00	4,435,280,233.00
097098 UNIVERSIDADES (ENERGIA ELÉCTRICA, AGUA Y TELEFONIA NACIONAL	330,543,724.00	0.00	0.00	0.00	0.00	0.00	330,543,724.00
097099 COMISIONES BANCARIAS	22,187,190.41	0.00	0.00	0.00	0.00	0.00	22,187,190.41
097101 FONDO DE VIGILANCIA Y SUPERVISIÓN MINERA	0.00	0.00	42,149,930.53	0.00	0.00	0.00	42,149,930.53
097102 FONDO DE DESARROLLO Y PROMOCIÓN MINERA	0.00	0.00	75,067,761.00	0.00	0.00	0.00	75,067,761.00
097103 APORTES Y CONTRIBUCIONES A ORGANISMOS INTERNACIONALES	58,390,982.57	0.00	0.00	0.00	0.00	0.00	58,390,982.57
097600 PENSIONES VITALICIAS A EXPRESIDENTES Y EXVICEPRESIDENTES	15,368,217.43	0.00	0.00	0.00	0.00	0.00	15,368,217.43
097601 COOPERATIVAS DE TRANSPORTE URBANO COLECTIVO DEL MUNICIPIO DE MANAGUA Y MUNICIPIO DE CIUDAD SANDINO	92,018,279.98	263,187,720.00	0.00	0.00	0.00	0.00	355,205,999.98
097602 SUBSIDIO AL CONSUMO DE ENERGÍA, AGUA Y TELEFONÍA PARA JUBILADOS	131,801,606.85	144,837,740.00	0.00	0.00	0.00	0.00	276,639,346.85



## Cuadro No. 18

Ministerio de Hacienda República de Nicaragua

Ministerio de Hacienda y Crédito Público

## ASIGNACIONES Y SUBVENCIONES POR PROGRAMAS TIPO DE GASTO Y FUENTE DE FINANCIAMIENTO

Fecha : 24/2/2020

Hora : 13:04:22

Usuario : WVelasquez-009

Ambiente : Production

1

Ejercicio fiscal : 2019

Mes inicial : Enero

Mes Final : Diciembre

Moneda : CORDOBA

Descripción	Rentas del Tesoro	Rentas del Tesoro Alivio de Deuda	Rentas con Destino Específico	Donaciones internas	Prestamos externos	Donaciones externas	Total
097603 SUBSIDIO DE ENERGÍA EN ASENTAMIENTOS EN BARRIOS ECONÓMICAMENTE VULNERABLES	838,735.44	0.00	0.00	0.00	0.00	0.00	838,735.44
097605 MUSEO ARCHIVO RUBÉN DARÍO	1,265,725.00	0.00	0.00	0.00	0.00	0.00	1,265,725.00
097606 TEATRO MUNICIPAL JOSÉ DE LA CRUZ MENA	2,200,000.00	0.00	0.00	0.00	0.00	0.00	2,200,000.00
097607 ACADEMIA NICARAGUENSE DE LA LENGUA	2,150,000.00	0.00	0.00	0.00	0.00	0.00	2,150,000.00
097608 ACADEMIA DE GEOGRAFÍA E HISTORIA DE NICARAGUA	2,100,000.00	0.00	0.00	0.00	0.00	0.00	2,100,000.00
097609 FORO NICARAGUENSE DE CULTURA	1,100,000.00	0.00	0.00	0.00	0.00	0.00	1,100,000.00
097610 ASOCIACIÓN INSTITUTO CULTURAL RUBÉN DARÍO DE NICARAGUA	850,000.00	0.00	0.00	0.00	0.00	0.00	850,000.00
097611 ASOCIACIÓN CIENTÍFICA CULTURAL ZOOLOGICO THOMAS BELT	2,400,000.00	0.00	0.00	0.00	0.00	0.00	2,400,000.00
097612 FUNDACIÓN AMIGOS DEL ZOOLOGICO NICARAGUENSE	5,300,000.00	0.00	0.00	0.00	0.00	0.00	5,300,000.00
097613 BENEMERITO CUERPO DE BOMBEROS DE MANAGUA	4,954,000.00	0.00	0.00	0.00	0.00	0.00	4,954,000.00
097614 ASOCIACION CIVIL DE CUERPO DE BOMBEROS VOLUNTARIOS DE NICARAGUA	2,247,000.00	0.00	0.00	0.00	0.00	0.00	2,247,000.00
097615 TRANSFERENCIAS A LAS ASOCIACIONES DE BOMBERO VOLUNTARIOS POR LEY No. 837	0.00	0.00	9,128,931.63	0.00	0.00	0.00	9,128,931.63
097616 CRUZ ROJA NICARAGUENSE	2,022,000.00	0.00	0.00	0.00	0.00	0.00	2,022,000.00
097617 ASOCIACIÓN NICARAGUA JOVEN	2,382,000.00	0.00	0.00	0.00	0.00	0.00	2,382,000.00

## Cuadro No. 18

Ministerio de Hacienda República de Nicaragua

Ministerio de Hacienda y Crédito Público

Fecha : 24/2/2020

Hora : 13:04:22

Usuario : WVelasquez-009

Ambiente : Production

1

## ASIGNACIONES Y SUBVENCIONES POR PROGRAMAS TIPO DE GASTO Y FUENTE DE FINANCIAMIENTO

Ejercicio fiscal : 2019

Mes inicial : Enero

Mes Final : Diciembre

Moneda : CORDOBA

Descripción	Rentas del Tesoro	Rentas del Tesoro Alivio de Deuda	Rentas con Destino Específico	Donaciones internas	Prestamos externos	Donaciones externas	Total
097618 FUNDACIÓN LA VERDE SONRISA	3,180,000.00	0.00	0.00	0.00	0.00	0.00	3,180,000.00
097619 ASOCIACIÓN DE SCOUTS DE NICARAGUA	2,400,000.00	0.00	0.00	0.00	0.00	0.00	2,400,000.00
097620 MOVIMIENTO INFANTIL LUIS ALFONSO VELASQUEZ FLORES	472,000.00	0.00	0.00	0.00	0.00	0.00	472,000.00
097621 CONSEJO NACIONAL DEL CAFÉ	6,500,000.00	0.00	0.00	0.00	0.00	0.00	6,500,000.00
097622 INSTITUTO NACIONAL DE DEFENSA DEL CONSUMIDOR	1,500,000.00	0.00	0.00	0.00	0.00	0.00	1,500,000.00
097623 CATEDRAL METROPOLITANA DE LEÓN	3,620,000.00	0.00	0.00	0.00	0.00	0.00	3,620,000.00
097627 SUBVENCIONES A CENTROS RELIGIOSOS, CULTURALES, DEPORTIVOS Y ORGANIZACIONES SIN FINES DE LUCRO	21,349,999.97	0.00	0.00	0.00	0.00	0.00	21,349,999.97
097628 PARLAMENTO CENTROAMERICANO	68,841,000.00	0.00	0.00	0.00	0.00	0.00	68,841,000.00
097629 SECRETARÍA DE INTEGRACIÓN ECONÓMICA CENTROAMERICANA	16,876,599.82	0.00	0.00	0.00	0.00	0.00	16,876,599.82
097630 CORTE CENTROAMERICANA DE JUSTICIA	23,744,520.46	0.00	0.00	0.00	0.00	0.00	23,744,520.46
097632 UNICA ( PROGRAMA PARA FORMACION MAESTROS EMPIRICOS)	10,000,000.00	0.00	0.00	0.00	0.00	0.00	10,000,000.00
097633 SUBSDIO DE TRANSPORTE A NIVEL NACIONAL- PETRONIC	490,239,024.63	0.00	0.00	0.00	0.00	0.00	490,239,024.63
097635 APOORTE ESTATAL - INSS	1,558,740,934.00	0.00	0.00	0.00	0.00	0.00	1,558,740,934.00
097636 PENSIONES ESPECIALES INSS	130,445,241.00	0.00	0.00	0.00	0.00	0.00	130,445,241.00
<b>2 Gasto de Capital</b>	<b>2,799,337,699.87</b>	<b>639,523,607.11</b>	<b>93,476,292.30</b>	<b>0.00</b>	<b>1,517,427,539.61</b>	<b>377,965,404.48</b>	<b>5,427,730,543.37</b>
<b>097 Asignaciones y Subvenciones</b>	<b>2,799,337,699.87</b>	<b>639,523,607.11</b>	<b>93,476,292.30</b>	<b>0.00</b>	<b>1,517,427,539.61</b>	<b>377,965,404.48</b>	<b>5,427,730,543.37</b>

## Cuadro No. 18

Ministerio de Hacienda República de Nicaragua

Ministerio de Hacienda y Crédito Público

## ASIGNACIONES Y SUBVENCIONES POR PROGRAMAS TIPO DE GASTO Y FUENTE DE FINANCIAMIENTO

Fecha : 24/2/2020

Hora : 13:04:22

Usuario : WVelasquez-009

Ambiente : Production

1

Ejercicio fiscal : 2019

Mes inicial : Enero

Mes Final : Diciembre

Moneda : CÓRDOBA

Descripción	Rentas del Tesoro	Rentas del Tesoro Alivio de Deuda	Rentas con Destino Específico	Donaciones internas	Prestamos externos	Donaciones externas	Total
097017 CONSEJO NACIONAL DE EVALUACIÓN Y ACREDITACIÓN DEL SISTEMA EDUCATIVO NACIONAL	21,189.90	0.00	0.00	0.00	0.00	0.00	21,189.90
097019 CONSEJO NACIONAL DEL DEPORTE, LA EDUCACIÓN FÍSICA Y LA RECREACIÓN FÍSICA	43,132,425.70	0.00	635,655.00	0.00	0.00	0.00	43,768,080.70
097020 DIRECCION GENERAL DE INGRESOS	17,213,804.37	0.00	0.00	0.00	0.00	0.00	17,213,804.37
097021 DIRECCION GENERAL DE SERVICIOS ADUANEROS	98,307,000.00	0.00	69,241,858.30	0.00	0.00	0.00	167,548,858.30
097023 FONDO DE DESARROLLO PESQUERO	0.00	0.00	2,907,812.45	0.00	0.00	0.00	2,907,812.45
097024 FONDO DE INVERSION SOCIAL DE EMERGENCIA	0.00	0.00	0.00	0.00	249,058,917.33	173,579,944.54	422,638,861.87
097025 FONDO DE MANTENIMIENTO VIAL	0.00	0.00	9,471,393.00	0.00	0.00	0.00	9,471,393.00
097026 CINEMATECA NACIONAL	2,143,798.07	0.00	0.00	0.00	0.00	0.00	2,143,798.07
097028 INSTITUTO DE LA VIVIENDA URBANA Y RURAL	0.00	80,000,000.00	1,000,000.00	0.00	553,284,890.66	0.00	634,284,890.66
097029 INSTITUTO NACIONAL DE INFORMACION DE DESARROLLO	0.00	0.00	0.00	0.00	0.00	9,572,147.34	9,572,147.34
097031 INSTITUTO NACIONAL FORESTAL	0.00	0.00	3,199,882.49	0.00	0.00	0.00	3,199,882.49
097032 INSTITUTO NACIONAL TECNOLÓGICO	0.00	2,564,037.59	0.00	0.00	0.00	1,381,279.08	3,945,316.67
097034 INSTITUTO NICARAGUENSE DE CULTURA	14,300,000.00	0.00	0.00	0.00	0.00	0.00	14,300,000.00
097036 INSTITUTO NICARAGUENSE DE ESTUDIOS TERRITORIALES	11,799,095.29	0.00	2,000,000.00	0.00	0.00	0.00	13,799,095.29
097038 INSTITUTO NICARAGUENSE DE LA PESCA Y ACUICULTURA	93,275.58	0.00	0.00	0.00	0.00	0.00	93,275.58

## Cuadro No. 18

Ministerio de Hacienda República de Nicaragua

Ministerio de Hacienda y Crédito Público

## ASIGNACIONES Y SUBVENCIONES POR PROGRAMAS TIPO DE GASTO Y FUENTE DE FINANCIAMIENTO

Fecha : 24/2/2020

Hora : 13:04:22

Usuario : WVelasquez-009

Ambiente : Production

1

Ejercicio fiscal : 2019

Mes inicial : Enero

Mes Final : Diciembre

Moneda : CÓRDOBA

Descripción	Rentas del Tesoro	Rentas del Tesoro Alivio de Deuda	Rentas con Destino Específico	Donaciones internas	Prestamos externos	Donaciones externas	Total
097039 INSTITUTO DE PROTECCIÓN Y SANIDAD AGROPECUARIA	0.00	0.00	4,039,407.69	0.00	0.00	0.00	4,039,407.69
097042 LA GACETA	243,737.90	0.00	0.00	0.00	0.00	0.00	243,737.90
097044 RADIO NICARAGUA	1,456,726.00	0.00	0.00	0.00	0.00	0.00	1,456,726.00
097045 SISTEMA NACIONAL PARA LA PREVENCIÓN, MITIGACIÓN Y ATENCIÓN DE DESASTRES	50,000.00	1,043,595.00	0.00	0.00	0.00	0.00	1,093,595.00
097046 TEATRO NACIONAL RUBÉN DARÍO	11,642,963.50	0.00	0.00	0.00	0.00	0.00	11,642,963.50
097050 COMISIÓN NACIONAL DE REGISTRO Y CONTROL DE SUSTANCIAS TOXICAS	0.00	0.00	980,283.37	0.00	0.00	0.00	980,283.37
097052 PROCURADURÍA PARA LA DEFENSA DE LOS DERECHOS HUMANOS	243,910.15	0.00	0.00	0.00	0.00	0.00	243,910.15
097054 GOBIERNO REGIONAL AUTÓNOMO COSTA CARIBE NORTE	55,000,000.00	0.00	0.00	0.00	0.00	0.00	55,000,000.00
097055 GOBIERNO REGIONAL AUTÓNOMO COSTA CARIBE SUR	48,000,000.00	0.00	0.00	0.00	0.00	0.00	48,000,000.00
097057 EMPRESA NACIONAL DE TRANSMISIÓN ELÉCTRICA	8,337,636.00	324,188,974.52	0.00	0.00	191,372,438.10	0.00	523,899,048.62
097058 EMPRESA NICARAGUENSE DE ACUEDUCTOS Y ALCANTARILLADOS SANITARIOS	27,193,741.00	231,727,000.00	0.00	0.00	442,993,850.26	193,432,033.52	895,346,624.78
097060 EMPRESA PORTUARIA NACIONAL	54,075,000.00	0.00	0.00	0.00	0.00	0.00	54,075,000.00
097062 ORDENAMIENTO DE LA PROPIEDAD	0.00	0.00	0.00	0.00	80,717,443.26	0.00	80,717,443.26
097063 FONDO DE PREINVERSIÓN	64,636,737.51	0.00	0.00	0.00	0.00	0.00	64,636,737.51
097068 TRANSFERENCIA MUNICIPAL	1,596,425,559.00	0.00	0.00	0.00	0.00	0.00	1,596,425,559.00

## Cuadro No. 18

Ministerio de Hacienda República de Nicaragua

Ministerio de Hacienda y Crédito Público

## ASIGNACIONES Y SUBVENCIONES POR PROGRAMAS TIPO DE GASTO Y FUENTE DE FINANCIAMIENTO

Fecha : 24/2/2020

Hora : 13:04:22

Usuario : WVelasquez-009

Ambiente : Production

1

Ejercicio fiscal : 2019

Mes inicial : Enero

Mes Final : Diciembre

Moneda : CÓRDOBA

Descripción	Rentas del Tesoro	Rentas del Tesoro Alivio de Deuda	Rentas con Destino Específico	Donaciones internas	Prestamos externos	Donaciones externas	Total
097070 ALCALDIA DE MANAGUA	321,900,000.00	0.00	0.00	0.00	0.00	0.00	321,900,000.00
097073 GOBIERNO TERRITORIAL INDIGENA DEL ALTO WANGKI Y BOCAJ	3,696,000.00	0.00	0.00	0.00	0.00	0.00	3,696,000.00
097074 GOBIERNO TERRITORIAL AWALTARA LUHPA NANI TASBAYA	1,092,000.00	0.00	0.00	0.00	0.00	0.00	1,092,000.00
097075 GOBIERNO TERRITORIAL RAMA - KRIOL	1,092,000.00	0.00	0.00	0.00	0.00	0.00	1,092,000.00
097076 GOBIERNO TERRITORIAL WANKI MAYA RIO COCO ABAJO	756,000.00	0.00	0.00	0.00	0.00	0.00	756,000.00
097077 GOBIERNO TERRITORIAL TWAHKA	798,000.00	0.00	0.00	0.00	0.00	0.00	798,000.00
097078 GOBIERNO TERRITORIAL WANGKI LI AUBRA	798,000.00	0.00	0.00	0.00	0.00	0.00	798,000.00
097079 GOBIERNO TERRITORIAL PRINZU AUHYA UN	798,000.00	0.00	0.00	0.00	0.00	0.00	798,000.00
097080 GOBIERNO TERRITORIAL MAYANGNA SAUNI AS	1,008,000.00	0.00	0.00	0.00	0.00	0.00	1,008,000.00
097081 GOBIERNO TERRITORIAL INDIGENA SAUNI BAS (SIKILTA)	630,000.00	0.00	0.00	0.00	0.00	0.00	630,000.00
097082 GOBIERNO TERRITORIAL INDIGENA AMASAU (AWASTIGNI)	588,000.00	0.00	0.00	0.00	0.00	0.00	588,000.00
097083 GOBIERNO TERRITORIAL INDIGENA TWI-TASBA RAYA	798,000.00	0.00	0.00	0.00	0.00	0.00	798,000.00
097084 GOBIERNO TERRITORIAL INDIGENA LILAMNI	882,000.00	0.00	0.00	0.00	0.00	0.00	882,000.00
097085 GOBIERNO TERRITORIAL INDIGENA PRINZU AWALA	798,000.00	0.00	0.00	0.00	0.00	0.00	798,000.00

## Cuadro No. 18

Ministerio de Hacienda República de Nicaragua

Ministerio de Hacienda y Crédito Público

## ASIGNACIONES Y SUBVENCIONES POR PROGRAMAS TIPO DE GASTO Y FUENTE DE FINANCIAMIENTO

Fecha : 24/2/2020

Hora : 13:04:22

Usuario : WVelasquez-009

Ambiente : Production

1

Ejercicio fiscal : 2019

Mes inicial : Enero

Mes Final : Diciembre

Moneda : CORDOBA

Descripción	Rentas del Tesoro	Rentas del Tesoro Alivio de Deuda	Rentas con Destino Específico	Donaciones internas	Prestamos externos	Donaciones externas	Total
097086 GOBIERNO TERRITORIAL INDIGENA CUENCA DE LAGUNA DE PERLAS	1,008,000.00	0.00	0.00	0.00	0.00	0.00	1,008,000.00
097087 GOBIERNO TERRITORIAL INDIGENA TAWIRA	672,000.00	0.00	0.00	0.00	0.00	0.00	672,000.00
097088 GOBIERNO DE LA NACION SUMU MAYANGNA	1,260,000.00	0.00	0.00	0.00	0.00	0.00	1,260,000.00
097089 GOBIERNO TERRITORIAL INDIGENA Y AFRODESCENDIENTE KARATA	882,000.00	0.00	0.00	0.00	0.00	0.00	882,000.00
097090 GOBIERNO TERRITORIAL INDIGENA TWI WAUPASA	714,000.00	0.00	0.00	0.00	0.00	0.00	714,000.00
097091 GOBIERNO TERRITORIAL INDIGENA TASBA PRI MATRIZ INDIGENA	882,000.00	0.00	0.00	0.00	0.00	0.00	882,000.00
097092 GOBIERNO TERRITORIAL INDIGENA YAHBRA TWI	630,000.00	0.00	0.00	0.00	0.00	0.00	630,000.00
097093 GOBIERNO TERRITORIAL TASBA PAUNI	504,000.00	0.00	0.00	0.00	0.00	0.00	504,000.00
097094 GOBIERNO COMUNAL CREOL-BLUEFIELDS	504,000.00	0.00	0.00	0.00	0.00	0.00	504,000.00
097095 GOBIERNO TERRITORIAL SAUNI ARUNGKA (MATUMBAK)	840,000.00	0.00	0.00	0.00	0.00	0.00	840,000.00
097096 GOBIERNO COMUNAL WANGKI AWALA KUPIA	420,000.00	0.00	0.00	0.00	0.00	0.00	420,000.00
097097 UNIVERSIDADES Y CENTROS DE EDUCACION TECNICA SUPERIOR	365,591,298.00	0.00	0.00	0.00	0.00	0.00	365,591,298.00
097103 APORTES Y CONTRIBUCIONES A ORGANISMOS INTERNACIONALES	35,479,801.90	0.00	0.00	0.00	0.00	0.00	35,479,801.90
<b>Total</b>	<b>14,491,210,662.89</b>	<b>1,047,755,472.11</b>	<b>2,857,358,313.34</b>	<b>0</b>	<b>1,807,591,093.96</b>	<b>402,923,709.72</b>	<b>20,606,839,252.02</b>

## Cuadro No. 19

Gobierno de la República de Nicaragua

Ministerio de Hacienda y Crédito Público

: 3/3/2020  
: 13:55:15  
: WHuete-009  
1

Ejecución Presupuestaria por Compromisos, Devengados y Saldos

## GASTO DE CAPITAL PROYECTOS Y OTROS, POR INSTITUCIÓN Y FUENTE DE FINANCIAMIENTO

Ejercicio Presupuestario : 2019

Mes Inicial : Enero

Mes Final : Diciembre

Moneda : CÓRDOBA

Descripción	Presupuesto Actualizado (A)	Devengado Acumulado (B)	Saldo por Devengar (A - B)
<b>Administración Central</b>	<b>18,272,118,185.45</b>	<b>17,528,287,943.23</b>	<b>743,830,242.22</b>
<b>Programa de Inversiones Públicas</b>	<b>15,139,322,048.95</b>	<b>14,620,755,289.14</b>	<b>518,566,759.81</b>
<b>Corte Suprema de Justicia</b>	<b>147,500,000.00</b>	<b>147,499,999.63</b>	<b>0.37</b>
Rentas del Tesoro	147,500,000.00	147,499,999.63	0.37
<b>Presidencia de la República</b>	<b>8,000,000.00</b>	<b>7,995,571.50</b>	<b>4,428.50</b>
Rentas del Tesoro	8,000,000.00	7,995,571.50	4,428.50
<b>Ministerio de Gobernación</b>	<b>321,446,660.00</b>	<b>281,679,431.68</b>	<b>39,767,228.32</b>
Rentas del Tesoro	321,446,660.00	281,679,431.68	39,767,228.32
<b>Ministerio de Hacienda y Crédito Público</b>	<b>824,481,254.00</b>	<b>633,545,183.23</b>	<b>190,936,070.77</b>
Rentas del Tesoro	82,178,573.00	72,384,974.27	9,793,598.73
Donaciones Externas	109,500,000.00	76,957,090.53	32,542,909.47
Préstamos Externos	632,802,681.00	484,203,118.43	148,599,562.57
<b>Ministerio de Educación</b>	<b>717,577,971.00</b>	<b>677,969,007.38</b>	<b>39,608,963.62</b>
Rentas del Tesoro	19,818,277.00	14,555,880.75	5,262,396.25
Rentas del Tesoro Alivio	314,696,555.00	289,037,954.17	25,658,600.83
Donaciones Externas	260,361,832.00	256,318,066.54	4,043,765.46
Préstamos Externos	122,701,307.00	118,057,105.92	4,644,201.08
<b>Ministerio de Transporte e Infraestructura</b>	<b>7,036,658,922.95</b>	<b>7,035,580,541.68</b>	<b>1,078,381.27</b>
Rentas del Tesoro	1,999,695,564.00	1,999,557,767.48	137,796.52
Rentas del Tesoro Alivio	58,849,739.00	58,849,739.00	0.00
Donaciones Externas	64,892,000.00	63,994,140.73	897,859.27
Préstamos Externos	4,913,221,619.95	4,913,178,894.47	42,725.48
<b>Ministerio de Salud</b>	<b>1,238,903,072.00</b>	<b>1,204,023,499.65</b>	<b>34,879,572.35</b>
Rentas del Tesoro	39,990,796.00	39,070,896.52	919,899.48
Rentas del Tesoro Alivio	425,183,048.00	411,996,211.89	13,186,836.11
Donaciones Externas	198,736,668.00	198,734,667.84	2,000.16
Préstamos Externos	574,992,560.00	554,221,723.40	20,770,836.60
<b>Ministerio del Ambiente y de los Recursos Naturales</b>	<b>60,418,128.00</b>	<b>59,669,875.43</b>	<b>748,252.57</b>

## Cuadro No. 19

Gobierno de la República de Nicaragua

Ministerio de Hacienda y Crédito Público

: 3/3/2020  
: 13:55:15  
: WHuete-009  
1

## Ejecución Presupuestaria por Compromisos, Devengados y Saldos

## GASTO DE CAPITAL PROYECTOS Y OTROS, POR INSTITUCIÓN Y FUENTE DE FINANCIAMIENTO

Ejercicio Presupuestario : 2019

Mes Inicial : Enero

Mes Final : Diciembre

Moneda : CÓRDOBA

Descripción	Presupuesto Actualizado (A)	Devengado Acumulado (B)	Saldo por Devengar (A - B)
Rentas del Tesoro	49,873,000.00	49,130,092.19	742,907.81
Donaciones Externas	10,545,128.00	10,539,783.24	5,344.76
<b>Ministerio de Energía y Minas</b>	<b>184,823,771.00</b>	<b>168,822,845.92</b>	<b>16,000,925.08</b>
Rentas del Tesoro	372,114.00	0.00	372,114.00
Rentas del Tesoro Alivio	119,141,000.00	117,875,704.66	1,265,295.34
Donaciones Externas	10,867,000.00	3,074,897.96	7,792,102.04
Préstamos Externos	54,443,657.00	47,872,243.30	6,571,413.70
<b>Ministerio de Economía Familiar, Comunitaria, Cooperativa y Asociativa</b>	<b>3,283,098.00</b>	<b>3,279,584.04</b>	<b>3,513.96</b>
Rentas del Tesoro	629,945.00	629,091.90	853.10
Préstamos Externos	2,653,153.00	2,650,492.14	2,660.86
<b>Policía Nacional</b>	<b>291,547,446.00</b>	<b>280,877,399.17</b>	<b>10,670,046.83</b>
Rentas del Tesoro	214,331,017.00	214,331,017.00	0.00
Préstamos Externos	77,216,429.00	66,546,382.17	10,670,046.83
<b>Asignaciones y Subvenciones</b>	<b>4,304,681,726.00</b>	<b>4,119,812,349.83</b>	<b>184,869,376.17</b>
Rentas del Tesoro	2,276,098,092.00	2,190,268,980.00	85,829,112.00
Rentas del Tesoro Alivio	664,991,270.00	639,523,607.11	25,467,662.89
Rentas con Destino Específico	34,440,997.00	33,590,997.00	850,000.00
Donaciones Externas	391,232,496.00	364,973,322.65	26,259,173.35
Préstamos Externos	937,918,871.00	891,455,443.07	46,463,427.93
<b>Otros gastos de capital</b>	<b>3,132,796,136.50</b>	<b>2,907,532,654.09</b>	<b>225,263,482.41</b>
<b>Asamblea Nacional</b>	<b>16,226,727.68</b>	<b>16,226,727.68</b>	<b>0.00</b>
Rentas del Tesoro	15,559,429.13	15,559,429.13	0.00
Rentas con Destino Específico	667,298.55	667,298.55	0.00
<b>Corte Suprema de Justicia</b>	<b>43,380,400.00</b>	<b>43,380,400.00</b>	<b>0.00</b>
Rentas del Tesoro	43,380,400.00	43,380,400.00	0.00
<b>Consejo Supremo Electoral</b>	<b>123,998,408.00</b>	<b>123,849,332.91</b>	<b>149,075.09</b>
Rentas del Tesoro	123,998,408.00	123,849,332.91	149,075.09
<b>Contraloría General de la República</b>	<b>2,117,599.54</b>	<b>2,117,599.54</b>	<b>0.00</b>
Rentas del Tesoro	1,655,397.90	1,655,397.90	0.00



## Cuadro No. 19

Gobierno de la República de Nicaragua

Ministerio de Hacienda y Crédito Público

: 3/3/2020  
: 13:55:15  
: WHuete-009  
1

Ejecución Presupuestaria por Compromisos, Devengados y Saldos

## GASTO DE CAPITAL PROYECTOS Y OTROS, POR INSTITUCIÓN Y FUENTE DE FINANCIAMIENTO

Ejercicio Presupuestario : 2019

Mes Inicial : Enero

Mes Final : Diciembre

Moneda : CÓRDOBA

Descripción	Presupuesto Actualizado	Devengado Acumulado	Saldo por Devengar
	(A)	(B)	(A - B)
Donaciones Externas	462,201.64	462,201.64	0.00
<b>Presidencia de la República</b>	<b>2,620,000.00</b>	<b>2,582,253.96</b>	<b>37,746.04</b>
Rentas del Tesoro	2,620,000.00	2,582,253.96	37,746.04
<b>Ministerio de Gobernación</b>	<b>102,235,520.00</b>	<b>96,029,678.51</b>	<b>6,205,841.49</b>
Rentas del Tesoro	20,989,340.00	20,988,696.80	643.20
Rentas con Destino Específico	81,246,180.00	75,040,981.71	6,205,198.29
<b>Ministerio de Relaciones Exteriores</b>	<b>1,656,500.00</b>	<b>1,629,694.96</b>	<b>26,805.04</b>
Rentas del Tesoro	1,656,500.00	1,629,694.96	26,805.04
<b>Ministerio de Defensa</b>	<b>68,184,920.00</b>	<b>68,184,920.00</b>	<b>0.00</b>
Rentas del Tesoro	68,184,920.00	68,184,920.00	0.00
<b>Ministerio de Hacienda y Crédito Público</b>	<b>139,901,728.00</b>	<b>83,991,218.05</b>	<b>55,910,509.95</b>
Rentas del Tesoro	3,473,398.00	651,238.14	2,822,159.86
Donaciones Externas	9,006,000.00	7,376,976.92	1,629,023.08
Préstamos Externos	127,422,330.00	75,963,002.99	51,459,327.01
<b>Ministerio de Fomento, Industria y Comercio</b>	<b>979,662.00</b>	<b>969,944.84</b>	<b>9,717.16</b>
Rentas del Tesoro	979,662.00	969,944.84	9,717.16
<b>Ministerio de Educación</b>	<b>308,319,836.07</b>	<b>257,723,181.82</b>	<b>50,596,654.25</b>
Rentas del Tesoro	57,556,462.00	42,246,958.68	15,309,503.32
Donaciones Externas	72,859,626.39	37,856,023.92	35,003,602.47
Préstamos Externos	177,903,747.68	177,620,199.22	283,548.46
<b>Ministerio Agropecuario</b>	<b>12,324,323.00</b>	<b>12,006,726.03</b>	<b>317,596.97</b>
Rentas con Destino Específico	12,324,323.00	12,006,726.03	317,596.97
<b>Ministerio de Transporte e Infraestructura</b>	<b>16,825,788.00</b>	<b>16,751,194.88</b>	<b>74,593.12</b>
Rentas del Tesoro	4,500,000.00	4,487,355.86	12,644.14
Donaciones Externas	5,195,498.00	5,153,331.72	42,166.28
Préstamos Externos	7,130,290.00	7,110,507.30	19,782.70
<b>Ministerio de Salud</b>	<b>302,119,832.00</b>	<b>234,550,057.18</b>	<b>67,569,774.82</b>
Rentas del Tesoro	146,865,156.00	143,687,398.56	3,177,757.44
Rentas con Destino Específico	15,000,000.00	13,696,440.03	1,303,559.97

## Cuadro No. 19

Gobierno de la República de Nicaragua

Ministerio de Hacienda y Crédito Público

: 3/3/2020  
: 13:55:15  
: WHuete-009  
1

## Ejecución Presupuestaria por Compromisos, Devengados y Saldos

## GASTO DE CAPITAL PROYECTOS Y OTROS, POR INSTITUCIÓN Y FUENTE DE FINANCIAMIENTO

Ejercicio Presupuestario : 2019

Mes Inicial : Enero

Mes Final : Diciembre

Moneda : CÓRDOBA

Descripción	Presupuesto Actualizado	Devengado Acumulado	Saldo por Devengar
	(A)	(B)	(A - B)
Donaciones Externas	33,627,676.00	14,823,925.68	18,803,750.32
Préstamos Externos	106,627,000.00	62,342,292.91	44,284,707.09
<b>Ministerio del Trabajo</b>	<b>2,160,000.00</b>	<b>2,159,953.78</b>	<b>46.22</b>
Rentas con Destino Específico	2,160,000.00	2,159,953.78	46.22
<b>Ministerio del Ambiente y de los Recursos Naturales</b>	<b>45,214,607.13</b>	<b>44,831,297.01</b>	<b>383,310.12</b>
Rentas con Destino Específico	812,552.00	764,237.66	48,314.34
Donaciones Externas	44,402,055.13	44,067,059.35	334,995.78
<b>Ministerio de la Familia, Adolescencia y Niñez</b>	<b>1,357,341.00</b>	<b>1,220,126.16</b>	<b>137,214.84</b>
Rentas del Tesoro	1,157,341.00	1,039,115.04	118,225.96
Rentas con Destino Específico	200,000.00	181,011.12	18,988.88
<b>Ministerio de Energía y Minas</b>	<b>38,699,721.00</b>	<b>38,423,147.06</b>	<b>276,573.94</b>
Rentas con Destino Específico	1,700,000.00	1,544,015.32	155,984.68
Préstamos Externos	36,999,721.00	36,879,131.74	120,589.26
<b>Ministerio de Economía Familiar, Comunitaria, Cooperativa y Asociativa</b>	<b>488,345,485.79</b>	<b>463,514,305.64</b>	<b>24,831,180.15</b>
Rentas del Tesoro	83,338,460.00	83,189,817.63	148,642.37
Donaciones Internas	6,294,268.00	6,288,023.73	6,244.27
Donaciones Externas	267,018,510.79	256,475,634.28	10,542,876.51
Préstamos Externos	131,694,247.00	117,560,830.00	14,133,417.00
<b>Policía Nacional</b>	<b>89,472,700.54</b>	<b>89,472,700.54</b>	<b>0.00</b>
Rentas del Tesoro	70,213,760.00	70,213,760.00	0.00
Rentas con Destino Específico	18,301,066.31	18,301,066.31	0.00
Donaciones Externas	957,874.23	957,874.23	0.00
<b>Asignaciones y Subvenciones</b>	<b>1,326,655,036.75</b>	<b>1,307,918,193.54</b>	<b>18,736,843.21</b>
Rentas del Tesoro	609,163,189.00	609,068,719.87	94,469.13
Rentas con Destino Específico	63,666,936.75	59,885,295.30	3,781,641.45
Donaciones Externas	21,578,940.00	12,992,081.83	8,586,858.17
Préstamos Externos	632,245,971.00	625,972,096.54	6,273,874.46
<b>Total</b>	<b>18,272,118,185.45</b>	<b>17,528,287,943.23</b>	<b>743,830,242.22</b>

## Cuadro No. 20

Gobierno de la República de Nicaragua

Ministerio de Hacienda y Crédito Público

Fecha 3/3/2020  
 Hora 14:34:37  
 Usuario WHuete-009  
 Pagina 1 de 1

Ejecución Presupuestaria por Compromisos, Devengados y Saldos

## EJECUCIÓN DE PROGRAMA DE INVERSIÓN PÚBLICA

Ejercicio Presupuestario : 2019

Mes Inicial : Enero

Mes Final : Diciembre

Moneda : CÓRDOBA

Descripción	Presupuesto Actualizado (A)	Devengado Acumulado (C)	Saldo por Devengar F = ( A - C )
Administración Central	15,139,322,048.95	14,620,755,289.14	518,566,759.81
Programa de Inversiones Públicas	15,139,322,048.95	14,620,755,289.14	518,566,759.81
Corte Suprema de Justicia	147,500,000.00	147,499,999.63	0.37
AMPLIACIÓN DEL COMPLEJO DE LA CORTE SUPREMA DE JUSTICIA EN MANAGUA	45,000,000.00	44,999,999.64	0.36
Rentas del Tesoro	45,000,000.00	44,999,999.64	0.36
CONSTRUCCIÓN DEL COMPLEJO JUDICIAL DEPARTAMENTAL EN CARAZO	65,000,000.00	65,000,000.00	
Rentas del Tesoro	65,000,000.00	65,000,000.00	
AMPLIACIÓN DEL COMPLEJO JUDICIAL EN MASAYA	37,500,000.00	37,499,999.99	0.01
Rentas del Tesoro	37,500,000.00	37,499,999.99	0.01
Presidencia de la República	8,000,000.00	7,995,571.50	4,428.50
CONSTRUCCIÓN Y EQUIPAMIENTO DEL CENTRO DE DESARROLLO INFANTIL (CDI), LUIS ALFONSO VELÁSQUEZ FLORES EN MATEARE, MANAGUA	8,000,000.00	7,995,571.50	4,428.50
Rentas del Tesoro	8,000,000.00	7,995,571.50	4,428.50
Ministerio de Gobernación	321,446,660.00	281,679,431.68	39,767,228.32
REHABILITACIÓN DEL EDIFICIO SEDE DEL MINISTERIO DE GOBERNACIÓN	19,373,224.28	19,355,312.58	17,911.70
Rentas del Tesoro	19,373,224.28	19,355,312.58	17,911.70
AMPLIACIÓN DE LA CAPACIDAD DE ALBERGUE DE LOS ESTABLECIMIENTOS PENITENCIARIOS A NIVEL NACIONAL	27,411,346.00	27,411,340.43	5.57
Rentas del Tesoro	27,411,346.00	27,411,340.43	5.57
MEJORAMIENTO Y EQUIPAMIENTO DEL CENTRO PENITENCIARIO DE CHINANDEGA	50,001.00		50,001.00
Rentas del Tesoro	50,001.00		50,001.00
MEJORAMIENTO Y EQUIPAMIENTO DEL CENTRO PENITENCIARIO DE ESTELÍ	50,000.00		50,000.00
Rentas del Tesoro	50,000.00		50,000.00
MEJORAMIENTO Y EQUIPAMIENTO DEL CENTRO PENITENCIARIO DE GRANADA	50,000.00		50,000.00
Rentas del Tesoro	50,000.00		50,000.00
MEJORAMIENTO Y EQUIPAMIENTO DEL CENTRO PENITENCIARIO DE JUIGALPA	50,000.00		50,000.00
Rentas del Tesoro	50,000.00		50,000.00
MEJORAMIENTO Y EQUIPAMIENTO DEL CENTRO PENITENCIARIO DE MATEGALPA	50,000.00		50,000.00
Rentas del Tesoro	50,000.00		50,000.00
MEJORAMIENTO Y EQUIPAMIENTO DEL CENTRO PENITENCIARIO DE MUJERES, TIPITAPA	50,000.00		50,000.00
Rentas del Tesoro	50,000.00		50,000.00
MEJORAMIENTO Y EQUIPAMIENTO DEL CENTRO PENITENCIARIO DE TIPITAPA	50,000.00		50,000.00

## Ejecución Presupuestaria por Compromisos, Devengados y Saldos

**EJECUCIÓN DE PROGRAMA DE INVERSIÓN PÚBLICA**

Ejercicio Presupuestario : 2019

Mes Inicial : Enero

Mes Final : Diciembre

Moneda : CÓRDOBA

Descripción	Presupuesto Actualizado (A)	Devengado Acumulado (C)	Saldo por Devengar F = ( A - C )
Rentas del Tesoro	50,000.00		50,000.00
<b>CONSTRUCCIÓN Y EQUIPAMIENTO DEL CENTRO PENITENCIARIO EN LEÓN.</b>	<b>236,260,146.64</b>	<b>196,910,838.00</b>	<b>39,349,308.64</b>
Rentas del Tesoro	236,260,146.64	196,910,838.00	39,349,308.64
<b>REHABILITACIÓN Y EQUIPAMIENTO DE LA DELEGACIÓN MIGRATORIA EN BLUEFIELDS.</b>	<b>50,000.00</b>		<b>50,000.00</b>
Rentas del Tesoro	50,000.00		50,000.00
<b>REHABILITACIÓN Y EQUIPAMIENTO DE LA DELEGACIÓN MIGRATORIA EN POTOSÍ, CHINANDEGA</b>	<b>1,571,781.00</b>	<b>1,571,780.03</b>	<b>0.97</b>
Rentas del Tesoro	1,571,781.00	1,571,780.03	0.97
<b>REEMPLAZO Y AMPLIACIÓN DE LA ESTACIÓN DE BOMBEROS DE BLUEFIELDS</b>	<b>33,852,284.08</b>	<b>33,852,284.08</b>	
Rentas del Tesoro	33,852,284.08	33,852,284.08	
<b>MEJORAMIENTO Y EQUIPAMIENTO DE LA ESTACIÓN DE BOMBEROS EN LEÓN</b>	<b>2,577,877.00</b>	<b>2,577,876.56</b>	<b>0.44</b>
Rentas del Tesoro	2,577,877.00	2,577,876.56	0.44
<b>Ministerio de Hacienda y Crédito Público</b>	<b>824,481,254.00</b>	<b>633,545,183.23</b>	<b>190,936,070.77</b>
<b>CONSTRUCCIÓN Y EQUIPAMIENTO DE LAS INSTALACIONES FRONTERIZAS EN SAN PANCHO</b>	<b>123,619,489.76</b>	<b>90,703,146.73</b>	<b>32,916,343.03</b>
Donaciones Externas	109,500,000.00	76,957,090.53	32,542,909.47
Préstamos Externos	14,119,489.76	13,746,056.20	373,433.56
<b>REEMPLAZO Y EQUIPAMIENTO DE LAS INTALACIONES FRONTERIZAS EN PEÑAS BLANCAS</b>	<b>301,660,247.00</b>	<b>236,535,337.64</b>	<b>65,124,909.36</b>
Rentas del Tesoro	82,178,573.00	72,384,974.27	9,793,598.73
Préstamos Externos	219,481,674.00	164,150,363.37	55,331,310.63
<b>REEMPLAZO Y EQUIPAMIENTO DE LAS INSTALACIONES FRONTERIZAS EN EL GUSAULE</b>	<b>374,055,730.24</b>	<b>287,309,948.63</b>	<b>86,745,781.61</b>
Préstamos Externos	374,055,730.24	287,309,948.63	86,745,781.61
<b>REEMPLAZO Y EQUIPAMIENTO DEL EDIFICIO DE VENTANILLA ÚNICA DE COMERCIO EXTERIOR DE NICARAGUA EN MANAGUA</b>	<b>25,091,787.00</b>	<b>18,996,750.23</b>	<b>6,095,036.77</b>
Préstamos Externos	25,091,787.00	18,996,750.23	6,095,036.77
<b>REEMPLAZO Y EQUIPAMIENTO DE LAS INSTALACIONES FRONTERIZAS EN LAS MANOS</b>	<b>30,000.00</b>		<b>30,000.00</b>
Préstamos Externos	30,000.00		30,000.00
<b>REEMPLAZO Y EQUIPAMIENTO DE LAS INSTALACIONES FRONTERIZAS EN EL ESPINO</b>	<b>24,000.00</b>		<b>24,000.00</b>
Préstamos Externos	24,000.00		24,000.00
<b>Ministerio de Educación</b>	<b>717,577,971.00</b>	<b>677,969,007.38</b>	<b>39,608,963.62</b>
<b>MEJORAMIENTO DEL CENTRO ESCOLAR SIMÓN BOLÍVAR EN JALAPA, NUEVA SEGOVIA</b>	<b>20,516,145.00</b>	<b>20,157,506.79</b>	<b>358,638.21</b>
Donaciones Externas	20,516,145.00	20,157,506.79	358,638.21
<b>MEJORAMIENTO DEL CENTRO ESCOLAR CAMILO ZAPATA EN JALAPA, NUEVA SEGOVIA</b>	<b>13,293,807.00</b>	<b>13,074,301.87</b>	<b>219,505.13</b>
Donaciones Externas	13,293,807.00	13,074,301.87	219,505.13

## Ejecución Presupuestaria por Compromisos, Devengados y Saldos

**EJECUCIÓN DE PROGRAMA DE INVERSIÓN PÚBLICA**

Ejercicio Presupuestario : 2019

Mes Inicial : Enero

Mes Final : Diciembre

Moneda : CÓRDOBA

Descripción	Presupuesto Actualizado	Devengado Acumulado	Saldo por Devengar
	(A)	(C)	F = ( A - C )
<b>MEJORAMIENTO DEL CENTRO ESCOLAR 29 DE JUNIO EN JALAPA, NUEVA SEGOVIA</b>	<b>15,143,581.00</b>	<b>14,892,334.45</b>	<b>251,246.55</b>
Donaciones Externas	15,143,581.00	14,892,334.45	251,246.55
<b>MEJORAMIENTO DEL CENTRO ESCOLAR JOSÉ DE LA CRUZ MENA EN JALAPA, NUEVA SEGOVIA</b>	<b>10,356,210.00</b>	<b>10,182,845.36</b>	<b>173,364.64</b>
Donaciones Externas	10,356,210.00	10,182,845.36	173,364.64
<b>MEJORAMIENTO DEL CENTRO ESCOLAR MADRE TERESA DE CALCUTA EN JALAPA, NUEVA SEGOVIA</b>	<b>5,132,450.00</b>	<b>5,035,489.42</b>	<b>96,960.58</b>
Donaciones Externas	5,132,450.00	5,035,489.42	96,960.58
<b>MEJORAMIENTO DEL CENTRO ESCOLAR TERRERÍOS EN JALAPA, NUEVA SEGOVIA</b>	<b>1,897,175.00</b>	<b>936,355.77</b>	<b>960,819.23</b>
Rentas del Tesoro Alivio	1,897,175.00	936,355.77	960,819.23
<b>MEJORAMIENTO DEL CENTRO ESCOLAR MIGUEL LARREYNAGA EN JALAPA, NUEVA SEGOVIA</b>	<b>7,031,143.00</b>	<b>6,916,303.81</b>	<b>114,839.19</b>
Donaciones Externas	7,031,143.00	6,916,303.81	114,839.19
<b>MEJORAMIENTO DEL CENTRO ESCOLAR JOSEFA TOLEDO DE AGUERRI EN JALAPA, NUEVA SEGOVIA</b>	<b>7,545,228.00</b>	<b>7,416,328.78</b>	<b>128,899.22</b>
Donaciones Externas	7,545,228.00	7,416,328.78	128,899.22
<b>MEJORAMIENTO DEL CENTRO ESCOLAR EL JUNCO EN JALAPA, NUEVA SEGOVIA</b>	<b>10,911,954.00</b>	<b>10,731,232.83</b>	<b>180,721.17</b>
Donaciones Externas	10,911,954.00	10,731,232.83	180,721.17
<b>MEJORAMIENTO DEL INSTITUTO LUZ MARINA GONZÁLEZ EN JALAPA, NUEVA SEGOVIA</b>	<b>21,104,162.00</b>	<b>20,759,503.67</b>	<b>344,658.33</b>
Donaciones Externas	21,104,162.00	20,759,503.67	344,658.33
<b>MEJORAMIENTO DEL CENTRO ESCOLAR SANTA ROSA EN JALAPA, NUEVA SEGOVIA</b>	<b>6,428,976.00</b>	<b>6,300,344.49</b>	<b>128,631.51</b>
Donaciones Externas	6,428,976.00	6,300,344.49	128,631.51
<b>MEJORAMIENTO DEL CENTRO ESCOLAR MIGUEL HIDALGO Y CASTILLA EN JÍCARO, NUEVA SEGOVIA</b>	<b>5,262,295.00</b>	<b>5,156,361.49</b>	<b>105,933.51</b>
Donaciones Externas	5,262,295.00	5,156,361.49	105,933.51
<b>MEJORAMIENTO DEL CENTRO ESCOLAR EL QUEBRACHO EN EL JÍCARO, NUEVA SEGOVIA</b>	<b>6,116,892.00</b>	<b>5,999,645.64</b>	<b>117,246.36</b>
Donaciones Externas	6,116,892.00	5,999,645.64	117,246.36
<b>MEJORAMIENTO DEL INSTITUTO 3 DE MARZO TERNURA DE LOS PUEBLOS EN QUILALÍ, NUEVA SEGOVIA</b>	<b>11,272,041.00</b>	<b>11,086,553.23</b>	<b>185,487.77</b>
Donaciones Externas	11,272,041.00	11,086,553.23	185,487.77
<b>MEJORAMIENTO DEL CENTRO ESCOLAR NUEVO AMANECER EN QUILALÍ, NUEVA SEGOVIA</b>	<b>7,112,068.00</b>	<b>6,974,394.05</b>	<b>137,673.95</b>
Donaciones Externas	7,112,068.00	6,974,394.05	137,673.95
<b>MEJORAMIENTO DEL CENTRO ESCOLAR SANTA TERESA EN QUILALÍ, NUEVA SEGOVIA</b>	<b>6,116,892.00</b>	<b>5,999,645.64</b>	<b>117,246.36</b>
Donaciones Externas	6,116,892.00	5,999,645.64	117,246.36
<b>MEJORAMIENTO DEL CENTRO ESCOLAR LAS SEGOVIAS EN QUILALÍ, NUEVA SEGOVIA</b>	<b>6,982,223.00</b>	<b>6,853,521.98</b>	<b>128,701.02</b>
Donaciones Externas	6,982,223.00	6,853,521.98	128,701.02
<b>MEJORAMIENTO DEL CENTRO SALOMÓN IBARRA MAYORGA EN QUILALÍ, NUEVA SEGOVIA</b>	<b>5,262,295.00</b>	<b>5,156,361.49</b>	<b>105,933.51</b>

## Ejecución Presupuestaria por Compromisos, Devengados y Saldos

**EJECUCIÓN DE PROGRAMA DE INVERSIÓN PÚBLICA**

Ejercicio Presupuestario : 2019

Mes Inicial : Enero

Mes Final : Diciembre

Moneda : CÓRDOBA

Descripción	Presupuesto Actualizado	Devengado Acumulado	Saldo por Devengar
	(A)	(C)	F = ( A - C )
Donaciones Externas	5,262,295.00	5,156,361.49	105,933.51
<b>MEJORAMIENTO DEL CENTRO ESCOLAR LA UNIÓN EN QUILALÍ, NUEVA SEGOVIA</b>	<b>2,489,635.00</b>	<b>951,479.54</b>	<b>1,538,155.46</b>
Rentas del Tesoro Alivio	2,489,635.00	951,479.54	1,538,155.46
<b>MEJORAMIENTO DEL CENTRO ESCOLAR SIMÓN BOLÍVAR EN SAN JUAN DE RÍO COCO, MADRIZ</b>	<b>5,132,450.00</b>	<b>5,035,489.43</b>	<b>96,960.57</b>
Donaciones Externas	5,132,450.00	5,035,489.43	96,960.57
<b>MEJORAMIENTO DEL CENTRO ESCOLAR DIRIANGÉN EN SAN JUAN DE RÍO COCO, MADRIZ</b>	<b>3,713,871.00</b>	<b>3,628,435.56</b>	<b>85,435.44</b>
Donaciones Externas	3,713,871.00	3,628,435.56	85,435.44
<b>MEJORAMIENTO DEL CENTRO ESCOLAR EDMUNDO DIAZ EN SAN JUAN DE RÍO COCO, MADRIZ</b>	<b>2,599,583.00</b>	<b>2,543,407.28</b>	<b>56,175.72</b>
Donaciones Externas	2,599,583.00	2,543,407.28	56,175.72
<b>MEJORAMIENTO DEL CENTRO ESCOLAR ALFONSO CORTÉS EN SAN JUAN DE RÍO COCO, MADRIZ</b>	<b>4,604,992.00</b>	<b>4,485,996.73</b>	<b>118,995.27</b>
Donaciones Externas	4,604,992.00	4,485,996.73	118,995.27
<b>MEJORAMIENTO DEL CENTRO ESCOLAR DR. CARLOS HERRERA (JULIO CÉSAR MALDONADO) EN SOMOTO, MADRIZ</b>	<b>3,454,239.00</b>	<b>3,379,494.09</b>	<b>74,744.91</b>
Donaciones Externas	3,454,239.00	3,379,494.09	74,744.91
<b>MEJORAMIENTO DEL CENTRO ESCOLAR SANTO DOMINGO SECTOR 5 EN TELPANECA, MADRIZ</b>	<b>8,238,811.00</b>	<b>8,100,729.82</b>	<b>138,081.18</b>
Donaciones Externas	8,238,811.00	8,100,729.82	138,081.18
<b>MEJORAMIENTO DEL CENTRO ESCOLAR JESÚS DE LA BUENA ESPERANZA EN TELPANECA, MADRIZ</b>	<b>6,648,728.00</b>	<b>6,524,441.37</b>	<b>124,286.63</b>
Donaciones Externas	6,648,728.00	6,524,441.37	124,286.63
<b>MEJORAMIENTO DEL CENTRO ESCOLAR SALOMÓN IBARRA MAYORGA EN TELPANECA, MADRIZ</b>	<b>7,514,059.00</b>	<b>7,378,317.71</b>	<b>135,741.29</b>
Donaciones Externas	7,514,059.00	7,378,317.71	135,741.29
<b>MEJORAMIENTO DEL CENTRO ESCOLAR EL CARBONAL ARRIBA EN TELPANECA, MADRIZ</b>	<b>5,132,450.00</b>	<b>5,035,489.43</b>	<b>96,960.57</b>
Donaciones Externas	5,132,450.00	5,035,489.43	96,960.57
<b>MEJORAMIENTO DEL CENTRO ESCOLAR CRISTO REY EN TELPANECA, MADRIZ</b>	<b>6,789,249.00</b>	<b>6,663,102.98</b>	<b>126,146.02</b>
Donaciones Externas	6,789,249.00	6,663,102.98	126,146.02
<b>MEJORAMIENTO DEL CENTRO ESCOLAR SANTO DOMINGO DE GUZMÁN (FLOR DE MARÍA VARGAS) EN TOTOGALPA, MADRIZ</b>	<b>3,853,719.00</b>	<b>3,759,177.65</b>	<b>94,541.35</b>
Donaciones Externas	3,853,719.00	3,759,177.65	94,541.35
<b>MEJORAMIENTO Y EQUIPAMIENTO DE AULAS MULTIGRADO EN PRIMARIA A NIVEL NACIONAL</b>	<b>28,844,117.00</b>	<b>26,556,527.98</b>	<b>2,287,589.02</b>
Rentas del Tesoro Alivio	28,844,117.00	26,556,527.98	2,287,589.02
<b>MEJORAMIENTO DE CENTROS DE EDUCACIÓN PRIMARIA A NIVEL NACIONAL</b>	<b>29,431,208.00</b>	<b>28,997,336.90</b>	<b>433,871.10</b>
Rentas del Tesoro Alivio	29,431,208.00	28,997,336.90	433,871.10
<b>MEJORAMIENTO DEL CENTRO ESCOLAR 11 DE SEPTIEMBRE EN WASPAM</b>	<b>15,562,917.00</b>	<b>15,562,909.52</b>	<b>7.48</b>

## Ejecución Presupuestaria por Compromisos, Devengados y Saldos

**EJECUCIÓN DE PROGRAMA DE INVERSIÓN PÚBLICA**

Ejercicio Presupuestario : 2019

Mes Inicial : Enero

Mes Final : Diciembre

Moneda : CÓRDOBA

Descripción	Presupuesto Actualizado	Devengado Acumulado	Saldo por Devengar
	(A)	(C)	F = ( A - C )
Rentas del Tesoro Alivio	15,562,917.00	15,562,909.52	7.48
<b>MEJORAMIENTO Y EQUIPAMIENTO DEL INSTITUTO NACIONAL ELVIS DÍAZ ROMERO DEL MUNICIPIO DE MANAGUA</b>	<b>879,303.00</b>	<b>879,302.17</b>	<b>0.83</b>
Donaciones Externas	879,303.00	879,302.17	0.83
<b>MEJORAMIENTO Y EQUIPAMIENTO DEL COLEGIO EXPERIMENTAL MÉXICO DEL MUNICIPIO DE MANAGUA</b>	<b>2,013,636.00</b>	<b>2,013,634.60</b>	<b>1.40</b>
Donaciones Externas	2,013,636.00	2,013,634.60	1.40
<b>MEJORAMIENTO Y EQUIPAMIENTO DEL COLEGIO PÚBLICO SAN SEBASTIÁN EN MANAGUA</b>	<b>2,013,636.00</b>	<b>2,013,634.60</b>	<b>1.40</b>
Donaciones Externas	2,013,636.00	2,013,634.60	1.40
<b>REHABILITACIÓN, AMPLIACIÓN Y EQUIPAMIENTO DEL INSTITUTO NACIONAL JUAN JOSÉ RODRÍGUEZ EN JINOTEPE</b>	<b>12,787,475.00</b>	<b>12,787,473.65</b>	<b>1.35</b>
Donaciones Externas	12,787,475.00	12,787,473.65	1.35
<b>MEJORAMIENTO Y EQUIPAMIENTO DEL INSTITUTO NACIONAL FRANCISCO LUIS ESPINOZA EN ESTELÍ</b>	<b>14,215,637.00</b>	<b>14,215,635.56</b>	<b>1.44</b>
Donaciones Externas	14,215,637.00	14,215,635.56	1.44
<b>MEJORAMIENTO DE AULAS DE SECUNDARIA A DISTANCIA A NIVEL NACIONAL</b>	<b>9,078,329.00</b>	<b>9,078,168.67</b>	<b>160.33</b>
Rentas del Tesoro Alivio	9,078,329.00	9,078,168.67	160.33
<b>MEJORAMIENTO DE INSTITUTOS DE SECUNDARIA A NIVEL NACIONAL</b>	<b>9,607,975.00</b>	<b>9,607,972.37</b>	<b>2.63</b>
Rentas del Tesoro Alivio	9,607,975.00	9,607,972.37	2.63
<b>MEJORAMIENTO DE CENTROS EMBLEMÁTICOS DE SECUNDARIA A NIVEL NACIONAL</b>	<b>9,442,769.00</b>	<b>9,422,765.86</b>	<b>20,003.14</b>
Rentas del Tesoro Alivio	9,442,769.00	9,422,765.86	20,003.14
<b>MEJORAMIENTO DEL CENTRO ESCOLAR SAN ANDRÉS EN WIWILÍ DE JINOTEGA</b>	<b>22,740,436.00</b>	<b>22,740,434.24</b>	<b>1.76</b>
Rentas del Tesoro Alivio	22,740,436.00	22,740,434.24	1.76
<b>MEJORAMIENTO DE INSTALACIONES DEPORTIVAS EN CENTROS ESCOLARES EN LA REGIÓN CENTRO</b>	<b>3,534,758.00</b>	<b>2,582,880.19</b>	<b>951,877.81</b>
Rentas del Tesoro	3,534,758.00	2,582,880.19	951,877.81
<b>MEJORAMIENTO DE INSTALACIONES DEPORTIVAS EN CENTROS ESCOLARES EN LA REGIÓN PACÍFICO</b>	<b>14,094,399.00</b>	<b>10,507,125.00</b>	<b>3,587,274.00</b>
Rentas del Tesoro	14,094,399.00	10,507,125.00	3,587,274.00
<b>MEJORAMIENTO DE INSTALACIONES DEPORTIVAS EN CENTROS ESCOLARES EN LA REGIÓN AUTÓNOMA COSTA CARIBE SUR</b>	<b>2,189,120.00</b>	<b>1,465,875.56</b>	<b>723,244.44</b>
Rentas del Tesoro	2,189,120.00	1,465,875.56	723,244.44
<b>MEJORAMIENTO DEL CENTRO ESCOLAR VALLE SAN ANTONIO EN EL SAUCE</b>	<b>10,320,848.00</b>	<b>9,618,623.02</b>	<b>702,224.98</b>
Préstamos Externos	10,320,848.00	9,618,623.02	702,224.98
<b>MEJORAMIENTO DEL CENTRO ESCOLAR RUBÉN DARÍO EN LAS SABANAS</b>	<b>10,428,342.00</b>	<b>10,428,341.14</b>	<b>0.86</b>
Préstamos Externos	10,428,342.00	10,428,341.14	0.86
<b>MEJORAMIENTO DEL CENTRO ESCOLAR 29 DE JUNIO EN EL TUMA - LA DALIA</b>	<b>10,493,032.00</b>	<b>10,493,031.87</b>	<b>0.13</b>

## Ejecución Presupuestaria por Compromisos, Devengados y Saldos

**EJECUCIÓN DE PROGRAMA DE INVERSIÓN PÚBLICA**

Ejercicio Presupuestario : 2019

Mes Inicial : Enero

Mes Final : Diciembre

Moneda : CÓRDOBA

Descripción	Presupuesto Actualizado	Devengado Acumulado	Saldo por Devengar
	(A)	(C)	F = ( A - C )
Préstamos Externos	10,493,032.00	10,493,031.87	0.13
<b>MEJORAMIENTO DEL CENTRO ESCOLAR LA CONSTANCIA EN SAN SEBASTIÁN DE YALÍ</b>	<b>1,460,530.00</b>	<b>1,450,528.16</b>	<b>10,001.84</b>
Préstamos Externos	1,460,530.00	1,450,528.16	10,001.84
<b>MEJORAMIENTO DEL CENTRO ESCOLAR DENIS MARTÍNEZ EN RÍO BLANCO</b>	<b>50,000.00</b>		<b>50,000.00</b>
Préstamos Externos	50,000.00		50,000.00
<b>MEJORAMIENTO DEL CENTRO ESCOLAR SAGRADO CORAZÓN EN EL CASTILLO</b>	<b>14,820,441.00</b>	<b>14,820,440.50</b>	<b>0.50</b>
Préstamos Externos	14,820,441.00	14,820,440.50	0.50
<b>MEJORAMIENTO DEL CENTRO ESCOLAR SAN JOSÉ EN EL CASTILLO</b>	<b>20,865,305.00</b>	<b>20,865,304.07</b>	<b>0.93</b>
Préstamos Externos	20,865,305.00	20,865,304.07	0.93
<b>MEJORAMIENTO DEL CENTRO ESCOLAR CRISTO REY EN MORRITO</b>	<b>7,104,449.00</b>	<b>7,104,448.26</b>	<b>0.74</b>
Préstamos Externos	7,104,449.00	7,104,448.26	0.74
<b>MEJORAMIENTO DEL CENTRO ESCOLAR ÁNGEL SALAZAR RIVERA EN MORRITO</b>	<b>1,410,073.00</b>	<b>1,400,070.52</b>	<b>10,002.48</b>
Préstamos Externos	1,410,073.00	1,400,070.52	10,002.48
<b>MEJORAMIENTO DEL CENTRO ESCOLAR BRENDA CANO EN MANAGUA</b>	<b>31,280,477.00</b>	<b>25,428,916.53</b>	<b>5,851,560.47</b>
Rentas del Tesoro Alivio	31,280,477.00	25,428,916.53	5,851,560.47
<b>MEJORAMIENTO DEL CENTRO ESCOLAR AGUSTINA MIRANDA QUEZADA EN CAMOAPA</b>	<b>10,677,164.00</b>	<b>10,677,162.43</b>	<b>1.57</b>
Rentas del Tesoro Alivio	10,677,164.00	10,677,162.43	1.57
<b>MEJORAMIENTO DEL CENTRO ESCOLAR JUANA SOBALVARRO EN BOACO</b>	<b>10,521,617.00</b>	<b>10,521,607.32</b>	<b>9.68</b>
Rentas del Tesoro Alivio	10,521,617.00	10,521,607.32	9.68
<b>MEJORAMIENTO DEL CENTRO ESCOLAR HORACIO AGUILAR BUCARDO EN EL RAMA</b>	<b>11,187,159.00</b>	<b>11,187,157.99</b>	<b>1.01</b>
Rentas del Tesoro Alivio	11,187,159.00	11,187,157.99	1.01
<b>MEJORAMIENTO DEL CENTRO ESCOLAR JUAN MEJÍA ESPINOZA EN VILLA SANDINO</b>	<b>7,259,565.00</b>	<b>7,248,313.90</b>	<b>11,251.10</b>
Rentas del Tesoro Alivio	7,259,565.00	7,248,313.90	11,251.10
<b>MEJORAMIENTO DEL CENTRO ESCOLAR PABLO ANTONIO CUADRA EN GRANADA</b>	<b>20,135,000.00</b>	<b>15,268,802.15</b>	<b>4,866,197.85</b>
Rentas del Tesoro Alivio	20,135,000.00	15,268,802.15	4,866,197.85
<b>MEJORAMIENTO DEL INSTITUTO LA SALLE EN DIRIAMBÁ</b>	<b>23,859,087.00</b>	<b>20,394,407.14</b>	<b>3,464,679.86</b>
Rentas del Tesoro Alivio	23,859,087.00	20,394,407.14	3,464,679.86
<b>MEJORAMIENTO DEL INSTITUTO MIGUEL ÁNGEL ORTIZ GUILLÉN EN CHINANDEGA</b>	<b>35,062,209.00</b>	<b>31,215,826.98</b>	<b>3,846,382.02</b>
Rentas del Tesoro Alivio	35,062,209.00	31,215,826.98	3,846,382.02
<b>MEJORAMIENTO DEL INSTITUTO MIGUEL JARQUÍN VALLEJOS EN EL VIEJO</b>	<b>20,000.00</b>		<b>20,000.00</b>
Rentas del Tesoro Alivio	20,000.00		20,000.00



## Ejecución Presupuestaria por Compromisos, Devengados y Saldos

**EJECUCIÓN DE PROGRAMA DE INVERSIÓN PÚBLICA**

Ejercicio Presupuestario : 2019

Mes Inicial : Enero

Mes Final : Diciembre

Moneda : CÓRDOBA

Descripción	Presupuesto Actualizado	Devengado Acumulado	Saldo por Devengar
	(A)	(C)	F = ( A - C )
<b>MEJORAMIENTO DEL CENTRO ESCOLAR OCOTE TUMA EN WASLALA</b>	<b>50,000.00</b>		<b>50,000.00</b>
Préstamos Externos	50,000.00		50,000.00
<b>MEJORAMIENTO DEL CENTRO ESCOLAR JUAN XXIII EN ROSITA</b>	<b>13,620,683.00</b>	<b>13,344,420.71</b>	<b>276,262.29</b>
Préstamos Externos	13,620,683.00	13,344,420.71	276,262.29
<b>MEJORAMIENTO DEL CENTRO ESCOLAR EL EMPALME EN ROSITA</b>	<b>50,000.00</b>		<b>50,000.00</b>
Préstamos Externos	50,000.00		50,000.00
<b>MEJORAMIENTO DEL CENTRO ESCOLAR ANDRÉS CASTRO EN ROSITA</b>	<b>4,615,522.00</b>	<b>4,470,627.38</b>	<b>144,894.62</b>
Préstamos Externos	4,615,522.00	4,470,627.38	144,894.62
<b>MEJORAMIENTO DEL CENTRO ESCOLAR JESÚS DE NAZARETH EN SIUNA</b>	<b>16,212,479.00</b>	<b>14,979,559.60</b>	<b>1,232,919.40</b>
Préstamos Externos	16,212,479.00	14,979,559.60	1,232,919.40
<b>MEJORAMIENTO DEL CENTRO ESCOLAR ALEXIS ARGÜELLO EN SIUNA</b>	<b>10,249,603.00</b>	<b>9,081,710.69</b>	<b>1,167,892.31</b>
Préstamos Externos	10,249,603.00	9,081,710.69	1,167,892.31
<b>MEJORAMIENTO DEL CENTRO ESCOLAR NUEVA ESPERANZA EN LA CRUZ DE RÍO GRANDE</b>	<b>50,000.00</b>		<b>50,000.00</b>
Préstamos Externos	50,000.00		50,000.00
<b>MEJORAMIENTO DEL CENTRO ESCOLAR LA POSOLERA EN WASLALA</b>	<b>50,000.00</b>		<b>50,000.00</b>
Préstamos Externos	50,000.00		50,000.00
<b>MEJORAMIENTO DEL CENTRO ESCOLAR DIRIANGÉN EN NUEVA GUINEA</b>	<b>50,000.00</b>		<b>50,000.00</b>
Préstamos Externos	50,000.00		50,000.00
<b>MEJORAMIENTO DEL CENTRO ESCOLAR SAN PEDRO DEL NORTE EN PAIWAS</b>	<b>50,000.00</b>		<b>50,000.00</b>
Préstamos Externos	50,000.00		50,000.00
<b>MEJORAMIENTO DEL CENTRO ESCOLAR SAN RAFAEL EN EL TORTUGUERO</b>	<b>50,000.00</b>		<b>50,000.00</b>
Préstamos Externos	50,000.00		50,000.00
<b>MEJORAMIENTO DEL CENTRO ESCOLAR SAN LUIS EN ROSITA</b>	<b>50,000.00</b>		<b>50,000.00</b>
Préstamos Externos	50,000.00		50,000.00
<b>MEJORAMIENTO DEL CENTRO ESCOLAR NUESTRA SEÑORA DE GUADALUPE EN SIUNA</b>	<b>50,000.00</b>		<b>50,000.00</b>
Préstamos Externos	50,000.00		50,000.00
<b>MEJORAMIENTO Y EQUIPAMIENTO DEL CENTRO ESCOLAR ABRAHAM MORALES EN PUERTO CABEZAS, RACCN</b>	<b>50,000.00</b>		<b>50,000.00</b>
Préstamos Externos	50,000.00		50,000.00
<b>MEJORAMIENTO Y EQUIPAMIENTO DEL CENTRO ESCOLAR LAMLAYA FABIAN SANG EN PUERTO CABEZAS, RACCN</b>	<b>50,000.00</b>		<b>50,000.00</b>
Préstamos Externos	50,000.00		50,000.00

## Ejecución Presupuestaria por Compromisos, Devengados y Saldos

**EJECUCIÓN DE PROGRAMA DE INVERSIÓN PÚBLICA**

Ejercicio Presupuestario : 2019

Mes Inicial : Enero

Mes Final : Diciembre

Moneda : CÓRDOBA

Descripción	Presupuesto Actualizado	Devengado Acumulado	Saldo por Devengar
	(A)	(C)	F = ( A - C )
<b>MEJORAMIENTO Y EQUIPAMIENTO DEL CENTRO ESCOLAR JUAN FRANCISCO SANG EN PRINZAPOLKA, RACCN</b>	<b>50,000.00</b>		<b>50,000.00</b>
Préstamos Externos	50,000.00		50,000.00
<b>MEJORAMIENTO Y EQUIPAMIENTO DEL CENTRO ESCOLAR JOSELIN MERCADO EN WASPAM, RACCN</b>	<b>50,000.00</b>		<b>50,000.00</b>
Préstamos Externos	50,000.00		50,000.00
<b>MEJORAMIENTO Y EQUIPAMIENTO DEL CENTRO ESCOLAR ANDRÉS CASTRO EN WASPAM, RACCN</b>	<b>50,000.00</b>		<b>50,000.00</b>
Préstamos Externos	50,000.00		50,000.00
<b>MEJORAMIENTO Y EQUIPAMIENTO DEL CENTRO ESCOLAR MIGUEL ESCOBAR EN WASPAM, RACCN</b>	<b>50,000.00</b>		<b>50,000.00</b>
Préstamos Externos	50,000.00		50,000.00
<b>MEJORAMIENTO Y EQUIPAMIENTO DEL CENTRO ESCOLAR FAUSTINO FRITZ EN BONANZA, RACCN</b>	<b>50,000.00</b>		<b>50,000.00</b>
Préstamos Externos	50,000.00		50,000.00
<b>MEJORAMIENTO Y EQUIPAMIENTO DEL CENTRO ESCOLAR SIMEON WALLS EN PRINZAPOLKA, RACCN</b>	<b>50,000.00</b>		<b>50,000.00</b>
Préstamos Externos	50,000.00		50,000.00
<b>MEJORAMIENTO Y EQUIPAMIENTO DEL CENTRO ESCOLAR NUEVA ALIANZA EN EL CUÁ, JINOTEGA</b>	<b>50,000.00</b>		<b>50,000.00</b>
Préstamos Externos	50,000.00		50,000.00
<b>MEJORAMIENTO Y EQUIPAMIENTO DEL CENTRO ESCOLAR EL COROZAL EN SANTA MARÍA DE PANTASMA, JINOTEGA</b>	<b>50,000.00</b>		<b>50,000.00</b>
Préstamos Externos	50,000.00		50,000.00
<b>MEJORAMIENTO Y EQUIPAMIENTO DEL CENTRO ESCOLAR SAN JOSÉ FILA GRANDE EN MATIGUÁS, MATAGALPA</b>	<b>50,000.00</b>		<b>50,000.00</b>
Préstamos Externos	50,000.00		50,000.00
<b>MEJORAMIENTO Y EQUIPAMIENTO DEL CENTRO ESCOLAR JOSÉ MARTÍ EN MUY MUY, MATAGALPA</b>	<b>50,000.00</b>		<b>50,000.00</b>
Préstamos Externos	50,000.00		50,000.00
<b>MEJORAMIENTO DE ESTABLECIMIENTOS ESCOLARES EN PREESCOLAR A NIVEL NACIONAL</b>	<b>4,340,426.00</b>	<b>1,982,520.41</b>	<b>2,357,905.59</b>
Rentas del Tesoro Alivio	4,340,426.00	1,982,520.41	2,357,905.59
<b>MEJORAMIENTO DE AULAS TALLER EN CENTROS DE EDUCACIÓN ESPECIAL A NIVEL NACIONAL</b>	<b>1,057,361.00</b>	<b>1,057,360.93</b>	<b>0.07</b>
Donaciones Externas	1,057,361.00	1,057,360.93	0.07
<b>MEJORAMIENTO DE AULAS TALLER EN ESTABLECIMIENTOS ESCOLARES A NIVEL NACIONAL</b>	<b>1,085,254.00</b>	<b>1,085,252.79</b>	<b>1.21</b>
Donaciones Externas	1,085,254.00	1,085,252.79	1.21
<b>REHABILITACIÓN DE INFRAESTRUCTURA DE CENTROS DE FORMACIÓN TÉCNICA Y PROFESIONAL A NIVEL NACIONAL</b>	<b>3,039,017.00</b>	<b>3,039,015.20</b>	<b>1.80</b>
Donaciones Externas	3,039,017.00	3,039,015.20	1.80
<b>MEJORAMIENTO DEL INSTITUTO DE EXCELENCIA ACADÉMICA SANDINO (IDEAS) EN DIRIAMBÁ</b>	<b>31,259,290.00</b>	<b>31,259,288.47</b>	<b>1.53</b>

## Ejecución Presupuestaria por Compromisos, Devengados y Saldos

**EJECUCIÓN DE PROGRAMA DE INVERSIÓN PÚBLICA**

Ejercicio Presupuestario : 2019

Mes Inicial : Enero

Mes Final : Diciembre

Moneda : CÓRDOBA

Descripción	Presupuesto Actualizado	Devengado Acumulado	Saldo por Devengar
	(A)	(C)	F = ( A - C )
Rentas del Tesoro Alivio	31,259,290.00	31,259,288.47	1.53
<b>Ministerio de Transporte e Infraestructura</b>	<b>7,036,658,922.95</b>	<b>7,035,580,541.68</b>	<b>1,078,381.27</b>
<b>REHABILITACIÓN DE LAS OFICINAS DE LA DIRECCIÓN GENERAL DE VIALIDAD DEL MTI</b>	<b>25,888,615.65</b>	<b>25,880,090.33</b>	<b>8,525.32</b>
Rentas del Tesoro	339,213.00	338,310.56	902.44
Préstamos Externos	25,549,402.65	25,541,779.77	7,622.88
<b>REHABILITACIÓN DE ESPIGÓN ROCOSO Y DIQUE DE ARENA EN EL PUERTO CORINTO</b>	<b>10,000,000.00</b>	<b>9,999,999.89</b>	<b>0.11</b>
Rentas del Tesoro	10,000,000.00	9,999,999.89	0.11
<b>CONSTRUCCIÓN DEL PUERTO DE BLUEFIELDS</b>	<b>57,104,040.33</b>	<b>57,104,039.63</b>	<b>0.70</b>
Rentas del Tesoro	234,089.84	234,089.17	0.67
Préstamos Externos	56,869,950.49	56,869,950.46	0.03
<b>REEMPLAZO DEL MUELLE DE MADERA PARA EMBARCACIONES MENORES DE BILWI, PUERTO CABEZAS</b>	<b>500.00</b>		<b>500.00</b>
Rentas del Tesoro	500.00		500.00
<b>AMPLIACIÓN DEL MUELLE MUNICIPAL DE LITTLE CORN ISLAND</b>	<b>500.00</b>		<b>500.00</b>
Rentas del Tesoro	500.00		500.00
<b>AMPLIACIÓN DEL MUELLE MUNICIPAL DE CORN ISLAND</b>	<b>500.00</b>		<b>500.00</b>
Rentas del Tesoro	500.00		500.00
<b>REEMPLAZO DEL MUELLE MUNICIPAL DE PASAJEROS DE BLUEFIELDS</b>	<b>500.00</b>		<b>500.00</b>
Rentas del Tesoro	500.00		500.00
<b>REEMPLAZO DEL MUELLE COMUNAL DE ORINOCO EN LAGUNA DE PERLAS</b>	<b>500.00</b>		<b>500.00</b>
Rentas del Tesoro	500.00		500.00
<b>MEJORAMIENTO DEL TRAMO DE CARRETERA SAN SEBASTIÁN DE YALÍ - CONDEGA</b>	<b>500.00</b>		<b>500.00</b>
Préstamos Externos	500.00		500.00
<b>MEJORAMIENTO DE LA CARRETERA COSIGÜINA - POTOSÍ EN EL MUNICIPIO DE EL VIEJO</b>	<b>500.00</b>		<b>500.00</b>
Rentas del Tesoro	500.00		500.00
<b>MEJORAMIENTO DEL CAMINO SAN JUAN DE LIMAY - ACHUAPA</b>	<b>63,215,389.04</b>	<b>63,215,386.00</b>	<b>3.04</b>
Rentas del Tesoro	992,493.00	992,491.20	1.80
Préstamos Externos	62,222,896.04	62,222,894.80	1.24
<b>MEJORAMIENTO DEL CAMINO RURAL ENTRE NACIONES UNIDAS - BLUEFIELDS</b>	<b>970,894,313.55</b>	<b>970,890,434.07</b>	<b>3,879.48</b>
Rentas del Tesoro	232,120,186.25	232,120,186.25	
Préstamos Externos	738,774,127.30	738,770,247.82	3,879.48
<b>MEJORAMIENTO DE LA CARRETERA NEJAPA - EL CRUCERO - DIRIAMBÁ - JINOTEPE - NANDAIME</b>	<b>641,296,281.26</b>	<b>641,295,461.19</b>	<b>820.07</b>

## Ejecución Presupuestaria por Compromisos, Devengados y Saldos

**EJECUCIÓN DE PROGRAMA DE INVERSIÓN PÚBLICA**

Ejercicio Presupuestario : 2019

Mes Inicial : Enero

Mes Final : Diciembre

Moneda : CÓRDOBA

Descripción	Presupuesto Actualizado	Devengado Acumulado	Saldo por Devengar
	(A)	(C)	F = ( A - C )
Rentas del Tesoro	7,788,253.26	7,788,253.26	
Préstamos Externos	633,508,028.00	633,507,207.93	820.07
<b>FORTALECIMIENTO DE CAPACIDADES PARA ADAPTACIÓN AL CAMBIO CLIMÁTICO</b>	<b>64,892,000.00</b>	<b>63,994,140.73</b>	<b>897,859.27</b>
Donaciones Externas	64,892,000.00	63,994,140.73	897,859.27
<b>CONSTRUCCIÓN DE INFRAESTRUCTURA VIAL PARA LA REDUCCIÓN DE LA VULNERABILIDAD AL CAMBIO CLIMÁTICO SOBRE LA RUTA CHINANDEGA - GUASAULE</b>	<b>257,063.00</b>	<b>257,062.45</b>	<b>0.55</b>
Rentas del Tesoro	257,063.00	257,062.45	0.55
<b>CONSTRUCCIÓN DE OBRAS DE SEGURIDAD VIAL EN LAS CARRETERAS DE NICARAGUA</b>	<b>19,030,676.00</b>	<b>19,030,675.20</b>	<b>0.80</b>
Rentas del Tesoro	15,000,000.00	14,999,999.20	0.80
Préstamos Externos	4,030,676.00	4,030,676.00	
<b>MEJORAMIENTO DE LA CARRETERA LA GARITA - EMPALME TIPITAPA</b>	<b>250,129,663.41</b>	<b>250,117,917.32</b>	<b>11,746.09</b>
Rentas del Tesoro	5,991,751.85	5,991,751.85	
Préstamos Externos	244,137,911.56	244,126,165.47	11,746.09
<b>MEJORAMIENTO DEL CAMINO LA CALIFORNIA - SAN DIEGO EN EL MUNICIPIO DE VILLA EL CARMEN</b>	<b>65,771,708.00</b>	<b>65,771,707.92</b>	<b>0.08</b>
Rentas del Tesoro	65,771,708.00	65,771,707.92	0.08
<b>CONSTRUCCIÓN DE LA CARRETERA TICUANTEPE - SANTO DOMINGO - SAN JUDAS - NEJAPA</b>	<b>26,672,486.00</b>	<b>26,669,339.31</b>	<b>3,146.69</b>
Rentas del Tesoro	4,759,110.00	4,755,963.90	3,146.10
Préstamos Externos	21,913,376.00	21,913,375.41	0.59
<b>MEJORAMIENTO DEL CAMINO EL BOQUETE - SANTA ANA EN LOS MUNICIPIOS DE EL CRUCERO Y VILLA CARLOS FONSECA</b>	<b>37,030,204.16</b>	<b>37,029,483.19</b>	<b>720.97</b>
Rentas del Tesoro	11,228,262.16	11,228,258.16	4.00
Préstamos Externos	25,801,942.00	25,801,225.03	716.97
<b>MEJORAMIENTO DEL CAMINO MALACATOYA - EL PAPAYAL</b>	<b>265,490,609.49</b>	<b>265,490,604.99</b>	<b>4.50</b>
Rentas del Tesoro	331,517.49	331,517.44	0.05
Préstamos Externos	265,159,092.00	265,159,087.55	4.45
<b>MEJORAMIENTO DE LA CARRETERA MULUKUKÚ - SIUNA</b>	<b>130,286,121.00</b>	<b>130,283,407.98</b>	<b>2,713.02</b>
Rentas del Tesoro	2,901,232.00	2,898,519.27	2,712.73
Préstamos Externos	127,384,889.00	127,384,888.71	0.29
<b>MEJORAMIENTO DEL CAMINO QUILALÍ - EMPALME PANALÍ - WIWILÍ DE NUEVA SEGOVIA</b>	<b>9,780,308.08</b>	<b>9,779,308.08</b>	<b>1,000.00</b>
Rentas del Tesoro	1,272,604.76	1,272,604.76	
Préstamos Externos	8,507,703.32	8,506,703.32	1,000.00
<b>MEJORAMIENTO DEL CAMINO EL JÍCARO - MURRA EN EL DEPARTAMENTO DE NUEVA SEGOVIA</b>	<b>21,294,670.00</b>	<b>21,294,665.81</b>	<b>4.19</b>

## Ejecución Presupuestaria por Compromisos, Devengados y Saldos

**EJECUCIÓN DE PROGRAMA DE INVERSIÓN PÚBLICA**

Ejercicio Presupuestario : 2019

Mes Inicial : Enero

Mes Final : Diciembre

Moneda : CÓRDOBA

Descripción	Presupuesto Actualizado (A)	Devengado Acumulado (C)	Saldo por Devengar F = ( A - C )
Rentas del Tesoro	985,999.00	985,996.78	2.22
Préstamos Externos	20,308,671.00	20,308,669.03	1.97
<b>MEJORAMIENTO DE LA CARRETERA CHINANDEGA - GUASAULE</b>	<b>1,028,250.00</b>	<b>1,028,249.80</b>	<b>0.20</b>
Rentas del Tesoro	1,028,250.00	1,028,249.80	0.20
<b>MEJORAMIENTO DEL CAMINO LA PAZ CENTRO - EMPALME PUERTO SANDINO</b>	<b>134,803,098.00</b>	<b>134,803,096.86</b>	<b>1.14</b>
Rentas del Tesoro	3,322,435.00	3,322,434.81	0.19
Préstamos Externos	131,480,663.00	131,480,662.05	0.95
<b>MEJORAMIENTO DE LA CARRETERA LAS PIEDRECITAS (KM 6+830) - MATEARE</b>	<b>368,122,304.58</b>	<b>368,122,304.58</b>	
Rentas del Tesoro	12,191,925.75	12,191,925.75	
Préstamos Externos	355,930,378.83	355,930,378.83	
<b>MEJORAMIENTO DEL CAMINO MALACATOYA - VICTORIA DE JULIO</b>	<b>368,836,468.51</b>	<b>368,835,550.68</b>	<b>917.83</b>
Rentas del Tesoro	3,838,803.51	3,838,802.39	1.12
Préstamos Externos	364,997,665.00	364,996,748.29	916.71
<b>MEJORAMIENTO DEL CAMINO PANTASMA - WIWILÍ</b>	<b>136,970,668.67</b>	<b>136,965,718.95</b>	<b>4,949.72</b>
Rentas del Tesoro	1,734,354.00	1,733,559.87	794.13
Préstamos Externos	135,236,314.67	135,232,159.08	4,155.59
<b>MEJORAMIENTO DEL CAMINO LOS CHINAMOS - EL AYOTE</b>	<b>472,447,057.89</b>	<b>472,446,817.47</b>	<b>240.42</b>
Rentas del Tesoro	6,900,917.00	6,900,916.86	0.14
Préstamos Externos	465,546,140.89	465,545,900.61	240.28
<b>MEJORAMIENTO DEL CAMINO EL RAMA - EMPALME KUKRA HILL - LAGUNA DE PERLAS</b>	<b>629,053,736.00</b>	<b>629,052,015.46</b>	<b>1,720.54</b>
Rentas del Tesoro	6,908,318.00	6,908,316.37	1.63
Préstamos Externos	622,145,418.00	622,143,699.09	1,718.91
<b>MEJORAMIENTO DE LA CARRETERA RÍO BLANCO - BOCANA DE PÁIWAS</b>	<b>33,508,417.31</b>	<b>33,508,416.70</b>	<b>0.61</b>
Rentas del Tesoro	991,014.00	991,014.00	
Préstamos Externos	32,517,403.31	32,517,402.70	0.61
<b>CONSTRUCCIÓN DEL PUENTE MULUKUKÚ</b>	<b>8,122,066.00</b>	<b>8,121,565.89</b>	<b>500.11</b>
Rentas del Tesoro	500.00		500.00
Préstamos Externos	8,121,566.00	8,121,565.89	0.11
<b>CONSTRUCCIÓN DEL PUENTE PRINZAPOLKA</b>	<b>8,122,066.00</b>	<b>8,121,565.89</b>	<b>500.11</b>
Rentas del Tesoro	500.00		500.00
Préstamos Externos	8,121,566.00	8,121,565.89	0.11

## Ejecución Presupuestaria por Compromisos, Devengados y Saldos

**EJECUCIÓN DE PROGRAMA DE INVERSIÓN PÚBLICA**

Ejercicio Presupuestario : 2019

Mes Inicial : Enero

Mes Final : Diciembre

Moneda : CÓRDOBA

Descripción	Presupuesto Actualizado	Devengado Acumulado	Saldo por Devengar
	(A)	(C)	F = ( A - C )
<b>MEJORAMIENTO DE LOS ACCESOS VIALES A LA CIUDAD DE LEÓN</b>	<b>500.00</b>		<b>500.00</b>
Préstamos Externos	500.00		500.00
<b>MEJORAMIENTO DE LA CARRETERA ROSITA- PUERTO CABEZAS EN LA REGIÓN AUTÓNOMA DE LA COSTA CARIBE NORTE</b>	<b>900.00</b>		<b>900.00</b>
Rentas del Tesoro	400.00		400.00
Préstamos Externos	500.00		500.00
<b>MEJORAMIENTO DEL CAMINO LA ESPERANZA - WAPI - EL TORTUGUERO</b>	<b>67,934,555.39</b>	<b>67,925,310.48</b>	<b>9,244.91</b>
Rentas del Tesoro	2,569,561.00	2,562,826.60	6,734.40
Préstamos Externos	65,364,994.39	65,362,483.88	2,510.51
<b>MEJORAMIENTO DE LA CARRETERA MUY MUY - MATIGUÁS - RÍO BLANCO</b>	<b>141,710,227.00</b>	<b>141,707,459.54</b>	<b>2,767.46</b>
Rentas del Tesoro	2,941,833.00	2,941,831.02	1.98
Préstamos Externos	138,768,394.00	138,765,628.52	2,765.48
<b>CONSTRUCCIÓN DEL PUENTE LABÚ</b>	<b>8,122,066.00</b>	<b>8,121,565.89</b>	<b>500.11</b>
Rentas del Tesoro	500.00		500.00
Préstamos Externos	8,121,566.00	8,121,565.89	0.11
<b>CONSTRUCCIÓN DEL PUENTE LISAWÉ</b>	<b>8,122,066.00</b>	<b>8,121,565.89</b>	<b>500.11</b>
Rentas del Tesoro	500.00		500.00
Préstamos Externos	8,121,566.00	8,121,565.89	0.11
<b>MEJORAMIENTO DEL CAMINO MACUELIZO - SANTA MARÍA EN EL DEPARTAMENTO DE NUEVA SEGOVIA</b>	<b>114,295,477.00</b>	<b>114,295,477.00</b>	
Préstamos Externos	114,295,477.00	114,295,477.00	
<b>MEJORAMIENTO DEL CAMINO EL COMEJÉN - WASLALA</b>	<b>57,825,557.74</b>	<b>57,825,557.01</b>	<b>0.73</b>
Rentas del Tesoro	44,867,616.86	44,867,616.13	0.73
Préstamos Externos	12,957,940.88	12,957,940.88	
<b>CONSTRUCCIÓN DEL PUENTE WIWILÍ</b>	<b>500.00</b>		<b>500.00</b>
Préstamos Externos	500.00		500.00
<b>CONSTRUCCIÓN DEL PUENTE PANALOYA SOBRE EL TRAMO GRANADA - MALACATOYA</b>	<b>217,107,876.71</b>	<b>217,107,875.22</b>	<b>1.49</b>
Rentas del Tesoro	217,107,876.71	217,107,875.22	1.49
<b>AMPLIACIÓN DE LA CARRETERA SAPOÁ - PEÑAS BLANCAS</b>	<b>500.00</b>		<b>500.00</b>
Rentas del Tesoro	500.00		500.00
<b>MEJORAMIENTO DEL CAMINO EMPALME EL REGADIO - SAN JUAN DE LIMAY EN EL DEPARTAMENTO DE ESTELÍ</b>	<b>33,153,848.00</b>	<b>33,153,844.71</b>	<b>3.29</b>
Rentas del Tesoro	1,640,269.00	1,640,268.16	0.84
Préstamos Externos	31,513,579.00	31,513,576.55	2.45

## Ejecución Presupuestaria por Compromisos, Devengados y Saldos

**EJECUCIÓN DE PROGRAMA DE INVERSIÓN PÚBLICA**

Ejercicio Presupuestario : 2019

Mes Inicial : Enero

Mes Final : Diciembre

Moneda : CÓRDOBA

Descripción	Presupuesto Actualizado	Devengado Acumulado	Saldo por Devengar
	(A)	(C)	F = ( A - C )
<b>MEJORAMIENTO DEL CAMINO OCHOMOGO-LAS SALINAS ENTRE LOS MUNICIPIOS DE NANDAIME Y TOLA</b>	<b>4,940,236.83</b>	<b>4,940,236.83</b>	
Rentas del Tesoro	823,957.01	823,957.01	
Préstamos Externos	4,116,279.82	4,116,279.82	
<b>MEJORAMIENTO DEL CAMINO VILLA NUEVA (EL ESCUDO)-EL SAUCE</b>	<b>500.00</b>		<b>500.00</b>
Rentas del Tesoro	500.00		500.00
<b>MEJORAMIENTO DEL CAMINO SAN FRANCISCO DEL NORTE-SAN JUAN DE LIMAY</b>	<b>2,229,663.65</b>	<b>2,229,663.64</b>	<b>0.01</b>
Rentas del Tesoro	2,229,663.65	2,229,663.64	0.01
<b>REHABILITACIÓN DE LA CARRETERA EMPALME LAS CONCHITAS - EMPALME MASACHAPA</b>	<b>500.00</b>		<b>500.00</b>
Rentas del Tesoro	500.00		500.00
<b>MEJORAMIENTO DE LA CARRETERA LA CURVA - NUEVA GUINEA - NACIONES UNIDAS</b>	<b>500.00</b>		<b>500.00</b>
Rentas del Tesoro	500.00		500.00
<b>MEJORAMIENTO DEL CAMINO SIUNA - ROSITA</b>	<b>500.00</b>		<b>500.00</b>
Préstamos Externos	500.00		500.00
<b>MEJORAMIENTO DE LA CARRETERA GRANADA - MALACATOYA</b>	<b>14,733,024.37</b>	<b>14,732,903.38</b>	<b>120.99</b>
Rentas del Tesoro	372,639.53	372,518.58	120.95
Préstamos Externos	14,360,384.84	14,360,384.80	0.04
<b>MEJORAMIENTO DEL CAMINO CÁRDENAS - COLÓN</b>	<b>53,402,486.23</b>	<b>53,402,485.73</b>	<b>0.50</b>
Préstamos Externos	53,402,486.23	53,402,485.73	0.50
<b>MEJORAMIENTO DEL CAMINO LA LIBERTAD - SAN PEDRO DE LÓVAGO</b>	<b>76,438,880.80</b>	<b>76,438,879.87</b>	<b>0.93</b>
Rentas del Tesoro	7,032,112.00	7,032,111.47	0.53
Préstamos Externos	69,406,768.80	69,406,768.40	0.40
<b>MEJORAMIENTO DEL CAMINO LAS VUELTAS - LAS CRUCES ENTRE LOS MUNICIPIOS DE EL JÍCARO Y QUILALÍ</b>	<b>12,501,920.00</b>	<b>12,501,917.94</b>	<b>2.06</b>
Rentas del Tesoro	1,313,244.00	1,313,242.03	1.97
Préstamos Externos	11,188,676.00	11,188,675.91	0.09
<b>AMPLIACIÓN DE LA CARRETERA EMPALME TICUANTEPE-LA CONCEPCIÓN-SAN MARCOS-CUATRO ESQUINAS</b>	<b>3,374,399.07</b>	<b>3,374,361.20</b>	<b>37.87</b>
Rentas del Tesoro	576,281.79	576,279.25	2.54
Préstamos Externos	2,798,117.28	2,798,081.95	35.33
<b>AMPLIACIÓN DEL ACCESO AL PUESTO FRONTERIZO EL ESPINO EN EL MUNICIPIO DE SAN LUCAS</b>	<b>2,108,634.45</b>	<b>2,108,634.45</b>	
Rentas del Tesoro	275,039.28	275,039.28	
Préstamos Externos	1,833,595.17	1,833,595.17	
<b>AMPLIACIÓN DEL ACCESO AL PUESTO FRONTERIZO LAS MANOS EN EL MUNICIPIO DE DIPILTO</b>	<b>2,398,054.83</b>	<b>2,398,054.83</b>	

## Ejecución Presupuestaria por Compromisos, Devengados y Saldos

**EJECUCIÓN DE PROGRAMA DE INVERSIÓN PÚBLICA**

Ejercicio Presupuestario : 2019

Mes Inicial : Enero

Mes Final : Diciembre

Moneda : CÓRDOBA

Descripción	Presupuesto Actualizado	Devengado Acumulado	Saldo por Devengar
	(A)	(C)	F = ( A - C )
Rentas del Tesoro	312,789.75	312,789.75	
Préstamos Externos	2,085,265.08	2,085,265.08	
<b>AMPLIACIÓN DEL ACCESO AL PUESTO FRONTERIZO EL GUASAULE EN EL MUNICIPIO DE SOMOTILLO</b>	<b>1,267,247.97</b>	<b>1,267,247.97</b>	
Rentas del Tesoro	165,293.22	165,293.22	
Préstamos Externos	1,101,954.75	1,101,954.75	
<b>AMPLIACIÓN DE LA CARRETERA EMPALME GUANACASTE-NANDAIME-RIVAS</b>	<b>9,347,387.08</b>	<b>9,347,273.85</b>	<b>113.23</b>
Rentas del Tesoro	1,545,530.10	1,545,500.00	30.10
Préstamos Externos	7,801,856.98	7,801,773.85	83.13
<b>MEJORAMIENTO DE LA CARRETERA DE ACCESO VIAL A LA CIUDAD DE JUIGALPA</b>	<b>500.00</b>		<b>500.00</b>
Rentas del Tesoro	500.00		500.00
<b>MEJORAMIENTO DE LA CARRETERA EMPALME PÁJARO NEGRO - EL TRIUNFO EN EL MUNICIPIO DEL ALMENDRO</b>	<b>7,273,431.37</b>	<b>7,273,431.37</b>	
Rentas del Tesoro	1,213,182.83	1,213,182.83	
Préstamos Externos	6,060,248.54	6,060,248.54	
<b>CONSTRUCCIÓN DE LA CIRCUNVALACIÓN DE LA CIUDAD DE RIVAS</b>	<b>1,981,770.74</b>	<b>1,981,770.74</b>	
Rentas del Tesoro	329,582.61	329,582.61	
Préstamos Externos	1,652,188.13	1,652,188.13	
<b>MEJORAMIENTO DEL CAMINO EMPALME SAN GABRIEL-EMPALME LAS CRUCES EN EL DEPARTAMENTO DE JINOTEGA</b>	<b>500.00</b>		<b>500.00</b>
Rentas del Tesoro	500.00		500.00
<b>CONSTRUCCIÓN DE LA CARRETERA LITORAL DEL PACÍFICO ENTRE LOS DEPARTAMENTOS DE MANAGUA, CARAZO Y RIVAS</b>	<b>1,615,087.50</b>	<b>1,615,087.50</b>	
Rentas del Tesoro	1,615,087.50	1,615,087.50	
<b>MEJORAMIENTO DEL CAMINO ESTELÍ - EMPALME LA QUIATA EN EL MUNICIPIO DE ESTELÍ</b>	<b>8,158,584.70</b>	<b>8,158,584.70</b>	
Rentas del Tesoro	8,158,584.70	8,158,584.70	
<b>MEJORAMIENTO DE LA CARRETERA LA GARITA - ROTONDA EL COYOTEPE ENTRE LOS MUNICIPIOS DE MANAGUA Y MASAYA</b>	<b>6,775,569.40</b>	<b>6,775,567.95</b>	<b>1.45</b>
Rentas del Tesoro	6,775,569.40	6,775,567.95	1.45
<b>MEJORAMIENTO DEL CAMINO LA CRUZ DE RÍO GRANDE - EL TORTUGUERO EN LA RACCS</b>	<b>500.00</b>		<b>500.00</b>
Rentas del Tesoro	500.00		500.00
<b>CONSTRUCCIÓN DE OBRAS DE ADAPTACIÓN AL CAMBIO CLIMÁTICO EN TRAMOS VULNERABLES DE LA RED VIAL NACIONAL</b>	<b>2,000.00</b>		<b>2,000.00</b>
Préstamos Externos	2,000.00		2,000.00
<b>AMPLIACIÓN DE LA CARRETERA EMPALME SAN BENITO - EMPALME SÉBACO - ESTELÍ</b>	<b>500.00</b>		<b>500.00</b>



## Ejecución Presupuestaria por Compromisos, Devengados y Saldos

**EJECUCIÓN DE PROGRAMA DE INVERSIÓN PÚBLICA**

Ejercicio Presupuestario : 2019

Mes Inicial : Enero

Mes Final : Diciembre

Moneda : CÓRDOBA

Descripción	Presupuesto Actualizado	Devengado Acumulado	Saldo por Devengar
	(A)	(C)	F = ( A - C )
Rentas del Tesoro	500.00		500.00
<b>CONSTRUCCIÓN DE LA CIRCUNVALACIÓN DE LA CIUDAD DE SÉBACO</b>	<b>500.00</b>		<b>500.00</b>
Rentas del Tesoro	500.00		500.00
<b>CONSTRUCCIÓN DE LA CIRCUNVALACIÓN DE LA CIUDAD DE ESTELÍ</b>	<b>500.00</b>		<b>500.00</b>
Rentas del Tesoro	500.00		500.00
<b>AMPLIACIÓN DE LA CARRETERA EMPALME TELICA - CHINANDEGA - CORINTO</b>	<b>500.00</b>		<b>500.00</b>
Rentas del Tesoro	500.00		500.00
<b>CONSTRUCCIÓN DE LA CIRCUNVALACIÓN DE LA CIUDAD DE CHINANDEGA</b>	<b>500.00</b>		<b>500.00</b>
Rentas del Tesoro	500.00		500.00
<b>CONSTRUCCIÓN DE LA CIRCUNVALACIÓN ENTRE LAS CIUDADES DE DIRIAMBÁ Y JINOTEPE</b>	<b>500.00</b>		<b>500.00</b>
Rentas del Tesoro	500.00		500.00
<b>MEJORAMIENTO DEL CAMINO EMPALME ALAMIKAMBA - LA CRUZ DE RÍO GRANDE</b>	<b>500.00</b>		<b>500.00</b>
Rentas del Tesoro	500.00		500.00
<b>MEJORAMIENTO DEL CAMINO SAN PEDRO DEL NORTE - LA CRUZ DE RÍO GRANDE</b>	<b>500.00</b>		<b>500.00</b>
Rentas del Tesoro	500.00		500.00
<b>MEJORAMIENTO DEL CAMINO SAN JOSÉ DE BOCAY - AYAPAL EN EL MUNICIPIO DE SAN JOSÉ DE BOCAY</b>	<b>4,508,091.49</b>	<b>4,508,091.48</b>	<b>0.01</b>
Rentas del Tesoro	4,508,091.49	4,508,091.48	0.01
<b>MEJORAMIENTO DEL CAMINO BALGÜE - SAN PEDRO - SAN RAMÓN - SANTA CRUZ EN EL MUNICIPIO DE ALTAGRACIA</b>	<b>4,274,075.28</b>	<b>4,274,075.28</b>	
Rentas del Tesoro	4,274,075.28	4,274,075.28	
<b>MEJORAMIENTO DEL CAMINO LA CEIBITA - PUEBLO NUEVO ENTRE LOS MUNICIPIOS DE SAN JUAN DE LIMAY Y PUEBLO NUEVO</b>	<b>2,514,301.56</b>	<b>2,514,301.56</b>	
Rentas del Tesoro	2,514,301.56	2,514,301.56	
<b>AMPLIACIÓN DE LA CARRETERA PUENTE SANTA FE - SAN PANCHO EN EL MUNICIPIO DE SAN CARLOS</b>	<b>500.00</b>		<b>500.00</b>
Rentas del Tesoro	500.00		500.00
<b>CONSTRUCCIÓN DEL CAMINO LOS BRASILES - CHIQUILISTAGÜA</b>	<b>1,503,916.81</b>	<b>1,485,338.73</b>	<b>18,578.08</b>
Rentas del Tesoro	1,503,916.81	1,485,338.73	18,578.08
<b>REHABILITACIÓN DE LA CARRETERA SAN LUIS - EL CONGO - EMPALME COSIGÜINA</b>	<b>3,217,842.00</b>	<b>3,215,990.37</b>	<b>1,851.63</b>
Rentas del Tesoro	3,217,842.00	3,215,990.37	1,851.63
<b>CONSTRUCCIÓN DE LA CIRCUNVALACIÓN DE LA CIUDAD DE LEÓN</b>	<b>500.00</b>		<b>500.00</b>
Rentas del Tesoro	500.00		500.00
<b>MEJORAMIENTO DEL CAMINO RIVAS - LA CHOCOLATA - SAN JUAN DEL SUR EN EL DEPARTAMENTO DE RIVAS</b>	<b>500.00</b>		<b>500.00</b>

## Ejecución Presupuestaria por Compromisos, Devengados y Saldos

**EJECUCIÓN DE PROGRAMA DE INVERSIÓN PÚBLICA**

Ejercicio Presupuestario : 2019

Mes Inicial : Enero

Mes Final : Diciembre

Moneda : CÓRDOBA

Descripción	Presupuesto Actualizado (A)	Devengado Acumulado (C)	Saldo por Devengar F = ( A - C )
Rentas del Tesoro	500.00		500.00
<b>CONSTRUCCIÓN DE LA CARRETERA LAS NUBES - SAN ISIDRO DE BOLAS ENTRE LOS MUNICIPIOS DE EL CRUCERO Y MANAGUA</b>	<b>1,022,663.43</b>	<b>1,009,921.71</b>	<b>12,741.72</b>
Rentas del Tesoro	1,022,663.43	1,009,921.71	12,741.72
<b>AMPLIACIÓN DE LA CARRETERA RIVAS - SAPOA EN EL MUNICIPIO DE RIVAS</b>	<b>500.00</b>		<b>500.00</b>
Rentas del Tesoro	500.00		500.00
<b>CONSTRUCCIÓN DE LA CARRETERA TICUANTEPE - LAS NUBES ENTRE LOS MUNICIPIOS DE TICUANTEPE Y EL CRUCERO</b>	<b>1,383,603.47</b>	<b>1,366,774.23</b>	<b>16,829.24</b>
Rentas del Tesoro	1,383,603.47	1,366,774.23	16,829.24
<b>CONSTRUCCIÓN DE LA CIRCUNVALACIÓN DE LA CIUDAD DE CORINTO</b>	<b>4,633,479.13</b>	<b>4,633,479.13</b>	
Rentas del Tesoro	4,633,479.13	4,633,479.13	
<b>REVESTIMIENTO DE CARRETERAS</b>	<b>105,853,919.71</b>	<b>105,848,711.51</b>	<b>5,208.20</b>
Rentas del Tesoro	105,853,919.71	105,848,711.51	5,208.20
<b>REHABILITACIÓN DE CAMINOS INTERMUNICIPALES</b>	<b>900,219,203.50</b>	<b>900,169,140.13</b>	<b>50,063.37</b>
Rentas del Tesoro	841,369,464.50	841,319,401.13	50,063.37
Rentas del Tesoro Alivio	58,849,739.00	58,849,739.00	
<b>DRENAJE DE CARRETERAS</b>	<b>260,644,091.81</b>	<b>260,640,933.50</b>	<b>3,158.31</b>
Rentas del Tesoro	260,644,091.81	260,640,933.50	3,158.31
<b>MEJORAS EN LA CARRETERA RÍO BLANCO - PUERTO CABEZAS</b>	<b>70,000,000.00</b>	<b>69,999,999.99</b>	<b>0.01</b>
Rentas del Tesoro	70,000,000.00	69,999,999.99	0.01
<b>Ministerio de Salud</b>	<b>1,238,903,072.00</b>	<b>1,204,023,499.65</b>	<b>34,879,572.35</b>
<b>MEJORAMIENTO Y EQUIPAMIENTO DEL CENTRO NACIONAL DE DIAGNÓSTICO Y REFERENCIA</b>	<b>5,000.00</b>		<b>5,000.00</b>
Préstamos Externos	5,000.00		5,000.00
<b>MEJORAMIENTO Y EQUIPAMIENTO DE CENTROS DE MANTENIMIENTO DE EQUIPOS MÉDICOS A NIVEL NACIONAL</b>	<b>5,000.00</b>		<b>5,000.00</b>
Préstamos Externos	5,000.00		5,000.00
<b>CONSTRUCCIÓN Y EQUIPAMIENTO DE BODEGA DE INSUMOS MÉDICOS EN SEDE SILAIS RACCS</b>	<b>6,232,339.66</b>	<b>6,232,338.70</b>	<b>0.96</b>
Rentas del Tesoro	6,232,339.66	6,232,338.70	0.96
<b>CONSTRUCCIÓN Y EQUIPAMIENTO DE BODEGA DE INSUMOS NO MÉDICOS EN SEDE SILAIS RIVAS</b>	<b>3,674,961.01</b>	<b>3,674,961.01</b>	
Rentas del Tesoro	3,674,961.01	3,674,961.01	
<b>CONSTRUCCIÓN Y EQUIPAMIENTO DE BODEGA DE INSUMOS MÉDICOS EN SEDE SILAIS RÍO SAN JUAN</b>	<b>15,836,716.67</b>	<b>15,751,221.70</b>	<b>85,494.97</b>
Rentas del Tesoro	15,836,716.67	15,751,221.70	85,494.97

## Ejecución Presupuestaria por Compromisos, Devengados y Saldos

**EJECUCIÓN DE PROGRAMA DE INVERSIÓN PÚBLICA**

Ejercicio Presupuestario : 2019

Mes Inicial : Enero

Mes Final : Diciembre

Moneda : CÓRDOBA

Descripción	Presupuesto Actualizado	Devengado Acumulado	Saldo por Devengar
	(A)	(C)	F = ( A - C )
<b>REEMPLAZO DE LAS BODEGAS DEL PROGRAMA DE ENFERMEDADES TRANSMITIDAS POR VECTORES DEL SILAIS MANAGUA</b>	14,246,778.66	13,412,375.11	834,403.55
Rentas del Tesoro	14,246,778.66	13,412,375.11	834,403.55
<b>REEMPLAZO Y EQUIPAMIENTO DE BODEGA DEPARTAMENTAL DE INSUMOS EN SEDE SILAIS ESTELÍ</b>	253,068.72	252,545.69	523.03
Préstamos Externos	253,068.72	252,545.69	523.03
<b>CONSTRUCCIÓN DEL LABORATORIO DEPARTAMENTAL EN MATAGALPA, MATAGALPA</b>	0.52		0.52
Préstamos Externos	0.52		0.52
<b>CONSTRUCCIÓN Y EQUIPAMIENTO DEL LABORATORIO EPIDEMIOLÓGICO REGIONAL EN ESTELÍ</b>	253,068.72	252,545.35	523.37
Préstamos Externos	253,068.72	252,545.35	523.37
<b>CONSTRUCCIÓN Y EQUIPAMIENTO DE HOSPITAL PRIMARIO EN SAN MIGUELITO</b>	24,614,750.57	24,397,900.72	216,849.85
Rentas del Tesoro Alivio	24,614,750.57	24,397,900.72	216,849.85
<b>REEMPLAZO Y EQUIPAMIENTO DEL HOSPITAL PRIMARIO GASPAR GARCÍA LAVIANA DE SAN JUAN DEL SUR</b>	40,611,822.64	40,343,547.43	268,275.21
Rentas del Tesoro Alivio	40,611,822.64	40,343,547.43	268,275.21
<b>REEMPLAZO Y EQUIPAMIENTO DEL HOSPITAL PRIMARIO BELLO AMANECER DE QUILALÍ</b>	923,741.60	920,741.60	3,000.00
Préstamos Externos	923,741.60	920,741.60	3,000.00
<b>REEMPLAZO Y EQUIPAMIENTO DEL HOSPITAL PRIMARIO SAN JOSÉ DE MATIGUÁS</b>	14,580,760.69	9,586,140.54	4,994,620.15
Préstamos Externos	14,580,760.69	9,586,140.54	4,994,620.15
<b>REHABILITACIÓN Y EQUIPAMIENTO DEL PUESTO DE SALUD FAMILIAR Y COMUNITARIO SAN ANTONIO DE LA COMUNIDAD KUKARAWALA EN EL TORTUGUERO</b>	4,204,424.97	4,199,424.97	5,000.00
Rentas del Tesoro Alivio	4,204,424.97	4,199,424.97	5,000.00
<b>CONSTRUCCIÓN Y EQUIPAMIENTO DEL PUESTO DE SALUD FAMILIAR Y COMUNITARIO DE LA COMUNIDAD BOCAS DE PAR PAR RÍO COCO EN WIWILÍ</b>	0.99		0.99
Rentas del Tesoro Alivio	0.99		0.99
<b>REEMPLAZO Y EQUIPAMIENTO DEL PUESTO DE SALUD FAMILIAR Y COMUNITARIO DE LA COMUNIDAD TEOTECACINTE EN JALAPA</b>	189,473.75	189,473.36	0.39
Rentas del Tesoro Alivio	189,473.75	189,473.36	0.39
<b>REEMPLAZO Y EQUIPAMIENTO DEL PUESTO DE SALUD FAMILIAR Y COMUNITARIO FRANCISCO REAL EN MASAYA</b>	163,905.00	163,903.61	1.39
Rentas del Tesoro Alivio	163,905.00	163,903.61	1.39
<b>REEMPLAZO Y EQUIPAMIENTO DEL PUESTO DE SALUD FAMILIAR Y COMUNITARIO HALOUVER EN PRINZAPOLKA</b>	5,493,563.04	5,493,563.04	
Préstamos Externos	5,493,563.04	5,493,563.04	
<b>REEMPLAZO Y EQUIPAMIENTO DEL CENTRO DE SALUD FAMILIAR EN SUTIABA</b>	9,631,396.44	9,631,393.26	3.18
Préstamos Externos	9,631,396.44	9,631,393.26	3.18
<b>REEMPLAZO Y EQUIPAMIENTO DEL CENTRO DE SALUD FAMILIAR EN MATEARE</b>	75,965,797.45	75,222,462.26	743,335.19

## Ejecución Presupuestaria por Compromisos, Devengados y Saldos

**EJECUCIÓN DE PROGRAMA DE INVERSIÓN PÚBLICA**

Ejercicio Presupuestario : 2019

Mes Inicial : Enero

Mes Final : Diciembre

Moneda : CÓRDOBA

Descripción	Presupuesto Actualizado	Devengado Acumulado	Saldo por Devengar
	(A)	(C)	F = ( A - C )
Rentas del Tesoro Alivio	75,965,797.45	75,222,462.26	743,335.19
<b>CONSTRUCCIÓN Y EQUIPAMIENTO DEL HOSPITAL PRIMARIO DE LA COMUNIDAD MINA EL LIMÓN EN LARREYNAGA</b>	<b>1,205,000.00</b>		<b>1,205,000.00</b>
Rentas del Tesoro Alivio	1,205,000.00		1,205,000.00
<b>CONSTRUCCIÓN Y EQUIPAMIENTO DEL HOSPITAL PRIMARIO EN LA COMUNIDAD LOS CHILES EN SAN CARLOS</b>	<b>809,000.00</b>	<b>799,698.18</b>	<b>9,301.82</b>
Rentas del Tesoro Alivio	809,000.00	799,698.18	9,301.82
<b>REEMPLAZO Y EQUIPAMIENTO DEL CENTRO DE SALUD FAMILIAR DE SAN FRANCISCO DEL NORTE</b>	<b>47,942,167.97</b>	<b>47,942,167.25</b>	<b>0.72</b>
Rentas del Tesoro Alivio	47,942,167.97	47,942,167.25	0.72
<b>REEMPLAZO Y EQUIPAMIENTO DEL HOSPITAL PRIMARIO FIDEL VENTURA EN WASLALA</b>	<b>1,222,265.00</b>		<b>1,222,265.00</b>
Préstamos Externos	1,222,265.00		1,222,265.00
<b>CONSTRUCCIÓN DE CASA MATERNA EN WIWILÍ DE NUEVA SEGOVIA</b>	<b>10,238,557.78</b>	<b>9,632,650.21</b>	<b>605,907.57</b>
Rentas del Tesoro Alivio	10,238,557.78	9,632,650.21	605,907.57
<b>MEJORAMIENTO Y EQUIPAMIENTO DEL CENTRO DE SALUD FAMILIAR HAYDEE MENESES EN PALACAGÜINA</b>	<b>2,218,330.41</b>	<b>2,217,954.84</b>	<b>375.57</b>
Préstamos Externos	2,218,330.41	2,217,954.84	375.57
<b>MEJORAMIENTO Y EQUIPAMIENTO DEL CENTRO DE SALUD FAMILIAR DENIS GUTIÉRREZ EN RÍO BLANCO</b>	<b>14,136,837.88</b>	<b>13,146,987.47</b>	<b>989,850.41</b>
Préstamos Externos	14,136,837.88	13,146,987.47	989,850.41
<b>REHABILITACIÓN DE CASA MATERNA EN SAN LUCAS</b>	<b>1,523,645.77</b>	<b>1,523,645.77</b>	
Préstamos Externos	1,523,645.77	1,523,645.77	
<b>REHABILITACIÓN DE CASA MATERNA EN MULUKUKÚ</b>	<b>1,734,979.44</b>	<b>1,734,979.43</b>	<b>0.01</b>
Préstamos Externos	1,734,979.44	1,734,979.43	0.01
<b>MEJORAMIENTO Y EQUIPAMIENTO DEL CENTRO DE SALUD FAMILIAR ERNESTO CHÉ GUEVARA EN TOTOGALPA</b>	<b>26,042.00</b>	<b>25,002.00</b>	<b>1,040.00</b>
Préstamos Externos	26,042.00	25,002.00	1,040.00
<b>MEJORAMIENTO Y EQUIPAMIENTO DEL CENTRO DE SALUD FAMILIAR JORGE SINFOROSO BRAVO EN GRANADA</b>	<b>8,856,486.14</b>	<b>7,720,149.18</b>	<b>1,136,336.96</b>
Rentas del Tesoro Alivio	8,856,486.14	7,720,149.18	1,136,336.96
<b>REHABILITACIÓN DEL CENTRO DE SALUD FAMILIAR EN MONIMBÓ, MASAYA</b>	<b>9,992,493.25</b>	<b>8,341,882.61</b>	<b>1,650,610.64</b>
Rentas del Tesoro Alivio	9,992,493.25	8,341,882.61	1,650,610.64
<b>REEMPLAZO Y EQUIPAMIENTO DEL HOSPITAL PRIMARIO EN WIWILÍ</b>	<b>1,080,089.00</b>		<b>1,080,089.00</b>
Préstamos Externos	1,080,089.00		1,080,089.00
<b>MEJORAMIENTO Y EQUIPAMIENTO DEL HOSPITAL PRIMARIO EN SAN JUAN DE LIMAY</b>	<b>212,704.00</b>	<b>204,176.50</b>	<b>8,527.50</b>
Préstamos Externos	212,704.00	204,176.50	8,527.50
<b>MEJORAMIENTO Y EQUIPAMIENTO DEL HOSPITAL PRIMARIO JOSÉ SHENDELL EN CORINTO</b>	<b>6,914,404.60</b>	<b>3,458,842.21</b>	<b>3,455,562.39</b>
Rentas del Tesoro Alivio	6,914,404.60	3,458,842.21	3,455,562.39

## Ejecución Presupuestaria por Compromisos, Devengados y Saldos

**EJECUCIÓN DE PROGRAMA DE INVERSIÓN PÚBLICA**

Ejercicio Presupuestario : 2019

Mes Inicial : Enero

Mes Final : Diciembre

Moneda : CÓRDOBA

Descripción	Presupuesto Actualizado	Devengado Acumulado	Saldo por Devengar
	(A)	(C)	F = ( A - C )
<b>MEJORAMIENTO Y EQUIPAMIENTO DEL HOSPITAL PRIMARIO CARLOS CENTENO EN SIUNA</b>	<b>14,495,309.46</b>	<b>14,009,357.88</b>	<b>485,951.58</b>
Préstamos Externos	14,495,309.46	14,009,357.88	485,951.58
<b>CONSTRUCCIÓN DE CASA MATERNA EN ESQUIPULAS</b>	<b>1,424,666.00</b>	<b>719,925.42</b>	<b>704,740.58</b>
Préstamos Externos	1,424,666.00	719,925.42	704,740.58
<b>MEJORAMIENTO DE CASA MATERNA EN SAN JOSÉ DE CUSMAPA</b>	<b>1,738,790.17</b>	<b>1,738,790.17</b>	
Préstamos Externos	1,738,790.17	1,738,790.17	
<b>REEMPLAZO Y EQUIPAMIENTO DE LA CONSULTA EXTERNA DEL CENTRO DE SALUD FAMILIAR FÁTIMA PAVÓN EN LA TRINIDAD, ESTELÍ</b>	<b>1,000.00</b>		<b>1,000.00</b>
Préstamos Externos	1,000.00		1,000.00
<b>Construcción y Equipamiento Hospital Primario en El Cúa, Jinotega</b>	<b>198,734,668.00</b>	<b>198,734,667.84</b>	<b>0.16</b>
Donaciones Externas	198,734,668.00	198,734,667.84	0.16
<b>CONSTRUCCIÓN Y EQUIPAMIENTO DEL HOSPITAL DEPARTAMENTAL DE CHINANDEGA</b>	<b>160,048,582.53</b>	<b>153,813,725.98</b>	<b>6,234,856.55</b>
Rentas del Tesoro Alivio	55,585,733.34	55,585,733.20	0.14
Préstamos Externos	104,462,849.19	98,227,992.78	6,234,856.41
<b>REEMPLAZO Y EQUIPAMIENTO DEL HOSPITAL OSCAR DANILO ROSALES ARGÜELLO EN LEÓN</b>	<b>53,147,924.04</b>	<b>52,461,929.92</b>	<b>685,994.12</b>
Rentas del Tesoro Alivio	4,201,716.04	3,515,815.05	685,900.99
Préstamos Externos	48,946,208.00	48,946,114.87	93.13
<b>REEMPLAZO Y EQUIPAMIENTO DEL HOSPITAL DEPARTAMENTAL LUIS ALFONSO MONCADA GUILLÉN EN NUEVA SEGOVIA</b>	<b>94,974,169.64</b>	<b>89,973,012.56</b>	<b>5,001,157.08</b>
Préstamos Externos	94,974,169.64	89,973,012.56	5,001,157.08
<b>REHABILITACIÓN Y EQUIPAMIENTO DEL HOSPITAL HUMBERTO ALVARADO DE MASAYA</b>	<b>35,000.00</b>	<b>35,000.00</b>	
Rentas del Tesoro Alivio	35,000.00	35,000.00	
<b>CONSTRUCCION Y EQUIPAMIENTO DEL HOSPITAL DEPARTAMENTAL DE NUEVA GUINEA</b>	<b>10,000.00</b>		<b>10,000.00</b>
Rentas del Tesoro Alivio	10,000.00		10,000.00
<b>MEJORAMIENTO Y EQUIPAMIENTO DEL HOSPITAL PSICOSOCIAL JOSÉ DOLORES FLETES EN MANAGUA</b>	<b>16,264,797.32</b>	<b>16,201,841.45</b>	<b>62,955.87</b>
Rentas del Tesoro Alivio	16,264,797.32	16,201,841.45	62,955.87
<b>MEJORAMIENTO Y EQUIPAMIENTO DEL HOSPITAL BERTHA CALDERÓN EN MANAGUA</b>	<b>29,966,825.04</b>	<b>29,965,712.48</b>	<b>1,112.56</b>
Rentas del Tesoro Alivio	29,966,825.04	29,965,712.48	1,112.56
<b>MEJORAMIENTO Y EQUIPAMIENTO DEL HOSPITAL MANOLO MORALES EN MANAGUA</b>	<b>231,222,026.81</b>	<b>231,221,164.49</b>	<b>862.32</b>
Rentas del Tesoro Alivio	100,000.00	99,137.94	862.06
Préstamos Externos	231,122,026.81	231,122,026.55	0.26
<b>MEJORAMIENTO Y EQUIPAMIENTO DEL CENTRO NACIONAL DE OFTALMOLOGÍA</b>	<b>16,845,395.01</b>	<b>16,817,285.10</b>	<b>28,109.91</b>

## Ejecución Presupuestaria por Compromisos, Devengados y Saldos

**EJECUCIÓN DE PROGRAMA DE INVERSIÓN PÚBLICA**

Ejercicio Presupuestario : 2019

Mes Inicial : Enero

Mes Final : Diciembre

Moneda : CÓRDOBA

Descripción	Presupuesto Actualizado	Devengado Acumulado	Saldo por Devengar
	(A)	(C)	F = ( A - C )
Rentas del Tesoro Alivio	16,845,395.01	16,817,285.10	28,109.91
<b>CONSTRUCCIÓN Y EQUIPAMIENTO DE BODEGA DE INSUMOS MÉDICOS DEL HOSPITAL JOSÉ NIEBOROWSKI EN BOACO</b>	<b>5,523,740.98</b>	<b>5,523,739.98</b>	<b>1.00</b>
Rentas del Tesoro Alivio	5,523,740.98	5,523,739.98	1.00
<b>REEMPLAZO Y EQUIPAMIENTO DEL HOSPITAL REGIONAL NUEVO AMANECER DE LA REGIÓN AUTÓNOMA COSTA CARIBE NORTE</b>	<b>17,402,000.54</b>	<b>17,394,103.10</b>	<b>7,897.44</b>
Donaciones Externas	2,000.00		2,000.00
Préstamos Externos	17,400,000.54	17,394,103.10	5,897.44
<b>REHABILITACIÓN Y EQUIPAMIENTO DEL HOSPITAL ANTONIO LENIN FONSECA EN MANAGUA</b>	<b>36,702,752.63</b>	<b>36,702,357.20</b>	<b>395.43</b>
Rentas del Tesoro Alivio	36,702,752.63	36,702,357.20	395.43
<b>REHABILITACIÓN DEL HOSPITAL DEPARTAMENTAL CÉSAR AMADOR MOLINA EN MATAGALPA</b>	<b>7,676,874.62</b>	<b>7,586,889.15</b>	<b>89,985.47</b>
Rentas del Tesoro Alivio	7,676,874.62	7,586,889.15	89,985.47
<b>CONSTRUCCIÓN Y EQUIPAMIENTO DEL HOSPITAL PASTOR JIMÉNEZ EN JALAPA</b>	<b>6,849,128.96</b>	<b>6,848,128.89</b>	<b>1,000.07</b>
Préstamos Externos	6,849,128.96	6,848,128.89	1,000.07
<b>MEJORAMIENTO Y EQUIPAMIENTO DEL HOSPITAL REGIONAL SAN JUAN DE DIOS EN ESTELÍ</b>	<b>267,918.00</b>	<b>252,595.69</b>	<b>15,322.31</b>
Préstamos Externos	267,918.00	252,595.69	15,322.31
<b>REEMPLAZO Y EQUIPAMIENTO DEL ÁREA DE CONSULTA EXTERNA DEL HOSPITAL PEDRO ALTAMIRANO EN LA TRINIDAD, ESTELÍ</b>	<b>5,000.00</b>		<b>5,000.00</b>
Préstamos Externos	5,000.00		5,000.00
<b>CONSTRUCCIÓN Y EQUIPAMIENTO DEL HOSPITAL DEPARTAMENTAL EN LAS MINAS</b>	<b>5,000.00</b>		<b>5,000.00</b>
Préstamos Externos	5,000.00		5,000.00
<b>MEJORAMIENTO Y EQUIPAMIENTO DEL ÁREA DE EMERGENCIA EN EL HOSPITAL ASUNCIÓN EN JUIGALPA</b>	<b>16,957,445.91</b>	<b>14,153,271.38</b>	<b>2,804,174.53</b>
Rentas del Tesoro Alivio	16,957,445.91	14,153,271.38	2,804,174.53
<b>MEJORAMIENTO Y EQUIPAMIENTO DEL LABORATORIO CLÍNICO EN EL HOSPITAL REGIONAL SANTIAGO EN JINOTEPE</b>	<b>3,599,482.00</b>	<b>3,397,326.97</b>	<b>202,155.03</b>
Rentas del Tesoro Alivio	3,599,482.00	3,397,326.97	202,155.03
<b>REEMPLAZO Y EQUIPAMIENTO DEL ÁREA DE CONSULTA EXTERNA DEL HOSPITAL MANOLO MORALES EN MANAGUA</b>	<b>5,000.00</b>		<b>5,000.00</b>
Rentas del Tesoro Alivio	5,000.00		5,000.00
<b>Ministerio del Ambiente y de los Recursos Naturales</b>	<b>60,418,128.00</b>	<b>59,669,875.43</b>	<b>748,252.57</b>
<b>MEJORAMIENTO DE LA CAPACIDAD DEL SISTEMA DE CAPTACION DE AGUA POTABLE Y SU USO ADECUADO</b>	<b>10,545,128.00</b>	<b>10,539,783.24</b>	<b>5,344.76</b>
Donaciones Externas	10,545,128.00	10,539,783.24	5,344.76
<b>MEJORAMIENTO DE OFICINAS ADMINISTRATIVAS EN DELEGACIONES TERRITORIALES DEL MARENA</b>	<b>6,373,826.57</b>	<b>6,373,825.72</b>	<b>0.85</b>
Rentas del Tesoro	6,373,826.57	6,373,825.72	0.85

## Ejecución Presupuestaria por Compromisos, Devengados y Saldos

**EJECUCIÓN DE PROGRAMA DE INVERSIÓN PÚBLICA**

Ejercicio Presupuestario : 2019

Mes Inicial : Enero

Mes Final : Diciembre

Moneda : CORDOBA

Descripción	Presupuesto Actualizado	Devengado Acumulado	Saldo por Devengar
	(A)	(C)	F = ( A - C )
<b>MEJORAMIENTO DE INFRAESTRUCTURA PARA VIGILANCIA Y CONTROL DE RESERVAS</b>	<b>22,969,928.91</b>	<b>22,844,562.97</b>	<b>125,365.94</b>
Rentas del Tesoro	22,969,928.91	22,844,562.97	125,365.94
<b>MEJORAMIENTO DE INFRAESTRUCTURA PARA LA INVESTIGACIÓN CIENTÍFICA Y FACILIDADES TURÍSTICAS EN ÁREAS PROTEGIDAS</b>	<b>18,355,702.24</b>	<b>18,069,161.37</b>	<b>286,540.87</b>
Rentas del Tesoro	18,355,702.24	18,069,161.37	286,540.87
<b>CONSTRUCCIÓN DE ESTACIÓN BIOLÓGICA PARA TORTUGAS MARINAS Y SENDEROS EN EL REFUGIO DE VIDA SILVESTRE CHACOCENTE EN SANTA TERESA CARAZO</b>	<b>1,373,542.28</b>	<b>1,282,542.13</b>	<b>91,000.15</b>
Rentas del Tesoro	1,373,542.28	1,282,542.13	91,000.15
<b>CONSTRUCCIÓN DE OFICINA CENTRAL DEL SISTEMA NACIONAL DE ÁREAS PROTEGIDAS (SINAP) EN MANAGUA</b>	<b>800,000.00</b>	<b>560,000.00</b>	<b>240,000.00</b>
Rentas del Tesoro	800,000.00	560,000.00	240,000.00
<b>Ministerio de Energía y Minas</b>	<b>184,823,771.00</b>	<b>168,822,845.92</b>	<b>16,000,925.08</b>
<b>ELECTRIFICACIÓN RURAL</b>	<b>111,262,923.00</b>	<b>110,592,454.39</b>	<b>670,468.61</b>
Rentas del Tesoro Alivio	111,262,923.00	110,592,454.39	670,468.61
<b>PREINVERSIÓN Y ESTUDIOS DE PROYECTOS DE GENERACIÓN DE ENERGÍA RENOVABLE (PNESER-C4)</b>	<b>9,039,607.00</b>	<b>3,802,253.07</b>	<b>5,237,353.93</b>
Rentas del Tesoro Alivio	785,014.00	727,355.11	57,658.89
Donaciones Externas	7,492,103.00	3,074,897.96	4,417,205.04
Préstamos Externos	762,490.00		762,490.00
<b>INSTALACIÓN DE SISTEMAS SOLARES TÉRMICOS EN INSTITUCIONES PÚBLICAS (PNESER-C5)</b>	<b>21,999,880.00</b>	<b>20,605,732.49</b>	<b>1,394,147.51</b>
Rentas del Tesoro Alivio	1,166,617.00	1,047,663.32	118,953.68
Préstamos Externos	20,833,263.00	19,558,069.17	1,275,193.83
<b>INSTALACIÓN DE SISTEMAS FOTOVOLTAICOS EN ZONAS RURALES DEL SECTOR AGROPECUARIO (PNESER-C5)</b>	<b>20,781,860.00</b>	<b>20,576,463.24</b>	<b>205,396.76</b>
Rentas del Tesoro	59,538.00		59,538.00
Préstamos Externos	20,722,322.00	20,576,463.24	145,858.76
<b>INSTALACIÓN DE SISTEMAS FOTOVOLTAICOS EN LA RACCN</b>	<b>6,620,080.00</b>	<b>6,148,173.75</b>	<b>471,906.25</b>
Rentas del Tesoro	104,192.00		104,192.00
Rentas del Tesoro Alivio	5,804,600.00	5,437,362.33	367,237.67
Préstamos Externos	711,288.00	710,811.42	476.58
<b>INSTALACIÓN DE SISTEMAS FOTOVOLTAICOS EN LA RACCS</b>	<b>4,538,338.00</b>	<b>4,384,262.20</b>	<b>154,075.80</b>
Rentas del Tesoro	104,192.00		104,192.00
Préstamos Externos	4,434,146.00	4,384,262.20	49,883.80
<b>INSTALACIÓN DE SISTEMAS FOTOVOLTAICOS EN RÍO SAN JUAN</b>	<b>1,607,187.00</b>	<b>1,435,451.15</b>	<b>171,735.85</b>
Rentas del Tesoro	104,192.00		104,192.00

## Ejecución Presupuestaria por Compromisos, Devengados y Saldos

**EJECUCIÓN DE PROGRAMA DE INVERSIÓN PÚBLICA**

Ejercicio Presupuestario : 2019

Mes Inicial : Enero

Mes Final : Diciembre

Moneda : CÓRDOBA

Descripción	Presupuesto Actualizado	Devengado Acumulado	Saldo por Devengar
	(A)	(C)	F = ( A - C )
Préstamos Externos	1,502,995.00	1,435,451.15	67,543.85
<b>CONSTRUCCIÓN DE CENTRAL GEOTERMOELÉCTRICA EN EL CAMPO DEL VOLCÁN COSIGÜINA - CHINANDEGA</b>	<b>8,973,896.00</b>	<b>1,278,055.63</b>	<b>7,695,840.37</b>
Rentas del Tesoro Alivio	121,846.00	70,869.51	50,976.49
Donaciones Externas	3,374,897.00		3,374,897.00
Préstamos Externos	5,477,153.00	1,207,186.12	4,269,966.88
<b>Ministerio de Economía Familiar, Comunitaria, Cooperativa y Asociativa</b>	<b>3,283,098.00</b>	<b>3,279,584.04</b>	<b>3,513.96</b>
<b>REHABILITACIÓN DE LAS DELEGACIONES DEL MEFCCA A NIVEL NACIONAL</b>	<b>629,945.00</b>	<b>629,091.90</b>	<b>853.10</b>
Rentas del Tesoro	629,945.00	629,091.90	853.10
<b>SIN PROYECTO</b>	<b>2,653,153.00</b>	<b>2,650,492.14</b>	<b>2,660.86</b>
Préstamos Externos	2,653,153.00	2,650,492.14	2,660.86
<b>Policía Nacional</b>	<b>291,547,446.00</b>	<b>280,877,399.17</b>	<b>10,670,046.83</b>
<b>CONSTRUCCIÓN DE EDIFICIO DE TELEMÁTICA DE LA POLICÍA NACIONAL</b>	<b>4,765,645.00</b>		<b>4,765,645.00</b>
Préstamos Externos	4,765,645.00		4,765,645.00
<b>REEMPLAZO Y EQUIPAMIENTO DE LA DELEGACIÓN POLICIAL EN BLUEFIELDS</b>	<b>9,982,709.94</b>	<b>9,717,967.61</b>	<b>264,742.33</b>
Rentas del Tesoro	755,774.44	755,774.44	
Préstamos Externos	9,226,935.50	8,962,193.17	264,742.33
<b>REEMPLAZO Y EQUIPAMIENTO DE LA DELEGACIÓN POLICIAL DISTRITO N° 1 EN MANAGUA</b>	<b>1,000.00</b>		<b>1,000.00</b>
Préstamos Externos	1,000.00		1,000.00
<b>CONSTRUCCIÓN Y EQUIPAMIENTO DE LA DELEGACIÓN POLICIAL EN SOMOTILLO, CHINANDEGA</b>	<b>11,326,499.82</b>	<b>11,282,132.83</b>	<b>44,366.99</b>
Rentas del Tesoro	793,724.67	793,724.67	
Préstamos Externos	10,532,775.15	10,488,408.16	44,366.99
<b>CONSTRUCCIÓN Y EQUIPAMIENTO DE LA DELEGACIÓN POLICIAL EN EL SAUCE, LEÓN</b>	<b>4,928,726.35</b>	<b>4,910,443.27</b>	<b>18,283.08</b>
Rentas del Tesoro	751,199.78	751,199.78	
Préstamos Externos	4,177,526.57	4,159,243.49	18,283.08
<b>CONSTRUCCIÓN Y EQUIPAMIENTO DE LA DELEGACIÓN POLICIAL EN LARREYNAGA-MALPAISILLO, LEÓN</b>	<b>4,770,839.53</b>	<b>4,753,203.41</b>	<b>17,636.12</b>
Rentas del Tesoro	751,199.78	751,199.78	
Préstamos Externos	4,019,639.75	4,002,003.63	17,636.12
<b>CONSTRUCCIÓN Y EQUIPAMIENTO DE LA DELEGACIÓN POLICIAL EN PALACAGÜINA, MADRIZ</b>	<b>2,908,715.93</b>	<b>2,907,115.81</b>	<b>1,600.12</b>
Rentas del Tesoro	925,188.93	925,188.93	
Préstamos Externos	1,983,527.00	1,981,926.88	1,600.12
<b>CONSTRUCCIÓN Y EQUIPAMIENTO DE LA DELEGACIÓN POLICIAL EN CONDEGA, ESTELÍ</b>	<b>2,691,359.93</b>	<b>2,690,087.31</b>	<b>1,272.62</b>



## Ejecución Presupuestaria por Compromisos, Devengados y Saldos

**EJECUCIÓN DE PROGRAMA DE INVERSIÓN PÚBLICA**

Ejercicio Presupuestario : 2019

Mes Inicial : Enero

Mes Final : Diciembre

Moneda : CÓRDOBA

Descripción	Presupuesto Actualizado	Devengado Acumulado	Saldo por Devengar
	(A)	(C)	F = ( A - C )
Rentas del Tesoro	745,188.93	745,188.93	
Préstamos Externos	1,946,171.00	1,944,898.38	1,272.62
<b>CONSTRUCCIÓN Y EQUIPAMIENTO DE LA DELEGACIÓN POLICIAL EN WIWILÍ , NUEVA SEGOVIA</b>	<b>5,245,840.64</b>	<b>3,528,548.53</b>	<b>1,717,292.11</b>
Rentas del Tesoro	961,117.64	961,117.64	
Préstamos Externos	4,284,723.00	2,567,430.89	1,717,292.11
<b>CONSTRUCCIÓN Y EQUIPAMIENTO DE LA DELEGACIÓN POLICIAL EN JALAPA, NUEVA SEGOVIA</b>	<b>6,114,798.76</b>	<b>4,951,005.88</b>	<b>1,163,792.88</b>
Rentas del Tesoro	663,467.63	663,467.63	
Préstamos Externos	5,451,331.13	4,287,538.25	1,163,792.88
<b>CONSTRUCCIÓN Y EQUIPAMIENTO DE LA DELEGACIÓN POLICIAL EN SAN JUAN DEL RÍO COCO, MADRIZ</b>	<b>3,259,080.21</b>	<b>2,997,196.80</b>	<b>261,883.41</b>
Rentas del Tesoro	943,195.00	943,195.00	
Préstamos Externos	2,315,885.21	2,054,001.80	261,883.41
<b>CONSTRUCCIÓN Y EQUIPAMIENTO DE LA DELEGACIÓN POLICIAL EN SANTO TOMÁS, CHONTALES</b>	<b>5,195,365.32</b>	<b>4,961,622.23</b>	<b>233,743.09</b>
Rentas del Tesoro	951,893.55	951,893.55	
Préstamos Externos	4,243,471.77	4,009,728.68	233,743.09
<b>CONSTRUCCIÓN Y EQUIPAMIENTO DE LA DELEGACIÓN POLICIAL EN SAN PEDRO DE LÓVAGO, CHONTALES</b>	<b>5,057,269.45</b>	<b>5,056,369.33</b>	<b>900.12</b>
Rentas del Tesoro	899,096.75	899,096.75	
Préstamos Externos	4,158,172.70	4,157,272.58	900.12
<b>CONSTRUCCIÓN Y EQUIPAMIENTO DE LA DELEGACIÓN POLICIAL EN TEUSTEPE, BOACO</b>	<b>5,576,941.45</b>	<b>5,575,815.78</b>	<b>1,125.67</b>
Rentas del Tesoro	1,340,862.90	1,340,862.90	
Préstamos Externos	4,236,078.55	4,234,952.88	1,125.67
<b>CONSTRUCCIÓN Y EQUIPAMIENTO DE LA DELEGACIÓN POLICIAL EN EL TUMA-LA DALIA, MATAGALPA</b>	<b>2,491,737.30</b>	<b>2,490,610.92</b>	<b>1,126.38</b>
Rentas del Tesoro	798,452.30	798,452.30	
Préstamos Externos	1,693,285.00	1,692,158.62	1,126.38
<b>CONSTRUCCIÓN Y EQUIPAMIENTO DE LA DELEGACIÓN POLICIAL EN RÍO BLANCO, MATAGALPA</b>	<b>2,730,485.45</b>	<b>2,729,468.21</b>	<b>1,017.24</b>
Rentas del Tesoro	1,141,117.95	1,141,117.95	
Préstamos Externos	1,589,367.50	1,588,350.26	1,017.24
<b>REHABILITACIÓN Y EQUIPAMIENTO EN LAS ÁREAS DE SERVICIOS POLICIALES DE LA DELEGACIÓN MASAYA</b>	<b>151,237.45</b>	<b>151,236.47</b>	<b>0.98</b>
Préstamos Externos	151,237.45	151,236.47	0.98
<b>REHABILITACIÓN Y EQUIPAMIENTO EN LAS ÁREAS DE SERVICIOS POLICIALES DE LA DELEGACIÓN JINOTEPE, CARAZO</b>	<b>151,237.45</b>	<b>151,236.47</b>	<b>0.98</b>

## Ejecución Presupuestaria por Compromisos, Devengados y Saldos

**EJECUCIÓN DE PROGRAMA DE INVERSIÓN PÚBLICA**

Ejercicio Presupuestario : 2019

Mes Inicial : Enero

Mes Final : Diciembre

Moneda : CÓRDOBA

Descripción	Presupuesto Actualizado (A)	Devengado Acumulado (C)	Saldo por Devengar F = ( A - C )
Préstamos Externos	151,237.45	151,236.47	0.98
<b>REHABILITACIÓN Y EQUIPAMIENTO EN LAS ÁREAS DE SERVICIOS POLICIALES DE LA DELEGACIÓN GRANADA</b>	<b>151,237.45</b>	<b>151,236.47</b>	<b>0.98</b>
Préstamos Externos	151,237.45	151,236.47	0.98
<b>REHABILITACIÓN Y EQUIPAMIENTO EN LAS ÁREAS DE SERVICIOS POLICIALES DE LA DELEGACIÓN RIVAS</b>	<b>151,237.45</b>	<b>151,236.47</b>	<b>0.98</b>
Préstamos Externos	151,237.45	151,236.47	0.98
<b>REHABILITACIÓN Y EQUIPAMIENTO EN LAS ÁREAS DE SERVICIOS POLICIALES EN EL EDIFICIO DE JEFATURA, MANAGUA</b>	<b>151,237.45</b>	<b>151,236.47</b>	<b>0.98</b>
Préstamos Externos	151,237.45	151,236.47	0.98
<b>REHABILITACIÓN Y EQUIPAMIENTO EN LAS ÁREAS DE SERVICIOS POLICIALES DE LA DELEGACIÓN LEÓN</b>	<b>151,237.45</b>	<b>151,236.47</b>	<b>0.98</b>
Préstamos Externos	151,237.45	151,236.47	0.98
<b>REHABILITACIÓN Y EQUIPAMIENTO EN LAS ÁREAS DE SERVICIOS POLICIALES DE LA DELEGACIÓN CHINANDEGA</b>	<b>151,237.45</b>	<b>151,236.47</b>	<b>0.98</b>
Préstamos Externos	151,237.45	151,236.47	0.98
<b>REHABILITACIÓN Y EQUIPAMIENTO EN LAS ÁREAS DE SERVICIOS POLICIALES DE LA DELEGACIÓN SOMOTILLO, CHINANDEGA</b>	<b>151,237.45</b>	<b>151,236.47</b>	<b>0.98</b>
Préstamos Externos	151,237.45	151,236.47	0.98
<b>REHABILITACIÓN Y EQUIPAMIENTO EN LAS ÁREAS DE SERVICIOS POLICIALES DE LA DELEGACIÓN EL VIEJO, CHINANDEGA</b>	<b>151,237.45</b>	<b>151,236.47</b>	<b>0.98</b>
Préstamos Externos	151,237.45	151,236.47	0.98
<b>REHABILITACIÓN Y EQUIPAMIENTO EN LAS ÁREAS DE SERVICIOS POLICIALES DE LA DELEGACIÓN BOACO</b>	<b>151,237.45</b>	<b>151,236.47</b>	<b>0.98</b>
Préstamos Externos	151,237.45	151,236.47	0.98
<b>REHABILITACIÓN Y EQUIPAMIENTO EN LAS ÁREAS DE SERVICIOS POLICIALES DE LA DELEGACIÓN MADRIZ</b>	<b>151,237.45</b>	<b>151,236.47</b>	<b>0.98</b>
Préstamos Externos	151,237.45	151,236.47	0.98
<b>REHABILITACIÓN Y EQUIPAMIENTO EN LAS ÁREAS DE SERVICIOS POLICIALES DE LA DELEGACIÓN ESTELÍ</b>	<b>151,237.45</b>	<b>151,236.47</b>	<b>0.98</b>
Préstamos Externos	151,237.45	151,236.47	0.98
<b>REHABILITACIÓN Y EQUIPAMIENTO EN LAS ÁREAS DE SERVICIOS POLICIALES DE LA DELEGACIÓN MATAGALPA</b>	<b>151,237.45</b>	<b>151,236.47</b>	<b>0.98</b>
Préstamos Externos	151,237.45	151,236.47	0.98
<b>REHABILITACIÓN Y EQUIPAMIENTO EN LAS ÁREAS DE SERVICIOS POLICIALES DE LA DELEGACIÓN JINOTEGA</b>	<b>151,237.45</b>	<b>151,236.47</b>	<b>0.98</b>
Préstamos Externos	151,237.45	151,236.47	0.98
<b>REHABILITACIÓN Y EQUIPAMIENTO EN LAS ÁREAS DE SERVICIOS POLICIALES DE LA DELEGACIÓN NUEVA SEGOVIA</b>	<b>151,237.45</b>	<b>151,236.47</b>	<b>0.98</b>
Préstamos Externos	151,237.45	151,236.47	0.98
<b>REHABILITACIÓN Y EQUIPAMIENTO EN LAS ÁREAS DE SERVICIOS POLICIALES DE LA DELEGACIÓN SIUNA, TRIÁNGULO MINERO</b>	<b>151,237.45</b>	<b>151,236.47</b>	<b>0.98</b>
Préstamos Externos	151,237.45	151,236.47	0.98

## Ejecución Presupuestaria por Compromisos, Devengados y Saldos

**EJECUCIÓN DE PROGRAMA DE INVERSIÓN PÚBLICA**

Ejercicio Presupuestario : 2019

Mes Inicial : Enero

Mes Final : Diciembre

Moneda : CÓRDOBA

Descripción	Presupuesto Actualizado	Devengado Acumulado	Saldo por Devengar
	(A)	(C)	F = ( A - C )
<b>REHABILITACIÓN Y EQUIPAMIENTO EN LAS ÁREAS DE SERVICIOS POLICIALES DE LA DELEGACIÓN EL RAMA, RACCS</b>	<b>508,507.45</b>	<b>504,099.47</b>	<b>4,407.98</b>
Préstamos Externos	508,507.45	504,099.47	4,407.98
<b>REHABILITACIÓN Y EQUIPAMIENTO EN LAS ÁREAS DE SERVICIOS POLICIALES DE LA DELEGACIÓN SAN CARLOS, RÍO SAN JUAN</b>	<b>151,237.45</b>	<b>151,236.47</b>	<b>0.98</b>
Préstamos Externos	151,237.45	151,236.47	0.98
<b>REHABILITACIÓN Y EQUIPAMIENTO EN LAS ÁREAS DE SERVICIOS POLICIALES DE LA DELEGACIÓN BLUEFIELDS, RACCS</b>	<b>151,237.45</b>	<b>151,236.47</b>	<b>0.98</b>
Préstamos Externos	151,237.45	151,236.47	0.98
<b>REHABILITACIÓN Y EQUIPAMIENTO EN LAS ÁREAS DE SERVICIOS POLICIALES DE LA DELEGACIÓN PUERTO CABEZAS, RACCN</b>	<b>151,237.45</b>	<b>151,236.58</b>	<b>0.87</b>
Préstamos Externos	151,237.45	151,236.58	0.87
<b>REEMPLAZO Y EQUIPAMIENTO DE LA DELEGACIÓN POLICIAL EN BOACO, BOACO</b>	<b>56,870,753.79</b>	<b>56,870,753.79</b>	
Rentas del Tesoro	56,870,753.79	56,870,753.79	
<b>REEMPLAZO Y EQUIPAMIENTO DE LA DELEGACIÓN POLICIAL EN MOZONTE, NUEVA SEGOVIA</b>	<b>5,209,665.74</b>	<b>5,209,665.74</b>	
Rentas del Tesoro	5,209,665.74	5,209,665.74	
<b>REEMPLAZO Y EQUIPAMIENTO DE DELEGACIÓN POLICIAL EN CHICHIGALPA, CHINANDEGA</b>	<b>14,840,973.04</b>	<b>14,840,973.04</b>	
Rentas del Tesoro	14,840,973.04	14,840,973.04	
<b>REEMPLAZO Y EQUIPAMIENTO DE LA DELEGACIÓN POLICIAL EN WASLALA, RACCN</b>	<b>10,705,686.61</b>	<b>10,705,686.61</b>	
Rentas del Tesoro	10,705,686.61	10,705,686.61	
<b>REEMPLAZO Y EQUIPAMIENTO DE LA DELEGACIÓN POLICIAL EN LAS SABANAS, MADRÍZ</b>	<b>6,043,750.66</b>	<b>6,043,750.66</b>	
Rentas del Tesoro	6,043,750.66	6,043,750.66	
<b>REEMPLAZO Y EQUIPAMIENTO DE LA DELEGACIÓN POLICIAL EN SANTA MARÍA DE PANTASMA, JINOTEGA</b>	<b>9,283,724.16</b>	<b>9,283,724.16</b>	
Rentas del Tesoro	9,283,724.16	9,283,724.16	
<b>REEMPLAZO Y EQUIPAMIENTO DE LA DELEGACIÓN POLICIAL EN MOYOGALPA, RIVAS</b>	<b>6,281,435.15</b>	<b>6,281,435.15</b>	
Rentas del Tesoro	6,281,435.15	6,281,435.15	
<b>REEMPLAZO Y EQUIPAMIENTO DE LA DELEGACIÓN POLICIAL EN MATIGUÁS, MATAGALPA</b>	<b>9,570,899.11</b>	<b>9,570,899.11</b>	
Rentas del Tesoro	9,570,899.11	9,570,899.11	
<b>REEMPLAZO Y EQUIPAMIENTO DE LA DELEGACIÓN POLICIAL EN PUERTO CABEZAS, RACCN</b>	<b>2,479,211.39</b>	<b>2,479,211.39</b>	
Rentas del Tesoro	2,479,211.39	2,479,211.39	
<b>AMPLIACIÓN Y EQUIPAMIENTO PARA LA COBERTURA RURAL MUNICIPAL DE LA POLICÍA NACIONAL</b>	<b>4,626,742.17</b>	<b>3,970,981.46</b>	<b>655,760.71</b>
Préstamos Externos	4,626,742.17	3,970,981.46	655,760.71
<b>REEMPLAZO Y EQUIPAMIENTO DE LA DELEGACIÓN POLICIAL EN SAN PEDRO DEL NORTE, CHINANDEGA</b>	<b>4,582,133.00</b>	<b>3,067,700.53</b>	<b>1,514,432.47</b>

## Ejecución Presupuestaria por Compromisos, Devengados y Saldos

**EJECUCIÓN DE PROGRAMA DE INVERSIÓN PÚBLICA**

Ejercicio Presupuestario : 2019

Mes Inicial : Enero

Mes Final : Diciembre

Moneda : CÓRDOBA

Descripción	Presupuesto Actualizado	Devengado Acumulado	Saldo por Devengar
	(A)	(C)	F = ( A - C )
Préstamos Externos	4,582,133.00	3,067,700.53	1,514,432.47
<b>REEMPLAZO Y EQUIPAMIENTO DE LA DELEGACIÓN POLICIAL EN BUENOS AIRES, RIVAS</b>	<b>5,861,859.43</b>	<b>5,861,859.43</b>	
Rentas del Tesoro	5,861,859.43	5,861,859.43	
<b>REEMPLAZO Y EQUIPAMIENTO DE LA DELEGACIÓN POLICIAL EN YALAGUINA, MADRIZ</b>	<b>5,221,787.09</b>	<b>5,221,787.09</b>	
Rentas del Tesoro	5,221,787.09	5,221,787.09	
<b>REEMPLAZO Y EQUIPAMIENTO DE LA DELEGACIÓN POLICIAL EN PAIWAS, RACCS</b>	<b>6,133,071.17</b>	<b>6,133,071.17</b>	
Rentas del Tesoro	6,133,071.17	6,133,071.17	
<b>REEMPLAZO Y EQUIPAMIENTO DE LA DELEGACIÓN POLICIAL EN MUY MUY, MATAGALPA</b>	<b>6,318,939.09</b>	<b>6,318,939.09</b>	
Rentas del Tesoro	6,318,939.09	6,318,939.09	
<b>REEMPLAZO Y EQUIPAMIENTO DE LA DELEGACIÓN POLICIAL EN QUILALÍ, NUEVA SEGOVIA</b>	<b>7,418,157.41</b>	<b>7,418,157.41</b>	
Rentas del Tesoro	7,418,157.41	7,418,157.41	
<b>REEMPLAZO Y EQUIPAMIENTO DE LA DELEGACIÓN POLICIAL EN LA CONCORDIA, JINOTEGA</b>	<b>5,948,948.09</b>	<b>5,948,948.09</b>	
Rentas del Tesoro	5,948,948.09	5,948,948.09	
<b>REEMPLAZO Y EQUIPAMIENTO DE LA DELEGACIÓN POLICIAL EN LA TRINIDAD, ESTELÍ</b>	<b>9,133,150.20</b>	<b>9,133,150.20</b>	
Rentas del Tesoro	9,133,150.20	9,133,150.20	
<b>REEMPLAZO Y EQUIPAMIENTO DE LA DELEGACIÓN POLICIAL EN EL JICARAL, LEÓN</b>	<b>5,709,252.17</b>	<b>5,709,252.17</b>	
Rentas del Tesoro	5,709,252.17	5,709,252.17	
<b>REEMPLAZO Y EQUIPAMIENTO DE LA DELEGACIÓN POLICIAL EN SAN JUAN DEL SUR, RIVAS</b>	<b>16,831,510.09</b>	<b>16,831,510.09</b>	
Rentas del Tesoro	16,831,510.09	16,831,510.09	
<b>REEMPLAZO Y EQUIPAMIENTO DE LA DELEGACIÓN POLICIAL EN LA CONCEPCIÓN, MASAYA</b>	<b>6,613,116.36</b>	<b>6,613,116.36</b>	
Rentas del Tesoro	6,613,116.36	6,613,116.36	
<b>REEMPLAZO Y EQUIPAMIENTO DE LA DELEGACIÓN POLICIAL EN SANTA TERESA, CARAZO</b>	<b>5,433,646.00</b>	<b>5,433,646.00</b>	
Rentas del Tesoro	5,433,646.00	5,433,646.00	
<b>Asignaciones y Subvenciones</b>	<b>4,304,681,726.00</b>	<b>4,119,812,349.83</b>	<b>184,869,376.17</b>
<b>APORTE A LAS MUNICIPALIDADES PARA INSTALACIONES DEPORTIVAS</b>	<b>33,832,747.70</b>	<b>31,832,747.70</b>	<b>2,000,000.00</b>
Rentas del Tesoro	33,832,747.70	31,832,747.70	2,000,000.00
<b>REEMPLAZO Y EQUIPAMIENTO DE EDIFICIOS ADMINISTRATIVOS EN EL COMPLEJO DEL IND</b>	<b>57,888,295.00</b>		<b>57,888,295.00</b>
Rentas del Tesoro	57,888,295.00		57,888,295.00
<b>CONSTRUCCIÓN DE OBRAS COMPLEMENTARIAS PARA LOS GIMNASIOS DE VOLEIBOL Y BALONMANO EN COMPLEJO DEL IND</b>	<b>1,018,452.30</b>		<b>1,018,452.30</b>
Rentas del Tesoro	1,018,452.30		1,018,452.30
<b>REEMPLAZO Y EQUIPAMIENTO DEL GIMNASIO MULTIUSOS EN EL COMPLEJO POLIDEPORTIVO ESPAÑA</b>	<b>8,911,300.00</b>		<b>8,911,300.00</b>

## Ejecución Presupuestaria por Compromisos, Devengados y Saldos

**EJECUCIÓN DE PROGRAMA DE INVERSIÓN PÚBLICA**

Ejercicio Presupuestario : 2019

Mes Inicial : Enero

Mes Final : Diciembre

Moneda : CÓRDOBA

Descripción	Presupuesto Actualizado	Devengado Acumulado	Saldo por Devengar
	(A)	(C)	F = ( A - C )
Rentas del Tesoro	8,911,300.00		8,911,300.00
<b>MEJORAMIENTO DE OFICINAS ADMINISTRATIVAS SUB DIRECCION DE OPERACIONES, ESCUELA ADUANERA Y NIVEL CENTRAL DGA</b>	<b>19,786,652.00</b>	<b>19,786,652.00</b>	
Rentas con Destino Específico	19,786,652.00	19,786,652.00	
<b>MEJORAMIENTO Y EQUIPAMIENTO DE LAS INSTALACIONES DE LA ADMINISTRACION DE ADUANA CENTRAL DE CARGA AEREA, MANAGUA</b>	<b>13,804,345.00</b>	<b>13,804,345.00</b>	
Rentas con Destino Específico	13,804,345.00	13,804,345.00	
<b>CONSTRUCCIÓN DE OFICINAS DE INSPECTORÍA DE INPESCA EN CORN ISLAND, RACCS</b>	<b>850,000.00</b>		<b>850,000.00</b>
Rentas con Destino Específico	850,000.00		850,000.00
<b>CONSTRUCCIÓN DEL SISTEMA DE ALCANTARILLADO CONDOMINIAL DEL CASCO URBANO DE EL TUMA - LA DALIA</b>	<b>4,901,294.00</b>	<b>4,901,293.30</b>	<b>0.70</b>
Donaciones Externas	4,901,294.00	4,901,293.30	0.70
<b>AMPLIACIÓN DE LA COBERTURA DEL SERVICIO SOSTENIBLE DE AGUA Y SANEAMIENTO RURAL EN LA RACCN</b>	<b>114,604,673.40</b>	<b>98,075,930.32</b>	<b>16,528,743.08</b>
Donaciones Externas	26,245,249.50	26,161,755.66	83,493.84
Préstamos Externos	88,359,423.90	71,914,174.66	16,445,249.24
<b>AMPLIACIÓN DE LA COBERTURA DEL SERVICIO SOSTENIBLE DE AGUA Y SANEAMIENTO RURAL EN LA RACCS</b>	<b>123,674,551.11</b>	<b>123,123,970.82</b>	<b>550,580.29</b>
Donaciones Externas	63,120,451.50	62,878,655.63	241,795.87
Préstamos Externos	60,554,099.61	60,245,315.19	308,784.42
<b>AMPLIACIÓN DE LA COBERTURA DEL SERVICIO SOSTENIBLE DE AGUA Y SANEAMIENTO RURAL EN ALTO WANGKI Y BOCAY</b>	<b>18,879,897.00</b>	<b>18,485,183.39</b>	<b>394,713.61</b>
Donaciones Externas	18,879,897.00	18,485,183.39	394,713.61
<b>AMPLIACIÓN DE LA COBERTURA DEL SERVICIO SOSTENIBLE DE AGUA Y SANEAMIENTO RURAL EN LA REGIÓN DEL PACÍFICO</b>	<b>32,260,236.50</b>	<b>31,338,284.84</b>	<b>921,951.66</b>
Donaciones Externas	12,950,339.00	12,032,387.34	917,951.66
Préstamos Externos	19,309,897.50	19,305,897.50	4,000.00
<b>AMPLIACIÓN DE LA COBERTURA DEL SERVICIO SOSTENIBLE DE AGUA Y SANEAMIENTO RURAL EN LA REGIÓN CENTRAL</b>	<b>7,967,299.97</b>	<b>7,756,699.64</b>	<b>210,600.33</b>
Préstamos Externos	7,967,299.97	7,756,699.64	210,600.33
<b>AMPLIACIÓN DE LA COBERTURA DEL SERVICIO SOSTENIBLE DE AGUA Y SANEAMIENTO RURAL EN LA REGIÓN NORTE</b>	<b>47,096,201.00</b>	<b>47,082,013.81</b>	<b>14,187.19</b>
Donaciones Externas	47,095,201.00	47,082,013.81	13,187.19
Préstamos Externos	1,000.00		1,000.00
<b>AMPLIACIÓN DE LA COBERTURA DEL SERVICIO SOSTENIBLE DE AGUA Y SANEAMIENTO EN LAS SEGOVIAS</b>	<b>12,530,585.96</b>	<b>11,783,770.67</b>	<b>746,815.29</b>

## Ejecución Presupuestaria por Compromisos, Devengados y Saldos

**EJECUCIÓN DE PROGRAMA DE INVERSIÓN PÚBLICA**

Ejercicio Presupuestario : 2019

Mes Inicial : Enero

Mes Final : Diciembre

Moneda : CÓRDOBA

Descripción	Presupuesto Actualizado	Devengado Acumulado	Saldo por Devengar
	(A)	(C)	F = ( A - C )
Préstamos Externos	12,530,585.96	11,783,770.67	746,815.29
<b>AMPLIACIÓN DE LA COBERTURA DEL SERVICIO SOSTENIBLE DE AGUA Y SANEAMIENTO EN LEÓN Y CHINANDEGA</b>	<b>5,152,764.55</b>	<b>4,466,073.26</b>	<b>686,691.29</b>
Préstamos Externos	5,152,764.55	4,466,073.26	686,691.29
<b>AMPLIACIÓN DE LA COBERTURA DEL SERVICIO SOSTENIBLE DE AGUA Y SANEAMIENTO EN MANAGUA</b>	<b>8,442,939.25</b>	<b>4,599,519.13</b>	<b>3,843,420.12</b>
Préstamos Externos	8,442,939.25	4,599,519.13	3,843,420.12
<b>AMPLIACIÓN DE LA COBERTURA DEL SERVICIO SOSTENIBLE DE AGUA Y SANEAMIENTO EN MASAYA, CARAZO, GRANADA Y RIVAS</b>	<b>2,050,068.00</b>	<b>1,753,675.27</b>	<b>296,392.73</b>
Préstamos Externos	2,050,068.00	1,753,675.27	296,392.73
<b>AMPLIACIÓN DE LA COBERTURA DEL SERVICIO SOSTENIBLE DE AGUA Y SANEAMIENTO EN BOACO Y CHONTALES</b>	<b>1,318,409.00</b>	<b>890,819.59</b>	<b>427,589.41</b>
Préstamos Externos	1,318,409.00	890,819.59	427,589.41
<b>AMPLIACIÓN DE LA COBERTURA DEL SERVICIO SOSTENIBLE DE AGUA Y SANEAMIENTO EN RÍO SAN JUAN</b>	<b>11,207,669.70</b>	<b>5,768,094.75</b>	<b>5,439,574.95</b>
Préstamos Externos	11,207,669.70	5,768,094.75	5,439,574.95
<b>AMPLIACIÓN DE LA COBERTURA DEL SERVICIO SOSTENIBLE DE AGUA Y SANEAMIENTO EN MATAGALPA Y JINOTEGA</b>	<b>13,000.00</b>		<b>13,000.00</b>
Préstamos Externos	13,000.00		13,000.00
<b>CONSTRUCCIÓN DE INFRAESTRUCTURA SOCIAL EN LA COSTA CARIBE NORTE</b>	<b>27,763,410.56</b>	<b>27,044,426.45</b>	<b>718,984.11</b>
Préstamos Externos	27,763,410.56	27,044,426.45	718,984.11
<b>CONSTRUCCIÓN DE VIVIENDAS A FAMILIAS PROTAGONISTAS DE INGRESOS BAJOS A NIVEL NACIONAL</b>	<b>80,000,000.00</b>	<b>80,000,000.00</b>	
Rentas del Tesoro Alivio	80,000,000.00	80,000,000.00	
<b>CONSTRUCCIÓN DE VIVIENDAS A FAMILIAS PROTAGONISTAS DE INGRESOS MODERADOS A NIVEL NACIONAL</b>	<b>44,400,000.00</b>	<b>41,560,688.60</b>	<b>2,839,311.40</b>
Préstamos Externos	44,400,000.00	41,560,688.60	2,839,311.40
<b>REEMPLAZO, AMPLIACIÓN Y EQUIPAMIENTO DEL INSTITUTO TÉCNICO ADMINISTRACIÓN Y ECONOMÍA JUAN DE DIOS MUÑOZ REYES, LEÓN</b>	<b>28,021,700.00</b>	<b>2,564,037.59</b>	<b>25,457,662.41</b>
Rentas del Tesoro Alivio	28,021,700.00	2,564,037.59	25,457,662.41
<b>MEJORAMIENTO DE LA INFRAESTRUCTURA DEL SITIO HISTÓRICO PALACIO NACIONAL DE LA CULTURA EN MANAGUA</b>	<b>3,660,000.00</b>	<b>3,660,000.00</b>	
Rentas del Tesoro	3,660,000.00	3,660,000.00	
<b>HABILITACIÓN Y EQUIPAMIENTO DEL CENTRO CULTURAL COLONIA DAMBACH EN MANAGUA</b>	<b>750,000.00</b>	<b>750,000.00</b>	
Rentas del Tesoro	750,000.00	750,000.00	
<b>MEJORAMIENTO Y AMPLIACIÓN DE LA INFRAESTRUCTURA DEL CENTRO CULTURAL ANTIGUO GRAN HOTEL EN MANAGUA</b>	<b>9,700,000.00</b>	<b>9,700,000.00</b>	
Rentas del Tesoro	9,700,000.00	9,700,000.00	

## Ejecución Presupuestaria por Compromisos, Devengados y Saldos

**EJECUCIÓN DE PROGRAMA DE INVERSIÓN PÚBLICA**

Ejercicio Presupuestario : 2019

Mes Inicial : Enero

Mes Final : Diciembre

Moneda : CÓRDOBA

Descripción	Presupuesto Actualizado	Devengado Acumulado	Saldo por Devengar
	(A)	(C)	F = ( A - C )
<b>MEJORAMIENTO DE LA INFRAESTRUCTURA Y SERVICIOS DEL SITIO HISTÓRICO HACIENDA SAN JACINTO EN TIPITAPA</b>	<b>64,000.00</b>	<b>64,000.00</b>	
Rentas del Tesoro	64,000.00	64,000.00	
<b>MEJORAMIENTO DE LA INFRAESTRUCTURA Y SERVICIOS DEL MUSEO CASA NATAL RUBÉN DARÍO EN CIUDAD DARÍO</b>	<b>63,000.00</b>	<b>63,000.00</b>	
Rentas del Tesoro	63,000.00	63,000.00	
<b>MEJORAMIENTO DE LA INFRAESTRUCTURA Y SERVICIOS DEL MUSEO HACIENDA SANTA ÚRSULA EN RIVAS</b>	<b>63,000.00</b>	<b>63,000.00</b>	
Rentas del Tesoro	63,000.00	63,000.00	
<b>AMPLIACIÓN DE LA RED DE ESTACIONES METEOROLÓGICAS EN VARIOS DEPARTAMENTOS</b>	<b>1,109,425.00</b>	<b>1,109,424.70</b>	<b>0.30</b>
Rentas del Tesoro	1,109,425.00	1,109,424.70	0.30
<b>REPOSICIÓN DE EQUIPOS PARA MEJORAR EL SISTEMA DE MONITOREO DE LA RED METEOROLÓGICA CONVENCIONAL TELEMÉTRICA</b>	<b>1,205,540.00</b>	<b>1,205,539.99</b>	<b>0.01</b>
Rentas del Tesoro	1,205,540.00	1,205,539.99	0.01
<b>AMPLIACIÓN DE LA RED DE ESTACIONES PARA LA VIGILANCIA METEOROLÓGICA DE LA RACCS</b>	<b>1,209,250.00</b>	<b>1,209,249.90</b>	<b>0.10</b>
Rentas del Tesoro	1,209,250.00	1,209,249.90	0.10
<b>FORTALECIMIENTO DE LA RED HIDROMÉTRICA NACIONAL DE MONITOREO</b>	<b>771,116.00</b>	<b>771,115.96</b>	<b>0.04</b>
Rentas del Tesoro	771,116.00	771,115.96	0.04
<b>AMPLIACIÓN DE LA RED DE MONITOREO HIDROGEOLÓGICO EN LOS ACUÍFEROS DEL PACÍFICO DE NICARAGUA</b>	<b>995,784.00</b>	<b>995,381.58</b>	<b>402.42</b>
Rentas del Tesoro	995,784.00	995,381.58	402.42
<b>REHABILITACIÓN DE ESTACIONES HIDROMETEOROLÓGICAS Y MAREOGRÁFICAS A NIVEL NACIONAL</b>	<b>1,393,080.00</b>	<b>1,393,078.76</b>	<b>1.24</b>
Rentas del Tesoro	1,393,080.00	1,393,078.76	1.24
<b>AMPLIACIÓN DE LA RED DE VIGILANCIA HIDROMETEOROLÓGICA Y MAREOGRÁFICA A NIVEL NACIONAL</b>	<b>2,218,860.00</b>	<b>2,218,859.43</b>	<b>0.57</b>
Rentas del Tesoro	2,218,860.00	2,218,859.43	0.57
<b>AMPLIACIÓN DE LA RED DE VIGILANCIA METEOROLÓGICA A NIVEL NACIONAL</b>	<b>1,109,425.00</b>	<b>1,109,425.00</b>	
Rentas del Tesoro	1,109,425.00	1,109,425.00	
<b>REHABILITACIÓN DE ESTACIONES PRINCIPALES Y TELEMÉTRICAS DE LA RED DE VIGILANCIA METEOROLÓGICA NACIONAL</b>	<b>987,520.00</b>	<b>987,519.97</b>	<b>0.03</b>
Rentas del Tesoro	987,520.00	987,519.97	0.03
<b>HABILITACION DEL INSTITUTO DE PREPARACION ANTE EMERGENCIAS DEL SINAPRED EN MANAGUA</b>	<b>1,043,595.00</b>	<b>1,043,595.00</b>	
Rentas del Tesoro Alivio	1,043,595.00	1,043,595.00	
<b>REHABILITACIÓN DE LA INFRAESTRUCTURA DEL TEATRO NACIONAL RUBÉN DARÍO</b>	<b>11,700,000.00</b>	<b>11,642,963.50</b>	<b>57,036.50</b>

## Ejecución Presupuestaria por Compromisos, Devengados y Saldos

**EJECUCIÓN DE PROGRAMA DE INVERSIÓN PÚBLICA**

Ejercicio Presupuestario : 2019

Mes Inicial : Enero

Mes Final : Diciembre

Moneda : CÓRDOBA

Descripción	Presupuesto Actualizado	Devengado Acumulado	Saldo por Devengar
	(A)	(C)	F = ( A - C )
Rentas del Tesoro	11,700,000.00	11,642,963.50	57,036.50
<b>REHABILITACIÓN ESTADIO MUNICIPAL EN SIUNA</b>	<b>3,000,000.00</b>	<b>3,000,000.00</b>	
Rentas del Tesoro	3,000,000.00	3,000,000.00	
<b>REHABILITACIÓN ESTADIO MUNICIPAL EN PUERTO CABEZAS</b>	<b>4,000,000.00</b>	<b>4,000,000.00</b>	
Rentas del Tesoro	4,000,000.00	4,000,000.00	
<b>CONSTRUCCIÓN PARQUE RECREATIVO, MUNICIPIO DE ROSITA</b>	<b>4,000,000.00</b>	<b>4,000,000.00</b>	
Rentas del Tesoro	4,000,000.00	4,000,000.00	
<b>CONSTRUCCIÓN DE PUENTE SUKWAS, WARBANKA Y USUPUM</b>	<b>5,000,000.00</b>	<b>5,000,000.00</b>	
Rentas del Tesoro	5,000,000.00	5,000,000.00	
<b>CONSTRUCCIÓN DE SISTEMA DE AGUA POTABLE Y SANEAMIENTO EN FLORIPON, BUSMA Y SAN MARCOS NASAWE, MUNICIPIO DE SIUNA</b>	<b>1,800,000.00</b>	<b>1,800,000.00</b>	
Rentas del Tesoro	1,800,000.00	1,800,000.00	
<b>REHABILITACIÓN OFICINAS DE ENLACE COSTA CARIBE</b>	<b>2,200,000.00</b>	<b>2,200,000.00</b>	
Rentas del Tesoro	2,200,000.00	2,200,000.00	
<b>REHABILITACIÓN DE CAMINO PRODUCTIVO LEYMUS – SAN JERONIMO EN EL MUNICIPIO DE WASPAM</b>	<b>5,000,000.00</b>	<b>5,000,000.00</b>	
Rentas del Tesoro	5,000,000.00	5,000,000.00	
<b>REHABILITACIÓN DE CAMINO PRODUCTIVO SANTA MARTHA – SANGNILAYA EN EL MUNICIPIO DE PUERTO CABEZAS</b>	<b>5,000,000.00</b>	<b>5,000,000.00</b>	
Rentas del Tesoro	5,000,000.00	5,000,000.00	
<b>REHABILITACIÓN DE CAMINO PRODUCTIVO PINOL – NUEVA ESPERANZA DE ACAWAS EN EL MUNICIPIO DE PUERTO CABEZAS</b>	<b>5,000,000.00</b>	<b>5,000,000.00</b>	
Rentas del Tesoro	5,000,000.00	5,000,000.00	
<b>REHABILITACIÓN DE CAMINO PRODUCTIVO NAZARET – ACAWASITO EN EL MUNICIPIO DE PUERTO CABEZAS</b>	<b>5,000,000.00</b>	<b>5,000,000.00</b>	
Rentas del Tesoro	5,000,000.00	5,000,000.00	
<b>REHABILITACIÓN DE CAMINO PRODUCTIVO EMPALME DE TUARA – TUARA EN EL MUNICIPIO DE PUERTO CABEZAS</b>	<b>5,000,000.00</b>	<b>5,000,000.00</b>	
Rentas del Tesoro	5,000,000.00	5,000,000.00	
<b>REHABILITACIÓN DE CAMINO PRODUCTIVO WASPAM – LEYMUS EN EL MUNICIPIO DE WASPAM</b>	<b>5,000,000.00</b>	<b>5,000,000.00</b>	
Rentas del Tesoro	5,000,000.00	5,000,000.00	
<b>AMPLIACIÓN DEL CENTRO DE INVESTIGACIÓN Y CAPACITACIÓN DE LA RACCN EN BONANZA</b>	<b>1,400,000.00</b>	<b>1,400,000.00</b>	
Rentas del Tesoro	1,400,000.00	1,400,000.00	
<b>CONSTRUCCIÓN DE ANDENES PEATONALES EN EL MUNICIPIO DE PUERTO CABEZAS</b>	<b>2,000,000.00</b>	<b>2,000,000.00</b>	
Rentas del Tesoro	2,000,000.00	2,000,000.00	
<b>CONSTRUCCIÓN DEL MERCADO MUNICIPAL DE WASPAM</b>	<b>1,600,000.00</b>	<b>1,600,000.00</b>	



## Ejecución Presupuestaria por Compromisos, Devengados y Saldos

**EJECUCIÓN DE PROGRAMA DE INVERSIÓN PÚBLICA**

Ejercicio Presupuestario : 2019

Mes Inicial : Enero

Mes Final : Diciembre

Moneda : CORDOBA

Descripción	Presupuesto Actualizado	Devengado Acumulado	Saldo por Devengar
	(A)	(C)	F = ( A - C )
Rentas del Tesoro	1,600,000.00	1,600,000.00	
<b>CONSTRUCCIÓN DE COMPLEJO COMERCIAL CONGRESISTA HORATIO HODGSON EN EL MUNICIPIO DE BLUEFIELDS-RACCS</b>	<b>24,884,333.70</b>	<b>24,884,333.70</b>	
Rentas del Tesoro	24,884,333.70	24,884,333.70	
<b>CONSTRUCCIÓN DEL CENTRO DE FORMACION Y CAPACITACIÓN TÉCNICA REGIONAL EN EL MUNICIPIO DE BLUEFIELDS</b>	<b>9,273,339.54</b>	<b>9,273,339.54</b>	
Rentas del Tesoro	9,273,339.54	9,273,339.54	
<b>CONSTRUCCIÓN DE CASA MUSEO DE LA COMUNIDAD AFRODESCENDIENTE DE LA RACCS. MUNICIPIO DE BLUEFIELDS</b>	<b>13,842,326.76</b>	<b>13,842,326.76</b>	
Rentas del Tesoro	13,842,326.76	13,842,326.76	
<b>CONSTRUCCIÓN SUBESTACIÓN Y LÍNEA DE TRANSMISIÓN 138 KV EN EL CUÁ Y LA DALIA Y AMPLIACIÓN DE SUBESTACIÓN SAN RAMÓN - PNESE</b>	<b>12,870,698.00</b>	<b>12,870,698.00</b>	
Rentas del Tesoro Alivio	12,870,698.00	12,870,698.00	
<b>CONSTRUCCIÓN LÍNEA DE TRANSMISIÓN PARA CONECTAR LA PLANTA HIDROELÉCTRICA TUMARÍN</b>	<b>24,301,454.00</b>	<b>24,301,454.00</b>	
Rentas del Tesoro Alivio	24,301,454.00	24,301,454.00	
<b>CONSTRUCCIÓN DE RED DE DISTRIBUCIÓN ELÉCTRICA RURAL EN LOS DEPARTAMENTOS DE NUEVA SEGOVIA, MADRIZ, ESTELÍ, JINOTEGA Y MATAGALPA (PNESE)</b>	<b>186,989,518.00</b>	<b>185,663,924.87</b>	<b>1,325,593.13</b>
Rentas del Tesoro Alivio	66,316,989.00	66,316,989.00	
Préstamos Externos	120,672,529.00	119,346,935.87	1,325,593.13
<b>CONSTRUCCIÓN DE RED DE DISTRIBUCIÓN ELÉCTRICA RURAL EN LOS DEPARTAMENTOS DE BOACO, CHONTALES, RÍO SAN JUAN (PNESE)</b>	<b>10,000.00</b>		<b>10,000.00</b>
Préstamos Externos	10,000.00		10,000.00
<b>NORMALIZACIÓN DEL SERVICIO ELÉCTRICO EN ASENTAMIENTOS SECTOR MANAGUA (PNESE)</b>	<b>88,129,865.00</b>	<b>86,778,194.75</b>	<b>1,351,670.25</b>
Rentas del Tesoro Alivio	17,381,635.00	17,381,635.00	
Préstamos Externos	70,748,230.00	69,396,559.75	1,351,670.25
<b>NORMALIZACIÓN DEL SERVICIO ELÉCTRICO EN ASENTAMIENTOS SECTOR NORTE (PNESE)</b>	<b>10,000.00</b>		<b>10,000.00</b>
Préstamos Externos	10,000.00		10,000.00
<b>NORMALIZACIÓN DEL SERVICIO ELÉCTRICO EN ASENTAMIENTOS SECTOR OCCIDENTE (PNESE)</b>	<b>1,434,800.00</b>	<b>1,429,119.88</b>	<b>5,680.12</b>
Préstamos Externos	1,434,800.00	1,429,119.88	5,680.12
<b>NORMALIZACIÓN DEL SERVICIO ELÉCTRICO EN ASENTAMIENTOS SECTOR SUR (PNESE)</b>	<b>619,466.00</b>	<b>619,465.72</b>	<b>0.28</b>
Préstamos Externos	619,466.00	619,465.72	0.28
<b>ELECTRIFICACIÓN DE NICARAGUA (PELNICA - FASE II)</b>	<b>34,450,327.00</b>	<b>9,872,327.00</b>	<b>24,578,000.00</b>
Rentas del Tesoro Alivio	9,872,327.00	9,872,327.00	
Donaciones Externas	24,578,000.00		24,578,000.00

## Ejecución Presupuestaria por Compromisos, Devengados y Saldos

**EJECUCIÓN DE PROGRAMA DE INVERSIÓN PÚBLICA**

Ejercicio Presupuestario : 2019

Mes Inicial : Enero

Mes Final : Diciembre

Moneda : CÓRDOBA

Descripción	Presupuesto Actualizado	Devengado Acumulado	Saldo por Devengar
	(A)	(C)	F = ( A - C )
<b>CONSTRUCCIÓN DE SUBESTACIÓN CARLOS FONSECA Y LÍNEAS DE TRANSMISIÓN VILLA EL CARMEN - CARLOS FONSECA - LAS COLINAS Y SAN RAFAEL DEL SUR</b>	<b>8,750,901.00</b>	<b>8,750,901.00</b>	
Rentas del Tesoro Alivio	8,750,901.00	8,750,901.00	
<b>NORMALIZACIÓN DEL SERVICIO ELÉCTRICO EN ASENTAMIENTOS SECTOR ORIENTE (PNESER)</b>	<b>707,066.00</b>	<b>580,356.88</b>	<b>126,709.12</b>
Préstamos Externos	707,066.00	580,356.88	126,709.12
<b>AMPLIACIÓN Y REFUERZOS EN EL SISTEMA DE TRANSMISIÓN DE ELECTRICIDAD DE NICARAGUA</b>	<b>51,293,580.00</b>	<b>51,293,580.00</b>	
Rentas del Tesoro Alivio	51,293,580.00	51,293,580.00	
<b>AMPLIACIÓN DE LA RED DE DATOS DE BANDA ANCHA - ENATREL</b>	<b>8,337,636.00</b>	<b>8,337,636.00</b>	
Rentas del Tesoro	8,337,636.00	8,337,636.00	
<b>MEJORAMIENTO DEL SISTEMA DE TRANSMISIÓN DE NICARAGUA</b>	<b>65,653,092.00</b>	<b>65,653,092.00</b>	
Rentas del Tesoro Alivio	65,653,092.00	65,653,092.00	
<b>CONSTRUCCIÓN SUBESTACIÓN CENTRAL Y LÍNEA DE TRANSMISIÓN DE DOBLE CIRCUITO</b>	<b>1,332,507.00</b>	<b>1,332,507.00</b>	
Rentas del Tesoro Alivio	1,332,507.00	1,332,507.00	
<b>MEJORAMIENTO DE LA RED DE DISTRIBUCIÓN ELÉCTRICA Y SISTEMA DE MEDICIÓN EN EL DEPARTAMENTO DE MANAGUA</b>	<b>6,305,258.00</b>	<b>6,305,258.00</b>	
Rentas del Tesoro Alivio	6,305,258.00	6,305,258.00	
<b>REHABILITACIÓN DE LA RED DE DISTRIBUCIÓN ELÉCTRICA EN EL DEPARTAMENTO DE MANAGUA</b>	<b>9,892,061.00</b>	<b>9,892,061.00</b>	
Rentas del Tesoro Alivio	9,892,061.00	9,892,061.00	
<b>AMPLIACIÓN CENTRO NACIONAL DE DESPACHO DE CARGA - MANAGUA</b>	<b>1,100,508.00</b>	<b>1,100,508.00</b>	
Rentas del Tesoro Alivio	1,100,508.00	1,100,508.00	
<b>SUMINISTRO TRANSFORMADORES DE POTENCIA (PNESER)</b>	<b>1,110,422.00</b>	<b>1,110,422.00</b>	
Rentas del Tesoro Alivio	1,110,422.00	1,110,422.00	
<b>AMPLIACIÓN SUBESTACIÓN LA ESPERANZA Y LÍNEA DE TRANSMISIÓN ESPERANZA - LA GATEADA</b>	<b>48,007,543.00</b>	<b>48,007,542.52</b>	<b>0.48</b>
Rentas del Tesoro Alivio	48,007,543.00	48,007,542.52	0.48
<b>MEJORAMIENTO Y AMPLIACION DE LOS SISTEMAS DE AGUA POTABLE Y ALCANTARILLADO SANITARIO DE LA CIUDAD DE GRANADA</b>	<b>178,215,978.98</b>	<b>169,504,372.68</b>	<b>8,711,606.30</b>
Rentas del Tesoro Alivio	17,795,000.00	17,795,000.00	
Préstamos Externos	160,420,978.98	151,709,372.68	8,711,606.30
<b>MEJORAMIENTO DEL SISTEMA DE AGUA POTABLE Y CONSTRUCCIÓN DEL ALCANTARILLADO SANITARIO EN LA CIUDAD DE SANTO TOMÁS, CHONTALES</b>	<b>1,400,000.00</b>	<b>1,400,000.00</b>	
Rentas del Tesoro Alivio	1,400,000.00	1,400,000.00	
<b>MEJORAMIENTO DEL SISTEMA DE AGUA POTABLE Y CONSTRUCCIÓN DEL ALCANTARILLADO SANITARIO DE LA CIUDAD DE BLUEFIELDS</b>	<b>7,239,000.00</b>	<b>7,239,000.00</b>	
Rentas del Tesoro Alivio	7,239,000.00	7,239,000.00	

## Ejecución Presupuestaria por Compromisos, Devengados y Saldos

**EJECUCIÓN DE PROGRAMA DE INVERSIÓN PÚBLICA**

Ejercicio Presupuestario : 2019

Mes Inicial : Enero

Mes Final : Diciembre

Moneda : CÓRDOBA

Descripción	Presupuesto Actualizado	Devengado Acumulado	Saldo por Devengar
	(A)	(C)	F = ( A - C )
<b>MEJORAMIENTO DEL SISTEMA DE AGUA POTABLE Y CONSTRUCCIÓN DEL ALCANTARILLADO SANITARIO EN ACOYAPA, DEPARTAMENTO DE CHONTALES</b>	<b>1,400,000.00</b>	<b>1,400,000.00</b>	
Rentas del Tesoro Alivio	1,400,000.00	1,400,000.00	
<b>CONSTRUCCIÓN DEL SISTEMA DE ALCANTARILLADO SANITARIO DE LA CIUDAD DE CONDEGA</b>	<b>3,150,000.00</b>	<b>3,150,000.00</b>	
Rentas del Tesoro Alivio	3,150,000.00	3,150,000.00	
<b>MEJORAMIENTO Y AMPLIACIÓN DEL SISTEMA DE AGUA POTABLE Y CONSTRUCCIÓN DEL SISTEMA DE ALCANTARILLADO SANITARIO DE LA CIUDAD DE BILWI</b>	<b>206,952,714.00</b>	<b>206,952,683.52</b>	<b>30.48</b>
Rentas del Tesoro Alivio	13,520,650.00	13,520,650.00	
Donaciones Externas	193,432,064.00	193,432,033.52	30.48
<b>MEJORAMIENTO Y AMPLIACIÓN DEL SISTEMA DE AGUA POTABLE DE LA CIUDAD DE CAMOAPA</b>	<b>10,000.00</b>		<b>10,000.00</b>
Rentas del Tesoro Alivio	10,000.00		10,000.00
<b>MEJORAMIENTO Y AMPLIACIÓN DEL SISTEMA DE AGUA POTABLE DE LA CIUDAD DE EL RAMA - LA ESPERANZA</b>	<b>3,530,000.00</b>	<b>3,530,000.00</b>	
Rentas del Tesoro Alivio	3,530,000.00	3,530,000.00	
<b>MEJORAMIENTO Y AMPLIACIÓN DEL SISTEMA DE AGUA POTABLE DE LA CIUDAD DE NUEVA GUINEA</b>	<b>3,200,000.00</b>	<b>3,200,000.00</b>	
Rentas del Tesoro Alivio	3,200,000.00	3,200,000.00	
<b>MEJORAMIENTO Y AMPLIACIÓN DEL SISTEMA DE AGUA POTABLE DE LA CIUDAD DE RIVAS</b>	<b>3,810,000.00</b>	<b>3,810,000.00</b>	
Rentas del Tesoro Alivio	3,810,000.00	3,810,000.00	
<b>MEJORAMIENTO Y AMPLIACIÓN DEL SISTEMA DE AGUA POTABLE DE LA CIUDAD DE MASAYA</b>	<b>6,100,000.00</b>	<b>6,100,000.00</b>	
Rentas del Tesoro Alivio	6,100,000.00	6,100,000.00	
<b>CONSTRUCCION Y EQUIPAMIENTO DE POZOS EN EL MUNICIPIO DE MANAGUA</b>	<b>25,525,800.00</b>	<b>25,525,800.00</b>	
Rentas del Tesoro Alivio	25,525,800.00	25,525,800.00	
<b>AMPLIACIÓN DE LAS REDES DE AGUA POTABLE Y ALCANTARILLADO SANITARIO EN EL DEPARTAMENTO DE MANAGUA</b>	<b>5,548,350.00</b>	<b>5,548,350.00</b>	
Rentas del Tesoro Alivio	5,548,350.00	5,548,350.00	
<b>AMPLIACIÓN DE LAS REDES DE AGUA POTABLE EN EL DEPARTAMENTO DE CARAZO</b>	<b>5,169,000.00</b>	<b>5,169,000.00</b>	
Rentas del Tesoro Alivio	5,169,000.00	5,169,000.00	
<b>CONSTRUCCIÓN Y EQUIPAMIENTO DE POZOS EN EL DEPARTAMENTO DE RIVAS</b>	<b>4,000,000.00</b>	<b>4,000,000.00</b>	
Rentas del Tesoro Alivio	4,000,000.00	4,000,000.00	
<b>AMPLIACIÓN DE LAS REDES DE AGUA POTABLE Y ALCANTARILLADO SANITARIO EN EL DEPARTAMENTO DE LEÓN</b>	<b>2,041,000.00</b>	<b>2,041,000.00</b>	
Rentas del Tesoro Alivio	2,041,000.00	2,041,000.00	
<b>AMPLIACIÓN DE LAS REDES DE AGUA POTABLE Y ALCANTARILLADO SANITARIO EN EL DEPARTAMENTO DE RIVAS</b>	<b>3,450,000.00</b>	<b>3,450,000.00</b>	

## Ejecución Presupuestaria por Compromisos, Devengados y Saldos

**EJECUCIÓN DE PROGRAMA DE INVERSIÓN PÚBLICA**

Ejercicio Presupuestario : 2019

Mes Inicial : Enero

Mes Final : Diciembre

Moneda : CÓRDOBA

Descripción	Presupuesto Actualizado	Devengado Acumulado	Saldo por Devengar
	(A)	(C)	F = ( A - C )
Rentas del Tesoro Alivio	3,450,000.00	3,450,000.00	
<b>AMPLIACIÓN DE LAS REDES DE AGUA POTABLE Y ALCANTARILLADO SANITARIO EN EL DEPARTAMENTO DE CHINANDEGA</b>	<b>5,255,000.00</b>	<b>5,255,000.00</b>	
Rentas del Tesoro Alivio	5,255,000.00	5,255,000.00	
<b>AMPLIACIÓN DE LAS REDES DE AGUA POTABLE EN LA CIUDAD DE JINOTEGA</b>	<b>1,802,000.00</b>	<b>1,802,000.00</b>	
Rentas del Tesoro Alivio	1,802,000.00	1,802,000.00	
<b>MEJORAMIENTO Y AMPLIACION DEL SISTEMA DE AGUA POTABLE Y CONSTRUCCION DEL SISTEMA DE ALCANTARILLADO SANITARIO DE LA CIUDAD DE NANDAIME</b>	<b>9,770,000.00</b>	<b>9,770,000.00</b>	
Rentas del Tesoro Alivio	9,770,000.00	9,770,000.00	
<b>CONSTRUCCION DEL SISTEMA DE ALCANTARILLADO SANITARIO DE LA CIUDAD DE EL RAMA - LA ESPERANZA</b>	<b>5,324,000.00</b>	<b>5,324,000.00</b>	
Rentas del Tesoro Alivio	5,324,000.00	5,324,000.00	
<b>AMPLIACIÓN DE LAS REDES DE AGUA POTABLE EN EL DEPARTAMENTO DE CHONTALES</b>	<b>787,000.00</b>	<b>787,000.00</b>	
Rentas del Tesoro Alivio	787,000.00	787,000.00	
<b>CONSTRUCCION DEL SISTEMA DE ALCANTARILLADO SANITARIO DE LA CIUDAD DE NUEVA GUINEA</b>	<b>8,935,000.00</b>	<b>8,935,000.00</b>	
Rentas del Tesoro Alivio	8,935,000.00	8,935,000.00	
<b>MEJORAMIENTO Y AMPLIACION DEL SISTEMA DE ALCANTARILLADO SANITARIO DE LA CIUDAD DE RIVAS</b>	<b>11,883,000.00</b>	<b>11,883,000.00</b>	
Rentas del Tesoro Alivio	11,883,000.00	11,883,000.00	
<b>AMPLIACIÓN DE LAS REDES DE AGUA POTABLE Y ALCANTARILLADO SANITARIO EN EL DEPARTAMENTO DE ESTELÍ</b>	<b>5,300,000.00</b>	<b>5,300,000.00</b>	
Rentas del Tesoro Alivio	5,300,000.00	5,300,000.00	
<b>AMPLIACIÓN DE LAS REDES DE AGUA POTABLE Y ALCANTARILLADO SANITARIO EN EL DEPARTAMENTO DE GRANADA</b>	<b>305,000.00</b>	<b>305,000.00</b>	
Rentas del Tesoro Alivio	305,000.00	305,000.00	
<b>AMPLIACIÓN DE LAS REDES DE AGUA POTABLE EN LA RACCS</b>	<b>3,981,500.00</b>	<b>3,981,500.00</b>	
Rentas del Tesoro Alivio	3,981,500.00	3,981,500.00	
<b>MEJORAMIENTO DE CENTROS REGIONALES DE ATENCION INMEDIATA A LAS DELEGACIONES DEPARTAMENTALES</b>	<b>30,000.00</b>		<b>30,000.00</b>
Donaciones Externas	30,000.00		30,000.00
<b>CONSTRUCCIÓN DEL SISTEMA DE ALCANTARILLADO Y PLANTA DE TRATAMIENTO DE LA CIUDAD DE JUIGALPA</b>	<b>4,800,000.00</b>	<b>4,800,000.00</b>	
Rentas del Tesoro Alivio	4,800,000.00	4,800,000.00	
<b>CONSTRUCCION Y EQUIPAMIENTO DE POZOS EN EL DEPARTAMENTO DE MATAGALPA</b>	<b>5,729,000.00</b>	<b>5,729,000.00</b>	
Rentas del Tesoro Alivio	5,729,000.00	5,729,000.00	
<b>CONSTRUCCIÓN Y EQUIPAMIENTO DE POZOS EN EL DEPARTAMENTO DE MADRIZ</b>	<b>4,836,700.00</b>	<b>4,836,700.00</b>	

## Ejecución Presupuestaria por Compromisos, Devengados y Saldos

**EJECUCIÓN DE PROGRAMA DE INVERSIÓN PÚBLICA**

Ejercicio Presupuestario : 2019

Mes Inicial : Enero

Mes Final : Diciembre

Moneda : CÓRDOBA

Descripción	Presupuesto Actualizado	Devengado Acumulado	Saldo por Devengar
	(A)	(C)	F = ( A - C )
Rentas del Tesoro Alivio	4,836,700.00	4,836,700.00	
<b>CONSTRUCCION Y EQUIPAMIENTO DE POZOS EN EL DEPARTAMENTO DE CHINANDEGA</b>	<b>4,000,000.00</b>	<b>4,000,000.00</b>	
Rentas del Tesoro Alivio	4,000,000.00	4,000,000.00	
<b>MEJORAMIENTO DEL SISTEMA DE TRATAMIENTO DE AGUAS RESIDUALES DE MANAGUA</b>	<b>82,991,638.00</b>	<b>81,284,210.55</b>	<b>1,707,427.45</b>
Rentas del Tesoro Alivio	867,000.00	867,000.00	
Préstamos Externos	82,124,638.00	80,417,210.55	1,707,427.45
<b>AMPLIACION DE LA COBERTURA DE MICRO MEDICION DE AGUA POTABLE A NIVEL NACIONAL</b>	<b>23,638,000.00</b>	<b>23,638,000.00</b>	
Rentas del Tesoro	23,638,000.00	23,638,000.00	
<b>MEJORAMIENTO Y AMPLIACION DEL SISTEMA DE ALCANTARILLADO SANITARIO DE LA CIUDAD DE LA PAZ CENTRO</b>	<b>1,600,000.00</b>	<b>1,600,000.00</b>	
Rentas del Tesoro Alivio	1,600,000.00	1,600,000.00	
<b>MEJORAMIENTO Y AMPLIACION DEL SISTEMA DE ALCANTARILLADO SANITARIO DE LA CIUDAD DE SAN RAFAEL DEL SUR</b>	<b>700,000.00</b>	<b>700,000.00</b>	
Rentas del Tesoro Alivio	700,000.00	700,000.00	
<b>CONSTRUCCION DEL SISTEMA DE ALCANTARILLADO SANITARIO DE LA CIUDAD DE MATEARE, MANAGUA</b>	<b>1,400,000.00</b>	<b>1,400,000.00</b>	
Rentas del Tesoro Alivio	1,400,000.00	1,400,000.00	
<b>MEJORAMIENTO Y AMPLIACION DEL SISTEMA DE ALCANTARILLADO SANITARIO DE LA CIUDAD DE NAGAROTE</b>	<b>1,200,000.00</b>	<b>1,200,000.00</b>	
Rentas del Tesoro Alivio	1,200,000.00	1,200,000.00	
<b>CONSTRUCCION DEL SISTEMA DE ALCANTARILLADO SANITARIO EN LA CIUDAD DE SOMOTILLO</b>	<b>1,600,000.00</b>	<b>1,600,000.00</b>	
Rentas del Tesoro Alivio	1,600,000.00	1,600,000.00	
<b>CONSTRUCCION DEL SISTEMA DE ALCANTARILLADO SANITARIO DE LA CIUDAD DE VILLANUEVA</b>	<b>1,000,000.00</b>	<b>1,000,000.00</b>	
Rentas del Tesoro Alivio	1,000,000.00	1,000,000.00	
<b>CONSTRUCCION DEL SISTEMA DE ALCANTARILLADO SANITARIO DE LA CIUDAD DE SAN JORGE - BUENOS AIRES</b>	<b>1,000,000.00</b>	<b>1,000,000.00</b>	
Rentas del Tesoro Alivio	1,000,000.00	1,000,000.00	
<b>MEJORAMIENTO Y AMPLIACION DEL SISTEMA DE ALCANTARILLADO SANITARIO DE LA CIUDAD DE CAMOAPA</b>	<b>1,200,000.00</b>	<b>1,200,000.00</b>	
Rentas del Tesoro Alivio	1,200,000.00	1,200,000.00	
<b>CONSTRUCCIÓN DEL SISTEMA DE ALCANTARILLADO SANITARIO EN LAS LOCALIDADES DEL DEPARTAMENTO DE MANAGUA</b>	<b>2,923,000.00</b>	<b>2,923,000.00</b>	
Rentas del Tesoro Alivio	2,923,000.00	2,923,000.00	
<b>MEJORAMIENTO Y AMPLIACIÓN DEL SISTEMA DE AGUA POTABLE EN LOCALIDADES DEL DEPARTAMENTO DE RIVAS</b>	<b>700,000.00</b>	<b>700,000.00</b>	
Rentas del Tesoro Alivio	700,000.00	700,000.00	

## Ejecución Presupuestaria por Compromisos, Devengados y Saldos

**EJECUCIÓN DE PROGRAMA DE INVERSIÓN PÚBLICA**

Ejercicio Presupuestario : 2019

Mes Inicial : Enero

Mes Final : Diciembre

Moneda : CÓRDOBA

Descripción	Presupuesto Actualizado	Devengado Acumulado	Saldo por Devengar
	(A)	(C)	F = ( A - C )
<b>MEJORAMIENTO Y AMPLIACIÓN DEL SISTEMA DE AGUA POTABLE EN LOCALIDADES DEL DEPARTAMENTO DE MANAGUA</b>	<b>1,000,000.00</b>	<b>1,000,000.00</b>	
Rentas del Tesoro Alivio	1,000,000.00	1,000,000.00	
<b>MEJORAMIENTO Y AMPLIACIÓN DEL SISTEMA DE AGUA POTABLE EN LOCALIDADES DEL DEPARTAMENTO DE MADRIZ</b>	<b>1,000,000.00</b>	<b>1,000,000.00</b>	
Rentas del Tesoro Alivio	1,000,000.00	1,000,000.00	
<b>MEJORAMIENTO Y AMPLIACIÓN DEL SISTEMA DE ALCANTARILLADO SANITARIO DE LA CIUDAD DE SOMOTO</b>	<b>1,000,000.00</b>	<b>1,000,000.00</b>	
Rentas del Tesoro Alivio	1,000,000.00	1,000,000.00	
<b>MEJORAMIENTO Y AMPLIACIÓN DEL SISTEMA DE AGUA POTABLE EN LOCALIDADES DEL DEPARTAMENTO DE MATAGALPA</b>	<b>600,000.00</b>	<b>600,000.00</b>	
Rentas del Tesoro Alivio	600,000.00	600,000.00	
<b>MEJORAMIENTO Y AMPLIACIÓN DEL SISTEMA DE AGUA POTABLE DE ALTAGRACIA</b>	<b>1,478,000.00</b>	<b>1,428,000.00</b>	<b>50,000.00</b>
Rentas del Tesoro Alivio	1,428,000.00	1,428,000.00	
Préstamos Externos	50,000.00		50,000.00
<b>MEJORAMIENTO Y AMPLIACIÓN DEL SISTEMA DE AGUA POTABLE DE MOYOGALPA.</b>	<b>4,274,076.00</b>	<b>3,671,937.80</b>	<b>602,138.20</b>
Rentas del Tesoro Alivio	1,846,000.00	1,846,000.00	
Préstamos Externos	2,428,076.00	1,825,937.80	602,138.20
<b>MEJORAMIENTO Y AMPLIACIÓN DEL SISTEMA DE AGUA POTABLE DE CATARINA, NIQUINOHOMO Y SAN JUAN DE ORIENTE</b>	<b>77,552,304.00</b>	<b>77,552,292.42</b>	<b>11.58</b>
Rentas del Tesoro Alivio	1,000,000.00	1,000,000.00	
Préstamos Externos	76,552,304.00	76,552,292.42	11.58
<b>MEJORAMIENTO Y AMPLIACION DEL SISTEMA DE AGUA POTABLE DE TOLA</b>	<b>10,162,272.00</b>	<b>10,162,271.76</b>	<b>0.24</b>
Rentas del Tesoro Alivio	600,000.00	600,000.00	
Préstamos Externos	9,562,272.00	9,562,271.76	0.24
<b>MEJORAMIENTO Y AMPLIACION DEL SISTEMA DE AGUA POTABLE DE CORINTO</b>	<b>50,000.00</b>		<b>50,000.00</b>
Préstamos Externos	50,000.00		50,000.00
<b>MEJORAMIENTO Y AMPLIACION DEL SISTEMA DE AGUA POTABLE DE SAN JUAN DEL SUR</b>	<b>650,000.00</b>	<b>600,000.00</b>	<b>50,000.00</b>
Rentas del Tesoro Alivio	600,000.00	600,000.00	
Préstamos Externos	50,000.00		50,000.00
<b>MEJORAMIENTO Y AMPLIACION DEL SISTEMA DE AGUA POTABLE DE WIWILÍ DE JINOTEGA</b>	<b>20,000.00</b>		<b>20,000.00</b>
Préstamos Externos	20,000.00		20,000.00
<b>MEJORAMIENTO Y AMPLIACION DEL SISTEMA DE AGUA POTABLE DE QUILALÍ</b>	<b>20,000.00</b>		<b>20,000.00</b>
Préstamos Externos	20,000.00		20,000.00

## Ejecución Presupuestaria por Compromisos, Devengados y Saldos

## EJECUCIÓN DE PROGRAMA DE INVERSIÓN PÚBLICA

Ejercicio Presupuestario : 2019

Mes Inicial : Enero

Mes Final : Diciembre

Moneda : CÓRDOBA

Descripción	Presupuesto Actualizado (A)	Devengado Acumulado (C)	Saldo por Devengar F = ( A - C )
<b>MEJORAMIENTO Y AMPLIACION DEL SISTEMA DE AGUA POTABLE DE LAS SABANAS</b>	<b>20,000.00</b>		<b>20,000.00</b>
Préstamos Externos	20,000.00		20,000.00
<b>CONSTRUCCION DEL SISTEMA DE ALCANTARILLADO SANITARIO DE CATARINA, NIQUINOHOMO Y SAN JUAN DE ORIENTE</b>	<b>117,604,365.00</b>	<b>117,393,195.73</b>	<b>211,169.27</b>
Rentas del Tesoro Alivio	7,424,000.00	7,424,000.00	
Préstamos Externos	110,180,365.00	109,969,195.73	211,169.27
<b>CONSTRUCCIÓN DEL SISTEMA DE ALCANTARILLADO SANITARIO DE MOYOGALPA</b>	<b>5,006,000.00</b>	<b>4,986,000.00</b>	<b>20,000.00</b>
Rentas del Tesoro Alivio	4,986,000.00	4,986,000.00	
Préstamos Externos	20,000.00		20,000.00
<b>CONSTRUCCIÓN DEL SISTEMA DE ALCANTARILLADO SANITARIO DE ALTAGRACIA</b>	<b>8,720,000.00</b>	<b>8,700,000.00</b>	<b>20,000.00</b>
Rentas del Tesoro Alivio	8,700,000.00	8,700,000.00	
Préstamos Externos	20,000.00		20,000.00
<b>CONSTRUCCION DEL SISTEMA DE ALCANTARILLADO SANITARIO DE TOLA</b>	<b>1,877,997.02</b>	<b>1,867,997.02</b>	<b>10,000.00</b>
Rentas del Tesoro Alivio	400,000.00	400,000.00	
Préstamos Externos	1,477,997.02	1,467,997.02	10,000.00
<b>MEJORAMIENTO Y AMPLIACION DEL SISTEMA DE ALCANTARILLADO SANITARIO DE SAN JUAN DEL SUR</b>	<b>20,000.00</b>		<b>20,000.00</b>
Préstamos Externos	20,000.00		20,000.00
<b>CONSTRUCCIÓN DEL SISTEMA DE ALCANTARILLADO SANITARIO DE WIWILÍ DE JINOTEGA</b>	<b>1,017,794.00</b>	<b>1,007,794.00</b>	<b>10,000.00</b>
Préstamos Externos	1,017,794.00	1,007,794.00	10,000.00
<b>CONSTRUCCIÓN DEL SISTEMA DE ALCANTARILLADO SANITARIO DE QUILALÍ</b>	<b>20,000.00</b>		<b>20,000.00</b>
Préstamos Externos	20,000.00		20,000.00
<b>CONSTRUCCIÓN DEL SISTEMA DE ALCANTARILLADO SANITARIO DE LAS SABANAS</b>	<b>20,000.00</b>		<b>20,000.00</b>
Préstamos Externos	20,000.00		20,000.00
<b>MEJORAMIENTO Y AMPLIACIÓN DEL SISTEMA DE ALCANTARILLADO SANITARIO DE CORINTO</b>	<b>50,000.00</b>		<b>50,000.00</b>
Préstamos Externos	50,000.00		50,000.00
<b>MEJORAMIENTO DE LA GESTIÓN TÉCNICA Y COMERCIAL Y OBRAS DE IMPACTO RÁPIDO DE ENACAL - ALTAMIRA, MANAGUA</b>	<b>14,337,787.00</b>	<b>14,297,778.30</b>	<b>40,008.70</b>
Rentas del Tesoro Alivio	3,816,000.00	3,816,000.00	
Préstamos Externos	10,521,787.00	10,481,778.30	40,008.70
<b>MEJORAMIENTO DE LA INFRAESTRUCTURA Y EQUIPAMIENTO DEL ÁREA DE GERENCIA DE PROYECTOS DE ENACAL</b>	<b>3,756,000.00</b>	<b>3,555,741.00</b>	<b>200,259.00</b>
Rentas del Tesoro	3,756,000.00	3,555,741.00	200,259.00
<b>CONSTRUCCIÓN Y EQUIPAMIENTO DE POZOS EN EL DEPARTAMENTO DE NUEVA SEGOVIA</b>	<b>3,550,000.00</b>	<b>3,550,000.00</b>	

**Cuadro No. 20**

Gobierno de la República de Nicaragua

Ministerio de Hacienda y Crédito Público

Fecha 3/3/2020  
Hora 14:34:37  
Usuario WHuete-009  
Pagina 1 de 1

Ejecución Presupuestaria por Compromisos, Devengados y Saldos

**EJECUCIÓN DE PROGRAMA DE INVERSIÓN PÚBLICA**

Ejercicio Presupuestario : 2019

Mes Inicial : Enero

Mes Final : Diciembre

Moneda : CÓRDOBA

Descripción	Presupuesto Actualizado (A)	Devengado Acumulado (C)	Saldo por Devengar F = ( A - C )
Rentas del Tesoro Alivio	3,550,000.00	3,550,000.00	
<b>ESTUDIOS DE PREINVERSION</b>	<b>70,000,000.00</b>	<b>64,636,737.51</b>	<b>5,363,262.49</b>
Rentas del Tesoro	70,000,000.00	64,636,737.51	5,363,262.49
<b>TRANSFERENCIAS MUNICIPALES PARA PROYECTOS DE INVERSION</b>	<b>1,606,815,661.00</b>	<b>1,596,425,559.00</b>	<b>10,390,102.00</b>
Rentas del Tesoro	1,606,815,661.00	1,596,425,559.00	10,390,102.00
<b>REHABILITACIÓN DE LA PISTA JUAN PABLO II Y CONSTRUCCIÓN DE PASOS A DESNIVEL EN LA CIUDAD DE MANAGUA</b>	<b>321,900,000.00</b>	<b>321,900,000.00</b>	
Rentas del Tesoro	321,900,000.00	321,900,000.00	
<b>Total</b>	<b>15,139,322,048.95</b>	<b>14,620,755,289.14</b>	<b>518,566,759.81</b>



**Cuadro. 21**  
**Ministerio de Hacienda República de Nicaragua**  
**Ministerio de Hacienda y Crédito Público**

Fecha : 24/2/2020  
 Hora : 14:49:23  
 Usuario : WVelasquez-009  
 Ambiente : Production

**PROGRAMA DE INVERSION PUBLICA POR FUENTE DE FINANCIAMIENTO**

1

Ejercicio fiscal : 2019  
 Mes inicial : Enero  
 Moneda : CÓRDOBA

Mes Final Diciembre

Descripción	Rentas del Tesoro	Rentas del Tesoro Alivio de Deuda	Rentas con Destino Especifico	Donaciones internas	Prestamos externos	Donaciones externas	Total
<b>21 Programa de Inversiones Publicas</b>	<b>5,017,103,702.92</b>	<b>1,517,283,216.83</b>	<b>33,590,997.00</b>	<b>0.00</b>	<b>7,078,185,402.90</b>	<b>974,591,969.49</b>	<b>14,620,755,289.14</b>
<b>002 Corte Suprema de Justicia</b>	<b>147,499,999.63</b>	<b>0.00</b>	<b>0.00</b>	<b>0.00</b>	<b>0.00</b>	<b>0.00</b>	<b>147,499,999.63</b>
002001000038 AMPLIACIÓN DEL COMPLEJO DE LA CORTE SUPREMA DE JUSTICIA EN MANAGUA	44,999,999.64	0.00	0.00	0.00	0.00	0.00	44,999,999.64
002011000043 CONSTRUCCIÓN DEL COMPLEJO JUDICIAL DEPARTAMENTAL EN CARAZO	65,000,000.00	0.00	0.00	0.00	0.00	0.00	65,000,000.00
002011000049 AMPLIACIÓN DEL COMPLEJO JUDICIAL EN MASAYA	37,499,999.99	0.00	0.00	0.00	0.00	0.00	37,499,999.99
<b>005 Presidencia de la República</b>	<b>7,995,571.50</b>	<b>0.00</b>	<b>0.00</b>	<b>0.00</b>	<b>0.00</b>	<b>0.00</b>	<b>7,995,571.50</b>
005011000002 CONSTRUCCION Y EQUIPAMIENTO DEL CENTRO DE DESARROLLO INFANTIL (CDI), LUIS ALFONSO VELÁSQUEZ FLORES EN MATEARE, MANAGUA	7,995,571.50	0.00	0.00	0.00	0.00	0.00	7,995,571.50
<b>006 Ministerio de Gobernación</b>	<b>281,679,431.68</b>	<b>0.00</b>	<b>0.00</b>	<b>0.00</b>	<b>0.00</b>	<b>0.00</b>	<b>281,679,431.68</b>
006002000001 REHABILITACIÓN DEL EDIFICIO SEDE DEL MINISTERIO DE GOBERNACIÓN	19,355,312.58	0.00	0.00	0.00	0.00	0.00	19,355,312.58
006012000040 AMPLIACIÓN DE LA CAPACIDAD DE ALBERGUE DE LOS ESTABLECIMIENTOS PENITENCIARIOS A NIVEL NACIONAL	27,411,340.43	0.00	0.00	0.00	0.00	0.00	27,411,340.43
006012000053 CONSTRUCCION Y EQUIPAMIENTO DEL CENTRO PENITENCIARIO EN LEÓN.	196,910,838.00	0.00	0.00	0.00	0.00	0.00	196,910,838.00
006013000046 REHABILITACIÓN Y EQUIPAMIENTO DE LA DELEGACIÓN MIGRATORIA EN POTOSÍ, CHINANDEGA	1,571,780.03	0.00	0.00	0.00	0.00	0.00	1,571,780.03
006014000036 REEMPLAZO Y AMPLIACIÓN DE LA ESTACIÓN DE BOMBEROS DE BLUEFIELDS	33,852,284.08	0.00	0.00	0.00	0.00	0.00	33,852,284.08
006014000038 MEJORAMIENTO Y EQUIPAMIENTO DE LA ESTACIÓN DE BOMBEROS EN LEÓN	2,577,876.56	0.00	0.00	0.00	0.00	0.00	2,577,876.56
<b>009 Ministerio de Hacienda y Crédito Público</b>	<b>72,384,974.27</b>	<b>0.00</b>	<b>0.00</b>	<b>0.00</b>	<b>484,203,118.43</b>	<b>76,957,090.53</b>	<b>633,545,183.23</b>
009099000001 CONSTRUCCIÓN Y EQUIPAMIENTO DE LAS INSTALACIONES FRONTERIZAS EN SAN PANCHO	0.00	0.00	0.00	0.00	13,746,056.20	76,957,090.53	90,703,146.73
009099000002 REEMPLAZO Y EQUIPAMIENTO DE LAS INTALACIONES FRONTERIZAS EN PEÑAS BLANCAS	72,384,974.27	0.00	0.00	0.00	164,150,363.37	0.00	236,535,337.64
009099000003 REEMPLAZO Y EQUIPAMIENTO DE LAS INSTALACIONES FRONTERIZAS EN EL GUASAULE	0.00	0.00	0.00	0.00	287,309,948.63	0.00	287,309,948.63
009099000004 REEMPLAZO Y EQUIPAMIENTO DEL EDIFICIO DE VENTANILLA ÚNICA DE COMERCIO EXTERIOR DE NICARAGUA EN MANAGUA	0.00	0.00	0.00	0.00	18,996,750.23	0.00	18,996,750.23
<b>011 Ministerio de Educación</b>	<b>14,555,880.75</b>	<b>289,037,954.17</b>	<b>0.00</b>	<b>0.00</b>	<b>118,057,105.92</b>	<b>256,318,066.54</b>	<b>677,969,007.38</b>
011011000022 MEJORAMIENTO DEL CENTRO ESCOLAR SIMÓN BOLÍVAR EN JALAPA, NUEVA SEGOVIA	0.00	0.00	0.00	0.00	0.00	20,157,506.79	20,157,506.79

Cuadro. 21

Ministerio de Hacienda República de Nicaragua

Ministerio de Hacienda y Crédito Público

## PROGRAMA DE INVERSION PUBLICA POR FUENTE DE FINANCIAMIENTO

Fecha : 24/2/2020  
 Hora : 14:49:23  
 Usuario : WVelasquez-009  
 Ambiente : Production

1

Ejercicio fiscal : 2019  
 Mes inicial : Enero  
 Moneda : CÓRDOBA

mes  
 Final Diciembre

Descripción	Rentas del Tesoro	Rentas del Tesoro Alivio de Deuda	Rentas con Destino Especifico	Donaciones internas	Prestamos externos	Donaciones externas	Total
011011000023 MEJORAMIENTO DEL CENTRO ESCOLAR CAMILO ZAPATA EN JALAPA, NUEVA SEGOVIA	0.00	0.00	0.00	0.00	0.00	13,074,301.87	13,074,301.87
011011000024 MEJORAMIENTO DEL CENTRO ESCOLAR 29 DE JUNIO EN JALAPA, NUEVA SEGOVIA	0.00	0.00	0.00	0.00	0.00	14,892,334.45	14,892,334.45
011011000025 MEJORAMIENTO DEL CENTRO ESCOLAR JOSÉ DE LA CRUZ MENA EN JALAPA, NUEVA SEGOVIA	0.00	0.00	0.00	0.00	0.00	10,182,845.36	10,182,845.36
011011000026 MEJORAMIENTO DEL CENTRO ESCOLAR MADRE TERESA DE CALCUTA EN JALAPA, NUEVA SEGOVIA	0.00	0.00	0.00	0.00	0.00	5,035,489.42	5,035,489.42
011011000027 MEJORAMIENTO DEL CENTRO ESCOLAR TERRERÍOS EN JALAPA, NUEVA SEGOVIA	0.00	936,355.77	0.00	0.00	0.00	0.00	936,355.77
011011000028 MEJORAMIENTO DEL CENTRO ESCOLAR MIGUEL LARREYNAGA EN JALAPA, NUEVA SEGOVIA	0.00	0.00	0.00	0.00	0.00	6,916,303.81	6,916,303.81
011011000029 MEJORAMIENTO DEL CENTRO ESCOLAR JOSEFA TOLEDO DE AGUERRI EN JALAPA, NUEVA SEGOVIA	0.00	0.00	0.00	0.00	0.00	7,416,328.78	7,416,328.78
011011000030 MEJORAMIENTO DEL CENTRO ESCOLAR EL JUNCO EN JALAPA, NUEVA SEGOVIA	0.00	0.00	0.00	0.00	0.00	10,731,232.83	10,731,232.83
011011000031 MEJORAMIENTO DEL INSTITUTO LUZ MARINA GONZÁLEZ EN JALAPA, NUEVA SEGOVIA	0.00	0.00	0.00	0.00	0.00	20,759,503.67	20,759,503.67
011011000032 MEJORAMIENTO DEL CENTRO ESCOLAR SANTA ROSA EN JALAPA, NUEVA SEGOVIA	0.00	0.00	0.00	0.00	0.00	6,300,344.49	6,300,344.49
011011000033 MEJORAMIENTO DEL CENTRO ESCOLAR MIGUEL HIDALGO Y CASTILLA EN JÍCARO, NUEVA SEGOVIA	0.00	0.00	0.00	0.00	0.00	5,156,361.49	5,156,361.49
011011000034 MEJORAMIENTO DEL CENTRO ESCOLAR EL QUEBRACHO EN EL JÍCARO, NUEVA SEGOVIA	0.00	0.00	0.00	0.00	0.00	5,999,645.64	5,999,645.64
011011000036 MEJORAMIENTO DEL INSTITUTO 3 DE MARZO TERNURA DE LOS PUEBLOS EN QUILALÍ, NUEVA SEGOVIA	0.00	0.00	0.00	0.00	0.00	11,086,553.23	11,086,553.23
011011000037 MEJORAMIENTO DEL CENTRO ESCOLAR NUEVO AMANECER EN QUILALÍ, NUEVA SEGOVIA	0.00	0.00	0.00	0.00	0.00	6,974,394.05	6,974,394.05
011011000038 MEJORAMIENTO DEL CENTRO ESCOLAR SANTA TERESA EN QUILALÍ, NUEVA SEGOVIA	0.00	0.00	0.00	0.00	0.00	5,999,645.64	5,999,645.64
011011000039 MEJORAMIENTO DEL CENTRO ESCOLAR LAS SEGOVIAS EN QUILALÍ, NUEVA SEGOVIA	0.00	0.00	0.00	0.00	0.00	6,853,521.98	6,853,521.98
011011000040 MEJORAMIENTO DEL CENTRO SALOMÓN IBARRA MAYORGA EN QUILALÍ, NUEVA SEGOVIA	0.00	0.00	0.00	0.00	0.00	5,156,361.49	5,156,361.49
011011000041 MEJORAMIENTO DEL CENTRO ESCOLAR LA UNIÓN EN QUILALÍ, NUEVA SEGOVIA	0.00	951,479.54	0.00	0.00	0.00	0.00	951,479.54
011011000042 MEJORAMIENTO DEL CENTRO ESCOLAR SIMÓN BOLÍVAR EN SAN JUAN DE RÍO COCO, MADRIZ	0.00	0.00	0.00	0.00	0.00	5,035,489.43	5,035,489.43

**Cuadro. 21**  
**Ministerio de Hacienda República de Nicaragua**

Fecha : 24/2/2020  
 Hora : 14:49:23  
 Usuario : WVelasquez-009  
 Ambiente : Production

**Ministerio de Hacienda y Crédito Público**  
**PROGRAMA DE INVERSION PUBLICA POR FUENTE DE FINANCIAMIENTO**

Ejercicio fiscal : 2019  
 Mes inicial : Enero  
 Moneda : CÓRDOBA

mes  
 Final Diciembre

1

Descripción	Rentas del Tesoro	Rentas del Tesoro Alivio de Deuda	Rentas con Destino Especifico	Donaciones internas	Prestamos externos	Donaciones externas	Total
011011000043 MEJORAMIENTO DEL CENTRO ESCOLAR DIRIANGÉN EN SAN JUAN DE RÍO COCO, MADRIZ	0.00	0.00	0.00	0.00	0.00	3,628,435.56	3,628,435.56
011011000044 MEJORAMIENTO DEL CENTRO ESCOLAR EDMUNDO DÍAZ EN SAN JUAN DE RÍO COCO, MADRIZ	0.00	0.00	0.00	0.00	0.00	2,543,407.28	2,543,407.28
011011000045 MEJORAMIENTO DEL CENTRO ESCOLAR ALFONSO CORTÉS EN SAN JUAN DE RÍO COCO, MADRIZ	0.00	0.00	0.00	0.00	0.00	4,485,996.73	4,485,996.73
011011000047 MEJORAMIENTO DEL CENTRO ESCOLAR DR. CARLOS HERRERA (JULIO CÉSAR MALDONADO) EN SOMOTO, MADRIZ	0.00	0.00	0.00	0.00	0.00	3,379,494.09	3,379,494.09
011011000048 MEJORAMIENTO DEL CENTRO ESCOLAR SANTO DOMINGO SECTOR 5 EN TELPANECA, MADRIZ	0.00	0.00	0.00	0.00	0.00	8,100,729.82	8,100,729.82
011011000049 MEJORAMIENTO DEL CENTRO ESCOLAR JESUS DE LA BUENA ESPERANZA EN TELPANECA, MADRIZ	0.00	0.00	0.00	0.00	0.00	6,524,441.37	6,524,441.37
011011000050 MEJORAMIENTO DEL CENTRO ESCOLAR SALOMÓN IBARRA MAYORGA EN TELPANECA, MADRIZ	0.00	0.00	0.00	0.00	0.00	7,378,317.71	7,378,317.71
011011000051 MEJORAMIENTO DEL CENTRO ESCOLAR EL CARBONAL ARIIBA EN TELPANECA, MADRIZ	0.00	0.00	0.00	0.00	0.00	5,035,489.43	5,035,489.43
011011000052 MEJORAMIENTO DEL CENTRO ESCOLAR CRISTO REY EN TELPANECA, MADRIZ	0.00	0.00	0.00	0.00	0.00	6,663,102.98	6,663,102.98
011011000053 MEJORAMIENTO DEL CENTRO ESCOLAR SANTO DOMINGO DE GUZMÁN (FLOR DE MARÍA VARGAS) EN TOTOGALPA, MADRIZ	0.00	0.00	0.00	0.00	0.00	3,759,177.65	3,759,177.65
011011000056 MEJORAMIENTO Y EQUIPAMIENTO DE AULAS MULTIGRADO EN PRIMARIA A NIVEL NACIONAL	0.00	26,556,527.98	0.00	0.00	0.00	0.00	26,556,527.98
011011000057 MEJORAMIENTO DE CENTROS DE EDUCACIÓN PRIMARIA A NIVEL NACIONAL	0.00	28,997,336.90	0.00	0.00	0.00	0.00	28,997,336.90
011011000061 MEJORAMIENTO DEL CENTRO ESCOLAR 11 DE SEPTIEMBRE EN WASPAM	0.00	15,562,909.52	0.00	0.00	0.00	0.00	15,562,909.52
011012000015 MEJORAMIENTO Y EQUIPAMIENTO DEL INSTITUTO NACIONAL ELVIS DÍAZ ROMERO DEL MUNICIPIO DE MANAGUA	0.00	0.00	0.00	0.00	0.00	879,302.17	879,302.17
011012000016 MEJORAMIENTO Y EQUIPAMIENTO DEL COLEGIO EXPERIMENTAL MÉXICO DEL MUNICIPIO DE MANAGUA	0.00	0.00	0.00	0.00	0.00	2,013,634.60	2,013,634.60
011012000017 MEJORAMIENTO Y EQUIPAMIENTO DEL COLEGIO PÚBLICO SAN SEBASTIÁN EN MANAGUA	0.00	0.00	0.00	0.00	0.00	2,013,634.60	2,013,634.60
011012000020 REHABILITACIÓN, AMPLIACIÓN Y EQUIPAMIENTO DEL INSTITUTO NACIONAL JUAN JOSÉ RODRÍGUEZ EN JINOTEPE	0.00	0.00	0.00	0.00	0.00	12,787,473.65	12,787,473.65
011012000021 MEJORAMIENTO Y EQUIPAMIENTO DEL INSTITUTO NACIONAL FRANCISCO LUIS ESPINOZA EN ESTELÍ	0.00	0.00	0.00	0.00	0.00	14,215,635.56	14,215,635.56

**Cuadro. 21**  
**Ministerio de Hacienda República de Nicaragua**  
**Ministerio de Hacienda y Crédito Público**

Fecha : 24/2/2020  
 Hora : 14:49:23  
 Usuario : WVelasquez-009  
 Ambiente : Production

**PROGRAMA DE INVERSION PUBLICA POR FUENTE DE FINANCIAMIENTO**

1

Ejercicio fiscal : 2019  
 Mes inicial : Enero  
 Moneda : CÓRDOBA

mes  
 Final Diciembre

Descripción	Rentas del Tesoro	Rentas del Tesoro Alivio de Deuda	Rentas con Destino Especifico	Donaciones internas	Prestamos externos	Donaciones externas	Total
011012000025 MEJORAMIENTO DE AULAS DE SECUNDARIA A DISTANCIA A NIVEL NACIONAL	0.00	9,078,168.67	0.00	0.00	0.00	0.00	9,078,168.67
011012000027 MEJORAMIENTO DE INSTITUTOS DE SECUNDARIA A NIVEL NACIONAL	0.00	9,607,972.37	0.00	0.00	0.00	0.00	9,607,972.37
011012000028 MEJORAMIENTO DE CENTROS EMBLEMÁTICOS DE SECUNDARIA A NIVEL NACIONAL	0.00	9,422,765.86	0.00	0.00	0.00	0.00	9,422,765.86
011012000031 MEJORAMIENTO DEL CENTRO ESCOLAR SAN ANDRÉS EN WIWILÍ DE JINOTEGA	0.00	22,740,434.24	0.00	0.00	0.00	0.00	22,740,434.24
011012000032 MEJORAMIENTO DE INSTALACIONES DEPORTIVAS EN CENTROS ESCOLARES EN LA REGIÓN CENTRO	2,582,880.19	0.00	0.00	0.00	0.00	0.00	2,582,880.19
011012000033 MEJORAMIENTO DE INSTALACIONES DEPORTIVAS EN CENTROS ESCOLARES EN LA REGIÓN PACÍFICO	10,507,125.00	0.00	0.00	0.00	0.00	0.00	10,507,125.00
011012000034 MEJORAMIENTO DE INSTALACIONES DEPORTIVAS EN CENTROS ESCOLARES EN LA REGIÓN AUTÓNOMA COSTA CARIBE SUR	1,465,875.56	0.00	0.00	0.00	0.00	0.00	1,465,875.56
011012000036 MEJORAMIENTO DEL CENTRO ESCOLAR VALLE SAN ANTONIO EN EL SAUCE	0.00	0.00	0.00	0.00	9,618,623.02	0.00	9,618,623.02
011012000037 MEJORAMIENTO DEL CENTRO ESCOLAR RUBÉN DARÍO EN LAS SABANAS	0.00	0.00	0.00	0.00	10,428,341.14	0.00	10,428,341.14
011012000040 MEJORAMIENTO DEL CENTRO ESCOLAR 29 DE JUNIO EN EL TUMA - LA DALIA	0.00	0.00	0.00	0.00	10,493,031.87	0.00	10,493,031.87
011012000041 MEJORAMIENTO DEL CENTRO ESCOLAR LA CONSTANCIA EN SAN SEBASTIÁN DE YALÍ	0.00	0.00	0.00	0.00	1,450,528.16	0.00	1,450,528.16
011012000044 MEJORAMIENTO DEL CENTRO ESCOLAR SAGRADO CORAZÓN EN EL CASTILLO	0.00	0.00	0.00	0.00	14,820,440.50	0.00	14,820,440.50
011012000045 MEJORAMIENTO DEL CENTRO ESCOLAR SAN JOSÉ EN EL CASTILLO	0.00	0.00	0.00	0.00	20,865,304.07	0.00	20,865,304.07
011012000047 MEJORAMIENTO DEL CENTRO ESCOLAR CRISTO REY EN MORRITO	0.00	0.00	0.00	0.00	7,104,448.26	0.00	7,104,448.26
011012000048 MEJORAMIENTO DEL CENTRO ESCOLAR ÁNGEL SALAZAR RIVERA EN MORRITO	0.00	0.00	0.00	0.00	1,400,070.52	0.00	1,400,070.52
011012000049 MEJORAMIENTO DEL CENTRO ESCOLAR BRENDA CANO EN MANAGUA	0.00	25,428,916.53	0.00	0.00	0.00	0.00	25,428,916.53
011012000050 MEJORAMIENTO DEL CENTRO ESCOLAR AGUSTINA MIRANDA QUEZADA EN CAMOAPA	0.00	10,677,162.43	0.00	0.00	0.00	0.00	10,677,162.43
011012000051 MEJORAMIENTO DEL CENTRO ESCOLAR JUANA SOBALVARRO EN BOACO	0.00	10,521,607.32	0.00	0.00	0.00	0.00	10,521,607.32
011012000053 MEJORAMIENTO DEL CENTRO ESCOLAR HORACIO AGUILAR BUCARDO EN EL RAMA	0.00	11,187,157.99	0.00	0.00	0.00	0.00	11,187,157.99

**Cuadro. 21**  
**Ministerio de Hacienda República de Nicaragua**

**Ministerio de Hacienda y Crédito Público**

**PROGRAMA DE INVERSION PUBLICA POR FUENTE DE FINANCIAMIENTO**

Fecha : 24/2/2020  
 Hora : 14:49:23  
 Usuario : WVelasquez-009  
 Ambiente : Production

1

Ejercicio fiscal : 2019  
 Mes inicial : Enero  
 Moneda : CÓRDOBA

mes  
 Final Diciembre

Descripción	Rentas del Tesoro	Rentas del Tesoro Alivio de Deuda	Rentas con Destino Especifico	Donaciones internas	Prestamos externos	Donaciones externas	Total
011012000054 MEJORAMIENTO DEL CENTRO ESCOLAR JUAN MEJÍA ESPINOZA EN VILLA SANDINO	0.00	7,248,313.90	0.00	0.00	0.00	0.00	7,248,313.90
011012000055 MEJORAMIENTO DEL CENTRO ESCOLAR PABLO ANTONIO CUADRA EN GRANADA	0.00	15,268,802.15	0.00	0.00	0.00	0.00	15,268,802.15
011012000056 MEJORAMIENTO DEL INSTITUTO LA SALLE EN DIRIAMBÁ	0.00	20,394,407.14	0.00	0.00	0.00	0.00	20,394,407.14
011012000057 MEJORAMIENTO DEL INSTITUTO MIGUEL ÁNGEL ORTIZ GUILLÉN EN CHINANDEGA	0.00	31,215,826.98	0.00	0.00	0.00	0.00	31,215,826.98
011012000065 MEJORAMIENTO DEL CENTRO ESCOLAR JUAN XXIII EN ROSITA	0.00	0.00	0.00	0.00	13,344,420.71	0.00	13,344,420.71
011012000067 MEJORAMIENTO DEL CENTRO ESCOLAR ANDRÉS CASTRO EN ROSITA	0.00	0.00	0.00	0.00	4,470,627.38	0.00	4,470,627.38
011012000068 MEJORAMIENTO DEL CENTRO ESCOLAR JESÚS DE NAZARETH EN SIUNA	0.00	0.00	0.00	0.00	14,979,559.60	0.00	14,979,559.60
011012000069 MEJORAMIENTO DEL CENTRO ESCOLAR ALEXIS ARGÜELLO EN SIUNA	0.00	0.00	0.00	0.00	9,081,710.69	0.00	9,081,710.69
011013000008 MEJORAMIENTO DE ESTABLECIMIENTOS ESCOLARES EN PREESCOLAR A NIVEL NACIONAL	0.00	1,982,520.41	0.00	0.00	0.00	0.00	1,982,520.41
011014000011 MEJORAMIENTO DE AULAS TALLER EN CENTROS DE EDUCACIÓN ESPECIAL A NIVEL NACIONAL	0.00	0.00	0.00	0.00	0.00	1,057,360.93	1,057,360.93
011015000001 MEJORAMIENTO DE AULAS TALLER EN ESTABLECIMIENTOS ESCOLARES A NIVEL NACIONAL	0.00	0.00	0.00	0.00	0.00	1,085,252.79	1,085,252.79
011015000003 REHABILITACIÓN DE INFRAESTRUCTURA DE CENTROS DE FORMACIÓN TÉCNICA Y PROFESIONAL A NIVEL NACIONAL	0.00	0.00	0.00	0.00	0.00	3,039,015.20	3,039,015.20
011016000016 MEJORAMIENTO DEL INSTITUTO DE EXCELENCIA ACADÉMICA SANDINO (IDEAS) EN DIRIAMBÁ	0.00	31,259,288.47	0.00	0.00	0.00	0.00	31,259,288.47
<b>013 Ministerio de Transporte e Infraestructura</b>	<b>1,999,557,767.48</b>	<b>58,849,739.00</b>	<b>0.00</b>	<b>0.00</b>	<b>4,913,178,894.47</b>	<b>63,994,140.73</b>	<b>7,035,580,541.68</b>
013002000002 REHABILITACIÓN DE LAS OFICINAS DE LA DIRECCIÓN GENERAL DE VIALIDAD DEL MTI	338,310.56	0.00	0.00	0.00	25,541,779.77	0.00	25,880,090.33
013012000001 REHABILITACIÓN DE ESPIGÓN ROCOSO Y DIQUE DE ARENA EN EL PUERTO CORINTO	9,999,999.89	0.00	0.00	0.00	0.00	0.00	9,999,999.89
013012000002 CONSTRUCCIÓN DEL PUERTO DE BLUEFIELDS	234,089.17	0.00	0.00	0.00	56,869,950.46	0.00	57,104,039.63
013014000203 MEJORAMIENTO DEL CAMINO SAN JUAN DE LIMAY - ACHUAPA	992,491.20	0.00	0.00	0.00	62,222,894.80	0.00	63,215,386.00
013014000236 MEJORAMIENTO DEL CAMINO RURAL ENTRE NACIONES UNIDAS - BLUEFIELDS	232,120,186.25	0.00	0.00	0.00	738,770,247.82	0.00	970,890,434.07
013014000260 MEJORAMIENTO DE LA CARRETERA NEJAPA - EL CRUCERO - DIRIAMBÁ - JINOTEPE - NANDAIME	7,788,253.26	0.00	0.00	0.00	633,507,207.93	0.00	641,295,461.19

## Cuadro. 21

Ministerio de Hacienda República de Nicaragua

Ministerio de Hacienda y Crédito Público

## PROGRAMA DE INVERSION PUBLICA POR FUENTE DE FINANCIAMIENTO

Fecha : 24/2/2020  
 Hora : 14:49:23  
 Usuario : WVelasquez-009  
 Ambiente : Production

1

Ejercicio fiscal : 2019  
 Mes inicial : Enero  
 Moneda : CÓRDOBA

mes  
 Final Diciembre

Descripción	Rentas del Tesoro	Rentas del Tesoro Alivio de Deuda	Rentas con Destino Especifico	Donaciones internas	Prestamos externos	Donaciones externas	Total
013014000261 FORTALECIMIENTO DE CAPACIDADES PARA ADAPTACIÓN AL CAMBIO CLIMÁTICO	0.00	0.00	0.00	0.00	0.00	63,994,140.73	63,994,140.73
013014000267 CONSTRUCCION DE INFRAESTRUCTURA VIAL PARA LA REDUCCION DE LA VULNERABILIDAD AL CAMBIO CLIMÁTICO SOBRE LA RUTA CHINANDEGA - GUASAULE	257,062.45	0.00	0.00	0.00	0.00	0.00	257,062.45
013014000293 CONSTRUCCION DE OBRAS DE SEGURIDAD VIAL EN LAS CARRETERAS DE NICARAGUA	14,999,999.20	0.00	0.00	0.00	4,030,676.00	0.00	19,030,675.20
013014000301 MEJORAMIENTO DE LA CARRETERA LA GARITA - EMPALME TIPITAPA	5,991,751.85	0.00	0.00	0.00	244,126,165.47	0.00	250,117,917.32
013014000302 MEJORAMIENTO DEL CAMINO LA CALIFORNIA - SAN DIEGO EN EL MUNICIPIO DE VILLA EL CARMEN	65,771,707.92	0.00	0.00	0.00	0.00	0.00	65,771,707.92
013014000304 CONSTRUCCION DE LA CARRETERA TICUANTEPE - SANTO DOMINGO - SAN JUDAS - NEJAPA	4,755,963.90	0.00	0.00	0.00	21,913,375.41	0.00	26,669,339.31
013014000306 MEJORAMIENTO DEL CAMINO EL BOQUETE - SANTA ANA EN LOS MUNICIPIOS DE EL CRUCERO Y VILLA CARLOS FONSECA	11,228,258.16	0.00	0.00	0.00	25,801,225.03	0.00	37,029,483.19
013014000310 MEJORAMIENTO DEL CAMINO MALACATOYA - EL PAPAYAL	331,517.44	0.00	0.00	0.00	265,159,087.55	0.00	265,490,604.99
013014000324 MEJORAMIENTO DE LA CARRETERA MULUKUKU - SIUNA	2,898,519.27	0.00	0.00	0.00	127,384,888.71	0.00	130,283,407.98
013014000325 MEJORAMIENTO DEL CAMINO QUILALÍ - EMPALME PANALÍ - WIWILÍ DE NUEVA SEGOVIA	1,272,604.76	0.00	0.00	0.00	8,506,703.32	0.00	9,779,308.08
013014000328 MEJORAMIENTO DEL CAMINO EL JÍCARO - MURRA EN EL DEPARTAMENTO DE NUEVA SEGOVIA	985,996.78	0.00	0.00	0.00	20,308,669.03	0.00	21,294,665.81
013014000329 MEJORAMIENTO DE LA CARRETERA CHINANDEGA - GUASAULE	1,028,249.80	0.00	0.00	0.00	0.00	0.00	1,028,249.80
013014000334 MEJORAMIENTO DEL CAMINO LA PAZ CENTRO - EMPALME PUERTO SANDINO	3,322,434.81	0.00	0.00	0.00	131,480,662.05	0.00	134,803,096.86
013014000335 MEJORAMIENTO DE LA CARRETERA LAS PIEDRECITAS (KM 6+830) - MATEARE	12,191,925.75	0.00	0.00	0.00	355,930,378.83	0.00	368,122,304.58
013014000337 MEJORAMIENTO DEL CAMINO MALACATOYA - VICTORIA DE JULIO	3,838,802.39	0.00	0.00	0.00	364,996,748.29	0.00	368,835,550.68
013014000344 MEJORAMIENTO DEL CAMINO PANTASMA - WIWILÍ	1,733,559.87	0.00	0.00	0.00	135,232,159.08	0.00	136,965,718.95
013014000346 MEJORAMIENTO DEL CAMINO LOS CHINAMOS - EL AYOTE	6,900,916.86	0.00	0.00	0.00	465,545,900.61	0.00	472,446,817.47
013014000348 MEJORAMIENTO DEL CAMINO EL RAMA - EMPALME KUKRA HILL - LAGUNA DE PERLAS	6,908,316.37	0.00	0.00	0.00	622,143,699.09	0.00	629,052,015.46
013014000349 MEJORAMIENTO DE LA CARRETERA RÍO BLANCO - BOCANA DE PAÍWAS	991,014.00	0.00	0.00	0.00	32,517,402.70	0.00	33,508,416.70
013014000350 CONSTRUCCION DEL PUENTE MULUKUKU	0.00	0.00	0.00	0.00	8,121,565.89	0.00	8,121,565.89
013014000351 CONSTRUCCION DEL PUENTE PRINZAPOLKA	0.00	0.00	0.00	0.00	8,121,565.89	0.00	8,121,565.89
013014000355 MEJORAMIENTO DEL CAMINO LA ESPERANZA - WAPÍ - EL TORTUGUERO	2,562,826.60	0.00	0.00	0.00	65,362,483.88	0.00	67,925,310.48

## Cuadro. 21

Ministerio de Hacienda República de Nicaragua

Ministerio de Hacienda y Crédito Público

## PROGRAMA DE INVERSION PUBLICA POR FUENTE DE FINANCIAMIENTO

Fecha : 24/2/2020  
 Hora : 14:49:23  
 Usuario : WVelasquez-009  
 Ambiente : Production

1

Ejercicio fiscal : 2019  
 Mes inicial : Enero  
 Moneda : CORDOBA

mes  
 Final Diciembre

Descripción	Rentas del Tesoro	Rentas del Tesoro Alivio de Deuda	Rentas con Destino Especifico	Donaciones internas	Prestamos externos	Donaciones externas	Total
013014000359 MEJORAMIENTO DE LA CARRETERA MUY MUY - MATIGUAS - RÍO BLANCO	2,941,831.02	0.00	0.00	0.00	138,765,628.52	0.00	141,707,459.54
013014000360 CONSTRUCCIÓN DEL PUENTE LABÚ	0.00	0.00	0.00	0.00	8,121,565.89	0.00	8,121,565.89
013014000361 CONSTRUCCIÓN DEL PUENTE LISAWÉ	0.00	0.00	0.00	0.00	8,121,565.89	0.00	8,121,565.89
013014000368 MEJORAMIENTO DEL CAMINO MACUELIZO - SANTA MARÍA EN EL DEPARTAMENTO DE NUEVA SEGOVIA	0.00	0.00	0.00	0.00	114,295,477.00	0.00	114,295,477.00
013014000380 MEJORAMIENTO DEL CAMINO EL COMEJÉN - WASLALA	44,867,616.13	0.00	0.00	0.00	12,957,940.88	0.00	57,825,557.01
013014000382 CONSTRUCCIÓN DEL PUENTE PANALOYA SOBRE EL TRAMO GRANADA - MALACATOYA	217,107,875.22	0.00	0.00	0.00	0.00	0.00	217,107,875.22
013014000386 MEJORAMIENTO DEL CAMINO EMPALME EL REGADÍO - SAN JUAN DE LIMAY EN EL DEPARTAMENTO DE ESTELÍ	1,640,268.16	0.00	0.00	0.00	31,513,576.55	0.00	33,153,844.71
013014000394 MEJORAMIENTO DEL CAMINO OCHOMOGO-LAS SALINAS ENTRE LOS MUNICIPIOS DE NANDAIME Y TOLA	823,957.01	0.00	0.00	0.00	4,116,279.82	0.00	4,940,236.83
013014000396 MEJORAMIENTO DEL CAMINO SAN FRANCISCO DEL NORTE-SAN JUAN DE LIMAY	2,229,663.64	0.00	0.00	0.00	0.00	0.00	2,229,663.64
013014000404 MEJORAMIENTO DE LA CARRETERA GRANADA - MALACATOYA	372,518.58	0.00	0.00	0.00	14,360,384.80	0.00	14,732,903.38
013014000405 MEJORAMIENTO DEL CAMINO CÁRDENAS - COLÓN	0.00	0.00	0.00	0.00	53,402,485.73	0.00	53,402,485.73
013014000406 MEJORAMIENTO DEL CAMINO LA LIBERTAD - SAN PEDRO DE LÓVAGO	7,032,111.47	0.00	0.00	0.00	69,406,768.40	0.00	76,438,879.87
013014000408 MEJORAMIENTO DEL CAMINO LAS VUELTAS - LAS CRUCES ENTRE LOS MUNICIPIOS DE EL JÍCARO Y QUILALÍ	1,313,242.03	0.00	0.00	0.00	11,188,675.91	0.00	12,501,917.94
013014000416 AMPLIACIÓN DE LA CARRETERA EMPALME TICUANTEPE-LA CONCEPCIÓN-SAN MARCOS-CUATRO ESQUINAS	576,279.25	0.00	0.00	0.00	2,798,081.95	0.00	3,374,361.20
013014000417 AMPLIACIÓN DEL ACCESO AL PUESTO FRONTERIZO EL ESPINO EN EL MUNICIPIO DE SAN LUCAS	275,039.28	0.00	0.00	0.00	1,833,595.17	0.00	2,108,634.45
013014000418 AMPLIACIÓN DEL ACCESO AL PUESTO FRONTERIZO LAS MANOS EN EL MUNICIPIO DE DIPILTO	312,789.75	0.00	0.00	0.00	2,085,265.08	0.00	2,398,054.83
013014000419 AMPLIACIÓN DEL ACCESO AL PUESTO FRONTERIZO EL GUASAULE EN EL MUNICIPIO DE SOMOTILLO	165,293.22	0.00	0.00	0.00	1,101,954.75	0.00	1,267,247.97
013014000420 AMPLIACIÓN DE LA CARRETERA EMPALME GUANACASTE-NANDAIME-RIVAS	1,545,500.00	0.00	0.00	0.00	7,801,773.85	0.00	9,347,273.85
013014000422 MEJORAMIENTO DE LA CARRETERA EMPALME PÁJARO NEGRO - EL TRIUNFO EN EL MUNICIPIO DEL ALMENDRO	1,213,182.83	0.00	0.00	0.00	6,060,248.54	0.00	7,273,431.37
013014000423 CONSTRUCCIÓN DE LA CIRCUNVALACIÓN DE LA CIUDAD DE RIVAS	329,582.61	0.00	0.00	0.00	1,652,188.13	0.00	1,981,770.74
013014000425 CONSTRUCCIÓN DE LA CARRETERA LITORAL DEL PACÍFICO ENTRE LOS DEPARTAMENTOS DE MANAGUA, CARAZO Y RIVAS	1,615,087.50	0.00	0.00	0.00	0.00	0.00	1,615,087.50

**Cuadro. 21**  
**Ministerio de Hacienda República de Nicaragua**

Fecha : 24/2/2020  
 Hora : 14:49:23  
 Usuario : WVelasquez-009  
 Ambiente : Production

**Ministerio de Hacienda y Crédito Público**  
**PROGRAMA DE INVERSION PUBLICA POR FUENTE DE FINANCIAMIENTO**

Ejercicio fiscal : 2019  
 Mes inicial : Enero  
 Moneda : CÓRDOBA

mes  
 Final Diciembre

1

Descripción	Rentas del Tesoro	Rentas del Tesoro Alivio de Deuda	Rentas con Destino Especifico	Donaciones internas	Prestamos externos	Donaciones externas	Total
013014000428 MEJORAMIENTO DEL CAMINO ESTELÍ - EMPALME LA QUIATA EN EL MUNICIPIO DE ESTELÍ	8,158,584.70	0.00	0.00	0.00	0.00	0.00	8,158,584.70
013014000430 MEJORAMIENTO DE LA CARRETERA LA GARITA - ROTONDA EL COYOTEPE ENTRE LOS MUNICIPIOS DE MANAGUA Y MASAYA	6,775,567.95	0.00	0.00	0.00	0.00	0.00	6,775,567.95
013014000445 MEJORAMIENTO DEL CAMINO SAN JOSÉ DE BOCA Y - AYAPAL EN EL MUNICIPIO DE SAN JOSÉ DE BOCA Y	4,508,091.48	0.00	0.00	0.00	0.00	0.00	4,508,091.48
013014000446 MEJORAMIENTO DEL CAMINO BALGÜE - SAN PEDRO - SAN RAMÓN - SANTA CRUZ EN EL MUNICIPIO DE ALTAGRACIA	4,274,075.28	0.00	0.00	0.00	0.00	0.00	4,274,075.28
013014000447 MEJORAMIENTO DEL CAMINO LA CEIBITA - PUEBLO NUEVO ENTRE LOS MUNICIPIOS DE SAN JUAN DE LIMAY Y PUEBLO NUEVO	2,514,301.56	0.00	0.00	0.00	0.00	0.00	2,514,301.56
013014000449 CONSTRUCCION DEL CAMINO LOS BRASILES - CHIQUILISTAGUA	1,485,338.73	0.00	0.00	0.00	0.00	0.00	1,485,338.73
013014000450 REHABILITACION DE LA CARRETERA SAN LUIS - EL CONGO - EMPALME COSIGUINA	3,215,990.37	0.00	0.00	0.00	0.00	0.00	3,215,990.37
013014000453 CONSTRUCCION DE LA CARRETERA LAS NUBES - SAN ISIDRO DE BOLAS ENTRE LOS MUNICIPIOS DE EL CRUCERO Y MANAGUA	1,009,921.71	0.00	0.00	0.00	0.00	0.00	1,009,921.71
013014000455 CONSTRUCCION DE LA CARRETERA TICUANTEPE - LAS NUBES ENTRE LOS MUNICIPIOS DE TICUANTEPE Y EL CRUCERO	1,366,774.23	0.00	0.00	0.00	0.00	0.00	1,366,774.23
013014000456 CONSTRUCCION DE LA CIRCUNVALACION DE LA CIUDAD DE CORINTO	4,633,479.13	0.00	0.00	0.00	0.00	0.00	4,633,479.13
013015000001 REVESTIMIENTO DE CARRETERAS	105,848,711.51	0.00	0.00	0.00	0.00	0.00	105,848,711.51
013015000002 REHABILITACION DE CAMINOS INTERMUNICIPALES	841,319,401.13	58,849,739.00	0.00	0.00	0.00	0.00	900,169,140.13
013015000003 DRENAJE DE CARRETERAS	260,640,933.50	0.00	0.00	0.00	0.00	0.00	260,640,933.50
013015000011 MEJORAS EN LA CARRETERA RÍO BLANCO - PUERTO CABEZAS	69,999,999.99	0.00	0.00	0.00	0.00	0.00	69,999,999.99
<b>014 Ministerio de Salud</b>	<b>39,070,896.52</b>	<b>411,996,211.89</b>	<b>0.00</b>	<b>0.00</b>	<b>554,221,723.40</b>	<b>198,734,667.84</b>	<b>1,204,023,499.65</b>
014013000022 CONSTRUCCION Y EQUIPAMIENTO DE BODEGA DE INSUMOS MEDICOS EN SEDE SILAIS RACCS	6,232,338.70	0.00	0.00	0.00	0.00	0.00	6,232,338.70
014013000023 CONSTRUCCION Y EQUIPAMIENTO DE BODEGA DE INSUMOS NO MEDICOS EN SEDE SILAIS RIVAS	3,674,961.01	0.00	0.00	0.00	0.00	0.00	3,674,961.01
014013000026 CONSTRUCCION Y EQUIPAMIENTO DE BODEGA DE INSUMOS MEDICOS EN SEDE SILAIS RÍO SAN JUAN	15,751,221.70	0.00	0.00	0.00	0.00	0.00	15,751,221.70
014013000027 REEMPLAZO DE LAS BODEGAS DEL PROGRAMA DE ENFERMEDADES TRANSMITIDAS POR VECTORES DEL SILAIS MANAGUA	13,412,375.11	0.00	0.00	0.00	0.00	0.00	13,412,375.11
014013000029 REEMPLAZO Y EQUIPAMIENTO DE BODEGA DEPARTAMENTAL DE INSUMOS EN SEDE SILAIS ESTELÍ	0.00	0.00	0.00	0.00	252,545.69	0.00	252,545.69
014013000042 CONSTRUCCION Y EQUIPAMIENTO DEL LABORATORIO EPIDEMIOLOGICO REGIONAL EN ESTELÍ	0.00	0.00	0.00	0.00	252,545.35	0.00	252,545.35



**Cuadro. 21**  
**Ministerio de Hacienda República de Nicaragua**  
**Ministerio de Hacienda y Crédito Público**

Fecha : 24/2/2020  
 Hora : 14:49:23  
 Usuario : WVelasquez-009  
 Ambiente : Production

**PROGRAMA DE INVERSION PUBLICA POR FUENTE DE FINANCIAMIENTO**

1

Ejercicio fiscal : 2019  
 Mes inicial : Enero  
 Moneda : CORDOBA

mes  
 Final Diciembre

Descripción	Rentas del Tesoro	Rentas del Tesoro Alivio de Deuda	Rentas con Destino Especifico	Donaciones internas	Prestamos externos	Donaciones externas	Total
014016000066 CONSTRUCCION Y EQUIPAMIENTO DE HOSPITAL PRIMARIO EN SAN MIGUELITO	0.00	24,397,900.72	0.00	0.00	0.00	0.00	24,397,900.72
014016000069 REEMPLAZO Y EQUIPAMIENTO DEL HOSPITAL PRIMARIO GASPAR GARCÍA LAVIANA DE SAN JUAN DEL SUR	0.00	40,343,547.43	0.00	0.00	0.00	0.00	40,343,547.43
014016000071 REEMPLAZO Y EQUIPAMIENTO DEL HOSPITAL PRIMARIO BELLO AMANECEER DE QUILALÍ	0.00	0.00	0.00	0.00	920,741.60	0.00	920,741.60
014016000072 REEMPLAZO Y EQUIPAMIENTO DEL HOSPITAL PRIMARIO SAN JOSÉ DE MATIGUÁS	0.00	0.00	0.00	0.00	9,586,140.54	0.00	9,586,140.54
014016000074 REHABILITACIÓN Y EQUIPAMIENTO DEL PUESTO DE SALUD FAMILIAR Y COMUNITARIO SAN ANTONIO DE LA COMUNIDAD KUKARAWALA EN EL TORTUGUERO	0.00	4,199,424.97	0.00	0.00	0.00	0.00	4,199,424.97
014016000086 REEMPLAZO Y EQUIPAMIENTO DEL PUESTO DE SALUD FAMILIAR Y COMUNITARIO DE LA COMUNIDAD TEOTECACINTE EN JALAPA	0.00	189,473.36	0.00	0.00	0.00	0.00	189,473.36
014016000087 REEMPLAZO Y EQUIPAMIENTO DEL PUESTO DE SALUD FAMILIAR Y COMUNITARIO FRANCISCO REAL EN MASAYA	0.00	163,903.61	0.00	0.00	0.00	0.00	163,903.61
014016000090 REEMPLAZO Y EQUIPAMIENTO DEL PUESTO DE SALUD FAMILIAR Y COMUNITARIO HALOVER EN PRINZAPOLKA	0.00	0.00	0.00	0.00	5,493,563.04	0.00	5,493,563.04
014016000095 REEMPLAZO Y EQUIPAMIENTO DEL CENTRO DE SALUD FAMILIAR EN SUTIABA	0.00	0.00	0.00	0.00	9,631,393.26	0.00	9,631,393.26
014016000096 REEMPLAZO Y EQUIPAMIENTO DEL CENTRO DE SALUD FAMILIAR EN MATEARE	0.00	75,222,462.26	0.00	0.00	0.00	0.00	75,222,462.26
014016000101 CONSTRUCCION Y EQUIPAMIENTO DEL HOSPITAL PRIMARIO EN LA COMUNIDAD LOS CHILES EN SAN CARLOS	0.00	799,698.18	0.00	0.00	0.00	0.00	799,698.18
014016000103 REEMPLAZO Y EQUIPAMIENTO DEL CENTRO DE SALUD FAMILIAR DE SAN FRANCISCO DEL NORTE	0.00	47,942,167.25	0.00	0.00	0.00	0.00	47,942,167.25
014016000106 CONSTRUCCION DE CASA MATERNA EN WIWILI DE NUEVA SEGOVIA	0.00	9,632,650.21	0.00	0.00	0.00	0.00	9,632,650.21
014016000107 MEJORAMIENTO Y EQUIPAMIENTO DEL CENTRO DE SALUD FAMILIAR HAYDEE MENESES EN PALACAGUINA	0.00	0.00	0.00	0.00	2,217,954.84	0.00	2,217,954.84
014016000108 MEJORAMIENTO Y EQUIPAMIENTO DEL CENTRO DE SALUD FAMILIAR DENIS GUTIERREZ EN RÍO BLANCO	0.00	0.00	0.00	0.00	13,146,987.47	0.00	13,146,987.47
014016000118 REHABILITACIÓN DE CASA MATERNA EN SAN LUCAS	0.00	0.00	0.00	0.00	1,523,645.77	0.00	1,523,645.77
014016000121 REHABILITACIÓN DE CASA MATERNA EN MULUKUKÚ	0.00	0.00	0.00	0.00	1,734,979.43	0.00	1,734,979.43
014016000160 MEJORAMIENTO Y EQUIPAMIENTO DEL CENTRO DE SALUD FAMILIAR ERNESTO CHÉ GUEVARA EN TOTOGALPA	0.00	0.00	0.00	0.00	25,002.00	0.00	25,002.00
014016000163 MEJORAMIENTO Y EQUIPAMIENTO DEL CENTRO DE SALUD FAMILIAR JORGE SINFOROSO BRAVO EN GRANADA	0.00	7,720,149.18	0.00	0.00	0.00	0.00	7,720,149.18
014016000170 REHABILITACIÓN DEL CENTRO DE SALUD FAMILIAR EN MONIMBÓ, MASAYA	0.00	8,341,882.61	0.00	0.00	0.00	0.00	8,341,882.61

**Cuadro. 21**  
**Ministerio de Hacienda República de Nicaragua**

**Ministerio de Hacienda y Crédito Público**

**PROGRAMA DE INVERSION PUBLICA POR FUENTE DE FINANCIAMIENTO**

Fecha : 24/2/2020  
 Hora : 14:49:23  
 Usuario : WVelasquez-009  
 Ambiente : Production

1

Ejercicio fiscal : 2019  
 Mes inicial : Enero  
 Moneda : CORDOBA

mes  
 Final Diciembre

Descripción	Rentas del Tesoro	Rentas del Tesoro Alivio de Deuda	Rentas con Destino Especifico	Donaciones internas	Prestamos externos	Donaciones externas	Total
014016000184 MEJORAMIENTO Y EQUIPAMIENTO DEL HOSPITAL PRIMARIO EN SAN JUAN DE LIMAY	0.00	0.00	0.00	0.00	204,176.50	0.00	204,176.50
014016000186 MEJORAMIENTO Y EQUIPAMIENTO DEL HOSPITAL PRIMARIO JOSÉ SHENDELL EN CORINTO	0.00	3,458,842.21	0.00	0.00	0.00	0.00	3,458,842.21
014016000189 MEJORAMIENTO Y EQUIPAMIENTO DEL HOSPITAL PRIMARIO CARLOS CENTENO EN SIUNA	0.00	0.00	0.00	0.00	14,009,357.88	0.00	14,009,357.88
014016000191 CONSTRUCCIÓN DE CASA MATERNA EN ESQUIPULAS	0.00	0.00	0.00	0.00	719,925.42	0.00	719,925.42
014016000196 MEJORAMIENTO DE CASA MATERNA EN SAN JOSÉ DE CUSMAPA	0.00	0.00	0.00	0.00	1,738,790.17	0.00	1,738,790.17
014016000219 Construcción y Equipamiento Hospital Primario en El Cua, Jinotega	0.00	0.00	0.00	0.00	0.00	198,734,667.84	198,734,667.84
014017000025 CONSTRUCCIÓN Y EQUIPAMIENTO DEL HOSPITAL DEPARTAMENTAL DE CHINANDEGA	0.00	55,585,733.20	0.00	0.00	98,227,992.78	0.00	153,813,725.98
014017000050 REEMPLAZO Y EQUIPAMIENTO DEL HOSPITAL OSCAR DANILO ROSALES ARGUELLO EN LEÓN	0.00	3,515,815.05	0.00	0.00	48,946,114.87	0.00	52,461,929.92
014017000054 REEMPLAZO Y EQUIPAMIENTO DEL HOSPITAL DEPARTAMENTAL LUIS ALFONSO MONCADA GUILLÉN EN NUEVA SEGOVIA	0.00	0.00	0.00	0.00	89,973,012.56	0.00	89,973,012.56
014017000057 REHABILITACIÓN Y EQUIPAMIENTO DEL HOSPITAL HUMBERTO ALVARADO DE MASAYA	0.00	35,000.00	0.00	0.00	0.00	0.00	35,000.00
014017000066 MEJORAMIENTO Y EQUIPAMIENTO DEL HOSPITAL PSICOSOCIAL JOSÉ DOLORES FLETES EN MANAGUA	0.00	16,201,841.45	0.00	0.00	0.00	0.00	16,201,841.45
014017000067 MEJORAMIENTO Y EQUIPAMIENTO DEL HOSPITAL BERTHA CALDERÓN EN MANAGUA	0.00	29,965,712.48	0.00	0.00	0.00	0.00	29,965,712.48
014017000068 MEJORAMIENTO Y EQUIPAMIENTO DEL HOSPITAL MANOLO MORALES EN MANAGUA	0.00	99,137.94	0.00	0.00	231,122,026.55	0.00	231,221,164.49
014017000069 MEJORAMIENTO Y EQUIPAMIENTO DEL CENTRO NACIONAL DE OFTALMOLOGÍA	0.00	16,817,285.10	0.00	0.00	0.00	0.00	16,817,285.10
014017000070 CONSTRUCCIÓN Y EQUIPAMIENTO DE BODEGA DE INSUMOS MÉDICOS DEL HOSPITAL JOSÉ NIEBOROWSKI EN BOACO	0.00	5,523,739.98	0.00	0.00	0.00	0.00	5,523,739.98
014017000071 REEMPLAZO Y EQUIPAMIENTO DEL HOSPITAL REGIONAL NUEVO AMANECER DE LA REGIÓN AUTÓNOMA COSTA CARIBE NORTE	0.00	0.00	0.00	0.00	17,394,103.10	0.00	17,394,103.10
014017000072 REHABILITACIÓN Y EQUIPAMIENTO DEL HOSPITAL ANTONIO LENIN FONSECA EN MANAGUA	0.00	36,702,357.20	0.00	0.00	0.00	0.00	36,702,357.20
014017000073 REHABILITACIÓN DEL HOSPITAL DEPARTAMENTAL CÉSAR AMADOR MOLINA EN MATAGALPA	0.00	7,586,889.15	0.00	0.00	0.00	0.00	7,586,889.15
014017000074 CONSTRUCCIÓN Y EQUIPAMIENTO DEL HOSPITAL PASTOR JIMÉNEZ EN JALAPA	0.00	0.00	0.00	0.00	6,848,128.89	0.00	6,848,128.89

**Cuadro. 21**  
**Ministerio de Hacienda República de Nicaragua**  
**Ministerio de Hacienda y Crédito Público**

Fecha : 24/2/2020  
 Hora : 14:49:23  
 Usuario : WVelasquez-009  
 Ambiente : Production

**PROGRAMA DE INVERSION PUBLICA POR FUENTE DE FINANCIAMIENTO**

1

Ejercicio fiscal : 2019  
 Mes inicial : Enero  
 Moneda : CORDOBA

mes  
 Final Diciembre

Descripción	Rentas del Tesoro	Rentas del Tesoro Alivio de Deuda	Rentas con Destino Especifico	Donaciones internas	Prestamos externos	Donaciones externas	Total
014017000076 MEJORAMIENTO Y EQUIPAMIENTO DEL HOSPITAL REGIONAL SAN JUAN DE DIOS EN ESTELÍ	0.00	0.00	0.00	0.00	252,595.69	0.00	252,595.69
014017000084 MEJORAMIENTO Y EQUIPAMIENTO DEL ÁREA DE EMERGENCIA EN EL HOSPITAL ASUNCIÓN EN JUIGALPA	0.00	14,153,271.38	0.00	0.00	0.00	0.00	14,153,271.38
014017000085 MEJORAMIENTO Y EQUIPAMIENTO DEL LABORATORIO CLÍNICO EN EL HOSPITAL REGIONAL SANTIAGO EN JINOTEPE	0.00	3,397,326.97	0.00	0.00	0.00	0.00	3,397,326.97
<b>016 Ministerio del Ambiente y de los Recursos Naturales</b>	<b>49,130,092.19</b>	<b>0.00</b>	<b>0.00</b>	<b>0.00</b>	<b>0.00</b>	<b>10,539,783.24</b>	<b>59,669,875.43</b>
016013000055 MEJORAMIENTO DE LA CAPACIDAD DEL SISTEMA DE CAPTACION DE AGUA POTABLE Y SU USO ADECUADO	0.00	0.00	0.00	0.00	0.00	10,539,783.24	10,539,783.24
016015000001 MEJORAMIENTO DE OFICINAS ADMINISTRATIVAS EN DELEGACIONES TERRITORIALES DEL MARENA	6,373,825.72	0.00	0.00	0.00	0.00	0.00	6,373,825.72
016015000002 MEJORAMIENTO DE INFRAESTRUCTURA PARA VIGILANCIA Y CONTROL DE RESERVAS	22,844,562.97	0.00	0.00	0.00	0.00	0.00	22,844,562.97
016015000004 MEJORAMIENTO DE INFRAESTRUCTURA PARA LA INVESTIGACIÓN CIENTÍFICA Y FACILIDADES TURÍSTICAS EN ÁREAS PROTEGIDAS	18,069,161.37	0.00	0.00	0.00	0.00	0.00	18,069,161.37
016015000005 CONSTRUCCIÓN DE ESTACIÓN BIOLÓGICA PARA TORTUGAS MARINAS Y SENDEROS EN EL REFUGIO DE VIDA SILVESTRE CHACOCENTE EN SANTA TERESA CARAZO	1,282,542.13	0.00	0.00	0.00	0.00	0.00	1,282,542.13
016015000006 CONSTRUCCIÓN DE OFICINA CENTRAL DEL SISTEMA NACIONAL DE ÁREAS PROTEGIDAS (SINAP) EN MANAGUA	560,000.00	0.00	0.00	0.00	0.00	0.00	560,000.00
<b>018 Ministerio de Energía y Minas</b>	<b>0.00</b>	<b>117,875,704.66</b>	<b>0.00</b>	<b>0.00</b>	<b>47,872,243.30</b>	<b>3,074,897.96</b>	<b>168,822,845.92</b>
018011000012 ELECTRIFICACIÓN RURAL	0.00	110,592,454.39	0.00	0.00	0.00	0.00	110,592,454.39
018011000045 PREINVERSIÓN Y ESTUDIOS DE PROYECTOS DE GENERACIÓN DE ENERGÍA RENOVABLE (PNESER-C4)	0.00	727,355.11	0.00	0.00	0.00	3,074,897.96	3,802,253.07
018011000061 INSTALACIÓN DE SISTEMAS SOLARES TÉRMICOS EN INSTITUCIONES PÚBLICAS (PNESER-C5)	0.00	1,047,663.32	0.00	0.00	19,558,069.17	0.00	20,605,732.49
018011000063 INSTALACIÓN DE SISTEMAS FOTOVOLTAICOS EN ZONAS RURALES DEL SECTOR AGROPECUARIO (PNESER-C5)	0.00	0.00	0.00	0.00	20,576,463.24	0.00	20,576,463.24
018011000064 INSTALACIÓN DE SISTEMAS FOTOVOLTAICOS EN LA RACCN	0.00	5,437,362.33	0.00	0.00	710,811.42	0.00	6,148,173.75
018011000065 INSTALACIÓN DE SISTEMAS FOTOVOLTAICOS EN LA RACCS	0.00	0.00	0.00	0.00	4,384,262.20	0.00	4,384,262.20
018011000066 INSTALACIÓN DE SISTEMAS FOTOVOLTAICOS EN RÍO SAN JUAN	0.00	0.00	0.00	0.00	1,435,451.15	0.00	1,435,451.15
018011000067 CONSTRUCCIÓN DE CENTRAL GEOTERMOLÉCTRICA EN EL CAMPO DEL VOLCÁN COSIGÜINA - CHINANDEGA	0.00	70,869.51	0.00	0.00	1,207,186.12	0.00	1,278,055.63
<b>019 Ministerio de Economía Familiar, Comunitaria, Cooperativa y Asociativa</b>	<b>629,091.90</b>	<b>0.00</b>	<b>0.00</b>	<b>0.00</b>	<b>2,650,492.14</b>	<b>0.00</b>	<b>3,279,584.04</b>

Ejercicio fiscal : 2019  
Mes inicial : Enero  
Moneda : CÓRDOBAmes  
Final Diciembre

Descripción	Rentas del Tesoro	Rentas del Tesoro Alivio de Deuda	Rentas con Destino Especifico	Donaciones internas	Prestamos externos	Donaciones externas	Total
019002001001 REHABILITACIÓN DE LAS DELEGACIONES DEL MEFFCA A NIVEL NACIONAL	629,091.90	0.00	0.00	0.00	0.00	0.00	629,091.90
019012000001 CONSTRUCCIÓN Y EQUIPAMIENTO DE OFICINA TERRITORIAL DEL MEFFCA EN SAN CARLOS, RÍO SAN JUAN	0.00	0.00	0.00	0.00	2,650,492.14	0.00	2,650,492.14
<b>032 Policia Nacional</b>	<b>214,331,017.00</b>	<b>0.00</b>	<b>0.00</b>	<b>0.00</b>	<b>66,546,382.17</b>	<b>0.00</b>	<b>280,877,399.17</b>
032012000005 REEMPLAZO Y EQUIPAMIENTO DE LA DELEGACIÓN POLICIAL EN BLUEFIELDS	755,774.44	0.00	0.00	0.00	8,962,193.17	0.00	9,717,967.61
032012000007 CONSTRUCCIÓN Y EQUIPAMIENTO DE LA DELEGACIÓN POLICIAL EN SOMOTILLO, CHINANDEGA	793,724.67	0.00	0.00	0.00	10,488,408.16	0.00	11,282,132.83
032012000008 CONSTRUCCIÓN Y EQUIPAMIENTO DE LA DELEGACIÓN POLICIAL EN EL SAUCE, LEON	751,199.78	0.00	0.00	0.00	4,159,243.49	0.00	4,910,443.27
032012000009 CONSTRUCCIÓN Y EQUIPAMIENTO DE LA DELEGACIÓN POLICIAL EN LARREYNAGA-MALPAISILLO, LEON	751,199.78	0.00	0.00	0.00	4,002,003.63	0.00	4,753,203.41
032012000010 CONSTRUCCIÓN Y EQUIPAMIENTO DE LA DELEGACIÓN POLICIAL EN PALACAGUINA, MADRIZ	925,188.93	0.00	0.00	0.00	1,981,926.88	0.00	2,907,115.81
032012000011 CONSTRUCCIÓN Y EQUIPAMIENTO DE LA DELEGACIÓN POLICIAL EN CONDEGA, ESTELI	745,188.93	0.00	0.00	0.00	1,944,898.38	0.00	2,690,087.31
032012000012 CONSTRUCCIÓN Y EQUIPAMIENTO DE LA DELEGACIÓN POLICIAL EN WIWILI , NUEVA SEGOVIA	961,117.64	0.00	0.00	0.00	2,567,430.89	0.00	3,528,548.53
032012000013 CONSTRUCCIÓN Y EQUIPAMIENTO DE LA DELEGACIÓN POLICIAL EN JALAPA, NUEVA SEGOVIA	663,467.63	0.00	0.00	0.00	4,287,538.25	0.00	4,951,005.88
032012000014 CONSTRUCCIÓN Y EQUIPAMIENTO DE LA DELEGACIÓN POLICIAL EN SAN JUAN DEL RÍO COCO, MADRIZ	943,195.00	0.00	0.00	0.00	2,054,001.80	0.00	2,997,196.80
032012000015 CONSTRUCCIÓN Y EQUIPAMIENTO DE LA DELEGACIÓN POLICIAL EN SANTO TOMÁS, CHONTALES	951,893.55	0.00	0.00	0.00	4,009,728.68	0.00	4,961,622.23
032012000016 CONSTRUCCIÓN Y EQUIPAMIENTO DE LA DELEGACIÓN POLICIAL EN SAN PEDRO DE LÓVAGO, CHONTALES	899,096.75	0.00	0.00	0.00	4,157,272.58	0.00	5,056,369.33
032012000017 CONSTRUCCIÓN Y EQUIPAMIENTO DE LA DELEGACIÓN POLICIAL EN TEUSTEPE, BOACO	1,340,862.90	0.00	0.00	0.00	4,234,952.88	0.00	5,575,815.78
032012000018 CONSTRUCCIÓN Y EQUIPAMIENTO DE LA DELEGACIÓN POLICIAL EN EL TUMA-LA DALIA, MATAGALPA	798,452.30	0.00	0.00	0.00	1,692,158.62	0.00	2,490,610.92
032012000019 CONSTRUCCIÓN Y EQUIPAMIENTO DE LA DELEGACIÓN POLICIAL EN RÍO BLANCO, MATAGALPA	1,141,117.95	0.00	0.00	0.00	1,588,350.26	0.00	2,729,468.21
032012000024 REHABILITACIÓN Y EQUIPAMIENTO EN LAS ÁREAS DE SERVICIOS POLICIALES DE LA DELEGACIÓN MASAYA	0.00	0.00	0.00	0.00	151,236.47	0.00	151,236.47
032012000025 REHABILITACIÓN Y EQUIPAMIENTO EN LAS ÁREAS DE SERVICIOS POLICIALES DE LA DELEGACIÓN JINOTEPE, CARAZO	0.00	0.00	0.00	0.00	151,236.47	0.00	151,236.47
032012000026 REHABILITACIÓN Y EQUIPAMIENTO EN LAS ÁREAS DE SERVICIOS POLICIALES DE LA DELEGACIÓN GRANADA	0.00	0.00	0.00	0.00	151,236.47	0.00	151,236.47

**Cuadro. 21**  
**Ministerio de Hacienda República de Nicaragua**

Fecha : 24/2/2020  
 Hora : 14:49:23  
 Usuario : WVelasquez-009  
 Ambiente : Production

**Ministerio de Hacienda y Crédito Público**  
**PROGRAMA DE INVERSION PUBLICA POR FUENTE DE FINANCIAMIENTO**

Ejercicio fiscal : 2019  
 Mes inicial : Enero  
 Moneda : CÓRDOBA

mes  
 Final Diciembre

1

Descripción	Rentas del Tesoro	Rentas del Tesoro Alivio de Deuda	Rentas con Destino Especifico	Donaciones internas	Prestamos externos	Donaciones externas	Total
032012000027 REHABILITACIÓN Y EQUIPAMIENTO EN LAS ÁREAS DE SERVICIOS POLICIALES DE LA DELEGACIÓN RIVAS	0.00	0.00	0.00	0.00	151,236.47	0.00	151,236.47
032012000028 REHABILITACIÓN Y EQUIPAMIENTO EN LAS ÁREAS DE SERVICIOS POLICIALES EN EL EDIFICIO DE JEFATURA, MANAGUA	0.00	0.00	0.00	0.00	151,236.47	0.00	151,236.47
032012000034 REHABILITACIÓN Y EQUIPAMIENTO EN LAS ÁREAS DE SERVICIOS POLICIALES DE LA DELEGACIÓN LEÓN	0.00	0.00	0.00	0.00	151,236.47	0.00	151,236.47
032012000035 REHABILITACIÓN Y EQUIPAMIENTO EN LAS ÁREAS DE SERVICIOS POLICIALES DE LA DELEGACIÓN CHINANDEGA	0.00	0.00	0.00	0.00	151,236.47	0.00	151,236.47
032012000036 REHABILITACIÓN Y EQUIPAMIENTO EN LAS ÁREAS DE SERVICIOS POLICIALES DE LA DELEGACIÓN SOMOTILLO, CHINANDEGA	0.00	0.00	0.00	0.00	151,236.47	0.00	151,236.47
032012000037 REHABILITACIÓN Y EQUIPAMIENTO EN LAS ÁREAS DE SERVICIOS POLICIALES DE LA DELEGACIÓN EL VIEJO, CHINANDEGA	0.00	0.00	0.00	0.00	151,236.47	0.00	151,236.47
032012000038 REHABILITACIÓN Y EQUIPAMIENTO EN LAS ÁREAS DE SERVICIOS POLICIALES DE LA DELEGACIÓN BOACO	0.00	0.00	0.00	0.00	151,236.47	0.00	151,236.47
032012000039 REHABILITACIÓN Y EQUIPAMIENTO EN LAS ÁREAS DE SERVICIOS POLICIALES DE LA DELEGACIÓN MADRIZ	0.00	0.00	0.00	0.00	151,236.47	0.00	151,236.47
032012000040 REHABILITACIÓN Y EQUIPAMIENTO EN LAS ÁREAS DE SERVICIOS POLICIALES DE LA DELEGACIÓN ESTELÍ	0.00	0.00	0.00	0.00	151,236.47	0.00	151,236.47
032012000041 REHABILITACIÓN Y EQUIPAMIENTO EN LAS ÁREAS DE SERVICIOS POLICIALES DE LA DELEGACIÓN MATAGALPA	0.00	0.00	0.00	0.00	151,236.47	0.00	151,236.47
032012000042 REHABILITACIÓN Y EQUIPAMIENTO EN LAS ÁREAS DE SERVICIOS POLICIALES DE LA DELEGACIÓN JINOTEGA	0.00	0.00	0.00	0.00	151,236.47	0.00	151,236.47
032012000043 REHABILITACIÓN Y EQUIPAMIENTO EN LAS ÁREAS DE SERVICIOS POLICIALES DE LA DELEGACIÓN NUEVA SEGOVIA	0.00	0.00	0.00	0.00	151,236.47	0.00	151,236.47
032012000044 REHABILITACIÓN Y EQUIPAMIENTO EN LAS ÁREAS DE SERVICIOS POLICIALES DE LA DELEGACIÓN SIUNA, TRIÁNGULO MINERO	0.00	0.00	0.00	0.00	151,236.47	0.00	151,236.47
032012000045 REHABILITACIÓN Y EQUIPAMIENTO EN LAS ÁREAS DE SERVICIOS POLICIALES DE LA DELEGACIÓN EL RAMA, RACCS	0.00	0.00	0.00	0.00	504,099.47	0.00	504,099.47
032012000046 REHABILITACIÓN Y EQUIPAMIENTO EN LAS ÁREAS DE SERVICIOS POLICIALES DE LA DELEGACIÓN SAN CARLOS, RÍO SAN JUAN	0.00	0.00	0.00	0.00	151,236.47	0.00	151,236.47
032012000047 REHABILITACIÓN Y EQUIPAMIENTO EN LAS ÁREAS DE SERVICIOS POLICIALES DE LA DELEGACIÓN BLUEFIELDS, RACCS	0.00	0.00	0.00	0.00	151,236.47	0.00	151,236.47
032012000048 REHABILITACIÓN Y EQUIPAMIENTO EN LAS ÁREAS DE SERVICIOS POLICIALES DE LA DELEGACIÓN PUERTO CABEZAS, RACCN	0.00	0.00	0.00	0.00	151,236.58	0.00	151,236.58

**Cuadro. 21**  
**Ministerio de Hacienda República de Nicaragua**

**Ministerio de Hacienda y Crédito Público**

**PROGRAMA DE INVERSION PUBLICA POR FUENTE DE FINANCIAMIENTO**

Fecha : 24/2/2020  
 Hora : 14:49:23  
 Usuario : WVelasquez-009  
 Ambiente : Production

1

**Ejercicio fiscal** : 2019  
**Mes inicial** : Enero  
**Moneda** : CÓRDOBA

**mes** Diciembre  
**Final**

Descripción	Rentas del Tesoro	Rentas del Tesoro Alivio de Deuda	Rentas con Destino Especifico	Donaciones internas	Prestamos externos	Donaciones externas	Total
032012000069 REEMPLAZO Y EQUIPAMIENTO DE LA DELEGACIÓN POLICIAL EN BOACO, BOACO	56,870,753.79	0.00	0.00	0.00	0.00	0.00	56,870,753.79
032012000071 REEMPLAZO Y EQUIPAMIENTO DE LA DELEGACIÓN POLICIAL EN MOZONTE, NUEVA SEGOVIA	5,209,665.74	0.00	0.00	0.00	0.00	0.00	5,209,665.74
032012000073 REEMPLAZO Y EQUIPAMIENTO DE DELEGACIÓN POLICIAL EN CHICHIGALPA, CHINANDEGA	14,840,973.04	0.00	0.00	0.00	0.00	0.00	14,840,973.04
032012000076 REEMPLAZO Y EQUIPAMIENTO DE LA DELEGACIÓN POLICIAL EN WASLALA, RACCN	10,705,686.61	0.00	0.00	0.00	0.00	0.00	10,705,686.61
032012000078 REEMPLAZO Y EQUIPAMIENTO DE LA DELEGACIÓN POLICIAL EN LAS SABANAS, MADRIZ	6,043,750.66	0.00	0.00	0.00	0.00	0.00	6,043,750.66
032012000082 REEMPLAZO Y EQUIPAMIENTO DE LA DELEGACIÓN POLICIAL EN SANTA MARÍA DE PANTASMA, JINOTEGA	9,283,724.16	0.00	0.00	0.00	0.00	0.00	9,283,724.16
032012000087 REEMPLAZO Y EQUIPAMIENTO DE LA DELEGACIÓN POLICIAL EN MOYOGALPA, RIVAS	6,281,435.15	0.00	0.00	0.00	0.00	0.00	6,281,435.15
032012000090 REEMPLAZO Y EQUIPAMIENTO DE LA DELEGACIÓN POLICIAL EN MATIGUÁS, MATAGALPA	9,570,899.11	0.00	0.00	0.00	0.00	0.00	9,570,899.11
032012000092 REEMPLAZO Y EQUIPAMIENTO DE LA DELEGACIÓN POLICIAL EN PUERTO CABEZAS, RACCN	2,479,211.39	0.00	0.00	0.00	0.00	0.00	2,479,211.39
032012000094 AMPLIACIÓN Y EQUIPAMIENTO PARA LA COBERTURA RURAL MUNICIPAL DE LA POLICÍA NACIONAL	0.00	0.00	0.00	0.00	3,970,981.46	0.00	3,970,981.46
032012000096 REEMPLAZO Y EQUIPAMIENTO DE LA DELEGACIÓN POLICIAL EN SAN PEDRO DEL NORTE, CHINANDEGA	0.00	0.00	0.00	0.00	3,067,700.53	0.00	3,067,700.53
032012000101 REEMPLAZO Y EQUIPAMIENTO DE LA DELEGACIÓN POLICIAL EN BUENOS AIRES, RIVAS	5,861,859.43	0.00	0.00	0.00	0.00	0.00	5,861,859.43
032012000102 REEMPLAZO Y EQUIPAMIENTO DE LA DELEGACIÓN POLICIAL EN YALAGUINA, MADRIZ	5,221,787.09	0.00	0.00	0.00	0.00	0.00	5,221,787.09
032012000103 REEMPLAZO Y EQUIPAMIENTO DE LA DELEGACIÓN POLICIAL EN PAIWAS, RACCS	6,133,071.17	0.00	0.00	0.00	0.00	0.00	6,133,071.17
032012000104 REEMPLAZO Y EQUIPAMIENTO DE LA DELEGACIÓN POLICIAL EN MUY MUY, MATAGALPA	6,318,939.09	0.00	0.00	0.00	0.00	0.00	6,318,939.09
032012000105 REEMPLAZO Y EQUIPAMIENTO DE LA DELEGACIÓN POLICIAL EN QUILALÍ, NUEVA SEGOVIA	7,418,157.41	0.00	0.00	0.00	0.00	0.00	7,418,157.41
032012000106 REEMPLAZO Y EQUIPAMIENTO DE LA DELEGACIÓN POLICIAL EN LA CONCORDIA, JINOTEGA	5,948,948.09	0.00	0.00	0.00	0.00	0.00	5,948,948.09
032012000107 REEMPLAZO Y EQUIPAMIENTO DE LA DELEGACIÓN POLICIAL EN LA TRINIDAD, ESTELI	9,133,150.20	0.00	0.00	0.00	0.00	0.00	9,133,150.20
032012000108 REEMPLAZO Y EQUIPAMIENTO DE LA DELEGACIÓN POLICIAL EN EL JICARAL, LEÓN	5,709,252.17	0.00	0.00	0.00	0.00	0.00	5,709,252.17

**Cuadro. 21**  
**Ministerio de Hacienda República de Nicaragua**  
**Ministerio de Hacienda y Crédito Público**

Fecha : 24/2/2020  
 Hora : 14:49:23  
 Usuario : WVelasquez-009  
 Ambiente : Production

**PROGRAMA DE INVERSION PUBLICA POR FUENTE DE FINANCIAMIENTO**

1

Ejercicio fiscal : 2019  
 Mes inicial : Enero  
 Moneda : CÓRDOBA

mes  
 Final Diciembre

Descripción	Rentas del Tesoro	Rentas del Tesoro Alivio de Deuda	Rentas con Destino Especifico	Donaciones internas	Prestamos externos	Donaciones externas	Total
032012000109 REEMPLAZO Y EQUIPAMIENTO DE LA DELEGACIÓN POLICIAL EN SAN JUAN DEL SUR, RIVAS	16,831,510.09	0.00	0.00	0.00	0.00	0.00	16,831,510.09
032012000111 REEMPLAZO Y EQUIPAMIENTO DE LA DELEGACIÓN POLICIAL EN LA CONCEPCIÓN, MASAYA	6,613,116.36	0.00	0.00	0.00	0.00	0.00	6,613,116.36
032012000120 REEMPLAZO Y EQUIPAMIENTO DE LA DELEGACIÓN POLICIAL EN SANTA TERESA, CARAZO	5,433,646.00	0.00	0.00	0.00	0.00	0.00	5,433,646.00
<b>097 Asignaciones y Subvenciones</b>	<b>2,190,268,980.00</b>	<b>639,523,607.11</b>	<b>33,590,997.00</b>	<b>0.00</b>	<b>891,455,443.07</b>	<b>364,973,322.65</b>	<b>4,119,812,349.83</b>
097019000017 APOORTE A LAS MUNICIPALIDADES PARA INSTALACIONES DEPORTIVAS	31,832,747.70	0.00	0.00	0.00	0.00	0.00	31,832,747.70
097021000030 MEJORAMIENTO DE OFICINAS ADMINISTRATIVAS SUB DIRECCION DE OPERACIONES, ESCUELA ADUANERA Y NIVEL CENTRAL DGA	0.00	0.00	19,786,652.00	0.00	0.00	0.00	19,786,652.00
097021000036 MEJORAMIENTO Y EQUIPAMIENTO DE LAS INSTALACIONES DE LA ADMINISTRACION DE ADUANA CENTRAL DE CARGA AEREA, MANAGUA	0.00	0.00	13,804,345.00	0.00	0.00	0.00	13,804,345.00
097024000060 CONSTRUCCIÓN DEL SISTEMA DE ALCANTARILLADO CONDOMINIAL DEL CASCO URBANO DE EL TUMA - LA DALIA	0.00	0.00	0.00	0.00	0.00	4,901,293.30	4,901,293.30
097024000064 AMPLIACIÓN DE LA COBERTURA DEL SERVICIO SOSTENIBLE DE AGUA Y SANEAMIENTO RURAL EN LA RACCN	0.00	0.00	0.00	0.00	71,914,174.66	26,161,755.66	98,075,930.32
097024000065 AMPLIACIÓN DE LA COBERTURA DEL SERVICIO SOSTENIBLE DE AGUA Y SANEAMIENTO RURAL EN LA RACCS	0.00	0.00	0.00	0.00	60,245,315.19	62,878,655.63	123,123,970.82
097024000066 AMPLIACIÓN DE LA COBERTURA DEL SERVICIO SOSTENIBLE DE AGUA Y SANEAMIENTO RURAL EN ALTO WANGKI Y BOCAY	0.00	0.00	0.00	0.00	0.00	18,485,183.39	18,485,183.39
097024000067 AMPLIACIÓN DE LA COBERTURA DEL SERVICIO SOSTENIBLE DE AGUA Y SANEAMIENTO RURAL EN LA REGIÓN DEL PACÍFICO	0.00	0.00	0.00	0.00	19,305,897.50	12,032,387.34	31,338,284.84
097024000068 AMPLIACIÓN DE LA COBERTURA DEL SERVICIO SOSTENIBLE DE AGUA Y SANEAMIENTO RURAL EN LA REGIÓN CENTRAL	0.00	0.00	0.00	0.00	7,756,699.64	0.00	7,756,699.64
097024000069 AMPLIACIÓN DE LA COBERTURA DEL SERVICIO SOSTENIBLE DE AGUA Y SANEAMIENTO RURAL EN LA REGIÓN NORTE	0.00	0.00	0.00	0.00	0.00	47,082,013.81	47,082,013.81
097024000070 AMPLIACIÓN DE LA COBERTURA DEL SERVICIO SOSTENIBLE DE AGUA Y SANEAMIENTO EN LAS SEGOVIAS	0.00	0.00	0.00	0.00	11,783,770.67	0.00	11,783,770.67
097024000071 AMPLIACIÓN DE LA COBERTURA DEL SERVICIO SOSTENIBLE DE AGUA Y SANEAMIENTO EN LEÓN Y CHINANDEGA	0.00	0.00	0.00	0.00	4,466,073.26	0.00	4,466,073.26
097024000072 AMPLIACIÓN DE LA COBERTURA DEL SERVICIO SOSTENIBLE DE AGUA Y SANEAMIENTO EN MANAGUA	0.00	0.00	0.00	0.00	4,599,519.13	0.00	4,599,519.13
097024000073 AMPLIACIÓN DE LA COBERTURA DEL SERVICIO SOSTENIBLE DE AGUA Y SANEAMIENTO EN MASAYA, CARAZO, GRANADA Y RIVAS	0.00	0.00	0.00	0.00	1,753,675.27	0.00	1,753,675.27

**Cuadro. 21**  
**Ministerio de Hacienda República de Nicaragua**

Fecha : 24/2/2020  
 Hora : 14:49:23  
 Usuario : WVelasquez-009  
 Ambiente : Production

**Ministerio de Hacienda y Crédito Público**  
**PROGRAMA DE INVERSION PUBLICA POR FUENTE DE FINANCIAMIENTO**

Ejercicio fiscal : 2019  
 Mes inicial : Enero  
 Moneda : CÓRDOBA

mes  
 Final Diciembre

1

Descripción	Rentas del Tesoro	Rentas del Tesoro Alivio de Deuda	Rentas con Destino Especifico	Donaciones internas	Prestamos externos	Donaciones externas	Total
097024000074 AMPLIACIÓN DE LA COBERTURA DEL SERVICIO SOSTENIBLE DE AGUA Y SANEAMIENTO EN BOACO Y CHONTALES	0.00	0.00	0.00	0.00	890,819.59	0.00	890,819.59
097024000076 AMPLIACIÓN DE LA COBERTURA DEL SERVICIO SOSTENIBLE DE AGUA Y SANEAMIENTO EN RÍO SAN JUAN	0.00	0.00	0.00	0.00	5,768,094.75	0.00	5,768,094.75
097024000078 CONSTRUCCIÓN DE INFRAESTRUCTURA SOCIAL EN LA COSTA CARIBE NORTE	0.00	0.00	0.00	0.00	27,044,426.45	0.00	27,044,426.45
097028000001 CONSTRUCCIÓN DE VIVIENDAS A FAMILIAS PROTAGONISTAS DE INGRESOS BAJOS A NIVEL NACIONAL	0.00	80,000,000.00	0.00	0.00	0.00	0.00	80,000,000.00
097028000002 CONSTRUCCIÓN DE VIVIENDAS A FAMILIAS PROTAGONISTAS DE INGRESOS MODERADOS A NIVEL NACIONAL	0.00	0.00	0.00	0.00	41,560,688.60	0.00	41,560,688.60
097032000080 REEMPLAZO, AMPLIACIÓN Y EQUIPAMIENTO DEL INSTITUTO TÉCNICO ADMINISTRACIÓN Y ECONOMÍA JUAN DE DIOS MUÑOZ REYES, LEÓN	0.00	2,564,037.59	0.00	0.00	0.00	0.00	2,564,037.59
097034000027 MEJORAMIENTO DE LA INFRAESTRUCTURA DEL SITIO HISTÓRICO PALACIO NACIONAL DE LA CULTURA EN MANAGUA	3,660,000.00	0.00	0.00	0.00	0.00	0.00	3,660,000.00
097034000029 HABILITACIÓN Y EQUIPAMIENTO DEL CENTRO CULTURAL COLONIA DAMBACH EN MANAGUA	750,000.00	0.00	0.00	0.00	0.00	0.00	750,000.00
097034000030 MEJORAMIENTO Y AMPLIACIÓN DE LA INFRAESTRUCTURA DEL CENTRO CULTURAL ANTIGUO GRAN HOTEL EN MANAGUA	9,700,000.00	0.00	0.00	0.00	0.00	0.00	9,700,000.00
097034000031 MEJORAMIENTO DE LA INFRAESTRUCTURA Y SERVICIOS DEL SITIO HISTÓRICO HACIENDA SAN JACINTO EN TIPITAPA	64,000.00	0.00	0.00	0.00	0.00	0.00	64,000.00
097034000032 MEJORAMIENTO DE LA INFRAESTRUCTURA Y SERVICIOS DEL MUSEO CASA NATAL RUBEN DARÍO EN CIUDAD DARÍO	63,000.00	0.00	0.00	0.00	0.00	0.00	63,000.00
097034000033 MEJORAMIENTO DE LA INFRAESTRUCTURA Y SERVICIOS DEL MUSEO HACIENDA SANTA ÚRSULA EN RIVAS	63,000.00	0.00	0.00	0.00	0.00	0.00	63,000.00
097036000053 AMPLIACIÓN DE LA RED DE ESTACIONES METEOROLÓGICAS EN VARIOS DEPARTAMENTOS	1,109,424.70	0.00	0.00	0.00	0.00	0.00	1,109,424.70
097036000054 REPOSICIÓN DE EQUIPOS PARA MEJORAR EL SISTEMA DE MONITOREO DE LA RED METEOROLÓGICA CONVENCIONAL TELEMÉTRICA	1,205,539.99	0.00	0.00	0.00	0.00	0.00	1,205,539.99
097036000056 AMPLIACIÓN DE LA RED DE ESTACIONES PARA LA VIGILANCIA METEOROLÓGICA DE LA RACCS	1,209,249.90	0.00	0.00	0.00	0.00	0.00	1,209,249.90
097036000057 FORTALECIMIENTO DE LA RED HIDROMÉTRICA NACIONAL DE MONITOREO	771,115.96	0.00	0.00	0.00	0.00	0.00	771,115.96
097036000061 AMPLIACIÓN DE LA RED DE MONITOREO HIDROGEOLÓGICO EN LOS ACUÍFEROS DEL PACÍFICO DE NICARAGUA	995,381.58	0.00	0.00	0.00	0.00	0.00	995,381.58
097036000064 REHABILITACIÓN DE ESTACIONES HIDROMETEOROLÓGICAS Y MAREOGRÁFICAS A NIVEL NACIONAL	1,393,078.76	0.00	0.00	0.00	0.00	0.00	1,393,078.76
097036000065 AMPLIACIÓN DE LA RED DE VIGILANCIA HIDROMETEOROLÓGICA Y MAREOGRÁFICA A NIVEL NACIONAL	2,218,859.43	0.00	0.00	0.00	0.00	0.00	2,218,859.43



**Cuadro. 21**  
**Ministerio de Hacienda República de Nicaragua**

Fecha : 24/2/2020  
 Hora : 14:49:23  
 Usuario : WVelasquez-009  
 Ambiente : Production

**Ministerio de Hacienda y Crédito Público**  
**PROGRAMA DE INVERSION PUBLICA POR FUENTE DE FINANCIAMIENTO**

Ejercicio fiscal : 2019  
 Mes inicial : Enero  
 Moneda : CÓRDOBA

mes  
 Final Diciembre

1

Descripción	Rentas del Tesoro	Rentas del Tesoro Alivio de Deuda	Rentas con Destino Especifico	Donaciones internas	Prestamos externos	Donaciones externas	Total
097036000066 AMPLIACIÓN DE LA RED DE VIGILANCIA METEOROLÓGICA A NIVEL NACIONAL	1,109,425.00	0.00	0.00	0.00	0.00	0.00	1,109,425.00
097036000067 REHABILITACIÓN DE ESTACIONES PRINCIPALES Y TELEMÉTRICAS DE LA RED DE VIGILANCIA METEOROLÓGICA NACIONAL	987,519.97	0.00	0.00	0.00	0.00	0.00	987,519.97
097045000001 HABILITACION DEL INSTITUTO DE PREPARACION ANTE EMERGENCIAS DEL SINAPRED EN MANAGUA	0.00	1,043,595.00	0.00	0.00	0.00	0.00	1,043,595.00
097046000005 REHABILITACIÓN DE LA INFRAESTRUCTURA DEL TEATRO NACIONAL RUBÉN DARÍO	11,642,963.50	0.00	0.00	0.00	0.00	0.00	11,642,963.50
097054000155 REHABILITACIÓN ESTADIO MUNICIPAL EN SIUNA	3,000,000.00	0.00	0.00	0.00	0.00	0.00	3,000,000.00
097054000156 REHABILITACIÓN ESTADIO MUNICIPAL EN PUERTO CABEZAS	4,000,000.00	0.00	0.00	0.00	0.00	0.00	4,000,000.00
097054000211 CONSTRUCCION PARQUE RECREATIVO, MUNICIPIO DE ROSITA	4,000,000.00	0.00	0.00	0.00	0.00	0.00	4,000,000.00
097054000215 CONSTRUCCION DE PUENTE SUKWAS, WARBANKA Y USUPUM	5,000,000.00	0.00	0.00	0.00	0.00	0.00	5,000,000.00
097054000216 CONSTRUCCION DE SISTEMA DE AGUA POTABLE Y SANEAMIENTO EN FLORIPON, BUSMA Y SAN MARCOS NASAWE, MUNICIPIO DE SIUNA	1,800,000.00	0.00	0.00	0.00	0.00	0.00	1,800,000.00
097054000218 REHABILITACIÓN OFICINAS DE ENLACE COSTA CARIBE	2,200,000.00	0.00	0.00	0.00	0.00	0.00	2,200,000.00
097054000221 REHABILITACIÓN DE CAMINO PRODUCTIVO LEYMUS – SAN JERONIMO EN EL MUNICIPIO DE WASPAM	5,000,000.00	0.00	0.00	0.00	0.00	0.00	5,000,000.00
097054000222 REHABILITACIÓN DE CAMINO PRODUCTIVO SANTA MARTHA – SANGNILAYA EN EL MUNICIPIO DE PUERTO CABEZAS	5,000,000.00	0.00	0.00	0.00	0.00	0.00	5,000,000.00
097054000223 REHABILITACIÓN DE CAMINO PRODUCTIVO PINOL – NUEVA ESPERANZA DE ACAWAS EN EL MUNICIPIO DE PUERTO CABEZAS	5,000,000.00	0.00	0.00	0.00	0.00	0.00	5,000,000.00
097054000224 REHABILITACIÓN DE CAMINO PRODUCTIVO NAZARET – ACAWASITO EN EL MUNICIPIO DE PUERTO CABEZAS	5,000,000.00	0.00	0.00	0.00	0.00	0.00	5,000,000.00
097054000225 REHABILITACIÓN DE CAMINO PRODUCTIVO EMPALME DE TUARA – TUARA EN EL MUNICIPIO DE PUERTO CABEZAS	5,000,000.00	0.00	0.00	0.00	0.00	0.00	5,000,000.00
097054000226 REHABILITACIÓN DE CAMINO PRODUCTIVO WASPAM – LEYMUS EN EL MUNICIPIO DE WASPAM	5,000,000.00	0.00	0.00	0.00	0.00	0.00	5,000,000.00
097054000227 AMPLIACIÓN DEL CENTRO DE INVESTIGACIÓN Y CAPACITACIÓN DE LA RACCN EN BONANZA	1,400,000.00	0.00	0.00	0.00	0.00	0.00	1,400,000.00
097054000230 CONSTRUCCIÓN DE ANDENES PEATONALES EN EL MUNICIPIO DE PUERTO CABEZAS	2,000,000.00	0.00	0.00	0.00	0.00	0.00	2,000,000.00
097054000231 CONSTRUCCIÓN DEL MERCADO MUNICIPAL DE WASPAM	1,600,000.00	0.00	0.00	0.00	0.00	0.00	1,600,000.00
097055000048 CONSTRUCCION DE COMPLEJO COMERCIAL CONGRESISTA HORATIO HODGSON EN EL MUNICIPIO DE BLUEFIELDS-RACCS	24,884,333.70	0.00	0.00	0.00	0.00	0.00	24,884,333.70
097055000056 CONSTRUCCION DEL CENTRO DE FORMACIÓN Y CAPACITACIÓN TÉCNICA REGIONAL EN EL MUNICIPIO DE BLUEFIELDS	9,273,339.54	0.00	0.00	0.00	0.00	0.00	9,273,339.54

**Cuadro. 21**  
**Ministerio de Hacienda República de Nicaragua**  
**Ministerio de Hacienda y Crédito Público**

Fecha : 24/2/2020  
 Hora : 14:49:23  
 Usuario : WVelasquez-009  
 Ambiente : Production

**PROGRAMA DE INVERSION PUBLICA POR FUENTE DE FINANCIAMIENTO**

1

Ejercicio fiscal : 2019  
 Mes inicial : Enero  
 Moneda : CORDOBA

mes  
 Final Diciembre

Descripción	Rentas del Tesoro	Rentas del Tesoro Alivio de Deuda	Rentas con Destino Especifico	Donaciones internas	Prestamos externos	Donaciones externas	Total
097055000089 CONSTRUCCIÓN DE CASA MUSEO DE LA COMUNIDAD AFRODESCENDIENTE DE LA RACCS. MUNICIPIO DE BLUEFIELDS	13,842,326.76	0.00	0.00	0.00	0.00	0.00	13,842,326.76
097057000061 CONSTRUCCIÓN SUBESTACIÓN Y LÍNEA DE TRANSMISIÓN 138 KV EN EL CUÁ Y LA DALIA Y AMPLIACIÓN DE SUBESTACIÓN SAN RAMÓN - PNESEER	0.00	12,870,698.00	0.00	0.00	0.00	0.00	12,870,698.00
097057000065 CONSTRUCCIÓN LÍNEA DE TRANSMISIÓN PARA CONECTAR LA PLANTA HIDROELÉCTRICA TUMARÍN	0.00	24,301,454.00	0.00	0.00	0.00	0.00	24,301,454.00
097057000066 CONSTRUCCIÓN DE RED DE DISTRIBUCIÓN ELÉCTRICA RURAL EN LOS DEPARTAMENTOS DE NUEVA SEGOVIA, MADRIZ, ESTELÍ, JINOTEGA Y MATAGALPA (PNESEER)	0.00	66,316,989.00	0.00	0.00	119,346,935.87	0.00	185,663,924.87
097057000072 NORMALIZACIÓN DEL SERVICIO ELÉCTRICO EN ASENTAMIENTOS SECTOR MANAGUA (PNESEER)	0.00	17,381,635.00	0.00	0.00	69,396,559.75	0.00	86,778,194.75
097057000075 NORMALIZACIÓN DEL SERVICIO ELÉCTRICO EN ASENTAMIENTOS SECTOR OCCIDENTE (PNESEER)	0.00	0.00	0.00	0.00	1,429,119.88	0.00	1,429,119.88
097057000076 NORMALIZACIÓN DEL SERVICIO ELÉCTRICO EN ASENTAMIENTOS SECTOR SUR (PNESEER)	0.00	0.00	0.00	0.00	619,465.72	0.00	619,465.72
097057000081 ELECTRIFICACIÓN DE NICARAGUA (PELNICA - FASE II)	0.00	9,872,327.00	0.00	0.00	0.00	0.00	9,872,327.00
097057000082 CONSTRUCCIÓN DE SUBESTACIÓN CARLOS FONSECA Y LÍNEAS DE TRANSMISIÓN VILLA EL CARMEN - CARLOS FONSECA - LAS COLINAS Y SAN RAFAEL DEL SUR	0.00	8,750,901.00	0.00	0.00	0.00	0.00	8,750,901.00
097057000089 NORMALIZACIÓN DEL SERVICIO ELÉCTRICO EN ASENTAMIENTOS SECTOR ORIENTE (PNESEER)	0.00	0.00	0.00	0.00	580,356.88	0.00	580,356.88
097057000090 AMPLIACIÓN Y REFUERZOS EN EL SISTEMA DE TRANSMISIÓN DE ELECTRICIDAD DE NICARAGUA	0.00	51,293,580.00	0.00	0.00	0.00	0.00	51,293,580.00
097057000091 AMPLIACIÓN DE LA RED DE DATOS DE BANDA ANCHA - ENATREL	8,337,636.00	0.00	0.00	0.00	0.00	0.00	8,337,636.00
097057000095 MEJORAMIENTO DEL SISTEMA DE TRANSMISIÓN DE NICARAGUA	0.00	65,653,092.00	0.00	0.00	0.00	0.00	65,653,092.00
097057000096 CONSTRUCCIÓN SUBESTACIÓN CENTRAL Y LÍNEA DE TRANSMISIÓN DE DOBLE CIRCUITO	0.00	1,332,507.00	0.00	0.00	0.00	0.00	1,332,507.00
097057000097 MEJORAMIENTO DE LA RED DE DISTRIBUCIÓN ELÉCTRICA Y SISTEMA DE MEDICIÓN EN EL DEPARTAMENTO DE MANAGUA	0.00	6,305,258.00	0.00	0.00	0.00	0.00	6,305,258.00
097057000101 REHABILITACIÓN DE LA RED DE DISTRIBUCIÓN ELÉCTRICA EN EL DEPARTAMENTO DE MANAGUA	0.00	9,892,061.00	0.00	0.00	0.00	0.00	9,892,061.00
097057000106 AMPLIACIÓN CENTRO NACIONAL DE DESPACHO DE CARGA - MANAGUA	0.00	1,100,508.00	0.00	0.00	0.00	0.00	1,100,508.00
097057000107 SUMINISTRO TRANSFORMADORES DE POTENCIA (PNESEER)	0.00	1,110,422.00	0.00	0.00	0.00	0.00	1,110,422.00
097057000108 AMPLIACIÓN SUBESTACIÓN LA ESPERANZA Y LÍNEA DE TRANSMISIÓN ESPERANZA - LA GATEADA	0.00	48,007,542.52	0.00	0.00	0.00	0.00	48,007,542.52

**Cuadro. 21**  
**Ministerio de Hacienda República de Nicaragua**

**Ministerio de Hacienda y Crédito Público**

**PROGRAMA DE INVERSION PUBLICA POR FUENTE DE FINANCIAMIENTO**

Fecha : 24/2/2020  
 Hora : 14:49:23  
 Usuario : WVelasquez-009  
 Ambiente : Production

1

Ejercicio fiscal : 2019  
 Mes inicial : Enero  
 Moneda : CÓRDOBA

mes  
 Final Diciembre

Descripción	Rentas del Tesoro	Rentas del Tesoro Alivio de Deuda	Rentas con Destino Especifico	Donaciones internas	Prestamos externos	Donaciones externas	Total
097058000055 MEJORAMIENTO Y AMPLIACION DE LOS SISTEMAS DE AGUA POTABLE Y ALCANTARILLADO SANITARIO DE LA CIUDAD DE GRANADA	0.00	17,795,000.00	0.00	0.00	151,709,372.68	0.00	169,504,372.68
097058000059 MEJORAMIENTO DEL SISTEMA DE AGUA POTABLE Y CONSTRUCCIÓN DEL ALCANTARILLADO SANITARIO EN LA CIUDAD DE SANTO TOMÁS, CHONTALES	0.00	1,400,000.00	0.00	0.00	0.00	0.00	1,400,000.00
097058000075 MEJORAMIENTO DEL SISTEMA DE AGUA POTABLE Y CONSTRUCCIÓN DEL ALCANTARILLADO SANITARIO DE LA CIUDAD DE BLUEFIELDS	0.00	7,239,000.00	0.00	0.00	0.00	0.00	7,239,000.00
097058000076 MEJORAMIENTO DEL SISTEMA DE AGUA POTABLE Y CONSTRUCCIÓN DEL ALCANTARILLADO SANITARIO EN ACOYAPA, DEPARTAMENTO DE CHONTALES	0.00	1,400,000.00	0.00	0.00	0.00	0.00	1,400,000.00
097058000097 CONSTRUCCIÓN DEL SISTEMA DE ALCANTARILLADO SANITARIO DE LA CIUDAD DE CONDEGA	0.00	3,150,000.00	0.00	0.00	0.00	0.00	3,150,000.00
097058000098 MEJORAMIENTO Y AMPLIACIÓN DEL SISTEMA DE AGUA POTABLE Y CONSTRUCCIÓN DEL SISTEMA DE ALCANTARILLADO SANITARIO DE LA CIUDAD DE BILWI	0.00	13,520,650.00	0.00	0.00	0.00	193,432,033.52	206,952,683.52
097058000106 MEJORAMIENTO Y AMPLIACIÓN DEL SISTEMA DE AGUA POTABLE DE LA CIUDAD DE EL RAMA - LA ESPERANZA	0.00	3,530,000.00	0.00	0.00	0.00	0.00	3,530,000.00
097058000107 MEJORAMIENTO Y AMPLIACIÓN DEL SISTEMA DE AGUA POTABLE DE LA CIUDAD DE NUEVA GUINEA	0.00	3,200,000.00	0.00	0.00	0.00	0.00	3,200,000.00
097058000108 MEJORAMIENTO Y AMPLIACIÓN DEL SISTEMA DE AGUA POTABLE DE LA CIUDAD DE RIVAS	0.00	3,810,000.00	0.00	0.00	0.00	0.00	3,810,000.00
097058000138 MEJORAMIENTO Y AMPLIACIÓN DEL SISTEMA DE AGUA POTABLE DE LA CIUDAD DE MASAYA	0.00	6,100,000.00	0.00	0.00	0.00	0.00	6,100,000.00
097058000144 CONSTRUCCION Y EQUIPAMIENTO DE POZOS EN EL MUNICIPIO DE MANAGUA	0.00	25,525,800.00	0.00	0.00	0.00	0.00	25,525,800.00
097058000147 AMPLIACIÓN DE LAS REDES DE AGUA POTABLE Y ALCANTARILLADO SANITARIO EN EL DEPARTAMENTO DE MANAGUA	0.00	5,548,350.00	0.00	0.00	0.00	0.00	5,548,350.00
097058000148 AMPLIACIÓN DE LAS REDES DE AGUA POTABLE EN EL DEPARTAMENTO DE CARAZO	0.00	5,169,000.00	0.00	0.00	0.00	0.00	5,169,000.00
097058000149 CONSTRUCCION Y EQUIPAMIENTO DE POZOS EN EL DEPARTAMENTO DE RIVAS	0.00	4,000,000.00	0.00	0.00	0.00	0.00	4,000,000.00
097058000150 AMPLIACIÓN DE LAS REDES DE AGUA POTABLE Y ALCANTARILLADO SANITARIO EN EL DEPARTAMENTO DE LEÓN	0.00	2,041,000.00	0.00	0.00	0.00	0.00	2,041,000.00
097058000151 AMPLIACIÓN DE LAS REDES DE AGUA POTABLE Y ALCANTARILLADO SANITARIO EN EL DEPARTAMENTO DE RIVAS	0.00	3,450,000.00	0.00	0.00	0.00	0.00	3,450,000.00
097058000153 AMPLIACIÓN DE LAS REDES DE AGUA POTABLE Y ALCANTARILLADO SANITARIO EN EL DEPARTAMENTO DE CHINANDEGA	0.00	5,255,000.00	0.00	0.00	0.00	0.00	5,255,000.00
097058000154 AMPLIACIÓN DE LAS REDES DE AGUA POTABLE EN LA CIUDAD DE JINOTEGA	0.00	1,802,000.00	0.00	0.00	0.00	0.00	1,802,000.00
097058000156 MEJORAMIENTO Y AMPLIACION DEL SISTEMA DE AGUA POTABLE Y CONSTRUCCION DEL SISTEMA DE ALCANTARILLADO SANITARIO DE LA CIUDAD DE NANDAIME	0.00	9,770,000.00	0.00	0.00	0.00	0.00	9,770,000.00

**Cuadro. 21**  
**Ministerio de Hacienda Republica de Nicaragua**

Fecha : 24/2/2020  
 Hora : 14:49:23  
 Usuario : WVelasquez-009  
 Ambiente : Production

**Ministerio de Hacienda y Crédito Público**  
**PROGRAMA DE INVERSION PUBLICA POR FUENTE DE FINANCIAMIENTO**

Ejercicio fiscal : 2019  
 Mes inicial : Enero  
 Moneda : CORDOBA

mes  
 Final Diciembre

1

Descripción	Rentas del Tesoro	Rentas del Tesoro Alivio de Deuda	Rentas con Destino Especifico	Donaciones internas	Prestamos externos	Donaciones externas	Total
097058000158 CONSTRUCCION DEL SISTEMA DE ALCANTARILLADO SANITARIO DE LA CIUDAD DE EL RAMA - LA ESPERANZA	0.00	5,324,000.00	0.00	0.00	0.00	0.00	5,324,000.00
097058000159 AMPLIACIÓN DE LAS REDES DE AGUA POTABLE EN EL DEPARTAMENTO DE CHONTALES	0.00	787,000.00	0.00	0.00	0.00	0.00	787,000.00
097058000160 CONSTRUCCION DEL SISTEMA DE ALCANTARILLADO SANITARIO DE LA CIUDAD DE NUEVA GUINEA	0.00	8,935,000.00	0.00	0.00	0.00	0.00	8,935,000.00
097058000162 MEJORAMIENTO Y AMPLIACION DEL SISTEMA DE ALCANTARILLADO SANITARIO DE LA CIUDAD DE RIVAS	0.00	11,883,000.00	0.00	0.00	0.00	0.00	11,883,000.00
097058000166 AMPLIACIÓN DE LAS REDES DE AGUA POTABLE Y ALCANTARILLADO SANITARIO EN EL DEPARTAMENTO DE ESTELI	0.00	5,300,000.00	0.00	0.00	0.00	0.00	5,300,000.00
097058000167 AMPLIACIÓN DE LAS REDES DE AGUA POTABLE Y ALCANTARILLADO SANITARIO EN EL DEPARTAMENTO DE GRANADA	0.00	305,000.00	0.00	0.00	0.00	0.00	305,000.00
097058000169 AMPLIACIÓN DE LAS REDES DE AGUA POTABLE EN LA RACCS	0.00	3,981,500.00	0.00	0.00	0.00	0.00	3,981,500.00
097058000173 CONSTRUCCIÓN DEL SISTEMA DE ALCANTARILLADO Y PLANTA DE TRATAMIENTO DE LA CIUDAD DE JUIGALPA	0.00	4,800,000.00	0.00	0.00	0.00	0.00	4,800,000.00
097058000174 CONSTRUCCION Y EQUIPAMIENTO DE POZOS EN EL DEPARTAMENTO DE MATAGALPA	0.00	5,729,000.00	0.00	0.00	0.00	0.00	5,729,000.00
097058000175 CONSTRUCCION Y EQUIPAMIENTO DE POZOS EN EL DEPARTAMENTO DE MADRIZ	0.00	4,836,700.00	0.00	0.00	0.00	0.00	4,836,700.00
097058000176 CONSTRUCCION Y EQUIPAMIENTO DE POZOS EN EL DEPARTAMENTO DE CHINANDEGA	0.00	4,000,000.00	0.00	0.00	0.00	0.00	4,000,000.00
097058000183 MEJORAMIENTO DEL SISTEMA DE TRATAMIENTO DE AGUAS RESIDUALES DE MANAGUA	0.00	867,000.00	0.00	0.00	80,417,210.55	0.00	81,284,210.55
097058000184 AMPLIACION DE LA COBERTURA DE MICRO MEDICION DE AGUA POTABLE A NIVEL NACIONAL	23,638,000.00	0.00	0.00	0.00	0.00	0.00	23,638,000.00
097058000186 MEJORAMIENTO Y AMPLIACION DEL SISTEMA DE ALCANTARILLADO SANITARIO DE LA CIUDAD DE LA PAZ CENTRO	0.00	1,600,000.00	0.00	0.00	0.00	0.00	1,600,000.00
097058000187 MEJORAMIENTO Y AMPLIACION DEL SISTEMA DE ALCANTARILLADO SANITARIO DE LA CIUDAD DE SAN RAFAEL DEL SUR	0.00	700,000.00	0.00	0.00	0.00	0.00	700,000.00
097058000191 CONSTRUCCION DEL SISTEMA DE ALCANTARILLADO SANITARIO DE LA CIUDAD DE MATEARE, MANAGUA	0.00	1,400,000.00	0.00	0.00	0.00	0.00	1,400,000.00
097058000192 MEJORAMIENTO Y AMPLIACION DEL SISTEMA DE ALCANTARILLADO SANITARIO DE LA CIUDAD DE NAGAROTE	0.00	1,200,000.00	0.00	0.00	0.00	0.00	1,200,000.00
097058000195 CONSTRUCCION DEL SISTEMA DE ALCANTARILLADO SANITARIO EN LA CIUDAD DE SOMOTILLO	0.00	1,600,000.00	0.00	0.00	0.00	0.00	1,600,000.00
097058000196 CONSTRUCCION DEL SISTEMA DE ALCANTARILLADO SANITARIO DE LA CIUDAD DE VILLANUEVA	0.00	1,000,000.00	0.00	0.00	0.00	0.00	1,000,000.00
097058000197 CONSTRUCCION DEL SISTEMA DE ALCANTARILLADO SANITARIO DE LA CIUDAD DE SAN JORGE - BUENOS AIRES	0.00	1,000,000.00	0.00	0.00	0.00	0.00	1,000,000.00
097058000198 MEJORAMIENTO Y AMPLIACION DEL SISTEMA DE ALCANTARILLADO SANITARIO DE LA CIUDAD DE CAMOAPA	0.00	1,200,000.00	0.00	0.00	0.00	0.00	1,200,000.00

**Cuadro. 21**  
**Ministerio de Hacienda República de Nicaragua**

**Ministerio de Hacienda y Crédito Público**

**PROGRAMA DE INVERSION PUBLICA POR FUENTE DE FINANCIAMIENTO**

Fecha : 24/2/2020  
 Hora : 14:49:23  
 Usuario : WVelasquez-009  
 Ambiente : Production

1

Ejercicio fiscal : 2019  
 Mes inicial : Enero  
 Moneda : CÓRDOBA

mes  
 Final Diciembre

Descripción	Rentas del Tesoro	Rentas del Tesoro Alivio de Deuda	Rentas con Destino Especifico	Donaciones internas	Prestamos externos	Donaciones externas	Total
097058000202 CONSTRUCCION DEL SISTEMA DE ALCANTARILLADO SANITARIO EN LAS LOCALIDADES DEL DEPARTAMENTO DE MANAGUA	0.00	2,923,000.00	0.00	0.00	0.00	0.00	2,923,000.00
097058000206 MEJORAMIENTO Y AMPLIACION DEL SISTEMA DE AGUA POTABLE EN LOCALIDADES DEL DEPARTAMENTO DE RIVAS	0.00	700,000.00	0.00	0.00	0.00	0.00	700,000.00
097058000207 MEJORAMIENTO Y AMPLIACION DEL SISTEMA DE AGUA POTABLE EN LOCALIDADES DEL DEPARTAMENTO DE MANAGUA	0.00	1,000,000.00	0.00	0.00	0.00	0.00	1,000,000.00
097058000208 MEJORAMIENTO Y AMPLIACION DEL SISTEMA DE AGUA POTABLE EN LOCALIDADES DEL DEPARTAMENTO DE MADRIZ	0.00	1,000,000.00	0.00	0.00	0.00	0.00	1,000,000.00
097058000209 MEJORAMIENTO Y AMPLIACION DEL SISTEMA DE ALCANTARILLADO SANITARIO DE LA CIUDAD DE SOMOTO	0.00	1,000,000.00	0.00	0.00	0.00	0.00	1,000,000.00
097058000212 MEJORAMIENTO Y AMPLIACION DEL SISTEMA DE AGUA POTABLE EN LOCALIDADES DEL DEPARTAMENTO DE MATAGALPA	0.00	600,000.00	0.00	0.00	0.00	0.00	600,000.00
097058000219 MEJORAMIENTO Y AMPLIACION DEL SISTEMA DE AGUA POTABLE DE ALTAGRACIA	0.00	1,428,000.00	0.00	0.00	0.00	0.00	1,428,000.00
097058000220 MEJORAMIENTO Y AMPLIACION DEL SISTEMA DE AGUA POTABLE DE MOYOGALPA.	0.00	1,846,000.00	0.00	0.00	1,825,937.80	0.00	3,671,937.80
097058000221 MEJORAMIENTO Y AMPLIACION DEL SISTEMA DE AGUA POTABLE DE CATARINA, NIQUINOHOMO Y SAN JUAN DE ORIENTE	0.00	1,000,000.00	0.00	0.00	76,552,292.42	0.00	77,552,292.42
097058000222 MEJORAMIENTO Y AMPLIACION DEL SISTEMA DE AGUA POTABLE DE TOLA	0.00	600,000.00	0.00	0.00	9,562,271.76	0.00	10,162,271.76
097058000224 MEJORAMIENTO Y AMPLIACION DEL SISTEMA DE AGUA POTABLE DE SAN JUAN DEL SUR	0.00	600,000.00	0.00	0.00	0.00	0.00	600,000.00
097058000228 CONSTRUCCION DEL SISTEMA DE ALCANTARILLADO SANITARIO DE CATARINA, NIQUINOHOMO Y SAN JUAN DE ORIENTE	0.00	7,424,000.00	0.00	0.00	109,969,195.73	0.00	117,393,195.73
097058000229 CONSTRUCCION DEL SISTEMA DE ALCANTARILLADO SANITARIO DE MOYOGALPA	0.00	4,986,000.00	0.00	0.00	0.00	0.00	4,986,000.00
097058000230 CONSTRUCCION DEL SISTEMA DE ALCANTARILLADO SANITARIO DE ALTAGRACIA	0.00	8,700,000.00	0.00	0.00	0.00	0.00	8,700,000.00
097058000231 CONSTRUCCION DEL SISTEMA DE ALCANTARILLADO SANITARIO DE TOLA	0.00	400,000.00	0.00	0.00	1,467,997.02	0.00	1,867,997.02
097058000233 CONSTRUCCION DEL SISTEMA DE ALCANTARILLADO SANITARIO DE WIWILÍ DE JINOTEGA	0.00	0.00	0.00	0.00	1,007,794.00	0.00	1,007,794.00
097058000237 MEJORAMIENTO DE LA GESTIÓN TÉCNICA Y COMERCIAL Y OBRAS DE IMPACTO RÁPIDO DE ENACAL - ALTAMIRA, MANAGUA	0.00	3,816,000.00	0.00	0.00	10,481,778.30	0.00	14,297,778.30
097058000238 MEJORAMIENTO DE LA INFRAESTRUCTURA Y EQUIPAMIENTO DEL ÁREA DE GERENCIA DE PROYECTOS DE ENACAL	3,555,741.00	0.00	0.00	0.00	0.00	0.00	3,555,741.00
097058000239 CONSTRUCCION Y EQUIPAMIENTO DE POZOS EN EL DEPARTAMENTO DE NUEVA SEGOVIA	0.00	3,550,000.00	0.00	0.00	0.00	0.00	3,550,000.00



**Cuadro. 21**  
**Ministerio de Hacienda República de Nicaragua**  
**Ministerio de Hacienda y Crédito Público**  
**PROGRAMA DE INVERSION PUBLICA POR FUENTE DE FINANCIAMIENTO**

Fecha : 24/2/2020  
Hora : 14:49:23  
Usuario : WVelasquez-009  
Ambiente : Production

1

Ejercicio fiscal : 2019  
Mes inicial : Enero  
Moneda : CÓRDOBA

mes  
Final Diciembre

Descripción	Rentas del Tesoro	Rentas del Tesoro Alivio de Deuda	Rentas con Destino Especifico	Donaciones internas	Prestamos externos	Donaciones externas	Total
097063000001 ESTUDIOS DE PREINVERSION	64,636,737.51	0.00	0.00	0.00	0.00	0.00	64,636,737.51
097068000001 TRANSFERENCIAS MUNICIPALES PARA PROYECTOS DE INVERSION	1,596,425,559.00	0.00	0.00	0.00	0.00	0.00	1,596,425,559.00
097070000002 REHABILITACIÓN DE LA PISTA JUAN PABLO II Y CONSTRUCCIÓN DE PASOS A DESNIVEL EN LA CIUDAD DE MANAGUA	321,900,000.00	0.00	0.00	0.00	0.00	0.00	321,900,000.00
<b>Total</b>	<b>5,017,103,702.92</b>	<b>1,517,283,216.83</b>	<b>33,590,997.00</b>	<b>0</b>	<b>7,078,185,402.90</b>	<b>974,591,969.49</b>	<b>14,620,755,289.14</b>

## Cuadro No. 22

**Gobierno Central**  
**Servicio de Deuda Pública Interna**  
**Ejecución - 2019**  
**Córdobas**

Conceptos	Presupuesto Actualizado	Ejecución Acumulada	Saldo	Grado de Ejec. %
<b>Intereses + Comisiones</b>	<b>2,020,934,811.00</b>	<b>2,009,463,538.21</b>	<b>11,471,272.79</b>	<b>99.4</b>
<b>Intereses</b>	<b>1,599,401,122.43</b>	<b>1,588,106,747.74</b>	<b>11,294,374.69</b>	<b>99.3</b>
<b>Sector Privado</b>	<b>1,207,925,281.43</b>	<b>1,196,634,628.82</b>	<b>11,290,652.61</b>	<b>99.1</b>
Bonos de la República de Nicaragua	901,038,066.00	900,659,029.96	379,036.04	100.0
Certificados de Bonos de Pagos por Indemnización	306,887,215.43	295,975,598.86	10,911,616.57	96.4
<b>Sector Público no Financiero</b>	<b>103,693,859.00</b>	<b>103,693,857.41</b>	<b>1.59</b>	<b>100.0</b>
Bonos de la República de Nicaragua	25,160,452.00	25,160,451.17	0.83	100.0
BRN-25-09-2019 (Canje)	25,160,452.00	25,160,451.17	0.83	100.0
Bonos de Cumplimiento de la República de Nicaragua	78,533,407.00	78,533,406.24	0.76	100.0
ENATREL	10,811,070.00	10,811,069.83	0.17	100.0
ENEL	67,722,337.00	67,722,336.41	0.59	100.0
<b>Sector Público Financiero</b>	<b>287,781,982.00</b>	<b>287,778,261.51</b>	<b>3,720.49</b>	<b>100.0</b>
<b>Banco Central de Nicaragua</b>	<b>287,781,982.00</b>	<b>287,778,261.51</b>	<b>3,720.49</b>	<b>100.0</b>
Letras de Tesorería	64,200,000.00	64,196,279.90	3,720.10	100.0
Bonos de Capitalización Nominal e Intransferible	13,367,296.60	13,367,296.28	0.32	100.0
Bonos Bancarios	210,214,685.40	210,214,685.33	0.07	100.0
BANPRO	175,604,139.81	175,604,139.74	0.07	100.0
BANCENTRO	34,610,545.59	34,610,545.59	0.00	100.0
<b>Comisiones</b>	<b>421,533,688.57</b>	<b>421,356,790.47</b>	<b>176,898.10</b>	<b>100.0</b>
<b>Sector Privado</b>	<b>421,157,511.57</b>	<b>421,112,053.94</b>	<b>45,457.63</b>	<b>100.0</b>
Bonos de la República de Nicaragua	421,157,511.57	421,112,053.94	45,457.63	100.0
<b>Otros Pagos Asociados a Deuda Interna</b>	<b>376,177.00</b>	<b>244,736.53</b>	<b>131,440.47</b>	<b>65.1</b>
Convenio MHCP/BCN colocaciones de títulos valores	365,653.00	234,739.07	130,913.93	64.2
CENIVAL/CODIGO ISIN	10,524.00	9,997.46	526.54	95.0
<b>Amortización</b>	<b>8,949,275,389.00</b>	<b>8,946,121,925.04</b>	<b>3,153,463.96</b>	<b>100.0</b>
<b>Sector Privado</b>	<b>4,915,853,962.00</b>	<b>4,914,360,498.58</b>	<b>1,493,463.42</b>	<b>100.0</b>
Bonos de la República de Nicaragua	3,764,423,750.00	3,764,423,750.00	0.00	100.0
Certificados de Bonos de Pagos por Indemnización	1,151,430,212.00	1,149,936,748.58	1,493,463.42	99.9
<b>Sector Público no Financiero</b>	<b>3,664,897,300.00</b>	<b>3,663,237,300.00</b>	<b>1,660,000.00</b>	<b>100.0</b>
Bonos de la República de Nicaragua	3,325,397,300.00	3,323,737,300.00	1,660,000.00	100.0
INSS (Deuda histórica)	2,688,713,000.00	2,687,053,000.00	1,660,000.00	99.9
BRN-25-09-2019 (Canje)	636,684,300.00	636,684,300.00	0.00	100.0
Otros Adeudos	339,500,000.00	339,500,000.00	0.00	100.0
ENABAS	339,500,000.00	339,500,000.00	0.00	100.0
<b>Sector Público Financiero</b>	<b>368,524,127.00</b>	<b>368,524,126.46</b>	<b>0.54</b>	<b>100.0</b>
<b>Banco Central de Nicaragua</b>	<b>368,524,127.00</b>	<b>368,524,126.46</b>	<b>0.54</b>	<b>100.0</b>
Bonos de Capitalización Nominal e Intransferible	22,278,827.00	22,278,826.79	0.21	100.0
Bonos Bancarios	346,245,300.00	346,245,299.67	0.33	100.0
BANPRO	289,238,157.00	289,238,156.69	0.31	100.0
BANCENTRO	57,007,143.00	57,007,142.98	0.02	100.0
<b>Total General</b>	<b>10,970,210,200.00</b>	<b>10,955,585,463.25</b>	<b>14,624,736.75</b>	<b>99.9</b>

Cuadro No. 23

**Gobierno Central**  
**Servicio de Deuda Pública Externa**  
**Ejecución 2019**  
**Córdoba**

Conceptos	Presupuesto Actualizado	Ejecución Acumulada	Saldo	Grado de Ejec. %
<b>Interes y Comisiones</b>	<b>3,279,908,487.00</b>	<b>3,259,438,563.67</b>	<b>20,469,923.33</b>	<b>99.4</b>
<b>Intereses</b>	<b>2,841,375,305.96</b>	<b>2,826,851,407.89</b>	<b>14,523,898.07</b>	<b>99.5</b>
<b>Gobiernos Extranjeros</b>	<b>47,651,498.13</b>	<b>47,651,498.13</b>	<b>0.00</b>	<b>100.0</b>
República de Brasil	425,656.68	425,656.68	0.00	100.0
Gobierno de España	46,818,024.28	46,818,024.28	0.00	100.0
Gobierno de Francia	198,196.08	198,196.08	0.00	100.0
Kuwait	209,621.09	209,621.09	0.00	100.0
<b>Organismos Bilaterales</b>	<b>49,086,446.00</b>	<b>48,049,775.61</b>	<b>1,036,670.39</b>	<b>97.9</b>
Agencia de Cooperación Internacional del Japón (JICA)	1,608,021.35	1,261,730.79	346,290.56	78.5
Fondo de Cooperación y Desarrollo Internacional (ICDF)-Taiwán	6,002,385.35	5,718,109.28	284,276.07	95.3
Kreditanstalt für Wiederaufbau (KfW)	7,835,644.01	7,821,284.45	14,359.56	99.8
Italian Bank Artigianacassa SPA	779,969.35	715,404.01	64,565.34	91.7
Fondo de Cooperación para el Desarrollo Económico (EDCF)-Corea	26,244,266.68	25,931,448.06	312,818.62	98.8
Banco de Exportación-Importación de la India (EXIMBANK)	6,609,166.26	6,594,806.91	14,359.35	99.8
IRB Brasil Resseguros S.A (IRB)	6,993.00	6,992.11	0.89	100.0
<b>Organismos Multilaterales</b>	<b>2,724,185,521.91</b>	<b>2,710,698,294.23</b>	<b>13,487,227.68</b>	<b>99.5</b>
Banco Centroamericano de Integración Económica (BCIE)	1,297,689,521.00	1,297,689,520.67	0.33	100.0
Banco Interamericano de Desarrollo (BID)	1,210,138,135.91	1,196,650,910.26	13,487,225.65	98.9
Banco Mundial	64,471,073.00	64,471,072.12	0.88	100.0
Fondo de la Organización de los Países Exportadores de Petróleo para el Desarrollo Internacional (OPEP/OFID)	30,468,207.00	30,468,206.84	0.16	100.0
Banco Europeo de Inversiones (BEI)	121,418,585.00	121,418,584.34	0.66	100.0
<b>Organizaciones e Instituciones Privadas Externas</b>	<b>20,451,839.92</b>	<b>20,451,839.92</b>	<b>0.00</b>	<b>100.0</b>
Compañía B.V. Scheepswerf Damen Gorinchem - DAMEN	20,451,839.92	20,451,839.92	0.00	100.0
<b>Comisiones</b>	<b>438,533,181.04</b>	<b>432,587,155.78</b>	<b>5,946,025.26</b>	<b>98.6</b>
<b>Gobiernos Extranjeros</b>	<b>2,837,253.00</b>	<b>2,837,252.17</b>	<b>0.83</b>	<b>100.0</b>
Gobierno de España	1,568,710.20	1,568,709.69	0.51	100.0
Kuwait	69,871.60	69,871.60	0.00	100.0
1% Compra Divisas-BCN	1,198,671.20	1,198,670.88	0.32	100.0
<b>Organismos Bilaterales</b>	<b>2,618,596.04</b>	<b>1,801,627.40</b>	<b>816,968.64</b>	<b>68.8</b>
Agencia de Cooperación Internacional del Japón (JICA)	243,340.17	39,098.60	204,241.57	16.1
Kreditanstalt für Wiederaufbau (KfW)	1,004,317.41	983,875.63	20,441.78	98.0
Fondo de Cooperación para el Desarrollo Económico (EDCF)-Corea	556,077.81	3,990.34	552,087.47	0.7
Banco de Exportación-Importación de la India (EXIMBANK)	424,488.81	384,291.12	40,197.69	90.5
1% Compra Divisas-BCN	390,371.84	390,371.71	0.13	100.0
<b>Organismos Multilaterales</b>	<b>427,277,873.00</b>	<b>422,148,817.86</b>	<b>5,129,055.14</b>	<b>98.8</b>
Banco Centroamericano de Integración Económica (BCIE)	82,548,753.81	82,548,753.53	0.28	100.0
Banco Interamericano de Desarrollo (BID)	56,611,700.25	51,482,647.43	5,129,052.82	90.9
Banco Mundial	211,174,177.93	211,174,177.03	0.90	100.0
Fondo Común para los Productos Básicos (FCPB)	93,204.72	93,204.72	0.00	100.0
Fondo de la Organización de los Países Exportadores de Petróleo para el Desarrollo Internacional (OPEP/OFID)	25,863,119.00	25,863,118.46	0.54	100.0
Fondo Internacional de Desarrollo Agrícola (FIDA)	13,955,884.00	13,955,883.65	0.35	100.0
Fondo Nórdico de Desarrollo (FND)	10,982,220.92	10,982,220.92	0.00	100.0
Banco Europeo de Inversiones (BEI)	24,276,328.87	24,276,328.87	0.00	100.0
1% Compra Divisas-BCN	1,772,483.50	1,772,483.25	0.25	100.0
<b>Organizaciones e Instituciones Privadas Externas</b>	<b>5,799,459.00</b>	<b>5,799,458.35</b>	<b>0.65</b>	<b>100.0</b>
Raiffeisen Bank International	5,742,037.96	5,742,037.96	0.00	100.0
1% Compra Divisas-BCN	57,421.04	57,420.39	0.65	100.0
<b>Amortización</b>	<b>4,185,940,264.00</b>	<b>4,185,940,251.39</b>	<b>12.61</b>	<b>100.0</b>
<b>Gobiernos Extranjeros</b>	<b>40,696,033.00</b>	<b>40,696,032.05</b>	<b>0.95</b>	<b>100.0</b>
República de Brasil	15,435,175.78	15,435,175.22	0.56	100.0
Gobierno de España	23,908,261.00	23,908,260.61	0.39	100.0
Gobierno de Francia	1,352,596.22	1,352,596.22	0.00	100.0
<b>Organismos Bilaterales</b>	<b>284,722,694.00</b>	<b>284,722,693.67</b>	<b>0.33</b>	<b>100.0</b>
Export-Import Bank of the Republic of China	159,186,452.51	159,186,452.51	0.00	100.0
Fondo de Cooperación y Desarrollo Internacional (ICDF)-Taiwán	26,573,904.22	26,573,904.22	0.00	100.0
Kreditanstalt für Wiederaufbau (KfW)	21,518,661.48	21,518,661.48	0.00	100.0
Fondo de Cooperación para el Desarrollo Económico (EDCF)-Corea	77,129,064.13	77,129,064.13	0.00	100.0
Hungarian Export Credit Insurance LTD	60,936.03	60,936.03	0.00	100.0
IRB Brasil Resseguros S.A (IRB)	253,675.63	253,675.30	0.33	100.0
<b>Organismos Multilaterales</b>	<b>3,795,146,073.00</b>	<b>3,795,146,062.01</b>	<b>10.99</b>	<b>100.0</b>
Banco Centroamericano de Integración Económica (BCIE)	1,826,252,611.00	1,826,252,605.32	5.68	100.0
Banco Interamericano de Desarrollo (BID)	1,355,925,661.00	1,355,925,659.24	1.76	100.0
Banco Mundial	293,437,322.00	293,437,321.06	0.94	100.0
Fondo Común para los Productos Básicos (FCPB)	5,272,704.00	5,272,704.00	0.00	100.0
Fondo de la Organización de los Países Exportadores de Petróleo para el Desarrollo Internacional (OPEP/OFID)	124,222,861.00	124,222,860.80	0.20	100.0
Fondo Internacional de Desarrollo Agrícola (FIDA)	54,477,696.00	54,477,694.55	1.45	100.0
Fondo Nórdico de Desarrollo (FND)	65,038,060.00	65,038,059.99	0.01	100.0
Banco Europeo de Inversiones (BEI)	70,519,158.00	70,519,157.05	0.95	100.0
<b>Organizaciones e Instituciones Privadas Externas</b>	<b>65,375,464.00</b>	<b>65,375,463.66</b>	<b>0.34</b>	<b>100.0</b>
Compañía B.V. Scheepswerf Damen Gorinchem - DAMEN	65,375,464.00	65,375,463.66	0.34	100.0
<b>Total General</b>	<b>7,465,848,751.00</b>	<b>7,445,378,815.06</b>	<b>20,469,935.94</b>	<b>99.7</b>



**Cuadro No. 24**

Gobierno de la República de Nicaragua

Fecha : 25/2/2020

Hora : 09:14:19

Ministerio de Hacienda y Crédito Público

Usuario : WVelasquez-009

Pagina 1 1



**EJECUCION DE ASIGNACION ALIVIO HIPC DE LA DEUDA EXTERNA PARA GASTO EN POBREZA (GASTO TOTAL)**

Ejercicio : 2019

Presupuestario : Enero

: Diciembre

Moneda : CÓRDOBA

Descripción	Presupuesto Actualizado	Devengado Acumulado	Saldo por Devengar
	A	B	(A - B)
<b>Administración Central</b>	<b>3,163,431,657.00</b>	<b>3,097,837,301.49</b>	<b>65,594,355.51</b>
<b>Rentas del Tesoro Alivio BM</b>	<b>1,305,637,740.00</b>	<b>1,305,631,683.81</b>	<b>6,056.19</b>
<b>Ministerio de Educación</b>	<b>331,300,000.00</b>	<b>331,299,295.81</b>	<b>704.19</b>
EDUCACIÓN PRIMARIA	179,519,054.09	179,518,359.25	694.84
EDUCACIÓN PREESCOLAR	151,780,945.91	151,780,936.56	9.35
<b>Ministerio de Salud</b>	<b>828,250,000.00</b>	<b>828,244,648.00</b>	<b>5,352.00</b>
ACTIVIDADES CENTRALES	3,272,747.59	3,272,747.59	0.00
ATENCIÓN INTEGRAL EN EL PRIMER NIVEL DE ATENCIÓN	806,360,593.91	806,360,559.72	34.19
ATENCIÓN DE SALUD HOSPITALARIA	18,616,658.50	18,611,340.69	5,317.81
<b>Asignaciones y Subvenciones</b>	<b>146,087,740.00</b>	<b>146,087,740.00</b>	<b>0.00</b>
SISTEMA NACIONAL PARA LA PREVENCIÓN, MITIGACIÓN Y ATENCIÓN DE DESASTRES	1,250,000.00	1,250,000.00	0.00
SUBSIDIO AL CONSUMO DE ENERGÍA, AGUA Y TELEFONÍA PARA JUBILADOS	144,837,740.00	144,837,740.00	0.00
<b>Rentas del Tesoro Alivio BID</b>	<b>1,581,818,017.00</b>	<b>1,516,239,621.83</b>	<b>65,578,395.17</b>
<b>Ministerio de Educación</b>	<b>314,696,555.00</b>	<b>289,037,954.17</b>	<b>25,658,600.83</b>
EDUCACIÓN PRIMARIA	78,225,052.00	73,004,609.71	5,220,442.29
EDUCACIÓN SECUNDARIA	200,871,787.00	182,791,535.58	18,080,251.42
EDUCACIÓN PREESCOLAR	4,340,426.00	1,982,520.41	2,357,905.59
FORMACIÓN Y DESARROLLO PROFESIONAL DOCENTE	31,259,290.00	31,259,288.47	1.53
<b>Ministerio de Transporte e Infraestructura</b>	<b>58,849,739.00</b>	<b>58,849,739.00</b>	<b>0.00</b>
CONSERVACIÓN DE LA RED VIAL	58,849,739.00	58,849,739.00	0.00
<b>Ministerio de Salud</b>	<b>425,183,048.00</b>	<b>411,996,211.89</b>	<b>13,186,836.11</b>
ACTIVIDADES CENTRALES	0.00	0.00	0.00
ATENCIÓN INTEGRAL EN EL PRIMER NIVEL DE ATENCIÓN	231,708,285.11	222,412,101.99	9,296,183.12
ATENCIÓN DE SALUD HOSPITALARIA	193,474,762.89	189,584,109.90	3,890,652.99
<b>Ministerio de Energía y Minas</b>	<b>119,141,000.00</b>	<b>117,875,704.66</b>	<b>1,265,295.34</b>

**Cuadro No. 24**

Gobierno de la República de Nicaragua

Ministerio de Hacienda y Crédito Público

Fecha : 25/2/2020

Hora : 09:14:19

Usuario : WVelasquez-009

Página 1 1



**EJECUCION DE ASIGNACION ALIVIO HIPC DE LA DEUDA EXTERNA PARA GASTO EN POBREZA (GASTO TOTAL)**

Ejercicio : 2019

Presupuestario : Enero

: Diciembre

Moneda : CÓRDOBA

Descripción	Presupuesto Actualizado	Devengado Acumulado	Saldo por Devengar
	A	B	(A - B)
ELECTRICIDAD Y RECURSOS RENOVABLES	119,141,000.00	117,875,704.66	1,265,295.34
<b>Asignaciones y Subvenciones</b>	<b>663,947,675.00</b>	<b>638,480,012.11</b>	<b>25,467,662.89</b>
INSTITUTO DE LA VIVIENDA URBANA Y RURAL	80,000,000.00	80,000,000.00	0.00
INSTITUTO NACIONAL TECNOLÓGICO	28,021,700.00	2,564,037.59	25,457,662.41
EMPRESA NACIONAL DE TRANSMISION ELÉCTRICA	324,188,975.00	324,188,974.52	0.48
EMPRESA NICARAGUENSE DE ACUEDUCTOS Y ALCANTARILLADOS SANITARIOS	231,737,000.00	231,727,000.00	10,000.00
<b>Rentas del Tesoro Alivio BCIE</b>	<b>228,235,570.00</b>	<b>228,235,570.00</b>	<b>0.00</b>
<b>Asignaciones y Subvenciones</b>	<b>228,235,570.00</b>	<b>228,235,570.00</b>	<b>0.00</b>
COOPERATIVAS DE TRANSPORTE URBANO COLECTIVO DEL MUNICIPIO DE MANAGUA Y MUNICIPIO DE CIUDAD SANDINO	228,235,570.00	228,235,570.00	0.00
<b>Rentas del Tesoro Alivio OPEP</b>	<b>34,952,150.00</b>	<b>34,952,150.00</b>	<b>0.00</b>
<b>Asignaciones y Subvenciones</b>	<b>34,952,150.00</b>	<b>34,952,150.00</b>	<b>0.00</b>
COOPERATIVAS DE TRANSPORTE URBANO COLECTIVO DEL MUNICIPIO DE MANAGUA Y MUNICIPIO DE CIUDAD SANDINO	34,952,150.00	34,952,150.00	0.00
<b>Rentas del Tesoro Alivio FIDA</b>	<b>12,788,180.00</b>	<b>12,778,275.85</b>	<b>9,904.15</b>
<b>Ministerio de Economía Familiar, Comunitaria, Cooperativa y Asociativa</b>	<b>12,788,180.00</b>	<b>12,778,275.85</b>	<b>9,904.15</b>
PARTIDAS NO ASIGNABLES A PROGRAMAS	12,788,180.00	12,778,275.85	9,904.15
<b>Total</b>	<b>3,163,431,657.00</b>	<b>3,097,837,301.49</b>	<b>65,594,355.51</b>

## Cuadro No. 25

Gobierno de la República de Nicaragua

Ministerio de Hacienda y Crédito Público

Fecha : 25/2/2020

Hora : 09:28:14

Usuario : WVelasquez-009

Pagina 1 1



**EJECUCION DE ASIGNACION ALIVIO HIPC DE LA DEUDA EXTERNA PARA  
GASTO EN POBREZA GASTO CORRIENTE**

Ejercicio : 2019

Presupuestario

Mes Inicial : Enero

: Diciembre

Moneda : CÓRDOBA

Descripción	Presupuesto Actualizado	Devengado Acumulado	Saldo por Devengar
	A	B	(A - B)
<b>Administración Central</b>	<b>1,580,570,045.00</b>	<b>1,580,554,084.66</b>	<b>15,960.34</b>
<b>Gasto Corriente</b>	<b>1,580,570,045.00</b>	<b>1,580,554,084.66</b>	<b>15,960.34</b>
<b>Rentas del Tesoro Alivio BM</b>	<b>1,304,594,145.00</b>	<b>1,304,588,088.81</b>	<b>6,056.19</b>
<b>Ministerio de Educación</b>	<b>331,300,000.00</b>	<b>331,299,295.81</b>	<b>704.19</b>
EDUCACIÓN PRIMARIA	179,519,054.09	179,518,359.25	694.84
EDUCACIÓN PREESCOLAR	151,780,945.91	151,780,936.56	9.35
<b>Ministerio de Salud</b>	<b>828,250,000.00</b>	<b>828,244,648.00</b>	<b>5,352.00</b>
ACTIVIDADES CENTRALES	3,272,747.59	3,272,747.59	0.00
ATENCIÓN INTEGRAL EN EL PRIMER NIVEL DE ATENCIÓN	806,360,593.91	806,360,559.72	34.19
ATENCIÓN DE SALUD HOSPITALARIA	18,616,658.50	18,611,340.69	5,317.81
<b>Asignaciones y Subvenciones</b>	<b>145,044,145.00</b>	<b>145,044,145.00</b>	<b>0.00</b>
SISTEMA NACIONAL PARA LA PREVENCIÓN, MITIGACIÓN Y ATENCIÓN DE DESASTRES	206,405.00	206,405.00	0.00
SUBSIDIO AL CONSUMO DE ENERGÍA, AGUA Y TELEFONÍA PARA JUBILADOS	144,837,740.00	144,837,740.00	0.00
<b>Rentas del Tesoro Alivio BID</b>	<b>0.00</b>	<b>0.00</b>	<b>0.00</b>
<b>Ministerio de Salud</b>	<b>0.00</b>	<b>0.00</b>	<b>0.00</b>
ACTIVIDADES CENTRALES	0.00	0.00	0.00
<b>Rentas del Tesoro Alivio BCIE</b>	<b>228,235,570.00</b>	<b>228,235,570.00</b>	<b>0.00</b>
<b>Asignaciones y Subvenciones</b>	<b>228,235,570.00</b>	<b>228,235,570.00</b>	<b>0.00</b>
COOPERATIVAS DE TRANSPORTE URBANO COLECTIVO DEL MUNICIPIO DE MANAGUA Y MUNICIPIO DE CIUDAD SANDINO	228,235,570.00	228,235,570.00	0.00
<b>Rentas del Tesoro Alivio OPEP</b>	<b>34,952,150.00</b>	<b>34,952,150.00</b>	<b>0.00</b>
<b>Asignaciones y Subvenciones</b>	<b>34,952,150.00</b>	<b>34,952,150.00</b>	<b>0.00</b>
COOPERATIVAS DE TRANSPORTE URBANO COLECTIVO DEL MUNICIPIO DE MANAGUA Y MUNICIPIO DE CIUDAD SANDINO	34,952,150.00	34,952,150.00	0.00
<b>Rentas del Tesoro Alivio FIDA</b>	<b>12,788,180.00</b>	<b>12,778,275.85</b>	<b>9,904.15</b>
<b>Ministerio de Economía Familiar, Comunitaria, Cooperativa y Asociativa</b>	<b>12,788,180.00</b>	<b>12,778,275.85</b>	<b>9,904.15</b>
PARTIDAS NO ASIGNABLES A PROGRAMAS	12,788,180.00	12,778,275.85	9,904.15
<b>Total</b>	<b>1,580,570,045.00</b>	<b>1,580,554,084.66</b>	<b>15,960.34</b>

## Cuadro No. 26

Gobierno de la República de Nicaragua  
Ministerio de Hacienda y Crédito Público

Fecha : 25/2/2020  
Hora : 09:30:10  
Usuario : WVelasquez-009  
Pagina 1 1



EJECUCION DE ASIGNACION ALIVIO HIPC DE LA DEUDA EXTERNA  
PARA GASTO EN POBREZA GASTO CAPITAL

Ejercicio : 2019  
Presupuestario : Enero : Diciembre  
Moneda : CÓRDOBA

Descripción	Presupuesto Actualizado	Devengado Acumulado	Saldo por Devengar
	A	B	( A - B )
<b>Administración Central</b>	<b>1,582,861,612.00</b>	<b>1,517,283,216.83</b>	<b>65,578,395.17</b>
<b>Gasto de Capital</b>	<b>1,582,861,612.00</b>	<b>1,517,283,216.83</b>	<b>65,578,395.17</b>
<b>Rentas del Tesoro Alivio BM</b>	<b>1,043,595.00</b>	<b>1,043,595.00</b>	<b>0.00</b>
<b>Asignaciones y Subvenciones</b>	<b>1,043,595.00</b>	<b>1,043,595.00</b>	<b>0.00</b>
SISTEMA NACIONAL PARA LA PREVENCIÓN, MITIGACIÓN Y ATENCIÓN DE DESASTRES	1,043,595.00	1,043,595.00	0.00
<b>Rentas del Tesoro Alivio BID</b>	<b>1,581,818,017.00</b>	<b>1,516,239,621.83</b>	<b>65,578,395.17</b>
<b>Ministerio de Educación</b>	<b>314,696,555.00</b>	<b>289,037,954.17</b>	<b>25,658,600.83</b>
EDUCACIÓN PRIMARIA	78,225,052.00	73,004,609.71	5,220,442.29
EDUCACIÓN SECUNDARIA	200,871,787.00	182,791,535.58	18,080,251.42
EDUCACIÓN PREESCOLAR	4,340,426.00	1,982,520.41	2,357,905.59
FORMACIÓN Y DESARROLLO PROFESIONAL DOCENTE	31,259,290.00	31,259,288.47	1.53
<b>Ministerio de Transporte e Infraestructura</b>	<b>58,849,739.00</b>	<b>58,849,739.00</b>	<b>0.00</b>
CONSERVACIÓN DE LA RED VIAL	58,849,739.00	58,849,739.00	0.00
<b>Ministerio de Salud</b>	<b>425,183,048.00</b>	<b>411,996,211.89</b>	<b>13,186,836.11</b>
ATENCIÓN INTEGRAL EN EL PRIMER NIVEL DE ATENCIÓN	231,708,285.11	222,412,101.99	9,296,183.12
ATENCIÓN DE SALUD HOSPITALARIA	193,474,762.89	189,584,109.90	3,890,652.99
<b>Ministerio de Energía y Minas</b>	<b>119,141,000.00</b>	<b>117,875,704.66</b>	<b>1,265,295.34</b>
ELECTRICIDAD Y RECURSOS RENOVABLES	119,141,000.00	117,875,704.66	1,265,295.34
<b>Asignaciones y Subvenciones</b>	<b>663,947,675.00</b>	<b>638,480,012.11</b>	<b>25,467,662.89</b>
INSTITUTO DE LA VIVIENDA URBANA Y RURAL	80,000,000.00	80,000,000.00	0.00
INSTITUTO NACIONAL TECNOLÓGICO	28,021,700.00	2,564,037.59	25,457,662.41
EMPRESA NACIONAL DE TRANSMISIÓN ELÉCTRICA	324,188,975.00	324,188,974.52	0.48
EMPRESA NICARAGUENSE DE ACUEDUCTOS Y ALCANTARILLADOS SANITARIOS	231,737,000.00	231,727,000.00	10,000.00
<b>Total</b>	<b>1,582,861,612.00</b>	<b>1,517,283,216.83</b>	<b>65,578,395.17</b>

**Cuadro No. 27**

**Gobierno de la República de Nicaragua**  
**Ministerio de Hacienda y Crédito Público**  
**Ejecución Presupuestaria por Compromisos,**  
**Devengados v Saldos**

I : 12/3/2020  
 I : 15:58:43  
 U : WHuete-009  
 I : 1



Ejercicio Presupuestario : 2019

Mes Inicial : Enero

Mes Final : Diciembre

Moneda : CÓRDOBA

Descripción	Presupuesto Actualizado (A)	Devengado Acumulado (C)	Saldo por Devengar F = ( A - C )
<b>Redefinición Estrategia Reforzada de Crecimiento Económico y Reducción de Pobreza</b>	<b>48,259,456,070.10</b>	<b>47,549,902,916.04</b>	<b>709,553,154.06</b>
<b>Presidencia de la República</b>	<b>8,000,000.00</b>	<b>7,995,571.50</b>	<b>4,428.50</b>
<b>DESPACHO DE LA PRESIDENCIA</b>	<b>8,000,000.00</b>	<b>7,995,571.50</b>	<b>4,428.50</b>
CONSTRUCCIÓN Y EQUIPAMIENTO DEL CENTRO DE DESARROLLO INFANTIL (CDI), LUIS ALFONSO VELÁSQUEZ FLORES EN MATEARE, MANAGUA	8,000,000.00	7,995,571.50	4,428.50
<b>Ministerio de Defensa</b>	<b>7,118,335.00</b>	<b>6,141,125.98</b>	<b>977,209.02</b>
<b>DEFENSA NACIONAL</b>	<b>7,118,335.00</b>	<b>6,141,125.98</b>	<b>977,209.02</b>
SIN PROYECTO	7,118,335.00	6,141,125.98	977,209.02
<b>Ministerio de Fomento, Industria y Comercio</b>	<b>14,597,823.00</b>	<b>13,900,815.17</b>	<b>697,007.83</b>
<b>COMERCIO INTERIOR</b>	<b>6,474,606.00</b>	<b>5,961,000.59</b>	<b>513,605.41</b>
SIN PROYECTO	6,474,606.00	5,961,000.59	513,605.41
<b>PROTECCION DE LOS DERECHOS DE LAS PERSONAS CONSUMIDORAS Y USUARIAS</b>	<b>8,123,217.00</b>	<b>7,939,814.58</b>	<b>183,402.42</b>
SIN PROYECTO	8,123,217.00	7,939,814.58	183,402.42
<b>Ministerio de Educación</b>	<b>13,913,144,043.55</b>	<b>13,702,204,965.47</b>	<b>210,939,078.08</b>
<b>ACTIVIDADES CENTRALES</b>	<b>1,527,716,576.89</b>	<b>1,485,001,115.22</b>	<b>42,715,461.67</b>
SIN PROYECTO	1,527,716,576.89	1,485,001,115.22	42,715,461.67
<b>EDUCACIÓN PRIMARIA</b>	<b>8,335,703,704.10</b>	<b>8,247,141,030.78</b>	<b>88,562,673.32</b>
SIN PROYECTO	8,034,208,139.10	7,954,909,664.03	79,298,475.07
MEJORAMIENTO DEL CENTRO ESCOLAR SIMÓN BOLIVAR EN JALAPA, NUEVA SEGOVIA	20,516,145.00	20,157,506.79	358,638.21
MEJORAMIENTO DEL CENTRO ESCOLAR CAMILO ZAPATA EN JALAPA, NUEVA SEGOVIA	13,293,807.00	13,074,301.87	219,505.13
MEJORAMIENTO DEL CENTRO ESCOLAR 29 DE JUNIO EN JALAPA, NUEVA SEGOVIA	15,143,581.00	14,892,334.45	251,246.55
MEJORAMIENTO DEL CENTRO ESCOLAR JOSE DE LA CRUZ MENA EN JALAPA, NUEVA SEGOVIA	10,356,210.00	10,182,845.36	173,364.64
MEJORAMIENTO DEL CENTRO ESCOLAR MADRE TERESA DE CALCUTA EN JALAPA, NUEVA SEGOVIA	5,132,450.00	5,035,489.42	96,960.58
MEJORAMIENTO DEL CENTRO ESCOLAR TERRERIOS EN JALAPA, NUEVA SEGOVIA	1,897,175.00	936,355.77	960,819.23
MEJORAMIENTO DEL CENTRO ESCOLAR MIGUEL LARREYNAGA EN JALAPA, NUEVA SEGOVIA	7,031,143.00	6,916,303.81	114,839.19
MEJORAMIENTO DEL CENTRO ESCOLAR JOSEFA TOLEDO DE AGUERRI EN JALAPA, NUEVA SEGOVIA	7,545,228.00	7,416,328.78	128,899.22
MEJORAMIENTO DEL CENTRO ESCOLAR EL JUNCO EN JALAPA, NUEVA SEGOVIA	10,911,954.00	10,731,232.83	180,721.17
MEJORAMIENTO DEL INSTITUTO LUZ MARINA GONZALEZ EN JALAPA, NUEVA SEGOVIA	21,104,162.00	20,759,503.67	344,658.33

## Cuadro No. 27

Gobierno de la República de Nicaragua  
 Ministerio de Hacienda y Crédito Público  
 Ejecución Presupuestaria por Compromisos,  
 Devengados v Saldos

I : 12/3/2020  
 I : 15:58:43  
 U : WHuete-009  
 I : 1

Ejercicio Presupuestario : 2019

Mes Inicial : Enero

Mes Final : Diciembre

Moneda : CÓRDOBA

Descripción	Presupuesto Actualizado	Devengado Acumulado	Saldo por Devengar
	(A)	(C)	F = ( A - C )
MEJORAMIENTO DEL CENTRO ESCOLAR SANTA ROSA EN JALAPA, NUEVA SEGOVIA	6,428,976.00	6,300,344.49	128,631.51
MEJORAMIENTO DEL CENTRO ESCOLAR MIGUEL HIDALGO Y CASTILLA EN JÍCARO, NUEVA SEGOVIA	5,262,295.00	5,156,361.49	105,933.51
MEJORAMIENTO DEL CENTRO ESCOLAR EL QUEBRACHO EN EL JÍCARO, NUEVA SEGOVIA	6,116,892.00	5,999,645.64	117,246.36
MEJORAMIENTO DEL CENTRO ESCOLAR OLIMPIA COLINDRES EN MURRA, NUEVA SEGOVIA	0.00	0.00	0.00
MEJORAMIENTO DEL INSTITUTO 3 DE MARZO TERNURA DE LOS PUEBLOS EN QUILALÍ, NUEVA SEGOVIA	11,272,041.00	11,086,553.23	185,487.77
MEJORAMIENTO DEL CENTRO ESCOLAR NUEVO AMANECER EN QUILALÍ, NUEVA SEGOVIA	7,112,068.00	6,974,394.05	137,673.95
MEJORAMIENTO DEL CENTRO ESCOLAR SANTA TERESA EN QUILALÍ, NUEVA SEGOVIA	6,116,892.00	5,999,645.64	117,246.36
MEJORAMIENTO DEL CENTRO ESCOLAR LAS SEGOVIAS EN QUILALÍ, NUEVA SEGOVIA	6,982,223.00	6,853,521.98	128,701.02
MEJORAMIENTO DEL CENTRO SALOMON IBARRA MAYORGA EN QUILALÍ, NUEVA SEGOVIA	5,262,295.00	5,156,361.49	105,933.51
MEJORAMIENTO DEL CENTRO ESCOLAR LA UNION EN QUILALÍ, NUEVA SEGOVIA	2,489,635.00	951,479.54	1,538,155.46
MEJORAMIENTO DEL CENTRO ESCOLAR SIMON BOLIVAR EN SAN JUAN DE RÍO COCO, MADRIZ	5,132,450.00	5,035,489.43	96,960.57
MEJORAMIENTO DEL CENTRO ESCOLAR DIRIANGEN EN SAN JUAN DE RÍO COCO, MADRIZ	3,713,871.00	3,628,435.56	85,435.44
MEJORAMIENTO DEL CENTRO ESCOLAR EDMUNDO DIAZ EN SAN JUAN DE RÍO COCO, MADRIZ	2,599,583.00	2,543,407.28	56,175.72
MEJORAMIENTO DEL CENTRO ESCOLAR ALFONSO CORTES EN SAN JUAN DE RÍO COCO, MADRIZ	4,604,992.00	4,485,996.73	118,995.27
MEJORAMIENTO DEL CENTRO ESCOLAR SALOMON IBARRA MAYORGA EN SAN JUAN DE RÍO COCO, MADRIZ	0.00	0.00	0.00
MEJORAMIENTO DEL CENTRO ESCOLAR DR. CARLOS HERRERA (JULIO CÉSAR MALDONADO) EN SOMOTO, MADRIZ	3,454,239.00	3,379,494.09	74,744.91
MEJORAMIENTO DEL CENTRO ESCOLAR SANTO DOMINGO SECTOR 5 EN TELPANECA, MADRIZ	8,238,811.00	8,100,729.82	138,081.18
MEJORAMIENTO DEL CENTRO ESCOLAR JESUS DE LA BUENA ESPERANZA EN TELPANECA, MADRIZ	6,648,728.00	6,524,441.37	124,286.63
MEJORAMIENTO DEL CENTRO ESCOLAR SALOMON IBARRA MAYORGA EN TELPANECA, MADRIZ	7,514,059.00	7,378,317.71	135,741.29
MEJORAMIENTO DEL CENTRO ESCOLAR EL CARBONAL ARRIBA EN TELPANECA, MADRIZ	5,132,450.00	5,035,489.43	96,960.57
MEJORAMIENTO DEL CENTRO ESCOLAR CRISTO REY EN TELPANECA, MADRIZ	6,789,249.00	6,663,102.98	126,146.02
MEJORAMIENTO DEL CENTRO ESCOLAR SANTO DOMINGO DE GUZMÁN (FLOR DE MARÍA VARGAS) EN TOTOGALPA, MADRIZ	3,853,719.00	3,759,177.65	94,541.35
MEJORAMIENTO Y EQUIPAMIENTO DE AULAS MULTIGRADO EN PRIMARIA A NIVEL NACIONAL	28,844,117.00	26,556,527.98	2,287,589.02
MEJORAMIENTO DE CENTROS DE EDUCACION PRIMARIA A NIVEL NACIONAL	29,431,208.00	28,997,336.90	433,871.10
MEJORAMIENTO DEL CENTRO ESCOLAR 11 DE SEPTIEMBRE EN WASPAM	15,562,917.00	15,562,909.52	7.48
<b>EDUCACIÓN SECUNDARIA</b>	<b>2,777,677,445.16</b>	<b>2,735,461,285.66</b>	<b>42,216,159.50</b>
SIN PROYECTO	2,422,194,664.16	2,402,702,963.58	19,491,700.58
MEJORAMIENTO Y EQUIPAMIENTO DEL INSTITUTO NACIONAL ELVIS DÍAZ ROMERO DEL MUNICIPIO DE MANAGUA	879,303.00	879,302.17	0.83
MEJORAMIENTO Y EQUIPAMIENTO DEL COLEGIO EXPERIMENTAL MÉXICO DEL MUNICIPIO DE MANAGUA	2,013,636.00	2,013,634.60	1.40

## Cuadro No. 27

Gobierno de la República de Nicaragua  
 Ministerio de Hacienda y Crédito Público  
 Ejecución Presupuestaria por Compromisos,  
 Devengados v Saldos

I : 12/3/2020  
 I : 15:58:43  
 U : WHuete-009  
 I : 1

Ejercicio Presupuestario : 2019

Mes Inicial : Enero

Mes Final : Diciembre

Moneda : CORDOBA

Descripción	Presupuesto Actualizado	Devengado Acumulado	Saldo por Devengar
	(A)	(C)	F = ( A - C )
MEJORAMIENTO Y EQUIPAMIENTO DEL COLEGIO PUBLICO SAN SEBASTIÁN EN MANAGUA	2,013,636.00	2,013,634.60	1.40
REHABILITACION, AMPLIACION Y EQUIPAMIENTO DEL INSTITUTO NACIONAL JUAN JOSÉ RODRÍGUEZ EN JINOTEPE	12,787,475.00	12,787,473.65	1.35
MEJORAMIENTO Y EQUIPAMIENTO DEL INSTITUTO NACIONAL FRANCISCO LUIS ESPINOZA EN ESTELÍ	14,215,637.00	14,215,635.56	1.44
MEJORAMIENTO DE AULAS DE SECUNDARIA A DISTANCIA A NIVEL NACIONAL	9,078,329.00	9,078,168.67	160.33
MEJORAMIENTO DE INSTITUTOS DE SECUNDARIA A NIVEL NACIONAL	9,607,975.00	9,607,972.37	2.63
MEJORAMIENTO DE CENTROS EMBLEMATICOS DE SECUNDARIA A NIVEL NACIONAL	9,442,769.00	9,422,765.86	20,003.14
MEJORAMIENTO DEL CENTRO ESCOLAR SAN ANDRES EN WIWILÍ DE JINOTEGA	22,740,436.00	22,740,434.24	1.76
MEJORAMIENTO DEL CENTRO ESCOLAR VALLE SAN ANTONIO EN EL SAUCE	10,320,848.00	9,618,623.02	702,224.98
MEJORAMIENTO DEL CENTRO ESCOLAR RUBEN DARIO EN LAS SABANAS	10,428,342.00	10,428,341.14	0.86
MEJORAMIENTO DEL CENTRO ESCOLAR 29 DE JUNIO EN EL TUMA - LA DALIA	10,493,032.00	10,493,031.87	0.13
MEJORAMIENTO DEL CENTRO ESCOLAR LA CONSTANCIA EN SAN SEBASTIÁN DE YALÍ	1,460,530.00	1,450,528.16	10,001.84
MEJORAMIENTO DEL CENTRO ESCOLAR DENIS MARTINEZ EN RÍO BLANCO	50,000.00	0.00	50,000.00
MEJORAMIENTO DEL CENTRO ESCOLAR SAGRADO CORAZON EN EL CASTILLO	14,820,441.00	14,820,440.50	0.50
MEJORAMIENTO DEL CENTRO ESCOLAR SAN JOSE EN EL CASTILLO	20,865,305.00	20,865,304.07	0.93
MEJORAMIENTO DEL CENTRO ESCOLAR CRISTO REY EN MORRITO	7,104,449.00	7,104,448.26	0.74
MEJORAMIENTO DEL CENTRO ESCOLAR ANGEL SALAZAR RIVERA EN MORRITO	1,410,073.00	1,400,070.52	10,002.48
MEJORAMIENTO DEL CENTRO ESCOLAR BRENDA CANO EN MANAGUA	31,280,477.00	25,428,916.53	5,851,560.47
MEJORAMIENTO DEL CENTRO ESCOLAR AGUSTINA MIRANDA QUEZADA EN CAMOAPA	10,677,164.00	10,677,162.43	1.57
MEJORAMIENTO DEL CENTRO ESCOLAR JUANA SOBALVARRO EN BOACO	10,521,617.00	10,521,607.32	9.68
MEJORAMIENTO DEL CENTRO ESCOLAR HORACIO AGUILAR BUCARDO EN EL RAMA	11,187,159.00	11,187,157.99	1.01
MEJORAMIENTO DEL CENTRO ESCOLAR JUAN MEJIA ESPINOZA EN VILLA SANDINO	7,259,565.00	7,248,313.90	11,251.10
MEJORAMIENTO DEL CENTRO ESCOLAR PABLO ANTONIO CUADRA EN GRANADA	20,135,000.00	15,268,802.15	4,866,197.85
MEJORAMIENTO DEL INSTITUTO LA SALLE EN DIRIAMBÁ	23,859,087.00	20,394,407.14	3,464,679.86
MEJORAMIENTO DEL INSTITUTO MIGUEL ANGEL ORTIZ GUILLÉN EN CHINANDEGA	35,062,209.00	31,215,826.98	3,846,382.02
MEJORAMIENTO DEL INSTITUTO MIGUEL JARQUIN VALLEJOS EN EL VIEJO	20,000.00	0.00	20,000.00
MEJORAMIENTO DEL CENTRO ESCOLAR OCOTE TUMA EN WASLALA	50,000.00	0.00	50,000.00
MEJORAMIENTO DEL CENTRO ESCOLAR JUAN XXIII EN ROSITA	13,620,683.00	13,344,420.71	276,262.29
MEJORAMIENTO DEL CENTRO ESCOLAR EL EMPALME EN ROSITA	50,000.00	0.00	50,000.00
MEJORAMIENTO DEL CENTRO ESCOLAR ANDRES CASTRO EN ROSITA	4,615,522.00	4,470,627.38	144,894.62

## Cuadro No. 27

Gobierno de la República de Nicaragua  
 Ministerio de Hacienda y Crédito Público  
 Ejecución Presupuestaria por Compromisos,  
 Devengados v Saldos

I : 12/3/2020  
 I : 15:58:43  
 U : WHuete-009  
 I : 1

Ejercicio Presupuestario : 2019

Mes Inicial : Enero

Mes Final : Diciembre

Moneda : CÓRDOBA

Descripción	Presupuesto Actualizado	Devengado Acumulado	Saldo por Devengar
	(A)	(C)	F = ( A - C )
MEJORAMIENTO DEL CENTRO ESCOLAR JESUS DE NAZARETH EN SIUNA	16,212,479.00	14,979,559.60	1,232,919.40
MEJORAMIENTO DEL CENTRO ESCOLAR ALEXIS ARGÜELLO EN SIUNA	10,249,603.00	9,081,710.69	1,167,892.31
MEJORAMIENTO DEL CENTRO ESCOLAR NUEVA ESPERANZA EN LA CRUZ DE RÍO GRANDE	50,000.00	0.00	50,000.00
MEJORAMIENTO DEL CENTRO ESCOLAR LA POSOLERA EN WASLALA	50,000.00	0.00	50,000.00
MEJORAMIENTO DEL CENTRO ESCOLAR DIRIANGEN EN NUEVA GUINEA	50,000.00	0.00	50,000.00
MEJORAMIENTO DEL CENTRO ESCOLAR SAN PEDRO DEL NORTE EN PAIWAS	50,000.00	0.00	50,000.00
MEJORAMIENTO DEL CENTRO ESCOLAR SAN RAFAEL EN EL TORTUGUERO	50,000.00	0.00	50,000.00
MEJORAMIENTO DEL CENTRO ESCOLAR SAN LUIS EN ROSITA	50,000.00	0.00	50,000.00
MEJORAMIENTO DEL CENTRO ESCOLAR NUESTRA SENORA DE GUADALUPE EN SIUNA	50,000.00	0.00	50,000.00
MEJORAMIENTO Y EQUIPAMIENTO DEL INSTITUTO NACIONAL BENJAMÍN ZELEDÓN EN JINOTEGA	0.00	0.00	0.00
MEJORAMIENTO Y EQUIPAMIENTO DEL CENTRO ESCOLAR JOSÉ DOLORES RIVERA EN JINOTEGA	0.00	0.00	0.00
MEJORAMIENTO Y EQUIPAMIENTO DEL CENTRO ESCOLAR RAFAELA HERRERA EN DIRIOMO	0.00	0.00	0.00
MEJORAMIENTO Y EQUIPAMIENTO DEL CENTRO ESCOLAR PANIAWAS EN BONANZA, RACCN	0.00	0.00	0.00
MEJORAMIENTO Y EQUIPAMIENTO DEL CENTRO ESCOLAR MUSAWAS II EN BONANZA, RACCN	0.00	0.00	0.00
MEJORAMIENTO Y EQUIPAMIENTO DEL CENTRO ESCOLAR ABRAHAM MORALES EN PUERTO CABEZAS, RACCN	50,000.00	0.00	50,000.00
MEJORAMIENTO Y EQUIPAMIENTO DEL CENTRO ESCOLAR LAMLAYA FABIAN SANG EN PUERTO CABEZAS, RACCN	50,000.00	0.00	50,000.00
MEJORAMIENTO Y EQUIPAMIENTO DEL CENTRO ESCOLAR JUAN FRANCISCO SANG EN PRINZAPOLKA, RACCN	50,000.00	0.00	50,000.00
MEJORAMIENTO Y EQUIPAMIENTO DEL CENTRO ESCOLAR LAKIA TARA EN PRINZAPOLKA, RACCN	0.00	0.00	0.00
MEJORAMIENTO Y EQUIPAMIENTO DEL CENTRO ESCOLAR WILMOR DIXON EN WASPAM, RACCN	0.00	0.00	0.00
MEJORAMIENTO Y EQUIPAMIENTO DEL CENTRO ESCOLAR JOSELIN MERCADO EN WASPAM, RACCN	50,000.00	0.00	50,000.00
MEJORAMIENTO Y EQUIPAMIENTO DEL CENTRO ESCOLAR ANDRÉS CASTRO EN WASPAM, RACCN	50,000.00	0.00	50,000.00
MEJORAMIENTO Y EQUIPAMIENTO DEL CENTRO ESCOLAR MIGUEL ESCOBAR EN WASPAM, RACCN	50,000.00	0.00	50,000.00
MEJORAMIENTO Y EQUIPAMIENTO DEL CENTRO ESCOLAR MIGUEL LARREYNAGA EN WASPAM, RACCN	0.00	0.00	0.00
MEJORAMIENTO Y EQUIPAMIENTO DEL CENTRO ESCOLAR ENMANUEL MONGALO Y RUBIO EN PUERTO CABEZAS, RACCN	0.00	0.00	0.00
MEJORAMIENTO Y EQUIPAMIENTO DEL CENTRO ESCOLAR FLOR DE PINO EN PRINZAPOLKA, RACCN	0.00	0.00	0.00
MEJORAMIENTO Y EQUIPAMIENTO DEL CENTRO ESCOLAR FAUSTINO FRITZ EN BONANZA, RACCN	50,000.00	0.00	50,000.00
MEJORAMIENTO Y EQUIPAMIENTO DEL CENTRO ESCOLAR SIMEON WALLS EN PRINZAPOLKA, RACCN	50,000.00	0.00	50,000.00
MEJORAMIENTO Y EQUIPAMIENTO DEL CENTRO ESCOLAR NUEVA ALIANZA EN EL CUÁ, JINOTEGA	50,000.00	0.00	50,000.00



## Cuadro No. 27

Gobierno de la República de Nicaragua  
 Ministerio de Hacienda y Crédito Público  
 Ejecución Presupuestaria por Compromisos,  
 Devengados v Saldos

I : 12/3/2020  
 I : 15:58:43  
 U : WHuete-009  
 I : 1

Ejercicio Presupuestario : 2019

Mes Inicial : Enero

Mes Final : Diciembre

Moneda : CORDOBA

Descripción	Presupuesto Actualizado	Devengado Acumulado	Saldo por Devengar
	(A)	(C)	F = ( A - C )
MEJORAMIENTO Y EQUIPAMIENTO DEL CENTRO ESCOLAR EL COROZAL EN SANTA MARÍA DE PANTASMA, JINOTEGA	50,000.00	0.00	50,000.00
MEJORAMIENTO Y EQUIPAMIENTO DEL CENTRO ESCOLAR SAN JOSÉ FILA GRANDE EN MATIGUÁS, MATAGALPA	50,000.00	0.00	50,000.00
MEJORAMIENTO Y EQUIPAMIENTO DEL CENTRO ESCOLAR JOSÉ MARTÍ EN MUY MUY, MATAGALPA	50,000.00	0.00	50,000.00
<b>EDUCACIÓN PREESCOLAR</b>	<b>725,482,654.71</b>	<b>715,503,676.75</b>	<b>9,978,977.96</b>
SIN PROYECTO	721,142,228.71	713,521,156.34	7,621,072.37
MEJORAMIENTO DE ESTABLECIMIENTOS ESCOLARES EN PREESCOLAR A NIVEL NACIONAL	4,340,426.00	1,982,520.41	2,357,905.59
<b>EDUCACIÓN ESPECIAL</b>	<b>125,328,348.36</b>	<b>123,148,628.05</b>	<b>2,179,720.31</b>
SIN PROYECTO	124,270,987.36	122,091,267.12	2,179,720.24
MEJORAMIENTO DE AULAS TALLER EN CENTROS DE EDUCACIÓN ESPECIAL A NIVEL NACIONAL	1,057,361.00	1,057,360.93	0.07
<b>ALFABETIZACIÓN Y EDUCACIÓN DE ADULTOS</b>	<b>201,329,821.46</b>	<b>191,218,697.42</b>	<b>10,111,124.04</b>
SIN PROYECTO	197,205,550.46	187,094,429.43	10,111,121.03
MEJORAMIENTO DE AULAS TALLER EN ESTABLECIMIENTOS ESCOLARES A NIVEL NACIONAL	1,085,254.00	1,085,252.79	1.21
REHABILITACIÓN DE INFRAESTRUCTURA DE CENTROS DE FORMACIÓN TÉCNICA Y PROFESIONAL A NIVEL NACIONAL	3,039,017.00	3,039,015.20	1.80
<b>FORMACIÓN Y DESARROLLO PROFESIONAL DOCENTE</b>	<b>219,905,492.87</b>	<b>204,730,531.59</b>	<b>15,174,961.28</b>
SIN PROYECTO	188,646,202.87	173,471,243.12	15,174,959.75
MEJORAMIENTO Y EQUIPAMIENTO DE LA ESCUELA NORMAL GREGORIO AGUILAR BAREA EN JUIGALPA	0.00	0.00	0.00
MEJORAMIENTO DEL INSTITUTO DE EXCELENCIA ACADÉMICA SANDINO (IDEAS) EN DIRIAMBÁ	31,259,290.00	31,259,288.47	1.53
<b>Ministerio Agropecuario</b>	<b>0.00</b>	<b>0.00</b>	<b>0.00</b>
<b>PARTIDAS NO ASIGNABLES A PROGRAMAS</b>	<b>0.00</b>	<b>0.00</b>	<b>0.00</b>
REEMPLAZO DE LA ESTACION EXPERIMENTAL LAS LATAS EN JINOTEGA	0.00	0.00	0.00
REEMPLAZO DE LA ESTACION EXPERIMENTAL MIRAFLORES EN ESTELÍ	0.00	0.00	0.00
<b>Ministerio de Transporte e Infraestructura</b>	<b>6,975,484,523.30</b>	<b>6,974,419,872.59</b>	<b>1,064,650.71</b>
<b>NORMACIÓN Y CONTROL SERVICIOS, TRANSPORTE ACUÁTICO</b>	<b>57,106,540.33</b>	<b>57,104,039.63</b>	<b>2,500.70</b>
CONSTRUCCIÓN DEL PUERTO DE BLUEFIELDS	57,104,040.33	57,104,039.63	0.70
REEMPLAZO DEL MUELLE DE MADERA PARA EMBARCACIONES MENORES DE BILWI, PUERTO CABEZAS	500.00	0.00	500.00
AMPLIACIÓN DEL MUELLE MUNICIPAL DE LITTLE CORN ISLAND	500.00	0.00	500.00
AMPLIACIÓN DEL MUELLE MUNICIPAL DE CORN ISLAND	500.00	0.00	500.00
REEMPLAZO DEL MUELLE MUNICIPAL DE PASAJEROS DE BLUEFIELDS	500.00	0.00	500.00
REEMPLAZO DEL MUELLE COMUNAL DE ORINOCO EN LAGUNA DE PERLAS	500.00	0.00	500.00

## Cuadro No. 27

Gobierno de la República de Nicaragua  
 Ministerio de Hacienda y Crédito Público  
 Ejecución Presupuestaria por Compromisos,  
 Devengados v Saldos

I : 12/3/2020  
 I : 15:58:43  
 U : WHuete-009  
 I : 1

Ejercicio Presupuestario : 2019

Mes Inicial : Enero

Mes Final : Diciembre

Moneda : CÓRDOBA

Descripción	Presupuesto Actualizado	Devengado Acumulado	Saldo por Devengar
	(A)	(C)	F = ( A - C )
<b>CONSTRUCCIÓN DE CARRETERAS</b>	<b>5,587,915,875.95</b>	<b>5,586,906,951.50</b>	<b>1,008,924.45</b>
MEJORAMIENTO DEL TRAMO DE CARRETERA SAN SEBASTIÁN DE YALÍ - CONDEGA	500.00	0.00	500.00
MEJORAMIENTO DE LA CARRETERA COSIGÜINA - POTOSI EN EL MUNICIPIO DE EL VIEJO	500.00	0.00	500.00
MEJORAMIENTO DEL CAMINO SAN JUAN DE LIMAY - ACHUAPA	63,215,389.04	63,215,386.00	3.04
MEJORAMIENTO DEL CAMINO RURAL ENTRE NACIONES UNIDAS - BLUEFIELDS	970,894,313.55	970,890,434.07	3,879.48
MEJORAMIENTO DE LA CARRETERA NEJAPA - EL CRUCERO - DIRIAMBÁ - JINOTEPE - NANDAIME	641,296,281.26	641,295,461.19	820.07
FORTALECIMIENTO DE CAPACIDADES PARA ADAPTACIÓN AL CAMBIO CLIMÁTICO	64,892,000.00	63,994,140.73	897,859.27
CONSTRUCCIÓN DE INFRAESTRUCTURA VIAL PARA LA REDUCCIÓN DE LA VULNERABILIDAD AL CAMBIO CLIMÁTICO SOBRE LA RUTA CHINANDEGA - GUASAULE	257,063.00	257,062.45	0.55
MEJORAMIENTO DEL TRAMO DE CARRETERA ROTONDA JEAN PAUL GENIE - ROTONDA TICUANTEPE	0.00	0.00	0.00
MEJORAMIENTO DE LA CARRETERA LA GARITA - EMPALME TIPITAPA	250,129,663.41	250,117,917.32	11,746.09
MEJORAMIENTO DEL CAMINO LA CALIFORNIA - SAN DIEGO EN EL MUNICIPIO DE VILLA EL CARMEN	65,771,708.00	65,771,707.92	0.08
CONSTRUCCIÓN DE LA CARRETERA TICUANTEPE - SANTO DOMINGO - SAN JUDAS - NEJAPA	26,672,486.00	26,669,339.31	3,146.69
MEJORAMIENTO DEL CAMINO EL BOQUETE - SANTA ANA EN LOS MUNICIPIOS DE EL CRUCERO Y VILLA CARLOS FONSECA	37,030,204.16	37,029,483.19	720.97
MEJORAMIENTO DEL CAMINO MALACATOYA - EL PAPAVAL	265,490,609.49	265,490,604.99	4.50
MEJORAMIENTO DE LA CARRETERA MULUKUKÚ - SIUNA	130,286,121.00	130,283,407.98	2,713.02
MEJORAMIENTO DEL CAMINO QUILALÍ - EMPALME PANALÍ - WIWILÍ DE NUEVA SEGOVIA	9,780,308.08	9,779,308.08	1,000.00
MEJORAMIENTO DEL CAMINO EL JICARO - MURRA EN EL DEPARTAMENTO DE NUEVA SEGOVIA	21,294,670.00	21,294,665.81	4.19
MEJORAMIENTO DE LA CARRETERA CHINANDEGA - GUASAULE	1,028,250.00	1,028,249.80	0.20
MEJORAMIENTO DEL CAMINO LA PAZ CENTRO - EMPALME PUERTO SANDINO	134,803,098.00	134,803,096.86	1.14
MEJORAMIENTO DE LA CARRETERA LAS PIEDRECITAS (KM 6+830) - MATEARE	368,122,304.58	368,122,304.58	0.00
MEJORAMIENTO DEL CAMINO MALACATOYA - VICTORIA DE JULIO	368,836,468.51	368,835,550.68	917.83
MEJORAMIENTO DEL CAMINO PANTASMA - WIWILÍ	136,970,668.67	136,965,718.95	4,949.72
MEJORAMIENTO DEL CAMINO LOS CHINAMOS - EL AYOTE	472,447,057.89	472,446,817.47	240.42
MEJORAMIENTO DEL CAMINO EL RAMA - EMPALME KUKRA HILL - LAGUNA DE PERLAS	629,053,736.00	629,052,015.46	1,720.54
MEJORAMIENTO DE LA CARRETERA RIO BLANCO - BOCANA DE PÁIWAS	33,508,417.31	33,508,416.70	0.61
CONSTRUCCIÓN DEL PUENTE MULUKUKÚ	8,122,066.00	8,121,565.89	500.11
CONSTRUCCIÓN DEL PUENTE PRINZAPOLKA	8,122,066.00	8,121,565.89	500.11
MEJORAMIENTO DE LOS ACCESOS VIALES A LA CIUDAD DE LEÓN	500.00	0.00	500.00

## Cuadro No. 27

Gobierno de la República de Nicaragua  
 Ministerio de Hacienda y Crédito Público  
 Ejecución Presupuestaria por Compromisos,  
 Devengados v Saldos

I : 12/3/2020  
 I : 15:58:43  
 U : WHuete-009  
 I : 1

Ejercicio Presupuestario : 2019

Mes Inicial : Enero

Mes Final : Diciembre

Moneda : CÓRDOBA

Descripción	Presupuesto Actualizado	Devengado Acumulado	Saldo por Devengar
	(A)	(C)	F = ( A - C )
MEJORAMIENTO DE LA CARRETERA ROSITA- PUERTO CABEZAS EN LA REGIÓN AUTÓNOMA DE LA COSTA CARIBE NORTE	900.00	0.00	900.00
MEJORAMIENTO DEL CAMINO LA ESPERANZA - WAPI - EL TORTUGUERO	67,934,555.39	67,925,310.48	9,244.91
MEJORAMIENTO DE LA CARRETERA MUY MUY - MATIGUAS - RÍO BLANCO	141,710,227.00	141,707,459.54	2,767.46
CONSTRUCCIÓN DEL PUENTE LABÚ	8,122,066.00	8,121,565.89	500.11
CONSTRUCCIÓN DEL PUENTE LISAWÉ	8,122,066.00	8,121,565.89	500.11
MEJORAMIENTO DEL CAMINO MACUELIZO - SANTA MARIA EN EL DEPARTAMENTO DE NUEVA SEGOVIA	114,295,477.00	114,295,477.00	0.00
MEJORAMIENTO DEL CAMINO EL COMEJÉN - WASLALA	57,825,557.74	57,825,557.01	0.73
CONSTRUCCIÓN DEL PUENTE WIWILÍ	500.00	0.00	500.00
CONSTRUCCIÓN DEL PUENTE PANALOYA SOBRE EL TRAMO GRANADA - MALACATOYA	217,107,876.71	217,107,875.22	1.49
AMPLIACIÓN DE LA CARRETERA SAPOÁ - PEÑAS BLANCAS	500.00	0.00	500.00
MEJORAMIENTO DEL CAMINO EMPALME EL REGADIO - SAN JUAN DE LIMAY EN EL DEPARTAMENTO DE ESTELÍ	33,153,848.00	33,153,844.71	3.29
MEJORAMIENTO DEL CAMINO OCHOMOGO-LAS SALINAS ENTRE LOS MUNICIPIOS DE NANDAIME Y TOLA	4,940,236.83	4,940,236.83	0.00
MEJORAMIENTO DEL CAMINO VILLA NUEVA (EL ESCUDO)-EL SAUCE	500.00	0.00	500.00
MEJORAMIENTO DEL CAMINO SAN FRANCISCO DEL NORTE-SAN JUAN DE LIMAY	2,229,663.65	2,229,663.64	0.01
REHABILITACIÓN DE LA CARRETERA EMPALME LAS CONCHITAS - EMPALME MASACHAPA	500.00	0.00	500.00
MEJORAMIENTO DE LA CARRETERA LA CURVA - NUEVA GUINEA - NACIONES UNIDAS	500.00	0.00	500.00
MEJORAMIENTO DEL CAMINO SIUNA - ROSITA	500.00	0.00	500.00
MEJORAMIENTO DE LA CARRETERA GRANADA - MALACATOYA	14,733,024.37	14,732,903.38	120.99
MEJORAMIENTO DEL CAMINO CÁRDENAS - COLÓN	53,402,486.23	53,402,485.73	0.50
MEJORAMIENTO DEL CAMINO LA LIBERTAD - SAN PEDRO DE LÓVAGO	76,438,880.80	76,438,879.87	0.93
MEJORAMIENTO DEL CAMINO LAS VUELTAS - LAS CRUCES ENTRE LOS MUNICIPIOS DE EL JÍCARO Y QUILALÍ	12,501,920.00	12,501,917.94	2.06
AMPLIACION DE LA CARRETERA EMPALME TICUANTEPE-LA CONCEPCIÓN-SAN MARCOS-CUATRO ESQUINAS	3,374,399.07	3,374,361.20	37.87
AMPLIACIÓN DEL ACCESO AL PUESTO FRONTERIZO EL ESPINO EN EL MUNICIPIO DE SAN LUCAS	2,108,634.45	2,108,634.45	0.00
AMPLIACIÓN DEL ACCESO AL PUESTO FRONTERIZO LAS MANOS EN EL MUNICIPIO DE DIPILTO	2,398,054.83	2,398,054.83	0.00
AMPLIACIÓN DEL ACCESO AL PUESTO FRONTERIZO EL GUASAULE EN EL MUNICIPIO DE SOMOTILLO	1,267,247.97	1,267,247.97	0.00
AMPLIACIÓN DE LA CARRETERA EMPALME GUANACASTE-NANDAIME-RIVAS	9,347,387.08	9,347,273.85	113.23
MEJORAMIENTO DE LA CARRETERA DE ACCESO VIAL A LA CIUDAD DE JUIGALPA	500.00	0.00	500.00
MEJORAMIENTO DE LA CARRETERA EMPALME PAJARO NEGRO - EL TRIUNFO EN EL MUNICIPIO DEL ALMENDRO	7,273,431.37	7,273,431.37	0.00
CONSTRUCCIÓN DE LA CIRCUNVALACION DE LA CIUDAD DE RIVAS	1,981,770.74	1,981,770.74	0.00

## Cuadro No. 27

Gobierno de la República de Nicaragua  
 Ministerio de Hacienda y Crédito Público  
 Ejecución Presupuestaria por Compromisos,  
 Devengados v Saldos

I : 12/3/2020  
 I : 15:58:43  
 U : WHuete-009  
 I : 1

Ejercicio Presupuestario : 2019

Mes Inicial : Enero

Mes Final : Diciembre

Moneda : CÓRDOBA

Descripción	Presupuesto Actualizado	Devengado Acumulado	Saldo por Devengar
	(A)	(C)	F = ( A - C )
MEJORAMIENTO DEL CAMINO EMPALME SAN GABRIEL-EMPALME LAS CRUCES EN EL DEPARTAMENTO DE JINOTEGA	500.00	0.00	500.00
CONSTRUCCIÓN DE LA CARRETERA LITORAL DEL PACÍFICO ENTRE LOS DEPARTAMENTOS DE MANAGUA, CARAZO Y RIVAS	1,615,087.50	1,615,087.50	0.00
MEJORAMIENTO DEL CAMINO ESTELI - EMPALME LA QUIATA EN EL MUNICIPIO DE ESTELÍ	8,158,584.70	8,158,584.70	0.00
MEJORAMIENTO DE LA CARRETERA LA GARITA - ROTONDA EL COYOTEPE ENTRE LOS MUNICIPIOS DE MANAGUA Y MASAYA	6,775,569.40	6,775,567.95	1.45
MEJORAMIENTO DEL CAMINO LA CRUZ DE RIO GRANDE - EL TORTUGUERO EN LA RACCS	500.00	0.00	500.00
CONSTRUCCIÓN DE OBRAS DE ADAPTACION AL CAMBIO CLIMÁTICO EN TRAMOS VULNERABLES DE LA RED VIAL NACIONAL	2,000.00	0.00	2,000.00
AMPLIACIÓN DE LA CARRETERA EMPALME SAN BENITO - EMPALME SÉBACO - ESTELÍ	500.00	0.00	500.00
CONSTRUCCION DE LA CIRCUNVALACION DE LA CIUDAD DE SÉBACO	500.00	0.00	500.00
CONSTRUCCIÓN DE LA CIRCUNVALACION DE LA CIUDAD DE ESTELÍ	500.00	0.00	500.00
AMPLIACIÓN DE LA CARRETERA EMPALME TELICA - CHINANDEGA - CORINTO	500.00	0.00	500.00
CONSTRUCCION DE LA CIRCUNVALACION DE LA CIUDAD DE CHINANDEGA	500.00	0.00	500.00
CONSTRUCCION DE LA CIRCUNVALACION ENTRE LAS CIUDADES DE DIRIAMBÁ Y JINOTEPE	500.00	0.00	500.00
MEJORAMIENTO DEL CAMINO EMPALME ALAMIKAMBA - LA CRUZ DE RÍO GRANDE	500.00	0.00	500.00
MEJORAMIENTO DEL CAMINO SAN PEDRO DEL NORTE - LA CRUZ DE RÍO GRANDE	500.00	0.00	500.00
MEJORAMIENTO DEL CAMINO SAN JOSE DE BOCAY - AYAPAL EN EL MUNICIPIO DE SAN JOSÉ DE BOCAY	4,508,091.49	4,508,091.48	0.01
MEJORAMIENTO DEL CAMINO BALGÜE - SAN PEDRO - SAN RAMÓN - SANTA CRUZ EN EL MUNICIPIO DE ALTAGRACIA	4,274,075.28	4,274,075.28	0.00
MEJORAMIENTO DEL CAMINO LA CEIBITA - PUEBLO NUEVO ENTRE LOS MUNICIPIOS DE SAN JUAN DE LIMAY Y PUEBLO NUEVO	2,514,301.56	2,514,301.56	0.00
AMPLIACIÓN DE LA CARRETERA PUENTE SANTA FE - SAN PANCHO EN EL MUNICIPIO DE SAN CARLOS	500.00	0.00	500.00
CONSTRUCCION DEL CAMINO LOS BRASILES - CHIQUILISTAGÜA	1,503,916.81	1,485,338.73	18,578.08
REHABILITACION DE LA CARRETERA SAN LUIS - EL CONGO - EMPALME COSIGÜINA	3,217,842.00	3,215,990.37	1,851.63
CONSTRUCCION DE LA CIRCUNVALACION DE LA CIUDAD DE LEÓN	500.00	0.00	500.00
MEJORAMIENTO DEL CAMINO RIVAS - LA CHOCOLATA - SAN JUAN DEL SUR EN EL DEPARTAMENTO DE RIVAS	500.00	0.00	500.00
CONSTRUCCIÓN DE LA CARRETERA LAS NUBES - SAN ISIDRO DE BOLAS ENTRE LOS MUNICIPIOS DE EL CRUCERO Y MANAGUA	1,022,663.43	1,009,921.71	12,741.72
AMPLIACIÓN DE LA CARRETERA RIVAS - SAPOA EN EL MUNICIPIO DE RIVAS	500.00	0.00	500.00
CONSTRUCCIÓN DE LA CARRETERA TICUANTEPE - LAS NUBES ENTRE LOS MUNICIPIOS DE TICUANTEPE Y EL CRUCERO	1,383,603.47	1,366,774.23	16,829.24
CONSTRUCCIÓN DE LA CIRCUNVALACION DE LA CIUDAD DE CORINTO	4,633,479.13	4,633,479.13	0.00

## Cuadro No. 27

Gobierno de la República de Nicaragua  
 Ministerio de Hacienda y Crédito Público  
 Ejecución Presupuestaria por Compromisos,  
 Devengados v Saldos

I : 12/3/2020  
 I : 15:58:43  
 U : WHuete-009  
 I : 1

Ejercicio Presupuestario : 2019

Mes Inicial : Enero

Mes Final : Diciembre

Moneda : CÓRDOBA

Descripción	Presupuesto Actualizado	Devengado Acumulado	Saldo por Devengar
	(A)	(C)	F = ( A - C )
<b>CONSERVACIÓN DE LA RED VIAL</b>	<b>1,330,462,107.02</b>	<b>1,330,408,881.46</b>	<b>53,225.56</b>
REVESTIMIENTO DE CARRETERAS	99,598,811.71	99,598,807.84	3.87
REHABILITACIÓN DE CAMINOS INTERMUNICIPALES	900,219,203.50	900,169,140.13	50,063.37
DRENAJE DE CARRETERAS	260,644,091.81	260,640,933.50	3,158.31
MEJORAS EN LA CARRETERA RÍO BLANCO - PUERTO CABEZAS	70,000,000.00	69,999,999.99	0.01
<b>Ministerio de Salud</b>	<b>14,532,819,577.82</b>	<b>14,414,304,657.25</b>	<b>118,514,920.57</b>
<b>ACTIVIDADES CENTRALES</b>	<b>505,365,315.68</b>	<b>483,399,667.45</b>	<b>21,965,648.23</b>
SIN PROYECTO	505,365,315.68	483,399,667.45	21,965,648.23
<b>ACTIVIDADES SEDES LOCALES</b>	<b>542,106,871.17</b>	<b>540,218,763.43</b>	<b>1,888,107.74</b>
SIN PROYECTO	542,106,871.17	540,218,763.43	1,888,107.74
<b>PROMOCIÓN DE LA SALUD Y PREVENCIÓN DE ENFERMEDADES</b>	<b>509,269,720.31</b>	<b>488,735,852.16</b>	<b>20,533,868.15</b>
SIN PROYECTO	509,269,720.31	488,735,852.16	20,533,868.15
<b>ATENCIÓN INTEGRAL EN EL PRIMER NIVEL DE ATENCIÓN</b>	<b>6,531,102,286.75</b>	<b>6,494,896,832.99</b>	<b>36,205,453.76</b>
SIN PROYECTO	6,030,215,212.74	6,012,797,405.24	17,417,807.50
CONSTRUCCIÓN Y EQUIPAMIENTO DE HOSPITAL PRIMARIO EN SAN MIGUELITO	24,614,750.57	24,397,900.72	216,849.85
REEMPLAZO Y EQUIPAMIENTO DEL HOSPITAL PRIMARIO GASPAR GARCÍA LAVIANA DE SAN JUAN DEL SUR	40,611,822.64	40,343,547.43	268,275.21
REEMPLAZO Y EQUIPAMIENTO DEL HOSPITAL PRIMARIO BELLO AMANECER DE QUILALÍ	923,741.60	920,741.60	3,000.00
REEMPLAZO Y EQUIPAMIENTO DEL HOSPITAL PRIMARIO SAN JOSÉ DE MATIGUÁS	14,580,760.69	9,586,140.54	4,994,620.15
REHABILITACIÓN Y EQUIPAMIENTO DEL PUESTO DE SALUD FAMILIAR Y COMUNITARIO SAN ANTONIO DE LA COMUNIDAD KUKARAWALA EN EL TORTUGUERO	4,204,424.97	4,199,424.97	5,000.00
CONSTRUCCIÓN Y EQUIPAMIENTO DEL PUESTO DE SALUD FAMILIAR Y COMUNITARIO DE LA COMUNIDAD LAS BARANDAS EN SIUNA	0.00	0.00	0.00
CONSTRUCCIÓN Y EQUIPAMIENTO DEL PUESTO DE SALUD FAMILIAR Y COMUNITARIO LAS MERCEDES EN SANTA LUCÍA	0.00	0.00	0.00
CONSTRUCCIÓN Y EQUIPAMIENTO DEL PUESTO DE SALUD FAMILIAR Y COMUNITARIO DE LA COMUNIDAD BOCAS DE PAR PAR RÍO COCO EN WIWILÍ	0.99	0.00	0.99
REEMPLAZO Y EQUIPAMIENTO DEL PUESTO DE SALUD FAMILIAR Y COMUNITARIO DE LA COMUNIDAD TEOTECACINTE EN JALAPA	189,473.75	189,473.36	0.39
REEMPLAZO Y EQUIPAMIENTO DEL PUESTO DE SALUD FAMILIAR Y COMUNITARIO FRANCISCO REAL EN MASAYA	163,905.00	163,903.61	1.39
REEMPLAZO Y EQUIPAMIENTO DEL PUESTO DE SALUD FAMILIAR Y COMUNITARIO HALOUVER EN PRINZAPOLKA	5,493,563.04	5,493,563.04	0.00
REEMPLAZO Y EQUIPAMIENTO DEL PUESTO DE SALUD FAMILIAR Y COMUNITARIO EL JÍCARO EN EL ALMENDRO	0.00	0.00	0.00

## Cuadro No. 27

Gobierno de la República de Nicaragua  
 Ministerio de Hacienda y Crédito Público  
 Ejecución Presupuestaria por Compromisos,  
 Devengados v Saldos

I : 12/3/2020  
 I : 15:58:43  
 U : WHuete-009  
 I : 1

Ejercicio Presupuestario : 2019

Mes Inicial : Enero

Mes Final : Diciembre

Moneda : CÓRDOBA

Descripción	Presupuesto Actualizado (A)	Devengado Acumulado (C)	Saldo por Devengar F = ( A - C )
REEMPLAZO Y EQUIPAMIENTO DEL CENTRO DE SALUD FAMILIAR EN SUTIABA	9,631,396.44	9,631,393.26	3.18
REEMPLAZO Y EQUIPAMIENTO DEL CENTRO DE SALUD FAMILIAR EN MATEARE	75,965,797.45	75,222,462.26	743,335.19
CONSTRUCCIÓN Y EQUIPAMIENTO DEL HOSPITAL PRIMARIO DE LA COMUNIDAD MINA EL LIMÓN EN LARREYNAGA	1,205,000.00	0.00	1,205,000.00
CONSTRUCCIÓN Y EQUIPAMIENTO DEL HOSPITAL PRIMARIO EN LA COMUNIDAD LOS CHILES EN SAN CARLOS	809,000.00	799,698.18	9,301.82
REEMPLAZO Y EQUIPAMIENTO DEL CENTRO DE SALUD FAMILIAR DE SAN FRANCISCO DEL NORTE	47,942,167.97	47,942,167.25	0.72
REEMPLAZO Y EQUIPAMIENTO DEL HOSPITAL PRIMARIO FIDEL VENTURA EN WASLALA	1,222,265.00	0.00	1,222,265.00
CONSTRUCCIÓN DE CASA MATERNA EN WIWILI DE NUEVA SEGOVIA	10,238,557.78	9,632,650.21	605,907.57
MEJORAMIENTO Y EQUIPAMIENTO DEL CENTRO DE SALUD FAMILIAR HAYDEE MENESES EN PALACAGUINA	2,218,330.41	2,217,954.84	375.57
MEJORAMIENTO Y EQUIPAMIENTO DEL CENTRO DE SALUD FAMILIAR DENIS GUTIÉRREZ EN RÍO BLANCO	14,136,837.88	13,146,987.47	989,850.41
REHABILITACIÓN DE CASA MATERNA EN SAN LUCAS	1,523,645.77	1,523,645.77	0.00
REHABILITACIÓN DE CASA MATERNA EN MULUKUKÚ	1,734,979.44	1,734,979.43	0.01
REEMPLAZO Y EQUIPAMIENTO DEL CENTRO DE SALUD FAMILIAR FÁTIMA PAVÓN EN LA TRINIDAD	0.00	0.00	0.00
MEJORAMIENTO Y EQUIPAMIENTO DEL CENTRO DE SALUD FAMILIAR ERNESTO CHÉ GUEVARA EN TOTOGALPA	26,042.00	25,002.00	1,040.00
MEJORAMIENTO Y EQUIPAMIENTO DEL CENTRO DE SALUD FAMILIAR JORGE SINFOROSO BRAVO EN GRANADA	8,856,486.14	7,720,149.18	1,136,336.96
REHABILITACIÓN DEL CENTRO DE SALUD FAMILIAR EN MONIMBÓ, MASAYA	9,992,493.25	8,341,882.61	1,650,610.64
REEMPLAZO Y EQUIPAMIENTO DEL HOSPITAL PRIMARIO EN WIWILÍ	1,080,089.00	0.00	1,080,089.00
MEJORAMIENTO Y EQUIPAMIENTO DEL HOSPITAL PRIMARIO EN SAN JUAN DE LIMAY	212,704.00	204,176.50	8,527.50
MEJORAMIENTO Y EQUIPAMIENTO DEL HOSPITAL PRIMARIO JOSÉ SHENDELL EN CORINTO	6,914,404.60	3,458,842.21	3,455,562.39
MEJORAMIENTO Y EQUIPAMIENTO DEL HOSPITAL PRIMARIO CARLOS CENTENO EN SIUNA	14,495,309.46	14,009,357.88	485,951.58
CONSTRUCCIÓN DE CASA MATERNA EN ESQUIPULAS	1,424,666.00	719,925.42	704,740.58
MEJORAMIENTO DE CASA MATERNA EN SAN JOSE DE CUSMAPA	1,738,790.17	1,738,790.17	0.00
REEMPLAZO Y EQUIPAMIENTO DE LA CONSULTA EXTERNA DEL CENTRO DE SALUD FAMILIAR FÁTIMA PAVÓN EN LA TRINIDAD, ESTELÍ	1,000.00	0.00	1,000.00
Construcción y Equipamiento Hospital Primario en El Cúa, Jinotega	198,734,668.00	198,734,667.84	0.16
<b>ATENCIÓN DE SALUD HOSPITALARIA</b>	<b>6,444,975,383.91</b>	<b>6,407,053,541.22</b>	<b>37,921,842.69</b>
SIN PROYECTO	5,747,466,319.88	5,724,705,456.88	22,760,863.00
CONSTRUCCION Y EQUIPAMIENTO DEL HOSPITAL DEPARTAMENTAL DE CHINANDEGA	160,048,582.53	153,813,725.98	6,234,856.55
REEMPLAZO Y EQUIPAMIENTO DEL HOSPITAL OSCAR DANILO ROSALES ARGÜELLO EN LEÓN	53,147,924.04	52,461,929.92	685,994.12

## Cuadro No. 27

Gobierno de la República de Nicaragua  
 Ministerio de Hacienda y Crédito Público  
 Ejecución Presupuestaria por Compromisos,  
 Devengados v Saldos

I : 12/3/2020  
 I : 15:58:43  
 U : WHuete-009  
 I : 1

Ejercicio Presupuestario : 2019

Mes Inicial : Enero

Mes Final : Diciembre

Moneda : CORDOBA

Descripción	Presupuesto Actualizado (A)	Devengado Acumulado (C)	Saldo por Devengar F = ( A - C )
REEMPLAZO Y EQUIPAMIENTO DEL HOSPITAL DEPARTAMENTAL LUIS ALFONSO MONCADA GUILLÉN EN NUEVA SEGOVIA	94,974,169.64	89,973,012.56	5,001,157.08
REHABILITACION Y EQUIPAMIENTO DEL HOSPITAL HUMBERTO ALVARADO DE MASAYA	35,000.00	35,000.00	0.00
CONSTRUCCION Y EQUIPAMIENTO DEL HOSPITAL DEPARTAMENTAL DE NUEVA GUINEA	10,000.00	0.00	10,000.00
MEJORAMIENTO Y EQUIPAMIENTO DEL HOSPITAL PSICOSOCIAL JOSÉ DOLORES FLETES EN MANAGUA	16,264,797.32	16,201,841.45	62,955.87
MEJORAMIENTO Y EQUIPAMIENTO DEL HOSPITAL BERTHA CALDERÓN EN MANAGUA	29,966,825.04	29,965,712.48	1,112.56
MEJORAMIENTO Y EQUIPAMIENTO DEL HOSPITAL MANOLO MORALES EN MANAGUA	231,222,026.81	231,221,164.49	862.32
MEJORAMIENTO Y EQUIPAMIENTO DEL CENTRO NACIONAL DE OFTALMOLOGÍA	16,845,395.01	16,817,285.10	28,109.91
CONSTRUCCIÓN Y EQUIPAMIENTO DE BODEGA DE INSUMOS MÉDICOS DEL HOSPITAL JOSÉ NIEBOROWSKI EN BOACO	5,523,740.98	5,523,739.98	1.00
REEMPLAZO Y EQUIPAMIENTO DEL HOSPITAL REGIONAL NUEVO AMANECER DE LA REGIÓN AUTÓNOMA COSTA CARIBE NORTE	17,402,000.54	17,394,103.10	7,897.44
REHABILITACIÓN Y EQUIPAMIENTO DEL HOSPITAL ANTONIO LENIN FONSECA EN MANAGUA	36,702,752.63	36,702,357.20	395.43
REHABILITACIÓN DEL HOSPITAL DEPARTAMENTAL CESAR AMADOR MOLINA EN MATAGALPA	7,676,874.62	7,586,889.15	89,985.47
CONSTRUCCION Y EQUIPAMIENTO DEL HOSPITAL PASTOR JIMÉNEZ EN JALAPA	6,849,128.96	6,848,128.89	1,000.07
MEJORAMIENTO Y EQUIPAMIENTO DEL HOSPITAL REGIONAL SAN JUAN DE DIOS EN ESTELÍ	267,918.00	252,595.69	15,322.31
REEMPLAZO Y EQUIPAMIENTO DEL ÁREA DE CONSULTA EXTERNA DEL HOSPITAL PEDRO ALTAMIRANO EN LA TRINIDAD, ESTELÍ	5,000.00	0.00	5,000.00
CONSTRUCCION Y EQUIPAMIENTO DEL HOSPITAL DEPARTAMENTAL EN LAS MINAS	5,000.00	0.00	5,000.00
CONSTRUCCION DE AUDITORIO EN EL HOSPITAL ESCUELA CÉSAR AMADOR MOLINA EN MATAGALPA	0.00	0.00	0.00
MEJORAMIENTO Y EQUIPAMIENTO DEL AREA DE EMERGENCIA EN EL HOSPITAL ASUNCION EN JUIGALPA	16,957,445.91	14,153,271.38	2,804,174.53
MEJORAMIENTO Y EQUIPAMIENTO DEL LABORATORIO CLÍNICO EN EL HOSPITAL REGIONAL SANTIAGO EN JINOTEPE	3,599,482.00	3,397,326.97	202,155.03
REEMPLAZO Y EQUIPAMIENTO DEL AREA DE CONSULTA EXTERNA DEL HOSPITAL MANOLO MORALES EN MANAGUA	5,000.00	0.00	5,000.00
<b>Ministerio del Trabajo</b>	<b>654,035.60</b>	<b>654,035.60</b>	<b>0.00</b>
<b>INSPECCIÓN DEL TRABAJO</b>	<b>654,035.60</b>	<b>654,035.60</b>	<b>0.00</b>
SIN PROYECTO	654,035.60	654,035.60	0.00
<b>Ministerio del Ambiente y de los Recursos Naturales</b>	<b>192,210,105.38</b>	<b>177,087,711.83</b>	<b>15,122,393.55</b>
<b>SERVICIOS DE PROTECCIÓN Y MEJORAMIENTO DE LA CALIDAD AMBIENTAL</b>	<b>5,553,565.82</b>	<b>5,520,929.23</b>	<b>32,636.59</b>
SIN PROYECTO	5,553,565.82	5,520,929.23	32,636.59
<b>SERVICIOS DE CONSERVACIÓN, MANEJO Y NORMACIÓN DE ÁREA PROTEGIDA, BIODIVERSIDAD Y RECURSOS NATURALES</b>	<b>52,814,839.57</b>	<b>48,534,876.51</b>	<b>4,279,963.06</b>

## Cuadro No. 27

Gobierno de la República de Nicaragua  
 Ministerio de Hacienda y Crédito Público  
 Ejecución Presupuestaria por Compromisos,  
 Devengados v Saldos

I : 12/3/2020  
 I : 15:58:43  
 U : WHuete-009  
 I : 1

Ejercicio Presupuestario : 2019

Mes Inicial : Enero

Mes Final : Diciembre

Moneda : CORDOBA

Descripción	Presupuesto Actualizado	Devengado Acumulado	Saldo por Devengar
	(A)	(C)	F = ( A - C )
SIN PROYECTO	50,133,588.57	45,853,625.51	4,279,963.06
MEJORAMIENTO DE LA CAPACIDAD DEL SISTEMA DE CAPTACION DE AGUA POTABLE Y SU USO ADECUADO	2,681,251.00	2,681,251.00	0.00
<b>IMPLEMENTACIÓN DE LA DESCONCENTRACIÓN EN LA GESTIÓN AMBIENTAL</b>	<b>40,941,777.86</b>	<b>40,205,863.95</b>	<b>735,913.91</b>
SIN PROYECTO	40,941,777.86	40,205,863.95	735,913.91
<b>SERVICIOS DE ADAPTACIÓN Y MITIGACIÓN AL CAMBIO CLIMÁTICO</b>	<b>92,899,922.13</b>	<b>82,826,042.14</b>	<b>10,073,879.99</b>
SIN PROYECTO	92,899,922.13	82,826,042.14	10,073,879.99
<b>Ministerio de la Familia, Adolescencia y Niñez</b>	<b>285,641,006.01</b>	<b>280,203,498.79</b>	<b>5,437,507.22</b>
<b>PROMOTORÍA SOLIDARIA</b>	<b>8,578,723.82</b>	<b>7,763,262.50</b>	<b>815,461.32</b>
SIN PROYECTO	8,578,723.82	7,763,262.50	815,461.32
<b>PROMOCIÓN Y PREVENCIÓN DE LOS DERECHOS DEL NNA Y FAMILIA</b>	<b>263,929,835.51</b>	<b>259,576,355.87</b>	<b>4,353,479.64</b>
SIN PROYECTO	263,929,835.51	259,576,355.87	4,353,479.64
<b>ATENCIÓN PARA LA RESTITUCIÓN DE DERECHOS DEL NNA Y FAMILIA</b>	<b>13,132,446.68</b>	<b>12,863,880.42</b>	<b>268,566.26</b>
SIN PROYECTO	13,132,446.68	12,863,880.42	268,566.26
<b>Ministerio de Energía y Minas</b>	<b>430,547,627.35</b>	<b>413,317,686.37</b>	<b>17,229,940.98</b>
<b>ELECTRICIDAD Y RECURSOS RENOVABLES</b>	<b>430,547,627.35</b>	<b>413,317,686.37</b>	<b>17,229,940.98</b>
SIN PROYECTO	245,723,856.35	244,494,840.45	1,229,015.90
ELECTRIFICACIÓN RURAL	111,262,923.00	110,592,454.39	670,468.61
PREINVERSIÓN Y ESTUDIOS DE PROYECTOS DE GENERACION DE ENERGÍA RENOVABLE (PNESER-C4)	9,039,607.00	3,802,253.07	5,237,353.93
INSTALACIÓN DE SISTEMAS SOLARES TERMICOS EN INSTITUCIONES PÚBLICAS (PNESER-C5)	21,999,880.00	20,605,732.49	1,394,147.51
INSTALACION DE SISTEMAS FOTOVOLTAICOS EN ZONAS RURALES DEL SECTOR AGROPECUARIO (PNESER-C5)	20,781,860.00	20,576,463.24	205,396.76
INSTALACIÓN DE SISTEMAS FOTOVOLTAICOS EN LA RACCN	6,620,080.00	6,148,173.75	471,906.25
INSTALACIÓN DE SISTEMAS FOTOVOLTAICOS EN LA RACCS	4,538,338.00	4,384,262.20	154,075.80
INSTALACIÓN DE SISTEMAS FOTOVOLTAICOS EN RIO SAN JUAN	1,607,187.00	1,435,451.15	171,735.85
CONSTRUCCION DE CENTRAL GEOTERMoeLECTRICA EN EL CAMPO DEL VOLCÁN COSIGÜINA - CHINANDEGA	8,973,896.00	1,278,055.63	7,695,840.37
<b>Ministerio de Economía Familiar, Comunitaria, Cooperativa y Asociativa</b>	<b>948,305,488.08</b>	<b>890,793,326.01</b>	<b>57,512,162.07</b>
<b>FOMENTO DE LA AGRICULTURA FAMILIAR</b>	<b>203,439,163.97</b>	<b>174,033,441.17</b>	<b>29,405,722.80</b>
SIN PROYECTO	203,439,163.97	174,033,441.17	29,405,722.80
<b>SERVICIOS PARA LA ADOPCION DE TECNOLOGIAS Y AGROINDUSTRIA</b>	<b>260,139,552.01</b>	<b>235,308,791.01</b>	<b>24,830,761.00</b>
SIN PROYECTO	260,139,552.01	235,308,791.01	24,830,761.00



## Cuadro No. 27

Gobierno de la República de Nicaragua  
 Ministerio de Hacienda y Crédito Público  
 Ejecución Presupuestaria por Compromisos,  
 Devengados v Saldos

I : 12/3/2020  
 I : 15:58:43  
 U : WHuete-009  
 I : 1

Ejercicio Presupuestario : 2019

Mes Inicial : Enero

Mes Final : Diciembre

Moneda : CÓRDOBA

Descripción	Presupuesto Actualizado	Devengado Acumulado	Saldo por Devengar
	(A)	(C)	F = ( A - C )
<b>FOMENTO DE LOS PEQUEÑOS NEGOCIOS Y LAS PYMES</b>	<b>19,790,837.17</b>	<b>19,783,803.68</b>	<b>7,033.49</b>
SIN PROYECTO	19,790,837.17	19,783,803.68	7,033.49
<b>PROGRAMA PRODUCTIVO ALIMENTARIO</b>	<b>102,235,343.34</b>	<b>102,235,343.34</b>	<b>0.00</b>
SIN PROYECTO	102,235,343.34	102,235,343.34	0.00
<b>SERVICIOS DE DESARROLLO DE LA COSTA CARIBE</b>	<b>300,381,027.45</b>	<b>297,622,286.82</b>	<b>2,758,740.63</b>
SIN PROYECTO	300,381,027.45	297,622,286.82	2,758,740.63
<b>PARTIDAS NO ASIGNABLES A PROGRAMAS</b>	<b>62,319,564.14</b>	<b>61,809,659.99</b>	<b>509,904.15</b>
SIN PROYECTO	62,319,564.14	61,809,659.99	509,904.15
<b>Ministerio de la Juventud</b>	<b>57,033,269.80</b>	<b>56,750,490.63</b>	<b>282,779.17</b>
<b>FORMACIÓN Y CAPACITACIÓN A JÓVENES</b>	<b>57,033,269.80</b>	<b>56,750,490.63</b>	<b>282,779.17</b>
SIN PROYECTO	57,033,269.80	56,750,490.63	282,779.17
<b>Procuraduría General de la República</b>	<b>41,547,506.80</b>	<b>34,742,925.63</b>	<b>6,804,581.17</b>
<b>DEFENSA JURÍDICA DEL ESTADO</b>	<b>4,715,100.00</b>	<b>4,264,000.00</b>	<b>451,100.00</b>
SIN PROYECTO	4,715,100.00	4,264,000.00	451,100.00
<b>INTENDENCIA DE LA PROPIEDAD</b>	<b>36,832,406.80</b>	<b>30,478,925.63</b>	<b>6,353,481.17</b>
SIN PROYECTO	36,832,406.80	30,478,925.63	6,353,481.17
<b>Asignaciones y Subvenciones</b>	<b>10,852,352,728.41</b>	<b>10,577,386,233.22</b>	<b>274,966,495.19</b>
<b>COMISION NACIONAL DE DEMARCACIÓN Y TITULACIÓN</b>	<b>13,239,708.00</b>	<b>13,239,708.00</b>	<b>0.00</b>
SIN PROYECTO	13,239,708.00	13,239,708.00	0.00
<b>DIRECCION GENERAL DE SERVICIOS ADUANEROS</b>	<b>7,199,622.00</b>	<b>7,199,622.00</b>	<b>0.00</b>
MEJORAMIENTO DE OFICINAS ADMINISTRATIVAS SUB DIRECCION DE OPERACIONES, ESCUELA ADUANERA Y NIVEL CENTRAL DGA	7,199,622.00	7,199,622.00	0.00
<b>FONDO DE DESARROLLO PESQUERO</b>	<b>850,000.00</b>	<b>0.00</b>	<b>850,000.00</b>
CONSTRUCCION DE OFICINAS DE INSPECTORIA DE INPESCA EN CORN ISLAND, RACCS	850,000.00	0.00	850,000.00
<b>FONDO DE INVERSION SOCIAL DE EMERGENCIA</b>	<b>672,692,001.68</b>	<b>638,043,579.84</b>	<b>34,648,421.84</b>
SIN PROYECTO	254,829,001.68	250,973,824.60	3,855,177.08
CONSTRUCCION DEL SISTEMA DE ALCANTARILLADO CONDOMINIAL DEL CASCO URBANO DE EL TUMA - LA DALIA	4,901,294.00	4,901,293.30	0.70
AMPLIACION DE LA COBERTURA DEL SERVICIO SOSTENIBLE DE AGUA Y SANEAMIENTO RURAL EN LA RACCN	114,604,673.40	98,075,930.32	16,528,743.08
AMPLIACION DE LA COBERTURA DEL SERVICIO SOSTENIBLE DE AGUA Y SANEAMIENTO RURAL EN LA RACCS	123,674,551.11	123,123,970.82	550,580.29

## Cuadro No. 27

Gobierno de la República de Nicaragua  
 Ministerio de Hacienda y Crédito Público  
 Ejecución Presupuestaria por Compromisos,  
 Devengados v Saldos

I : 12/3/2020  
 I : 15:58:43  
 U : WHuete-009  
 I : 1

Ejercicio Presupuestario : 2019

Mes Inicial : Enero

Mes Final : Diciembre

Moneda : CÓRDOBA

Descripción	Presupuesto Actualizado	Devengado Acumulado	Saldo por Devengar
	(A)	(C)	F = ( A - C )
AMPLIACIÓN DE LA COBERTURA DEL SERVICIO SOSTENIBLE DE AGUA Y SANEAMIENTO RURAL EN ALTO WANGKI Y BOCAY	18,879,897.00	18,485,183.39	394,713.61
AMPLIACIÓN DE LA COBERTURA DEL SERVICIO SOSTENIBLE DE AGUA Y SANEAMIENTO RURAL EN LA REGIÓN DEL PACÍFICO	32,260,236.50	31,338,284.84	921,951.66
AMPLIACIÓN DE LA COBERTURA DEL SERVICIO SOSTENIBLE DE AGUA Y SANEAMIENTO RURAL EN LA REGIÓN CENTRAL	7,967,299.97	7,756,699.64	210,600.33
AMPLIACIÓN DE LA COBERTURA DEL SERVICIO SOSTENIBLE DE AGUA Y SANEAMIENTO RURAL EN LA REGIÓN NORTE	47,096,201.00	47,082,013.81	14,187.19
AMPLIACIÓN DE LA COBERTURA DEL SERVICIO SOSTENIBLE DE AGUA Y SANEAMIENTO EN LAS SEGOVIAS	12,530,585.96	11,783,770.67	746,815.29
AMPLIACIÓN DE LA COBERTURA DEL SERVICIO SOSTENIBLE DE AGUA Y SANEAMIENTO EN LEÓN Y CHINANDEGA	5,152,764.55	4,466,073.26	686,691.29
AMPLIACIÓN DE LA COBERTURA DEL SERVICIO SOSTENIBLE DE AGUA Y SANEAMIENTO EN MANAGUA	8,442,939.25	4,599,519.13	3,843,420.12
AMPLIACIÓN DE LA COBERTURA DEL SERVICIO SOSTENIBLE DE AGUA Y SANEAMIENTO EN MASAYA, CARAZO, GRANADA Y RIVAS	2,050,068.00	1,753,675.27	296,392.73
AMPLIACIÓN DE LA COBERTURA DEL SERVICIO SOSTENIBLE DE AGUA Y SANEAMIENTO EN BOACO Y CHONTALES	1,318,409.00	890,819.59	427,589.41
AMPLIACIÓN DE LA COBERTURA DEL SERVICIO SOSTENIBLE DE AGUA Y SANEAMIENTO EN RÍO SAN JUAN	11,207,669.70	5,768,094.75	5,439,574.95
AMPLIACIÓN DE LA COBERTURA DEL SERVICIO SOSTENIBLE DE AGUA Y SANEAMIENTO EN MATAGALPA Y JINOTEGA	13,000.00	0.00	13,000.00
CONSTRUCCIÓN DE INFRAESTRUCTURA SOCIAL EN LA COSTA CARIBE NORTE	27,763,410.56	27,044,426.45	718,984.11
<b>FONDO DE MANTENIMIENTO VIAL</b>	<b>1,657,797,188.00</b>	<b>1,554,307,693.56</b>	<b>103,489,494.44</b>
SIN PROYECTO	1,657,797,188.00	1,554,307,693.56	103,489,494.44
<b>INSTITUTO DE LA VIVIENDA URBANA Y RURAL</b>	<b>124,400,000.00</b>	<b>121,560,688.60</b>	<b>2,839,311.40</b>
CONSTRUCCIÓN DE VIVIENDAS A FAMILIAS PROTAGONISTAS DE INGRESOS BAJOS A NIVEL NACIONAL	80,000,000.00	80,000,000.00	0.00
CONSTRUCCIÓN DE VIVIENDAS A FAMILIAS PROTAGONISTAS DE INGRESOS MODERADOS A NIVEL NACIONAL	44,400,000.00	41,560,688.60	2,839,311.40
<b>INSTITUTO NACIONAL FORESTAL</b>	<b>157,118,397.25</b>	<b>155,417,736.57</b>	<b>1,700,660.68</b>
SIN PROYECTO	157,118,397.25	155,417,736.57	1,700,660.68
<b>INSTITUTO NACIONAL TECNOLÓGICO</b>	<b>46,925,291.00</b>	<b>20,509,059.65</b>	<b>26,416,231.35</b>
SIN PROYECTO	18,903,591.00	17,945,022.06	958,568.94
REEMPLAZO, AMPLIACIÓN Y EQUIPAMIENTO DEL INSTITUTO TÉCNICO ADMINISTRACIÓN Y ECONOMÍA JUAN DE DIOS MUÑOZ REYES, LEÓN	28,021,700.00	2,564,037.59	25,457,662.41
<b>INSTITUTO NICARAGUENSE DE FOMENTO MUNICIPAL</b>	<b>86,061,689.00</b>	<b>85,791,087.76</b>	<b>270,601.24</b>
SIN PROYECTO	86,061,689.00	85,791,087.76	270,601.24

## Cuadro No. 27

Gobierno de la República de Nicaragua  
 Ministerio de Hacienda y Crédito Público  
 Ejecución Presupuestaria por Compromisos,  
 Devengados v Saldos

I : 12/3/2020  
 I : 15:58:43  
 U : WHuete-009  
 I : 1

Ejercicio Presupuestario : 2019

Mes Inicial : Enero

Mes Final : Diciembre

Moneda : CÓRDOBA

Descripción	Presupuesto Actualizado	Devengado Acumulado	Saldo por Devengar
	(A)	(C)	F = ( A - C )
<b>INSTITUTO NICARAGUENSE DE LA PESCA Y ACUICULTURA</b>	<b>54,723,869.00</b>	<b>54,720,684.85</b>	<b>3,184.15</b>
SIN PROYECTO	54,723,869.00	54,720,684.85	3,184.15
<b>INSTITUTO DE PROTECCIÓN Y SANIDAD AGROPECUARIA</b>	<b>336,268,261.00</b>	<b>327,377,615.92</b>	<b>8,890,645.08</b>
SIN PROYECTO	336,268,261.00	327,377,615.92	8,890,645.08
<b>INSTITUTO TECNOLÓGICO NACIONAL</b>	<b>55,255,311.00</b>	<b>55,255,311.00</b>	<b>0.00</b>
SIN PROYECTO	55,255,311.00	55,255,311.00	0.00
<b>AGENCIA DE PROMOCION DE INVERSIONES Y EXPORTACIONES (PRONICARAGUA)</b>	<b>50,168,000.00</b>	<b>50,168,000.00</b>	<b>0.00</b>
SIN PROYECTO	50,168,000.00	50,168,000.00	0.00
<b>SISTEMA NACIONAL PARA LA PREVENCION, MITIGACION Y ATENCION DE DESASTRES</b>	<b>40,511,613.00</b>	<b>40,511,613.00</b>	<b>0.00</b>
SIN PROYECTO	39,468,018.00	39,468,018.00	0.00
HABILITACION DEL INSTITUTO DE PREPARACION ANTE EMERGENCIAS DEL SINAPRED EN MANAGUA	1,043,595.00	1,043,595.00	0.00
<b>COMISION NACIONAL DE REGISTRO Y CONTROL DE SUSTANCIAS TOXICAS</b>	<b>25,765,711.44</b>	<b>24,227,873.81</b>	<b>1,537,837.63</b>
SIN PROYECTO	25,765,711.44	24,227,873.81	1,537,837.63
<b>PROCURADURÍA PARA LA DEFENSA DE LOS DERECHOS HUMANOS</b>	<b>58,549,821.00</b>	<b>58,524,136.87</b>	<b>25,684.13</b>
SIN PROYECTO	58,549,821.00	58,524,136.87	25,684.13
<b>GOBIERNO REGIONAL AUTÓNOMO COSTA CARIBE NORTE</b>	<b>215,489,845.26</b>	<b>214,427,849.76</b>	<b>1,061,995.50</b>
SIN PROYECTO	175,689,845.26	174,627,849.76	1,061,995.50
CONSTRUCCION DE PUENTE SUKWAS, WARBANKA Y USUPUM	5,000,000.00	5,000,000.00	0.00
CONSTRUCCION DE SISTEMA DE AGUA POTABLE Y SANEAMIENTO EN FLORIPON, BUSMA Y SAN MARCOS NASAWE, MUNICIPIO DE SIUNA	1,800,000.00	1,800,000.00	0.00
REHABILITACIÓN DE CAMINO PRODUCTIVO LEYMUS – SAN JERONIMO EN EL MUNICIPIO DE WASPAM	5,000,000.00	5,000,000.00	0.00
REHABILITACIÓN DE CAMINO PRODUCTIVO SANTA MARTHA – SANGNILAYA EN EL MUNICIPIO DE PUERTO CABEZAS	5,000,000.00	5,000,000.00	0.00
REHABILITACIÓN DE CAMINO PRODUCTIVO PINOL – NUEVA ESPERANZA DE ACAWAS EN EL MUNICIPIO DE PUERTO CABEZAS	5,000,000.00	5,000,000.00	0.00
REHABILITACIÓN DE CAMINO PRODUCTIVO NAZARET – ACAWASITO EN EL MUNICIPIO DE PUERTO CABEZAS	5,000,000.00	5,000,000.00	0.00
REHABILITACIÓN DE CAMINO PRODUCTIVO EMPALME DE TUARA – TUARA EN EL MUNICIPIO DE PUERTO CABEZAS	5,000,000.00	5,000,000.00	0.00
REHABILITACIÓN DE CAMINO PRODUCTIVO WASPAM – LEYMUS EN EL MUNICIPIO DE WASPAM	5,000,000.00	5,000,000.00	0.00
AMPLIACIÓN DEL CENTRO DE INVESTIGACIÓN Y CAPACITACIÓN DE LA RACCN EN BONANZA	1,400,000.00	1,400,000.00	0.00
CONSTRUCCIÓN DEL MERCADO MUNICIPAL DE WASPAM	1,600,000.00	1,600,000.00	0.00

## Cuadro No. 27

Gobierno de la República de Nicaragua  
 Ministerio de Hacienda y Crédito Público  
 Ejecución Presupuestaria por Compromisos,  
 Devengados v Saldos

I : 12/3/2020  
 I : 15:58:43  
 U : WHuete-009  
 I : 1

Ejercicio Presupuestario : 2019

Mes Inicial : Enero

Mes Final : Diciembre

Moneda : CÓRDOBA

Descripción	Presupuesto Actualizado	Devengado Acumulado	Saldo por Devengar
	(A)	(C)	F = ( A - C )
<b>GOBIERNO REGIONAL AUTÓNOMO COSTA CARIBE SUR</b>	<b>154,678,132.41</b>	<b>152,173,125.41</b>	<b>2,505,007.00</b>
SIN PROYECTO	120,520,459.17	118,015,452.17	2,505,007.00
CONSTRUCCIÓN DE COMPLEJO COMERCIAL CONGRESISTA HORATIO HODGSON EN EL MUNICIPIO DE BLUEFIELDS-RACCS	24,884,333.70	24,884,333.70	0.00
CONSTRUCCIÓN DEL CENTRO DE FORMACION Y CAPACITACIÓN TÉCNICA REGIONAL EN EL MUNICIPIO DE BLUEFIELDS	9,273,339.54	9,273,339.54	0.00
<b>EMPRESA NACIONAL DE TRANSMISION ELÉCTRICA</b>	<b>542,969,066.00</b>	<b>515,561,412.62</b>	<b>27,407,653.38</b>
SIN PROYECTO	0.00	0.00	0.00
CONSTRUCCIÓN SUBESTACIÓN Y LÍNEA DE TRANSMISIÓN 138 KV EN EL CUÁ Y LA DALIA Y AMPLIACIÓN DE SUBESTACIÓN SAN RAMÓN - PNESEER	12,870,698.00	12,870,698.00	0.00
CONSTRUCCION LINEA DE TRANSMISIÓN PARA CONECTAR LA PLANTA HIDROELÉCTRICA TUMARÍN	24,301,454.00	24,301,454.00	0.00
CONSTRUCCIÓN DE RED DE DISTRIBUCIÓN ELECTRICA RURAL EN LOS DEPARTAMENTOS DE NUEVA SEGOVIA, MADRIZ, ESTELÍ, JINOTEGA Y MATAGALPA (PNESEER)	186,989,518.00	185,663,924.87	1,325,593.13
CONSTRUCCIÓN DE RED DE DISTRIBUCIÓN ELECTRICA RURAL EN LOS DEPARTAMENTOS DE BOACO, CHONTALES, RÍO SAN JUAN (PNESEER)	10,000.00	0.00	10,000.00
NORMALIZACIÓN DEL SERVICIO ELECTRICO EN ASENTAMIENTOS SECTOR MANAGUA (PNESEER)	88,129,865.00	86,778,194.75	1,351,670.25
NORMALIZACIÓN DEL SERVICIO ELECTRICO EN ASENTAMIENTOS SECTOR NORTE (PNESEER)	10,000.00	0.00	10,000.00
NORMALIZACIÓN DEL SERVICIO ELECTRICO EN ASENTAMIENTOS SECTOR OCCIDENTE (PNESEER)	1,434,800.00	1,429,119.88	5,680.12
NORMALIZACIÓN DEL SERVICIO ELECTRICO EN ASENTAMIENTOS SECTOR SUR (PNESEER)	619,466.00	619,465.72	0.28
ELECTRIFICACIÓN DE NICARAGUA (PELNICA - FASE II)	34,450,327.00	9,872,327.00	24,578,000.00
CONSTRUCCIÓN DE SUBESTACIÓN CARLOS FONSECA Y LÍNEAS DE TRANSMISIÓN VILLA EL CARMEN - CARLOS FONSECA - LAS COLINAS Y SAN RAFAEL DEL SUR	8,750,901.00	8,750,901.00	0.00
NORMALIZACIÓN DEL SERVICIO ELECTRICO EN ASENTAMIENTOS SECTOR ORIENTE (PNESEER)	707,066.00	580,356.88	126,709.12
AMPLIACIÓN Y REFUERZOS EN EL SISTEMA DE TRANSMISION DE ELECTRICIDAD DE NICARAGUA	51,293,580.00	51,293,580.00	0.00
MEJORAMIENTO DEL SISTEMA DE TRANSMISION DE NICARAGUA	65,653,092.00	65,653,092.00	0.00
CONSTRUCCION SUBESTACION CENTRAL Y LINEA DE TRANSMISIÓN DE DOBLE CIRCUITO	1,332,507.00	1,332,507.00	0.00
MEJORAMIENTO DE LA RED DE DISTRIBUCIÓN ELÉCTRICA Y SISTEMA DE MEDICIÓN EN EL DEPARTAMENTO DE MANAGUA	6,305,258.00	6,305,258.00	0.00
REHABILITACION DE LA RED DE DISTRIBUCION ELECTRICA EN EL DEPARTAMENTO DE MANAGUA	9,892,061.00	9,892,061.00	0.00
AMPLIACION CENTRO NACIONAL DE DESPACHO DE CARGA - MANAGUA	1,100,508.00	1,100,508.00	0.00
SUMINISTRO TRANSFORMADORES DE POTENCIA (PNESEER)	1,110,422.00	1,110,422.00	0.00
AMPLIACIÓN SUBESTACION LA ESPERANZA Y LINEA DE TRANSMISIÓN ESPERANZA - LA GATEADA	48,007,543.00	48,007,542.52	0.48

## Cuadro No. 27

Gobierno de la República de Nicaragua  
 Ministerio de Hacienda y Crédito Público  
 Ejecución Presupuestaria por Compromisos,  
 Devengados v Saldos

I : 12/3/2020  
 I : 15:58:43  
 U : WHuete-009  
 I : 1

Ejercicio Presupuestario : 2019

Mes Inicial : Enero

Mes Final : Diciembre

Moneda : CÓRDOBA

Descripción	Presupuesto Actualizado	Devengado Acumulado	Saldo por Devengar
	(A)	(C)	F = ( A - C )
<b>EMPRESA NICARAGUENSE DE ACUEDUCTOS Y ALCANTARILLADOS SANITARIOS</b>	<b>919,825,276.00</b>	<b>908,152,883.78</b>	<b>11,672,392.22</b>
SIN PROYECTO	40,000,000.00	40,000,000.00	0.00
MEJORAMIENTO Y AMPLIACION DE LOS SISTEMAS DE AGUA POTABLE Y ALCANTARILLADO SANITARIO DE LA CIUDAD DE GRANADA	178,215,978.98	169,504,372.68	8,711,606.30
MEJORAMIENTO DEL SISTEMA DE AGUA POTABLE Y CONSTRUCCIÓN DEL ALCANTARILLADO SANITARIO EN LA CIUDAD DE SANTO TOMÁS, CHONTALES	1,400,000.00	1,400,000.00	0.00
MEJORAMIENTO DEL SISTEMA DE AGUA POTABLE Y CONSTRUCCIÓN DEL ALCANTARILLADO SANITARIO DE LA CIUDAD DE BLUEFIELDS	7,239,000.00	7,239,000.00	0.00
MEJORAMIENTO DEL SISTEMA DE AGUA POTABLE Y CONSTRUCCIÓN DEL ALCANTARILLADO SANITARIO EN ACOYAPA, DEPARTAMENTO DE CHONTALES	1,400,000.00	1,400,000.00	0.00
CONSTRUCCIÓN DEL SISTEMA DE ALCANTARILLADO SANITARIO DE LA CIUDAD DE CONDEGA	3,150,000.00	3,150,000.00	0.00
MEJORAMIENTO Y AMPLIACION DEL SISTEMA DE AGUA POTABLE Y CONSTRUCCIÓN DEL SISTEMA DE ALCANTARILLADO SANITARIO DE LA CIUDAD DE BILWI	206,952,714.00	206,952,683.52	30.48
MEJORAMIENTO Y AMPLIACION DEL SISTEMA DE AGUA POTABLE DE LA CIUDAD DE CAMOAPA	10,000.00	0.00	10,000.00
MEJORAMIENTO Y AMPLIACION DEL SISTEMA DE AGUA POTABLE DE LA CIUDAD DE EL RAMA - LA ESPERANZA	3,530,000.00	3,530,000.00	0.00
MEJORAMIENTO Y AMPLIACION DEL SISTEMA DE AGUA POTABLE DE LA CIUDAD DE NUEVA GUINEA	3,200,000.00	3,200,000.00	0.00
MEJORAMIENTO Y AMPLIACION DEL SISTEMA DE AGUA POTABLE DE LA CIUDAD DE RIVAS	3,810,000.00	3,810,000.00	0.00
MEJORAMIENTO Y AMPLIACION DEL SISTEMA DE AGUA POTABLE DE LA CIUDAD DE MASAYA	6,100,000.00	6,100,000.00	0.00
CONSTRUCCIÓN Y EQUIPAMIENTO DE POZOS EN EL MUNICIPIO DE MANAGUA	25,525,800.00	25,525,800.00	0.00
AMPLIACION DE LAS REDES DE AGUA POTABLE Y ALCANTARILLADO SANITARIO EN EL DEPARTAMENTO DE MANAGUA	5,548,350.00	5,548,350.00	0.00
AMPLIACION DE LAS REDES DE AGUA POTABLE EN EL DEPARTAMENTO DE CARAZO	5,169,000.00	5,169,000.00	0.00
CONSTRUCCIÓN Y EQUIPAMIENTO DE POZOS EN EL DEPARTAMENTO DE RIVAS	4,000,000.00	4,000,000.00	0.00
AMPLIACION DE LAS REDES DE AGUA POTABLE Y ALCANTARILLADO SANITARIO EN EL DEPARTAMENTO DE LEÓN	2,041,000.00	2,041,000.00	0.00
AMPLIACION DE LAS REDES DE AGUA POTABLE Y ALCANTARILLADO SANITARIO EN EL DEPARTAMENTO DE RIVAS	3,450,000.00	3,450,000.00	0.00
AMPLIACION DE LAS REDES DE AGUA POTABLE Y ALCANTARILLADO SANITARIO EN EL DEPARTAMENTO DE CHINANDEGA	5,255,000.00	5,255,000.00	0.00
AMPLIACION DE LAS REDES DE AGUA POTABLE EN LA CIUDAD DE JINOTEGA	1,802,000.00	1,802,000.00	0.00
MEJORAMIENTO Y AMPLIACION DEL SISTEMA DE AGUA POTABLE Y CONSTRUCCION DEL SISTEMA DE ALCANTARILLADO SANITARIO DE LA CIUDAD DE NANDAIME	9,770,000.00	9,770,000.00	0.00
CONSTRUCCION DEL SISTEMA DE ALCANTARILLADO SANITARIO DE LA CIUDAD DE EL RAMA - LA ESPERANZA	5,324,000.00	5,324,000.00	0.00
AMPLIACION DE LAS REDES DE AGUA POTABLE EN EL DEPARTAMENTO DE CHONTALES	787,000.00	787,000.00	0.00

## Cuadro No. 27

Gobierno de la República de Nicaragua  
 Ministerio de Hacienda y Crédito Público  
 Ejecución Presupuestaria por Compromisos,  
 Devengados v Saldos

I : 12/3/2020  
 I : 15:58:43  
 U : WHuete-009  
 I : 1

Ejercicio Presupuestario : 2019

Mes Inicial : Enero

Mes Final : Diciembre

Moneda : CÓRDOBA

Descripción	Presupuesto Actualizado	Devengado Acumulado	Saldo por Devengar
	(A)	(C)	F = ( A - C )
CONSTRUCCION DEL SISTEMA DE ALCANTARILLADO SANITARIO DE LA CIUDAD DE NUEVA GUINEA	8,935,000.00	8,935,000.00	0.00
MEJORAMIENTO Y AMPLIACION DEL SISTEMA DE ALCANTARILLADO SANITARIO DE LA CIUDAD DE RIVAS	11,883,000.00	11,883,000.00	0.00
AMPLIACIÓN DE LAS REDES DE AGUA POTABLE Y ALCANTARILLADO SANITARIO EN EL DEPARTAMENTO DE ESTELÍ	5,300,000.00	5,300,000.00	0.00
AMPLIACIÓN DE LAS REDES DE AGUA POTABLE Y ALCANTARILLADO SANITARIO EN EL DEPARTAMENTO DE GRANADA	305,000.00	305,000.00	0.00
AMPLIACIÓN DE LAS REDES DE AGUA POTABLE EN LA RACCS	3,981,500.00	3,981,500.00	0.00
MEJORAMIENTO DE CENTROS REGIONALES DE ATENCION INMEDIATA A LAS DELEGACIONES DEPARTAMENTALES	10,000.00	0.00	10,000.00
CONSTRUCCION DEL SISTEMA DE ALCANTARILLADO Y PLANTA DE TRATAMIENTO DE LA CIUDAD DE JUIGALPA	4,800,000.00	4,800,000.00	0.00
CONSTRUCCION Y EQUIPAMIENTO DE POZOS EN EL DEPARTAMENTO DE MATAGALPA	5,729,000.00	5,729,000.00	0.00
CONSTRUCCION Y EQUIPAMIENTO DE POZOS EN EL DEPARTAMENTO DE MADRIZ	4,836,700.00	4,836,700.00	0.00
CONSTRUCCION Y EQUIPAMIENTO DE POZOS EN EL DEPARTAMENTO DE CHINANDEGA	4,000,000.00	4,000,000.00	0.00
MEJORAMIENTO DEL SISTEMA DE TRATAMIENTO DE AGUAS RESIDUALES DE MANAGUA	82,991,638.00	81,284,210.55	1,707,427.45
MEJORAMIENTO Y AMPLIACION DEL SISTEMA DE ALCANTARILLADO SANITARIO DE LA CIUDAD DE LA PAZ CENTRO	1,600,000.00	1,600,000.00	0.00
MEJORAMIENTO Y AMPLIACION DEL SISTEMA DE ALCANTARILLADO SANITARIO DE LA CIUDAD DE SAN RAFAEL DEL SUR	700,000.00	700,000.00	0.00
CONSTRUCCION DEL SISTEMA DE ALCANTARILLADO SANITARIO DE LA CIUDAD DE MATEARE, MANAGUA	1,400,000.00	1,400,000.00	0.00
MEJORAMIENTO Y AMPLIACION DEL SISTEMA DE ALCANTARILLADO SANITARIO DE LA CIUDAD DE NAGAROTE	1,200,000.00	1,200,000.00	0.00
CONSTRUCCION DEL SISTEMA DE ALCANTARILLADO SANITARIO EN LA CIUDAD DE SOMOTILLO	1,600,000.00	1,600,000.00	0.00
CONSTRUCCION DEL SISTEMA DE ALCANTARILLADO SANITARIO DE LA CIUDAD DE VILLANUEVA	1,000,000.00	1,000,000.00	0.00
CONSTRUCCION DEL SISTEMA DE ALCANTARILLADO SANITARIO DE LA CIUDAD DE SAN JORGE - BUENOS AIRES	1,000,000.00	1,000,000.00	0.00
MEJORAMIENTO Y AMPLIACION DEL SISTEMA DE ALCANTARILLADO SANITARIO DE LA CIUDAD DE CAMOAPA	1,200,000.00	1,200,000.00	0.00
CONSTRUCCION DEL SISTEMA DE ALCANTARILLADO SANITARIO EN LAS LOCALIDADES DEL DEPARTAMENTO DE MANAGUA	2,923,000.00	2,923,000.00	0.00
MEJORAMIENTO Y AMPLIACION DEL SISTEMA DE AGUA POTABLE EN LOCALIDADES DEL DEPARTAMENTO DE RIVAS	700,000.00	700,000.00	0.00
MEJORAMIENTO Y AMPLIACIÓN DEL SISTEMA DE AGUA POTABLE EN LOCALIDADES DEL DEPARTAMENTO DE MANAGUA	1,000,000.00	1,000,000.00	0.00
MEJORAMIENTO Y AMPLIACIÓN DEL SISTEMA DE AGUA POTABLE EN LOCALIDADES DEL DEPARTAMENTO DE MADRIZ	1,000,000.00	1,000,000.00	0.00
MEJORAMIENTO Y AMPLIACION DEL SISTEMA DE ALCANTARILLADO SANITARIO DE LA CIUDAD DE SOMOTO	1,000,000.00	1,000,000.00	0.00
MEJORAMIENTO Y AMPLIACIÓN DEL SISTEMA DE AGUA POTABLE EN LOCALIDADES DEL DEPARTAMENTO DE MATAGALPA	600,000.00	600,000.00	0.00

## Cuadro No. 27

Gobierno de la República de Nicaragua  
 Ministerio de Hacienda y Crédito Público  
 Ejecución Presupuestaria por Compromisos,  
 Devengados v Saldos

I : 12/3/2020  
 I : 15:58:43  
 U : WHuete-009  
 I : 1

Ejercicio Presupuestario : 2019

Mes Inicial : Enero

Mes Final : Diciembre

Moneda : CORDOBA

Descripción	Presupuesto Actualizado (A)	Devengado Acumulado (C)	Saldo por Devengar F = ( A - C )
CONSTRUCCION Y EQUIPAMIENTO DE POZOS EN EL DEPARTAMENTO DE CARAZO	0.00	0.00	0.00
MEJORAMIENTO Y AMPLIACION DEL SISTEMA DE AGUA POTABLE DE ALTAGRACIA	1,478,000.00	1,428,000.00	50,000.00
MEJORAMIENTO Y AMPLIACION DEL SISTEMA DE AGUA POTABLE DE MOYOGALPA.	4,274,076.00	3,671,937.80	602,138.20
MEJORAMIENTO Y AMPLIACIÓN DEL SISTEMA DE AGUA POTABLE DE CATARINA, NIQUINOHOMO Y SAN JUAN DE ORIENTE	77,552,304.00	77,552,292.42	11.58
MEJORAMIENTO Y AMPLIACION DEL SISTEMA DE AGUA POTABLE DE TOLA	10,162,272.00	10,162,271.76	0.24
MEJORAMIENTO Y AMPLIACION DEL SISTEMA DE AGUA POTABLE DE CORINTO	50,000.00	0.00	50,000.00
MEJORAMIENTO Y AMPLIACION DEL SISTEMA DE AGUA POTABLE DE SAN JUAN DEL SUR	650,000.00	600,000.00	50,000.00
MEJORAMIENTO Y AMPLIACION DEL SISTEMA DE AGUA POTABLE DE WIWILÍ DE JINOTEGA	20,000.00	0.00	20,000.00
MEJORAMIENTO Y AMPLIACION DEL SISTEMA DE AGUA POTABLE DE QUILALÍ	20,000.00	0.00	20,000.00
MEJORAMIENTO Y AMPLIACION DEL SISTEMA DE AGUA POTABLE DE LAS SABANAS	20,000.00	0.00	20,000.00
CONSTRUCCION DEL SISTEMA DE ALCANTARILLADO SANITARIO DE CATARINA, NIQUINOHOMO Y SAN JUAN DE ORIENTE	117,604,365.00	117,393,195.73	211,169.27
CONSTRUCCION DEL SISTEMA DE ALCANTARILLADO SANITARIO DE MOYOGALPA	5,006,000.00	4,986,000.00	20,000.00
CONSTRUCCION DEL SISTEMA DE ALCANTARILLADO SANITARIO DE ALTAGRACIA	8,720,000.00	8,700,000.00	20,000.00
CONSTRUCCION DEL SISTEMA DE ALCANTARILLADO SANITARIO DE TOLA	1,877,997.02	1,867,997.02	10,000.00
MEJORAMIENTO Y AMPLIACION DEL SISTEMA DE ALCANTARILLADO SANITARIO DE SAN JUAN DEL SUR	20,000.00	0.00	20,000.00
CONSTRUCCION DEL SISTEMA DE ALCANTARILLADO SANITARIO DE WIWILÍ DE JINOTEGA	1,017,794.00	1,007,794.00	10,000.00
CONSTRUCCION DEL SISTEMA DE ALCANTARILLADO SANITARIO DE QUILALÍ	20,000.00	0.00	20,000.00
CONSTRUCCION DEL SISTEMA DE ALCANTARILLADO SANITARIO DE LAS SABANAS	20,000.00	0.00	20,000.00
MEJORAMIENTO Y AMPLIACION DEL SISTEMA DE ALCANTARILLADO SANITARIO DE CORINTO	50,000.00	0.00	50,000.00
MEJORAMIENTO DE LA GESTIÓN TÉCNICA Y COMERCIAL Y OBRAS DE IMPACTO RÁPIDO DE ENACAL - ALTAMIRA, MANAGUA	14,337,787.00	14,297,778.30	40,008.70
CONSTRUCCION Y EQUIPAMIENTO DE POZOS EN EL DEPARTAMENTO DE NUEVA SEGOVIA	3,550,000.00	3,550,000.00	0.00
CONSTRUCCION Y EQUIPAMIENTO DE POZOS EN EL DEPARTAMENTO DE GRANADA	0.00	0.00	0.00
<b>EMPRESA PORTUARIA NACIONAL</b>	<b>54,075,000.00</b>	<b>54,075,000.00</b>	<b>0.00</b>
SIN PROYECTO	54,075,000.00	54,075,000.00	0.00
<b>PROGRAMA USURA CERO</b>	<b>101,560,988.00</b>	<b>101,560,988.00</b>	<b>0.00</b>
SIN PROYECTO	101,560,988.00	101,560,988.00	0.00
<b>ORDENAMIENTO DE LA PROPIEDAD</b>	<b>395,142,941.00</b>	<b>371,850,872.02</b>	<b>23,292,068.98</b>

## Cuadro No. 27

Gobierno de la República de Nicaragua  
 Ministerio de Hacienda y Crédito Público  
 Ejecución Presupuestaria por Compromisos,  
 Devengados v Saldos

I : 12/3/2020  
 I : 15:58:43  
 U : WHuete-009  
 I : 1

Ejercicio Presupuestario : 2019

Mes Inicial : Enero

Mes Final : Diciembre

Moneda : CÓRDOBA

Descripción	Presupuesto Actualizado	Devengado Acumulado	Saldo por Devengar
	(A)	(C)	F = ( A - C )
SIN PROYECTO	395,142,941.00	371,850,872.02	23,292,068.98
<b>FONDO DE PREINVERSION</b>	<b>48,063,185.00</b>	<b>42,608,922.51</b>	<b>5,454,262.49</b>
ESTUDIOS DE PREINVERSION	48,063,185.00	42,608,922.51	5,454,262.49
<b>TRANSF. A LAS ALCALDÍAS Y COMUNID. INDÍGENAS POR RECAUD. DE APROVECHAM. Y SERVICIO FORESTAL</b>	<b>11,745,707.46</b>	<b>11,333,227.80</b>	<b>412,479.66</b>
SIN PROYECTO	11,745,707.46	11,333,227.80	412,479.66
<b>TRANSF. A LAS ALCALDÍAS POR RECAUDACIONES DE EXPLORACIÓN Y EXPLOTACIÓN MINERA</b>	<b>193,102,286.91</b>	<b>193,102,286.91</b>	<b>0.00</b>
SIN PROYECTO	193,102,286.91	193,102,286.91	0.00
<b>TRANSF. A LAS ALCALDÍAS Y COMUNIDADES INDIGENAS POR RECAUDACION DE PESCA Y ACUICULTURA</b>	<b>22,170,981.00</b>	<b>20,125,412.08</b>	<b>2,045,568.92</b>
SIN PROYECTO	22,170,981.00	20,125,412.08	2,045,568.92
<b>TRANSFERENCIA MUNICIPAL</b>	<b>1,606,815,661.00</b>	<b>1,596,425,559.00</b>	<b>10,390,102.00</b>
TRANSFERENCIAS MUNICIPALES PARA PROYECTOS DE INVERSION	1,606,815,661.00	1,596,425,559.00	10,390,102.00
<b>ALCALDIA DE MANAGUA</b>	<b>321,900,000.00</b>	<b>321,900,000.00</b>	<b>0.00</b>
REHABILITACION DE LA PISTA JUAN PABLO II Y CONSTRUCCIÓN DE PASOS A DESNIVEL EN LA CIUDAD DE MANAGUA	321,900,000.00	321,900,000.00	0.00
<b>GOBIERNO TERRITORIAL INDIGENA DEL ALTO WANGKI Y BOCAY</b>	<b>9,240,000.00</b>	<b>9,240,000.00</b>	<b>0.00</b>
SIN PROYECTO	9,240,000.00	9,240,000.00	0.00
<b>GOBIERNO TERRITORIAL AWALTARA LUHPYA NANI TASBAYA</b>	<b>2,730,000.00</b>	<b>2,730,000.00</b>	<b>0.00</b>
SIN PROYECTO	2,730,000.00	2,730,000.00	0.00
<b>GOBIERNO TERRITORIAL RAMA - KRIOL</b>	<b>2,730,000.00</b>	<b>2,730,000.00</b>	<b>0.00</b>
SIN PROYECTO	2,730,000.00	2,730,000.00	0.00
<b>GOBIERNO TERRITORIAL WANKI MAYA RIO COCO ABAJO</b>	<b>1,890,000.00</b>	<b>1,890,000.00</b>	<b>0.00</b>
SIN PROYECTO	1,890,000.00	1,890,000.00	0.00
<b>GOBIERNO TERRITORIAL TWAHKA</b>	<b>1,995,000.00</b>	<b>1,995,000.00</b>	<b>0.00</b>
SIN PROYECTO	1,995,000.00	1,995,000.00	0.00
<b>GOBIERNO TERRITORIAL WANGKI LI AUBRA</b>	<b>1,995,000.00</b>	<b>1,995,000.00</b>	<b>0.00</b>
SIN PROYECTO	1,995,000.00	1,995,000.00	0.00
<b>GOBIERNO TERRITORIAL PRINZU AUHYA UN</b>	<b>1,995,000.00</b>	<b>1,995,000.00</b>	<b>0.00</b>
SIN PROYECTO	1,995,000.00	1,995,000.00	0.00
<b>GOBIERNO TERRITORIAL MAYANGNA SAUNI AS</b>	<b>2,520,000.00</b>	<b>2,520,000.00</b>	<b>0.00</b>
SIN PROYECTO	2,520,000.00	2,520,000.00	0.00



## Cuadro No. 27

Gobierno de la República de Nicaragua  
 Ministerio de Hacienda y Crédito Público  
 Ejecución Presupuestaria por Compromisos,  
 Devengados v Saldos

I : 12/3/2020  
 I : 15:58:43  
 U : WHuete-009  
 I : 1

Ejercicio Presupuestario : 2019

Mes Inicial : Enero

Mes Final : Diciembre

Moneda : CÓRDOBA

Descripción	Presupuesto Actualizado	Devengado Acumulado	Saldo por Devengar
	(A)	(C)	F = ( A - C )
<b>GOBIERNO TERRITORIAL INDIGENA SAUNI BAS (SIKILTA)</b>	<b>1,575,000.00</b>	<b>1,575,000.00</b>	<b>0.00</b>
SIN PROYECTO	1,575,000.00	1,575,000.00	0.00
<b>GOBIERNO TERRITORIAL INDIGENA AMASAU (AWASTIGNI)</b>	<b>1,470,000.00</b>	<b>1,470,000.00</b>	<b>0.00</b>
SIN PROYECTO	1,470,000.00	1,470,000.00	0.00
<b>GOBIERNO TERRITORIAL INDIGENA TWI-TASBA RAYA</b>	<b>1,995,000.00</b>	<b>1,995,000.00</b>	<b>0.00</b>
SIN PROYECTO	1,995,000.00	1,995,000.00	0.00
<b>GOBIERNO TERRITORIAL INDIGENA LILAMNI</b>	<b>2,205,000.00</b>	<b>2,205,000.00</b>	<b>0.00</b>
SIN PROYECTO	2,205,000.00	2,205,000.00	0.00
<b>GOBIERNO TERRITORIAL INDIGENA PRINZU AWALA</b>	<b>1,995,000.00</b>	<b>1,995,000.00</b>	<b>0.00</b>
SIN PROYECTO	1,995,000.00	1,995,000.00	0.00
<b>GOBIERNO TERRITORIAL INDIGENA CUENCA DE LAGUNA DE PERLAS</b>	<b>2,520,000.00</b>	<b>2,520,000.00</b>	<b>0.00</b>
SIN PROYECTO	2,520,000.00	2,520,000.00	0.00
<b>GOBIERNO TERRITORIAL INDIGENA TAWIRA</b>	<b>1,680,000.00</b>	<b>1,680,000.00</b>	<b>0.00</b>
SIN PROYECTO	1,680,000.00	1,680,000.00	0.00
<b>GOBIERNO DE LA NACION SUMU MAYANGNA</b>	<b>3,150,000.00</b>	<b>3,150,000.00</b>	<b>0.00</b>
SIN PROYECTO	3,150,000.00	3,150,000.00	0.00
<b>GOBIERNO TERRITORIAL INDIGENA Y AFRODESCENDIENTE KARATA</b>	<b>2,205,000.00</b>	<b>2,205,000.00</b>	<b>0.00</b>
SIN PROYECTO	2,205,000.00	2,205,000.00	0.00
<b>GOBIERNO TERRITORIAL INDIGENA TWI WAUPASA</b>	<b>1,785,000.00</b>	<b>1,785,000.00</b>	<b>0.00</b>
SIN PROYECTO	1,785,000.00	1,785,000.00	0.00
<b>GOBIERNO TERRITORIAL INDIGENA TASBA PRI MATRIZ INDIGENA</b>	<b>2,205,000.00</b>	<b>2,205,000.00</b>	<b>0.00</b>
SIN PROYECTO	2,205,000.00	2,205,000.00	0.00
<b>GOBIERNO TERRITORIAL INDIGENA YAHBRA TWI</b>	<b>1,575,000.00</b>	<b>1,575,000.00</b>	<b>0.00</b>
SIN PROYECTO	1,575,000.00	1,575,000.00	0.00
<b>GOBIERNO TERRITORIAL TASBA PAUNI</b>	<b>1,260,000.00</b>	<b>1,260,000.00</b>	<b>0.00</b>
SIN PROYECTO	1,260,000.00	1,260,000.00	0.00
<b>GOBIERNO COMUNAL CREOL-BLUEFIELDS</b>	<b>1,260,000.00</b>	<b>1,260,000.00</b>	<b>0.00</b>
SIN PROYECTO	1,260,000.00	1,260,000.00	0.00
<b>GOBIERNO TERRITORIAL SAUNI ARUNGKA (MATUMBAK)</b>	<b>2,100,000.00</b>	<b>2,100,000.00</b>	<b>0.00</b>

**Cuadro No. 27**

**Gobierno de la República de Nicaragua**  
**Ministerio de Hacienda y Crédito Público**  
**Ejecución Presupuestaria por Compromisos,**  
**Devengados v Saldos**

I : 12/3/2020  
 I : 15:58:43  
 U : WHuete-009  
 I : 1



**Ejercicio Presupuestario** : 2019

**Mes Inicial** : Enero

**Mes Final** : Diciembre

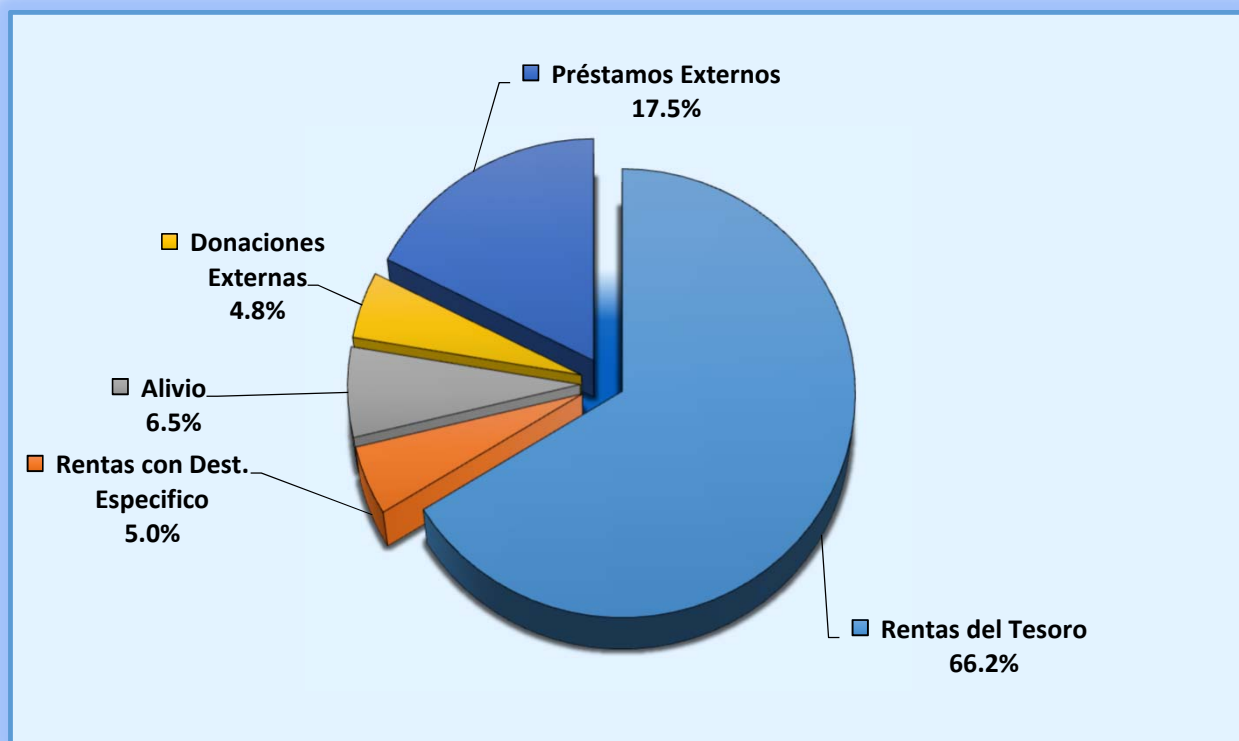
**Moneda** : CÓRDOBA

<b>Descripción</b>	<b>Presupuesto Actualizado</b>	<b>Devengado Acumulado</b>	<b>Saldo por Devengar</b>
	<b>(A)</b>	<b>(C)</b>	<b>F = ( A - C )</b>
SIN PROYECTO	2,100,000.00	2,100,000.00	0.00
<b>GOBIERNO COMUNAL WANGKI AWALA KUPIA</b>	<b>1,050,000.00</b>	<b>1,050,000.00</b>	<b>0.00</b>
SIN PROYECTO	1,050,000.00	1,050,000.00	0.00
<b>COOPERATIVAS DE TRANSPORTE URBANO COLECTIVO DEL MUNICIPIO DE MANAGUA Y MUNICIPIO DE CIUDAD SANDINO</b>	<b>355,206,000.00</b>	<b>355,205,999.98</b>	<b>0.02</b>
SIN PROYECTO	355,206,000.00	355,205,999.98	0.02
<b>SUBSIDIO AL CONSUMO DE ENERGÍA, AGUA Y TELEFONÍA PARA JUBILADOS</b>	<b>279,743,000.00</b>	<b>276,639,346.85</b>	<b>3,103,653.15</b>
SIN PROYECTO	279,743,000.00	276,639,346.85	3,103,653.15
<b>SUBSIDIO DE ENERGÍA EN ASENTAMIENTOS EN BARRIOS ECONÓMICAMENTE VULNERABLES</b>	<b>880,000.00</b>	<b>838,735.44</b>	<b>41,264.56</b>
SIN PROYECTO	880,000.00	838,735.44	41,264.56
<b>SUBSIDIO DE TRANSPORTE A NIVEL NACIONAL- PETRONIC</b>	<b>497,147,000.00</b>	<b>490,239,024.63</b>	<b>6,907,975.37</b>
SIN PROYECTO	497,147,000.00	490,239,024.63	6,907,975.37
<b>APORTE ESTATAL - INSS</b>	<b>1,558,740,934.00</b>	<b>1,558,740,934.00</b>	<b>0.00</b>
SIN PROYECTO	1,558,740,934.00	1,558,740,934.00	0.00
<b>PENSIONES ESPECIALES - INSS</b>	<b>130,445,241.00</b>	<b>130,445,241.00</b>	<b>0.00</b>
SIN PROYECTO	130,445,241.00	130,445,241.00	0.00
<b>Total</b>	<b>48,259,456,070.10</b>	<b>47,549,902,916.04</b>	<b>709,553,154.06</b>

Cuadro No. 28

**Gobierno Central**  
**Estrategia Reducción de la Pobreza**  
**Por Fuente de Financiamiento**  
**Ejecución Período 2019**  
**Córdoba**

Fuente	Gasto Corriente	Gasto de Capital	Total
Rentas del Tesoro	27,104,797,091.45	4,357,069,311.18	31,461,866,402.63
Rentas con Destino Específico	2,355,924,489.91	32,019,360.41	2,387,943,850.32
Rentas del Tesoro / Alivio Banco Mundial	1,304,588,088.81	1,043,595.00	1,305,631,683.81
Rentas del Tesoro / Alivio BID		1,516,239,621.83	1,516,239,621.83
Rentas del Tesoro / Alivio BCIE	228,235,570.00		228,235,570.00
Rentas del Tesoro / Alivio OPEP	34,952,150.00		34,952,150.00
Rentas del Tesoro / Alivio FIDA	12,778,275.85		12,778,275.85
Donaciones Externas	1,052,297,885.00	1,229,518,236.80	2,281,816,121.80
Préstamos Externos	1,317,126,085.92	7,003,313,153.88	8,320,439,239.80
<b>T o t a l</b>	<b>33,410,699,636.94</b>	<b>14,139,203,279.10</b>	<b>47,549,902,916.04</b>



Cuadro No. 29

Gobierno Central  
Universidades y Centros de Educación Técnica Superior  
Ejecución 2019  
(Córdobas)

Universidad	Presupuesto Actualizado 2019	Ejecución / Devengado Transferencia			Grado de Ejecución
		Corriente	Capital	Total Ejecución	
Universidad Nacional Autónoma de Nicaragua-León	915,315,331.39	829,577,628.48	85,737,702.84	915,315,331.32	100.0%
Universidad Nacional Autónoma de Nicaragua-Managua	1,562,265,638.03	1,518,848,603.40	43,417,034.64	1,562,265,638.04	100.0%
Universidad Centroamericana	184,548,747.32	173,329,843.68	11,218,903.68	184,548,747.36	100.0%
Universidad Politécnica de Nicaragua	184,548,747.32	178,276,705.92	6,272,041.44	184,548,747.36	100.0%
Universidad Nacional de Ingeniería	824,225,554.73	745,931,399.88	78,294,154.80	824,225,554.68	100.0%
Universidad Nacional Agraria	446,799,446.27	406,074,037.44	40,725,408.84	446,799,446.28	100.0%
Escuela Internacional de Agricultura y Ganadería	79,275,504.80	73,202,417.52	6,073,087.32	79,275,504.84	100.0%
Universidad Católica Agropecuaria del Trópico Seco	51,975,662.24	49,474,979.28	2,500,683.00	51,975,662.28	100.0%
Universidad de las Regiones Autónomas de la Costa Caribe Nicaragüense	189,245,554.66	179,131,020.72	10,114,533.96	189,245,554.68	100.0%
Bluefields Indian & Caribbean University	189,245,554.65	173,947,049.64	15,298,505.04	189,245,554.68	100.0%
Secretaría Técnica del Consejo Nacional de Universidades	173,425,789.59	107,486,547.04	65,939,242.44	173,425,789.48	100.0%
<b>TOTAL</b>	<b>4,800,871,531.00</b>	<b>4,435,280,233.00</b>	<b>365,591,298.00</b>	<b>4,800,871,531.00</b>	<b>100.0%</b>



**Cuadro No. 30**  
**Gobierno de la República de Nicaragua**  
**Ministerio de Hacienda y Crédito Público**  
**TRANSFERENCIA MUNICIPAL TOTAL**

: 25/2/2020  
 : 10:00:35  
 : WVelasquez-009  
 1

Ejercicio Presupuestario : 2019

Mes Inicial : Enero

: Diciembre

Moneda : CÓRDOBA

Descripción	Presupuesto Actualizado	Devengado Acumulado	Saldo por Devengar
	A	B	( A - B )
<b>Transferencia Municipal</b>	<b>2,566,418,747.00</b>	<b>2,553,122,683.00</b>	<b>13,296,064.00</b>
<b>TRANSFERENCIA MUNICIPAL</b>	<b>2,566,418,747.00</b>	<b>2,553,122,683.00</b>	<b>13,296,064.00</b>
<b>Jalapa</b>	<b>23,943,127.00</b>	<b>23,943,127.00</b>	<b>0.00</b>
Transferencias corrientes a gobiernos municipales	7,836,956.00	7,836,956.00	0.00
Transferencias de capital a gobiernos municipales	16,106,171.00	16,106,171.00	0.00
<b>Murra</b>	<b>5,442,998.00</b>	<b>5,442,998.00</b>	<b>0.00</b>
Transferencias corrientes a gobiernos municipales	5,008,676.00	5,008,676.00	0.00
Transferencias de capital a gobiernos municipales	434,322.00	434,322.00	0.00
<b>El Jicaro</b>	<b>14,186,614.00</b>	<b>14,186,614.00</b>	<b>0.00</b>
Transferencias corrientes a gobiernos municipales	5,466,548.00	5,466,548.00	0.00
Transferencias de capital a gobiernos municipales	8,720,066.00	8,720,066.00	0.00
<b>San Fernando</b>	<b>10,436,343.00</b>	<b>10,436,343.00</b>	<b>0.00</b>
Transferencias corrientes a gobiernos municipales	4,820,663.00	4,820,663.00	0.00
Transferencias de capital a gobiernos municipales	5,615,680.00	5,615,680.00	0.00
<b>Mozonte</b>	<b>10,460,315.00</b>	<b>10,460,315.00</b>	<b>0.00</b>
Transferencias corrientes a gobiernos municipales	4,591,309.00	4,591,309.00	0.00
Transferencias de capital a gobiernos municipales	5,869,006.00	5,869,006.00	0.00
<b>Dipilto</b>	<b>8,828,186.00</b>	<b>8,828,186.00</b>	<b>0.00</b>
Transferencias corrientes a gobiernos municipales	3,640,130.00	3,640,130.00	0.00
Transferencias de capital a gobiernos municipales	5,188,056.00	5,188,056.00	0.00
<b>Macuelizo</b>	<b>10,571,427.00</b>	<b>10,571,427.00</b>	<b>0.00</b>
Transferencias corrientes a gobiernos municipales	4,919,042.00	4,919,042.00	0.00
Transferencias de capital a gobiernos municipales	5,652,385.00	5,652,385.00	0.00
<b>Santa María</b>	<b>10,553,899.00</b>	<b>10,553,899.00</b>	<b>0.00</b>
Transferencias corrientes a gobiernos municipales	5,083,299.00	5,083,299.00	0.00



**Cuadro No. 30**  
**Gobierno de la República de Nicaragua**  
**Ministerio de Hacienda y Crédito Público**  
**TRANSFERENCIA MUNICIPAL TOTAL**

: 25/2/2020  
 : 10:00:35  
 : WVelasquez-009  
 1

Ejercicio Presupuestario : 2019

Mes Inicial : Enero

: Diciembre

Moneda : CÓRDOBA

Descripción	Presupuesto Actualizado	Devengado Acumulado	Saldo por Devengar
	A	B	( A - B )
Transferencias de capital a gobiernos municipales	5,470,600.00	5,470,600.00	0.00
<b>Ocotol</b>	<b>23,642,372.00</b>	<b>23,642,372.00</b>	<b>0.00</b>
Transferencias corrientes a gobiernos municipales	9,377,224.00	9,377,224.00	0.00
Transferencias de capital a gobiernos municipales	14,265,148.00	14,265,148.00	0.00
<b>Ciudad Antigua</b>	<b>6,417,446.00</b>	<b>6,417,446.00</b>	<b>0.00</b>
Transferencias corrientes a gobiernos municipales	6,066,467.00	6,066,467.00	0.00
Transferencias de capital a gobiernos municipales	350,979.00	350,979.00	0.00
<b>Quilalí</b>	<b>14,302,038.00</b>	<b>14,302,038.00</b>	<b>0.00</b>
Transferencias corrientes a gobiernos municipales	5,066,105.00	5,066,105.00	0.00
Transferencias de capital a gobiernos municipales	9,235,933.00	9,235,933.00	0.00
<b>Wiwilí de Nueva Segovia</b>	<b>14,248,621.00</b>	<b>14,248,621.00</b>	<b>0.00</b>
Transferencias corrientes a gobiernos municipales	5,009,911.00	5,009,911.00	0.00
Transferencias de capital a gobiernos municipales	9,238,710.00	9,238,710.00	0.00
<b>Wiwilí de Jinotega</b>	<b>9,389,073.00</b>	<b>9,389,073.00</b>	<b>0.00</b>
Transferencias corrientes a gobiernos municipales	8,853,307.00	8,853,307.00	0.00
Transferencias de capital a gobiernos municipales	535,766.00	535,766.00	0.00
<b>El Cuá</b>	<b>8,726,983.00</b>	<b>8,726,983.00</b>	<b>0.00</b>
Transferencias corrientes a gobiernos municipales	6,446,788.00	6,446,788.00	0.00
Transferencias de capital a gobiernos municipales	2,280,195.00	2,280,195.00	0.00
<b>San José de Bocay</b>	<b>19,417,738.00</b>	<b>19,417,738.00</b>	<b>0.00</b>
Transferencias corrientes a gobiernos municipales	6,276,504.00	6,276,504.00	0.00
Transferencias de capital a gobiernos municipales	13,141,234.00	13,141,234.00	0.00
<b>Santa María de Pantasma</b>	<b>6,676,669.00</b>	<b>6,676,669.00</b>	<b>0.00</b>
Transferencias corrientes a gobiernos municipales	5,712,798.00	5,712,798.00	0.00
Transferencias de capital a gobiernos municipales	963,871.00	963,871.00	0.00
<b>San Rafael del Norte</b>	<b>13,252,139.00</b>	<b>13,252,139.00</b>	<b>0.00</b>



**Cuadro No. 30**  
**Gobierno de la República de Nicaragua**  
**Ministerio de Hacienda y Crédito Público**  
**TRANSFERENCIA MUNICIPAL TOTAL**

: 25/2/2020  
 : 10:00:35  
 : WVelasquez-009  
 1

Ejercicio Presupuestario : 2019

Mes Inicial : Enero

: Diciembre

Moneda : CÓRDOBA

Descripción	Presupuesto Actualizado	Devengado Acumulado	Saldo por Devengar
	A	B	( A - B )
Transferencias corrientes a gobiernos municipales	4,431,028.00	4,431,028.00	0.00
Transferencias de capital a gobiernos municipales	8,821,111.00	8,821,111.00	0.00
<b>San Sebastián de Yalí</b>	<b>7,595,943.00</b>	<b>7,595,943.00</b>	<b>0.00</b>
Transferencias corrientes a gobiernos municipales	4,890,519.00	4,890,519.00	0.00
Transferencias de capital a gobiernos municipales	2,705,424.00	2,705,424.00	0.00
<b>La Concordia</b>	<b>11,387,801.00</b>	<b>11,387,801.00</b>	<b>0.00</b>
Transferencias corrientes a gobiernos municipales	6,092,682.00	6,092,682.00	0.00
Transferencias de capital a gobiernos municipales	5,295,119.00	5,295,119.00	0.00
<b>Jinotega</b>	<b>43,726,879.00</b>	<b>43,726,879.00</b>	<b>0.00</b>
Transferencias corrientes a gobiernos municipales	12,805,075.00	12,805,075.00	0.00
Transferencias de capital a gobiernos municipales	30,921,804.00	30,921,804.00	0.00
<b>Somoto</b>	<b>23,072,835.00</b>	<b>23,072,835.00</b>	<b>0.00</b>
Transferencias corrientes a gobiernos municipales	8,868,938.00	8,868,938.00	0.00
Transferencias de capital a gobiernos municipales	14,203,897.00	14,203,897.00	0.00
<b>Totogalpa</b>	<b>10,931,436.00</b>	<b>10,931,436.00</b>	<b>0.00</b>
Transferencias corrientes a gobiernos municipales	6,468,819.00	6,468,819.00	0.00
Transferencias de capital a gobiernos municipales	4,462,617.00	4,462,617.00	0.00
<b>Telpaneca</b>	<b>12,762,680.00</b>	<b>12,762,680.00</b>	<b>0.00</b>
Transferencias corrientes a gobiernos municipales	7,189,636.00	7,189,636.00	0.00
Transferencias de capital a gobiernos municipales	5,573,044.00	5,573,044.00	0.00
<b>San Juan de Río Coco</b>	<b>14,520,403.00</b>	<b>14,520,403.00</b>	<b>0.00</b>
Transferencias corrientes a gobiernos municipales	5,550,957.00	5,550,957.00	0.00
Transferencias de capital a gobiernos municipales	8,969,446.00	8,969,446.00	0.00
<b>Palacagüina</b>	<b>12,073,213.00</b>	<b>12,073,213.00</b>	<b>0.00</b>
Transferencias corrientes a gobiernos municipales	6,461,709.00	6,461,709.00	0.00
Transferencias de capital a gobiernos municipales	5,611,504.00	5,611,504.00	0.00



**Cuadro No. 30**  
**Gobierno de la República de Nicaragua**  
**Ministerio de Hacienda y Crédito Público**  
**TRANSFERENCIA MUNICIPAL TOTAL**

: 25/2/2020  
 : 10:00:35  
 : WVelasquez-009  
 1

Ejercicio Presupuestario : 2019

Mes Inicial : Enero

: Diciembre

Moneda : CÓRDOBA

Descripción	Presupuesto Actualizado	Devengado Acumulado	Saldo por Devengar
	A	B	( A - B )
<b>Yalagüina</b>	<b>11,527,654.00</b>	<b>11,527,654.00</b>	<b>0.00</b>
Transferencias corrientes a gobiernos municipales	5,681,210.00	5,681,210.00	0.00
Transferencias de capital a gobiernos municipales	5,846,444.00	5,846,444.00	0.00
<b>San Lucas</b>	<b>10,937,828.00</b>	<b>10,937,828.00</b>	<b>0.00</b>
Transferencias corrientes a gobiernos municipales	5,572,995.00	5,572,995.00	0.00
Transferencias de capital a gobiernos municipales	5,364,833.00	5,364,833.00	0.00
<b>Las Sabanas</b>	<b>11,938,558.00</b>	<b>11,938,558.00</b>	<b>0.00</b>
Transferencias corrientes a gobiernos municipales	6,634,634.00	6,634,634.00	0.00
Transferencias de capital a gobiernos municipales	5,303,924.00	5,303,924.00	0.00
<b>San José de Cusmapa</b>	<b>11,904,871.00</b>	<b>11,904,871.00</b>	<b>0.00</b>
Transferencias corrientes a gobiernos municipales	6,595,660.00	6,595,660.00	0.00
Transferencias de capital a gobiernos municipales	5,309,211.00	5,309,211.00	0.00
<b>Pueblo Nuevo</b>	<b>12,504,803.00</b>	<b>12,504,803.00</b>	<b>0.00</b>
Transferencias corrientes a gobiernos municipales	6,934,209.00	6,934,209.00	0.00
Transferencias de capital a gobiernos municipales	5,570,594.00	5,570,594.00	0.00
<b>Condega</b>	<b>14,707,110.00</b>	<b>14,707,110.00</b>	<b>0.00</b>
Transferencias corrientes a gobiernos municipales	5,400,356.00	5,400,356.00	0.00
Transferencias de capital a gobiernos municipales	9,306,754.00	9,306,754.00	0.00
<b>Estelí</b>	<b>45,154,843.00</b>	<b>45,154,843.00</b>	<b>0.00</b>
Transferencias corrientes a gobiernos municipales	12,631,226.00	12,631,226.00	0.00
Transferencias de capital a gobiernos municipales	32,523,617.00	32,523,617.00	0.00
<b>San Juan de Limay</b>	<b>11,456,837.00</b>	<b>11,456,837.00</b>	<b>0.00</b>
Transferencias corrientes a gobiernos municipales	6,069,438.00	6,069,438.00	0.00
Transferencias de capital a gobiernos municipales	5,387,399.00	5,387,399.00	0.00
<b>La Trinidad</b>	<b>4,035,812.00</b>	<b>4,035,812.00</b>	<b>0.00</b>
Transferencias corrientes a gobiernos municipales	3,519,475.00	3,519,475.00	0.00





**Cuadro No. 30**  
**Gobierno de la República de Nicaragua**  
**Ministerio de Hacienda y Crédito Público**  
**TRANSFERENCIA MUNICIPAL TOTAL**

: 25/2/2020  
 : 10:00:35  
 : WVelasquez-009  
 1

Ejercicio Presupuestario : 2019

Mes Inicial : Enero

: Diciembre

Moneda : CÓRDOBA

Descripción	Presupuesto Actualizado	Devengado Acumulado	Saldo por Devengar
	A	B	( A - B )
Transferencias de capital a gobiernos municipales	516,337.00	516,337.00	0.00
<b>San Nicolás</b>	<b>11,055,699.00</b>	<b>11,055,699.00</b>	<b>0.00</b>
Transferencias corrientes a gobiernos municipales	5,188,306.00	5,188,306.00	0.00
Transferencias de capital a gobiernos municipales	5,867,393.00	5,867,393.00	0.00
<b>San Pedro del Norte</b>	<b>10,987,382.00</b>	<b>10,987,382.00</b>	<b>0.00</b>
Transferencias corrientes a gobiernos municipales	5,354,483.00	5,354,483.00	0.00
Transferencias de capital a gobiernos municipales	5,632,899.00	5,632,899.00	0.00
<b>San Francisco del Norte</b>	<b>11,956,343.00</b>	<b>11,956,343.00</b>	<b>0.00</b>
Transferencias corrientes a gobiernos municipales	6,825,717.00	6,825,717.00	0.00
Transferencias de capital a gobiernos municipales	5,130,626.00	5,130,626.00	0.00
<b>Cinco Pinos</b>	<b>12,425,202.00</b>	<b>12,425,202.00</b>	<b>0.00</b>
Transferencias corrientes a gobiernos municipales	7,093,161.00	7,093,161.00	0.00
Transferencias de capital a gobiernos municipales	5,332,041.00	5,332,041.00	0.00
<b>Santo Tomás del Norte</b>	<b>12,667,841.00</b>	<b>12,667,841.00</b>	<b>0.00</b>
Transferencias corrientes a gobiernos municipales	7,334,018.00	7,334,018.00	0.00
Transferencias de capital a gobiernos municipales	5,333,823.00	5,333,823.00	0.00
<b>El Viejo</b>	<b>24,578,879.00</b>	<b>24,578,879.00</b>	<b>0.00</b>
Transferencias corrientes a gobiernos municipales	7,742,597.00	7,742,597.00	0.00
Transferencias de capital a gobiernos municipales	16,836,282.00	16,836,282.00	0.00
<b>Puerto Morazán</b>	<b>11,153,640.00</b>	<b>11,153,640.00</b>	<b>0.00</b>
Transferencias corrientes a gobiernos municipales	6,319,606.00	6,319,606.00	0.00
Transferencias de capital a gobiernos municipales	4,834,034.00	4,834,034.00	0.00
<b>Somotillo</b>	<b>14,733,180.00</b>	<b>14,733,180.00</b>	<b>0.00</b>
Transferencias corrientes a gobiernos municipales	5,392,447.00	5,392,447.00	0.00
Transferencias de capital a gobiernos municipales	9,340,733.00	9,340,733.00	0.00
<b>Villanueva</b>	<b>13,580,804.00</b>	<b>13,580,804.00</b>	<b>0.00</b>



**Cuadro No. 30**  
**Gobierno de la República de Nicaragua**  
**Ministerio de Hacienda y Crédito Público**  
**TRANSFERENCIA MUNICIPAL TOTAL**

: 25/2/2020  
 : 10:00:35  
 : WVelasquez-009  
 1

Ejercicio Presupuestario : 2019

Mes Inicial : Enero

: Diciembre

Moneda : CÓRDOBA

Descripción	Presupuesto Actualizado	Devengado Acumulado	Saldo por Devengar
	A	B	( A - B )
Transferencias corrientes a gobiernos municipales	5,088,165.00	5,088,165.00	0.00
Transferencias de capital a gobiernos municipales	8,492,639.00	8,492,639.00	0.00
<b>Chinandega</b>	<b>41,073,033.00</b>	<b>41,073,033.00</b>	<b>0.00</b>
Transferencias corrientes a gobiernos municipales	13,317,760.00	13,317,760.00	0.00
Transferencias de capital a gobiernos municipales	27,755,273.00	27,755,273.00	0.00
<b>El Realejo</b>	<b>10,132,439.00</b>	<b>10,132,439.00</b>	<b>0.00</b>
Transferencias corrientes a gobiernos municipales	5,041,136.00	5,041,136.00	0.00
Transferencias de capital a gobiernos municipales	5,091,303.00	5,091,303.00	0.00
<b>Corinto</b>	<b>10,742,671.00</b>	<b>10,742,671.00</b>	<b>0.00</b>
Transferencias corrientes a gobiernos municipales	4,634,297.00	4,634,297.00	0.00
Transferencias de capital a gobiernos municipales	6,108,374.00	6,108,374.00	0.00
<b>Chichigalpa</b>	<b>20,736,661.00</b>	<b>20,736,661.00</b>	<b>0.00</b>
Transferencias corrientes a gobiernos municipales	7,880,577.00	7,880,577.00	0.00
Transferencias de capital a gobiernos municipales	12,856,084.00	12,856,084.00	0.00
<b>Posoltega</b>	<b>10,783,658.00</b>	<b>10,783,658.00</b>	<b>0.00</b>
Transferencias corrientes a gobiernos municipales	4,612,088.00	4,612,088.00	0.00
Transferencias de capital a gobiernos municipales	6,171,570.00	6,171,570.00	0.00
<b>Achuapa</b>	<b>11,727,861.00</b>	<b>11,727,861.00</b>	<b>0.00</b>
Transferencias corrientes a gobiernos municipales	6,348,171.00	6,348,171.00	0.00
Transferencias de capital a gobiernos municipales	5,379,690.00	5,379,690.00	0.00
<b>El Sauce</b>	<b>13,932,003.00</b>	<b>13,932,003.00</b>	<b>0.00</b>
Transferencias corrientes a gobiernos municipales	5,225,656.00	5,225,656.00	0.00
Transferencias de capital a gobiernos municipales	8,706,347.00	8,706,347.00	0.00
<b>Santa Rosa del Peñón</b>	<b>11,834,919.00</b>	<b>11,834,919.00</b>	<b>0.00</b>
Transferencias corrientes a gobiernos municipales	6,488,958.00	6,488,958.00	0.00
Transferencias de capital a gobiernos municipales	5,345,961.00	5,345,961.00	0.00

## Cuadro No. 30

Gobierno de la República de Nicaragua

Ministerio de Hacienda y Crédito Público

## TRANSFERENCIA MUNICIPAL TOTAL

: 25/2/2020

: 10:00:35

: WVelasquez-009

1

Ejercicio Presupuestario : 2019

Mes Inicial : Enero

: Diciembre

Moneda : CÓRDOBA

Descripción	Presupuesto Actualizado	Devengado Acumulado	Saldo por Devengar
	A	B	( A - B )
<b>El Jicaral</b>	<b>9,937,651.00</b>	<b>9,937,651.00</b>	<b>0.00</b>
Transferencias corrientes a gobiernos municipales	4,531,880.00	4,531,880.00	0.00
Transferencias de capital a gobiernos municipales	5,405,771.00	5,405,771.00	0.00
<b>Larreynaga - Malpaisillo</b>	<b>16,381,108.00</b>	<b>16,381,108.00</b>	<b>0.00</b>
Transferencias corrientes a gobiernos municipales	6,315,250.00	6,315,250.00	0.00
Transferencias de capital a gobiernos municipales	10,065,858.00	10,065,858.00	0.00
<b>Telica</b>	<b>13,957,223.00</b>	<b>13,957,223.00</b>	<b>0.00</b>
Transferencias corrientes a gobiernos municipales	5,807,021.00	5,807,021.00	0.00
Transferencias de capital a gobiernos municipales	8,150,202.00	8,150,202.00	0.00
<b>Quezalguaque</b>	<b>10,181,297.00</b>	<b>10,181,297.00</b>	<b>0.00</b>
Transferencias corrientes a gobiernos municipales	4,727,670.00	4,727,670.00	0.00
Transferencias de capital a gobiernos municipales	5,453,627.00	5,453,627.00	0.00
<b>León</b>	<b>57,815,796.00</b>	<b>57,815,796.00</b>	<b>0.00</b>
Transferencias corrientes a gobiernos municipales	15,614,698.00	15,614,698.00	0.00
Transferencias de capital a gobiernos municipales	42,201,098.00	42,201,098.00	0.00
<b>La Paz Centro</b>	<b>13,605,381.00</b>	<b>13,605,381.00</b>	<b>0.00</b>
Transferencias corrientes a gobiernos municipales	5,130,983.00	5,130,983.00	0.00
Transferencias de capital a gobiernos municipales	8,474,398.00	8,474,398.00	0.00
<b>Nagarote</b>	<b>17,173,436.00</b>	<b>17,173,436.00</b>	<b>0.00</b>
Transferencias corrientes a gobiernos municipales	6,255,762.00	6,255,762.00	0.00
Transferencias de capital a gobiernos municipales	10,917,674.00	10,917,674.00	0.00
<b>Rancho Grande</b>	<b>21,880,987.00</b>	<b>21,880,987.00</b>	<b>0.00</b>
Transferencias corrientes a gobiernos municipales	5,160,401.00	5,160,401.00	0.00
Transferencias de capital a gobiernos municipales	16,720,586.00	16,720,586.00	0.00
<b>Río Blanco</b>	<b>18,146,395.00</b>	<b>18,146,395.00</b>	<b>0.00</b>
Transferencias corrientes a gobiernos municipales	5,151,255.00	5,151,255.00	0.00



**Cuadro No. 30**  
**Gobierno de la República de Nicaragua**  
**Ministerio de Hacienda y Crédito Público**  
**TRANSFERENCIA MUNICIPAL TOTAL**

: 25/2/2020  
: 10:00:35  
: WVelasquez-009  
1

Ejercicio Presupuestario : 2019

Mes Inicial : Enero

: Diciembre

Moneda : CÓRDOBA

Descripción	Presupuesto Actualizado	Devengado Acumulado	Saldo por Devengar
	A	B	( A - B )
Transferencias de capital a gobiernos municipales	12,995,140.00	12,995,140.00	0.00
<b>El Tuma - La Dalia</b>	<b>24,335,957.00</b>	<b>24,335,957.00</b>	<b>0.00</b>
Transferencias corrientes a gobiernos municipales	8,863,453.00	8,863,453.00	0.00
Transferencias de capital a gobiernos municipales	15,472,504.00	15,472,504.00	0.00
<b>San Isidro</b>	<b>12,101,731.00</b>	<b>12,101,731.00</b>	<b>0.00</b>
Transferencias corrientes a gobiernos municipales	5,030,332.00	5,030,332.00	0.00
Transferencias de capital a gobiernos municipales	7,071,399.00	7,071,399.00	0.00
<b>Sébaco</b>	<b>15,564,713.00</b>	<b>15,564,713.00</b>	<b>0.00</b>
Transferencias corrientes a gobiernos municipales	5,799,134.00	5,799,134.00	0.00
Transferencias de capital a gobiernos municipales	9,765,579.00	9,765,579.00	0.00
<b>Matagalpa</b>	<b>52,016,443.00</b>	<b>52,016,443.00</b>	<b>0.00</b>
Transferencias corrientes a gobiernos municipales	14,432,855.00	14,432,855.00	0.00
Transferencias de capital a gobiernos municipales	37,583,588.00	37,583,588.00	0.00
<b>San Ramón</b>	<b>16,380,678.00</b>	<b>16,380,678.00</b>	<b>0.00</b>
Transferencias corrientes a gobiernos municipales	6,200,527.00	6,200,527.00	0.00
Transferencias de capital a gobiernos municipales	10,180,151.00	10,180,151.00	0.00
<b>Matiguás</b>	<b>18,852,768.00</b>	<b>18,852,768.00</b>	<b>0.00</b>
Transferencias corrientes a gobiernos municipales	5,362,780.00	5,362,780.00	0.00
Transferencias de capital a gobiernos municipales	13,489,988.00	13,489,988.00	0.00
<b>Muy Muy</b>	<b>10,556,161.00</b>	<b>10,556,161.00</b>	<b>0.00</b>
Transferencias corrientes a gobiernos municipales	4,185,386.00	4,185,386.00	0.00
Transferencias de capital a gobiernos municipales	6,370,775.00	6,370,775.00	0.00
<b>Esquipulas</b>	<b>12,094,592.00</b>	<b>12,094,592.00</b>	<b>0.00</b>
Transferencias corrientes a gobiernos municipales	6,220,706.00	6,220,706.00	0.00
Transferencias de capital a gobiernos municipales	5,873,886.00	5,873,886.00	0.00
<b>San Dionisio</b>	<b>11,846,099.00</b>	<b>11,846,099.00</b>	<b>0.00</b>



**Cuadro No. 30**  
**Gobierno de la República de Nicaragua**  
**Ministerio de Hacienda y Crédito Público**  
**TRANSFERENCIA MUNICIPAL TOTAL**

: 25/2/2020  
: 10:00:35  
: WVelasquez-009  
1

Ejercicio Presupuestario : 2019

Mes Inicial : Enero

: Diciembre

Moneda : CÓRDOBA

Descripción	Presupuesto Actualizado	Devengado Acumulado	Saldo por Devengar
	A	B	( A - B )
Transferencias corrientes a gobiernos municipales	6,639,133.00	6,639,133.00	0.00
Transferencias de capital a gobiernos municipales	5,206,966.00	5,206,966.00	0.00
<b>Terrabona</b>	<b>11,239,089.00</b>	<b>11,239,089.00</b>	<b>0.00</b>
Transferencias corrientes a gobiernos municipales	5,616,202.00	5,616,202.00	0.00
Transferencias de capital a gobiernos municipales	5,622,887.00	5,622,887.00	0.00
<b>Ciudad Darío</b>	<b>19,940,640.00</b>	<b>19,940,640.00</b>	<b>0.00</b>
Transferencias corrientes a gobiernos municipales	7,214,809.00	7,214,809.00	0.00
Transferencias de capital a gobiernos municipales	12,725,831.00	12,725,831.00	0.00
<b>San José de los Remates</b>	<b>7,556,478.00</b>	<b>7,556,478.00</b>	<b>0.00</b>
Transferencias corrientes a gobiernos municipales	5,314,139.00	5,314,139.00	0.00
Transferencias de capital a gobiernos municipales	2,242,339.00	2,242,339.00	0.00
<b>Boaco</b>	<b>26,640,097.00</b>	<b>26,640,097.00</b>	<b>0.00</b>
Transferencias corrientes a gobiernos municipales	8,942,707.00	8,942,707.00	0.00
Transferencias de capital a gobiernos municipales	17,697,390.00	17,697,390.00	0.00
<b>Camoapa</b>	<b>8,113,820.00</b>	<b>8,113,820.00</b>	<b>0.00</b>
Transferencias corrientes a gobiernos municipales	6,176,757.00	6,176,757.00	0.00
Transferencias de capital a gobiernos municipales	1,937,063.00	1,937,063.00	0.00
<b>Santa Lucía</b>	<b>11,648,064.00</b>	<b>11,648,064.00</b>	<b>0.00</b>
Transferencias corrientes a gobiernos municipales	6,149,711.00	6,149,711.00	0.00
Transferencias de capital a gobiernos municipales	5,498,353.00	5,498,353.00	0.00
<b>Teustepe</b>	<b>13,930,138.00</b>	<b>13,930,138.00</b>	<b>0.00</b>
Transferencias corrientes a gobiernos municipales	5,396,243.00	5,396,243.00	0.00
Transferencias de capital a gobiernos municipales	8,533,895.00	8,533,895.00	0.00
<b>San Lorenzo</b>	<b>12,446,638.00</b>	<b>12,446,638.00</b>	<b>0.00</b>
Transferencias corrientes a gobiernos municipales	6,100,564.00	6,100,564.00	0.00
Transferencias de capital a gobiernos municipales	6,346,074.00	6,346,074.00	0.00



**Cuadro No. 30**  
**Gobierno de la República de Nicaragua**  
**Ministerio de Hacienda y Crédito Público**  
**TRANSFERENCIA MUNICIPAL TOTAL**

: 25/2/2020  
 : 10:00:35  
 : WVelasquez-009  
 1

Ejercicio Presupuestario : 2019

Mes Inicial : Enero

: Diciembre

Moneda : CÓRDOBA

Descripción	Presupuesto Actualizado	Devengado Acumulado	Saldo por Devengar
	A	B	( A - B )
<b>San Francisco Libre</b>	<b>10,861,363.00</b>	<b>10,861,363.00</b>	<b>0.00</b>
Transferencias corrientes a gobiernos municipales	5,244,092.00	5,244,092.00	0.00
Transferencias de capital a gobiernos municipales	5,617,271.00	5,617,271.00	0.00
<b>Tipitapa</b>	<b>28,073,818.00</b>	<b>28,073,818.00</b>	<b>0.00</b>
Transferencias corrientes a gobiernos municipales	8,580,004.00	8,580,004.00	0.00
Transferencias de capital a gobiernos municipales	19,493,814.00	19,493,814.00	0.00
<b>Mateare</b>	<b>15,454,215.00</b>	<b>15,454,215.00</b>	<b>0.00</b>
Transferencias corrientes a gobiernos municipales	4,883,178.00	4,883,178.00	0.00
Transferencias de capital a gobiernos municipales	10,571,037.00	10,571,037.00	0.00
<b>Villa El Carmen</b>	<b>13,616,759.00</b>	<b>13,616,759.00</b>	<b>0.00</b>
Transferencias corrientes a gobiernos municipales	4,685,442.00	4,685,442.00	0.00
Transferencias de capital a gobiernos municipales	8,931,317.00	8,931,317.00	0.00
<b>Ciudad Sandino</b>	<b>30,554,485.00</b>	<b>30,554,485.00</b>	<b>0.00</b>
Transferencias corrientes a gobiernos municipales	9,004,281.00	9,004,281.00	0.00
Transferencias de capital a gobiernos municipales	21,550,204.00	21,550,204.00	0.00
<b>Managua</b>	<b>239,434,481.00</b>	<b>239,434,481.00</b>	<b>0.00</b>
Transferencias corrientes a gobiernos municipales	6,241,343.00	6,241,343.00	0.00
Transferencias de capital a gobiernos municipales	233,193,138.00	233,193,138.00	0.00
<b>Ticuantepe</b>	<b>14,436,138.00</b>	<b>14,436,138.00</b>	<b>0.00</b>
Transferencias corrientes a gobiernos municipales	4,755,735.00	4,755,735.00	0.00
Transferencias de capital a gobiernos municipales	9,680,403.00	9,680,403.00	0.00
<b>El Crucero</b>	<b>10,456,604.00</b>	<b>10,456,604.00</b>	<b>0.00</b>
Transferencias corrientes a gobiernos municipales	4,501,192.00	4,501,192.00	0.00
Transferencias de capital a gobiernos municipales	5,955,412.00	5,955,412.00	0.00
<b>San Rafael del Sur</b>	<b>17,978,576.00</b>	<b>17,978,576.00</b>	<b>0.00</b>
Transferencias corrientes a gobiernos municipales	6,093,059.00	6,093,059.00	0.00



**Cuadro No. 30**  
**Gobierno de la República de Nicaragua**  
**Ministerio de Hacienda y Crédito Público**  
**TRANSFERENCIA MUNICIPAL TOTAL**

: 25/2/2020  
 : 10:00:35  
 : WVelasquez-009  
 1

Ejercicio Presupuestario : 2019

Mes Inicial : Enero

: Diciembre

Moneda : CÓRDOBA

Descripción	Presupuesto Actualizado	Devengado Acumulado	Saldo por Devengar
	A	B	( A - B )
Transferencias de capital a gobiernos municipales	11,885,517.00	11,885,517.00	0.00
<b>Nindirí</b>	<b>18,144,155.00</b>	<b>18,144,155.00</b>	<b>0.00</b>
Transferencias corrientes a gobiernos municipales	5,994,454.00	5,994,454.00	0.00
Transferencias de capital a gobiernos municipales	12,149,701.00	12,149,701.00	0.00
<b>Masaya</b>	<b>53,027,786.00</b>	<b>53,027,786.00</b>	<b>0.00</b>
Transferencias corrientes a gobiernos municipales	15,330,774.00	15,330,774.00	0.00
Transferencias de capital a gobiernos municipales	37,697,012.00	37,697,012.00	0.00
<b>Tisma</b>	<b>9,181,665.00</b>	<b>9,181,665.00</b>	<b>0.00</b>
Transferencias corrientes a gobiernos municipales	5,835,758.00	5,835,758.00	0.00
Transferencias de capital a gobiernos municipales	3,345,907.00	3,345,907.00	0.00
<b>La Concepción</b>	<b>15,272,314.00</b>	<b>15,272,314.00</b>	<b>0.00</b>
Transferencias corrientes a gobiernos municipales	5,554,122.00	5,554,122.00	0.00
Transferencias de capital a gobiernos municipales	9,718,192.00	9,718,192.00	0.00
<b>Masatepe</b>	<b>15,896,283.00</b>	<b>15,896,283.00</b>	<b>0.00</b>
Transferencias corrientes a gobiernos municipales	7,496,402.00	7,496,402.00	0.00
Transferencias de capital a gobiernos municipales	8,399,881.00	8,399,881.00	0.00
<b>Nandasmo</b>	<b>8,519,120.00</b>	<b>8,519,120.00</b>	<b>0.00</b>
Transferencias corrientes a gobiernos municipales	5,306,789.00	5,306,789.00	0.00
Transferencias de capital a gobiernos municipales	3,212,331.00	3,212,331.00	0.00
<b>Catarina</b>	<b>10,147,007.00</b>	<b>10,147,007.00</b>	<b>0.00</b>
Transferencias corrientes a gobiernos municipales	4,226,310.00	4,226,310.00	0.00
Transferencias de capital a gobiernos municipales	5,920,697.00	5,920,697.00	0.00
<b>San Juan de Oriente</b>	<b>11,740,082.00</b>	<b>11,740,082.00</b>	<b>0.00</b>
Transferencias corrientes a gobiernos municipales	5,238,786.00	5,238,786.00	0.00
Transferencias de capital a gobiernos municipales	6,501,296.00	6,501,296.00	0.00
<b>Niquinohomo</b>	<b>14,313,163.00</b>	<b>14,313,163.00</b>	<b>0.00</b>



**Cuadro No. 30**  
**Gobierno de la República de Nicaragua**  
**Ministerio de Hacienda y Crédito Público**  
**TRANSFERENCIA MUNICIPAL TOTAL**

: 25/2/2020  
 : 10:00:35  
 : WVelasquez-009  
 1

Ejercicio Presupuestario : 2019

Mes Inicial : Enero

: Diciembre

Moneda : CÓRDOBA

Descripción	Presupuesto Actualizado	Devengado Acumulado	Saldo por Devengar
	A	B	( A - B )
Transferencias corrientes a gobiernos municipales	7,795,476.00	7,795,476.00	0.00
Transferencias de capital a gobiernos municipales	6,517,687.00	6,517,687.00	0.00
<b>Comalapa</b>	<b>10,571,896.00</b>	<b>10,571,896.00</b>	<b>0.00</b>
Transferencias corrientes a gobiernos municipales	5,538,379.00	5,538,379.00	0.00
Transferencias de capital a gobiernos municipales	5,033,517.00	5,033,517.00	0.00
<b>San Francisco de Cuapa</b>	<b>7,905,253.00</b>	<b>7,905,253.00</b>	<b>0.00</b>
Transferencias corrientes a gobiernos municipales	5,686,141.00	5,686,141.00	0.00
Transferencias de capital a gobiernos municipales	2,219,112.00	2,219,112.00	0.00
<b>Juigalpa</b>	<b>26,562,831.00</b>	<b>26,562,831.00</b>	<b>0.00</b>
Transferencias corrientes a gobiernos municipales	9,348,629.00	9,348,629.00	0.00
Transferencias de capital a gobiernos municipales	17,214,202.00	17,214,202.00	0.00
<b>La Libertad</b>	<b>9,995,038.00</b>	<b>9,995,038.00</b>	<b>0.00</b>
Transferencias corrientes a gobiernos municipales	4,242,207.00	4,242,207.00	0.00
Transferencias de capital a gobiernos municipales	5,752,831.00	5,752,831.00	0.00
<b>Santo Domingo</b>	<b>7,648,281.00</b>	<b>7,648,281.00</b>	<b>0.00</b>
Transferencias corrientes a gobiernos municipales	3,675,822.00	3,675,822.00	0.00
Transferencias de capital a gobiernos municipales	3,972,459.00	3,972,459.00	0.00
<b>Santo Tomás</b>	<b>10,866,476.00</b>	<b>10,866,476.00</b>	<b>0.00</b>
Transferencias corrientes a gobiernos municipales	4,325,486.00	4,325,486.00	0.00
Transferencias de capital a gobiernos municipales	6,540,990.00	6,540,990.00	0.00
<b>San Pedro de Lóvago</b>	<b>7,790,551.00</b>	<b>7,790,551.00</b>	<b>0.00</b>
Transferencias corrientes a gobiernos municipales	3,683,422.00	3,683,422.00	0.00
Transferencias de capital a gobiernos municipales	4,107,129.00	4,107,129.00	0.00
<b>Acoyapa</b>	<b>10,446,386.00</b>	<b>10,446,386.00</b>	<b>0.00</b>
Transferencias corrientes a gobiernos municipales	4,367,322.00	4,367,322.00	0.00
Transferencias de capital a gobiernos municipales	6,079,064.00	6,079,064.00	0.00



## Cuadro No. 30

Gobierno de la República de Nicaragua

Ministerio de Hacienda y Crédito Público

## TRANSFERENCIA MUNICIPAL TOTAL

: 25/2/2020

: 10:00:35

: WVelasquez-009

1

Ejercicio Presupuestario : 2019

Mes Inicial : Enero

: Diciembre

Moneda : CÓRDOBA

Descripción	Presupuesto Actualizado	Devengado Acumulado	Saldo por Devengar
	A	B	( A - B )
<b>Villa Sandino</b>	<b>14,115,784.00</b>	<b>14,115,784.00</b>	<b>0.00</b>
Transferencias corrientes a gobiernos municipales	4,194,029.00	4,194,029.00	0.00
Transferencias de capital a gobiernos municipales	9,921,755.00	9,921,755.00	0.00
<b>El Coral</b>	<b>9,118,434.00</b>	<b>9,118,434.00</b>	<b>0.00</b>
Transferencias corrientes a gobiernos municipales	4,093,068.00	4,093,068.00	0.00
Transferencias de capital a gobiernos municipales	5,025,366.00	5,025,366.00	0.00
<b>Diriá</b>	<b>10,443,469.00</b>	<b>10,443,469.00</b>	<b>0.00</b>
Transferencias corrientes a gobiernos municipales	5,036,920.00	5,036,920.00	0.00
Transferencias de capital a gobiernos municipales	5,406,549.00	5,406,549.00	0.00
<b>Diriomo</b>	<b>13,813,726.00</b>	<b>13,813,726.00</b>	<b>0.00</b>
Transferencias corrientes a gobiernos municipales	5,468,314.00	5,468,314.00	0.00
Transferencias de capital a gobiernos municipales	8,345,412.00	8,345,412.00	0.00
<b>Granada</b>	<b>38,459,600.00</b>	<b>38,459,600.00</b>	<b>0.00</b>
Transferencias corrientes a gobiernos municipales	10,792,543.00	10,792,543.00	0.00
Transferencias de capital a gobiernos municipales	27,667,057.00	27,667,057.00	0.00
<b>Nandaime</b>	<b>16,923,017.00</b>	<b>16,923,017.00</b>	<b>0.00</b>
Transferencias corrientes a gobiernos municipales	6,227,702.00	6,227,702.00	0.00
Transferencias de capital a gobiernos municipales	10,695,315.00	10,695,315.00	0.00
<b>San Marcos</b>	<b>14,224,399.00</b>	<b>14,224,399.00</b>	<b>0.00</b>
Transferencias corrientes a gobiernos municipales	5,008,809.00	5,008,809.00	0.00
Transferencias de capital a gobiernos municipales	9,215,590.00	9,215,590.00	0.00
<b>Jinotepe</b>	<b>25,252,591.00</b>	<b>25,252,591.00</b>	<b>0.00</b>
Transferencias corrientes a gobiernos municipales	9,275,793.00	9,275,793.00	0.00
Transferencias de capital a gobiernos municipales	15,976,798.00	15,976,798.00	0.00
<b>Dolores</b>	<b>10,850,896.00</b>	<b>10,850,896.00</b>	<b>0.00</b>
Transferencias corrientes a gobiernos municipales	5,271,618.00	5,271,618.00	0.00



**Cuadro No. 30**  
**Gobierno de la República de Nicaragua**  
**Ministerio de Hacienda y Crédito Público**  
**TRANSFERENCIA MUNICIPAL TOTAL**

: 25/2/2020  
 : 10:00:35  
 : WVelasquez-009  
 1

Ejercicio Presupuestario : 2019

Mes Inicial : Enero

: Diciembre

Moneda : CÓRDOBA

Descripción	Presupuesto Actualizado	Devengado Acumulado	Saldo por Devengar
	A	B	( A - B )
Transferencias de capital a gobiernos municipales	5,579,278.00	5,579,278.00	0.00
<b>Diriamba</b>	<b>22,741,612.00</b>	<b>22,741,612.00</b>	<b>0.00</b>
Transferencias corrientes a gobiernos municipales	6,611,519.00	6,611,519.00	0.00
Transferencias de capital a gobiernos municipales	16,130,093.00	16,130,093.00	0.00
<b>El Rosario</b>	<b>11,881,671.00</b>	<b>11,881,671.00</b>	<b>0.00</b>
Transferencias corrientes a gobiernos municipales	6,423,616.00	6,423,616.00	0.00
Transferencias de capital a gobiernos municipales	5,458,055.00	5,458,055.00	0.00
<b>La Paz de Carazo</b>	<b>12,208,336.00</b>	<b>12,208,336.00</b>	<b>0.00</b>
Transferencias corrientes a gobiernos municipales	6,637,077.00	6,637,077.00	0.00
Transferencias de capital a gobiernos municipales	5,571,259.00	5,571,259.00	0.00
<b>Santa Teresa</b>	<b>12,324,361.00</b>	<b>12,324,361.00</b>	<b>0.00</b>
Transferencias corrientes a gobiernos municipales	5,978,245.00	5,978,245.00	0.00
Transferencias de capital a gobiernos municipales	6,346,116.00	6,346,116.00	0.00
<b>La Conquista</b>	<b>11,538,891.00</b>	<b>11,538,891.00</b>	<b>0.00</b>
Transferencias corrientes a gobiernos municipales	6,181,051.00	6,181,051.00	0.00
Transferencias de capital a gobiernos municipales	5,357,840.00	5,357,840.00	0.00
<b>Tola</b>	<b>13,666,780.00</b>	<b>13,666,780.00</b>	<b>0.00</b>
Transferencias corrientes a gobiernos municipales	5,702,035.00	5,702,035.00	0.00
Transferencias de capital a gobiernos municipales	7,964,745.00	7,964,745.00	0.00
<b>Belén</b>	<b>9,537,563.00</b>	<b>9,537,563.00</b>	<b>0.00</b>
Transferencias corrientes a gobiernos municipales	5,329,797.00	5,329,797.00	0.00
Transferencias de capital a gobiernos municipales	4,207,766.00	4,207,766.00	0.00
<b>Potosí</b>	<b>8,608,271.00</b>	<b>8,608,271.00</b>	<b>0.00</b>
Transferencias corrientes a gobiernos municipales	3,828,267.00	3,828,267.00	0.00
Transferencias de capital a gobiernos municipales	4,780,004.00	4,780,004.00	0.00
<b>Buenos Aires</b>	<b>11,157,061.00</b>	<b>11,157,061.00</b>	<b>0.00</b>



**Cuadro No. 30**  
**Gobierno de la República de Nicaragua**  
**Ministerio de Hacienda y Crédito Público**  
**TRANSFERENCIA MUNICIPAL TOTAL**

: 25/2/2020  
 : 10:00:35  
 : WVelasquez-009  
 1

Ejercicio Presupuestario : 2019

Mes Inicial : Enero

: Diciembre

Moneda : CÓRDOBA

Descripción	Presupuesto Actualizado	Devengado Acumulado	Saldo por Devengar
	A	B	( A - B )
Transferencias corrientes a gobiernos municipales	5,605,835.00	5,605,835.00	0.00
Transferencias de capital a gobiernos municipales	5,551,226.00	5,551,226.00	0.00
<b>Moyogalpa</b>	<b>11,176,282.00</b>	<b>11,176,282.00</b>	<b>0.00</b>
Transferencias corrientes a gobiernos municipales	5,234,736.00	5,234,736.00	0.00
Transferencias de capital a gobiernos municipales	5,941,546.00	5,941,546.00	0.00
<b>Altagracia</b>	<b>12,290,686.00</b>	<b>12,290,686.00</b>	<b>0.00</b>
Transferencias corrientes a gobiernos municipales	5,031,346.00	5,031,346.00	0.00
Transferencias de capital a gobiernos municipales	7,259,340.00	7,259,340.00	0.00
<b>San Jorge</b>	<b>10,542,852.00</b>	<b>10,542,852.00</b>	<b>0.00</b>
Transferencias corrientes a gobiernos municipales	4,070,258.00	4,070,258.00	0.00
Transferencias de capital a gobiernos municipales	6,472,594.00	6,472,594.00	0.00
<b>Rivas</b>	<b>23,753,623.00</b>	<b>23,753,623.00</b>	<b>0.00</b>
Transferencias corrientes a gobiernos municipales	8,977,492.00	8,977,492.00	0.00
Transferencias de capital a gobiernos municipales	14,776,131.00	14,776,131.00	0.00
<b>San Juan del Sur</b>	<b>12,210,047.00</b>	<b>12,210,047.00</b>	<b>0.00</b>
Transferencias corrientes a gobiernos municipales	5,011,948.00	5,011,948.00	0.00
Transferencias de capital a gobiernos municipales	7,198,099.00	7,198,099.00	0.00
<b>Cárdenas</b>	<b>11,290,774.00</b>	<b>11,290,774.00</b>	<b>0.00</b>
Transferencias corrientes a gobiernos municipales	4,850,752.00	4,850,752.00	0.00
Transferencias de capital a gobiernos municipales	6,440,022.00	6,440,022.00	0.00
<b>Morrito</b>	<b>10,063,321.00</b>	<b>10,063,321.00</b>	<b>0.00</b>
Transferencias corrientes a gobiernos municipales	3,707,200.00	3,707,200.00	0.00
Transferencias de capital a gobiernos municipales	6,356,121.00	6,356,121.00	0.00
<b>El Almendro</b>	<b>4,283,056.00</b>	<b>4,283,056.00</b>	<b>0.00</b>
Transferencias corrientes a gobiernos municipales	3,551,307.00	3,551,307.00	0.00
Transferencias de capital a gobiernos municipales	731,749.00	731,749.00	0.00



**Cuadro No. 30**  
**Gobierno de la República de Nicaragua**  
**Ministerio de Hacienda y Crédito Público**  
**TRANSFERENCIA MUNICIPAL TOTAL**

: 25/2/2020  
 : 10:00:35  
 : WVelasquez-009  
 1

Ejercicio Presupuestario : 2019

Mes Inicial : Enero

: Diciembre

Moneda : CÓRDOBA

Descripción	Presupuesto Actualizado	Devengado Acumulado	Saldo por Devengar
	A	B	( A - B )
<b>San Miguelito</b>	<b>10,430,629.00</b>	<b>10,430,629.00</b>	<b>0.00</b>
Transferencias corrientes a gobiernos municipales	4,391,375.00	4,391,375.00	0.00
Transferencias de capital a gobiernos municipales	6,039,254.00	6,039,254.00	0.00
<b>San Carlos</b>	<b>24,511,559.00</b>	<b>24,511,559.00</b>	<b>0.00</b>
Transferencias corrientes a gobiernos municipales	8,976,456.00	8,976,456.00	0.00
Transferencias de capital a gobiernos municipales	15,535,103.00	15,535,103.00	0.00
<b>El Castillo</b>	<b>13,215,000.00</b>	<b>13,215,000.00</b>	<b>0.00</b>
Transferencias corrientes a gobiernos municipales	4,836,436.00	4,836,436.00	0.00
Transferencias de capital a gobiernos municipales	8,378,564.00	8,378,564.00	0.00
<b>San Juan de Nicaragua</b>	<b>12,428,289.00</b>	<b>12,428,289.00</b>	<b>0.00</b>
Transferencias corrientes a gobiernos municipales	5,549,490.00	5,549,490.00	0.00
Transferencias de capital a gobiernos municipales	6,878,799.00	6,878,799.00	0.00
<b>Waspam</b>	<b>18,549,023.00</b>	<b>18,549,023.00</b>	<b>0.00</b>
Transferencias corrientes a gobiernos municipales	7,902,316.00	7,902,316.00	0.00
Transferencias de capital a gobiernos municipales	10,646,707.00	10,646,707.00	0.00
<b>Puerto Cabezas</b>	<b>29,854,382.00</b>	<b>20,449,198.00</b>	<b>9,405,184.00</b>
Transferencias corrientes a gobiernos municipales	11,044,013.00	11,044,013.00	0.00
Transferencias de capital a gobiernos municipales	18,810,369.00	9,405,185.00	9,405,184.00
<b>Rosita</b>	<b>16,431,512.00</b>	<b>16,431,512.00</b>	<b>0.00</b>
Transferencias corrientes a gobiernos municipales	5,892,867.00	5,892,867.00	0.00
Transferencias de capital a gobiernos municipales	10,538,645.00	10,538,645.00	0.00
<b>Bonanza</b>	<b>16,260,514.00</b>	<b>16,260,514.00</b>	<b>0.00</b>
Transferencias corrientes a gobiernos municipales	6,440,545.00	6,440,545.00	0.00
Transferencias de capital a gobiernos municipales	9,819,969.00	9,819,969.00	0.00
<b>Waslala</b>	<b>21,516,061.00</b>	<b>21,516,061.00</b>	<b>0.00</b>
Transferencias corrientes a gobiernos municipales	7,242,684.00	7,242,684.00	0.00



**Cuadro No. 30**  
**Gobierno de la República de Nicaragua**  
**Ministerio de Hacienda y Crédito Público**  
**TRANSFERENCIA MUNICIPAL TOTAL**

: 25/2/2020  
 : 10:00:35  
 : WVelasquez-009  
 1

Ejercicio Presupuestario : 2019

Mes Inicial : Enero

: Diciembre

Moneda : CÓRDOBA

Descripción	Presupuesto Actualizado	Devengado Acumulado	Saldo por Devengar
	A	B	( A - B )
Transferencias de capital a gobiernos municipales	14,273,377.00	14,273,377.00	0.00
<b>Mulukukú</b>	<b>6,797,442.00</b>	<b>2,906,562.00</b>	<b>3,890,880.00</b>
Transferencias corrientes a gobiernos municipales	5,812,524.00	2,906,562.00	2,905,962.00
Transferencias de capital a gobiernos municipales	984,918.00	0.00	984,918.00
<b>Siuna</b>	<b>28,271,426.00</b>	<b>28,271,426.00</b>	<b>0.00</b>
Transferencias corrientes a gobiernos municipales	8,033,287.00	8,033,287.00	0.00
Transferencias de capital a gobiernos municipales	20,238,139.00	20,238,139.00	0.00
<b>Prinzapolka</b>	<b>12,131,295.00</b>	<b>12,131,295.00</b>	<b>0.00</b>
Transferencias corrientes a gobiernos municipales	7,047,117.00	7,047,117.00	0.00
Transferencias de capital a gobiernos municipales	5,084,178.00	5,084,178.00	0.00
<b>Paiwas</b>	<b>9,914,388.00</b>	<b>9,914,388.00</b>	<b>0.00</b>
Transferencias corrientes a gobiernos municipales	5,288,646.00	5,288,646.00	0.00
Transferencias de capital a gobiernos municipales	4,625,742.00	4,625,742.00	0.00
<b>La Cruz de Río Grande</b>	<b>6,495,099.00</b>	<b>6,495,099.00</b>	<b>0.00</b>
Transferencias corrientes a gobiernos municipales	5,451,140.00	5,451,140.00	0.00
Transferencias de capital a gobiernos municipales	1,043,959.00	1,043,959.00	0.00
<b>Desembocadura de Río Grande</b>	<b>11,875,904.00</b>	<b>11,875,904.00</b>	<b>0.00</b>
Transferencias corrientes a gobiernos municipales	6,647,222.00	6,647,222.00	0.00
Transferencias de capital a gobiernos municipales	5,228,682.00	5,228,682.00	0.00
<b>Laguna de Perlas</b>	<b>14,184,954.00</b>	<b>14,184,954.00</b>	<b>0.00</b>
Transferencias corrientes a gobiernos municipales	8,592,667.00	8,592,667.00	0.00
Transferencias de capital a gobiernos municipales	5,592,287.00	5,592,287.00	0.00
<b>El Tortuguero</b>	<b>6,218,794.00</b>	<b>6,218,794.00</b>	<b>0.00</b>
Transferencias corrientes a gobiernos municipales	5,174,519.00	5,174,519.00	0.00
Transferencias de capital a gobiernos municipales	1,044,275.00	1,044,275.00	0.00
<b>El Rama</b>	<b>22,017,510.00</b>	<b>22,017,510.00</b>	<b>0.00</b>



**Cuadro No. 30**  
**Gobierno de la República de Nicaragua**  
**Ministerio de Hacienda y Crédito Público**  
**TRANSFERENCIA MUNICIPAL TOTAL**

: 25/2/2020  
 : 10:00:35  
 : WVelasquez-009  
 1

Ejercicio Presupuestario : 2019

Mes Inicial : Enero

: Diciembre

Moneda : CÓRDOBA

Descripción	Presupuesto Actualizado	Devengado Acumulado	Saldo por Devengar
	A	B	( A - B )
Transferencias corrientes a gobiernos municipales	6,538,191.00	6,538,191.00	0.00
Transferencias de capital a gobiernos municipales	15,479,319.00	15,479,319.00	0.00
<b>El Ayote</b>	<b>9,440,300.00</b>	<b>9,440,300.00</b>	<b>0.00</b>
Transferencias corrientes a gobiernos municipales	3,638,247.00	3,638,247.00	0.00
Transferencias de capital a gobiernos municipales	5,802,053.00	5,802,053.00	0.00
<b>Muelle de los Bueyes</b>	<b>5,971,923.00</b>	<b>5,971,923.00</b>	<b>0.00</b>
Transferencias corrientes a gobiernos municipales	5,032,199.00	5,032,199.00	0.00
Transferencias de capital a gobiernos municipales	939,724.00	939,724.00	0.00
<b>Kukra-Hill</b>	<b>12,230,453.00</b>	<b>12,230,453.00</b>	<b>0.00</b>
Transferencias corrientes a gobiernos municipales	5,826,980.00	5,826,980.00	0.00
Transferencias de capital a gobiernos municipales	6,403,473.00	6,403,473.00	0.00
<b>Corn Island</b>	<b>12,221,096.00</b>	<b>12,221,096.00</b>	<b>0.00</b>
Transferencias corrientes a gobiernos municipales	5,260,307.00	5,260,307.00	0.00
Transferencias de capital a gobiernos municipales	6,960,789.00	6,960,789.00	0.00
<b>Bluefields</b>	<b>27,329,132.00</b>	<b>27,329,132.00</b>	<b>0.00</b>
Transferencias corrientes a gobiernos municipales	8,519,491.00	8,519,491.00	0.00
Transferencias de capital a gobiernos municipales	18,809,641.00	18,809,641.00	0.00
<b>Nueva Guinea</b>	<b>27,569,144.00</b>	<b>27,569,144.00</b>	<b>0.00</b>
Transferencias corrientes a gobiernos municipales	6,526,691.00	6,526,691.00	0.00
Transferencias de capital a gobiernos municipales	21,042,453.00	21,042,453.00	0.00
<b>Total</b>	<b>2,566,418,747.00</b>	<b>2,553,122,683.00</b>	<b>13,296,064.00</b>

**Cuadro No. 31**

Gobierno de la República de Nicaragua

Ministerio de Hacienda y Crédito Público

Fecha : 25/2/2020  
 Hora : 14:14:08  
 Usuario : WVelasquez-009  
 Pagina 1  
 de 1



**TRANSFERENCIAS CORRIENTE A LAS ALCALDIAS MUNICIPALES**

Ejercicio : 2019  
 Presupuestario

Mes Inicial : Enero : Diciembre

Moneda : CÓRDOBA

Descripción	Presupuesto Actualizado	Devengado Acumulado	Saldo por Devengar
	A	B	( A - B )
<b>Gasto Corriente</b>	<b>959,603,086.00</b>	<b>956,697,124.00</b>	<b>2,905,962.00</b>
<b>Transferencia Municipal</b>	<b>959,603,086.00</b>	<b>956,697,124.00</b>	<b>2,905,962.00</b>
<b>TRANSFERENCIA MUNICIPAL</b>	<b>959,603,086.00</b>	<b>956,697,124.00</b>	<b>2,905,962.00</b>
Jalapa	7,836,956.00	7,836,956.00	0.00
Murra	5,008,676.00	5,008,676.00	0.00
El Jicaro	5,466,548.00	5,466,548.00	0.00
San Fernando	4,820,663.00	4,820,663.00	0.00
Mozonte	4,591,309.00	4,591,309.00	0.00
Dipilto	3,640,130.00	3,640,130.00	0.00
Macuelizo	4,919,042.00	4,919,042.00	0.00
Santa María	5,083,299.00	5,083,299.00	0.00
Ocotal	9,377,224.00	9,377,224.00	0.00
Ciudad Antigua	6,066,467.00	6,066,467.00	0.00
Quilalí	5,066,105.00	5,066,105.00	0.00
Wiwilí de Nueva Segovia	5,009,911.00	5,009,911.00	0.00
Wiwilí de Jinotega	8,853,307.00	8,853,307.00	0.00
El Cuá	6,446,788.00	6,446,788.00	0.00
San José de Bocay	6,276,504.00	6,276,504.00	0.00
Santa María de Pantasma	5,712,798.00	5,712,798.00	0.00
San Rafael del Norte	4,431,028.00	4,431,028.00	0.00
San Sebastián de Yalí	4,890,519.00	4,890,519.00	0.00
La Concordia	6,092,682.00	6,092,682.00	0.00
Jinotega	12,805,075.00	12,805,075.00	0.00
Somoto	8,868,938.00	8,868,938.00	0.00
Totogalpa	6,468,819.00	6,468,819.00	0.00
Telpaneca	7,189,636.00	7,189,636.00	0.00
San Juan de Río Coco	5,550,957.00	5,550,957.00	0.00
Palacagüina	6,461,709.00	6,461,709.00	0.00
Yalagüina	5,681,210.00	5,681,210.00	0.00
San Lucas	5,572,995.00	5,572,995.00	0.00

## Cuadro No. 31

Gobierno de la República de Nicaragua

Ministerio de Hacienda y Crédito Público

Fecha : 25/2/2020

Hora : 14:14:08

Usuario : WVelasquez-009

Pagina 1

de 1

## TRANSFERENCIAS CORRIENTE A LAS ALCALDIAS MUNICIPALES

Ejercicio : 2019

Presupuestario : Enero

: Diciembre

Moneda : CÓRDOBA

Descripción	Presupuesto Actualizado	Devengado Acumulado	Saldo por Devengar
	A	B	( A - B )
Las Sabanas	6,634,634.00	6,634,634.00	0.00
San José de Cusmapa	6,595,660.00	6,595,660.00	0.00
Pueblo Nuevo	6,934,209.00	6,934,209.00	0.00
Condega	5,400,356.00	5,400,356.00	0.00
Estelí	12,631,226.00	12,631,226.00	0.00
San Juan de Limay	6,069,438.00	6,069,438.00	0.00
La Trinidad	3,519,475.00	3,519,475.00	0.00
San Nicolás	5,188,306.00	5,188,306.00	0.00
San Pedro del Norte	5,354,483.00	5,354,483.00	0.00
San Francisco del Norte	6,825,717.00	6,825,717.00	0.00
Cinco Pinos	7,093,161.00	7,093,161.00	0.00
Santo Tomás del Norte	7,334,018.00	7,334,018.00	0.00
El Viejo	7,742,597.00	7,742,597.00	0.00
Puerto Morazán	6,319,606.00	6,319,606.00	0.00
Somotillo	5,392,447.00	5,392,447.00	0.00
Villanueva	5,088,165.00	5,088,165.00	0.00
Chinandega	13,317,760.00	13,317,760.00	0.00
El Realejo	5,041,136.00	5,041,136.00	0.00
Corinto	4,634,297.00	4,634,297.00	0.00
Chichigalpa	7,880,577.00	7,880,577.00	0.00
Posoltega	4,612,088.00	4,612,088.00	0.00
Achuapa	6,348,171.00	6,348,171.00	0.00
El Sauce	5,225,656.00	5,225,656.00	0.00
Santa Rosa del Peñón	6,488,958.00	6,488,958.00	0.00
El Jicaral	4,531,880.00	4,531,880.00	0.00
Larreynaga - Malpaisillo	6,315,250.00	6,315,250.00	0.00
Telica	5,807,021.00	5,807,021.00	0.00
Quezalguaque	4,727,670.00	4,727,670.00	0.00
León	15,614,698.00	15,614,698.00	0.00
La Paz Centro	5,130,983.00	5,130,983.00	0.00
Nagarote	6,255,762.00	6,255,762.00	0.00
Rancho Grande	5,160,401.00	5,160,401.00	0.00



## Cuadro No. 31

Gobierno de la República de Nicaragua

Ministerio de Hacienda y Crédito Público

Fecha : 25/2/2020

Hora : 14:14:08

Usuario : WVelasquez-009

Pagina 1

de 1

## TRANSFERENCIAS CORRIENTE A LAS ALCALDIAS MUNICIPALES

Ejercicio : 2019

Presupuestario : Enero

: Diciembre

Moneda : CÓRDOBA

Descripción	Presupuesto Actualizado	Devengado Acumulado	Saldo por Devengar
	A	B	( A - B )
Rio Blanco	5,151,255.00	5,151,255.00	0.00
El Tuma - La Dalia	8,863,453.00	8,863,453.00	0.00
San Isidro	5,030,332.00	5,030,332.00	0.00
Sébaco	5,799,134.00	5,799,134.00	0.00
Matagalpa	14,432,855.00	14,432,855.00	0.00
San Ramón	6,200,527.00	6,200,527.00	0.00
Matiguás	5,362,780.00	5,362,780.00	0.00
Muy Muy	4,185,386.00	4,185,386.00	0.00
Esquipulas	6,220,706.00	6,220,706.00	0.00
San Dionisio	6,639,133.00	6,639,133.00	0.00
Terrabona	5,616,202.00	5,616,202.00	0.00
Ciudad Darío	7,214,809.00	7,214,809.00	0.00
San José de los Remates	5,314,139.00	5,314,139.00	0.00
Boaco	8,942,707.00	8,942,707.00	0.00
Camoapa	6,176,757.00	6,176,757.00	0.00
Santa Lucía	6,149,711.00	6,149,711.00	0.00
Teustepe	5,396,243.00	5,396,243.00	0.00
San Lorenzo	6,100,564.00	6,100,564.00	0.00
San Francisco Libre	5,244,092.00	5,244,092.00	0.00
Tipitapa	8,580,004.00	8,580,004.00	0.00
Mateare	4,883,178.00	4,883,178.00	0.00
Villa El Carmen	4,685,442.00	4,685,442.00	0.00
Ciudad Sandino	9,004,281.00	9,004,281.00	0.00
Managua	6,241,343.00	6,241,343.00	0.00
Ticuantepe	4,755,735.00	4,755,735.00	0.00
El Crucero	4,501,192.00	4,501,192.00	0.00
San Rafael del Sur	6,093,059.00	6,093,059.00	0.00
Nindirí	5,994,454.00	5,994,454.00	0.00
Masaya	15,330,774.00	15,330,774.00	0.00
Tisma	5,835,758.00	5,835,758.00	0.00
La Concepción	5,554,122.00	5,554,122.00	0.00
Masatepe	7,496,402.00	7,496,402.00	0.00

## Cuadro No. 31

Gobierno de la República de Nicaragua

Ministerio de Hacienda y Crédito Público

Fecha : 25/2/2020

Hora : 14:14:08

Usuario : WVelasquez-009

Pagina 1

de 1

## TRANSFERENCIAS CORRIENTE A LAS ALCALDIAS MUNICIPALES

Ejercicio : 2019

Mes Inicial : Enero : Diciembre

Moneda : CÓRDOBA

Descripción	Presupuesto Actualizado	Devengado Acumulado	Saldo por Devengar
	A	B	( A - B )
Nandasmó	5,306,789.00	5,306,789.00	0.00
Catarina	4,226,310.00	4,226,310.00	0.00
San Juan de Oriente	5,238,786.00	5,238,786.00	0.00
Niquinohomo	7,795,476.00	7,795,476.00	0.00
Comalapa	5,538,379.00	5,538,379.00	0.00
San Francisco de Cuapa	5,686,141.00	5,686,141.00	0.00
Juigalpa	9,348,629.00	9,348,629.00	0.00
La Libertad	4,242,207.00	4,242,207.00	0.00
Santo Domingo	3,675,822.00	3,675,822.00	0.00
Santo Tomás	4,325,486.00	4,325,486.00	0.00
San Pedro de Lóvago	3,683,422.00	3,683,422.00	0.00
Acoyapa	4,367,322.00	4,367,322.00	0.00
Villa Sandino	4,194,029.00	4,194,029.00	0.00
El Coral	4,093,068.00	4,093,068.00	0.00
Diriá	5,036,920.00	5,036,920.00	0.00
Diriomo	5,468,314.00	5,468,314.00	0.00
Granada	10,792,543.00	10,792,543.00	0.00
Nandaime	6,227,702.00	6,227,702.00	0.00
San Marcos	5,008,809.00	5,008,809.00	0.00
Jinotepe	9,275,793.00	9,275,793.00	0.00
Dolores	5,271,618.00	5,271,618.00	0.00
Diriamba	6,611,519.00	6,611,519.00	0.00
El Rosario	6,423,616.00	6,423,616.00	0.00
La Paz de Carazo	6,637,077.00	6,637,077.00	0.00
Santa Teresa	5,978,245.00	5,978,245.00	0.00
La Conquista	6,181,051.00	6,181,051.00	0.00
Tola	5,702,035.00	5,702,035.00	0.00
Belén	5,329,797.00	5,329,797.00	0.00
Potosí	3,828,267.00	3,828,267.00	0.00
Buenos Aires	5,605,835.00	5,605,835.00	0.00
Moyogalpa	5,234,736.00	5,234,736.00	0.00
Altagracia	5,031,346.00	5,031,346.00	0.00

## Cuadro No. 31

Gobierno de la República de Nicaragua

Ministerio de Hacienda y Crédito Público

Fecha : 25/2/2020

Hora : 14:14:08

Usuario : WVelasquez-009

Pagina 1

de 1

## TRANSFERENCIAS CORRIENTE A LAS ALCALDIAS MUNICIPALES

Ejercicio : 2019

Presupuestario : 2019

Mes Inicial : Enero

: Diciembre

Moneda : CÓRDOBA

Descripción	Presupuesto Actualizado	Devengado Acumulado	Saldo por Devengar
	A	B	( A - B )
San Jorge	4,070,258.00	4,070,258.00	0.00
Rivas	8,977,492.00	8,977,492.00	0.00
San Juan del Sur	5,011,948.00	5,011,948.00	0.00
Cárdenas	4,850,752.00	4,850,752.00	0.00
Morrito	3,707,200.00	3,707,200.00	0.00
El Almendro	3,551,307.00	3,551,307.00	0.00
San Miguelito	4,391,375.00	4,391,375.00	0.00
San Carlos	8,976,456.00	8,976,456.00	0.00
El Castillo	4,836,436.00	4,836,436.00	0.00
San Juan de Nicaragua	5,549,490.00	5,549,490.00	0.00
Waspam	7,902,316.00	7,902,316.00	0.00
Puerto Cabezas	11,044,013.00	11,044,013.00	0.00
Rosita	5,892,867.00	5,892,867.00	0.00
Bonanza	6,440,545.00	6,440,545.00	0.00
Waslala	7,242,684.00	7,242,684.00	0.00
Mulukukú	5,812,524.00	2,906,562.00	2,905,962.00
Siuna	8,033,287.00	8,033,287.00	0.00
Prinzapolka	7,047,117.00	7,047,117.00	0.00
Paiwas	5,288,646.00	5,288,646.00	0.00
La Cruz de Río Grande	5,451,140.00	5,451,140.00	0.00
Desembocadura de Río Grande	6,647,222.00	6,647,222.00	0.00
Laguna de Perlas	8,592,667.00	8,592,667.00	0.00
El Tortuguero	5,174,519.00	5,174,519.00	0.00
El Rama	6,538,191.00	6,538,191.00	0.00
El Ayote	3,638,247.00	3,638,247.00	0.00
Muelle de los Bueyes	5,032,199.00	5,032,199.00	0.00
Kukra-Hill	5,826,980.00	5,826,980.00	0.00
Corn Island	5,260,307.00	5,260,307.00	0.00
Bluefields	8,519,491.00	8,519,491.00	0.00
Nueva Guinea	6,526,691.00	6,526,691.00	0.00
<b>Total</b>	<b>959,603,086.00</b>	<b>956,697,124.00</b>	<b>2,905,962.00</b>

## Cuadro No. 32

Gobierno de la República de Nicaragua

Ministerio de Hacienda y Crédito Público

: 25/2/2020

: 10:18:06

: WVelasquez-009

1

## TRANSFERENCIAS DE CAPITAL A LAS ALCALDIAS MUNICIPALES

Ejercicio : 2019

Presupuestario

Mes Inicial : Enero

: Diciembre

Moneda : CÓRDOBA

Descripción	Presupuesto Actualizado	Devengado Acumulado	Saldo por Devengar
	A	B	( A - B )
<b>Gasto de Capital</b>	<b>1,606,815,661.00</b>	<b>1,596,425,559.00</b>	<b>10,390,102.00</b>
<b>Transferencia Municipal</b>	<b>1,606,815,661.00</b>	<b>1,596,425,559.00</b>	<b>10,390,102.00</b>
<b>TRANSFERENCIA MUNICIPAL</b>	<b>1,606,815,661.00</b>	<b>1,596,425,559.00</b>	<b>10,390,102.00</b>
Jalapa	16,106,171.00	16,106,171.00	0.00
Murra	434,322.00	434,322.00	0.00
El Jicaró	8,720,066.00	8,720,066.00	0.00
San Fernando	5,615,680.00	5,615,680.00	0.00
Mozonte	5,869,006.00	5,869,006.00	0.00
Dipilto	5,188,056.00	5,188,056.00	0.00
Macuelizo	5,652,385.00	5,652,385.00	0.00
Santa María	5,470,600.00	5,470,600.00	0.00
Ocotal	14,265,148.00	14,265,148.00	0.00
Ciudad Antigua	350,979.00	350,979.00	0.00
Quilalí	9,235,933.00	9,235,933.00	0.00
Wiwilí de Nueva Segovia	9,238,710.00	9,238,710.00	0.00
Wiwilí de Jinotega	535,766.00	535,766.00	0.00
El Cuá	2,280,195.00	2,280,195.00	0.00
San José de Bocay	13,141,234.00	13,141,234.00	0.00
Santa María de Pantasma	963,871.00	963,871.00	0.00
San Rafael del Norte	8,821,111.00	8,821,111.00	0.00
San Sebastián de Yalí	2,705,424.00	2,705,424.00	0.00
La Concordia	5,295,119.00	5,295,119.00	0.00
Jinotega	30,921,804.00	30,921,804.00	0.00
Somoto	14,203,897.00	14,203,897.00	0.00
Totogalpa	4,462,617.00	4,462,617.00	0.00
Telpaneca	5,573,044.00	5,573,044.00	0.00
San Juan de Río Coco	8,969,446.00	8,969,446.00	0.00
Palacagüina	5,611,504.00	5,611,504.00	0.00
Yalagüina	5,846,444.00	5,846,444.00	0.00
San Lucas	5,364,833.00	5,364,833.00	0.00
Las Sabanas	5,303,924.00	5,303,924.00	0.00
San José de Cusmapa	5,309,211.00	5,309,211.00	0.00
Pueblo Nuevo	5,570,594.00	5,570,594.00	0.00

## Cuadro No. 32

Gobierno de la República de Nicaragua

Ministerio de Hacienda y Crédito Público

: 25/2/2020

: 10:18:06

: WVelasquez-009

1

## TRANSFERENCIAS DE CAPITAL A LAS ALCALDIAS MUNICIPALES

Ejercicio : 2019

Presupuestario

Mes Inicial : Enero

: Diciembre

Moneda : CÓRDOBA

Descripción	Presupuesto Actualizado	Devengado Acumulado	Saldo por Devengar
	A	B	( A - B )
Condega	9,306,754.00	9,306,754.00	0.00
Estelí	32,523,617.00	32,523,617.00	0.00
San Juan de Limay	5,387,399.00	5,387,399.00	0.00
La Trinidad	516,337.00	516,337.00	0.00
San Nicolás	5,867,393.00	5,867,393.00	0.00
San Pedro del Norte	5,632,899.00	5,632,899.00	0.00
San Francisco del Norte	5,130,626.00	5,130,626.00	0.00
Cinco Pinos	5,332,041.00	5,332,041.00	0.00
Santo Tomás del Norte	5,333,823.00	5,333,823.00	0.00
El Viejo	16,836,282.00	16,836,282.00	0.00
Puerto Morazán	4,834,034.00	4,834,034.00	0.00
Somotillo	9,340,733.00	9,340,733.00	0.00
Villanueva	8,492,639.00	8,492,639.00	0.00
Chinandega	27,755,273.00	27,755,273.00	0.00
El Realejo	5,091,303.00	5,091,303.00	0.00
Corinto	6,108,374.00	6,108,374.00	0.00
Chichigalpa	12,856,084.00	12,856,084.00	0.00
Posoltega	6,171,570.00	6,171,570.00	0.00
Achuapa	5,379,690.00	5,379,690.00	0.00
El Sauce	8,706,347.00	8,706,347.00	0.00
Santa Rosa del Peñón	5,345,961.00	5,345,961.00	0.00
El Jicaral	5,405,771.00	5,405,771.00	0.00
Larreynaga - Malpaisillo	10,065,858.00	10,065,858.00	0.00
Telica	8,150,202.00	8,150,202.00	0.00
Quezalguaque	5,453,627.00	5,453,627.00	0.00
León	42,201,098.00	42,201,098.00	0.00
La Paz Centro	8,474,398.00	8,474,398.00	0.00
Nagarote	10,917,674.00	10,917,674.00	0.00
Rancho Grande	16,720,586.00	16,720,586.00	0.00
Rio Blanco	12,995,140.00	12,995,140.00	0.00
El Tuma - La Dalia	15,472,504.00	15,472,504.00	0.00
San Isidro	7,071,399.00	7,071,399.00	0.00
Sébaco	9,765,579.00	9,765,579.00	0.00

## Cuadro No. 32

Gobierno de la República de Nicaragua

Ministerio de Hacienda y Crédito Público

: 25/2/2020

: 10:18:06

: WVelasquez-009

1

## TRANSFERENCIAS DE CAPITAL A LAS ALCALDIAS MUNICIPALES

Ejercicio : 2019

Presupuestario : 2019

Mes Inicial : Enero

: Diciembre

Moneda : CÓRDOBA

Descripción	Presupuesto Actualizado	Devengado Acumulado	Saldo por Devengar
	A	B	( A - B )
Matagalpa	37,583,588.00	37,583,588.00	0.00
San Ramón	10,180,151.00	10,180,151.00	0.00
Matiguás	13,489,988.00	13,489,988.00	0.00
Muy Muy	6,370,775.00	6,370,775.00	0.00
Esquipulas	5,873,886.00	5,873,886.00	0.00
San Dionisio	5,206,966.00	5,206,966.00	0.00
Terrabona	5,622,887.00	5,622,887.00	0.00
Ciudad Darío	12,725,831.00	12,725,831.00	0.00
San José de los Remates	2,242,339.00	2,242,339.00	0.00
Boaco	17,697,390.00	17,697,390.00	0.00
Camoapa	1,937,063.00	1,937,063.00	0.00
Santa Lucía	5,498,353.00	5,498,353.00	0.00
Teustepe	8,533,895.00	8,533,895.00	0.00
San Lorenzo	6,346,074.00	6,346,074.00	0.00
San Francisco Libre	5,617,271.00	5,617,271.00	0.00
Tipitapa	19,493,814.00	19,493,814.00	0.00
Mateare	10,571,037.00	10,571,037.00	0.00
Villa El Carmen	8,931,317.00	8,931,317.00	0.00
Ciudad Sandino	21,550,204.00	21,550,204.00	0.00
Managua	233,193,138.00	233,193,138.00	0.00
Ticuantepé	9,680,403.00	9,680,403.00	0.00
El Crucero	5,955,412.00	5,955,412.00	0.00
San Rafael del Sur	11,885,517.00	11,885,517.00	0.00
Nindirí	12,149,701.00	12,149,701.00	0.00
Masaya	37,697,012.00	37,697,012.00	0.00
Tisma	3,345,907.00	3,345,907.00	0.00
La Concepción	9,718,192.00	9,718,192.00	0.00
Masatepe	8,399,881.00	8,399,881.00	0.00
Nandasmo	3,212,331.00	3,212,331.00	0.00
Catarina	5,920,697.00	5,920,697.00	0.00
San Juan de Oriente	6,501,296.00	6,501,296.00	0.00
Niquinohomo	6,517,687.00	6,517,687.00	0.00
Comalapa	5,033,517.00	5,033,517.00	0.00

## Cuadro No. 32

Gobierno de la República de Nicaragua

Ministerio de Hacienda y Crédito Público

: 25/2/2020

: 10:18:06

: WVelasquez-009

1

## TRANSFERENCIAS DE CAPITAL A LAS ALCALDIAS MUNICIPALES

Ejercicio : 2019

Presupuestario

Mes Inicial : Enero

: Diciembre

Moneda : CÓRDOBA

Descripción	Presupuesto Actualizado	Devengado Acumulado	Saldo por Devengar
	A	B	( A - B )
San Francisco de Cuapa	2,219,112.00	2,219,112.00	0.00
Juigalpa	17,214,202.00	17,214,202.00	0.00
La Libertad	5,752,831.00	5,752,831.00	0.00
Santo Domingo	3,972,459.00	3,972,459.00	0.00
Santo Tomás	6,540,990.00	6,540,990.00	0.00
San Pedro de Lóvago	4,107,129.00	4,107,129.00	0.00
Acoyapa	6,079,064.00	6,079,064.00	0.00
Villa Sandino	9,921,755.00	9,921,755.00	0.00
El Coral	5,025,366.00	5,025,366.00	0.00
Diriá	5,406,549.00	5,406,549.00	0.00
Diriomo	8,345,412.00	8,345,412.00	0.00
Granada	27,667,057.00	27,667,057.00	0.00
Nandaime	10,695,315.00	10,695,315.00	0.00
San Marcos	9,215,590.00	9,215,590.00	0.00
Jinotepe	15,976,798.00	15,976,798.00	0.00
Dolores	5,579,278.00	5,579,278.00	0.00
Diriamba	16,130,093.00	16,130,093.00	0.00
El Rosario	5,458,055.00	5,458,055.00	0.00
La Paz de Carazo	5,571,259.00	5,571,259.00	0.00
Santa Teresa	6,346,116.00	6,346,116.00	0.00
La Conquista	5,357,840.00	5,357,840.00	0.00
Tola	7,964,745.00	7,964,745.00	0.00
Belén	4,207,766.00	4,207,766.00	0.00
Potosí	4,780,004.00	4,780,004.00	0.00
Buenos Aires	5,551,226.00	5,551,226.00	0.00
Moyogalpa	5,941,546.00	5,941,546.00	0.00
Altagracia	7,259,340.00	7,259,340.00	0.00
San Jorge	6,472,594.00	6,472,594.00	0.00
Rivas	14,776,131.00	14,776,131.00	0.00
San Juan del Sur	7,198,099.00	7,198,099.00	0.00
Cárdenas	6,440,022.00	6,440,022.00	0.00
Morrito	6,356,121.00	6,356,121.00	0.00
El Almendro	731,749.00	731,749.00	0.00

## Cuadro No. 32

Gobierno de la República de Nicaragua

Ministerio de Hacienda y Crédito Público

: 25/2/2020

: 10:18:06

: WVelasquez-009

1

## TRANSFERENCIAS DE CAPITAL A LAS ALCALDIAS MUNICIPALES

Ejercicio : 2019

Presupuestario

Mes Inicial : Enero

: Diciembre

Moneda : CÓRDOBA

Descripción	Presupuesto Actualizado	Devengado Acumulado	Saldo por Devengar
	A	B	( A - B )
San Miguelito	6,039,254.00	6,039,254.00	0.00
San Carlos	15,535,103.00	15,535,103.00	0.00
El Castillo	8,378,564.00	8,378,564.00	0.00
San Juan de Nicaragua	6,878,799.00	6,878,799.00	0.00
Waspam	10,646,707.00	10,646,707.00	0.00
Puerto Cabezas	18,810,369.00	9,405,185.00	9,405,184.00
Rosita	10,538,645.00	10,538,645.00	0.00
Bonanza	9,819,969.00	9,819,969.00	0.00
Waslala	14,273,377.00	14,273,377.00	0.00
Mulukukú	984,918.00	0.00	984,918.00
Siuna	20,238,139.00	20,238,139.00	0.00
Prinzapolka	5,084,178.00	5,084,178.00	0.00
Paiwas	4,625,742.00	4,625,742.00	0.00
La Cruz de Río Grande	1,043,959.00	1,043,959.00	0.00
Desembocadura de Río Grande	5,228,682.00	5,228,682.00	0.00
Laguna de Perlas	5,592,287.00	5,592,287.00	0.00
El Tortuguero	1,044,275.00	1,044,275.00	0.00
El Rama	15,479,319.00	15,479,319.00	0.00
El Ayote	5,802,053.00	5,802,053.00	0.00
Muelle de los Bueyes	939,724.00	939,724.00	0.00
Kukra-Hill	6,403,473.00	6,403,473.00	0.00
Corn Island	6,960,789.00	6,960,789.00	0.00
Bluefields	18,809,641.00	18,809,641.00	0.00
Nueva Guinea	21,042,453.00	21,042,453.00	0.00
<b>Total</b>	<b>1,606,815,661.00</b>	<b>1,596,425,559.00</b>	<b>10,390,102.00</b>



## Cuadro No. 33

Gobierno de la República de Nicaragua

Ministerio de Hacienda y Crédito Público

EJECUCION GLOBAL DE PRESTAMOS Y DONACIONES EXTERNAS POR  
ORIGEN

Fecha : 25/2/2020

Hora : 11:03:27

Usuario : WVelasquez-009

Pagina 1 1

Ejercicio : 2019

Presupuestario

Mes Inicial : Enero

: Diciembre

Moneda : CÓRDOBA

Descripción	Presupuesto Actualizado	Devengado Acumulado	Saldo por Devengar
	A	B	(A - B)
<b>Administración Central</b>	<b>13,073,616,455.03</b>	<b>12,408,704,466.79</b>	<b>664,911,988.24</b>
<b>Donaciones Externas</b>	<b>2,825,786,087.11</b>	<b>2,587,636,924.77</b>	<b>238,149,162.34</b>
Canadá	24,578,000.00	0.00	24,578,000.00
España	31,909,687.00	31,909,680.58	6.42
Estados Unidos de Norteamérica	80,066,386.97	79,593,006.73	473,380.24
Holanda	9,642,313.00	9,640,312.18	2,000.82
Italia	7,957,669.68	5,926,541.98	2,031,127.70
Japón	223,270,513.00	219,226,757.04	4,043,755.96
Luxemburgo	203,368,443.86	203,368,276.56	167.30
República de China (Taiwán)	299,617,903.29	285,906,290.46	13,711,612.83
Kuwait	2,400,000.00	1,565,436.52	834,563.48
Agencia Española de Cooperación Internacional	3,232,823.01	2,163,455.87	1,069,367.14
Agencia Suiza para el Desarrollo y la Cooperación	80,047,827.67	62,529,048.59	17,518,779.08
Agencia Andaluza de Cooperación Internacional para el Desarrollo (España)	14,179,653.39	13,933,312.52	246,340.87
Agencia Coreana de Cooperación Internacional -KOIKA	19,770,054.91	19,710,055.30	59,999.61
Banco Centroamericano de Integración Económica	2,512,890.95	2,512,890.95	0.00
Banco Interamericano de Desarrollo	242,925,867.00	230,533,378.38	12,392,488.62
Banco Mundial	907,810,819.13	872,539,407.59	35,271,411.54
Fondo de las Naciones Unidas para la Niñez	16,005,249.89	15,664,183.46	341,066.43
Fondo de Población de las Naciones Unidas	7,974,752.26	6,881,122.58	1,093,629.68
Fondo Internacional de Desarrollo Agrícola	79,215,296.95	77,347,376.40	1,867,920.55
Fondo Mundial de Rehabilitación	27,262,010.00	24,024,240.51	3,237,769.49
Fondo Nórdico de Desarrollo	72,384,103.00	67,069,038.69	5,315,064.31
Organización de los Estados Americanos	2,382,053.36	2,014,601.87	367,451.49
Organización Panamericana de la Salud	7,960,000.00	7,254,427.22	705,572.78
Programa de las Naciones Unidas para el Desarrollo	1,851,670.00	1,820,934.22	30,735.78
Programa Mundial de Alimentos	102,141,915.24	102,141,915.24	0.00
Unión Europea	344,365,322.90	232,477,567.36	111,887,755.54

## Cuadro No. 33

Gobierno de la República de Nicaragua

Ministerio de Hacienda y Crédito Público

EJECUCION GLOBAL DE PRESTAMOS Y DONACIONES EXTERNAS POR  
ORIGEN

Fecha : 25/2/2020

Hora : 11:03:27

Usuario : WVelasquez-009

Pagina 1 1

Ejercicio : 2019

Presupuestario

Mes Inicial : Enero

: Diciembre

Moneda : CÓRDOBA

Descripción	Presupuesto Actualizado	Devengado Acumulado	Saldo por Devengar
	A	B	( A - B )
Organización de Estados Iberoamericanos	4,252,822.89	4,252,822.89	0.00
FONSALUD	2,395,541.00	2,378,703.25	16,837.75
Asociación para la Cooperación en el Sur – Las Segovias	756,000.00	0.00	756,000.00
Save the Children	761,908.00	742,500.00	19,408.00
PLAN INTERNACIONAL, INC.	2,378,092.00	2,176,296.34	201,795.66
Catholic Relief Services-CRS	255,844.76	191,343.49	64,501.27
Asociación de Damas Nipo-Latinoamericanas y del Caribe (ADNLAC)	152,652.00	142,000.00	10,652.00
<b>Préstamos Externos</b>	<b>10,247,830,367.92</b>	<b>9,821,067,542.02</b>	<b>426,762,825.90</b>
España	380,214,917.73	380,214,917.20	0.53
Kuwait	84,614,763.19	83,007,257.36	1,607,505.83
Agencia de Cooperación Internacional del Japón	127,208,729.00	125,355,087.44	1,853,641.56
Banco de Exportación de Corea	6,648,429.00	6,530,524.77	117,904.23
Kredistantal Fur Wiederaufbau	242,545,616.98	232,126,583.23	10,419,033.75
Italian Bank Artigiancassa	48,079,206.00	41,479,725.35	6,599,480.65
Fondo de Cooperación para el Desarrollo Económico	21,913,376.00	21,913,375.41	0.59
Banco Centroamericano de Integración Económica	3,618,266,143.57	3,559,322,624.68	58,943,518.89
Banco Interamericano de Desarrollo	3,170,943,898.20	2,927,081,291.98	243,862,606.22
Banco Mundial	2,089,845,353.09	2,007,669,170.56	82,176,182.53
Fondo de la Organización de los Países Exportadores de Petróleo para el Desarrollo Internacional	97,390,771.35	94,740,297.50	2,650,473.85
Fondo Internacional de Desarrollo Agrícola	129,037,137.00	110,504,659.99	18,532,477.01
Banco Internacional RAIFFEISEN AG de Austria	231,122,026.81	231,122,026.55	0.26
<b>Total</b>	<b>13,073,616,455.03</b>	<b>12,408,704,466.79</b>	<b>664,911,988.24</b>

## Cuadro No. 34

Gobierno de la República de Nicaragua

Ministerio de Hacienda y Crédito Público

I : 9/3/2020  
I : 08:16:31  
I : WHuete-009  
I : 1

Ejecución Presupuestaria por Compromisos, Devengados y Saldos

## EJECUCIÓN DE PRÉSTAMOS Y DONACIONES EXTERNAS POR ORGANISMOS FINANCIADOR

Ejercicio Presupuestario : 2019

Mes Inicial : Enero

Mes Final : Diciembre

Moneda : CÓRDOBA

Descripción	Presupuesto Actualizado	Devengado Acumulado	Saldo por Devengar
	(A)	(C)	F = ( A - C )
<b>Administración Central</b>	<b>13,073,616,455.03</b>	<b>12,408,704,466.79</b>	<b>664,911,988.24</b>
<b>Donaciones Externas</b>	<b>2,825,786,087.11</b>	<b>2,587,636,924.77</b>	<b>238,149,162.34</b>
<b>Canadá</b>	<b>24,578,000.00</b>	<b>0.00</b>	<b>24,578,000.00</b>
Proyecto de Electrificación Rural en Nicaragua Fase II (PELNICA-II 0 A-035411)	24,578,000.00	0.00	24,578,000.00
Prevención de Embarazo Precoz: Acciones conjuntas para el desarrollo integ. con enfoque de salud sexual y reprod. en las y los adolescentes de Nic	0.00	0.00	0.00
<b>España</b>	<b>31,909,687.00</b>	<b>31,909,680.58</b>	<b>6.42</b>
Programa de Conversión de Deuda con España	31,909,687.00	31,909,680.58	6.42
<b>Estados Unidos de Norteamérica</b>	<b>80,066,386.97</b>	<b>79,593,006.73</b>	<b>473,380.24</b>
Proyecto Coproduccion de Datos Digitales y Geoespaciales	473,380.24	0.00	473,380.24
Proyecto Mejor Educacion y Salud (MESA)	66,283,977.83	66,283,977.83	0.00
PROYECTO NIÑOS LEYENDO Y NUTRIÉNDOSE - VISIÓN M. I.	13,309,028.90	13,309,028.90	0.00
<b>Holanda</b>	<b>9,642,313.00</b>	<b>9,640,312.18</b>	<b>2,000.82</b>
ORIO 100NI0211 CONTRUCCION Y EQUIPAMIENTO DEL HOSPITAL GENERAL DE LA ZONA OCCIDENTAL DE MANAGUA	9,640,313.00	9,640,312.18	0.82
Reemplazo del Hospital Regional Nuevo Amanecer de la Región Autónoma Costa Caribe Norte	2,000.00	0.00	2,000.00
<b>Italia</b>	<b>7,957,669.68</b>	<b>5,926,541.98</b>	<b>2,031,127.70</b>
Programa Commodity Aid	7,957,669.68	5,926,541.98	2,031,127.70
<b>Japón</b>	<b>223,270,513.00</b>	<b>219,226,757.04</b>	<b>4,043,755.96</b>
Proyecto para Mejoras a Instalaciones Educativas	223,270,513.00	219,226,757.04	4,043,755.96
<b>Luxemburgo</b>	<b>203,368,443.86</b>	<b>203,368,276.56</b>	<b>167.30</b>
NIC-027 Apoyo Integral al Sector Salud – CONASA	853,355.00	853,189.41	165.59
Apoyo Integral al Sector Salud NIC 027	202,515,088.86	202,515,087.15	1.71
<b>República de China (Taiwán)</b>	<b>299,617,903.29</b>	<b>285,906,290.46</b>	<b>13,711,612.83</b>
Proyecto de Formacion y Capacitacion de los Recursos Humanos de la Educacion	141,000.36	75,226.00	65,774.36
Donación CHINA TAIWAN Memorando de Entendimiento 2017-2021	268,991,890.93	265,997,145.68	2,994,745.25
Desarrollo de Aplicación Móvil Arroz seco Nicaragua	687,775.00	682,176.08	5,598.92
Proyecto para el Aprendizaje Amigable de Matemáticas en Educación Secundaria	27,647,522.00	17,005,869.52	10,641,652.48

## Cuadro No. 34

Gobierno de la República de Nicaragua  
Ministerio de Hacienda y Crédito Público

I : 9/3/2020  
I : 08:16:31  
I : WHuete-009  
I 1

## Ejecución Presupuestaria por Compromisos, Devengados y Saldos

## EJECUCIÓN DE PRÉSTAMOS Y DONACIONES EXTERNAS POR ORGANISMOS FINANCIADOR

Ejercicio Presupuestario : 2019

Mes Inicial : Enero

Mes Final : Diciembre

Moneda : CÓRDOBA

Descripción	Presupuesto Actualizado	Devengado Acumulado	Saldo por Devengar
	(A)	(C)	F = ( A - C )
Material didáctico para centros de desarrollo infantil a nivel nacional	656,822.00	656,627.24	194.76
Expo feria nacional Nicaragua fuerza bendita, emprendimientos que inspiran	1,492,893.00	1,489,245.94	3,647.06
<b>Kuwait</b>	<b>2,400,000.00</b>	<b>1,565,436.52</b>	<b>834,563.48</b>
Donación República de Kuwait	2,400,000.00	1,565,436.52	834,563.48
<b>Agencia Española de Cooperación Internacional</b>	<b>3,232,823.01</b>	<b>2,163,455.87</b>	<b>1,069,367.14</b>
Apoyo a la Cadena de valor Ganadera en Nicaragua (BOVINOS)	2,513,158.00	1,443,823.12	1,069,334.88
Fortalecimiento de las mujeres artesanas del Tuno en Sakalwas, territorio de Mayagna Sauni As. CCNorte	70,000.00	69,967.74	32.26
Fortalecimiento Institucional del Centro Nicaragüense de Enseñanza Audiovisual y Cinematográfica de la Cinemateca Nac. 2017	649,665.01	649,665.01	0.00
<b>Agencia Suiza para el Desarrollo y la Cooperación</b>	<b>80,047,827.67</b>	<b>62,529,048.59</b>	<b>17,518,779.08</b>
Proyecto de Apoyo Directo para Inversiones Municipales (APIM)	2,827,990.00	0.00	2,827,990.00
Promover el Manejo Integral de los Recursos Hídricos, Cuenca del Río Dipilto	38,176,141.00	36,631,904.19	1,544,236.81
DIFUSIÓN DE TECNOLOGÍAS DE ADAPTACIÓN DE LA AGRICULTURA AL CAMBIO CLIMÁTICO - AGRIADAPTA	23,453,584.00	11,550,140.97	11,903,443.03
PROGRAMA DE EMPRENDIMIENTOS FAMILIARES EN DIEZ MUNICIPIOS DE LA SEGOVIA	2,311,881.05	2,304,879.82	7,001.23
Programa de Formación Profesional para la Empleabilidad de Jóvenes en Nicaragua, FASE III	5,638,591.00	4,683,236.47	955,354.53
PROCACAO FASE II	0.94	0.00	0.94
Mejoramiento del sistema de alcantarillado sanitario en el Municipio de El Tuma-La Dalia	7,639,639.68	7,358,887.14	280,752.54
<b>Agencia Andaluza de Cooperación Internacional para el Desarrollo (España)</b>	<b>14,179,653.39</b>	<b>13,933,312.52</b>	<b>246,340.87</b>
Fortalecimiento de la Estrategia de prevención de PN en la lucha contra violencia en Ciudad Sandino y Granada	4,439,444.39	4,439,444.39	0.00
Normativa sismorresistente para la ciudad de Managua	9,740,209.00	9,493,868.13	246,340.87
<b>Agencia Coreana de Cooperación Internacional –KOIKA</b>	<b>19,770,054.91</b>	<b>19,710,055.30</b>	<b>59,999.61</b>
Fortalecimiento de capacidades a docentes en educación secundaria en TIC	19,770,054.91	19,710,055.30	59,999.61
<b>Banco Centroamericano de Integración Económica</b>	<b>2,512,890.95</b>	<b>2,512,890.95</b>	<b>0.00</b>
Aulas Digitales móviles en Managua y Rivas	2,512,890.95	2,512,890.95	0.00
No. 2124 (FETS) CONTRUCCION Y EQUIPAMIENTO DEL HOSPITAL DEPARTAMENTAL DE CHINANDEGA	0.00	0.00	0.00
<b>Banco Interamericano de Desarrollo</b>	<b>242,925,867.00</b>	<b>230,533,378.38</b>	<b>12,392,488.62</b>
BID-GRT-HE Tercera operación individual iniciativa Mesoamérica 2015	1,520,282.00	1,399,765.02	120,516.98
GTR0WS14822-NI- Proyecto de Agua Potable en la Ciudad de Bilwi (Puerto Cabezas)	190,737,806.14	190,707,805.25	30,000.89
BID-GRT-HE-14851 Tramo de Desempeño - Segunda Operación Individual Iniciativa Mesoamérica 2015	23,200.00	23,200.00	0.00

## Cuadro No. 34

Gobierno de la República de Nicaragua  
Ministerio de Hacienda y Crédito Público

I : 9/3/2020  
I : 08:16:31  
I : WHuete-009  
I 1

## Ejecución Presupuestaria por Compromisos, Devengados y Saldos

## EJECUCIÓN DE PRÉSTAMOS Y DONACIONES EXTERNAS POR ORGANISMOS FINANCIADOR

Ejercicio Presupuestario : 2019

Mes Inicial : Enero

Mes Final : Diciembre

Moneda : CÓRDOBA

Descripción	Presupuesto Actualizado	Devengado Acumulado	Saldo por Devengar
	(A)	(C)	F = ( A - C )
FORTALECIMIENTO DEL SISTEMA DE CONTROL DE LA CGR	4,001,125.00	3,784,726.50	216,398.50
Programación y Ejecución de obras de agua y saneamiento	2,724,257.86	2,724,228.27	29.59
ATN/ER-15826-NI Fortalecimiento del Sistema Estadístico Nacional de Nicaragua	37,451,000.00	29,286,372.18	8,164,627.82
Iniciativa Regional para la Eliminación de la Malaria (IREM)	3,093,299.00	2,607,281.16	486,017.84
Programa de Exploración Geotérmica y Mejoras en Transmisión BID	3,374,897.00	0.00	3,374,897.00
<b>Banco Mundial</b>	<b>907,810,819.13</b>	<b>872,539,407.59</b>	<b>35,271,411.54</b>
Donación de Comisión de Compromiso por los prestamos pendientes de desembolsar	37,709,743.00	36,548,902.80	1,160,840.20
No. D0720 - NI FORTALECIMIENTO DEL SISTEMA DE SALUD PÚBLICA	304,314,180.00	285,098,898.40	19,215,281.60
H912-NI PROYECTO PARA LA SOSTENIBILIDAD DEL SECTOR DE ABASTECIMIENTO DE AGUA Y SANEAMIENTO RURAL	168,291,138.00	166,639,995.83	1,651,142.17
MEJORA DE SALUD FAMILIAR Y COMUNITARIA EN LOS SERVICIOS DE SALUD	5,350.00	1,116.94	4,233.06
REDUCCIÓN Y EMISIÓN POR DEFORESTACIÓN Y DEGRADACIÓN FORESTAL (REDD)	92,899,922.13	82,826,042.14	10,073,879.99
Proyecto de Gestión de Paisajes y Resilientes de Nicaragua	545,697.00	545,696.48	0.52
PROY. APOYO PARA INCREMENTO PRODUCTIVIDAD, SEGURIDAD ALIMENT. Y NUTRICIONAL EN COSTA CARIBE NIC.	299,174,606.00	296,415,866.31	2,758,739.69
MEJORA DE LA CALIDAD Y EFICIENCIA DE LA AUDITORÍA DEL SECTOR PÚBLICO	4,870,183.00	4,462,888.69	407,294.31
<b>Fondo de las Naciones Unidas para la Niñez</b>	<b>16,005,249.89</b>	<b>15,664,183.46</b>	<b>341,066.43</b>
Fortalecimiento del Sistema Nacional y Local de Salud	6,876,761.00	6,669,277.19	207,483.81
Fortalec Capac Institucion para Prevencion y Proteccion Niños y Niñas, Adolesc de la Violencia	6,873,209.89	6,781,343.51	91,866.38
Fortalecimiento sistema protección Niños, Niñas y Adolescentes	2,255,279.00	2,213,562.76	41,716.24
<b>Fondo de Población de las Naciones Unidas</b>	<b>7,974,752.26</b>	<b>6,881,122.58</b>	<b>1,093,629.68</b>
Mejora de Servicios de Salud Reproductiva de Alta Calidad para Jóvenes, Prevención del VIH	3,106,273.00	2,742,177.00	364,096.00
PROMOCIÓN Y EJERCICIO DE LOS DERECHOS SEXUALES Y REPRODUCTIVOS DE ADOLESCENTES Y JÓVENES	2,209,718.19	1,952,170.10	257,548.09
Fortalecimiento de las capacidades del MIFAM y CSJ para la prevención y atención de la VG	2,658,761.07	2,186,775.48	471,985.59
<b>Fondo Internacional de Desarrollo Agrícola</b>	<b>79,215,296.95</b>	<b>77,347,376.40</b>	<b>1,867,920.55</b>
Proyecto Adaptación a Cambios en Mercados y a efectos del Cambio Climático (NICADAPTA)	32,013,557.04	31,227,316.23	786,240.81
ASAP No.200000394 Proy. de Adaptación a Cambios en los Mercados y a los efectos del Cambio Climático	47,201,739.91	46,120,060.17	1,081,679.74
<b>Fondo Mundial de Rehabilitación</b>	<b>27,262,010.00</b>	<b>24,024,240.51</b>	<b>3,237,769.49</b>
NIC-M-REDNICA-NC-MINSA-001-2016. Todos unidos para la eliminac. de la malaria. NC 2016-2018	12,090,067.00	12,047,205.59	42,861.41
NIC-M-REDNICA-MIGOB-002-2016 NICARAGUA, TODOS UNIDOS A LA PRE-ELIMINAC Y ELIMINACIÓN DE LA MALARIA	968,985.00	0.00	968,985.00

## Cuadro No. 34

Gobierno de la República de Nicaragua  
Ministerio de Hacienda y Crédito Público

I : 9/3/2020  
I : 08:16:31  
I : WHuete-009  
I : 1

## Ejecución Presupuestaria por Compromisos, Devengados y Saldos

## EJECUCIÓN DE PRÉSTAMOS Y DONACIONES EXTERNAS POR ORGANISMOS FINANCIADOR

Ejercicio Presupuestario : 2019

Mes Inicial : Enero

Mes Final : Diciembre

Moneda : CÓRDOBA

Descripción	Presupuesto Actualizado	Devengado Acumulado	Saldo por Devengar
	(A)	(C)	F = ( A - C )
NIC FORTALEC EN PREVENCIÓN Y ATENCIÓN EN SALUD PARA CONTENCIÓN VIH-SIDA, EN POBLAC. CLAVES Y VULNERAB	1,293,376.00	407,347.40	886,028.60
FM - Programa de Malaria - Premio EMMIE	5,109,104.00	4,969,252.49	139,851.51
NICHINSS145609 - Nicaragua fortalec. en prevención y atención en salud para contenc. VIH-SIDA, en poblac. claves y vulnerab.	1,191,031.00	1,185,539.75	5,491.25
NIC-T-INSS-1042-01 MINSa NIC. ARTICULADA EN REDUCC. DE TUBERCULOSIS Y MORTALIDAD EN POBL. VULNERAB.	0.00	0.00	0.00
NIC-T-INSS-1042-05 MIGOB NIC. ARTICULADA EN REDUCC. DE TUBERCULOSIS Y MORTALIDAD EN POBL. VULNERAB.	1,581,639.00	495,030.57	1,086,608.43
NIC-T-INSS-1756-01 MINSa NIC. ARTICULADA EN REDUCC. DE TUBERCULOSIS Y MORTALIDAD EN POBL. VULNERAB.	4,927,806.99	4,919,864.71	7,942.28
NIC-T-WVI-1836 Reducción de la Tuberculosis y la Mortalidad con Énfasis en poblaciones vulnerables Basado en el Modelo de Salud Familiar y Comunitario	100,001.01	0.00	100,001.01
<b>Fondo Nórdico de Desarrollo</b>	<b>72,384,103.00</b>	<b>67,069,038.69</b>	<b>5,315,064.31</b>
NDF C 12 PNER- Fondos Nórdicos	7,492,103.00	3,074,897.96	4,417,205.04
NDF C32 DESARROLLO DE CAPAC. ADAPTIVA PARA CAMBIO CLIMÁTICO EN SECTOR TRANSPORTE	64,892,000.00	63,994,140.73	897,859.27
<b>Organización de los Estados Americanos</b>	<b>2,382,053.36</b>	<b>2,014,601.87</b>	<b>367,451.49</b>
SEDI/AICD/DCF/030/17-21 Fortalecimiento de capacidades y habilidades tecnológicas estudiantes docentes y directores de educación secundaria a distancia en el campo	2,382,053.36	2,014,601.87	367,451.49
<b>Organización Panamericana de la Salud</b>	<b>7,960,000.00</b>	<b>7,254,427.22</b>	<b>705,572.78</b>
Programa de Cooperación Técnica	7,960,000.00	7,254,427.22	705,572.78
<b>Programa de las Naciones Unidas para el Desarrollo</b>	<b>1,851,670.00</b>	<b>1,820,934.22</b>	<b>30,735.78</b>
Fortalecimiento Protocolo Montreal/OZONO	1,460,573.64	1,429,837.86	30,735.78
Gestión para la Eliminación de los HCFC	391,096.36	391,096.36	0.00
<b>Programa Mundial de Alimentos</b>	<b>102,141,915.24</b>	<b>102,141,915.24</b>	<b>0.00</b>
Programa Integral de Nutrición Escolar/OPINE	102,141,915.24	102,141,915.24	0.00
<b>Unión Europea</b>	<b>344,365,322.90</b>	<b>232,477,567.36</b>	<b>111,887,755.54</b>
GRT/ER-16523-NI Programa de Integración Fronteriza	109,500,000.00	76,957,090.53	32,542,909.47
DCI-ALA020130023-678 Programa Apoyo a Educación Técnica y Formación Profesional en Nic. (TECNICA)	133,622,722.47	66,776,578.80	66,846,143.67
CRIS-UE-024-704 Apoyo a la Gestión Fiscal en Nicaragua	18,624,000.00	14,590,608.96	4,033,391.04
DCL-ALA201535-924 Apoyo a la cadena de valor Ganadera en Nicaragua (BOVINOS)	82,618,600.43	74,153,289.07	8,465,311.36
<b>Organización de Estados Iberoamericanos</b>	<b>4,252,822.89</b>	<b>4,252,822.89</b>	<b>0.00</b>
Convenio de Colaboración OEI 2017-2018	4,252,822.89	4,252,822.89	0.00
<b>FONSALUD</b>	<b>2,395,541.00</b>	<b>2,378,703.25</b>	<b>16,837.75</b>

## Cuadro No. 34

Gobierno de la República de Nicaragua  
Ministerio de Hacienda y Crédito Público

I : 9/3/2020  
I : 08:16:31  
I : WHuete-009  
I : 1

## Ejecución Presupuestaria por Compromisos, Devengados y Saldos

## EJECUCIÓN DE PRÉSTAMOS Y DONACIONES EXTERNAS POR ORGANISMOS FINANCIADOR

Ejercicio Presupuestario : 2019

Mes Inicial : Enero

Mes Final : Diciembre

Moneda : CÓRDOBA

Descripción	Presupuesto Actualizado	Devengado Acumulado	Saldo por Devengar
	(A)	(C)	F = ( A - C )
Donaciones Externas Bilaterales-FONSALUD	2,395,541.00	2,378,703.25	16,837.75
<b>Asociación para la Cooperación en el Sur – Las Segovias</b>	<b>756,000.00</b>	<b>0.00</b>	<b>756,000.00</b>
Prevencción de Incendios Forestales en Nueva Segovia	756,000.00	0.00	756,000.00
<b>Save the Children</b>	<b>761,908.00</b>	<b>742,500.00</b>	<b>19,408.00</b>
DERECHOS DE LA NINEZ Y ADOLESCENCIA EN LA GESTION DEL RIESGO	761,908.00	742,500.00	19,408.00
<b>PLAN INTERNACIONAL, INC.</b>	<b>2,378,092.00</b>	<b>2,176,296.34</b>	<b>201,795.66</b>
Protección de Desastres ante Amenazas Volcánicas	2,378,092.00	2,176,296.34	201,795.66
<b>Catholic Relief Services-CRS</b>	<b>255,844.76</b>	<b>191,343.49</b>	<b>64,501.27</b>
Colaboración Técnica entre INETER y CRS - Programa Nicaragua	255,844.76	191,343.49	64,501.27
<b>Asociación de Damas Nipo-Latinoamericanas y del Caribe (ADNLAC)</b>	<b>152,652.00</b>	<b>142,000.00</b>	<b>10,652.00</b>
Centro Rolando Carazo	152,652.00	142,000.00	10,652.00
<b>Préstamos Externos</b>	<b>10,247,830,367.92</b>	<b>9,821,067,542.02</b>	<b>426,762,825.90</b>
<b>España</b>	<b>380,214,917.73</b>	<b>380,214,917.20</b>	<b>0.53</b>
CCTO.FIRMADO 12.12.17 GOBESP Proyecto Mejoramiento de Calidad Educativa por Medio de Aulas Digitales Móviles en centros de Educación Secundaria.	380,214,917.73	380,214,917.20	0.53
<b>Kuwait</b>	<b>84,614,763.19</b>	<b>83,007,257.36</b>	<b>1,607,505.83</b>
Construccion y Equipamiento del Hospital Departamental de Chinandega	84,614,763.19	83,007,257.36	1,607,505.83
<b>Agencia de Cooperación Internacional del Japón</b>	<b>127,208,729.00</b>	<b>125,355,087.44</b>	<b>1,853,641.56</b>
No. NC- P2 Proyecto Nacional de Electrificación Sostenible y Energía Renovable (PNESER)	93,425,931.00	92,866,358.45	559,572.55
NºNC-P3-JICA, Proyecto de Construcción de Puentes sobre Carretera Nacional entre Rio Blanco y Siuna.	33,782,798.00	32,488,728.99	1,294,069.01
<b>Banco de Exportación de Corea</b>	<b>6,648,429.00</b>	<b>6,530,524.77</b>	<b>117,904.23</b>
Nic -9 Proyecto de Desarrollo de Energías Renovables en áreas Rurales	6,648,429.00	6,530,524.77	117,904.23
<b>Kredistantal Fur Wiederaufbau</b>	<b>242,545,616.98</b>	<b>232,126,583.23</b>	<b>10,419,033.75</b>
No.2010-651680 SANEAMIENTO DEL LAGO DE MANAGUA: COMPONENTE PLANTA DE TRATAMIENTO MEDIDAS COMPLEMENT.	35,835,144.64	34,817,556.89	1,017,587.75
No.2012-65719 PLANTA DE TRATAMIENTO DE LAS AGUAS SERVIDAS (PTAS) DE MANAGUA: BIOGAS Y SECADO SOLAR	46,289,493.36	45,599,653.66	689,839.70
No. 200266510 MEJORAMIENTO Y AMPLIAC. DEL SIST AGUA POTABLE Y ALCANT SANIT PARA LA CIUDAD DE GRANADA	160,420,978.98	151,709,372.68	8,711,606.30
<b>Italian Bank Artigiancassa</b>	<b>48,079,206.00</b>	<b>41,479,725.35</b>	<b>6,599,480.65</b>

## Cuadro No. 34

Gobierno de la República de Nicaragua  
Ministerio de Hacienda y Crédito Público

I : 9/3/2020  
I : 08:16:31  
I : WHuete-009  
I : 1

## Ejecución Presupuestaria por Compromisos, Devengados y Saldos

## EJECUCIÓN DE PRÉSTAMOS Y DONACIONES EXTERNAS POR ORGANISMOS FINANCIADOR

Ejercicio Presupuestario : 2019

Mes Inicial : Enero

Mes Final : Diciembre

Moneda : CÓRDOBA

Descripción	Presupuesto Actualizado (A)	Devengado Acumulado (C)	Saldo por Devengar F = ( A - C )
ROT/AID-13/002 Italia, Programa de desarrollo del sector lácteo en la cuenca ganadera sur-oeste de Río San Juan y ruta Santo Tomás El Rama (PRODERUL).	48,079,206.00	41,479,725.35	6,599,480.65
<b>Fondo de Cooperación para el Desarrollo Económico</b>	<b>21,913,376.00</b>	<b>21,913,375.41</b>	<b>0.59</b>
NIC-10 Proyecto Construcción Bypass Managua (Ticuantepe - Santo Domingo- San Judas - Nejapa	21,913,376.00	21,913,375.41	0.59
<b>Banco Centroamericano de Integración Económica</b>	<b>3,618,266,143.57</b>	<b>3,559,322,624.68</b>	<b>58,943,518.89</b>
2050- PROGRAMA NACIONAL DE ELECTRIFICACION SOSTENIBLE Y ENERGÍA RENOVABLE PARA NIC (PNESER)	360,393,039.00	357,563,793.71	2,829,245.29
No. 2073 Proy. Ampliación Cobertura Rural de la Policía Nacional para Fortalecer la Seg. Ciudadana	77,216,429.00	66,546,382.17	10,670,046.83
No. 2104 PROGRAMA DE FOMENTO A LA PRODUCTIVIDAD AGROPECUARIA SOSTENIBLE	0.00	0.00	0.00
No. 2124 CONSTRUCCIÓN Y EQUIPAMIENTO DEL HOSPITAL DEPARTAMENTAL DE CHINANDEGA	19,848,086.00	15,220,735.42	4,627,350.58
No. 2132 PROY. ADAPTACION A CAMBIOS EN LOS MERCADOS Y A LOS EFECTOS DEL CAMBIO CLIMÁTICO	38,233,226.00	27,318,513.92	10,914,712.08
Nº 2141 PROGRAMA SOSTENIBLE DEL SECTOR AGUA Y SANEAMIENTO RURAL	118,214,497.47	95,677,776.19	22,536,721.28
Nº 2145 PROYECTO REEMPLAZO DEL HOSPITAL REGIONAL NUEVO AMANECER DE LA REGIÓN AUTÓNOMA COSTA CARIBE N	17,400,000.54	17,394,103.10	5,897.44
No.2150 PROY. MEJORAMIENTO DE CAMINOS RURALES Y CARRETERAS CON CONEXIÓN AL CARIBE NIC	749,565,789.00	749,564,069.80	1,719.20
2154 Mejoramiento de los Tramos de Carretera Nejapa – El Crucero - El Crucero - Diriamba – Jinotepe	633,508,028.00	633,507,207.93	820.07
No. 2159 Mejoramiento del Camino El Boquete - Santa Ana	25,801,942.00	25,801,225.03	716.97
Nº 2163 PROYECTO PROGRAMA DE INFRAESTRUCTURA Y ACOMPAÑAMIENTO SOCIAL EN LA COSTA CARIBE NORTE	34,460,485.56	33,731,290.26	729,195.30
Nº 2168 PROGRAMA DE CONSTRUCCIÓN Y MEJORAS DE VIVIENDAS DE INTERÉS SOCIAL	557,468,551.00	554,603,656.08	2,864,894.92
No. 2171 Mejoramiento de los Tramos de Camino Malacatoya - Victoria de Julio y Malacatoya	630,156,757.00	630,155,835.84	921.16
No. 2174 Proyecto Mejoramiento de la Carretera Muy Muy - Matiguás - Río Blanco	138,768,394.00	138,765,628.52	2,765.48
2182 VI Proyecto de Mejoramiento de Carreteras	195,573,635.00	195,573,628.41	6.59
VII Programa de Mejoramiento y Rehabilitación de Carreteras	2,000.00	0.00	2,000.00
Proyecto de desarrollo sostenible de los medios de vida de las familias rurales en el corredor seco	21,655,284.00	17,898,778.30	3,756,505.70
<b>Banco Interamericano de Desarrollo</b>	<b>3,170,943,898.20</b>	<b>2,927,081,291.98</b>	<b>243,862,606.22</b>
23420BL-NI- FOE Programa Nacional de Electrificación Sostenible y Energía Renovable	26,290,305.00	25,527,814.36	762,490.64
24220BL-NI-FOE Proyecto de Modernización del Sistema de Administración Financiera Sector Público	45,310,631.00	11,562,998.82	33,747,632.18
27890BL-NI Programa de Redes Integradas de Salud	12,083,794.43	12,063,087.49	20,706.94
29790BL-NI PROGRAMA DE APOYO AL SECTOR TRANSPORTE	873,692.25	873,692.25	0.00
III 3042/BL-NI Acceso al Crédito en Cadenas Productivas Rurales	20,298,000.00	20,224,080.00	73,920.00



## Cuadro No. 34

Gobierno de la República de Nicaragua  
Ministerio de Hacienda y Crédito Público

I : 9/3/2020  
I : 08:16:31  
I : WHuete-009  
I 1

## Ejecución Presupuestaria por Compromisos, Devengados y Saldos

## EJECUCIÓN DE PRÉSTAMOS Y DONACIONES EXTERNAS POR ORGANISMOS FINANCIADOR

Ejercicio Presupuestario : 2019

Mes Inicial : Enero

Mes Final : Diciembre

Moneda : CÓRDOBA

Descripción	Presupuesto Actualizado	Devengado Acumulado	Saldo por Devengar
	(A)	(C)	F = ( A - C )
NO. 33060BL- NI Programa Modernización de Infraestructura y Gestion Hospitalaria Region Occidente	78,971,388.32	77,364,003.96	1,607,384.36
33530BL-NI Proyecto de Conectividad Vial de la Costa Atlantica	803,000,443.04	803,000,660.85	-217.81
34840BL-NI Programa de Integracion Fronteriza	632,802,681.00	484,203,118.43	148,599,562.57
N°35770BL-NI Programa de Integración Vial	639,974,140.10	639,962,303.60	11,836.50
No. 36960BL-NI Programa de Salud Comunitaria para Municipios Rurales	331,820,444.30	295,482,103.42	36,338,340.88
N° 37270BL-NI,37280KI-NI Y 37290OC-NI Programa de Exploración Geotérmica y Mejoras en Transmisión en el Marco del Plan de Inversiones de Nicaragua	5,562,153.00	1,288,272.52	4,273,880.48
N°38110BL-NI Programa de Integración Vial II	205,454,054.33	205,431,472.45	22,581.88
4412/BL-NI BID, Proyecto de Mejora y Gestión Sostenible de los Servicios de Agua Potable y Saneamiento en Zonas Urbanas y Periurbanas.	212,100,595.02	210,867,267.03	1,233,327.99
4422/BL-NI BID, Programa Multisectorial de atención a Determinantes de la Salud en el corredor Seco".	156,401,576.41	139,230,416.80	17,171,159.61
<b>Banco Mundial</b>	<b>2,089,845,353.09</b>	<b>2,007,669,170.56</b>	<b>82,176,182.53</b>
6201-NI, Financiamiento Adicional al Proyecto del Acceso Rural y Urbano	5,201,320.71	5,201,320.59	0.12
5036-NI Proyecto de Apoyo al Sector Educativo en Nicaragua PASEN II	87,972.94	85,207.87	2,765.07
No. 5377 - 0-NI Proyecto para Sostenibilidad del Sector de Abastecimiento de Agua y Saneam. Rural	207,635,326.97	200,318,842.16	7,316,484.81
No.5531-0-NI PROYECTO SEGURO CONTRA RIESGO DE CATÁSTROFE PARA HONDURA Y NICARAGUA	60,961,600.00	60,961,600.00	0.00
No. 5579-NI Financiamiento Adicional PMSAF	160,286,779.00	135,965,652.56	24,321,126.44
5963-NI Proyecto Mejoramiento de Acceso Rural y Urbano	252,843,369.60	252,808,985.93	34,383.67
5964-NI Proyecto Mejoramiento de Acceso Rural y Urbano	646,135,834.97	646,124,088.88	11,746.09
6015/Ni Proyecto Alianza para Calidad Educativa	308,020,654.90	287,662,771.66	20,357,883.24
6087-0-NI - Financiamiento Adicional para el Proyecto de Ordenamiento de la Propiedad	256,294,200.00	247,514,252.79	8,779,947.21
6198-0-NI-Proyecto de Fortalecimiento de los Derechos de la Propiedad	47,474,000.00	41,378,988.12	6,095,011.88
6199-NI Proyecto de Prestación Integrada de Servicios de Salud Pública	144,904,294.00	129,647,460.00	15,256,834.00
<b>Fondo de la Organización de los Países Exportadores de Petróleo para el Desarrollo Internacional</b>	<b>97,390,771.35</b>	<b>94,740,297.50</b>	<b>2,650,473.85</b>
13075P Proyecto Desarrollo de Caminos Rurales	94,740,299.35	94,740,297.50	1.85
1265P OPEP, Proyecto de Electrificación Rural en la Costa Caribe FASE II.	0.00	0.00	0.00
Electrificación Rural en la Costa Caribe	2,650,472.00	0.00	2,650,472.00
<b>Fondo Internacional de Desarrollo Agrícola</b>	<b>129,037,137.00</b>	<b>110,504,659.99</b>	<b>18,532,477.01</b>
Proyecto Adaptación a Cambios en Mercados y a efectos del Cambio Climático (NICADAPTA)	36,041,150.00	31,240,903.28	4,800,246.72
PROYECTO DESARROLLO SOSTENIBLE DE LOS MEDIOS DE VIDA DE FAMILIAS RURALES DEL CORREDOR SECO DE NIC.	92,995,987.00	79,263,756.71	13,732,230.29

**Cuadro No. 34****Gobierno de la República de Nicaragua****Ministerio de Hacienda y Crédito Público**I : 9/3/2020  
I : 08:16:31  
I : WHuete-009  
I 1**Ejecución Presupuestaria por Compromisos, Devengados y Saldos****EJECUCIÓN DE PRÉSTAMOS Y DONACIONES EXTERNAS POR ORGANISMOS FINANCIADOR**

Ejercicio Presupuestario : 2019

Mes Inicial : Enero

Mes Final : Diciembre

Moneda : CÓRDOBA

<b>Descripción</b>	<b>Presupuesto Actualizado</b>	<b>Devengado Acumulado</b>	<b>Saldo por Devengar</b>
	<b>(A)</b>	<b>(C)</b>	<b>F = ( A - C )</b>
<b>Banco Internacional RAIFFEISEN AG de Austria</b>	<b>231,122,026.81</b>	<b>231,122,026.55</b>	<b>0.26</b>
Mejoramiento y Equipamiento del Hospital Manolo Morales, Managua	231,122,026.81	231,122,026.55	0.26
<b>Total</b>	<b>13,073,616,455.03</b>	<b>12,408,704,466.79</b>	<b>664,911,988.24</b>

**Cuadro No. 35**

Reporte: SCPEP005  
Ambiente : PRODUCCIÓN

REPÚBLICA DE NICARAGUA  
MINISTERIO DE HACIENDA Y CRÉDITO PÚBLICO  
Reporte de Ejecución de Práctica de Género  
PERIODO DESDE: 01.Enero HASTA: 12.Diciembre

Fecha: 25/2/2020  
Hora: 11:23 AM  
Usuario: WVelasquez-009  
Página: 1 de 2

NIVEL/ ENTIDAD/ PROGRAMA	PRESUPUESTO ACTUALIZADO (1)	DEVENGADO ACTUALIZADO (2)	PRESUPUESTO ACTUALIZADO PRACTICA/GENERO (3)	DEVENGADO ACUMULADO PRACTICA/GENERO (4)	GRADO DE EJECUCION (4/3) * 100 (5)
I .MEJORAR EN FORMA DIRECTA LAS NECESIDADES Y GARANTIZAR LOS DERECHOS PARTICULARES DE LAS MUJERES	993,060,182.96	954,248,794.41	317,592,129.32	310,445,781.62	
006 MINISTERIO DE GOBERNACIÓN	312,700,639.42	292,328,919.08	75,454,664.29	70,538,968.17	
013 MIGRACIÓN Y EXTRANJERÍA	312,700,639.42	292,328,919.08	75,454,664.29	70,538,968.17	93.49
009 MINISTERIO DE HACIENDA Y CRÉDITO PÚBLICO	211,614,329.22	198,687,066.23	23,220,277.74	22,439,138.95	
001 ACTIVIDADES CENTRALES	183,745,076.06	171,741,143.48	367,490.15	343,482.29	93.47
012 FUNCIÓN PÚBLICA	27,869,253.16	26,945,922.75	22,852,787.59	22,095,656.66	96.69
012 MINISTERIO AGROPECUARIO	32,190,334.07	31,866,080.10	3,927,220.76	3,887,661.77	
026 SERVICIOS DE MONITOREO A LA PRODUCCIÓN	32,190,334.07	31,866,080.10	3,927,220.76	3,887,661.77	98.99
015 MINISTERIO DEL TRABAJO	62,785,990.66	62,764,290.88	44,092,273.82	44,077,261.92	
011 DERECHOS INDIVIDUALES, COLECTIVOS Y ASESORÍA	7,180,366.72	7,180,366.72	5,699,057.07	5,699,057.07	100.00
012 HIGIENE Y SEGURIDAD EN EL TRABAJO	5,824,559.09	5,824,559.09	3,133,030.33	3,133,030.33	100.00
013 POLÍTICAS ACTIVAS DE TRABAJO Y SALARIOS	6,006,182.48	6,006,182.48	4,976,722.80	4,976,722.80	100.00
014 INSPECCIÓN DEL TRABAJO	43,774,882.37	43,753,182.59	30,283,463.62	30,268,451.72	99.95
017 MINISTERIO DE LA FAMILIA, ADOLESCENCIA Y NIÑEZ	271,533,546.25	266,367,094.78	73,314,057.49	71,919,115.59	
019 PROMOCIÓN Y PREVENCIÓN DE LOS DERECHOS DEL NNA Y	271,533,546.25	266,367,094.78	73,314,057.49	71,919,115.59	98.10
019 MINISTERIO DE ECONOMÍA FAMILIAR, COMUNITARIA,	102,235,343.34	102,235,343.34	97,583,635.22	97,583,635.22	
016 PROGRAMA PRODUCTIVO ALIMENTARIO	102,235,343.34	102,235,343.34	97,583,635.22	97,583,635.22	100.00
II .FORTALECER LOS GASTOS SOCIALES DIRIGIDOS AL ACCESO A BIENES Y SERVICIOS DE CUIDADO HUMANO Y DE REPRODUCCIÓN	13,777,750,744.64	13,665,158,013.39	11,174,767,692.19	11,103,954,915.42	
006 MINISTERIO DE GOBERNACIÓN	312,700,639.42	292,328,919.08	95,060,994.38	88,867,991.40	
013 MIGRACIÓN Y EXTRANJERÍA	312,700,639.42	292,328,919.08	95,060,994.38	88,867,991.40	93.49
009 MINISTERIO DE HACIENDA Y CRÉDITO PÚBLICO	211,614,329.22	198,687,066.23	16,427,034.79	15,515,391.11	

**Cuadro No. 35**

Reporte: SCPEP005  
Ambiente : PRODUCCIÓN

REPÚBLICA DE NICARAGUA  
MINISTERIO DE HACIENDA Y CRÉDITO PÚBLICO  
Reporte de Ejecución de Práctica de Género  
PERIODO DESDE: 01.Enero HASTA: 12.Diciembre

Fecha: 25/2/2020  
Hora: 11:23 AM  
Usuario: WVelasquez-009  
Página: 2 de 2

NIVEL/ ENTIDAD/ PROGRAMA	PRESUPUESTO ACTUALIZADO (1)	DEVENGADO ACTUALIZADO (2)	PRESUPUESTO ACTUALIZADO PRACTICA/GENERO (3)	DEVENGADO ACUMULADO PRACTICA/GENERO (4)	GRADO DE EJECUCION (4/3) * 100 (5)
001 ACTIVIDADES CENTRALES	183,745,076.06	171,741,143.48	11,410,569.22	10,665,125.01	93.47
012 FUNCIÓN PÚBLICA	27,869,253.16	26,945,922.75	5,016,465.57	4,850,266.10	96.69
014 MINISTERIO DE SALUD	12,976,077,670.66	12,901,950,374.21	11,018,498,607.35	10,955,600,576.83	
016 ATENCIÓN INTEGRAL EN EL PRIMER NIVEL DE ATENCIÓN	6,531,102,286.75	6,494,896,832.99	5,682,058,989.47	5,650,560,244.70	99.45
017 ATENCIÓN DE SALUD HOSPITALARIA	6,444,975,383.91	6,407,053,541.22	5,336,439,617.88	5,305,040,332.13	99.41
015 MINISTERIO DEL TRABAJO	5,824,559.09	5,824,559.09	2,204,595.62	2,204,595.62	
012 HIGIENE Y SEGURIDAD EN EL TRABAJO	5,824,559.09	5,824,559.09	2,204,595.62	2,204,595.62	100.00
017 MINISTERIO DE LA FAMILIA, ADOLESCENCIA Y NIÑEZ	271,533,546.25	266,367,094.78	42,576,460.05	41,766,360.46	
019 PROMOCIÓN Y PREVENCIÓN DE LOS DERECHOS DEL NNA Y	271,533,546.25	266,367,094.78	42,576,460.05	41,766,360.46	98.10
III .FORMACIÓN, EDUCACIÓN Y PROMOCIÓN ORIENTADA A MEJORAR LAS RELACIONES DE GÉNERO	1,654,977,579.16	1,558,937,267.54	50,842,455.17	48,579,400.18	
006 MINISTERIO DE GOBERNACIÓN	1,371,613,545.39	1,280,993,801.70	26,935,470.02	25,155,072.52	
012 SISTEMA PENITENCIARIO NACIONAL	772,638,380.15	721,120,487.39	15,452,767.60	14,422,409.75	93.33
013 MIGRACIÓN Y EXTRANJERÍA	312,700,639.42	292,328,919.08	4,440,349.08	4,151,070.65	93.49
014 BOMBEROS DE NICARAGUA	286,274,525.82	267,544,395.23	7,042,353.34	6,581,592.12	93.46
017 MINISTERIO DE LA FAMILIA, ADOLESCENCIA Y NIÑEZ	271,533,546.25	266,367,094.78	12,979,303.51	12,732,347.13	
019 PROMOCIÓN Y PREVENCIÓN DE LOS DERECHOS DEL NNA Y	271,533,546.25	266,367,094.78	12,979,303.51	12,732,347.13	98.10
020 MINISTERIO DE LA MUJER	11,830,487.52	11,576,371.06	10,927,681.64	10,691,980.53	
012 FORMACIÓN PARA LA EQUIDAD DE GÉNERO	4,090,545.04	3,993,727.10	3,889,290.22	3,797,235.73	97.63
013 INSTITUCIONALIZACIÓN DE LAS PRÁCTICAS DE GÉNERO	2,668,419.07	2,654,037.18	2,399,976.11	2,387,041.04	99.46
015 PROMOCIÓN DE DERECHOS Y PROTAGONISMO DE LA MUJER	5,071,523.41	4,928,606.78	4,638,415.31	4,507,703.76	97.18

## Cuadro No. 36

Reporte: **SCPEP006**  
Ambiente : PRODUCCIÓN

**REPÚBLICA DE NICARAGUA**  
**MINISTERIO DE HACIENDA Y CRÉDITO PÚBLICO**  
CLASIFICACIÓN DEL GASTO PÚBLICO EN CAMBIO CLIMÁTICO, GESTIÓN DE RIESGOS ANTE DESASTRES Y GESTIÓN AMBIENTAL GENERAL

Fecha: 13/3/2020  
Hora:  
Usuario: WHuete-009  
Página:

PERIODO DESDE: 01.Enero HASTA: 12.Diciembre

Entidad/ Calificador/ Programa	PRESUPUESTO ACTUALIZADO (1)	DEVENGADO ACUMULADO (2)	GRADO DE EJECUCION DEVENGADO %	SALDO POR DEVENGAR (1)-(2)
<b>012 - Ministerio Agropecuario</b>	<b>76,643,509.45</b>	<b>75,661,779.90</b>	<b>98.72</b>	<b>981,729.55</b>
01-ADAPTACIÓN AL CAMBIO CLIMÁTICO (ACC) Y REDUCCIÓN DEL RIESGO DE DESASTRES	76,643,509.45	75,661,779.90	98.72	981,729.55
012015-SERVICIOS DE NORMACIÓN, POLÍTICAS Y ESTRATEGIAS DEL SECTOR	11,779,952.49	11,750,295.87	99.75	29,656.62
012026-SERVICIOS DE MONITOREO A LA PRODUCCIÓN AGROPECUARIA	32,190,334.07	31,866,080.10	98.99	324,253.97
012027-IMPLEMENTACIÓN DE POLÍTICAS Y MONITOREO A LA PRODUCCIÓN DEL SECTOR	32,673,222.89	32,045,403.93	98.08	627,818.96
<b>013 - Ministerio de Transporte e Infraestructura</b>	<b>138,349,198.69</b>	<b>137,412,281.10</b>	<b>99.32</b>	<b>936,917.59</b>
01-ADAPTACIÓN AL CAMBIO CLIMÁTICO (ACC) Y REDUCCIÓN DEL RIESGO DE DESASTRES	130,044,546.33	129,145,186.32	99.31	899,360.01
013014-CONSTRUCCIÓN DE CARRETERAS	130,044,546.33	129,145,186.32	99.31	899,360.01
04-GESTIÓN AMBIENTAL GENERAL	8,304,652.36	8,267,094.78	99.55	37,557.58
013001-ACTIVIDADES CENTRALES	8,047,589.36	8,010,032.33	99.53	37,557.03
013012-NORMACIÓN Y CONTROL SERVICIOS, TRANSPORTE ACUÁTICO	0.00	0.00		0.00
013014-CONSTRUCCIÓN DE CARRETERAS	257,063.00	257,062.45	100.00	0.55
<b>016 - Ministerio del Ambiente y de los Recursos Naturales</b>	<b>345,267,007.13</b>	<b>328,077,737.23</b>	<b>95.02</b>	<b>17,189,269.90</b>
01-ADAPTACIÓN AL CAMBIO CLIMÁTICO (ACC) Y REDUCCIÓN DEL RIESGO DE DESASTRES	140,568,301.66	126,362,304.41	89.89	14,205,997.25
016013-SERVICIOS DE CONSERVACIÓN, MANEJO Y NORMACIÓN DE ÁREA PROTEGIDA,	46,509,801.07	42,377,683.81	91.12	4,132,117.26
016018-SERVICIOS DE ADAPTACIÓN Y MITIGACIÓN AL CAMBIO CLIMÁTICO	94,058,500.59	83,984,620.60	89.29	10,073,879.99
03-MITIGACIÓN AL CAMBIO CLIMÁTICO	391,096.36	391,096.36	100.00	0.00
016012-SERVICIOS DE PROTECCIÓN Y MEJORAMIENTO DE LA CALIDAD AMBIENTAL	391,096.36	391,096.36	100.00	0.00
04-GESTIÓN AMBIENTAL GENERAL	204,307,609.11	201,324,336.46	98.54	2,983,272.65
016001-ACTIVIDADES CENTRALES	87,987,889.62	86,894,207.74	98.76	1,093,681.88
016012-SERVICIOS DE PROTECCIÓN Y MEJORAMIENTO DE LA CALIDAD AMBIENTAL	5,162,469.46	5,129,832.87	99.37	32,636.59
016013-SERVICIOS DE CONSERVACIÓN, MANEJO Y NORMACIÓN DE ÁREA PROTEGIDA,	18,304,151.67	17,926,019.21	97.93	378,132.46
016015-IMPLEMENTACIÓN DE LA DESCONCENTRACIÓN EN LA GESTIÓN AMBIENTAL	92,853,098.36	91,374,276.64	98.41	1,478,821.72
<b>018 - Ministerio de Energía y Minas</b>	<b>338,248,115.18</b>	<b>321,982,447.62</b>	<b>95.19</b>	<b>16,265,667.56</b>
03-MITIGACIÓN AL CAMBIO CLIMÁTICO	291,028,552.79	287,109,790.90	98.65	3,918,761.89
018011-ELECTRICIDAD Y RECURSOS RENOVABLES	291,028,552.79	287,109,790.90	98.65	3,918,761.89
04-GESTIÓN AMBIENTAL GENERAL	47,219,562.39	34,872,656.72	73.85	12,346,905.67
018001-ACTIVIDADES CENTRALES	10,060,824.87	9,970,963.61	99.11	89,861.26
018011-ELECTRICIDAD Y RECURSOS RENOVABLES	33,948.00	0.00	0.00	33,948.00
018012-ADMINISTRACIÓN DE LOS RECURSOS DE HIDROCARBUROS	36,335,146.37	24,112,210.38	66.36	12,222,935.99
018013-ADMINISTRACIÓN DE LOS RECURSOS GEOLÓGICOS Y MINEROS	789,643.15	789,482.73	99.98	160.42
<b>097 - Asignaciones y Subvenciones</b>	<b>197,630,010.25</b>	<b>195,929,349.57</b>	<b>99.14</b>	<b>1,700,660.68</b>
01-ADAPTACIÓN AL CAMBIO CLIMÁTICO (ACC) Y REDUCCIÓN DEL RIESGO DE DESASTRES	197,630,010.25	195,929,349.57	99.14	1,700,660.68
097031-INSTITUTO NACIONAL FORESTAL	157,118,397.25	155,417,736.57	98.92	1,700,660.68
097045-SISTEMA NACIONAL PARA LA PREVENCIÓN, MITIGACIÓN Y ATENCIÓN DE DESASTRES	40,511,613.00	40,511,613.00	100.00	0.00
<b>TOTAL</b>	<b>1,096,137,840.70</b>	<b>1,059,063,595.42</b>	<b>96.62</b>	<b>37,074,245.28</b>

**Detalle de Incorporaciones (Ampliaciones)  
Institución / Proyecto o Actividad/Fuente -2019  
Período 2019  
Córdoba**

INSTITUCIÓN / FUENTE / PROYECTO O ACTIVIDAD	Total	%
<b>ASAMBLEA NACIONAL</b>	<b>250,000.00</b>	<b>0.0</b>
<b>RENTAS CON DESTINO ESPECÍFICO 1/</b> Servicios Administrativos Financieros	<b>250,000.00</b> 250,000.00	
<b>MINISTERIO DE GOBERNACION</b>	<b>25,000,000.00</b>	<b>1.0</b>
<b>RENTAS CON DESTINO ESPECÍFICO 1/</b> Dirección y Coordinación, Bomberos de Nicaragua	<b>25,000,000.00</b> 25,000,000.00	
<b>MINISTERIO DE HACIENDA Y CRÉDITO PÚBLICO</b>	<b>72,313,877.00</b>	<b>2.9</b>
<b>RENTAS CON DESTINO ESPECÍFICO 1/</b> Dirección y Coordinación de Contrataciones Administrativas del Estado	<b>1,500,000.00</b> 1,500,000.00	
<b>PRÉSTAMO EXTERNO 3/</b> <b>Banco Mundial</b>	<b>70,813,877.00</b> <b>70,813,877.00</b>	
Coordinación Técnica PMSAF	9,000,000.00	
Infraestructura Tecnológica	32,670,583.00	
Diseño Funcional y Plan Estratégico de Capacitación del SIGAF	1,124,755.00	
Capacitación Func., y Apoyo Log., para Implementación del SIGAF	2,379,179.00	
Programa de desarrollo profesional continuo DPC	5,639,360.00	
Acceso a Seguro contra Riesgo Soberano por Catastrofe	20,000,000.00	
<b>MINISTERIO DE EDUCACIÓN</b>	<b>711,287,917.61</b>	<b>28.7</b>
<b>DONACIÓN EXTERNA 2/</b>	<b>188,500,635.81</b>	
<b>Estados Unidos de Norteamérica</b>	<b>79,593,006.73</b>	
Seguridad Alimentaria y Nutricional Educación Primaria	62,878,475.28	
Seguridad Alimentaria y Nutricional Educación Inicial (Preescolar)	16,714,531.45	
<b>Organización de Estados Iberoamericanos</b>	<b>4,252,822.89</b>	
Servicios de Educación Secundaria Formal	1,308,174.40	
Servicios de Educación Preescolar	261,750.00	
Servicios de Alfabetización y Educación de Jóvenes y Adultos	709,204.29	
Servicios de Rehabilitación Laboral	1,973,694.20	
<b>Banco Centroamericano de Integración Económica</b>	<b>2,512,890.95</b>	
Servicios de Educación Secundaria Formal	2,512,890.95	
<b>Programa Mundial de Alimentos</b>	<b>102,141,915.24</b>	
Seguridad Alimentaria y Nutricional Educación Primaria	80,692,113.01	
Seguridad Alimentaria y Nutricional Educación Inicial (Preescolar)	21,449,802.23	
<b>DONACIÓN EXTERNA 3/</b>	<b>199,691,146.23</b>	
<b>República de China (Taiwán)</b>	<b>51,995,607.52</b>	
Seguridad Alimentaria y Nutricional Educación Primaria	2,689,213.87	
Mantenimiento y reparación de Aulas	20,944,220.77	
Seguridad Alimentaria y Nutricional Educación Inicial (Preescolar)	714,650.88	
Servicios de Educación Secundaria Formal	27,647,522.00	
<b>Agencia Coreana de Cooperación Internacional - KOIKA</b>	<b>25,399,676.06</b>	
Servicios de Educación Secundaria Formal	25,399,676.06	
<b>Fondo de las Naciones Unidas para la Niñez</b>	<b>631,044.08</b>	
Servicios de Evaluación de los Aprendizajes	158,485.68	
Servicios de Educación Primaria Multigrado y Tercer Nivel Alternativo	5,313.00	
Servicios de Educación Inclusiva	403,403.97	
Formación Continua y Capacitación	63,841.43	
<b>Organización de los Estados Americanos</b>	<b>1,195,692.36</b>	
Servicios de Educación Secundaria a Distancia	1,195,692.36	
<b>Unión Europea</b>	<b>120,469,126.21</b>	
Servicios de Coordinación de Programas y Proyectos	115,287,494.21	
Construcción de Aulas taller en el Centro de educación especial Melania Morales en Managua	1,057,361.00	

**Detalle de Incorporaciones (Ampliaciones)  
Institución / Proyecto o Actividad/Fuente -2019  
Período 2019  
Córdobas**

INSTITUCIÓN / FUENTE / PROYECTO O ACTIVIDAD	Total	%
Mejoramiento de aulas taller en el Instituto Público San Felipe en León	922,421.00	
Mejoramiento de aulas taller en el Centro Escolar Guillermo Cano en Estelí	162,833.00	
Rehabilitación de aulas taller en el centro tecnológico agropecuario Carlos Manuel Vanegas en Chinandega	970,562.00	
Rehabilitación de aulas taller en el centro de enseñanza agropecuaria en Siuna	338,826.00	
Rehabilitación de aulas taller en el Instituto tecnológico nacional en Granada	1,729,629.00	
<b>PRÉSTAMO EXTERNO 3/</b>	<b>323,096,135.57</b>	
<b>Banco Mundial</b>	<b>309,384,200.08</b>	
Servicios Administrativos y financieros	405,864.64	
Servicios de Contrataciones y Adquisiciones	1,440,416.60	
Servicios de Evaluación de los Aprendizajes	5,582,731.35	
Servicios de Coordinación de Programas y Proyectos	3,167,707.20	
Servicios de Educación Secundaria Formal	65,834,345.62	
Mejoramiento del Centro Escolar Valle San Antonio en el Sauce	4,205,325.00	
Mejoramiento del Centro Escolar Rubén Darío en las Sabanas	1,372,012.00	
Mejoramiento del Centro Escolar 29 de Junio en el Tuma - La Dalia	2,950,771.00	
Mejoramiento del Centro Escolar La Constancia en San Sebastian de Yalí	5,724,987.00	
Dotación de mobiliario y equipo en el Centro escolar Denis Martínez en Río Blanco	499,221.00	
Mejoramiento del Centro Escolar Denis Martínez en Río Blanco	8,351,643.00	
Mejoramiento del Centro Escolar Sagrado Corazón en el Castillo	3,944,873.00	
Mejoramiento del Centro Escolar San José en el Castillo	7,101,883.00	
Mejoramiento del Centro Escolar Ángel Salazar Rivera en Morrito	3,810,096.00	
Dotación de mobiliario en el Centro escolar Ocote Tuma en Waslala	601,607.00	
Mejoramiento del Centro Escolar Ocote Tuma en Waslala	14,270,506.00	
Dotación de mobiliario en el Centro escolar Juan XXIII en Rosita	674,464.00	
Mejoramiento del Centro Escolar Ocote Juan XXIII en Rosita	16,170,204.00	
Dotación de mobiliario en el Centro escolar El Empalme en Rosita	606,236.00	
Mejoramiento del Centro Escolar El Empalme en Rosita	12,709,985.00	
Dotación de mobiliario en el Centro escolar Andrés Castro en Rosita	596,565.00	
Mejoramiento del Centro Escolar Andrés Castro en Rosita	12,336,924.00	
Dotación de mobiliario en el Centro escolar Jesús de Nazareth en Siuna	595,919.00	
Mejoramiento del Centro Escolar Jesús de Nazareth en Siuna	14,720,629.00	
Dotación de mobiliario en el Centro escolar Alexis Arguello en Siuna	499,221.00	
Mejoramiento del Centro Escolar Alexis Arguello en Siuna	13,755,796.00	
Dotación de mobiliario en el Centro escolar Nueva Esperanza en La Cruz de Río Grande	607,554.00	
Mejoramiento del Centro Escolar Nueva Esperanza en la Cruz de Río Grande	14,740,480.00	
Servicios de Educación Preescolar	61,176,903.71	
Formación Continua y Capacitación	30,929,329.96	
<b>España</b>	<b>13,711,935.49</b>	
Servicios de Educación Secundaria Formal	13,711,935.49	
<b>MINISTERIO AGROPECUARIO</b>	<b>32,000,000.00</b>	<b>1.3</b>
<b>RENTAS CON DESTINO ESPECÍFICO 1/</b>	<b>32,000,000.00</b>	
Servicios Administrativos Financieros	15,091,409.17	
Servicios de Informática	2,584,989.00	
Servicios de Formulación y Evaluación de Políticas Agropecuarias	4,199,705.33	
Monitoreo y Seguimiento a los Ciclos Productivos	829,180.00	
Seguimiento y Evaluación a la Producción	346,028.00	
Gestión y Seguimiento a las Estadísticas Agropecuarias	1,677,664.60	
Procesamiento y Análisis de la Información del Sector Agropecuario	1,087,815.00	
Dirección y Coordinación	5,002,707.90	
Dirección y Coordinación de implementación de políticas y monitoreo a la producción del Sector Agropecuario	316,972.00	
Servicios de Implementación de Políticas y Monitoreo a la producción a Nivel Territorial	863,529.00	
<b>MINISTERIO DE TRANSPORTE E INFRAESTRUCTURA</b>	<b>923,287,532.35</b>	<b>37.3</b>
<b>DONACIÓN EXTERNA 3/</b>	<b>9,740,209.00</b>	
<b>Agencia Andaluza de Cooperación Internacional para el Desarrollo (España)</b>	<b>9,740,209.00</b>	
Dirección y Coordinación	9,740,209.00	

**Detalle de Incorporaciones (Ampliaciones)  
Institución / Proyecto o Actividad/Fuente -2019  
Período 2019  
Córdobas**

INSTITUCIÓN / FUENTE / PROYECTO O ACTIVIDAD	Total	%
<b>PRÉSTAMO EXTERNO 3/</b>	<b>913,547,323.35</b>	
<b>Banco Centroamericano de Integración Económica</b>	<b>246,901,695.00</b>	
Supervisión para el Mejoramiento de la Carretera Nejapa - El Crucero- Diriamba - Jinotepe- Nandaime	2,179,529.00	
Mejoramiento del Tramo de Carretera Nejapa - El Crucero - Diriamba, Est.8+820 a Est.42+140	72,893,319.00	
Mejoramiento del Tramo de Carretera Diriamba - Jinotepe - Nandaime, Est.42+140 a Est.66+950	85,537,234.00	
Supervisión para el Mejoramiento de la Carretera Mulukukú - Siuna	1,588,726.00	
Mejoramiento de la Carretera Mulukukú - Siuna, Tramo 1:Est.257+213 - Est.280+213	13,617,257.00	
Mejoramiento de la Carretera Mulukukú - Siuna, Tramo 2:Est.280+213 - Est.301+833	14,652,500.00	
Mejoramiento del Camino Malacatoya - Victoria de Julio	54,626,632.00	
Supervisión para el Mejoramiento del Camino Malacatoya - Victoria de Julio	1,806,498.00	
<b>Banco Interamericano de Desarrollo</b>	<b>408,103,833.72</b>	
Servicios Administrativos Financieros Proyectos BID	38,306,361.38	
Supervisión para la Rehabilitación de las Oficinas de la Dirección General de Vialidad del MTI	453,008.00	
Rehabilitación de las Oficinas de la Dirección General de Vialidad del MTI	2,054,641.00	
Supervisión para el Mejoramiento del Camino Naciones Unidas - San Francisco	7,709,050.00	
Mejoramiento del Camino Naciones Unidas - San Francisco, Tramo I: Est.0+000 - 23+050	79,795,117.12	
Mejoramiento del Camino Naciones Unidas - San Francisco, Tramo II: Est.23+050 - 46+100	65,003,477.83	
Supervisión para el Mejoramiento del Camino Pantasma - Wiwilí	4,878,895.00	
Mejoramiento del Camino Pantasma - Wiwilí, Tramo II: Est.23+050 - 46+176	16,112,669.50	
Supervisión para el Mejoramiento del Camino El Camastro - Los Chinamos - El Ayote	13,442,651.00	
Mejoramiento del Camino El Camastro - Los Chinamos - El Ayote, Tramo I:0+000 - 19+000	69,691,217.92	
Mejoramiento del Camino El Camastro - Los Chinamos - El Ayote, Tramo II:19+000 - 38+150	110,656,744.97	
<b>Fondo de la Organización de los Países Exportadores de Petróleo para el Desarrollo Internacional</b>	<b>21,178,792.35</b>	
Mejoramiento del Camino San Juan de Limay - Achuapa	15,090,995.99	
Supervisión para el Mejoramiento del Camino San Juan de Limay - Achuapa	827,073.62	
Supervisión para el Mejoramiento de la Carretera Río Blanco - Bocana de Paiwas	1,467,967.71	
Mejoramiento de la Carretera Río Blanco - Bocana de Paiwas	3,792,755.03	
<b>Banco Mundial</b>	<b>237,363,002.28</b>	
Servicios Administrativos Financieros Proyectos Banco Mundial	7,298,700.02	
Mejoramiento del Camino Macuelizo - Santa María en el Departamento de Nueva Segovia	44,156,577.00	
Supervisión para el Mejoramiento del Camino Macuelizo - Santa María en el Departamento de Nueva Segovia	2,562,507.00	
Supervisión para el Mejoramiento del Camino Cárdenas - Colón	1,698,045.00	
Mejoramiento del Camino Cárdenas - Colón	16,044,960.00	
Supervisión para el Mejoramiento del Camino La Libertad - San Pedro de Lóvago	2,664,620.00	
Mejoramiento del Camino La Libertad - San Pedro de Lóvago	32,425,406.00	
Preparación de estudios técnicos para tratar puntos peligrosos de Seguridad Vial	3,980,676.00	
Supervisión para el mejoramiento de la Carretera La Garita - Empalme Tipitapa	3,198,430.03	
Mejoramiento de la Carretera La Garita - Empalme Tipitapa	49,782,315.53	
Mejoramiento de la Carretera Las Piedrecitas (Km.6+830) - Mateare	62,773,832.67	
Supervisión para el mejoramiento de la Carretera Las Piedrecitas (Km.6+830) - Mateare	5,478,737.16	
Supervisión para el mejoramiento de la Carretera Granada - Malacatoya	673,148.84	
Supervisión para el mejoramiento del Camino Cárdenas - Colón	3,150,225.23	
Mejoramiento de la Carretera La Libertad - San Pedro de Lóvago	1,474,821.80	
<b>MINISTERIO DE SALUD</b>	<b>67,559,208.41</b>	<b>2.7</b>
<b>RENTAS CON DESTINO ESPECÍFICO 1/</b>	<b>32,943,193.41</b>	
Gestión Técnica Administrativa	10,161,583.73	
Gestión Técnica Administrativa Hospitalaria	22,781,609.68	
<b>DONACIÓN EXTERNA 3/</b>	<b>5,300,000.00</b>	
<b>Banco Mundial</b>	<b>5,300,000.00</b>	
Servicios de apoyo al Diagnóstico	5,300,000.00	
<b>PRÉSTAMO EXTERNO 3/</b>	<b>29,316,015.00</b>	
<b>Banco Interamericano de Desarrollo</b>	<b>29,316,015.00</b>	
Estudios de Preinversión para el reemplazo de la bodega de insumos sede SILAIS Estelí	284,918.00	
Construcción del Laboratorio epidemiológico regional en Estelí	90,000.00	
Estudios de Preinversión para Construcción del Laboratorio epidemiológico en Estelí	284,918.00	
Supervisión de rehabilitación casa materna San Lucas	160,000.00	
Rehabilitación de casa materna en San Lucas	1,987,800.00	



**Detalle de Incorporaciones (Ampliaciones)  
Institución / Proyecto o Actividad/Fuente -2019  
Período 2019  
Córdobas**

INSTITUCIÓN / FUENTE / PROYECTO O ACTIVIDAD	Total	%
Supervisión de rehabilitación casa materna en Mulukukú	160,000.00	
Rehabilitación casa materna en Mulukukú	2,100,000.00	
Estudios de Preinversión para Rehabilitación de la casa materna en Mulukukú	60,000.00	
Reemplazo del centro de salud familiar Fátima Pavón en la Trinidad	90,000.00	
Supervisión de mejoramiento del centro de salud familiar Ernesto Ché - Guevara Totogalpa	120,000.00	
Mejoramiento del centro de salud familiar Ernesto Ché - Guevara en Totogalpa	2,130,000.00	
Estudios de Preinversión para el mejoramiento del centro de salud familiar Ernesto Ché - Guevara	28,753.00	
Estudios de Preinversión del hospital primario en Wiwilí	993,900.00	
Estudios de Preinversión para el mejoramiento del hospital primario en San Juan en Limay	53,008.00	
Mejoramiento del hospital primario en San Juan en Limay	100,000.00	
Supervisión para el mejoramiento del hospital primario en San Juan de Limay	50,000.00	
Supervisión del mejoramiento del hospital primario Carlos Centeno en Siuna	336,000.00	
Mejoramiento del hospital primario Carlos Centeno en Siuna	16,600,000.00	
Estudios de Preinversión para la construcción de casa materna en Esquipulas	264,000.00	
Construcción casa materna en Esquipulas	950,000.00	
Supervisión de construcción de casa materna en Esquipulas	80,000.00	
Supervisión del mejoramiento de casa materna en San José de Cusmapa	120,000.00	
Mejoramiento de casa materna en San José de Cusmapa	1,987,800.00	
Estudios de Preinversión para el mejoramiento del hospital regional San Juan de Dios de Estelí	284,918.00	
<b>MINISTERIO DEL TRABAJO</b>	<b>6,085,960.10</b>	<b>0.2</b>
<b>RENTAS CON DESTINO ESPECÍFICO 1/</b>	<b>6,085,960.10</b>	
Servicios Administrativos Financieros	4,470,000.00	
Servicios de Recursos Humanos	1,615,960.10	
<b>MINISTERIO DEL AMBIENTE Y DE LOS RECURSOS NATURALES</b>	<b>11,859,530.13</b>	<b>0.5</b>
<b>DONACIÓN EXTERNA 2/</b>	<b>11,859,530.13</b>	
<b>Banco Mundial</b>	<b>11,859,530.13</b>	
Reducción de Emisiones por Deforestación y Degradación Forestal (REDD)	11,859,530.13	
<b>MINISTERIO DE LA FAMILIA, ADOLESCENCIA Y NIÑEZ</b>	<b>7,658,761.07</b>	<b>0.3</b>
<b>RENTAS CON DESTINO ESPECÍFICO 1/</b>	<b>5,000,000.00</b>	
Dirección y Coordinación de Promoción y Prevención de los Derechos del NNA	543,000.00	
Atender a los NNA y Familia en Situación de Riesgo	110,000.00	
Prestar Servicios en Centro de Desarrollo Infantil (CDI)	4,347,000.00	
<b>DONACIÓN EXTERNA 3/</b>	<b>2,658,761.07</b>	
<b>Fondo de Población de las Naciones Unidas</b>	<b>2,658,761.07</b>	
Servicios para Evitar Violencia Familiar y Comunitaria	2,658,761.07	
<b>MINISTERIO DE ENERGIA Y MINAS</b>	<b>39,450,207.00</b>	<b>1.6</b>
<b>RENTAS CON DESTINO ESPECÍFICO 1/</b>	<b>5,666,070.00</b>	
Dirección y Coordinación de Electricidad y Recursos Renovables	5,326,750.00	
Dirección y Coordinación de la Administración de los Recursos de Hidrocarburos	339,320.00	
<b>PRÉSTAMO EXTERNO 3/</b>	<b>33,784,137.00</b>	
<b>Banco Interamericano de Desarrollo</b>	<b>13,784,137.00</b>	
Administración Componente V PNER	13,784,137.00	
<b>Agencia de Cooperación Internacional del Japón</b>	<b>20,000,000.00</b>	
Sustitución de Luminarias Públicas Convencionales por Eficientes (PNER)	20,000,000.00	
<b>MINISTERIO DE ECONOMIA FAMILIAR, COMUNITARIA, COOPERATIVA Y ASOCIATIVA</b>	<b>118,442,215.79</b>	<b>4.8</b>
<b>DONACIÓN EXTERNA 3/</b>	<b>118,442,215.79</b>	
<b>República de China (Taiwán)</b>	<b>47,315,453.79</b>	
Capitalización y Asistencia Técnica	47,315,453.79	
<b>Italia</b>	<b>5,933,226.00</b>	
Servicios para el Mejoramiento de las condiciones productivas de la producción láctea	5,933,226.00	

**Detalle de Incorporaciones (Ampliaciones)  
Institución / Proyecto o Actividad/Fuente -2019  
Período 2019  
Córdoba**

INSTITUCIÓN / FUENTE / PROYECTO O ACTIVIDAD	Total	%
<b>Unión Europea</b>	<b>5,781,320.00</b>	
Servicios al Desarrollo de la Ganadería Bovino y a la Seguridad Alimentaria Nutricional	5,781,320.00	
<b>Banco Mundial</b>	<b>59,412,216.00</b>	
Servicios de apoyo al Desarrollo de la Asociatividad	59,412,216.00	
<b>POLICIA NACIONAL</b>	<b>122,855,577.52</b>	<b>5.0</b>
<b>RENTAS CON DESTINO ESPECÍFICO 1/</b>	<b>98,135,875.13</b>	
Dirección y Coordinación Policía Nacional	98,135,875.13	
<b>DONACIÓN EXTERNA 3/</b>	<b>24,719,702.39</b>	
<b>República de China (Taiwán)</b>	<b>20,280,258.00</b>	
Servicios de Logística y Mantenimiento para Distribución Nacional	20,280,258.00	
<b>Agencia Andaluza de Cooperación Internacional para el Desarrollo (España)</b>	<b>4,439,444.39</b>	
Atención a Grupos Juveniles y Sociales	4,439,444.39	
<b>SERVICIO DE LA DEUDA PÚBLICA</b>	<b>30,145,000.00</b>	<b>1.2</b>
<b>DONACIONES EXTERNAS 3/</b>	<b>30,105,000.00</b>	
Banco Mundial	30,105,000.00	
<b>PRESTAMOS EXTERNOS 3/</b>	<b>40,000.00</b>	
Agencia de Cooperación Internacional del Japón	40,000.00	
<b>ASIGNACIONES Y SUBVENCIONES</b>	<b>308,426,637.05</b>	<b>12.5</b>
<b>RENTAS CON DESTINO ESPECÍFICO 1/</b>	<b>162,263,057.36</b>	
Fondo de Desarrollo Pesquero	4,592,211.24	
Consejo Nacional del Deporte, la Educación Física y la Recreación Física	3,500,000.00	
Instituto Nacional Forestal	6,407,845.25	
Instituto de Protección y Sanidad Agropecuaria	102,791,261.00	
Comisión Nacional de Registro y Control de Sustancias Tóxicas	1,479,210.44	
Gobierno Regional Autónomo Costa Caribe Norte	16,867,007.26	
Gobierno Regional Autónomo Costa Caribe Sur	647,997.17	
Transferencias a las Alcaldías y Comunidades Indígenas por Recaudación de Aprovechamiento y Servicio Forestal	762,079.46	
Transferencias a las Alcaldías por Recaudaciones de Exploración y Explotación Minera	23,586,513.91	
Transferencias a las Asociaciones de Bomberos Voluntarios por Ley No.837	1,628,931.63	
<b>DONACIÓN EXTERNA 3/</b>	<b>73,041,010.69</b>	
<b>Agencia Española de Cooperación Internacional</b>	<b>649,665.01</b>	
Cinemateca Nacional	649,665.01	
<b>Agencia Suiza para el Desarrollo y la Cooperación</b>	<b>2,738,345.68</b>	
Fondo de Inversión Social de Emergencia	2,738,345.68	
<b>Banco Interamericano de Desarrollo</b>	<b>69,653,000.00</b>	
Empresa Nicaragüense de Acueductos y Alcantarillados Sanitarios	69,653,000.00	
<b>PRÉSTAMO EXTERNO 3/</b>	<b>73,122,569.00</b>	
<b>Banco Centroamericano de Integración Económica</b>	<b>47,756,762.00</b>	
Fondo de Inversión Social de Emergencia	7,720,735.00	
Instituto de la Vivienda, Urbana y Rural	40,036,027.00	
<b>Banco Mundial</b>	<b>6,722,807.00</b>	
Fondo de Inversión Social de Emergencia	1,722,807.00	
Ordenamiento de la Propiedad	5,000,000.00	
<b>Banco Interamericano de Desarrollo</b>	<b>18,643,000.00</b>	
Empresa Nicaragüense de Acueductos y Alcantarillados Sanitarios	18,643,000.00	
<b>TOTAL DE AMPLIACIONES</b>	<b>2,476,622,424.03</b>	<b>100.0</b>

1/ De conformidad al Arto.53 de la Ley 550, Ley de Administración Financiera y del Régimen Presupuestario.

2/ De conformidad al Arto.10 de la Ley No.984, Ley Anual de Presupuesto General de la República 2019

3/ De conformidad al Arto.12 de la Ley No.984, Ley Anual de Presupuesto General de la República 2019