



Gobierno de Reconciliación  
y Unidad Nacional

*El Pueblo, Presidente!*

## MINISTERIO DE HACIENDA Y CRÉDITO PÚBLICO

---

# INFORME EJECUCIÓN PRESUPUESTARIA ENERO-SEPTIEMBRE 2018

---

Dirección General de Presupuesto  
Octubre, 2018

## INDICE

<b>I Ley Anual de Presupuesto 2018, Modificaciones e Incorporaciones</b>	<b>Pág. 1</b>
<b>II Resultado del Balance Fiscal</b>	<b>8</b>
<b>III Ejecución del Presupuesto de Ingresos</b>	<b>12</b>
<b>IV Ejecución del Presupuesto de Egresos</b>	<b>19</b>
<b>V Anexos Estadísticos</b>	<b>73</b>

<b>Cuadro N° 1</b>	<b>Balance Presupuestario de Ingresos y Gastos- Enero-Septiembre 2018</b>
<b>Cuadro N° 2</b>	<b>Ingresos Totales Percibidos</b>
<b>Cuadro N° 3</b>	<b>Ingresos Totales Percibidos por Direcciones Recaudadoras</b>
<b>Cuadro No. 3-A</b>	<b>Detalle del Rubro de Rentas con Destino Específico</b>
<b>Cuadro N° 4</b>	<b>Clasificación Económica del Gastos</b>
<b>Cuadro N° 5</b>	<b>Clasificación Institucional por Tipo de Gasto</b>
<b>Cuadro N° 5-A</b>	<b>Ejecución Presupuestaria por Compromisos, Devengados y Saldos</b>
<b>Cuadro N° 6</b>	<b>Ejecución Presupuestaria del Gasto Institucional</b>
<b>Cuadro N° 6-A</b>	<b>Gasto Total - Asignaciones y Subvenciones por Programas</b>
<b>Cuadro N° 6-A-1</b>	<b>Asignaciones y Subvenciones por Tipo de Gasto</b>
<b>Cuadro N° 6-A-2</b>	<b>Subvenciones a Iglesias, Templos y Congregaciones Religiosas</b>
<b>Cuadro N° 6-A-3</b>	<b>Subvenciones a Centros Religiosos, Culturales, Deportivos y Organizaciones sin fines de lucro</b>
<b>Cuadro N° 7</b>	<b>Estructura Funcional del Gasto por Institución</b>
<b>Cuadro N° 7-A</b>	<b>Estructura Funcional del Gasto Asignaciones y Subvenciones</b>
<b>Cuadro N° 8</b>	<b>Clasificación Económica del Gasto (Devengado)</b>
<b>Cuadro N° 8-A</b>	<b>Clasificación Económica del Gasto (Devengado) Asignaciones y Subvenciones</b>
<b>Cuadro N° 9</b>	<b>Clasificación Institucional Económica (Gasto Corriente y Capital)</b>
<b>Cuadro N° 9-A</b>	<b>Asignaciones y Subvenciones por Tipo de Gasto (Gasto Corriente y Capital)</b>

<b>Cuadro N° 10</b>	<b>Presupuesto Devengado por Institución y Fuente de Financiamiento</b>
<b>Cuadro N° 10-A</b>	<b>Presupuesto Devengado por Fuente de Financiamiento</b>
<b>Cuadro N° 10-B</b>	<b>Asignaciones y Subvenciones, por Programa y Fuente de Financiamiento</b>
<b>Cuadro N° 10-C</b>	<b>Asignaciones y Subvenciones, por Programa, Tipo de Gasto y Fuente de Financiamiento</b>
<b>Cuadro N° 11</b>	<b>Gasto de Capital Proyectos y otros por Institución y Fuente de Financiamiento</b>
<b>Cuadro N° 11- A</b>	<b>Programa de Inversión Pública</b>
<b>Cuadro N° 11- B</b>	<b>Programa de Inversión Pública por Fuente de Financiamiento</b>
<b>Cuadro N° 12</b>	<b>Servicio de Deuda Pública Interna</b>
<b>Cuadro N° 13</b>	<b>Servicio de Deuda Pública Externa</b>
<b>Cuadro N° 14</b>	<b>Ejecución de Asignación Alivio HIPC de la deuda externa para gasto en pobreza (Gasto Total)</b>
<b>Cuadro N° 15</b>	<b>Ejecución de Asignación Alivio HIPC de la deuda externa para gasto en pobreza Gasto Corriente</b>
<b>Cuadro N° 15-A</b>	<b>Ejecución de Asignación Alivio HIPC de la deuda externa para gasto en pobreza Gasto de Capital</b>
<b>Cuadro N° 16</b>	<b>Estrategia Reducción de la Pobreza por fuente de Financiamiento</b>
<b>Cuadro N° 17</b>	<b>Estrategia Reducción de la Pobreza (Reclasificación ERCEP)</b>
<b>Cuadro N° 18</b>	<b>Universidades y Centros de Educación Técnica Superior</b>
<b>Cuadro N° 19</b>	<b>Transferencia Municipal Total</b>
<b>Cuadro N° 20</b>	<b>Transferencias Corrientes a las Alcaldías Municipales</b>
<b>Cuadro N° 21</b>	<b>Transferencias de Capital a las Alcaldías Municipales</b>
<b>Cuadro N° 22</b>	<b>Ejecución Global de Préstamos y Donaciones Externas por Origen</b>
<b>Cuadro N° 23</b>	<b>Clasificación del Gasto Público en Cambio Climático, Gestión de Riesgos ante Desastres y Gestión Ambiental</b>
<b>Cuadro N° 24</b>	<b>Ejecución de Práctica de Género</b>
<b>Cuadro N° 25</b>	<b>Detalle de Incorporaciones (Ampliaciones)</b>

## I. LEY ANUAL DE PRESUPUESTO 2018, MODIFICACIONES E INCORPORACIONES

El Presupuesto General de la República 2018 es aprobado teniendo como objetivo garantizar la estabilidad financiera del sector público, orientar esfuerzos hacia una mayor eficiencia en la gestión de los ingresos y gastos, apoyar la estabilidad macroeconómica y el crecimiento económico sostenible, así como asegurar el financiamiento de los programas y proyectos orientados al combate de la pobreza.

Consistente con esos objetivos, el Presupuesto General de la República para el 2018 fue aprobado mediante Ley No.966, correspondiendo al Presupuesto General de Ingresos el monto de C\$80,773.2 millones, el de Egresos de C\$87,125.7 millones, y como resultado un Déficit Presupuestario Global de C\$6,352.5 millones. El déficit se financia a través de la cooperación externa de donaciones y desembolsos de préstamos concesionales.

Por su parte, en el mes de agosto del ejercicio presupuestario, el Compañero Presidente de la República remitió a consideración y aprobación de la Asamblea Nacional iniciativa de Ley de Modificación a la Ley No. 966, Ley Anual de Presupuesto General de la República 2018. Este Proyecto de Ley tiene como objetivo realizar ajustes en el Presupuesto General de Ingresos, Presupuesto General de Egresos y su financiamiento, como consecuencia del fallido intento golpe de Estado que conllevó las acciones de violencia, desestabilización y actos terroristas ejecutados en los meses de abril a junio, y que originó un impacto negativo en las actividades económicas del país y en la recaudación tributaria. Este nuevo entorno macroeconómico ha presentado signos de desaceleración pronunciada en sectores y variables económicas importantes, en comparación con los pronósticos que se hicieron en la formulación del Presupuesto General de la República 2018 que se sometió en el mes octubre de 2017 y que fue aprobado por la Asamblea Nacional en diciembre del mismo año.

Como resultado del cambio en las condiciones reales y financieras del país, se presenta una brecha en el Presupuesto General de la República 2018, originada por los resultados de la nueva estimación de recaudación, la que es menor al Presupuesto General de Ingresos aprobado inicialmente, pues la recaudación tributaria ha sido afectada por esas variables y por caída en el valor y componente de las importaciones. En estas circunstancias, fue necesario reducir las fuentes de ingresos para hacerlas consistente con la realidad económica del país y a su vez ajustar hacia la baja los niveles de gasto y su financiamiento, para de esta forma garantizar el principio de equilibrio presupuestario, la sostenibilidad de las finanzas públicas y el objetivo de proteger el empleo y el gasto social.

Cabe señalar que los ingresos netos ordinarios del Gobierno Central hasta el cierre de marzo de 2018 mostraban una tendencia de crecimiento con relación al mismo período de 2017, la que estaba en correspondencia para alcanzar la meta del ingreso anual establecida en el presupuesto aprobado 2018. Debido a las acciones de desestabilización, el comportamiento de los ingresos a partir del mes de abril se vio afectado, de tal manera que en el segundo y tercer trimestre no se logró cumplir la meta establecida en el Presupuesto 2018.

Como consecuencia, la nueva estimación en el Proyecto de Ley de Modificación del Presupuesto General de Ingresos 2018 establece una recaudación total de C\$73,310.9 millones, o sea menor en C\$7,462.3 millones (-9.2%) con respecto al presupuesto aprobado inicial.

A nivel de los principales rubros, la reducción de la recaudación se distribuye de la siguiente manera:

**Reducción de los Ingresos**

<b>Concepto</b>	<b>Mill. de C\$</b>	<b>%</b>
<b>Tributarios</b>	<b>(7,490.4)</b>	<b>(9.2)</b>
IR	(1,754.5)	(5.6)
IVA (Interno)	(2,010.7)	(18.3)
IVA (Importación)	(1,704.2)	(10.0)
DAI (Importación)	(334.8)	(11.8)
ISC (Bebidas alcohólicas)	(36.5)	(9.2)
ISC (Cervezas)	(169.1)	(9.2)
ISC (Aguas gaseadas)	(56.5)	(9.2)
ISC (Importación)	(687.7)	(17.9)
ISC (Combustibles)	(710.6)	(11.7)
ISC (Otros)	(17.0)	(12.2)
Otros Tributarios	(8.8)	(9.2)
<b>No tributarios</b>	<b>28.1</b>	<b>(4.5)</b>
FOMAV	(148.7)	(9.2)
Otros ingresos no tributarios	176.8	4.7
<b>Total reducción de Ingreso</b>	<b>(7,462.3)</b>	<b>(9.2)</b>

Por otra parte, y congruente con una política fiscal orientada a proteger el empleo de las y los servidores públicos, así como de garantizar la prestación de bienes y servicios básicos a la población, la sostenibilidad de las finanzas públicas y el apoyo al financiamiento del déficit de liquidez del INSS para 2018, el Proyecto de Ley de Modificación a la Ley Anual de Presupuesto General de la República 2018 incorpora por el lado del gasto, reducciones en los programas y proyectos de inversión de las instituciones y de otros aportes presupuestarios, ampliaciones en algunos casos de prioridad y

reasignaciones intra - institucionales. Para ello, tomó en consideración la reducción de la recaudación, la evolución y comportamiento de la ejecución presupuestaria al mes de junio, tanto de fuentes internas como externas, y mayores medidas de austeridad a partir del mes de abril, a los efectos de readecuar los créditos presupuestarios a la disponibilidad real de los recursos y la capacidad para ejecutar los mismos en lo que resta del año.

En este sentido, en el Proyecto de Ley de Modificación Presupuestaria se reducen las asignaciones presupuestarias en la mayoría de las instituciones y en otras por baja ejecución y/o sobre programación. En el caso de las fuentes externas atadas a programas y proyectos, la razón principal de la reducción es por desfases en los procesos de licitación, en la adjudicación de las mismas, licitaciones declaradas desiertas, problemas de abastecimientos de materiales y de personal, y en otros casos, algunos contratistas suspendieron temporalmente las obras, por razón de los tranques e inseguridad.

Así mismo, en el Proyecto de Ley de Modificación a la Ley Anual de Presupuesto 2018, se hacen ajustes a las asignaciones presupuestarias de mandato constitucional y de otras leyes, de conformidad al nuevo monto de gasto modificado o según nueva estimación de los ingresos que la respaldan. También, el Proyecto de Ley contempla modificaciones en el servicio de la deuda pública, con el propósito de apoyar financieramente al INSS y ajustes en otras partidas, pero manteniendo el compromiso contemplado en la política presupuestaria de honrar las obligaciones contractuales, tanto del servicio de la deuda externa como de la interna.

En este contexto, y para compensar en parte la menor recaudación, el gasto se reduce en un monto neto de C\$5,912.5 millones, es decir 6.8% del presupuesto aprobado, lo cual es el resultado de una reducción de C\$6,773.5 millones y ampliaciones de C\$861.0 millones, entre gastos corrientes y de capital, respectivamente, lo mismo que entre diferentes fuentes de financiamiento. También el Proyecto de Modificación contempla un capítulo de reasignaciones (aumentos y reducciones) intra-institucionales por el monto de C\$1,140.4 millones, entre gastos corriente y capital, así como entre diferentes fuentes de financiamiento.

Con este monto neto modificado, el Presupuesto General de Egresos 2018 alcanza C\$81,213.2 millones (C\$87,125.7 millones aprobado inicial) y con tasa de crecimiento de 0.9% respecto a lo observado en 2017. Para el gasto corriente modificado, la tasa de crecimiento es de 4.3% y para el gasto de capital se reduce en 7.7%, respectivamente. En porcentaje del PIB, el gasto total pasa de 19.4% en 2017 a 18.7% en 2018 y el gasto primario también se reduce de 18.3% a 17.5%, respectivamente.

En esta modificación se ha revisado el Programa de Inversión Pública, lo que condujo a aplicar una reducción de los créditos presupuestarios de aquellos proyectos que al mes de agosto muestran un menor grado de ejecución, tanto en la fuente interna como en la externa. Asimismo, se revisaron e identificaron recursos adicionales, principalmente externos, por lo que se procedió al aumento de créditos presupuestarios a las instituciones ejecutoras. El Programa de Inversión Pública (PIP) 2018 del Gobierno Central presentó reducción neta de C\$4,018.3 millones, de las cuales C\$1,577.6 millones corresponden a la fuente de Rentas de Tesoro y Rentas del Tesoro/Alivio BID, C\$23.0 millones Rentas con Destino Específico, C\$120.2 millones a Donaciones Externas y C\$2,297.5 millones a Préstamos Externos. De esta forma el PIP/2018 pasa de C\$21,689.7 millones del presupuesto aprobado a C\$17,671.4 millones, para una reducción de 18.5% y de 5.6% con lo observado del 2017.

Como consecuencia de estas modificaciones del Presupuesto General de Ingresos y del Presupuesto General de Egresos, el Déficit Presupuestario Global se incrementa en C\$1,549.8 millones, es decir 24.4% del presupuesto aprobado inicial, para alcanzar de C\$7,902.2 millones. En porcentaje del PIB, el déficit global resultante es de 1.8% y después de donaciones de 1.2%, lo cual es mayor la meta del presupuesto aprobado inicial de 0.6%.

En lo que se refiere al servicio de amortización de la deuda, se presenta disminución en la externa por C\$520.5 millones y en la interna se aumenta en un monto neto de C\$4,917.7 millones, que corresponde principalmente al INSS.

En el financiamiento neto, se reducen las donaciones externas netas atadas a programas y proyectos en C\$630.8 millones, por efecto de reducción de gasto. También se reducen los desembolsos del financiamiento externo neto atados a programas y proyectos en C\$2,505.0 millones, así como el desembolso de préstamos líquido del BID (PLB-2018) por C\$2,050.7 millones, por desfases en el cumplimiento de condicionalidad, y se reduce la amortización externa en C\$520.5 millones. Por su parte, el financiamiento interno neto se aumenta en C\$6,215.8 millones, en particular por mayores colocaciones de Bonos de la República y Letras de Tesorería en un monto de C\$9,035.6 millones, así como por mayor pago de amortización de deuda interna y el uso de disponibilidades presupuestadas en C\$2,097.9 millones.

En resumen, el Proyecto de Modificación al Presupuesto General de la República 2018, contiene:

1. Reducción del Presupuesto General de Ingresos para el ejercicio presupuestario 2018 en la suma de C\$7,462.3 millones, lo que conlleva



a disponer de un Presupuesto General de Ingresos 2018 de C\$73,310.9 millones, o sea menor en 9.2% del presupuesto aprobado inicial y menor en 0.7% a la ejecución del 2017.

2. Reducción neta del Presupuesto General de Egresos para el ejercicio presupuestario 2018 en la suma de C\$5,912.5 millones, en el que se incorpora una reducción neta de C\$1,792.8 millones que corresponden a gastos corrientes y disminución de C\$4,119.7 millones en gastos de capital. Cabe señalar que esta disminución neta es producto de un monto de reducción de C\$6,773.5 millones e incrementos por C\$861.0 millones, entre gastos corrientes y gastos de capital, respectivamente. También se incluye un capítulo de reasignaciones intra-institucionales, tanto en gastos corrientes y de capital, como de recursos internos y externos, por C\$1,140.4 millones.

Este incremento conlleva a alcanzar un Presupuesto General de Egresos 2018 de C\$81,213.1 millones, lo que es menor 6.8% respecto al presupuesto aprobado y 0.9% al observado 2017.

3. Las reducciones del Presupuesto General de Ingresos y del Presupuesto General de Egresos conlleva a un incremento del Déficit Presupuestario Global de C\$1,549.8 millones, o sea 24.4% del presupuesto aprobado.
4. Reducción neta del financiamiento de donaciones externas atadas a programas y proyectos en el monto de C\$630.8 millones, que significa 18.4% del presupuesto anual aprobado.
5. Reducción del financiamiento externo neto en C\$4,035.2 millones, producto de disminución de la fuente en desembolsos de préstamo externo líquido proveniente del BID (PBL-2018), por el monto de C\$2,050.7 millones, reducción de desembolso de préstamos destinados a programas y proyectos por C\$2,505.0 millones y menor pago de servicio de amortización de la deuda externa por C\$520.5 millones.
6. Incremento del financiamiento interno neto en C\$6,215.8 millones, que se corresponden con mayores montos de amortización en deuda interna por C\$4,917.7 millones, principalmente para efectuar adelanto de pagos de la deuda histórica al INSS, mayor emisión de Bonos de la República de Nicaragua por C\$9,035.6 millones y reducción de la meta de aumento de disponibilidades en el BCN por C\$2,097.9 millones.



En resumen, el Balance Fiscal Inicial y Modificado 2018 con sus variaciones se presenta a continuación:

**Balance Fiscal Modificado 2018**  
**(Millones de Córdoba)**

Conceptos	Presupuesto Anual Inicial (1)	Presupuesto Anual Modificado (2)	Variaciones	
			Absoluta 3 = (2-1)	Relativa (%) (4=2/1)
<b>I Ingresos Totales</b>	<b>80,773.2</b>	<b>73,310.9</b>	<b>(7,462.3)</b>	<b>(9.2)</b>
<b>II Gastos Totales</b>	<b>87,125.7</b>	<b>81,213.2</b>	<b>(5,912.5)</b>	<b>(6.8)</b>
<b>III Déficit o Superavit Global (I-II)</b>	<b>(6,352.5)</b>	<b>(7,902.3)</b>	<b>(1,549.8)</b>	<b>24.4</b>
<b>IV Necesidad de Financ.</b>	<b>6,352.5</b>	<b>7,902.3</b>	<b>1,549.8</b>	<b>24.4</b>
A. Donaciones Externas	3,423.7	2,792.9	(630.8)	(18.4)
B. Financ. Ext. Neto	8,008.7	3,973.5	(4,035.2)	(50.4)
C. Financ. Int. Neto	(5,079.9)	1,135.9	6,215.8	(122.4)

Por su parte, durante la ejecución del ejercicio presupuestario 2018 se incorporó al Presupuesto General de Egresos el monto de C\$189.6 millones, de conformidad con lo establecido en el Arto. 53 de la Ley No.550, Ley de Administración Financiera y del Régimen Presupuestario; Artículo 11 de la Ley No. 966, Ley Anual de Presupuesto General de la República 2018, y artículo 10 de la Ley No.978, Ley de Modificación a la Ley No.966, Ley Anual de Presupuesto General de la República 2018.

Los montos de estas incorporaciones se componen de la siguiente manera, y el detalle por fuente y organismo se presenta en Anexo Estadístico, Cuadro No. 16.

- Incorporaciones, por mayores ingresos de Rentas con Destino Específico (Arto. 53 de la Ley No.550)..... C\$15.7 millones
- Incorporaciones, fuente donaciones externas en especie (Artículo 11 de la Ley No. 966)..... C\$19.3 millones
- Incorporaciones, fuente donaciones y préstamos externos (Artículo 10 de la Ley No.978)..... C\$154.6 millones

Las incorporaciones de conformidad al Arto.53 de la Ley No.550, es por el monto de C\$15.7 millones y se corresponden con mayores Rentas con Destino Específico, siendo las instituciones:

- a) Ministerio del Trabajo el monto de C\$2.7 millones.
- b) Ministerio Agropecuario el monto de C\$13.0 millones.

La incorporación relacionada con el Arto.11 de la Ley No. 966, se corresponde con donación externa en especie y con destino el Ministerio de Educación por C\$19.3 millones. La donación proviene del Gobierno de Estados Unidos de América, a través del Convenio Proyecto Niños Leyendo y Nutriéndose, Visión Mundial Internacional. La primera distribución de merienda escolar por C\$10.3 millones, consiste en 353,055 toneladas métricas de alimentos, entre ellos: aceite, arroz, frijoles, harina de maíz y mezcla del maíz (CSB), distribuidos en centros escolares de los municipios de León y Estelí, beneficiando a 36,459 niños y niñas y 1,929 docentes. La segunda por C\$9.0 millones consiste en 375,624 toneladas métricas de alimentos, entre ellos: aceite, arroz, frijoles, harina de maíz y mezcla de maíz (CSB), distribuidos en centros escolares de los mismos municipios beneficiando a 37,466 niños y niñas y 1,906 docentes.

Las incorporaciones por el monto de C\$154.6 millones, conforme el Arto. 10 de la Ley No. 978, y que representa 8.9% del monto autorizado en dicho artículo (C\$1,742.5 millones), se dieron así:

1. A través de donación externa el monto de C\$111.4 millones, teniendo como destino a la Empresa Nicaragüense de Acueductos y Alcantarillados Sanitarios, proveniente del BID y corresponde al Proyecto Mejoramiento y Ampliación del Sistema de Agua Potable de la Ciudad de Bilwi.
2. A través de desembolsos de préstamos externos el monto incorporado es de C\$43.2 millones, teniendo como destino las siguientes instituciones:
  - a) Instituto de Protección y Sanidad Agropecuaria el monto de C\$41.4 miles, proveniente del Banco Interamericano de Desarrollo (BID del Préstamo No. 2738/BL-NI, Programa de Fomento a la Productividad Agropecuaria Sostenible (PASOS).
  - b) Instituto de la Vivienda Urbana y Rural el monto de C\$43.2 millones, de conformidad con el préstamo BCIE, No. 2168 del Proyecto Programa de Construcción y Mejoras de Viviendas de Interés Social.

Como consecuencia de las incorporaciones de Rentas con Destino Especifico, en los ingresos de venta de bienes y servicios se origina incorporaciones al Presupuesto General de Ingresos por C\$15.7 millones, lo cual está contenido en el Presupuesto anual actualizado. De igual manera, con la incorporación del gasto con fuentes externas de donaciones y desembolsos de préstamos se registró el correspondiente aumento del financiamiento externo con estas fuentes.

Al adicionar al presupuesto modificado las incorporaciones anteriores de ingresos por C\$15.7 millones y egresos por C\$189.6 millones, se obtiene el Presupuesto anual actualizado de Ingresos de C\$73,326.6 millones y de Egresos de C\$81,402.8 millones, con el correspondiente aumento del financiamiento externo de donaciones de C\$130.7 millones para alcanzar el monto de C\$2,923.6 millones y de desembolso de préstamos por C\$43.2 millones, para totalizar el financiamiento Externo Neto en C\$4,016.7 millones.

En resumen, el Balance Fiscal Modificado y Actualizado 2018 con sus variaciones se muestra a continuación:

**Balance Fiscal Actualizado 2018**  
**(Millones de Córdoba)**

Concepto	Presupuesto Anual Modificado (1)	Presupuesto Anual Actualizado (2)	Variaciones	
			Absoluta 3 = (2-1)	Relativa (%) (4=2/1)
<b>I Ingresos Totales</b>	<b>73,310.9</b>	<b>73,326.6</b>	<b>15.7</b>	<b>0.0</b>
<b>II Gastos Totales</b>	<b>81,213.2</b>	<b>81,402.8</b>	<b>189.6</b>	<b>0.2</b>
<b>III Déficit o Superávit Global (I-II)</b>	<b>(7,902.3)</b>	<b>(8,076.2)</b>	<b>(173.9)</b>	<b>2.2</b>
<b>IV Necesidad de Financ.</b>	<b>7,902.3</b>	<b>8,076.2</b>	<b>173.9</b>	<b>2.2</b>
A. Donaciones Externas	2,792.8	2,923.6	130.8	4.7
B. Financ. Ext. Neto	3,973.6	3,548.0	(425.6)	(10.7)
C. Financ. Int. Neto	1,135.9	1,604.6	468.7	41.3

## II. RESULTADOS DEL BALANCE FISCAL

El desempeño de la gestión fiscal durante el primer trimestre 2018 estuvo dirigida hacia mayores esfuerzos en la obtención de recursos internos y externos, a los efectos principalmente de garantizar el financiamiento de los programas y proyectos del presupuesto, en un entorno de disciplina financiera. El buen desempeño fiscal alcanzado fue severamente afectado a partir del mes de abril, como consecuencia de las acciones de destrucción, saqueos, y asesinatos promovidos y financiados por los responsables del fallido golpe de Estado. Las acciones anteriores impactaron negativamente en las actividades económicas del país y con ello en la recaudación tributaria, y por otra parte en una menor ejecución del gasto, en sus diferentes programas y proyectos de inversión. En este entorno, los resultados de la ejecución presupuestaria enero/septiembre 2018 muestran en términos generales una evolución con un desempeño por debajo de lo programado inicialmente y también con relación a lo observado de igual período del 2017, así como también en materia de ingreso con respecto al presupuesto modificado.

En consecuencia, la ejecución presupuestaria enero/septiembre 2018, muestra lo siguiente:

1. Ingresos totales percibidos por el monto de C\$53,793.8 millones, que equivale a un grado de ejecución de 73.4% respecto al presupuesto anual actualizado, el que comparado con lo observado del mismo período 2017 presenta una tasa de variación de menos 3.9%, lo que está por debajo del promedio interanual del presupuesto modificado de menos 0.7%. Similar evolución presenta los ingresos tributarios, pues en el período alcanzan un grado de ejecución 73.9% del presupuesto anual actualizado y con tasa de variación de menos 3.8% respecto a igual período 2017 (versus menos 1.1% del presupuesto modificado). Con respecto a la meta del presupuesto, se muestra una sub ejecución 12.4%, es decir C\$7,589.1 millones menos, y en relación al grado de ejecución de igual período 2017 que fue de 76.9%, se observa un menor nivel de desempeño.
2. Gasto total devengado de C\$56,806.2 millones, para un grado de ejecución de 69.8% del presupuesto anual actualizado con reforma, siendo el desempeño para el gasto corriente de 69.5% y para el gasto de capital de 70.7%. Con respecto a lo observado del mismo período 2017, este monto es superior 3.0%, impulsado por el gasto corriente que crece 2.7%, como del gasto de capital con 3.5%, respectivamente, dinamismo que es menor a la tasa de crecimiento promedio interanual del presupuesto aprobado inicial que era de 8.3% para el gasto total, de 7.4% para el gasto corriente y 10.6% para el gasto de capital, pero con mayor dinamismo en relación al presupuesto actualizado en donde el gasto total se estima es superior 1.1% en relación a 2017. El aumento del gasto (3.0%) está siendo impulsado principalmente por la fuente externa (22.2%), pues el gasto con fuente interna es superior 0.5%, en particular el gasto corriente. Tomando como referencia el presupuesto actualizado con reforma 2018, la evolución del desempeño que registra la ejecución 2018 es similar al comportamiento registrado en el mismo período 2017, pues el año pasado el grado de ejecución con respecto al presupuesto aprobado fue de 68.9% para el gasto total, 70.8% en el gasto corriente y 64.1% en el gasto de capital, solo que en el gasto de capital se presenta una mejoría.

En cuanto al gasto social y el gasto para el combate de la pobreza, estos presentan un desempeño similar a la evolución del gasto total, pues su grado de ejecución con respecto al presupuesto aprobado son de 71.5% y 71.3%, respectivamente, y con tasa de crecimiento de 1.9% en el gasto social y de 4.4% en el gasto de reducción de la pobreza. El gasto social al mes de septiembre es de C\$32,514.6 millones y representa 57.2% del gasto

total ejecutado, lo que está en correspondencia con el presupuesto anual aprobado (55.1%).

3. Déficit global de la ejecución enero/septiembre 2018 de C\$3,012.4 millones, de un déficit del presupuesto anual actualizado de C\$8,076.2 millones, o sea un nivel de ejecución de 37.3%

El resumen de la ejecución del balance fiscal enero/septiembre 2018 se muestra a continuación:

**Balance Fiscal**  
**Ejecución Enero - Septiembre 2018**  
**(Millones de Córdoba)**

Concepto	Presupuesto Anual Actualizado (1)	Ejecución (2)	Saldo (3 = 1-2)	Grado de Ejecución % (4=2/1)
<b>I Ingresos Totales</b>	<b>73,326.6</b>	<b>53,793.8</b>	<b>19,532.8</b>	<b>73.4</b>
<b>II Gastos Totales</b>	<b>81,402.8</b>	<b>56,806.2</b>	<b>24,596.6</b>	<b>69.8</b>
<b>III Déficit o Superávit Global (I-II)</b>	<b>(8,076.2)</b>	<b>(3,012.4)</b>	<b>(5,063.8)</b>	<b>37.3</b>
<b>IV Necesidad de Financ.</b>	<b>8,076.2</b>	<b>3,012.4</b>	<b>5,063.8</b>	<b>37.3</b>
A. Donaciones Internas		12.7	(12.7)	
B. Donaciones Externas	2,923.6	1,693.6	1,230.0	57.9
C. Financ. Ext. Neto	4,016.7	3,422.8	593.9	85.2
D. Financ. Int. Neto	1,135.9	(2,116.7)	3,252.6	(186.3)

En las Necesidades de Financiamiento Neto, el resultado es el siguiente:

- a) Donación Interna del período por C\$12.7 millones con beneficiario el Ministerio de Salud para los proyectos Pre-Eliminación de la Malaria y VIH-INSS.
- b) Donaciones externas del período que financia el gasto por C\$1,693.6 millones, que equivale a un grado de ejecución de 57.9% con respecto al presupuesto anual actualizado. Este monto es menor 11.8% (C\$227.7 millones) a lo registrado en igual período 2017, y proviene principalmente de los siguientes organismos internacionales y gobiernos.

**Donaciones Externas (Atadas)**  
**Ejecución Enero -Septiembre 2018**  
**Millones de Córdoba**

CONCEPTO	Pto. Act.2018 (1)	Ejecución 2018 (2)	Saldo de Ejecución (3=1-2)	Grado de Ejec. (4=2/1)
Banco Mundial	844.9	571.0	273.9	67.6
Unión Europea	257.8	79.7	178.1	30.9
Banco Interamericano de Desarrollo - BID	332.0	186.6	145.4	56.2
República China (Taiwán)	355.0	161.1	193.9	45.4
Agencia Suiza para el Desarrollo y la Cooperación	231.8	135.6	96.2	58.5
Banco Centroamericano de Desarrollo - BCIE	173.2	155.6	17.6	89.8
Gobierno de Japón	136.8	136.8	0.0	100.0
Gobierno de Luxemburgo	96.8	55.3	41.5	57.1
Fondo Internacional de Desarrollo Agrícola - FIDA	100.8	63.6	37.2	63.1
Programa Mundial de Alimentos - PMA	68.4	44.6	23.8	65.2
Fondo de Desarrollo Nórdico	77.9	15.6	62.3	20.0
Fondo Mundial de Rehabilitación	57.3	20.6	36.7	36.0
Gobierno de España	57.8	20.8	37.0	36.0
Gobierno de Canada	3.9	3.9	0.0	100.0
Agencia Española de Cooperación Internacional - AECI	37.0	1.5	35.5	4.1
Resto	92.2	41.3	50.9	44.8
<b>Total</b>	<b>2,923.6</b>	<b>1,693.6</b>	<b>1,230.0</b>	<b>57.9</b>

c) En cuanto al Financiamiento Externo Neto, la ejecución alcanza el monto de C\$3,422.8 millones, o sea 85.2% del presupuesto anual actualizado, y está compuesto de desembolsos de préstamos concesionales atados a programas y proyectos por C\$5,858.3 millones, menos el servicio de amortización de la deuda externa de C\$2,435.5 millones. Los desembolsos del período enero/septiembre 2018 alcanzan un nivel de ejecución de 74.8% del presupuesto anual actualizado, lo cual es un desempeño satisfactorio. Estos recursos atados a programas y proyectos son superiores 37.6% (C\$1,599.5 millones) a lo registrado en igual período 2017, y provienen principalmente de: BID con C\$2,289.0 millones, BCIE C\$1,988.6 millones, Banco Mundial C\$1,337.3 millones, KFW C\$83.0 millones, Agencia de Cooperación Internacional del Japón C\$53.8 millones, Gobierno de Kuwait C\$19.8 millones, FIDA C\$50.5 millones e Italian Bank Antigiancassa C\$35.1 millones. Por su parte, la amortización de la deuda externa registra un monto de ejecución de C\$2,435.5 millones, que equivale a 63.9% del presupuesto anual y presenta entre sus principales destinatarios: BID (C\$878.1 millones), BCIE (C\$1,015.2 millones), Banco Mundial (C\$288.8 millones), Fondo de la Organización de los Países Exportadores de Petróleo para el Desarrollo Internacional (OPEP/OFID) (C\$68.3 millones), Fondo Nórdico de Desarrollo (C\$31.7 millones) y Fondo Internacional de Desarrollo Agrícola (C\$53.4 millones).

- d) Respecto al Financiamiento Interno Neto, éste registra ejecución de menos C\$2,116.7 millones, y está compuesto de C\$5,046.7 millones que corresponden a pago de vencimiento de la amortización de la deuda interna, que alcanza un nivel de 48.0% del monto del presupuesto anual. La mayor parte de estos pagos (58.8%) se dirigen a cancelar los vencimientos de Bonos de la República de Nicaragua con C\$1,582.3 millones y Certificados de Bonos de Pago por Indemnización por la suma de C\$1,383.3 millones, con una ejecución de 61.2% y 93.9% de lo presupuestado en el año, respectivamente; y Bonos de la República de Nicaragua de la Deuda Histórica del INSS por C\$1,262.9 millones, o sea 23.2% del presupuesto anual, y otras deudas al INSS por pensiones especiales y aporte estatal por C\$405.7 millones, así como por Bonos de cumplimiento de la República por C\$12.4 millones. El resto corresponde al Banco Central de Nicaragua con C\$337.1 millones, por Bonos Bancarios y Bonos de Capitalización Nominal e Intransferible, y Asunción de adeudos de la Corporación de Zonas Francas con Banco LAFISE por C\$63.1 millones.

Otros de los componentes del Financiamiento Interno Neto son la colocación de Bonos de la República de Nicaragua, los que en términos de valor facial se percibieron C\$1,614.3 millones, de un presupuesto anual actualizado de C\$12,190.6 millones (13.2% del presupuesto anual), y se hizo uso de disponibilidades en las cuentas del Gobierno Central por C\$2,997.8 millones.

### III. EJECUCION DEL PRESUPUESTO DE INGRESOS

Como consecuencia de las acciones de violencia y desestabilización por el intento de golpe de Estado en abril que afectaron los niveles de actividad económica del país, la tendencia de crecimiento que se había observado en los primeros meses de año al alcanzar una variación de 8.0% con respecto al mismo período de 2017, se cambió y al cierre de septiembre los ingresos mostraron con respecto a la meta del presupuesto una sub ejecución de 12.4%, es decir C\$7,589.1 millones menos que la meta. En comparación a la reforma del Presupuesto se observa una sub ejecución de 3.1%, equivalente a C\$1,696.4 millones menos y con respecto al mismo período de 2017 una caída de 3.9%. En este entorno, el Presupuesto General de la República tuvo que ser reformado para ajustarse al nuevo contexto e incorporar el impacto de las acciones de terrorismo en los niveles de recaudación.

El valor total de las devoluciones en este periodo fue de C\$2,056.2 millones, lo que es superior en 33.3% con respecto a las devoluciones que se realizaron para este mismo periodo 2017, las cuales alcanzaron un total de C\$1,542.9 millones. Esto se debe al hecho de que en este período, además de pagarse



los montos estimados correspondientes a enero - septiembre, se pagó lo correspondiente al ajuste de la tarifa social de los meses de septiembre, noviembre y diciembre 2017. Del total de devoluciones, las correspondientes al subsidio tarifario de energía alcanzaron un monto de C\$1,632.4 millones, superior en 41.3% al mismo periodo 2017 en el que se registraron devoluciones de C\$1,155.5 millones.

El análisis de estructura muestra que los ingresos tributarios continúan siendo la principal fuente de ingresos, al representar 93.3% del total en el periodo enero - septiembre del año 2018, siendo el Impuesto Sobre la Renta el que más aporta a la recaudación (43.8%) seguido en importancia por el Impuesto al Valor Agregado con 31.0% y el Impuesto Selectivo al Consumo con 7.7%.

**Gobierno Central**  
**Estructura de los Ingresos**  
**Millones de Córdoba**

Conceptos	2015	2016	2017	2018
<b>Recaudación Total</b>	<b>100.0%</b>	<b>100.0%</b>	<b>100.0%</b>	<b>100.0%</b>
<b>Ingresos Corrientes</b>	<b>100.0%</b>	<b>100.0%</b>	<b>100.0%</b>	<b>100.0%</b>
<b>Ingresos Tributarios</b>	<b>93.2%</b>	<b>93.2%</b>	<b>93.2%</b>	<b>93.3%</b>
Impuesto Sobre la Renta	38.9%	39.4%	40.8%	43.8%
Impuesto al Valor Agregado	35.0%	34.1%	33.6%	31.0%
Impuesto Selectivo al Consumo	8.5%	8.5%	8.0%	7.7%
Otros ingresos tributarios	10.8%	11.2%	10.8%	10.8%
<b>Ingresos no Tributarios</b>	<b>6.8%</b>	<b>6.8%</b>	<b>6.8%</b>	<b>6.7%</b>
<b>Ingresos de Capital</b>	<b>0.0%</b>	<b>0.0%</b>	<b>0.0%</b>	<b>0.0%</b>

También se continúan observando avances en términos de la progresividad del sistema tributario, pues mientras que en el periodo enero - septiembre de 2017 los impuestos directos representaron el 43.8% del total de los ingresos tributarios, en 2018 ya representan el 46.9%.

**Nicaragua Estructura del Sistema Tributario**  
**Enero- Septiembre 2016-2018**

Concepto	2016	2017	2018	2016	2017	2018	2017	2018
	Millones de Córdoba						Variación %	
<b>Impuestos Directos</b>	20,022.0	22,835.5	23,537.7	42.3%	43.8%	46.9%	14.1%	3.1%
<b>Impuestos Indirectos</b>	27,278.5	29,340.0	26,646.1	57.7%	56.2%	53.1%	7.6%	-9.2%
<b>Total Tributarios</b>	<b>47,300.5</b>	<b>52,175.5</b>	<b>50,183.8</b>	<b>100.0%</b>	<b>100.0%</b>	<b>100.0%</b>		

## Análisis de la recaudación por tipo de impuesto

- El impuesto sobre la renta

Concepto	Millones de C\$	Dif. Vs. PGR
<b>PGR</b>	24,972.6	
<b>Reforma PGR</b>	24,080.7	(891.8)
<b>Recaudación</b>	23,537.7	(543.0)

La recaudación del IR hasta septiembre de 2018 alcanzó los C\$23,537.7 millones, siendo inferior al PGR 2018 en C\$1,434.9 millones, lo que significa una caída de 5.7%. Esta sub ejecución es producto de los efectos que causaron sobre la actividad económica y por ende en la recaudación las acciones del fallido golpe de Estado. Con respecto al Presupuesto reformado, se observa una sub ejecución de 2.3% es decir C\$543.0 millones.

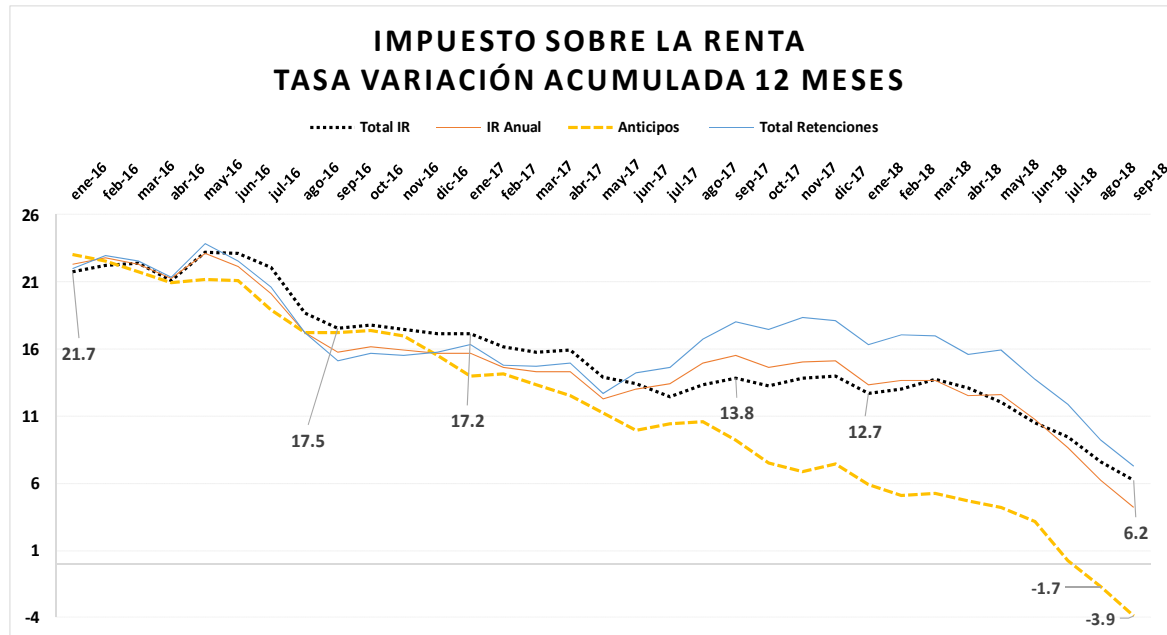
A pesar de la crisis que afecta el país, la recaudación del IR es superior en C\$702.2 millones con respecto a lo observado en igual período 2017, con un crecimiento de 3.1%, siendo muy inferior al observado en los años anteriores debido a la caída de varios componentes del IR con respecto al mismo periodo del año pasado, de los cuales Anticipos se redujo en 5.2%, Ganancias ocasionales en 14.5%, Otras retenciones en 2.1% y retenciones por transacciones con Tarjetas de Crédito en 1.4%. Estas pérdidas fueron compensadas por un incremento de 12.1% del IR Anual, puesto que estos pagos corresponden al pago que se realiza en el mes de marzo sobre el resultado de la actividad económica del año 2017, por lo que estos ingresos no se vieron afectados.

Otros componentes que crecieron pero no de la misma forma que lo venía haciendo en años anteriores, fueron los ingresos por Asalariados en 10.8% y Retenciones definitivas 5.1%, dejando un incremento por el Total de las Retenciones de 4.9%.

Enero - Septiembre										
Evolución del Impuesto sobre la Renta por componente										
Periodo	Total	IR Anual	Anticipos	Total Retenciones	Ret. a cuenta	Asalariados	Otras retenciones	Ganancias ocasionales	Tarjetas de Crédito	Ret. Definitiva
Variación Relativa - Porcentajes										
2009	20.0	32.5	10.5	14.6	19.0					-0.3
2010	10.0	21.3	37.9	-4.7	-8.4					10.4
2011	32.7	20.5	43.8	34.1	24.4					66.8
2012	14.0	11.5	18.2	13.1	21.6					-8.2
2013	13.1	5.0	2.3	23.2	10.6	4.4	13.4	27.3	64.6	65.1
2014	22.0	30.0	8.8	24.8	21.6	18.8	26.9	17.0	22.6	31.7
2015	21.8	19.3	21.2	23.2	19.4	19.9	15.4	39.2	20.2	31.2
2016	17.7	24.9	16.2	15.2	18.0	22.5	10.2	18.1	20.5	10.1
2017	13.6	8.6	7.9	18.2	14.9	18.3	9.4	13.0	13.3	24.9
2018	4.1	13.1	(6.9)	4.3	3.3	9.9	(3.5)	(23.0)	(1.6)	6.2

Fuente: Dirección General de Ingresos (DGI)

Es importante destacar en el caso del Impuesto sobre la Renta, su comportamiento estuvo influenciado por las acciones del intento de golpe de Estado y por el hecho de que desde inicios del año 2016 ya mostraba una desaceleración una tasa de variación acumulada de 12 meses. Esa tendencia se continuó reflejando en todos los meses subsiguientes, salvo una leve recuperación registrada a finales del año 2017, producto de un incremento en las Retenciones a cuenta y definitivas del IR.



Fuente: Dirección General de Ingresos (DGI)

• **Impuesto al Valor Agregado IVA:**

La recaudación global del Impuesto al Valor Agregado (IVA), alcanzó a septiembre 2018 el monto de C\$16,681.5 millones, lo cual representa C\$2,142.7 millones menos en relación al mismo período en 2017, es decir, un 11.4% menos de ingresos recaudados por este tributo y 20.1% inferior a la meta original del Presupuesto General de la República 2018.

La recaudación neta del IVA por transacciones internas a septiembre 2018 fue de C\$6,983.8 millones, lo cual refleja una variación negativa del 9.5% con respecto al acumulado de enero a septiembre 2017. En relación a la meta del Presupuesto inicial 2018, la recaudación neta de IVA interno refleja una ejecución de 63.6% y, con respecto a la reforma al PGR, muestra una sub ejecución de 1.4%.

El comportamiento de la recaudación interna de IVA se debe, principalmente a la desaceleración de la actividad económica producto del conflicto político social desencadenado a partir del mes de abril del

presente año, lo que ocasionó la caída de las ventas gravadas de IVA en sectores claves como el sector comercio. Al mes de septiembre, las ventas gravadas totales, presentan una variación negativa de 3.6% con respecto al acumulado del mismo año en 2017 y el sector comercio experimentó una caída en sus ventas gravadas del 8.2% en relación al año anterior. Específicamente, en los meses de julio, agosto, y septiembre el acumulado en ventas gravadas de este sector cayó en 25.8% en comparación a dichos meses del año 2017.

Por otro lado, la recaudación del Impuesto al Valor Agregado por importaciones (IVA importado), a septiembre 2018 alcanzó un total de C\$9,697.7 millones, presentando una variación negativa de 12.7% con respecto a 2017, es decir, una disminución de la recaudación en C\$1,405.3 millones. En relación al PGR inicial 2018, la recaudación del IVA importado refleja a septiembre una ejecución de 57.1% y con respecto al PGR reformado una sub ejecución de 9.0%.

La contracción de la recaudación del IVA a las importaciones, se debe principalmente a la caída de las importaciones de los bienes de consumo no duradero, bienes de consumo duradero, bienes de capital para la industria y equipo de transporte, lo cual se tradujo en una menor recaudación por la importación de bienes en rubros significativos para la recaudación. Al mes de septiembre el IVA pagado por la importación de bienes de capital para la industria, registró una tasa de crecimiento interanual negativa de 14.9%, y la recaudación por importación de equipo de transporte presentó una variación negativa de 17.7%.

- **Impuesto Selectivo al consumo (ISC):**

La recaudación por Impuesto Selectivo al Consumo (ISC) durante el período enero – septiembre 2018 es C\$8,125.4 millones, de los cuales C\$2,043.9 (25.2%) corresponden a ventas internas, a Específico al Consumo de Combustibles C\$3,991.6 millones (49.1%) y C\$2,089.9 millones (25.7%) a importaciones. Respecto a igual período del año 2017, se produjo una reducción de C\$472.8 millones (- 17.5%).

El ISC sobre las ventas internas registró una caída de 0.3% con respecto a 2017, como consecuencia de la reducción en el consumo de los bienes gravados en ese impuesto. En relación a la meta establecida en el PGR y en la Reforma presupuestaria, se observa una sub ejecución de 10.8% y 1.1%, respectivamente.

La reducción de Impuesto Especifico al Consumo de Combustibles registró 2.8% en relación al mismo período 2017, lo que significa menos ingresos por

C\$114.9 millones. Con respecto al PGR se observó una sub ejecución de 10.6%; sin embargo, con respecto al Presupuesto reformado se observa una sobre ejecución de 0.2%, lo que se traduce en recursos adicionales por C\$7.0 millones.

Con respecto a la recaudación del Impuesto Selectivo al Consumo de productos importados, registró una caída de 14.4% con respecto a 2017 y una sub ejecución de 22.5% con respecto a la meta establecida en el PGR y de 5.4% con respecto a la Reforma presupuestaria. Es importante destacar que aunque las tasas efectivas de recaudación registradas durante el período enero-septiembre de 2018 no han experimentado cambios significativos respecto al año anterior, la caída en la recaudación obedeció principalmente a la contracción en la importación de equipo fijo para la industria, partes, accesorios y repuestos de máquinas industriales y equipo de transporte pesado, entre otros.

El ISC a la importación de bienes de la industria fiscal que aportan el 53.0% de la recaudación del ISC sobre importaciones, registró una variación de 4.0% con respecto a enero-septiembre 2017, lo que se traduce en C\$42.3 millones de ingresos adicionales. Este aumento estuvo sustentado por los rubros "Cigarrillos", "Gaseosas" y "Refrescos" con C\$64.4, C\$7.3 y C\$7.9 millones adicionales, respectivamente.

- **Los ingresos no tributarios** alcanzaron en general un monto de C\$3,610.0 millones, registrándose una disminución de 5.6% con relación a 2017. Con respecto al Presupuesto presenta una sub-ejecución de 9.8% y con respecto a la Reforma del PGR presenta una sub-ejecución de 7.2%.

Ingresos del Gobierno Central  
(Millones de Córdoba)

Concepto	Enero - Septiembre								
	2018			Absoluta			Relativa		
	PGR	REF	Obs.	2018-2017	Obs-PGR	Obs-REF	2018-2017	Obs.-PGR	Obs.-REF
<b>Ingresos Totales</b>	61,387.8	55,495.0	53,793.8	-2,618.6	-7,594.0	-1,701.2	-3.9	-12.4	-3.1
<b>Ingresos Corrientes</b>	61,386.2	55,493.8	53,793.0	-2,617.0	-7,593.2	-1,700.8	-3.9	-12.4	-3.1
<b>Ingresos Tributarios</b>	57,386.0	51,602.7	50,183.8	-2,403.7	-7,202.2	-1,418.9	-3.8	-12.6	-2.7
<b>Impuestos Directos (sobre la Renta), utilidades y Ganancias de Capital</b>	24,972.7	24,080.8	23,537.7	702.2	-1,435.0	-543.1	3.1	-5.7	-2.3
<b>Transacciones de bienes y servicios</b>	30,414.8	25,842.3	25,117.3	-2,367.4	-5,297.5	-725.0	-8.6	-17.4	-2.8
<b>Impuesto al Valor Agregado</b>	20,889.4	17,544.5	16,681.5	-2,142.7	-4,207.9	-863.0	-11.4	-20.1	-4.9
Doméstico	8,642.2	6,888.8	6,983.8	-737.3	-1,658.4	95.0	-9.5	-19.2	1.4
Importado	12,247.3	10,655.7	9,697.7	-1,405.4	-2,549.6	-958.0	-12.7	-20.8	-9.0
<b>Impuesto Selectivo al Consumo</b>	4,986.0	4,275.9	4,133.8	-357.8	-852.2	-142.1	-8.0	-17.1	-3.3
Selectivos al Consumo Interno	2,290.7	2,067.5	2,043.9	-6.8	-246.8	-23.5	-0.3	-10.8	-1.1
Selectivo al Consumo Importado	2,695.3	2,208.4	2,089.9	-351.0	-605.4	-118.5	-14.4	-22.5	-5.4
<b>Impuesto específico conglobado a los combustibles</b>	4,466.2	3,984.6	3,991.6	-115.0	-474.6	7.0	-2.8	-10.6	0.2
Impuesto especial a máquinas de juegos	0.0	0.0	65.9	65.9	65.9	65.9			
Otros Ingresos Tributarios	73.2	37.4	244.5	182.2	171.3	207.1	273.4	234.0	553.7
<b>Impuestos Sobre el Comercio Exterior</b>	1,998.5	1,679.6	1,528.8	-738.5	-469.7	-150.8	-17.4	-23.5	-9.0
Derecho Arancelario a la Importación	1,998.5	1,679.6	1,472.1	-347.9	-526.4	-207.5	-19.1	-26.3	-12.4
Otros impuestos sobre el comercio exterior			56.7	-390.6	56.7	56.7	82.2		
<b>Ingreso no tributarios</b>	4,000.2	3,891.1	3,609.2	-213.3	-391.0	-281.9	-5.6	-9.8	-7.2
<b>Ingresos de capital</b>	1.6	1.2	0.8	-1.5	-0.8	-0.4	-64.6	-50.0	-33.3

### Análisis de la recaudación por Dirección Recaudadora

Los ingresos recaudados por la DGI alcanzaron C\$38,991.3 millones, superior en C\$195.0 millones a lo recaudado en el mismo periodo de 2017, registrándose un ligero crecimiento de 0.5%. Con respecto al PGR se observa una sub ejecución de 8.5% y con la reforma 0.3% inferior. El mismo comportamiento se observó en los ingresos tributarios, los que mostraron una variación de 0.2% inferior con respecto a 2017; este resultado es explicado fundamentalmente por el comportamiento del Impuesto Sobre la Renta, ya que el efecto que las acciones y disturbios producidos a partir de abril impactaron levemente, no así en la recaudación de IVA e ISC que fueron fuertemente impactadas, producto de la reducción en el nivel de transacciones de bienes y servicios en el mercado interno. Por otro lado, la DGI ha realizado la implementación de medidas de mejoras en la administración tributaria (señaladas anteriormente) que por sus rendimientos, impidieron que el efecto negativo en la recaudación se profundizara.

En relación a la recaudación registrada por la DGA ascendió a C\$13,392.1 millones, lo que es inferior a la meta del PGR en 21.4%, lo que es equivalente

a C\$3,653.7 millones inferior al PGR y con relación a la reforma se observa una sub ejecución de 8.6%, equivalente a C\$1,262.0 millones por debajo de lo esperado; con relación al mismo período de 2017, se observa una caída de 13.6%. Esto es consecuencia de la reducción en el valor de las importaciones, ya que las tasas efectivas del período no registraron cambios significativos en relación a 2017.

La recaudación de la Dirección General de Tesorería de C\$1,410.4 millones refleja una caída con respecto a 2017 de 17.5%, siendo el monto recaudado C\$300.3 millones inferior a lo recaudado en el mismo período del 2017. Con relación a la meta establecida en el PGR, en la recaudación se observa una sub ejecución de 17.3%, lo que equivale a C\$297.0 millones inferior y con relación a la meta establecida en la reforma del PGR, en la recaudación se observa una sub ejecución de 19.0%, lo que equivale a C\$331.4 millones inferior.

#### **IV. EJECUCIÓN DEL PRESUPUESTO DE EGRESOS**

##### **Gasto Total**

La ejecución presupuestaria del gasto total devengado enero/septiembre 2018 con respecto al presupuesto anual, se vió afectada a partir del mes de abril, como consecuencias de las acciones del fallido golpe de Estado, en particular en el gasto de inversión que registró problemas de abastecimiento de materiales, movilización de maquinaria y de personal, algunos contratistas suspendieron temporalmente la ejecución de proyectos y se dieron atrasos en los procesos de licitación y supervisión.

En este contexto, el monto total ejecutado enero/septiembre 2018 es de C\$56,806.2 millones, para un grado de ejecución de 69.8% (68.9% en 2017), siendo el desempeño para el gasto corriente de 69.5% (70.8% en 2017) y para el gasto de capital un nivel de ejecución de 70.7% (64.1% en 2017).

El monto ejecutado de C\$56,806.2 millones es superior 3.0% respecto a lo observado en igual período 2017, siendo la tasa de crecimiento interanual del presupuesto actualizado de 1.1%, y con un gasto corriente que crece 2.7% y el gasto de capital en 3.5%, respectivamente. Cabe señalar que la tasa de crecimiento promedio interanual del presupuesto actualizado del gasto de capital es de menos 7.0%, por lo que el dinamismo del desempeño de la ejecución se origina en la fuente externa, en particular de préstamos.

El incremento neto del gasto devengado enero/septiembre 2018 de C\$1,629.0 millones (3.0%) en relación a lo observado del mismo período 2017,



está focalizado en las siguientes instituciones: Ministerio de Transporte e Infraestructura (C\$805.9 millones), Ministerio de Salud (C\$529.3 millones), Policía Nacional (C\$212.1 millones), Instituto Nicaragüense de la Vivienda Urbana y Rural (C\$274.8 millones), Fondo de Inversión Social de Emergencia (C\$193.9 millones), Ministerio de Hacienda y Crédito Público (C\$193.3 millones), Ministerio de Educación (C\$109.3 millones, Universidades y Centros de Educación Superior (C\$143.4 millones) e Intereses y comisiones de la deuda pública (C\$142.2 millones). No obstante, estos incrementos se vieron contrarrestados parcialmente por las reducciones que se registran en: Transferencia Municipal (C\$552.9 millones), Consejo Supremo Electoral (C\$600.2 millones), Ministerio de Economía Familiar, Comunitaria, Cooperativa y Asociativa (C\$294.8 millones) y Fondo de Mantenimiento Vial (C\$79.8 millones), entre otros.

Del total de la ejecución del gasto, 74.0% está destinada a gastos corrientes y 26.0% a gastos de capital, proporción que es similar al presupuesto anual actualizado. La distribución económica del gasto se muestra a continuación:

**Ejecución Enero - Septiembre 2018**  
**(Millones de Córdoba)**

<b>Concepto</b>	<b>Presupuesto Anual Actualizado ( 1 )</b>	<b>Ejecución Devengado ( 2 )</b>	<b>Saldo ( 3= 1 - 2 )</b>	<b>Grado de Ejecución (%) ( 4= 2 / 1 )</b>
<b>Gastos Corrientes</b>	60,508.1	42,035.7	18,472.4	69.5
<b>Gastos de Capital</b>	20,894.7	14,770.5	6,124.2	70.7
<b>Gasto Total</b>	<b>81,402.8</b>	<b>56,806.2</b>	<b>24,596.6</b>	<b>69.8</b>

Por fuente de financiamiento, la ejecución del gasto muestra un desempeño similar, pero con mayor dinamismo en la fuente externa, con respecto a lo observado de igual período 2017.

El monto ejecutado con fuente de recursos internos (Rentas del Tesoro, Rentas del Tesoro/Alivio HIPC y Rentas con Destino Específico) es de C\$49,254.3 millones, lo que corresponde a un grado de ejecución de 69.7%, y con fuentes externas el monto ejecutado es de C\$7,551.9 millones, lo que equivale 70.2% con relación al presupuesto anual, mientras que en igual período 2017 fue de 72.3% en los recursos internos y de 50.4% en los externos, respectivamente. En términos generales, el monto de la ejecución del gasto con fuente interna es superior C\$257.3 millones (0.5%) con respecto a lo observado en igual período 2017, y se focaliza principalmente en el Ministerio de Salud (C\$751.3 millones), Policía Nacional (C\$170.8 millones), Empresa Nacional de Transmisión Eléctrica (C\$144.9 millones), Universidades y Centros de Educación Técnica Superior (C\$143.4 millones) e Intereses y Comisiones de la deuda pública

(C\$134.2 millones), entre otros. No obstante, estos aumentos se vieron parcialmente contrarrestados con reducciones de ejecución que se presenta en el: Consejo Supremo Electoral (C\$600.3 millones), Transferencia Municipal (C\$552.9 millones), Ministerio de Transporte e Infraestructura (C\$213.9 millones) y Ministerio de Economía Familiar, Comunitaria, Cooperativa y Asociativa (C\$202.8 millones), entre otros.

Por su parte, la ejecución de los recursos externos presenta un mejor desempeño y mayor dinamismo, con respecto al presupuesto anual actualizado y con lo observado en igual período 2017. El monto ejecutado de C\$7,551.9 millones alcanza un desempeño de 70.2% (50.4% en 2017), con respecto al presupuesto anual actualizado, y es superior 22.2% a lo observado en el mismo período 2017. Este incremento en valor absoluto de C\$1,317.7 millones, está siendo impulsado por el gasto de inversión del Ministerio de Transporte e Infraestructura (C\$1,019.8 millones), Instituto de la Vivienda, Urbana y Rural (C\$255.6 millones), Fondo de Inversión Social de Emergencia (C\$212.7 millones), Ministerio de Hacienda y Crédito Público (C\$189.3 millones) y Ministerio de Educación (C\$122.4 millones). A nivel de fuente, el aumento se origina en los desembolsos de préstamos con C\$1,599.5 millones, pues el gasto con la fuente de donaciones más bien registró disminución de C\$227.8 millones, originado principalmente en el Ministerio de Transporte e Infraestructura, Ministerio de Salud y Ministerio de Economía Familiar, Comunitaria, Cooperativa y Asociativa.

A continuación se presenta un resumen de la ejecución del gasto total enero/septiembre 2018 por fuente de financiamiento:

**Gasto Total por Fuente de Financiamiento**  
**Ejecución Enero - Septiembre 2018**  
**(Millones de Córdobas)**

Concepto	Presupuesto Anual Actualizado ( 1 )	Ejecución Devengado ( 2 )	Saldo ( 3= 1 - 2 )	Grado de Ejecución (%) ( 4= 2 / 1 )
<b>Gasto Total</b>	<b>81,402.8</b>	<b>56,806.2</b>	<b>24,596.6</b>	<b>69.8</b>
Rentas del Tesoro	63,959.1	44,616.5	19,342.6	69.8
Rentas del Tesoro / Alivio HIPC	3,517.9	2,562.4	955.5	72.8
Rentas con Destino Específico	3,155.5	2,056.8	1,098.7	65.2
Donación Interna	18.6	18.6		100.0
Donación Externa	2,923.6	1,693.6	1,230.0	57.9
Préstamo Externo	7,828.1	5,858.3	1,969.8	74.8

### Ejecución del Gasto Institucional

A nivel institucional, en la siguiente tabla se presenta un resumen de la ejecución presupuestaria del gasto total enero/septiembre 2018, en donde se puede observar que veintiún instituciones, que absorben 46.8% del

presupuesto anual actualizado y 51.4% de lo ejecutado, alcanzan un nivel de ejecución igual o mayor al promedio general de 69.8%.

**Gasto Total Institucional**  
**Ejecución Enero - Septiembre 2018**  
**(Millones de Córdoba)**

	Presupuesto Anual Actualizado ( 1 )	Ejecución Devengado ( 2 )	Saldo (3= 1 - 2)	Grado de Ejecución (%) (4= 2 / 1)
Asamblea Nacional	678.1	470.6	207.5	69.4
Corte Suprema de Justicia	3,281.9	2,181.6	1,100.3	66.5
Consejo Supremo Electoral	1,002.5	736.0	266.5	73.4
Contraloría General de la República	264.4	169.3	95.1	64.0
Presidencia de la República	397.1	238.4	158.7	60.0
Ministerio de Gobernación	1,337.4	833.8	503.6	62.3
Ministerio de Relaciones Exteriores	975.3	662.3	313.0	67.9
Ministerio de Defensa	2,721.4	1,787.3	934.1	65.7
Ministerio de Hacienda y Crédito Público	1,309.8	759.4	550.4	58.0
Ministerio de Fomento, Industria y Comercio	200.2	129.1	71.1	64.5
Ministerio de Educación	13,308.9	8,720.5	4,588.4	65.5
Ministerio Agropecuario	470.0	320.6	149.4	68.2
Ministerio de Transporte e Infraestructura	6,341.5	5,186.7	1,154.8	81.8
Ministerio de Salud	14,216.9	10,417.6	3,799.3	73.3
Ministerio del Trabajo	112.5	76.9	35.6	68.4
Ministerio del Ambiente y de los Recursos Naturales	384.3	216.2	168.1	56.3
Ministerio de la Familia, Adolescencia y Niñez	379.6	252.2	127.4	66.4
Ministerio de Energía y Minas	572.1	281.6	290.5	49.2
Ministerio de Economía Familiar, Comunitaria, Cooperativa y Asociativa	1,409.1	753.0	656.1	53.4
Ministerio de la Mujer	29.3	20.0	9.3	68.3
Ministerio de la Juventud	108.3	82.6	25.7	76.3
Procuraduría General de la República	155.1	92.7	62.4	59.8
Policía Nacional	3,586.3	2,299.3	1,287.0	64.1
<b>Asignaciones y Subvenciones</b>	<b>22,974.1</b>	<b>16,834.8</b>	<b>6,139.3</b>	<b>73.3</b>
Transferencia Municipal	6,789.0	5,355.7	1,433.3	78.9
Universidades y Centros de Educación Técnica Superior	4,872.8	3,743.9	1,128.9	76.8
Fondo de Mantenimiento Vial - FOMAV	1,510.3	982.8	527.5	65.1
Dirección General de Servicios Aduaneros	723.5	539.2	184.3	74.5
Empresa Nicaragüense de Acueductos y Alcantarillados Sanitarios	688.8	507.8	181.0	73.7
Fondo de Inversión Social de Emergencia - FISE	667.0	387.9	279.1	58.2
Empresa Nacional de Transmisión Eléctrica	608.5	264.2	344.3	43.4
Dirección General de Ingresos	542.3	385.9	156.4	71.2
Subsidio de Transporte a Nivel Nacional - PETRONIC	459.8	324.2	135.6	70.5
Instituto Nicaragüense de la Vivienda Urbana y Rural	453.6	350.3	103.3	77.2
Consejo Nacional del Deporte, la Educación Física y la Recreación Física	414.2	287.0	127.2	69.3
Ordenamiento de la Propiedad	340.8	223.1	117.7	65.5
Cooperativas de Transporte Urbano Colectivo del Municipio de Managua y Ciudad Sandino	336.2	228.2	108.0	67.9
Universidades ( Energía Eléctrica, Agua Potable y Telefonía Nacional)	322.8	205.3	117.5	63.6
Alcaldía de Managua	310.2	310.2	0.0	100.0
Ministerio Público	308.0	215.1	92.9	69.8
Instituto de Protección y Sanidad Agropecuaria	299.6	230.0	69.6	76.8
Subsidio al Consumo de Energía, Agua y Telefonía para Jubilados	260.1	184.6	75.5	71.0
Subsidio de Energía en Asentamiento en Barrios Económicamente Vulnerables	222.6	222.6	0.0	100.0
Instituto Nicaragüense de Estudios Territoriales	203.2	129.2	74.0	63.6
Gobierno Regional Autónomo de la Costa Caribe Norte	197.3	154.1	43.2	78.1
Gobierno Regional Autónomo de la Costa Caribe Sur	171.9	124.4	47.5	72.4
Instituto Nacional Forestal	155.7	102.5	53.2	65.8
Transf. a las Alcaldías por Recaud. de Exploración y Explotación Minera	134.8	79.0	55.8	58.6
Instituto Nicaragüense de Turismo	119.5	76.2	43.3	63.8
Transferencia a las Alcaldías por Recaudaciones de ISC-IMI	113.0	75.0	38.0	66.4
Programa Usura Cero	109.2	75.7	33.5	69.3
Instituto Nicaragüense de Cultura	92.8	65.5	27.3	70.6
Instituto Nicaragüense de Fomento Municipal	89.1	59.2	29.9	66.4
Sistema Nacional de Prevención, Mitigación y Atención de Desastres	87.3	56.8	30.5	65.1
Instituto Nacional de Información de Desarrollo	85.8		85.8	0.0
Parlamento Centroamericano	65.6		65.6	0.0
Procuraduría para la Defensa de los Derechos Humanos	59.6		59.6	0.0
Instituto Nicaragüense de la Pesca y Acuicultura	58.5	40.7	17.8	69.6
Instituto Tecnológico Nacional	57.9		57.9	0.0
Fondo de Preinversión	56.9	8.2	48.7	14.4
Instituto Nacional Tecnológico	56.2	40.2	16.0	71.5
Empresa Portuaria Nacional	51.5	41.9	9.6	81.4
Aportes y Contribuciones a Organismos Internacionales	43.1	2.3	40.8	5.3
Resto	835.1	755.9	79.2	90.5
Servicios de la Deuda Pública ( Intereses y comisiones)	5,186.7	3,283.7	1,903.0	63.3
<b>Gasto Total</b>	<b>81,402.8</b>	<b>56,806.2</b>	<b>24,596.6</b>	<b>69.8</b>

En cuanto a la evolución de la ejecución trimestral del gasto, se observa un mayor gasto en el primer trimestre, una desaceleración en el segundo, lo cual tiene su origen en las acciones desestabilizadoras del fallido golpe de Estado, y la recuperación del tercer trimestre en particular en el gasto de capital que registra mayor dinamismo.



### Gasto Corriente

La ejecución del gasto corriente muestra un desempeño acorde con respecto al presupuesto actualizado y con similar grado de ejecución relación a lo observado en igual período 2017. El monto ejecutado es de C\$42,035.7 millones, que equivale 69.5% del presupuesto anual actualizado (70.8% en 2017) y con tasa de crecimiento de 2.7% en relación a igual período 2017, versus 4.3% el promedio interanual del presupuesto actualizado. Este gasto corriente incorpora, entre otros, la aplicación del reajuste salarial del 8.0% para el Ministerio de Educación, 7.0% para el personal del Ministerio de Salud y 5.0% para el resto de las instituciones, aplicado a partir de enero del corriente, así como nuevo personal en estos ministerios, y el reembolso de los gastos de los partidos políticos de las elecciones municipales.

La ejecución del gasto corriente con fuente interna, en general presenta un desempeño en correspondencia con el presupuesto anual actualizado, pues alcanza 69.7% del presupuesto anual, lo que es similar a lo registrado en igual período en 2017 (71.3%) y con incremento de 3.1%, versus aumento de 5.1%

que contiene el presupuesto anual actualizado, lo cual es consecuencia de medidas de austeridad ante la caída de los ingresos de recaudación en el segundo trimestre del año.

Por su parte, el gasto corriente ejecutado con financiamiento externo, alcanza un desempeño moderado y de reducción con respecto a igual período 2017. El monto ejecutado es de C\$1,478.1 millones, para un grado de ejecución de 64.3%, lo que es un poco mayor a lo alcanzado en igual período 2017 (59.8%), y su monto registra caída de 6.8% (C\$107.1 millones), respectivamente, versus una reducción de 12.0% que contiene el presupuesto anual actualizado, originado principalmente en la fuente de desembolso de préstamos.

A continuación se presenta un resumen de la ejecución del gasto corriente por fuente de financiamiento:

**Gasto Corriente por Fuente de Financiamiento**  
**Ejecución Enero - Septiembre 2018**  
**(Millones de Córdoba)**

Concepto	Presupuesto Anual Actualizado ( 1 )	Ejecución Devengado ( 2 )	Saldo ( 3= 1 - 2 )	Grado de Ejecución (%) ( 4= 2 / 1 )
<b>Gasto Corriente</b>	<b>60,508.2</b>	<b>42,035.7</b>	<b>18,472.5</b>	<b>69.5</b>
Rentas del Tesoro	53,131.4	36,815.9	16,315.5	69.3
Rentas del Tesoro / Alivio HIPC	2,044.6	1,728.3	316.3	84.5
Rentas con Destino Especifico	3,025.9	2,005.5	1,020.4	66.3
Donación Interna	7.9	7.9	-	100.0
Donación Externa	1,194.3	678.5	515.8	56.8
Préstamo Externo	1,104.1	799.6	304.5	72.4

Según clasificación económica, la ejecución del gasto corriente en sus principales componentes es la siguiente:

- a) El gasto de consumo compuesto por remuneraciones y compra de bienes y servicios alcanza un monto ejecutado de C\$27,326.3 millones, equivalente a 68.6% del presupuesto anual actualizado y con tasa de crecimiento de 1.7% en relación a lo observado en igual período 2017, versus la tasa de variación del presupuesto actualizado de 3.5%. Este menor ritmo de crecimiento es debido a medida de austeridad en la compra de bienes y servicios y de mayor control en las plazas vacantes.

En el caso de las remuneraciones o servicios personales, el monto ejecutado es de C\$18,274.1 millones, y presenta un desempeño de 67.7% en relación al presupuesto anual actualizado, lo cual es similar a lo alcanzado en igual período 2017 (69.1%), y con tasa de crecimiento

de 6.0%, que se origina en particular por la política del ajuste salarial aprobada en el presupuesto. El 62.8% de este gasto está destinado en los Ministerios de Educación y de Salud.

Por su parte, las compras de bienes y servicios con un monto ejecutado de C\$9,050.2 millones, alcanza un grado de ejecución de 70.6%, lo cual es similar al desempeño de igual período 2017 (71.4%), y con tasa de variación negativa de 6.1%, debido en parte a medidas de austeridad, por razones de reducción en la recaudación.

- b) El concepto de gastos de la propiedad registra ejecución de C\$3,020.7 millones, equivalente a 67.3% de lo asignado en el presupuesto anual actualizado que es de C\$4,490.9 millones, y corresponde principalmente a intereses de la deuda pública por C\$3,020.1 millones, cuya ejecución está en correspondencia con los vencimientos del período. En intereses de la deuda interna, la ejecución es de C\$1,334.7 millones, o sea 70.2% de lo asignado en el presupuesto anual actualizado, de los que C\$715.4 millones (53.6%) corresponden a pagos de Bonos de la República de Nicaragua, C\$306.7 millones (23.0%) a Certificados de Bonos de Pago por Indemnización (CBPI), C\$213.3 millones (16.0%) al Banco Central de Nicaragua por Bonos Bancarios y Bonos de Capitalización Nominal e Intransferible, C\$24.0 millones (1.8%) a Bonos de la República de Nicaragua (BRN-25-09-2019-Cange) y C\$64.5 millones (4.8%) a Bonos de Cumplimiento de la República a la Empresa Nicaragüense de Electricidad. Con relación al servicio de la deuda externa, se cancelaron intereses por C\$1,685.4 millones, que equivale a 65.2% respecto a su presupuesto anual actualizado, de los que C\$784.6 millones (46.5%) corresponden al BCIE, C\$767.6 millones (45.5%) al BID, C\$42.2 millones (2.5%) al Banco Europeo de Inversiones (BEI), C\$34.3 millones (2.0%) al Instituto de Crédito Oficial de Gobierno de España, C\$17.8 millones (1.0%) al Fondo de Cooperación para el Desarrollo Económico (EDCF) – Corea, y C\$15.0 millones (0.9%) a la OPEP/OFID, entre otros.
- c) El rubro de transferencias y donaciones corrientes presenta ejecución de C\$11,136.3 millones, equivalente a 72.3% del presupuesto anual actualizado, distribuido de la siguiente manera: Sector privado C\$2,118.7 millones, compuesto de pagos a maestros populares y comunitarios, economatos a estudiantes, becas, médicos residentes, de servicios social y médicos internos, ayuda a centros educativos subvencionados, subsidios al transporte colectivo de la ciudad de Managua y Ciudad Sandino, subsidio de energía y agua a jubilados, subsidio de energía eléctrica en asentamientos en barrios económicamente vulnerables, pensiones y jubilaciones, reembolso de

gastos a los partidos políticos correspondiente a las elecciones municipales y a Organizaciones sin fines de lucro, entre otros; Sector público (entidades descentralizadas, empresas del Estado, Gobiernos Regionales y Territoriales e instituciones financieras) C\$8,903.6 millones, y Sector externo, en concepto de cuotas a organismos internacionales, con C\$114.0 millones.

**Gastos Corrientes**  
Millones de Córdoba

Conceptos	Pto	Ejecución	Saldo	Grado de
	Actualizado	Ene-Sept.	de	Ejecución
	2018	2018	Ejecución	
	1	2	1 - 2	2 / 1
<b>Gasto Corriente</b>	<b>60,508.2</b>	<b>42,035.7</b>	<b>18,472.4</b>	<b>69.5</b>
<b>Gasto de Consumo</b>	<b>39,817.5</b>	<b>27,326.3</b>	<b>12,491.2</b>	<b>68.6</b>
Remuneraciones	27,000.9	18,274.1	8,726.8	67.7
Bienes y Servicios	12,814.2	9,050.2	3,764.0	70.6
Impuestos, Derechos Tasas y Multas	2.4	2.0	0.4	83.3
<b>Prestaciones Sociales</b>	<b>0.2</b>	<b>0.2</b>	<b>0.0</b>	<b>100.0</b>
<b>Gastos de la Propiedad</b>	<b>4,490.9</b>	<b>3,020.7</b>	<b>1,470.2</b>	<b>67.3</b>
<b>Intereses</b>	<b>4,485.4</b>	<b>3,020.1</b>	<b>1,465.3</b>	<b>67.3</b>
Internos	1,902.4	1,334.7	567.7	70.2
Externos	2,583.0	1,685.4	897.6	65.2
<b>Arrendamientos de Tierras y Terrenos</b>	<b>5.5</b>	<b>0.6</b>	<b>4.9</b>	<b>10.9</b>
<b>Subsidios y Subvenciones a Empresas</b>	<b>796.0</b>	<b>552.3</b>	<b>243.7</b>	<b>69.4</b>
<b>Transferencias y Donaciones Corrientes Otorgadas</b>	<b>15,403.6</b>	<b>11,136.3</b>	<b>4,267.3</b>	<b>72.3</b>
Transferencias Corrientes al Sector Privado	2,775.1	2,118.7	656.4	76.3
Transferencias Corrientes al Sector Público	12,490.4	8,903.6	3,586.8	71.3
Transferencias y Donaciones Corrientes al Sector Externo	138.1	114.0	24.1	82.5

A nivel institucional, la ejecución del gasto corriente muestra una alta concentración, pues 42.4% (C\$17,846.0 millones) del gasto corriente ejecutado, lo absorben los Ministerios de Salud y Educación, lo cual es consistente con la política social de la gratuidad, mayor cobertura y mejora de la calidad de estos servicios para beneficio de la población más vulnerable del país.



**Gasto Corriente Institucional**  
**Ejecución Enero - Septiembre 2018**  
(Millones de Córdoba)

Institución	Presupuesto Anual Actualizado (1)	Ejecución Devengado (2)	Saldo (3=1 - 2)	Grado de Ejecución (%) (4=2 / 1)
Asamblea Nacional	669.9	468.4	201.5	69.9
Corte Suprema de Justicia	2,856.2	1,987.9	868.3	69.6
Consejo Supremo Electoral	1,002.5	754.0	248.5	75.2
Contraloría General de la República	258.4	165.6	92.8	64.1
Presidencia de la República	381.6	236.4	145.2	61.9
Ministerio de Gobernación	1,034.4	692.3	342.1	66.9
Ministerio de Relaciones Exteriores	973.7	661.8	311.9	68.0
Ministerio de Defensa	2,548.1	1,747.1	801.0	68.6
Ministerio de Hacienda y Crédito Público	642.0	420.7	221.3	65.5
Ministerio de Fomento, Industria y Comercio	197.5	128.4	69.1	65.0
Ministerio de Educación	12,532.0	8,423.9	4,108.1	67.2
Ministerio Agropecuario	455.9	319.1	136.8	70.0
Ministerio de Transporte e Infraestructura	463.7	321.3	142.4	69.3
Ministerio de Salud	12,775.7	9,422.1	3,353.6	73.8
Ministerio del Trabajo	110.2	74.6	35.6	67.7
Ministerio del Ambiente y de los Recursos Naturales	230.6	145.8	84.8	63.2
Ministerio de la Familia, Adolescencia y Niñez	377.6	251.3	126.3	66.6
Ministerio de Energía y Minas	258.2	159.8	98.4	61.9
Ministerio de Economía Familiar, Comunitaria, Cooperativa y Asociativa	648.7	416.4	232.3	64.2
Ministerio de la Mujer	29.3	20.0	9.3	68.3
Ministerio de la Juventud	107.7	82.1	25.6	76.2
Procuraduría General de la República	155.1	92.7	62.4	59.8
Policía Nacional	3,107.8	2,092.5	1,015.3	67.3
Asignaciones y Subvenciones	13,504.7	9,667.8	3,836.9	71.6
Universidades y Centros de Educación Técnica Superior	4,435.3	3,415.7	1,019.6	77.0
Fondo de Mantenimiento Vial	1,486.9	982.8	504.1	66.1
Transferencia Municipal	1,057.6	762.1	295.5	72.1
Dirección General de Ingresos	524.5	368.2	156.3	70.2
Dirección General de Servicios Aduaneros	469.3	330.1	139.2	70.3
Subsidio de Transporte a Nivel Nacional - PETRONIC	459.8	324.2	135.6	70.5
Cooperativas de Transporte Urbano Colectivo del Municipio de Managua y Ciudad Sandino	336.2	228.2	108.0	67.9
Universidades ( Energía Eléctrica, Agua Potable y Telefonía Nacional)	322.8	205.3	117.5	63.6
Consejo Nacional del Deporte, la Educación Física y la Recreación Física	322.3	209.4	112.9	65.0
Ministerio Público	303.4	210.5	92.9	69.4
Ordenamiento de la Propiedad	277.1	200.5	76.6	72.4
Subsidio al Consumo de Energía, Agua y Telefonía para Jubilados	260.1	184.6	75.5	71.0
Instituto de Protección y Sanidad Agropecuaria	230.2	163.2	67.0	70.9
Subsidio de Energía en Asentamientos en Barrios Económicamente Vulnerables	222.6	222.6	0.0	100.0
Fondo de Inversión Social de Emergencia - FISE	197.8	127.1	70.7	64.3
Instituto Nicaragüense de Estudios Territoriales	190.9	118.4	72.5	62.0
Instituto Nacional Forestal	150.7	101.2	49.5	67.2
Gobierno Regional Autónomo de la Costa Caribe Norte	139.3	102.9	36.4	73.9
Transferencia a las Alcaldías por Recaudación de Exploración y Explotación Minera	134.8	79.0	55.8	58.6
Transferencia a las Alcaldías por Recaudaciones de ISC-IMI	113.0	75.0	38.0	66.4
Gobierno Regional Autónomo de la Costa Caribe Sur	112.1	72.8	39.3	64.9
Programa Usura Cero	109.2	75.7	33.5	69.3
Instituto Nicaragüense de Turismo	108.5	69.4	39.1	64.0
Instituto Nicaragüense de la Vivienda Urbana y Rural	95.5	53.4	42.1	55.9
Instituto Nacional de Información de Desarrollo	94.6	58.8	35.8	62.2
Instituto Nicaragüense de Fomento Municipal	89.1	59.2	29.9	66.4
Sistema Nacional de Prevención, Mitigación y Atención de Desastres	87.3	56.8	30.5	65.1
Instituto Nicaragüense de Cultura	79.1	52.3	26.8	66.1
Parlamento Centroamericano	65.6	50.0	15.6	76.2
Empresa Nicaragüense de Acueductos y Alcantarillados Sanitarios	59.9	44.5	15.4	74.3
Procuraduría para la Defensa de los Derechos Humanos	58.6	39.0	19.6	66.6
Instituto Nicaragüense de la Pesca y Acuicultura	57.3	39.7	17.6	69.3
Instituto Tecnológico Nacional	56.2	40.2	16.0	71.5
Proyecto de Apoyo a las Comunidades	42.9	31.3	11.6	73.0
Resto	754.2	513.7	240.5	68.1
Servicios de la Deuda Pública ( Intereses y comisiones)	5,186.7	3,283.7	1,903.0	63.3
<b>Gasto Total</b>	<b>60,508.2</b>	<b>42,035.7</b>	<b>18,472.5</b>	<b>69.5</b>

## Gasto de Capital

La ejecución del gasto de capital o de inversión a partir del mes de abril se vió seriamente afectada por los actos de violencia y terrorismo ejecutados en el intento de romper el marco constitucional democrático, por lo que los resultados muestran un desempeño moderado en relación al presupuesto actualizado y lo observado en igual período 2017, pues luego de un dinamismo en el primer trimestre, se presentó una fuerte desaceleración en el segundo para registrar una lenta recuperación en el tercero. El monto ejecutado enero/septiembre 2018 es de C\$14,770.5 millones, equivalente a 70.7% del presupuesto anual actualizado, lo cual es un poco mayor a lo alcanzado en igual período 2017 (64.1%), y con tasa de crecimiento de 3.5% en relación a lo observado enero/septiembre 2017, versus la tasa de crecimiento promedio interanual del presupuesto actualizado de menos 7.8%. Este resultado es originado en el gasto con fuente externa, pues en la interna más bien registra una reducción.

### Gasto de Capital por Fuente de Financiamiento Ejecución Enero - Septiembre 2018 (Millones de Córdoba)

Concepto	Presupuesto Anual Actualizado ( 1 )	Ejecución Devengado ( 2 )	Saldo ( 3= 1 - 2 )	Grado de Ejecución (%) ( 4= 2 / 1 )
<b>Gasto de Capital</b>	<b>20,894.7</b>	<b>14,770.5</b>	<b>6,124.2</b>	<b>70.7</b>
Rentas del Tesoro	10,827.7	7,800.6	3,027.1	72.0
Rentas del Tesoro / Alivio HIPC	1,473.3	834.1	639.2	56.6
Rentas con Destino Especifico	129.6	51.3	78.3	39.6
Donación Interna	10.7	10.7	-	100.0
Donación Externa	1,729.3	1,015.1	714.2	58.7
Préstamo Externo	6,724.1	5,058.7	1,665.4	75.2

El grado de ejecución del gasto de capital con recursos internos es de 69.9% y su desempeño es menor con respecto a lo observado en igual período 2017 (76.5% en 2017), originado principalmente en los desembolsos de la Transferencia Municipal, Ministerio de Educación, Ministerio de Transporte e Infraestructura y Ministerio de Economía Familiar, Comunitaria, Cooperativa y Asociativa. Por su parte, el gasto de capital con fuente externa alcanza un promedio de ejecución de 71.9% de lo presupuestado en el año, desempeño que es mayor a lo registrado en igual período 2017 (47.8%) y registrando tasa de crecimiento de 32.2% en relación a lo observado 2017, impulsado principalmente por los proyectos de inversión del Ministerio de Transporte e Infraestructura con fuente de préstamo, Ministerio de Hacienda y Crédito

Público con préstamos, Instituto de la Vivienda, Urbana y Rural con préstamo, Ministerio de Educación con donación y Fondo de Inversión Social de Emergencia con donación y préstamos.

A continuación se presenta un resumen del gasto de capital a nivel de las principales instituciones ejecutoras:

**Gasto de Capital por Institución**  
**Ejecución Enero - Septiembre 2018**  
**(Millones de Córdoba)**

Institución	Presupuesto Anual Actualizado	Ejecución Devengado	Saldo	Grado de Ejecución (%)
	(1)	(2)	(3=1-2)	(4=2/1)
Ministerio de Transporte e Infraestructura	5,877.8	4,865.4	1,012.4	82.8
Transferencia Municipal	5,731.5	4,593.5	1,138.0	80.1
Ministerio de Salud	1,441.1	995.4	445.7	69.1
Ministerio de Educación	776.9	296.6	480.3	38.2
Ministerio de Economía Familiar, Comunitaria, Cooperativa y Asociativa	760.4	336.6	423.8	44.3
Ministerio de Hacienda y Crédito Público	667.7	338.7	329.0	50.7
Empresa Nicaragüense de Acueductos y Alcantarillados Sanitarios	628.9	463.3	165.6	73.7
Empresa Nacional de Transmisión Eléctrica	597.4	256.6	340.8	43.0
Policía Nacional	478.6	206.8	271.8	43.2
Fondo de Inversión Social de Emergencia - FISE	469.2	260.7	208.5	55.6
Universidades y Centros de Educación Técnica Superior	437.5	328.1	109.4	75.0
Corte Suprema de Justicia	425.7	193.7	232.0	45.5
Instituto de la Vivienda Urbana y Rural- INVUR	358.1	297.0	61.1	82.9
Ministerio de Energía y Minas	313.9	121.8	192.1	38.8
Alcaldía de Managua	310.2	310.2	0.0	100.0
Ministerio de Gobernación	303.0	141.6	161.4	46.7
Dirección General de Servicios Aduaneros	254.1	209.1	45.0	82.3
Ministerio de Defensa	173.3	40.2	133.1	23.2
Ministerio del Ambiente y de los Recursos Naturales	153.7	70.4	83.3	45.8
Consejo Nacional del Deporte, la Educación Física y la Recreación Física	91.9	77.6	14.3	84.4
Instituto de Protección y Sanidad Agropecuaria - IPASA	69.4	66.8	2.6	96.3
Ordenamiento de la Propiedad	63.7	22.6	41.1	35.5
Gobierno Regional Autónomo de la Costa Caribe Sur	59.8	51.6	8.2	86.3
Gobierno Regional Autónomo de la Costa Caribe Norte	58.0	51.2	6.8	88.3
Fondo de Preinversión	56.9	8.2	48.7	14.4
Empresa Portuaria Nacional	51.5	41.9	9.6	81.4
Aportes y Contribuciones a Organismos Internacionales	41.2	0.9	40.3	2.2
Resto	243.3	124.0	119.3	51.0
<b>Total</b>	<b>20,894.7</b>	<b>14,770.5</b>	<b>6,124.2</b>	<b>70.7</b>

Como se puede observar en el cuadro anterior, 64.0% del monto total ejecutado en enero/septiembre 2018 corresponde a Transferencia de capital a las Municipalidades y los desembolsos al Ministerio de Transporte e Infraestructura, para la ejecución de los diferentes proyectos de infraestructura vial.

Cabe señalar que del presupuesto anual actualizado 2018 de gasto de capital, 85.1%, se destina al Programa de Inversiones Públicas (PIP), que alcanza el monto de C\$17,789.0 millones, y el resto de 14.9%, equivalente a C\$3,105.7 millones, a Otros Gastos de capital. El PIP está conformado por aquellos proyectos relacionados con la construcción, ampliación y/o

rehabilitación de infraestructura, incluyendo estudios y diseños, y la adquisición de maquinaria y equipos que es complementaria para el funcionamiento de dichos proyectos.

En el siguiente cuadro se presenta un resumen de la composición del gasto de capital:

**Gastos de Capital**  
**Ejecución Enero - Septiembre 2018**  
**(Millones de Córdoba)**

Concepto	Presupuesto Anual Actualizado ( 1 )	Ejecución Devengado ( 2 )	Saldo (3=1-2)	Grado de Ejecución % 4= (2/1)
<b>PIP</b>	<b>17,789.0</b>	<b>13,003.3</b>	<b>4,785.7</b>	<b>73.1</b>
Recursos Internos 1/	10,739.3	7,732.5	3,006.8	72.0
Préstamos Externos	5,931.0	4,574.5	1,356.5	77.1
Donaciones Externas	1,118.7	696.3	422.4	62.2
<b>OTRO GASTO DE CAPITAL</b>	<b>3,105.7</b>	<b>1,767.2</b>	<b>1,338.5</b>	<b>56.9</b>
Recursos Internos 1/	1,702.0	964.2	737.8	56.7
Préstamos Externos	793.1	484.2	308.9	61.1
Donaciones Externas	610.6	318.8	291.8	52.2
<b>TOTAL</b>	<b>20,894.7</b>	<b>14,770.5</b>	<b>6,124.2</b>	<b>70.7</b>
Recursos Internos 1/	12,441.3	8,696.7	3,744.6	69.9
Préstamos Externos	6,724.1	5,058.7	1,665.4	75.2
Donaciones Externas	1,729.3	1,015.1	714.2	58.7

1/: Incluye Rentas del Tesoro, Rentas Dest. Esp. y Rentas del Tesoro Alivio / HIPC

En lo relacionado a los otros gastos de capital, éstos están compuestos de adquisición de maquinaria y equipos, transferencia de capital a las Universidades, fondos de asistencia técnica a pequeños productores agropecuarios, forestal, MIPYME, fondo de fideicomiso con bancos para otorgamiento de crédito y el dragado del Río San Juan, entre otros. El presupuesto anual actualizado es de C\$3,105.7 millones y está financiado en 54.8% de recursos internos y 45.2% de fuentes externas. Su monto ejecutado es de C\$1,767.2 millones, que equivale a 56.9% del total de su presupuesto anual, y lo ejecutan: Ministerio de Economía Familiar, Comunitaria, Cooperativa y Asociativa C\$336.6 millones, Transferencias de Capital a las Universidades C\$328.1 millones, Instituto de la Vivienda, Urbana y Rural con C\$198.1 millones de Fideicomiso para crédito de vivienda de interés social, Ministerio de Defensa C\$40.2 millones, Ministerio de Salud C\$173.2 millones, Ministerio de Hacienda y Crédito Público C\$43.3 millones, Dirección General de Servicios Aduaneros C\$209.1 millones, Policía Nacional (C\$70.4 millones),

Empresa Portuaria Nacional para el Dragado del Río San Juan C\$41.9 millones, Ministerio de Educación C\$62.0 millones y Corte Suprema de Justicia C\$40.7 millones, entre otros.

Por su parte, el PIP como parte del gasto de capital registra un mejor desempeño, impulsado por los recursos de préstamos externos. El monto total ejecutado es de C\$13,003.3 millones, o sea 73.1% de su presupuesto anual actualizado que es de C\$17,789.0 millones, y con una tasa de crecimiento de 5.2% (C\$641.7 millones) respecto a igual período 2017, lo que está relacionado principalmente por los aumentos en la inversión que se dieron en el Ministerio de Transporte e Infraestructura, Ministerio de Hacienda y Crédito Público, Fondo de Inversión Social de Emergencia e Instituto de la Vivienda, Urbana y Rural, entre otros. No obstante, registran disminuciones la Transferencia Municipal y Ministerio de Educación, entre otros.

Con fuente interna, el grado de ejecución del PIP es de 72.0% y con tasa de crecimiento negativa de 8.6% a lo observado en enero/septiembre 2017, originado principalmente por menores desembolsos en las transferencias de capital a la Municipalidades y en los proyectos del Ministerio de Transporte e Infraestructura y Ministerio de Educación. Cabe señalar que al mes de septiembre 2018 se han desembolsado en concepto de transferencia de capital a las municipalidades la suma de C\$4,593.5 millones, que equivale a 80.1% de la asignación anual actualizada, desempeño que es menor a lo observado en igual período 2017 (89.3%), como consecuencia de medidas que se tomaron ante la caída de la recaudación tributaria.

Por su parte, con recursos externos, el desempeño del PIP es de 74.8%, lo que es superior a lo alcanzado en igual período 2017 (47.8%), y el monto ejecutado de C\$5,270.8 millones es mayor 35.3% (C\$1,374.4 millones) en relación a lo ejecutado en igual período 2017, originado en particular en la ejecución de los proyectos de inversión del Ministerio de Transporte e Infraestructura, Ministerio de Educación, Ministerio de Hacienda y Crédito Público y el Fondo de Inversión Social de Emergencia.

A continuación, se presenta cuadro resumen del nivel de ejecución del PIP de las principales instituciones, en donde se observa que 72.7% del destino de los recursos están concentradas en la transferencia municipal y los proyectos de infraestructura vial ejecutados del Ministerio de Transporte e Infraestructura.

**Programa de Inversión Pública (PIP)  
Ejecución Enero - Septiembre 2018  
(Millones de Córdoba)**

Institución	Presupuesto Anual Actualizado (1)	Ejecución Devengado (2)	Saldo (3=1-2)	Grado de Ejecución (%) (4=2/1)
Transferencia Municipal	5,731.5	4,593.5	1,138.0	80.1
Ministerio de Transporte e Infraestructura	5,870.3	4,863.5	1,006.8	82.8
Ministerio de Salud	1,198.7	822.2	376.5	68.6
Ministerio de Educación	593.2	234.6	358.6	39.5
Empresa Nacional de Transmisión Eléctrica	597.4	256.6	340.8	43.0
Ministerio de Hacienda y Crédito Público	571.7	295.4	276.3	51.7
Empresa Nicaragüense de Acueductos y Alcantarillados Sanitarios	628.9	463.3	165.6	73.7
Fondo de Inversión Social de Emergencia - FISE	452.3	257.0	195.3	56.8
Ministerio de Energía y Minas	208.8	63.1	145.7	30.2
Corte Suprema de Justicia	380.7	153.0	227.7	40.2
Ministerio de Gobernación	279.7	125.4	154.3	44.8
Policía Nacional	313.9	136.4	177.5	43.5
Alcaldía de Managua	310.2	310.2	0.0	100.0
Instituto de la Vivienda Urbana y Rural- INVUR	160.0	98.9	61.1	61.8
Instituto de Protección y Sanidad Agropecuaria - IPSA	63.4	63.4	0.0	100.0
Consejo Nacional del Deporte, la Educación Física y la Recreación Física	90.2	77.2	13.0	85.6
Ministerio del Ambiente y de los Recursos Naturales	70.0	23.7	46.3	33.9
Fondo de Preinversión	56.6	8.2	48.4	14.5
Gobierno Regional Autónomo de la Costa Caribe Sur	55.5	47.3	8.2	85.2
Gobierno Regional Autónomo de la Costa Caribe Norte	53.0	46.0	7.0	86.8
Instituto Nacional Tecnológico - INATEC	34.5	18.6	15.9	53.9
Resto	68.5	45.8	22.7	66.9
<b>Total</b>	<b>17,789.0</b>	<b>13,003.3</b>	<b>4,785.7</b>	<b>73.1</b>

El PIP anual actualizado es de C\$17,789.0 millones está financiado así: Recursos internos (Rentas de Tesoro, Rentas del Tesoro/Alivio BID y Rentas con Destino Específico C\$10,739.3 millones (60.4%), Donaciones Externas C\$1,118.7 millones (6.3%) y Préstamos Externos C\$5,931.0 millones (33.3%). La ejecución en el período enero/septiembre es de C\$13,003.3 millones, equivalente a 73.1% del PIP anual actualizado.

Aproximadamente el 93.1% de la ejecución se concentra en las siguientes instituciones:

- Ministerio de Transporte e Infraestructura, C\$4,863.5 millones (37.4%)
- Transferencias a las Municipalidades C\$4,593.5 millones (35.3%)
- Ministerio de Salud, C\$822.2 millones (6.3%)
- Transferencia a Empresa Nicaragüense de Acueductos y Alcantarillados Sanitarios C\$463.3 millones (3.6%)
- Alcaldía de Managua, C\$310.2 millones (2.4%)
- Fondo de Inversión Social de Emergencia, C\$257.0 millones (2.0%)
- Ministerio de Hacienda y Crédito Público C\$295.4 millones (2.3%)
- Empresa Nicaragüense de Transmisión Eléctrica C\$256.6 millones (2.0%)
- Ministerio de Educación (C\$234.6 millones (1.8%))

A nivel de las principales instituciones ejecutoras, la ejecución es la siguiente:

El PIP anual actualizado es de C\$17,789.0 millones y está financiado así: Recursos internos (Rentas del Tesoro, Rentas del Tesoro/Alivio BID y Rentas con Destino Especifico) C\$10,739.3 millones (60.4%), Donaciones Externas C\$1,118.7 millones (6.3%) y Préstamos Externos C\$5,931.0 millones (33.3%).

La ejecución en el período enero/septiembre es de C\$13,003.3 millones, equivalente a 73.1% del PIP anual actualizado. A nivel de fuente de financiamiento, la ejecución es así: C\$7,732.5 millones corresponden a Recursos Internos (59.5%), C\$696.3 millones a Donaciones Externas (5.4%) y C\$4,574.5 millones a Préstamos Externos (35.1%).

Es importante mencionar que C\$934.0 millones, equivalente a 7.7% del PIP del Gobierno Central sin incluir las transferencias a las Alcaldías (C\$5,731.5 millones), se encuentran en procesos de licitación. Entre las instituciones con mayor monto en licitación destaca ENATREL con C\$347.2 millones y MTI con C\$171.1 millones.

**A nivel de las principales instituciones ejecutoras, la ejecución es la siguiente:**

#### **MINISTERIO DE TRANSPORTE E INFRAESTRUCTURA**

El PIP anual actualizado es de C\$5,870.3 millones, de los cuales C\$1,970.8 millones corresponden a Rentas del Tesoro, C\$77.9 millones a Donaciones Externas y C\$3,821.6 millones a Préstamos Externos. La ejecución enero/septiembre es de C\$4,863.7 millones, equivalente a 82.8% del PIP actualizado.

#### **Resumen de la ejecución:**

- ✓ Mejoramiento del camino rural entre Naciones Unidas – Bluefields, con ejecución de C\$680.3 millones y avance físico de 84.0%.
- ✓ Mejoramiento de la carretera Nejapa - El Crucero - Diriamba - Jinotepe – Nandaime, con ejecución de C\$246.3 millones y avance físico de 34.1%.
- ✓ Fortalecimiento de capacidades para adaptación al cambio climático, con ejecución de C\$15.6 millones. Avance físico de la obra piloto Empalme La Mora - El Cuá – San José de Bocay 30.5%. No ha sido posible la contratación de las dos obras piloto restantes, por razón ya que los procesos de licitación han sido declarados desiertos, una vez en el tramo La Sirena - San Juan de Limay y dos veces en el tramo Empalme Guanacaste - Empalme Nandaime, debido a que las propuestas



económicas presentadas por los contratistas resultaron mayor al precio base.

- ✓ Construcción de infraestructura vial para la reducción de la vulnerabilidad al cambio climático sobre la ruta Chinandega – Guasaule, con ejecución de C\$0.9 millones. Las obras fueron finalizadas en 2017, pendiente cierre administrativo y financiero.
- ✓ Construcción de obras de seguridad vial en las carreteras de Nicaragua, con ejecución de C\$37.5 millones y avance físico de 70.6%.
- ✓ Mejoramiento del tramo de carretera Rotonda Jean Paul Genie - Rotonda Ticuantepe, con ejecución de C\$18.1 millones y avance físico de 75.2%.
- ✓ Mejoramiento de la carretera La Garita - Empalme Tipitapa, con ejecución de C\$143.9 millones y avance físico de 15.2%.
- ✓ Mejoramiento del camino La California - San Diego en el Municipio de Villa El Carmen, con ejecución de C\$14.0 millones y avance físico de 100.0%.
- ✓ Construcción de la carretera Ticuantepe - Santo Domingo - San Judas – Nejapa, con ejecución de C\$2.3 millones, correspondientes a la administración del proyecto. El informe de adjudicación para la contratación del diseño y supervisión de las obras se encuentra en proceso de revisión del organismo financiero.
- ✓ Mejoramiento del camino el Boquete - Santa Ana en los municipios de El Crucero y Villa Carlos Fonseca, con ejecución de C\$12.8 millones, correspondientes a la limpieza del derecho de vía. La contratación de las obras se encuentra en proceso de análisis de ofertas.
- ✓ Mejoramiento del camino Malacatoya - El Papayal, con ejecución de C\$82.6 millones y avance físico de 10.6%.
- ✓ Mejoramiento de la carretera Mulukukú – Siuna, con ejecución de C\$272.6 millones y avance físico de 82.8%.
- ✓ Mejoramiento de la carretera Empalme Cerro Verde - Empalme El Portillo, con ejecución de C\$10.9 millones. Proyecto finalizado físicamente en 2017. Actualmente se encuentra en firma una asignación de trabajo para ejecutar obras adicionales solicitadas por el organismo financiero.

- ✓ Mejoramiento de la carretera Chinandega – Guasaule, con ejecución de C\$3.8 millones. Proyecto finalizado físicamente en 2017, pendiente cierre financiero y administrativo.
- ✓ Mejoramiento del camino La Paz Centro - Empalme Puerto Sandino, con ejecución C\$154.8 millones y avance físico de 48.6%.
- ✓ Mejoramiento de la carretera Las Piedrecitas (km. 6+830) – Mateare, con ejecución de C\$174.9 millones y avance físico de 9.9%.
- ✓ Mejoramiento del camino Malacatoya - Victoria de Julio, con ejecución de C\$114.4 millones y avance físico de 27.6%.
- ✓ Mejoramiento del camino Pantasma – Wiwilí, con ejecución de C\$265.5 millones y avance físico de 73.0%.
- ✓ Mejoramiento del camino Los Chinamos - El Ayote, con ejecución de C\$385.9 millones y avance físico de 16.9%.
- ✓ Mejoramiento del camino Empalme Terrabona – Terrabona, con ejecución de C\$15.7 millones. Proyecto finalizado física y financieramente.
- ✓ Mejoramiento del camino El Rama - Empalme Kukra Hill - Laguna de Perlas, con ejecución de C\$458.8 millones y avance físico de 49.8%.
- ✓ Mejoramiento de la carretera Rosita - Puerto Cabezas en la Región Autónoma de la Costa Caribe Norte, con ejecución de C\$5.6 millones y avance físico del 100.0% (etapa de estudios y diseños).
- ✓ Mejoramiento del camino La Esperanza - Wapí - el Tortuguero, con ejecución de C\$329.3 millones y avance físico de 6.1%.
- ✓ Mejoramiento de la carretera Muy Muy - Matiguás - Río Blanco, con ejecución de C\$44.6 millones, correspondientes al tramo del sector urbano de Río Blanco. El contrato de Muy Muy - Matiguás - Río Blanco; fue firmado el 24 de septiembre 2018, se tramitará la entrega del adelanto en noviembre 2018.
- ✓ Mejoramiento del camino Bocana de Paiwas - Villa Siquia, con ejecución de C\$0.8 millones. Etapa de estudios y diseños finalizada en 2017.
- ✓ Mejoramiento del camino Empalme Masigüe - Empalme La Corona, con ejecución de C\$0.6 millones y avance físico del 100.0% (etapa de estudios y diseños).

- ✓ Mejoramiento del camino El Portón - Santa Elisa - Empalme La Corona, con ejecución de C\$1.4 millones y avance físico del 100.0% (etapa de estudios y diseños).
- ✓ Mejoramiento del camino Empalme Wana Wana - San Pedro del Norte, con ejecución de C\$4.3 millones y avance físico del 100.0% (etapa de estudios y diseños).
- ✓ Mejoramiento del camino Macuelizo - Santa María en el departamento de Nueva Segovia, con ejecución de C\$59.9 millones y avance físico de 62.8%.
- ✓ Mejoramiento del Camino El Comején – Waslala, con ejecución C\$126.4 millones y avance físico de 19.9%.
- ✓ Construcción del puente Wiwilí, con ejecución de C\$3.0 millones y avance físico del 100.0% (etapa de estudios y diseños). Las obras se encuentran en proceso de licitación; actualmente en preparación de los términos de referencia.
- ✓ Construcción del puente Panaloya sobre el tramo Granada – Malacatoya, con ejecución de C\$49.7 millones y avance físico de 67.9%.
- ✓ Construcción del puente Montefresco entre los municipios de Managua – Tipitapa, con ejecución de C\$49.5 millones. Proyecto finalizado en 2017, pendiente cierre administrativo y financiero.
- ✓ Mejoramiento del camino Cuapa – La Libertad, con ejecución de C\$1.5 millones. Los estudios y diseños de la primera etapa fueron finalizados en 2017. Los estudios y diseños de la etapa II tienen un avance físico de 40.0%.
- ✓ Mejoramiento de puntos críticos en el carril de ascenso en el tramo Nejapa – Izapa, con ejecución de C\$1.0 millón y avance físico del 100.0% (etapa de estudios y diseños).
- ✓ Mejoramiento de la carretera Granada - Malacatoya, con ejecución de C\$88.8 millones y avance físico de 92.3%.
- ✓ Mejoramiento del camino Cárdenas – Colón, con ejecución de C\$91.8 millones y avance físico de 61.5%.
- ✓ Mejoramiento del camino La Libertad - San Pedro de Lóvago, con ejecución de C\$103.6 millones y avance físico de 52.6%.

- ✓ Mejoramiento del camino Morgan Point - Long Bay - Queen Hill en Corn Island, con ejecución de C\$6.6 millones y avance físico del 100.0%.
- ✓ Revestimiento de carreteras, con ejecución de C\$72.5 millones y avance físico de 31.2 km en Jinotega, Madriz, Chinandega, León, Matagalpa, Boaco, Managua, Granada, Carazo, Río San Juan y Región Autónoma Costa Caribe Sur.
- ✓ Rehabilitación de caminos intermunicipales, con ejecución de C\$307.2 millones y avance físico de 340.9 km en Nueva Segovia, Jinotega, Estelí, Chinandega, León, Matagalpa, Boaco, Managua, Masaya, Chontales, Granada, Carazo, Rivas, Río San Juan, Región Autónoma Costa Caribe Norte y Región Autónoma Costa Caribe Sur.
- ✓ Drenaje de carreteras, con ejecución de C\$173.5 millones y avance físico de 388.6 metros lineales en Nueva Segovia, Jinotega, Madriz, Chinandega, León, Boaco, Managua, Granada, Región Autónoma Costa Caribe Norte y Región Autónoma Costa Caribe Sur.
- ✓ Mejoras en la carretera Río Blanco - Puerto Cabezas, con ejecución de C\$62.6 millones y avance físico de 83.0 km en los municipios: Matagalpa y Región Autónoma Costa Caribe Norte.
- ✓ Mejoramiento de la carretera Boaco - Muy Muy - Río Blanco, con ejecución de C\$19.2 millones. Proyecto finalizado en 2017, pendiente cierre administrativo y financiero.
- ✓ Rehabilitación de la carretera San Lorenzo – Muhan, con ejecución de C\$148.7 millones, ejecutado directamente por el FOMAV, con un avance físico del 100.0%.

## **MINISTERIO DE SALUD.**

El PIP anual actualizado es de C\$1,198.7 millones, de los cuales C\$474.5 millones corresponden a Rentas del Tesoro, C\$174.2 millones a Donación Externa y C\$550.0 millones a Préstamo Externo. La ejecución enero/septiembre es de C\$822.2 millones, lo que representa 68.6 % del PIP actualizado, siendo que la ejecución por fuente de financiamiento es de C\$266.7 millones con Rentas del Tesoro, C\$399.3 millones a Préstamo Externo y C\$156.2 millones a Donación Externa.

### Resumen de la ejecución:

- ✓ Habilitación y Equipamiento del Instituto Nacional Tecnológico de la Salud: Con ejecución financiera de C\$1.2 millones y avance físico del 100.0%; la obra se encuentra finalizada.
- ✓ Construcción y Equipamiento de Bodega de Insumos Médicos en Sede SILAIS RACCS: Con ejecución financiera de C\$0.2 millones y avance físico de 4.4%.
- ✓ Construcción y Equipamiento de Bodega de Insumos no Médicos en sede SILAIS Rivas: Con ejecución financiera de C\$6.8 millones y avance físico de 17.8%.
- ✓ Construcción y Equipamiento de Bodega de Insumos Médicos en sede SILAIS Río San Juan: Con ejecución financiera de C\$2.4 millones y avance físico de 16.2%.
- ✓ Rehabilitación de Bodega de Insumos médicos de SILAIS Matagalpa, Matagalpa: Con ejecución financiera de C\$1.5 millones y avance físico de 47.0%.
- ✓ Construcción del Laboratorio departamental en Matagalpa, Matagalpa: Con ejecución financiera de C\$3.5 millones y avance físico de 29.5%; la ejecución de este proyecto se ha visto afectada por las lluvias.
- ✓ Construcción y Equipamiento de Hospital Primario en San Miguelito: Con ejecución financiera de C\$31.4 millones y avance físico acumulado de 58.0 %. Este proyecto sufrió atrasos en los meses de abril y mayo por la situación del país, así como afectaciones por lluvia.
- ✓ Reemplazo y Equipamiento del Hospital Primario Gaspar García Laviana de San Juan del Sur: Con ejecución financiera de C\$33.7 millones y avance físico de 72.8%; previsto a finalizar en el mes de noviembre.
- ✓ Reemplazo y Equipamiento del Hospital Primario Bello Amanecer de Quilalí: Con ejecución financiera de C\$0.8 millones, correspondiente al pago de pruebas de laboratorios del terreno. El proyecto está en proceso de licitación, se están haciendo gestiones para la legalización del terreno y se espera contratar los estudios en el mes de diciembre.
- ✓ Reemplazo y Equipamiento del Hospital Primario San José de Matiguás: Con ejecución financiera de C\$0.5 millones, que corresponde a pagos por estudios; proyecto previsto a contratarse en el mes de octubre.

- ✓ Construcción y Equipamiento del Puesto de Salud Familiar y Comunitario de la Comunidad las Barandas en Siuna: Con ejecución financiera de C\$0.7 millones, que corresponde a equipamiento.
- ✓ Construcción y Equipamiento de Puesto de Salud Familiar y Comunitario del Sector 1 Urbano en Puerto Cabezas: Con ejecución financiera de C\$0.7 millones.
- ✓ Construcción y Equipamiento del Puesto de Salud Familiar y Comunitario San Ramón en San Carlos: Con ejecución financiera de C\$3.9 millones y avance físico del 100.0%.
- ✓ Construcción y Equipamiento del Puesto de Salud Familiar y Comunitario Pablo Manrique en el Viejo: Con ejecución financiera de C\$0.3 millones, lo que corresponde al pago final de los estudios
- ✓ Reemplazo y Equipamiento del Puesto de Salud Familiar y Comunitario de la Comunidad Teotecacinte en Jalapa: Con ejecución financiera de C\$1.9 millones y avance físico de 21.7%, correspondiente al pago final de los estudios y avance de obra.
- ✓ Reemplazo y Equipamiento del Puesto de Salud Familiar y Comunitario Francisco Real en Masaya: Con ejecución financiera de C\$2.7 millones y avance físico de 51.0%, correspondiente a la actividad de equipamiento y avance de obra.
- ✓ Reemplazo y Equipamiento del Puesto de Salud Familiar y Comunitario de la Comunidad Cuatro Esquinas en Río Blanco: Con ejecución financiera de C\$3.9 millones y avance físico acumulado de 51.1%; previsto a finalizar en el mes de noviembre.
- ✓ Reemplazo y Equipamiento del Puesto de Salud Familiar y Comunitario La Colonia en Wiwilí: Con ejecución financiera de C\$0.8 millones.
- ✓ Reemplazo y Equipamiento del Puesto de Salud Familiar y Comunitario Halouver en Prinzapolka: Con ejecución financiera de C\$2.2 millones y avance físico de 15.3%, correspondiente al pago final de los Estudios de preinversión y avance de obra.
- ✓ Reemplazo de Casa Materna de la Comunidad Las Quebradas en Siuna: Con ejecución financiera de C\$1.4 millones y avance físico del 100.0%.

- ✓ Construcción de Vivienda para Personal de Salud en la Comunidad Ayapal en San José de Bocay: Con ejecución financiera de C\$4.3 millones y avance físico del 100.0%.
- ✓ Construcción de Vivienda para Personal de Salud en Bonanza: Con ejecución financiera de C\$3.0 millones y avance físico del 100.0%.
- ✓ Reemplazo y Equipamiento del Centro de Salud Familiar en Sutiaba: Con ejecución financiera de C\$19.4 millones y avance físico del 64.6%.
- ✓ Reemplazo y Equipamiento del Centro de Salud Familiar en Mateare: Con ejecución financiera de C\$8.1 millones y avance físico de 15.3%, correspondiente al pago final de los estudios de preinversión y avance de obra.
- ✓ Mejoramiento y Equipamiento del Hospital Primario Oswaldo Padilla en Waspam: Con ejecución financiera de C\$8.5 millones y avance físico del 100.0%.
- ✓ Construcción y Equipamiento del Hospital Primario en La Cruz de Río Grande: Con ejecución financiera de C\$1.0 millón, correspondiente al pago de los estudios.
- ✓ Construcción y Equipamiento del Hospital Primario en el Ayote: Con ejecución financiera de C\$1.0 millón, correspondiente al pago final de los estudios de preinversión, obra en proceso de licitación y se espera contratar en el mes de diciembre.
- ✓ Reemplazo y Equipamiento del Centro de Salud Familiar de San Francisco del Norte: Con ejecución financiera de C\$0.9 millones, correspondiente al pago final de los estudios de preinversión; obra en proceso de licitación, se espera contratar en el mes de diciembre.
- ✓ Rehabilitación de Vivienda para Personal de Salud en Corn Island: Con ejecución financiera de C\$1.8 millones y avance físico del 100.0%; obra finalizada en el mes de mayo.
- ✓ Construcción de Casa Materna en Wiwilí de Nueva Segovia: Con ejecución financiera de C\$0.5 millones, correspondiente al pago de los estudios de preinversión; la obra se espera contratar en el mes de diciembre.

- ✓ Mejoramiento y Equipamiento del Centro de Salud Familiar Haydee Meneses en Palacagüina: Con ejecución financiera de C\$1.8 millones y avance físico de 45.3%.
- ✓ Construcción y Equipamiento del Hospital Departamental de Chinandega: Con ejecución financiera C\$473.2 millones y avance físico de 1.3 %, lo que corresponde a pago de los estudios, supervisión y pago del adelanto de la obra.
- ✓ Construcción y Equipamiento del Hospital general de la Zona Occidental de Managua: Con ejecución financiera de C\$102.2 millones correspondiente a pagos de obras complementarias.
- ✓ Rehabilitación del Hospital Departamental Victoria Motta de Jinotega: Con ejecución financiera de C\$13.7 millones y avance físico del 100.0%, lo que corresponde a la actividad de equipamiento.
- ✓ Reemplazo y Equipamiento del Hospital Oscar Danilo Rosales Argüello en León: Con ejecución financiera de C\$31.4 millones. Proyecto en proceso de licitación; lo ejecutado corresponde al pago de los estudios y diseños.
- ✓ Rehabilitación y Equipamiento del Hospital Humberto Alvarado de Masaya: Con ejecución financiera de C\$14.8 millones y avance físico de 41.3%, que corresponde a la obra de construcción de la unidad de cuidados intensivos del hospital.
- ✓ Mejoramiento y Equipamiento del Hospital Luis Felipe Moncada de San Carlos: Con ejecución financiera de C\$2.9 millones, correspondiente a la actividad de equipamiento.
- ✓ Mejoramiento y Equipamiento del Hospital Psicosocial José Dolores Fletes en Managua: Con ejecución financiera de C\$0.3 millones, correspondiente a pago de estudios, obra en proceso de licitación. Se espera contratar en el mes de diciembre.
- ✓ Mejoramiento y Equipamiento del Hospital Bertha Calderón en Managua: Con ejecución financiera de C\$17.9 millones y avance físico de 30.1%.
- ✓ Mejoramiento y Equipamiento del Hospital Manolo Morales en Managua: Con ejecución financiera de C\$0.2 millones, correspondiente a cancelación de instalación de dos tanques de agua.
- ✓ Mejoramiento y Equipamiento del Centro Nacional de Oftalmología: Con ejecución financiera de C\$7.5 millones y avance físico de 19.8%.



- ✓ Construcción y equipamiento de bodega de insumos médicos del Hospital José Nieborowski en Boaco: Con ejecución financiera de C\$0.5 millones y avance físico de 4.7%. Este proyecto inicio ejecución de la obra en el mes de agosto.
- ✓ Rehabilitación y Equipamiento del Hospital Antonio Lenin Fonseca en Managua: Con ejecución financiera de C\$0.7 millones. Proyecto contratado en el mes de septiembre y lo ejecutado corresponde a pagos por adquisición de equipos.
- ✓ Rehabilitación del Hospital Departamental César Amador Molina en Matagalpa: Con ejecución financiera de C\$0.7 millones y avance físico de 30.1%.
- ✓ Construcción y Equipamiento del Hospital Pastor Jiménez en Jalapa: Con ejecución financiera de C\$0.5 millones, correspondiente a la actividad de estudios.
- ✓ Rehabilitación del Hospital Oscar Danilo Rosales de León: Con ejecución financiera de C\$3.5 millones y avance físico de 14.5%.
- ✓ Construcción de Auditorio en el Hospital Escuela César Amador Molina en Matagalpa: Con ejecución financiera de C\$0.9 millones y avance físico de 68.0%.

## MINISTERIO DE EDUCACIÓN

El PIP anual actualizado es de C\$593.2 millones y la ejecución de C\$234.6 millones, lo que representa un nivel de ejecución 39.6% del PIP anual. A nivel de fuente de financiamiento presenta una ejecución de 25.2% de Rentas del Tesoro y 69.8% en Donaciones Externas.

### Resumen de la ejecución:

- ✓ Construcción de talleres para reparación de mobiliario escolar, con ejecución financiera de C\$5.0 millones y avance físico del 100.0%. La obra finalizó físicamente en abril.
- ✓ 28 proyectos ejecutados directamente por Japón, con una ejecución financiera de C\$136.8 millones y avance físico de 20.0%. En febrero se finalizaron las condiciones preliminares para el inicio de obras conforme contrato firmado.

- ✓ Mejoramiento y equipamiento de aulas multigrado en primaria a nivel nacional, con una ejecución financiera de C\$25.7 millones y avance físico de 52.5%. El proyecto cuenta con 46 obras y una actividad; de estas, 33 obras se encuentran en ejecución. El contratista se encuentra en el proceso final de ingreso de todo el mobiliario escolar, posterior a ello se realizará la inspección final y cierre financiero. Se presentaron atrasos con la ejecución de las obras adicionales, debido a que al contratista se le imposibilitó ingresar materiales a los sitios, debido a los tranques que existían en las calles con destino al Caribe Norte y Sur. El resto obras y actividad se encuentra en proceso de licitación en la etapa de firma de contrato.
  
- ✓ Mejoramiento de centros de educación primaria a nivel nacional, con una ejecución financiera de C\$7.7 millones y avance físico de 36.1%. El proyecto cuenta con 7 obras, de estas dos se encuentran finalizadas, 3 en ejecución y 2 en proceso de licitación.
  
- ✓ Mejoramiento del centro escolar Rosario Murillo en Puerto Cabezas, con ejecución financiera de C\$16.7 millones y avance físico del 100.0%.
  
- ✓ Los proyectos: Rehabilitación, ampliación y equipamiento del Instituto Nacional Juan José Rodríguez en Jinotepe y Mejoramiento y equipamiento del Instituto Nacional Francisco Luis Espinoza en Estelí, presentan ejecución financiera de C\$7.4 millones el primero y C\$10.7 millones el segundo. Las obras de ambos proyectos presentan un avance físico de 60.0% el primero y 74.3% el segundo. No obstante, se extendió plazo por 100 días al primer proyecto y por 60 días al segundo proyecto, debido a la situación que se vivió en la zona del proyecto en el periodo del 19 de abril hasta el 12 de julio, no pudiéndose avanzar por falta de acceso a materiales y trabajadores.
  
- ✓ Mejoramiento de institutos de secundaria a nivel nacional, con ejecución financiera de C\$1.6 millones y avance físico de 32.9%. El proyecto cuenta con 3 obras, 2 finalizadas y una en ejecución.
  
- ✓ Mejoramiento de instalaciones deportivas en centros escolares en la Región Centro, con ejecución financiera de C\$4.1 millones y avance físico anual del 100.0%. Se finalizaron 3 obras.
  
- ✓ Mejoramiento de instalaciones deportivas en centros escolares en la Región Pacífico, con ejecución financiera de C\$3.2 millones y avance físico anual del 100.0%. Se finalizaron 2 obras.

- ✓ Mejoramiento de aulas taller en centros de educación especial a nivel nacional, con ejecución financiera de C\$3.1 millones y avance físico anual del 100.0%. El proyecto cuenta con 3 obras, 1 se encuentra finalizada física y financieramente, 1 se encuentra en gestión de avalúo final para finiquito y la otra en ejecución con un avance físico de 12.0%.
- ✓ Rehabilitación de infraestructura en centros de formación técnica y profesional a nivel nacional, con ejecución financiera de C\$12.8 millones y avance físico de 45.3%. El proyecto cuenta con 8 obras, 4 se encuentran finalizadas y 4 en ejecución. La ejecución física presentó atrasos. debido a que la circulación no ha sido permanente por diversas vías del país, por lo que se ha paralizado el transporte de material de construcción, impidiéndoles continuar con la obra según lo programado. Así mismo se han presentado constantes lluvias en el municipio de Muy Muy, lo que ha retrasado su ejecución.

## MINISTERIO DE HACIENDA Y CRÉDITO PÚBLICO

El PIP anual actualizado es de C\$571.7 millones, de los cuales C\$2.5 corresponden a Rentas del Tesoro, C\$48.8 a Donaciones Externas y C\$520.4 a Préstamo Externo. En este periodo la ejecución financiera es de C\$295.4 millones con fuente de Préstamo Externo (BID) y representa un nivel de ejecución de 51.7% del PIP anual.

### Resumen de la ejecución:

- ✓ Construcción y Equipamiento de las Instalaciones Fronterizas en San Pancho, con ejecución financiera de C\$6.3 millones y ejecución física de 14.4%. La ejecución corresponde a la actividad de administración del proyecto. El proyecto cuenta con una obra y tres actividades, la obra y la actividad de supervisión se encuentra en proceso de análisis de oferta.
- ✓ Reemplazo y Equipamiento de las Instalaciones Fronterizas en Peñas Blancas, con ejecución financiera de C\$238.0 millones y ejecución física de 53.9%. La ejecución corresponde a la obra reemplazo de las instalaciones fronterizas y a las actividades de administración y supervisión del proyecto. El proyecto cuenta con dos obras y tres actividades, la obra Construcción del Tiangué se encuentra en proceso de firma.
- ✓ Reemplazo y Equipamiento de las Instalaciones Fronterizas en el Guasaule, con ejecución financiera de C\$45.1 millones y ejecución física de 24.2%. El proyecto cuenta con una obra y tres actividades; la ejecución se

concentra en la obra de reemplazo y en las actividades de administración, estudio de factibilidad y supervisión.

- ✓ Reemplazo y Equipamiento del Edificio de Ventanilla Única de Comercio Exterior de Nicaragua en Managua, con ejecución financiera de C\$5.9 millones y ejecución física de 5.9%. El proyecto cuenta con una obra y tres actividades; la ejecución pertenece a la obra y a la actividad de administración.

## **CORTE SUPREMA DE JUSTICIA**

El PIP anual actualizado es de C\$380.7 millones con fuente de Rentas del Tesoro. La ejecución es de C\$ 153.0 millones, lo que representa un nivel de ejecución de 40.2% con respecto al PIP anual.

### **Resumen de la ejecución:**

- ✓ Ampliación del Complejo de la Corte Suprema de Justicia en Managua: Con ejecución financiera de C\$7.5 millones y avance físico acumulado del 100.0%.
- ✓ Construcción del Complejo Judicial Departamental en Boaco: Con ejecución financiera de C\$8.4 millones y ejecución física acumulada del 100.0%.
- ✓ Construcción del Complejo Judicial en Nueva Guinea: ejecución financiera de C\$16.1 millones y avance físico acumulado de 67.1%;
- ✓ Construcción del Complejo Judicial en Acoyapa: Con ejecución financiera de C\$19.3 millones y avance físico acumulado del 100.0%.
- ✓ Construcción del Complejo Judicial en Tipitapa: Con ejecución financiera de C\$21.9 millones y avance físico acumulado del 100.0%.
- ✓ Ampliación del Complejo Judicial Departamental en Matagalpa: Con ejecución financiera de C\$ 12.0 millones y avance físico acumulado del 100.0%.
- ✓ Construcción del Complejo Judicial en El Rama: Con ejecución financiera de C\$16.9 millones y avance físico acumulado de 7.5%;
- ✓ Construcción del Complejo Judicial Departamental en Carazo: Con ejecución financiera de C\$5.2 millones; proyecto en proceso de licitación,

la obra se espera contratar en el mes de noviembre. El monto ejecutado corresponde a la compra del terreno en donde se ejecutará la obra.

- ✓ Ampliación del Complejo Judicial en Chinandega: Con ejecución financiera de C\$11.2 millones, y avance físico acumulado del 100.0%.
- ✓ Ampliación del Complejo Judicial en Rivas: Con ejecución financiera de C\$10.9 millones y avance físico acumulado del 100.0%.
- ✓ Ampliación del Complejo Judicial en León: Con ejecución financiera de C\$23.3 millones, y avance físico acumulado de 62.4%.

## MINISTERIO DE GOBERNACIÓN

El PIP anual actualizado es de C\$279.7 millones con fuente de Rentas del Tesoro. La ejecución enero/septiembre es de C\$125.4 millones, equivalente a 44.8% con respecto al PIP actualizado.

### Resumen de la ejecución:

- ✓ Rehabilitación del Edificio sede del Ministerio de Gobernación: Con ejecución financiera de C\$21.1 millones y ejecución física de 82.0% (2,443 m<sup>2</sup>). Proyecto de arrastre con fecha de finalización programada para el mes de noviembre.
- ✓ Construcción y equipamiento del Centro Penitenciario de Bluefields: Con ejecución financiera de C\$8.4 millones y ejecución física del 100.0%. Proyecto de arrastre que finalizó en el mes de julio.
- ✓ Mejoramiento y ampliación del sistema hidrosanitario en el centro penitenciario de Estelí: Con ejecución financiera de C\$15.7 millones y ejecución física acumulada de 79.8% (252,345.10 km). Proyecto de arrastre y su fecha de finalización se amplió hasta el mes de noviembre de 2018.
- ✓ Ampliación de la Capacidad de Albergue de los establecimientos penitenciarios a nivel nacional: Ejecución financiera de C\$50.2 millones, con avance físico acumulado de 50.3% (14,026.61 m<sup>2</sup>), correspondiente a la tercera fase de ampliación y equipamiento de los establecimientos penitenciarios en: Tipitapa, Matagalpa, Juigalpa y Granada. Proyecto de arrastre, el cual finaliza en el mes de diciembre.
- ✓ Construcción del Edificio de la Dirección de Operaciones Tácticas en el Centro Penitenciario de Tipitapa: Con ejecución financiera de C\$12.7

millones y ejecución física del 100% (1,560.81 m<sup>2</sup>). Proyecto de arrastre, el cual finalizó en el mes de junio.

- ✓ Construcción y Equipamiento del Centro Penitenciario en León: Con ejecución financiera de C\$1.5 millones, correspondiente a actividad de estudios y diseños. Se extendió el tiempo de finalización hasta el mes de diciembre.
- ✓ Reemplazo y Ampliación de la Estación de Bomberos de Bluefields: con ejecución financiera de C\$15.8 millones y ejecución física de 62.3% (899.21 m<sup>2</sup>).

## **POLICÍA NACIONAL**

El PIP anual actualizado es de C\$313.9 millones, de los cuales C\$123.9 millones corresponde a Préstamos Externos y C\$190.0 millones a Rentas del Tesoro. La ejecución es de C\$136.4 millones (C\$102.2 millones con Rentas del Tesoro y C\$34.2 millones con Préstamo Externo), equivalente a 43.5 % con respecto al PIP actualizado.

### **Resumen de la ejecución:**

- ✓ Reemplazo y equipamiento del Edificio Dirección de Auxilio Judicial, Managua: Con ejecución financiera de C\$38.9 millones y ejecución física acumulada del 100.0% (2,453.30 m<sup>2</sup>). Proyecto de arrastre, cuya fecha de finalización está programada para diciembre 2018.
- ✓ Reemplazo y Equipamiento de la Delegación Policial en San Rafael del Sur, Managua: Con ejecución financiera de C\$22.2 millones y ejecución física del 50.0% (800 m<sup>2</sup>). Proyecto de arrastre, cuya fecha de finalización está programada para el mes de enero de 2019.
- ✓ Reemplazo y Equipamiento de la Delegación Policial en San Ramón, Matagalpa: Con ejecución financiera de C\$3.1 millones y ejecución física del 50.0% (124.5 m<sup>2</sup>). La fecha de finalización está programada para el mes de noviembre.
- ✓ Reemplazo y Equipamiento de la Delegación Policial en El Viejo, Chinandega: Con ejecución financiera de C\$7.1 millones y ejecución física del 40.0% (262 m<sup>2</sup>). La fecha de finalización está programada para el mes de diciembre.

- ✓ Reemplazo y Equipamiento de la Delegación Policial en Santo Tomás del Norte, Chinandega: Con ejecución financiera de C\$5.2 millones y ejecución física del 80.0% (134.4 m<sup>2</sup>). La fecha de finalización está programada para el mes de octubre.
- ✓ Reemplazo y Equipamiento de la Delegación Policial en El Jícaro, Nueva Segovia: Con ejecución financiera de C\$5.4 millones y ejecución física del 100.0% (168 m<sup>2</sup>). Proyecto finalizado.
- ✓ Reemplazo y Equipamiento de la Delegación Policial en Tola, Rivas: Con ejecución financiera de C\$5.0 millones y ejecución física del 60.0 % (189 m<sup>2</sup>). La fecha de finalización está programada para el mes de noviembre.
- ✓ Reemplazo y Equipamiento de La Delegación Policial en Altagracia, Rivas: Con ejecución financiera de C\$4.3 millones y ejecución física del 100.0% (168 m<sup>2</sup>). Proyecto finalizado.
- ✓ Reemplazo y Equipamiento de la Delegación Policial en Masatepe, Masaya: Con ejecución financiera de C\$3.2 millones y ejecución física del 50.0% (124 m<sup>2</sup>). La fecha de finalización se extendió hasta el mes de diciembre.
- ✓ Reemplazo y Equipamiento de la Delegación Policial en Morrito, Río San Juan: Con ejecución financiera de C\$3.4 millones y ejecución física del 40.0% (67.2 m<sup>2</sup>). La fecha de finalización está programada para el mes de octubre.
- ✓ Reemplazo y Equipamiento de la Delegación Policial en San Dionisio, Matagalpa: Con ejecución financiera de C\$1.7 millones, los cuales corresponden a adelanto de obras. Debido a la accidentalidad topográfica que presente el terreno, surgieron retrasos en las obras preliminares. La fecha de finalización está programada para el mes de diciembre.
- ✓ Mejoramiento de delegaciones policiales a nivel nacional: Con ejecución financiera de C\$0.2 millones, correspondiente a la finalización de la obra de rehabilitación en la delegación policial de Sutiaba, León. Se proyecta finalice en el mes de diciembre.
- ✓ Reemplazo y equipamiento de la delegación policial en Diriamba, Carazo: Con ejecución financiera de C\$2.1 millones (correspondiente al adelanto de obras). Se proyecta finalice en el mes de diciembre.

- ✓ Reemplazo y Equipamiento de la Delegación Policial en Bluefields: Con ejecución financiera de C\$8.5 millones y ejecución física de 17.2% (511.08 m<sup>2</sup>). Proyecto de arrastre y su fecha de finalización está programada para el año 2019.
- ✓ Mejoramiento y Ampliación de la Cobertura del Sistema de Radio Comunicación Troncalizado de la Policía Nacional: Con ejecución financiera de C\$19.6 millones, correspondiente a la adquisición de equipos terminales para el mejoramiento del sistema de radio comunicación troncalizado. La fecha de finalización está programada para el mes de octubre.
- ✓ Rehabilitación y Equipamiento en las áreas de Servicios Policiales de la Delegación Masaya: Con ejecución financiera de C\$0.1 millones, correspondiente a la adquisición de aires acondicionados. Se estima finalice en marzo de 2019.
- ✓ Reemplazo y Equipamiento de la Delegación Policial en San Isidro, Matagalpa: Con ejecución financiera de C\$0.8 millones y ejecución física del 100.0% (168 m<sup>2</sup>). Proyecto de arrastre, que finalizó en el mes de junio. El pago final no ha sido efectivo debido a que el BCIE no ha otorgado la no objeción al mismo.
- ✓ Ampliación y Equipamiento para la Cobertura Rural Municipal de la Policía Nacional: Con ejecución financiera de C\$0.7 millones. La actividad de supervisión presenta un avance de 4.7%. Pendiente que el BCIE otorgue no objeción a desembolsos correspondientes a los avalúos de supervisión realizados durante el trimestre.
- ✓ Fortalecimiento de la Seguridad Vial de La Policía Nacional: Con ejecución financiera de C\$4.7 millones. Se ha ejecutado el 93.0% en la actividad de equipamiento.

## MINISTERIO DE ENERGÍA Y MINAS

El PIP anual actualizado es de C\$208.9 millones, de los cuales C\$99.0 millones corresponden a Rentas del Tesoro, C\$0.7 millones a Donación Externa y C\$109.2 millones a Préstamo Externo. La ejecución es de C\$63.1 millones, lo que representa 30.2% del PIP anual.



### Resumen de la ejecución:

- ✓ Electrificación Rural, con ejecución de C\$23.9 millones, correspondiente a la Unidad Ejecutora, Verificación, levantamiento, diseño y Adquisición de materiales, para obras de electrificación rural.
- ✓ Expansión de Cobertura en Zonas Aisladas con Fuentes Renovables (PNESER-C3), con ejecución de C\$4.1 millones y ejecución física del 100.0%, corresponde a la programación del contrato adquirido para la elaboración del Estudios de factibilidad y diseños finales de pequeñas centrales hidroeléctricas en la Región Central y Atlántico del País por definir.
- ✓ Pre-inversión y Estudios de Proyectos de Generación de Energía Renovable (PNESER-C4), con ejecución de C\$22.5 millones y ejecución física d50.0%, correspondiente a la programación del contrato adquirido para la elaboración del estudio de factibilidad y diseños finales para proyectos hidroeléctricos, presenta baja ejecución debido a retrasos por la situación que vivió el país en el segundo trimestre que no permitió el acceso al sitio del proyecto, por lo que la firma consultora entregó el informe de avance del estudio con retraso.
- ✓ Instalación de Sistemas Solares Térmicos en Instituciones Públicas (PNESER-C5), con ejecución de C\$9.4 millones, correspondiente a la Unidad Ejecutora y supervisión.
- ✓ Instalación de Sistemas Fotovoltaicos en la RACCN, con ejecución de C\$3.2 millones, correspondiente a la Unidad Ejecutora, no refleja avance físico del contrato adquirido para la elaboración de Estudios de factibilidad y Diseños de Sistemas Fotovoltaicos en diferentes municipios de la RACCN, debido a que el EXIMBANK/KOREA ha tomado más tiempo en la emisión de No Objeción a los documentos de diseño final y de licitación de las obras.

### MINISTERIO DEL AMBIENTE Y DE LOS RECURSOS NATURALES

El PIP anual actualizado es de C\$70.0 millones, de los cuales C\$51.4 millones corresponden a Rentas del Tesoro y C\$18.6 a Donaciones Externas. La ejecución en este periodo es de C\$23.7 millones, lo que representa un nivel de ejecución de 33.9% del PIP anual actualizado.

**Resumen de la ejecución:**

- ✓ Mejoramiento de la capacidad del sistema de captación de agua potable y su uso adecuado, con ejecución de C\$3.7 millones y avance físico de 11.3%.
- ✓ Mejoramiento de oficinas administrativas en delegaciones territoriales del MARENA, con ejecución de C\$10.1 millones y avance físico acumulado del 83.0%. Las finalizaciones de las obras están programadas en el IV trimestre.
- ✓ Mejoramiento de infraestructura para vigilancia y control de reservas, con ejecución de C\$10.0 millones y avance físico de 20.1%. Las finalizaciones de las obras están programadas en el IV trimestre.

**EMPRESA NICARAGÜENSE DE ACUEDUCTOS Y ALCANTARILLADOS SANITARIOS**

El PIP anual actualizado con **transferencia de capital del Gobierno Central** es de C\$628.9 millones y la ejecución financiera en este periodo es de C\$463.3 millones, lo que significa 73.7% del PIP anual. A nivel de fuente de financiamiento, la ejecución con Rentas del Tesoro/Alivio es de 82.0%, Donación Externa 64.7% y Préstamo Externo 76.2%.

**Resumen de la ejecución:**

- ✓ Mejoramiento y ampliación del sistema de alcantarillado sanitario de la ciudad de Masaya, con ejecución financiera de C\$1.0 millón.
- ✓ Mejoramiento y ampliación de los sistemas de agua potable y alcantarillado sanitario de la ciudad de Granada, con ejecución financiera de C\$106.4 millones.
- ✓ Mejoramiento del sistema de agua potable y construcción del alcantarillado sanitario de la ciudad de Bluefields, con ejecución financiera de C\$61.5 millones.
- ✓ Construcción del sistema de alcantarillado sanitario de la ciudad de Condega, con ejecución financiera de C\$1.5 millones.
- ✓ Mejoramiento y ampliación del sistema de agua potable de la Ciudad de El Rama-La Esperanza, con ejecución financiera de C\$2.5 millones.

- ✓ Mejoramiento y ampliación del servicio de agua potable en la Ciudad de San Carlos, con ejecución financiera de C\$2.8 millones.
- ✓ Mejoramiento y ampliación del sistema de agua potable y construcción del sistema de alcantarillado sanitario de la ciudad de Bilwi, con ejecución financiera de C\$174.6 millones.
- ✓ Mejoramiento y ampliación del sistema de agua potable de la ciudad de Nueva Guinea, con ejecución financiera de C\$2.5 millones.
- ✓ Mejoramiento y ampliación del sistema de agua potable de la ciudad de Rivas, con ejecución financiera de C\$2.5 millones.
- ✓ Mejoramiento y ampliación del sistema de agua potable de la ciudad de Masaya, con ejecución de C\$1.4 millones.
- ✓ Construcción y equipamiento de pozos en el municipio de Managua, con ejecución financiera de C\$27.0 millones.
- ✓ Construcción y equipamiento de pozos en el departamento de Masaya, con ejecución financiera de C\$4.0 millones.
- ✓ Construcción y equipamiento de pozos en el departamento de León, con ejecución financiera de C\$2.7 millones.
- ✓ Ampliación de las redes de agua potable y alcantarillado sanitario en el departamento de Managua, con ejecución financiera de C\$11.7 millones.
- ✓ Ampliación de las redes de agua potable en el departamento de Carazo, con ejecución financiera de C\$1.8 millones.
- ✓ Ampliación de las redes de agua potable y alcantarillado sanitario en el departamento de León, con ejecución financiera de C\$4.0 millones.
- ✓ Ampliación de las redes de agua potable y alcantarillado sanitario en el departamento Rivas, con ejecución financiera de C\$2.2 millones.
- ✓ Ampliación de las redes de agua potable y alcantarillado sanitario en el departamento de Chinandega, con ejecución financiera de C\$1.9 millones.
- ✓ Ampliación de las redes de agua potable en la ciudad de Jinotega, con ejecución financiera de C\$0.8 millones.

- ✓ Ampliación de las redes de agua potable y alcantarillados sanitarios en la ciudad de San Carlos, con ejecución financiera de C\$5.6 millones.
- ✓ Ampliación de las redes de agua potable en el departamento de Chontales, con ejecución financiera de C\$1.1 millones.
- ✓ Ampliación de las redes de agua potable y alcantarillado sanitario en el departamento de Boaco, con ejecución financiera de C\$0.6 millones.
- ✓ Ampliación de las redes de agua potable y alcantarillado sanitario en el departamento de Estelí, con ejecución financiera de C\$1.9 millones.
- ✓ Ampliación de las redes de agua potable y alcantarillado sanitario en el departamento de Granada, con ejecución financiera de C\$2.4 millones.
- ✓ Ampliación de las redes de agua potable y alcantarillado sanitario en la RACCN, con ejecución financiera de C\$1.7 millones.
- ✓ Ampliación de las redes de agua potable en la RACCS, con ejecución financiera de C\$1.2 millones.
- ✓ Construcción del sistema de alcantarillado y planta de tratamiento de la ciudad de Juigalpa, con ejecución financiera de C\$8.9 millones.
- ✓ Construcción y equipamiento de pozos en la Ciudad de Estelí, con ejecución financiera de C\$3.2 millones.
- ✓ Construcción y equipamiento de pozos en el departamento de Chinandega, con ejecución financiera de C\$3.0 millones.
- ✓ Construcción y equipamiento de pozos en el departamento de Chontales, con ejecución financiera de C\$3.0 millones.
- ✓ Mejoramiento del sistema de tratamiento de aguas residuales de Managua, con ejecución financiera de C\$5.3 millones.
- ✓ Ampliación de la cobertura de micro medición de agua potable a nivel nacional, con ejecución financiera de C\$12.6 millones.

## EMPRESA NACIONAL DE TRANSMISIÓN ELÉCTRICA

El PIP anual actualizado con **transferencias de capital del Gobierno Central** es de C\$597.4 millones, de los cuales C\$330.0 millones corresponden a Rentas del Tesoro, C\$3.9 millones a Donación Externa y C\$263.4 millones a Préstamo Externo. La ejecución es de C\$256.6 millones, lo que significa 43.0% del PIP anual.

### Resumen de la ejecución:

- ✓ Construcción subestaciones y líneas de transmisión en Yalí, Ocotal, El Sauce, Terrabona y ampliación de subestaciones Estelí y San Ramón-PNESER, con ejecución de C\$2.7 millones, correspondiente a la Unidad Ejecutora.
- ✓ Construcción de Subestación y Línea de Transmisión 138 Kv en El Cuá y La Dalia y Ampliación de Subestación San Ramón-PNESER, con ejecución de C\$8.6 millones, correspondiente a la Unidad Ejecutora.
- ✓ Construcción de Líneas de Transmisión para Conectar las Plantas Eólicas Eolo y Blue Power, con ejecución de C\$2.7 millones, correspondiente a la Unidad Ejecutora.
- ✓ Construcción Línea de Transmisión para Conectar la Planta Hidroeléctrica Tumarín, con ejecución de C\$10.2 millones, correspondiente a la Unidad Ejecutora.
- ✓ Construcción de red de distribución eléctrica rural en los departamentos de Nueva Segovia, Madriz, Estelí, Jinotega y Matagalpa (PNESER), con ejecución de C\$50.9 millones, correspondiente a la Unidad Ejecutora y la supervisión.
- ✓ Normalización del servicio eléctrico en asentamientos Sector Managua (PNESER), con ejecución de C\$13.9 millones, correspondiente a la Unidad Ejecutora y la supervisión.
- ✓ Construcción de subestación San Juan del Sur y Línea de Transmisión San Juan del Sur-La Virgen, con ejecución de C\$1.2 millones, correspondiente a la Unidad Ejecutora.
- ✓ Construcción de subestación en el Aeropuerto Augusto César Sandino de Managua, con ejecución C\$1.1 millones, correspondiente a la Unidad Ejecutora.

- ✓ Electrificación de Nicaragua (PELNICA-FASE II), con ejecución de C\$11.4 millones, de los cuales C\$7.5 millones corresponden a la Unidad Ejecutora y C\$3.9 millones a la actividad de Adquisición de Materiales para la Construcción de Redes de Distribución Eléctrica.
- ✓ Construcción de subestación Carlos Fonseca y Líneas de Transmisión Villa El Carmen - Carlos Fonseca - Las Colinas y San Rafael del Sur, con ejecución de C\$3.5 millones, correspondiente a la Unidad Ejecutora.
- ✓ Ampliación y refuerzos en el sistema de transmisión de electricidad de Nicaragua, con ejecución de C\$24.7 millones y avance físico de 39.7%. La situación de obstáculos en las vías en meses anteriores, no permitió el traslado de materiales y suministros al sitio de las obras y actualmente está en proceso pago de facturas por recepción de suministros.
- ✓ Ampliación de la red de datos de Banda Ancha - ENATREL, con ejecución de C\$34.5 millones, correspondiente a la Unidad Ejecutora.
- ✓ Mejoramiento del sistema de transmisión de Nicaragua, con ejecución de C\$70.8 millones, correspondiente a la Unidad Ejecutora.
- ✓ Construcción subestación central y línea de transmisión de doble circuito, con ejecución de C\$8.8 millones, correspondiente a la Unidad Ejecutora.
- ✓ Mejoramiento de la red de distribución eléctrica y sistema de medición en el departamento de Managua, con ejecución de C\$3.9 millones, correspondiente a la Unidad Ejecutora y supervisión.
- ✓ Rehabilitación de la red de distribución eléctrica en el departamento de Managua, con ejecución de C\$7.5 millones, correspondiente a la Unidad Ejecutora y la supervisión.

## **FONDO DE INVERSIÓN SOCIAL DE EMERGENCIA.**

El PIP anual actualizado es de C\$452.3 millones, de los cuales C\$279.0 millones corresponden a Donación Externa y C\$173.2 millones a Préstamo Externo. En este periodo la ejecución es de C\$257.0 millones, lo que representa 57.0% de su PIP actualizado. Por fuente de financiamiento, la ejecución es así: C\$88.4 millones (51.0%) corresponden a Préstamo Externo y C\$168.6 millones (97.3%) a Donación Externa.

## Resumen de la ejecución:

- ✓ Construcción del Sistema de Alcantarillado Condominial del Casco Urbano de El Tuma-La Dalia: Con ejecución financiera de C\$20.8 millones y avance físico acumulado de 25.0%.
- ✓ Ampliación de la Cobertura del Servicio Sostenible de Agua y Saneamiento Rural en la RACCN: Con ejecución financiera de C\$27.2 millones, que corresponden a la ejecución de 10 obras de agua y saneamiento en los municipios de Waspán, Rosita Puerto Cabezas y Prinzapolka, con un avance físico promedio de 85.0%.
- ✓ Ampliación de la Cobertura del Servicio Sostenible de Agua y Saneamiento Rural en la RACCS: Con ejecución financiera de C\$52.4 millones y avance físico de 42%, corresponde a 13 obras de agua y saneamiento en los municipios de Paiwas, El Tortuguero, Laguna de Perlas, El Ayote, La Cruz de Río Grande, Desembocadura del Río Grande, Kukra Hill y Bluefields.
- ✓ Ampliación de la Cobertura del Servicio Sostenible de Agua y Saneamiento Rural en Alto Wangki y Bocay: Con ejecución financiera de C\$19.2 millones y avance físico promedio de 28.7%, en 3 obras de agua y saneamiento en Alto Wangki y Bocay.
- ✓ Ampliación de la Cobertura del Servicio Sostenible de Agua y Saneamiento Rural en la Región del Pacífico: Con ejecución financiera de C\$11.6 millones y avance físico promedio de 82.3%, en 2 obras de agua y saneamiento en Somotillo y El Viejo.
- ✓ Ampliación de la cobertura del servicio sostenible de agua y saneamiento rural en la Región Central: Con ejecución financiera de C\$35.9 millones y avance físico promedio de 48.7%, en 8 obras de agua y saneamiento en Teutespe, Santo Domingo, Camoapa, Comalapa, Boaco, Santa Lucía, San Francisco de Cuapa y San José de los Remates.
- ✓ Ampliación de la Cobertura del Servicio Sostenible de Agua y Saneamiento Rural en la Región Norte: Con ejecución financiera de C\$20.7 millones y avance físico promedio de 56.7%, en 8 obras de agua y saneamiento en los municipios de Terrabona, Santa María, Macuelizo, Ciudad Antigua, Murra, San José de Cusmapa, Totogalpa y San Dionisio.
- ✓ Ampliación de la Cobertura del Servicio Sostenible de Agua y Saneamiento en Las Segovias: Con ejecución financiera de C\$13.4

millones y avance físico promedio de 74.5%, en 6 obras de agua y saneamiento en los municipios de Ocotal, Ciudad Antigua y Mozonte.

- ✓ Ampliación de la Cobertura del Servicio Sostenible de Agua y Saneamiento en León y Chinandega: Con ejecución financiera de C\$5.4 millones y avance físico promedio de 54.5%, en 3 obras de agua y saneamiento en los municipios de El Viejo, Corinto, El Jicaral.
- ✓ Ampliación de la Cobertura del Servicio Sostenible de Agua y Saneamiento en Managua: Con ejecución financiera de C\$1.9 millones y avance físico promedio de 83.0%, en 1 obra contratada bajo la modalidad proyecto guiado por la comunidad.
- ✓ Ampliación de la Cobertura del Servicio Sostenible de Agua y Saneamiento en Masaya, Carazo, Granada y Rivas: Con ejecución financiera de C\$10.7 millones y avance físico promedio de 72.6%, en obras ubicadas en los municipios de Catarina, Niquinohomo, San Jorge, Nandasmo, El Rosario, Dolores y La Paz Carazo.
- ✓ Ampliación de la Cobertura del Servicio Sostenible de Agua y Saneamiento en Boaco y Chontales: Con ejecución financiera de C\$3.0 millones y avance físico promedio de 23.0 %, en obras en ejecución las obras de los municipios de Santo Domingo y San Pedro de Lóvago.
- ✓ Mejoramiento de los Sistemas de Agua Potable en los Municipios de San Juan de Limay, Murra, San Ramón y Juigalpa: Con ejecución financiera de C\$27.4 millones; las obras se encuentran finalizadas en San Juan de Limay, Murra, San Ramón y Juigalpa.
- ✓ Ampliación de la cobertura del servicio sostenible de agua y saneamiento en Río San Juan: Con ejecución financiera de C\$6.6 millones y avance físico promedio de 35.0%, en 2 obras en ejecución en los municipios de Morrito y El Almendro.
- ✓ Construcción de Infraestructura Social en la Costa Caribe Norte: Con ejecución financiera de C\$0.6 millones y avance físico promedio de 41.2%, en 5 obras en Puerto Cabezas en las comunidades de Rahuawatla, Waynatingni, Awasyari, Kahka y Betania.



## GOBIERNO REGIONAL AUTÓNOMO COSTA CARIBE NORTE

El PIP anual actualizado es de C\$53.0 millones de Rentas del Tesoro y con ejecución financiera de C\$46.2 millones, lo que representa un nivel de ejecución de 87.1% de su PIP anual.

### Resumen de la ejecución:

- ✓ Rehabilitación Estadio Municipal en Siuna, con ejecución financiera de C\$4.0 millones.
- ✓ Rehabilitación Estadio Municipal en Puerto Cabezas, con ejecución financiera de C\$3.0 millones.
- ✓ Rehabilitación del Edificio Complejo Autonomía del Gobierno Regional Autónomo Costa Caribe Norte y Gobierno Regional Autónomo Costa Caribe Sur en Puerto Cabezas, con ejecución financiera de C\$4.1 millones.
- ✓ Construcción de Viviendas Sociales en Puerto Cabezas, con ejecución financiera de C\$4.0 millones.
- ✓ Rehabilitación de Camino Productivo Koom - Bismona en Wangki Twi, en Waspam, con ejecución financiera de C\$5.5 millones.
- ✓ Mejoramiento del Sistema de Agua Potable en el Municipio de Waspam, con ejecución financiera de C\$3.8 millones.
- ✓ Construcción Parque Recreativo, Municipio de Rosita, con ejecución financiera de C\$5.5 millones.
- ✓ Mejoramiento de Camino Productivo Circunvalación, Municipio de Bonanza, con ejecución financiera de C\$0.5 millones.
- ✓ Mejoramiento Barcaza Rio Wawa, Municipio Puerto Cabezas, con ejecución financiera de C\$3.2 millones.
- ✓ Construcción de Puente Sukwas, Warbanka y Usupum, con ejecución financiera de C\$1.6 millones.
- ✓ Construcción de Sistema de Agua Potable y Saneamiento en Floripon, Busma y San Marcos Nasawe, Municipio de Siuna, con ejecución financiera de C\$2.0 millones.

- ✓ Rehabilitación Camino Productivo Greyton/ La Gloria/ Los Milagros, Municipio Puerto Cabezas, con ejecución financiera de C\$1.5 millones.
- ✓ Rehabilitación Oficinas de Enlace Costa Caribe, con ejecución financiera de C\$0.7 millones.
- ✓ Construcción de Casa Museo en el Municipio de Siuna, con ejecución financiera de C\$2.8 millones.
- ✓ Mejoramiento del estadio de baseball de Alamikangban en el municipio de Prinzapolka, con ejecución financiera de C\$4.0 millones.

### **GOBIERNO REGIONAL AUTÓNOMO COSTA CARIBE SUR**

El PIP anual actualizado es de C\$55.5 millones con Rentas del Tesoro y alcanza una ejecución financiera de C\$47.3 millones, lo que representa un nivel de ejecución de 85.2% de su PIP anual.

#### **Resumen de la ejecución:**

- ✓ Construcción de Plaza Parque en el Municipio de Bluefields, con ejecución financiera de C\$0.5 millones.
- ✓ Construcción de Complejo Comercial Congresista Horatio Hodgson en el Municipio de Bluefields-RACCS, con ejecución financiera de C\$16.0 millones.
- ✓ Construcción del Centro de Formación y Capacitación Técnica Regional en el Municipio de Bluefields, con ejecución financiera de C\$1.3 millones.
- ✓ Construcción de Centro Turístico en el Puerto el Bluff, Bluefields, con ejecución financiera de C\$1.0 millones.
- ✓ Construcción de Sistema de Agua Potable en el Poblado la Aurora San Francisco en Kukra River, con ejecución financiera de C\$1.0 millones.
- ✓ Construcción de Estadio de Fútbol en Bluefields, con ejecución financiera de C\$3.0 millones.
- ✓ Construcción del Mercado y Terminal de Transporte Terrestre en Kukra Hill, con ejecución financiera de C\$0.5 millones.

- ✓ Construcción de Casa Museo de La Comunidad Afrodescendiente de la RACCS. Municipio de Bluefields, con ejecución financiera de C\$2.7 millones.
- ✓ Reparación de Edificios del Consejo y Gobierno Regional Autónomo Costa Caribe Sur, con ejecución financiera de C\$6.8 millones.
- ✓ Construcción de Camino Rurales en el Municipio de Bluefields, con ejecución financiera de C\$1.0 millones.
- ✓ Mejoramiento de Canchas Deportivas en la RACCS, con ejecución financiera de C\$1.1 millones.
- ✓ Construcción de Gimnasio Multiuso en Karawala, Desembocadura Río Grande, con ejecución financiera de C\$1.5 millones.
- ✓ Construcción de Escuela de Primaria en Comunidad el Rosario, Kukra Hill, con ejecución financiera de C\$1.0 millón.
- ✓ Construcción de Muro de Protección en Little Corn Island, con ejecución financiera de C\$3.0 millones.
- ✓ Construcción de Complejo Deportivo en Corn Island, con ejecución financiera de C\$3.0 millones.
- ✓ Construcción de Gimnasio Multiuso en Laguna de Perlas, con ejecución financiera de C\$1.5 millones.
- ✓ Construcción de Mercado Mayorista y Centro de Convivencias de Bluefields, con ejecución financiera de C\$2.4 millones.

## **INSTITUTO DE PROTECCIÓN Y SANIDAD AGROPECUARIA**

El PIP anual actualizado es de C\$63.4 millones con fuente de Préstamo Externo y una ejecución del 100.0%.

### **Resumen de la ejecución:**

- ✓ Construcción del Laboratorio de Microbiología de Alimentos en Managua, con una ejecución financiera de C\$55.3 millones y avance físico de 100%.

- ✓ Construcción del edificio administrativo del Instituto de Protección y Sanidad Agropecuaria en Managua, con ejecución financiera de C\$6.4 millones.
- ✓ Construcción del puesto de cuarentena agropecuaria en El Rama, con ejecución financiera de C\$0.4 millones.
- ✓ Construcción del puesto de cuarentena agropecuaria en Corinto, con ejecución financiera de C\$0.3 millones.
- ✓ Construcción del puesto de cuarentena agropecuaria en Managua, con ejecución financiera de C\$0.4 millones.
- ✓ Construcción del Laboratorio de Diagnóstico Fitosanitario en Managua, con ejecución financiera de C\$0.6 millones.

## **FONDO DE PREINVERSIÓN**

El PIP anual actualizado es de C\$56.9 millones con fuente Rentas del Tesoro/Alivio BID y en el periodo presenta una ejecución financiera de C\$8.2 millones lo que significa un nivel de ejecución de 14.4% del PIP anual. Esta ejecución corresponde a “Estudios de factibilidad y diseño para el mejoramiento del sistema de alcantarillado sanitario de los municipios de El Viejo, Ciudad Darío y Telica”.

## **INSTITUTO NICARAGÜENSE DE ESTUDIOS TERRITORIALES**

El PIP anual actualizado es de C\$10.8 millones, financiados con Rentas del Tesoro y la ejecución es de C\$9.3 millones, equivalente a 86.0% con respecto al PIP anual.

### **Resumen de la ejecución:**

- ✓ Ampliación de la Red de Estaciones Meteorológicas en varios Departamentos: Con ejecución financiera de C\$1.1 millones y avance físico del 100.0%, correspondiente a la obra construcción de la plazoleta para estación meteorológica en Granada y adquisición de Estación Climatológica Telemétrica.
- ✓ Reposición de Equipos para Mejorar El Sistema de Monitoreo de la Red Meteorológica Convencional Telemétrica: Con ejecución financiera de

C\$1.7 millones y ejecución física del 100%, correspondiente a la adquisición de equipo convencional y telemétrico.

- ✓ Ampliación de la Red de Estaciones para la Vigilancia Meteorológica de la RACCS: Con ejecución financiera de C\$1.3 millones y avance físico acumulado del 100%, correspondiente a la obra construcción de plazoletas y adquisición de Estación Meteorológica Telemétrica en Bluefields.
- ✓ Fortalecimiento de la Red Hidrométrica Nacional de Monitoreo: Con ejecución financiera de C\$1.2 millones y avance físico acumulado del 100.0%, correspondiente a la adquisición de Equipos Hidrográficos.
- ✓ Ampliación de la Red de Monitoreo Hidrológico en los Acuíferos del Pacífico de Nicaragua. Con ejecución financiera de C\$0.5 millones y avance físico de 35.0%, correspondiente a actividades de equipamiento y supervisión.
- ✓ Habilitación y Equipamiento del Centro Regional de alerta de Tsunami en América Central con sede en Nicaragua: Con ejecución financiera de C\$0.7 millones y avance físico acumulado de 72.0%, corresponde a la actividad de supervisión. Finalizada la obra de Rehabilitación de la Central de Monitoreo y Estaciones Sísmicas y en proceso de licitación la adquisición de equipos de monitoreo para el centro de alerta de tsunami en Nicaragua.
- ✓ Rehabilitación de Estaciones Hidrometeorológicas y Mareográficas a Nivel Nacional: Con ejecución financiera de C\$1.7 millones y avance físico acumulado de 87.0% en actividades de supervisión y equipamiento.
- ✓ Ampliación de la Red de Vigilancia Meteorológica a Nivel Nacional: Con ejecución financiera de C\$1.1 millones y avance físico acumulado del 100.0%. Finalizó la obra de Construcción de Plazoleta Meteorológica en el municipio de La Paz Centro.

## **CONSEJO NACIONAL DEL DEPORTE, LA EDUCACIÓN FÍSICA Y LA RECREACIÓN FÍSICA**

El PIP anual actualizado es de C\$90.2 millones con fuente de Rentas del Tesoro. La ejecución acumulada es de C\$77.2 millones, equivalente 85.3% con respecto al PIP actualizado.

### Resumen de la ejecución:

- ✓ Mejoramiento y Ampliación del Complejo del Instituto Nicaragüense de Deportes: Ejecución financiera de C\$1.1 millones, correspondiente a la actividad de estudios de preinversión, la cual está programada a finalizar en el mes de noviembre.
- ✓ Mejoramiento y Ampliación del Complejo Deportivo Polideportivo España: Proyecto finalizado. Ejecución financiera de C\$8.8 millones y avance físico de 100.0% en la obra y actividad de equipamiento.
- ✓ Aporte a las Municipalidades para Instalaciones Deportivas: Con ejecución financiera de C\$66.7 millones, correspondiente al 100.0% del aporte a la Alcaldía de Managua.
- ✓ Reemplazo y Equipamiento de Edificios Administrativos en el Complejo del IND: Con ejecución financiera de C\$0.4 millones y avance físico del 100.0% en la actividad de diseños. En proceso de licitación actividades de estudios complementarias previo a la ejecución de obra, con fecha prevista de finalización en el mes de diciembre.
- ✓ Reemplazo y Equipamiento del Gimnasio de Halterofilia en el Complejo Polideportivo España: Ejecución financiera de C\$0.2 millones y avance físico del 100.0% en la actividad de diseños.

### ALCALDÍA DE MANAGUA

El PIP anual actualizado con **transferencia de capital del Gobierno Central** es de C\$310.2 millones y la ejecución financiera es del 100%, corresponde al proyecto "Construcción y equipamiento del Estadio Nacional de Béisbol en Managua ", finalizado físicamente en el 2017 y en el 2018 se realizó el cierre financiero.

### INSTITUTO DE LA VIVIENDA URBANA Y RURAL

El PIP anual actualizado es de C\$160.0 millones, de los cuales C\$70.0 millones corresponden a Rentas del Tesoro/Alivio BID y C\$90.0 millones a Préstamos Externos. La ejecución enero/septiembre es de C\$98.9 millones, equivalente 61.8% del PIP actualizado.

### Resumen de la ejecución:

- ✓ Construcción de viviendas a familias protagonistas de ingresos bajos a nivel nacional, con ejecución de C\$36.2 millones. Se han entregado subsidios para 770 viviendas en los municipios de San Fernando, Mozonte, Quilalí, San Rafael del Norte, San Juan de Limay, San Nicolás, León, San Ramón, Matiguás, Ciudad Darío, Boaco, San Rafael del Sur, Juigalpa, La Libertad, Acoyapa, Desembocadura de Río Grande, El Rama, Corn Island, Bluefields, Nueva Guinea y en las Comunidades Indígenas Rama Kay, Laguna de Perlas y Awaltara en la RACCS.
- ✓ Construcción de viviendas a familias protagonistas de ingresos moderados a nivel nacional, con ejecución de C\$62.6 millones. Se entregaron 1,000 subsidios para un igual número de viviendas en los municipios de San Lucas, Chinandega, León, San Ramón, Tipitapa, Mateare, Ciudad Sandino, Managua, Nindirí y Granada.

### INSTITUTO NICARAGÜENSE DE TURISMO

El PIP anual actualizado es de C\$6.8 millones de fuente Donación Externa LUXEMBURGO y con una ejecución financiera del 100.0%, que corresponde al proyecto "Mejoramiento del centro turístico Xilonen en Ticuantepe".

### INSTITUTO NACIONAL TECNOLÓGICO

El PIP anual actualizado con **transferencia de capital del Gobierno Central** es de C\$34.5 millones con Rentas del Tesoro y la ejecución financiera es de C\$18.6 millones, lo que representa un nivel de ejecución de 53.8% del PIP anual.

### Resumen de la ejecución:

- ✓ Reemplazo y equipamiento del instituto técnico agropecuario Marcos Homero Guatemala, Jinotega, con ejecución financiera de C\$1.0 millón y avance físico del 100.0%. El proyecto cuenta con 2 obras las cuales se encuentra finalizadas.
- ✓ Reemplazo, ampliación y equipamiento del instituto técnico administración y economía Juan de Dios Muñoz Reyes, León, con ejecución financiera de C\$16.7 millones y avance físico de 50.2%. El proyecto cuenta con 4 obras, las que se encuentran en ejecución.

- ✓ Mejoramiento y equipamiento del Instituto politécnico Onofre Martínez en Waspam, RACCN, con una ejecución financiera de C\$0.9 millones y avance físico de 68.9%. Esta obra finaliza en diciembre 2018.

## **INSTITUTO NICARAGÜENSE DE CULTURA**

El PIP anual actualizado es de C\$13.7 millones con Rentas del Tesoro y la ejecución financiera es de C\$13.3 millones, lo que representa un nivel de ejecución de 97.0% del PIP anual.

### **Resumen de la ejecución:**

- ✓ Mejoramiento de la infraestructura del sitio histórico Palacio Nacional de la Cultura en Managua, con ejecución financiera de C\$3.8 millones y avance físico de 50%. El proyecto cuenta con 3 obras, 2 se encuentran en ejecución y una en proceso de licitación.
- ✓ Habilitación y equipamiento del centro cultural Colonia Dambach en Managua, con ejecución financiera de C\$2.2 millones y avance físico del 100.0%. El proyecto cuenta con 3 obras, una finalizada, una en ejecución y una no ha iniciado el proceso de licitación.
- ✓ Mejoramiento y ampliación de la infraestructura del centro cultural Antiguo Gran Hotel en Managua, con ejecución financiera de C\$7.3 millones. El proyecto cuenta con 2 obras que se encuentran en proceso de licitación en la etapa de Análisis de Ofertas (Reforzamiento estructural del Salón histórico de la danza, lobby y cafetería en el Antiguo Gran Hotel y Habilitación y reforzamiento estructural de baterías sanitaria en el primer piso del Antiguo Gran Hotel).

## **PROYECTO ORDENAMIENTO DE LA PROPIEDAD**

El PIP anual actualizado es de C\$9.3 millones de Préstamo Externo BM y con ejecución financiera del 100.0% y corresponde al proyecto de "Habilitación del centro de datos primario del catastro y registro público de la propiedad de Nicaragua en Managua".

## **TEATRO NACIONAL RUBÉN DARÍO**

El PIP anual actualizado es de C\$8.3 millones con fuente de Rentas del Tesoro y la ejecución financiera es de C\$5.2 millones, lo que representa un nivel de ejecución de 63.3% del PIP anual y corresponde al proyecto de "Rehabilitación de la infraestructura del Teatro Nacional Rubén Darío. El proyecto cuenta con 6 obras y 3 actividades.



## TRANSFERENCIA MUNICIPAL

El presupuesto anual actualizado de la partida de transferencia de capital municipal es de C\$5,731.5 millones y en el periodo enero/septiembre se ha desembolsado a las Alcaldías la suma de C\$4,593.5 millones, lo que representa 80.1% del presupuesto anual actualizado. Conforme los registros del sistema TRANSMUNI, las municipalidades informaron en este periodo una ejecución o uso de las transferencias de capital de C\$3,114.4 millones, lo que representa 54.3% del presupuesto actualizado y 67.8% del monto desembolsado en este periodo. Estos recursos han sido destinados principalmente a la ejecución de proyectos de infraestructura vial (calles, caminos y puentes), construcción y rehabilitación de instalaciones deportivas, centros culturales, centros escolares y de salud, obras y servicios comunitarios, amortización de deuda por préstamos destinados a inversiones municipales, construcción y rehabilitación de sistemas de agua potable y saneamiento, así como construcción de infraestructura y compra de equipos para el fortalecimiento municipal, entre otros.

En el siguiente cuadro se muestra de forma general los montos y tipos de proyectos, obras y/o actividades ejecutadas por las municipalidades con los recursos de transferencia de capital 2018:

TRANSFERENCIA DE CAPITAL 2018  
EJECUCION ENERO/SEPTIEMBRE  
(Millones de C\$)

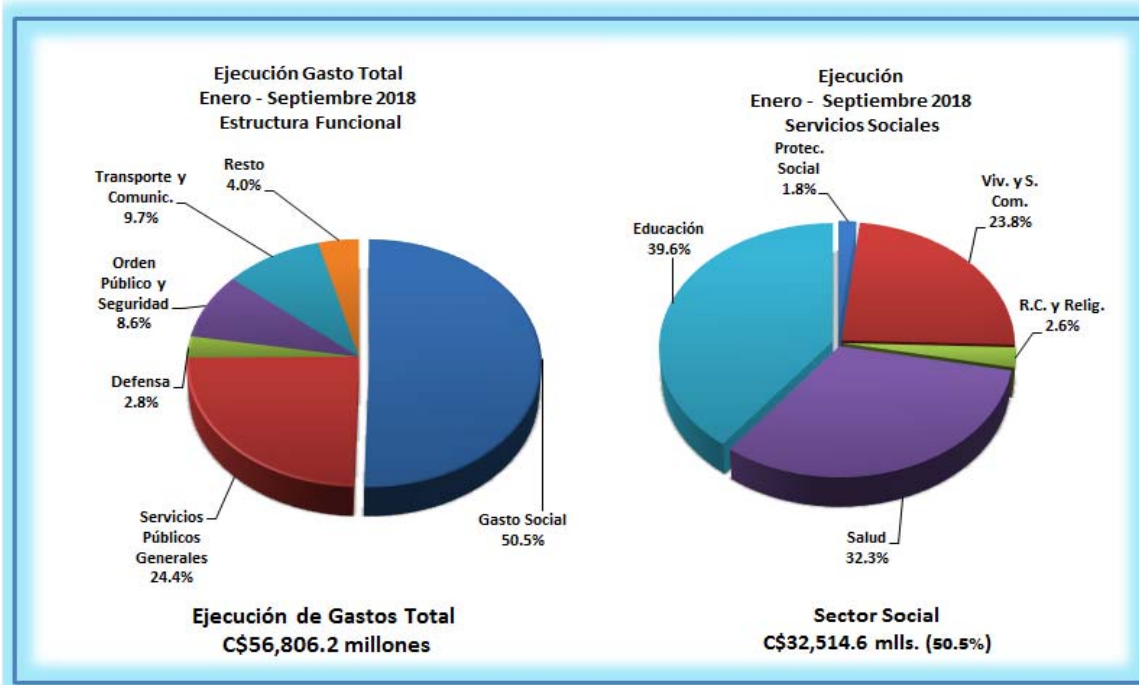
CONCEPTO	SECTOR DE INVERSION	PRESUPUESTO ACTUALIZADO	EJECUCION TRANSMUNI	% EJE.	VARIACION
Construcción, rehabilitación y mejoramiento de puentes, caminos rurales, calles, cunetas y pista de aterrizaje.	TRANSPORTE (Infraestructura Vial)	1,785.7	1,205.9	67.5%	579.8
Construcción, rehabilitación y ampliación de andenes, bulevares, drenajes, cauces, puentes peatonales, parques, plazas, mercados, rastros, terminales de buses, iglesias, cementerios, vertederos y centros comunales.	OBRAS Y SERVICIOS COMUNITARIOS	582.4	253.6	43.5%	328.8
Construcción, rehabilitación y ampliación de instalaciones deportivas, centros culturales, sitios históricos, bibliotecas, monumentos, infraestructura patrimonial y apoyo al deporte.	CULTURA, DEPORTES Y RECREACION	598.5	310.6	51.9%	287.9
Construcción, rehabilitación y ampliación de edificios municipales, dotación de mobiliario y equipos a oficinas municipales, adquisición de vehículos y de módulos de construcción, compra de terrenos y otros proyectos de fortalecimiento municipal.	ADMINIST. MUNICIPAL	491.4	225.5	45.9%	265.9
Construcción, rehabilitación, mejoramiento y ampliación de sistemas de agua potable y alcantarillado pluvial, construcción y mejoramiento de mini acueductos por bombeo eléctrico y por gravedad (MABE y MAG), construcción de pozos y letrinas y obras complementarias al tratamiento de aguas residuales.	AGUA, ALCANT. Y SANEAMIENTO	471.3	151.4	32.1%	319.9
Construcción, rehabilitación y ampliación de pre escolares, escuelas de educación primaria, institutos de secundaria y técnicos, escuelas normales, construcción y ampliación de centros tecnológicos municipales, Centros de Desarrollo Infantil (CDI), Centros Infantiles Comunitarios (CICOS) y dotación de equipos y mobiliarios para escuelas e institutos.	EDUCACION	460.1	219.4	47.7%	240.7
Construcción, rehabilitación, ampliación y reemplazo de centros y puestos de salud, casas maternas, hospitales primarios y dotación de equipos.	SALUD	353.8	106.4	30.1%	247.4
Amortización de deudas por préstamos bancarios destinados a inversiones municipales.	ADMINIST. MUNICIPAL	396.4	341.0	86.0%	55.4
Proyectos relacionados con el medio ambiente: Manejo de áreas protegidas, protección de fuentes de agua, manejo de cuencas, conservación de ecosistemas y de suelos, construcción de sistemas para tratamiento de basura, acciones para el control de la contaminación y planes ambientales.	MEDIO AMBIENTE	254.3	128.1	50.4%	126.2
Construcción, rehabilitación y ampliación de hogares y albergues y actividades de protección social.	PROTECC. Y ASISTENCIA SOCIAL	178.6	107.7	60.3%	70.9
Construcción, rehabilitación, mejoramiento y ampliación de infraestructura turística y desarrollo de rutas turísticas, construcción de infraestructura para comercialización.	COMERCIO Y TURISMO	74.7	37.7	50.5%	37.0
Construcción de viviendas de interés social y adquisición de terrenos para construcción de viviendas.	VIVIENDA	72.1	22.7	31.5%	49.4
Mejoramiento de sistemas de energía eléctrica no convencional, instalación de luminarias públicas e inversión en actividades relacionadas con el área forestal y la agricultura.	ENERGIA, AGROPECUARIO Y FORESTAL	12.2	4.4	36.1%	7.8
<b>TOTAL</b>		<b>5,731.5</b>	<b>3,114.4</b>	<b>54.3%</b>	<b>2,617.1</b>

Fuente: Información registrada por las municipalidades en el sistema TRANSMUNI.

## Gasto Funcional

Según clasificación del gasto por función, en el período enero/septiembre 2018 se puede apreciar la relevancia de la ejecución del gasto con destino social y los recursos con destino en los servicios de transporte y comunicación. El gasto con destino social está orientado principalmente a mejorar las condiciones de vida de la población de escasos recursos, a través de la prestación de servicios gratuitos y con equidad en educación y salud, mejoramiento y ampliación de la infraestructura de estos sectores, programas y proyectos de vivienda de interés social, programas y servicios comunitarios, mejoramientos y ampliación de sistemas de agua potable y alcantarillados sanitarios, transferencias municipales para el desarrollo y fortalecimiento municipal, y transferencias a las Universidades y Centro de Educación Técnica Superior, subsidios orientados a proteger el ingreso real de la población más vulnerable del país, programas y proyectos de desarrollo local, y diferentes programas de asistencia social, culturales y deportivos, entre otros.

En este entorno, el gasto social enero/septiembre 2018 como una prioridad presupuestaria del GRUN presentan un mejor desempeño que la evolución del gasto total. El monto ejecutado es de C\$32,514.6 millones, que equivale a un grado de ejecución de 71.5% respecto al presupuesto anual actualizado que es de C\$45,481.5 millones. El monto de la ejecución representa 57.2% del gasto total ejecutado y muestra incremento de 1.9% (C\$600.1 millones) con respecto a lo observado en el mismo período 2017, lo que se origina principalmente en mayores desembolsos en los sectores vivienda y servicios comunitarios, salud y educación. No obstante, se presentan reducciones en los sectores de protección social, en particular la transferencia municipal, y recreación, Cultura y Religión. El gasto social incorpora los reajustes salariales de 7.0% para el Ministerio de Salud y de 8.0% para el Ministerio de Educación, así como el incremento de nuevo personal en estos ministerios.



Los ministerios de Salud y Educación, así como las transferencias a las municipalidades y Universidades concentran el 86.8% (C\$28,237.7 millones) del gasto social ejecutado y 49.7% del gasto total, respectivamente, lo que ratifica la concentración y relevancia de esta parte del gasto social.

Por su parte, otro sector de prioridad en la asignación y uso de los recursos es lo destinado a los servicios de transporte y comunicación, que entre otros corresponde principalmente al Ministerio de Transporte e Infraestructura y Fondo de Mantenimiento Vial, para lo cual el gasto ejecutado enero/septiembre 2018 es de C\$6,264.2 millones, lo que representa 11.0% del gasto total ejecutado y con un buen desempeño de 78.5% del presupuesto anual actualizado.

El siguiente cuadro presenta la estructura funcional del gasto:

**Gasto Funcional**  
**Ejecución Enero - Septiembre 2018**  
(Millones de Córdoba)

Concepto	Presupuesto Anual Actualizado (1)	Ejecución Devengado (2)	Estructura Ejecución (%) (3)	Grado de Ejecución (%) (4 = 2/1)
Gasto Social	45,481.5	32,514.6	57.2	71.5
Educación	18,844.9	12,877.2	22.7	68.3
Salud	14,337.2	10,460.6	18.4	73.0
Protección Social	1,137.4	621.9	1.1	54.7
Recreación, Cultura y Religión	1,038.1	823.5	1.4	79.3
Vivienda y Servicios Comunitarios	10,123.9	7,731.4	13.6	76.4
Servicios Públicos Generales	12,380.4	8,181.4	14.4	66.1
Defensa	2,721.4	1,787.3	3.1	65.7
Orden Público y Seguridad	8,398.4	5,512.1	9.7	65.6
Asuntos Económicos, Comerciales y Laborales en G	944.6	596.2	1.0	63.1
Agricultura, Silvicultura, Pesca y Caza	1,366.1	869.8	1.5	63.7
Combustible y Energía	1,075.6	447.5	0.8	41.6
Minería, Manufactura y Construcción	101.3	64.1	0.1	63.3
Transporte y Comunicación	7,975.8	6,264.2	11.0	78.5
Turismo y Otras Industrias	348.2	225.6	0.4	64.8
Protección del Medio Ambiente	609.5	343.4	0.6	56.3
<b>Total Gastos</b>	<b>81,402.8</b>	<b>56,806.2</b>	<b>100.0</b>	<b>69.8</b>

### Gasto en reducción de la Pobreza

Los gastos de los programas y proyectos relacionados con el combate a la pobreza alcanzan un monto de ejecución al mes de septiembre 2018 de C\$33,772.9 millones, para un grado de ejecución de 71.3% del presupuesto anual actualizado C\$47,394.8 millones. El monto ejecutado presenta una cobertura de 59.4% del gasto total y es superior 4.4% (C\$1,431.8 millones) en relación a igual período 2017, siendo para el gasto corriente un aumento de 6.5% (C\$1,300.1 millones) y para el gasto de capital 1.1% (C\$131.7 millones), respectivamente. La tasa de crecimiento del gasto corriente está siendo impulsado por los ajustes salariales, en particular los ministerios de Educación y Salud.

Los ministerios de Salud y Educación, así como los proyectos de inversión del Ministerio de Transporte e Infraestructura y la Transferencia de capital a las municipalidades absorben 83.5% (C\$28,200.2 millones) del total de gasto destinado al combate de la pobreza y 49.6% del gasto total ejecutado en el período, lo cual ratifica la concentración y relevancia de esta parte del gasto

**Gastos en Pobreza**  
**Ejecución Enero - Septiembre 2018**  
**(Millones de Córdoba)**

Concepto	Gasto Corriente	Gasto Capital	Total	%
Total Pobreza	21,405.6	12,367.3	33,772.9	59.5
No Pobreza	20,630.1	2,403.2	23,033.3	40.5
<b>Total Gasto Primario</b>	<b>42,035.7</b>	<b>14,770.5</b>	<b>56,806.2</b>	<b>100.0</b>

El gasto ejecutado en programas y proyectos para el combate de la pobreza de C\$33,772.9 millones está financiado principalmente con recursos internos, como se muestra a continuación:

- a) 73.1% (C\$24,688.7 millones) se financia con Rentas del Tesoro y Rentas con Destino Específico.
- b) 7.6% (C\$2,562.4 millones) con Rentas del Tesoro/Alivio HIPC.
- c) 14.7% (C\$4,974.2 millones) con desembolsos de préstamos externos atados a programas y proyectos.
- d) 4.6% (C\$1,547.6 millones) con fuentes de donaciones externas atadas a programas y proyectos.

Cabe señalar que los gastos financiados con Rentas del Tesoro y Rentas con Destino Específico presentan incremento de 2.6% o sea mayor en C\$617.0 millones, con respecto a lo ejecutado enero/septiembre 2017 y en las Rentas de Tesoro/Alivio HIPC se aumenta en 9.9%, es decir mayor en C\$814.8 millones. Por su parte, lo financiado con recursos externos (donaciones y desembolsos de préstamos) presenta incrementos de 15.8%, o sea mayor en C\$889.2 millones, en relación a lo observado en el mismo período 2017, lo cual se origina en la fuente de préstamo, en particular en los proyectos de infraestructura vial.

A continuación se presentan las principales instituciones que ejecutan el gasto para el combate en pobreza, de los cuales se destacan los recursos con destino a los ministerios de salud y educación, sectores que en su conjunto absorben un poco más de la mitad (C\$18,783.7 millones) del total de gasto para el combate de la pobreza. Otros dos sectores importantes en donde se destinan los recursos para estos fines son los proyectos de inversión

de infraestructura vial del Ministerio de Transporte e Infraestructura, la transferencia de capital a las municipalidades y el Fondo de Mantenimiento Vial, con un monto de ejecución de C\$10,399.3 millones, lo que representa 30.8% del total de gasto para la reducción de la pobreza. Con estos montos y destino de los recursos, se ratifica la concentración y relevancia del gasto para el combate de la pobreza y la prioridad de las políticas en educación, salud, infraestructura vial y el desarrollo y fortalecimiento municipal, como elementos importantes en el desarrollo económico y social del país.

**Gasto en Pobreza**  
**Ejecución Enero -Septiembre 2018**  
**(Millones de Córdoba)**

	Presupuesto Anual Actualizado	Ejecución Devengado	Saldo	Grado de Ejecución (%)
	( 1 )	( 2 )	( 3= 1 - 2 )	( 4= 2 / 1 )
Ministerio de Salud	13,825.5	10,195.9	3,629.6	73.7
Ministerio de Educación	13,040.4	8,587.8	4,452.6	65.9
Ministerio de Transporte e Infraestructura	5,793.0	4,823.0	970.0	83.3
Transferencias Municipales	5,731.5	4,593.5	1,138.0	80.1
Fondo de Mantenimiento Vial	1,510.3	982.8	527.5	65.1
Ministerio de Economía, Familiar, Comunitaria, Cooperativa y Asociativa	1,090.0	521.4	568.6	47.8
Fondo de Inversión Social de Emergencia	667.0	387.9	279.1	58.2
Empresa Nicaragüense de Acueductos y Alcantarillados Sanitarios	663.9	495.2	168.7	74.6
Empresa Nacional de Transmisión Eléctrica	562.6	229.7	332.9	40.8
Subsidio de Transporte a Nivel Nacional - PETRONIC	459.8	324.2	135.6	70.5
Ministerio de Energía y Minas	437.6	197.2	240.4	
Cooperativa de Transporte Urbano Colectivo del Municipio de Managua y Ciudad Sandino	336.2	228.2	108.0	67.9
Ordenamiento de la Propiedad	331.5	213.9	117.6	64.5
Ministerio de la Familia, Adolescencia y Niñez	294.3	202.5	91.8	
Subsidio al Consumo de Energía, Agua y Telefonía para Jubilados	260.1	184.6	75.5	71.0
Instituto de Protección y Sanidad Agropecuaria	236.2	166.7	69.5	70.6
Ministerio del Ambiente y de los Recursos Naturales	233.4	134.7	98.7	57.7
Subsidio de Energía en Asentamientos en Barrios Económicamente Vulnerables	222.6	222.6	0.0	100.0
Gobierno Regional Autónomo de la Costa Caribe Norte	172.8	130.0	42.8	75.2
Instituto de la Vivienda Urbana y Rural - INVUR	160.0	98.9	61.1	61.8
Instituto Nacional Forestal	155.7	102.5	53.2	65.8
Gobierno Regional Autónomo de la Costa Caribe Sur	147.1	99.6	47.5	67.7
Transf. a las Alcaldías y Comunidades por Rec. de Exploración y Explotación Minera	134.8	79.0	55.8	58.6
Programa Usura Cero	109.2	75.7	33.5	69.3
Instituto de Fomento Municipal	89.1	59.2	29.9	66.4
Sistema Nacional de Prevención, Mitigación y Atención de Desastres	87.3	56.8	30.5	65.1
Instituto Nacional Tecnológico - INATEC	64.0	35.7	28.3	55.8
Procuraduría para la Defensa de los Derechos Humanos	60.1	39.7	20.4	66.1
Instituto Nicaragüense de la Pesca y Acuicultura	58.5	40.7	17.8	69.6
Instituto Tecnológico Nacional - INTECNA	56.2	40.2	16.0	71.5
Gobierno Territoriales Indígenas	52.5	37.6	14.9	71.6
Empresa Portuaria Nacional	51.5	41.5	10.0	80.6
Agencia de Promociones de Inversiones y Exportaciones (PRONICARAGUA)	48.5	24.8	23.7	51.1
Fondo de Preinversión	47.8	8.2	39.6	17.2
Procuraduría General de la República	46.0	27.8	18.2	60.4
Ministerio de la Juventud	42.8	34.4	8.4	80.4
Resto	115.0	48.8	66.2	42.4
<b>Total Gastos</b>	<b>47,394.8</b>	<b>33,772.9</b>	<b>13,621.9</b>	<b>71.3</b>

# **ANEXO ESTADÍSTICO**



Cuadro No. 1

**Gobierno Central**  
**Balance Presupuestario de Ingresos y Gastos**  
**Ejecución Período Enero - Septiembre 2018**  
**Córdoba**

CONCEPTO	Presupuesto Actualizado	Ejecución Devengado	Grado de Ejecución %
<b>I. Ingresos Totales</b>	<b>73,326,590,770.00</b>	<b>53,793,852,390.15</b>	<b>73.4</b>
A. Ingresos Corrientes	73,324,644,531.00	53,793,005,651.16	73.4
Impuestos	67,890,465,437.00	50,183,818,578.47	73.9
Rentas de la Propiedad	711,166,479.00	523,447,583.16	73.6
Ventas de Bienes y Servicios de Entidades del Gobierno General / Ingresos de Explotación de Entidades Empresariales	1,859,647,398.00	1,416,746,192.78	76.2
Transferencias y Donaciones Corrientes Recibidas	183,000,000.00	103,313,807.06	56.5
Multas y Sanciones	361,801,504.00	176,148,558.83	48.7
Otros Ingresos Corrientes	2,318,563,713.00	1,389,530,930.86	59.9
B. Ingresos de Capital	1,946,239.00	846,738.99	43.5
Venta (disposición) de activos no financieros (a valores brutos)	1,946,239.00	846,738.99	43.5
<b>II. Gastos Totales</b>	<b>81,402,814,895.22</b>	<b>56,806,217,810.95</b>	<b>69.8</b>
A. Gastos Corrientes	60,508,149,989.31	42,035,722,250.84	69.5
Gastos de Consumo	39,817,398,791.96	27,326,275,470.30	68.6
Prestaciones de la Seguridad Social	212,979.13	167,172.68	78.5
Gastos de la Propiedad	4,490,849,544.28	3,020,625,498.97	67.3
Subsidios y Subvenciones a Empresas	795,998,000.00	552,345,953.03	69.4
Transferencias y Donaciones Corrientes otorgadas	15,403,690,673.94	11,136,308,155.86	72.3
B. Gastos de Capital	20,894,664,905.91	14,770,495,560.11	70.7
Construcciones	9,141,574,407.04	6,616,349,380.95	72.4
Activos Fijos y Otros Activos	1,404,232,991.23	566,580,857.54	40.3
Objetos de valor	2,637,135.00	877,591.99	33.3
Activos no Producidos	59,374,282.54	14,962,061.63	25.2
Transferencias y Donaciones de Capital otorgadas	9,917,810,742.10	7,467,295,354.24	75.3
Inversión Financiera con Fines de Política	369,035,348.00	104,430,313.76	28.3
<b>III. Superávit o Déficit Presupuestario Global ( I - II )</b>	<b>(8,076,224,125.22)</b>	<b>(3,012,365,420.80)</b>	<b>37.3</b>
<b>IV. Necesidad de Financiamiento Neto</b>	<b>8,076,224,125.22</b>	<b>3,012,365,420.80</b>	<b>37.3</b>
A. Donaciones Internas		12,729,173.15	
B. Donaciones Externas	2,923,579,800.49	1,693,576,230.01	57.9
C. Financiamiento Externo Neto	4,016,732,336.73	3,422,774,220.13	85.2
Desembolsos	7,828,135,059.73	5,858,298,352.64	74.8
Amortización	(3,811,402,723.00)	(2,435,524,132.51)	63.9
D. Financiamiento Interno Neto	1,135,911,988.00	(2,116,714,202.49)	(186.3)
Bonos de la República	12,190,600,000.00	1,614,283,241.68	13.2
Amortización	(10,516,873,238.00)	(5,046,678,231.82)	48.0
Variación de Disponibilidades <sup>1/</sup>	(537,814,774.00)	2,997,844,699.11	(557.4)
Otros		(1,682,163,911.46)	

<sup>1/</sup> : Lo positivo corresponde a uso de disponibilidades.

## Cuadro No. 2

**Gobierno Central**  
**Ingresos Totales Percibidos**  
**Periodo Enero - Septiembre 2018**  
**(Córdobas)**

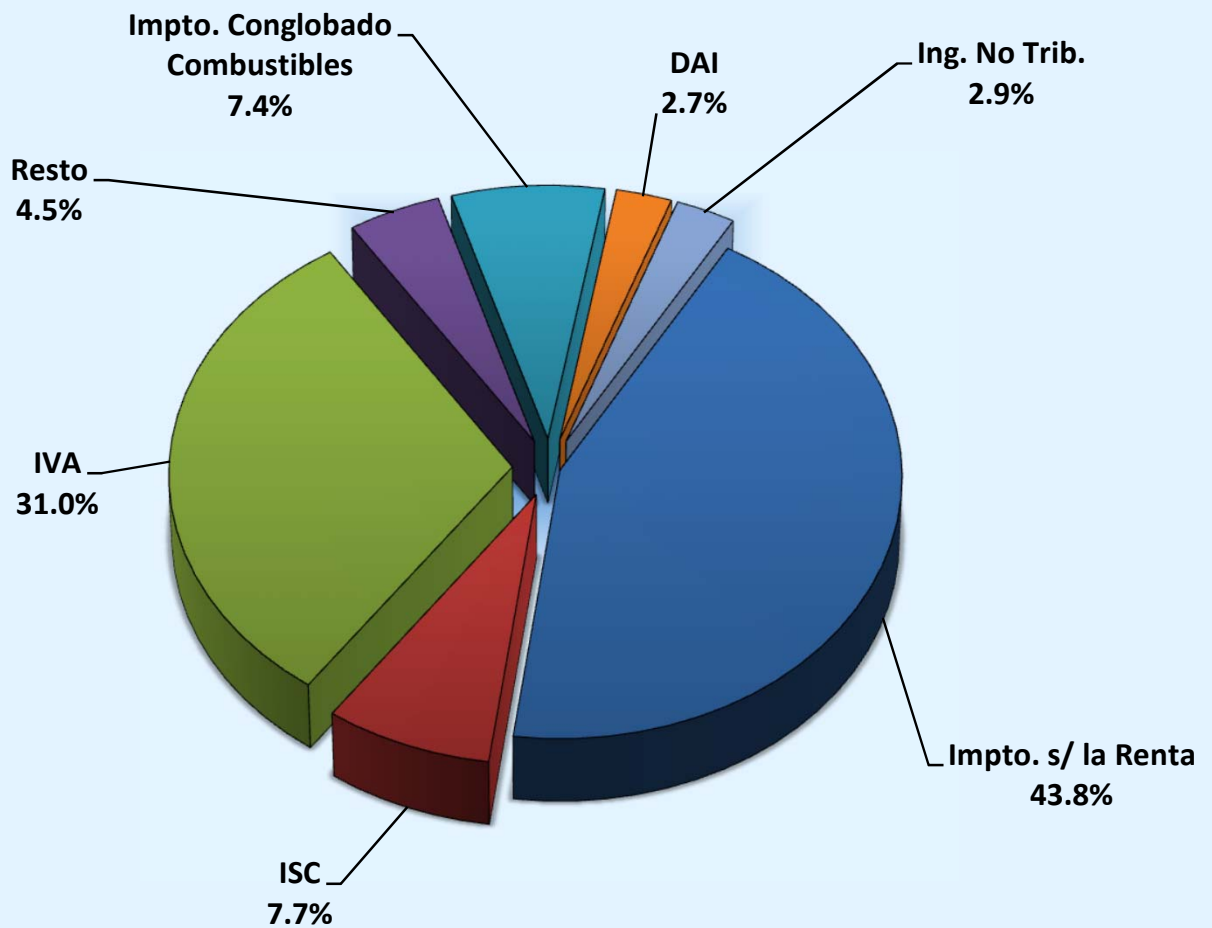
CONCEPTO	Presupuesto Actualizado	Ingresos Percibidos	Grado de Ejecución %
<b>TOTAL INGRESO</b>	<b>73,326,590,770.00</b>	<b>53,793,852,390.15</b>	<b>73.4</b>
<b>INGRESOS TRIBUTARIOS</b>	<b>67,890,465,437.00</b>	<b>50,183,818,578.47</b>	<b>73.9</b>
<b>Impuestos sobre la Renta, las Utilidades y las Ganancias de Capital</b>	<b>29,786,714,309.00</b>	<b>23,537,718,410.59</b>	<b>79.0</b>
Impuesto sobre la renta	29,786,714,309.00	23,537,718,410.59	79.0
<b>Impuestos sobre los Bienes y Servicios</b>	<b>35,517,203,319.00</b>	<b>24,872,793,266.04</b>	<b>70.0</b>
Impuesto al valor agregado (IVA)	24,233,612,334.00	16,681,504,231.80	68.8
Impuesto al valor agregado enajenación de bienes mercado interno	8,962,539,866.00	6,983,825,913.62	77.9
Impuesto al valor agregado importación e internación de bienes	15,271,072,468.00	9,697,678,318.18	63.5
Impuestos selectivo al consumo (ISC)	5,908,301,536.00	4,133,740,574.59	70.0
Impto. Selectivo al consumo de azúcar		34,052,798.83	
Impto. Selectivo al consumo de cigarrillos		352,189.30	
Impto. selectivo al consumo de bebidas alcohólicas	360,055,237.00	257,920,047.00	71.6
Impto. selectivo al consumo de cervezas	1,666,782,866.00	1,270,198,306.76	76.2
Impto. selectivo al consumo de aguas gaseadas	556,936,836.00	393,087,038.10	70.6
Otros impuestos selectivos al consumo por enajenación de bienes	167,150,867.00	88,247,701.99	52.8
Otros impuestos selectivos al consumo por importación o internación de bienes	3,157,375,730.00	2,089,882,492.61	66.2
Impuesto específico conglobado a los combustibles	5,375,289,449.00	3,991,642,376.16	74.3
Impuesto especial a máquinas de juegos		65,906,083.49	
<b>Impuestos sobre el Comercio y las Transacciones Internacionales</b>	<b>2,499,909,044.00</b>	<b>1,523,796,914.96</b>	<b>61.0</b>
Derechos arancelarios a la importación (DAI)	2,499,909,044.00	1,472,092,144.57	58.9
35% sobre bienes procedentes de Honduras y Colombia		2,347.62	
Otros impuestos sobre el comercio exterior y las transacciones internacionales		51,702,422.77	
<b>Otros impuestos</b>	<b>86,638,765.00</b>	<b>249,509,986.88</b>	<b>288.0</b>
Impuesto de timbres fiscales (ITF)	86,638,765.00	28,240,673.27	32.6
Impuesto de cuota fija		221,269,313.61	
<b>INGRESOS NO TRIBUTARIOS</b>	<b>2,680,365,217.00</b>	<b>1,565,679,489.69</b>	<b>58.4</b>
<b>Multas y Sanciones Pecuniarias</b>	<b>361,801,504.00</b>	<b>176,148,558.83</b>	<b>48.7</b>
Multas por incumplimientos de leyes	320,445,941.00	133,234,507.83	41.6
Multas por infracción de tránsito	278,446,727.96	129,813,888.00	46.6
Multas por defraudación y/o contrabando aduanero	38,095,330.00	2,418,482.91	6.3
Multas del sector forestal	2,360,487.42	465,855.87	19.7
Multas del sector pesca	1,543,395.62	536,281.05	34.7
Multas por incumplimientos administrativos		24,323,731.60	
Otras multas y sanciones pecuniarias	41,355,563.00	18,590,319.40	45.0
<b>Otros Ingresos No Tributarios</b>	<b>2,318,563,713.00</b>	<b>1,389,530,930.86</b>	<b>59.9</b>
Utilidad por diferencia de cambios y mantenimiento de valor	264,726,722.00	166,161,563.12	62.8
Venta de bienes muebles en desuso	4,388,149.00	19,564,990.00	445.9
Depósitos en caución transferidos	155,196,500.00	2,000.00	0.0
Activos incautados, decomisados y abandonados		10,403,191.29	
Impuesto especial para el financiamiento del Fondo de Mantenimiento Vial (IEFOMAV)	1,465,300,031.00	1,083,497,637.23	73.9
Impuesto selectivo municipal (ISC-IMI)	112,994,367.00	105,739,393.02	93.6
Impuesto selectivo municipal energía (ISC-IMI)	112,994,367.00	105,739,393.02	93.6
<b>Intereses por Préstamos</b>	<b>149,041,151.00</b>	<b>53,376,706.29</b>	<b>35.8</b>
Intereses por préstamos a empresas públicas nacionales (Internos)	149,041,151.00	53,376,706.29	35.8
<b>Intereses por Depósitos</b>	<b>75,943,062.00</b>	<b>74,345,936.71</b>	<b>97.9</b>
Intereses por depósitos internos	75,943,062.00	74,345,936.71	97.9
<b>Arrendamientos</b>	<b>486,182,266.00</b>	<b>395,724,940.16</b>	<b>81.4</b>
Derechos por concesiones mineras	417,391,087.00	356,804,461.78	85.5
Derechos de vigencia o superficiales minería	106,594,983.22	115,587,283.54	108.4
Derechos de extracción o regalías minería	310,796,103.78	241,217,178.24	77.6
Derechos por concesiones forestales	17,801,736.00	3,613,896.99	20.3
Derechos de vigencia forestal	363,300.75	3,173.95	0.9
Derechos de aprovechamiento forestal	17,438,435.25	3,610,723.04	20.7

## Cuadro No. 2

**Gobierno Central**  
**Ingresos Totales Percibidos**  
**Periodo Enero - Septiembre 2018**  
**(Córdobas)**

CONCEPTO	Presupuesto Actualizado	Ingresos Percibidos	Grado de Ejecución %
Derechos por concesiones de recursos geotérmicos	1,230,387.00		
Derecho de superficie de explotación de recursos geotérmicos	351,538.90		
Derecho de explotación de recursos geotérmicos	878,848.10		
Derechos por concesiones pesqueras	49,759,056.00	35,306,581.39	71.0
Derechos de vigencia sector pesca y acuicultura	16,707,420.56	20,727,315.73	124.1
Derechos de aprovechamiento sector pesca	33,051,635.44	14,579,265.66	44.1
<b>VENTA DE BIENES Y SERVICIOS</b>	<b>1,859,647,398.00</b>	<b>1,416,746,192.78</b>	<b>76.2</b>
<b>Venta de Bienes y Servicios de Instituciones Gubernamentales</b>	<b>1,859,647,398.00</b>	<b>1,416,746,192.78</b>	<b>76.2</b>
Venta de bienes de instituciones gubernamentales		<b>3,086,929.55</b>	
Árboles, plantas y plántulas		3,086,929.55	
Venta de servicios de instituciones gubernamentales	99,577,719.35	315,918,401.03	<b>317.3</b>
Venta de otros bienes		6,754,762.24	
Tasas por servicios aduaneros a la importación de mercancías	12,739,254.00	10,815,339.41	84.9
Arrendamiento de edificios y viviendas	1,081,808.00		
Entrada a parques naturales y centros recreativos	26,500,000.00	19,867,951.38	75.0
Servicios de capacitación	1,315,468.35	1,198,172.15	91.1
Servicios y permisos de salud	13,422,526.00	105,139,182.94	783.3
Venta de otros servicios de instituciones gubernamentales	44,518,663.00	172,142,992.91	386.7
Licencias y derechos administrativos	445,972,036.65	805,635,254.67	<b>180.6</b>
Registro de la propiedad vehicular		80,787,714.57	
Licencias de conducir (servicios de tránsito)		30,739,864.30	
Centro de educación vial		32,705,815.08	
Escuelas de manejo		45,750.00	
Registro de armas, municiones y otros relacionados	26,240,378.00	6,263,837.84	23.9
Certificado de antecedentes policiales y penales	22,366,154.00	19,609,707.02	87.7
Registro de servicios de seguridad privada	21,931,468.00	1,499,507.85	6.8
Fondo nacional de seguridad y educación vial		6,793,586.85	
Multas para talleres de inspección y escuelas de manejo		150.00	
Tarjeta de turismo	41,461,845.00	24,949,564.28	60.2
Derecho de terminal aérea	39,632,646.00	21,961,650.76	55.4
Despacho migratorio	36,583,981.00	25,781,260.29	70.5
Prórroga de estancia	7,316,796.00	6,833,435.10	93.4
Trámite de cédula de residencia	11,395,472.00	12,972,414.27	113.8
Agilización de pasaportes	14,690,709.00	20,005,656.22	136.2
Otras tasas por servicios de migración y extranjería	46,315,114.00	140,262,616.62	302.8
Registro de la propiedad inmueble	61,579,779.00	253,040,137.64	410.9
Ingresos consulares	49,131,993.00	29,835,178.30	60.7
Registro de asociaciones y fundaciones	2,103,744.00	2,085,582.08	99.1
Fondo nacional para la prevención de incendios		11,925,279.32	
Inspección de servicios eléctricos	5,591,796.00	6,157,691.15	110.1
Certificado de operaciones transporte terrestre y acuático	16,694,337.00	12,652,546.11	75.8
Concesión de transporte terrestre y acuático	7,300,000.00	12,275,244.36	168.2
Certificado de emisión de gases	24,618,000.00	10,213,600.00	41.5
Otras licencias y permisos institucionales	11,017,824.65	36,237,464.66	328.9
Otras ventas de bienes y servicios de instituciones gubernamentales	1,314,097,642.00	292,105,607.53	22.2
<b>TRANSFERENCIAS, SUBSIDIOS Y DONACIONES CORRIENTES</b>	<b>183,000,000.00</b>	<b>103,313,807.06</b>	<b>56.5</b>
Transferencias Corrientes del Sector Público	183,000,000.00	103,313,807.06	56.5
Transferencias corrientes de empresas Públicas no financieras	183,000,000.00	103,313,807.06	56.5
<b>RECURSOS PROCEDENTES DE ACTIVOS NO FINANCIEROS</b>	<b>1,946,239.00</b>	<b>846,738.99</b>	<b>43.5</b>
Venta de activos fijos	1,946,239.00	307.99	0.0
Venta de tierras y terrenos	1,946,239.00	307.99	0.0
Venta de activos biológicos		846,431.00	
Venta de semovientes		846,431.00	

**Ejecución de Ingresos  
Enero - Septiembre 2018  
Estructura Porcentual**



**Total de Ingresos C\$53,793.8 millones**

## Cuadro No. 3

**Gobierno Central**  
**Ingresos Totales Percibidos por Direcciones Recaudadoras**  
**Periodo Enero - Septiembre 2018**  
**(Córdobas)**

CONCEPTO	DIRECCIONES GENERALES			TOTAL
	INGRESOS	SERVICIOS ADUANEROS	TESORERIA	
<b>TOTAL INGRESO</b>	<b>38,991,306,772.67</b>	<b>13,392,164,552.76</b>	<b>1,410,381,064.72</b>	<b>53,793,852,390.15</b>
<b>INGRESOS TRIBUTARIOS</b>	<b>36,863,980,369.40</b>	<b>13,324,645,705.63</b>	<b>(4,807,496.56)</b>	<b>50,183,818,578.47</b>
<b>Impuestos sobre la Renta, las Utilidades y las Ganancias de Capital</b>	<b>23,529,237,927.27</b>	<b>8,478,772.00</b>	<b>1,711.32</b>	<b>23,537,718,410.59</b>
Impuesto sobre la renta	23,529,237,927.27	8,478,772.00	1,711.32	23,537,718,410.59
<b>Impuestos sobre los Bienes y Servicios</b>	<b>13,085,232,455.25</b>	<b>11,787,528,789.17</b>	<b>32,021.62</b>	<b>24,872,793,266.04</b>
Impuesto al valor agregado (IVA)	6,983,825,913.62	9,697,646,296.56	32,021.62	16,681,504,231.80
Impuesto al valor agregado enajenación de bienes mercado interno	6,983,825,913.62			6,983,825,913.62
Impuesto al valor agregado importación e internación de bienes		9,697,646,296.56	32,021.62	9,697,678,318.18
Impuestos selectivo al consumo (ISC)	2,043,858,081.98	2,089,882,492.61		4,133,740,574.59
Impto. Selectivo al consumo de azúcar	34,052,798.83			34,052,798.83
Impto. Selectivo al consumo de cigarrillos	352,189.30			352,189.30
Impto. selectivo al consumo de bebidas alcohólicas	257,920,047.00			257,920,047.00
Impto. selectivo al consumo de cervezas	1,270,198,306.76			1,270,198,306.76
Impto. selectivo al consumo de aguas gaseadas	393,087,038.10			393,087,038.10
Otros impuestos selectivos al consumo por enajenación de bienes	88,247,701.99			88,247,701.99
Otros impuestos selectivos al consumo por importación o internación de bienes		2,089,882,492.61		2,089,882,492.61
Impuesto específico conglobado a los combustibles	3,991,642,376.16			3,991,642,376.16
Impuesto especial a máquinas de juegos	65,906,083.49			65,906,083.49
<b>Impuestos sobre el Comercio y las Transacciones Internacionales</b>		<b>1,528,638,144.46</b>	<b>(4,841,229.50)</b>	<b>1,523,796,914.96</b>
Derechos arancelarios a la importación (DAI)		1,472,092,144.57		1,472,092,144.57
35% sobre bienes procedentes de Honduras y Colombia		1,873.18	474.44	2,347.62
Otros impuestos sobre el comercio exterior y las transacciones internacionales		56,544,126.71	(4,841,703.94)	51,702,422.77
<b>Otros impuestos</b>	<b>249,509,986.88</b>			<b>249,509,986.88</b>
Impuesto de timbres fiscales (ITF)	28,240,673.27			28,240,673.27
Impuesto de cuota fija	221,269,313.61			221,269,313.61
<b>INGRESOS NO TRIBUTARIOS</b>	<b>1,352,570,509.40</b>	<b>20,437,347.14</b>	<b>192,671,633.15</b>	<b>1,565,679,489.69</b>
<b>Multas y Sanciones Pecuniarias</b>	<b>153,101,037.28</b>	<b>20,346,999.72</b>	<b>2,700,521.83</b>	<b>176,148,558.83</b>
Multas por incumplimientos de leyes	130,816,024.92	2,418,482.91		133,234,507.83
Multas por infracción de tránsito	129,813,888.00			129,813,888.00
Multas por defraudación y/o contrabando aduanero		2,418,482.91		2,418,482.91
Multas del sector forestal	465,855.87			465,855.87
Multas del sector pesca	536,281.05			536,281.05
Multas por incumplimientos administrativos	21,627,589.98		2,696,141.62	24,323,731.60
Otras multas y sanciones pecuniarias	657,422.38	17,928,516.81	4,380.21	18,590,319.40
<b>Otros Ingresos No Tributarios</b>	<b>1,199,469,472.12</b>	<b>90,347.42</b>	<b>189,971,111.32</b>	<b>1,389,530,930.86</b>
Utilidad por diferencia de cambios y mantenimiento de valor		9.72	166,161,553.40	166,161,563.12
Venta de bienes muebles en desuso			19,564,990.00	19,564,990.00
Depósitos en caución transferidos			2,000.00	2,000.00
Activos incautados, decomisados y abandonados	10,152,705.29		250,486.00	10,403,191.29
Impuesto especial para el financiamiento del Fondo de Mantenimiento Vial (IEFOMAV)	1,083,497,637.23			1,083,497,637.23
<b>RENTAS DE LA PROPIEDAD</b>	<b>395,724,940.16</b>		<b>127,722,643.00</b>	<b>523,447,583.16</b>
<b>Intereses por Préstamos</b>			<b>53,376,706.29</b>	<b>53,376,706.29</b>
Intereses por préstamos a empresas públicas nacionales (Internos)			53,376,706.29	53,376,706.29
<b>Intereses por Depósitos</b>			<b>74,345,936.71</b>	<b>74,345,936.71</b>
Intereses por depósitos internos			74,345,936.71	74,345,936.71
<b>Arrendamientos</b>	<b>395,724,940.16</b>			<b>395,724,940.16</b>
Derechos por concesiones mineras	356,804,461.78			356,804,461.78
Derechos de vigencia o superficiales minería	115,587,283.54			115,587,283.54
Derechos de extracción o regalías minería	241,217,178.24			241,217,178.24
Derechos por concesiones forestales	3,613,896.99			3,613,896.99
Derechos de vigencia forestal	3,173.95			3,173.95
Derechos de aprovechamiento forestal	3,610,723.04			3,610,723.04
Derechos por concesiones pesqueras	35,306,581.39			35,306,581.39
Derechos de vigencia sector pesca y acuicultura	20,727,315.73			20,727,315.73
Derechos de aprovechamiento sector pesca	14,579,265.66			14,579,265.66

Cuadro No. 3

**Gobierno Central**  
**Ingresos Totales Percibidos por Direcciones Recaudadoras**  
**Periodo Enero - Septiembre 2018**  
**(Córdoba)**

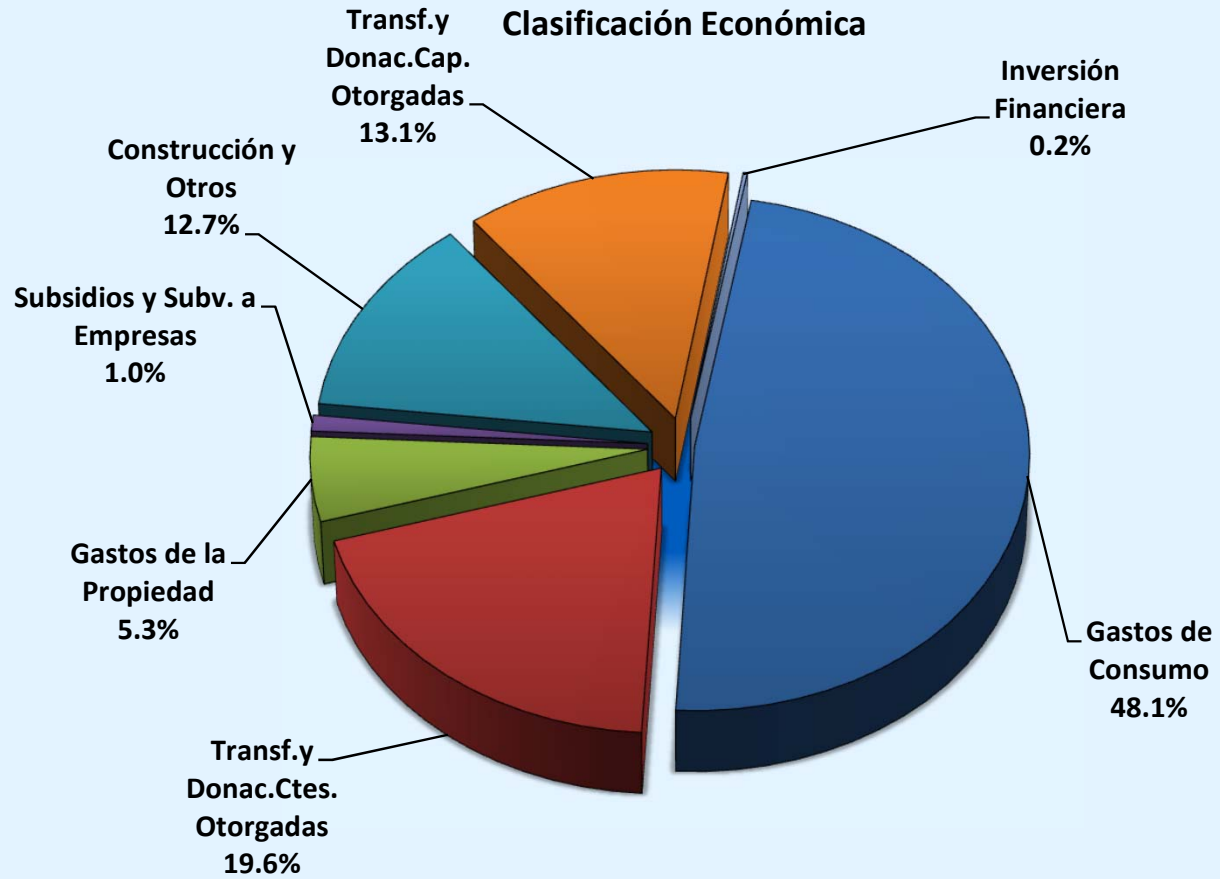
CONCEPTO	DIRECCIONES GENERALES			TOTAL
	INGRESOS	SERVICIOS ADUANEROS	TESORERIA	
<b>VENTA DE BIENES Y SERVICIOS</b>	<b>379,030,953.71</b>	<b>47,081,499.99</b>	<b>990,633,739.08</b>	<b>1,416,746,192.78</b>
<b>Venta de Bienes y Servicios de Instituciones Gubernamentales</b>	<b>379,030,953.71</b>	<b>47,081,499.99</b>	<b>990,633,739.08</b>	<b>1,416,746,192.78</b>
Venta de bienes de instituciones gubernamentales			3,086,929.55	3,086,929.55
Árboles, plantas y plántulas			3,086,929.55	3,086,929.55
Venta de servicios de instituciones gubernamentales	13,744,841.80	47,081,499.99	255,092,059.24	315,918,401.03
Venta de otros bienes	6,754,762.24			6,754,762.24
Tasas por servicios aduaneros a la importación de mercancías		10,799,479.11	15,860.30	10,815,339.41
Arrendamiento de edificios y viviendas				
Entrada a parques naturales y centros recreativos			19,867,951.38	19,867,951.38
Servicios de capacitación			1,198,172.15	1,198,172.15
Servicios y permisos de salud	6,794,054.29		98,345,128.65	105,139,182.94
Venta de otros servicios de instituciones gubernamentales	196,025.27	36,282,020.88	135,664,946.76	172,142,992.91
Licencias y derechos administrativos	365,286,111.91		440,349,142.76	805,635,254.67
Licencias y derechos administrativos				
Registro de la propiedad vehicular	48,036,104.32		32,751,610.25	80,787,714.57
Licencias de conducir (servicios de tránsito)	30,499,490.00		240,374.30	30,739,864.30
Centro de educación vial	32,280,195.00		425,620.08	32,705,815.08
Escuelas de manejo	45,750.00			45,750.00
Registro de armas, municiones y otros relacionados	4,871,299.76		1,392,538.08	6,263,837.84
Certificado de antecedentes policiales y penales	17,434,030.00		2,175,677.02	19,609,707.02
Registro de servicios de seguridad privada	1,401,910.00		97,597.85	1,499,507.85
Fondo nacional de seguridad y educación vial	6,793,586.85			6,793,586.85
Multas para talleres de inspección y escuelas de manejo	150.00			150.00
Tarjeta de turismo			24,949,564.28	24,949,564.28
Derecho de terminal aérea			21,961,650.76	21,961,650.76
Despacho migratorio			25,781,260.29	25,781,260.29
Prórroga de estancia			6,833,435.10	6,833,435.10
Trámite de cédula de residencia			12,972,414.27	12,972,414.27
Agilización de pasaportes			20,005,656.22	20,005,656.22
Otras tasas por servicios de migración y extranjería	116,143,855.00		24,118,761.62	140,262,616.62
Registro de la propiedad inmueble	72,301,145.39		180,738,992.25	253,040,137.64
Ingresos consulares			29,835,178.30	29,835,178.30
Registro de asociaciones y fundaciones	67,620.00		2,017,962.08	2,085,582.08
Fondo nacional para la prevención de incendios	11,925,279.32			11,925,279.32
Inspección de servicios eléctricos			6,157,691.15	6,157,691.15
Certificado de operaciones transporte terrestre y acuático			12,652,546.11	12,652,546.11
Concesión de transporte terrestre y acuático			12,275,244.36	12,275,244.36
Certificado de emisión de gases			10,213,600.00	10,213,600.00
Otras licencias y permisos institucionales	23,485,696.27		12,751,768.39	36,237,464.66
Otras ventas de bienes y servicios de instituciones gubernamentales			292,105,607.53	292,105,607.53
<b>TRANSFERENCIAS, SUBSIDIOS Y DONACIONES CORRIENTES</b>			<b>103,313,807.06</b>	<b>103,313,807.06</b>
Transferencias Corrientes del Sector Público			103,313,807.06	103,313,807.06
Transferencias corrientes de empresas Públicas no financieras			103,313,807.06	103,313,807.06
<b>RECURSOS PROCEDENTES DE ACTIVOS NO FINANCIEROS</b>			<b>846,738.99</b>	<b>846,738.99</b>
Venta de activos fijos			307.99	307.99
Venta de tierras y terrenos			307.99	307.99
Venta de activos biológicos			846,431.00	846,431.00
Venta de semovientes			846,431.00	846,431.00

## Cuadro No. 3 - A

**Gobierno Central**  
**Detalle del Rubro de Rentas con Destino Especifico**  
**Percibido Enero - Septiembre 2018**  
**(Córdobas)**

CONCEPTO / ENTIDAD	Presupuesto Actualizado	Ingresos Percibidos	Grado de Ejecución %
<b>Rentas con Destino Especifico</b>	<b>3,964,205,162.04</b>	<b>2,449,510,488.80</b>	<b>61.8</b>
Asamblea Nacional	1,081,808.00	1,540,173.07	142.4
Contraloría General de la República		14,301.87	
Ministerio de Gobernación	212,007,000.00	146,328,327.16	69.0
Ministerio de Hacienda y Crédito Público	6,615,000.00	3,121,957.83	47.2
Dirección General de Ingresos	2,107,369,308.04	1,593,434,394.36	75.6
Dirección General de Tesorería	784,951,624.00		
Ministerio de Fomento, Industria y Comercio	56,824,000.00	35,037,282.20	61.7
Ministerio de Educación	2,585,000.00	1,099,366.40	42.5
Ministerio Agropecuario	30,950,000.00	31,274,297.99	101.0
Ministerio de Transporte e Infraestructura	72,131,000.00	45,472,075.22	63.0
Ministerio de Salud	13,422,526.00	98,345,128.65	732.7
Ministerio del Trabajo	3,642,704.00	4,206,979.51	115.5
Ministerio del Ambiente y de los Recursos Naturales	26,500,000.00	22,954,880.93	86.6
Ministerio de la Familia, Adolescencia y Niñez	61,500,000.00	48,100,000.00	78.2
Instituto Nicaragüense de Estudios Territoriales	48,248,000.00	32,521,481.34	67.4
Instituto de la Vivienda Urbana y Rural	4,926,000.00	4,235,000.62	86.0
Dirección General de Servicios Aduaneros	141,730,000.00	103,432,983.57	73.0
Consejo Nacional del Deporte, la Educación Física y la Recreación Física	61,500,000.00	32,500,000.00	52.8
Instituto Nacional de Información y Desarrollo	328,000.00		
Instituto Nicaragüense de Deportes	3,004,000.00	1,166,987.26	38.8
Instituto Nacional Forestal	12,440,866.00	150,077.41	1.2
Instituto de Protección y Sanidad Agropecuaria	228,359,000.00	199,483,738.56	87.4
Procuraduría General de la República	749,000.00	575,853.80	76.9
Ministerio de Energía y Minas	4,802,326.00	4,864,002.51	101.3
Ministerio de Economía Familiar, Comunitaria, Cooperativa y Asociativa	8,000,000.00	2,567,780.96	32.1
Policía Nacional	70,538,000.00	37,083,417.58	52.6

**Ejecución de Egresos  
Enero - Septiembre 2018  
Clasificación Económica**



**Ejecución de Gastos C\$56,806.2 millones**



## Cuadro No. 4

Gobierno de la República de Nicaragua  
Ministerio de Hacienda y Crédito Público

Fecha : 1/10/2  
Hora : 08:06

## CLASIFICACION ECONOMICA DEL GASTO

Usuario : WVVel  
Pagina 1 1

Ejercicio Presup. : 2018  
Mes Inicial : Enero  
Moneda : CÓRDOBA

: Mes final: Septiembre

Descripción	Presupuesto Actualizado	Devengado Acumulado	Saldo por Devengar
	A	B	( A - B )
<b>Gasto Corriente</b>	<b>60,508,149,989.31</b>	<b>42,035,722,250.84</b>	<b>18,472,427,738.47</b>
<b>Gastos de Consumo</b>	<b>39,817,398,791.96</b>	<b>27,326,275,470.30</b>	<b>12,491,123,321.66</b>
Remuneraciones	27,000,900,133.93	18,274,140,648.88	8,726,759,485.05
Bienes y servicios	12,814,139,130.83	9,050,154,844.50	3,763,984,286.33
Impuestos, derechos, tasas y multas	2,359,527.20	1,979,976.92	379,550.28
<b>Prestaciones de la Seguridad Social</b>	<b>212,979.13</b>	<b>167,172.68</b>	<b>45,806.45</b>
Pensiones y jubilaciones de la seguridad social	212,979.13	167,172.68	45,806.45
<b>Gastos de la Propiedad</b>	<b>4,490,849,544.28</b>	<b>3,020,625,498.97</b>	<b>1,470,224,045.31</b>
Intereses	4,485,385,561.00	3,020,057,002.38	1,465,328,558.62
Arrendamientos de tierras y terrenos	5,463,983.28	568,496.59	4,895,486.69
<b>Subsidios y Subvenciones a Empresas</b>	<b>795,998,000.00</b>	<b>552,345,953.03</b>	<b>243,652,046.97</b>
Subsidios y subvenciones a entidades empresariales del sector privado	795,998,000.00	552,345,953.03	243,652,046.97
Subsidios y subvenciones a entidades empresariales del sector público	0.00	0.00	0.00
<b>Transferencias y Donaciones Corrientes Otorgadas</b>	<b>15,403,690,673.94</b>	<b>11,136,308,155.86</b>	<b>4,267,382,518.08</b>
Transferencias corrientes al sector privado	2,775,096,010.86	2,118,710,332.09	656,385,678.77
Transferencias corrientes al sector público	12,490,447,295.66	8,903,598,615.55	3,586,848,680.11
Transferencias y donaciones corrientes al sector externo	138,147,367.42	113,999,208.22	24,148,159.20
<b>Gasto de Capital</b>	<b>20,894,664,905.91</b>	<b>14,770,495,560.11</b>	<b>6,124,169,345.80</b>
<b>Construcciones</b>	<b>9,141,574,407.04</b>	<b>6,616,349,380.95</b>	<b>2,525,225,026.09</b>
Construcciones por contrato	8,084,885,158.60	6,115,924,904.46	1,968,960,254.14
Construcciones por administración directa	1,056,689,248.44	500,424,476.49	556,264,771.95
<b>Activos Fijos y otros Activos</b>	<b>1,404,232,991.23</b>	<b>566,580,857.54</b>	<b>837,652,133.69</b>
Viviendas, edificios y estructuras	50,000.00	0.00	50,000.00
Maquinaria y equipo	1,319,084,832.43	517,376,509.34	801,708,323.09
Activos biológicos cultivados	450,600.00	195,800.00	254,800.00
Activos intangibles	84,647,558.80	49,008,548.20	35,639,010.60
<b>Objetos de valor</b>	<b>2,637,135.00</b>	<b>877,591.99</b>	<b>1,759,543.01</b>
Otros objetos de valor	2,637,135.00	877,591.99	1,759,543.01
<b>Activos no Producidos</b>	<b>59,374,282.54</b>	<b>14,962,061.63</b>	<b>44,412,220.91</b>
Activos tangibles no producidos de origen natural	59,374,282.54	14,962,061.63	44,412,220.91
<b>Transferencias y Donaciones de Capital Otorgadas</b>	<b>9,917,810,742.10</b>	<b>7,467,295,354.24</b>	<b>2,450,515,387.86</b>
Transferencias de capital al sector privado	901,905,459.49	594,732,570.26	307,172,889.23
Transferencias de capital al sector público	9,015,905,282.61	6,872,562,783.98	2,143,342,498.63
<b>Inversión Financiera con Fines de Política</b>	<b>369,035,348.00</b>	<b>104,430,313.76</b>	<b>264,605,034.24</b>
Acciones y participaciones de capital	41,209,948.00	879,286.00	40,330,662.00
Inversión financiera adquirida con fines de política	327,825,400.00	103,551,027.76	224,274,372.24
<b>TOTAL GASTOS</b>	<b>81,402,814,895.22</b>	<b>56,806,217,810.95</b>	<b>24,596,597,084.27</b>
<b>Aplicaciones Financieras</b>	<b>14,328,275,961.00</b>	<b>7,482,202,364.33</b>	<b>6,846,073,596.67</b>
<b>Disminución de Pasivos</b>	<b>14,328,275,961.00</b>	<b>7,482,202,364.33</b>	<b>6,846,073,596.67</b>
Recuperación de títulos y valores	10,048,104,406.00	4,577,909,399.98	5,470,195,006.02
Amortización de préstamos internos	468,768,832.00	468,768,831.84	0.16
Amortización de préstamos externos	3,811,402,723.00	2,435,524,132.51	1,375,878,590.49
<b>TOTAL GASTOS + APLICACIONES FINANCIERAS</b>	<b>95,731,090,856.22</b>	<b>64,288,420,175.28</b>	<b>31,442,670,680.94</b>

## Cuadro No. 5



Gobierno de la República de Nicaragua

Ministerio de Hacienda y Crédito Público

## CLASIFICACION INSTITUCIONAL POR TIPO DE GASTO

Fecha : 1/10/2018

Hora : 09:29:42

Usuario : WVelasqu

Pagina 1 de 1

Ejercicio Presup. : 2018

Mes Inicial : Enero

Mes final : Septiembre

Moneda : CÓRDOBA

Descripción	Presupuesto Actualizado	Devengado Acumulado	Saldo por Devengar
	A	B	( A - B )
<b>Administración Central</b>	<b>95,731,090,856.22</b>	<b>64,288,420,175.28</b>	<b>31,442,670,680.94</b>
<b>Gasto Corriente</b>	<b>60,508,149,989.31</b>	<b>42,035,722,250.84</b>	<b>18,472,427,738.47</b>
SERVICIOS PERSONALES	27,000,900,133.93	18,276,385,308.58	8,724,514,825.35
SERVICIOS NO PERSONALES	5,580,252,728.46	3,863,787,773.26	1,716,464,955.20
MATERIALES Y SUMINISTROS	6,540,400,061.85	4,925,268,116.83	1,615,131,945.02
TRANSFERENCIAS, SUBSIDIOS Y DONACIONES CORRIENTES	16,199,901,653.07	11,686,576,621.87	4,513,325,031.20
SERVICIO DE LA DEUDA PUBLICA	5,186,695,412.00	3,283,704,430.30	1,902,990,981.70
<b>Gasto de Capital</b>	<b>20,894,664,905.91</b>	<b>14,770,495,560.11</b>	<b>6,124,169,345.80</b>
SERVICIOS PERSONALES	37,126,244.94	13,842,917.31	23,283,327.63
SERVICIOS NO PERSONALES	928,125,989.59	459,100,250.51	469,025,739.08
MATERIALES Y SUMINISTROS	91,437,013.91	27,481,308.67	63,955,705.24
ACTIVOS NO FINANCIEROS	9,551,129,567.37	6,698,345,415.62	2,852,784,151.75
TRANSFERENCIAS Y DONACIONES DE CAPITAL	9,917,810,742.10	7,467,295,354.24	2,450,515,387.86
ACTIVOS FINANCIEROS	369,035,348.00	104,430,313.76	264,605,034.24
<b>TOTAL GASTOS</b>	<b>81,402,814,895.22</b>	<b>56,806,217,810.95</b>	<b>24,596,597,084.27</b>
<b>Aplicaciones Financieras</b>	<b>14,328,275,961.00</b>	<b>7,482,202,364.33</b>	<b>6,846,073,596.67</b>
SERVICIO DE LA DEUDA PUBLICA	14,328,275,961.00	7,482,202,364.33	6,846,073,596.67
<b>TOTAL</b>	<b>95,731,090,856.22</b>	<b>64,288,420,175.28</b>	<b>31,442,670,680.94</b>

**Cuadro No- 5 - A**

Gobierno de la República de Nicaragua

Ministerio de Hacienda y Crédito Público

**Ejecución Presupuestaria por Compromisos, Devengados  
v Saldos**

I : 15/10/2018

I : 09:01:40

I : WHuete-009

I : 1

Ejercicio Presupuestario : 2018

Mes Inicial : Enero

Mes Final : Septiembre

Moneda : CÓRDOBA

Descripción	Presupuesto Actualizado (A)	Devengado Acumulado (B)	Saldo por Devengar C = ( A - B )
<b>Administración Central</b>	<b>95,731,090,856.22</b>	<b>64,288,420,175.28</b>	<b>31,442,670,680.94</b>
<b>Gasto Corriente</b>	<b>60,508,149,989.31</b>	<b>42,035,722,250.84</b>	<b>18,472,427,738.47</b>
Rentas del Tesoro	53,131,388,685.47	36,815,868,429.35	16,315,520,256.12
Rentas del Tesoro Alivio	2,044,569,970.00	1,728,318,977.43	316,250,992.57
Rentas con Destino Especifico	3,025,941,032.01	2,005,510,976.63	1,020,430,055.38
Donaciones Internas	7,904,864.00	7,904,843.70	20.30
Donaciones Externas	1,194,258,286.55	678,524,858.60	515,733,427.95
Préstamos Externos	1,104,087,151.28	799,594,165.13	304,492,986.15
<b>Gasto de Capital</b>	<b>20,894,664,905.91</b>	<b>14,770,495,560.11</b>	<b>6,124,169,345.80</b>
Rentas del Tesoro	10,827,699,308.53	7,800,610,306.09	3,027,089,002.44
Rentas del Tesoro Alivio	1,473,259,781.00	834,054,307.06	639,205,473.94
Rentas con Destino Especifico	129,585,516.99	51,324,511.07	78,261,005.92
Donaciones Internas	10,750,877.00	10,750,876.97	0.03
Donaciones Externas	1,729,321,513.94	1,015,051,371.41	714,270,142.53
Préstamos Externos	6,724,047,908.45	5,058,704,187.51	1,665,343,720.94
<b>Aplicaciones Financieras</b>	<b>14,328,275,961.00</b>	<b>7,482,202,364.33</b>	<b>6,846,073,596.67</b>
Rentas del Tesoro	14,328,275,961.00	7,482,202,364.33	6,846,073,596.67
<b>Total</b>	<b>95,731,090,856.22</b>	<b>64,288,420,175.28</b>	<b>31,442,670,680.94</b>

**Cuadro No. 6**

Gobierno de la República de Nicaragua

Ministerio de Hacienda y Crédito Público

**EJECUCION PRESUPUESTARIA DEL GASTO INSTITUCIONAL**

Fecha : 1/10/2018  
 Hora : 07:58:48  
 Usuario : WVelasque  
 Pagina 1 de 1

Ejercicio Presup. : 2018

Mes Inicial : Enero

: Mes final: Septiembre

Moneda : CÓRDOBA

Descripción	Presupuesto Actualizado	Devengado Acumulado	Saldo por Devengar
	A	B	( A - B )
<b>Administración Central</b>	<b>95,731,090,856.22</b>	<b>64,288,420,175.28</b>	<b>31,442,670,680.94</b>
Asamblea Nacional	678,107,599.00	470,631,684.65	207,475,914.35
Corte Suprema de Justicia	3,281,920,899.00	2,181,618,388.40	1,100,302,510.60
Consejo Supremo Electoral	1,002,513,556.00	753,955,869.17	248,557,686.83
Contraloría General de la República	264,357,000.00	169,347,313.91	95,009,686.09
Presidencia de la República	397,084,198.00	238,436,000.79	158,648,197.21
Ministerio de Gobernación	1,337,403,099.00	833,837,995.65	503,565,103.35
Ministerio de Relaciones Exteriores	975,255,013.00	662,265,142.71	312,989,870.29
Ministerio de Defensa	2,721,381,394.00	1,787,301,972.24	934,079,421.76
Ministerio de Hacienda y Crédito Público	1,309,767,112.00	759,435,630.19	550,331,481.81
Ministerio de Fomento, Industria y Comercio	200,202,582.00	129,145,856.27	71,056,725.73
Ministerio de Educación	13,308,871,468.59	8,720,513,507.48	4,588,357,961.11
Ministerio Agropecuario	470,008,207.00	320,580,311.08	149,427,895.92
Ministerio de Transporte e Infraestructura	6,341,509,587.34	5,186,669,045.53	1,154,840,541.81
Ministerio de Salud	14,216,856,334.00	10,417,554,516.47	3,799,301,817.53
Ministerio del Trabajo	112,508,354.00	76,916,022.90	35,592,331.10
Ministerio del Ambiente y de los Recursos Naturales	384,305,572.00	216,242,763.33	168,062,808.67
Ministerio de la Familia, Adolescencia y Niñez	379,619,991.00	252,180,042.12	127,439,948.88
Ministerio de Energía y Minas	572,087,567.00	281,560,901.51	290,526,665.49
Ministerio de Economía Familiar, Comunitaria, Cooperativa y Asociativa	1,409,109,719.00	753,041,404.19	656,068,314.81
Ministerio de la Mujer	29,253,600.00	19,988,784.59	9,264,815.41
Ministerio de la Juventud	108,327,257.00	82,582,418.24	25,744,838.76
Procuraduría General de la República	155,126,711.00	92,682,314.91	62,444,396.09
Policía Nacional	3,586,336,198.11	2,299,349,260.51	1,286,986,937.60
Asignaciones y Subvenciones	22,974,206,465.18	16,816,676,233.81	6,157,530,231.37
Servicio de la Deuda Pública	19,514,971,373.00	10,765,906,794.63	8,749,064,578.37
<b>TOTAL GASTOS + APLICACIONES FINANCIERAS</b>	<b>95,731,090,856.22</b>	<b>64,288,420,175.28</b>	<b>31,442,670,680.94</b>

## Cuadro No. 6 - A

Gobierno de la República de Nicaragua

Ministerio de Hacienda y Crédito Público

Fecha : 1/10/2018

Hora : 08:00:03

Usuari : WVelasquez-009

Pagina : 1  
1 de 1

## GASTOS TOTALES ASIGNACIONES Y SUBVENCIONES POR PROGRAMA

Ejercicio Presup. : 2018

Mes Inicial : Enero

: Mes final: Septiembre

Moneda : CÓRDOBA

Descripción	Presupuesto Actualizado	Devengado Acumulado	Saldo por Devengar
	A	B	( A - B )
<b>Asignaciones y Subvenciones</b>	<b>22,974,206,465.18</b>	<b>16,816,676,233.81</b>	<b>6,157,530,231.37</b>
AUTORIDAD NACIONAL DEL AGUA	27,935,087.00	19,428,055.28	8,507,031.72
AUTORIDAD DE EL GRAN CANAL INTEROCEÁNICO DE NICARAGUA	6,896,000.00	5,074,288.39	1,821,711.61
COMISIÓN DE APELACIÓN DEL SERVICIO CIVIL	10,680,414.00	6,304,767.61	4,375,646.39
COMISION NACIONAL DE DEMARCACIÓN Y TITULACIÓN	14,946,471.00	10,406,189.67	4,540,281.33
COMISIÓN NACIONAL DE MICROFINANZAS	5,996,000.00	3,973,538.96	2,022,461.04
CONSEJO NACIONAL CONTRA EL CRIMEN ORGANIZADO	5,877,532.00	3,342,175.04	2,535,356.96
CONSEJO NACIONAL DE EVALUACIÓN Y ACREDITACIÓN DEL SISTEMA EDUCATIVO	10,622,000.00	7,366,712.03	3,255,287.97
CONSEJO NACIONAL DE PLANIFICACIÓN ECONÓMICA SOCIAL	980,000.00	586,364.00	393,636.00
CONSEJO NACIONAL DEL DEPORTE, LA EDUCACIÓN FÍSICA Y LA RECREACIÓN FÍSICA	414,178,465.00	287,025,022.71	127,153,442.29
DIRECCION GENERAL DE INGRESOS	542,287,294.00	385,927,889.18	156,359,404.82
DIRECCION GENERAL DE SERVICIOS ADUANEROS	723,482,311.00	539,156,413.57	184,325,897.43
FONDO DE DESARROLLO PESQUERO	14,765,850.00	12,093,822.13	2,672,027.87
FONDO DE INVERSION SOCIAL DE EMERGENCIA	666,983,221.23	387,868,711.62	279,114,509.61
FONDO DE MANTENIMIENTO VIAL	1,510,285,031.00	982,776,970.51	527,508,060.49
CINEMATECA NACIONAL	16,014,714.00	10,869,595.36	5,145,118.64
INSTITUTO CONTRA EL ALCOHOLISMO Y LA DROGADICCION	3,655,000.00	2,506,233.07	1,148,766.93
INSTITUTO DE LA VIVIENDA URBANA Y RURAL	453,581,169.24	350,338,027.20	103,243,142.04
INSTITUTO NACIONAL DE INFORMACION DE DESARROLLO	97,362,516.00	59,249,672.26	38,112,843.74
INSTITUTO NACIONAL DE PROMOCIÓN DE LA COMPETENCIA	16,011,500.00	11,002,021.13	5,009,478.87
INSTITUTO NACIONAL FORESTAL	155,736,414.00	102,470,832.30	53,265,581.70
INSTITUTO NACIONAL TECNOLÓGICO	64,034,984.00	35,661,831.46	28,373,152.54
INSTITUTO NICARAGUENSE DE ACUEDUCTOS Y ALCANTARILLADOS	29,660,684.00	20,469,861.00	9,190,823.00
INSTITUTO NICARAGUENSE DE CULTURA	92,797,589.00	65,525,196.96	27,272,392.04
INSTITUTO NICARAGÜENSE DE DEPORTES	42,916,535.00	31,336,157.24	11,580,377.76
INSTITUTO NICARAGUENSE DE ESTUDIOS TERRITORIALES	203,206,521.00	129,186,991.07	74,019,529.93

**Cuadro No. 6 - A**

Gobierno de la República de Nicaragua

Ministerio de Hacienda y Crédito Público

Fecha : 1/10/2018

Hora : 08:00:03

Usuari : WVelasquez-009

Pagina 1 de 1

**GASTOS TOTALES ASIGNACIONES Y SUBVENCIONES POR PROGRAMA**

Ejercicio Presup. : 2018

Mes Inicial : Enero

: Mes final: Septiembre

Moneda : CÓRDOBA

Descripción	Presupuesto Actualizado	Devengado Acumulado	Saldo por Devengar
	A	B	( A - B )
INSTITUTO NICARAGUENSE DE FOMENTO MUNICIPAL	89,119,034.00	59,189,433.89	29,929,600.11
INSTITUTO NICARAGUENSE DE LA PESCA Y ACUICULTURA	58,476,090.00	40,729,851.79	17,746,238.21
INSTITUTO DE PROTECCIÓN Y SANIDAD AGROPECUARIA	299,599,261.28	230,037,166.14	69,562,095.14
INSTITUTO NICARAGUENSE DE TURISMO	119,540,755.00	76,210,320.36	43,330,434.64
INSTITUTO TECNOLÓGICO NACIONAL	56,223,170.00	40,196,827.00	16,026,343.00
LA GACETA	10,413,000.00	6,896,317.00	3,516,683.00
AGENCIA DE PROMOCION DE INVERSIONES Y EXPORTACIONES (PRONICARAGUA)	48,537,000.00	24,767,270.21	23,769,729.79
RADIO NICARAGUA	19,607,173.00	13,310,131.01	6,297,041.99
SISTEMA NACIONAL DE PREVENCIÓN, MITIGACION Y ATENCION DE DESASTRES	87,294,151.00	56,828,792.00	30,465,359.00
TEATRO NACIONAL RUBÉN DARÍO	36,399,578.00	24,041,035.34	12,358,542.66
TRIBUNAL ADUANERO Y TRIBUTARIO ADMINISTRATIVO	23,511,560.00	15,769,703.41	7,741,856.59
UNIDAD DE ANALISIS FINANCIERO	45,297,814.00	30,586,274.00	14,711,540.00
UNIDAD ADMINISTRADORA DE BIENES INCAUTADOS, DECOMISADOS O ABANDONADOS	11,047,000.00	7,327,589.00	3,719,411.00
COMISION NACIONAL DE REGISTRO Y CONTROL DE SUSTANCIAS TOXICAS	22,974,343.00	15,549,205.79	7,425,137.21
MINISTERIO PÚBLICO	308,047,470.00	215,139,913.00	92,907,557.00
PROCURADURÍA PARA LA DEFENSA DE LOS DERECHOS HUMANOS	60,110,475.00	39,700,717.52	20,409,757.48
COMISIÓN NACIONAL DE ZONAS FRANCAS	0.00	0.00	0.00
GOBIERNO REGIONAL AUTÓNOMO COSTA CARIBE NORTE	197,273,218.00	154,085,698.76	43,187,519.24
GOBIERNO REGIONAL AUTÓNOMO COSTA CARIBE SUR	171,866,907.00	124,419,379.30	47,447,527.70
CORREOS DE NICARAGUA	20,195,000.00	15,146,253.00	5,048,747.00
EMPRESA NACIONAL DE TRANSMISION ELÉCTRICA	608,517,876.00	264,154,679.84	344,363,196.16
EMPRESA NICARAGUENSE DE ACUEDUCTOS Y ALCANTARILLADOS SANITARIOS	688,833,825.00	507,836,779.96	180,997,045.04
EMPRESA NICARAGÜENSE DE ELECTRICIDAD	22,187,998.00	372,439.29	21,815,558.71
EMPRESA PORTUARIA NACIONAL	51,500,000.00	41,458,134.00	10,041,866.00
PROGRAMA USURA CERO	109,215,503.00	75,670,139.15	33,545,363.85

## Cuadro No. 6 - A

Gobierno de la República de Nicaragua

Ministerio de Hacienda y Crédito Público

Fecha : 1/10/2018

Hora : 08:00:03

Usuari : WVelasquez-009

Pagina : 1  
1 de 1

## GASTOS TOTALES ASIGNACIONES Y SUBVENCIONES POR PROGRAMA

Ejercicio Presup. : 2018

Mes Inicial : Enero

: Mes final: Septiembre

Moneda : CÓRDOBA

Descripción	Presupuesto Actualizado	Devengado Acumulado	Saldo por Devengar
	A	B	( A - B )
ORDENAMIENTO DE LA PROPIEDAD	340,804,352.00	223,129,177.46	117,675,174.54
FONDO DE PREINVERSION	56,850,000.00	8,221,142.68	48,628,857.32
TRANSF. A LAS ALCALDÍAS Y COMUNID. INDÍGENAS POR RECAUD. DE APROVECHAM. Y SERVICIO FORESTAL	4,500,218.00	0.00	4,500,218.00
TRANSF. A LAS ALCALDÍAS POR RECAUDACIONES DE EXPLORACIÓN Y EXPLOTACIÓN MINERA	134,757,619.00	78,959,980.73	55,797,638.27
TRANSF. A LAS ALCALDIAS Y COMUNIDADES INDIGENAS POR RECAUDACION DE PESCA Y ACUICULTURA	15,130,588.00	9,965,182.93	5,165,405.07
TRANSF. A LAS ALCALDÍAS POR RECAUDACIÓN DEL IMPUESTO SELECTIVO DE CONSUMO (ISC-IMI)	112,994,000.00	74,963,992.55	38,030,007.45
TRANSFERENCIA MUNICIPAL	6,789,046,544.00	5,355,680,546.00	1,433,365,998.00
ALCALDIA DE NIQUINHOMO	0.00	0.00	0.00
ALCALDIA DE MANAGUA	310,207,941.00	310,207,941.00	0.00
ALCALDIA MUNICIPAL DE MATAGALPA	300,000.00	300,000.00	0.00
GOBIERNO TERRITORIAL INDIGENA DEL ALTO WANGKI Y BOCA Y	8,800,000.00	7,332,110.00	1,467,890.00
GOBIERNO TERRITORIAL AWALTARA LUHPA NANI TASBAYA	2,600,000.00	2,205,520.00	394,480.00
GOBIERNO TERRITORIAL RAMA - KRIOL	2,600,000.00	2,226,542.00	373,458.00
GOBIERNO TERRITORIAL WANKI MAYA RIO COCO ABAJO	1,800,000.00	1,530,000.00	270,000.00
GOBIERNO TERRITORIAL TWAHKA	1,900,000.00	1,626,594.00	273,406.00
GOBIERNO TERRITORIAL WANGKI LI AUBRA	1,900,000.00	1,615,000.00	285,000.00
GOBIERNO TERRITORIAL PRINZU AUHYA UN	1,900,000.00	1,664,300.00	235,700.00
GOBIERNO TERRITORIAL MAYANGNA SAUNI AS	2,400,000.00	2,033,844.00	366,156.00
GOBIERNO TERRITORIAL INDIGENA SAUNI BAS (SIKILTA)	1,500,000.00	0.00	1,500,000.00
GOBIERNO TERRITORIAL INDIGENA AMASAU (AWASTIGNI)	1,400,000.00	490,000.00	910,000.00
GOBIERNO TERRITORIAL INDIGENA TWI-TASBA RAYA	1,900,000.00	903,200.00	996,800.00
GOBIERNO TERRITORIAL INDIGENA LILAMNI	2,100,000.00	1,785,000.00	315,000.00
GOBIERNO TERRITORIAL INDIGENA PRINZU AWALA	1,900,000.00	1,566,750.00	333,250.00
GOBIERNO TERRITORIAL INDIGENA CUENCA DE LAGUNA DE PERLAS	2,400,000.00	0.00	2,400,000.00
GOBIERNO TERRITORIAL INDIGENA TAWIRA	1,600,000.00	1,130,510.00	469,490.00
GOBIERNO DE LA NACION SUMU MAYANGNA	3,000,000.00	2,568,225.00	431,775.00

## Cuadro No. 6 - A

Gobierno de la República de Nicaragua

Ministerio de Hacienda y Crédito Público

Fecha : 1/10/2018

Hora : 08:00:03

Usuari : WVelasquez-009

Pagina  
1 de 1

## GASTOS TOTALES ASIGNACIONES Y SUBVENCIONES POR PROGRAMA

Ejercicio Presup. : 2018

Mes Inicial : Enero

: Mes final: Septiembre

Moneda : CÓRDOBA

Descripción	Presupuesto Actualizado	Devengado Acumulado	Saldo por Devengar
	A	B	( A - B )
GOBIERNO TERRITORIAL INDIGENA Y AFRODESCENDIENTE KARATA	2,100,000.00	1,799,400.00	300,600.00
GOBIERNO TERRITORIAL INDIGENA TWI WAUPASA	1,700,000.00	1,445,000.00	255,000.00
GOBIERNO TERRITORIAL INDIGENA TASBA PRI MATRIZ INDIGENA	2,100,000.00	1,072,060.00	1,027,940.00
GOBIERNO TERRITORIAL INDIGENA YAHBRA TWI	1,500,000.00	1,274,200.00	225,800.00
GOBIERNO TERRITORIAL TASBA PAUNI	1,200,000.00	600,000.00	600,000.00
GOBIERNO COMUNAL CREOL-BLUEFIELDS	1,200,000.00	600,000.00	600,000.00
GOBIERNO TERRITORIAL SAUNI ARUNGKA (MATUMBAK)	2,000,000.00	1,638,290.00	361,710.00
GOBIERNO COMUNAL WANGKI AWALA KUPIA	1,000,000.00	600,000.00	400,000.00
UNIVERSIDADES Y CENTROS DE EDUCACION TECNICA SUPERIOR	4,872,788,849.00	3,743,851,828.28	1,128,937,020.72
UNIVERSIDADES (ENERGIA ELÉCTRICA, AGUA Y TELEFONIA NACIONAL	322,763,000.00	205,337,227.39	117,425,772.61
COMISIONES BANCARIAS	26,098,585.00	15,684,680.08	10,413,904.92
FONDO DE VIGILANCIA Y SUPERVISIÓN MINERA	35,722,353.00	19,622,496.65	16,099,856.35
FONDO DE DESARROLLO Y PROMOCIÓN MINERA	45,817,529.00	29,674,269.05	16,143,259.95
APORTES Y CONTRIBUCIONES A ORGANISMOS INTERNACIONALES	43,096,687.00	2,291,196.51	40,805,490.49
PENSIONES VITALICIAS A EXPRESIDENTES Y EXVICEPRESIDENTES	16,945,000.00	12,302,291.08	4,642,708.92
COOPERATIVAS DE TRANSPORTE URBANO COLECTIVO DEL MUNICIPIO DE MANAGUA Y MUNICIPIO DE CIUDAD SANDINO	336,242,288.00	228,194,858.84	108,047,429.16
SUBSIDIO AL CONSUMO DE ENERGÍA, AGUA Y TELEFONÍA PARA JUBILADOS	260,143,000.00	184,564,828.14	75,578,171.86
SUBSIDIO DE ENERGÍA EN ASENTAMIENTOS EN BARRIOS ECONÓMICAMENTE VULNERABLES	222,628,652.00	222,628,652.00	0.00
FONDO PARA ADQUISICIÓN DE VIVIENDAS DE INTERÉS SOCIAL	709,887.43	0.00	709,887.43
MUSEO ARCHIVO RUBÉN DARÍO	1,212,000.00	909,000.00	303,000.00
TEATRO MUNICIPAL JOSÉ DE LA CRUZ MENA	2,100,000.00	1,740,000.00	360,000.00
ACADEMIA NICARAGUENSE DE LA LENGUA	2,050,000.00	1,680,010.29	369,989.71
ACADEMIA DE GEOGRAFÍA E HISTORIA DE NICARAGUA	2,000,000.00	1,500,000.00	500,000.00
FORO NICARAGUENSE DE CULTURA	1,045,000.00	783,750.00	261,250.00
ASOCIACIÓN INSTITUTO CULTURAL RUBÉN DARÍO DE NICARAGUA	683,000.00	683,000.00	0.00



**Cuadro No. 6 - A**

Gobierno de la República de Nicaragua

Ministerio de Hacienda y Crédito Público

Fecha : 1/10/2018

Hora : 08:00:03

Usuari : WVelasquez-009

Pagina 1 de 1

**GASTOS TOTALES ASIGNACIONES Y SUBVENCIONES POR PROGRAMA**

Ejercicio Presup. : 2018

Mes Inicial : Enero

: Mes final: Septiembre

Moneda : CÓRDOBA

Descripción	Presupuesto Actualizado	Devengado Acumulado	Saldo por Devengar
	A	B	( A - B )
ASOCIACIÓN CIENTÍFICA CULTURAL ZOOLOGICO THOMAS BELT	2,308,000.00	1,500,000.00	808,000.00
FUNDACIÓN AMIGOS DEL ZOOLOGICO NICARAGUENSE	5,000,000.00	3,660,000.00	1,340,000.00
BENEMERITO CUERPO DE BOMBEROS DE MANAGUA	4,954,000.00	3,715,497.00	1,238,503.00
ASOCIACION CIVIL DE CUERPO DE BOMBEROS VOLUNTARIOS DE NICARAGUA	2,247,000.00	1,797,000.00	450,000.00
TRANSFERENCIAS A LAS ASOCIACIONES DE BOMBERO VOLUNTARIOS POR LEY No. 837	5,500,000.00	3,507,833.81	1,992,166.19
CRUZ ROJA NICARAGUENSE	2,022,000.00	1,461,000.00	561,000.00
ASOCIACIÓN NICARAGUA JOVEN	2,382,000.00	2,382,000.00	0.00
FUNDACIÓN LA VERDE SONRISA	3,180,000.00	2,385,000.00	795,000.00
ASOCIACIÓN DE SCOUTS DE NICARAGUA	1,800,000.00	1,560,000.00	240,000.00
MOVIMIENTO INFANTIL LUIS ALFONSO VELASQUEZ FLORES	472,000.00	333,750.00	138,250.00
CONSEJO NACIONAL DEL CAFÉ	5,578,000.00	4,597,550.00	980,450.00
INSTITUTO NACIONAL DE DEFENSA DEL CONSUMIDOR	1,500,000.00	1,125,000.00	375,000.00
CATEDRAL METROPOLITANA DE LEÓN	3,020,000.00	2,265,000.00	755,000.00
IGLESIA CATEDRAL SAN PEDRO, MATAGALPA	636,000.00	636,000.00	0.00
CATEDRAL DE GRANADA	451,000.00	451,000.00	0.00
PROYECTO DE APOYO A LAS COMUNIDADES	32,208,000.00	32,208,000.00	0.00
SUBVENCIONES A CENTROS RELIGIOSOS, CULTURALES, DEPORTIVOS Y ORGANIZACIONES SIN FINES DE LUCRO	24,065,000.00	21,290,000.00	2,775,000.00
PARLAMENTO CENTROAMERICANO	65,563,157.00	49,970,800.00	15,592,357.00
SECRETARÍA DE INTEGRACIÓN ECONÓMICA CENTROAMERICANA	0.00	0.00	0.00
CORTE CENTROAMERICANA DE JUSTICIA	22,746,000.00	22,305,727.64	440,272.36
UNICA ( PROGRAMA PARA FORMACION MAESTROS EMPIRICOS)	20,000,000.00	15,419,994.00	4,580,006.00
SUBSDIO DE TRANSPORTE A NIVEL NACIONAL- PETRONIC	459,755,712.00	324,151,094.19	135,604,617.81
ALCALDIA DE MASAYA	3,000,000.00	0.00	3,000,000.00
<b>Total</b>	<b>22,974,206,465.18</b>	<b>16,816,676,233.81</b>	<b>6,157,530,231.37</b>

## Cuadro No 6 - A 1

Gobierno de la República de Nicaragua

Fecha 5/10/2018

Ministerio de Hacienda y Crédito Público

Hora 09:45:11

ASIGNACIONES Y SUBVENCIONES POR TIPO DE GASTO

Usuario WVelasquez-

009

Pagina 1 1

Ejercicio Presup. : 2018

Mes Inicial : Enero

: Mes final : Septiembre

Moneda : CÓRDOBA

Descripción	Presupuesto Actualizado	Devengado Acumulado	Saldo por Devengar
	A	B	( A - B )
<b>Gasto Corriente</b>	<b>13,504,469,038.73</b>	<b>9,667,890,983.00</b>	<b>3,836,578,055.73</b>
<b>Administración Central</b>	<b>13,504,469,038.73</b>	<b>9,667,890,983.00</b>	<b>3,836,578,055.73</b>
<b>Asignaciones y Subvenciones</b>	<b>13,504,469,038.73</b>	<b>9,667,890,983.00</b>	<b>3,836,578,055.73</b>
AUTORIDAD NACIONAL DEL AGUA	27,935,087.00	19,428,055.28	8,507,031.72
AUTORIDAD DE EL GRAN CANAL INTEROCEÁNICO DE NICARAGUA	6,896,000.00	5,074,288.39	1,821,711.61
COMISIÓN DE APELACIÓN DEL SERVICIO CIVIL	10,280,414.00	6,304,767.61	3,975,646.39
COMISION NACIONAL DE DEMARCACIÓN Y TITULACIÓN	14,946,471.00	10,406,189.67	4,540,281.33
COMISIÓN NACIONAL DE MICROFINANZAS	5,996,000.00	3,973,538.96	2,022,461.04
CONSEJO NACIONAL CONTRA EL CRIMEN ORGANIZADO	5,494,852.00	3,342,175.04	2,152,676.96
CONSEJO NACIONAL DE EVALUACIÓN Y ACREDITACIÓN DEL SISTEMA EDUCATIVO	10,622,000.00	7,366,712.03	3,255,287.97
CONSEJO NACIONAL DE PLANIFICACIÓN ECONÓMICA SOCIAL	980,000.00	586,364.00	393,636.00
CONSEJO NACIONAL DEL DEPORTE, LA EDUCACIÓN FÍSICA Y LA RECREACIÓN FÍSICA	322,267,533.00	209,406,825.18	112,860,707.82
DIRECCION GENERAL DE INGRESOS	524,513,294.00	368,153,889.18	156,359,404.82
DIRECCION GENERAL DE SERVICIOS ADUANEROS	469,345,911.00	330,105,146.47	139,240,764.53
FONDO DE DESARROLLO PESQUERO	6,930,813.00	5,808,785.13	1,122,027.87
FONDO DE INVERSION SOCIAL DE EMERGENCIA	197,791,903.23	127,125,216.13	70,666,687.10
FONDO DE MANTENIMIENTO VIAL	1,486,917,031.00	982,776,970.51	504,140,060.49
CINEMATECA NACIONAL	14,526,020.00	10,194,891.36	4,331,128.64
INSTITUTO CONTRA EL ALCOHOLISMO Y LA DROGADICCION	3,655,000.00	2,506,233.07	1,148,766.93
INSTITUTO DE LA VIVIENDA URBANA Y RURAL	95,473,999.79	53,357,314.26	42,116,685.53
INSTITUTO NACIONAL DE INFORMACION DE DESARROLLO	94,622,957.00	58,806,799.26	35,816,157.74
INSTITUTO NACIONAL DE PROMOCIÓN DE LA COMPETENCIA	16,011,500.00	11,002,021.13	5,009,478.87
INSTITUTO NACIONAL FORESTAL	150,736,414.00	101,170,832.30	49,565,581.70
INSTITUTO NACIONAL TECNOLÓGICO	29,523,984.00	17,102,378.65	12,421,605.35
INSTITUTO NICARAGUENSE DE ACUEDUCTOS Y ALCANTARILLADOS	29,660,684.00	20,469,861.00	9,190,823.00
INSTITUTO NICARAGUENSE DE CULTURA	79,132,641.00	52,273,226.79	26,859,414.21
INSTITUTO NICARAGÜENSE DE DEPORTES	42,916,535.00	31,336,157.24	11,580,377.76
INSTITUTO NICARAGUENSE DE ESTUDIOS TERRITORIALES	190,886,521.00	118,436,201.64	72,450,319.36
INSTITUTO NICARAGUENSE DE FOMENTO MUNICIPAL	89,119,034.00	59,189,433.89	29,929,600.11

## Cuadro No 6 - A 1

Gobierno de la República de Nicaragua

Fecha 5/10/2018

Ministerio de Hacienda y Crédito Público

Hora 09:45:11

ASIGNACIONES Y SUBVENCIONES POR TIPO DE GASTO

Usuario WVelasquez-

009

Pagina 1 1

Ejercicio Presup. : 2018

Mes Inicial : Enero

: Mes final : Septiembre

Moneda : CÓRDOBA

Descripción	Presupuesto Actualizado	Devengado Acumulado	Saldo por Devengar
	A	B	( A - B )
INSTITUTO NICARAGUENSE DE LA PESCA Y ACUICULTURA	57,326,090.00	39,659,977.16	17,666,112.84
INSTITUTO DE PROTECCIÓN Y SANIDAD AGROPECUARIA	230,235,925.28	163,243,414.83	66,992,510.45
INSTITUTO NICARAGUENSE DE TURISMO	108,451,755.00	69,439,320.36	39,012,434.64
INSTITUTO TECNOLÓGICO NACIONAL	56,223,170.00	40,196,827.00	16,026,343.00
LA GACETA	10,108,000.00	6,591,317.00	3,516,683.00
AGENCIA DE PROMOCION DE INVERSIONES Y EXPORTACIONES (PRONICARAGUA)	48,537,000.00	24,767,270.21	23,769,729.79
RADIO NICARAGUA	18,723,000.00	12,637,462.54	6,085,537.46
SISTEMA NACIONAL DE PREVENCIÓN, MITIGACION Y ATENCION DE DESASTRES	87,294,151.00	56,828,792.00	30,465,359.00
TEATRO NACIONAL RUBÉN DARÍO	28,149,578.00	18,816,144.39	9,333,433.61
TRIBUNAL ADUANERO Y TRIBUTARIO ADMINISTRATIVO	23,511,560.00	15,769,703.41	7,741,856.59
UNIDAD DE ANALISIS FINANCIERO	42,761,014.00	28,049,474.00	14,711,540.00
UNIDAD ADMINISTRADORA DE BIENES INCAUTADOS, DECOMISADOS O ABANDONADOS	11,047,000.00	7,327,589.00	3,719,411.00
COMISION NACIONAL DE REGISTRO Y CONTROL DE SUSTANCIAS TOXICAS	21,474,343.00	14,899,205.79	6,575,137.21
MINISTERIO PÚBLICO	303,431,470.00	210,523,913.00	92,907,557.00
PROCURADURÍA PARA LA DEFENSA DE LOS DERECHOS HUMANOS	58,568,021.00	38,954,196.00	19,613,825.00
COMISIÓN NACIONAL DE ZONAS FRANCAS	0.00	0.00	0.00
GOBIERNO REGIONAL AUTÓNOMO COSTA CARIBE NORTE	139,273,218.00	102,905,698.76	36,367,519.24
GOBIERNO REGIONAL AUTÓNOMO COSTA CARIBE SUR	112,051,360.00	72,803,832.30	39,247,527.70
CORREOS DE NICARAGUA	20,195,000.00	15,146,253.00	5,048,747.00
EMPRESA NACIONAL DE TRANSMISION ELÉCTRICA	11,144,000.00	7,556,860.72	3,587,139.28
EMPRESA NICARAGUENSE DE ACUEDUCTOS Y ALCANTARILLADOS SANITARIOS	59,897,000.00	44,511,332.18	15,385,667.82
EMPRESA NICARAGÜENSE DE ELECTRICIDAD	4,536,000.00	57,871.93	4,478,128.07
PROGRAMA USURA CERO	109,215,503.00	75,670,139.15	33,545,363.85
ORDENAMIENTO DE LA PROPIEDAD	277,075,749.00	200,513,443.94	76,562,305.06
TRANSF. A LAS ALCALDÍAS Y COMUNID. INDÍGENAS POR RECAUD. DE APROVECHAM. Y SERVICIO FORESTAL	4,500,218.00	0.00	4,500,218.00
TRANSF. A LAS ALCALDÍAS POR RECAUDACIONES DE EXPLORACIÓN Y EXPLOTACIÓN MINERA	134,757,619.00	78,959,980.73	55,797,638.27

## Cuadro No 6 - A 1

Gobierno de la República de Nicaragua

Fecha 5/10/2018

Ministerio de Hacienda y Crédito Público

Hora 09:45:11

ASIGNACIONES Y SUBVENCIONES POR TIPO DE GASTO

Usuario WVelasquez-

009

Pagina 1 1

Ejercicio Presup. : 2018

Mes Inicial : Enero

: Mes final : Septiembre

Moneda : CÓRDOBA

Descripción	Presupuesto Actualizado	Devengado Acumulado	Saldo por Devengar
	A	B	( A - B )
TRANSF. A LAS ALCALDIAS Y COMUNIDADES INDIGENAS POR RECAUDACION DE PESCA Y ACUICULTURA	15,130,588.00	9,965,182.93	5,165,405.07
TRANSF. A LAS ALCALDÍAS POR RECAUDACIÓN DEL IMPUESTO SELECTIVO DE CONSUMO (ISC-IMI)	112,994,000.00	74,963,992.55	38,030,007.45
TRANSFERENCIA MUNICIPAL	1,057,558,972.00	762,141,382.00	295,417,590.00
ALCALDIA DE NIQUINHOMO	0.00	0.00	0.00
ALCALDIA MUNICIPAL DE MATAGALPA	300,000.00	300,000.00	0.00
GOBIERNO TERRITORIAL INDIGENA DEL ALTO WANGKI Y BOCAY	5,280,000.00	3,812,110.00	1,467,890.00
GOBIERNO TERRITORIAL AWALTARA LUHPIA NANI TASBAYA	1,560,000.00	1,165,520.00	394,480.00
GOBIERNO TERRITORIAL RAMA - KRIOL	1,560,000.00	1,186,542.00	373,458.00
GOBIERNO TERRITORIAL WANKI MAYA RIO COCO ABAJO	1,080,000.00	810,000.00	270,000.00
GOBIERNO TERRITORIAL TWAHKA	1,140,000.00	866,594.00	273,406.00
GOBIERNO TERRITORIAL WANGKI LI AUBRA	1,140,000.00	855,000.00	285,000.00
GOBIERNO TERRITORIAL PRINZU AUHYA UN	1,140,000.00	904,300.00	235,700.00
GOBIERNO TERRITORIAL MAYANGNA SAUNI AS	1,440,000.00	1,073,844.00	366,156.00
GOBIERNO TERRITORIAL INDIGENA SAUNI BAS (SIKILTA)	900,000.00	0.00	900,000.00
GOBIERNO TERRITORIAL INDIGENA AMASAU (AWASTIGNI)	840,000.00	210,000.00	630,000.00
GOBIERNO TERRITORIAL INDIGENA TWI-TASBA RAYA	1,140,000.00	523,200.00	616,800.00
GOBIERNO TERRITORIAL INDIGENA LILAMNI	1,260,000.00	945,000.00	315,000.00
GOBIERNO TERRITORIAL INDIGENA PRINZU AWALA	1,140,000.00	806,750.00	333,250.00
GOBIERNO TERRITORIAL INDIGENA CUENCA DE LAGUNA DE PERLAS	1,440,000.00	0.00	1,440,000.00
GOBIERNO TERRITORIAL INDIGENA TAWIRA	960,000.00	490,510.00	469,490.00
GOBIERNO DE LA NACION SUMU MAYANGNA	1,800,000.00	1,368,225.00	431,775.00
GOBIERNO TERRITORIAL INDIGENA Y AFRODESCENDIENTE KARATA	1,260,000.00	959,400.00	300,600.00
GOBIERNO TERRITORIAL INDIGENA TWI WAUPASA	1,020,000.00	765,000.00	255,000.00
GOBIERNO TERRITORIAL INDIGENA TASBA PRI MATRIZ INDIGENA	1,260,000.00	652,060.00	607,940.00
GOBIERNO TERRITORIAL INDIGENA YAHBRA TWI	900,000.00	674,200.00	225,800.00
GOBIERNO TERRITORIAL TASBA PAUNI	720,000.00	360,000.00	360,000.00
GOBIERNO COMUNAL CREOL-BLUEFIELDS	720,000.00	360,000.00	360,000.00

## Cuadro No 6 - A 1

Gobierno de la República de Nicaragua

Fecha 5/10/2018

Ministerio de Hacienda y Crédito Público

Hora 09:45:11

ASIGNACIONES Y SUBVENCIONES POR TIPO DE GASTO

Usuario WVelasquez-

009

Pagina 1 1

Ejercicio Presup. : 2018

Mes Inicial : Enero

: Mes final : Septiembre

Moneda : CÓRDOBA

Descripción	Presupuesto Actualizado	Devengado Acumulado	Saldo por Devengar
	A	B	( A - B )
GOBIERNO TERRITORIAL SAUNI ARUNGKA (MATUMBAK)	1,200,000.00	838,290.00	361,710.00
GOBIERNO COMUNAL WANGKI AWALA KUPIA	600,000.00	200,000.00	400,000.00
UNIVERSIDADES Y CENTROS DE EDUCACION TECNICA SUPERIOR	4,435,280,233.00	3,415,720,366.28	1,019,559,866.72
UNIVERSIDADES (ENERGIA ELÉCTRICA, AGUA Y TELEFONIA NACIONAL	322,763,000.00	205,337,227.39	117,425,772.61
COMISIONES BANCARIAS	26,098,585.00	15,684,680.08	10,413,904.92
FONDO DE VIGILANCIA Y SUPERVISIÓN MINERA	35,322,353.00	19,622,496.65	15,699,856.35
FONDO DE DESARROLLO Y PROMOCIÓN MINERA	45,817,529.00	29,674,269.05	16,143,259.95
APORTES Y CONTRIBUCIONES A ORGANISMOS INTERNACIONALES	1,886,739.00	1,411,910.51	474,828.49
PENSIONES VITALICIAS A EXPRESIDENTES Y EXVICIPRESIDENTES	16,945,000.00	12,302,291.08	4,642,708.92
COOPERATIVAS DE TRANSPORTE URBANO COLECTIVO DEL MUNICIPIO DE MANAGUA Y MUNICIPIO DE CIUDAD SANDINO	336,242,288.00	228,194,858.84	108,047,429.16
SUBSIDIO AL CONSUMO DE ENERGÍA, AGUA Y TELEFONÍA PARA JUBILADOS	260,143,000.00	184,564,828.14	75,578,171.86
SUBSIDIO DE ENERGÍA EN ASENTAMIENTOS EN BARRIOS ECONÓMICAMENTE VULNERABLES	222,628,652.00	222,628,652.00	0.00
FONDO PARA ADQUISICIÓN DE VIVIENDAS DE INTERÉS SOCIAL	709,887.43	0.00	709,887.43
MUSEO ARCHIVO RUBÉN DARÍO	1,212,000.00	909,000.00	303,000.00
TEATRO MUNICIPAL JOSÉ DE LA CRUZ MENA	2,100,000.00	1,740,000.00	360,000.00
ACADEMIA NICARAGUENSE DE LA LENGUA	2,050,000.00	1,680,010.29	369,989.71
ACADEMIA DE GEOGRAFÍA E HISTORIA DE NICARAGUA	2,000,000.00	1,500,000.00	500,000.00
FORO NICARAGUENSE DE CULTURA	1,045,000.00	783,750.00	261,250.00
ASOCIACIÓN INSTITUTO CULTURAL RUBÉN DARÍO DE NICARAGUA	683,000.00	683,000.00	0.00
ASOCIACIÓN CIENTÍFICA CULTURAL ZOOLOGICO THOMAS BELT	2,308,000.00	1,500,000.00	808,000.00
FUNDACIÓN AMIGOS DEL ZOOLOGICO NICARAGUENSE	5,000,000.00	3,660,000.00	1,340,000.00
BENEMERITO CUERPO DE BOMBEROS DE MANAGUA	4,954,000.00	3,715,497.00	1,238,503.00
ASOCIACION CIVIL DE CUERPO DE BOMBEROS VOLUNTARIOS DE NICARAGUA	2,247,000.00	1,797,000.00	450,000.00
TRANSFERENCIAS A LAS ASOCIACIONES DE BOMBERO VOLUNTARIOS POR LEY No. 837	5,500,000.00	3,507,833.81	1,992,166.19
CRUZ ROJA NICARAGUENSE	2,022,000.00	1,461,000.00	561,000.00
ASOCIACIÓN NICARAGUA JOVEN	2,382,000.00	2,382,000.00	0.00

## Cuadro No 6 - A 1

Gobierno de la República de Nicaragua

Fecha 5/10/2018

Ministerio de Hacienda y Crédito Público

Hora 09:45:11

ASIGNACIONES Y SUBVENCIONES POR TIPO DE GASTO

Usuario WVelasquez-

009

Pagina 1 1

Ejercicio Presup. : 2018

Mes Inicial : Enero

: Mes final : Septiembre

Moneda : CÓRDOBA

Descripción	Presupuesto Actualizado	Devengado Acumulado	Saldo por Devengar
	A	B	( A - B )
FUNDACIÓN LA VERDE SONRISA	3,180,000.00	2,385,000.00	795,000.00
ASOCIACIÓN DE SCOUTS DE NICARAGUA	1,800,000.00	1,560,000.00	240,000.00
MOVIMIENTO INFANTIL LUIS ALFONSO VELASQUEZ FLORES	472,000.00	333,750.00	138,250.00
CONSEJO NACIONAL DEL CAFÉ	5,578,000.00	4,597,550.00	980,450.00
INSTITUTO NACIONAL DE DEFENSA DEL CONSUMIDOR	1,500,000.00	1,125,000.00	375,000.00
CATEDRAL METROPOLITANA DE LEÓN	3,020,000.00	2,265,000.00	755,000.00
IGLESIA CATEDRAL SAN PEDRO, MATAGALPA	636,000.00	636,000.00	0.00
CATEDRAL DE GRANADA	451,000.00	451,000.00	0.00
PROYECTO DE APOYO A LAS COMUNIDADES	32,208,000.00	32,208,000.00	0.00
SUBVENCIONES A CENTROS RELIGIOSOS, CULTURALES, DEPORTIVOS Y ORGANIZACIONES SIN FINES DE LUCRO	24,065,000.00	21,290,000.00	2,775,000.00
PARLAMENTO CENTROAMERICANO	65,563,157.00	49,970,800.00	15,592,357.00
SECRETARÍA DE INTEGRACIÓN ECONÓMICA CENTROAMERICANA	0.00	0.00	0.00
CORTE CENTROAMERICANA DE JUSTICIA	22,746,000.00	22,305,727.64	440,272.36
UNICA ( PROGRAMA PARA FORMACION MAESTROS EMPIRICOS)	20,000,000.00	15,419,994.00	4,580,006.00
SUBSIDIO DE TRANSPORTE A NIVEL NACIONAL- PETRONIC	459,755,712.00	324,151,094.19	135,604,617.81
ALCALDIA DE MASAYA	3,000,000.00	0.00	3,000,000.00
<b>Gasto de Capital</b>	<b>9,469,737,426.45</b>	<b>7,148,785,250.81</b>	<b>2,320,952,175.64</b>
<b>Administración Central</b>	<b>9,469,737,426.45</b>	<b>7,148,785,250.81</b>	<b>2,320,952,175.64</b>
<b>Asignaciones y Subvenciones</b>	<b>9,469,737,426.45</b>	<b>7,148,785,250.81</b>	<b>2,320,952,175.64</b>
COMISIÓN DE APELACIÓN DEL SERVICIO CIVIL	400,000.00	0.00	400,000.00
CONSEJO NACIONAL CONTRA EL CRIMEN ORGANIZADO	382,680.00	0.00	382,680.00
CONSEJO NACIONAL DEL DEPORTE, LA EDUCACIÓN FÍSICA Y LA RECREACIÓN FÍSICA	91,910,932.00	77,618,197.53	14,292,734.47
DIRECCION GENERAL DE INGRESOS	17,774,000.00	17,774,000.00	0.00
DIRECCION GENERAL DE SERVICIOS ADUANEROS	254,136,400.00	209,051,267.10	45,085,132.90
FONDO DE DESARROLLO PESQUERO	7,835,037.00	6,285,037.00	1,550,000.00
FONDO DE INVERSION SOCIAL DE EMERGENCIA	469,191,318.00	260,743,495.49	208,447,822.51
FONDO DE MANTENIMIENTO VIAL	23,368,000.00	0.00	23,368,000.00

## Cuadro No 6 - A 1

Gobierno de la República de Nicaragua

Fecha 5/10/2018

Ministerio de Hacienda y Crédito Público

Hora 09:45:11

ASIGNACIONES Y SUBVENCIONES POR TIPO DE GASTO

Usuario WVelasquez-

009

Pagina 1 1

Ejercicio Presup. : 2018

Mes Inicial : Enero

: Mes final : Septiembre

Moneda : CÓRDOBA

Descripción	Presupuesto Actualizado	Devengado Acumulado	Saldo por Devengar
	A	B	( A - B )
CINEMATECA NACIONAL	1,488,694.00	674,704.00	813,990.00
INSTITUTO DE LA VIVIENDA URBANA Y RURAL	358,107,169.45	296,980,712.94	61,126,456.51
INSTITUTO NACIONAL DE INFORMACION DE DESARROLLO	2,739,559.00	442,873.00	2,296,686.00
INSTITUTO NACIONAL FORESTAL	5,000,000.00	1,300,000.00	3,700,000.00
INSTITUTO NACIONAL TECNOLÓGICO	34,511,000.00	18,559,452.81	15,951,547.19
INSTITUTO NICARAGUENSE DE CULTURA	13,664,948.00	13,251,970.17	412,977.83
INSTITUTO NICARAGUENSE DE ESTUDIOS TERRITORIALES	12,320,000.00	10,750,789.43	1,569,210.57
INSTITUTO NICARAGUENSE DE LA PESCA Y ACUICULTURA	1,150,000.00	1,069,874.63	80,125.37
INSTITUTO DE PROTECCIÓN Y SANIDAD AGROPECUARIA	69,363,336.00	66,793,751.31	2,569,584.69
INSTITUTO NICARAGUENSE DE TURISMO	11,089,000.00	6,771,000.00	4,318,000.00
LA GACETA	305,000.00	305,000.00	0.00
RADIO NICARAGUA	884,173.00	672,668.47	211,504.53
TEATRO NACIONAL RUBÉN DARÍO	8,250,000.00	5,224,890.95	3,025,109.05
UNIDAD DE ANALISIS FINANCIERO	2,536,800.00	2,536,800.00	0.00
COMISION NACIONAL DE REGISTRO Y CONTROL DE SUSTANCIAS TOXICAS	1,500,000.00	650,000.00	850,000.00
MINISTERIO PÚBLICO	4,616,000.00	4,616,000.00	0.00
PROCURADURÍA PARA LA DEFENSA DE LOS DERECHOS HUMANOS	1,542,454.00	746,521.52	795,932.48
GOBIERNO REGIONAL AUTÓNOMO COSTA CARIBE NORTE	58,000,000.00	51,180,000.00	6,820,000.00
GOBIERNO REGIONAL AUTÓNOMO COSTA CARIBE SUR	59,815,547.00	51,615,547.00	8,200,000.00
EMPRESA NACIONAL DE TRANSMISION ELÉCTRICA	597,373,876.00	256,597,819.12	340,776,056.88
EMPRESA NICARAGUENSE DE ACUEDUCTOS Y ALCANTARILLADOS SANITARIOS	628,936,825.00	463,325,447.78	165,611,377.22
EMPRESA NICARAGÜENSE DE ELECTRICIDAD	17,651,998.00	314,567.36	17,337,430.64
EMPRESA PORTUARIA NACIONAL	51,500,000.00	41,458,134.00	10,041,866.00
ORDENAMIENTO DE LA PROPIEDAD	63,728,603.00	22,615,733.52	41,112,869.48
FONDO DE PREINVERSION	56,850,000.00	8,221,142.68	48,628,857.32
TRANSFERENCIA MUNICIPAL	5,731,487,572.00	4,593,539,164.00	1,137,948,408.00
ALCALDIA DE MANAGUA	310,207,941.00	310,207,941.00	0.00

## Cuadro No 6 - A 1

Gobierno de la República de Nicaragua

Fecha 5/10/2018

Ministerio de Hacienda y Crédito Público

Hora 09:45:11

ASIGNACIONES Y SUBVENCIONES POR TIPO DE GASTO

Usuario WVelasquez-

009

Pagina 1 1

Ejercicio Presup. : 2018

Mes Inicial : Enero

: Mes final : Septiembre

Moneda : CÓRDOBA

Descripción	Presupuesto Actualizado	Devengado Acumulado	Saldo por Devengar
	A	B	( A - B )
GOBIERNO TERRITORIAL INDIGENA DEL ALTO WANGKI Y BOCAY	3,520,000.00	3,520,000.00	0.00
GOBIERNO TERRITORIAL AWALTARA LUHPIA NANI TASBAYA	1,040,000.00	1,040,000.00	0.00
GOBIERNO TERRITORIAL RAMA - KRIOL	1,040,000.00	1,040,000.00	0.00
GOBIERNO TERRITORIAL WANKI MAYA RIO COCO ABAJO	720,000.00	720,000.00	0.00
GOBIERNO TERRITORIAL TWAHKA	760,000.00	760,000.00	0.00
GOBIERNO TERRITORIAL WANGKI LI AUBRA	760,000.00	760,000.00	0.00
GOBIERNO TERRITORIAL PRINZU AUHYA UN	760,000.00	760,000.00	0.00
GOBIERNO TERRITORIAL MAYANGNA SAUNI AS	960,000.00	960,000.00	0.00
GOBIERNO TERRITORIAL INDIGENA SAUNI BAS (SIKILTA)	600,000.00	0.00	600,000.00
GOBIERNO TERRITORIAL INDIGENA AMASAU (AWASTIGNI)	560,000.00	280,000.00	280,000.00
GOBIERNO TERRITORIAL INDIGENA TWI-TASBA RAYA	760,000.00	380,000.00	380,000.00
GOBIERNO TERRITORIAL INDIGENA LILAMNI	840,000.00	840,000.00	0.00
GOBIERNO TERRITORIAL INDIGENA PRINZU AWALA	760,000.00	760,000.00	0.00
GOBIERNO TERRITORIAL INDIGENA CUENCA DE LAGUNA DE PERLAS	960,000.00	0.00	960,000.00
GOBIERNO TERRITORIAL INDIGENA TAWIRA	640,000.00	640,000.00	0.00
GOBIERNO DE LA NACION SUMU MAYANGNA	1,200,000.00	1,200,000.00	0.00
GOBIERNO TERRITORIAL INDIGENA Y AFRODESCENDIENTE KARATA	840,000.00	840,000.00	0.00
GOBIERNO TERRITORIAL INDIGENA TWI WAUPASA	680,000.00	680,000.00	0.00
GOBIERNO TERRITORIAL INDIGENA TASBA PRI MATRIZ INDIGENA	840,000.00	420,000.00	420,000.00
GOBIERNO TERRITORIAL INDIGENA YAHBRA TWI	600,000.00	600,000.00	0.00
GOBIERNO TERRITORIAL TASBA PAUNI	480,000.00	240,000.00	240,000.00
GOBIERNO COMUNAL CREOL-BLUEFIELDS	480,000.00	240,000.00	240,000.00
GOBIERNO TERRITORIAL SAUNI ARUNGKA (MATUMBAK)	800,000.00	800,000.00	0.00
GOBIERNO COMUNAL WANGKI AWALA KUPIA	400,000.00	400,000.00	0.00
UNIVERSIDADES Y CENTROS DE EDUCACION TECNICA SUPERIOR	437,508,616.00	328,131,462.00	109,377,154.00
FONDO DE VIGILANCIA Y SUPERVISIÓN MINERA	400,000.00	0.00	400,000.00
APORTES Y CONTRIBUCIONES A ORGANISMOS INTERNACIONALES	41,209,948.00	879,286.00	40,330,662.00
<b>Total</b>	<b>22,974,206,465.18</b>	<b>16,816,676,233.81</b>	<b>6,157,530,231.37</b>



**Cuadro No. 6 - A 2**

**Gobierno de la República de Nicaragua  
Ministerio de Hacienda y Crédito Público**

Fee : 1/10/2018

Hor : 09:06:49

Us : WVelasquez-

Pag

ina 1

1

**SUBVENCIONES A IGLESIAS, TEMPLOS Y CONGREGACIONES  
RELIGIOSAS**

**Ejercicio Presup.** : 2018

**Mes Inicial** : Enero

**Mes final** : Septiembre

**Moneda** : CÓRDOBA

Descripción	Presupuesto Actualizado	Devengado Acumulado	Saldo por Devengar
	A	B	( A - B )
<b>Asignaciones y Subvenciones</b>	<b>7,625,000.00</b>	<b>7,275,000.00</b>	<b>350,000.00</b>
<b>SUBVENCIONES A IGLESIAS, TEMPLOS Y CONGREGACIONES RELIGIOSAS</b>	<b>7,625,000.00</b>	<b>7,275,000.00</b>	<b>350,000.00</b>
Archivo Histórico Diocesano	300,000.00	225,000.00	75,000.00
Arquidiócesis de Managua	800,000.00	800,000.00	0.00
Capilla del Inmaculado Corazón de María. Sutiava, León.	100,000.00	100,000.00	0.00
Centro Pastoral Arquidiocesano Juan Pablo II. Dolores, Carazo.	50,000.00	50,000.00	0.00
Comisión de Catequesis y Sordos	50,000.00	50,000.00	0.00
Hogar de Ancianos Señor de la Divina Misericordia. Boaco, Boaco.	50,000.00	50,000.00	0.00
Iglesia San Pedro Apóstol. Sutiava, León.	50,000.00	50,000.00	0.00
Obispado de León	400,000.00	400,000.00	0.00
Palacio Episcopal de Granada. Granada, Granada.	100,000.00	100,000.00	0.00
Parroquia Cristo Resucitado. Managua, Managua.	100,000.00	100,000.00	0.00
Parroquia de Nuestra Señora de Candelaria. Villa Rafaela Herrera, Managua.	100,000.00	100,000.00	0.00
Parroquia de Nuestra Señora de los Dolores. Dolores, Carazo.	250,000.00	175,000.00	75,000.00
Parroquia de Nuestra Señora del Perpetuo Socorro. Masaya, Masaya.	50,000.00	50,000.00	0.00
Parroquia de San Juan Bautista. Masaya, Masaya.	50,000.00	50,000.00	0.00
Parroquia de Santa María Magdalena. Masaya, Masaya.	50,000.00	50,000.00	0.00
Parroquia de Santiago Apóstol. Jinotepe, Carazo.	75,000.00	75,000.00	0.00
Parroquia Divino Niño Jesús. Estelí, Estelí.	50,000.00	50,000.00	0.00
Parroquia Dulce Nombre de Jesús, El Calvario, Chinandega.	50,000.00	50,000.00	0.00
Parroquia Dulce Nombre de Jesús. Barrio El Calvario, León, León.	50,000.00	50,000.00	0.00
Parroquia El Señor de los Milagros de Esquipulas. El Sauce, León.	50,000.00	50,000.00	0.00
Parroquia Espíritu Santo. Mulukukú, RACCN.	50,000.00	50,000.00	0.00
Parroquia Inmaculada Niña. Nandaimé, Granada.	50,000.00	50,000.00	0.00
Parroquia María Auxiliadora. Los Altos, Masaya.	50,000.00	50,000.00	0.00
Parroquia María Auxiliadora. San Pedro de Lóvago, Chontales.	50,000.00	50,000.00	0.00
Parroquia María Reina de la Paz. Batahola Sur, Managua, Managua.	50,000.00	50,000.00	0.00
Parroquia Medalla Milagrosa. San Miguelito, Rio San Juan.	50,000.00	50,000.00	0.00

**Cuadro No. 6 - A 2**

**Gobierno de la República de Nicaragua  
Ministerio de Hacienda y Crédito Público**

Fecha : 1/10/2018

Hora : 09:06:49

Usuario : WVelasquez-

Página

1

1

**SUBVENCIONES A IGLESIAS, TEMPLOS Y CONGREGACIONES  
RELIGIOSAS**

**Ejercicio Presup.** : 2018

**Mes Inicial** : Enero

**Mes final** : Septiembre

**Moneda** : CÓRDOBA

Descripción	Presupuesto Actualizado	Devengado Acumulado	Saldo por Devengar
	A	B	( A - B )
Parroquia Nuestra Señora de Candelaria. Chinandega, Chinandega.	100,000.00	100,000.00	0.00
Parroquia Nuestra Señora de Candelaria. Comalapa, Chontales.	50,000.00	50,000.00	0.00
Parroquia Nuestra Señora de Fátima. Managua, Managua.	75,000.00	75,000.00	0.00
Parroquia Nuestra Señora de Guadalupe. Chinandega, Chinandega.	100,000.00	100,000.00	0.00
Parroquia Nuestra Señora de Guadalupe. Estelí, Estelí.	50,000.00	50,000.00	0.00
Parroquia Nuestra Señora de Guadalupe. Juigalpa, Chontales.	150,000.00	150,000.00	0.00
Parroquia Nuestra Señora de Guadalupe. León, León.	100,000.00	100,000.00	0.00
Parroquia Nuestra Señora de la Asunción (Catedral de Juigalpa). Juigalpa, Chontales.	50,000.00	50,000.00	0.00
Parroquia Nuestra Señora de la Asunción. Ocotal, Nueva Segovia.	50,000.00	50,000.00	0.00
Parroquia Nuestra Señora de la Medalla Milagrosa. Camoapa, Boaco.	50,000.00	50,000.00	0.00
Parroquia Nuestra Señora de la Merced. Bo. Larreynaga, Managua.	400,000.00	200,000.00	200,000.00
Parroquia Nuestra Señora de las Victorias. El Crucero, Managua.	50,000.00	50,000.00	0.00
Parroquia Nuestra Señora de los Dolores (Ermita de Dolores). León, León.	50,000.00	50,000.00	0.00
Parroquia Nuestra Señora de los Remedios. Quezalguaque, León.	200,000.00	200,000.00	0.00
Parroquia Nuestra Señora de Lourdes. Comarca Lechecuagos, León, León.	50,000.00	50,000.00	0.00
Parroquia Nuestra Señora del Pilar de Zaragoza. Chinandega, Chinandega.	75,000.00	75,000.00	0.00
Parroquia Nuestra Señora del Pilar. Barrio El Pilar, Managua, Managua.	100,000.00	100,000.00	0.00
Parroquia Sagrado Corazón de Jesús. Comunidad de Boaco Viejo, Boaco.	50,000.00	50,000.00	0.00
Parroquia San Blas. Chichigalpa, Chinandega.	50,000.00	50,000.00	0.00
Parroquia San Caralampio. Diriamba, Carazo.	50,000.00	50,000.00	0.00
Parroquia San Diego de Alcalá. Altigracia, Isla de Ometepe, Rivas.	50,000.00	50,000.00	0.00
Parroquia San Felipe Apóstol. León, León.	200,000.00	200,000.00	0.00
Parroquia San Francisco de Asís. Nagarote, León.	50,000.00	50,000.00	0.00
Parroquia San Gregorio Magno. Diriamba, Carazo.	50,000.00	50,000.00	0.00
Parroquia San Ignacio de Loyola. Barrio Bello Amanecer, Ciudad Sandino.	100,000.00	100,000.00	0.00
Parroquia San Isidro Labrador. Barrio El Coyolar, León, León.	100,000.00	100,000.00	0.00
Parroquia San Juan Bautista (Catedral de Madera). Sutiava, León.	150,000.00	150,000.00	0.00
Parroquia San Juan Bautista. San Juan de Limay, Estelí.	50,000.00	50,000.00	0.00
Parroquia San Juan Bosco. Estelí, Estelí.	50,000.00	50,000.00	0.00

**Cuadro No. 6 - A 2**

**Gobierno de la República de Nicaragua  
Ministerio de Hacienda y Crédito Público**

Fecha : 1/10/2018

Hora : 09:06:49

Usuario : WVelasquez-

Página : 1

1

**SUBVENCIONES A IGLESIAS, TEMPLOS Y CONGREGACIONES  
RELIGIOSAS**

**Ejercicio Presup.** : 2018

**Mes Inicial** : Enero

: Mes final : Septiembre

**Moneda** : CÓRDOBA

Descripción	Presupuesto Actualizado	Devengado Acumulado	Saldo por Devengar
	A	B	( A - B )
Parroquia San Juan Bosco. Granada, Granada.	50,000.00	50,000.00	0.00
Parroquia San Juan Pablo II. Dipilto, Nueva Segovia.	50,000.00	50,000.00	0.00
Parroquia San Judas Tadeo. Barrio San Judas, Managua.	100,000.00	100,000.00	0.00
Parroquia San Judas Tadeo. Condega, Estelí.	50,000.00	50,000.00	0.00
Parroquia San Lucas. San Lucas, Madriz.	50,000.00	50,000.00	0.00
Parroquia San Marcos Evangelista. Comunidad Los Chiles, San Carlos, Río San Juan.	50,000.00	50,000.00	0.00
Parroquia San Marcos. San Marcos, Carazo.	100,000.00	100,000.00	0.00
Parroquia San Martín de Porres. Ciudad Sandino, Managua.	100,000.00	100,000.00	0.00
Parroquia San Mateo Evangelista. Barrio Concepción de María, Managua.	50,000.00	50,000.00	0.00
Parroquia San Nicolás de Tolentino. Barrio El Laborío, León, León.	100,000.00	100,000.00	0.00
Parroquia San Nicolás de Tolentino. La Paz Centro, León.	50,000.00	50,000.00	0.00
Parroquia San Pedro Apóstol. Diriá, Granada.	100,000.00	100,000.00	0.00
Parroquia San Pedro Apóstol. Puerto Cabezas, RACCN.	50,000.00	50,000.00	0.00
Parroquia San Pedro Apóstol. Villa Sandino, Chontales.	50,000.00	50,000.00	0.00
Parroquia San Pedro. Mozonte, Nueva Segovia.	50,000.00	50,000.00	0.00
Parroquia San Rafael Arcángel. Comunidad de Puerto Sandino, Nagarote, León.	50,000.00	50,000.00	0.00
Parroquia San Rafael Arcángel. Waspán, RACCN.	125,000.00	125,000.00	0.00
Parroquia Santa Cruz. Santo Domingo, Chontales.	50,000.00	50,000.00	0.00
Parroquia Santa Lucía. Boaco, Boaco	50,000.00	50,000.00	0.00
Parroquia Santa María de los Ángeles. Barrio El Riguero, Managua, Managua.	100,000.00	100,000.00	0.00
Parroquia Santa María Magdalena. Totogalpa, Madriz.	50,000.00	50,000.00	0.00
Parroquia Santa Rosa de Lima. Managua, Managua.	50,000.00	50,000.00	0.00
Parroquia Santa Rosa de Lima. Santa Rosa del Peñón, León.	50,000.00	50,000.00	0.00
Parroquia Santiago Apóstol. Nagarote, León.	50,000.00	50,000.00	0.00
Parroquia Santiago Apóstol. Telica, León.	50,000.00	50,000.00	0.00
Parroquia Santísima Trinidad. Pueblo Nuevo, Estelí.	50,000.00	50,000.00	0.00
Santuario Arquidiocesano Nuestra Señora de Lourdes	75,000.00	75,000.00	0.00
Santuario Diocesano de Nuestra Señora de la Merced. León, León.	50,000.00	50,000.00	0.00

**Cuadro No. 6 - A 2**

Gobierno de la República de Nicaragua

Ministerio de Hacienda y Crédito Público

Fecha : 1/10/2018

Hora : 09:06:49

Us : WVelasquez-

Pag

ina 1

1

**SUBVENCIONES A IGLESIAS, TEMPLOS Y CONGREGACIONES  
RELIGIOSAS****Ejercicio Presup.** : 2018**Mes Inicial** : Enero

: Mes final : Septiembre

**Moneda** : CORDOBA

Descripción	Presupuesto Actualizado	Devengado Acumulado	Saldo por Devengar
	A	B	( A - B )
Templo San Sebastián. León, León.	100,000.00	100,000.00	0.00
<b>Total</b>	<b>7,625,000.00</b>	<b>7,275,000.00</b>	<b>350,000.00</b>

**Cuadro No. 6 - A 3**

Gobierno de la República de Nicaragua

Fecha : 1/10/20

Hora : 08:56:1

Ministerio de Hacienda y Crédito Público

Usuario : WVelas

SUBVENCIONES A CENTROS RELIGIOSOS,

Página 1 1

CULTURALES, DEPORTIVOS Y ORGANIZACIONES SIN

Ejercicio Presup. : 2018

Mes Inicial : Enero

Mes final : Septiembre

Moneda : CÓRDOBA

Descripción	Presupuesto Actualizado	Devengado Acumulado	Saldo por Devengar
	A	C	( A - C )
<b>Asignaciones y Subvenciones</b>	<b>16,440,000.00</b>	<b>14,015,000.00</b>	<b>2,425,000.00</b>
<b>SUBVENCIONES A ORGANIZACIONES SIN FINES DE LUCRO, CENTROS CULTURALES Y DEPORTIVOS</b>	<b>16,440,000.00</b>	<b>14,015,000.00</b>	<b>2,425,000.00</b>
Asignación especial para la promoción del arte y la cultura	3,590,000.00	3,290,000.00	300,000.00
Asociación Aldeas Infantiles SOS Nicaragua	100,000.00	100,000.00	0.00
Asociación Amigos del Museo Gregorio Aguilar Barea (Amigos del Museo AMUGAB)	300,000.00	200,000.00	100,000.00
Asociación Centro de Audición e Integración Escolar Escuchando el Futuro (CAIE)	50,000.00	50,000.00	0.00
Asociación Centro de Oración Cristiana Getsemaní	50,000.00	50,000.00	0.00
Asociación Centroamericana de Derecho Internacional e Integración (ACADI)	25,000.00	25,000.00	0.00
Asociación Club de Jóvenes Ambientalistas (CJA)	500,000.00	500,000.00	0.00
Asociación Comedor Tercera Edad La Purísima (Comedor La Purísima)	75,000.00	75,000.00	0.00
Asociación Comisión Nicaragüense de Ayuda al Niño con Cáncer y Leucemia (CONANCA)	100,000.00	100,000.00	0.00
Asociación Comunidad Cristiana San Pablo Apóstol (CEB San Pablo Apóstol)	50,000.00	50,000.00	0.00
Asociación Concilio Internacional de Iglesias Pentecostal de Jesucristo en Nicaragua	50,000.00	50,000.00	0.00
Asociación Concilio Nacional de Iglesias Evangélicas de Nicaragua Council National of Evangelical Churches of Nicaragua (CNIEN)	50,000.00	50,000.00	0.00
Asociación de Ancianos Desprotegidos Divino Niño de Jesús	50,000.00	50,000.00	0.00
Asociación de Capellanes, Cristianos, Evangélicos, Capítulo en Nicaragua (Capellanía en Nicaragua)	50,000.00	50,000.00	0.00
Asociación de Comunicación y Movilización Social Los Cumiches (Asociación Los Cumiches)	100,000.00	100,000.00	0.00
Asociación de Educación Popular Carlos Fonseca Amador (AEPFCFA)	400,000.00	300,000.00	100,000.00
Asociación de familias y amigos de personas con autismo en Nicaragua (Vida y Autismo)	50,000.00	50,000.00	0.00
Asociación de Iglesias Estableciendo el Reino de Jesucristo (ETRJ)	50,000.00	50,000.00	0.00
Asociación de Municipios de la Regiones Autónomas de la Costa Atlántica de Nicaragua (AMURACAN)	1,300,000.00	1,100,000.00	200,000.00
Asociación de Municipios de Nicaragua (AMUNIC)	600,000.00	200,000.00	400,000.00
Asociación de Padres de Niños y Jóvenes Diabéticos de Nicaragua	100,000.00	100,000.00	0.00
Asociación de Sordociegos de Nicaragua (ASCN)	50,000.00	50,000.00	0.00
Asociación Foro Nacional de Reciclaje (FONARE)	200,000.00	100,000.00	100,000.00
Asociación Hermanas Misioneras Parroquiales del Espíritu Santo	50,000.00	50,000.00	0.00

**Cuadro No. 6 - A 3**

Gobierno de la República de Nicaragua

Fecha : 1/10/20

Hora : 08:56:1

Ministerio de Hacienda y Crédito Público

Usuario : WVelas

SUBVENCIONES A CENTROS RELIGIOSOS,

Página 1 1

CULTURALES, DEPORTIVOS Y ORGANIZACIONES SIN

Ejercicio Presup. : 2018

Mes Inicial : Enero

Mes final : Septiembre

Moneda : CÓRDOBA

Descripción	Presupuesto Actualizado	Devengado Acumulado	Saldo por Devengar
	A	C	( A - C )
Asociación Iglesia de Dios Pentecostal M. I. de Nicaragua	50,000.00	50,000.00	0.00
Asociación Iglesia de Dios Pentecostal Casa de Jehová (Casa de Jehová)	50,000.00	50,000.00	0.00
Asociación Instituto Nicaragüense de Capacitación y Estudios Juveniles (INCEJU)	50,000.00	50,000.00	0.00
Asociación Instituto Nicaragüense de Mujeres No Videntes (INMUN)	50,000.00	50,000.00	0.00
Asociación Ministerio Enciende una Luz (MEUL)	50,000.00	50,000.00	0.00
Asociación Ministerio Internacional Tabernáculo de Adoración Familiar (TAF)	50,000.00	50,000.00	0.00
Asociación Misión Cristiana Escalera de Jacob (AMICEJ)	50,000.00	50,000.00	0.00
Asociación Misión Evangélica Fe y Libertad (MEFEL)	50,000.00	50,000.00	0.00
Asociación Misión Pentecostés la Última Cosecha (AMIPUC)	50,000.00	50,000.00	0.00
Asociación Nacional de Sordos de Nicaragua (ANSNIC)	100,000.00	100,000.00	0.00
Asociación Nicaragüense de Enfermos de Parkinson (ANEP)	50,000.00	50,000.00	0.00
Asociación Nicaragüense Alemana de Cultura Bertolt Brecht (ANAC)	200,000.00	125,000.00	75,000.00
Asociación Nicaragüense de Alcaldes Democráticos (ANAD)	400,000.00	200,000.00	200,000.00
Asociación Nicaragüense de Bibliotecarios y Profesionales Afines (ANIBIPA)	75,000.00	75,000.00	0.00
Asociación Organización de Ciegos de Matagalpa Luis Brayle (OCM)	50,000.00	50,000.00	0.00
Asociación para el Desarrollo Humanístico y Social Casa Abierta (CASAABIERTA)	50,000.00	50,000.00	0.00
Asociación para el Desarrollo Municipal Gregorio Aguilar Barea (ASDEMUG GAB)	50,000.00	50,000.00	0.00
Asociación Unión Evangélica Cristiana de Nicaragua	50,000.00	50,000.00	0.00
Asociación Universidad de Managua (U de M)	600,000.00	600,000.00	0.00
Asociación Universidad Juan Pablo II	400,000.00	200,000.00	200,000.00
Asociación Vínculos Solidarios (Vínculos Solidarios)	50,000.00	50,000.00	0.00
Casa de Cultura Antenor Sandino Hernández. León, León.	350,000.00	350,000.00	0.00
Casa de Cultura Ricardo Morales Avilés. Diriamba, Carazo.	50,000.00	0.00	50,000.00
Centro de Formación Educativo Cultural para Personas Ciegas (C.F.E.C.)	50,000.00	50,000.00	0.00
Comunidad de Hermanas Josefina	100,000.00	100,000.00	0.00
Conferencia Evangélica Pentecostés de las Asambleas de Dios de Nicaragua	150,000.00	150,000.00	0.00
Coordinadora Evangélica Iglesia y Sociedad (CEPRES)	100,000.00	100,000.00	0.00

**Cuadro No. 6 - A 3**

Gobierno de la República de Nicaragua

Fecha : 1/10/20

Hora : 08:56:1

Ministerio de Hacienda y Crédito Público

Usuario : WVelas

SUBVENCIONES A CENTROS RELIGIOSOS,

Página 1 1

CULTURALES, DEPORTIVOS Y ORGANIZACIONES SIN

Ejercicio Presup. : 2018

Mes Inicial : Enero

Mes final : Septiembre

Moneda : CÓRDOBA

Descripción	Presupuesto Actualizado	Devengado Acumulado	Saldo por Devengar
	A	C	( A - C )
Federación de Cuerpo de Bomberos de Nicaragua	1,350,000.00	1,350,000.00	0.00
Federación de Mujeres con Capacidades Diferentes (FEMUCADI)	50,000.00	50,000.00	0.00
Federación Deportiva del Comité Paralímpico Nicaragüense (FEDCOPAN)	300,000.00	300,000.00	0.00
Federación Nicaragüense de Asociaciones de Personas con Discapacidad (FECONORI)	100,000.00	100,000.00	0.00
Federación Nicaragüense de Karate - Do (FENIKA-DO)	300,000.00	300,000.00	0.00
Fundación Centro de Atención Integral a Niños y Niñas con Autismo (CAINNA)	50,000.00	50,000.00	0.00
Fundación Colina 110	50,000.00	50,000.00	0.00
Fundación Cristiana más que vencedores	50,000.00	50,000.00	0.00
Fundación de Lupus Eritematoso Sistémico de Nicaragua (FLESNIC)	50,000.00	50,000.00	0.00
Fundación de Padres con Hijos de Espina Bífida (FUNDAPHEB)	50,000.00	50,000.00	0.00
Fundación El Camino (FUCAM)	50,000.00	50,000.00	0.00
Fundación Juan Pablo II Evangelium Vitae para el Mundo	50,000.00	50,000.00	0.00
Fundación López Carazo	100,000.00	100,000.00	0.00
Fundación Mujer Rural (MUJER RURAL)	200,000.00	100,000.00	100,000.00
Fundación Nicaragüense del Adulto Mayor	100,000.00	100,000.00	0.00
Fundación Niños Abandonados de Nicaragua	75,000.00	75,000.00	0.00
Fundación para el Salón de la Fama del Deporte Nicaragüense (Salón de la Fama)	300,000.00	200,000.00	100,000.00
Fundación Pedagógica Cristal (Fundación Cristal)	50,000.00	50,000.00	0.00
Fundación pro ayuda a niños y niñas con capacidades diferentes (SIELO)	50,000.00	50,000.00	0.00
Fundación Provincia Eudista Minuto de Dios (PEMD)	400,000.00	200,000.00	200,000.00
Fundación Rodrigo Enrique José Campbell Álvarez (Fundación Rodrigo Campbell Álvarez)	500,000.00	350,000.00	150,000.00
Fundación Salvador Pérez Gutiérrez (FUSADEGU)	50,000.00	50,000.00	0.00
Fundación Si a la Niñez y a la Juventud (SIANIJ)	50,000.00	50,000.00	0.00
Hogar de Huérfanos Zacarías Guerra	100,000.00	100,000.00	0.00
Iglesia Morava de Nicaragua	225,000.00	225,000.00	0.00
Instituto Nicaragüense de Cultura Hispánica	75,000.00	75,000.00	0.00

**Cuadro No. 6 - A 3**

Gobierno de la República de Nicaragua

Fecha : 1/10/20

Hora : 08:56:1

Ministerio de Hacienda y Crédito Público

Usuario : WVelas

SUBVENCIONES A CENTROS RELIGIOSOS,

Pagina 1 1

CULTURALES, DEPORTIVOS Y ORGANIZACIONES SIN

Ejercicio Presup. : 2018

Mes Inicial : Enero

Mes final : Septiembre

Moneda : CÓRDOBA

Descripción	Presupuesto Actualizado	Devengado Acumulado	Saldo por Devengar
	A	C	( A - C )
Organización de Revolucionarios Deshabilitados Revolucionario "Ernesto Che Guevara" (ORD)	350,000.00	200,000.00	150,000.00
Organización Nacional de Ciegos de Nicaragua Maricela Toledo Ascencio	50,000.00	50,000.00	0.00
Sociedad San Vicente de Paul	50,000.00	50,000.00	0.00
<b>Total</b>	<b>16,440,000.00</b>	<b>14,015,000.00</b>	<b>2,425,000.00</b>



## Cuadro No. 7

Gobierno de la República de Nicaragua

Ministerio de Hacienda y Crédito Público

Fecha : 1/10/2018

Hora : 15:13:11

Usuario : WVelasquez-009

Pagina 1 de 1

## ESTRUCTURA FUNCIONAL DEL GASTO POR INSTITUCION

Ejercicio Presup. : 2018

Mes Inicial : Enero

Mes final : Septiembre

Moneda : CÓRDOBA

Descripción	Presupuesto Actualizado	Devengado Acumulado	Saldo por Devengar
	A	B	( A - B )
<b>SERVICIOS PÚBLICOS GENERALES</b>	<b>26,708,739,199.87</b>	<b>15,663,554,267.72</b>	<b>11,045,184,932.15</b>
Asamblea Nacional	678,107,599.00	470,631,684.65	207,475,914.35
Corte Suprema de Justicia	167,543,218.84	110,893,671.04	56,649,547.80
Consejo Supremo Electoral	1,002,513,556.00	753,955,869.17	248,557,686.83
Contraloría General de la República	264,357,000.00	169,347,313.91	95,009,686.09
Presidencia de la República	354,228,498.64	221,590,367.89	132,638,130.75
Ministerio de Relaciones Exteriores	975,255,013.00	662,265,142.71	312,989,870.29
Ministerio de Hacienda y Crédito Público	1,309,538,932.43	759,147,714.06	550,391,218.37
Ministerio de Economía Familiar, Comunitaria, Cooperativa y Asociativa	319,145,265.52	231,631,198.49	87,514,067.03
Ministerio de la Mujer	29,253,600.00	19,988,784.59	9,264,815.41
Ministerio de la Juventud	60,922,528.44	46,193,709.03	14,728,819.41
Asignaciones y Subvenciones	2,032,902,615.00	1,452,002,017.55	580,900,597.45
Servicio de la Deuda Pública	19,514,971,373.00	10,765,906,794.63	8,749,064,578.37
<b>DEFENSA</b>	<b>2,721,381,394.00</b>	<b>1,787,301,972.24</b>	<b>934,079,421.76</b>
Ministerio de Defensa	2,721,381,394.00	1,787,301,972.24	934,079,421.76
<b>ORDEN PÚBLICO Y SEGURIDAD</b>	<b>8,398,369,824.01</b>	<b>5,512,148,161.27</b>	<b>2,886,221,662.74</b>
Corte Suprema de Justicia	3,114,377,680.16	2,070,724,717.36	1,043,652,962.80
Ministerio de Gobernación	1,318,574,016.58	825,782,059.75	492,791,956.83
Procuraduría General de la República	150,325,711.00	89,550,352.91	60,775,358.09
Policía Nacional	3,347,915,125.27	2,197,318,304.24	1,150,596,821.03
Asignaciones y Subvenciones	467,177,291.00	328,772,727.01	138,404,563.99
<b>ASUNTOS ECONÓMICOS, COMERCIALES Y LABORALES EN GENERAL</b>	<b>944,577,725.21</b>	<b>596,198,051.63</b>	<b>348,379,673.58</b>
Ministerio de Hacienda y Crédito Público	228,179.57	287,916.13	-59,736.56
Ministerio de Fomento, Industria y Comercio	186,131,437.00	120,339,134.36	65,792,302.64
Ministerio del Trabajo	112,508,354.00	76,916,022.90	35,592,331.10
Ministerio de Economía Familiar, Comunitaria, Cooperativa y Asociativa	299,351,340.81	203,500,204.21	95,851,136.60
Ministerio de la Juventud	1,505,291.83	678,988.54	826,303.29
Asignaciones y Subvenciones	344,853,122.00	194,475,785.49	150,377,336.51
<b>AGRICULTURA, SILVICULTURA, PESCA Y CAZA</b>	<b>1,366,120,979.83</b>	<b>869,819,083.56</b>	<b>496,301,896.27</b>
Ministerio Agropecuario	470,008,207.00	320,580,311.08	149,427,895.92
Ministerio de Economía Familiar, Comunitaria, Cooperativa y Asociativa	262,418,700.55	100,059,877.86	162,358,822.69
Asignaciones y Subvenciones	633,694,072.28	449,178,894.62	184,515,177.66
<b>COMBUSTIBLES Y ENERGÍA</b>	<b>1,075,552,678.25</b>	<b>447,488,414.23</b>	<b>628,064,264.02</b>
Ministerio de Energía y Minas	486,704,527.25	217,431,024.10	269,273,503.15
Asignaciones y Subvenciones	588,848,151.00	230,057,390.13	358,790,760.87
<b>MINERÍA, MANUFACTURA Y CONSTRUCCIÓN</b>	<b>101,298,856.29</b>	<b>64,129,008.10</b>	<b>37,169,848.19</b>
Ministerio de Transporte e Infraestructura	13,447,739.00	9,560,946.69	3,886,792.31
Ministerio de Energía y Minas	3,311,235.29	2,271,295.71	1,039,939.58

## Cuadro No. 7

Gobierno de la República de Nicaragua

Ministerio de Hacienda y Crédito Público

## ESTRUCTURA FUNCIONAL DEL GASTO POR INSTITUCION

Fecha : 1/10/2018

Hora : 15:13:11

Usuario : WVelasquez-009

Pagina 1 de 1

Ejercicio Presup. : 2018

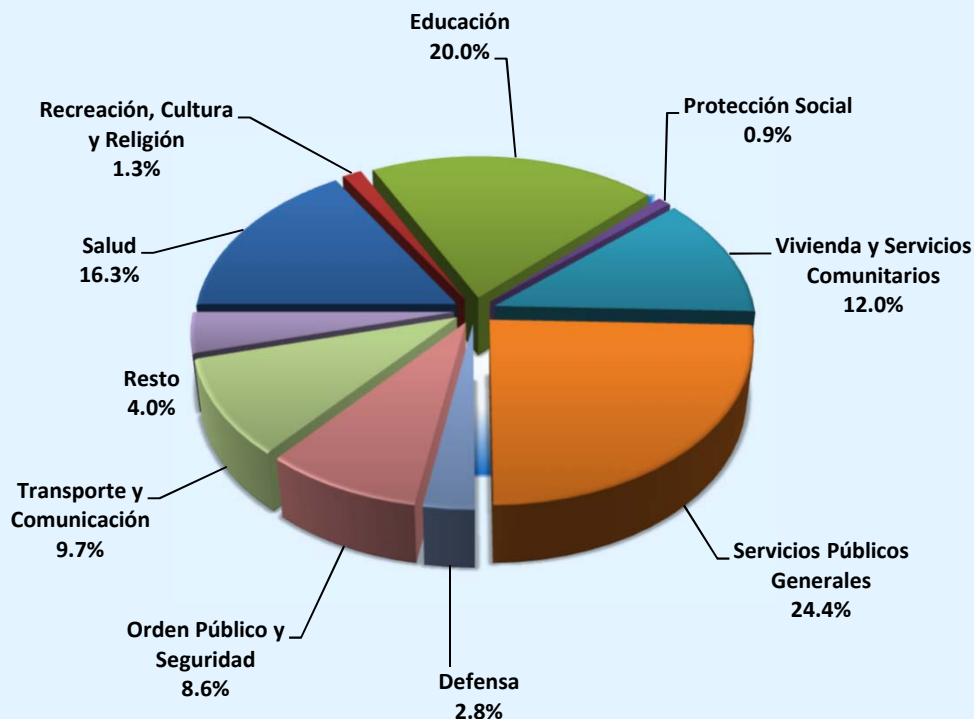
Mes Inicial : Enero

Mes final : Septiembre

Moneda : CÓRDOBA

Descripción	Presupuesto Actualizado	Devengado Acumulado	Saldo por Devengar
	A	B	( A - B )
Asignaciones y Subvenciones	84,539,882.00	52,296,765.70	32,243,116.30
<b>TRANSPORTE Y COMUNICACIONES</b>	<b>7,975,836,656.61</b>	<b>6,264,211,083.93</b>	<b>1,711,625,572.68</b>
Ministerio de Transporte e Infraestructura	6,318,500,986.61	5,171,985,709.03	1,146,515,277.58
Asignaciones y Subvenciones	1,657,335,670.00	1,092,225,374.90	565,110,295.10
<b>TURISMO Y OTRAS INDUSTRIAS</b>	<b>348,212,479.12</b>	<b>225,622,383.52</b>	<b>122,590,095.60</b>
Ministerio de Fomento, Industria y Comercio	14,071,145.00	8,806,721.91	5,264,423.09
Ministerio de Economía Familiar, Comunitaria, Cooperativa y Asociativa	213,600,579.12	139,605,341.25	73,995,237.87
Asignaciones y Subvenciones	120,540,755.00	77,210,320.36	43,330,434.64
<b>PROTECCIÓN DEL MEDIO AMBIENTE</b>	<b>609,492,145.49</b>	<b>343,439,341.19</b>	<b>266,052,804.30</b>
Ministerio de Transporte e Infraestructura	9,560,861.73	5,122,389.81	4,438,471.92
Ministerio del Ambiente y de los Recursos Naturales	377,462,502.96	215,737,923.33	161,724,579.63
Asignaciones y Subvenciones	222,468,780.80	122,579,028.05	99,889,752.75
<b>VIVIENDA Y SERVICIOS COMUNITARIOS</b>	<b>10,123,854,849.17</b>	<b>7,731,384,731.44</b>	<b>2,392,470,117.73</b>
Ministerio del Ambiente y de los Recursos Naturales	6,843,069.04	504,840.00	6,338,229.04
Ministerio de Energía y Minas	82,071,804.46	61,858,581.70	20,213,222.76
Asignaciones y Subvenciones	10,034,939,975.67	7,669,021,309.74	2,365,918,665.93
<b>SALUD</b>	<b>14,337,192,680.25</b>	<b>10,460,585,545.33</b>	<b>3,876,607,134.92</b>
Ministerio de Salud	14,165,796,405.76	10,388,123,183.84	3,777,673,221.92
Policía Nacional	170,996,274.49	72,062,361.49	98,933,913.00
Asignaciones y Subvenciones	400,000.00	400,000.00	0.00
<b>RECREACIÓN, CULTURA Y RELIGIÓN</b>	<b>1,038,140,530.36</b>	<b>823,450,833.81</b>	<b>214,689,696.55</b>
Presidencia de la República	29,827,924.36	16,845,632.90	12,982,291.46
Asignaciones y Subvenciones	1,008,312,606.00	806,605,200.91	201,707,405.09
<b>EDUCACIÓN</b>	<b>18,844,910,811.77</b>	<b>12,877,151,022.78</b>	<b>5,967,759,788.99</b>
Ministerio de Gobernación	18,829,082.42	8,055,935.90	10,773,146.52
Ministerio de Educación	13,308,871,468.59	8,720,513,507.48	4,588,357,961.11
Ministerio de Salud	51,059,928.24	29,431,332.63	21,628,595.61
Ministerio de la Juventud	45,063,531.17	35,212,231.83	9,851,299.34
Policía Nacional	67,424,798.35	29,968,594.78	37,456,203.57
Asignaciones y Subvenciones	5,353,662,003.00	4,053,969,420.16	1,299,692,582.84
<b>PROTECCIÓN SOCIAL</b>	<b>1,137,410,045.99</b>	<b>621,936,274.53</b>	<b>515,473,771.46</b>
Presidencia de la República	13,027,775.00	0.00	13,027,775.00
Ministerio de la Familia, Adolescencia y Niñez	379,619,991.00	252,180,042.12	127,439,948.88
Ministerio de Economía Familiar, Comunitaria, Cooperativa y Asociativa	314,593,833.00	78,244,782.38	236,349,050.62
Ministerio de la Juventud	835,905.56	497,488.84	338,416.72
Procuraduría General de la República	4,801,000.00	3,131,962.00	1,669,038.00
Asignaciones y Subvenciones	424,531,541.43	287,881,999.19	136,649,542.24
<b>Total</b>	<b>95,731,090,856.22</b>	<b>64,288,420,175.28</b>	<b>31,442,670,680.94</b>

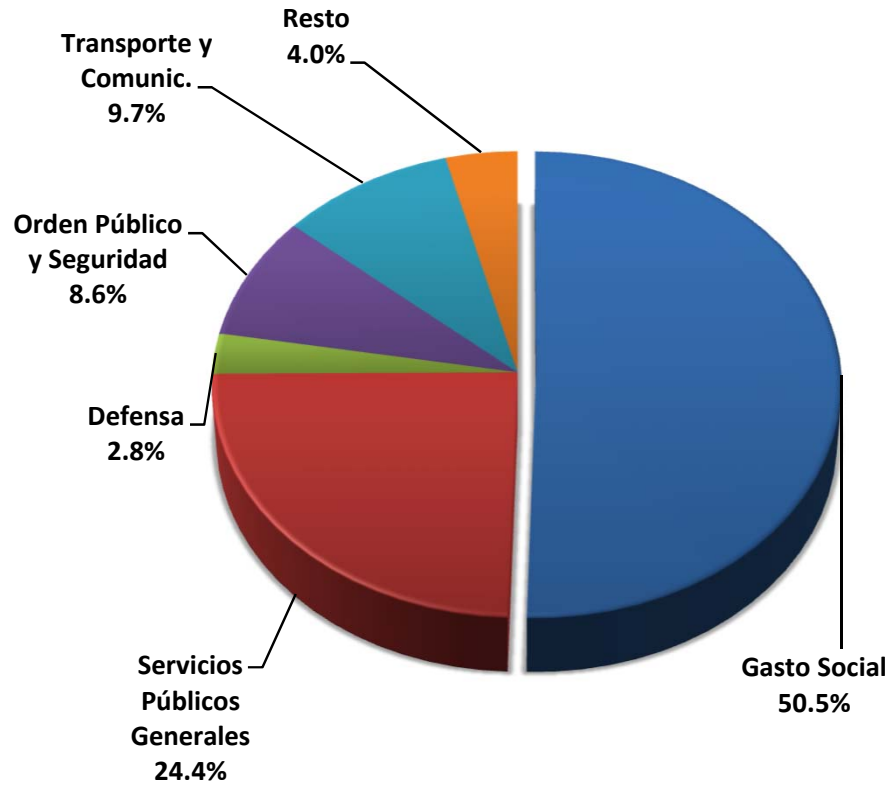
**Ejecución de Gastos  
Enero - Septiembre 2018  
Estructura Funcional**



**Millones C\$**

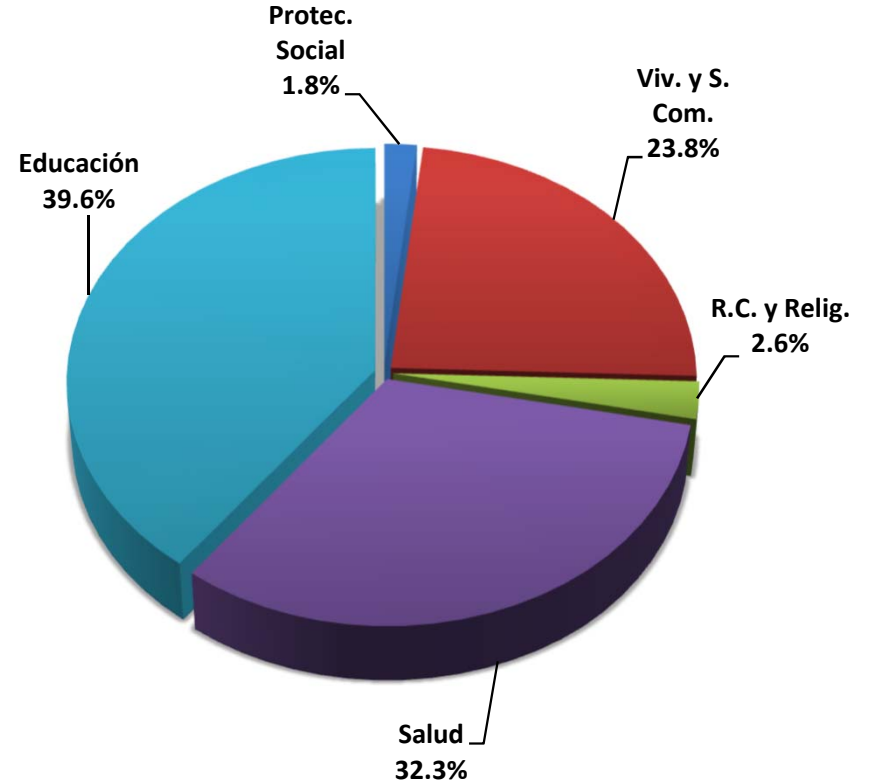
<b>Gasto Funcional Total</b>	<b>56,806.2</b>
<b>Gasto Social</b>	<b>32,514.6</b>
Salud	10,460.6
Recreación, Cultura y Religión	823.5
Educación	12,877.2
Protección Social	621.9
Vivienda y Servicios Comunitarios	7,731.4
<b>Servicios Públicos Generales</b>	<b>8,181.4</b>
<b>Defensa</b>	<b>1,787.3</b>
<b>Orden Público y Seguridad</b>	<b>5,512.1</b>
<b>Asuntos Económicos, Comerciales y Laborales e</b>	<b>596.2</b>
<b>Agricultura, Silvicultura, Pesca y Caza</b>	<b>869.8</b>
<b>Combustible y Energía</b>	<b>447.5</b>
<b>Minería, Manufactura y Construcción</b>	<b>64.1</b>
<b>Transporte y Comunicación</b>	<b>6,264.2</b>
<b>Turismo y Otras Industrias</b>	<b>225.6</b>
<b>Protección del Medio Ambiente</b>	<b>343.4</b>

**Ejecución Gasto Total  
Enero - Septiembre 2018  
Estructura Funcional**



**Ejecución de Gastos Total  
C\$56,806.2 millones**

**Ejecución  
Enero - Septiembre 2018  
Servicios Sociales**



**Sector Social  
C\$32,514.6 mlls. (50.5%)**

## Cuadro No. 7 - A

Gobierno de la República de Nicaragua

Ministerio de Hacienda y Crédito Público

Fecha : 1/10/  
 Hora : 15:15:48  
 Usuario : WVelasq  
 1107-009  
 Pagina 1 de 1



## ESTRUCTURA FUNCIONAL DEL GASTO ASIGNACIONES Y SUBVENCIONES

Ejercicio Presup. :

Ejercicio Presup. - 2018; Tipo de Control Presupuestario - Presupuesto de Gastos OEP; Jerarquía de los Elementos de  
 Criterios de Filtro : Codificación Financiera - ORGANIZACION : INSTITUCION (De : 097) (A : 097), CATE. PROGRAMATICA :  
 PROGRAMA (De : 001001) (A : 910011)

Mes Inicial : Enero

: Mes final : Septiembre

Moneda : CÓRDOBA

Descripción	Presupuesto Actualizado	Devengado Acumulado	Saldo por Devengar
	A	B	(A - B)
<b>Asignaciones y Subvenciones</b>	<b>2,032,902,615.00</b>	<b>1,452,002,017.55</b>	<b>580,900,597.45</b>
CONSEJO NACIONAL DE PLANIFICACIÓN ECONÓMICA SOCIAL	980,000.00	586,364.00	393,636.00
DIRECCION GENERAL DE INGRESOS	542,287,294.00	385,927,889.18	156,359,404.82
DIRECCION GENERAL DE SERVICIOS ADUANEROS	723,482,311.00	539,156,413.57	184,325,897.43
LA GACETA	10,413,000.00	6,896,317.00	3,516,683.00
TRIBUNAL ADUANERO Y TRIBUTARIO ADMINISTRATIVO	23,511,560.00	15,769,703.41	7,741,856.59
COMISION NACIONAL DE REGISTRO Y CONTROL DE SUSTANCIAS TOXICAS	22,974,343.00	15,549,205.79	7,425,137.21
GOBIERNO REGIONAL AUTÓNOMO COSTA CARIBE NORTE	149,473,218.00	112,685,698.76	36,787,519.24
GOBIERNO REGIONAL AUTÓNOMO COSTA CARIBE SUR	125,893,296.00	86,645,768.30	39,247,527.70
ORDENAMIENTO DE LA PROPIEDAD	340,804,352.00	223,129,177.46	117,675,174.54
FONDO DE PREINVERSION	1,421,499.00	0.00	1,421,499.00
COMISIONES BANCARIAS	26,098,585.00	15,684,680.08	10,413,904.92
PARLAMENTO CENTROAMERICANO	65,563,157.00	49,970,800.00	15,592,357.00
<b>ORDEN PÚBLICO Y SEGURIDAD</b>	<b>467,177,291.00</b>	<b>328,772,727.01</b>	<b>138,404,563.99</b>
<b>Asignaciones y Subvenciones</b>	<b>467,177,291.00</b>	<b>328,772,727.01</b>	<b>138,404,563.99</b>
CONSEJO NACIONAL CONTRA EL CRIMEN ORGANIZADO	5,877,532.00	3,342,175.04	2,535,356.96
UNIDAD DE ANALISIS FINANCIERO	45,297,814.00	30,586,274.00	14,711,540.00
UNIDAD ADMINISTRADORA DE BIENES INCAUTADOS, DECOMISADOS O ABANDONADOS	11,047,000.00	7,327,589.00	3,719,411.00
MINISTERIO PÚBLICO	308,047,470.00	215,139,913.00	92,907,557.00
PROCURADURÍA PARA LA DEFENSA DE LOS DERECHOS HUMANOS	60,110,475.00	39,700,717.52	20,409,757.48
BENEMERITO CUERPO DE BOMBEROS DE MANAGUA	4,954,000.00	3,715,497.00	1,238,503.00
ASOCIACION CIVIL DE CUERPO DE BOMBEROS VOLUNTARIOS DE NICARAGUA	2,247,000.00	1,797,000.00	450,000.00
TRANSFERENCIAS A LAS ASOCIACIONES DE BOMBERO VOLUNTARIOS POR LEY No. 837	5,500,000.00	3,507,833.81	1,992,166.19
SUBVENCIONES A CENTROS RELIGIOSOS, CULTURALES, DEPORTIVOS Y ORGANIZACIONES SIN FINES DE LUCRO	1,350,000.00	1,350,000.00	0.00
CORTE CENTROAMERICANA DE JUSTICIA	22,746,000.00	22,305,727.64	440,272.36
<b>ASUNTOS ECONÓMICOS, COMERCIALES Y LABORALES EN GENERAL</b>	<b>344,853,122.00</b>	<b>194,475,785.49</b>	<b>150,377,336.51</b>
<b>Asignaciones y Subvenciones</b>	<b>344,853,122.00</b>	<b>194,475,785.49</b>	<b>150,377,336.51</b>
COMISIÓN DE APELACIÓN DEL SERVICIO CIVIL	10,680,414.00	6,304,767.61	4,375,646.39
COMISIÓN NACIONAL DE MICROFINANZAS	5,996,000.00	3,973,538.96	2,022,461.04
DIRECCION GENERAL DE SERVICIOS ADUANEROS	0.00	0.00	0.00
INSTITUTO NACIONAL DE PROMOCIÓN DE LA COMPETENCIA	16,011,500.00	11,002,021.13	5,009,478.87
INSTITUTO NICARAGUENSE DE ESTUDIOS TERRITORIALES	203,206,521.00	129,186,991.07	74,019,529.93
AGENCIA DE PROMOCION DE INVERSIONES Y EXPORTACIONES (PRONICARAGUA)	48,537,000.00	24,767,270.21	23,769,729.79

## Cuadro No. 7 - A

Gobierno de la República de Nicaragua

Ministerio de Hacienda y Crédito Público

Fecha : 1/10/  
 Hora : 15:15:48  
 Usuario : WVelasq  
 1107-009  
 Pagina 1 de 1



## ESTRUCTURA FUNCIONAL DEL GASTO ASIGNACIONES Y SUBVENCIONES

Ejercicio Presup. :

Ejercicio Presup. - 2018; Tipo de Control Presupuestario - Presupuesto de Gastos OEP; Jerarquía de los Elementos de  
 Criterios de Filtro : Codificación Financiera - ORGANIZACION : INSTITUCION (De : 097) (A : 097), CATE. PROGRAMATICA :  
 PROGRAMA (De : 001001) (A : 910011)

Mes Inicial : Enero

: Mes final : Septiembre

Moneda : CÓRDOBA

Descripción	Presupuesto Actualizado	Devengado Acumulado	Saldo por Devengar
	A	B	(A - B)
COMISIÓN NACIONAL DE ZONAS FRANCAS	0.00	0.00	0.00
GOBIERNO REGIONAL AUTÓNOMO COSTA CARIBE SUR	15,800,000.00	15,800,000.00	0.00
APORTES Y CONTRIBUCIONES A ORGANISMOS INTERNACIONALES	43,096,687.00	2,291,196.51	40,805,490.49
INSTITUTO NACIONAL DE DEFENSA DEL CONSUMIDOR	1,500,000.00	1,125,000.00	375,000.00
SUBVENCIONES A CENTROS RELIGIOSOS, CULTURALES, DEPORTIVOS Y ORGANIZACIONES SIN FINES DE LUCRO	25,000.00	25,000.00	0.00
SECRETARÍA DE INTEGRACIÓN ECONÓMICA CENTROAMERICANA	0.00	0.00	0.00
<b>AGRICULTURA, SILVICULTURA, PESCA Y CAZA</b>	<b>633,694,072.28</b>	<b>449,178,894.62</b>	<b>184,515,177.66</b>
<b>Asignaciones y Subvenciones</b>	<b>633,694,072.28</b>	<b>449,178,894.62</b>	<b>184,515,177.66</b>
FONDO DE DESARROLLO PESQUERO	14,765,850.00	12,093,822.13	2,672,027.87
INSTITUTO NACIONAL DE INFORMACION DE DESARROLLO	97,362,516.00	59,249,672.26	38,112,843.74
INSTITUTO NACIONAL FORESTAL	155,736,414.00	102,470,832.30	53,265,581.70
INSTITUTO NICARAGUENSE DE LA PESCA Y ACUICULTURA	58,476,090.00	40,729,851.79	17,746,238.21
INSTITUTO DE PROTECCIÓN Y SANIDAD AGROPECUARIA	299,599,261.28	230,037,166.14	69,562,095.14
FONDO DE PREINVERSION	2,175,941.00	0.00	2,175,941.00
CONSEJO NACIONAL DEL CAFÉ	5,578,000.00	4,597,550.00	980,450.00
<b>COMBUSTIBLES Y ENERGÍA</b>	<b>588,848,151.00</b>	<b>230,057,390.13</b>	<b>358,790,760.87</b>
<b>Asignaciones y Subvenciones</b>	<b>588,848,151.00</b>	<b>230,057,390.13</b>	<b>358,790,760.87</b>
EMPRESA NACIONAL DE TRANSMISION ELÉCTRICA	562,558,237.00	229,684,950.84	332,873,286.16
EMPRESA NICARAGÜENSE DE ELECTRICIDAD	22,187,998.00	372,439.29	21,815,558.71
FONDO DE PREINVERSION	4,101,916.00	0.00	4,101,916.00
<b>MINERÍA, MANUFACTURA Y CONSTRUCCIÓN</b>	<b>84,539,882.00</b>	<b>52,296,765.70</b>	<b>32,243,116.30</b>
<b>Asignaciones y Subvenciones</b>	<b>84,539,882.00</b>	<b>52,296,765.70</b>	<b>32,243,116.30</b>
GOBIERNO REGIONAL AUTÓNOMO COSTA CARIBE SUR	3,000,000.00	3,000,000.00	0.00
FONDO DE VIGILANCIA Y SUPERVISIÓN MINERA	35,722,353.00	19,622,496.65	16,099,856.35
FONDO DE DESARROLLO Y PROMOCIÓN MINERA	45,817,529.00	29,674,269.05	16,143,259.95
<b>TRANSPORTE Y COMUNICACIONES</b>	<b>1,657,335,670.00</b>	<b>1,092,225,374.90</b>	<b>565,110,295.10</b>
<b>Asignaciones y Subvenciones</b>	<b>1,657,335,670.00</b>	<b>1,092,225,374.90</b>	<b>565,110,295.10</b>
AUTORIDAD DE EL GRAN CANAL INTEROCEÁNICO DE NICARAGUA	6,896,000.00	5,074,288.39	1,821,711.61
FONDO DE MANTENIMIENTO VIAL	1,510,285,031.00	982,776,970.51	527,508,060.49
GOBIERNO REGIONAL AUTÓNOMO COSTA CARIBE NORTE	17,500,000.00	12,300,000.00	5,200,000.00
GOBIERNO REGIONAL AUTÓNOMO COSTA CARIBE SUR	5,000,000.00	1,000,000.00	4,000,000.00
CORREOS DE NICARAGUA	20,195,000.00	15,146,253.00	5,048,747.00
EMPRESA NACIONAL DE TRANSMISION ELÉCTRICA	45,959,639.00	34,469,729.00	11,489,910.00

## Cuadro No. 7 - A

Gobierno de la República de Nicaragua

Ministerio de Hacienda y Crédito Público

Fecha : 1/10/  
 Hora : 15:15:48  
 Usuario : WVelasq  
 1107-009  
 Pagina 1 de 1



## ESTRUCTURA FUNCIONAL DEL GASTO ASIGNACIONES Y SUBVENCIONES

Ejercicio Presup. :

Criterios de Filtro : Ejercicio Presup. - 2018; Tipo de Control Presupuestario - Presupuesto de Gastos OEP; Jerarquía de los Elementos de Codificación Financiera - ORGANIZACION : INSTITUCION (De : 097) (A : 097), CATE. PROGRAMATICA : PROGRAMA (De : 001001) (A : 910011)

Mes Inicial : Enero

: Mes final : Septiembre

Moneda : CÓRDOBA

Descripción	Presupuesto Actualizado	Devengado Acumulado	Saldo por Devengar
	A	B	(A - B)
EMPRESA PORTUARIA NACIONAL	51,500,000.00	41,458,134.00	10,041,866.00
<b>TURISMO Y OTRAS INDUSTRIAS</b>	<b>120,540,755.00</b>	<b>77,210,320.36</b>	<b>43,330,434.64</b>
<b>Asignaciones y Subvenciones</b>	<b>120,540,755.00</b>	<b>77,210,320.36</b>	<b>43,330,434.64</b>
INSTITUTO NICARAGUENSE DE TURISMO	119,540,755.00	76,210,320.36	43,330,434.64
GOBIERNO REGIONAL AUTÓNOMO COSTA CARIBE SUR	1,000,000.00	1,000,000.00	0.00
<b>PROTECCIÓN DEL MEDIO AMBIENTE</b>	<b>222,468,780.80</b>	<b>122,579,028.05</b>	<b>99,889,752.75</b>
<b>Asignaciones y Subvenciones</b>	<b>222,468,780.80</b>	<b>122,579,028.05</b>	<b>99,889,752.75</b>
AUTORIDAD NACIONAL DEL AGUA	27,935,087.00	19,428,055.28	8,507,031.72
FONDO DE INVERSION SOCIAL DE EMERGENCIA	48,231,297.00	25,340,225.94	22,891,071.06
EMPRESA NICARAGUENSE DE ACUEDUCTOS Y ALCANTARILLADOS SANITARIOS	109,445,401.68	68,989,604.15	40,455,797.53
FONDO DE PREINVERSION	36,156,995.12	8,221,142.68	27,935,852.44
SUBVENCIONES A CENTROS RELIGIOSOS, CULTURALES, DEPORTIVOS Y ORGANIZACIONES SIN FINES DE LUCRO	700,000.00	600,000.00	100,000.00
<b>VIVIENDA Y SERVICIOS COMUNITARIOS</b>	<b>10,034,939,975.67</b>	<b>7,669,021,309.74</b>	<b>2,365,918,665.93</b>
<b>Asignaciones y Subvenciones</b>	<b>10,034,939,975.67</b>	<b>7,669,021,309.74</b>	<b>2,365,918,665.93</b>
COMISION NACIONAL DE DEMARCACIÓN Y TITULACIÓN	14,946,471.00	10,406,189.67	4,540,281.33
FONDO DE INVERSION SOCIAL DE EMERGENCIA	618,751,924.23	362,528,485.68	256,223,438.55
INSTITUTO DE LA VIVIENDA URBANA Y RURAL	293,581,169.24	251,464,483.31	42,116,685.93
INSTITUTO NICARAGUENSE DE ACUEDUCTOS Y ALCANTARILLADOS	29,660,684.00	20,469,861.00	9,190,823.00
INSTITUTO NICARAGUENSE DE FOMENTO MUNICIPAL	89,119,034.00	59,189,433.89	29,929,600.11
GOBIERNO REGIONAL AUTÓNOMO COSTA CARIBE NORTE	7,000,000.00	5,800,000.00	1,200,000.00
GOBIERNO REGIONAL AUTÓNOMO COSTA CARIBE SUR	1,700,000.00	1,700,000.00	0.00
EMPRESA NICARAGUENSE DE ACUEDUCTOS Y ALCANTARILLADOS SANITARIOS	579,388,423.32	438,847,175.81	140,541,247.51
FONDO DE PREINVERSION	7,493,648.88	0.00	7,493,648.88
TRANSF. A LAS ALCALDÍAS Y COMUNID. INDÍGENAS POR RECAUD. DE APROVECHAM. Y SERVICIO FORESTAL	4,500,218.00	0.00	4,500,218.00
TRANSF. A LAS ALCALDÍAS POR RECAUDACIONES DE EXPLORACIÓN Y EXPLOTACIÓN MINERA	134,757,619.00	78,959,980.73	55,797,638.27
TRANSF. A LAS ALCALDIAS Y COMUNIDADES INDIGENAS POR RECAUDACION DE PESCA Y ACUICULTURA	15,130,588.00	9,965,182.93	5,165,405.07
TRANSF. A LAS ALCALDIAS POR RECAUDACIÓN DEL IMPUESTO SELECTIVO DE CONSUMO (ISC-IMI)	112,994,000.00	74,963,992.55	38,030,007.45
TRANSFERENCIA MUNICIPAL	6,789,046,544.00	5,355,680,546.00	1,433,365,998.00
ALCALDIA DE NIQUINOHOMO	0.00	0.00	0.00
ALCALDIA MUNICIPAL DE MATAGALPA	300,000.00	300,000.00	0.00
GOBIERNO TERRITORIAL INDIGENA DEL ALTO WANGKI Y BOCA Y	8,800,000.00	7,332,110.00	1,467,890.00
GOBIERNO TERRITORIAL AWALTARA LUHPA NANI TASBAYA	2,600,000.00	2,205,520.00	394,480.00
GOBIERNO TERRITORIAL RAMA - KRIOL	2,600,000.00	2,226,542.00	373,458.00

## Cuadro No. 7 - A

Gobierno de la República de Nicaragua

Ministerio de Hacienda y Crédito Público

Fecha : 1/10/  
 Hora : 15:15:48  
 Usuario : WVelasq  
 1107-009  
 Pagina 1 de 1

Ejercicio Presup. :

## ESTRUCTURA FUNCIONAL DEL GASTO ASIGNACIONES Y SUBVENCIONES

Criterios de Filtro :

Ejercicio Presup. - 2018; Tipo de Control Presupuestario - Presupuesto de Gastos OEP; Jerarquía de los Elementos de Codificación Financiera - ORGANIZACION : INSTITUCION (De : 097) (A : 097), CATE. PROGRAMATICA : PROGRAMA (De : 001001) (A : 910011)

Mes Inicial :

: Enero

: Mes final : Septiembre

Moneda :

: CÓRDOBA

Descripción	Presupuesto Actualizado	Devengado Acumulado	Saldo por Devengar
	A	B	(A - B)
GOBIERNO TERRITORIAL WANKI MAYA RIO COCO ABAJO	1,800,000.00	1,530,000.00	270,000.00
GOBIERNO TERRITORIAL TWAHKA	1,900,000.00	1,626,594.00	273,406.00
GOBIERNO TERRITORIAL WANGKI LI AUBRA	1,900,000.00	1,615,000.00	285,000.00
GOBIERNO TERRITORIAL PRINZU AUHYA UN	1,900,000.00	1,664,300.00	235,700.00
GOBIERNO TERRITORIAL MAYANGNA SAUNI AS	2,400,000.00	2,033,844.00	366,156.00
GOBIERNO TERRITORIAL INDIGENA SAUNI BAS (SIKILTA)	1,500,000.00	0.00	1,500,000.00
GOBIERNO TERRITORIAL INDIGENA AMASAU (AWASTIGNI)	1,400,000.00	490,000.00	910,000.00
GOBIERNO TERRITORIAL INDIGENA TWI-TASBA RAYA	1,900,000.00	903,200.00	996,800.00
GOBIERNO TERRITORIAL INDIGENA LILAMNI	2,100,000.00	1,785,000.00	315,000.00
GOBIERNO TERRITORIAL INDIGENA PRINZU AWALA	1,900,000.00	1,566,750.00	333,250.00
GOBIERNO TERRITORIAL INDIGENA CUENCA DE LAGUNA DE PERLAS	2,400,000.00	0.00	2,400,000.00
GOBIERNO TERRITORIAL INDIGENA TAWIRA	1,600,000.00	1,130,510.00	469,490.00
GOBIERNO DE LA NACION SUMU MAYANGNA	3,000,000.00	2,568,225.00	431,775.00
GOBIERNO TERRITORIAL INDIGENA Y AFRODESCENDIENTE KARATA	2,100,000.00	1,799,400.00	300,600.00
GOBIERNO TERRITORIAL INDIGENA TWI WAUPASA	1,700,000.00	1,445,000.00	255,000.00
GOBIERNO TERRITORIAL INDIGENA TASBA PRI MATRIZ INDIGENA	2,100,000.00	1,072,060.00	1,027,940.00
GOBIERNO TERRITORIAL INDIGENA YAHBRA TWI	1,500,000.00	1,274,200.00	225,800.00
GOBIERNO TERRITORIAL TASBA PAUNI	1,200,000.00	600,000.00	600,000.00
GOBIERNO COMUNAL CREOL-BLUEFIELDS	1,200,000.00	600,000.00	600,000.00
GOBIERNO TERRITORIAL SAUNI ARUNGKA (MATUMBAK)	2,000,000.00	1,638,290.00	361,710.00
GOBIERNO COMUNAL WANGKI AWALA KUPIA	1,000,000.00	600,000.00	400,000.00
COOPERATIVAS DE TRANSPORTE URBANO COLECTIVO DEL MUNICIPIO DE MANAGUA Y MUNICIPIO DE CIUDAD SANDINO	336,242,288.00	228,194,858.84	108,047,429.16
SUBSIDIO AL CONSUMO DE ENERGÍA, AGUA Y TELEFONÍA PARA JUBILADOS	260,143,000.00	184,564,828.14	75,578,171.86
SUBSIDIO DE ENERGÍA EN ASENTAMIENTOS EN BARRIOS ECONÓMICAMENTE VULNERABLES	222,628,652.00	222,628,652.00	0.00
SUBVENCIONES A CENTROS RELIGIOSOS, CULTURALES, DEPORTIVOS Y ORGANIZACIONES SIN FINES DE LUCRO	2,300,000.00	1,500,000.00	800,000.00
SUBSIDIO DE TRANSPORTE A NIVEL NACIONAL- PETRONIC	459,755,712.00	324,151,094.19	135,604,617.81
ALCALDIA DE MASAYA	3,000,000.00	0.00	3,000,000.00
<b>SALUD</b>	<b>400,000.00</b>	<b>400,000.00</b>	<b>0.00</b>
<b>Asignaciones y Subvenciones</b>	<b>400,000.00</b>	<b>400,000.00</b>	<b>0.00</b>
SUBVENCIONES A CENTROS RELIGIOSOS, CULTURALES, DEPORTIVOS Y ORGANIZACIONES SIN FINES DE LUCRO	400,000.00	400,000.00	0.00
<b>RECREACIÓN, CULTURA Y RELIGIÓN</b>	<b>1,008,312,606.00</b>	<b>806,605,200.91</b>	<b>201,707,405.09</b>
<b>Asignaciones y Subvenciones</b>	<b>1,008,312,606.00</b>	<b>806,605,200.91</b>	<b>201,707,405.09</b>
CONSEJO NACIONAL DEL DEPORTE, LA EDUCACIÓN FÍSICA Y LA RECREACIÓN FÍSICA	414,178,465.00	287,025,022.71	127,153,442.29



## Cuadro No. 7 - A

Gobierno de la República de Nicaragua

Ministerio de Hacienda y Crédito Público

Fecha : 1/10/  
 Hora : 15:15:48  
 Usuario : WVelasq  
 1107-009  
 Pagina 1 de 1



## ESTRUCTURA FUNCIONAL DEL GASTO ASIGNACIONES Y SUBVENCIONES

Ejercicio Presup. :

Ejercicio Presup. - 2018; Tipo de Control Presupuestario - Presupuesto de Gastos OEP; Jerarquía de los Elementos de  
 Codificación Financiera - ORGANIZACION : INSTITUCION (De : 097) (A : 097), CATE. PROGRAMATICA :  
 PROGRAMA (De : 001001) (A : 910011)

Mes Inicial :

: Enero

: Mes final : Septiembre

Moneda :

: CÓRDOBA

Descripción	Presupuesto Actualizado	Devengado Acumulado	Saldo por Devengar
	A	B	(A - B)
CINEMATECA NACIONAL	16,014,714.00	10,869,595.36	5,145,118.64
INSTITUTO NICARAGUENSE DE CULTURA	92,797,589.00	65,525,196.96	27,272,392.04
INSTITUTO NICARAGÜENSE DE DEPORTES	42,916,535.00	31,336,157.24	11,580,377.76
RADIO NICARAGUA	19,607,173.00	13,310,131.01	6,297,041.99
TEATRO NACIONAL RUBÉN DARÍO	36,399,578.00	24,041,035.34	12,358,542.66
GOBIERNO REGIONAL AUTÓNOMO COSTA CARIBE NORTE	19,300,000.00	19,300,000.00	0.00
GOBIERNO REGIONAL AUTÓNOMO COSTA CARIBE SUR	12,973,611.00	12,973,611.00	0.00
FONDO DE PREINVERSION	5,500,000.00	0.00	5,500,000.00
ALCALDIA DE MANAGUA	310,207,941.00	310,207,941.00	0.00
MUSEO ARCHIVO RUBÉN DARÍO	1,212,000.00	909,000.00	303,000.00
TEATRO MUNICIPAL JOSÉ DE LA CRUZ MENA	2,100,000.00	1,740,000.00	360,000.00
ACADEMIA NICARAGUENSE DE LA LENGUA	2,050,000.00	1,680,010.29	369,989.71
ACADEMIA DE GEOGRAFÍA E HISTORIA DE NICARAGUA	2,000,000.00	1,500,000.00	500,000.00
FORO NICARAGUENSE DE CULTURA	1,045,000.00	783,750.00	261,250.00
ASOCIACIÓN INSTITUTO CULTURAL RUBÉN DARÍO DE NICARAGUA	683,000.00	683,000.00	0.00
ASOCIACIÓN CIENTÍFICA CULTURAL ZOOLOGICO THOMAS BELT	2,308,000.00	1,500,000.00	808,000.00
FUNDACIÓN AMIGOS DEL ZOOLOGICO NICARAGUENSE	5,000,000.00	3,660,000.00	1,340,000.00
ASOCIACIÓN DE SCOUTS DE NICARAGUA	1,800,000.00	1,560,000.00	240,000.00
MOVIMIENTO INFANTIL LUIS ALFONSO VELASQUEZ FLORES	472,000.00	333,750.00	138,250.00
CATEDRAL METROPOLITANA DE LEÓN	3,020,000.00	2,265,000.00	755,000.00
IGLESIA CATEDRAL SAN PEDRO, MATAGALPA	636,000.00	636,000.00	0.00
CATEDRAL DE GRANADA	451,000.00	451,000.00	0.00
SUBVENCIONES A CENTROS RELIGIOSOS, CULTURALES, DEPORTIVOS Y ORGANIZACIONES SIN FINES DE LUCRO	15,640,000.00	14,315,000.00	1,325,000.00
<b>EDUCACIÓN</b>	<b>5,353,662,003.00</b>	<b>4,053,969,420.16</b>	<b>1,299,692,582.84</b>
<b>Asignaciones y Subvenciones</b>	<b>5,353,662,003.00</b>	<b>4,053,969,420.16</b>	<b>1,299,692,582.84</b>
CONSEJO NACIONAL DE EVALUACIÓN Y ACREDITACIÓN DEL SISTEMA EDUCATIVO	10,622,000.00	7,366,712.03	3,255,287.97
INSTITUTO NACIONAL TECNOLÓGICO	64,034,984.00	35,661,831.46	28,373,152.54
INSTITUTO TECNOLÓGICO NACIONAL	56,223,170.00	40,196,827.00	16,026,343.00
GOBIERNO REGIONAL AUTÓNOMO COSTA CARIBE SUR	2,300,000.00	2,300,000.00	0.00
UNIVERSIDADES Y CENTROS DE EDUCACION TECNICA SUPERIOR	4,872,788,849.00	3,743,851,828.28	1,128,937,020.72
UNIVERSIDADES (ENERGIA ELÉCTRICA, AGUA Y TELEFONIA NACIONAL	322,763,000.00	205,337,227.39	117,425,772.61
FUNDACIÓN LA VERDE SONRISA	3,180,000.00	2,385,000.00	795,000.00
SUBVENCIONES A CENTROS RELIGIOSOS, CULTURALES, DEPORTIVOS Y ORGANIZACIONES SIN FINES DE LUCRO	1,750,000.00	1,450,000.00	300,000.00

## Cuadro No. 7 - A

Gobierno de la República de Nicaragua

Ministerio de Hacienda y Crédito Público

Fecha : 1/10/  
 Hora : 15:15:48  
 Usuario : WVelasq  
 1107-009  
 Pagina 1 de 1



Ejercicio Presup. :

## ESTRUCTURA FUNCIONAL DEL GASTO ASIGNACIONES Y SUBVENCIONES

**Criterios de Filtro** : Ejercicio Presup. - 2018; Tipo de Control Presupuestario - Presupuesto de Gastos OEP; Jerarquía de los Elementos de Codificación Financiera - ORGANIZACION : INSTITUCION (De : 097) (A : 097), CATE. PROGRAMATICA : PROGRAMA (De : 001001) (A : 910011)

**Mes Inicial** : Enero

: Mes final : Septiembre

**Moneda** : CÓRDOBA

Descripción	Presupuesto Actualizado	Devengado Acumulado	Saldo por Devengar
	A	B	(A - B)
UNICA ( PROGRAMA PARA FORMACION MAESTROS EMPIRICOS)	20,000,000.00	15,419,994.00	4,580,006.00
<b>PROTECCIÓN SOCIAL</b>	<b>424,531,541.43</b>	<b>287,881,999.19</b>	<b>136,649,542.24</b>
<b>Asignaciones y Subvenciones</b>	<b>424,531,541.43</b>	<b>287,881,999.19</b>	<b>136,649,542.24</b>
INSTITUTO CONTRA EL ALCOHOLISMO Y LA DROGADICCIÓN	3,655,000.00	2,506,233.07	1,148,766.93
INSTITUTO DE LA VIVIENDA URBANA Y RURAL	160,000,000.00	98,873,543.89	61,126,456.11
SISTEMA NACIONAL DE PREVENCIÓN, MITIGACION Y ATENCION DE DESASTRES	87,294,151.00	56,828,792.00	30,465,359.00
GOBIERNO REGIONAL AUTÓNOMO COSTA CARIBE NORTE	4,000,000.00	4,000,000.00	0.00
GOBIERNO REGIONAL AUTÓNOMO COSTA CARIBE SUR	4,200,000.00	0.00	4,200,000.00
PROGRAMA USURA CERO	109,215,503.00	75,670,139.15	33,545,363.85
PENSIONES VITALICIAS A EXPRESIDENTES Y EXVICEPRESIDENTES	16,945,000.00	12,302,291.08	4,642,708.92
FONDO PARA ADQUISICIÓN DE VIVIENDAS DE INTERÉS SOCIAL	709,887.43	0.00	709,887.43
CRUZ ROJA NICARAGUENSE	2,022,000.00	1,461,000.00	561,000.00
ASOCIACIÓN NICARAGUA JOVEN	2,382,000.00	2,382,000.00	0.00
PROYECTO DE APOYO A LAS COMUNIDADES	32,208,000.00	32,208,000.00	0.00
SUBVENCIONES A CENTROS RELIGIOSOS, CULTURALES, DEPORTIVOS Y ORGANIZACIONES SIN FINES DE LUCRO	1,900,000.00	1,650,000.00	250,000.00
<b>Total</b>	<b>22,974,206,465.18</b>	<b>16,816,676,233.81</b>	<b>6,157,530,231.37</b>

## Cuadro No. 8

Gobierno de la República de Nicaragua  
Ministerio de Hacienda y Crédito Público  
**Clasificación Económica del Gasto (Devengado)**

Fecha : 1/10/2018  
Hora : 08:25:02  
Usuario : WVelasquez-009

Página 1 de 1

Ejercicio Presupuestario : 2018

Mes Inicial : Enero

Mes Final : Septiembre

**GASTO CORRIENTE**

Descripción	Remuneraciones	Bienes y Servicios	Intereses	Transferencias y Donaciones Corrientes	Otros Gastos Corrientes	Sub total Gasto Corriente
001 Asamblea Nacional	354,135,755.49	74,902,109.25	0.00	39,355,918.40	0.00	468,393,783.14
002 Corte Suprema de Justicia	1,350,070,269.06	637,837,028.58	0.00	0.00	0.00	1,987,907,297.64
003 Consejo Supremo Electoral	207,584,604.97	182,349,307.20	0.00	364,021,957.00	0.00	753,955,869.17
004 Contraloría General de la República	130,993,889.29	31,971,924.30	0.00	2,624,275.39	0.00	165,590,088.98
005 Presidencia de la República	165,991,431.90	57,138,786.43	0.00	13,255,794.24	0.00	236,386,012.57
006 Ministerio de Gobernación	394,855,200.85	295,449,855.40	0.00	1,969,536.62	0.00	692,274,592.87
007 Ministerio de Relaciones Exteriores	301,355,320.23	338,434,959.75	0.00	21,965,531.26	0.00	661,755,811.24
008 Ministerio de Defensa	1,159,752,330.24	583,224,679.70	0.00	4,170,251.30	0.00	1,747,147,261.24
009 Ministerio de Hacienda y Crédito Público	203,180,110.75	215,355,963.33	0.00	2,210,454.32	0.00	420,746,528.40
010 Ministerio de Fomento, Industria y Comercio	95,952,635.10	29,712,546.93	0.00	2,773,425.35	0.00	128,438,607.38
011 Ministerio de Educación	6,574,059,098.58	1,428,374,428.03	0.00	421,437,169.21	0.00	8,423,870,695.82
012 Ministerio Agropecuario	86,460,628.97	33,661,605.92	0.00	198,968,041.28	0.00	319,090,276.17
013 Ministerio de Transporte e Infraestructura	209,375,365.85	109,833,756.80	0.00	2,047,041.21	0.00	321,256,163.86
014 Ministerio de Salud	4,900,500,143.26	3,779,793,114.78	0.00	741,846,972.61	0.00	9,422,140,230.65
015 Ministerio del Trabajo	58,327,200.43	15,732,156.10	0.00	579,666.38	0.00	74,639,022.91
016 Ministerio del Ambiente y de los Recursos Naturales	75,019,464.25	70,476,562.65	0.00	303,446.03	0.00	145,799,472.93
017 Ministerio de la Familia, Adolescencia y Niñez	119,195,404.81	47,140,150.76	0.00	84,953,726.15	0.00	251,289,281.72
018 Ministerio de Energía y Minas	64,827,275.54	94,080,923.55	0.00	886,962.25	0.00	159,795,161.34
019 Ministerio de Economía Familiar, Comunitaria, Cooperativa v Asociativa	217,865,094.85	149,627,825.13	0.00	48,938,321.43	0.00	416,431,241.41
020 Ministerio de la Mujer	12,976,645.27	6,545,596.88	0.00	466,542.44	0.00	19,988,784.59
021 Ministerio de la Juventud	11,959,755.93	11,204,513.31	0.00	58,843,000.00	0.00	82,007,269.24
031 Procuraduría General de la República	69,056,287.74	20,380,845.74	0.00	3,245,181.43	0.00	92,682,314.91
032 Policía Nacional	1,510,646,735.52	560,142,569.49	0.00	21,751,764.35	0.00	2,092,541,069.36
097 Asignaciones y Subvenciones	0.00	15,684,680.08	0.00	9,652,206,302.92	0.00	9,667,890,983.00
098 Servicio de la Deuda Pública	0.00	263,647,427.92	3,020,057,002.38	0.00	0.00	3,283,704,430.30
<b>TOTAL GASTO CORRIENTE</b>	<b>18,274,140,648.88</b>	<b>9,052,703,318.01</b>	<b>3,020,057,002.38</b>	<b>11,688,821,281.57</b>	<b>0.00</b>	<b>42,035,722,250.84</b>

## Cuadro No. 8

Gobierno de la República de Nicaragua  
Ministerio de Hacienda y Crédito Público  
**Clasificación Económica del Gasto (Devengado)**

Fecha : 1/10/2018  
Hora : 08:25:02  
Usuario : WVelasquez-009  
Pagina 1 de 1

Ejercicio Presupuestario : 2018

Mes Inicial : Enero

Mes Final : Septiembre

**GASTO DE CAPITAL**

Descripción	Construcciones	Activos Fijos	Activos no Producidos	Transferencia de capital	Inversión Financiera	Sub Total Gasto de Capital
001 Asamblea Nacional	0.00	895,330.13	0.00	1,342,571.38	0.00	2,237,901.51
002 Corte Suprema de Justicia	152,971,506.06	40,739,584.70	0.00	0.00	0.00	193,711,090.76
004 Contraloría General de la República	0.00	3,757,224.93	0.00	0.00	0.00	3,757,224.93
005 Presidencia de la República	0.00	2,049,988.22	0.00	0.00	0.00	2,049,988.22
006 Ministerio de Gobernación	114,474,060.73	27,089,342.05	0.00	0.00	0.00	141,563,402.78
007 Ministerio de Relaciones Exteriores	0.00	509,331.47	0.00	0.00	0.00	509,331.47
008 Ministerio de Defensa	0.00	26,966,000.00	0.00	13,188,711.00	0.00	40,154,711.00
009 Ministerio de Hacienda y Crédito Público	294,962,416.68	43,726,685.11	0.00	0.00	0.00	338,689,101.79
010 Ministerio de Fomento, Industria y Comercio	0.00	707,248.89	0.00	0.00	0.00	707,248.89
011 Ministerio de Educación	217,542,506.09	66,213,616.12	0.00	12,886,689.45	0.00	296,642,811.66
012 Ministerio Agropecuario	0.00	0.00	0.00	1,490,034.91	0.00	1,490,034.91
013 Ministerio de Transporte e Infraestructura	4,848,499,114.88	1,951,705.16	14,962,061.63	0.00	0.00	4,865,412,881.67
014 Ministerio de Salud	790,564,091.81	204,850,194.01	0.00	0.00	0.00	995,414,285.82
015 Ministerio del Trabajo	0.00	2,276,999.99	0.00	0.00	0.00	2,276,999.99
016 Ministerio del Ambiente y de los Recursos Naturales	23,722,941.12	16,507,511.69	0.00	30,212,837.59	0.00	70,443,290.40
017 Ministerio de la Familia, Adolescencia y Niñez	0.00	890,760.40	0.00	0.00	0.00	890,760.40
018 Ministerio de Energía y Minas	63,111,970.74	58,653,769.43	0.00	0.00	0.00	121,765,740.17
019 Ministerio de Economía Familiar, Comunitaria, Cooperativa v Asociativa	0.00	7,923,180.62	0.00	225,135,954.40	103,551,027.76	336,610,162.78
021 Ministerio de la Juventud	0.00	575,149.00	0.00	0.00	0.00	575,149.00
032 Policía Nacional	102,279,630.16	61,174,827.61	0.00	43,353,733.38	0.00	206,808,191.15
097 Asignaciones y Subvenciones	8,221,142.68	0.00	0.00	7,139,684,822.13	879,286.00	7,148,785,250.81
<b>TOTAL GASTO DE CAPITAL</b>	<b>6,616,349,380.95</b>	<b>567,458,449.53</b>	<b>14,962,061.63</b>	<b>7,467,295,354.24</b>	<b>104,430,313.76</b>	<b>14,770,495,560.11</b>

**DISMINUCION DE PASIVOS**

Descripción	Recuperación de Títulos y Valores	Amortización de Préstamos Internos	Amortización de Préstamos Externos	Sub Total Disminución de Pasivos
098 Servicio de la Deuda Pública	4,577,909,399.98	468,768,831.84	2,435,524,132.51	7,482,202,364.33
<b>TOTAL DISMINUCION DE PASIVOS</b>	<b>4,577,909,399.98</b>	<b>468,768,831.84</b>	<b>2,435,524,132.51</b>	<b>7,482,202,364.33</b>
<b>TOTAL GASTO + DISMINUCION DE PASIVOS</b>	<b>64,288,420,175.28</b>			

**Cuadro No. 8 - A**  
**Gobierno de la República de Nicaragua**  
**Ministerio de Hacienda y Crédito Público**

Fecha : 9/10/2018

Hora : 11:24:25

Usuario : WVelasquez-009

Página 1 de 1

**Clasificación Económica del Gasto (Devengado)**  
**Asignaciones y Subvenciones.**

Ejercicio Presupuestario : 2018

Mes Inicial : Enero

Mes Final : Septiembre

**GASTO CORRIENTE**

Descripción	Remuneraciones	Bienes y Servicios	Intereses	Transferencias y Donaciones Corrientes	Otros Gastos Corrientes	Sub total Gasto Corriente
<b>097 Asignaciones y Subvenciones</b>	<b>0.00</b>	<b>15,684,680.08</b>	<b>0.00</b>	<b>9,652,206,302.92</b>	<b>0.00</b>	<b>9,667,890,983.00</b>
097011 AUTORIDAD NACIONAL DEL AGUA	0.00	0.00	0.00	19,428,055.28	0.00	19,428,055.28
097012 AUTORIDAD DE EL GRAN CANAL INTEROCEÁNICO DE NICARAGUA	0.00	0.00	0.00	5,074,288.39	0.00	5,074,288.39
097013 COMISIÓN DE APELACIÓN DEL SERVICIO CIVIL	0.00	0.00	0.00	6,304,767.61	0.00	6,304,767.61
097014 COMISION NACIONAL DE DEMARCACIÓN Y TITULACIÓN	0.00	0.00	0.00	10,406,189.67	0.00	10,406,189.67
097015 COMISIÓN NACIONAL DE MICROFINANZAS	0.00	0.00	0.00	3,973,538.96	0.00	3,973,538.96
097016 CONSEJO NACIONAL CONTRA EL CRIMEN ORGANIZADO	0.00	0.00	0.00	3,342,175.04	0.00	3,342,175.04
097017 CONSEJO NACIONAL DE EVALUACIÓN Y ACREDITACIÓN DEL SISTEMA EDUCATIVO	0.00	0.00	0.00	7,366,712.03	0.00	7,366,712.03
097018 CONSEJO NACIONAL DE PLANIFICACIÓN ECONÓMICA SOCIAL	0.00	0.00	0.00	586,364.00	0.00	586,364.00
097019 CONSEJO NACIONAL DEL DEPORTE, LA EDUCACIÓN FÍSICA Y LA RECREACIÓN FÍSICA	0.00	0.00	0.00	209,406,825.18	0.00	209,406,825.18
097020 DIRECCION GENERAL DE INGRESOS	0.00	0.00	0.00	368,153,889.18	0.00	368,153,889.18
097021 DIRECCION GENERAL DE SERVICIOS ADUANEROS	0.00	0.00	0.00	330,105,146.47	0.00	330,105,146.47
097023 FONDO DE DESARROLLO PESQUERO	0.00	0.00	0.00	5,808,785.13	0.00	5,808,785.13
097024 FONDO DE INVERSION SOCIAL DE EMERGENCIA	0.00	0.00	0.00	127,125,216.13	0.00	127,125,216.13
097025 FONDO DE MANTENIMIENTO VIAL	0.00	0.00	0.00	982,776,970.51	0.00	982,776,970.51
097026 CINEMATECA NACIONAL	0.00	0.00	0.00	10,194,891.36	0.00	10,194,891.36
097027 INSTITUTO CONTRA EL ALCOHOLISMO Y LA DROGADICCION	0.00	0.00	0.00	2,506,233.07	0.00	2,506,233.07
097028 INSTITUTO DE LA VIVIENDA URBANA Y RURAL	0.00	0.00	0.00	53,357,314.26	0.00	53,357,314.26
097029 INSTITUTO NACIONAL DE INFORMACION DE DESARROLLO	0.00	0.00	0.00	58,806,799.26	0.00	58,806,799.26

**Cuadro No. 8 - A**  
**Gobierno de la República de Nicaragua**  
**Ministerio de Hacienda y Crédito Público**

Fecha : 9/10/2018

Hora : 11:24:25

Usuario : WVelasquez-009



**Clasificación Económica del Gasto (Devengado)**

Página 1 de 1

**Asignaciones y Subvenciones.**

Ejercicio Presupuestario : 2018

Mes Inicial : Enero

Mes Final : Septiembre

**GASTO CORRIENTE**

Descripción	Remuneraciones	Bienes y Servicios	Intereses	Transferencias y Donaciones Corrientes	Otros Gastos Corrientes	Sub total Gasto Corriente
097030 INSTITUTO NACIONAL DE PROMOCIÓN DE LA COMPETENCIA	0.00	0.00	0.00	11,002,021.13	0.00	11,002,021.13
097031 INSTITUTO NACIONAL FORESTAL	0.00	0.00	0.00	101,170,832.30	0.00	101,170,832.30
097032 INSTITUTO NACIONAL TECNOLÓGICO	0.00	0.00	0.00	17,102,378.65	0.00	17,102,378.65
097033 INSTITUTO NICARAGUENSE DE ACUEDUCTOS Y ALCANTARILLADOS	0.00	0.00	0.00	20,469,861.00	0.00	20,469,861.00
097034 INSTITUTO NICARAGUENSE DE CULTURA	0.00	0.00	0.00	52,273,226.79	0.00	52,273,226.79
097035 INSTITUTO NICARAGÜENSE DE DEPORTES	0.00	0.00	0.00	31,336,157.24	0.00	31,336,157.24
097036 INSTITUTO NICARAGUENSE DE ESTUDIOS TERRITORIALES	0.00	0.00	0.00	118,436,201.64	0.00	118,436,201.64
097037 INSTITUTO NICARAGUENSE DE FOMENTO MUNICIPAL	0.00	0.00	0.00	59,189,433.89	0.00	59,189,433.89
097038 INSTITUTO NICARAGUENSE DE LA PESCA Y ACUICULTURA	0.00	0.00	0.00	39,659,977.16	0.00	39,659,977.16
097039 INSTITUTO DE PROTECCIÓN Y SANIDAD AGROPECUARIA	0.00	0.00	0.00	163,243,414.83	0.00	163,243,414.83
097040 INSTITUTO NICARAGUENSE DE TURISMO	0.00	0.00	0.00	69,439,320.36	0.00	69,439,320.36
097041 INSTITUTO TECNOLÓGICO NACIONAL	0.00	0.00	0.00	40,196,827.00	0.00	40,196,827.00
097042 LA GACETA	0.00	0.00	0.00	6,591,317.00	0.00	6,591,317.00
097043 AGENCIA DE PROMOCION DE INVERSIONES Y EXPORTACIONES (PRONICARAGUA)	0.00	0.00	0.00	24,767,270.21	0.00	24,767,270.21
097044 RADIO NICARAGUA	0.00	0.00	0.00	12,637,462.54	0.00	12,637,462.54
097045 SISTEMA NACIONAL DE PREVENCIÓN, MITIGACION Y ATENCION DE DESASTRES	0.00	0.00	0.00	56,828,792.00	0.00	56,828,792.00
097046 TEATRO NACIONAL RUBÉN DARÍO	0.00	0.00	0.00	18,816,144.39	0.00	18,816,144.39

**Cuadro No. 8 - A**  
**Gobierno de la República de Nicaragua**  
**Ministerio de Hacienda y Crédito Público**

Fecha : 9/10/2018

Hora : 11:24:25

Usuario : WVelasquez-009

Página 1 de 1



**Clasificación Económica del Gasto (Devengado)**  
**Asignaciones y Subvenciones.**

Ejercicio Presupuestario : 2018

Mes Inicial : Enero

Mes Final : Septiembre

**GASTO CORRIENTE**

<b>Descripción</b>	<b>Remuneraciones</b>	<b>Bienes y Servicios</b>	<b>Intereses</b>	<b>Transferencias y Donaciones Corrientes</b>	<b>Otros Gastos Corrientes</b>	<b>Sub total Gasto Corriente</b>
097047 TRIBUNAL ADUANERO Y TRIBUTARIO ADMINISTRATIVO	0.00	0.00	0.00	15,769,703.41	0.00	15,769,703.41
097048 UNIDAD DE ANALISIS FINANCIERO	0.00	0.00	0.00	28,049,474.00	0.00	28,049,474.00
097049 UNIDAD ADMINISTRADORA DE BIENES INCAUTADOS, DECOMISADOS O ABANDONADOS	0.00	0.00	0.00	7,327,589.00	0.00	7,327,589.00
097050 COMISION NACIONAL DE REGISTRO Y CONTROL DE SUSTANCIAS TOXICAS	0.00	0.00	0.00	14,899,205.79	0.00	14,899,205.79
097051 MINISTERIO PÚBLICO	0.00	0.00	0.00	210,523,913.00	0.00	210,523,913.00
097052 PROCURADURÍA PARA LA DEFENSA DE LOS DERECHOS HUMANOS	0.00	0.00	0.00	38,954,196.00	0.00	38,954,196.00
097054 GOBIERNO REGIONAL AUTÓNOMO COSTA CARIBE NORTE	0.00	0.00	0.00	102,905,698.76	0.00	102,905,698.76
097055 GOBIERNO REGIONAL AUTÓNOMO COSTA CARIBE SUR	0.00	0.00	0.00	72,803,832.30	0.00	72,803,832.30
097056 CORREOS DE NICARAGUA	0.00	0.00	0.00	15,146,253.00	0.00	15,146,253.00
097057 EMPRESA NACIONAL DE TRANSMISION ELÉCTRICA	0.00	0.00	0.00	7,556,860.72	0.00	7,556,860.72
097058 EMPRESA NICARAGUENSE DE ACUEDUCTOS Y ALCANTARILLADOS SANITARIOS	0.00	0.00	0.00	44,511,332.18	0.00	44,511,332.18
097059 EMPRESA NICARAGÜENSE DE ELECTRICIDAD	0.00	0.00	0.00	57,871.93	0.00	57,871.93
097061 PROGRAMA USURA CERO	0.00	0.00	0.00	75,670,139.15	0.00	75,670,139.15
097062 ORDENAMIENTO DE LA PROPIEDAD	0.00	0.00	0.00	200,513,443.94	0.00	200,513,443.94
097065 TRANSF. A LAS ALCALDÍAS POR RECAUDACIONES DE EXPLORACIÓN Y EXPLOTACIÓN MINERA	0.00	0.00	0.00	78,959,980.73	0.00	78,959,980.73

**Cuadro No. 8 - A**  
**Gobierno de la República de Nicaragua**  
**Ministerio de Hacienda y Crédito Público**

Fecha : 9/10/2018

Hora : 11:24:25

Usuario : WVelasquez-009



**Clasificación Económica del Gasto (Devengado)**

Página 1 de 1

**Asignaciones y Subvenciones.**

Ejercicio Presupuestario : 2018

Mes Inicial : Enero

Mes Final : Septiembre

**GASTO CORRIENTE**

Descripción	Remuneraciones	Bienes y Servicios	Intereses	Transferencias y Donaciones Corrientes	Otros Gastos Corrientes	Sub total Gasto Corriente
097066 TRANSF. A LAS ALCALDIAS Y COMUNIDADES INDIGENAS POR RECAUDACION DE PESCA Y ACUICULTURA	0.00	0.00	0.00	9,965,182.93	0.00	9,965,182.93
097067 TRANSF. A LAS ALCALDÍAS POR RECAUDACIÓN DEL IMPUESTO SELECTIVO DE CONSUMO (ISC-IMI)	0.00	0.00	0.00	74,963,992.55	0.00	74,963,992.55
097068 TRANSFERENCIA MUNICIPAL	0.00	0.00	0.00	762,141,382.00	0.00	762,141,382.00
097071 ALCALDIA MUNICIPAL DE MATAGALPA	0.00	0.00	0.00	300,000.00	0.00	300,000.00
097073 GOBIERNO TERRITORIAL INDIGENA DEL ALTO WANGKI Y BOCAY	0.00	0.00	0.00	3,812,110.00	0.00	3,812,110.00
097074 GOBIERNO TERRITORIAL AWALTARA LUHPIA NANI TASBAYA	0.00	0.00	0.00	1,165,520.00	0.00	1,165,520.00
097075 GOBIERNO TERRITORIAL RAMA - KRIOL	0.00	0.00	0.00	1,186,542.00	0.00	1,186,542.00
097076 GOBIERNO TERRITORIAL WANKI MAYA RIO COCO ABAJO	0.00	0.00	0.00	810,000.00	0.00	810,000.00
097077 GOBIERNO TERRITORIAL TWAHKA	0.00	0.00	0.00	866,594.00	0.00	866,594.00
097078 GOBIERNO TERRITORIAL WANGKI LI AUBRA	0.00	0.00	0.00	855,000.00	0.00	855,000.00
097079 GOBIERNO TERRITORIAL PRINZU AUHYA UN	0.00	0.00	0.00	904,300.00	0.00	904,300.00
097080 GOBIERNO TERRITORIAL MAYANGNA SAUNIAS	0.00	0.00	0.00	1,073,844.00	0.00	1,073,844.00
097082 GOBIERNO TERRITORIAL INDIGENA AMASAU (AWASTIGNI)	0.00	0.00	0.00	210,000.00	0.00	210,000.00
097083 GOBIERNO TERRITORIAL INDIGENA TWI-TASBA RAYA	0.00	0.00	0.00	523,200.00	0.00	523,200.00
097084 GOBIERNO TERRITORIAL INDIGENA LILAMNI	0.00	0.00	0.00	945,000.00	0.00	945,000.00
097085 GOBIERNO TERRITORIAL INDIGENA PRINZU AWALA	0.00	0.00	0.00	806,750.00	0.00	806,750.00
097087 GOBIERNO TERRITORIAL INDIGENA TAWIRA	0.00	0.00	0.00	490,510.00	0.00	490,510.00



**Cuadro No. 8 - A**  
**Gobierno de la República de Nicaragua**  
**Ministerio de Hacienda y Crédito Público**

Fecha : 9/10/2018

Hora : 11:24:25

Usuario : WVelasquez-009

Página 1 de 1

**Clasificación Económica del Gasto (Devengado)**

**Asignaciones y Subvenciones.**

Ejercicio Presupuestario : 2018

Mes Inicial : Enero

Mes Final : Septiembre

**GASTO CORRIENTE**

Descripción	Remuneraciones	Bienes y Servicios	Intereses	Transferencias y Donaciones Corrientes	Otros Gastos Corrientes	Sub total Gasto Corriente
097088 GOBIERNO DE LA NACION SUMU MAYANGNA	0.00	0.00	0.00	1,368,225.00	0.00	1,368,225.00
097089 GOBIERNO TERRITORIAL INDIGENA Y AFRODESCENDIENTE KARATA	0.00	0.00	0.00	959,400.00	0.00	959,400.00
097090 GOBIERNO TERRITORIAL INDIGENA TWI WAUPASA	0.00	0.00	0.00	765,000.00	0.00	765,000.00
097091 GOBIERNO TERRITORIAL INDIGENA TASBA PRI MATRIZ INDIGENA	0.00	0.00	0.00	652,060.00	0.00	652,060.00
097092 GOBIERNO TERRITORIAL INDIGENA YAHBRA TWI	0.00	0.00	0.00	674,200.00	0.00	674,200.00
097093 GOBIERNO TERRITORIAL TASBA PAUNI	0.00	0.00	0.00	360,000.00	0.00	360,000.00
097094 GOBIERNO COMUNAL CREOL-BLUEFIELDS	0.00	0.00	0.00	360,000.00	0.00	360,000.00
097095 GOBIERNO TERRITORIAL SAUNI ARUNGKA (MATUMBAK)	0.00	0.00	0.00	838,290.00	0.00	838,290.00
097096 GOBIERNO COMUNAL WANGKI AWALA KUPIA	0.00	0.00	0.00	200,000.00	0.00	200,000.00
097097 UNIVERSIDADES Y CENTROS DE EDUCACION TECNICA SUPERIOR	0.00	0.00	0.00	3,415,720,366.28	0.00	3,415,720,366.28
097098 UNIVERSIDADES (ENERGIA ELÉCTRICA, AGUA Y TELEFONIA NACIONAL)	0.00	0.00	0.00	205,337,227.39	0.00	205,337,227.39
097099 COMISIONES BANCARIAS	0.00	15,684,680.08	0.00	0.00	0.00	15,684,680.08
097101 FONDO DE VIGILANCIA Y SUPERVISIÓN MINERA	0.00	0.00	0.00	19,622,496.65	0.00	19,622,496.65
097102 FONDO DE DESARROLLO Y PROMOCIÓN MINERA	0.00	0.00	0.00	29,674,269.05	0.00	29,674,269.05
097103 APORTES Y CONTRIBUCIONES A ORGANISMOS INTERNACIONALES	0.00	0.00	0.00	1,411,910.51	0.00	1,411,910.51
097600 PENSIONES VITALICIAS A EXPRESIDENTES Y EXVICEPRESIDENTES	0.00	0.00	0.00	12,302,291.08	0.00	12,302,291.08
097601 COOPERATIVAS DE TRANSPORTE URBANO COLECTIVO DEL MUNICIPIO DE MANAGUA Y MUNICIPIO DE CIUDAD SANDINO	0.00	0.00	0.00	228,194,858.84	0.00	228,194,858.84

**Cuadro No. 8 - A**  
**Gobierno de la República de Nicaragua**  
**Ministerio de Hacienda y Crédito Público**

Fecha : 9/10/2018

Hora : 11:24:25

Usuario : WVelasquez-009

**Clasificación Económica del Gasto (Devengado)**

Página 1 de 1

**Asignaciones y Subvenciones.**

Ejercicio Presupuestario : 2018

Mes Inicial : Enero

Mes Final : Septiembre

**GASTO CORRIENTE**

Descripción	Remuneraciones	Bienes y Servicios	Intereses	Transferencias y Donaciones Corrientes	Otros Gastos Corrientes	Sub total Gasto Corriente
097602 SUBSIDIO AL CONSUMO DE ENERGÍA, AGUA Y TELEFONÍA PARA JUBILADOS	0.00	0.00	0.00	184,564,828.14	0.00	184,564,828.14
097603 SUBSIDIO DE ENERGÍA EN ASENTAMIENTOS EN BARRIOS ECONÓMICAMENTE VULNERABLES	0.00	0.00	0.00	222,628,652.00	0.00	222,628,652.00
097605 MUSEO ARCHIVO RUBÉN DARÍO	0.00	0.00	0.00	909,000.00	0.00	909,000.00
097606 TEATRO MUNICIPAL JOSÉ DE LA CRUZ MENA	0.00	0.00	0.00	1,740,000.00	0.00	1,740,000.00
097607 ACADEMIA NICARAGUENSE DE LA LENGUA	0.00	0.00	0.00	1,680,010.29	0.00	1,680,010.29
097608 ACADEMIA DE GEOGRAFÍA E HISTORIA DE NICARAGUA	0.00	0.00	0.00	1,500,000.00	0.00	1,500,000.00
097609 FORO NICARAGUENSE DE CULTURA	0.00	0.00	0.00	783,750.00	0.00	783,750.00
097610 ASOCIACIÓN INSTITUTO CULTURAL RUBÉN DARÍO DE NICARAGUA	0.00	0.00	0.00	683,000.00	0.00	683,000.00
097611 ASOCIACIÓN CIENTÍFICA CULTURAL ZOOLOGICO THOMAS BELT	0.00	0.00	0.00	1,500,000.00	0.00	1,500,000.00
097612 FUNDACIÓN AMIGOS DEL ZOOLOGICO NICARAGUENSE	0.00	0.00	0.00	3,660,000.00	0.00	3,660,000.00
097613 BENEMERITO CUERPO DE BOMBEROS DE MANAGUA	0.00	0.00	0.00	3,715,497.00	0.00	3,715,497.00
097614 ASOCIACION CIVIL DE CUERPO DE BOMBEROS VOLUNTARIOS DE NICARAGUA	0.00	0.00	0.00	1,797,000.00	0.00	1,797,000.00
097615 TRANSFERENCIAS A LAS ASOCIACIONES DE BOMBERO VOLUNTARIOS POR LEY No. 837	0.00	0.00	0.00	3,507,833.81	0.00	3,507,833.81
097616 CRUZ ROJA NICARAGUENSE	0.00	0.00	0.00	1,461,000.00	0.00	1,461,000.00
097617 ASOCIACIÓN NICARAGUA JOVEN	0.00	0.00	0.00	2,382,000.00	0.00	2,382,000.00
097618 FUNDACIÓN LA VERDE SONRISA	0.00	0.00	0.00	2,385,000.00	0.00	2,385,000.00
097619 ASOCIACIÓN DE SCOUTS DE NICARAGUA	0.00	0.00	0.00	1,560,000.00	0.00	1,560,000.00

**Cuadro No. 8 - A**  
**Gobierno de la República de Nicaragua**  
**Ministerio de Hacienda y Crédito Público**

Fecha : 9/10/2018

Hora : 11:24:25

Usuario : WVelasquez-009

Página 1 de 1

**Clasificación Económica del Gasto (Devengado)**

**Asignaciones y Subvenciones.**

Ejercicio Presupuestario : 2018

Mes Inicial : Enero

Mes Final : Septiembre

**GASTO CORRIENTE**

Descripción	Remuneraciones	Bienes y Servicios	Intereses	Transferencias y Donaciones Corrientes	Otros Gastos Corrientes	Sub total Gasto Corriente
097620 MOVIMIENTO INFANTIL LUIS ALFONSO VELASQUEZ FLORES	0.00	0.00	0.00	333,750.00	0.00	333,750.00
097621 CONSEJO NACIONAL DEL CAFÉ	0.00	0.00	0.00	4,597,550.00	0.00	4,597,550.00
097622 INSTITUTO NACIONAL DE DEFENSA DEL CONSUMIDOR	0.00	0.00	0.00	1,125,000.00	0.00	1,125,000.00
097623 CATEDRAL METROPOLITANA DE LEÓN	0.00	0.00	0.00	2,265,000.00	0.00	2,265,000.00
097624 IGLESIA CATEDRAL SAN PEDRO, MATAGALPA	0.00	0.00	0.00	636,000.00	0.00	636,000.00
097625 CATEDRAL DE GRANADA	0.00	0.00	0.00	451,000.00	0.00	451,000.00
097626 PROYECTO DE APOYO A LAS COMUNIDADES	0.00	0.00	0.00	32,208,000.00	0.00	32,208,000.00
097627 SUBVENCIONES A CENTROS RELIGIOSOS, CULTURALES, DEPORTIVOS Y ORGANIZACIONES SIN FINES DE LUCRO	0.00	0.00	0.00	21,290,000.00	0.00	21,290,000.00
097628 PARLAMENTO CENTROAMERICANO	0.00	0.00	0.00	49,970,800.00	0.00	49,970,800.00
097630 CORTE CENTROAMERICANA DE JUSTICIA	0.00	0.00	0.00	22,305,727.64	0.00	22,305,727.64
097632 UNICA ( PROGRAMA PARA FORMACION MAESTROS EMPIRICOS)	0.00	0.00	0.00	15,419,994.00	0.00	15,419,994.00
097633 SUBSIDIO DE TRANSPORTE A NIVEL NACIONAL- PETRONIC	0.00	0.00	0.00	324,151,094.19	0.00	324,151,094.19
<b>TOTAL GASTO CORRIENTE</b>	<b>0.00</b>	<b>15,684,680.08</b>	<b>0.00</b>	<b>9,652,206,302.92</b>	<b>0.00</b>	<b>9,667,890,983.00</b>

## Cuadro No. 8 - A

Gobierno de la República de Nicaragua  
Ministerio de Hacienda y Crédito Público

Fecha : 9/10/2018

Hora : 11:24:25

Usuario : WVelasquez-009

## Clasificación Económica del Gasto (Devengado)

Pagina 1 de 1

## Asignaciones y Subvenciones.

Ejercicio Presupuestario : 2018

Mes Inicial : Enero

Mes Final : Septiembre

GASTO DE CAPITAL						
Descripción	Construcciones	Activos Fijos	Activos no Producidos	Transferencia de capital	Inversión Financiera	Sub Total Gasto de Capital
<b>097 Asignaciones y Subvenciones</b>	<b>8,221,142.68</b>	<b>0.00</b>	<b>0.00</b>	<b>7,139,684,822.13</b>	<b>879,286.00</b>	<b>7,148,785,250.81</b>
097019 CONSEJO NACIONAL DEL DEPORTE, LA EDUCACIÓN FÍSICA Y LA RECREACIÓN FÍSICA	0.00	0.00	0.00	77,618,197.53	0.00	77,618,197.53
097020 DIRECCION GENERAL DE INGRESOS	0.00	0.00	0.00	17,774,000.00	0.00	17,774,000.00
097021 DIRECCION GENERAL DE SERVICIOS ADUANEROS	0.00	0.00	0.00	209,051,267.10	0.00	209,051,267.10
097023 FONDO DE DESARROLLO PESQUERO	0.00	0.00	0.00	6,285,037.00	0.00	6,285,037.00
097024 FONDO DE INVERSION SOCIAL DE EMERGENCIA	0.00	0.00	0.00	260,743,495.49	0.00	260,743,495.49
097026 CINEMATECA NACIONAL	0.00	0.00	0.00	674,704.00	0.00	674,704.00
097028 INSTITUTO DE LA VIVIENDA URBANA Y RURAL	0.00	0.00	0.00	296,980,712.94	0.00	296,980,712.94
097029 INSTITUTO NACIONAL DE INFORMACION DE DESARROLLO	0.00	0.00	0.00	442,873.00	0.00	442,873.00
097031 INSTITUTO NACIONAL FORESTAL	0.00	0.00	0.00	1,300,000.00	0.00	1,300,000.00
097032 INSTITUTO NACIONAL TECNOLÓGICO	0.00	0.00	0.00	18,559,452.81	0.00	18,559,452.81
097034 INSTITUTO NICARAGUENSE DE CULTURA	0.00	0.00	0.00	13,251,970.17	0.00	13,251,970.17
097036 INSTITUTO NICARAGUENSE DE ESTUDIOS TERRITORIALES	0.00	0.00	0.00	10,750,789.43	0.00	10,750,789.43
097038 INSTITUTO NICARAGUENSE DE LA PESCA Y ACUICULTURA	0.00	0.00	0.00	1,069,874.63	0.00	1,069,874.63
097039 INSTITUTO DE PROTECCIÓN Y SANIDAD AGROPECUARIA	0.00	0.00	0.00	66,793,751.31	0.00	66,793,751.31
097040 INSTITUTO NICARAGUENSE DE TURISMO	0.00	0.00	0.00	6,771,000.00	0.00	6,771,000.00
097042 LA GACETA	0.00	0.00	0.00	305,000.00	0.00	305,000.00
097044 RADIO NICARAGUA	0.00	0.00	0.00	672,668.47	0.00	672,668.47
097046 TEATRO NACIONAL RUBÉN DARÍO	0.00	0.00	0.00	5,224,890.95	0.00	5,224,890.95
097048 UNIDAD DE ANALISIS FINANCIERO	0.00	0.00	0.00	2,536,800.00	0.00	2,536,800.00

## Cuadro No. 8 - A

Gobierno de la República de Nicaragua  
Ministerio de Hacienda y Crédito Público

Fecha : 9/10/2018

Hora : 11:24:25

Usuario : WVelasquez-009

Pagina 1 de 1

## Clasificación Económica del Gasto (Devengado)

## Asignaciones y Subvenciones.

Ejercicio Presupuestario : 2018

Mes Inicial : Enero

Mes Final : Septiembre

GASTO DE CAPITAL							
Descripción	Construcciones	Activos Fijos	Activos no Producidos	Transferencia de capital	Inversión Financiera	Sub Total Gasto de Capital	
097050 COMISION NACIONAL DE REGISTRO Y CONTROL DE SUSTANCIAS TOXICAS	0.00	0.00	0.00	650,000.00	0.00	650,000.00	
097051 MINISTERIO PÚBLICO	0.00	0.00	0.00	4,616,000.00	0.00	4,616,000.00	
097052 PROCURADURÍA PARA LA DEFENSA DE LOS DERECHOS HUMANOS	0.00	0.00	0.00	746,521.52	0.00	746,521.52	
097054 GOBIERNO REGIONAL AUTÓNOMO COSTA CARIBE NORTE	0.00	0.00	0.00	51,180,000.00	0.00	51,180,000.00	
097055 GOBIERNO REGIONAL AUTÓNOMO COSTA CARIBE SUR	0.00	0.00	0.00	51,615,547.00	0.00	51,615,547.00	
097057 EMPRESA NACIONAL DE TRANSMISION ELÉCTRICA	0.00	0.00	0.00	256,597,819.12	0.00	256,597,819.12	
097058 EMPRESA NICARAGUENSE DE ACUEDUCTOS Y ALCANTARILLADOS SANITARIOS	0.00	0.00	0.00	463,325,447.78	0.00	463,325,447.78	
097059 EMPRESA NICARAGÜENSE DE ELECTRICIDAD	0.00	0.00	0.00	314,567.36	0.00	314,567.36	
097060 EMPRESA PORTUARIA NACIONAL	0.00	0.00	0.00	41,458,134.00	0.00	41,458,134.00	
097062 ORDENAMIENTO DE LA PROPIEDAD	0.00	0.00	0.00	22,615,733.52	0.00	22,615,733.52	
097063 FONDO DE PREINVERSION	8,221,142.68	0.00	0.00	0.00	0.00	8,221,142.68	
097068 TRANSFERENCIA MUNICIPAL	0.00	0.00	0.00	4,593,539,164.00	0.00	4,593,539,164.00	
097070 ALCALDIA DE MANAGUA	0.00	0.00	0.00	310,207,941.00	0.00	310,207,941.00	
097073 GOBIERNO TERRITORIAL INDIGENA DEL ALTO WANGKI Y BOCA Y	0.00	0.00	0.00	3,520,000.00	0.00	3,520,000.00	
097074 GOBIERNO TERRITORIAL AWALTARA LUHPIA NANI TASBAYA	0.00	0.00	0.00	1,040,000.00	0.00	1,040,000.00	
097075 GOBIERNO TERRITORIAL RAMA - KRIOL	0.00	0.00	0.00	1,040,000.00	0.00	1,040,000.00	
097076 GOBIERNO TERRITORIAL WANKI MAYA RIO COCO ABAJO	0.00	0.00	0.00	720,000.00	0.00	720,000.00	
097077 GOBIERNO TERRITORIAL TWAHKA	0.00	0.00	0.00	760,000.00	0.00	760,000.00	
097078 GOBIERNO TERRITORIAL WANGKI LI AUBRA	0.00	0.00	0.00	760,000.00	0.00	760,000.00	

**Cuadro No. 8 - A**  
**Gobierno de la República de Nicaragua**  
**Ministerio de Hacienda y Crédito Público**

Fecha : 9/10/2018

Hora : 11:24:25

Usuario : WVelasquez-009

Página 1 de 1

**Clasificación Económica del Gasto (Devengado)**  
**Asignaciones y Subvenciones.**

Ejercicio Presupuestario : 2018

Mes Inicial : Enero

Mes Final : Septiembre

<b>GASTO DE CAPITAL</b>							
<b>Descripción</b>	<b>Construcciones</b>	<b>Activos Fijos</b>	<b>Activos no Producidos</b>	<b>Transferencia de capital</b>	<b>Inversión Financiera</b>	<b>Sub Total Gasto de Capital</b>	
097079 GOBIERNO TERRITORIAL PRINZU AUHYA UN	0.00	0.00	0.00	760,000.00	0.00	760,000.00	
097080 GOBIERNO TERRITORIAL MAYANGNA SAUNI AS	0.00	0.00	0.00	960,000.00	0.00	960,000.00	
097082 GOBIERNO TERRITORIAL INDIGENA AMASAU (AWASTIGNI)	0.00	0.00	0.00	280,000.00	0.00	280,000.00	
097083 GOBIERNO TERRITORIAL INDIGENA TWI-TASBA RAYA	0.00	0.00	0.00	380,000.00	0.00	380,000.00	
097084 GOBIERNO TERRITORIAL INDIGENA LILAMNI	0.00	0.00	0.00	840,000.00	0.00	840,000.00	
097085 GOBIERNO TERRITORIAL INDIGENA PRINZU AWALA	0.00	0.00	0.00	760,000.00	0.00	760,000.00	
097087 GOBIERNO TERRITORIAL INDIGENA TAWIRA	0.00	0.00	0.00	640,000.00	0.00	640,000.00	
097088 GOBIERNO DE LA NACION SUMU MAYANGNA	0.00	0.00	0.00	1,200,000.00	0.00	1,200,000.00	
097089 GOBIERNO TERRITORIAL INDIGENA Y AFRODESCENDIENTE KARATA	0.00	0.00	0.00	840,000.00	0.00	840,000.00	
097090 GOBIERNO TERRITORIAL INDIGENA TWI WAUPASA	0.00	0.00	0.00	680,000.00	0.00	680,000.00	
097091 GOBIERNO TERRITORIAL INDIGENA TASBA PRI MATRIZ INDIGENA	0.00	0.00	0.00	420,000.00	0.00	420,000.00	
097092 GOBIERNO TERRITORIAL INDIGENA Y AHBRA TWI	0.00	0.00	0.00	600,000.00	0.00	600,000.00	
097093 GOBIERNO TERRITORIAL TASBA PAUNI	0.00	0.00	0.00	240,000.00	0.00	240,000.00	
097094 GOBIERNO COMUNAL CREOL-BLUEFIELDS	0.00	0.00	0.00	240,000.00	0.00	240,000.00	
097095 GOBIERNO TERRITORIAL SAUNI ARUNGKA (MATUMBAK)	0.00	0.00	0.00	800,000.00	0.00	800,000.00	
097096 GOBIERNO COMUNAL WANGKI AWALA KUPIA	0.00	0.00	0.00	400,000.00	0.00	400,000.00	

**Cuadro No. 8 - A**  
 Gobierno de la República de Nicaragua  
 Ministerio de Hacienda y Crédito Público

Fecha : 9/10/2018

Hora : 11:24:25

Usuario : WVelasquez-009

Página 1 de 1



**Clasificación Económica del Gasto (Devengado)**  
**Asignaciones y Subvenciones.**

Ejercicio Presupuestario : 2018

Mes Inicial : Enero

Mes Final : Septiembre

<b>GASTO DE CAPITAL</b>						
<b>Descripción</b>	<b>Construcciones</b>	<b>Activos Fijos</b>	<b>Activos no Producidos</b>	<b>Transferencia de capital</b>	<b>Inversión Financiera</b>	<b>Sub Total Gasto de Capital</b>
097097 UNIVERSIDADES Y CENTROS DE EDUCACION TECNICA SUPERIOR	0.00	0.00	0.00	328,131,462.00	0.00	328,131,462.00
097103 APORTES Y CONTRIBUCIONES A ORGANISMOS INTERNACIONALES	0.00	0.00	0.00	0.00	879,286.00	879,286.00
<b>TOTAL GASTO DE CAPITAL</b>	<b>8,221,142.68</b>	<b>0.00</b>	<b>0.00</b>	<b>7,139,684,822.13</b>	<b>879,286.00</b>	<b>7,148,785,250.81</b>
<b>TOTAL GASTO + DISMINUCION DE PASIVOS</b>	<b>16,816,676,233.81</b>					

**Cuadro No. 9**

Gobierno de la República de Nicaragua

Fecha : 01/10/2018

Hora : 08:05:35

Ministerio de Hacienda y Crédito Público

Usuario : WV

Pagina : 1

**CLASIFICACION INSTITUCIONAL ECONOMICO  
(Gasto Corriente y Capital)**

Ejercicio Presup. : 2018

Mes Inicial : Enero

Moneda : CÓRDOBA

: Mes final :

Descripción	Presupuesto Actualizado	Devengado Acumulado	Saldo por Devengar
	A	B	( A-B )
<b>Gasto Corriente</b>	<b>60,508,149,989.31</b>	<b>42,035,722,250.84</b>	<b>18,472,427,738.47</b>
Asamblea Nacional	669,938,510.13	468,393,783.14	201,544,726.99
Corte Suprema de Justicia	2,856,220,899.00	1,987,907,297.64	868,313,601.36
Consejo Supremo Electoral	1,002,513,556.00	753,955,869.17	248,557,686.83
Contraloría General de la República	258,433,367.41	165,590,088.98	92,843,278.43
Presidencia de la República	381,556,423.00	236,386,012.57	145,170,410.43
Ministerio de Gobernación	1,034,409,923.00	692,274,592.87	342,135,330.13
Ministerio de Relaciones Exteriores	973,739,017.00	661,755,811.24	311,983,205.76
Ministerio de Defensa	2,548,090,100.00	1,747,147,261.24	800,942,838.76
Ministerio de Hacienda y Crédito Público	642,020,607.00	420,746,528.40	221,274,078.60
Ministerio de Fomento, Industria y Comercio	197,511,563.00	128,438,607.38	69,072,955.62
Ministerio de Educación	12,531,958,732.59	8,423,870,695.82	4,108,088,036.77
Ministerio Agropecuario	455,872,334.00	319,090,276.17	136,782,057.83
Ministerio de Transporte e Infraestructura	463,691,587.34	321,256,163.86	142,435,423.48
Ministerio de Salud	12,775,713,637.00	9,422,140,230.65	3,353,573,406.35
Ministerio del Trabajo	110,231,354.00	74,639,022.91	35,592,331.09
Ministerio del Ambiente y de los Recursos Naturales	230,643,151.00	145,799,472.93	84,843,678.07
Ministerio de la Familia, Adolescencia y Niñez	377,619,991.00	251,289,281.72	126,330,709.28
Ministerio de Energía y Minas	258,206,027.00	159,795,161.34	98,410,865.66
Ministerio de Economía Familiar, Comunitaria, Cooperativa y Asociativa	648,734,120.00	416,431,241.41	232,302,878.59
Ministerio de la Mujer	29,253,600.00	19,988,784.59	9,264,815.41
Ministerio de la Juventud	107,718,478.00	82,007,269.24	25,711,208.76
Procuraduría General de la República	155,126,711.00	92,682,314.91	62,444,396.09
Policía Nacional	3,107,781,850.11	2,092,541,069.36	1,015,240,780.75
Asignaciones y Subvenciones	13,504,469,038.73	9,667,890,983.00	3,836,578,055.73
Servicio de la Deuda Pública	5,186,695,412.00	3,283,704,430.30	1,902,990,981.70
<b>Gasto de Capital</b>	<b>20,894,664,905.91</b>	<b>14,770,495,560.11</b>	<b>6,124,169,345.80</b>
Asamblea Nacional	8,169,088.87	2,237,901.51	5,931,187.36
Corte Suprema de Justicia	425,700,000.00	193,711,090.76	231,988,909.24
Contraloría General de la República	5,923,632.59	3,757,224.93	2,166,407.66
Presidencia de la República	15,527,775.00	2,049,988.22	13,477,786.78
Ministerio de Gobernación	302,993,176.00	141,563,402.78	161,429,773.22
Ministerio de Relaciones Exteriores	1,515,996.00	509,331.47	1,006,664.53
Ministerio de Defensa	173,291,294.00	40,154,711.00	133,136,583.00
Ministerio de Hacienda y Crédito Público	667,746,505.00	338,689,101.79	329,057,403.21
Ministerio de Fomento, Industria y Comercio	2,691,019.00	707,248.89	1,983,770.11
Ministerio de Educación	776,912,736.00	296,642,811.66	480,269,924.34
Ministerio Agropecuario	14,135,873.00	1,490,034.91	12,645,838.09
Ministerio de Transporte e Infraestructura	5,877,818,000.00	4,865,412,881.67	1,012,405,118.33
Ministerio de Salud	1,441,142,697.00	995,414,285.82	445,728,411.18



**Cuadro No. 9**

Gobierno de la República de Nicaragua

Fecha : 01/10/2018

Hora : 08:05:35

Ministerio de Hacienda y Crédito Público

Usuario : WV

Pagina : 1

**CLASIFICACION INSTITUCIONAL ECONOMICO  
(Gasto Corriente y Capital)**

Ejercicio Presup. : 2018

Mes Inicial : Enero

Moneda :

CÓRDOBA

: Mes final :

Descripción	Presupuesto Actualizado	Devengado Acumulado	Saldo por Devengar
	A	B	( A -B )
Ministerio del Trabajo	2,277,000.00	2,276,999.99	0.01
Ministerio del Ambiente y de los Recursos Naturales	153,662,421.00	70,443,290.40	83,219,130.60
Ministerio de la Familia, Adolescencia y Niñez	2,000,000.00	890,760.40	1,109,239.60
Ministerio de Energía y Minas	313,881,540.00	121,765,740.17	192,115,799.83
Ministerio de Economía Familiar, Comunitaria, Cooperativa y Asociativa	760,375,599.00	336,610,162.78	423,765,436.22
Ministerio de la Juventud	608,779.00	575,149.00	33,630.00
Policía Nacional	478,554,348.00	206,808,191.15	271,746,156.85
Asignaciones y Subvenciones	9,469,737,426.45	7,148,785,250.81	2,320,952,175.64
<b>TOTAL GASTOS</b>	<b>81,402,814,895.22</b>	<b>56,806,217,810.95</b>	<b>24,596,597,084.27</b>
<b>Aplicaciones Financieras</b>	<b>14,328,275,961.00</b>	<b>7,482,202,364.33</b>	<b>6,846,073,596.67</b>
Servicio de la Deuda Pública	14,328,275,961.00	7,482,202,364.33	6,846,073,596.67
<b>TOTAL GASTOS + APLICACIONES FINANCIERAS</b>	<b>95,731,090,856.22</b>	<b>64,288,420,175.28</b>	<b>31,442,670,680.94</b>

## Cuadro No. 9 - A

Gobierno de la República de Nicaragua

Fecha : 5/10/2018  
09:45:1

Ministerio de Hacienda y Crédito Público

Hora :  
Usuario : WVelas  
quez-ASIGNACIONES Y SUBVENCIONES POR TIPO DE GASTO  
(Gasto Corriente y de Capital)Pagina 1  
de 1

Ejercicio Presup. : 2018

Mes Inicial : Enero

: Mes final : Septiembre

Moneda : CÓRDOBA

Descripción	Presupuesto Actualizado	Devengado Acumulado	Saldo por Devengar
	A	B	( A - B )
<b>Gasto Corriente</b>	<b>13,504,469,038.73</b>	<b>9,667,890,983.00</b>	<b>3,836,578,055.73</b>
<b>Administración Central</b>	<b>13,504,469,038.73</b>	<b>9,667,890,983.00</b>	<b>3,836,578,055.73</b>
<b>Asignaciones y Subvenciones</b>	<b>13,504,469,038.73</b>	<b>9,667,890,983.00</b>	<b>3,836,578,055.73</b>
AUTORIDAD NACIONAL DEL AGUA	27,935,087.00	19,428,055.28	8,507,031.72
AUTORIDAD DE EL GRAN CANAL INTEROCEÁNICO DE NICARAGUA	6,896,000.00	5,074,288.39	1,821,711.61
COMISIÓN DE APELACIÓN DEL SERVICIO CIVIL	10,280,414.00	6,304,767.61	3,975,646.39
COMISION NACIONAL DE DEMARCACIÓN Y TITULACIÓN	14,946,471.00	10,406,189.67	4,540,281.33
COMISIÓN NACIONAL DE MICROFINANZAS	5,996,000.00	3,973,538.96	2,022,461.04
CONSEJO NACIONAL CONTRA EL CRIMEN ORGANIZADO	5,494,852.00	3,342,175.04	2,152,676.96
CONSEJO NACIONAL DE EVALUACIÓN Y ACREDITACIÓN DEL SISTEMA EDUCATIVO	10,622,000.00	7,366,712.03	3,255,287.97
CONSEJO NACIONAL DE PLANIFICACIÓN ECONÓMICA SOCIAL	980,000.00	586,364.00	393,636.00
CONSEJO NACIONAL DEL DEPORTE, LA EDUCACIÓN FÍSICA Y LA RECREACIÓN FISICA	322,267,533.00	209,406,825.18	112,860,707.82
DIRECCION GENERAL DE INGRESOS	524,513,294.00	368,153,889.18	156,359,404.82
DIRECCION GENERAL DE SERVICIOS ADUANEROS	469,345,911.00	330,105,146.47	139,240,764.53
FONDO DE DESARROLLO PESQUERO	6,930,813.00	5,808,785.13	1,122,027.87
FONDO DE INVERSION SOCIAL DE EMERGENCIA	197,791,903.23	127,125,216.13	70,666,687.10
FONDO DE MANTENIMIENTO VIAL	1,486,917,031.00	982,776,970.51	504,140,060.49
CINEMATECA NACIONAL	14,526,020.00	10,194,891.36	4,331,128.64
INSTITUTO CONTRA EL ALCOHOLISMO Y LA DROGADICCION	3,655,000.00	2,506,233.07	1,148,766.93
INSTITUTO DE LA VIVIENDA URBANA Y RURAL	95,473,999.79	53,357,314.26	42,116,685.53
INSTITUTO NACIONAL DE INFORMACION DE DESARROLLO	94,622,957.00	58,806,799.26	35,816,157.74
INSTITUTO NACIONAL DE PROMOCIÓN DE LA COMPETENCIA	16,011,500.00	11,002,021.13	5,009,478.87
INSTITUTO NACIONAL FORESTAL	150,736,414.00	101,170,832.30	49,565,581.70
INSTITUTO NACIONAL TECNOLÓGICO	29,523,984.00	17,102,378.65	12,421,605.35
INSTITUTO NICARAGUENSE DE ACUEDUCTOS Y ALCANTARILLADOS	29,660,684.00	20,469,861.00	9,190,823.00
INSTITUTO NICARAGUENSE DE CULTURA	79,132,641.00	52,273,226.79	26,859,414.21
INSTITUTO NICARAGÜENSE DE DEPORTES	42,916,535.00	31,336,157.24	11,580,377.76
INSTITUTO NICARAGUENSE DE ESTUDIOS TERRITORIALES	190,886,521.00	118,436,201.64	72,450,319.36

## Cuadro No. 9 - A

Gobierno de la República de Nicaragua

Fecha : 5/10/2018  
09:45:1

Ministerio de Hacienda y Crédito Público

Hora :  
Usuario : WVelas  
quez-ASIGNACIONES Y SUBVENCIONES POR TIPO DE GASTO  
(Gasto Corriente y de Capital)Pagina 1  
de 1

Ejercicio Presup. : 2018

Mes Inicial : Enero

: Mes final : Septiembre

Moneda : CÓRDOBA

Descripción	Presupuesto Actualizado	Devengado Acumulado	Saldo por Devengar
	A	B	( A - B )
INSTITUTO NICARAGUENSE DE FOMENTO MUNICIPAL	89,119,034.00	59,189,433.89	29,929,600.11
INSTITUTO NICARAGUENSE DE LA PESCA Y ACUICULTURA	57,326,090.00	39,659,977.16	17,666,112.84
INSTITUTO DE PROTECCIÓN Y SANIDAD AGROPECUARIA	230,235,925.28	163,243,414.83	66,992,510.45
INSTITUTO NICARAGUENSE DE TURISMO	108,451,755.00	69,439,320.36	39,012,434.64
INSTITUTO TECNOLÓGICO NACIONAL	56,223,170.00	40,196,827.00	16,026,343.00
LA GACETA	10,108,000.00	6,591,317.00	3,516,683.00
AGENCIA DE PROMOCION DE INVERSIONES Y EXPORTACIONES (PRONICARAGUA)	48,537,000.00	24,767,270.21	23,769,729.79
RADIO NICARAGUA	18,723,000.00	12,637,462.54	6,085,537.46
SISTEMA NACIONAL DE PREVENCIÓN, MITIGACION Y ATENCION DE DESASTRES	87,294,151.00	56,828,792.00	30,465,359.00
TEATRO NACIONAL RUBÉN DARÍO	28,149,578.00	18,816,144.39	9,333,433.61
TRIBUNAL ADUANERO Y TRIBUTARIO ADMINISTRATIVO	23,511,560.00	15,769,703.41	7,741,856.59
UNIDAD DE ANALISIS FINANCIERO	42,761,014.00	28,049,474.00	14,711,540.00
UNIDAD ADMINISTRADORA DE BIENES INCAUTADOS, DECOMISADOS O ABANDONADOS	11,047,000.00	7,327,589.00	3,719,411.00
COMISION NACIONAL DE REGISTRO Y CONTROL DE SUSTANCIAS TOXICAS	21,474,343.00	14,899,205.79	6,575,137.21
MINISTERIO PÚBLICO	303,431,470.00	210,523,913.00	92,907,557.00
PROCURADURÍA PARA LA DEFENSA DE LOS DERECHOS HUMANOS	58,568,021.00	38,954,196.00	19,613,825.00
COMISIÓN NACIONAL DE ZONAS FRANCAS	0.00	0.00	0.00
GOBIERNO REGIONAL AUTÓNOMO COSTA CARIBE NORTE	139,273,218.00	102,905,698.76	36,367,519.24
GOBIERNO REGIONAL AUTÓNOMO COSTA CARIBE SUR	112,051,360.00	72,803,832.30	39,247,527.70
CORREOS DE NICARAGUA	20,195,000.00	15,146,253.00	5,048,747.00
EMPRESA NACIONAL DE TRANSMISION ELÉCTRICA	11,144,000.00	7,556,860.72	3,587,139.28
EMPRESA NICARAGUENSE DE ACUEDUCTOS Y ALCANTARILLADOS SANITARIOS	59,897,000.00	44,511,332.18	15,385,667.82
EMPRESA NICARAGÜENSE DE ELECTRICIDAD	4,536,000.00	57,871.93	4,478,128.07
PROGRAMA USURA CERO	109,215,503.00	75,670,139.15	33,545,363.85
ORDENAMIENTO DE LA PROPIEDAD	277,075,749.00	200,513,443.94	76,562,305.06

## Cuadro No. 9 - A

Gobierno de la República de Nicaragua

Fecha : 5/10/2018

Hora : 09:45:1

Ministerio de Hacienda y Crédito Público

Usuario : WVelas

quez-

ASIGNACIONES Y SUBVENCIONES POR TIPO DE GASTO  
(Gasto Corriente y de Capital)

Pagina 1

de 1

Ejercicio Presup. : 2018

Mes Inicial : Enero

: Mes final : Septiembre

Moneda : CÓRDOBA

Descripción	Presupuesto Actualizado	Devengado Acumulado	Saldo por Devengar
	A	B	( A - B )
TRANSF. A LAS ALCALDÍAS Y COMUNID. INDÍGENAS POR RECAUD. DE APROVECHAM. Y SERVICIO FORESTAL	4,500,218.00	0.00	4,500,218.00
TRANSF. A LAS ALCALDÍAS POR RECAUDACIONES DE EXPLORACIÓN Y EXPLOTACIÓN MINERA	134,757,619.00	78,959,980.73	55,797,638.27
TRANSF. A LAS ALCALDIAS Y COMUNIDADES INDIGENAS POR RECAUDACION DE PESCA Y ACUICULTURA	15,130,588.00	9,965,182.93	5,165,405.07
TRANSF. A LAS ALCALDÍAS POR RECAUDACIÓN DEL IMPUESTO SELECTIVO DE CONSUMO (ISC-IM)	112,994,000.00	74,963,992.55	38,030,007.45
TRANSFERENCIA MUNICIPAL	1,057,558,972.00	762,141,382.00	295,417,590.00
ALCALDIA DE NIQUINHOMO	0.00	0.00	0.00
ALCALDIA MUNICIPAL DE MATAGALPA	300,000.00	300,000.00	0.00
GOBIERNO TERRITORIAL INDIGENA DEL ALTO WANGKI Y BOCAY	5,280,000.00	3,812,110.00	1,467,890.00
GOBIERNO TERRITORIAL AWALTARA LUHPIA NANI TASBAYA	1,560,000.00	1,165,520.00	394,480.00
GOBIERNO TERRITORIAL RAMA - KRIOL	1,560,000.00	1,186,542.00	373,458.00
GOBIERNO TERRITORIAL WANKI MAYA RIO COCO ABAJO	1,080,000.00	810,000.00	270,000.00
GOBIERNO TERRITORIAL TWAHKA	1,140,000.00	866,594.00	273,406.00
GOBIERNO TERRITORIAL WANGKI LI AUBRA	1,140,000.00	855,000.00	285,000.00
GOBIERNO TERRITORIAL PRINZU AUHYA UN	1,140,000.00	904,300.00	235,700.00
GOBIERNO TERRITORIAL MAYANGNA SAUNI AS	1,440,000.00	1,073,844.00	366,156.00
GOBIERNO TERRITORIAL INDIGENA SAUNI BAS (SIKILTA)	900,000.00	0.00	900,000.00
GOBIERNO TERRITORIAL INDIGENA AMASAU (AWASTIGNI)	840,000.00	210,000.00	630,000.00
GOBIERNO TERRITORIAL INDIGENA TWI-TASBA RAYA	1,140,000.00	523,200.00	616,800.00
GOBIERNO TERRITORIAL INDIGENA LILAMNI	1,260,000.00	945,000.00	315,000.00
GOBIERNO TERRITORIAL INDIGENA PRINZU AWALA	1,140,000.00	806,750.00	333,250.00
GOBIERNO TERRITORIAL INDIGENA CUENCA DE LAGUNA DE PERLAS	1,440,000.00	0.00	1,440,000.00
GOBIERNO TERRITORIAL INDIGENA TAWIRA	960,000.00	490,510.00	469,490.00
GOBIERNO DE LA NACION SUMU MAYANGNA	1,800,000.00	1,368,225.00	431,775.00
GOBIERNO TERRITORIAL INDIGENA Y AFRODESCENDIENTE KARATA	1,260,000.00	959,400.00	300,600.00
GOBIERNO TERRITORIAL INDIGENA TWI WAUPASA	1,020,000.00	765,000.00	255,000.00

## Cuadro No. 9 - A

Gobierno de la República de Nicaragua

Fecha : 5/10/2018

Hora : 09:45:1

Ministerio de Hacienda y Crédito Público

Usuario : WVelas

quez-

ASIGNACIONES Y SUBVENCIONES POR TIPO DE GASTO  
(Gasto Corriente y de Capital)

Pagina 1

de 1

Ejercicio Presup. : 2018

Mes Inicial : Enero

: Mes final : Septiembre

Moneda : CÓRDOBA

Descripción	Presupuesto Actualizado	Devengado Acumulado	Saldo por Devengar
	A	B	( A - B )
GOBIERNO TERRITORIAL INDIGENA TASBA PRI MATRIZ INDIGENA	1,260,000.00	652,060.00	607,940.00
GOBIERNO TERRITORIAL INDIGENA YAHBRA TWI	900,000.00	674,200.00	225,800.00
GOBIERNO TERRITORIAL TASBA PAUNI	720,000.00	360,000.00	360,000.00
GOBIERNO COMUNAL CREOL-BLUEFIELDS	720,000.00	360,000.00	360,000.00
GOBIERNO TERRITORIAL SAUNI ARUNGKA (MATUMBAK)	1,200,000.00	838,290.00	361,710.00
GOBIERNO COMUNAL WANGKI AWALA KUPIA	600,000.00	200,000.00	400,000.00
UNIVERSIDADES Y CENTROS DE EDUCACION TECNICA SUPERIOR	4,435,280,233.00	3,415,720,366.28	1,019,559,866.72
UNIVERSIDADES (ENERGIA ELÉCTRICA, AGUA Y TELEFONIA NACIONAL)	322,763,000.00	205,337,227.39	117,425,772.61
COMISIONES BANCARIAS	26,098,585.00	15,684,680.08	10,413,904.92
FONDO DE VIGILANCIA Y SUPERVISIÓN MINERA	35,322,353.00	19,622,496.65	15,699,856.35
FONDO DE DESARROLLO Y PROMOCIÓN MINERA	45,817,529.00	29,674,269.05	16,143,259.95
APORTES Y CONTRIBUCIONES A ORGANISMOS INTERNACIONALES	1,886,739.00	1,411,910.51	474,828.49
PENSIONES VITALICIAS A EXPRESIDENTES Y EXVICEPRESIDENTES	16,945,000.00	12,302,291.08	4,642,708.92
COOPERATIVAS DE TRANSPORTE URBANO COLECTIVO DEL MUNICIPIO DE MANAGUA Y MUNICIPIO DE CIUDAD SANDINO	336,242,288.00	228,194,858.84	108,047,429.16
SUBSIDIO AL CONSUMO DE ENERGÍA, AGUA Y TELEFONÍA PARA JUBILADOS	260,143,000.00	184,564,828.14	75,578,171.86
SUBSIDIO DE ENERGÍA EN ASENTAMIENTOS EN BARRIOS ECONÓMICAMENTE VULNERABLES	222,628,652.00	222,628,652.00	0.00
FONDO PARA ADQUISICIÓN DE VIVIENDAS DE INTERÉS SOCIAL	709,887.43	0.00	709,887.43
MUSEO ARCHIVO RUBÉN DARÍO	1,212,000.00	909,000.00	303,000.00
TEATRO MUNICIPAL JOSÉ DE LA CRUZ MENA	2,100,000.00	1,740,000.00	360,000.00
ACADEMIA NICARAGUENSE DE LA LENGUA	2,050,000.00	1,680,010.29	369,989.71
ACADEMIA DE GEOGRAFÍA E HISTORIA DE NICARAGUA	2,000,000.00	1,500,000.00	500,000.00
FORO NICARAGUENSE DE CULTURA	1,045,000.00	783,750.00	261,250.00
ASOCIACIÓN INSTITUTO CULTURAL RUBÉN DARÍO DE NICARAGUA	683,000.00	683,000.00	0.00
ASOCIACIÓN CIENTÍFICA CULTURAL ZOOLOGICO THOMAS BELT	2,308,000.00	1,500,000.00	808,000.00
FUNDACIÓN AMIGOS DEL ZOOLOGICO NICARAGUENSE	5,000,000.00	3,660,000.00	1,340,000.00

## Cuadro No. 9 - A

Gobierno de la República de Nicaragua

Fecha : 5/10/2018  
09:45:1

Ministerio de Hacienda y Crédito Público

Hora :  
Usuario : WVelazquez-ASIGNACIONES Y SUBVENCIONES POR TIPO DE GASTO  
(Gasto Corriente y de Capital)Pagina 1  
de 1

Ejercicio Presup. : 2018

Mes Inicial : Enero

: Mes final : Septiembre

Moneda : CÓRDOBA

Descripción	Presupuesto Actualizado	Devengado Acumulado	Saldo por Devengar
	A	B	( A - B )
BENEMERITO CUERPO DE BOMBEROS DE MANAGUA	4,954,000.00	3,715,497.00	1,238,503.00
ASOCIACION CIVIL DE CUERPO DE BOMBEROS VOLUNTARIOS DE NICARAGUA	2,247,000.00	1,797,000.00	450,000.00
TRANSFERENCIAS A LAS ASOCIACIONES DE BOMBERO VOLUNTARIOS POR LEY No. 837	5,500,000.00	3,507,833.81	1,992,166.19
CRUZ ROJA NICARAGUENSE	2,022,000.00	1,461,000.00	561,000.00
ASOCIACIÓN NICARAGUA JOVEN	2,382,000.00	2,382,000.00	0.00
FUNDACIÓN LA VERDE SONRISA	3,180,000.00	2,385,000.00	795,000.00
ASOCIACIÓN DE SCOUTS DE NICARAGUA	1,800,000.00	1,560,000.00	240,000.00
MOVIMIENTO INFANTIL LUIS ALFONSO VELASQUEZ FLORES	472,000.00	333,750.00	138,250.00
CONSEJO NACIONAL DEL CAFÉ	5,578,000.00	4,597,550.00	980,450.00
INSTITUTO NACIONAL DE DEFENSA DEL CONSUMIDOR	1,500,000.00	1,125,000.00	375,000.00
CATEDRAL METROPOLITANA DE LEÓN	3,020,000.00	2,265,000.00	755,000.00
IGLESIA CATEDRAL SAN PEDRO, MATAGALPA	636,000.00	636,000.00	0.00
CATEDRAL DE GRANADA	451,000.00	451,000.00	0.00
PROYECTO DE APOYO A LAS COMUNIDADES	32,208,000.00	32,208,000.00	0.00
SUBVENCIONES A CENTROS RELIGIOSOS, CULTURALES, DEPORTIVOS Y ORGANIZACIONES SIN FINES DE LUCRO	24,065,000.00	21,290,000.00	2,775,000.00
PARLAMENTO CENTROAMERICANO	65,563,157.00	49,970,800.00	15,592,357.00
SECRETARÍA DE INTEGRACIÓN ECONÓMICA CENTROAMERICANA	0.00	0.00	0.00
CORTE CENTROAMERICANA DE JUSTICIA	22,746,000.00	22,305,727.64	440,272.36
UNICA ( PROGRAMA PARA FORMACION MAESTROS EMPIRICOS)	20,000,000.00	15,419,994.00	4,580,006.00
SUBSDIO DE TRANSPORTE A NIVEL NACIONAL- PETRONIC	459,755,712.00	324,151,094.19	135,604,617.81
ALCALDIA DE MASAYA	3,000,000.00	0.00	3,000,000.00
<b>Gasto de Capital</b>	<b>9,469,737,426.45</b>	<b>7,148,785,250.81</b>	<b>2,320,952,175.64</b>
<b>Administración Central</b>	<b>9,469,737,426.45</b>	<b>7,148,785,250.81</b>	<b>2,320,952,175.64</b>
<b>Asignaciones y Subvenciones</b>	<b>9,469,737,426.45</b>	<b>7,148,785,250.81</b>	<b>2,320,952,175.64</b>
COMISIÓN DE APELACIÓN DEL SERVICIO CIVIL	400,000.00	0.00	400,000.00
CONSEJO NACIONAL CONTRA EL CRIMEN ORGANIZADO	382,680.00	0.00	382,680.00

## Cuadro No. 9 - A

Gobierno de la República de Nicaragua

Fecha : 5/10/2018  
09:45:1

Ministerio de Hacienda y Crédito Público

Hora :  
Usuario : WVelas  
quez-ASIGNACIONES Y SUBVENCIONES POR TIPO DE GASTO  
(Gasto Corriente y de Capital)Pagina 1  
de 1

Ejercicio Presup. : 2018

Mes Inicial : Enero

: Mes final : Septiembre

Moneda : CÓRDOBA

Descripción	Presupuesto Actualizado	Devengado Acumulado	Saldo por Devengar
	A	B	( A - B )
CONSEJO NACIONAL DEL DEPORTE, LA EDUCACIÓN FÍSICA Y LA RECREACIÓN FÍSICA	91,910,932.00	77,618,197.53	14,292,734.47
DIRECCION GENERAL DE INGRESOS	17,774,000.00	17,774,000.00	0.00
DIRECCION GENERAL DE SERVICIOS ADUANEROS	254,136,400.00	209,051,267.10	45,085,132.90
FONDO DE DESARROLLO PESQUERO	7,835,037.00	6,285,037.00	1,550,000.00
FONDO DE INVERSION SOCIAL DE EMERGENCIA	469,191,318.00	260,743,495.49	208,447,822.51
FONDO DE MANTENIMIENTO VIAL	23,368,000.00	0.00	23,368,000.00
CINEMATECA NACIONAL	1,488,694.00	674,704.00	813,990.00
INSTITUTO DE LA VIVIENDA URBANA Y RURAL	358,107,169.45	296,980,712.94	61,126,456.51
INSTITUTO NACIONAL DE INFORMACION DE DESARROLLO	2,739,559.00	442,873.00	2,296,686.00
INSTITUTO NACIONAL FORESTAL	5,000,000.00	1,300,000.00	3,700,000.00
INSTITUTO NACIONAL TECNOLÓGICO	34,511,000.00	18,559,452.81	15,951,547.19
INSTITUTO NICARAGUENSE DE CULTURA	13,664,948.00	13,251,970.17	412,977.83
INSTITUTO NICARAGUENSE DE ESTUDIOS TERRITORIALES	12,320,000.00	10,750,789.43	1,569,210.57
INSTITUTO NICARAGUENSE DE LA PESCA Y ACUICULTURA	1,150,000.00	1,069,874.63	80,125.37
INSTITUTO DE PROTECCIÓN Y SANIDAD AGROPECUARIA	69,363,336.00	66,793,751.31	2,569,584.69
INSTITUTO NICARAGUENSE DE TURISMO	11,089,000.00	6,771,000.00	4,318,000.00
LA GACETA	305,000.00	305,000.00	0.00
RADIO NICARAGUA	884,173.00	672,668.47	211,504.53
TEATRO NACIONAL RUBÉN DARÍO	8,250,000.00	5,224,890.95	3,025,109.05
UNIDAD DE ANALISIS FINANCIERO	2,536,800.00	2,536,800.00	0.00
COMISION NACIONAL DE REGISTRO Y CONTROL DE SUSTANCIAS TOXICAS	1,500,000.00	650,000.00	850,000.00
MINISTERIO PÚBLICO	4,616,000.00	4,616,000.00	0.00
PROCURADURÍA PARA LA DEFENSA DE LOS DERECHOS HUMANOS	1,542,454.00	746,521.52	795,932.48
GOBIERNO REGIONAL AUTÓNOMO COSTA CARIBE NORTE	58,000,000.00	51,180,000.00	6,820,000.00
GOBIERNO REGIONAL AUTÓNOMO COSTA CARIBE SUR	59,815,547.00	51,615,547.00	8,200,000.00
EMPRESA NACIONAL DE TRANSMISION ELÉCTRICA	597,373,876.00	256,597,819.12	340,776,056.88

## Cuadro No. 9 - A

Gobierno de la República de Nicaragua

Fecha : 5/10/2018  
09:45:1

Ministerio de Hacienda y Crédito Público

Hora :  
Usuario : WVelas  
quez-ASIGNACIONES Y SUBVENCIONES POR TIPO DE GASTO  
(Gasto Corriente y de Capital)Pagina 1  
de 1

Ejercicio Presup. : 2018

Mes Inicial : Enero

: Mes final : Septiembre

Moneda : CÓRDOBA

Descripción	Presupuesto Actualizado	Devengado Acumulado	Saldo por Devengar
	A	B	( A - B )
EMPRESA NICARAGUENSE DE ACUEDUCTOS Y ALCANTARILLADOS SANITARIOS	628,936,825.00	463,325,447.78	165,611,377.22
EMPRESA NICARAGÜENSE DE ELECTRICIDAD	17,651,998.00	314,567.36	17,337,430.64
EMPRESA PORTUARIA NACIONAL	51,500,000.00	41,458,134.00	10,041,866.00
ORDENAMIENTO DE LA PROPIEDAD	63,728,603.00	22,615,733.52	41,112,869.48
FONDO DE PREINVERSION	56,850,000.00	8,221,142.68	48,628,857.32
TRANSFERENCIA MUNICIPAL	5,731,487,572.00	4,593,539,164.00	1,137,948,408.00
ALCALDIA DE MANAGUA	310,207,941.00	310,207,941.00	0.00
GOBIERNO TERRITORIAL INDIGENA DEL ALTO WANGKI Y BOCAY	3,520,000.00	3,520,000.00	0.00
GOBIERNO TERRITORIAL AWALTARA LUHPA NANI TASBAYA	1,040,000.00	1,040,000.00	0.00
GOBIERNO TERRITORIAL RAMA - KRIOL	1,040,000.00	1,040,000.00	0.00
GOBIERNO TERRITORIAL WANKI MAYA RIO COCO ABAJO	720,000.00	720,000.00	0.00
GOBIERNO TERRITORIAL TWAHKA	760,000.00	760,000.00	0.00
GOBIERNO TERRITORIAL WANGKI LI AUBRA	760,000.00	760,000.00	0.00
GOBIERNO TERRITORIAL PRINZU AUHYA UN	760,000.00	760,000.00	0.00
GOBIERNO TERRITORIAL MAYANGNA SAUNI AS	960,000.00	960,000.00	0.00
GOBIERNO TERRITORIAL INDIGENA SAUNI BAS (SIKILTA)	600,000.00	0.00	600,000.00
GOBIERNO TERRITORIAL INDIGENA AMASAU (AWASTIGNI)	560,000.00	280,000.00	280,000.00
GOBIERNO TERRITORIAL INDIGENA TWI-TASBA RAYA	760,000.00	380,000.00	380,000.00
GOBIERNO TERRITORIAL INDIGENA LILAMNI	840,000.00	840,000.00	0.00
GOBIERNO TERRITORIAL INDIGENA PRINZU AWALA	760,000.00	760,000.00	0.00
GOBIERNO TERRITORIAL INDIGENA CUENCA DE LAGUNA DE PERLAS	960,000.00	0.00	960,000.00
GOBIERNO TERRITORIAL INDIGENA TAWIRA	640,000.00	640,000.00	0.00
GOBIERNO DE LA NACION SUMU MAYANGNA	1,200,000.00	1,200,000.00	0.00
GOBIERNO TERRITORIAL INDIGENA Y AFRODESCENDIENTE KARATA	840,000.00	840,000.00	0.00
GOBIERNO TERRITORIAL INDIGENA TWI WAUPASA	680,000.00	680,000.00	0.00
GOBIERNO TERRITORIAL INDIGENA TASBA PRI MATRIZ INDIGENA	840,000.00	420,000.00	420,000.00



## Cuadro No. 9 - A

Gobierno de la República de Nicaragua

Fecha : 5/10/2018  
09:45:1

Ministerio de Hacienda y Crédito Público

Hora :  
Usuario : WVelasquez-ASIGNACIONES Y SUBVENCIONES POR TIPO DE GASTO  
(Gasto Corriente y de Capital)Pagina 1  
de 1

Ejercicio Presup. : 2018

Mes Inicial : Enero

: Mes final : Septiembre

Moneda : CÓRDOBA

Descripción	Presupuesto Actualizado	Devengado Acumulado	Saldo por Devengar
	A	B	( A - B )
GOBIERNO TERRITORIAL INDIGENA YAHBRA TWI	600,000.00	600,000.00	0.00
GOBIERNO TERRITORIAL TASBA PAUNI	480,000.00	240,000.00	240,000.00
GOBIERNO COMUNAL CREOL-BLUEFIELDS	480,000.00	240,000.00	240,000.00
GOBIERNO TERRITORIAL SAUNI ARUNGKA (MATUMBAK)	800,000.00	800,000.00	0.00
GOBIERNO COMUNAL WANGKI AWALA KUPIA	400,000.00	400,000.00	0.00
UNIVERSIDADES Y CENTROS DE EDUCACION TECNICA SUPERIOR	437,508,616.00	328,131,462.00	109,377,154.00
FONDO DE VIGILANCIA Y SUPERVISIÓN MINERA	400,000.00	0.00	400,000.00
APORTES Y CONTRIBUCIONES A ORGANISMOS INTERNACIONALES	41,209,948.00	879,286.00	40,330,662.00
<b>Total</b>	<b>22,974,206,465.18</b>	<b>16,816,676,233.81</b>	<b>6,157,530,231.37</b>

## Cuadro No. 10

## Ministerio de Hacienda República de Nicaragua

## Ministerio de Hacienda y Crédito Público

## Presupuesto Devengado por Fuente de Financiamiento

Fecha : 22/10/2018

Hora : 13:37:05

Usuario : WHuete-009

Ambiente : Production

1

Ejercicio fiscal : 2018

Mes inicial : Enero

Mes Final : Septiembre

Moneda : CORDOBA

Ordenado por : Ninguno

Filtro : Jerarquía de los Elementos de Codificación Financiera - ORGANIZACION : INSTITUCION (De : 001) (A : 099)

Descripción	Rentas del Tesoro	Rentas del Tesoro Alivio de Deuda	Rentas con Destino Específico	Préstamos Internos	Donaciones Internas	Préstamos externos	Donaciones externas	Total
001 Asamblea Nacional	467,561,807.09	0.00	933,179.14	0.00	0.00	0.00	2,136,698.42	470,631,684.65
002 Corte Suprema de Justicia	2,181,618,388.40	0.00	0.00	0.00	0.00	0.00	0.00	2,181,618,388.40
003 Consejo Supremo Electoral	753,955,869.17	0.00	0.00	0.00	0.00	0.00	0.00	753,955,869.17
004 Contraloría General de la República	157,556,424.32	0.00	0.00	0.00	0.00	0.00	11,790,889.59	169,347,313.91
005 Presidencia de la República	238,436,000.79	0.00	0.00	0.00	0.00	0.00	0.00	238,436,000.79
006 Ministerio de Gobernación	691,755,845.88	0.00	140,402,438.12	0.00	0.00	0.00	1,679,711.65	833,837,995.65
007 Ministerio de Relaciones Exteriores	661,518,121.78	0.00	0.00	0.00	0.00	0.00	747,020.93	662,265,142.71
008 Ministerio de Defensa	1,787,301,972.24	0.00	0.00	0.00	0.00	0.00	0.00	1,787,301,972.24
009 Ministerio de Hacienda y Crédito Público	254,698,136.54	0.00	3,028,792.58	0.00	0.00	487,101,784.92	14,606,916.15	759,435,630.19
010 Ministerio de Fomento, Industria y Comercio	93,910,872.95	0.00	35,234,983.32	0.00	0.00	0.00	0.00	129,145,856.27
011 Ministerio de Educación	8,079,538,830.82	205,984,768.61	0.00	0.00	0.00	110,781,339.96	324,208,568.09	8,720,513,507.48
012 Ministerio Agropecuario	274,493,156.39	0.00	19,009,231.00	0.00	0.00	12,110,821.78	14,967,101.91	320,580,311.08
013 Ministerio de Transporte e Infraestructura	1,583,317,758.43	0.00	42,164,962.39	0.00	0.00	3,545,558,532.71	15,627,792.00	5,186,669,045.53
014 Ministerio de Salud	8,104,335,186.15	1,126,974,755.13	69,294,107.75	0.00	0.00	640,988,822.07	475,961,645.37	10,417,554,516.47
015 Ministerio del Trabajo	74,928,857.18	0.00	1,987,165.72	0.00	0.00	0.00	0.00	76,916,022.90
016 Ministerio del Ambiente y de los Recursos Naturales	106,295,722.09	0.00	17,482,734.88	0.00	0.00	0.00	92,464,306.36	216,242,763.33
017 Ministerio de la Familia, Adolescencia y Niñez	174,097,075.14	14,388,225.00	46,844,934.76	0.00	0.00	15,766,046.95	1,083,760.27	252,180,042.12
018 Ministerio de Energía y Minas	82,004,709.52	28,717,380.33	2,909,463.50	0.00	0.00	167,929,348.16	0.00	281,560,901.51
019 Ministerio de Economía Familiar, Comunitaria, Cooperativa y Asociativa	269,867,947.74	42,896,228.73	4,700,000.00	0.00	18,655,720.67	121,384,935.39	295,536,571.66	753,041,404.19
020 Ministerio de la Mujer	19,988,784.59	0.00	0.00	0.00	0.00	0.00	0.00	19,988,784.59
021 Ministerio de la Juventud	82,059,932.80	0.00	0.00	0.00	0.00	0.00	522,485.44	82,582,418.24
031 Procuraduría General de la República	92,682,314.91	0.00	0.00	0.00	0.00	0.00	0.00	92,682,314.91
032 Policía Nacional	2,103,264,135.10	0.00	111,775,587.23	0.00	0.00	34,228,883.00	50,080,655.18	2,299,349,260.51
097 Asignaciones y Subvenciones	13,010,732,392.70	1,143,411,926.69	1,561,067,907.31	0.00	0.00	721,971,756.22	379,492,250.89	16,816,676,233.81
098 Servicio de la Deuda Pública	10,752,760,857.05	0.00	0.00	0.00	0.00	476,081.48	12,669,856.10	10,765,906,794.63
<b>Total</b>	<b>52,098,681,099.77</b>	<b>2,562,373,284.49</b>	<b>2,056,835,487.70</b>	<b>0.00</b>	<b>18,655,720.67</b>	<b>5,858,298,352.64</b>	<b>1,693,576,230.01</b>	<b>64,288,420,175.28</b>

## Cuadro No. 10 - A

Ministerio de Hacienda República de Nicaragua

Ministerio de Hacienda y Crédito Público

Presupuesto Devengado por Fuente de Financiamiento

Fecha : 22/10/2018

Hora : 13:41:58

Usuario : WHuete-009

Ambiente : Production

1

Ejercicio fiscal : 2018

Mes inicial : Enero

Mes Final : Septiembre

Moneda : CÓRDOBA

Ordenado por : Ninguno

Filtro : Jerarquía de los Elementos de Codificación Financiera - TIPO GASTO : TIPO GASTO (De : 1) (A : 9) , ORGANIZACION : INSTITUCION (De : 001) (A : 099)

Descripción	Rentas del Tesoro	Rentas del Tesoro Alivio de Deuda	Rentas con Destino Específico	Préstamos Internos	Donaciones Internas	Prestamos externos	Donaciones externas	Total
<b>1 Gasto Corriente</b>	<b>36,815,868,429.35</b>	<b>1,728,318,977.43</b>	<b>2,005,510,976.63</b>	<b>0.00</b>	<b>7,904,843.70</b>	<b>799,594,165.13</b>	<b>678,524,858.60</b>	<b>42,035,722,250.84</b>
001 Asamblea Nacional	465,340,404.57	0.00	916,680.15	0.00	0.00	0.00	2,136,698.42	468,393,783.14
002 Corte Suprema de Justicia	1,987,907,297.64	0.00	0.00	0.00	0.00	0.00	0.00	1,987,907,297.64
003 Consejo Supremo Electoral	753,955,869.17	0.00	0.00	0.00	0.00	0.00	0.00	753,955,869.17
004 Contraloría General de la República	157,321,175.93	0.00	0.00	0.00	0.00	0.00	8,268,913.05	165,590,088.98
005 Presidencia de la República	236,386,012.57	0.00	0.00	0.00	0.00	0.00	0.00	236,386,012.57
006 Ministerio de Gobernación	556,611,421.63	0.00	133,983,459.59	0.00	0.00	0.00	1,679,711.65	692,274,592.87
007 Ministerio de Relaciones Exteriores	661,008,790.31	0.00	0.00	0.00	0.00	0.00	747,020.93	661,755,811.24
008 Ministerio de Defensa	1,747,147,261.24	0.00	0.00	0.00	0.00	0.00	0.00	1,747,147,261.24
009 Ministerio de Hacienda y Crédito Público	254,698,136.54	0.00	3,028,792.58	0.00	0.00	148,412,683.13	14,606,916.15	420,746,528.40
010 Ministerio de Fomento, Industria y Comercio	93,203,624.06	0.00	35,234,983.32	0.00	0.00	0.00	0.00	128,438,607.38
011 Ministerio de Educación	8,054,037,255.32	154,394,992.17	0.00	0.00	0.00	65,560,903.26	149,877,545.07	8,423,870,695.82
012 Ministerio Agropecuario	274,493,156.39	0.00	19,009,231.00	0.00	0.00	10,620,786.87	14,967,101.91	319,090,276.17
013 Ministerio de Transporte e Infraestructura	237,715,397.84	0.00	42,164,962.39	0.00	0.00	41,375,803.63	0.00	321,256,163.86
014 Ministerio de Salud	8,091,552,385.73	786,912,899.54	62,419,176.72	0.00	0.00	205,997,475.27	275,258,293.39	9,422,140,230.65
015 Ministerio del Trabajo	72,651,857.19	0.00	1,987,165.72	0.00	0.00	0.00	0.00	74,639,022.91
016 Ministerio del Ambiente y de los Recursos Naturales	86,292,952.69	0.00	16,866,515.61	0.00	0.00	0.00	42,640,004.63	145,799,472.93
017 Ministerio de la Familia, Adolescencia y Niñez	174,097,075.14	14,388,225.00	45,954,174.36	0.00	0.00	15,766,046.95	1,083,760.27	251,289,281.72
018 Ministerio de Energía y Minas	82,004,709.52	0.00	2,909,463.50	0.00	0.00	74,880,988.32	0.00	159,795,161.34
019 Ministerio de Economía Familiar, Comunitaria, Cooperativa y Asociativa	268,722,703.74	12,282,172.99	4,700,000.00	0.00	7,904,843.70	33,772,768.77	89,048,752.21	416,431,241.41
020 Ministerio de la Mujer	19,988,784.59	0.00	0.00	0.00	0.00	0.00	0.00	19,988,784.59
021 Ministerio de la Juventud	81,570,055.80	0.00	0.00	0.00	0.00	0.00	437,213.44	82,007,269.24
031 Procuraduría General de la República	92,682,314.91	0.00	0.00	0.00	0.00	0.00	0.00	92,682,314.91
032 Policía Nacional	1,957,742,613.98	0.00	97,224,521.20	0.00	0.00	0.00	37,573,934.18	2,092,541,069.36
097 Asignaciones y Subvenciones	7,138,178,680.13	760,340,687.73	1,539,111,850.49	0.00	0.00	202,730,627.45	27,529,137.20	9,667,890,983.00
098 Servicio de la Deuda Pública	3,270,558,492.72	0.00	0.00	0.00	0.00	476,081.48	12,669,856.10	3,283,704,430.30



**Cuadro No. 10 - A**  
**Ministerio de Hacienda República de Nicaragua**  
**Ministerio de Hacienda y Crédito Público**  
**Presupuesto Devengado por Fuente de Financiamiento**

Fecha : 22/10/2018  
 Hora : 13:41:58  
 Usuario : WHuete-009  
 Ambiente : Production  
 1

Ejercicio fiscal : 2018

Mes inicial : Enero

Mes Final : Septiembre

Moneda : CÓRDOBA

Ordenado por : Ninguno

Filtro : Jerarquía de los Elementos de Codificación Financiera - TIPO GASTO : TIPO GASTO (De : 1) (A : 9) , ORGANIZACION : INSTITUCION (De : 001) (A : 099)

Descripción	Rentas del Tesoro	Rentas del Tesoro Alivio de Deuda	Rentas con Destino Específico	Préstamos Internos	Donaciones Internas	Prestamos externos	Donaciones externas	Total
<b>2 Gasto de Capital</b>	<b>7,800,610,306.09</b>	<b>834,054,307.06</b>	<b>51,324,511.07</b>	<b>0.00</b>	<b>10,750,876.97</b>	<b>5,058,704,187.51</b>	<b>1,015,051,371.41</b>	<b>14,770,495,560.11</b>
001 Asamblea Nacional	2,221,402.52	0.00	16,498.99	0.00	0.00	0.00	0.00	2,237,901.51
002 Corte Suprema de Justicia	193,711,090.76	0.00	0.00	0.00	0.00	0.00	0.00	193,711,090.76
004 Contraloría General de la República	235,248.39	0.00	0.00	0.00	0.00	0.00	3,521,976.54	3,757,224.93
005 Presidencia de la República	2,049,988.22	0.00	0.00	0.00	0.00	0.00	0.00	2,049,988.22
006 Ministerio de Gobernación	135,144,424.25	0.00	6,418,978.53	0.00	0.00	0.00	0.00	141,563,402.78
007 Ministerio de Relaciones Exteriores	509,331.47	0.00	0.00	0.00	0.00	0.00	0.00	509,331.47
008 Ministerio de Defensa	40,154,711.00	0.00	0.00	0.00	0.00	0.00	0.00	40,154,711.00
009 Ministerio de Hacienda y Crédito Público	0.00	0.00	0.00	0.00	0.00	338,689,101.79	0.00	338,689,101.79
010 Ministerio de Fomento, Industria y Comercio	707,248.89	0.00	0.00	0.00	0.00	0.00	0.00	707,248.89
011 Ministerio de Educación	25,501,575.50	51,589,776.44	0.00	0.00	0.00	45,220,436.70	174,331,023.02	296,642,811.66
012 Ministerio Agropecuario	0.00	0.00	0.00	0.00	0.00	1,490,034.91	0.00	1,490,034.91
013 Ministerio de Transporte e Infraestructura	1,345,602,360.59	0.00	0.00	0.00	0.00	3,504,182,729.08	15,627,792.00	4,865,412,881.67
014 Ministerio de Salud	12,782,800.42	340,061,855.59	6,874,931.03	0.00	0.00	434,991,346.80	200,703,351.98	995,414,285.82
015 Ministerio del Trabajo	2,276,999.99	0.00	0.00	0.00	0.00	0.00	0.00	2,276,999.99
016 Ministerio del Ambiente y de los Recursos Naturales	20,002,769.40	0.00	616,219.27	0.00	0.00	0.00	49,824,301.73	70,443,290.40
017 Ministerio de la Familia, Adolescencia y Niñez	0.00	0.00	890,760.40	0.00	0.00	0.00	0.00	890,760.40
018 Ministerio de Energía y Minas	0.00	28,717,380.33	0.00	0.00	0.00	93,048,359.84	0.00	121,765,740.17
019 Ministerio de Economía Familiar, Comunitaria, Cooperativa y Asociativa	1,145,244.00	30,614,055.74	0.00	0.00	10,750,876.97	87,612,166.62	206,487,819.45	336,610,162.78
021 Ministerio de la Juventud	489,877.00	0.00	0.00	0.00	0.00	0.00	85,272.00	575,149.00
032 Policia Nacional	145,521,521.12	0.00	14,551,066.03	0.00	0.00	34,228,883.00	12,506,721.00	206,808,191.15
097 Asignaciones y Subvenciones	5,872,553,712.57	383,071,238.96	21,956,056.82	0.00	0.00	519,241,128.77	351,963,113.69	7,148,785,250.81
<b>9 Aplicaciones Financieras</b>	<b>7,482,202,364.33</b>	<b>0.00</b>	<b>0.00</b>	<b>0.00</b>	<b>0.00</b>	<b>0.00</b>	<b>0.00</b>	<b>7,482,202,364.33</b>
098 Servicio de la Deuda Pública	7,482,202,364.33	0.00	0.00	0.00	0.00	0.00	0.00	7,482,202,364.33
<b>Total</b>	<b>52,098,681,099.77</b>	<b>2,562,373,284.49</b>	<b>2,056,835,487.70</b>	<b>0.00</b>	<b>18,655,720.67</b>	<b>5,858,298,352.64</b>	<b>1,693,576,230.01</b>	<b>64,288,420,175.28</b>

## Cuadro No. 10 - B

Ministerio de Hacienda República de Nicaragua

Ministerio de Hacienda y Crédito Público

ASIGNACIONES Y SUBVENCIONES POR PROGRAMAS Y  
FUENTE DE FINANCIAMIENTOFecha 1/10/2018  
Hora 14:46:51  
Usuario WVelasquez-  
Ambiente Production

1

Ejercicio fiscal 2018

Mes inicial Enero

Mes Final : Septiembre

Moneda CÓRDOBA

Descripción	Rentas del Tesoro	Rentas del Tesoro Alivio de Deuda	Rentas con Destino Especifico	Prestamos externos	Donaciones externas	Total
<b>097 Asignaciones y Subvenciones</b>	<b>13,010,732,392.70</b>	<b>1,143,411,926.69</b>	<b>1,561,067,907.31</b>	<b>721,971,756.22</b>	<b>379,492,250.89</b>	<b>16,816,676,233.81</b>
097011 AUTORIDAD NACIONAL DEL AGUA	19,428,055.28	0.00	0.00	0.00	0.00	19,428,055.28
097012 AUTORIDAD DE EL GRAN CANAL INTEROCEÁNICO DE NICARAGUA	5,074,288.39	0.00	0.00	0.00	0.00	5,074,288.39
097013 COMISIÓN DE APELACIÓN DEL SERVICIO CIVIL	6,304,767.61	0.00	0.00	0.00	0.00	6,304,767.61
097014 COMISION NACIONAL DE DEMARCACIÓN Y TITULACIÓN	10,406,189.67	0.00	0.00	0.00	0.00	10,406,189.67
097015 COMISIÓN NACIONAL DE MICROFINANZAS	3,973,538.96	0.00	0.00	0.00	0.00	3,973,538.96
097016 CONSEJO NACIONAL CONTRA EL CRIMEN ORGANIZADO	3,342,175.04	0.00	0.00	0.00	0.00	3,342,175.04
097017 CONSEJO NACIONAL DE EVALUACIÓN Y ACREDITACIÓN DEL SISTEMA EDUCATIVO	7,366,712.03	0.00	0.00	0.00	0.00	7,366,712.03
097018 CONSEJO NACIONAL DE PLANIFICACIÓN ECONÓMICA SOCIAL	586,364.00	0.00	0.00	0.00	0.00	586,364.00
097019 CONSEJO NACIONAL DEL DEPORTE, LA EDUCACIÓN FÍSICA Y LA RECREACIÓN FÍSICA	238,548,606.04	0.00	48,476,416.67	0.00	0.00	287,025,022.71
097020 DIRECCION GENERAL DE INGRESOS	385,927,889.18	0.00	0.00	0.00	0.00	385,927,889.18
097021 DIRECCION GENERAL DE SERVICIOS ADUANEROS	425,154,413.57	0.00	114,002,000.00	0.00	0.00	539,156,413.57
097023 FONDO DE DESARROLLO PESQUERO	0.00	0.00	12,093,822.13	0.00	0.00	12,093,822.13
097024 FONDO DE INVERSION SOCIAL DE EMERGENCIA	98,264,847.02	0.00	0.00	116,577,386.30	173,026,478.30	387,868,711.62
097025 FONDO DE MANTENIMIENTO VIAL	0.00	0.00	945,813,066.84	36,963,903.67	0.00	982,776,970.51
097026 CINEMATECA NACIONAL	10,869,595.36	0.00	0.00	0.00	0.00	10,869,595.36
097027 INSTITUTO CONTRA EL ALCOHOLISMO Y LA DROGADICCION	2,506,233.07	0.00	0.00	0.00	0.00	2,506,233.07
097028 INSTITUTO DE LA VIVIENDA URBANA Y RURAL	50,579,629.14	36,248,315.89	2,039,402.70	261,470,679.47	0.00	350,338,027.20
097029 INSTITUTO NACIONAL DE INFORMACION DE DESARROLLO	53,546,852.63	0.00	0.00	0.00	5,702,819.63	59,249,672.26

## Cuadro No. 10 - B

Ministerio de Hacienda República de Nicaragua

Ministerio de Hacienda y Crédito Público

ASIGNACIONES Y SUBVENCIONES POR PROGRAMAS Y  
FUENTE DE FINANCIAMIENTOFecha 1/10/2018  
Hora 14:46:51  
Usuario WVelasquez-  
Ambiente Production

1

Ejercicio fiscal 2018

Mes inicial Enero

Mes Final : Septiembre

Moneda CÓRDOBA

Descripción	Rentas del Tesoro	Rentas del Tesoro Alivio de Deuda	Rentas con Destino Específico	Préstamos externos	Donaciones externas	Total
097030 INSTITUTO NACIONAL DE PROMOCIÓN DE LA COMPETENCIA	11,002,021.13	0.00	0.00	0.00	0.00	11,002,021.13
097031 INSTITUTO NACIONAL FORESTAL	97,027,686.00	0.00	5,443,146.30	0.00	0.00	102,470,832.30
097032 INSTITUTO NACIONAL TECNOLÓGICO	24,514,298.81	3,505,033.57	0.00	0.00	7,642,499.08	35,661,831.46
097033 INSTITUTO NICARAGUENSE DE ACUEDUCTOS Y ALCANTARILLADOS	20,469,861.00	0.00	0.00	0.00	0.00	20,469,861.00
097034 INSTITUTO NICARAGUENSE DE CULTURA	65,525,196.96	0.00	0.00	0.00	0.00	65,525,196.96
097035 INSTITUTO NICARAGÜENSE DE DEPORTES	29,464,780.25	0.00	1,871,376.99	0.00	0.00	31,336,157.24
097036 INSTITUTO NICARAGUENSE DE ESTUDIOS TERRITORIALES	105,718,372.23	0.00	22,403,366.00	0.00	1,065,252.84	129,186,991.07
097037 INSTITUTO NICARAGUENSE DE FOMENTO MUNICIPAL	59,189,433.89	0.00	0.00	0.00	0.00	59,189,433.89
097038 INSTITUTO NICARAGUENSE DE LA PESCA Y ACUICULTURA	40,729,851.79	0.00	0.00	0.00	0.00	40,729,851.79
097039 INSTITUTO DE PROTECCIÓN Y SANIDAD AGROPECUARIA	362,100.00	0.00	160,984,394.90	68,690,671.24	0.00	230,037,166.14
097040 INSTITUTO NICARAGUENSE DE TURISMO	67,022,729.98	0.00	0.00	0.00	9,187,590.38	76,210,320.36
097041 INSTITUTO TECNOLÓGICO NACIONAL	40,196,827.00	0.00	0.00	0.00	0.00	40,196,827.00
097042 LA GACETA	6,896,317.00	0.00	0.00	0.00	0.00	6,896,317.00
097043 AGENCIA DE PROMOCION DE INVERSIONES Y EXPORTACIONES (PRONICARAGUA)	11,829,465.00	12,937,805.21	0.00	0.00	0.00	24,767,270.21
097044 RADIO NICARAGUA	13,310,131.01	0.00	0.00	0.00	0.00	13,310,131.01
097045 SISTEMA NACIONAL DE PREVENCIÓN, MITIGACION Y ATENCION DE DESASTRES	29,295,068.00	27,533,724.00	0.00	0.00	0.00	56,828,792.00
097046 TEATRO NACIONAL RUBÉN DARÍO	24,041,035.34	0.00	0.00	0.00	0.00	24,041,035.34

## Cuadro No. 10 - B

Ministerio de Hacienda República de Nicaragua

Ministerio de Hacienda y Crédito Público

ASIGNACIONES Y SUBVENCIONES POR PROGRAMAS Y  
FUENTE DE FINANCIAMIENTOFecha 1/10/2018  
Hora 14:46:51  
Usuario WVelasquez-  
Ambiente Production

1

Ejercicio fiscal . 2018  
Mes inicial . Enero  
Moneda . CÓRDOBA

Mes Final : Septiembre

Descripción	Rentas del Tesoro	Rentas del Tesoro Alivio de Deuda	Rentas con Destino Especifico	Préstamos externos	Donaciones externas	Total
097047 TRIBUNAL ADUANERO Y TRIBUTARIO ADMINISTRATIVO	15,769,703.41	0.00	0.00	0.00	0.00	15,769,703.41
097048 UNIDAD DE ANALISIS FINANCIERO	30,586,274.00	0.00	0.00	0.00	0.00	30,586,274.00
097049 UNIDAD ADMINISTRADORA DE BIENES INCAUTADOS, DECOMISADOS O ABANDONADOS	7,327,589.00	0.00	0.00	0.00	0.00	7,327,589.00
097050 COMISION NACIONAL DE REGISTRO Y CONTROL DE SUSTANCIAS TOXICAS	14,387,982.63	0.00	1,161,223.16	0.00	0.00	15,549,205.79
097051 MINISTERIO PÚBLICO	215,139,913.00	0.00	0.00	0.00	0.00	215,139,913.00
097052 PROCURADURÍA PARA LA DEFENSA DE LOS DERECHOS HUMANOS	39,700,717.52	0.00	0.00	0.00	0.00	39,700,717.52
097054 GOBIERNO REGIONAL AUTÓNOMO COSTA CARIBE NORTE	126,853,121.18	0.00	27,232,577.58	0.00	0.00	154,085,698.76
097055 GOBIERNO REGIONAL AUTÓNOMO COSTA CARIBE SUR	121,566,020.98	0.00	2,853,358.32	0.00	0.00	124,419,379.30
097056 CORREOS DE NICARAGUA	15,146,253.00	0.00	0.00	0.00	0.00	15,146,253.00
097057 EMPRESA NACIONAL DE TRANSMISION ELÉCTRICA	34,469,729.00	217,227,695.39	0.00	1,976,540.86	10,480,714.59	264,154,679.84
097058 EMPRESA NICARAGUENSE DE ACUEDUCTOS Y ALCANTARILLADOS SANITARIOS	129,773,934.00	123,039,954.00	0.00	83,008,435.18	172,014,456.78	507,836,779.96
097059 EMPRESA NICARAGÜENSE DE ELECTRICIDAD	0.00	0.00	0.00	0.00	372,439.29	372,439.29
097060 EMPRESA PORTUARIA NACIONAL	0.00	41,458,134.00	0.00	0.00	0.00	41,458,134.00
097061 PROGRAMA USURA CERO	27,412,869.74	48,257,269.41	0.00	0.00	0.00	75,670,139.15
097062 ORDENAMIENTO DE LA PROPIEDAD	59,067,440.96	10,777,597.00	0.00	153,284,139.50	0.00	223,129,177.46
097063 FONDO DE PREINVERSION	0.00	8,221,142.68	0.00	0.00	0.00	8,221,142.68

## Cuadro No. 10 - B

Ministerio de Hacienda República de Nicaragua

Ministerio de Hacienda y Crédito Público

ASIGNACIONES Y SUBVENCIONES POR PROGRAMAS Y  
FUENTE DE FINANCIAMIENTOFecha 1/10/2018  
Hora 14:46:51  
Usuario WVelasquez-  
Ambiente Production

1

Ejercicio fiscal . 2018  
Mes inicial . Enero  
Moneda . CÓRDOBA

Mes Final : Septiembre

Descripción	Rentas del Tesoro	Rentas del Tesoro Alivio de Deuda	Rentas con Destino Especifico	Prestamos externos	Donaciones externas	Total
097065 TRANSF. A LAS ALCALDÍAS POR RECAUDACIONES DE EXPLORACIÓN Y EXPLOTACIÓN MINERA	0.00	0.00	78,959,980.73	0.00	0.00	78,959,980.73
097066 TRANSF. A LAS ALCALDIAS Y COMUNIDADES INDIGENAS POR RECAUDACION DE PESCA Y ACUICULTURA	0.00	0.00	9,965,182.93	0.00	0.00	9,965,182.93
097067 TRANSF. A LAS ALCALDÍAS POR RECAUDACIÓN DEL IMPUESTO SELECTIVO DE CONSUMO (ISC-IMI)	0.00	0.00	74,963,992.55	0.00	0.00	74,963,992.55
097068 TRANSFERENCIA MUNICIPAL	5,355,680,546.00	0.00	0.00	0.00	0.00	5,355,680,546.00
097070 ALCALDIA DE MANAGUA	310,207,941.00	0.00	0.00	0.00	0.00	310,207,941.00
097071 ALCALDIA MUNICIPAL DE MATAGALPA	300,000.00	0.00	0.00	0.00	0.00	300,000.00
097073 GOBIERNO TERRITORIAL INDIGENA DEL ALTO WANGKI Y BOCAY	7,332,110.00	0.00	0.00	0.00	0.00	7,332,110.00
097074 GOBIERNO TERRITORIAL AWALTARA LUHPA NANI TASBAYA	2,205,520.00	0.00	0.00	0.00	0.00	2,205,520.00
097075 GOBIERNO TERRITORIAL RAMA - KRIOL	2,226,542.00	0.00	0.00	0.00	0.00	2,226,542.00
097076 GOBIERNO TERRITORIAL WANKI MAYA RIO COCO ABAJO	1,530,000.00	0.00	0.00	0.00	0.00	1,530,000.00
097077 GOBIERNO TERRITORIAL TWAHKA	1,626,594.00	0.00	0.00	0.00	0.00	1,626,594.00
097078 GOBIERNO TERRITORIAL WANGKI LI AUBRA	1,615,000.00	0.00	0.00	0.00	0.00	1,615,000.00
097079 GOBIERNO TERRITORIAL PRINZU AUHYA UN	1,664,300.00	0.00	0.00	0.00	0.00	1,664,300.00
097080 GOBIERNO TERRITORIAL MAYANGNA SAUNI AS	2,033,844.00	0.00	0.00	0.00	0.00	2,033,844.00
097082 GOBIERNO TERRITORIAL INDIGENA AMASAU (AWASTIGNI)	490,000.00	0.00	0.00	0.00	0.00	490,000.00
097083 GOBIERNO TERRITORIAL INDIGENA TWI-TASBA RAYA	903,200.00	0.00	0.00	0.00	0.00	903,200.00
097084 GOBIERNO TERRITORIAL INDIGENA LILAMNI	1,785,000.00	0.00	0.00	0.00	0.00	1,785,000.00



## Cuadro No. 10 - B

Ministerio de Hacienda República de Nicaragua

Ministerio de Hacienda y Crédito Público

ASIGNACIONES Y SUBVENCIONES POR PROGRAMAS Y  
FUENTE DE FINANCIAMIENTOFecha 1/10/2018  
Hora 14:46:51  
Usuario WVelasquez-  
Ambiente Production

1

Ejercicio fiscal 2018  
Mes inicial Enero  
Moneda CÓRDOBA

Mes Final : Septiembre

Descripción	Rentas del Tesoro	Rentas del Tesoro Alivio de Deuda	Rentas con Destino Específico	Prestamos externos	Donaciones externas	Total
097085 GOBIERNO TERRITORIAL INDIGENA PRINZU AWALA	1,566,750.00	0.00	0.00	0.00	0.00	1,566,750.00
097087 GOBIERNO TERRITORIAL INDIGENA TAWIRA	1,130,510.00	0.00	0.00	0.00	0.00	1,130,510.00
097088 GOBIERNO DE LA NACION SUMU MAYANGNA	2,568,225.00	0.00	0.00	0.00	0.00	2,568,225.00
097089 GOBIERNO TERRITORIAL INDIGENA Y AFRODESCENDIENTE KARATA	1,799,400.00	0.00	0.00	0.00	0.00	1,799,400.00
097090 GOBIERNO TERRITORIAL INDIGENA TWI WAUPASA	1,445,000.00	0.00	0.00	0.00	0.00	1,445,000.00
097091 GOBIERNO TERRITORIAL INDIGENA TASBA PRI MATRIZ INDIGENA	1,072,060.00	0.00	0.00	0.00	0.00	1,072,060.00
097092 GOBIERNO TERRITORIAL INDIGENA YAHBRA TWI	1,274,200.00	0.00	0.00	0.00	0.00	1,274,200.00
097093 GOBIERNO TERRITORIAL TASBA PAUNI	600,000.00	0.00	0.00	0.00	0.00	600,000.00
097094 GOBIERNO COMUNAL CREOL-BLUEFIELDS	600,000.00	0.00	0.00	0.00	0.00	600,000.00
097095 GOBIERNO TERRITORIAL SAUNI ARUNGKA (MATUMBAK)	1,638,290.00	0.00	0.00	0.00	0.00	1,638,290.00
097096 GOBIERNO COMUNAL WANGKI AWALA KUPIA	600,000.00	0.00	0.00	0.00	0.00	600,000.00
097097 UNIVERSIDADES Y CENTROS DE EDUCACION TECNICA SUPERIOR	3,743,851,828.28	0.00	0.00	0.00	0.00	3,743,851,828.28
097098 UNIVERSIDADES (ENERGIA ELÉCTRICA, AGUA Y TELEFONIA NACIONAL)	205,337,227.39	0.00	0.00	0.00	0.00	205,337,227.39
097099 COMISIONES BANCARIAS	15,684,680.08	0.00	0.00	0.00	0.00	15,684,680.08
097101 FONDO DE VIGILANCIA Y SUPERVISIÓN MINERA	0.00	0.00	19,622,496.65	0.00	0.00	19,622,496.65
097102 FONDO DE DESARROLLO Y PROMOCIÓN MINERA	0.00	0.00	29,674,269.05	0.00	0.00	29,674,269.05
097103 APORTES Y CONTRIBUCIONES A ORGANISMOS INTERNACIONALES	2,291,196.51	0.00	0.00	0.00	0.00	2,291,196.51

## Cuadro No. 10 - B

Ministerio de Hacienda República de Nicaragua

Ministerio de Hacienda y Crédito Público

ASIGNACIONES Y SUBVENCIONES POR PROGRAMAS Y  
FUENTE DE FINANCIAMIENTOFecha 1/10/2018  
Hora 14:46:51  
Usuario WVelasquez-  
Ambiente Production

1

Ejercicio fiscal 2018

Mes inicial Enero

Mes Final : Septiembre

Moneda CÓRDOBA

Descripción	Rentas del Tesoro	Rentas del Tesoro Alivio de Deuda	Rentas con Destino Especifico	Prestamos externos	Donaciones externas	Total
097600 PENSIONES VITALICIAS A EXPRESIDENTES Y EXVICEPRESIDENTES	12,302,291.08	0.00	0.00	0.00	0.00	12,302,291.08
097601 COOPERATIVAS DE TRANSPORTE URBANO COLECTIVO DEL MUNICIPIO DE MANAGUA Y MUNICIPIO DE CIUDAD SANDINO	0.00	228,194,858.84	0.00	0.00	0.00	228,194,858.84
097602 SUBSIDIO AL CONSUMO DE ENERGÍA, AGUA Y TELEFONÍA PARA JUBILADOS	19,275,431.44	165,289,396.70	0.00	0.00	0.00	184,564,828.14
097603 SUBSIDIO DE ENERGÍA EN ASENTAMIENTOS EN BARRIOS ECONÓMICAMENTE VULNERABLES	1,907,652.00	220,721,000.00	0.00	0.00	0.00	222,628,652.00
097605 MUSEO ARCHIVO RUBÉN DARÍO	909,000.00	0.00	0.00	0.00	0.00	909,000.00
097606 TEATRO MUNICIPAL JOSÉ DE LA CRUZ MENA	1,740,000.00	0.00	0.00	0.00	0.00	1,740,000.00
097607 ACADEMIA NICARAGUENSE DE LA LENGUA	1,680,010.29	0.00	0.00	0.00	0.00	1,680,010.29
097608 ACADEMIA DE GEOGRAFÍA E HISTORIA DE NICARAGUA	1,500,000.00	0.00	0.00	0.00	0.00	1,500,000.00
097609 FORO NICARAGUENSE DE CULTURA	783,750.00	0.00	0.00	0.00	0.00	783,750.00
097610 ASOCIACIÓN INSTITUTO CULTURAL RUBÉN DARÍO DE NICARAGUA	683,000.00	0.00	0.00	0.00	0.00	683,000.00
097611 ASOCIACIÓN CIENTÍFICA CULTURAL ZOOLOGICO THOMAS BELT	1,500,000.00	0.00	0.00	0.00	0.00	1,500,000.00
097612 FUNDACIÓN AMIGOS DEL ZOOLOGICO NICARAGUENSE	3,660,000.00	0.00	0.00	0.00	0.00	3,660,000.00
097613 BENEMERITO CUERPO DE BOMBEROS DE MANAGUA	3,715,497.00	0.00	0.00	0.00	0.00	3,715,497.00
097614 ASOCIACION CIVIL DE CUERPO DE BOMBEROS VOLUNTARIOS DE NICARAGUA	1,797,000.00	0.00	0.00	0.00	0.00	1,797,000.00
097615 TRANSFERENCIAS A LAS ASOCIACIONES DE BOMBERO VOLUNTARIOS POR LEY No. 827	0.00	0.00	3,507,833.81	0.00	0.00	3,507,833.81
097616 CRUZ ROJA NICARAGUENSE	1,461,000.00	0.00	0.00	0.00	0.00	1,461,000.00
097617 ASOCIACIÓN NICARAGUA JOVEN	2,382,000.00	0.00	0.00	0.00	0.00	2,382,000.00

## Cuadro No. 10 - B

Ministerio de Hacienda República de Nicaragua

Ministerio de Hacienda y Crédito Público

ASIGNACIONES Y SUBVENCIONES POR PROGRAMAS Y  
FUENTE DE FINANCIAMIENTOFecha 1/10/2018  
Hora 14:46:51  
Usuario WVelasquez-  
Ambiente Production

1

Ejercicio fiscal 2018

Mes inicial Enero

Mes Final : Septiembre

Moneda CÓRDOBA

Descripción	Rentas del Tesoro	Rentas del Tesoro Alivio de Deuda	Rentas con Destino Especifico	Prestamos externos	Donaciones externas	Total
097618 FUNDACIÓN LA VERDE SONRISA	2,385,000.00	0.00	0.00	0.00	0.00	2,385,000.00
097619 ASOCIACIÓN DE SCOUTS DE NICARAGUA	1,560,000.00	0.00	0.00	0.00	0.00	1,560,000.00
097620 MOVIMIENTO INFANTIL LUIS ALFONSO VELASQUEZ FLORES	333,750.00	0.00	0.00	0.00	0.00	333,750.00
097621 CONSEJO NACIONAL DEL CAFÉ	4,597,550.00	0.00	0.00	0.00	0.00	4,597,550.00
097622 INSTITUTO NACIONAL DE DEFENSA DEL CONSUMIDOR	1,125,000.00	0.00	0.00	0.00	0.00	1,125,000.00
097623 CATEDRAL METROPOLITANA DE LEÓN	2,265,000.00	0.00	0.00	0.00	0.00	2,265,000.00
097624 IGLESIA CATEDRAL SAN PEDRO, MATAGALPA	636,000.00	0.00	0.00	0.00	0.00	636,000.00
097625 CATEDRAL DE GRANADA	451,000.00	0.00	0.00	0.00	0.00	451,000.00
097626 PROYECTO DE APOYO A LAS COMUNIDADES	32,208,000.00	0.00	0.00	0.00	0.00	32,208,000.00
097627 SUBVENCIONES A CENTROS RELIGIOSOS, CULTURALES, DEPORTIVOS Y ORGANIZACIONES SIN FINES DE LUCRO	21,290,000.00	0.00	0.00	0.00	0.00	21,290,000.00
097628 PARLAMENTO CENTROAMERICANO	49,970,800.00	0.00	0.00	0.00	0.00	49,970,800.00
097630 CORTE CENTROAMERICANA DE JUSTICIA	22,305,727.64	0.00	0.00	0.00	0.00	22,305,727.64
097632 UNICA ( PROGRAMA PARA FORMACION MAESTROS EMPIRICOS)	15,419,994.00	0.00	0.00	0.00	0.00	15,419,994.00
097633 SUBSDIO DE TRANSPORTE A NIVEL NACIONAL- PETRONIC	324,151,094.19	0.00	0.00	0.00	0.00	324,151,094.19
<b>TOTAL</b>	<b>13,010,732,392.70</b>	<b>1,143,411,926.69</b>	<b>1,561,067,907.31</b>	<b>721,971,756.22</b>	<b>379,492,250.89</b>	<b>16,816,676,233.81</b>

## Cuadro No. 10 C



Ministerio de Hacienda República de Nicaragua  
 Ministerio de Hacienda y Crédito Público  
**ASIGNACIONES Y SUBVENCIONES POR PROGRAMAS TIPO DE  
 GASTO Y FUENTE DE FINANCIAMIENTO**

Fecha 1/10/2018  
 Hora 14:49:41  
 Usuario WVelazquez-  
 Ambiente Production  
 1

Ejercicio fiscal . 2018

Mes inicial . Enero

Mes Final : Septiembre

Moneda . CÓRDOBA

Descripción	Rentas del Tesoro	Rentas del Tesoro Alivio de Deuda	Rentas con Destino Especifico	Prestamos externos	Donaciones externas	Total
<b>1 Gasto Corriente</b>	<b>7,138,178,680.13</b>	<b>760,340,687.73</b>	<b>1,539,111,850.49</b>	<b>202,730,627.45</b>	<b>27,529,137.20</b>	<b>9,667,890,983.00</b>
<b>097 Asignaciones y Subvenciones</b>	<b>7,138,178,680.13</b>	<b>760,340,687.73</b>	<b>1,539,111,850.49</b>	<b>202,730,627.45</b>	<b>27,529,137.20</b>	<b>9,667,890,983.00</b>
097011 AUTORIDAD NACIONAL DEL AGUA	19,428,055.28	0.00	0.00	0.00	0.00	19,428,055.28
097012 AUTORIDAD DE EL GRAN CANAL INTEROCEÁNICO DE NICARAGUA	5,074,288.39	0.00	0.00	0.00	0.00	5,074,288.39
097013 COMISIÓN DE APELACIÓN DEL SERVICIO CIVIL	6,304,767.61	0.00	0.00	0.00	0.00	6,304,767.61
097014 COMISION NACIONAL DE DEMARCACIÓN Y TITULACIÓN	10,406,189.67	0.00	0.00	0.00	0.00	10,406,189.67
097015 COMISIÓN NACIONAL DE MICROFINANZAS	3,973,538.96	0.00	0.00	0.00	0.00	3,973,538.96
097016 CONSEJO NACIONAL CONTRA EL CRIMEN ORGANIZADO	3,342,175.04	0.00	0.00	0.00	0.00	3,342,175.04
097017 CONSEJO NACIONAL DE EVALUACIÓN Y ACREDITACIÓN DEL SISTEMA	7,366,712.03	0.00	0.00	0.00	0.00	7,366,712.03
097018 CONSEJO NACIONAL DE PLANIFICACIÓN ECONÓMICA SOCIAL	586,364.00	0.00	0.00	0.00	0.00	586,364.00
097019 CONSEJO NACIONAL DEL DEPORTE, LA EDUCACIÓN FÍSICA Y LA RECREACIÓN FÍSICA	161,067,270.51	0.00	48,339,554.67	0.00	0.00	209,406,825.18
097020 DIRECCION GENERAL DE INGRESOS	368,153,889.18	0.00	0.00	0.00	0.00	368,153,889.18
097021 DIRECCION GENERAL DE SERVICIOS ADUANEROS	221,904,146.47	0.00	108,201,000.00	0.00	0.00	330,105,146.47
097023 FONDO DE DESARROLLO PESQUERO	0.00	0.00	5,808,785.13	0.00	0.00	5,808,785.13
097024 FONDO DE INVERSION SOCIAL DE EMERGENCIA	98,264,847.02	0.00	0.00	25,738,721.95	3,121,647.16	127,125,216.13
097025 FONDO DE MANTENIMIENTO VIAL	0.00	0.00	945,813,066.84	36,963,903.67	0.00	982,776,970.51
097026 CINEMATECA NACIONAL	10,194,891.36	0.00	0.00	0.00	0.00	10,194,891.36
097027 INSTITUTO CONTRA EL ALCOHOLISMO Y LA DROGADICCION	2,506,233.07	0.00	0.00	0.00	0.00	2,506,233.07
097028 INSTITUTO DE LA VIVIENDA URBANA Y RURAL	50,579,629.14	0.00	2,039,402.70	738,282.42	0.00	53,357,314.26
097029 INSTITUTO NACIONAL DE INFORMACION DE DESARROLLO	53,546,852.63	0.00	0.00	0.00	5,259,946.63	58,806,799.26

## Cuadro No. 10 C



**Ministerio de Hacienda República de Nicaragua**  
**Ministerio de Hacienda y Crédito Público**  
**ASIGNACIONES Y SUBVENCIONES POR PROGRAMAS TIPO DE**  
**GASTO Y FUENTE DE FINANCIAMIENTO**

Fecha 1/10/2018  
 Hora 14:49:41  
 Usuario WVelazquez-  
 Ambiente Production  
 1

Ejercicio fiscal . 2018

Mes inicial . Enero

Mes Final : Septiembre

Moneda . CÓRDOBA

Descripción	Rentas del Tesoro	Rentas del Tesoro Alivio de Deuda	Rentas con Destino Especifico	Prestamos externos	Donaciones externas	Total
097030 INSTITUTO NACIONAL DE PROMOCIÓN DE LA COMPETENCIA	11,002,021.13	0.00	0.00	0.00	0.00	11,002,021.13
097031 INSTITUTO NACIONAL FORESTAL	97,027,686.00	0.00	4,143,146.30	0.00	0.00	101,170,832.30
097032 INSTITUTO NACIONAL TECNOLÓGICO	5,954,846.00	3,505,033.57	0.00	0.00	7,642,499.08	17,102,378.65
097033 INSTITUTO NICARAGUENSE DE ACUEDUCTOS Y ALCANTARILLADOS	20,469,861.00	0.00	0.00	0.00	0.00	20,469,861.00
097034 INSTITUTO NICARAGUENSE DE CULTURA	52,273,226.79	0.00	0.00	0.00	0.00	52,273,226.79
097035 INSTITUTO NICARAGUENSE DE DEPORTES	29,464,780.25	0.00	1,871,376.99	0.00	0.00	31,336,157.24
097036 INSTITUTO NICARAGUENSE DE ESTUDIOS TERRITORIALES	94,967,582.80	0.00	22,403,366.00	0.00	1,065,252.84	118,436,201.64
097037 INSTITUTO NICARAGUENSE DE FOMENTO MUNICIPAL	59,189,433.89	0.00	0.00	0.00	0.00	59,189,433.89
097038 INSTITUTO NICARAGUENSE DE LA PESCA Y ACUICULTURA	39,659,977.16	0.00	0.00	0.00	0.00	39,659,977.16
097039 INSTITUTO DE PROTECCIÓN Y SANIDAD AGROPECUARIA	362,100.00	0.00	157,551,237.08	5,330,077.75	0.00	163,243,414.83
097040 INSTITUTO NICARAGUENSE DE TURISMO	67,022,729.98	0.00	0.00	0.00	2,416,590.38	69,439,320.36
097041 INSTITUTO TECNOLÓGICO NACIONAL	40,196,827.00	0.00	0.00	0.00	0.00	40,196,827.00
097042 LA GACETA	6,591,317.00	0.00	0.00	0.00	0.00	6,591,317.00
097043 AGENCIA DE PROMOCION DE INVERSIONES Y EXPORTACIONES (PRONICARAGUA)	11,829,465.00	12,937,805.21	0.00	0.00	0.00	24,767,270.21
097044 RADIO NICARAGUA	12,637,462.54	0.00	0.00	0.00	0.00	12,637,462.54
097045 SISTEMA NACIONAL DE PREVENCION, MITIGACION Y ATENCION DE	29,295,068.00	27,533,724.00	0.00	0.00	0.00	56,828,792.00
097046 TEATRO NACIONAL RUBÉN DARÍO	18,816,144.39	0.00	0.00	0.00	0.00	18,816,144.39
097047 TRIBUNAL ADUANERO Y TRIBUTARIO ADMINISTRATIVO	15,769,703.41	0.00	0.00	0.00	0.00	15,769,703.41
097048 UNIDAD DE ANALISIS FINANCIERO	28,049,474.00	0.00	0.00	0.00	0.00	28,049,474.00
097049 UNIDAD ADMINISTRADORA DE BIENES INCAUTADOS, DECOMISADOS O	7,327,589.00	0.00	0.00	0.00	0.00	7,327,589.00

## Cuadro No. 10 C



Ministerio de Hacienda República de Nicaragua  
 Ministerio de Hacienda y Crédito Público  
 ASIGNACIONES Y SUBVENCIONES POR PROGRAMAS TIPO DE  
 GASTO Y FUENTE DE FINANCIAMIENTO

Fecha 1/10/2018  
 Hora 14:49:41  
 Usuario WVelazquez-  
 Ambiente Production  
 1

Ejercicio fiscal . 2018

Mes inicial . Enero

Mes Final : Septiembre

Moneda . CÓRDOBA

Descripción	Rentas del Tesoro	Rentas del Tesoro Alivio de Deuda	Rentas con Destino Especifico	Prestamos externos	Donaciones externas	Total
097050 COMISION NACIONAL DE REGISTRO Y CONTROL DE SUSTANCIAS TOXICAS	13,737,982.63	0.00	1,161,223.16	0.00	0.00	14,899,205.79
097051 MINISTERIO PÚBLICO	210,523,913.00	0.00	0.00	0.00	0.00	210,523,913.00
097052 PROCURADURÍA PARA LA DEFENSA DE LOS DERECHOS HUMANOS	38,954,196.00	0.00	0.00	0.00	0.00	38,954,196.00
097054 GOBIERNO REGIONAL AUTÓNOMO COSTA CARIBE NORTE	80,673,121.18	0.00	22,232,577.58	0.00	0.00	102,905,698.76
097055 GOBIERNO REGIONAL AUTÓNOMO COSTA CARIBE SUR	69,950,473.98	0.00	2,853,358.32	0.00	0.00	72,803,832.30
097056 CORREOS DE NICARAGUA	15,146,253.00	0.00	0.00	0.00	0.00	15,146,253.00
097057 EMPRESA NACIONAL DE TRANSMISION ELÉCTRICA	0.00	0.00	0.00	978,860.72	6,578,000.00	7,556,860.72
097058 EMPRESA NICARAGUENSE DE ACUEDUCTOS Y ALCANTARILLADOS SANITARIOS	0.00	43,124,003.00	0.00	0.00	1,387,329.18	44,511,332.18
097059 EMPRESA NICARAGÜENSE DE ELECTRICIDAD	0.00	0.00	0.00	0.00	57,871.93	57,871.93
097061 PROGRAMA USURA CERO	27,412,869.74	48,257,269.41	0.00	0.00	0.00	75,670,139.15
097062 ORDENAMIENTO DE LA PROPIEDAD	56,755,066.00	10,777,597.00	0.00	132,980,780.94	0.00	200,513,443.94
097065 TRANSF. A LAS ALCALDÍAS POR RECAUDACIONES DE EXPLORACIÓN Y EXPLOTACIÓN MINERA	0.00	0.00	78,959,980.73	0.00	0.00	78,959,980.73
097066 TRANSF. A LAS ALCALDIAS Y COMUNIDADES INDIGENAS POR RECAUDACION DE PESCA Y ACUICULTURA	0.00	0.00	9,965,182.93	0.00	0.00	9,965,182.93
097067 TRANSF. A LAS ALCALDÍAS POR RECAUDACIÓN DEL IMPUESTO SELECTIVO DE CONSUMO (ISC-IMI)	0.00	0.00	74,963,992.55	0.00	0.00	74,963,992.55
097068 TRANSFERENCIA MUNICIPAL	762,141,382.00	0.00	0.00	0.00	0.00	762,141,382.00
097071 ALCALDIA MUNICIPAL DE MATAGALPA	300,000.00	0.00	0.00	0.00	0.00	300,000.00
097073 GOBIERNO TERRITORIAL INDIGENA DEL ALTO WANGKI Y BOCAY	3,812,110.00	0.00	0.00	0.00	0.00	3,812,110.00
097074 GOBIERNO TERRITORIAL AWALTARA LUHPIA NANI TASBAYA	1,165,520.00	0.00	0.00	0.00	0.00	1,165,520.00

## Cuadro No. 10 C



**Ministerio de Hacienda República de Nicaragua**  
**Ministerio de Hacienda y Crédito Público**  
**ASIGNACIONES Y SUBVENCIONES POR PROGRAMAS TIPO DE**  
**GASTO Y FUENTE DE FINANCIAMIENTO**

Fecha 1/10/2018  
 Hora 14:49:41  
 Usuario WVelasquez-  
 Ambiente Production  
 1

Ejercicio fiscal . 2018

Mes inicial . Enero

Mes Final : Septiembre

Moneda . CÓRDOBA

Descripción	Rentas del Tesoro	Rentas del Tesoro Alivio de Deuda	Rentas con Destino Especifico	Prestamos externos	Donaciones externas	Total
097075 GOBIERNO TERRITORIAL RAMA - KRIOL	1,186,542.00	0.00	0.00	0.00	0.00	1,186,542.00
097076 GOBIERNO TERRITORIAL WANKI MAYA RIO COCO ABAJO	810,000.00	0.00	0.00	0.00	0.00	810,000.00
097077 GOBIERNO TERRITORIAL TWAHKA	866,594.00	0.00	0.00	0.00	0.00	866,594.00
097078 GOBIERNO TERRITORIAL WANGKI LI AUBRA	855,000.00	0.00	0.00	0.00	0.00	855,000.00
097079 GOBIERNO TERRITORIAL PRINZU AUHYA UN	904,300.00	0.00	0.00	0.00	0.00	904,300.00
097080 GOBIERNO TERRITORIAL MAYANGNA SAUNI AS	1,073,844.00	0.00	0.00	0.00	0.00	1,073,844.00
097082 GOBIERNO TERRITORIAL INDIGENA AMASAU (AWASTIGNI)	210,000.00	0.00	0.00	0.00	0.00	210,000.00
097083 GOBIERNO TERRITORIAL INDIGENA TWI-TASBA RAYA	523,200.00	0.00	0.00	0.00	0.00	523,200.00
097084 GOBIERNO TERRITORIAL INDIGENA LILAMNI	945,000.00	0.00	0.00	0.00	0.00	945,000.00
097085 GOBIERNO TERRITORIAL INDIGENA PRINZU AWALA	806,750.00	0.00	0.00	0.00	0.00	806,750.00
097087 GOBIERNO TERRITORIAL INDIGENA TAWIRA	490,510.00	0.00	0.00	0.00	0.00	490,510.00
097088 GOBIERNO DE LA NACION SUMU MAYANGNA	1,368,225.00	0.00	0.00	0.00	0.00	1,368,225.00
097089 GOBIERNO TERRITORIAL INDIGENA Y AFRODESCENDIENTE KARATA	959,400.00	0.00	0.00	0.00	0.00	959,400.00
097090 GOBIERNO TERRITORIAL INDIGENA TWI WAUPASA	765,000.00	0.00	0.00	0.00	0.00	765,000.00
097091 GOBIERNO TERRITORIAL INDIGENA TASBA PRI MATRIZ INDIGENA	652,060.00	0.00	0.00	0.00	0.00	652,060.00
097092 GOBIERNO TERRITORIAL INDIGENA YAHBRA TWI	674,200.00	0.00	0.00	0.00	0.00	674,200.00
097093 GOBIERNO TERRITORIAL TASBA PAUNI	360,000.00	0.00	0.00	0.00	0.00	360,000.00
097094 GOBIERNO COMUNAL CREOL-BLUEFIELDS	360,000.00	0.00	0.00	0.00	0.00	360,000.00
097095 GOBIERNO TERRITORIAL SAUNI ARUNGKA (MATUMBAK)	838,290.00	0.00	0.00	0.00	0.00	838,290.00
097096 GOBIERNO COMUNAL WANGKI AWALA KUPIA	200,000.00	0.00	0.00	0.00	0.00	200,000.00

## Cuadro No. 10 C



**Ministerio de Hacienda República de Nicaragua**  
**Ministerio de Hacienda y Crédito Público**  
**ASIGNACIONES Y SUBVENCIONES POR PROGRAMAS TIPO DE**  
**GASTO Y FUENTE DE FINANCIAMIENTO**

Fecha 1/10/2018  
 Hora 14:49:41  
 Usuario WVelasquez-  
 Ambiente Production  
 1

Ejercicio fiscal . 2018

Mes inicial . Enero

Mes Final : Septiembre

Moneda . CÓRDOBA

Descripción	Rentas del Tesoro	Rentas del Tesoro Alivio de Deuda	Rentas con Destino Especifico	Prestamos externos	Donaciones externas	Total
097097 UNIVERSIDADES Y CENTROS DE EDUCACION TECNICA SUPERIOR	3,415,720,366.28	0.00	0.00	0.00	0.00	3,415,720,366.28
097098 UNIVERSIDADES (ENERGIA ELÉCTRICA, AGUA Y TELEFONIA NACIONAL	205,337,227.39	0.00	0.00	0.00	0.00	205,337,227.39
097099 COMISIONES BANCARIAS	15,684,680.08	0.00	0.00	0.00	0.00	15,684,680.08
097101 FONDO DE VIGILANCIA Y SUPERVISIÓN MINERA	0.00	0.00	19,622,496.65	0.00	0.00	19,622,496.65
097102 FONDO DE DESARROLLO Y PROMOCIÓN MINERA	0.00	0.00	29,674,269.05	0.00	0.00	29,674,269.05
097103 APORTES Y CONTRIBUCIONES A ORGANISMOS INTERNACIONALES	1,411,910.51	0.00	0.00	0.00	0.00	1,411,910.51
097600 PENSIONES VITALICIAS A EXPRESIDENTES Y EXVICEPRESIDENTES	12,302,291.08	0.00	0.00	0.00	0.00	12,302,291.08
097601 COOPERATIVAS DE TRANSPORTE URBANO COLECTIVO DEL MUNICIPIO DE MANAGUA Y MUNICIPIO DE CIUDAD SANDINO	0.00	228,194,858.84	0.00	0.00	0.00	228,194,858.84
097602 SUBSIDIO AL CONSUMO DE ENERGÍA, AGUA Y TELEFONÍA PARA JUBILADOS	19,275,431.44	165,289,396.70	0.00	0.00	0.00	184,564,828.14
097603 SUBSIDIO DE ENERGÍA EN ASENTAMIENTOS EN BARRIOS ECONÓMICAMENTE VULNERABLES	1,907,652.00	220,721,000.00	0.00	0.00	0.00	222,628,652.00
097605 MUSEO ARCHIVO RUBÉN DARÍO	909,000.00	0.00	0.00	0.00	0.00	909,000.00
097606 TEATRO MUNICIPAL JOSÉ DE LA CRUZ MENA	1,740,000.00	0.00	0.00	0.00	0.00	1,740,000.00
097607 ACADEMIA NICARAGUENSE DE LA LENGUA	1,680,010.29	0.00	0.00	0.00	0.00	1,680,010.29
097608 ACADEMIA DE GEOGRAFÍA E HISTORIA DE NICARAGUA	1,500,000.00	0.00	0.00	0.00	0.00	1,500,000.00
097609 FORO NICARAGUENSE DE CULTURA	783,750.00	0.00	0.00	0.00	0.00	783,750.00
097610 ASOCIACIÓN INSTITUTO CULTURAL RUBÉN DARÍO DE NICARAGUA	683,000.00	0.00	0.00	0.00	0.00	683,000.00
097611 ASOCIACIÓN CIENTÍFICA CULTURAL ZOOLOGICO THOMAS BELT	1,500,000.00	0.00	0.00	0.00	0.00	1,500,000.00
097612 FUNDACIÓN AMIGOS DEL ZOOLOGICO NICARAGUENSE	3,660,000.00	0.00	0.00	0.00	0.00	3,660,000.00
097613 BENEMERITO CUERPO DE BOMBEROS DE MANAGUA	3,715,497.00	0.00	0.00	0.00	0.00	3,715,497.00



## Cuadro No. 10 C



Ministerio de Hacienda República de Nicaragua  
 Ministerio de Hacienda y Crédito Público  
**ASIGNACIONES Y SUBVENCIONES POR PROGRAMAS TIPO DE  
 GASTO Y FUENTE DE FINANCIAMIENTO**

Fecha 1/10/2018  
 Hora 14:49:41  
 Usuario WVelasquez-  
 Ambiente Production  
 1

Ejercicio fiscal . 2018

Mes inicial . Enero

Mes Final : Septiembre

Moneda . CÓRDOBA

Descripción	Rentas del Tesoro	Rentas del Tesoro Alivio de Deuda	Rentas con Destino Especifico	Prestamos externos	Donaciones externas	Total
097614 ASOCIACION CIVIL DE CUERPO DE BOMBEROS VOLUNTARIOS DE NICARAGUA	1,797,000.00	0.00	0.00	0.00	0.00	1,797,000.00
097615 TRANSFERENCIAS A LAS ASOCIACIONES DE BOMBERO VOLUNTARIOS POR LEY No. 837	0.00	0.00	3,507,833.81	0.00	0.00	3,507,833.81
097616 CRUZ ROJA NICARAGUENSE	1,461,000.00	0.00	0.00	0.00	0.00	1,461,000.00
097617 ASOCIACIÓN NICARAGUA JOVEN	2,382,000.00	0.00	0.00	0.00	0.00	2,382,000.00
097618 FUNDACIÓN LA VERDE SONRISA	2,385,000.00	0.00	0.00	0.00	0.00	2,385,000.00
097619 ASOCIACIÓN DE SCOUTS DE NICARAGUA	1,560,000.00	0.00	0.00	0.00	0.00	1,560,000.00
097620 MOVIMIENTO INFANTIL LUIS ALFONSO VELASQUEZ FLORES	333,750.00	0.00	0.00	0.00	0.00	333,750.00
097621 CONSEJO NACIONAL DEL CAFÉ	4,597,550.00	0.00	0.00	0.00	0.00	4,597,550.00
097622 INSTITUTO NACIONAL DE DEFENSA DEL CONSUMIDOR	1,125,000.00	0.00	0.00	0.00	0.00	1,125,000.00
097623 CATEDRAL METROPOLITANA DE LEÓN	2,265,000.00	0.00	0.00	0.00	0.00	2,265,000.00
097624 IGLESIA CATEDRAL SAN PEDRO, MATAGALPA	636,000.00	0.00	0.00	0.00	0.00	636,000.00
097625 CATEDRAL DE GRANADA	451,000.00	0.00	0.00	0.00	0.00	451,000.00
097626 PROYECTO DE APOYO A LAS COMUNIDADES	32,208,000.00	0.00	0.00	0.00	0.00	32,208,000.00
097627 SUBVENCIONES A CENTROS RELIGIOSOS, CULTURALES, DEPORTIVOS Y	21,290,000.00	0.00	0.00	0.00	0.00	21,290,000.00
097628 PARLAMENTO CENTROAMERICANO	49,970,800.00	0.00	0.00	0.00	0.00	49,970,800.00
097630 CORTE CENTROAMERICANA DE JUSTICIA	22,305,727.64	0.00	0.00	0.00	0.00	22,305,727.64
097632 UNICA ( PROGRAMA PARA FORMACION MAESTROS EMPIRICOS)	15,419,994.00	0.00	0.00	0.00	0.00	15,419,994.00
097633 SUBSDIO DE TRANSPORTE A NIVEL NACIONAL- PETRONIC	324,151,094.19	0.00	0.00	0.00	0.00	324,151,094.19
<b>2 Gasto de Capital</b>	<b>5,872,553,712.57</b>	<b>383,071,238.96</b>	<b>21,956,056.82</b>	<b>519,241,128.77</b>	<b>351,963,113.69</b>	<b>7,148,785,250.81</b>

## Cuadro No. 10 C



Ministerio de Hacienda República de Nicaragua  
 Ministerio de Hacienda y Crédito Público  
 ASIGNACIONES Y SUBVENCIONES POR PROGRAMAS TIPO DE  
 GASTO Y FUENTE DE FINANCIAMIENTO

Fecha 1/10/2018  
 Hora 14:49:41  
 Usuario WVelasquez-  
 Ambiente Production  
 1

Ejercicio fiscal . 2018

Mes inicial . Enero

Mes Final : Septiembre

Moneda . CÓRDOBA

Descripción	Rentas del Tesoro	Rentas del Tesoro Alivio de Deuda	Rentas con Destino Especifico	Prestamos externos	Donaciones externas	Total
<b>097 Asignaciones y Subvenciones</b>	<b>5,872,553,712.57</b>	<b>383,071,238.96</b>	<b>21,956,056.82</b>	<b>519,241,128.77</b>	<b>351,963,113.69</b>	<b>7,148,785,250.81</b>
097019 CONSEJO NACIONAL DEL DEPORTE, LA EDUCACIÓN FÍSICA Y LA RECREACIÓN FÍSICA	77,481,335.53	0.00	136,862.00	0.00	0.00	77,618,197.53
097020 DIRECCION GENERAL DE INGRESOS	17,774,000.00	0.00	0.00	0.00	0.00	17,774,000.00
097021 DIRECCION GENERAL DE SERVICIOS ADUANEROS	203,250,267.10	0.00	5,801,000.00	0.00	0.00	209,051,267.10
097023 FONDO DE DESARROLLO PESQUERO	0.00	0.00	6,285,037.00	0.00	0.00	6,285,037.00
097024 FONDO DE INVERSION SOCIAL DE EMERGENCIA	0.00	0.00	0.00	90,838,664.35	169,904,831.14	260,743,495.49
097026 CINEMATECA NACIONAL	674,704.00	0.00	0.00	0.00	0.00	674,704.00
097028 INSTITUTO DE LA VIVIENDA URBANA Y RURAL	0.00	36,248,315.89	0.00	260,732,397.05	0.00	296,980,712.94
097029 INSTITUTO NACIONAL DE INFORMACION DE DESARROLLO	0.00	0.00	0.00	0.00	442,873.00	442,873.00
097031 INSTITUTO NACIONAL FORESTAL	0.00	0.00	1,300,000.00	0.00	0.00	1,300,000.00
097032 INSTITUTO NACIONAL TECNOLÓGICO	18,559,452.81	0.00	0.00	0.00	0.00	18,559,452.81
097034 INSTITUTO NICARAGUENSE DE CULTURA	13,251,970.17	0.00	0.00	0.00	0.00	13,251,970.17
097036 INSTITUTO NICARAGUENSE DE ESTUDIOS TERRITORIALES	10,750,789.43	0.00	0.00	0.00	0.00	10,750,789.43
097038 INSTITUTO NICARAGUENSE DE LA PESCA Y ACUICULTURA	1,069,874.63	0.00	0.00	0.00	0.00	1,069,874.63
097039 INSTITUTO DE PROTECCIÓN Y SANIDAD AGROPECUARIA	0.00	0.00	3,433,157.82	63,360,593.49	0.00	66,793,751.31
097040 INSTITUTO NICARAGUENSE DE TURISMO	0.00	0.00	0.00	0.00	6,771,000.00	6,771,000.00
097042 LA GACETA	305,000.00	0.00	0.00	0.00	0.00	305,000.00
097044 RADIO NICARAGUA	672,668.47	0.00	0.00	0.00	0.00	672,668.47
097046 TEATRO NACIONAL RUBÉN DARÍO	5,224,890.95	0.00	0.00	0.00	0.00	5,224,890.95
097048 UNIDAD DE ANALISIS FINANCIERO	2,536,800.00	0.00	0.00	0.00	0.00	2,536,800.00

## Cuadro No. 10 C



**Ministerio de Hacienda República de Nicaragua**  
**Ministerio de Hacienda y Crédito Público**  
**ASIGNACIONES Y SUBVENCIONES POR PROGRAMAS TIPO DE**  
**GASTO Y FUENTE DE FINANCIAMIENTO**

Fecha 1/10/2018  
 Hora 14:49:41  
 Usuario WVelasquez-  
 Ambiente Production  
 1

Ejercicio fiscal . 2018

Mes inicial . Enero

Mes Final : Septiembre

Moneda . CÓRDOBA

Descripción	Rentas del Tesoro	Rentas del Tesoro Alivio de Deuda	Rentas con Destino Especifico	Prestamos externos	Donaciones externas	Total
097050 COMISION NACIONAL DE REGISTRO Y CONTROL DE SUSTANCIAS TOXICAS	650,000.00	0.00	0.00	0.00	0.00	650,000.00
097051 MINISTERIO PÚBLICO	4,616,000.00	0.00	0.00	0.00	0.00	4,616,000.00
097052 PROCURADURÍA PARA LA DEFENSA DE LOS DERECHOS HUMANOS	746,521.52	0.00	0.00	0.00	0.00	746,521.52
097054 GOBIERNO REGIONAL AUTÓNOMO COSTA CARIBE NORTE	46,180,000.00	0.00	5,000,000.00	0.00	0.00	51,180,000.00
097055 GOBIERNO REGIONAL AUTÓNOMO COSTA CARIBE SUR	51,615,547.00	0.00	0.00	0.00	0.00	51,615,547.00
097057 EMPRESA NACIONAL DE TRANSMISION ELÉCTRICA	34,469,729.00	217,227,695.39	0.00	997,680.14	3,902,714.59	256,597,819.12
097058 EMPRESA NICARAGUENSE DE ACUEDUCTOS Y ALCANTARILLADOS SANITARIOS	129,773,934.00	79,915,951.00	0.00	83,008,435.18	170,627,127.60	463,325,447.78
097059 EMPRESA NICARAGÜENSE DE ELECTRICIDAD	0.00	0.00	0.00	0.00	314,567.36	314,567.36
097060 EMPRESA PORTUARIA NACIONAL	0.00	41,458,134.00	0.00	0.00	0.00	41,458,134.00
097062 ORDENAMIENTO DE LA PROPIEDAD	2,312,374.96	0.00	0.00	20,303,358.56	0.00	22,615,733.52
097063 FONDO DE PREINVERSION	0.00	8,221,142.68	0.00	0.00	0.00	8,221,142.68
097068 TRANSFERENCIA MUNICIPAL	4,593,539,164.00	0.00	0.00	0.00	0.00	4,593,539,164.00
097070 ALCALDIA DE MANAGUA	310,207,941.00	0.00	0.00	0.00	0.00	310,207,941.00
097073 GOBIERNO TERRITORIAL INDIGENA DEL ALTO WANGKI Y BOCA Y	3,520,000.00	0.00	0.00	0.00	0.00	3,520,000.00
097074 GOBIERNO TERRITORIAL AWALTARA LUHPIA NANI TASBAYA	1,040,000.00	0.00	0.00	0.00	0.00	1,040,000.00
097075 GOBIERNO TERRITORIAL RAMA - KRIOL	1,040,000.00	0.00	0.00	0.00	0.00	1,040,000.00
097076 GOBIERNO TERRITORIAL WANKI MAYA RIO COCO ABAJO	720,000.00	0.00	0.00	0.00	0.00	720,000.00
097077 GOBIERNO TERRITORIAL TWAHKA	760,000.00	0.00	0.00	0.00	0.00	760,000.00
097078 GOBIERNO TERRITORIAL WANGKI LI AUBRA	760,000.00	0.00	0.00	0.00	0.00	760,000.00
097079 GOBIERNO TERRITORIAL PRINZU AUHYA UN	760,000.00	0.00	0.00	0.00	0.00	760,000.00

## Cuadro No. 10 C



Ministerio de Hacienda República de Nicaragua  
 Ministerio de Hacienda y Crédito Público  
**ASIGNACIONES Y SUBVENCIONES POR PROGRAMAS TIPO DE  
 GASTO Y FUENTE DE FINANCIAMIENTO**

Fecha 1/10/2018  
 Hora 14:49:41  
 Usuario WVelazquez-  
 Ambiente Production  
 1

Ejercicio fiscal . 2018

Mes inicial . Enero

Mes Final : Septiembre

Moneda . CÓRDOBA

Descripción	Rentas del Tesoro	Rentas del Tesoro Alivio de Deuda	Rentas con Destino Específico	Prestamos externos	Donaciones externas	Total
097080 GOBIERNO TERRITORIAL MAYANGNA SAUNI AS	960,000.00	0.00	0.00	0.00	0.00	960,000.00
097082 GOBIERNO TERRITORIAL INDIGENA AMASAU (AWASTIGNI)	280,000.00	0.00	0.00	0.00	0.00	280,000.00
097083 GOBIERNO TERRITORIAL INDIGENA TWI-TASBA RAYA	380,000.00	0.00	0.00	0.00	0.00	380,000.00
097084 GOBIERNO TERRITORIAL INDIGENA LILAMNI	840,000.00	0.00	0.00	0.00	0.00	840,000.00
097085 GOBIERNO TERRITORIAL INDIGENA PRINZU AWALA	760,000.00	0.00	0.00	0.00	0.00	760,000.00
097087 GOBIERNO TERRITORIAL INDIGENA TAWIRA	640,000.00	0.00	0.00	0.00	0.00	640,000.00
097088 GOBIERNO DE LA NACION SUMU MAYANGNA	1,200,000.00	0.00	0.00	0.00	0.00	1,200,000.00
097089 GOBIERNO TERRITORIAL INDIGENA Y AFRODESCENDIENTE KARATA	840,000.00	0.00	0.00	0.00	0.00	840,000.00
097090 GOBIERNO TERRITORIAL INDIGENA TWI WAUPASA	680,000.00	0.00	0.00	0.00	0.00	680,000.00
097091 GOBIERNO TERRITORIAL INDIGENA TASBA PRI MATRIZ INDIGENA	420,000.00	0.00	0.00	0.00	0.00	420,000.00
097092 GOBIERNO TERRITORIAL INDIGENA YAHBRA TWI	600,000.00	0.00	0.00	0.00	0.00	600,000.00
097093 GOBIERNO TERRITORIAL TASBA PAUNI	240,000.00	0.00	0.00	0.00	0.00	240,000.00
097094 GOBIERNO COMUNAL CREOL-BLUEFIELDS	240,000.00	0.00	0.00	0.00	0.00	240,000.00
097095 GOBIERNO TERRITORIAL SAUNI ARUNGKA (MATUMBAK)	800,000.00	0.00	0.00	0.00	0.00	800,000.00
097096 GOBIERNO COMUNAL WANGKI AWALA KUPIA	400,000.00	0.00	0.00	0.00	0.00	400,000.00
097097 UNIVERSIDADES Y CENTROS DE EDUCACION TECNICA SUPERIOR	328,131,462.00	0.00	0.00	0.00	0.00	328,131,462.00
097103 APORTES Y CONTRIBUCIONES A ORGANISMOS INTERNACIONALES	879,286.00	0.00	0.00	0.00	0.00	879,286.00
<b>Total</b>	<b>13,010,732,392.70</b>	<b>1,143,411,926.69</b>	<b>1,561,067,907.31</b>	<b>721,971,756.22</b>	<b>379,492,250.89</b>	<b>16,816,676,233.81</b>

**Cuadro No. 11**

Gobierno de la República de Nicaragua

Ministerio de Hacienda y Crédito Público

1 : 15/10/2018

1 : 15:37:58

1 : WHuete-009

1 : 1

**Ejecución Presupuestaria por Compromisos, Devengados y Saldos****GASTO DE CAPITAL PROYECTOS Y OTROS POR INSTITUCIÓN Y FUENTE DE FINANCIAMIENTO**

Ejercicio Presupuestario : 2018

Mes Inicial : Enero

Mes Final : Septiembre

Moneda : CÓRDOBA

Descripción	Presupuesto Actualizado (A)	Devengado Acumulado (C)	Saldo por Devengar F = ( A - C )
<b>Programa de Inversiones Públicas</b>	<b>17,789,026,314.00</b>	<b>13,003,283,181.38</b>	<b>4,785,743,132.62</b>
<b>Corte Suprema de Justicia</b>	<b>380,658,406.00</b>	<b>152,971,506.06</b>	<b>227,686,899.94</b>
Rentas del Tesoro	380,658,406.00	152,971,506.06	227,686,899.94
<b>Presidencia de la República</b>	<b>13,027,775.00</b>	<b>0.00</b>	<b>13,027,775.00</b>
Rentas del Tesoro	13,027,775.00	0.00	13,027,775.00
<b>Ministerio de Gobernación</b>	<b>279,695,000.00</b>	<b>125,378,367.54</b>	<b>154,316,632.46</b>
Rentas del Tesoro	279,695,000.00	125,378,367.54	154,316,632.46
<b>Ministerio de Hacienda y Crédito Público</b>	<b>571,750,947.00</b>	<b>295,417,678.14</b>	<b>276,333,268.86</b>
Rentas del Tesoro	2,541,947.00	0.00	2,541,947.00
Donaciones Externas	48,783,742.00	0.00	48,783,742.00
Préstamos Externos	520,425,258.00	295,417,678.14	225,007,579.86
<b>Ministerio de Educación</b>	<b>593,196,211.00</b>	<b>234,621,343.50</b>	<b>358,574,867.50</b>
Rentas del Tesoro	18,971,244.00	12,306,490.63	6,664,753.37
Rentas del Tesoro Alivio	235,003,806.00	51,589,776.44	183,414,029.56
Donaciones Externas	244,639,612.00	170,725,076.43	73,914,535.57
Préstamos Externos	94,581,549.00	0.00	94,581,549.00
<b>Ministerio Agropecuario</b>	<b>3,068,920.00</b>	<b>0.00</b>	<b>3,068,920.00</b>
Préstamos Externos	3,068,920.00	0.00	3,068,920.00
<b>Ministerio de Transporte e Infraestructura</b>	<b>5,870,318,000.00</b>	<b>4,863,461,176.51</b>	<b>1,006,856,823.49</b>
Rentas del Tesoro	1,970,798,000.00	1,344,274,717.83	626,523,282.17
Donaciones Externas	77,903,000.00	15,627,792.00	62,275,208.00
Préstamos Externos	3,821,617,000.00	3,503,558,666.68	318,058,333.32
<b>Ministerio de Salud</b>	<b>1,198,728,553.00</b>	<b>822,219,790.86</b>	<b>376,508,762.14</b>
Rentas del Tesoro	101,598,444.00	12,782,800.42	88,815,643.58
Rentas del Tesoro Alivio	372,927,314.00	253,904,727.49	119,022,586.51
Donaciones Externas	174,217,710.00	156,296,776.60	17,920,933.40
Préstamos Externos	549,985,085.00	399,235,486.35	150,749,598.65

## Cuadro No. 11

Gobierno de la República de Nicaragua

Ministerio de Hacienda y Crédito Público

1 : 15/10/2018

1 : 15:37:58

1 : WHuete-009

1 1

### Ejecución Presupuestaria por Compromisos, Devengados y Saldos

#### GASTO DE CAPITAL PROYECTOS Y OTROS POR INSTITUCIÓN Y FUENTE DE FINANCIAMIENTO

Ejercicio Presupuestario : 2018

Mes Inicial : Enero

Mes Final : Septiembre

Moneda : CÓRDOBA

Descripción	Presupuesto Actualizado (A)	Devengado Acumulado (C)	Saldo por Devengar F = ( A - C )
<b>Ministerio del Ambiente y de los Recursos Naturales</b>	<b>70,022,572.00</b>	<b>23,722,941.12</b>	<b>46,299,630.88</b>
Rentas del Tesoro	51,409,602.00	20,002,769.40	31,406,832.60
Donaciones Externas	18,612,970.00	3,720,171.72	14,892,798.28
<b>Ministerio de Energía y Minas</b>	<b>208,841,827.00</b>	<b>63,111,970.74</b>	<b>145,729,856.26</b>
Rentas del Tesoro Alivio	99,007,170.00	28,717,380.33	70,289,789.67
Donaciones Externas	656,303.00	0.00	656,303.00
Préstamos Externos	109,178,354.00	34,394,590.41	74,783,763.59
<b>Policía Nacional</b>	<b>313,878,307.00</b>	<b>136,396,670.74</b>	<b>177,481,636.26</b>
Rentas del Tesoro	190,028,910.00	102,167,787.74	87,861,122.26
Préstamos Externos	123,849,397.00	34,228,883.00	89,620,514.00
<b>Asignaciones y Subvenciones</b>	<b>8,285,839,796.00</b>	<b>6,285,981,736.17</b>	<b>1,999,858,059.83</b>
Rentas del Tesoro	6,538,202,973.00	5,284,974,707.95	1,253,228,265.05
Rentas del Tesoro Alivio	482,048,949.00	341,613,104.96	140,435,844.04
Rentas con Destino Especifico	3,385,037.00	1,835,037.00	1,550,000.00
Donaciones Externas	553,876,075.00	349,936,076.33	203,939,998.67
Préstamos Externos	708,326,762.00	307,622,809.93	400,703,952.07
<b>Otros gastos de capital</b>	<b>3,105,638,591.91</b>	<b>1,767,212,378.73</b>	<b>1,338,426,213.18</b>
<b>Asamblea Nacional</b>	<b>8,169,088.87</b>	<b>2,237,901.51</b>	<b>5,931,187.36</b>
Rentas del Tesoro	8,152,589.88	2,221,402.52	5,931,187.36
Rentas con Destino Especifico	16,498.99	16,498.99	0.00
<b>Corte Suprema de Justicia</b>	<b>45,041,594.00</b>	<b>40,739,584.70</b>	<b>4,302,009.30</b>
Rentas del Tesoro	45,041,594.00	40,739,584.70	4,302,009.30
<b>Consejo Supremo Electoral</b>	<b>0.00</b>	<b>0.00</b>	<b>0.00</b>
Rentas del Tesoro	0.00	0.00	0.00
<b>Contraloría General de la República</b>	<b>5,923,632.59</b>	<b>3,757,224.93</b>	<b>2,166,407.66</b>
Rentas del Tesoro	326,339.65	235,248.39	91,091.26
Donaciones Externas	5,597,292.94	3,521,976.54	2,075,316.40

## Cuadro No. 11

Gobierno de la República de Nicaragua

Ministerio de Hacienda y Crédito Público

1 : 15/10/2018

1 : 15:37:58

1 : WHuete-009

1 1

### Ejecución Presupuestaria por Compromisos, Devengados y Saldos

#### GASTO DE CAPITAL PROYECTOS Y OTROS POR INSTITUCIÓN Y FUENTE DE FINANCIAMIENTO

Ejercicio Presupuestario : 2018

Mes Inicial : Enero

Mes Final : Septiembre

Moneda : CÓRDOBA

Descripción	Presupuesto Actualizado (A)	Devengado Acumulado (C)	Saldo por Devengar F = ( A - C )
<b>Presidencia de la República</b>	<b>2,500,000.00</b>	<b>2,049,988.22</b>	<b>450,011.78</b>
Rentas del Tesoro	2,500,000.00	2,049,988.22	450,011.78
<b>Ministerio de Gobernación</b>	<b>23,298,176.00</b>	<b>16,185,035.24</b>	<b>7,113,140.76</b>
Rentas del Tesoro	9,816,868.00	9,766,056.71	50,811.29
Rentas con Destino Especifico	13,481,308.00	6,418,978.53	7,062,329.47
<b>Ministerio de Relaciones Exteriores</b>	<b>1,515,996.00</b>	<b>509,331.47</b>	<b>1,006,664.53</b>
Rentas del Tesoro	1,515,996.00	509,331.47	1,006,664.53
<b>Ministerio de Defensa</b>	<b>173,291,294.00</b>	<b>40,154,711.00</b>	<b>133,136,583.00</b>
Rentas del Tesoro	173,291,294.00	40,154,711.00	133,136,583.00
<b>Ministerio de Hacienda y Crédito Público</b>	<b>95,995,558.00</b>	<b>43,271,423.65</b>	<b>52,724,134.35</b>
Rentas del Tesoro	0.00	0.00	0.00
Donaciones Externas	13,936,000.00	0.00	13,936,000.00
Préstamos Externos	82,059,558.00	43,271,423.65	38,788,134.35
<b>Ministerio de Fomento, Industria y Comercio</b>	<b>2,691,019.00</b>	<b>707,248.89</b>	<b>1,983,770.11</b>
Rentas del Tesoro	1,586,769.00	707,248.89	879,520.11
Rentas con Destino Especifico	1,104,250.00	0.00	1,104,250.00
<b>Ministerio de Educación</b>	<b>183,716,525.00</b>	<b>62,021,468.16</b>	<b>121,695,056.84</b>
Rentas del Tesoro	24,015,519.00	13,195,084.87	10,820,434.13
Rentas del Tesoro Alivio	32,347,542.00	0.00	32,347,542.00
Donaciones Externas	33,990,678.00	3,605,946.59	30,384,731.41
Préstamos Externos	93,362,786.00	45,220,436.70	48,142,349.30
<b>Ministerio Agropecuario</b>	<b>11,066,953.00</b>	<b>1,490,034.91</b>	<b>9,576,918.09</b>
Rentas con Destino Especifico	9,410,410.00	0.00	9,410,410.00
Préstamos Externos	1,656,543.00	1,490,034.91	166,508.09
<b>Ministerio de Transporte e Infraestructura</b>	<b>7,500,000.00</b>	<b>1,951,705.16</b>	<b>5,548,294.84</b>
Rentas del Tesoro	2,500,000.00	1,327,642.76	1,172,357.24
Préstamos Externos	5,000,000.00	624,062.40	4,375,937.60

## Cuadro No. 11

Gobierno de la República de Nicaragua

Ministerio de Hacienda y Crédito Público

1 : 15/10/2018

1 : 15:37:58

1 : WHuete-009

1 1

### Ejecución Presupuestaria por Compromisos, Devengados y Saldos

#### GASTO DE CAPITAL PROYECTOS Y OTROS POR INSTITUCIÓN Y FUENTE DE FINANCIAMIENTO

Ejercicio Presupuestario : 2018

Mes Inicial : Enero

Mes Final : Septiembre

Moneda : CÓRDOBA

Descripción	Presupuesto Actualizado (A)	Devengado Acumulado (C)	Saldo por Devengar F = ( A - C )
<b>Ministerio de Salud</b>	<b>242,414,144.00</b>	<b>173,194,494.96</b>	<b>69,219,649.04</b>
Rentas del Tesoro Alivio	90,000,000.00	86,157,128.10	3,842,871.90
Rentas con Destino Especifico	15,000,000.00	6,874,931.03	8,125,068.97
Donaciones Externas	61,689,935.00	44,406,575.38	17,283,359.62
Préstamos Externos	75,724,209.00	35,755,860.45	39,968,348.55
<b>Ministerio del Trabajo</b>	<b>2,277,000.00</b>	<b>2,276,999.99</b>	<b>0.01</b>
Rentas del Tesoro	2,277,000.00	2,276,999.99	0.01
<b>Ministerio del Ambiente y de los Recursos Naturales</b>	<b>83,639,849.00</b>	<b>46,720,349.28</b>	<b>36,919,499.72</b>
Rentas del Tesoro	0.00	0.00	0.00
Rentas con Destino Especifico	7,072,013.00	616,219.27	6,455,793.73
Donaciones Externas	76,567,836.00	46,104,130.01	30,463,705.99
<b>Ministerio de la Familia, Adolescencia y Niñez</b>	<b>2,000,000.00</b>	<b>890,760.40</b>	<b>1,109,239.60</b>
Rentas con Destino Especifico	2,000,000.00	890,760.40	1,109,239.60
<b>Ministerio de Energía y Minas</b>	<b>105,039,713.00</b>	<b>58,653,769.43</b>	<b>46,385,943.57</b>
Préstamos Externos	105,039,713.00	58,653,769.43	46,385,943.57
<b>Ministerio de Economía Familiar, Comunitaria, Cooperativa y Asociativa</b>	<b>760,375,599.00</b>	<b>336,610,162.78</b>	<b>423,765,436.22</b>
Rentas del Tesoro	159,803,516.00	1,145,244.00	158,658,272.00
Rentas del Tesoro Alivio	110,425,000.00	30,614,055.74	79,810,944.26
Donaciones Internas	10,750,877.00	10,750,876.97	0.03
Donaciones Externas	313,036,204.00	206,487,819.45	106,548,384.55
Préstamos Externos	166,360,002.00	87,612,166.62	78,747,835.38
<b>Ministerio de la Juventud</b>	<b>608,779.00</b>	<b>575,149.00</b>	<b>33,630.00</b>
Rentas del Tesoro	515,000.00	489,877.00	25,123.00
Donaciones Externas	93,779.00	85,272.00	8,507.00
<b>Policía Nacional</b>	<b>164,676,041.00</b>	<b>70,411,520.41</b>	<b>94,264,520.59</b>
Rentas del Tesoro	59,642,000.00	43,353,733.38	16,288,266.62
Rentas con Destino Especifico	27,000,000.00	14,551,066.03	12,448,933.97



**Cuadro No. 11**

Gobierno de la República de Nicaragua

Ministerio de Hacienda y Crédito Público

1 : 15/10/2018

1 : 15:37:58

1 : WHuete-009

1 : 1

**Ejecución Presupuestaria por Compromisos, Devengados y Saldos****GASTO DE CAPITAL PROYECTOS Y OTROS POR INSTITUCIÓN Y FUENTE DE FINANCIAMIENTO**

Ejercicio Presupuestario : 2018

Mes Inicial : Enero

Mes Final : Septiembre

Moneda : CÓRDOBA

Descripción	Presupuesto Actualizado (A)	Devengado Acumulado (C)	Saldo por Devengar F = ( A - C )
Donaciones Externas	78,034,041.00	12,506,721.00	65,527,320.00
<b>Asignaciones y Subvenciones</b>	<b>1,183,897,630.45</b>	<b>862,803,514.64</b>	<b>321,094,115.81</b>
Rentas del Tesoro	789,782,522.00	587,579,004.62	202,203,517.38
Rentas del Tesoro Alivio	51,500,000.00	41,458,134.00	10,041,866.00
Rentas con Destino Específico	51,116,000.00	20,121,019.82	30,994,980.18
Donaciones Externas	27,686,336.00	2,027,037.36	25,659,298.64
Préstamos Externos	263,812,772.45	211,618,318.84	52,194,453.61
<b>Total</b>	<b>20,894,664,905.91</b>	<b>14,770,495,560.11</b>	<b>6,124,169,345.80</b>

## Cuadro No. 11 - A

Gobierno de la República de Nicaragua  
Ministerio de Hacienda y Crédito Público

I : 15/10/2018  
I : 16:02:41  
I : WHuete-009  
I : 1

Ejecución Presupuestaria por Compromisos, Devengados y Saldos

## PROGRAMA DE INVERSION PUBLICA

Ejercicio Presupuestario : 2018

Mes Inicial : Enero

Mes Final : Septiembre

Moneda : CÓRDOBA

Descripción	Presupuesto Actualizado (A)	Devengado Acumulado (B)	Saldo por Devengar C = (B - A)
<b>Programa de Inversiones Públicas</b>	<b>17,789,026,314.00</b>	<b>13,003,283,181.38</b>	<b>4,785,743,132.62</b>
<b>Corte Suprema de Justicia</b>	<b>380,658,406.00</b>	<b>152,971,506.06</b>	<b>227,686,899.94</b>
<b>AMPLIACIÓN DEL COMPLEJO DE LA CORTE SUPREMA DE JUSTICIA EN MANAGUA</b>	<b>9,280,000.00</b>	<b>7,560,221.53</b>	<b>1,719,778.47</b>
Rentas del Tesoro	9,280,000.00	7,560,221.53	1,719,778.47
<b>CONSTRUCCIÓN DEL COMPLEJO JUDICIAL DEPARTAMENTAL EN BOACO</b>	<b>8,371,731.00</b>	<b>8,371,731.00</b>	<b>0.00</b>
Rentas del Tesoro	8,371,731.00	8,371,731.00	0.00
<b>CONSTRUCCIÓN DEL COMPLEJO JUDICIAL EN NUEVA GUINEA</b>	<b>16,150,422.00</b>	<b>16,150,422.00</b>	<b>0.00</b>
Rentas del Tesoro	16,150,422.00	16,150,422.00	0.00
<b>CONSTRUCCIÓN DEL COMPLEJO JUDICIAL EN ACOYAPA</b>	<b>19,319,187.00</b>	<b>19,319,187.00</b>	<b>0.00</b>
Rentas del Tesoro	19,319,187.00	19,319,187.00	0.00
<b>CONSTRUCCIÓN DEL COMPLEJO JUDICIAL EN TIPITAPA</b>	<b>21,957,658.00</b>	<b>21,957,658.00</b>	<b>0.00</b>
Rentas del Tesoro	21,957,658.00	21,957,658.00	0.00
<b>AMPLIACIÓN DEL COMPLEJO JUDICIAL DEPARTAMENTAL EN MATAGALPA</b>	<b>12,069,750.00</b>	<b>12,069,750.00</b>	<b>0.00</b>
Rentas del Tesoro	12,069,750.00	12,069,750.00	0.00
<b>CONSTRUCCIÓN DEL COMPLEJO JUDICIAL EN EL RAMA</b>	<b>47,052,379.00</b>	<b>16,898,360.69</b>	<b>30,154,018.31</b>
Rentas del Tesoro	47,052,379.00	16,898,360.69	30,154,018.31
<b>CONSTRUCCIÓN DEL COMPLEJO JUDICIAL EN SIUNA</b>	<b>54,089,980.00</b>	<b>0.00</b>	<b>54,089,980.00</b>
Rentas del Tesoro	54,089,980.00	0.00	54,089,980.00
<b>CONSTRUCCIÓN DEL COMPLEJO JUDICIAL DEPARTAMENTAL EN CARAZO</b>	<b>69,542,000.00</b>	<b>5,206,666.77</b>	<b>64,335,333.23</b>
Rentas del Tesoro	69,542,000.00	5,206,666.77	64,335,333.23
<b>AMPLIACIÓN DEL COMPLEJO JUDICIAL EN BLUEFIELDS</b>	<b>30,500,000.00</b>	<b>0.00</b>	<b>30,500,000.00</b>
Rentas del Tesoro	30,500,000.00	0.00	30,500,000.00
<b>AMPLIACIÓN DEL COMPLEJO JUDICIAL CENTRAL EN MANAGUA</b>	<b>32,025,000.00</b>	<b>0.00</b>	<b>32,025,000.00</b>
Rentas del Tesoro	32,025,000.00	0.00	32,025,000.00
<b>AMPLIACIÓN DEL COMPLEJO JUDICIAL EN CHINANDEGA</b>	<b>13,420,000.00</b>	<b>11,197,908.56</b>	<b>2,222,091.44</b>
Rentas del Tesoro	13,420,000.00	11,197,908.56	2,222,091.44
<b>AMPLIACIÓN DEL COMPLEJO JUDICIAL EN RIVAS</b>	<b>13,420,000.00</b>	<b>10,973,514.54</b>	<b>2,446,485.46</b>
Rentas del Tesoro	13,420,000.00	10,973,514.54	2,446,485.46
<b>AMPLIACIÓN DEL COMPLEJO JUDICIAL EN LEÓN</b>	<b>33,460,299.00</b>	<b>23,266,085.97</b>	<b>10,194,213.03</b>
Rentas del Tesoro	33,460,299.00	23,266,085.97	10,194,213.03

## Cuadro No. 11 - A

Gobierno de la República de Nicaragua  
Ministerio de Hacienda y Crédito Público

I : 15/10/2018  
I : 16:02:41  
I : WHuete-009  
I : 1

Ejecución Presupuestaria por Compromisos, Devengados y Saldos

## PROGRAMA DE INVERSION PUBLICA

Ejercicio Presupuestario : 2018

Mes Inicial : Enero

Mes Final : Septiembre

Moneda : CÓRDOBA

Descripción	Presupuesto Actualizado (A)	Devengado Acumulado (B)	Saldo por Devengar C = (B - A)
<b>Presidencia de la República</b>	<b>13,027,775.00</b>	<b>0.00</b>	<b>13,027,775.00</b>
<b>REEMPLAZO Y EQUIPAMIENTO DEL CENTRO DE DESARROLLO INFANTIL (CDI) "BALCÓN DE LA ALEGRÍA" EN SAN JOSÉ DE CUZMAPA, MADRÍZ.</b>	<b>13,027,775.00</b>	<b>0.00</b>	<b>13,027,775.00</b>
Rentas del Tesoro	13,027,775.00	0.00	13,027,775.00
<b>Ministerio de Gobernación</b>	<b>279,695,000.00</b>	<b>125,378,367.54</b>	<b>154,316,632.46</b>
<b>REHABILITACIÓN DEL EDIFICIO SEDE DEL MINISTERIO DE GOBERNACIÓN</b>	<b>29,000,000.00</b>	<b>21,111,702.10</b>	<b>7,888,297.90</b>
Rentas del Tesoro	29,000,000.00	21,111,702.10	7,888,297.90
<b>CONSTRUCCIÓN Y EQUIPAMIENTO DEL CENTRO PENITENCIARIO DE BLUEFIELDS</b>	<b>11,546,448.67</b>	<b>8,382,934.29</b>	<b>3,163,514.38</b>
Rentas del Tesoro	11,546,448.67	8,382,934.29	3,163,514.38
<b>MEJORAMIENTO Y AMPLIACIÓN DEL SISTEMA HIDROSANITARIO EN EL CENTRO PENITENCIARIO DE ESTELÍ</b>	<b>24,137,118.75</b>	<b>15,736,987.96</b>	<b>8,400,130.79</b>
Rentas del Tesoro	24,137,118.75	15,736,987.96	8,400,130.79
<b>AMPLIACIÓN DE LA CAPACIDAD DE ALBERGUE DE LOS ESTABLECIMIENTOS PENITENCIARIOS A NIVEL NACIONAL</b>	<b>138,311,887.00</b>	<b>50,194,258.41</b>	<b>88,117,628.59</b>
Rentas del Tesoro	138,311,887.00	50,194,258.41	88,117,628.59
<b>CONSTRUCCIÓN DEL EDIFICIO DE LA DIRECCIÓN DE OPERACIONES TÁCTICAS EN EL CENTRO PENITENCIARIO DE TIPITAPA</b>	<b>12,671,281.80</b>	<b>12,671,281.67</b>	<b>0.13</b>
Rentas del Tesoro	12,671,281.80	12,671,281.67	0.13
<b>REHABILITACIÓN DE CENTROS PRODUCTIVOS EN EL ESTABLECIMIENTO PENITENCIARIO DE TIPITAPA</b>	<b>50,000.00</b>	<b>0.00</b>	<b>50,000.00</b>
Rentas del Tesoro	50,000.00	0.00	50,000.00
<b>REHABILITACIÓN DE CENTROS PRODUCTIVOS EN EL ESTABLECIMIENTO INTEGRAL DE MUJERES TIPITAPA</b>	<b>50,000.00</b>	<b>0.00</b>	<b>50,000.00</b>
Rentas del Tesoro	50,000.00	0.00	50,000.00
<b>REHABILITACIÓN DE CENTROS PRODUCTIVOS EN EL ESTABLECIMIENTO PENITENCIARIO DE GRANADA</b>	<b>50,000.00</b>	<b>0.00</b>	<b>50,000.00</b>
Rentas del Tesoro	50,000.00	0.00	50,000.00
<b>REHABILITACIÓN DE CENTROS PRODUCTIVOS EN EL ESTABLECIMIENTO PENITENCIARIO DE JUIGALPA</b>	<b>50,000.00</b>	<b>0.00</b>	<b>50,000.00</b>
Rentas del Tesoro	50,000.00	0.00	50,000.00
<b>MEJORAMIENTO Y EQUIPAMIENTO DEL CENTRO PENITENCIARIO DE CHINANDEGA</b>	<b>2,545,433.62</b>	<b>0.00</b>	<b>2,545,433.62</b>
Rentas del Tesoro	2,545,433.62	0.00	2,545,433.62
<b>MEJORAMIENTO Y EQUIPAMIENTO DEL CENTRO PENITENCIARIO DE ESTELÍ</b>	<b>2,960,625.00</b>	<b>0.00</b>	<b>2,960,625.00</b>
Rentas del Tesoro	2,960,625.00	0.00	2,960,625.00
<b>MEJORAMIENTO Y EQUIPAMIENTO DEL CENTRO PENITENCIARIO DE GRANADA</b>	<b>1,693,005.00</b>	<b>0.00</b>	<b>1,693,005.00</b>
Rentas del Tesoro	1,693,005.00	0.00	1,693,005.00

## Cuadro No. 11 - A

Gobierno de la República de Nicaragua

Ministerio de Hacienda y Crédito Público

1 : 15/10/2018

1 : 16:02:41

1 : WHuete-009

1 : 1

Ejecución Presupuestaria por Compromisos, Devengados y Saldos

## PROGRAMA DE INVERSION PUBLICA

Ejercicio Presupuestario : 2018

Mes Inicial : Enero

Mes Final : Septiembre

Moneda : CÓRDOBA

Descripción	Presupuesto Actualizado (A)	Devengado Acumulado (B)	Saldo por Devengar C = (B - A)
<b>MEJORAMIENTO Y EQUIPAMIENTO DEL CENTRO PENITENCIARIO DE JUIGALPA</b>	<b>4,000,000.00</b>	<b>0.00</b>	<b>4,000,000.00</b>
Rentas del Tesoro	4,000,000.00	0.00	4,000,000.00
<b>MEJORAMIENTO Y EQUIPAMIENTO DEL CENTRO PENITENCIARIO DE MATAGALPA</b>	<b>2,500,000.00</b>	<b>0.00</b>	<b>2,500,000.00</b>
Rentas del Tesoro	2,500,000.00	0.00	2,500,000.00
<b>MEJORAMIENTO Y EQUIPAMIENTO DEL CENTRO PENITENCIARIO DE MUJERES, TIPITAPA</b>	<b>1,000,000.00</b>	<b>0.00</b>	<b>1,000,000.00</b>
Rentas del Tesoro	1,000,000.00	0.00	1,000,000.00
<b>MEJORAMIENTO Y EQUIPAMIENTO DEL CENTRO PENITENCIARIO DE TIPITAPA</b>	<b>4,500,000.00</b>	<b>0.00</b>	<b>4,500,000.00</b>
Rentas del Tesoro	4,500,000.00	0.00	4,500,000.00
<b>CONSTRUCCIÓN Y EQUIPAMIENTO DEL CENTRO PENITENCIARIO EN LEÓN.</b>	<b>5,876,000.16</b>	<b>1,468,750.00</b>	<b>4,407,250.16</b>
Rentas del Tesoro	5,876,000.16	1,468,750.00	4,407,250.16
<b>MEJORAMIENTO Y EQUIPAMIENTO DEL ALBERGUE EN EL PUESTO FRONTERIZO GUASAULE, CHINANDEGA</b>	<b>0.00</b>	<b>0.00</b>	<b>0.00</b>
Rentas del Tesoro	0.00	0.00	0.00
<b>REHABILITACIÓN Y EQUIPAMIENTO DE LA DELEGACIÓN MIGRATORIA EN BLUEFIELDS.</b>	<b>3,351,000.00</b>	<b>0.00</b>	<b>3,351,000.00</b>
Rentas del Tesoro	3,351,000.00	0.00	3,351,000.00
<b>REEMPLAZO Y AMPLIACIÓN DE LA ESTACIÓN DE BOMBEROS DE BLUEFIELDS</b>	<b>20,600,000.00</b>	<b>15,812,453.11</b>	<b>4,787,546.89</b>
Rentas del Tesoro	20,600,000.00	15,812,453.11	4,787,546.89
<b>MEJORAMIENTO Y EQUIPAMIENTO DE LA ESTACIÓN DE BOMBEROS EN LEÓN</b>	<b>14,802,200.00</b>	<b>0.00</b>	<b>14,802,200.00</b>
Rentas del Tesoro	14,802,200.00	0.00	14,802,200.00
<b>Ministerio de Hacienda y Crédito Público</b>	<b>571,750,947.00</b>	<b>295,417,678.14</b>	<b>276,333,268.86</b>
<b>CONSTRUCCIÓN Y EQUIPAMIENTO DE LAS INSTALACIONES FRONTERIZAS EN SAN PANCHO</b>	<b>69,920,603.00</b>	<b>6,329,896.42</b>	<b>63,590,706.58</b>
Donaciones Externas	48,783,742.00	0.00	48,783,742.00
Préstamos Externos	21,136,861.00	6,329,896.42	14,806,964.58
<b>REEMPLAZO Y EQUIPAMIENTO DE LAS INTALACIONES FRONTERIZAS EN PEÑAS BLANCAS</b>	<b>385,749,590.00</b>	<b>238,023,281.29</b>	<b>147,726,308.71</b>
Rentas del Tesoro	2,541,947.00	0.00	2,541,947.00
Préstamos Externos	383,207,643.00	238,023,281.29	145,184,361.71
<b>REEMPLAZO Y EQUIPAMIENTO DE LAS INSTALACIONES FRONTERIZAS EN EL GUASAULE</b>	<b>97,022,368.00</b>	<b>45,136,219.38</b>	<b>51,886,148.62</b>
Préstamos Externos	97,022,368.00	45,136,219.38	51,886,148.62
<b>REEMPLAZO Y EQUIPAMIENTO DEL EDIFICIO DE VENTANILLA ÚNICA DE COMERCIO EXTERIOR DE NICARAGUA EN MANAGUA</b>	<b>19,058,386.00</b>	<b>5,928,281.05</b>	<b>13,130,104.95</b>
Préstamos Externos	19,058,386.00	5,928,281.05	13,130,104.95
<b>Ministerio de Educación</b>	<b>593,196,211.00</b>	<b>234,621,343.50</b>	<b>358,574,867.50</b>

## Cuadro No. 11 - A

Gobierno de la República de Nicaragua  
Ministerio de Hacienda y Crédito Público

I : 15/10/2018  
I : 16:02:41  
I : WHuete-009  
I : 1

## Ejecución Presupuestaria por Compromisos, Devengados y Saldos

## PROGRAMA DE INVERSION PUBLICA

Ejercicio Presupuestario : 2018

Mes Inicial : Enero

Mes Final : Septiembre

Moneda : CÓRDOBA

Descripción	Presupuesto Actualizado	Devengado Acumulado	Saldo por Devengar
	(A)	(B)	C = (B - A)
<b>CONSTRUCCIÓN DE TALLERES PARA REPARACIÓN DE MOBILIARIO ESCOLAR</b>	<b>5,047,038.00</b>	<b>5,047,032.23</b>	<b>5.77</b>
Rentas del Tesoro	5,047,038.00	5,047,032.23	5.77
<b>MEJORAMIENTO DEL CENTRO ESCOLAR SIMÓN BOLÍVAR EN JALAPA, NUEVA SEGOVIA</b>	<b>12,602,488.00</b>	<b>12,602,485.14</b>	<b>2.86</b>
Donaciones Externas	12,602,488.00	12,602,485.14	2.86
<b>MEJORAMIENTO DEL CENTRO ESCOLAR CAMILO ZAPATA EN JALAPA, NUEVA SEGOVIA</b>	<b>8,194,921.00</b>	<b>8,194,917.65</b>	<b>3.35</b>
Donaciones Externas	8,194,921.00	8,194,917.65	3.35
<b>MEJORAMIENTO DEL CENTRO ESCOLAR 29 DE JUNIO EN JALAPA, NUEVA SEGOVIA</b>	<b>9,332,518.00</b>	<b>9,332,515.18</b>	<b>2.82</b>
Donaciones Externas	9,332,518.00	9,332,515.18	2.82
<b>MEJORAMIENTO DEL CENTRO ESCOLAR JOSÉ DE LA CRUZ MENA EN JALAPA, NUEVA SEGOVIA</b>	<b>6,378,744.00</b>	<b>6,378,741.17</b>	<b>2.83</b>
Donaciones Externas	6,378,744.00	6,378,741.17	2.83
<b>MEJORAMIENTO DEL CENTRO ESCOLAR MADRE TERESA DE CALCUTA EN JALAPA, NUEVA SEGOVIA</b>	<b>3,136,472.00</b>	<b>3,136,468.40</b>	<b>3.60</b>
Donaciones Externas	3,136,472.00	3,136,468.40	3.60
<b>MEJORAMIENTO DEL CENTRO ESCOLAR TERRERÍOS EN JALAPA, NUEVA SEGOVIA</b>	<b>0.00</b>	<b>0.00</b>	<b>0.00</b>
Rentas del Tesoro Alivio	0.00	0.00	0.00
<b>MEJORAMIENTO DEL CENTRO ESCOLAR MIGUEL LARREYNAGA EN JALAPA, NUEVA SEGOVIA</b>	<b>4,337,149.00</b>	<b>4,337,145.19</b>	<b>3.81</b>
Donaciones Externas	4,337,149.00	4,337,145.19	3.81
<b>MEJORAMIENTO DEL CENTRO ESCOLAR JOSEFA TOLEDO DE AGUERRI EN JALAPA, NUEVA SEGOVIA</b>	<b>4,641,551.00</b>	<b>4,641,547.08</b>	<b>3.92</b>
Donaciones Externas	4,641,551.00	4,641,547.08	3.92
<b>MEJORAMIENTO DEL CENTRO ESCOLAR EL JUNCO EN JALAPA, NUEVA SEGOVIA</b>	<b>6,725,414.00</b>	<b>6,725,411.47</b>	<b>2.53</b>
Donaciones Externas	6,725,414.00	6,725,411.47	2.53
<b>MEJORAMIENTO DEL INSTITUTO LUZ MARINA GONZÁLEZ EN JALAPA, NUEVA SEGOVIA</b>	<b>13,018,135.00</b>	<b>13,018,131.81</b>	<b>3.19</b>
Donaciones Externas	13,018,135.00	13,018,131.81	3.19
<b>MEJORAMIENTO DEL CENTRO ESCOLAR SANTA ROSA EN JALAPA, NUEVA SEGOVIA</b>	<b>3,912,676.00</b>	<b>3,912,672.05</b>	<b>3.95</b>
Donaciones Externas	3,912,676.00	3,912,672.05	3.95
<b>MEJORAMIENTO DEL CENTRO ESCOLAR MIGUEL HIDALGO Y CASTILLA EN JÍCARO, NUEVA SEGOVIA</b>	<b>3,201,188.00</b>	<b>3,201,183.76</b>	<b>4.24</b>
Donaciones Externas	3,201,188.00	3,201,183.76	4.24
<b>MEJORAMIENTO DEL CENTRO ESCOLAR EL QUEBRACHO EN EL JÍCARO, NUEVA SEGOVIA</b>	<b>3,734,281.00</b>	<b>3,734,276.84</b>	<b>4.16</b>
Donaciones Externas	3,734,281.00	3,734,276.84	4.16
<b>MEJORAMIENTO DEL CENTRO ESCOLAR OLIMPIA COLINDRES EN MURRA, NUEVA SEGOVIA</b>	<b>0.00</b>	<b>0.00</b>	<b>0.00</b>
Rentas del Tesoro Alivio	0.00	0.00	0.00

## Cuadro No. 11 - A

Gobierno de la República de Nicaragua  
Ministerio de Hacienda y Crédito Público

I : 15/10/2018  
I : 16:02:41  
I : WHuete-009  
I : 1

## Ejecución Presupuestaria por Compromisos, Devengados y Saldos

## PROGRAMA DE INVERSION PUBLICA

Ejercicio Presupuestario : 2018

Mes Inicial : Enero

Mes Final : Septiembre

Moneda : CÓRDOBA

Descripción	Presupuesto Actualizado (A)	Devengado Acumulado (B)	Saldo por Devengar C = (B - A)
<b>MEJORAMIENTO DEL INSTITUTO 3 DE MARZO TERNURA DE LOS PUEBLOS EN QUILALÍ, NUEVA SEGOVIA</b>	<b>6,950,035.00</b>	<b>6,950,031.91</b>	<b>3.09</b>
Donaciones Externas	6,950,035.00	6,950,031.91	3.09
<b>MEJORAMIENTO DEL CENTRO ESCOLAR NUEVO AMANECER EN QUILALÍ, NUEVA SEGOVIA</b>	<b>4,338,786.00</b>	<b>4,338,781.28</b>	<b>4.72</b>
Donaciones Externas	4,338,786.00	4,338,781.28	4.72
<b>MEJORAMIENTO DEL CENTRO ESCOLAR SANTA TERESA EN QUILALÍ, NUEVA SEGOVIA</b>	<b>3,734,281.00</b>	<b>3,734,276.84</b>	<b>4.16</b>
Donaciones Externas	3,734,281.00	3,734,276.84	4.16
<b>MEJORAMIENTO DEL CENTRO ESCOLAR LAS SEGOVIAS EN QUILALÍ, NUEVA SEGOVIA</b>	<b>4,274,070.00</b>	<b>4,274,065.93</b>	<b>4.07</b>
Donaciones Externas	4,274,070.00	4,274,065.93	4.07
<b>MEJORAMIENTO DEL CENTRO SALOMÓN IBARRA MAYORGA EN QUILALÍ, NUEVA SEGOVIA</b>	<b>3,201,187.00</b>	<b>3,201,183.76</b>	<b>3.24</b>
Donaciones Externas	3,201,187.00	3,201,183.76	3.24
<b>MEJORAMIENTO DEL CENTRO ESCOLAR LA UNIÓN EN QUILALÍ, NUEVA SEGOVIA</b>	<b>0.00</b>	<b>0.00</b>	<b>0.00</b>
Rentas del Tesoro Alivio	0.00	0.00	0.00
<b>MEJORAMIENTO DEL CENTRO ESCOLAR SIMÓN BOLÍVAR EN SAN JUAN DE RÍO COCO, MADRIZ</b>	<b>3,136,472.00</b>	<b>3,136,468.40</b>	<b>3.60</b>
Donaciones Externas	3,136,472.00	3,136,468.40	3.60
<b>MEJORAMIENTO DEL CENTRO ESCOLAR DIRIANGEN EN SAN JUAN DE RÍO COCO, MADRIZ</b>	<b>2,235,289.00</b>	<b>2,235,285.43</b>	<b>3.57</b>
Donaciones Externas	2,235,289.00	2,235,285.43	3.57
<b>MEJORAMIENTO DEL CENTRO ESCOLAR EDMUNDO DIAZ EN SAN JUAN DE RÍO COCO, MADRIZ</b>	<b>1,572,766.00</b>	<b>1,572,761.63</b>	<b>4.37</b>
Donaciones Externas	1,572,766.00	1,572,761.63	4.37
<b>MEJORAMIENTO DEL CENTRO ESCOLAR ALFONSO CORTÉS EN SAN JUAN DE RÍO COCO, MADRIZ</b>	<b>2,742,321.00</b>	<b>2,742,317.43</b>	<b>3.57</b>
Donaciones Externas	2,742,321.00	2,742,317.43	3.57
<b>MEJORAMIENTO DEL CENTRO ESCOLAR SALOMÓN IBARRA MAYORGA EN SAN JUAN DE RÍO COCO, MADRIZ</b>	<b>0.00</b>	<b>0.00</b>	<b>0.00</b>
Rentas del Tesoro Alivio	0.00	0.00	0.00
<b>MEJORAMIENTO DEL CENTRO ESCOLAR DR. CARLOS HERRERA (JULIO CÉSAR MALDONADO) EN SOMOTO, MADRIZ</b>	<b>2,089,613.00</b>	<b>2,089,609.32</b>	<b>3.68</b>
Donaciones Externas	2,089,613.00	2,089,609.32	3.68
<b>MEJORAMIENTO DEL CENTRO ESCOLAR SANTO DOMINGO SECTOR 5 EN TELPANECA, MADRIZ</b>	<b>5,074,204.00</b>	<b>5,074,200.13</b>	<b>3.87</b>
Donaciones Externas	5,074,204.00	5,074,200.13	3.87
<b>MEJORAMIENTO DEL CENTRO ESCOLAR JESÚS DE LA BUENA ESPERANZA EN TELPANECA, MADRIZ</b>	<b>4,066,037.00</b>	<b>4,066,033.31</b>	<b>3.69</b>
Donaciones Externas	4,066,037.00	4,066,033.31	3.69
<b>MEJORAMIENTO DEL CENTRO ESCOLAR SALOMÓN IBARRA MAYORGA EN TELPANECA, MADRIZ</b>	<b>4,605,826.00</b>	<b>4,605,822.40</b>	<b>3.60</b>
Donaciones Externas	4,605,826.00	4,605,822.40	3.60

## Cuadro No. 11 - A

Gobierno de la República de Nicaragua

Ministerio de Hacienda y Crédito Público

1 : 15/10/2018

1 : 16:02:41

1 : WHuete-009

1 : 1

Ejecución Presupuestaria por Compromisos, Devengados y Saldos

## PROGRAMA DE INVERSION PUBLICA

Ejercicio Presupuestario : 2018

Mes Inicial : Enero

Mes Final : Septiembre

Moneda : CÓRDOBA

Descripción	Presupuesto Actualizado (A)	Devengado Acumulado (B)	Saldo por Devengar C = (B - A)
<b>MEJORAMIENTO DEL CENTRO ESCOLAR EL CARBONAL ARRIBA EN TELPANECA, MADRIZ</b>	<b>3,136,472.00</b>	<b>3,136,468.40</b>	<b>3.60</b>
Donaciones Externas	3,136,472.00	3,136,468.40	3.60
<b>MEJORAMIENTO DEL CENTRO ESCOLAR CRISTO REY EN TELPANECA, MADRIZ</b>	<b>4,153,694.00</b>	<b>4,153,690.07</b>	<b>3.93</b>
Donaciones Externas	4,153,694.00	4,153,690.07	3.93
<b>MEJORAMIENTO DEL CENTRO ESCOLAR SANTO DOMINGO DE GUZMÁN (FLOR DE MARÍA VARGAS) EN TOTOGALPA, MADRIZ</b>	<b>2,306,245.00</b>	<b>2,306,240.24</b>	<b>4.76</b>
Donaciones Externas	2,306,245.00	2,306,240.24	4.76
<b>MEJORAMIENTO Y EQUIPAMIENTO DE AULAS MULTIGRADO EN PRIMARIA A NIVEL NACIONAL</b>	<b>52,208,675.00</b>	<b>25,652,060.24</b>	<b>26,556,614.76</b>
Rentas del Tesoro Alivio	52,208,675.00	25,652,060.24	26,556,614.76
<b>MEJORAMIENTO DE CENTROS DE EDUCACIÓN PRIMARIA A NIVEL NACIONAL</b>	<b>24,430,224.00</b>	<b>7,715,864.16</b>	<b>16,714,359.84</b>
Rentas del Tesoro Alivio	24,430,224.00	7,715,864.16	16,714,359.84
<b>MEJORAMIENTO DEL CENTRO ESCOLAR ROSARIO MURILLO EN PUERTO CABEZAS</b>	<b>25,999,831.00</b>	<b>16,651,333.34</b>	<b>9,348,497.66</b>
Rentas del Tesoro Alivio	25,999,831.00	16,651,333.34	9,348,497.66
<b>MEJORAMIENTO DEL CENTRO ESCOLAR 11 DE SEPTIEMBRE EN WASPAM</b>	<b>10,633,645.00</b>	<b>0.00</b>	<b>10,633,645.00</b>
Rentas del Tesoro Alivio	10,633,645.00	0.00	10,633,645.00
<b>MEJORAMIENTO Y EQUIPAMIENTO DEL INSTITUTO NACIONAL ELVIS DÍAZ ROMERO DEL MUNICIPIO DE MANAGUA</b>	<b>50,000.00</b>	<b>0.00</b>	<b>50,000.00</b>
Donaciones Externas	50,000.00	0.00	50,000.00
<b>MEJORAMIENTO Y EQUIPAMIENTO DEL COLEGIO EXPERIMENTAL MÉXICO DEL MUNICIPIO DE MANAGUA</b>	<b>50,000.00</b>	<b>0.00</b>	<b>50,000.00</b>
Donaciones Externas	50,000.00	0.00	50,000.00
<b>MEJORAMIENTO Y EQUIPAMIENTO DEL COLEGIO PÚBLICO SAN SEBASTIÁN EN MANAGUA</b>	<b>50,000.00</b>	<b>0.00</b>	<b>50,000.00</b>
Donaciones Externas	50,000.00	0.00	50,000.00
<b>REHABILITACIÓN, AMPLIACIÓN Y EQUIPAMIENTO DEL INSTITUTO NACIONAL JUAN JOSÉ RODRÍGUEZ EN JINOTEPE</b>	<b>23,676,920.00</b>	<b>7,372,973.13</b>	<b>16,303,946.87</b>
Rentas del Tesoro Alivio	310,352.00	0.00	310,352.00
Donaciones Externas	23,366,568.00	7,372,973.13	15,993,594.87
<b>MEJORAMIENTO Y EQUIPAMIENTO DEL INSTITUTO NACIONAL FRANCISCO LUIS ESPINOZA EN ESTELÍ</b>	<b>29,803,840.00</b>	<b>10,651,476.71</b>	<b>19,152,363.29</b>
Rentas del Tesoro Alivio	395,801.00	0.00	395,801.00
Donaciones Externas	29,408,039.00	10,651,476.71	18,756,562.29
<b>MEJORAMIENTO DE AULAS DE SECUNDARIA A DISTANCIA A NIVEL NACIONAL</b>	<b>8,845,200.00</b>	<b>0.00</b>	<b>8,845,200.00</b>
Rentas del Tesoro Alivio	8,845,200.00	0.00	8,845,200.00
<b>MEJORAMIENTO DE INSTITUTOS DE SECUNDARIA A NIVEL NACIONAL</b>	<b>10,727,456.00</b>	<b>1,570,518.70</b>	<b>9,156,937.30</b>

## Cuadro No. 11 - A

Gobierno de la República de Nicaragua  
Ministerio de Hacienda y Crédito Público

I : 15/10/2018  
I : 16:02:41  
I : WHuete-009  
I : 1

Ejecución Presupuestaria por Compromisos, Devengados y Saldos

## PROGRAMA DE INVERSION PUBLICA

Ejercicio Presupuestario : 2018

Mes Inicial : Enero

Mes Final : Septiembre

Moneda : CÓRDOBA

Descripción	Presupuesto Actualizado (A)	Devengado Acumulado (B)	Saldo por Devengar C = (B - A)
Rentas del Tesoro Alivio	10,727,456.00	1,570,518.70	9,156,937.30
<b>MEJORAMIENTO DE CENTROS EMBLEMÁTICOS DE SECUNDARIA A NIVEL NACIONAL</b>	<b>19,756,863.00</b>	<b>0.00</b>	<b>19,756,863.00</b>
Rentas del Tesoro Alivio	19,756,863.00	0.00	19,756,863.00
<b>MEJORAMIENTO DEL CENTRO ESCOLAR SAN ANDRÉS EN WIWILÍ DE JINOTEGA</b>	<b>14,652,077.00</b>	<b>0.00</b>	<b>14,652,077.00</b>
Rentas del Tesoro Alivio	14,652,077.00	0.00	14,652,077.00
<b>MEJORAMIENTO DE INSTALACIONES DEPORTIVAS EN CENTROS ESCOLARES EN LA REGIÓN CENTRO</b>	<b>8,329,887.00</b>	<b>4,082,576.64</b>	<b>4,247,310.36</b>
Rentas del Tesoro	8,329,887.00	4,082,576.64	4,247,310.36
<b>MEJORAMIENTO DE INSTALACIONES DEPORTIVAS EN CENTROS ESCOLARES EN LA REGIÓN PACÍFICO</b>	<b>5,594,319.00</b>	<b>3,176,881.76</b>	<b>2,417,437.24</b>
Rentas del Tesoro	5,594,319.00	3,176,881.76	2,417,437.24
<b>MEJORAMIENTO DE INSTALACIONES DEPORTIVAS EN CENTROS ESCOLARES EN LA REGIÓN AUTÓNOMA COSTA CARIBE SUR</b>	<b>0.00</b>	<b>0.00</b>	<b>0.00</b>
Rentas del Tesoro	0.00	0.00	0.00
<b>MEJORAMIENTO DEL CENTRO ESCOLAR SALALE EN EL SAUCE</b>	<b>0.00</b>	<b>0.00</b>	<b>0.00</b>
Préstamos Externos	0.00	0.00	0.00
<b>MEJORAMIENTO DEL CENTRO ESCOLAR VALLE SAN ANTONIO EN EL SAUCE</b>	<b>8,070,167.00</b>	<b>0.00</b>	<b>8,070,167.00</b>
Préstamos Externos	8,070,167.00	0.00	8,070,167.00
<b>MEJORAMIENTO DEL CENTRO ESCOLAR RUBÉN DARÍO EN LAS SABANAS</b>	<b>7,841,252.00</b>	<b>0.00</b>	<b>7,841,252.00</b>
Préstamos Externos	7,841,252.00	0.00	7,841,252.00
<b>MEJORAMIENTO DEL CENTRO ESCOLAR MIGUEL RAMÍREZ GOYENA EN WIWILÍ DE NUEVA SEGOVIA</b>	<b>0.00</b>	<b>0.00</b>	<b>0.00</b>
Préstamos Externos	0.00	0.00	0.00
<b>MEJORAMIENTO DEL CENTRO ESCOLAR CERRO COLORADO N°2 EN MATIGUÁS</b>	<b>0.00</b>	<b>0.00</b>	<b>0.00</b>
Préstamos Externos	0.00	0.00	0.00
<b>MEJORAMIENTO DEL CENTRO ESCOLAR 29 DE JUNIO EN EL TUMA - LA DALIA</b>	<b>9,083,123.00</b>	<b>0.00</b>	<b>9,083,123.00</b>
Préstamos Externos	9,083,123.00	0.00	9,083,123.00
<b>MEJORAMIENTO DEL CENTRO ESCOLAR LA CONSTANCIA EN SAN SEBASTIÁN DE YALÍ</b>	<b>9,565,224.00</b>	<b>0.00</b>	<b>9,565,224.00</b>
Préstamos Externos	9,565,224.00	0.00	9,565,224.00
<b>MEJORAMIENTO DEL CENTRO ESCOLAR SAN RAFAEL EN EL TUMA - LA DALIA</b>	<b>0.00</b>	<b>0.00</b>	<b>0.00</b>
Préstamos Externos	0.00	0.00	0.00
<b>MEJORAMIENTO DEL CENTRO ESCOLAR DENIS MARTÍNEZ EN RÍO BLANCO</b>	<b>10,707,381.00</b>	<b>0.00</b>	<b>10,707,381.00</b>
Préstamos Externos	10,707,381.00	0.00	10,707,381.00
<b>MEJORAMIENTO DEL CENTRO ESCOLAR SAGRADO CORAZÓN EN EL CASTILLO</b>	<b>12,800,908.00</b>	<b>0.00</b>	<b>12,800,908.00</b>



## Cuadro No. 11 - A

Gobierno de la República de Nicaragua

Ministerio de Hacienda y Crédito Público

Ejecución Presupuestaria por Compromisos, Devengados y Saldos

1 : 15/10/2018

1 : 16:02:41

1 : WHuete-009

1 : 1

## PROGRAMA DE INVERSION PUBLICA

Ejercicio Presupuestario : 2018

Mes Inicial : Enero

Mes Final : Septiembre

Moneda : CÓRDOBA

Descripción	Presupuesto Actualizado (A)	Devengado Acumulado (B)	Saldo por Devengar C = (B - A)
Préstamos Externos	12,800,908.00	0.00	12,800,908.00
<b>MEJORAMIENTO DEL CENTRO ESCOLAR SAN JOSÉ EN EL CASTILLO</b>	<b>15,474,750.00</b>	<b>0.00</b>	<b>15,474,750.00</b>
Préstamos Externos	15,474,750.00	0.00	15,474,750.00
<b>MEJORAMIENTO DEL CENTRO ESCOLAR MARÍA AUXILIADORA EN BOACO</b>	<b>0.00</b>	<b>0.00</b>	<b>0.00</b>
Préstamos Externos	0.00	0.00	0.00
<b>MEJORAMIENTO DEL CENTRO ESCOLAR CRISTO REY EN MORRITO</b>	<b>7,209,742.00</b>	<b>0.00</b>	<b>7,209,742.00</b>
Préstamos Externos	7,209,742.00	0.00	7,209,742.00
<b>MEJORAMIENTO DEL CENTRO ESCOLAR ÁNGEL SALAZAR RIVERA EN MORRITO</b>	<b>13,179,002.00</b>	<b>0.00</b>	<b>13,179,002.00</b>
Préstamos Externos	13,179,002.00	0.00	13,179,002.00
<b>MEJORAMIENTO DEL CENTRO ESCOLAR BRENDA CANO EN MANAGUA</b>	<b>50,000.00</b>	<b>0.00</b>	<b>50,000.00</b>
Rentas del Tesoro Alivio	50,000.00	0.00	50,000.00
<b>MEJORAMIENTO DEL CENTRO ESCOLAR AGUSTINA MIRANDA QUEZADA EN CAMOAPA</b>	<b>7,058,541.00</b>	<b>0.00</b>	<b>7,058,541.00</b>
Rentas del Tesoro Alivio	7,058,541.00	0.00	7,058,541.00
<b>MEJORAMIENTO DEL CENTRO ESCOLAR JUANA SOBALVARRO EN BOACO</b>	<b>9,437,244.00</b>	<b>0.00</b>	<b>9,437,244.00</b>
Rentas del Tesoro Alivio	9,437,244.00	0.00	9,437,244.00
<b>MEJORAMIENTO DEL CENTRO ESCOLAR PEDRO JOAQUÍN CHAMORRO EN SAN MARCOS</b>	<b>0.00</b>	<b>0.00</b>	<b>0.00</b>
Rentas del Tesoro Alivio	0.00	0.00	0.00
<b>MEJORAMIENTO DEL CENTRO ESCOLAR HORACIO AGUILAR BUCARDO EN EL RAMA</b>	<b>8,308,681.00</b>	<b>0.00</b>	<b>8,308,681.00</b>
Rentas del Tesoro Alivio	8,308,681.00	0.00	8,308,681.00
<b>MEJORAMIENTO DEL CENTRO ESCOLAR JUAN MEJÍA ESPINOZA EN VILLA SANDINO</b>	<b>50,000.00</b>	<b>0.00</b>	<b>50,000.00</b>
Rentas del Tesoro Alivio	50,000.00	0.00	50,000.00
<b>MEJORAMIENTO DEL CENTRO ESCOLAR PABLO ANTONIO CUADRA EN GRANADA</b>	<b>50,000.00</b>	<b>0.00</b>	<b>50,000.00</b>
Rentas del Tesoro Alivio	50,000.00	0.00	50,000.00
<b>MEJORAMIENTO DEL INSTITUTO LA SALLE EN DIRIAMBA</b>	<b>50,000.00</b>	<b>0.00</b>	<b>50,000.00</b>
Rentas del Tesoro Alivio	50,000.00	0.00	50,000.00
<b>MEJORAMIENTO DEL INSTITUTO MIGUEL ÁNGEL ORTIZ GUILLÉN EN CHINANDEGA</b>	<b>50,000.00</b>	<b>0.00</b>	<b>50,000.00</b>
Rentas del Tesoro Alivio	50,000.00	0.00	50,000.00
<b>MEJORAMIENTO DEL INSTITUTO MIGUEL JARQUÍN VALLEJOS EN EL VIEJO</b>	<b>50,000.00</b>	<b>0.00</b>	<b>50,000.00</b>
Rentas del Tesoro Alivio	50,000.00	0.00	50,000.00
<b>MEJORAMIENTO DEL CENTRO ESCOLAR ARENAS BLANCAS EN WASLALA</b>	<b>0.00</b>	<b>0.00</b>	<b>0.00</b>

## Cuadro No. 11 - A

Gobierno de la República de Nicaragua

Ministerio de Hacienda y Crédito Público

Ejecución Presupuestaria por Compromisos, Devengados y Saldos

1 : 15/10/2018

1 : 16:02:41

1 : WHuete-009

1 : 1

## PROGRAMA DE INVERSION PUBLICA

Ejercicio Presupuestario : 2018

Mes Inicial : Enero

Mes Final : Septiembre

Moneda : CÓRDOBA

Descripción	Presupuesto Actualizado (A)	Devengado Acumulado (B)	Saldo por Devengar C = (B - A)
Préstamos Externos	0.00	0.00	0.00
<b>MEJORAMIENTO DEL CENTRO ESCOLAR ISABEL AMADOR EN WASLALA</b>	<b>0.00</b>	<b>0.00</b>	<b>0.00</b>
Préstamos Externos	0.00	0.00	0.00
<b>MEJORAMIENTO DEL CENTRO ESCOLAR OCOTE TUMA EN WASLALA</b>	<b>50,000.00</b>	<b>0.00</b>	<b>50,000.00</b>
Préstamos Externos	50,000.00	0.00	50,000.00
<b>MEJORAMIENTO DEL CENTRO ESCOLAR 24 DE AGOSTO EN WASLALA</b>	<b>0.00</b>	<b>0.00</b>	<b>0.00</b>
Préstamos Externos	0.00	0.00	0.00
<b>MEJORAMIENTO DEL CENTRO ESCOLAR SANTA RITA EN BONANZA</b>	<b>0.00</b>	<b>0.00</b>	<b>0.00</b>
Préstamos Externos	0.00	0.00	0.00
<b>MEJORAMIENTO DEL CENTRO ESCOLAR BILTIGNIA CENTRAL EN BONANZA</b>	<b>0.00</b>	<b>0.00</b>	<b>0.00</b>
Préstamos Externos	0.00	0.00	0.00
<b>MEJORAMIENTO DEL CENTRO ESCOLAR JUAN XXIII EN ROSITA</b>	<b>50,000.00</b>	<b>0.00</b>	<b>50,000.00</b>
Préstamos Externos	50,000.00	0.00	50,000.00
<b>MEJORAMIENTO DEL CENTRO ESCOLAR EL EMPLAME EN ROSITA</b>	<b>50,000.00</b>	<b>0.00</b>	<b>50,000.00</b>
Préstamos Externos	50,000.00	0.00	50,000.00
<b>MEJORAMIENTO DEL CENTRO ESCOLAR ANDRÉS CASTRO EN ROSITA</b>	<b>50,000.00</b>	<b>0.00</b>	<b>50,000.00</b>
Préstamos Externos	50,000.00	0.00	50,000.00
<b>MEJORAMIENTO DEL CENTRO ESCOLAR JESÚS DE NAZARETH EN SIUNA</b>	<b>50,000.00</b>	<b>0.00</b>	<b>50,000.00</b>
Préstamos Externos	50,000.00	0.00	50,000.00
<b>MEJORAMIENTO DEL CENTRO ESCOLAR ALEXIS ARGÜELLO EN SIUNA</b>	<b>50,000.00</b>	<b>0.00</b>	<b>50,000.00</b>
Préstamos Externos	50,000.00	0.00	50,000.00
<b>MEJORAMIENTO DEL CENTRO ESCOLAR SAN ANTONIO DE VILLA SIQUIA EN PAIWAS</b>	<b>0.00</b>	<b>0.00</b>	<b>0.00</b>
Préstamos Externos	0.00	0.00	0.00
<b>MEJORAMIENTO DEL CENTRO ESCOLAR NUEVA ESPERANZA EN LA CRUZ DE RÍO GRANDE</b>	<b>50,000.00</b>	<b>0.00</b>	<b>50,000.00</b>
Préstamos Externos	50,000.00	0.00	50,000.00
<b>MEJORAMIENTO DEL CENTRO ESCOLAR LA POSOLERA EN WASLALA</b>	<b>50,000.00</b>	<b>0.00</b>	<b>50,000.00</b>
Préstamos Externos	50,000.00	0.00	50,000.00
<b>MEJORAMIENTO DEL CENTRO ESCOLAR DIRIANGEN EN NUEVA GUINEA</b>	<b>50,000.00</b>	<b>0.00</b>	<b>50,000.00</b>
Préstamos Externos	50,000.00	0.00	50,000.00
<b>MEJORAMIENTO DEL CENTRO ESCOLAR SAN PEDRO DEL NORTE EN PAIWAS</b>	<b>50,000.00</b>	<b>0.00</b>	<b>50,000.00</b>

## Cuadro No. 11 - A

Gobierno de la República de Nicaragua  
Ministerio de Hacienda y Crédito Público

I : 15/10/2018  
I : 16:02:41  
I : WHuete-009  
I : 1

Ejecución Presupuestaria por Compromisos, Devengados y Saldos

## PROGRAMA DE INVERSION PUBLICA

Ejercicio Presupuestario : 2018

Mes Inicial : Enero

Mes Final : Septiembre

Moneda : CÓRDOBA

Descripción	Presupuesto Actualizado (A)	Devengado Acumulado (B)	Saldo por Devengar C = (B - A)
Préstamos Externos	50,000.00	0.00	50,000.00
<b>MEJORAMIENTO DEL CENTRO ESCOLAR SAN RAFAEL EN EL TORTUGUERO</b>	<b>50,000.00</b>	<b>0.00</b>	<b>50,000.00</b>
Préstamos Externos	50,000.00	0.00	50,000.00
<b>MEJORAMIENTO DEL CENTRO ESCOLAR SAN LUIS EN ROSITA</b>	<b>50,000.00</b>	<b>0.00</b>	<b>50,000.00</b>
Préstamos Externos	50,000.00	0.00	50,000.00
<b>MEJORAMIENTO DEL CENTRO ESCOLAR NUESTRA SEÑORA DE GUADALUPE EN SIUNA</b>	<b>50,000.00</b>	<b>0.00</b>	<b>50,000.00</b>
Préstamos Externos	50,000.00	0.00	50,000.00
<b>MEJORAMIENTO DE ESTABLECIMIENTOS ESCOLARES EN PREESCOLAR A NIVEL NACIONAL</b>	<b>12,618,875.00</b>	<b>0.00</b>	<b>12,618,875.00</b>
Rentas del Tesoro Alivio	12,618,875.00	0.00	12,618,875.00
<b>MEJORAMIENTO DE AULAS TALLER EN CENTROS DE EDUCACIÓN ESPECIAL A NIVEL NACIONAL</b>	<b>5,194,506.00</b>	<b>3,061,484.86</b>	<b>2,133,021.14</b>
Donaciones Externas	5,194,506.00	3,061,484.86	2,133,021.14
<b>MEJORAMIENTO DE AULAS TALLER EN ESTABLECIMIENTOS ESCOLARES A NIVEL NACIONAL</b>	<b>21,008,224.00</b>	<b>0.00</b>	<b>21,008,224.00</b>
Donaciones Externas	21,008,224.00	0.00	21,008,224.00
<b>REHABILITACIÓN DE INFRAESTRUCTURA DE CENTROS DE FORMACIÓN TÉCNICA Y PROFESIONAL A NIVEL NACIONAL</b>	<b>28,679,440.00</b>	<b>12,806,409.51</b>	<b>15,873,030.49</b>
Donaciones Externas	28,679,440.00	12,806,409.51	15,873,030.49
<b>MEJORAMIENTO Y EQUIPAMIENTO DE LA ESCUELA NORMAL GREGORIO AGUILAR BAREA EN JUIGALPA</b>	<b>0.00</b>	<b>0.00</b>	<b>0.00</b>
Rentas del Tesoro Alivio	0.00	0.00	0.00
<b>MEJORAMIENTO DEL INSTITUTO DE EXCELENCIA ACADÉMICA SANDINO (IDEAS) EN DIRIAMBÁ</b>	<b>29,320,341.00</b>	<b>0.00</b>	<b>29,320,341.00</b>
Rentas del Tesoro Alivio	29,320,341.00	0.00	29,320,341.00
<b>Ministerio Agropecuario</b>	<b>3,068,920.00</b>	<b>0.00</b>	<b>3,068,920.00</b>
<b>REEMPLAZO DE LA ESTACIÓN EXPERIMENTAL LAS LATAS EN JINOTEGA</b>	<b>10,000.00</b>	<b>0.00</b>	<b>10,000.00</b>
Préstamos Externos	10,000.00	0.00	10,000.00
<b>REEMPLAZO DE LA ESTACIÓN EXPERIMENTAL MIRAFLORES EN ESTELÍ</b>	<b>10,000.00</b>	<b>0.00</b>	<b>10,000.00</b>
Préstamos Externos	10,000.00	0.00	10,000.00
<b>REEMPLAZO DE LAS OFICINAS DEL INTA A NIVEL CENTRAL EN MANAGUA</b>	<b>1,199,022.00</b>	<b>0.00</b>	<b>1,199,022.00</b>
Préstamos Externos	1,199,022.00	0.00	1,199,022.00
<b>REEMPLAZO DEL CENTRO DE DESARROLLO TECNOLÓGICO DE POSOLTEGA, CHINANDEGA</b>	<b>1,849,898.00</b>	<b>0.00</b>	<b>1,849,898.00</b>
Préstamos Externos	1,849,898.00	0.00	1,849,898.00
<b>Ministerio de Transporte e Infraestructura</b>	<b>5,870,318,000.00</b>	<b>4,863,461,176.51</b>	<b>1,006,856,823.49</b>
<b>REHABILITACIÓN DE LAS OFICINAS DE LA DIRECCIÓN GENERAL DE VIALIDAD DEL MTI</b>	<b>21,404,723.00</b>	<b>0.00</b>	<b>21,404,723.00</b>

## Cuadro No. 11 - A

Gobierno de la República de Nicaragua  
Ministerio de Hacienda y Crédito Público

1 : 15/10/2018  
1 : 16:02:41  
1 : WHuete-009  
1 : 1

Ejecución Presupuestaria por Compromisos, Devengados y Saldos

## PROGRAMA DE INVERSION PUBLICA

Ejercicio Presupuestario : 2018

Mes Inicial : Enero

Mes Final : Septiembre

Moneda : CÓRDOBA

Descripción	Presupuesto Actualizado (A)	Devengado Acumulado (B)	Saldo por Devengar C = (B - A)
Rentas del Tesoro	1,411,000.00	0.00	1,411,000.00
Préstamos Externos	19,993,723.00	0.00	19,993,723.00
<b>REHABILITACIÓN DE ESPIGÓN ROCOSO Y DIQUE DE ARENA EN EL PUERTO CORINTO</b>	<b>5,000,000.00</b>	<b>0.00</b>	<b>5,000,000.00</b>
Rentas del Tesoro	5,000,000.00	0.00	5,000,000.00
<b>CONSTRUCCIÓN DEL PUERTO DE BLUEFIELDS</b>	<b>6,550,000.00</b>	<b>0.00</b>	<b>6,550,000.00</b>
Rentas del Tesoro	50,000.00	0.00	50,000.00
Préstamos Externos	6,500,000.00	0.00	6,500,000.00
<b>MEJORAMIENTO DEL TRAMO DE CARRETERA SAN SEBASTIÁN DE YALÍ - CONDEGA</b>	<b>5,000.00</b>	<b>0.00</b>	<b>5,000.00</b>
Rentas del Tesoro	5,000.00	0.00	5,000.00
<b>MEJORAMIENTO DEL CAMINO SAN JUAN DE LIMAY - ACHUAPA</b>	<b>5,000.00</b>	<b>0.00</b>	<b>5,000.00</b>
Rentas del Tesoro	5,000.00	0.00	5,000.00
<b>MEJORAMIENTO DEL CAMINO RURAL ENTRE NACIONES UNIDAS - BLUEFIELDS</b>	<b>721,682,799.00</b>	<b>680,334,106.36</b>	<b>41,348,692.64</b>
Rentas del Tesoro	485,778,322.00	444,429,629.36	41,348,692.64
Préstamos Externos	235,904,477.00	235,904,477.00	0.00
<b>MEJORAMIENTO DE LA CARRETERA NEJAPA - EL CRUCERO - DIRIAMBÁ - JINOTEPE - NANDAIME</b>	<b>252,456,915.00</b>	<b>246,336,550.41</b>	<b>6,120,364.59</b>
Rentas del Tesoro	9,848,294.00	3,762,732.57	6,085,561.43
Préstamos Externos	242,608,621.00	242,573,817.84	34,803.16
<b>FORTALECIMIENTO DE CAPACIDADES PARA ADAPTACIÓN AL CAMBIO CLIMÁTICO</b>	<b>77,903,000.00</b>	<b>15,627,792.00</b>	<b>62,275,208.00</b>
Donaciones Externas	77,903,000.00	15,627,792.00	62,275,208.00
<b>CONSTRUCCIÓN DE INFRAESTRUCTURA VIAL PARA LA REDUCCIÓN DE LA VULNERABILIDAD AL CAMBIO CLIMÁTICO SOBRE LA RUTA CHINANDEGA - GUASAULE</b>	<b>1,200,100.00</b>	<b>943,017.04</b>	<b>257,082.96</b>
Rentas del Tesoro	177,300.00	141,827.60	35,472.40
Préstamos Externos	1,022,800.00	801,189.44	221,610.56
<b>CONSTRUCCIÓN DE OBRAS DE SEGURIDAD VIAL EN LAS CARRETERAS DE NICARAGUA</b>	<b>44,058,197.57</b>	<b>37,481,090.57</b>	<b>6,577,107.00</b>
Rentas del Tesoro	15,372,520.00	12,990,508.06	2,382,011.94
Préstamos Externos	28,685,677.57	24,490,582.51	4,195,095.06
<b>MEJORAMIENTO DEL TRAMO DE CARRETERA ROTONDA JEAN PAUL GENIE - ROTONDA TICUANTEPE</b>	<b>24,000,000.00</b>	<b>18,052,919.52</b>	<b>5,947,080.48</b>
Rentas del Tesoro	24,000,000.00	18,052,919.52	5,947,080.48
<b>MEJORAMIENTO DE LA CARRETERA LA GARITA - EMPALME TIPITAPA</b>	<b>154,321,544.00</b>	<b>143,853,050.56</b>	<b>10,468,493.44</b>
Rentas del Tesoro	1,580,376.00	1,079,622.00	500,754.00
Préstamos Externos	152,741,168.00	142,773,428.56	9,967,739.44

## Cuadro No. 11 - A

Gobierno de la República de Nicaragua  
Ministerio de Hacienda y Crédito Público

1 : 15/10/2018  
1 : 16:02:41  
1 : WHuete-009  
1 : 1

## Ejecución Presupuestaria por Compromisos, Devengados y Saldos

## PROGRAMA DE INVERSION PUBLICA

Ejercicio Presupuestario : 2018

Mes Inicial : Enero

Mes Final : Septiembre

Moneda : CÓRDOBA

Descripción	Presupuesto Actualizado (A)	Devengado Acumulado (B)	Saldo por Devengar C = (B - A)
<b>MEJORAMIENTO DEL CAMINO LA CALIFORNIA - SAN DIEGO EN EL MUNICIPIO DE VILLA EL CARMEN</b>	<b>14,000,000.00</b>	<b>13,999,952.44</b>	<b>47.56</b>
Rentas del Tesoro	14,000,000.00	13,999,952.44	47.56
<b>CONSTRUCCIÓN DE LA CARRETERA TICUANTEPE - SANTO DOMINGO - SAN JUDAS - NEJAPA</b>	<b>93,137,823.61</b>	<b>2,253,766.15</b>	<b>90,884,057.46</b>
Rentas del Tesoro	69,686,279.61	2,253,766.15	67,432,513.46
Préstamos Externos	23,451,544.00	0.00	23,451,544.00
<b>MEJORAMIENTO DEL CAMINO EL BOQUETE - SANTA ANA EN LOS MUNICIPIOS DE EL CRUCERO Y VILLA CARLOS FONSECA</b>	<b>35,437,978.00</b>	<b>12,787,500.00</b>	<b>22,650,478.00</b>
Rentas del Tesoro	30,432,978.00	12,787,500.00	17,645,478.00
Préstamos Externos	5,005,000.00	0.00	5,005,000.00
<b>MEJORAMIENTO DEL CAMINO MALACATOYA - EL PAPAYAL</b>	<b>119,930,141.00</b>	<b>82,649,516.13</b>	<b>37,280,624.87</b>
Rentas del Tesoro	9,061,834.00	1,708,181.92	7,353,652.08
Préstamos Externos	110,868,307.00	80,941,334.21	29,926,972.79
<b>MEJORAMIENTO DE LA CARRETERA MULUKUKÚ - SIUNA</b>	<b>280,253,239.00</b>	<b>272,555,807.57</b>	<b>7,697,431.43</b>
Rentas del Tesoro	34,167,470.00	26,470,896.25	7,696,573.75
Préstamos Externos	246,085,769.00	246,084,911.32	857.68
<b>MEJORAMIENTO DEL CAMINO QUILALI - EMPALME PANALÍ - WIWILÍ DE NUEVA SEGOVIA</b>	<b>10,000.00</b>	<b>0.00</b>	<b>10,000.00</b>
Rentas del Tesoro	5,000.00	0.00	5,000.00
Préstamos Externos	5,000.00	0.00	5,000.00
<b>MEJORAMIENTO DE LA CARRETERA EMPALME CERRO VERDE - EMPALME EL PORTILLO</b>	<b>34,783,480.00</b>	<b>10,853,567.13</b>	<b>23,929,912.87</b>
Rentas del Tesoro	30,183,191.00	6,366,130.71	23,817,060.29
Préstamos Externos	4,600,289.00	4,487,436.42	112,852.58
<b>MEJORAMIENTO DEL CAMINO EL JÍCARO - MURRA EN EL DEPARTAMENTO DE NUEVA SEGOVIA</b>	<b>3,906,529.00</b>	<b>0.00</b>	<b>3,906,529.00</b>
Rentas del Tesoro	3,901,529.00	0.00	3,901,529.00
Préstamos Externos	5,000.00	0.00	5,000.00
<b>MEJORAMIENTO DE LA CARRETERA CHINANDEGA - GUASAULE</b>	<b>6,843,120.00</b>	<b>3,772,068.15</b>	<b>3,071,051.85</b>
Rentas del Tesoro	729,390.00	567,310.32	162,079.68
Préstamos Externos	6,113,730.00	3,204,757.83	2,908,972.17
<b>MEJORAMIENTO DEL CAMINO LA PAZ CENTRO - EMPALME PUERTO SANDINO</b>	<b>165,249,631.00</b>	<b>154,780,767.55</b>	<b>10,468,863.45</b>
Rentas del Tesoro	9,288,171.00	2,851,833.50	6,436,337.50
Préstamos Externos	155,961,460.00	151,928,934.05	4,032,525.95
<b>MEJORAMIENTO DE LA CARRETERA LAS PIEDRECITAS (KM 6+830) - MATEARE</b>	<b>198,090,753.00</b>	<b>174,938,921.00</b>	<b>23,151,832.00</b>

## Cuadro No. 11 - A

Gobierno de la República de Nicaragua

Ministerio de Hacienda y Crédito Público

1 : 15/10/2018

1 : 16:02:41

1 : WHuete-009

1 : 1

Ejecución Presupuestaria por Compromisos, Devengados y Saldos

## PROGRAMA DE INVERSION PUBLICA

Ejercicio Presupuestario : 2018

Mes Inicial : Enero

Mes Final : Septiembre

Moneda : CÓRDOBA

Descripción	Presupuesto Actualizado	Devengado Acumulado	Saldo por Devengar
	(A)	(B)	C = (B - A)
Rentas del Tesoro	2,875,897.00	0.00	2,875,897.00
Préstamos Externos	195,214,856.00	174,938,921.00	20,275,935.00
<b>MEJORAMIENTO DEL ACCESO A LA CIUDAD DE CHINANDEGA</b>	<b>256,769.00</b>	<b>0.00</b>	<b>256,769.00</b>
Rentas del Tesoro	47,771.00	0.00	47,771.00
Préstamos Externos	208,998.00	0.00	208,998.00
<b>MEJORAMIENTO DEL CAMINO MALACATOYA - VICTORIA DE JULIO</b>	<b>127,987,358.00</b>	<b>114,400,494.30</b>	<b>13,586,863.70</b>
Rentas del Tesoro	14,154,592.00	579,839.33	13,574,752.67
Préstamos Externos	113,832,766.00	113,820,654.97	12,111.03
<b>MEJORAMIENTO DEL CAMINO PANTASMA - WIWILÍ</b>	<b>268,417,038.00</b>	<b>265,516,933.12</b>	<b>2,900,104.88</b>
Rentas del Tesoro	7,745,440.00	5,919,623.52	1,825,816.48
Préstamos Externos	260,671,598.00	259,597,309.60	1,074,288.40
<b>MEJORAMIENTO DEL CAMINO LOS CHINAMOS - EL AYOTE</b>	<b>387,373,944.00</b>	<b>385,856,173.03</b>	<b>1,517,770.97</b>
Rentas del Tesoro	5,305,400.00	3,837,103.55	1,468,296.45
Préstamos Externos	382,068,544.00	382,019,069.48	49,474.52
<b>MEJORAMIENTO DEL CAMINO EMPALME TERRABONA - TERRABONA</b>	<b>15,683,034.00</b>	<b>15,683,008.57</b>	<b>25.43</b>
Rentas del Tesoro	228,496.00	228,472.75	23.25
Préstamos Externos	15,454,538.00	15,454,535.82	2.18
<b>MEJORAMIENTO DEL CAMINO EL RAMA - EMPALME KUKRA HILL - LAGUNA DE PERLAS</b>	<b>461,035,077.00</b>	<b>458,827,784.17</b>	<b>2,207,292.83</b>
Rentas del Tesoro	6,570,067.00	4,372,774.46	2,197,292.54
Préstamos Externos	454,465,010.00	454,455,009.71	10,000.29
<b>MEJORAMIENTO DE LA CARRETERA RÍO BLANCO - BOCANA DE PÁIWAS</b>	<b>5,000.00</b>	<b>0.00</b>	<b>5,000.00</b>
Rentas del Tesoro	5,000.00	0.00	5,000.00
<b>CONSTRUCCIÓN DEL PUENTE MULUKUKÚ</b>	<b>9,255,000.00</b>	<b>0.00</b>	<b>9,255,000.00</b>
Rentas del Tesoro	5,000.00	0.00	5,000.00
Préstamos Externos	9,250,000.00	0.00	9,250,000.00
<b>CONSTRUCCIÓN DEL PUENTE PRINZAPOLKA</b>	<b>9,255,000.00</b>	<b>0.00</b>	<b>9,255,000.00</b>
Rentas del Tesoro	5,000.00	0.00	5,000.00
Préstamos Externos	9,250,000.00	0.00	9,250,000.00
<b>MEJORAMIENTO DE LOS ACCESOS VIALES A LA CIUDAD DE LEÓN</b>	<b>10,000.00</b>	<b>0.00</b>	<b>10,000.00</b>
Rentas del Tesoro	5,000.00	0.00	5,000.00

## Cuadro No. 11 - A

Gobierno de la República de Nicaragua  
Ministerio de Hacienda y Crédito Público

1 : 15/10/2018  
1 : 16:02:41  
1 : WHuete-009  
1 : 1

## Ejecución Presupuestaria por Compromisos, Devengados y Saldos

## PROGRAMA DE INVERSION PUBLICA

Ejercicio Presupuestario : 2018

Mes Inicial : Enero

Mes Final : Septiembre

Moneda : CÓRDOBA

Descripción	Presupuesto Actualizado (A)	Devengado Acumulado (B)	Saldo por Devengar C = (B - A)
Préstamos Externos	5,000.00	0.00	5,000.00
<b>MEJORAMIENTO DE LA CARRETERA ROSITA- PUERTO CABEZAS EN LA REGIÓN AUTÓNOMA DE LA COSTA CARIBE NORTE</b>	<b>7,294,126.00</b>	<b>5,617,584.18</b>	<b>1,676,541.82</b>
Rentas del Tesoro	7,294,126.00	5,617,584.18	1,676,541.82
<b>MEJORAMIENTO DE LA CARRETERA TIPITAPA-EMPALME SAN BENITO</b>	<b>590,567.00</b>	<b>0.00</b>	<b>590,567.00</b>
Rentas del Tesoro	109,873.00	0.00	109,873.00
Préstamos Externos	480,694.00	0.00	480,694.00
<b>MEJORAMIENTO DEL CAMINO LA ESPERANZA - WAPI - EL TORTUGUERO</b>	<b>330,481,590.00</b>	<b>329,295,141.98</b>	<b>1,186,448.02</b>
Rentas del Tesoro	3,000,290.00	2,016,502.92	983,787.08
Préstamos Externos	327,481,300.00	327,278,639.06	202,660.94
<b>MEJORAMIENTO DE LA CARRETERA MUY MUY - MATIGUÁS - RÍO BLANCO</b>	<b>108,055,578.00</b>	<b>44,599,134.66</b>	<b>63,456,443.34</b>
Rentas del Tesoro	90,210,772.00	44,599,134.66	45,611,637.34
Préstamos Externos	17,844,806.00	0.00	17,844,806.00
<b>CONSTRUCCIÓN DEL PUENTE LABÚ</b>	<b>9,255,000.00</b>	<b>0.00</b>	<b>9,255,000.00</b>
Rentas del Tesoro	5,000.00	0.00	5,000.00
Préstamos Externos	9,250,000.00	0.00	9,250,000.00
<b>CONSTRUCCIÓN DEL PUENTE LISAWÉ</b>	<b>9,255,000.00</b>	<b>0.00</b>	<b>9,255,000.00</b>
Rentas del Tesoro	5,000.00	0.00	5,000.00
Préstamos Externos	9,250,000.00	0.00	9,250,000.00
<b>MEJORAMIENTO DEL CAMINO BOCANA DE PAIWAS-VILLA SIQUIA</b>	<b>785,337.00</b>	<b>785,336.95</b>	<b>0.05</b>
Rentas del Tesoro	785,337.00	785,336.95	0.05
<b>MEJORAMIENTO DEL CAMINO EMPALME MASIGÜE - EMPALME LA CORONA</b>	<b>592,130.00</b>	<b>592,129.07</b>	<b>0.93</b>
Rentas del Tesoro	592,130.00	592,129.07	0.93
<b>MEJORAMIENTO DEL CAMINO EL PORTÓN - SANTA ELISA - EMPALME LA CORONA</b>	<b>1,378,570.00</b>	<b>1,378,569.61</b>	<b>0.39</b>
Rentas del Tesoro	1,378,570.00	1,378,569.61	0.39
<b>MEJORAMIENTO DEL CAMINO EMPALME WANA WANA - SAN PEDRO DEL NORTE</b>	<b>4,290,505.00</b>	<b>4,290,504.42</b>	<b>0.58</b>
Rentas del Tesoro	4,290,505.00	4,290,504.42	0.58
<b>MEJORAMIENTO DEL CAMINO MACUELIZO - SANTA MARÍA EN EL DEPARTAMENTO DE NUEVA SEGOVIA</b>	<b>61,538,369.00</b>	<b>59,868,260.74</b>	<b>1,670,108.26</b>
Rentas del Tesoro	0.00	0.00	0.00
Préstamos Externos	61,538,369.00	59,868,260.74	1,670,108.26
<b>MEJORAMIENTO DEL CAMINO EL COMEJÉN - WASLALA</b>	<b>129,066,858.00</b>	<b>126,385,036.21</b>	<b>2,681,821.79</b>

## Cuadro No. 11 - A

Gobierno de la República de Nicaragua  
Ministerio de Hacienda y Crédito Público

1 : 15/10/2018  
1 : 16:02:41  
1 : WHuete-009  
1 : 1

Ejecución Presupuestaria por Compromisos, Devengados y Saldos

## PROGRAMA DE INVERSION PUBLICA

Ejercicio Presupuestario : 2018

Mes Inicial : Enero

Mes Final : Septiembre

Moneda : CÓRDOBA

Descripción	Presupuesto Actualizado	Devengado Acumulado	Saldo por Devengar
	(A)	(B)	C = (B - A)
Rentas del Tesoro	7,067,540.00	4,385,718.49	2,681,821.51
Préstamos Externos	121,999,318.00	121,999,317.72	0.28
<b>CONSTRUCCIÓN DEL PUENTE WIWILÍ</b>	<b>2,986,337.00</b>	<b>2,972,492.76</b>	<b>13,844.24</b>
Rentas del Tesoro	521,464.00	520,787.46	676.54
Préstamos Externos	2,464,873.00	2,451,705.30	13,167.70
<b>CONSTRUCCIÓN DEL PUENTE PANALOYA SOBRE EL TRAMO GRANADA - MALACATOYA</b>	<b>60,000,000.00</b>	<b>49,659,207.19</b>	<b>10,340,792.81</b>
Rentas del Tesoro	60,000,000.00	49,659,207.19	10,340,792.81
<b>CONSTRUCCIÓN DEL PUENTE MONTEFRESCO ENTRE LOS MUNICIPIOS DE MANAGUA - TIPITAPA</b>	<b>50,000,000.00</b>	<b>49,484,232.60</b>	<b>515,767.40</b>
Rentas del Tesoro	50,000,000.00	49,484,232.60	515,767.40
<b>MEJORAMIENTO DEL CAMINO EMPALME EL REGADÍO - SAN JUAN DE LIMAY EN EL DEPARTAMENTO DE ESTELÍ</b>	<b>88,497,465.00</b>	<b>0.00</b>	<b>88,497,465.00</b>
Rentas del Tesoro	5,464,069.00	0.00	5,464,069.00
Préstamos Externos	83,033,396.00	0.00	83,033,396.00
<b>MEJORAMIENTO DEL CAMINO CUAPA - LA LIBERTAD</b>	<b>3,660,123.00</b>	<b>1,464,048.85</b>	<b>2,196,074.15</b>
Rentas del Tesoro	3,660,123.00	1,464,048.85	2,196,074.15
<b>MEJORAMIENTO DE PUNTOS CRÍTICOS EN EL CARRIL DE ASCENSO DEL TRAMO NEJAPA - IZAPA</b>	<b>1,236,286.00</b>	<b>1,011,506.57</b>	<b>224,779.43</b>
Rentas del Tesoro	1,236,286.00	1,011,506.57	224,779.43
<b>CONSTRUCCIÓN DEL PUENTE CUISALÁ</b>	<b>5,000.00</b>	<b>0.00</b>	<b>5,000.00</b>
Rentas del Tesoro	5,000.00	0.00	5,000.00
<b>CONSTRUCCIÓN DEL PUENTE BANACRUZ</b>	<b>5,000.00</b>	<b>0.00</b>	<b>5,000.00</b>
Rentas del Tesoro	5,000.00	0.00	5,000.00
<b>MEJORAMIENTO DEL CAMINO OCHOMOGO-LAS SALINAS ENTRE LOS MUNICIPIOS DE NANDAIME Y TOLA</b>	<b>1,987,851.00</b>	<b>0.00</b>	<b>1,987,851.00</b>
Préstamos Externos	1,987,851.00	0.00	1,987,851.00
<b>MEJORAMIENTO DE LA CARRETERA LA CURVA - NUEVA GUINEA - NACIONES UNIDAS</b>	<b>8,788,424.00</b>	<b>0.00</b>	<b>8,788,424.00</b>
Rentas del Tesoro	595,826.00	0.00	595,826.00
Préstamos Externos	8,192,598.00	0.00	8,192,598.00
<b>MEJORAMIENTO DEL CAMINO SIUNA - ROSITA</b>	<b>10,000.00</b>	<b>0.00</b>	<b>10,000.00</b>
Rentas del Tesoro	5,000.00	0.00	5,000.00
Préstamos Externos	5,000.00	0.00	5,000.00
<b>MEJORAMIENTO DE LA CARRETERA GRANADA - MALACATOYA</b>	<b>89,755,850.00</b>	<b>88,806,860.00</b>	<b>948,990.00</b>
Rentas del Tesoro	0.00	0.00	0.00



## Cuadro No. 11 - A

Gobierno de la República de Nicaragua

Ministerio de Hacienda y Crédito Público

1 : 15/10/2018

1 : 16:02:41

1 : WHuete-009

1 : 1

Ejecución Presupuestaria por Compromisos, Devengados y Saldos

## PROGRAMA DE INVERSION PUBLICA

Ejercicio Presupuestario : 2018

Mes Inicial : Enero

Mes Final : Septiembre

Moneda : CÓRDOBA

Descripción	Presupuesto Actualizado	Devengado Acumulado	Saldo por Devengar
	(A)	(B)	C = (B - A)
Préstamos Externos	89,755,850.00	88,806,860.00	948,990.00
<b>MEJORAMIENTO DEL CAMINO CÁRDENAS - COLÓN</b>	<b>95,928,770.00</b>	<b>91,844,990.00</b>	<b>4,083,780.00</b>
Rentas del Tesoro	0.00	0.00	0.00
Préstamos Externos	95,928,770.00	91,844,990.00	4,083,780.00
<b>MEJORAMIENTO DEL CAMINO LA LIBERTAD - SAN PEDRO DE LÓVAGO</b>	<b>105,531,883.00</b>	<b>103,622,676.48</b>	<b>1,909,206.52</b>
Rentas del Tesoro	0.00	0.00	0.00
Préstamos Externos	105,531,883.00	103,622,676.48	1,909,206.52
<b>MEJORAMIENTO DEL CAMINO MORGAN POINT - LONG BAY - QUEEN HILL EN CORN ISLAND</b>	<b>6,634,560.43</b>	<b>6,634,560.43</b>	<b>0.00</b>
Préstamos Externos	6,634,560.43	6,634,560.43	0.00
<b>MEJORAMIENTO DEL CAMINO LAS VUELTAS - LAS CRUCES ENTRE LOS MUNICIPIOS DE EL JÍCARO Y QUILALÍ</b>	<b>3,279,472.00</b>	<b>0.00</b>	<b>3,279,472.00</b>
Rentas del Tesoro	3,274,472.00	0.00	3,274,472.00
Préstamos Externos	5,000.00	0.00	5,000.00
<b>AMPLIACIÓN DE LA CARRETERA EMPALME TICUANTEPE-LA CONCEPCIÓN-SAN MARCOS-CUATRO ESQUINAS</b>	<b>2,481,191.00</b>	<b>0.00</b>	<b>2,481,191.00</b>
Rentas del Tesoro	168,216.00	0.00	168,216.00
Préstamos Externos	2,312,975.00	0.00	2,312,975.00
<b>AMPLIACIÓN DEL ACCESO AL PUESTO FRONTERIZO EL ESPINO EN EL MUNICIPIO DE SAN LUCAS</b>	<b>1,160,241.00</b>	<b>0.00</b>	<b>1,160,241.00</b>
Rentas del Tesoro	90,115.00	0.00	90,115.00
Préstamos Externos	1,070,126.00	0.00	1,070,126.00
<b>AMPLIACIÓN DEL ACCESO AL PUESTO FRONTERIZO LAS MANOS EN EL MUNICIPIO DE DIPILTO</b>	<b>1,319,490.00</b>	<b>0.00</b>	<b>1,319,490.00</b>
Rentas del Tesoro	102,484.00	0.00	102,484.00
Préstamos Externos	1,217,006.00	0.00	1,217,006.00
<b>AMPLIACIÓN DEL ACCESO AL PUESTO FRONTERIZO EL GUASAULE EN EL MUNICIPIO DE SOMOTILLO</b>	<b>697,282.00</b>	<b>0.00</b>	<b>697,282.00</b>
Rentas del Tesoro	54,157.00	0.00	54,157.00
Préstamos Externos	643,125.00	0.00	643,125.00
<b>AMPLIACIÓN DE LA CARRETERA EMPALME GUANACASTE-NANDAIME-RIVAS</b>	<b>5,838,098.00</b>	<b>0.00</b>	<b>5,838,098.00</b>
Rentas del Tesoro	395,803.00	0.00	395,803.00
Préstamos Externos	5,442,295.00	0.00	5,442,295.00
<b>MEJORAMIENTO DE LA CARRETERA DE ACCESO VIAL A LA CIUDAD DE JUIGALPA</b>	<b>662,617.00</b>	<b>0.00</b>	<b>662,617.00</b>
Préstamos Externos	662,617.00	0.00	662,617.00
<b>MEJORAMIENTO DE LA CARRETERA EMPALME PÁJARO NEGRO - EL TRIUNFO EN EL MUNICIPIO DEL ALMENDRO</b>	<b>4,292,046.00</b>	<b>0.00</b>	<b>4,292,046.00</b>

## Cuadro No. 11 - A

Gobierno de la República de Nicaragua  
Ministerio de Hacienda y Crédito Público

1 : 15/10/2018  
1 : 16:02:41  
1 : WHuete-009  
1 : 1

Ejecución Presupuestaria por Compromisos, Devengados y Saldos

## PROGRAMA DE INVERSION PUBLICA

Ejercicio Presupuestario : 2018

Mes Inicial : Enero

Mes Final : Septiembre

Moneda : CÓRDOBA

Descripción	Presupuesto Actualizado	Devengado Acumulado	Saldo por Devengar
	(A)	(B)	C = (B - A)
Rentas del Tesoro	290,987.00	0.00	290,987.00
Préstamos Externos	4,001,059.00	0.00	4,001,059.00
<b>CONSTRUCCIÓN DE LA CIRCUNVALACIÓN DE LA CIUDAD DE RIVAS</b>	<b>795,140.00</b>	<b>0.00</b>	<b>795,140.00</b>
Préstamos Externos	795,140.00	0.00	795,140.00
<b>MEJORAMIENTO DEL CAMINO EMPALME SAN GABRIEL-EMPALME LAS CRUCES EN EL DEPARTAMENTO DE JINOTEGA</b>	<b>1,666,482.00</b>	<b>0.00</b>	<b>1,666,482.00</b>
Préstamos Externos	1,666,482.00	0.00	1,666,482.00
<b>CONSTRUCCIÓN DE LA CARRETERA LITORAL DEL PACÍFICO ENTRE LOS DEPARTAMENTOS DE MANAGUA, CARAZO Y RIVAS</b>	<b>50,000.00</b>	<b>0.00</b>	<b>50,000.00</b>
Rentas del Tesoro	50,000.00	0.00	50,000.00
<b>MEJORAMIENTO DEL CAMINO EMPALME LA CORONA-SAN JOSÉ DE LA VEGA EN EL MUNICIPIO DE BOACO</b>	<b>598,852.00</b>	<b>0.00</b>	<b>598,852.00</b>
Rentas del Tesoro	598,852.00	0.00	598,852.00
<b>MEJORAMIENTO DEL CAMINO VILLA SANDINO-LA CAMPANA EN EL DEPARTAMENTO DE CHONTALES</b>	<b>2,871,854.00</b>	<b>0.00</b>	<b>2,871,854.00</b>
Préstamos Externos	2,871,854.00	0.00	2,871,854.00
<b>MEJORAMIENTO DEL CAMINO ESTELÍ - EMPALME LA QUIATA EN EL MUNICIPIO DE ESTELÍ</b>	<b>3,274,803.00</b>	<b>0.00</b>	<b>3,274,803.00</b>
Rentas del Tesoro	3,274,803.00	0.00	3,274,803.00
<b>MEJORAMIENTO DE LA CARRETERA LA GARITA - ROTONDA EL COYOTEPE ENTRE LOS MUNICIPIOS DE MANAGUA Y MASAYA</b>	<b>10,000.00</b>	<b>0.00</b>	<b>10,000.00</b>
Rentas del Tesoro	5,000.00	0.00	5,000.00
Préstamos Externos	5,000.00	0.00	5,000.00
<b>CONSTRUCCIÓN DEL PUENTE SAPOÁ</b>	<b>5,000.00</b>	<b>0.00</b>	<b>5,000.00</b>
Rentas del Tesoro	5,000.00	0.00	5,000.00
<b>REVESTIMIENTO DE CARRETERAS</b>	<b>150,818,408.00</b>	<b>72,496,323.65</b>	<b>78,322,084.35</b>
Rentas del Tesoro	150,818,408.00	72,496,323.65	78,322,084.35
<b>REHABILITACIÓN DE CAMINOS INTERMUNICIPALES</b>	<b>411,180,156.39</b>	<b>307,181,203.62</b>	<b>103,998,952.77</b>
Rentas del Tesoro	411,180,156.39	307,181,203.62	103,998,952.77
<b>DRENAJE DE CARRETERAS</b>	<b>290,258,918.00</b>	<b>173,506,566.76</b>	<b>116,752,351.24</b>
Rentas del Tesoro	290,258,918.00	173,506,566.76	116,752,351.24
<b>MEJORAS EN LA CARRETERA RÍO BLANCO - PUERTO CABEZAS</b>	<b>91,995,000.00</b>	<b>62,631,392.22</b>	<b>29,363,607.78</b>
Rentas del Tesoro	91,995,000.00	62,631,392.22	29,363,607.78
<b>MEJORAMIENTO DE LA CARRETERA BOACO - MUY MUY - RÍO BLANCO</b>	<b>31,268,260.00</b>	<b>19,153,315.47</b>	<b>12,114,944.53</b>

## Cuadro No. 11 - A

Gobierno de la República de Nicaragua

Ministerio de Hacienda y Crédito Público

I : 15/10/2018

I : 16:02:41

I : WHuete-009

I : 1

Ejecución Presupuestaria por Compromisos, Devengados y Saldos

## PROGRAMA DE INVERSION PUBLICA

Ejercicio Presupuestario : 2018

Mes Inicial : Enero

Mes Final : Septiembre

Moneda : CÓRDOBA

Descripción	Presupuesto Actualizado (A)	Devengado Acumulado (B)	Saldo por Devengar C = (B - A)
Rentas del Tesoro	372,400.00	253,344.60	119,055.40
Préstamos Externos	30,895,860.00	18,899,970.87	11,995,889.13
<b>REHABILITACIÓN DE LA CARRETERA SAN LORENZO - MUHAN</b>	<b>148,675,317.00</b>	<b>148,675,316.32</b>	<b>0.68</b>
Préstamos Externos	148,675,317.00	148,675,316.32	0.68
<b>Ministerio de Salud</b>	<b>1,198,728,553.00</b>	<b>822,219,790.86</b>	<b>376,508,762.14</b>
<b>HABILITACIÓN Y EQUIPAMIENTO DEL INSTITUTO NACIONAL TECNOLÓGICO DE LA SALUD</b>	<b>1,576,791.00</b>	<b>1,224,736.54</b>	<b>352,054.46</b>
Rentas del Tesoro Alivio	0.00	0.00	0.00
Donaciones Externas	1,576,791.00	1,224,736.54	352,054.46
<b>CONSTRUCCIÓN Y EQUIPAMIENTO DE BODEGA DE INSUMOS MÉDICOS EN SEDE SILAIS RACCS</b>	<b>8,738,144.00</b>	<b>158,244.00</b>	<b>8,579,900.00</b>
Rentas del Tesoro	8,738,144.00	158,244.00	8,579,900.00
<b>CONSTRUCCIÓN Y EQUIPAMIENTO DE BODEGA DE INSUMOS NO MÉDICOS EN SEDE SILAIS RIVAS</b>	<b>12,405,000.00</b>	<b>6,770,244.65</b>	<b>5,634,755.35</b>
Rentas del Tesoro	12,405,000.00	6,770,244.65	5,634,755.35
<b>CONSTRUCCIÓN Y EQUIPAMIENTO DE BODEGA DE INSUMOS MÉDICOS EN SEDE SILAIS JINOTEGA</b>	<b>207,000.00</b>	<b>0.00</b>	<b>207,000.00</b>
Rentas del Tesoro	207,000.00	0.00	207,000.00
<b>CONSTRUCCIÓN Y EQUIPAMIENTO DE BODEGA DE INSUMOS MÉDICOS EN SEDE SILAIS LAS MINAS</b>	<b>345,000.00</b>	<b>0.00</b>	<b>345,000.00</b>
Rentas del Tesoro	345,000.00	0.00	345,000.00
<b>CONSTRUCCIÓN Y EQUIPAMIENTO DE BODEGA DE INSUMOS MÉDICOS EN SEDE SILAIS RÍO SAN JUAN</b>	<b>13,030,800.00</b>	<b>2,375,879.88</b>	<b>10,654,920.12</b>
Rentas del Tesoro	13,030,800.00	2,375,879.88	10,654,920.12
<b>REEMPLAZO DE LAS BODEGAS DEL PROGRAMA DE ENFERMEDADES TRANSMITIDAS POR VECTORES DEL SILAIS MANAGUA</b>	<b>5,212,500.00</b>	<b>18,837.00</b>	<b>5,193,663.00</b>
Rentas del Tesoro	5,212,500.00	18,837.00	5,193,663.00
<b>REHABILITACIÓN DE BODEGA DE INSUMOS MÉDICOS DE SILAIS EN MATAGALPA, MATAGALPA</b>	<b>2,625,700.00</b>	<b>1,523,455.56</b>	<b>1,102,244.44</b>
Préstamos Externos	2,625,700.00	1,523,455.56	1,102,244.44
<b>CONSTRUCCIÓN DEL LABORATORIO DEPARTAMENTAL EN MATAGALPA, MATAGALPA</b>	<b>11,668,000.00</b>	<b>3,451,167.87</b>	<b>8,216,832.13</b>
Préstamos Externos	11,668,000.00	3,451,167.87	8,216,832.13
<b>CONSTRUCCIÓN Y EQUIPAMIENTO DE HOSPITAL PRIMARIO EN SAN MIGUELITO</b>	<b>49,500,683.00</b>	<b>31,348,303.03</b>	<b>18,152,379.97</b>
Rentas del Tesoro Alivio	49,500,683.00	31,348,303.03	18,152,379.97
<b>REEMPLAZO Y EQUIPAMIENTO DEL HOSPITAL PRIMARIO GASPAR GARCÍA LAVIANA DE SAN JUAN DEL SUR</b>	<b>35,117,047.00</b>	<b>33,638,680.96</b>	<b>1,478,366.04</b>
Rentas del Tesoro Alivio	35,117,047.00	33,638,680.96	1,478,366.04
<b>REEMPLAZO Y EQUIPAMIENTO DEL HOSPITAL PRIMARIO BELLO AMANECER DE QUILALÍ</b>	<b>2,350,000.00</b>	<b>830,915.09</b>	<b>1,519,084.91</b>
Préstamos Externos	2,350,000.00	830,915.09	1,519,084.91

## Cuadro No. 11 - A

Gobierno de la República de Nicaragua  
Ministerio de Hacienda y Crédito Público

1 : 15/10/2018  
1 : 16:02:41  
1 : WHuete-009  
1 : 1

Ejecución Presupuestaria por Compromisos, Devengados y Saldos

## PROGRAMA DE INVERSION PUBLICA

Ejercicio Presupuestario : 2018

Mes Inicial : Enero

Mes Final : Septiembre

Moneda : CÓRDOBA

Descripción	Presupuesto Actualizado (A)	Devengado Acumulado (B)	Saldo por Devengar C = (B - A)
<b>REEMPLAZO Y EQUIPAMIENTO DEL HOSPITAL PRIMARIO SAN JOSÉ DE MATIGUÁS</b>	<b>31,455,000.00</b>	<b>522,313.85</b>	<b>30,932,686.15</b>
Préstamos Externos	31,455,000.00	522,313.85	30,932,686.15
<b>REEMPLAZO Y EQUIPAMIENTO DEL CENTRO DE SALUD FAMILIAR MÁNTICA BERIO EN LEÓN</b>	<b>16,000.00</b>	<b>0.00</b>	<b>16,000.00</b>
Préstamos Externos	16,000.00	0.00	16,000.00
<b>REHABILITACIÓN Y EQUIPAMIENTO DEL PUESTO DE SALUD FAMILIAR Y COMUNITARIO SAN ANTONIO DE LA COMUNIDAD KUKARAWALA EN EL TORTUGUERO</b>	<b>955,000.00</b>	<b>262,030.81</b>	<b>692,969.19</b>
Rentas del Tesoro Alivio	955,000.00	262,030.81	692,969.19
<b>CONSTRUCCIÓN Y EQUIPAMIENTO DEL PUESTO DE SALUD FAMILIAR Y COMUNITARIO DE LA COMUNIDAD LAS BARANDAS EN SIUNA</b>	<b>1,665,000.00</b>	<b>735,186.86</b>	<b>929,813.14</b>
Préstamos Externos	1,665,000.00	735,186.86	929,813.14
<b>CONSTRUCCIÓN Y EQUIPAMIENTO DE PUESTO DE SALUD FAMILIAR Y COMUNITARIO DEL SECTOR 1 URBANO EN PUERTO CABEZAS</b>	<b>2,665,000.00</b>	<b>735,186.55</b>	<b>1,929,813.45</b>
Préstamos Externos	2,665,000.00	735,186.55	1,929,813.45
<b>CONSTRUCCIÓN Y EQUIPAMIENTO DEL PUESTO DE SALUD FAMILIAR Y COMUNITARIO SAN RAMÓN EN SAN CARLOS</b>	<b>4,243,565.00</b>	<b>3,954,638.78</b>	<b>288,926.22</b>
Rentas del Tesoro Alivio	4,243,565.00	3,954,638.78	288,926.22
<b>CONSTRUCCIÓN Y EQUIPAMIENTO DEL PUESTO DE SALUD FAMILIAR Y COMUNITARIO PABLO MANRIQUE EN EL VIEJO</b>	<b>327,422.00</b>	<b>327,421.58</b>	<b>0.42</b>
Rentas del Tesoro Alivio	327,422.00	327,421.58	0.42
<b>CONSTRUCCIÓN Y EQUIPAMIENTO DEL PUESTO DE SALUD FAMILIAR Y COMUNITARIO EN CHIQUILISTAGUA</b>	<b>5,000.00</b>	<b>0.00</b>	<b>5,000.00</b>
Rentas del Tesoro Alivio	5,000.00	0.00	5,000.00
<b>CONSTRUCCIÓN Y EQUIPAMIENTO DEL PUESTO DE SALUD FAMILIAR Y COMUNITARIO HILARIO SÁNCHEZ DEL DISTRITO III DE MANAGUA</b>	<b>5,000.00</b>	<b>0.00</b>	<b>5,000.00</b>
Rentas del Tesoro Alivio	5,000.00	0.00	5,000.00
<b>CONSTRUCCIÓN Y EQUIPAMIENTO DEL PUESTO DE SALUD FAMILIAR Y COMUNITARIO LAS MERCEDES EN SANTA LUCÍA</b>	<b>5,000.00</b>	<b>0.00</b>	<b>5,000.00</b>
Rentas del Tesoro Alivio	5,000.00	0.00	5,000.00
<b>CONSTRUCCIÓN Y EQUIPAMIENTO DEL PUESTO DE SALUD FAMILIAR Y COMUNITARIO DE LA COMUNIDAD BOCAS DE PAR PAR RÍO COCO EN WIWILÍ</b>	<b>5,000.00</b>	<b>0.00</b>	<b>5,000.00</b>
Rentas del Tesoro Alivio	5,000.00	0.00	5,000.00
<b>REEMPLAZO Y EQUIPAMIENTO DEL PUESTO DE SALUD FAMILIAR Y COMUNITARIO DE LA COMUNIDAD TEOTECACINTE EN JALAPA</b>	<b>6,774,792.00</b>	<b>1,924,608.62</b>	<b>4,850,183.38</b>
Rentas del Tesoro Alivio	6,774,792.00	1,924,608.62	4,850,183.38
<b>REEMPLAZO Y EQUIPAMIENTO DEL PUESTO DE SALUD FAMILIAR Y COMUNITARIO FRANCISCO REAL EN MASAYA</b>	<b>4,400,000.00</b>	<b>2,650,037.68</b>	<b>1,749,962.32</b>

## Cuadro No. 11 - A

Gobierno de la República de Nicaragua

Ministerio de Hacienda y Crédito Público

1 : 15/10/2018

1 : 16:02:41

1 : WHuete-009

1 : 1

Ejecución Presupuestaria por Compromisos, Devengados y Saldos

## PROGRAMA DE INVERSION PUBLICA

Ejercicio Presupuestario : 2018

Mes Inicial : Enero

Mes Final : Septiembre

Moneda : CÓRDOBA

Descripción	Presupuesto Actualizado (A)	Devengado Acumulado (B)	Saldo por Devengar C = (B - A)
Rentas del Tesoro Alivio	4,400,000.00	2,650,037.68	1,749,962.32
<b>REEMPLAZO Y EQUIPAMIENTO DEL PUESTO DE SALUD FAMILIAR Y COMUNITARIO DE LA COMUNIDAD CUATRO ESQUINAS EN RÍO BLANCO</b>	<b>5,270,000.00</b>	<b>3,905,126.55</b>	<b>1,364,873.45</b>
Rentas del Tesoro Alivio	5,270,000.00	3,905,126.55	1,364,873.45
<b>REEMPLAZO Y EQUIPAMIENTO DEL PUESTO DE SALUD FAMILIAR Y COMUNITARIO LA COLONIA EN WIWILÍ</b>	<b>1,825,000.00</b>	<b>785,186.86</b>	<b>1,039,813.14</b>
Préstamos Externos	1,825,000.00	785,186.86	1,039,813.14
<b>REEMPLAZO Y EQUIPAMIENTO DEL PUESTO DE SALUD FAMILIAR Y COMUNITARIO HALOUVER EN PRINZAPOLKA</b>	<b>4,831,725.00</b>	<b>2,154,590.48</b>	<b>2,677,134.52</b>
Rentas del Tesoro Alivio	231,725.00	223,198.62	8,526.38
Préstamos Externos	4,600,000.00	1,931,391.86	2,668,608.14
<b>REEMPLAZO Y EQUIPAMIENTO DEL PUESTO DE SALUD FAMILIAR Y COMUNITARIO EL JÍCARO EN EL ALMENDRO</b>	<b>5,000.00</b>	<b>0.00</b>	<b>5,000.00</b>
Rentas del Tesoro Alivio	5,000.00	0.00	5,000.00
<b>REEMPLAZO DE CASA MATERNA DE LA COMUNIDAD LAS QUEBRADAS EN SIUNA</b>	<b>1,682,060.00</b>	<b>1,416,825.28</b>	<b>265,234.72</b>
Préstamos Externos	1,682,060.00	1,416,825.28	265,234.72
<b>CONSTRUCCIÓN DE VIVIENDA PARA PERSONAL DE SALUD EN LA COMUNIDAD AYAPAL EN SAN JOSÉ DE BOCA Y</b>	<b>4,571,672.00</b>	<b>4,266,857.10</b>	<b>304,814.90</b>
Rentas del Tesoro Alivio	4,571,672.00	4,266,857.10	304,814.90
<b>CONSTRUCCION DE VIVIENDA PARA PERSONAL DE SALUD EN BONANZA</b>	<b>3,375,000.00</b>	<b>3,094,500.71</b>	<b>280,499.29</b>
Rentas del Tesoro Alivio	3,375,000.00	3,094,500.71	280,499.29
<b>REEMPLAZO Y EQUIPAMIENTO DEL CENTRO DE SALUD FAMILIAR EN SUTIABA</b>	<b>20,164,973.00</b>	<b>19,422,035.91</b>	<b>742,937.09</b>
Rentas del Tesoro Alivio	371,200.00	367,544.32	3,655.68
Préstamos Externos	19,793,773.00	19,054,491.59	739,281.41
<b>REEMPLAZO Y EQUIPAMIENTO DEL CENTRO DE SALUD FAMILIAR EN MATEARE</b>	<b>16,705,200.00</b>	<b>8,137,168.68</b>	<b>8,568,031.32</b>
Rentas del Tesoro Alivio	16,705,200.00	8,137,168.68	8,568,031.32
<b>CONSTRUCCIÓN Y EQUIPAMIENTO DEL HOSPITAL PRIMARIO DE LA COMUNIDAD MINA EL LIMÓN EN LARREYNAGA</b>	<b>111,000.00</b>	<b>0.00</b>	<b>111,000.00</b>
Rentas del Tesoro Alivio	111,000.00	0.00	111,000.00
<b>MEJORAMIENTO Y EQUIPAMIENTO DEL HOSPITAL PRIMARIO OSWALDO PADILLA EN WASPAM</b>	<b>9,029,386.00</b>	<b>8,481,502.51</b>	<b>547,883.49</b>
Rentas del Tesoro Alivio	9,029,386.00	8,481,502.51	547,883.49
<b>CONSTRUCCIÓN Y EQUIPAMIENTO DEL HOSPITAL PRIMARIO EN LA CRUZ DE RÍO GRANDE</b>	<b>1,081,300.00</b>	<b>1,081,250.66</b>	<b>49.34</b>
Rentas del Tesoro Alivio	1,081,300.00	1,081,250.66	49.34
<b>CONSTRUCCIÓN Y EQUIPAMIENTO DEL HOSPITAL PRIMARIO EN EL AYOTE</b>	<b>1,062,000.00</b>	<b>1,005,187.22</b>	<b>56,812.78</b>
Rentas del Tesoro Alivio	1,062,000.00	1,005,187.22	56,812.78

## Cuadro No. 11 - A

Gobierno de la República de Nicaragua  
Ministerio de Hacienda y Crédito Público

1 : 15/10/2018  
1 : 16:02:41  
1 : WHuete-009  
1 : 1

## Ejecución Presupuestaria por Compromisos, Devengados y Saldos

## PROGRAMA DE INVERSION PUBLICA

Ejercicio Presupuestario : 2018

Mes Inicial : Enero

Mes Final : Septiembre

Moneda : CÓRDOBA

Descripción	Presupuesto Actualizado (A)	Devengado Acumulado (B)	Saldo por Devengar C = (B - A)
<b>CONSTRUCCIÓN Y EQUIPAMIENTO DEL HOSPITAL PRIMARIO EN LA COMUNIDAD LOS CHILES EN SAN CARLOS</b>	<b>1,006,000.00</b>	<b>0.00</b>	<b>1,006,000.00</b>
Rentas del Tesoro Alivio	1,006,000.00	0.00	1,006,000.00
<b>REEMPLAZO Y EQUIPAMIENTO DEL CENTRO DE SALUD FAMILIAR DE SAN FRANCISCO DEL NORTE</b>	<b>1,016,578.00</b>	<b>897,683.93</b>	<b>118,894.07</b>
Rentas del Tesoro Alivio	1,016,578.00	897,683.93	118,894.07
<b>REHABILITACIÓN DE VIVIENDA PARA PERSONAL DE SALUD EN CORN ISLAND</b>	<b>2,375,058.00</b>	<b>1,808,316.51</b>	<b>566,741.49</b>
Préstamos Externos	2,375,058.00	1,808,316.51	566,741.49
<b>REEMPLAZO Y EQUIPAMIENTO DEL HOSPITAL PRIMARIO FIDEL VENTURA EN WASLALA</b>	<b>16,000.00</b>	<b>0.00</b>	<b>16,000.00</b>
Préstamos Externos	16,000.00	0.00	16,000.00
<b>CONSTRUCCIÓN DE CASA MATERNA EN WIWILÍ DE NUEVA SEGOVIA</b>	<b>2,400,000.00</b>	<b>483,000.00</b>	<b>1,917,000.00</b>
Rentas del Tesoro Alivio	2,400,000.00	483,000.00	1,917,000.00
<b>MEJORAMIENTO Y EQUIPAMIENTO DEL CENTRO DE SALUD FAMILIAR HAYDEE MENESES EN PALACAGÜINA</b>	<b>5,848,835.00</b>	<b>1,751,609.97</b>	<b>4,097,225.03</b>
Préstamos Externos	5,848,835.00	1,751,609.97	4,097,225.03
<b>MEJORAMIENTO Y EQUIPAMIENTO DEL CENTRO DE SALUD FAMILIAR DENIS GUTIÉRREZ EN RÍO BLANCO</b>	<b>4,210,500.00</b>	<b>0.00</b>	<b>4,210,500.00</b>
Préstamos Externos	4,210,500.00	0.00	4,210,500.00
<b>REHABILITACIÓN DE CASA MATERNA EN RÍO BLANCO, MATAGALPA</b>	<b>1,426,700.00</b>	<b>0.00</b>	<b>1,426,700.00</b>
Préstamos Externos	1,426,700.00	0.00	1,426,700.00
<b>CONSTRUCCIÓN Y EQUIPAMIENTO DEL HOSPITAL DEPARTAMENTAL DE CHINANDEGA</b>	<b>572,328,669.00</b>	<b>473,197,960.26</b>	<b>99,130,708.74</b>
Donaciones Externas	172,630,919.00	155,072,040.06	17,558,878.94
Préstamos Externos	399,697,750.00	318,125,920.20	81,571,829.80
<b>CONSTRUCCIÓN Y EQUIPAMIENTO DEL HOSPITAL GENERAL DE LA ZONA OCCIDENTAL DE MANAGUA</b>	<b>102,270,445.00</b>	<b>102,270,445.00</b>	<b>0.00</b>
Rentas del Tesoro Alivio	102,270,445.00	102,270,445.00	0.00
<b>REHABILITACIÓN DEL HOSPITAL DEPARTAMENTAL VICTORIA MOTTA DE JINOTEGA</b>	<b>15,000,000.00</b>	<b>13,700,439.13</b>	<b>1,299,560.87</b>
Préstamos Externos	15,000,000.00	13,700,439.13	1,299,560.87
<b>REEMPLAZO Y EQUIPAMIENTO DEL HOSPITAL OSCAR DANILO ROSALES ARGÜELLO EN LEÓN</b>	<b>37,051,082.00</b>	<b>31,367,141.67</b>	<b>5,683,940.33</b>
Préstamos Externos	37,051,082.00	31,367,141.67	5,683,940.33
<b>REHABILITACIÓN Y EQUIPAMIENTO DEL HOSPITAL HUMBERTO ALVARADO DE MASAYA</b>	<b>21,609,904.00</b>	<b>14,842,451.72</b>	<b>6,767,452.28</b>
Rentas del Tesoro Alivio	21,609,904.00	14,842,451.72	6,767,452.28
<b>MEJORAMIENTO Y EQUIPAMIENTO DEL HOSPITAL LUIS FELIPE MONCADA DE SAN CARLOS</b>	<b>4,274,522.00</b>	<b>2,876,709.43</b>	<b>1,397,812.57</b>
Rentas del Tesoro Alivio	4,274,522.00	2,876,709.43	1,397,812.57
<b>CONSTRUCCION Y EQUIPAMIENTO DEL HOSPITAL DEPARTAMENTAL DE NUEVA GUINEA</b>	<b>7,000.00</b>	<b>0.00</b>	<b>7,000.00</b>

## Cuadro No. 11 - A

Gobierno de la República de Nicaragua

Ministerio de Hacienda y Crédito Público

I : 15/10/2018

I : 16:02:41

I : WHuete-009

I : 1

Ejecución Presupuestaria por Compromisos, Devengados y Saldos

## PROGRAMA DE INVERSION PUBLICA

Ejercicio Presupuestario : 2018

Mes Inicial : Enero

Mes Final : Septiembre

Moneda : CÓRDOBA

Descripción	Presupuesto Actualizado (A)	Devengado Acumulado (B)	Saldo por Devengar C = (B - A)
Rentas del Tesoro Alivio	7,000.00	0.00	7,000.00
<b>MEJORAMIENTO Y EQUIPAMIENTO DEL HOSPITAL PSICOSOCIAL JOSÉ DOLORES FLETES EN MANAGUA</b>	<b>2,620,000.00</b>	<b>273,840.00</b>	<b>2,346,160.00</b>
Rentas del Tesoro Alivio	2,620,000.00	273,840.00	2,346,160.00
<b>MEJORAMIENTO Y EQUIPAMIENTO DEL HOSPITAL BERTHA CALDERÓN EN MANAGUA</b>	<b>41,305,780.00</b>	<b>17,925,710.67</b>	<b>23,380,069.33</b>
Rentas del Tesoro Alivio	41,305,780.00	17,925,710.67	23,380,069.33
<b>MEJORAMIENTO Y EQUIPAMIENTO DEL HOSPITAL MANOLO MORALES EN MANAGUA</b>	<b>500,000.00</b>	<b>242,050.00</b>	<b>257,950.00</b>
Rentas del Tesoro Alivio	500,000.00	242,050.00	257,950.00
<b>MEJORAMIENTO Y EQUIPAMIENTO DEL CENTRO NACIONAL DE OFTALMOLOGÍA</b>	<b>23,318,570.00</b>	<b>7,538,265.98</b>	<b>15,780,304.02</b>
Rentas del Tesoro Alivio	23,318,570.00	7,538,265.98	15,780,304.02
<b>CONSTRUCCIÓN Y EQUIPAMIENTO DE BODEGA DE INSUMOS MÉDICOS DEL HOSPITAL JOSÉ NIEBOROWSKI EN BOACO</b>	<b>5,836,294.00</b>	<b>515,750.15</b>	<b>5,320,543.85</b>
Rentas del Tesoro Alivio	5,836,294.00	515,750.15	5,320,543.85
<b>REEMPLAZO Y EQUIPAMIENTO DEL HOSPITAL REGIONAL NUEVO AMANECER DE LA REGIÓN AUTÓNOMA COSTA CARIBE NORTE</b>	<b>20,000.00</b>	<b>0.00</b>	<b>20,000.00</b>
Donaciones Externas	10,000.00	0.00	10,000.00
Préstamos Externos	10,000.00	0.00	10,000.00
<b>REHABILITACIÓN Y EQUIPAMIENTO DEL HOSPITAL ANTONIO LENIN FONSECA EN MANAGUA</b>	<b>14,500,000.00</b>	<b>696,511.24</b>	<b>13,803,488.76</b>
Rentas del Tesoro Alivio	14,500,000.00	696,511.24	13,803,488.76
<b>REHABILITACIÓN DEL HOSPITAL DEPARTAMENTAL CÉSAR AMADOR MOLINA EN MATAGALPA</b>	<b>9,110,229.00</b>	<b>674,251.54</b>	<b>8,435,977.46</b>
Rentas del Tesoro Alivio	9,110,229.00	674,251.54	8,435,977.46
<b>CONSTRUCCIÓN Y EQUIPAMIENTO DEL HOSPITAL PASTOR JIMÉNEZ EN JALAPA</b>	<b>830,227.00</b>	<b>545,306.50</b>	<b>284,920.50</b>
Préstamos Externos	830,227.00	545,306.50	284,920.50
<b>REHABILITACIÓN DEL HOSPITAL OSCAR DANILO ROSALES DE LEÓN</b>	<b>61,660,000.00</b>	<b>3,459,594.89</b>	<b>58,200,405.11</b>
Rentas del Tesoro	61,660,000.00	3,459,594.89	58,200,405.11
<b>CONSTRUCCIÓN DE AUDITORIO EN EL HOSPITAL ESCUELA CÉSAR AMADOR MOLINA EN MATAGALPA</b>	<b>3,173,400.00</b>	<b>950,631.00</b>	<b>2,222,769.00</b>
Préstamos Externos	3,173,400.00	950,631.00	2,222,769.00
<b>Ministerio del Ambiente y de los Recursos Naturales</b>	<b>70,022,572.00</b>	<b>23,722,941.12</b>	<b>46,299,630.88</b>
<b>MEJORAMIENTO DE LA CAPACIDAD DEL SISTEMA DE CAPTACION DE AGUA POTABLE Y SU USO ADECUADO</b>	<b>18,612,970.00</b>	<b>3,720,171.72</b>	<b>14,892,798.28</b>
Donaciones Externas	18,612,970.00	3,720,171.72	14,892,798.28
<b>MEJORAMIENTO DE OFICINAS ADMINISTRATIVAS EN DELEGACIONES TERRITORIALES DEL MARENA</b>	<b>14,859,726.00</b>	<b>10,022,771.00</b>	<b>4,836,955.00</b>
Rentas del Tesoro	14,859,726.00	10,022,771.00	4,836,955.00

## Cuadro No. 11 - A

Gobierno de la República de Nicaragua

Ministerio de Hacienda y Crédito Público

1 : 15/10/2018

1 : 16:02:41

1 : WHuete-009

1 : 1

Ejecución Presupuestaria por Compromisos, Devengados y Saldos

## PROGRAMA DE INVERSION PUBLICA

Ejercicio Presupuestario : 2018

Mes Inicial : Enero

Mes Final : Septiembre

Moneda : CÓRDOBA

Descripción	Presupuesto Actualizado	Devengado Acumulado	Saldo por Devengar
	(A)	(B)	C = (B - A)
<b>MEJORAMIENTO DE INFRAESTRUCTURA PARA VIGILANCIA Y CONTROL DE RESERVAS</b>	<b>27,119,563.00</b>	<b>9,979,998.40</b>	<b>17,139,564.60</b>
Rentas del Tesoro	27,119,563.00	9,979,998.40	17,139,564.60
<b>MEJORAMIENTO DE INFRAESTRUCTURA PARA LA INVESTIGACIÓN CIENTÍFICA Y FACILIDADES TURÍSTICAS EN ÁREAS PROTEGIDAS</b>	<b>9,430,313.00</b>	<b>0.00</b>	<b>9,430,313.00</b>
Rentas del Tesoro	9,430,313.00	0.00	9,430,313.00
<b>Ministerio de Energía y Minas</b>	<b>208,841,827.00</b>	<b>63,111,970.74</b>	<b>145,729,856.26</b>
<b>ELECTRIFICACIÓN RURAL</b>	<b>85,841,556.00</b>	<b>23,893,981.93</b>	<b>61,947,574.07</b>
Rentas del Tesoro Alivio	85,841,556.00	23,893,981.93	61,947,574.07
<b>EXPANSIÓN DE COBERTURA EN ZONAS AISLADAS CON FUENTES RENOVABLES (PNESER-C3)</b>	<b>14,651,679.00</b>	<b>4,108,324.21</b>	<b>10,543,354.79</b>
Rentas del Tesoro Alivio	1,480,142.00	308,352.61	1,171,789.39
Préstamos Externos	13,171,537.00	3,799,971.60	9,371,565.40
<b>PREINVERSIÓN Y ESTUDIOS DE PROYECTOS DE GENERACIÓN DE ENERGÍA RENOVABLE (PNESER-C4)</b>	<b>60,624,929.00</b>	<b>22,518,455.07</b>	<b>38,106,473.93</b>
Rentas del Tesoro Alivio	1,975,538.00	486,382.52	1,489,155.48
Préstamos Externos	58,649,391.00	22,032,072.55	36,617,318.45
<b>INSTALACIÓN DE SISTEMAS SOLARES TÉRMICOS EN INSTITUCIONES PÚBLICAS (PNESER-C5)</b>	<b>10,684,943.00</b>	<b>9,415,039.93</b>	<b>1,269,903.07</b>
Rentas del Tesoro Alivio	1,855,298.00	852,493.67	1,002,804.33
Préstamos Externos	8,829,645.00	8,562,546.26	267,098.74
<b>INSTALACIÓN DE SISTEMAS FOTOVOLTAICOS EN ZONAS RURALES DEL SECTOR AGROPECUARIO (PNESER-C5)</b>	<b>3,060,661.00</b>	<b>0.00</b>	<b>3,060,661.00</b>
Préstamos Externos	3,060,661.00	0.00	3,060,661.00
<b>INSTALACIÓN DE SISTEMAS FOTOVOLTAICOS EN LA RACCN</b>	<b>14,225,199.00</b>	<b>3,176,169.60</b>	<b>11,049,029.40</b>
Rentas del Tesoro Alivio	7,754,636.00	3,176,169.60	4,578,466.40
Préstamos Externos	6,470,563.00	0.00	6,470,563.00
<b>INSTALACIÓN DE SISTEMAS FOTOVOLTAICOS EN LA RACCS</b>	<b>12,145,388.00</b>	<b>0.00</b>	<b>12,145,388.00</b>
Préstamos Externos	12,145,388.00	0.00	12,145,388.00
<b>INSTALACIÓN DE SISTEMAS FOTOVOLTAICOS EN RÍO SAN JUAN</b>	<b>5,866,692.00</b>	<b>0.00</b>	<b>5,866,692.00</b>
Préstamos Externos	5,866,692.00	0.00	5,866,692.00
<b>CONSTRUCCIÓN DE CENTRAL GEOTERMOELÉCTRICA EN EL CAMPO DEL VOLCÁN COSIGÜINA - CHINANDEGA</b>	<b>1,740,780.00</b>	<b>0.00</b>	<b>1,740,780.00</b>
Rentas del Tesoro Alivio	100,000.00	0.00	100,000.00
Donaciones Externas	656,303.00	0.00	656,303.00
Préstamos Externos	984,477.00	0.00	984,477.00
<b>Policía Nacional</b>	<b>313,878,307.00</b>	<b>136,396,670.74</b>	<b>177,481,636.26</b>



## Cuadro No. 11 - A

Gobierno de la República de Nicaragua

Ministerio de Hacienda y Crédito Público

1 : 15/10/2018

1 : 16:02:41

1 : WHuete-009

1 : 1

Ejecución Presupuestaria por Compromisos, Devengados y Saldos

## PROGRAMA DE INVERSION PUBLICA

Ejercicio Presupuestario : 2018

Mes Inicial : Enero

Mes Final : Septiembre

Moneda : CÓRDOBA

Descripción	Presupuesto Actualizado	Devengado Acumulado	Saldo por Devengar
	(A)	(B)	C = (B - A)
<b>REEMPLAZO Y EQUIPAMIENTO DE LA DELEGACIÓN POLICIAL EN BLUEFIELDS</b>	<b>38,810,350.22</b>	<b>8,459,431.17</b>	<b>30,350,919.05</b>
Préstamos Externos	38,810,350.22	8,459,431.17	30,350,919.05
<b>REEMPLAZO Y EQUIPAMIENTO DE LA DELEGACIÓN POLICIAL DISTRITO N° 1 EN MANAGUA</b>	<b>0.00</b>	<b>0.00</b>	<b>0.00</b>
Préstamos Externos	0.00	0.00	0.00
<b>CONSTRUCCIÓN Y EQUIPAMIENTO DE LA DELEGACIÓN POLICIAL EN SOMOTILLO, CHINANDEGA</b>	<b>0.91</b>	<b>0.00</b>	<b>0.91</b>
Rentas del Tesoro	0.91	0.00	0.91
Préstamos Externos	0.00	0.00	0.00
<b>CONSTRUCCIÓN Y EQUIPAMIENTO DE LA DELEGACIÓN POLICIAL EN EL SAUCE, LEÓN</b>	<b>0.00</b>	<b>0.00</b>	<b>0.00</b>
Préstamos Externos	0.00	0.00	0.00
<b>CONSTRUCCIÓN Y EQUIPAMIENTO DE LA DELEGACIÓN POLICIAL EN LARREYNAGA-MALPAISILLO, LEÓN</b>	<b>0.00</b>	<b>0.00</b>	<b>0.00</b>
Préstamos Externos	0.00	0.00	0.00
<b>CONSTRUCCIÓN Y EQUIPAMIENTO DE LA DELEGACIÓN POLICIAL EN PALACAGÜINA, MADRIZ</b>	<b>0.00</b>	<b>0.00</b>	<b>0.00</b>
Préstamos Externos	0.00	0.00	0.00
<b>CONSTRUCCIÓN Y EQUIPAMIENTO DE LA DELEGACIÓN POLICIAL EN CONDEGA, ESTELÍ</b>	<b>0.00</b>	<b>0.00</b>	<b>0.00</b>
Préstamos Externos	0.00	0.00	0.00
<b>CONSTRUCCIÓN Y EQUIPAMIENTO DE LA DELEGACIÓN POLICIAL EN WIWILÍ, NUEVA SEGOVIA</b>	<b>0.00</b>	<b>0.00</b>	<b>0.00</b>
Préstamos Externos	0.00	0.00	0.00
<b>CONSTRUCCIÓN Y EQUIPAMIENTO DE LA DELEGACIÓN POLICIAL EN JALAPA, NUEVA SEGOVIA</b>	<b>0.00</b>	<b>0.00</b>	<b>0.00</b>
Préstamos Externos	0.00	0.00	0.00
<b>CONSTRUCCIÓN Y EQUIPAMIENTO DE LA DELEGACIÓN POLICIAL EN SAN JUAN DEL RÍO COCO, MADRIZ</b>	<b>0.00</b>	<b>0.00</b>	<b>0.00</b>
Préstamos Externos	0.00	0.00	0.00
<b>CONSTRUCCIÓN Y EQUIPAMIENTO DE LA DELEGACION POLICIAL EN SANTO TOMÁS, CHONTALES</b>	<b>0.00</b>	<b>0.00</b>	<b>0.00</b>
Préstamos Externos	0.00	0.00	0.00
<b>CONSTRUCCIÓN Y EQUIPAMIENTO DE LA DELEGACIÓN POLICIAL EN SAN PEDRO DE LÓVAGO, CHONTALES</b>	<b>0.00</b>	<b>0.00</b>	<b>0.00</b>
Préstamos Externos	0.00	0.00	0.00
<b>CONSTRUCCIÓN Y EQUIPAMIENTO DE LA DELEGACIÓN POLICIAL EN TEUSTEPE, BOACO</b>	<b>0.00</b>	<b>0.00</b>	<b>0.00</b>
Préstamos Externos	0.00	0.00	0.00
<b>CONSTRUCCIÓN Y EQUIPAMIENTO DE LA DELEGACIÓN POLICIAL EN EL TUMA-LA DALIA, MATAGALPA</b>	<b>0.00</b>	<b>0.00</b>	<b>0.00</b>
Préstamos Externos	0.00	0.00	0.00
<b>CONSTRUCCIÓN Y EQUIPAMIENTO DE LA DELEGACIÓN POLICIAL EN RÍO BLANCO, MATAGALPA</b>	<b>0.00</b>	<b>0.00</b>	<b>0.00</b>

## Cuadro No. 11 - A

Gobierno de la República de Nicaragua

Ministerio de Hacienda y Crédito Público

1 : 15/10/2018

1 : 16:02:41

1 : WHuete-009

1 : 1

Ejecución Presupuestaria por Compromisos, Devengados y Saldos

## PROGRAMA DE INVERSION PUBLICA

Ejercicio Presupuestario : 2018

Mes Inicial : Enero

Mes Final : Septiembre

Moneda : CÓRDOBA

Descripción	Presupuesto Actualizado (A)	Devengado Acumulado (B)	Saldo por Devengar C = (B - A)
Préstamos Externos	0.00	0.00	0.00
<b>MEJORAMIENTO Y AMPLIACIÓN DE LA COBERTURA DEL SISTEMA DE RADIO COMUNICACIÓN TRONCALIZADO DE LA POLICÍA NACIONAL</b>	<b>52,392,589.70</b>	<b>19,574,279.35</b>	<b>32,818,310.35</b>
Préstamos Externos	52,392,589.70	19,574,279.35	32,818,310.35
<b>REHABILITACIÓN Y EQUIPAMIENTO EN LAS ÁREAS DE SERVICIOS POLICIALES DE LA DELEGACIÓN MASAYA</b>	<b>396,507.00</b>	<b>146,582.60</b>	<b>249,924.40</b>
Préstamos Externos	396,507.00	146,582.60	249,924.40
<b>REHABILITACIÓN Y EQUIPAMIENTO EN LAS ÁREAS DE SERVICIOS POLICIALES DE LA DELEGACIÓN JINOTEPE, CARAZO</b>	<b>323,215.00</b>	<b>73,291.30</b>	<b>249,923.70</b>
Préstamos Externos	323,215.00	73,291.30	249,923.70
<b>REHABILITACIÓN Y EQUIPAMIENTO EN LAS ÁREAS DE SERVICIOS POLICIALES DE LA DELEGACIÓN GRANADA</b>	<b>323,215.00</b>	<b>73,291.30</b>	<b>249,923.70</b>
Préstamos Externos	323,215.00	73,291.30	249,923.70
<b>REHABILITACIÓN Y EQUIPAMIENTO EN LAS ÁREAS DE SERVICIOS POLICIALES DE LA DELEGACIÓN RIVAS</b>	<b>249,924.00</b>	<b>0.00</b>	<b>249,924.00</b>
Préstamos Externos	249,924.00	0.00	249,924.00
<b>REHABILITACIÓN Y EQUIPAMIENTO EN LAS ÁREAS DE SERVICIOS POLICIALES EN EL EDIFICIO DE JEFATURA, MANAGUA</b>	<b>267,626.00</b>	<b>0.00</b>	<b>267,626.00</b>
Préstamos Externos	267,626.00	0.00	267,626.00
<b>REHABILITACIÓN Y EQUIPAMIENTO EN LAS ÁREAS DE SERVICIOS POLICIALES EN EL DISTRITO II, MANAGUA</b>	<b>50,465.00</b>	<b>0.00</b>	<b>50,465.00</b>
Préstamos Externos	50,465.00	0.00	50,465.00
<b>REHABILITACIÓN Y EQUIPAMIENTO EN LAS ÁREAS DE SERVICIOS POLICIALES EN EL DISTRITO III, MANAGUA</b>	<b>50,465.00</b>	<b>0.00</b>	<b>50,465.00</b>
Préstamos Externos	50,465.00	0.00	50,465.00
<b>REHABILITACIÓN Y EQUIPAMIENTO EN LAS ÁREAS DE SERVICIOS POLICIALES EN EL DISTRITO V, MANAGUA</b>	<b>50,465.00</b>	<b>0.00</b>	<b>50,465.00</b>
Préstamos Externos	50,465.00	0.00	50,465.00
<b>REHABILITACIÓN Y EQUIPAMIENTO EN LAS ÁREAS DE SERVICIOS POLICIALES EN EL DISTRITO VI, MANAGUA</b>	<b>40,948.00</b>	<b>0.00</b>	<b>40,948.00</b>
Préstamos Externos	40,948.00	0.00	40,948.00
<b>REHABILITACIÓN Y EQUIPAMIENTO EN LAS ÁREAS DE SERVICIOS POLICIALES EN EL DISTRITO VIII, MANAGUA</b>	<b>56,663.00</b>	<b>0.00</b>	<b>56,663.00</b>
Préstamos Externos	56,663.00	0.00	56,663.00
<b>REHABILITACIÓN Y EQUIPAMIENTO EN LAS ÁREAS DE SERVICIOS POLICIALES DE LA DELEGACIÓN LEÓN</b>	<b>249,924.00</b>	<b>0.00</b>	<b>249,924.00</b>
Préstamos Externos	249,924.00	0.00	249,924.00
<b>REHABILITACIÓN Y EQUIPAMIENTO EN LAS ÁREAS DE SERVICIOS POLICIALES DE LA DELEGACIÓN CHINANDEGA</b>	<b>249,924.00</b>	<b>0.00</b>	<b>249,924.00</b>
Préstamos Externos	249,924.00	0.00	249,924.00
<b>REHABILITACIÓN Y EQUIPAMIENTO EN LAS ÁREAS DE SERVICIOS POLICIALES DE LA DELEGACIÓN SOMOTILLO, CHINANDEGA</b>	<b>249,924.00</b>	<b>0.00</b>	<b>249,924.00</b>

## Cuadro No. 11 - A

Gobierno de la República de Nicaragua

Ministerio de Hacienda y Crédito Público

Ejecución Presupuestaria por Compromisos, Devengados y Saldos

1 : 15/10/2018

1 : 16:02:41

1 : WHuete-009

1 : 1

## PROGRAMA DE INVERSION PUBLICA

Ejercicio Presupuestario : 2018

Mes Inicial : Enero

Mes Final : Septiembre

Moneda : CÓRDOBA

Descripción	Presupuesto Actualizado	Devengado Acumulado	Saldo por Devengar
	(A)	(B)	C = (B - A)
Préstamos Externos	249,924.00	0.00	249,924.00
<b>REHABILITACIÓN Y EQUIPAMIENTO EN LAS ÁREAS DE SERVICIOS POLICIALES DE LA DELEGACIÓN EL VIEJO, CHINANDEGA</b>	<b>249,927.00</b>	<b>0.00</b>	<b>249,927.00</b>
Préstamos Externos	249,927.00	0.00	249,927.00
<b>REHABILITACIÓN Y EQUIPAMIENTO EN LAS ÁREAS DE SERVICIOS POLICIALES DE LA DELEGACIÓN BOACO</b>	<b>249,924.00</b>	<b>0.00</b>	<b>249,924.00</b>
Préstamos Externos	249,924.00	0.00	249,924.00
<b>REHABILITACIÓN Y EQUIPAMIENTO EN LAS ÁREAS DE SERVICIOS POLICIALES DE LA DELEGACIÓN MADRIZ</b>	<b>249,924.00</b>	<b>0.00</b>	<b>249,924.00</b>
Préstamos Externos	249,924.00	0.00	249,924.00
<b>REHABILITACIÓN Y EQUIPAMIENTO EN LAS ÁREAS DE SERVICIOS POLICIALES DE LA DELEGACIÓN ESTELÍ</b>	<b>249,924.00</b>	<b>0.00</b>	<b>249,924.00</b>
Préstamos Externos	249,924.00	0.00	249,924.00
<b>REHABILITACIÓN Y EQUIPAMIENTO EN LAS ÁREAS DE SERVICIOS POLICIALES DE LA DELEGACIÓN MATAGALPA</b>	<b>249,924.00</b>	<b>0.00</b>	<b>249,924.00</b>
Préstamos Externos	249,924.00	0.00	249,924.00
<b>REHABILITACIÓN Y EQUIPAMIENTO EN LAS ÁREAS DE SERVICIOS POLICIALES DE LA DELEGACIÓN JINOTEGA</b>	<b>249,924.00</b>	<b>0.00</b>	<b>249,924.00</b>
Préstamos Externos	249,924.00	0.00	249,924.00
<b>REHABILITACIÓN Y EQUIPAMIENTO EN LAS ÁREAS DE SERVICIOS POLICIALES DE LA DELEGACIÓN NUEVA SEGOVIA</b>	<b>249,924.00</b>	<b>0.00</b>	<b>249,924.00</b>
Préstamos Externos	249,924.00	0.00	249,924.00
<b>REHABILITACIÓN Y EQUIPAMIENTO EN LAS ÁREAS DE SERVICIOS POLICIALES DE LA DELEGACIÓN SIUNA, TRIÁNGULO MINERO</b>	<b>249,924.00</b>	<b>0.00</b>	<b>249,924.00</b>
Préstamos Externos	249,924.00	0.00	249,924.00
<b>REHABILITACIÓN Y EQUIPAMIENTO EN LAS ÁREAS DE SERVICIOS POLICIALES DE LA DELEGACIÓN EL RAMA, RACCS</b>	<b>249,924.00</b>	<b>0.00</b>	<b>249,924.00</b>
Préstamos Externos	249,924.00	0.00	249,924.00
<b>REHABILITACIÓN Y EQUIPAMIENTO EN LAS ÁREAS DE SERVICIOS POLICIALES DE LA DELEGACIÓN SAN CARLOS, RÍO SAN JUAN</b>	<b>249,924.00</b>	<b>0.00</b>	<b>249,924.00</b>
Préstamos Externos	249,924.00	0.00	249,924.00
<b>REHABILITACIÓN Y EQUIPAMIENTO EN LAS ÁREAS DE SERVICIOS POLICIALES DE LA DELEGACIÓN BLUEFIELDS, RACCS</b>	<b>249,924.00</b>	<b>0.00</b>	<b>249,924.00</b>
Préstamos Externos	249,924.00	0.00	249,924.00
<b>REHABILITACIÓN Y EQUIPAMIENTO EN LAS ÁREAS DE SERVICIOS POLICIALES DE LA DELEGACIÓN PUERTO CABEZAS, RACCN</b>	<b>249,924.00</b>	<b>0.00</b>	<b>249,924.00</b>
Préstamos Externos	249,924.00	0.00	249,924.00
<b>REEMPLAZO Y EQUIPAMIENTO DE LA DELEGACIÓN POLICIAL EN SAN RAFAEL DEL SUR, MANAGUA</b>	<b>42,352,802.98</b>	<b>22,246,303.74</b>	<b>20,106,499.24</b>

## Cuadro No. 11 - A

Gobierno de la República de Nicaragua  
Ministerio de Hacienda y Crédito Público

1 : 15/10/2018  
1 : 16:02:41  
1 : WHuete-009  
1 : 1

## Ejecución Presupuestaria por Compromisos, Devengados y Saldos

## PROGRAMA DE INVERSION PUBLICA

Ejercicio Presupuestario : 2018

Mes Inicial : Enero

Mes Final : Septiembre

Moneda : CÓRDOBA

Descripción	Presupuesto Actualizado (A)	Devengado Acumulado (B)	Saldo por Devengar C = (B - A)
Rentas del Tesoro	42,352,802.98	22,246,303.74	20,106,499.24
<b>REEMPLAZO Y EQUIPAMIENTO DE LA DELEGACIÓN POLICIAL EN SAN ISIDRO, MATAGALPA</b>	<b>2,281,375.30</b>	<b>769,666.53</b>	<b>1,511,708.77</b>
Rentas del Tesoro	307,219.00	307,172.36	46.64
Préstamos Externos	1,974,156.30	462,494.17	1,511,662.13
<b>REEMPLAZO Y EQUIPAMIENTO DE LA DELEGACIÓN POLICIAL EN SAN RAMÓN, MATAGALPA</b>	<b>7,461,637.00</b>	<b>3,053,912.37</b>	<b>4,407,724.63</b>
Rentas del Tesoro	7,461,637.00	3,053,912.37	4,407,724.63
<b>REEMPLAZO Y EQUIPAMIENTO DE LA DELEGACIÓN POLICIAL EN EL VIEJO, CHINANDEGA</b>	<b>14,237,109.00</b>	<b>7,130,164.00</b>	<b>7,106,945.00</b>
Rentas del Tesoro	14,237,109.00	7,130,164.00	7,106,945.00
<b>REEMPLAZO Y EQUIPAMIENTO DE LA DELEGACIÓN POLICIAL EN SANTO TOMÁS DEL NORTE, CHINANDEGA</b>	<b>6,454,191.00</b>	<b>5,151,697.67</b>	<b>1,302,493.33</b>
Rentas del Tesoro	6,454,191.00	5,151,697.67	1,302,493.33
<b>REEMPLAZO Y EQUIPAMIENTO DE LA DELEGACIÓN POLICIAL EN EL JÍCARO, NUEVA SEGOVIA</b>	<b>6,363,605.00</b>	<b>5,449,983.63</b>	<b>913,621.37</b>
Rentas del Tesoro	6,363,605.00	5,449,983.63	913,621.37
<b>REEMPLAZO Y EQUIPAMIENTO DE LA DELEGACIÓN POLICIAL EN TOLA, RIVAS</b>	<b>9,544,764.00</b>	<b>4,963,096.36</b>	<b>4,581,667.64</b>
Rentas del Tesoro	9,544,764.00	4,963,096.36	4,581,667.64
<b>REEMPLAZO Y EQUIPAMIENTO DE LA DELEGACIÓN POLICIAL EN ALTAGRACIA, RIVAS</b>	<b>5,674,893.00</b>	<b>4,297,792.40</b>	<b>1,377,100.60</b>
Rentas del Tesoro	5,674,893.00	4,297,792.40	1,377,100.60
<b>REEMPLAZO Y EQUIPAMIENTO DE LA DELEGACION POLICIAL EN MASATEPE, MASAYA</b>	<b>7,976,216.00</b>	<b>3,178,724.90</b>	<b>4,797,491.10</b>
Rentas del Tesoro	7,976,216.00	3,178,724.90	4,797,491.10
<b>REEMPLAZO Y EQUIPAMIENTO DE LA DELEGACIÓN POLICIAL EN MORRITO, RÍO SAN JUAN</b>	<b>5,154,595.00</b>	<b>3,409,188.23</b>	<b>1,745,406.77</b>
Rentas del Tesoro	5,154,595.00	3,409,188.23	1,745,406.77
<b>REEMPLAZO Y EQUIPAMIENTO DE LA DELEGACIÓN POLICIAL EN BOACO, BOACO</b>	<b>1,351,746.00</b>	<b>0.00</b>	<b>1,351,746.00</b>
Rentas del Tesoro	1,351,746.00	0.00	1,351,746.00
<b>AMPLIACIÓN Y EQUIPAMIENTO PARA LA COBERTURA RURAL MUNICIPAL DE LA POLICÍA NACIONAL</b>	<b>2,509,849.95</b>	<b>731,310.15</b>	<b>1,778,539.80</b>
Préstamos Externos	2,509,849.95	731,310.15	1,778,539.80
<b>REEMPLAZO Y EQUIPAMIENTO DE LA DELEGACIÓN POLICIAL EN SAN PEDRO DEL NORTE, CHINANDEGA</b>	<b>4,435,641.71</b>	<b>0.00</b>	<b>4,435,641.71</b>
Rentas del Tesoro	328,456.01	0.00	328,456.01
Préstamos Externos	4,107,185.70	0.00	4,107,185.70
<b>REEMPLAZO Y EQUIPAMIENTO DE LA DELEGACIÓN POLICIAL EN SAN DIONISIO, MATAGALPA</b>	<b>4,915,954.10</b>	<b>1,719,850.95</b>	<b>3,196,103.15</b>
Rentas del Tesoro	4,915,954.10	1,719,850.95	3,196,103.15
<b>MEJORAMIENTO DE DELEGACIONES POLICIALES A NIVEL NACIONAL</b>	<b>3,122,270.00</b>	<b>202,702.54</b>	<b>2,919,567.46</b>

## Cuadro No. 11 - A

Gobierno de la República de Nicaragua

Ministerio de Hacienda y Crédito Público

Ejecución Presupuestaria por Compromisos, Devengados y Saldos

1 : 15/10/2018

1 : 16:02:41

1 : WHuete-009

1 : 1

## PROGRAMA DE INVERSION PUBLICA

Ejercicio Presupuestario : 2018

Mes Inicial : Enero

Mes Final : Septiembre

Moneda : CÓRDOBA

Descripción	Presupuesto Actualizado	Devengado Acumulado	Saldo por Devengar
	(A)	(B)	C = (B - A)
Rentas del Tesoro	3,122,270.00	202,702.54	2,919,567.46
<b>REEMPLAZO Y EQUIPAMIENTO DE LA DELEGACIÓN POLICIAL EN DIRIAMBÁ, CARAZO</b>	<b>9,500,000.00</b>	<b>2,177,269.28</b>	<b>7,322,730.72</b>
Rentas del Tesoro	9,500,000.00	2,177,269.28	7,322,730.72
<b>REEMPLAZO Y EQUIPAMIENTO DE LA DELEGACIÓN POLICIAL EN GUADALUPE, LEÓN</b>	<b>5,500,000.00</b>	<b>0.00</b>	<b>5,500,000.00</b>
Rentas del Tesoro	5,500,000.00	0.00	5,500,000.00
<b>FORTALECIMIENTO DE LA SEGURIDAD VIAL DE LA POLICÍA NACIONAL</b>	<b>9,699,945.13</b>	<b>4,708,202.96</b>	<b>4,991,742.17</b>
Préstamos Externos	9,699,945.13	4,708,202.96	4,991,742.17
<b>REEMPLAZO Y EQUIPAMIENTO DEL EDIFICIO DIRECCIÓN DE AUXILIO JUDICIAL, MANAGUA</b>	<b>59,783,451.00</b>	<b>38,879,929.31</b>	<b>20,903,521.69</b>
Rentas del Tesoro	59,783,451.00	38,879,929.31	20,903,521.69
<b>FORTALECIMIENTO DEL SISTEMA DE EMERGENCIAS, SISTEMA AUTOMATIZADO DE INVESTIGACIÓN POLICIAL Y CAPACIDADES OPERATIVAS DE LA POLICÍA NACIONAL</b>	<b>8,796,964.00</b>	<b>0.00</b>	<b>8,796,964.00</b>
Rentas del Tesoro	0.00	0.00	0.00
Préstamos Externos	8,796,964.00	0.00	8,796,964.00
<b>Asignaciones y Subvenciones</b>	<b>8,285,839,796.00</b>	<b>6,285,981,736.17</b>	<b>1,999,858,059.83</b>
<b>MEJORAMIENTO Y AMPLIACIÓN DEL COMPLEJO DEL INSTITUTO NICARAGUENSE DE DEPORTES</b>	<b>4,535,000.00</b>	<b>1,087,668.19</b>	<b>3,447,331.81</b>
Rentas del Tesoro	4,535,000.00	1,087,668.19	3,447,331.81
<b>MEJORAMIENTO Y AMPLIACIÓN DEL COMPLEJO DEPORTIVO POLIDEPORTIVO ESPAÑA</b>	<b>9,476,000.00</b>	<b>8,835,110.24</b>	<b>640,889.76</b>
Rentas del Tesoro	9,476,000.00	8,835,110.24	640,889.76
<b>APORTE A LAS MUNICIPALIDADES PARA INSTALACIONES DEPORTIVAS</b>	<b>66,710,702.00</b>	<b>66,710,702.00</b>	<b>0.00</b>
Rentas del Tesoro	66,710,702.00	66,710,702.00	0.00
<b>REEMPLAZO Y EQUIPAMIENTO DE EDIFICIOS ADMINISTRATIVOS EN EL COMPLEJO DEL IND</b>	<b>9,217,419.00</b>	<b>391,000.00</b>	<b>8,826,419.00</b>
Rentas del Tesoro	9,217,419.00	391,000.00	8,826,419.00
<b>REEMPLAZO Y EQUIPAMIENTO DEL GIMNASIO DE HALTEROFILIA EN EL COMPLEJO POLIDEPORTIVO ESPAÑA</b>	<b>250,000.00</b>	<b>213,855.10</b>	<b>36,144.90</b>
Rentas del Tesoro	250,000.00	213,855.10	36,144.90
<b>MEJORAMIENTO DE OFICINAS ADMINISTRATIVAS SUB DIRECCION DE OPERACIONES, ESCUELA ADUANERA Y NIVEL CENTRAL DGA</b>	<b>0.00</b>	<b>0.00</b>	<b>0.00</b>
Rentas con Destino Especifico	0.00	0.00	0.00
<b>CONSTRUCCIÓN DE OFICINAS ADMINISTRATIVAS EN EL PUESTO DE CONTROL FRONTERIZO EL NARANJO, SAN JUAN DEL SUR, RIVAS.</b>	<b>0.00</b>	<b>0.00</b>	<b>0.00</b>
Rentas con Destino Especifico	0.00	0.00	0.00
<b>CONSTRUCCIÓN DE OFICINAS ADMINISTRATIVAS EN EL PUESTO DE CONTROL DE FRONTERIZO LEIMUS, WASPAM, RACCN</b>	<b>0.00</b>	<b>0.00</b>	<b>0.00</b>

## Cuadro No. 11 - A

Gobierno de la República de Nicaragua

Ministerio de Hacienda y Crédito Público

1 : 15/10/2018

1 : 16:02:41

1 : WHuete-009

1 : 1

Ejecución Presupuestaria por Compromisos, Devengados y Saldos

## PROGRAMA DE INVERSION PUBLICA

Ejercicio Presupuestario : 2018

Mes Inicial : Enero

Mes Final : Septiembre

Moneda : CÓRDOBA

Descripción	Presupuesto Actualizado (A)	Devengado Acumulado (B)	Saldo por Devengar C = (B - A)
Rentas con Destino Especifico	0.00	0.00	0.00
<b>CONSTRUCCIÓN DE OFICINAS ADMINISTRATIVAS EN EL PUESTO DE CONTROL DE FRONTERIZO POTOSI</b>	<b>0.00</b>	<b>0.00</b>	<b>0.00</b>
Rentas con Destino Especifico	0.00	0.00	0.00
<b>MEJORAMIENTO Y EQUIPAMIENTO DEL CENTRO DE DATOS DE INPESCA EN MANAGUA</b>	<b>1,550,000.00</b>	<b>0.00</b>	<b>1,550,000.00</b>
Rentas con Destino Especifico	1,550,000.00	0.00	1,550,000.00
<b>CONSTRUCCIÓN Y EQUIPAMIENTO DEL CENTRO DE DESARROLLO TECNOLÓGICO COMUNITARIO PARA LA PRODUCCIÓN DE PECES MARINOS EN LA LAGUNA DE PERLA</b>	<b>1,835,037.00</b>	<b>1,835,037.00</b>	<b>0.00</b>
Rentas con Destino Especifico	1,835,037.00	1,835,037.00	0.00
<b>PROYECTO DE INFRAESTRUCTURA EN OBRAS Y SERVICIOS COMUNITARIOS</b>	<b>0.00</b>	<b>0.00</b>	<b>0.00</b>
Rentas del Tesoro	0.00	0.00	0.00
<b>CONSTRUCCIÓN DEL SISTEMA DE ALCANTARILLADO CONDOMINIAL DEL CASCO URBANO DE EL TUMA - LA DALIA</b>	<b>34,645,414.00</b>	<b>20,795,205.38</b>	<b>13,850,208.62</b>
Donaciones Externas	34,645,414.00	20,795,205.38	13,850,208.62
<b>AMPLIACIÓN DE LA COBERTURA DEL SERVICIO SOSTENIBLE DE AGUA Y SANEAMIENTO RURAL EN LA RACCN</b>	<b>56,408,520.00</b>	<b>27,220,936.21</b>	<b>29,187,583.79</b>
Donaciones Externas	56,408,520.00	27,220,936.21	29,187,583.79
Préstamos Externos	0.00	0.00	0.00
<b>AMPLIACIÓN DE LA COBERTURA DEL SERVICIO SOSTENIBLE DE AGUA Y SANEAMIENTO RURAL EN LA RACCS</b>	<b>102,317,154.80</b>	<b>52,391,105.06</b>	<b>49,926,049.74</b>
Donaciones Externas	95,874,270.80	52,252,953.06	43,621,317.74
Préstamos Externos	6,442,884.00	138,152.00	6,304,732.00
<b>AMPLIACIÓN DE LA COBERTURA DEL SERVICIO SOSTENIBLE DE AGUA Y SANEAMIENTO RURAL EN ALTO WANGKI Y BOCAJ</b>	<b>36,917,938.00</b>	<b>19,209,152.45</b>	<b>17,708,785.55</b>
Donaciones Externas	36,917,938.00	19,209,152.45	17,708,785.55
<b>AMPLIACIÓN DE LA COBERTURA DEL SERVICIO SOSTENIBLE DE AGUA Y SANEAMIENTO RURAL EN LA REGIÓN DEL PACÍFICO</b>	<b>18,654,657.00</b>	<b>11,625,406.12</b>	<b>7,029,250.88</b>
Donaciones Externas	1,447,776.00	1,049,836.46	397,939.54
Préstamos Externos	17,206,881.00	10,575,569.66	6,631,311.34
<b>AMPLIACIÓN DE LA COBERTURA DEL SERVICIO SOSTENIBLE DE AGUA Y SANEAMIENTO RURAL EN LA REGIÓN CENTRAL</b>	<b>45,144,536.00</b>	<b>35,925,350.61</b>	<b>9,219,185.39</b>
Préstamos Externos	45,144,536.00	35,925,350.61	9,219,185.39
<b>AMPLIACIÓN DE LA COBERTURA DEL SERVICIO SOSTENIBLE DE AGUA Y SANEAMIENTO RURAL EN LA REGIÓN NORTE</b>	<b>25,631,440.00</b>	<b>20,665,162.99</b>	<b>4,966,277.01</b>
Donaciones Externas	25,631,440.00	20,665,162.99	4,966,277.01

## Cuadro No. 11 - A

Gobierno de la República de Nicaragua  
Ministerio de Hacienda y Crédito Público

I : 15/10/2018  
I : 16:02:41  
I : WHuete-009  
I : 1

## Ejecución Presupuestaria por Compromisos, Devengados y Saldos

## PROGRAMA DE INVERSION PUBLICA

Ejercicio Presupuestario : 2018

Mes Inicial : Enero

Mes Final : Septiembre

Moneda : CÓRDOBA

Descripción	Presupuesto Actualizado (A)	Devengado Acumulado (B)	Saldo por Devengar C = (B - A)
<b>AMPLIACIÓN DE LA COBERTURA DEL SERVICIO SOSTENIBLE DE AGUA Y SANEAMIENTO EN LAS SEGOVIAS</b>	<b>22,884,781.00</b>	<b>13,404,390.06</b>	<b>9,480,390.94</b>
Préstamos Externos	22,884,781.00	13,404,390.06	9,480,390.94
<b>AMPLIACIÓN DE LA COBERTURA DEL SERVICIO SOSTENIBLE DE AGUA Y SANEAMIENTO EN LEÓN Y CHINANDEGA</b>	<b>10,652,757.00</b>	<b>5,435,110.81</b>	<b>5,217,646.19</b>
Préstamos Externos	10,652,757.00	5,435,110.81	5,217,646.19
<b>AMPLIACIÓN DE LA COBERTURA DEL SERVICIO SOSTENIBLE DE AGUA Y SANEAMIENTO EN MANAGUA</b>	<b>8,412,124.00</b>	<b>1,970,848.10</b>	<b>6,441,275.90</b>
Préstamos Externos	8,412,124.00	1,970,848.10	6,441,275.90
<b>AMPLIACIÓN DE LA COBERTURA DEL SERVICIO SOSTENIBLE DE AGUA Y SANEAMIENTO EN MASAYA, CARAZO, GRANADA Y RIVAS</b>	<b>18,871,609.00</b>	<b>10,737,348.01</b>	<b>8,134,260.99</b>
Préstamos Externos	18,871,609.00	10,737,348.01	8,134,260.99
<b>AMPLIACIÓN DE LA COBERTURA DEL SERVICIO SOSTENIBLE DE AGUA Y SANEAMIENTO EN BOACO Y CHONTALES</b>	<b>7,417,947.00</b>	<b>3,030,254.08</b>	<b>4,387,692.92</b>
Préstamos Externos	7,417,947.00	3,030,254.08	4,387,692.92
<b>MEJORAMIENTO DE LOS SISTEMAS DE AGUA POTABLE EN LOS MUNICIPIOS DE SAN JUAN DE LIMAY, MURRA, SAN RAMÓN Y JUIGALPA</b>	<b>28,082,176.20</b>	<b>27,441,987.59</b>	<b>640,188.61</b>
Donaciones Externas	28,082,176.20	27,441,987.59	640,188.61
<b>AMPLIACIÓN DE LA COBERTURA DEL SERVICIO SOSTENIBLE DE AGUA Y SANEAMIENTO EN RÍO SAN JUAN</b>	<b>9,454,776.00</b>	<b>6,571,667.71</b>	<b>2,883,108.29</b>
Préstamos Externos	9,454,776.00	6,571,667.71	2,883,108.29
<b>AMPLIACIÓN DE LA COBERTURA DEL SERVICIO SOSTENIBLE DE AGUA Y SANEAMIENTO EN MATAGALPA Y JINOTEGA</b>	<b>0.00</b>	<b>0.00</b>	<b>0.00</b>
Préstamos Externos	0.00	0.00	0.00
<b>CONSTRUCCIÓN DE INFRAESTRUCTURA SOCIAL EN LA COSTA CARIBE NORTE</b>	<b>26,755,699.00</b>	<b>589,343.29</b>	<b>26,166,355.71</b>
Préstamos Externos	26,755,699.00	589,343.29	26,166,355.71
<b>CONSTRUCCIÓN DE VIVIENDAS A FAMILIAS PROTAGONISTAS DE INGRESOS BAJOS A NIVEL NACIONAL</b>	<b>70,000,000.00</b>	<b>36,248,315.89</b>	<b>33,751,684.11</b>
Rentas del Tesoro Alivio	70,000,000.00	36,248,315.89	33,751,684.11
<b>CONSTRUCCIÓN DE VIVIENDAS A FAMILIAS PROTAGONISTAS DE INGRESOS MODERADOS A NIVEL NACIONAL</b>	<b>78,167,550.00</b>	<b>62,625,228.00</b>	<b>15,542,322.00</b>
Préstamos Externos	78,167,550.00	62,625,228.00	15,542,322.00
<b>MEJORAMIENTO DE VIVIENDAS A FAMILIAS PROTAGONISTAS DE INGRESOS MODERADOS A NIVEL NACIONAL</b>	<b>11,832,450.00</b>	<b>0.00</b>	<b>11,832,450.00</b>
Préstamos Externos	11,832,450.00	0.00	11,832,450.00
<b>REEMPLAZO Y EQUIPAMIENTO DEL INSTITUTO TÉCNICO AGROPECUARIO MARCOS HOMERO GUATEMALA, JINOTEGA</b>	<b>1,000,000.00</b>	<b>1,000,000.00</b>	<b>0.00</b>
Rentas del Tesoro	1,000,000.00	1,000,000.00	0.00

## Cuadro No. 11 - A

Gobierno de la República de Nicaragua

Ministerio de Hacienda y Crédito Público

1 : 15/10/2018

1 : 16:02:41

1 : WHuete-009

1 : 1

Ejecución Presupuestaria por Compromisos, Devengados y Saldos

## PROGRAMA DE INVERSION PUBLICA

Ejercicio Presupuestario : 2018

Mes Inicial : Enero

Mes Final : Septiembre

Moneda : CÓRDOBA

Descripción	Presupuesto Actualizado (A)	Devengado Acumulado (B)	Saldo por Devengar C = (B - A)
<b>REEMPLAZO, AMPLIACIÓN Y EQUIPAMIENTO DEL INSTITUTO TÉCNICO ADMINISTRACIÓN Y ECONOMÍA JUAN DE DIOS MUÑOZ REYES, LEÓN</b>	<b>32,511,000.00</b>	<b>16,683,203.26</b>	<b>15,827,796.74</b>
Rentas del Tesoro	32,511,000.00	16,683,203.26	15,827,796.74
<b>MEJORAMIENTO Y EQUIPAMIENTO DEL INSTITUTO POLITÉCNICO ONOFRE MARTÍNEZ EN WASPAM, RACCN</b>	<b>1,000,000.00</b>	<b>876,249.55</b>	<b>123,750.45</b>
Rentas del Tesoro	1,000,000.00	876,249.55	123,750.45
<b>MEJORAMIENTO DE LA INFRAESTRUCTURA DEL SITIO HISTÓRICO PALACIO NACIONAL DE LA CULTURA EN MANAGUA</b>	<b>3,894,948.00</b>	<b>3,782,679.97</b>	<b>112,268.03</b>
Rentas del Tesoro	3,894,948.00	3,782,679.97	112,268.03
<b>HABILITACIÓN Y EQUIPAMIENTO DEL CENTRO CULTURAL COLONIA DAMBACH EN MANAGUA</b>	<b>2,300,000.00</b>	<b>2,219,290.20</b>	<b>80,709.80</b>
Rentas del Tesoro	2,300,000.00	2,219,290.20	80,709.80
<b>MEJORAMIENTO Y AMPLIACIÓN DE LA INFRAESTRUCTURA DEL CENTRO CULTURAL ANTIGUO GRAN HOTEL EN MANAGUA</b>	<b>7,250,000.00</b>	<b>7,250,000.00</b>	<b>0.00</b>
Rentas del Tesoro	7,250,000.00	7,250,000.00	0.00
<b>MEJORAMIENTO DE LA INFRAESTRUCTURA Y SERVICIOS DEL SITIO HISTÓRICO HACIENDA SAN JACINTO EN TIPITAPA</b>	<b>100,000.00</b>	<b>0.00</b>	<b>100,000.00</b>
Rentas del Tesoro	100,000.00	0.00	100,000.00
<b>MEJORAMIENTO DE LA INFRAESTRUCTURA Y SERVICIOS DEL MUSEO CASA NATAL RUBÉN DARÍO EN CIUDAD DARÍO</b>	<b>60,000.00</b>	<b>0.00</b>	<b>60,000.00</b>
Rentas del Tesoro	60,000.00	0.00	60,000.00
<b>MEJORAMIENTO DE LA INFRAESTRUCTURA Y SERVICIOS DEL MUSEO HACIENDA SANTA ÚRSULA EN RIVAS</b>	<b>60,000.00</b>	<b>0.00</b>	<b>60,000.00</b>
Rentas del Tesoro	60,000.00	0.00	60,000.00
<b>AMPLIACIÓN DE LA RED DE ESTACIONES METEOROLÓGICAS EN VARIOS DEPARTAMENTOS</b>	<b>1,110,725.00</b>	<b>1,110,664.66</b>	<b>60.34</b>
Rentas del Tesoro	1,110,725.00	1,110,664.66	60.34
<b>REPOSICIÓN DE EQUIPOS PARA MEJORAR EL SISTEMA DE MONITOREO DE LA RED METEOROLÓGICA CONVENCIONAL TELEMÉTRICA</b>	<b>1,654,850.00</b>	<b>1,654,850.00</b>	<b>0.00</b>
Rentas del Tesoro	1,654,850.00	1,654,850.00	0.00
<b>AMPLIACIÓN DE LA RED DE ESTACIONES PARA LA VIGILANCIA METEOROLÓGICA DE LA RACCS</b>	<b>1,256,210.00</b>	<b>1,254,303.00</b>	<b>1,907.00</b>
Rentas del Tesoro	1,256,210.00	1,254,303.00	1,907.00
<b>FORTALECIMIENTO DE LA RED HIDROMÉTRICA NACIONAL DE MONITOREO</b>	<b>1,249,690.00</b>	<b>1,219,550.35</b>	<b>30,139.65</b>
Rentas del Tesoro	1,249,690.00	1,219,550.35	30,139.65
<b>AMPLIACIÓN DE LA RED DE MONITOREO HIDROGEOLÓGICO EN LOS ACUÍFEROS DEL PACÍFICO DE NICARAGUA</b>	<b>1,596,321.00</b>	<b>560,489.78</b>	<b>1,035,831.22</b>
Rentas del Tesoro	1,596,321.00	560,489.78	1,035,831.22



## Cuadro No. 11 - A

Gobierno de la República de Nicaragua

Ministerio de Hacienda y Crédito Público

1 : 15/10/2018

1 : 16:02:41

1 : WHuete-009

1 : 1

Ejecución Presupuestaria por Compromisos, Devengados y Saldos

## PROGRAMA DE INVERSION PUBLICA

Ejercicio Presupuestario : 2018

Mes Inicial : Enero

Mes Final : Septiembre

Moneda : CÓRDOBA

Descripción	Presupuesto Actualizado (A)	Devengado Acumulado (B)	Saldo por Devengar C = (B - A)
<b>HABILITACIÓN Y EQUIPAMIENTO DEL CENTRO REGIONAL DE ALERTA DE TSUNAMI EN AMÉRICA CENTRAL CON SEDE EN NICARAGUA</b>	<b>907,669.00</b>	<b>657,769.00</b>	<b>249,900.00</b>
Rentas del Tesoro	907,669.00	657,769.00	249,900.00
<b>REHABILITACIÓN DE ESTACIONES HIDROMETEOROLÓGICAS Y MAREOGRÁFICAS A NIVEL NACIONAL</b>	<b>1,937,810.00</b>	<b>1,687,330.00</b>	<b>250,480.00</b>
Rentas del Tesoro	1,937,810.00	1,687,330.00	250,480.00
<b>AMPLIACIÓN DE LA RED DE VIGILANCIA METEOROLÓGICA A NIVEL NACIONAL</b>	<b>1,110,725.00</b>	<b>1,110,722.70</b>	<b>2.30</b>
Rentas del Tesoro	1,110,725.00	1,110,722.70	2.30
<b>CONSTRUCCIÓN DEL EDIFICIO ADMINISTRATIVO DEL INSTITUTO DE PROTECCIÓN Y SANIDAD AGROPECUARIA EN MANAGUA</b>	<b>6,381,602.56</b>	<b>6,381,602.56</b>	<b>0.00</b>
Préstamos Externos	6,381,602.56	6,381,602.56	0.00
<b>CONSTRUCCIÓN DEL LABORATORIO DE RESIDUOS BIOLÓGICOS Y QUÍMICOS</b>	<b>1,371.00</b>	<b>0.00</b>	<b>1,371.00</b>
Préstamos Externos	1,371.00	0.00	1,371.00
<b>CONSTRUCCIÓN DEL PUESTO DE CUARENTENA AGROPECUARIA EN EL RAMA</b>	<b>353,468.53</b>	<b>353,468.53</b>	<b>0.00</b>
Préstamos Externos	353,468.53	353,468.53	0.00
<b>CONSTRUCCIÓN DEL PUESTO DE CUARENTENA AGROPECUARIA EN CORINTO</b>	<b>348,292.33</b>	<b>348,292.33</b>	<b>0.00</b>
Préstamos Externos	348,292.33	348,292.33	0.00
<b>CONSTRUCCIÓN DEL PUESTO DE CUARENTENA AGROPECUARIA EN MANAGUA</b>	<b>383,556.55</b>	<b>383,556.55</b>	<b>0.00</b>
Préstamos Externos	383,556.55	383,556.55	0.00
<b>CONSTRUCCIÓN DEL LABORATORIO DE DIAGNOSTICO FITOSANITARIO EN MANAGUA</b>	<b>588,281.21</b>	<b>586,909.70</b>	<b>1,371.51</b>
Rentas del Tesoro	0.00	0.00	0.00
Préstamos Externos	588,281.21	586,909.70	1,371.51
<b>CONSTRUCCION DEL LABORATORIO DE MICROBIOLOGIA EN MANAGUA</b>	<b>55,306,763.82</b>	<b>55,306,763.82</b>	<b>0.00</b>
Préstamos Externos	55,306,763.82	55,306,763.82	0.00
<b>MEJORAMIENTO DEL CENTRO TURÍSTICO XILONEN EN TICUANTEPE, MANAGUA</b>	<b>6,771,000.00</b>	<b>6,771,000.00</b>	<b>0.00</b>
Donaciones Externas	6,771,000.00	6,771,000.00	0.00
<b>REHABILITACIÓN DE LA INFRAESTRUCTURA DEL TEATRO NACIONAL RÚBEN DARÍO</b>	<b>8,250,000.00</b>	<b>5,224,890.95</b>	<b>3,025,109.05</b>
Rentas del Tesoro	8,250,000.00	5,224,890.95	3,025,109.05
<b>REHABILITACIÓN ESTADIO MUNICIPAL EN SIUNA</b>	<b>4,000,000.00</b>	<b>4,000,000.00</b>	<b>0.00</b>
Rentas del Tesoro	4,000,000.00	4,000,000.00	0.00
<b>REHABILITACIÓN ESTADIO MUNICIPAL EN PUERTO CABEZAS</b>	<b>3,000,000.00</b>	<b>3,000,000.00</b>	<b>0.00</b>

## Cuadro No. 11 - A

Gobierno de la República de Nicaragua

Ministerio de Hacienda y Crédito Público

1 : 15/10/2018

1 : 16:02:41

1 : WHuete-009

1 : 1

Ejecución Presupuestaria por Compromisos, Devengados y Saldos

## PROGRAMA DE INVERSION PUBLICA

Ejercicio Presupuestario : 2018

Mes Inicial : Enero

Mes Final : Septiembre

Moneda : CÓRDOBA

Descripción	Presupuesto Actualizado (A)	Devengado Acumulado (B)	Saldo por Devengar C = (B - A)
Rentas del Tesoro	3,000,000.00	3,000,000.00	0.00
<b>REHABILITACIÓN DEL EDIFICIO COMPLEJO AUTONOMÍA DEL GRACCN Y CRACCN EN PUERTO CABEZAS</b>	<b>4,200,000.00</b>	<b>4,080,000.00</b>	<b>120,000.00</b>
Rentas del Tesoro	4,200,000.00	4,080,000.00	120,000.00
<b>CONSTRUCCIÓN DE VIVIENDAS SOCIALES EN PUERTO CABEZAS</b>	<b>4,000,000.00</b>	<b>4,000,000.00</b>	<b>0.00</b>
Rentas del Tesoro	4,000,000.00	4,000,000.00	0.00
<b>REHABILITACIÓN DE CAMINO PRODUCTIVO KOOM - BISMONA EN WANGKI TWI, EN WASPAM</b>	<b>6,000,000.00</b>	<b>5,500,000.00</b>	<b>500,000.00</b>
Rentas del Tesoro	6,000,000.00	5,500,000.00	500,000.00
<b>CONSTRUCCIÓN DE EMBARCADERO MUNICIPAL EN ALAMIKAMBAN, MUNICIPIO DE PRINZAPOLKA</b>	<b>0.00</b>	<b>0.00</b>	<b>0.00</b>
Rentas del Tesoro	0.00	0.00	0.00
<b>MEJORAMIENTO DEL SISTEMA DE AGUA POTABLE EN EL MUNICIPIO DE WASPAM</b>	<b>5,000,000.00</b>	<b>3,800,000.00</b>	<b>1,200,000.00</b>
Rentas del Tesoro	5,000,000.00	3,800,000.00	1,200,000.00
<b>CONSTRUCCIÓN PARQUE RECREATIVO, MUNICIPIO DE ROSITA</b>	<b>5,500,000.00</b>	<b>5,500,000.00</b>	<b>0.00</b>
Rentas del Tesoro	5,500,000.00	5,500,000.00	0.00
<b>MEJORAMIENTO DE CAMINO PRODUCTIVO CIRCUNVALACIÓN, MUNICIPIO DE BONANZA</b>	<b>2,500,000.00</b>	<b>500,000.00</b>	<b>2,000,000.00</b>
Rentas del Tesoro	2,500,000.00	500,000.00	2,000,000.00
<b>MEJORAMIENTO BARCAZA RIO WAWA, MUNICIPIO PUERTO CABEZAS</b>	<b>4,000,000.00</b>	<b>3,200,000.00</b>	<b>800,000.00</b>
Rentas del Tesoro	4,000,000.00	3,200,000.00	800,000.00
<b>CONSTRUCCIÓN DE MERCADO MUNICIPAL EN EL MUNICIPIO DE MULUKUKÚ</b>	<b>0.00</b>	<b>0.00</b>	<b>0.00</b>
Rentas del Tesoro	0.00	0.00	0.00
<b>CONSTRUCCIÓN DE PUENTE SUKWAS, WARBANKA Y USUPUM</b>	<b>3,000,000.00</b>	<b>1,600,000.00</b>	<b>1,400,000.00</b>
Rentas del Tesoro	3,000,000.00	1,600,000.00	1,400,000.00
<b>CONSTRUCCIÓN DE SISTEMA DE AGUA POTABLE Y SANEAMIENTO EN FLORIPON, BUSMA Y SAN MARCOS NASAWÉ, MUNICIPIO DE SIUNA</b>	<b>2,000,000.00</b>	<b>2,000,000.00</b>	<b>0.00</b>
Rentas del Tesoro	2,000,000.00	2,000,000.00	0.00
<b>REHABILITACIÓN CAMINO PRODUCTIVO GREYTON/ LA GLORIA/ LOS MILAGROS, MUNICIPIO PUERTO CABEZAS</b>	<b>2,000,000.00</b>	<b>1,500,000.00</b>	<b>500,000.00</b>
Rentas del Tesoro	2,000,000.00	1,500,000.00	500,000.00
<b>REHABILITACIÓN OFICINAS DE ENLACE COSTA CARIBE</b>	<b>1,000,000.00</b>	<b>700,000.00</b>	<b>300,000.00</b>
Rentas del Tesoro	1,000,000.00	700,000.00	300,000.00
<b>CONSTRUCCIÓN DE CASA MUSEO EN EL MUNICIPIO DE SIUNA</b>	<b>2,800,000.00</b>	<b>2,800,000.00</b>	<b>0.00</b>
Rentas del Tesoro	2,800,000.00	2,800,000.00	0.00
<b>MEJORAMIENTO DEL ESTADIO DE BASEBALL DE ALAMIKANGBAN EN EL MUNICIPIO DE PRINZAPOLKA</b>	<b>4,000,000.00</b>	<b>4,000,000.00</b>	<b>0.00</b>

## Cuadro No. 11 - A

Gobierno de la República de Nicaragua

Ministerio de Hacienda y Crédito Público

1 : 15/10/2018

1 : 16:02:41

1 : WHuete-009

1 : 1

Ejecución Presupuestaria por Compromisos, Devengados y Saldos

## PROGRAMA DE INVERSION PUBLICA

Ejercicio Presupuestario : 2018

Mes Inicial : Enero

Mes Final : Septiembre

Moneda : CÓRDOBA

Descripción	Presupuesto Actualizado (A)	Devengado Acumulado (B)	Saldo por Devengar C = (B - A)
Rentas del Tesoro	4,000,000.00	4,000,000.00	0.00
<b>CONSTRUCCIÓN DE PLAZA PARQUE EN EL MUNICIPIO DE BLUEFIELDS</b>	<b>500,000.00</b>	<b>500,000.00</b>	<b>0.00</b>
Rentas del Tesoro	500,000.00	500,000.00	0.00
<b>CONSTRUCCIÓN DE COMPLEJO COMERCIAL CONGRESISTA HORATIO HODGSON EN EL MUNICIPIO DE BLUEFIELDS-RACCS</b>	<b>16,000,000.00</b>	<b>16,000,000.00</b>	<b>0.00</b>
Rentas del Tesoro	16,000,000.00	16,000,000.00	0.00
<b>CONSTRUCCIÓN DEL CENTRO DE FORMACIÓN Y CAPACITACIÓN TÉCNICA REGIONAL EN EL MUNICIPIO DE BLUEFIELDS</b>	<b>1,300,000.00</b>	<b>1,300,000.00</b>	<b>0.00</b>
Rentas del Tesoro	1,300,000.00	1,300,000.00	0.00
<b>CONSTRUCCIÓN DE CENTRO TURÍSTICO EN EL PUERTO EL BLUFF, BLUEFIELDS</b>	<b>1,000,000.00</b>	<b>1,000,000.00</b>	<b>0.00</b>
Rentas del Tesoro	1,000,000.00	1,000,000.00	0.00
<b>CONSTRUCCIÓN DE SISTEMA DE AGUA POTABLE EN EL POBLADO LA AURORA SAN FRANCISCO EN KUKRA RIVER</b>	<b>1,000,000.00</b>	<b>1,000,000.00</b>	<b>0.00</b>
Rentas del Tesoro	1,000,000.00	1,000,000.00	0.00
<b>CONSTRUCCIÓN DE ESTADIO DE FÚTBOL EN BLUEFIELDS</b>	<b>3,000,000.00</b>	<b>3,000,000.00</b>	<b>0.00</b>
Rentas del Tesoro	3,000,000.00	3,000,000.00	0.00
<b>CONSTRUCCIÓN DEL MERCADO Y TERMINAL DE TRANSPORTE TERRESTRE EN KUKRA HILL</b>	<b>500,000.00</b>	<b>500,000.00</b>	<b>0.00</b>
Rentas del Tesoro	500,000.00	500,000.00	0.00
<b>CONSTRUCCIÓN DE CAMINO EMPALME MATA DE CAÑA - LA GUITARRA EN EL TORTUGUERO</b>	<b>1,000,000.00</b>	<b>0.00</b>	<b>1,000,000.00</b>
Rentas del Tesoro	1,000,000.00	0.00	1,000,000.00
<b>CONSTRUCCIÓN DE CALLE EN EL BARRIO CENTRAL EN BOCANA DE PAIWAS</b>	<b>1,000,000.00</b>	<b>0.00</b>	<b>1,000,000.00</b>
Rentas del Tesoro	1,000,000.00	0.00	1,000,000.00
<b>CONSTRUCCIÓN DE CASA MUSEO DE LA COMUNIDAD AFRODESCENDIENTE DE LA RACCS. MUNICIPIO DE BLUEFIELDS</b>	<b>2,700,000.00</b>	<b>2,700,000.00</b>	<b>0.00</b>
Rentas del Tesoro	2,700,000.00	2,700,000.00	0.00
<b>REPARACIÓN DE EDIFICIOS DEL CONSEJO Y GOBIERNO REGIONAL AUTÓNOMO ATLÁNTICO SUR</b>	<b>6,800,000.00</b>	<b>6,800,000.00</b>	<b>0.00</b>
Rentas del Tesoro	6,800,000.00	6,800,000.00	0.00
<b>CONSTRUCCIÓN DE CAMINO RURALES EN EL MUNICIPIO DE BLUEFIELDS</b>	<b>1,000,000.00</b>	<b>1,000,000.00</b>	<b>0.00</b>
Rentas del Tesoro	1,000,000.00	1,000,000.00	0.00
<b>REHABILITACIÓN DE CAMINO RURAL EN LAS COMUNIDADES ENTRE NUEVA ALIANZA Y EL PEDREGAL, MUNICIPIO DE LAGUNA DE PERLAS</b>	<b>2,000,000.00</b>	<b>0.00</b>	<b>2,000,000.00</b>
Rentas del Tesoro	2,000,000.00	0.00	2,000,000.00
<b>MEJORAMIENTO DE CANCHAS DEPORTIVAS EN LA RACCS</b>	<b>1,073,611.00</b>	<b>1,073,611.00</b>	<b>0.00</b>

## Cuadro No. 11 - A

Gobierno de la República de Nicaragua

Ministerio de Hacienda y Crédito Público

1 : 15/10/2018

1 : 16:02:41

1 : WHuete-009

1 : 1

Ejecución Presupuestaria por Compromisos, Devengados y Saldos

## PROGRAMA DE INVERSION PUBLICA

Ejercicio Presupuestario : 2018

Mes Inicial : Enero

Mes Final : Septiembre

Moneda : CÓRDOBA

Descripción	Presupuesto Actualizado (A)	Devengado Acumulado (B)	Saldo por Devengar C = (B - A)
Rentas del Tesoro	1,073,611.00	1,073,611.00	0.00
<b>CONSTRUCCIÓN DE GIMNASIO MULTIUSO EN KARAWALA, DESEMBOCADURA RÍO GRANDE</b>	<b>1,500,000.00</b>	<b>1,500,000.00</b>	<b>0.00</b>
Rentas del Tesoro	1,500,000.00	1,500,000.00	0.00
<b>CONSTRUCCIÓN DE ESCUELA DE PRIMARIA EN COMUNIDAD EL ROSARIO, KUKRA HILL</b>	<b>1,000,000.00</b>	<b>1,000,000.00</b>	<b>0.00</b>
Rentas del Tesoro	1,000,000.00	1,000,000.00	0.00
<b>CONSTRUCCIÓN DE MURO DE PROTECCIÓN EN LITLE CORN ISLAND</b>	<b>3,000,000.00</b>	<b>3,000,000.00</b>	<b>0.00</b>
Rentas del Tesoro	3,000,000.00	3,000,000.00	0.00
<b>CONSTRUCCIÓN DE COMPLEJO DEPORTIVO EN CORN ISLAND</b>	<b>3,000,000.00</b>	<b>3,000,000.00</b>	<b>0.00</b>
Rentas del Tesoro	3,000,000.00	3,000,000.00	0.00
<b>CONSTRUCCIÓN DE GIMNASIO MULTIUSO EN LAGUNA DE PERLAS</b>	<b>1,500,000.00</b>	<b>1,500,000.00</b>	<b>0.00</b>
Rentas del Tesoro	1,500,000.00	1,500,000.00	0.00
<b>CONSTRUCCIÓN DE MERCADO MAYORISTA Y CENTRO DE CONVIVENCIAS DE BLUEFIELDS</b>	<b>2,400,000.00</b>	<b>2,400,000.00</b>	<b>0.00</b>
Rentas del Tesoro	2,400,000.00	2,400,000.00	0.00
<b>CONSTRUCCIÓN DE VIVIENDAS EN COMUNIDADES INDÍGENAS DE LAGUNA DE PERLAS, RAMA CAY Y AWALTARA</b>	<b>4,200,000.00</b>	<b>0.00</b>	<b>4,200,000.00</b>
Rentas del Tesoro	4,200,000.00	0.00	4,200,000.00
<b>CONSTRUCCION SUBESTACIONES Y LINEAS DE TRANSMISION EN YALI, OCOTAL, EL SAUCE, TERRABONA Y AMPLIACION DE SUBESTACIONES ESTELI Y SAN RAMON - PNESER</b>	<b>3,655,183.00</b>	<b>2,707,396.77</b>	<b>947,786.23</b>
Rentas del Tesoro Alivio	3,655,183.00	2,707,396.77	947,786.23
<b>CONSTRUCCIÓN SUBESTACIÓN Y LÍNEA DE TRANSMISIÓN 138 KV EN EL CUÁ Y LA DALIA Y AMPLIACIÓN DE SUBESTACIÓN SAN RAMÓN - PNESER</b>	<b>11,965,474.00</b>	<b>8,640,793.05</b>	<b>3,324,680.95</b>
Rentas del Tesoro Alivio	11,965,474.00	8,640,793.05	3,324,680.95
<b>CONSTRUCCIÓN DE LÍNEAS DE TRANSMISIÓN PARA CONECTAR LAS PLANTAS EÓLICAS EOLO Y BLUE POWER</b>	<b>3,655,183.00</b>	<b>2,707,383.29</b>	<b>947,799.71</b>
Rentas del Tesoro Alivio	3,655,183.00	2,707,383.29	947,799.71
<b>CONSTRUCCIÓN LÍNEA DE TRANSMISIÓN PARA CONECTAR LA PLANTA HIDROELÉCTRICA TUMARÍN</b>	<b>13,738,203.00</b>	<b>10,175,847.18</b>	<b>3,562,355.82</b>
Rentas del Tesoro Alivio	13,738,203.00	10,175,847.18	3,562,355.82
<b>CONSTRUCCIÓN DE RED DE DISTRIBUCIÓN ELÉCTRICA RURAL EN LOS DEPARTAMENTOS DE NUEVA SEGOVIA, MADRIZ, ESTELÍ, JINOTEGA Y MATAGALPA (PNESER)</b>	<b>167,888,165.00</b>	<b>50,923,408.86</b>	<b>116,964,756.14</b>
Rentas del Tesoro Alivio	68,242,600.00	50,547,096.54	17,695,503.46
Préstamos Externos	99,645,565.00	376,312.32	99,269,252.68
<b>CONSTRUCCIÓN DE RED DE DISTRIBUCIÓN ELÉCTRICA RURAL EN LOS DEPARTAMENTOS DE LEÓN Y CHINANDEGA (PNESER)</b>	<b>10,731,422.00</b>	<b>0.00</b>	<b>10,731,422.00</b>

## Cuadro No. 11 - A

Gobierno de la República de Nicaragua  
Ministerio de Hacienda y Crédito Público

1 : 15/10/2018  
1 : 16:02:41  
1 : WHuete-009  
1 : 1

Ejecución Presupuestaria por Compromisos, Devengados y Saldos

## PROGRAMA DE INVERSION PUBLICA

Ejercicio Presupuestario : 2018

Mes Inicial : Enero

Mes Final : Septiembre

Moneda : CÓRDOBA

Descripción	Presupuesto Actualizado (A)	Devengado Acumulado (B)	Saldo por Devengar C = (B - A)
Préstamos Externos	10,731,422.00	0.00	10,731,422.00
<b>CONSTRUCCIÓN DE RED DE DISTRIBUCIÓN ELÉCTRICA RURAL EN LA ZONA NORTE DEL DEPARTAMENTO DE MANAGUA (PNESER)</b>	<b>1,233,834.00</b>	<b>0.00</b>	<b>1,233,834.00</b>
Préstamos Externos	1,233,834.00	0.00	1,233,834.00
<b>CONSTRUCCIÓN DE RED DE DISTRIBUCIÓN ELÉCTRICA RURAL EN LOS DEPARTAMENTOS DE BOACO, CHONTALES, RÍO SAN JUAN (PNESER)</b>	<b>6,875,048.00</b>	<b>0.00</b>	<b>6,875,048.00</b>
Préstamos Externos	6,875,048.00	0.00	6,875,048.00
<b>CONSTRUCCIÓN DE RED DE DISTRIBUCIÓN ELÉCTRICA RURAL EN LOS DEPARTAMENTOS DE MASAYA, GRANADA, CARAZO Y RIVAS (PNESER)</b>	<b>6,546,996.00</b>	<b>0.00</b>	<b>6,546,996.00</b>
Préstamos Externos	6,546,996.00	0.00	6,546,996.00
<b>CONSTRUCCIÓN DE RED DE DISTRIBUCIÓN ELÉCTRICA RURAL EN LA RACCN (PNESER)</b>	<b>19,132,692.00</b>	<b>0.00</b>	<b>19,132,692.00</b>
Préstamos Externos	19,132,692.00	0.00	19,132,692.00
<b>NORMALIZACIÓN DEL SERVICIO ELÉCTRICO EN ASENTAMIENTOS SECTOR MANAGUA (PNESER)</b>	<b>80,432,020.00</b>	<b>13,869,476.59</b>	<b>66,562,543.41</b>
Rentas del Tesoro Alivio	17,886,000.00	13,248,108.77	4,637,891.23
Préstamos Externos	62,546,020.00	621,367.82	61,924,652.18
<b>CONSTRUCCIÓN DE RED DE DISTRIBUCIÓN ELÉCTRICA RURAL EN LA RACCS (PNESER)</b>	<b>28,925,312.00</b>	<b>0.00</b>	<b>28,925,312.00</b>
Préstamos Externos	28,925,312.00	0.00	28,925,312.00
<b>NORMALIZACIÓN DEL SERVICIO ELÉCTRICO EN ASENTAMIENTOS SECTOR NORTE (PNESER)</b>	<b>384,426.00</b>	<b>0.00</b>	<b>384,426.00</b>
Préstamos Externos	384,426.00	0.00	384,426.00
<b>NORMALIZACIÓN DEL SERVICIO ELÉCTRICO EN ASENTAMIENTOS SECTOR OCCIDENTE (PNESER)</b>	<b>260,870.00</b>	<b>0.00</b>	<b>260,870.00</b>
Préstamos Externos	260,870.00	0.00	260,870.00
<b>NORMALIZACIÓN DEL SERVICIO ELÉCTRICO EN ASENTAMIENTOS SECTOR SUR (PNESER)</b>	<b>328,173.00</b>	<b>0.00</b>	<b>328,173.00</b>
Préstamos Externos	328,173.00	0.00	328,173.00
<b>CONSTRUCCIÓN SUBESTACIÓN SAN JUAN DEL SUR Y LÍNEA DE TRANSMISIÓN SAN JUAN DEL SUR - LA VIRGEN</b>	<b>1,662,026.00</b>	<b>1,231,058.32</b>	<b>430,967.68</b>
Rentas del Tesoro Alivio	1,662,026.00	1,231,058.32	430,967.68
<b>CONSTRUCCIÓN DE SUBESTACIÓN EN EL AEROPUERTO INTERNACIONAL AUGUSTO CÉSAR SANDINO DE MANAGUA</b>	<b>1,246,520.00</b>	<b>1,131,047.74</b>	<b>115,472.26</b>
Rentas del Tesoro Alivio	1,246,520.00	1,131,047.74	115,472.26
<b>ELECTRIFICACIÓN DE NICARAGUA (PELNICA - FASE II)</b>	<b>14,061,515.00</b>	<b>11,426,308.49</b>	<b>2,635,206.51</b>
Rentas del Tesoro Alivio	10,158,800.00	7,523,593.90	2,635,206.10
Donaciones Externas	3,902,715.00	3,902,714.59	0.41
<b>CONSTRUCCIÓN DE SUBESTACIÓN CARLOS FONSECA Y LÍNEAS DE TRANSMISIÓN VILLA EL CARMEN - CARLOS FONSECA - LAS COLINAS Y SAN RAFAEL DEL SUR</b>	<b>4,704,542.00</b>	<b>3,484,641.20</b>	<b>1,219,900.80</b>

## Cuadro No. 11 - A

Gobierno de la República de Nicaragua  
Ministerio de Hacienda y Crédito Público

1 : 15/10/2018  
1 : 16:02:41  
1 : WHuete-009  
1 : 1

Ejecución Presupuestaria por Compromisos, Devengados y Saldos

## PROGRAMA DE INVERSION PUBLICA

Ejercicio Presupuestario : 2018

Mes Inicial : Enero

Mes Final : Septiembre

Moneda : CÓRDOBA

Descripción	Presupuesto Actualizado (A)	Devengado Acumulado (B)	Saldo por Devengar C = (B - A)
Rentas del Tesoro Alivio	4,704,542.00	3,484,641.20	1,219,900.80
<b>AMPLIACIÓN Y REFUERZOS EN EL SISTEMA DE TRANSMISIÓN DE ELECTRICIDAD DE NICARAGUA</b>	<b>45,200,850.00</b>	<b>24,735,199.51</b>	<b>20,465,650.49</b>
Rentas del Tesoro Alivio	45,200,850.00	24,735,199.51	20,465,650.49
<b>AMPLIACIÓN DE LA RED DE DATOS DE BANDA ANCHA - ENATREL</b>	<b>45,959,639.00</b>	<b>34,469,729.00</b>	<b>11,489,910.00</b>
Rentas del Tesoro	45,959,639.00	34,469,729.00	11,489,910.00
<b>NORMALIZACIÓN DEL SERVICIO ELÉCTRICO EN ASENTAMIENTOS SECTOR RACCS (PNESER)</b>	<b>4,006,828.00</b>	<b>0.00</b>	<b>4,006,828.00</b>
Préstamos Externos	4,006,828.00	0.00	4,006,828.00
<b>NORMALIZACIÓN DEL SERVICIO ELECTRICO EN ASENTAMIENTOS SECTOR RACCN (PNESER)</b>	<b>22,813,246.00</b>	<b>0.00</b>	<b>22,813,246.00</b>
Préstamos Externos	22,813,246.00	0.00	22,813,246.00
<b>MEJORAMIENTO DEL SISTEMA DE TRANSMISIÓN DE NICARAGUA</b>	<b>74,545,150.00</b>	<b>70,785,200.21</b>	<b>3,759,949.79</b>
Rentas del Tesoro Alivio	74,545,150.00	70,785,200.21	3,759,949.79
<b>CONSTRUCCIÓN SUBESTACIÓN CENTRAL Y LÍNEA DE TRANSMISIÓN DE DOBLE CIRCUITO</b>	<b>11,943,810.00</b>	<b>8,846,746.20</b>	<b>3,097,063.80</b>
Rentas del Tesoro Alivio	11,943,810.00	8,846,746.20	3,097,063.80
<b>MEJORAMIENTO DE LA RED DE DISTRIBUCIÓN ELÉCTRICA Y SISTEMA DE MEDICIÓN EN EL DEPARTAMENTO DE MANAGUA</b>	<b>5,297,649.00</b>	<b>3,923,953.61</b>	<b>1,373,695.39</b>
Rentas del Tesoro Alivio	5,297,649.00	3,923,953.61	1,373,695.39
<b>REHABILITACIÓN DE LA RED DE DISTRIBUCIÓN ELÉCTRICA EN EL DEPARTAMENTO DE MANAGUA</b>	<b>10,179,100.00</b>	<b>7,539,629.10</b>	<b>2,639,470.90</b>
Rentas del Tesoro Alivio	10,179,100.00	7,539,629.10	2,639,470.90
<b>MEJORAMIENTO Y AMPLIACION DEL SISTEMA DE ALCANTARILLADO SANITARIO DE LA CIUDAD DE MASAYA</b>	<b>1,010,652.00</b>	<b>1,010,652.00</b>	<b>0.00</b>
Rentas del Tesoro	1,010,652.00	1,010,652.00	0.00
<b>MEJORAMIENTO Y AMPLIACION DE LOS SISTEMAS DE AGUA POTABLE Y ALCANTARILLADO SANITARIO DE LA CIUDAD DE GRANADA</b>	<b>111,137,348.00</b>	<b>106,350,450.26</b>	<b>4,786,897.74</b>
Rentas del Tesoro	9,013,000.00	8,447,955.00	565,045.00
Rentas del Tesoro Alivio	19,964,348.00	19,665,000.00	299,348.00
Préstamos Externos	82,160,000.00	78,237,495.26	3,922,504.74
<b>MEJORAMIENTO Y AMPLIACION DEL SERVICIO DE AGUA POTABLE EN LA CIUDAD DE SAN CARLOS</b>	<b>2,824,946.00</b>	<b>2,824,946.00</b>	<b>0.00</b>
Donaciones Externas	2,824,946.00	2,824,946.00	0.00
<b>MEJORAMIENTO DEL SISTEMA DE AGUA POTABLE Y CONSTRUCCIÓN DEL ALCANTARILLADO SANITARIO DE LA CIUDAD DE BLUEFIELDS</b>	<b>67,729,000.00</b>	<b>61,539,585.00</b>	<b>6,189,415.00</b>
Rentas del Tesoro	32,126,223.00	25,936,808.00	6,189,415.00
Rentas del Tesoro Alivio	35,602,777.00	35,602,777.00	0.00

## Cuadro No. 11 - A

Gobierno de la República de Nicaragua

Ministerio de Hacienda y Crédito Público

1 : 15/10/2018

1 : 16:02:41

1 : WHuete-009

1 : 1

Ejecución Presupuestaria por Compromisos, Devengados y Saldos

## PROGRAMA DE INVERSION PUBLICA

Ejercicio Presupuestario : 2018

Mes Inicial : Enero

Mes Final : Septiembre

Moneda : CÓRDOBA

Descripción	Presupuesto Actualizado	Devengado Acumulado	Saldo por Devengar
	(A)	(B)	C = (B - A)
<b>CONSTRUCCIÓN DEL SISTEMA DE ALCANTARILLADO SANITARIO DE LA CIUDAD DE CONDEGA</b>	<b>4,150,000.00</b>	<b>1,453,712.00</b>	<b>2,696,288.00</b>
Rentas del Tesoro	4,150,000.00	1,453,712.00	2,696,288.00
<b>MEJORAMIENTO Y AMPLIACIÓN DEL SISTEMA DE AGUA POTABLE Y CONSTRUCCIÓN DEL SISTEMA DE ALCANTARILLADO SANITARIO DE LA CIUDAD DE BILWI</b>	<b>274,079,879.00</b>	<b>174,615,577.60</b>	<b>99,464,301.40</b>
Rentas del Tesoro	12,710,000.00	6,813,396.00	5,896,604.00
Donaciones Externas	261,369,879.00	167,802,181.60	93,567,697.40
<b>MEJORAMIENTO Y AMPLIACION DEL SISTEMA DE AGUA POTABLE DE LA CIUDAD DE CAMOAPA</b>	<b>10,000.00</b>	<b>0.00</b>	<b>10,000.00</b>
Rentas del Tesoro	10,000.00	0.00	10,000.00
<b>MEJORAMIENTO Y AMPLIACIÓN DEL SISTEMA DE AGUA POTABLE DE LA CIUDAD DE EL RAMA - LA ESPERANZA</b>	<b>4,150,000.00</b>	<b>2,500,068.00</b>	<b>1,649,932.00</b>
Rentas del Tesoro	4,150,000.00	2,500,068.00	1,649,932.00
<b>MEJORAMIENTO Y AMPLIACIÓN DEL SISTEMA DE AGUA POTABLE DE LA CIUDAD DE NUEVA GUINEA</b>	<b>4,150,000.00</b>	<b>2,503,068.00</b>	<b>1,646,932.00</b>
Rentas del Tesoro	4,150,000.00	2,503,068.00	1,646,932.00
<b>MEJORAMIENTO Y AMPLIACIÓN DEL SISTEMA DE AGUA POTABLE DE LA CIUDAD DE RIVAS</b>	<b>4,150,000.00</b>	<b>2,450,068.00</b>	<b>1,699,932.00</b>
Rentas del Tesoro	4,150,000.00	2,450,068.00	1,699,932.00
<b>MEJORAMIENTO Y AMPLIACIÓN DEL SISTEMA DE AGUA POTABLE DE LA CIUDAD DE MASAYA</b>	<b>2,500,000.00</b>	<b>1,439,880.00</b>	<b>1,060,120.00</b>
Rentas del Tesoro	2,500,000.00	1,439,880.00	1,060,120.00
<b>CONSTRUCCION Y EQUIPAMIENTO DE POZOS EN EL MUNICIPIO DE MANAGUA</b>	<b>27,000,000.00</b>	<b>27,000,000.00</b>	<b>0.00</b>
Rentas del Tesoro	27,000,000.00	27,000,000.00	0.00
<b>CONSTRUCCION Y EQUIPAMIENTO DE POZOS EN EL DEPARTAMENTO DE MASAYA</b>	<b>4,000,000.00</b>	<b>4,000,000.00</b>	<b>0.00</b>
Rentas del Tesoro	4,000,000.00	4,000,000.00	0.00
<b>CONSTRUCCION Y EQUIPAMIENTO DE POZOS EN EL DEPARTAMENTO DE LEON</b>	<b>2,700,000.00</b>	<b>2,700,000.00</b>	<b>0.00</b>
Rentas del Tesoro	2,700,000.00	2,700,000.00	0.00
<b>AMPLIACIÓN DE LAS REDES DE AGUA POTABLE Y ALCANTARILLADO SANITARIO EN EL DEPARTAMENTO DE MANAGUA</b>	<b>11,745,223.00</b>	<b>11,745,223.00</b>	<b>0.00</b>
Rentas del Tesoro Alivio	11,745,223.00	11,745,223.00	0.00
<b>AMPLIACIÓN DE LAS REDES DE AGUA POTABLE EN EL DEPARTAMENTO DE CARAZO</b>	<b>1,800,000.00</b>	<b>1,800,000.00</b>	<b>0.00</b>
Rentas del Tesoro	1,800,000.00	1,800,000.00	0.00
<b>AMPLIACIÓN DE LAS REDES DE AGUA POTABLE Y ALCANTARILLADO SANITARIO EN EL DEPARTAMENTO DE LEÓN</b>	<b>4,080,000.00</b>	<b>4,080,000.00</b>	<b>0.00</b>
Rentas del Tesoro Alivio	4,080,000.00	4,080,000.00	0.00
<b>AMPLIACIÓN DE LAS REDES DE AGUA POTABLE Y ALCANTARILLADO SANITARIO EN EL DEPARTAMENTO DE RIVAS</b>	<b>2,152,500.00</b>	<b>2,152,500.00</b>	<b>0.00</b>

## Cuadro No. 11 - A

Gobierno de la República de Nicaragua

Ministerio de Hacienda y Crédito Público

1 : 15/10/2018

1 : 16:02:41

1 : WHuete-009

1 : 1

Ejecución Presupuestaria por Compromisos, Devengados y Saldos

## PROGRAMA DE INVERSION PUBLICA

Ejercicio Presupuestario : 2018

Mes Inicial : Enero

Mes Final : Septiembre

Moneda : CÓRDOBA

Descripción	Presupuesto Actualizado (A)	Devengado Acumulado (B)	Saldo por Devengar C = (B - A)
Rentas del Tesoro	2,152,500.00	2,152,500.00	0.00
<b>AMPLIACIÓN DE LAS REDES DE AGUA POTABLE Y ALCANTARILLADO SANITARIO EN EL DEPARTAMENTO DE CHINANDEGA</b>	<b>1,875,000.00</b>	<b>1,875,000.00</b>	<b>0.00</b>
Rentas del Tesoro	1,875,000.00	1,875,000.00	0.00
<b>AMPLIACIÓN DE LAS REDES DE AGUA POTABLE EN LA CIUDAD DE JINOTEGA</b>	<b>750,000.00</b>	<b>750,000.00</b>	<b>0.00</b>
Rentas del Tesoro	162,701.00	162,701.00	0.00
Rentas del Tesoro Alivio	587,299.00	587,299.00	0.00
<b>AMPLIACIÓN DE LAS REDES DE AGUA POTABLE Y ALCANTARILLADOS SANITARIO EN LA CIUDAD DE SAN CARLOS</b>	<b>5,600,000.00</b>	<b>5,600,000.00</b>	<b>0.00</b>
Rentas del Tesoro	1,400,000.00	1,400,000.00	0.00
Rentas del Tesoro Alivio	4,200,000.00	4,200,000.00	0.00
<b>AMPLIACIÓN DE LAS REDES DE AGUA POTABLE EN EL DEPARTAMENTO DE CHONTALES</b>	<b>1,125,000.00</b>	<b>1,125,000.00</b>	<b>0.00</b>
Rentas del Tesoro	1,125,000.00	1,125,000.00	0.00
<b>AMPLIACIÓN DE LAS REDES DE AGUA POTABLE Y ALCANTARILLADO SANITARIO EN EL DEPARTAMENTO DE BOACO</b>	<b>562,500.00</b>	<b>562,500.00</b>	<b>0.00</b>
Rentas del Tesoro	562,500.00	562,500.00	0.00
<b>AMPLIACIÓN DE LAS REDES DE AGUA POTABLE Y ALCANTARILLADO SANITARIO EN EL DEPARTAMENTO DE ESTELÍ</b>	<b>1,875,000.00</b>	<b>1,875,000.00</b>	<b>0.00</b>
Rentas del Tesoro	1,875,000.00	1,875,000.00	0.00
<b>AMPLIACIÓN DE LAS REDES DE AGUA POTABLE Y ALCANTARILLADO SANITARIO EN EL DEPARTAMENTO DE GRANADA</b>	<b>2,400,000.00</b>	<b>2,400,000.00</b>	<b>0.00</b>
Rentas del Tesoro	2,400,000.00	2,400,000.00	0.00
<b>AMPLIACIÓN DE LAS REDES DE AGUA POTABLE Y ALCANTARILLADO SANITARIO EN LA RACCN</b>	<b>1,725,000.00</b>	<b>1,725,000.00</b>	<b>0.00</b>
Rentas del Tesoro Alivio	1,725,000.00	1,725,000.00	0.00
<b>AMPLIACIÓN DE LAS REDES DE AGUA POTABLE EN LA RACCS</b>	<b>1,162,500.00</b>	<b>1,162,500.00</b>	<b>0.00</b>
Rentas del Tesoro	1,162,500.00	1,162,500.00	0.00
<b>CONSTRUCCIÓN DEL SISTEMA DE ALCANTARILLADO Y PLANTA DE TRATAMIENTO DE LA CIUDAD DE JUIGALPA</b>	<b>9,012,000.00</b>	<b>8,979,743.00</b>	<b>32,257.00</b>
Rentas del Tesoro	6,701,348.00	6,669,091.00	32,257.00
Rentas del Tesoro Alivio	2,310,652.00	2,310,652.00	0.00
<b>CONSTRUCCION Y EQUIPAMIENTO DE POZOS EN EL DEPARTAMENTO DE CHINANDEGA</b>	<b>3,000,000.00</b>	<b>3,000,000.00</b>	<b>0.00</b>
Rentas del Tesoro	3,000,000.00	3,000,000.00	0.00
<b>CONSTRUCCION Y EQUIPAMIENTO DE POZOS EN EL DEPARTAMENTO DE CHONTALES</b>	<b>3,050,000.00</b>	<b>3,050,000.00</b>	<b>0.00</b>



## Cuadro No. 11 - A

Gobierno de la República de Nicaragua  
Ministerio de Hacienda y Crédito Público

1 : 15/10/2018  
1 : 16:02:41  
1 : WHuete-009  
1 : 1

## Ejecución Presupuestaria por Compromisos, Devengados y Saldos

## PROGRAMA DE INVERSION PUBLICA

Ejercicio Presupuestario : 2018

Mes Inicial : Enero

Mes Final : Septiembre

Moneda : CÓRDOBA

Descripción	Presupuesto Actualizado (A)	Devengado Acumulado (B)	Saldo por Devengar C = (B - A)
Rentas del Tesoro	3,050,000.00	3,050,000.00	0.00
<b>MEJORAMIENTO DEL SISTEMA DE TRATAMIENTO DE AGUAS RESIDUALES DE MANAGUA</b>	<b>39,252,277.00</b>	<b>5,256,569.92</b>	<b>33,995,707.08</b>
Rentas del Tesoro	12,423,277.00	485,630.00	11,937,647.00
Préstamos Externos	26,829,000.00	4,770,939.92	22,058,060.08
<b>AMPLIACION DE LA COBERTURA DE MICRO MEDICION DE AGUA POTABLE A NIVEL NACIONAL</b>	<b>24,978,000.00</b>	<b>12,598,405.00</b>	<b>12,379,595.00</b>
Rentas del Tesoro	24,978,000.00	12,598,405.00	12,379,595.00
<b>CONSTRUCCIÓN Y EQUIPAMIENTO DE POZOS EN EL DEPARTAMENTO DE ESTELI</b>	<b>3,200,000.00</b>	<b>3,200,000.00</b>	<b>0.00</b>
Rentas del Tesoro	3,200,000.00	3,200,000.00	0.00
<b>HABILITACIÓN DEL CENTRO DE DATOS PRIMARIO DEL CATASTRO Y REGISTRO PÚBLICO DE LA PROPIEDAD DE NICARGUA EN MANAGUA</b>	<b>9,300,000.00</b>	<b>9,252,838.79</b>	<b>47,161.21</b>
Préstamos Externos	9,300,000.00	9,252,838.79	47,161.21
<b>ESTUDIOS DE PREINVERSION</b>	<b>56,850,000.00</b>	<b>8,221,142.68</b>	<b>48,628,857.32</b>
Rentas del Tesoro	9,097,440.00	0.00	9,097,440.00
Rentas del Tesoro Alivio	47,752,560.00	8,221,142.68	39,531,417.32
<b>TRANSFERENCIAS MUNICIPALES PARA PROYECTOS DE INVERSION</b>	<b>5,731,487,572.00</b>	<b>4,593,539,164.00</b>	<b>1,137,948,408.00</b>
Rentas del Tesoro	5,731,487,572.00	4,593,539,164.00	1,137,948,408.00
<b>CONSTRUCCION Y EQUIPAMIENTO DEL ESTADIO NACIONAL DE BEISBOL EN MANAGUA</b>	<b>310,207,941.00</b>	<b>310,207,941.00</b>	<b>0.00</b>
Rentas del Tesoro	310,207,941.00	310,207,941.00	0.00
<b>Total</b>	<b>17,789,026,314.00</b>	<b>13,003,283,181.38</b>	<b>4,785,743,132.62</b>



Cuadro No. 11 - B  
Ministerio de Hacienda República de Nicaragua

Ministerio de Hacienda y Crédito Público  
PROGRAMA DE INVERSIÓN PÚBLICA POR FUENTE DE  
FINANCIAMIENTO

Fecha 1/10/2018  
Hora 15:19:13  
Usuario WVelasquez-009  
Ambiente Production

Ejercicio fiscal 2018

Mes inicial Enero

Mes Final : Septiembre

Moneda CORDOBA

Descripción	Rentas del Tesoro	Rentas del Tesoro Alivio de Deuda	Rentas con Destino Especifico	Prestamos externos	Donaciones externas	Total
<b>21 Programa de Inversiones Públicas</b>	<b>7,054,859,147.57</b>	<b>675,824,989.22</b>	<b>1,835,037.00</b>	<b>4,574,458,114.51</b>	<b>696,305,893.08</b>	<b>13,003,283,181.38</b>
<b>002 Corte Suprema de Justicia</b>	<b>152,971,506.06</b>	<b>0.00</b>	<b>0.00</b>	<b>0.00</b>	<b>0.00</b>	<b>152,971,506.06</b>
002001000038 AMPLIACIÓN DEL COMPLEJO DE LA CORTE SUPREMA DE JUSTICIA EN MANAGUA	7,560,221.53	0.00	0.00	0.00	0.00	7,560,221.53
002011000034 CONSTRUCCIÓN DEL COMPLEJO JUDICIAL DEPARTAMENTAL EN BOACO	8,371,731.00	0.00	0.00	0.00	0.00	8,371,731.00
002011000036 CONSTRUCCIÓN DEL COMPLEJO JUDICIAL EN NUEVA GUINEA	16,150,422.00	0.00	0.00	0.00	0.00	16,150,422.00
002011000037 CONSTRUCCIÓN DEL COMPLEJO JUDICIAL EN ACOYAPA	19,319,187.00	0.00	0.00	0.00	0.00	19,319,187.00
002011000038 CONSTRUCCIÓN DEL COMPLEJO JUDICIAL EN TIPITAPA	21,957,658.00	0.00	0.00	0.00	0.00	21,957,658.00
002011000040 AMPLIACIÓN DEL COMPLEJO JUDICIAL DEPARTAMENTAL EN MATAGALPA	12,069,750.00	0.00	0.00	0.00	0.00	12,069,750.00
002011000041 CONSTRUCCIÓN DEL COMPLEJO JUDICIAL EN EL RAMA	16,898,360.69	0.00	0.00	0.00	0.00	16,898,360.69
002011000043 CONSTRUCCIÓN DEL COMPLEJO JUDICIAL DEPARTAMENTAL EN CARAZO	5,206,666.77	0.00	0.00	0.00	0.00	5,206,666.77
002011000046 AMPLIACIÓN DEL COMPLEJO JUDICIAL EN CHINANDEGA	11,197,908.56	0.00	0.00	0.00	0.00	11,197,908.56
002011000047 AMPLIACIÓN DEL COMPLEJO JUDICIAL EN RIVAS	10,973,514.54	0.00	0.00	0.00	0.00	10,973,514.54
002011000048 AMPLIACIÓN DEL COMPLEJO JUDICIAL EN LEÓN	23,266,085.97	0.00	0.00	0.00	0.00	23,266,085.97
<b>006 Ministerio de Gobernación</b>	<b>125,378,367.54</b>	<b>0.00</b>	<b>0.00</b>	<b>0.00</b>	<b>0.00</b>	<b>125,378,367.54</b>
006002000001 REHABILITACIÓN DEL EDIFICIO SEDE DEL MINISTERIO DE GOBERNACIÓN	21,111,702.10	0.00	0.00	0.00	0.00	21,111,702.10
006012000026 CONSTRUCCIÓN Y EQUIPAMIENTO DEL CENTRO PENITENCIARIO DE BLUEFIELDS	8,382,934.29	0.00	0.00	0.00	0.00	8,382,934.29
006012000032 MEJORAMIENTO Y AMPLIACIÓN DEL SISTEMA HIDROSANITARIO EN EL CENTRO PENITENCIARIO DE ESTELI	15,736,987.96	0.00	0.00	0.00	0.00	15,736,987.96
006012000040 AMPLIACIÓN DE LA CAPACIDAD DE ALBERGUE DE LOS ESTABLECIMIENTOS PENITENCIARIOS A NIVEL NACIONAL	50,194,258.41	0.00	0.00	0.00	0.00	50,194,258.41
006012000041 CONSTRUCCIÓN DEL EDIFICIO DE LA DIRECCIÓN DE OPERACIONES TÁCTICAS EN EL CENTRO PENITENCIARIO DE TIPITAPA	12,671,281.67	0.00	0.00	0.00	0.00	12,671,281.67
006012000053 CONSTRUCCIÓN Y EQUIPAMIENTO DEL CENTRO PENITENCIARIO EN LEÓN.	1,468,750.00	0.00	0.00	0.00	0.00	1,468,750.00
006014000036 REEMPLAZO Y AMPLIACIÓN DE LA ESTACIÓN DE BOMBEROS DE BLUEFIELDS	15,812,453.11	0.00	0.00	0.00	0.00	15,812,453.11
<b>009 Ministerio de Hacienda y Crédito Público</b>	<b>0.00</b>	<b>0.00</b>	<b>0.00</b>	<b>295,417,678.14</b>	<b>0.00</b>	<b>295,417,678.14</b>
009099000001 CONSTRUCCIÓN Y EQUIPAMIENTO DE LAS INSTALACIONES FRONTERIZAS EN SAN PANCHÓ	0.00	0.00	0.00	6,329,896.42	0.00	6,329,896.42
009099000002 REEMPLAZO Y EQUIPAMIENTO DE LAS INSTALACIONES FRONTERIZAS EN PEÑAS BLANCAS	0.00	0.00	0.00	238,023,281.29	0.00	238,023,281.29
009099000003 REEMPLAZO Y EQUIPAMIENTO DE LAS INSTALACIONES FRONTERIZAS EN EL GUASAULE	0.00	0.00	0.00	45,136,219.38	0.00	45,136,219.38

## PROGRAMA DE INVERSION PUBLICA POR FUENTE DE FINANCIAMIENTO

Ejercicio fiscal 2018

Mes inicial Enero

Mes Final : Septiembre

Moneda CÓRDOBA

Descripción	Rentas del Tesoro	Rentas del Tesoro Alivio de Deuda	Rentas con Destino Especifico	Préstamos externos	Donaciones externas	Total
009099000004 REEMPLAZO Y EQUIPAMIENTO DEL EDIFICIO DE VENTANILLA ÚNICA DE COMERCIO EXTERIOR DE NICARAGUA EN MANAGUA	0.00	0.00	0.00	5,928,281.05	0.00	5,928,281.05
<b>011 Ministerio de Educación</b>	<b>12,306,490.63</b>	<b>51,589,776.44</b>	<b>0.00</b>	<b>0.00</b>	<b>170,725,076.43</b>	<b>234,621,343.50</b>
011002000005 CONSTRUCCIÓN DE TALLERES PARA REPARACIÓN DE MOBILIARIO ESCOLAR	5,047,032.23	0.00	0.00	0.00	0.00	5,047,032.23
011011000022 MEJORAMIENTO DEL CENTRO ESCOLAR SIMÓN BOLÍVAR EN JALAPA, NUEVA SEGOVIA	0.00	0.00	0.00	0.00	12,602,485.14	12,602,485.14
011011000023 MEJORAMIENTO DEL CENTRO ESCOLAR CAMILO ZAPATA EN JALAPA, NUEVA SEGOVIA	0.00	0.00	0.00	0.00	8,194,917.65	8,194,917.65
011011000024 MEJORAMIENTO DEL CENTRO ESCOLAR 29 DE JUNIO EN JALAPA, NUEVA SEGOVIA	0.00	0.00	0.00	0.00	9,332,515.18	9,332,515.18
011011000025 MEJORAMIENTO DEL CENTRO ESCOLAR JOSÉ DE LA CRUZ MENA EN JALAPA, NUEVA SEGOVIA	0.00	0.00	0.00	0.00	6,378,741.17	6,378,741.17
011011000026 MEJORAMIENTO DEL CENTRO ESCOLAR MADRE TERESA DE CALCUTA EN JALAPA, NUEVA SEGOVIA	0.00	0.00	0.00	0.00	3,136,468.40	3,136,468.40
011011000028 MEJORAMIENTO DEL CENTRO ESCOLAR MIGUEL LARREYNAGA EN JALAPA, NUEVA SEGOVIA	0.00	0.00	0.00	0.00	4,337,145.19	4,337,145.19
011011000029 MEJORAMIENTO DEL CENTRO ESCOLAR JOSEFA TOLEDO DE AGUERRI EN JALAPA, NUEVA SEGOVIA	0.00	0.00	0.00	0.00	4,641,547.08	4,641,547.08
011011000030 MEJORAMIENTO DEL CENTRO ESCOLAR EL JUNCO EN JALAPA, NUEVA SEGOVIA	0.00	0.00	0.00	0.00	6,725,411.47	6,725,411.47
011011000031 MEJORAMIENTO DEL INSTITUTO LUZ MARINA GONZÁLEZ EN JALAPA, NUEVA SEGOVIA	0.00	0.00	0.00	0.00	13,018,131.81	13,018,131.81
011011000032 MEJORAMIENTO DEL CENTRO ESCOLAR SANTA ROSA EN JALAPA, NUEVA SEGOVIA	0.00	0.00	0.00	0.00	3,912,672.05	3,912,672.05
011011000033 MEJORAMIENTO DEL CENTRO ESCOLAR MIGUEL HIDALGO Y CASTILLA EN JÍCARO, NUEVA SEGOVIA	0.00	0.00	0.00	0.00	3,201,183.76	3,201,183.76
011011000034 MEJORAMIENTO DEL CENTRO ESCOLAR EL QUEBRACHO EN EL JÍCARO, NUEVA SEGOVIA	0.00	0.00	0.00	0.00	3,734,276.84	3,734,276.84
011011000036 MEJORAMIENTO DEL INSTITUTO 3 DE MARZO TERNURA DE LOS PUEBLOS EN QUILALÍ, NUEVA SEGOVIA	0.00	0.00	0.00	0.00	6,950,031.91	6,950,031.91
011011000037 MEJORAMIENTO DEL CENTRO ESCOLAR NUEVO AMANECEER EN QUILALÍ, NUEVA SEGOVIA	0.00	0.00	0.00	0.00	4,338,781.28	4,338,781.28
011011000038 MEJORAMIENTO DEL CENTRO ESCOLAR SANTA TERESA EN QUILALÍ, NUEVA SEGOVIA	0.00	0.00	0.00	0.00	3,734,276.84	3,734,276.84
011011000039 MEJORAMIENTO DEL CENTRO ESCOLAR LAS SEGOVIAS EN QUILALÍ, NUEVA SEGOVIA	0.00	0.00	0.00	0.00	4,274,065.93	4,274,065.93
011011000040 MEJORAMIENTO DEL CENTRO SALOMÓN IBARRA MAYORGA EN QUILALÍ, NUEVA SEGOVIA	0.00	0.00	0.00	0.00	3,201,183.76	3,201,183.76
011011000042 MEJORAMIENTO DEL CENTRO ESCOLAR SIMÓN BOLÍVAR EN SAN JUAN DE RÍO COCO, MADRIZ	0.00	0.00	0.00	0.00	3,136,468.40	3,136,468.40
011011000043 MEJORAMIENTO DEL CENTRO ESCOLAR DIRIANGÉN EN SAN JUAN DE RÍO COCO, MADRIZ	0.00	0.00	0.00	0.00	2,235,285.43	2,235,285.43
011011000044 MEJORAMIENTO DEL CENTRO ESCOLAR EDMUNDO DÍAZ EN SAN JUAN DE RÍO COCO, MADRIZ	0.00	0.00	0.00	0.00	1,572,761.63	1,572,761.63
011011000045 MEJORAMIENTO DEL CENTRO ESCOLAR ALFONSO CORTÉS EN SAN JUAN DE RÍO COCO, MADRIZ	0.00	0.00	0.00	0.00	2,742,317.43	2,742,317.43
011011000047 MEJORAMIENTO DEL CENTRO ESCOLAR DR. CARLOS HERRERA (JULIO CÉSAR MALDONADO) EN SOMOTO, MADRIZ	0.00	0.00	0.00	0.00	2,089,609.32	2,089,609.32

## Ministerio de Hacienda y Crédito Público

## PROGRAMA DE INVERSION PUBLICA POR FUENTE DE FINANCIAMIENTO

Ejercicio fiscal 2018

Mes inicial Enero

Mes Final : Septiembre

Moneda CÓRDOBA

Descripción	Rentas del Tesoro	Rentas del Tesoro Alivio de Deuda	Rentas con Destino Especifico	Préstamos externos	Donaciones externas	Total
011011000048 MEJORAMIENTO DEL CENTRO ESCOLAR SANTO DOMINGO SECTOR 5 EN TELPANECA, MADRIZ	0.00	0.00	0.00	0.00	5,074,200.13	5,074,200.13
011011000049 MEJORAMIENTO DEL CENTRO ESCOLAR JESÚS DE LA BUENA ESPERANZA EN TELPANECA, MADRIZ	0.00	0.00	0.00	0.00	4,066,033.31	4,066,033.31
011011000050 MEJORAMIENTO DEL CENTRO ESCOLAR SALOMÓN IBARRA MAYORGA EN TELPANECA, MADRIZ	0.00	0.00	0.00	0.00	4,605,822.40	4,605,822.40
011011000051 MEJORAMIENTO DEL CENTRO ESCOLAR EL CARBONAL ARRIBA EN TELPANECA, MADRIZ	0.00	0.00	0.00	0.00	3,136,468.40	3,136,468.40
011011000052 MEJORAMIENTO DEL CENTRO ESCOLAR CRISTO REY EN TELPANECA, MADRIZ	0.00	0.00	0.00	0.00	4,153,690.07	4,153,690.07
011011000053 MEJORAMIENTO DEL CENTRO ESCOLAR SANTO DOMINGO DE GUZMÁN (FLOR DE MARÍA VARGAS) EN TOTOGALPA, MADRIZ	0.00	0.00	0.00	0.00	2,306,240.24	2,306,240.24
011011000056 MEJORAMIENTO Y EQUIPAMIENTO DE AULAS MULTIGRADO EN PRIMARIA A NIVEL NACIONAL	0.00	25,652,060.24	0.00	0.00	0.00	25,652,060.24
011011000057 MEJORAMIENTO DE CENTROS DE EDUCACIÓN PRIMARIA A NIVEL NACIONAL	0.00	7,715,864.16	0.00	0.00	0.00	7,715,864.16
011011000060 MEJORAMIENTO DEL CENTRO ESCOLAR ROSARIO MURILLO EN PUERTO CABEZAS	0.00	16,651,333.34	0.00	0.00	0.00	16,651,333.34
011012000020 REHABILITACIÓN, AMPLIACIÓN Y EQUIPAMIENTO DEL INSTITUTO NACIONAL JUAN JOSÉ RODRÍGUEZ EN JINOTEPE	0.00	0.00	0.00	0.00	7,372,973.13	7,372,973.13
011012000021 MEJORAMIENTO Y EQUIPAMIENTO DEL INSTITUTO NACIONAL FRANCISCO LUIS ESPINOZA EN ESTELÍ	0.00	0.00	0.00	0.00	10,651,476.71	10,651,476.71
011012000027 MEJORAMIENTO DE INSTITUTOS DE SECUNDARIA A NIVEL NACIONAL	0.00	1,570,518.70	0.00	0.00	0.00	1,570,518.70
011012000032 MEJORAMIENTO DE INSTALACIONES DEPORTIVAS EN CENTROS ESCOLARES EN LA REGIÓN CENTRO	4,082,576.64	0.00	0.00	0.00	0.00	4,082,576.64
011012000033 MEJORAMIENTO DE INSTALACIONES DEPORTIVAS EN CENTROS ESCOLARES EN LA REGIÓN PACÍFICO	3,176,881.76	0.00	0.00	0.00	0.00	3,176,881.76
011014000011 MEJORAMIENTO DE AULAS TALLER EN CENTROS DE EDUCACIÓN ESPECIAL A NIVEL NACIONAL	0.00	0.00	0.00	0.00	3,061,484.86	3,061,484.86
011015000003 REHABILITACIÓN DE INFRAESTRUCTURA DE CENTROS DE FORMACIÓN TÉCNICA Y PROFESIONAL A NIVEL NACIONAL	0.00	0.00	0.00	0.00	12,806,409.51	12,806,409.51
<b>013 Ministerio de Transporte e Infraestructura</b>	<b>1,344,274,717.83</b>	<b>0.00</b>	<b>0.00</b>	<b>3,503,558,666.68</b>	<b>15,627,792.00</b>	<b>4,863,461,176.51</b>
013014000236 MEJORAMIENTO DEL CAMINO RURAL ENTRE NACIONES UNIDAS - BLUEFIELDS	444,429,629.36	0.00	0.00	235,904,477.00	0.00	680,334,106.36
013014000260 MEJORAMIENTO DE LA CARRETERA NEJAPA - EL CRUCERO - DIRIAMBÁ - JINOTEPE - NANDAIME	3,762,732.57	0.00	0.00	242,573,817.84	0.00	246,336,550.41
013014000261 FORTALECIMIENTO DE CAPACIDADES PARA ADAPTACIÓN AL CAMBIO CLIMÁTICO	0.00	0.00	0.00	0.00	15,627,792.00	15,627,792.00
013014000267 CONSTRUCCIÓN DE INFRAESTRUCTURA VIAL PARA LA REDUCCIÓN DE LA VULNERABILIDAD AL CAMBIO CLIMÁTICO SOBRE LA RUTA CHINANDEGA - GUASAULE	141,827.60	0.00	0.00	801,189.44	0.00	943,017.04
013014000293 CONSTRUCCIÓN DE OBRAS DE SEGURIDAD VIAL EN LAS CARRETERAS DE NICARAGUA	12,990,508.06	0.00	0.00	24,490,582.51	0.00	37,481,090.57
013014000294 MEJORAMIENTO DEL TRAMO DE CARRETERA ROTONDA JEAN PAUL GENIE - ROTONDA TICUANTEPE	18,052,919.52	0.00	0.00	0.00	0.00	18,052,919.52
013014000301 MEJORAMIENTO DE LA CARRETERA LA GARITA - EMPALME TIPITAPA	1,079,622.00	0.00	0.00	142,773,428.56	0.00	143,853,050.56
013014000302 MEJORAMIENTO DEL CAMINO LA CALIFORNIA - SAN DIEGO EN EL MUNICIPIO DE VILLA EL CARMEN	13,999,952.44	0.00	0.00	0.00	0.00	13,999,952.44

## PROGRAMA DE INVERSION PUBLICA POR FUENTE DE FINANCIAMIENTO

Ejercicio fiscal 2018

Mes inicial Enero

Mes Final : Septiembre

Moneda CORDOBA

Descripción	Rentas del Tesoro	Rentas del Tesoro Alivio de Deuda	Rentas con Destino Especifico	Préstamos externos	Donaciones externas	Total
013014000304 CONSTRUCCIÓN DE LA CARRETERA TICUANTEPE - SANTO DOMINGO - SAN JUDAS - NEJAPA	2,253,766.15	0.00	0.00	0.00	0.00	2,253,766.15
013014000306 MEJORAMIENTO DEL CAMINO EL BOQUETE - SANTA ANA EN LOS MUNICIPIOS DE EL CRUCERO Y VILLA CARLOS FONSECA	12,787,500.00	0.00	0.00	0.00	0.00	12,787,500.00
013014000310 MEJORAMIENTO DEL CAMINO MALACATOYA - EL PAPAVAL	1,708,181.92	0.00	0.00	80,941,334.21	0.00	82,649,516.13
013014000324 MEJORAMIENTO DE LA CARRETERA MULUKUKÚ - SIUNA	26,470,896.25	0.00	0.00	246,084,911.32	0.00	272,555,807.57
013014000326 MEJORAMIENTO DE LA CARRETERA EMPALME CERRO VERDE - EMPALME EL PORTILLO	6,366,130.71	0.00	0.00	4,487,436.42	0.00	10,853,567.13
013014000329 MEJORAMIENTO DE LA CARRETERA CHINANDEGA - GUASAULE	567,310.32	0.00	0.00	3,204,757.83	0.00	3,772,068.15
013014000334 MEJORAMIENTO DEL CAMINO LA PAZ CENTRO - EMPALME PUERTO SANDINO	2,851,833.50	0.00	0.00	151,928,934.05	0.00	154,780,767.55
013014000335 MEJORAMIENTO DE LA CARRETERA LAS PIEDRECITAS (KM 6+830) - MATEARE	0.00	0.00	0.00	174,938,921.00	0.00	174,938,921.00
013014000337 MEJORAMIENTO DEL CAMINO MALACATOYA - VICTORIA DE JULIO	579,839.33	0.00	0.00	113,820,654.97	0.00	114,400,494.30
013014000344 MEJORAMIENTO DEL CAMINO PANTASMA - WIWILÍ	5,919,623.52	0.00	0.00	259,597,309.60	0.00	265,516,933.12
013014000346 MEJORAMIENTO DEL CAMINO LOS CHINAMOS - EL AYOTE	3,837,103.55	0.00	0.00	382,019,069.48	0.00	385,856,173.03
013014000347 MEJORAMIENTO DEL CAMINO EMPALME TERRABONA - TERRABONA	228,472.75	0.00	0.00	15,454,535.82	0.00	15,683,008.57
013014000348 MEJORAMIENTO DEL CAMINO EL RAMA - EMPALME KUKRA HILL - LAGUNA DE PERLAS	4,372,774.46	0.00	0.00	454,455,009.71	0.00	458,827,784.17
013014000353 MEJORAMIENTO DE LA CARRETERA ROSITA- PUERTO CABEZAS EN LA REGIÓN AUTÓNOMA DE LA COSTA CARIBE NORTE	5,617,584.18	0.00	0.00	0.00	0.00	5,617,584.18
013014000355 MEJORAMIENTO DEL CAMINO LA ESPERANZA - WAPÍ - EL TORTUGUERO	2,016,502.92	0.00	0.00	327,278,639.06	0.00	329,295,141.98
013014000359 MEJORAMIENTO DE LA CARRETERA MUY MUY - MATIGUÁS - RÍO BLANCO	44,599,134.66	0.00	0.00	0.00	0.00	44,599,134.66
013014000362 MEJORAMIENTO DEL CAMINO BOCANA DE PAIWAS-VILLA SIQUIA	785,336.95	0.00	0.00	0.00	0.00	785,336.95
013014000365 MEJORAMIENTO DEL CAMINO EMPALME MASIGÜE - EMPALME LA CORONA	592,129.07	0.00	0.00	0.00	0.00	592,129.07
013014000366 MEJORAMIENTO DEL CAMINO EL PORTÓN - SANTA ELISA - EMPALME LA CORONA	1,378,569.61	0.00	0.00	0.00	0.00	1,378,569.61
013014000367 MEJORAMIENTO DEL CAMINO EMPALME WANA WANA - SAN PEDRO DEL NORTE	4,290,504.42	0.00	0.00	0.00	0.00	4,290,504.42
013014000368 MEJORAMIENTO DEL CAMINO MACUELIZO - SANTA MARÍA EN EL DEPARTAMENTO DE NUEVA SEGOVIA	0.00	0.00	0.00	59,868,260.74	0.00	59,868,260.74
013014000380 MEJORAMIENTO DEL CAMINO EL COMEJÉN - WASLALA	4,385,718.49	0.00	0.00	121,999,317.72	0.00	126,385,036.21
013014000381 CONSTRUCCIÓN DEL PUENTE WIWILÍ	520,787.46	0.00	0.00	2,451,705.30	0.00	2,972,492.76
013014000382 CONSTRUCCIÓN DEL PUENTE PANALOYA SOBRE EL TRAMO GRANADA - MALACATOYA	49,659,207.19	0.00	0.00	0.00	0.00	49,659,207.19
013014000383 CONSTRUCCIÓN DEL PUENTE MONTEFRESCO ENTRE LOS MUNICIPIOS DE MANAGUA - TIPITAPA	49,484,232.60	0.00	0.00	0.00	0.00	49,484,232.60
013014000387 MEJORAMIENTO DEL CAMINO CUAPA - LA LIBERTAD	1,464,048.85	0.00	0.00	0.00	0.00	1,464,048.85
013014000388 MEJORAMIENTO DE PUNTOS CRÍTICOS EN EL CARRIL DE ASCENSO DEL TRAMO NEJAPA - IZAPA	1,011,506.57	0.00	0.00	0.00	0.00	1,011,506.57
013014000404 MEJORAMIENTO DE LA CARRETERA GRANADA - MALACATOYA	0.00	0.00	0.00	88,806,860.00	0.00	88,806,860.00

## PROGRAMA DE INVERSION PUBLICA POR FUENTE DE FINANCIAMIENTO

Ejercicio fiscal 2018

Mes inicial Enero

Mes Final : Septiembre

Moneda CORDOBA

Descripción	Rentas del Tesoro	Rentas del Tesoro Alivio de Deuda	Rentas con Destino Especifico	Préstamos externos	Donaciones externas	Total
013014000405 MEJORAMIENTO DEL CAMINO CÁRDENAS - COLÓN	0.00	0.00	0.00	91,844,990.00	0.00	91,844,990.00
013014000406 MEJORAMIENTO DEL CAMINO LA LIBERTAD - SAN PEDRO DE LÓVAGO	0.00	0.00	0.00	103,622,676.48	0.00	103,622,676.48
013014000407 MEJORAMIENTO DEL CAMINO MORGAN POINT - LONG BAY - QUEEN HILL EN CORN ISLAND	0.00	0.00	0.00	6,634,560.43	0.00	6,634,560.43
013015000001 REVESTIMIENTO DE CARRETERAS	72,496,323.65	0.00	0.00	0.00	0.00	72,496,323.65
013015000002 REHABILITACIÓN DE CAMINOS INTERMUNICIPALES	307,181,203.62	0.00	0.00	0.00	0.00	307,181,203.62
013015000003 DRENAJE DE CARRETERAS	173,506,566.76	0.00	0.00	0.00	0.00	173,506,566.76
013015000011 MEJORAS EN LA CARRETERA RÍO BLANCO - PUERTO CABEZAS	62,631,392.22	0.00	0.00	0.00	0.00	62,631,392.22
013015000020 MEJORAMIENTO DE LA CARRETERA BOACO - MUY MUY - RÍO BLANCO	253,344.60	0.00	0.00	18,899,970.87	0.00	19,153,315.47
013015000024 REHABILITACIÓN DE LA CARRETERA SAN LORENZO - MUHAN	0.00	0.00	0.00	148,675,316.32	0.00	148,675,316.32
<b>014 Ministerio de Salud</b>	<b>12,782,800.42</b>	<b>253,904,727.49</b>	<b>0.00</b>	<b>399,235,486.35</b>	<b>156,296,776.60</b>	<b>822,219,790.86</b>
014002000011 HABILITACIÓN Y EQUIPAMIENTO DEL INSTITUTO NACIONAL TECNOLÓGICO DE LA SALUD	0.00	0.00	0.00	0.00	1,224,736.54	1,224,736.54
014013000022 CONSTRUCCIÓN Y EQUIPAMIENTO DE BODEGA DE INSUMOS MÉDICOS EN SEDE SILAIS RACCS	158,244.00	0.00	0.00	0.00	0.00	158,244.00
014013000023 CONSTRUCCIÓN Y EQUIPAMIENTO DE BODEGA DE INSUMOS NO MÉDICOS EN SEDE SILAIS RIVAS	6,770,244.65	0.00	0.00	0.00	0.00	6,770,244.65
014013000026 CONSTRUCCIÓN Y EQUIPAMIENTO DE BODEGA DE INSUMOS MÉDICOS EN SEDE SILAIS RÍO SAN JUAN	2,375,879.88	0.00	0.00	0.00	0.00	2,375,879.88
014013000027 REEMPLAZO DE LAS BODEGAS DEL PROGRAMA DE ENFERMEDADES TRANSMITIDAS POR VECTORES DEL SILAIS MANAGUA	18,837.00	0.00	0.00	0.00	0.00	18,837.00
014013000040 Rehabilitación de Bodega de Insumos médicos de SILAIS en Matagalpa, Matagalpa	0.00	0.00	0.00	1,523,455.56	0.00	1,523,455.56
014013000041 Construcción del Laboratorio departamental en Matagalpa, Matagalpa	0.00	0.00	0.00	3,451,167.87	0.00	3,451,167.87
014016000066 CONSTRUCCIÓN Y EQUIPAMIENTO DE HOSPITAL PRIMARIO EN SAN MIGUELITO	0.00	31,348,303.03	0.00	0.00	0.00	31,348,303.03
014016000069 REEMPLAZO Y EQUIPAMIENTO DEL HOSPITAL PRIMARIO GASPARGARCÍA LAVIANA DE SAN JUAN DEL SUR	0.00	33,638,680.96	0.00	0.00	0.00	33,638,680.96
014016000071 REEMPLAZO Y EQUIPAMIENTO DEL HOSPITAL PRIMARIO BELLO AMANECER DE QUILALÍ	0.00	0.00	0.00	830,915.09	0.00	830,915.09
014016000072 REEMPLAZO Y EQUIPAMIENTO DEL HOSPITAL PRIMARIO SAN JOSÉ DE MATIGUÁS	0.00	0.00	0.00	522,313.85	0.00	522,313.85
014016000074 REHABILITACIÓN Y EQUIPAMIENTO DEL PUESTO DE SALUD FAMILIAR Y COMUNITARIO SAN ANTONIO DE LA COMUNIDAD KUKARAWALA EN EL TORTUGUERO	0.00	262,030.81	0.00	0.00	0.00	262,030.81
014016000075 CONSTRUCCIÓN Y EQUIPAMIENTO DEL PUESTO DE SALUD FAMILIAR Y COMUNITARIO DE LA COMUNIDAD LAS BARANDAS EN SIUNA	0.00	0.00	0.00	735,186.86	0.00	735,186.86
014016000076 CONSTRUCCIÓN Y EQUIPAMIENTO DE PUESTO DE SALUD FAMILIAR Y COMUNITARIO DEL SECTOR 1 URBANO EN PUERTO CABEZAS	0.00	0.00	0.00	735,186.55	0.00	735,186.55
014016000077 CONSTRUCCIÓN Y EQUIPAMIENTO DEL PUESTO DE SALUD FAMILIAR Y COMUNITARIO SAN RAMÓN EN SAN CARLOS	0.00	3,954,638.78	0.00	0.00	0.00	3,954,638.78
014016000078 CONSTRUCCIÓN Y EQUIPAMIENTO DEL PUESTO DE SALUD FAMILIAR Y COMUNITARIO PABLO MANRIQUE EN EL VIEJO	0.00	327,421.58	0.00	0.00	0.00	327,421.58
014016000086 REEMPLAZO Y EQUIPAMIENTO DEL PUESTO DE SALUD FAMILIAR Y COMUNITARIO DE LA COMUNIDAD TEOTECACINTE EN JALAPA	0.00	1,924,608.62	0.00	0.00	0.00	1,924,608.62

## PROGRAMA DE INVERSION PUBLICA POR FUENTE DE FINANCIAMIENTO

Ejercicio fiscal 2018

Mes inicial Enero

Mes Final : Septiembre

Moneda CÓRDOBA

Descripción	Rentas del Tesoro	Rentas del Tesoro Alivio de Deuda	Rentas con Destino Especifico	Préstamos externos	Donaciones externas	Total
014016000087 REEMPLAZO Y EQUIPAMIENTO DEL PUESTO DE SALUD FAMILIAR Y COMUNITARIO FRANCISCO REAL EN MASAYA	0.00	2,650,037.68	0.00	0.00	0.00	2,650,037.68
014016000088 REEMPLAZO Y EQUIPAMIENTO DEL PUESTO DE SALUD FAMILIAR Y COMUNITARIO DE LA COMUNIDAD CUATRO ESQUINAS EN RÍO BLANCO	0.00	3,905,126.55	0.00	0.00	0.00	3,905,126.55
014016000089 REEMPLAZO Y EQUIPAMIENTO DEL PUESTO DE SALUD FAMILIAR Y COMUNITARIO LA COLONIA EN WIWILÍ	0.00	0.00	0.00	785,186.86	0.00	785,186.86
014016000090 REEMPLAZO Y EQUIPAMIENTO DEL PUESTO DE SALUD FAMILIAR Y COMUNITARIO HALOUVER EN PRINZAPOLKA	0.00	223,198.62	0.00	1,931,391.86	0.00	2,154,590.48
014016000092 REEMPLAZO DE CASA MATERNA DE LA COMUNIDAD LAS QUEBRADAS EN SIUNA	0.00	0.00	0.00	1,416,825.28	0.00	1,416,825.28
014016000093 CONSTRUCCIÓN DE VIVIENDA PARA PERSONAL DE SALUD EN LA COMUNIDAD AYAPAL EN SAN JOSÉ DE BOCA Y	0.00	4,266,857.10	0.00	0.00	0.00	4,266,857.10
014016000094 CONSTRUCCIÓN DE VIVIENDA PARA PERSONAL DE SALUD EN BONANZA	0.00	3,094,500.71	0.00	0.00	0.00	3,094,500.71
014016000095 REEMPLAZO Y EQUIPAMIENTO DEL CENTRO DE SALUD FAMILIAR EN SUTIABA	0.00	367,544.32	0.00	19,054,491.59	0.00	19,422,035.91
014016000096 REEMPLAZO Y EQUIPAMIENTO DEL CENTRO DE SALUD FAMILIAR EN MATEARE	0.00	8,137,168.68	0.00	0.00	0.00	8,137,168.68
014016000098 MEJORAMIENTO Y EQUIPAMIENTO DEL HOSPITAL PRIMARIO OSWALDO PADILLA EN WASPAM	0.00	8,481,502.51	0.00	0.00	0.00	8,481,502.51
014016000099 CONSTRUCCIÓN Y EQUIPAMIENTO DEL HOSPITAL PRIMARIO EN LA CRUZ DE RÍO GRANDE	0.00	1,081,250.66	0.00	0.00	0.00	1,081,250.66
014016000100 CONSTRUCCIÓN Y EQUIPAMIENTO DEL HOSPITAL PRIMARIO EN EL AYOTE	0.00	1,005,187.22	0.00	0.00	0.00	1,005,187.22
014016000103 REEMPLAZO Y EQUIPAMIENTO DEL CENTRO DE SALUD FAMILIAR DE SAN FRANCISCO DEL NORTE	0.00	897,683.93	0.00	0.00	0.00	897,683.93
014016000104 REHABILITACIÓN DE VIVIENDA PARA PERSONAL DE SALUD EN CORN ISLAND	0.00	0.00	0.00	1,808,316.51	0.00	1,808,316.51
014016000106 CONSTRUCCIÓN DE CASA MATERNA EN WIWILÍ DE NUEVA SEGOVIA	0.00	483,000.00	0.00	0.00	0.00	483,000.00
014016000107 MEJORAMIENTO Y EQUIPAMIENTO DEL CENTRO DE SALUD FAMILIAR HAYDEE MENESES EN PALACAGUINA	0.00	0.00	0.00	1,751,609.97	0.00	1,751,609.97
014017000025 CONSTRUCCIÓN Y EQUIPAMIENTO DEL HOSPITAL DEPARTAMENTAL DE CHINANDEGA	0.00	0.00	0.00	318,125,920.20	155,072,040.06	473,197,960.26
014017000033 CONSTRUCCIÓN Y EQUIPAMIENTO DEL HOSPITAL GENERAL DE LA ZONA OCCIDENTAL DE MANAGUA	0.00	102,270,445.00	0.00	0.00	0.00	102,270,445.00
014017000036 REHABILITACIÓN DEL HOSPITAL DEPARTAMENTAL VICTORIA MOTTA DE JINOTEGA	0.00	0.00	0.00	13,700,439.13	0.00	13,700,439.13
014017000050 REEMPLAZO Y EQUIPAMIENTO DEL HOSPITAL OSCAR DANILO ROSALES ARGÜELLO EN LEÓN	0.00	0.00	0.00	31,367,141.67	0.00	31,367,141.67
014017000057 REHABILITACIÓN Y EQUIPAMIENTO DEL HOSPITAL HUMBERTO ALVARADO DE MASAYA	0.00	14,842,451.72	0.00	0.00	0.00	14,842,451.72
014017000062 MEJORAMIENTO Y EQUIPAMIENTO DEL HOSPITAL LUIS FELIPE MONCADA DE SAN CARLOS	0.00	2,876,709.43	0.00	0.00	0.00	2,876,709.43
014017000066 MEJORAMIENTO Y EQUIPAMIENTO DEL HOSPITAL PSICOSOCIAL JOSÉ DOLORES FLETES EN MANAGUA	0.00	273,840.00	0.00	0.00	0.00	273,840.00
014017000067 MEJORAMIENTO Y EQUIPAMIENTO DEL HOSPITAL BERTHA CALDERÓN EN MANAGUA	0.00	17,925,710.67	0.00	0.00	0.00	17,925,710.67
014017000068 MEJORAMIENTO Y EQUIPAMIENTO DEL HOSPITAL MANOLO MORALES EN MANAGUA	0.00	242,050.00	0.00	0.00	0.00	242,050.00

## Ministerio de Hacienda y Crédito Público

## PROGRAMA DE INVERSION PUBLICA POR FUENTE DE FINANCIAMIENTO

Ejercicio fiscal 2018

Mes inicial Enero

Mes Final : Septiembre

Moneda CORDOBA

Descripción	Rentas del Tesoro	Rentas del Tesoro Alivio de Deuda	Rentas con Destino Especifico	Préstamos externos	Donaciones externas	Total
014017000069 MEJORAMIENTO Y EQUIPAMIENTO DEL CENTRO NACIONAL DE OFTALMOLOGÍA	0.00	7,538,265.98	0.00	0.00	0.00	7,538,265.98
014017000070 CONSTRUCCIÓN Y EQUIPAMIENTO DE BODEGA DE INSUMOS MÉDICOS DEL HOSPITAL JOSÉ NIEBOROWSKI EN BOACO	0.00	515,750.15	0.00	0.00	0.00	515,750.15
014017000072 REHABILITACIÓN Y EQUIPAMIENTO DEL HOSPITAL ANTONIO LENIN FONSECA EN MANAGUA	0.00	696,511.24	0.00	0.00	0.00	696,511.24
014017000073 REHABILITACIÓN DEL HOSPITAL DEPARTAMENTAL CÉSAR AMADOR MOLINA EN MATAGALPA	0.00	674,251.54	0.00	0.00	0.00	674,251.54
014017000074 CONSTRUCCIÓN Y EQUIPAMIENTO DEL HOSPITAL PASTOR JIMÉNEZ EN JALAPA	0.00	0.00	0.00	545,306.50	0.00	545,306.50
014017000082 Rehabilitación del Hospital Oscar Danilo Rosales de León	3,459,594.89	0.00	0.00	0.00	0.00	3,459,594.89
014017000083 Construcción de Auditorio en el Hospital Escuela César Amador Molina en Matagalpa	0.00	0.00	0.00	950,631.00	0.00	950,631.00
<b>016 Ministerio del Ambiente y de los Recursos Naturales</b>	<b>20,002,769.40</b>	<b>0.00</b>	<b>0.00</b>	<b>0.00</b>	<b>3,720,171.72</b>	<b>23,722,941.12</b>
016013000055 MEJORAMIENTO DE LA CAPACIDAD DEL SISTEMA DE CAPTACION DE AGUA POTABLE Y SU USO ADECUADO	0.00	0.00	0.00	0.00	3,720,171.72	3,720,171.72
016015000001 MEJORAMIENTO DE OFICINAS ADMINISTRATIVAS EN DELEGACIONES TERRITORIALES DEL MARENA	10,022,771.00	0.00	0.00	0.00	0.00	10,022,771.00
016015000002 MEJORAMIENTO DE INFRAESTRUCTURA PARA VIGILANCIA Y CONTROL DE RESERVAS	9,979,998.40	0.00	0.00	0.00	0.00	9,979,998.40
<b>018 Ministerio de Energía y Minas</b>	<b>0.00</b>	<b>28,717,380.33</b>	<b>0.00</b>	<b>34,394,590.41</b>	<b>0.00</b>	<b>63,111,970.74</b>
018011000012 ELECTRIFICACIÓN RURAL	0.00	23,893,981.93	0.00	0.00	0.00	23,893,981.93
018011000044 EXPANSIÓN DE COBERTURA EN ZONAS AISLADAS CON FUENTES RENOVABLES (PNESER-C3)	0.00	308,352.61	0.00	3,799,971.60	0.00	4,108,324.21
018011000045 PREINVERSIÓN Y ESTUDIOS DE PROYECTOS DE GENERACIÓN DE ENERGÍA RENOVABLE (PNESER-C4)	0.00	486,382.52	0.00	22,032,072.55	0.00	22,518,455.07
018011000061 INSTALACIÓN DE SISTEMAS SOLARES TÉRMICOS EN INSTITUCIONES PÚBLICAS (PNESER-C5)	0.00	852,493.67	0.00	8,562,546.26	0.00	9,415,039.93
018011000064 INSTALACIÓN DE SISTEMAS FOTOVOLTAICOS EN LA RACCN	0.00	3,176,169.60	0.00	0.00	0.00	3,176,169.60
<b>032 Policía Nacional</b>	<b>102,167,787.74</b>	<b>0.00</b>	<b>0.00</b>	<b>34,228,883.00</b>	<b>0.00</b>	<b>136,396,670.74</b>
032012000005 REEMPLAZO Y EQUIPAMIENTO DE LA DELEGACIÓN POLICIAL EN BLUEFIELDS	0.00	0.00	0.00	8,459,431.17	0.00	8,459,431.17
032012000023 MEJORAMIENTO Y AMPLIACIÓN DE LA COBERTURA DEL SISTEMA DE RADIO COMUNICACIÓN TRONCALIZADO DE LA POLICÍA NACIONAL	0.00	0.00	0.00	19,574,279.35	0.00	19,574,279.35
032012000024 REHABILITACIÓN Y EQUIPAMIENTO EN LAS ÁREAS DE SERVICIOS POLICIALES DE LA DELEGACIÓN MASAYA	0.00	0.00	0.00	146,582.60	0.00	146,582.60
032012000025 REHABILITACIÓN Y EQUIPAMIENTO EN LAS ÁREAS DE SERVICIOS POLICIALES DE LA DELEGACIÓN JINOTEPE, CARAZO	0.00	0.00	0.00	73,291.30	0.00	73,291.30
032012000026 REHABILITACIÓN Y EQUIPAMIENTO EN LAS ÁREAS DE SERVICIOS POLICIALES DE LA DELEGACIÓN GRANADA	0.00	0.00	0.00	73,291.30	0.00	73,291.30
032012000052 REEMPLAZO Y EQUIPAMIENTO DE LA DELEGACIÓN POLICIAL EN SAN RAFAEL DEL SUR, MANAGUA	22,246,303.74	0.00	0.00	0.00	0.00	22,246,303.74
032012000055 REEMPLAZO Y EQUIPAMIENTO DE LA DELEGACIÓN POLICIAL EN SAN ISIDRO, MATAGALPA	307,172.36	0.00	0.00	462,494.17	0.00	769,666.53



## PROGRAMA DE INVERSION PUBLICA POR FUENTE DE FINANCIAMIENTO

Ejercicio fiscal 2018

Mes inicial Enero

Mes Final : Septiembre

Moneda CÓRDOBA

Descripción	Rentas del Tesoro	Rentas del Tesoro Alivio de Deuda	Rentas con Destino Especifico	Prestamos externos	Donaciones externas	Total
032012000061 REEMPLAZO Y EQUIPAMIENTO DE LA DELEGACIÓN POLICIAL EN SAN RAMÓN, MATAGALPA	3,053,912.37	0.00	0.00	0.00	0.00	3,053,912.37
032012000062 REEMPLAZO Y EQUIPAMIENTO DE LA DELEGACIÓN POLICIAL EN EL VIEJO, CHINANDEGA	7,130,164.00	0.00	0.00	0.00	0.00	7,130,164.00
032012000063 REEMPLAZO Y EQUIPAMIENTO DE LA DELEGACIÓN POLICIAL EN SANTO TOMÁS DEL NORTE, CHINANDEGA	5,151,697.67	0.00	0.00	0.00	0.00	5,151,697.67
032012000064 REEMPLAZO Y EQUIPAMIENTO DE LA DELEGACIÓN POLICIAL EN EL JÍCARO, NUEVA SEGOVIA	5,449,983.63	0.00	0.00	0.00	0.00	5,449,983.63
032012000065 REEMPLAZO Y EQUIPAMIENTO DE LA DELEGACIÓN POLICIAL EN TOLA, RIVAS	4,963,096.36	0.00	0.00	0.00	0.00	4,963,096.36
032012000066 REEMPLAZO Y EQUIPAMIENTO DE LA DELEGACIÓN POLICIAL EN ALTAGRACIA, RIVAS	4,297,792.40	0.00	0.00	0.00	0.00	4,297,792.40
032012000067 REEMPLAZO Y EQUIPAMIENTO DE LA DELEGACIÓN POLICIAL EN MASATEPE, MASAYA	3,178,724.90	0.00	0.00	0.00	0.00	3,178,724.90
032012000068 REEMPLAZO Y EQUIPAMIENTO DE LA DELEGACIÓN POLICIAL EN MORRITO, RÍO SAN JUAN	3,409,188.23	0.00	0.00	0.00	0.00	3,409,188.23
032012000094 AMPLIACIÓN Y EQUIPAMIENTO PARA LA COBERTURA RURAL MUNICIPAL DE LA POLICÍA NACIONAL	0.00	0.00	0.00	731,310.15	0.00	731,310.15
032012000097 REEMPLAZO Y EQUIPAMIENTO DE LA DELEGACIÓN POLICIAL EN SAN DIONISIO, MATAGALPA	1,719,850.95	0.00	0.00	0.00	0.00	1,719,850.95
032012000098 MEJORAMIENTO DE DELEGACIONES POLICIALES A NIVEL NACIONAL	202,702.54	0.00	0.00	0.00	0.00	202,702.54
032012000099 REEMPLAZO Y EQUIPAMIENTO DE LA DELEGACIÓN POLICIAL EN DIRIAMBÁ, CARAZO	2,177,269.28	0.00	0.00	0.00	0.00	2,177,269.28
032013000001 FORTALECIMIENTO DE LA SEGURIDAD VIAL DE LA POLICÍA NACIONAL	0.00	0.00	0.00	4,708,202.96	0.00	4,708,202.96
032014000001 REEMPLAZO Y EQUIPAMIENTO DEL EDIFICIO DIRECCIÓN DE AUXILIO JUDICIAL, MANAGUA	38,879,929.31	0.00	0.00	0.00	0.00	38,879,929.31
<b>097 Asignaciones y Subvenciones</b>	<b>5,284,974,707.95</b>	<b>341,613,104.96</b>	<b>1,835,037.00</b>	<b>307,622,809.93</b>	<b>349,936,076.33</b>	<b>6,285,981,736.17</b>
097019000009 MEJORAMIENTO Y AMPLIACIÓN DEL COMPLEJO DEL INSTITUTO NICARAGUENSE DE DEPORTES	1,087,668.19	0.00	0.00	0.00	0.00	1,087,668.19
097019000016 MEJORAMIENTO Y AMPLIACIÓN DEL COMPLEJO DEPORTIVO POLIDEPORTIVO ESPAÑA	8,835,110.24	0.00	0.00	0.00	0.00	8,835,110.24
097019000017 APORTE A LAS MUNICIPALIDADES PARA INSTALACIONES DEPORTIVAS	66,710,702.00	0.00	0.00	0.00	0.00	66,710,702.00
097019000018 REEMPLAZO Y EQUIPAMIENTO DE EDIFICIOS ADMINISTRATIVOS EN EL COMPLEJO DEL IND	391,000.00	0.00	0.00	0.00	0.00	391,000.00
097019000019 REEMPLAZO Y EQUIPAMIENTO DEL GIMNASIO DE HALTEROFILIA EN EL COMPLEJO POLIDEPORTIVO ESPAÑA	213,855.10	0.00	0.00	0.00	0.00	213,855.10
097023000002 CONSTRUCCIÓN Y EQUIPAMIENTO DEL CENTRO DE DESARROLLO TECNOLÓGICO COMUNITARIO PARA LA PRODUCCIÓN DE PECES MARINOS EN LA LAGUNA DE PERLA	0.00	0.00	1,835,037.00	0.00	0.00	1,835,037.00
097024000060 CONSTRUCCIÓN DEL SISTEMA DE ALCANTARILLADO CONDOMINIAL DEL CASCO URBANO DE EL TUMA - LA DALIA	0.00	0.00	0.00	0.00	20,795,205.38	20,795,205.38
097024000064 AMPLIACIÓN DE LA COBERTURA DEL SERVICIO SOSTENIBLE DE AGUA Y SANEAMIENTO RURAL EN LA RACCN	0.00	0.00	0.00	0.00	27,220,936.21	27,220,936.21
097024000065 AMPLIACIÓN DE LA COBERTURA DEL SERVICIO SOSTENIBLE DE AGUA Y SANEAMIENTO RURAL EN LA RACCN	0.00	0.00	0.00	138,152.00	52,252,953.06	52,391,105.06

## PROGRAMA DE INVERSION PUBLICA POR FUENTE DE FINANCIAMIENTO

Ejercicio fiscal 2018

Mes inicial Enero

Mes Final : Septiembre

Moneda CÓRDOBA

Descripción	Rentas del Tesoro	Rentas del Tesoro Alivio de Deuda	Rentas con Destino Especifico	Préstamos externos	Donaciones externas	Total
097024000066 AMPLIACIÓN DE LA COBERTURA DEL SERVICIO SOSTENIBLE DE AGUA Y SANEAMIENTO RURAL EN ALTO WANGKI Y BOCAV	0.00	0.00	0.00	0.00	19,209,152.45	19,209,152.45
097024000067 AMPLIACIÓN DE LA COBERTURA DEL SERVICIO SOSTENIBLE DE AGUA Y SANEAMIENTO RURAL EN LA REGIÓN DEL PACÍFICO	0.00	0.00	0.00	10,575,569.66	1,049,836.46	11,625,406.12
097024000068 AMPLIACIÓN DE LA COBERTURA DEL SERVICIO SOSTENIBLE DE AGUA Y SANEAMIENTO RURAL EN LA REGIÓN CENTRAL	0.00	0.00	0.00	35,925,350.61	0.00	35,925,350.61
097024000069 AMPLIACIÓN DE LA COBERTURA DEL SERVICIO SOSTENIBLE DE AGUA Y SANEAMIENTO RURAL EN LA REGIÓN NORTE	0.00	0.00	0.00	0.00	20,665,162.99	20,665,162.99
097024000070 AMPLIACIÓN DE LA COBERTURA DEL SERVICIO SOSTENIBLE DE AGUA Y SANEAMIENTO EN LAS SEGOVIAS	0.00	0.00	0.00	13,404,390.06	0.00	13,404,390.06
097024000071 AMPLIACIÓN DE LA COBERTURA DEL SERVICIO SOSTENIBLE DE AGUA Y SANEAMIENTO EN LEÓN Y CHINANDEGA	0.00	0.00	0.00	5,435,110.81	0.00	5,435,110.81
097024000072 AMPLIACIÓN DE LA COBERTURA DEL SERVICIO SOSTENIBLE DE AGUA Y SANEAMIENTO EN MANAGUA	0.00	0.00	0.00	1,970,848.10	0.00	1,970,848.10
097024000073 AMPLIACION DE LA COBERTURA DEL SERVICIO SOSTENIBLE DE AGUA Y SANEAMIENTO EN MASAYA, CARAZO, GRANADA Y RIVAS	0.00	0.00	0.00	10,737,348.01	0.00	10,737,348.01
097024000074 AMPLIACIÓN DE LA COBERTURA DEL SERVICIO SOSTENIBLE DE AGUA Y SANEAMIENTO EN BOACO Y CHONTALES	0.00	0.00	0.00	3,030,254.08	0.00	3,030,254.08
097024000075 MEJORAMIENTO DE LOS SISTEMAS DE AGUA POTABLE EN LOS MUNICIPIOS DE SAN JUAN DE LIMAY, MURRA, SAN RAMÓN Y JUIGALPA	0.00	0.00	0.00	0.00	27,441,987.59	27,441,987.59
097024000076 AMPLIACIÓN DE LA COBERTURA DEL SERVICIO SOSTENIBLE DE AGUA Y SANEAMIENTO EN RÍO SAN JUAN	0.00	0.00	0.00	6,571,667.71	0.00	6,571,667.71
097024000078 CONSTRUCCIÓN DE INFRAESTRUCTURA SOCIAL EN LA COSTA CARIBE NORTE	0.00	0.00	0.00	589,343.29	0.00	589,343.29
097028000001 CONSTRUCCIÓN DE VIVIENDAS A FAMILIAS PROTAGONISTAS DE INGRESOS BAJOS A NIVEL NACIONAL	0.00	36,248,315.89	0.00	0.00	0.00	36,248,315.89
097028000002 CONSTRUCCIÓN DE VIVIENDAS A FAMILIAS PROTAGONISTAS DE INGRESOS MODERADOS A NIVEL NACIONAL	0.00	0.00	0.00	62,625,228.00	0.00	62,625,228.00
097032000079 REEMPLAZO Y EQUIPAMIENTO DEL INSTITUTO TÉCNICO AGROPECUARIO MARCOS HOMERO GUATEMALA, JINOTEGA	1,000,000.00	0.00	0.00	0.00	0.00	1,000,000.00
097032000080 REEMPLAZO, AMPLIACIÓN Y EQUIPAMIENTO DEL INSTITUTO TÉCNICO ADMINISTRACIÓN Y ECONOMÍA JUAN DE DIOS MUÑOZ REYES, LEÓN	16,683,203.26	0.00	0.00	0.00	0.00	16,683,203.26
097032000081 MEJORAMIENTO Y EQUIPAMIENTO DEL INSTITUTO POLITÉCNICO ONOFRE MARTÍNEZ EN WASPAM, RACCN	876,249.55	0.00	0.00	0.00	0.00	876,249.55
097034000027 MEJORAMIENTO DE LA INFRAESTRUCTURA DEL SITIO HISTÓRICO PALACIO NACIONAL DE LA CULTURA EN MANAGUA	3,782,679.97	0.00	0.00	0.00	0.00	3,782,679.97
097034000029 HABILITACIÓN Y EQUIPAMIENTO DEL CENTRO CULTURAL COLONIA DAMBACH EN MANAGUA	2,219,290.20	0.00	0.00	0.00	0.00	2,219,290.20
097034000030 MEJORAMIENTO Y AMPLIACIÓN DE LA INFRAESTRUCTURA DEL CENTRO CULTURAL ANTIGUO GRAN HOTEL EN MANAGUA	7,250,000.00	0.00	0.00	0.00	0.00	7,250,000.00
097036000053 AMPLIACIÓN DE LA RED DE ESTACIONES METEOROLÓGICAS EN VARIOS DEPARTAMENTOS	1,110,664.66	0.00	0.00	0.00	0.00	1,110,664.66
097036000054 REPOSICIÓN DE EQUIPOS PARA MEJORAR EL SISTEMA DE MONITOREO DE LA RED METEOROLÓGICA CONVENCIONAL TELEMÉTRICA	1,654,850.00	0.00	0.00	0.00	0.00	1,654,850.00
097036000056 AMPLIACIÓN DE LA RED DE ESTACIONES PARA LA VIGILANCIA METEOROLÓGICA DE LA RACCS	1,254,303.00	0.00	0.00	0.00	0.00	1,254,303.00
097036000057 FORTALECIMIENTO DE LA RED HIDROMÉTRICA NACIONAL DE MONITOREO	1,219,550.35	0.00	0.00	0.00	0.00	1,219,550.35

## Ministerio de Hacienda y Crédito Público

## PROGRAMA DE INVERSION PUBLICA POR FUENTE DE FINANCIAMIENTO

Ejercicio fiscal 2018

Mes inicial Enero

Mes Final : Septiembre

Moneda CÓRDOBA

Descripción	Rentas del Tesoro	Rentas del Tesoro Alivio de Deuda	Rentas con Destino Especifico	Prestamos externos	Donaciones externas	Total
097036000061 AMPLIACIÓN DE LA RED DE MONITOREO HIDROGEOLOGICO EN LOS ACUÍFEROS DEL PACÍFICO DE NICARAGUA	560,489.78	0.00	0.00	0.00	0.00	560,489.78
097036000062 HABILITACIÓN Y EQUIPAMIENTO DEL CENTRO REGIONAL DE ALERTA DE TSUNAMI EN AMÉRICA CENTRAL CON SEDE EN NICARAGUA	657,769.00	0.00	0.00	0.00	0.00	657,769.00
097036000064 REHABILITACIÓN DE ESTACIONES HIDROMETEOROLÓGICAS Y MAREOGRÁFICAS A NIVEL NACIONAL	1,687,330.00	0.00	0.00	0.00	0.00	1,687,330.00
097036000066 AMPLIACIÓN DE LA RED DE VIGILANCIA METEOROLÓGICA A NIVEL NACIONAL	1,110,722.70	0.00	0.00	0.00	0.00	1,110,722.70
097039000001 CONSTRUCCION DEL EDIFICIO ADMINISTRATIVO DEL INSTITUTO DE PROTECCION Y SANIDAD AGROPECUARIA EN MANAGUA	0.00	0.00	0.00	6,381,602.56	0.00	6,381,602.56
097039000006 CONSTRUCCIÓN DEL PUESTO DE CUARENTENA AGROPECUARIA EN EL RAMA	0.00	0.00	0.00	353,468.53	0.00	353,468.53
097039000007 CONSTRUCCIÓN DEL PUESTO DE CUARENTENA AGROPECUARIA EN CORINTO	0.00	0.00	0.00	348,292.33	0.00	348,292.33
097039000008 CONSTRUCCION DEL PUESTO DE CUARENTENA AGROPECUARIA EN MANAGUA	0.00	0.00	0.00	383,556.55	0.00	383,556.55
097039000009 CONSTRUCCION DEL LABORATORIO DE DIAGNÓSTICO FITOSANITARIO EN MANAGUA	0.00	0.00	0.00	586,909.70	0.00	586,909.70
097039000014 CONSTRUCCIÓN DEL LABORATORIO DE MICROBIOLOGÍA EN MANAGUA	0.00	0.00	0.00	55,306,763.82	0.00	55,306,763.82
097040000028 MEJORAMIENTO DEL CENTRO TURÍSTICO XILONEN EN TICUANTEPE, MANAGUA	0.00	0.00	0.00	0.00	6,771,000.00	6,771,000.00
097046000005 REHABILITACIÓN DE LA INFRAESTRUCTURA DEL TEATRO NACIONAL RÚBEN DARÍO	5,224,890.95	0.00	0.00	0.00	0.00	5,224,890.95
097054000155 REHABILITACIÓN ESTADIO MUNICIPAL EN SIUNA	4,000,000.00	0.00	0.00	0.00	0.00	4,000,000.00
097054000156 REHABILITACIÓN ESTADIO MUNICIPAL EN PUERTO CABEZAS	3,000,000.00	0.00	0.00	0.00	0.00	3,000,000.00
097054000200 REHABILITACIÓN DEL EDIFICIO COMPLEJO AUTONOMÍA DEL GRACCN Y CRACCN EN PUERTO CABEZAS	4,080,000.00	0.00	0.00	0.00	0.00	4,080,000.00
097054000202 CONSTRUCCION DE VIVIENDAS SOCIALES EN PUERTO CABEZAS	4,000,000.00	0.00	0.00	0.00	0.00	4,000,000.00
097054000208 REHABILITACIÓN DE CAMINO PRODUCTIVO KOOM - BISMONA EN WANGKI TWI, EN WASPAM	5,500,000.00	0.00	0.00	0.00	0.00	5,500,000.00
097054000210 MEJORAMIENTO DEL SISTEMA DE AGUA POTABLE EN EL MUNICIPIO DE WASPAM	3,800,000.00	0.00	0.00	0.00	0.00	3,800,000.00
097054000211 CONSTRUCCION PARQUE RECREATIVO, MUNICIPIO DE ROSITA	5,500,000.00	0.00	0.00	0.00	0.00	5,500,000.00
097054000212 MEJORAMIENTO DE CAMINO PRODUCTIVO CIRCUNVALACION, MUNICIPIO DE BONANZA	500,000.00	0.00	0.00	0.00	0.00	500,000.00
097054000213 MEJORAMIENTO BARCAZA RIO WAWA, MUNICIPIO PUERTO CABEZAS	3,200,000.00	0.00	0.00	0.00	0.00	3,200,000.00
097054000215 CONSTRUCCION DE PUENTE SUKWAS, WARBANKA Y USUPUM	1,600,000.00	0.00	0.00	0.00	0.00	1,600,000.00
097054000216 CONSTRUCCION DE SISTEMA DE AGUA POTABLE Y SANEAMIENTO EN FLORIPON, BUSMA Y SAN MARCOS NASAWE, MUNICIPIO DE SIUNA	2,000,000.00	0.00	0.00	0.00	0.00	2,000,000.00
097054000217 REHABILITACIÓN CAMINO PRODUCTIVO GREYTON/ LA GLORIA/ LOS MILAGROS, MUNICIPIO PUERTO CABEZAS	1,500,000.00	0.00	0.00	0.00	0.00	1,500,000.00
097054000218 REHABILITACIÓN OFICINAS DE ENLACE COSTA CARIBE	700,000.00	0.00	0.00	0.00	0.00	700,000.00

## Ministerio de Hacienda y Crédito Público

## PROGRAMA DE INVERSION PUBLICA POR FUENTE DE FINANCIAMIENTO

Ejercicio fiscal 2018

Mes inicial Enero

Mes Final : Septiembre

Moneda CÓRDOBA

Descripción	Rentas del Tesoro	Rentas del Tesoro Alivio de Deuda	Rentas con Destino Especifico	Prestamos externos	Donaciones externas	Total
097054000219 CONSTRUCCION DE CASA MUSEO EN EL MUNICIPIO DE SIUNA	2,800,000.00	0.00	0.00	0.00	0.00	2,800,000.00
097054000220 MEJORAMIENTO DEL ESTADIO DE BASEBALL DE ALAMIKANGBAN EN EL MUNICIPIO DE PRINZAPOLKA	4,000,000.00	0.00	0.00	0.00	0.00	4,000,000.00
097055000044 CONSTRUCCIÓN DE PLAZA PARQUE EN EL MUNICIPIO DE BLUEFIELDS	500,000.00	0.00	0.00	0.00	0.00	500,000.00
097055000048 CONSTRUCCIÓN DE COMPLEJO COMERCIAL CONGRESISTA HORATIO HODGSON EN EL MUNICIPIO DE BLUEFIELDS-RACCS	16,000,000.00	0.00	0.00	0.00	0.00	16,000,000.00
097055000056 CONSTRUCCIÓN DEL CENTRO DE FORMACIÓN Y CAPACITACIÓN TÉCNICA REGIONAL EN EL MUNICIPIO DE BLUEFIELDS	1,300,000.00	0.00	0.00	0.00	0.00	1,300,000.00
097055000070 CONSTRUCCIÓN DE CENTRO TURÍSTICO EN EL PUERTO EL BLUFF, BLUEFIELDS	1,000,000.00	0.00	0.00	0.00	0.00	1,000,000.00
097055000074 CONSTRUCCIÓN DE SISTEMA DE AGUA POTABLE EN EL POBLADO LA AURORA SAN FRANCISCO EN KUKRA RIVER	1,000,000.00	0.00	0.00	0.00	0.00	1,000,000.00
097055000078 CONSTRUCCIÓN DE ESTADIO DE FÚTBOL EN BLUEFIELDS	3,000,000.00	0.00	0.00	0.00	0.00	3,000,000.00
097055000083 CONSTRUCCIÓN DEL MERCADO Y TERMINAL DE TRANSPORTE TERRESTRE EN KUKRA HILL	500,000.00	0.00	0.00	0.00	0.00	500,000.00
097055000089 CONSTRUCCIÓN DE CASA MUSEO DE LA COMUNIDAD AFRODESCENDIENTE DE LA RACCS. MUNICIPIO DE BLUEFIELDS	2,700,000.00	0.00	0.00	0.00	0.00	2,700,000.00
097055000090 REPARACIÓN DE EDIFICIOS DEL CONSEJO Y GOBIERNO REGIONAL AUTÓNOMO ATLÁNTICO SUR	6,800,000.00	0.00	0.00	0.00	0.00	6,800,000.00
097055000091 CONSTRUCCIÓN DE CAMINO RURALES EN EL MUNICIPIO DE BLUEFIELDS	1,000,000.00	0.00	0.00	0.00	0.00	1,000,000.00
097055000093 MEJORAMIENTO DE CANCHAS DEPORTIVAS EN LA RACCS	1,073,611.00	0.00	0.00	0.00	0.00	1,073,611.00
097055000094 CONSTRUCCIÓN DE GIMNASIO MULTIUSO EN KARAWALA, DESEMBOCADURA RÍO GRANDE	1,500,000.00	0.00	0.00	0.00	0.00	1,500,000.00
097055000095 CONSTRUCCIÓN DE ESCUELA DE PRIMARIA EN COMUNIDAD EL ROSARIO, KUKRA HILL	1,000,000.00	0.00	0.00	0.00	0.00	1,000,000.00
097055000096 CONSTRUCCIÓN DE MURO DE PROTECCIÓN EN LITLE CORN ISLAND	3,000,000.00	0.00	0.00	0.00	0.00	3,000,000.00
097055000097 CONSTRUCCIÓN DE COMPLEJO DEPORTIVO EN CORN ISLAND	3,000,000.00	0.00	0.00	0.00	0.00	3,000,000.00
097055000098 CONSTRUCCIÓN DE GIMNASIO MULTIUSO EN LAGUNA DE PERLAS	1,500,000.00	0.00	0.00	0.00	0.00	1,500,000.00
097055000099 CONSTRUCCIÓN DE MERCADO MAYORISTA Y CENTRO DE CONVIVENCIAS DE BLUEFIELDS	2,400,000.00	0.00	0.00	0.00	0.00	2,400,000.00
097057000060 CONSTRUCCIÓN SUBESTACIONES Y LINEAS DE TRANSMISION EN YALI, OCOTAL, EL SAUCE, TERRABONA Y AMPLIACION DE SUBESTACIONES ESTELI Y SAN RAMON - PNESE	0.00	2,707,396.77	0.00	0.00	0.00	2,707,396.77
097057000061 CONSTRUCCIÓN SUBESTACIÓN Y LÍNEA DE TRANSMISIÓN 138 KV EN EL CUÁ Y LA DALIA Y AMPLIACIÓN DE SUBESTACIÓN SAN RAMÓN - PNESE	0.00	8,640,793.05	0.00	0.00	0.00	8,640,793.05
097057000063 CONSTRUCCIÓN DE LÍNEAS DE TRANSMISIÓN PARA CONECTAR LAS PLANTAS EÓLICAS EOLO Y BLUE POWER	0.00	2,707,383.29	0.00	0.00	0.00	2,707,383.29
097057000065 CONSTRUCCIÓN LÍNEA DE TRANSMISIÓN PARA CONECTAR LA PLANTA HIDROELÉCTRICA TUMARÍN	0.00	10,175,847.18	0.00	0.00	0.00	10,175,847.18
097057000066 CONSTRUCCIÓN DE RED DE DISTRIBUCIÓN ELÉCTRICA RURAL EN LOS DEPARTAMENTOS DE NUEVA SEGOVIA, MADRIZ, ESTELÍ, JINOTEGA Y MATAGALPA (PNESE)	0.00	50,547,096.54	0.00	376,312.32	0.00	50,923,408.86

## Ministerio de Hacienda y Crédito Público

## PROGRAMA DE INVERSION PUBLICA POR FUENTE DE FINANCIAMIENTO

Ejercicio fiscal 2018

Mes inicial Enero

Mes Final : Septiembre

Moneda CÓRDOBA

Descripción	Rentas del Tesoro	Rentas del Tesoro Alivio de Deuda	Rentas con Destino Especifico	Préstamos externos	Donaciones externas	Total
097057000072 NORMALIZACIÓN DEL SERVICIO ELÉCTRICO EN ASENTAMIENTOS SECTOR MANAGUA (PNESER)	0.00	13,248,108.77	0.00	621,367.82	0.00	13,869,476.59
097057000079 CONSTRUCCIÓN SUBESTACIÓN SAN JUAN DEL SUR Y LÍNEA DE TRANSMISIÓN SAN JUAN DEL SUR - LA VIRGEN	0.00	1,231,058.32	0.00	0.00	0.00	1,231,058.32
097057000080 CONSTRUCCIÓN DE SUBESTACIÓN EN EL AEROPUERTO INTERNACIONAL AUGUSTO CÉSAR SANDINO DE MANAGUA	0.00	1,131,047.74	0.00	0.00	0.00	1,131,047.74
097057000081 ELECTRIFICACIÓN DE NICARAGUA (PELNICA - FASE II)	0.00	7,523,593.90	0.00	0.00	3,902,714.59	11,426,308.49
097057000082 CONSTRUCCIÓN DE SUBESTACIÓN CARLOS FONSECA Y LÍNEAS DE TRANSMISIÓN VILLA EL CARMEN - CARLOS FONSECA - LAS COLINAS Y SAN RAFAEL DEL SUR	0.00	3,484,641.20	0.00	0.00	0.00	3,484,641.20
097057000090 AMPLIACIÓN Y REFUERZOS EN EL SISTEMA DE TRANSMISIÓN DE ELECTRICIDAD DE NICARAGUA	0.00	24,735,199.51	0.00	0.00	0.00	24,735,199.51
097057000091 AMPLIACIÓN DE LA RED DE DATOS DE BANDA ANCHA - ENATREL	34,469,729.00	0.00	0.00	0.00	0.00	34,469,729.00
097057000095 MEJORAMIENTO DEL SISTEMA DE TRANSMISIÓN DE NICARAGUA	0.00	70,785,200.21	0.00	0.00	0.00	70,785,200.21
097057000096 CONSTRUCCIÓN SUBESTACIÓN CENTRAL Y LÍNEA DE TRANSMISIÓN DE DOBLE CIRCUITO	0.00	8,846,746.20	0.00	0.00	0.00	8,846,746.20
097057000097 MEJORAMIENTO DE LA RED DE DISTRIBUCIÓN ELÉCTRICA Y SISTEMA DE MEDICIÓN EN EL DEPARTAMENTO DE MANAGUA	0.00	3,923,953.61	0.00	0.00	0.00	3,923,953.61
097057000101 REHABILITACIÓN DE LA RED DE DISTRIBUCIÓN ELÉCTRICA EN EL DEPARTAMENTO DE MANAGUA	0.00	7,539,629.10	0.00	0.00	0.00	7,539,629.10
097058000024 MEJORAMIENTO Y AMPLIACIÓN DEL SISTEMA DE ALCANTARILLADO SANITARIO DE LA CIUDAD DE MASAYA	1,010,652.00	0.00	0.00	0.00	0.00	1,010,652.00
097058000055 MEJORAMIENTO Y AMPLIACIÓN DE LOS SISTEMAS DE AGUA POTABLE Y ALCANTARILLADO SANITARIO DE LA CIUDAD DE GRANADA	8,447,955.00	19,665,000.00	0.00	78,237,495.26	0.00	106,350,450.26
097058000069 MEJORAMIENTO Y AMPLIACIÓN DEL SERVICIO DE AGUA POTABLE EN LA CIUDAD DE SAN CARLOS	0.00	0.00	0.00	0.00	2,824,946.00	2,824,946.00
097058000075 MEJORAMIENTO DEL SISTEMA DE AGUA POTABLE Y CONSTRUCCIÓN DEL ALCANTARILLADO SANITARIO DE LA CIUDAD DE BLUEFIELDS	25,936,808.00	35,602,777.00	0.00	0.00	0.00	61,539,585.00
097058000097 CONSTRUCCIÓN DEL SISTEMA DE ALCANTARILLADO SANITARIO DE LA CIUDAD DE CONDEGA	1,453,712.00	0.00	0.00	0.00	0.00	1,453,712.00
097058000098 MEJORAMIENTO Y AMPLIACIÓN DEL SISTEMA DE AGUA POTABLE Y CONSTRUCCIÓN DEL SISTEMA DE ALCANTARILLADO SANITARIO DE LA CIUDAD DE BILWI	6,813,396.00	0.00	0.00	0.00	167,802,181.60	174,615,577.60
097058000106 MEJORAMIENTO Y AMPLIACIÓN DEL SISTEMA DE AGUA POTABLE DE LA CIUDAD DE EL RAMA - LA ESPERANZA	2,500,068.00	0.00	0.00	0.00	0.00	2,500,068.00
097058000107 MEJORAMIENTO Y AMPLIACIÓN DEL SISTEMA DE AGUA POTABLE DE LA CIUDAD DE NUEVA GUINEA	2,503,068.00	0.00	0.00	0.00	0.00	2,503,068.00
097058000108 MEJORAMIENTO Y AMPLIACIÓN DEL SISTEMA DE AGUA POTABLE DE LA CIUDAD DE RIVAS	2,450,068.00	0.00	0.00	0.00	0.00	2,450,068.00
097058000138 MEJORAMIENTO Y AMPLIACIÓN DEL SISTEMA DE AGUA POTABLE DE LA CIUDAD DE MASAYA	1,439,880.00	0.00	0.00	0.00	0.00	1,439,880.00
097058000144 CONSTRUCCION Y EQUIPAMIENTO DE POZOS EN EL MUNICIPIO DE MANAGUA	27,000,000.00	0.00	0.00	0.00	0.00	27,000,000.00
097058000145 CONSTRUCCION Y EQUIPAMIENTO DE POZOS EN EL DEPARTAMENTO DE MASAYA	4,000,000.00	0.00	0.00	0.00	0.00	4,000,000.00
097058000146 CONSTRUCCION Y EQUIPAMIENTO DE POZOS EN EL DEPARTAMENTO DE LEON	2,700,000.00	0.00	0.00	0.00	0.00	2,700,000.00

## PROGRAMA DE INVERSION PUBLICA POR FUENTE DE FINANCIAMIENTO

Ejercicio fiscal 2018

Mes inicial Enero

Mes Final : Septiembre

Moneda CÓRDOBA

Descripción	Rentas del Tesoro	Rentas del Tesoro Alivio de Deuda	Rentas con Destino Especifico	Prestamos externos	Donaciones externas	Total
097058000147 AMPLIACIÓN DE LAS REDES DE AGUA POTABLE Y ALCANTARILLADO SANITARIO EN EL DEPARTAMENTO DE MANAGUA	0.00	11,745,223.00	0.00	0.00	0.00	11,745,223.00
097058000148 AMPLIACIÓN DE LAS REDES DE AGUA POTABLE EN EL DEPARTAMENTO DE CARAZO	1,800,000.00	0.00	0.00	0.00	0.00	1,800,000.00
097058000150 AMPLIACIÓN DE LAS REDES DE AGUA POTABLE Y ALCANTARILLADO SANITARIO EN EL DEPARTAMENTO DE LEÓN	0.00	4,080,000.00	0.00	0.00	0.00	4,080,000.00
097058000151 AMPLIACIÓN DE LAS REDES DE AGUA POTABLE Y ALCANTARILLADO SANITARIO EN EL DEPARTAMENTO DE RIVAS	2,152,500.00	0.00	0.00	0.00	0.00	2,152,500.00
097058000153 AMPLIACIÓN DE LAS REDES DE AGUA POTABLE Y ALCANTARILLADO SANITARIO EN EL DEPARTAMENTO DE CHINANDEGA	1,875,000.00	0.00	0.00	0.00	0.00	1,875,000.00
097058000154 AMPLIACIÓN DE LAS REDES DE AGUA POTABLE EN LA CIUDAD DE JINOTEGA	162,701.00	587,299.00	0.00	0.00	0.00	750,000.00
097058000157 AMPLIACIÓN DE LAS REDES DE AGUA POTABLE Y ALCANTARILLADOS SANITARIO EN LA CIUDAD DE SAN CARLOS	1,400,000.00	4,200,000.00	0.00	0.00	0.00	5,600,000.00
097058000159 AMPLIACIÓN DE LAS REDES DE AGUA POTABLE EN EL DEPARTAMENTO DE CHONTALES	1,125,000.00	0.00	0.00	0.00	0.00	1,125,000.00
097058000164 AMPLIACIÓN DE LAS REDES DE AGUA POTABLE Y ALCANTARILLADO SANITARIO EN EL DEPARTAMENTO DE BOACO	562,500.00	0.00	0.00	0.00	0.00	562,500.00
097058000166 AMPLIACIÓN DE LAS REDES DE AGUA POTABLE Y ALCANTARILLADO SANITARIO EN EL DEPARTAMENTO DE ESTELÍ	1,875,000.00	0.00	0.00	0.00	0.00	1,875,000.00
097058000167 AMPLIACIÓN DE LAS REDES DE AGUA POTABLE Y ALCANTARILLADO SANITARIO EN EL DEPARTAMENTO DE GRANADA	2,400,000.00	0.00	0.00	0.00	0.00	2,400,000.00
097058000168 AMPLIACIÓN DE LAS REDES DE AGUA POTABLE Y ALCANTARILLADO SANITARIO EN LA RACCN	0.00	1,725,000.00	0.00	0.00	0.00	1,725,000.00
097058000169 AMPLIACIÓN DE LAS REDES DE AGUA POTABLE EN LA RACCS	1,162,500.00	0.00	0.00	0.00	0.00	1,162,500.00
097058000173 CONSTRUCCIÓN DEL SISTEMA DE ALCANTARILLADO Y PLANTA DE TRATAMIENTO DE LA CIUDAD DE JUIGALPA	6,669,091.00	2,310,652.00	0.00	0.00	0.00	8,979,743.00
097058000176 CONSTRUCCION Y EQUIPAMIENTO DE POZOS EN EL DEPARTAMENTO DE CHINANDEGA	3,000,000.00	0.00	0.00	0.00	0.00	3,000,000.00
097058000180 CONSTRUCCION Y EQUIPAMIENTO DE POZOS EN EL DEPARTAMENTO DE CHONTALES	3,050,000.00	0.00	0.00	0.00	0.00	3,050,000.00
097058000183 MEJORAMIENTO DEL SISTEMA DE TRATAMIENTO DE AGUAS RESIDUALES DE MANAGUA	485,630.00	0.00	0.00	4,770,939.92	0.00	5,256,569.92
097058000184 AMPLIACION DE LA COBERTURA DE MICRO MEDICION DE AGUA POTABLE A NIVEL NACIONAL	12,598,405.00	0.00	0.00	0.00	0.00	12,598,405.00
097058000204 CONSTRUCCIÓN Y EQUIPAMIENTO DE POZOS EN EL DEPARTAMENTO DE ESTELI	3,200,000.00	0.00	0.00	0.00	0.00	3,200,000.00
097062000012 HABILITACIÓN DEL CENTRO DE DATOS PRIMARIO DEL CATASTRO Y REGISTRO PÚBLICO DE LA PROPIEDAD DE NICARGUA EN MANAGUA	0.00	0.00	0.00	9,252,838.79	0.00	9,252,838.79
097063000001 ESTUDIOS DE PREINVERSION	0.00	8,221,142.68	0.00	0.00	0.00	8,221,142.68
097068000001 TRANSFERENCIAS MUNICIPALES PARA PROYECTOS DE INVERSION	4,593,539,164.00	0.00	0.00	0.00	0.00	4,593,539,164.00
097070000001 CONSTRUCCION Y EQUIPAMIENTO DEL ESTADIO NACIONAL DE BEISBOL EN MANAGUA	310,207,941.00	0.00	0.00	0.00	0.00	310,207,941.00
<b>Total</b>	<b>7,054,859,147.57</b>	<b>675,824,989.22</b>	<b>1,835,037.00</b>	<b>4,574,458,114.51</b>	<b>696,305,893.08</b>	<b>13,003,283,181.38</b>

Cuadro No. 12

**Gobierno Central**  
**Servicio de Deuda Pública Interna**  
**Ejecución Enero - Septiembre 2018**  
**Córdoba**

Conceptos	Presupuesto Actualizado	Ejecución Acumulada	Saldo	Grado de Ejec. %
<b>Interes y Comisiones</b>	<b>2,203,915,894.00</b>	<b>1,334,894,948.03</b>	<b>869,020,945.97</b>	<b>60.6</b>
<b>Interes</b>	<b>1,902,415,894.00</b>	<b>1,334,690,377.50</b>	<b>567,725,516.50</b>	<b>70.2</b>
<b>SECTOR PRIVADO</b>	<b>1,464,802,435.00</b>	<b>1,022,125,380.47</b>	<b>442,677,054.53</b>	<b>69.8</b>
Bonos de la República de Nicaragua	1,089,721,939.00	715,396,248.92	374,325,690.08	65.6
Certificados de Bonos de Pago por Indemnización	375,080,496.00	306,729,131.55	68,351,364.45	81.8
<b>SECTOR PÚBLICO NO FINANCIERO</b>	<b>106,349,584.00</b>	<b>99,247,907.53</b>	<b>7,101,676.47</b>	<b>93.3</b>
<b>BONOS DE LA REPUBLICA DE NICARAGUA</b>	<b>24,566,661.00</b>	<b>23,963,928.45</b>	<b>602,732.55</b>	<b>97.5</b>
BRN-25-09-2019 (Canje)	24,566,661.00	23,963,928.45	602,732.55	97.5
<b>BONOS DE CAPITALIZACION NOMINAL E INTRANSFERIBLE</b>	<b>4,264,678.00</b>	-	<b>4,264,678.00</b>	
INATEC	4,264,678.00		4,264,678.00	
<b>BONOS DE CUMPLIMIENTO DE LA REPUBLICA</b>	<b>77,518,245.00</b>	<b>75,283,979.08</b>	<b>2,234,265.92</b>	<b>97.1</b>
INSS	506,895.00	490,241.69	16,653.31	96.7
ENATREL	10,601,540.00	10,296,259.37	305,280.63	97.1
ENEL	66,409,810.00	64,497,478.02	1,912,331.98	97.1
<b>SECTOR PÚBLICO FINANCIERO</b>	<b>331,263,875.00</b>	<b>213,317,089.50</b>	<b>117,946,785.50</b>	<b>64.4</b>
<b>BANCO CENTRAL DE NICARAGUA</b>	<b>331,263,875.00</b>	<b>213,317,089.50</b>	<b>117,946,785.50</b>	<b>64.4</b>
Bonos de Capitalización Nominal e Intransferible	111,434,885.00	104,369,441.83	7,065,443.17	93.7
<b>BONOS BANCARIOS</b>	<b>219,828,990.00</b>	<b>108,947,647.67</b>	<b>110,881,342.33</b>	<b>49.6</b>
BANPRO	183,635,509.00	91,010,092.68	92,625,416.32	49.6
BANCENTRO	36,193,481.00	17,937,554.99	18,255,926.01	49.6
<b>COMISIONES</b>	<b>301,500,000.00</b>	<b>204,570.53</b>	<b>301,295,429.47</b>	<b>0.1</b>
<b>SECTOR PRIVADO</b>	<b>300,000,000.00</b>	<b>29,001.79</b>	<b>299,970,998.21</b>	<b>0.0</b>
Bonos de la República de Nicaragua	300,000,000.00	29,001.79	299,970,998.21	0.0
<b>OTROS PAGOS ASOCIADOS A DEUDA INTERNA</b>	<b>1,500,000.00</b>	<b>175,568.74</b>	<b>1,324,431.26</b>	<b>11.7</b>
Convenio MHCP/BCN Colocaciones de Títulos Valores	510,000.00	173,713.86	336,286.14	34.1
Deutsche Bank	980,000.00		980,000.00	
CENIVAL / CODIGO ISIN	10,000.00	1,854.88	8,145.12	18.5
<b>AMORTIZACION</b>	<b>10,516,873,238.00</b>	<b>5,046,678,231.82</b>	<b>5,470,195,006.18</b>	<b>48.0</b>
<b>SECTOR PRIVADO</b>	<b>4,058,684,737.59</b>	<b>2,965,562,365.27</b>	<b>1,093,122,372.32</b>	<b>73.1</b>
Bonos de la República de Nicaragua	2,586,141,360.00	1,582,276,795.20	1,003,864,564.80	61.2
Certificados de Bonos de Pago por Indemnización	1,472,543,377.59	1,383,285,570.07	89,257,807.52	93.9
<b>SECTOR PÚBLICO NO FINANCIERO</b>	<b>5,874,892,140.41</b>	<b>1,680,957,343.25</b>	<b>4,193,934,797.16</b>	<b>28.6</b>
<b>BONOS DE LA REPUBLICA DE NICARAGUA</b>	<b>5,449,710,000.00</b>	<b>1,262,883,000.00</b>	<b>4,186,827,000.00</b>	<b>23.2</b>
INSS (Deuda Historica)	5,449,710,000.00	1,262,883,000.00	4,186,827,000.00	23.2
<b>PAGOS DE ADEUDOS INSS</b>	<b>405,668,832.00</b>	<b>405,668,831.84</b>	<b>0.16</b>	<b>100.0</b>
Aporte Estatal 2017	2,766,739.00	2,766,739.00	-	100.0
Pensiones Especiales 2015- 2016	255,181,586.96	255,181,586.80	0.16	100.0
Pensiones Especiales 2017	147,720,506.04	147,720,506.04	-	100.0
<b>BONOS DE CAPITALIZACION NOMINAL E INTRANSFERIBLE</b>	<b>7,107,797.00</b>	-	<b>7,107,797.00</b>	
INATEC	7,107,797.00		7,107,797.00	
<b>BONOS DE CUMPLIMIENTO DE LA REPUBLICA</b>	<b>12,405,511.41</b>	<b>12,405,511.41</b>	-	<b>100.0</b>
INSS	12,405,511.41	12,405,511.41	-	100.0
<b>SECTOR PÚBLICO FINANCIERO</b>	<b>520,196,360.00</b>	<b>337,058,523.30</b>	<b>183,137,836.70</b>	<b>64.8</b>
<b>BANCO CENTRAL DE NICARAGUA</b>	<b>520,196,360.00</b>	<b>337,058,523.30</b>	<b>183,137,836.70</b>	<b>64.8</b>
Bonos de Capitalización Nominal e Intransferible	185,724,810.00	173,949,070.22	11,775,739.78	93.7
<b>BONOS BANCARIOS</b>	<b>334,471,550.00</b>	<b>163,109,453.08</b>	<b>171,362,096.92</b>	<b>48.8</b>
BANPRO	279,402,882.00	136,254,492.39	143,148,389.61	48.8
BANCENTRO	55,068,668.00	26,854,960.69	28,213,707.31	48.8
<b>ASUNCIONES DE ADEUDOS</b>	<b>63,100,000.00</b>	<b>63,100,000.00</b>	-	<b>100.0</b>
Corporación Zonas Francas (Deuda Banco LAFISE)	63,100,000.00	63,100,000.00	-	100.0
<b>Total General</b>	<b>12,720,789,132.00</b>	<b>6,381,573,179.85</b>	<b>6,339,215,952.15</b>	<b>50.2</b>

## Cuadro No. 13

**Gobierno Central**  
**Servicio de Deuda Pública Externa**  
**Ejecución Enero - Septiembre 2018**  
**Córdoba**

Conceptos	Presupuesto Actualizado	Ejecución Acumulada	Saldo	Grado de Ejec. %
<b>Interes y Comisiones</b>	<b>2,982,779,518.00</b>	<b>1,948,809,482.27</b>	<b>1,033,970,035.73</b>	<b>65.3</b>
<b>Interes</b>	<b>2,582,969,667.00</b>	<b>1,685,366,624.88</b>	<b>897,603,042.12</b>	<b>65.2</b>
<b>Gobiernos Extranjeros</b>	<b>46,828,838.00</b>	<b>34,843,001.49</b>	<b>11,985,836.51</b>	<b>74.4</b>
República de Brasil	742,675.00	415,754.42	326,920.58	56.0
Gobierno de España	45,861,487.00	34,300,555.19	11,560,931.81	74.8
Gobierno de Francia	224,676.00	126,691.88	97,984.12	56.4
<b>Organismos Bilaterales</b>	<b>45,977,882.00</b>	<b>32,335,799.18</b>	<b>13,642,082.82</b>	<b>70.3</b>
Agencia de Cooperación Internacional del Japón (JICA)	1,310,280.00	398,837.88	911,442.12	30.4
Fondo de Cooperación y Desarrollo Internacional (ICDF)-Taiwán	6,199,281.00	6,196,625.96	2,655.04	100.0
Kreditanstalt Für Wiederaufbau (KFW)	7,578,395.00	3,224,214.72	4,354,180.28	42.5
Italian Bank Artigiancassa SPA	727,647.00	718,949.09	8,697.91	98.8
Fondo de Cooperación para el Desarrollo Económico (EDCF)-Corea	26,122,488.00	17,762,748.39	8,359,739.61	68.0
Banco de Exportación-Importación de la India (EXIMBANK)	4,027,589.00	4,027,588.56	0.44	100.0
IRB Brasil Resseguros S.A (IRB)	12,202.00	6,834.58	5,367.42	56.0
<b>Organismos Multilaterales</b>	<b>2,490,162,947.00</b>	<b>1,618,187,824.21</b>	<b>871,975,122.79</b>	<b>65.0</b>
Banco Centroamericano de Integración Económica (BCIE)	1,170,477,784.00	784,597,915.80	385,879,868.20	67.0
Banco Interamericano de Desarrollo (BID)	1,154,754,963.00	767,651,751.66	387,103,211.34	66.5
Banco Mundial	28,685,356.00	8,681,210.06	20,004,145.94	30.3
Fondo de la Organización de los Países Exportadores de Petróleo para el Desarrollo Internacional (OPEP/OFID)	27,418,713.00	15,003,056.86	12,415,656.14	54.7
Banco Europeo de Inversiones (BEI)	108,826,131.00	42,253,889.83	66,572,241.17	38.8
<b>Comisiones</b>	<b>399,809,851.00</b>	<b>263,442,857.39</b>	<b>136,366,993.61</b>	<b>65.9</b>
<b>Gobiernos Extranjeros</b>	<b>5,860,016.00</b>		<b>5,860,016.00</b>	
Gobierno de España	3,359,062.00		3,359,062.00	
Kuwait	2,500,954.00		2,500,954.00	
<b>Organismos Bilaterales</b>	<b>13,095,947.00</b>	<b>4,263,466.07</b>	<b>8,832,480.93</b>	<b>32.6</b>
Agencia de Cooperación Internacional del Japón (JICA)	5,838,228.00	3,043,796.48	2,794,431.52	52.1
Kreditanstalt Für Wiederaufbau (KFW)	1,401,487.00	704,673.73	696,813.27	50.3
Fondo de Cooperación para el Desarrollo Económico (EDCF)-Corea	73,526.00	72,525.26	1,000.74	98.6
Banco de Exportación-Importación de la India (EXIMBANK)	5,782,706.00	442,470.60	5,340,235.40	7.7
<b>Organismos Multilaterales</b>	<b>362,650,267.00</b>	<b>252,792,677.33</b>	<b>109,857,589.67</b>	<b>69.7</b>
Banco Centroamericano de Integración Económica (BCIE)	47,407,898.00	10,748,707.34	36,659,190.66	22.7
Banco Interamericano de Desarrollo (BID)	46,098,711.00	39,030,941.37	7,067,769.63	84.7
Banco Mundial	189,821,336.00	141,336,076.27	48,485,259.73	74.5
Fondo Común para los Productos Básicos (FCPB)	114,444.00	62,770.40	51,673.60	54.8
Fondo de la Organización de los Países Exportadores de Petróleo para el Desarrollo Internacional (OPEP/OFID)	24,162,019.00	13,941,662.28	10,220,356.72	57.7
Fondo Internacional de Desarrollo Agrícola (FIDA)	13,393,784.00	12,927,374.40	466,409.60	96.5
Fondo Nórdico de Desarrollo (FND)	11,636,784.00	5,660,442.50	5,976,341.50	48.6
Banco Europeo de Inversiones (BEI)	30,015,291.00	29,084,702.77	930,588.23	96.9
<b>Organizaciones e Instituciones Privadas Externas</b>	<b>6,870,961.00</b>	<b>5,477,755.63</b>	<b>1,393,205.37</b>	<b>79.7</b>
Raiffeisen Bank International	6,870,961.00	5,477,755.63	1,393,205.37	79.7
<b>Otros Pagos Asociados a Deuda Externa</b>	<b>11,332,660.00</b>	<b>908,958.36</b>	<b>10,423,701.64</b>	<b>8.0</b>
Compra de Divisas 1% y Otros gastos	11,332,660.00	908,958.36	10,423,701.64	8.0
<b>Amortización</b>	<b>3,811,402,723.00</b>	<b>2,435,524,132.51</b>	<b>1,375,878,590.49</b>	<b>63.9</b>
<b>Gobiernos Extranjeros</b>	<b>45,912,870.00</b>	<b>19,271,397.58</b>	<b>26,641,472.42</b>	<b>42.0</b>
República de Brasil	14,725,419.00	7,271,499.62	7,453,919.38	49.4
Gobierno de España	29,833,789.00	11,250,965.26	18,582,823.74	37.7
Gobierno de Francia	1,353,662.00	748,932.70	604,729.30	55.3
<b>Organismos Bilaterales</b>	<b>159,349,800.00</b>	<b>60,170,373.23</b>	<b>99,179,426.77</b>	<b>37.8</b>
Export-Import Bank of the Republic of China	76,828,357.00		76,828,357.00	
Fondo de Cooperación y Desarrollo Internacional (ICDF)-Taiwán	25,434,404.00	25,289,258.28	145,145.72	99.4
Kreditanstalt Für Wiederaufbau (KFW)	21,454,825.00	10,466,940.65	10,987,884.35	48.8
Fondo de Cooperación para el Desarrollo Económico (EDCF)-Corea	35,331,518.00	24,236,674.64	11,094,843.36	68.6
Hungarian Export Credit Insurance LTD	58,658.00	57,987.47	670.53	98.9
IRB Brasil Resseguros S.A (IRB)	242,038.00	119,512.19	122,525.81	49.4
<b>Organismos Multilaterales</b>	<b>3,606,140,053.00</b>	<b>2,356,082,361.70</b>	<b>1,250,057,691.30</b>	<b>65.3</b>
Banco Centroamericano de Integración Económica (BCIE)	1,462,219,457.00	1,015,168,612.98	447,050,844.02	69.4
Banco Interamericano de Desarrollo (BID)	1,509,416,407.00	878,063,740.45	631,352,666.55	58.2
Banco Mundial	341,399,835.00	288,848,089.01	52,551,745.99	84.6
Fondo Común para los Productos Básicos (FCPB)	5,048,000.00	5,021,632.00	26,368.00	99.5
Fondo de la Organización de los Países Exportadores de Petróleo para el Desarrollo Internacional (OPEP/OFID)	124,489,524.00	68,297,687.03	56,191,836.97	54.9
Fondo Internacional de Desarrollo Agrícola (FIDA)	53,457,389.00	53,451,528.46	5,860.54	100.0
Fondo Nórdico de Desarrollo (FND)	65,277,087.00	31,755,135.20	33,521,951.80	48.6
Banco Europeo de Inversiones (BEI)	44,832,354.00	15,475,936.57	29,356,417.43	34.5
<b>Total General</b>	<b>6,794,182,241.00</b>	<b>4,384,333,614.78</b>	<b>2,409,848,626.22</b>	<b>64.5</b>



**Cuadro No. 14**

Gobierno de la República de Nicaragua

Fecha : 26/10/201

Hora : 08:31:31

Ministerio de Hacienda y Crédito Público

Usuario : WVelasq

Pagina 1 de 1


**EJECUCION DE ASIGNACION ALIVIO HIPC DE LA DEUDA  
EXTERNA PARA GASTO EN POBREZA (GASTO TOTAL).**

: 2018

Mes Inicial : Enero

: Septiembre

Moneda : CÓRDOBA

Descripción	Presupuesto Actualizado	Devengado Acumulado	Saldo por Devengar
	A	C	( A - C )
<b>Administración Central</b>	<b>3,517,829,751.00</b>	<b>2,562,373,284.49</b>	<b>955,456,466.51</b>
<b>Rentas del Tesoro Alivio BM</b>	<b>1,180,620,372.00</b>	<b>1,027,465,019.81</b>	<b>153,155,352.19</b>
<b>Ministerio de Educación</b>	<b>301,870,372.00</b>	<b>154,394,992.17</b>	<b>147,475,379.83</b>
<b>EDUCACIÓN PRIMARIA</b>	<b>139,100,731.00</b>	<b>56,877,951.17</b>	<b>82,222,779.83</b>
SIN PROYECTO	139,100,731.00	56,877,951.17	82,222,779.83
<b>EDUCACIÓN PREESCOLAR</b>	<b>162,769,641.00</b>	<b>97,517,041.00</b>	<b>65,252,600.00</b>
SIN PROYECTO	162,769,641.00	97,517,041.00	65,252,600.00
<b>Ministerio de Salud</b>	<b>878,750,000.00</b>	<b>873,070,027.64</b>	<b>5,679,972.36</b>
<b>ATENCIÓN INTEGRAL EN EL PRIMER NIVEL DE ATENCIÓN</b>	<b>792,557,302.43</b>	<b>787,195,678.97</b>	<b>5,361,623.46</b>
SIN PROYECTO	792,557,302.43	787,195,678.97	5,361,623.46
<b>ATENCIÓN DE SALUD HOSPITALARIA</b>	<b>86,192,697.57</b>	<b>85,874,348.67</b>	<b>318,348.90</b>
SIN PROYECTO	86,192,697.57	85,874,348.67	318,348.90
<b>Rentas del Tesoro Alivio BID</b>	<b>1,141,234,679.00</b>	<b>667,603,846.54</b>	<b>473,630,832.46</b>
<b>Ministerio de Educación</b>	<b>235,003,806.00</b>	<b>51,589,776.44</b>	<b>183,414,029.56</b>
<b>EDUCACIÓN PRIMARIA</b>	<b>113,272,375.00</b>	<b>50,019,257.74</b>	<b>63,253,117.26</b>
MEJORAMIENTO Y EQUIPAMIENTO DE AULAS MULTIGRADO EN PRIMARIA A NIVEL NACIONAL	52,208,675.00	25,652,060.24	26,556,614.76
MEJORAMIENTO DE CENTROS DE EDUCACIÓN PRIMARIA A NIVEL NACIONAL	24,430,224.00	7,715,864.16	16,714,359.84
MEJORAMIENTO DEL CENTRO ESCOLAR ROSARIO MURILLO EN PUERTO CABEZAS	25,999,831.00	16,651,333.34	9,348,497.66
MEJORAMIENTO DEL CENTRO ESCOLAR 11 DE SEPTIEMBRE EN WASPAM	10,633,645.00	0.00	10,633,645.00
<b>EDUCACIÓN SECUNDARIA</b>	<b>79,792,215.00</b>	<b>1,570,518.70</b>	<b>78,221,696.30</b>
REHABILITACIÓN, AMPLIACIÓN Y EQUIPAMIENTO DEL INSTITUTO NACIONAL JUAN JOSÉ RODRÍGUEZ EN JINOTEPE	310,352.00	0.00	310,352.00
MEJORAMIENTO Y EQUIPAMIENTO DEL INSTITUTO NACIONAL FRANCISCO LUIS ESPINOZA EN ESTELÍ	395,801.00	0.00	395,801.00
MEJORAMIENTO DE AULAS DE SECUNDARIA A DISTANCIA A NIVEL NACIONAL	8,845,200.00	0.00	8,845,200.00
MEJORAMIENTO DE INSTITUTOS DE SECUNDARIA A NIVEL NACIONAL	10,727,456.00	1,570,518.70	9,156,937.30

### Cuadro No. 14

Gobierno de la República de Nicaragua

Fecha : 26/10/201

Hora : 08:31:31

Ministerio de Hacienda y Crédito Público

Usuario : WVelasq

Pagina 1 de 1



#### EJECUCION DE ASIGNACION ALIVIO HIPC DE LA DEUDA EXTERNA PARA GASTO EN POBREZA (GASTO TOTAL).

**Mes Inicial** : 2018

**Mes Inicial** : Enero

: Septiembre

**Moneda** : CÓRDOBA

Descripción	Presupuesto Actualizado	Devengado Acumulado	Saldo por Devengar
	A	C	(A - C)
MEJORAMIENTO DE CENTROS EMBLEMÁTICOS DE SECUNDARIA A NIVEL NACIONAL	19,756,863.00	0.00	19,756,863.00
MEJORAMIENTO DEL CENTRO ESCOLAR SAN ANDRÉS EN WIWILÍ DE JINOTEGA	14,652,077.00	0.00	14,652,077.00
MEJORAMIENTO DEL CENTRO ESCOLAR BRENDA CANO EN MANAGUA	50,000.00	0.00	50,000.00
MEJORAMIENTO DEL CENTRO ESCOLAR AGUSTINA MIRANDA QUEZADA EN CAMOAPA	7,058,541.00	0.00	7,058,541.00
MEJORAMIENTO DEL CENTRO ESCOLAR JUANA SOBALVARRO EN BOACO	9,437,244.00	0.00	9,437,244.00
MEJORAMIENTO DEL CENTRO ESCOLAR HORACIO AGUILAR BUCARDO EN EL RAMA	8,308,681.00	0.00	8,308,681.00
MEJORAMIENTO DEL CENTRO ESCOLAR JUAN MEJÍA ESPINOZA EN VILLA SANDINO	50,000.00	0.00	50,000.00
MEJORAMIENTO DEL CENTRO ESCOLAR PABLO ANTONIO CUADRA EN GRANADA	50,000.00	0.00	50,000.00
MEJORAMIENTO DEL INSTITUTO LA SALLE EN DIRIAMBÁ	50,000.00	0.00	50,000.00
MEJORAMIENTO DEL INSTITUTO MIGUEL ÁNGEL ORTIZ GUILLÉN EN CHINANDEGA	50,000.00	0.00	50,000.00
MEJORAMIENTO DEL INSTITUTO MIGUEL JARQUÍN VALLEJOS EN EL VIEJO	50,000.00	0.00	50,000.00
<b>EDUCACIÓN PREESCOLAR</b>	<b>12,618,875.00</b>	<b>0.00</b>	<b>12,618,875.00</b>
MEJORAMIENTO DE ESTABLECIMIENTOS ESCOLARES EN PREESCOLAR A NIVEL NACIONAL	12,618,875.00	0.00	12,618,875.00
<b>FORMACIÓN Y DESARROLLO PROFESIONAL DOCENTE</b>	<b>29,320,341.00</b>	<b>0.00</b>	<b>29,320,341.00</b>
MEJORAMIENTO DEL INSTITUTO DE EXCELENCIA ACADÉMICA SANDINO (IDEAS) EN DIRIAMBÁ	29,320,341.00	0.00	29,320,341.00
<b>Ministerio de Salud</b>	<b>372,927,314.00</b>	<b>253,904,727.49</b>	<b>119,022,586.51</b>
<b>ATENCIÓN INTEGRAL EN EL PRIMER NIVEL DE ATENCIÓN</b>	<b>147,574,570.00</b>	<b>106,048,741.76</b>	<b>41,525,828.24</b>
CONSTRUCCIÓN Y EQUIPAMIENTO DE HOSPITAL PRIMARIO EN SAN MIGUELITO	49,500,683.00	31,348,303.03	18,152,379.97
REEMPLAZO Y EQUIPAMIENTO DEL HOSPITAL PRIMARIO GASPAR GARCÍA LAVIANA DE SAN JUAN DEL SUR	35,117,047.00	33,638,680.96	1,478,366.04

**Cuadro No. 14**

Gobierno de la República de Nicaragua

Fecha : 26/10/201

Hora : 08:31:31

Ministerio de Hacienda y Crédito Público

Usuario : WVelasq

Pagina 1 de 1

**EJECUCION DE ASIGNACION ALIVIO HIPC DE LA DEUDA EXTERNA PARA GASTO EN POBREZA (GASTO TOTAL).**

: 2018

**Mes Inicial** : Enero

: Septiembre

**Moneda** : CÓRDOBA

Descripción	Presupuesto Actualizado	Devengado Acumulado	Saldo por Devengar
	A	C	(A - C)
REHABILITACIÓN Y EQUIPAMIENTO DEL PUESTO DE SALUD FAMILIAR Y COMUNITARIO SAN ANTONIO DE LA COMUNIDAD KUKARAWALA EN EL TORTUGUERO	955,000.00	262,030.81	692,969.19
CONSTRUCCIÓN Y EQUIPAMIENTO DEL PUESTO DE SALUD FAMILIAR Y COMUNITARIO SAN RAMÓN EN SAN CARLOS	4,243,565.00	3,954,638.78	288,926.22
CONSTRUCCIÓN Y EQUIPAMIENTO DEL PUESTO DE SALUD FAMILIAR Y COMUNITARIO PABLO MANRIQUE EN EL VIEJO	327,422.00	327,421.58	0.42
CONSTRUCCIÓN Y EQUIPAMIENTO DEL PUESTO DE SALUD FAMILIAR Y COMUNITARIO EN CHIQUILISTAGUA	5,000.00	0.00	5,000.00
CONSTRUCCIÓN Y EQUIPAMIENTO DEL PUESTO DE SALUD FAMILIAR Y COMUNITARIO HILARIO SÁNCHEZ DEL DISTRITO III DE MANAGUA	5,000.00	0.00	5,000.00
CONSTRUCCIÓN Y EQUIPAMIENTO DEL PUESTO DE SALUD FAMILIAR Y COMUNITARIO LAS MERCEDES EN SANTA LUCÍA	5,000.00	0.00	5,000.00
CONSTRUCCIÓN Y EQUIPAMIENTO DEL PUESTO DE SALUD FAMILIAR Y COMUNITARIO DE LA COMUNIDAD BOCAS DE PAR PAR RÍO COCO EN WIWILÍ	5,000.00	0.00	5,000.00
REEMPLAZO Y EQUIPAMIENTO DEL PUESTO DE SALUD FAMILIAR Y COMUNITARIO DE LA COMUNIDAD TEOTECACINTE EN JALAPA	6,774,792.00	1,924,608.62	4,850,183.38
REEMPLAZO Y EQUIPAMIENTO DEL PUESTO DE SALUD FAMILIAR Y COMUNITARIO FRANCISCO REAL EN MASAYA	4,400,000.00	2,650,037.68	1,749,962.32
REEMPLAZO Y EQUIPAMIENTO DEL PUESTO DE SALUD FAMILIAR Y COMUNITARIO DE LA COMUNIDAD CUATRO ESQUINAS EN RÍO BLANCO	5,270,000.00	3,905,126.55	1,364,873.45
REEMPLAZO Y EQUIPAMIENTO DEL PUESTO DE SALUD FAMILIAR Y COMUNITARIO HALOUVER EN PRINZAPOLKA	231,725.00	223,198.62	8,526.38
REEMPLAZO Y EQUIPAMIENTO DEL PUESTO DE SALUD FAMILIAR Y COMUNITARIO EL JÍCARO EN EL ALMENDRO	5,000.00	0.00	5,000.00
CONSTRUCCIÓN DE VIVIENDA PARA PERSONAL DE SALUD EN LA COMUNIDAD AYAPAL EN SAN JOSÉ DE BOCAY	4,571,672.00	4,266,857.10	304,814.90
CONSTRUCCIÓN DE VIVIENDA PARA PERSONAL DE SALUD EN BONANZA	3,375,000.00	3,094,500.71	280,499.29

**Cuadro No. 14**

Gobierno de la República de Nicaragua

Fecha : 26/10/201

Hora : 08:31:31

Ministerio de Hacienda y Crédito Público

Usuario : WVelasq

Página 1 de 1



**EJECUCION DE ASIGNACION ALIVIO HIPC DE LA DEUDA EXTERNA PARA GASTO EN POBREZA (GASTO TOTAL).**

: 2018

**Mes Inicial** : Enero

: Septiembre

**Moneda** : CÓRDOBA

Descripción	Presupuesto Actualizado	Devengado Acumulado	Saldo por Devengar
	A	C	(A - C)
REEMPLAZO Y EQUIPAMIENTO DEL CENTRO DE SALUD FAMILIAR EN SUTIABA	371,200.00	367,544.32	3,655.68
REEMPLAZO Y EQUIPAMIENTO DEL CENTRO DE SALUD FAMILIAR EN MATEARE	16,705,200.00	8,137,168.68	8,568,031.32
CONSTRUCCIÓN Y EQUIPAMIENTO DEL HOSPITAL PRIMARIO DE LA COMUNIDAD MINA EL LIMÓN EN LARREYNAGA	111,000.00	0.00	111,000.00
MEJORAMIENTO Y EQUIPAMIENTO DEL HOSPITAL PRIMARIO OSWALDO PADILLA EN WASPAM	9,029,386.00	8,481,502.51	547,883.49
CONSTRUCCIÓN Y EQUIPAMIENTO DEL HOSPITAL PRIMARIO EN LA CRUZ DE RÍO GRANDE	1,081,300.00	1,081,250.66	49.34
CONSTRUCCIÓN Y EQUIPAMIENTO DEL HOSPITAL PRIMARIO EN EL AYOTE	1,062,000.00	1,005,187.22	56,812.78
CONSTRUCCIÓN Y EQUIPAMIENTO DEL HOSPITAL PRIMARIO EN LA COMUNIDAD LOS CHILES EN SAN CARLOS	1,006,000.00	0.00	1,006,000.00
REEMPLAZO Y EQUIPAMIENTO DEL CENTRO DE SALUD FAMILIAR DE SAN FRANCISCO DEL NORTE	1,016,578.00	897,683.93	118,894.07
CONSTRUCCIÓN DE CASA MATERNA EN WIWILÍ DE NUEVA SEGOVIA	2,400,000.00	483,000.00	1,917,000.00
<b>ATENCIÓN DE SALUD HOSPITALARIA</b>	<b>225,352,744.00</b>	<b>147,855,985.73</b>	<b>77,496,758.27</b>
SIN PROYECTO	0.00	0.00	0.00
CONSTRUCCIÓN Y EQUIPAMIENTO DEL HOSPITAL GENERAL DE LA ZONA OCCIDENTAL DE MANAGUA	102,270,445.00	102,270,445.00	0.00
REHABILITACIÓN Y EQUIPAMIENTO DEL HOSPITAL HUMBERTO ALVARADO DE MASAYA	21,609,904.00	14,842,451.72	6,767,452.28
MEJORAMIENTO Y EQUIPAMIENTO DEL HOSPITAL LUIS FELIPE MONCADA DE SAN CARLOS	4,274,522.00	2,876,709.43	1,397,812.57
CONSTRUCCION Y EQUIPAMIENTO DEL HOSPITAL DEPARTAMENTAL DE NUEVA GUINEA	7,000.00	0.00	7,000.00
MEJORAMIENTO Y EQUIPAMIENTO DEL HOSPITAL PSICOSOCIAL JOSÉ DOLORES FLETES EN MANAGUA	2,620,000.00	273,840.00	2,346,160.00
MEJORAMIENTO Y EQUIPAMIENTO DEL HOSPITAL BERTHA CALDERÓN EN MANAGUA	41,305,780.00	17,925,710.67	23,380,069.33
MEJORAMIENTO Y EQUIPAMIENTO DEL HOSPITAL MANOLO MORALES EN MANAGUA	500,000.00	242,050.00	257,950.00
MEJORAMIENTO Y EQUIPAMIENTO DEL CENTRO NACIONAL DE OFTALMOLOGÍA	23,318,570.00	7,538,265.98	15,780,304.02

## Cuadro No. 14

Gobierno de la República de Nicaragua

Fecha : 26/10/201

Hora : 08:31:31

Ministerio de Hacienda y Crédito Público

Usuario : WVelasq

Pagina 1 de 1



### EJECUCION DE ASIGNACION ALIVIO HIPC DE LA DEUDA EXTERNA PARA GASTO EN POBREZA (GASTO TOTAL).

**Mes Inicial** : 2018

**Mes Inicial** : Enero

: Septiembre

**Moneda** : CÓRDOBA

Descripción	Presupuesto Actualizado	Devengado Acumulado	Saldo por Devengar
	A	C	(A - C)
CONSTRUCCIÓN Y EQUIPAMIENTO DE BODEGA DE INSUMOS MÉDICOS DEL HOSPITAL JOSÉ NIEBOROWSKI EN BOACO	5,836,294.00	515,750.15	5,320,543.85
REHABILITACIÓN Y EQUIPAMIENTO DEL HOSPITAL ANTONIO LENIN FONSECA EN MANAGUA	14,500,000.00	696,511.24	13,803,488.76
REHABILITACIÓN DEL HOSPITAL DEPARTAMENTAL CÉSAR AMADOR MOLINA EN MATAGALPA	9,110,229.00	674,251.54	8,435,977.46
<b>Ministerio de Energía y Minas</b>	<b>99,007,170.00</b>	<b>28,717,380.33</b>	<b>70,289,789.67</b>
<b>ELECTRICIDAD Y RECURSOS RENOVABLES</b>	<b>99,007,170.00</b>	<b>28,717,380.33</b>	<b>70,289,789.67</b>
ELECTRIFICACIÓN RURAL	85,841,556.00	23,893,981.93	61,947,574.07
EXPANSIÓN DE COBERTURA EN ZONAS AISLADAS CON FUENTES RENOVABLES (PNESER-C3)	1,480,142.00	308,352.61	1,171,789.39
PREINVERSIÓN Y ESTUDIOS DE PROYECTOS DE GENERACIÓN DE ENERGÍA RENOVABLE (PNESER-C4)	1,975,538.00	486,382.52	1,489,155.48
INSTALACIÓN DE SISTEMAS SOLARES TÉRMICOS EN INSTITUCIONES PÚBLICAS (PNESER-C5)	1,855,298.00	852,493.67	1,002,804.33
INSTALACIÓN DE SISTEMAS FOTOVOLTAICOS EN LA RACCN	7,754,636.00	3,176,169.60	4,578,466.40
CONSTRUCCIÓN DE CENTRAL GEOTERMOELÉCTRICA EN EL CAMPO DEL VOLCÁN COSIGÜINA - CHINANDEGA	100,000.00	0.00	100,000.00
<b>Asignaciones y Subvenciones</b>	<b>434,296,389.00</b>	<b>333,391,962.28</b>	<b>100,904,426.72</b>
<b>INSTITUTO DE LA VIVIENDA URBANA Y RURAL</b>	<b>70,000,000.00</b>	<b>36,248,315.89</b>	<b>33,751,684.11</b>
CONSTRUCCIÓN DE VIVIENDAS A FAMILIAS PROTAGONISTAS DE INGRESOS BAJOS A NIVEL NACIONAL	70,000,000.00	36,248,315.89	33,751,684.11
<b>EMPRESA NACIONAL DE TRANSMISION ELÉCTRICA</b>	<b>284,081,090.00</b>	<b>217,227,695.39</b>	<b>66,853,394.61</b>
CONSTRUCCIÓN SUBESTACIONES Y LINEAS DE TRANSMISION EN YALI, OCOTAL, EL SAUCE, TERRABONA Y AMPLIACION DE SUBESTACIONES ESTELI Y SAN RAMON - PNESER	3,655,183.00	2,707,396.77	947,786.23
CONSTRUCCIÓN SUBESTACIÓN Y LÍNEA DE TRANSMISIÓN 138 KV EN EL CUÁ Y LA DALIA Y AMPLIACIÓN DE SUBESTACIÓN SAN RAMÓN - PNESER	11,965,474.00	8,640,793.05	3,324,680.95
CONSTRUCCIÓN DE LÍNEAS DE TRANSMISIÓN PARA CONECTAR LAS PLANTAS EÓLICAS EOLO Y BLUE POWER	3,655,183.00	2,707,383.29	947,799.71

## Cuadro No. 14

Gobierno de la República de Nicaragua

Fecha : 26/10/201

Hora : 08:31:31

Ministerio de Hacienda y Crédito Público

Usuario : WVelasq

Pagina 1 de 1



### EJECUCION DE ASIGNACION ALIVIO HIPC DE LA DEUDA EXTERNA PARA GASTO EN POBREZA (GASTO TOTAL).

**Año** : 2018

**Mes Inicial** : Enero

**Mes Final** : Septiembre

**Moneda** : CÓRDOBA

Descripción	Presupuesto Actualizado	Devengado Acumulado	Saldo por Devengar
	A	C	(A - C)
CONSTRUCCIÓN LÍNEA DE TRANSMISIÓN PARA CONECTAR LA PLANTA HIDROELÉCTRICA TUMARÍN	13,738,203.00	10,175,847.18	3,562,355.82
CONSTRUCCIÓN DE RED DE DISTRIBUCIÓN ELÉCTRICA RURAL EN LOS DEPARTAMENTOS DE NUEVA SEGOVIA, MADRIZ, ESTELÍ, JINOTEGA Y MATAGALPA (PNESER)	68,242,600.00	50,547,096.54	17,695,503.46
NORMALIZACIÓN DEL SERVICIO ELÉCTRICO EN ASENTAMIENTOS SECTOR MANAGUA (PNESER)	17,886,000.00	13,248,108.77	4,637,891.23
CONSTRUCCIÓN SUBESTACIÓN SAN JUAN DEL SUR Y LÍNEA DE TRANSMISIÓN SAN JUAN DEL SUR - LA VIRGEN	1,662,026.00	1,231,058.32	430,967.68
CONSTRUCCIÓN DE SUBESTACIÓN EN EL AEROPUERTO INTERNACIONAL AUGUSTO CÉSAR SANDINO DE MANAGUA	1,246,520.00	1,131,047.74	115,472.26
ELECTRIFICACION DE NICARAGUA (PELNICA - FASE II)	10,158,800.00	7,523,593.90	2,635,206.10
CONSTRUCCIÓN DE SUBESTACIÓN CARLOS FONSECA Y LÍNEAS DE TRANSMISIÓN VILLA EL CARMEN - CARLOS FONSECA - LAS COLINAS Y SAN RAFAEL DEL SUR	4,704,542.00	3,484,641.20	1,219,900.80
AMPLIACIÓN Y REFUERZOS EN EL SISTEMA DE TRANSMISIÓN DE ELECTRICIDAD DE NICARAGUA	45,200,850.00	24,735,199.51	20,465,650.49
MEJORAMIENTO DEL SISTEMA DE TRANSMISIÓN DE NICARAGUA	74,545,150.00	70,785,200.21	3,759,949.79
CONSTRUCCIÓN SUBESTACIÓN CENTRAL Y LÍNEA DE TRANSMISIÓN DE DOBLE CIRCUITO	11,943,810.00	8,846,746.20	3,097,063.80
MEJORAMIENTO DE LA RED DE DISTRIBUCIÓN ELÉCTRICA Y SISTEMA DE MEDICIÓN EN EL DEPARTAMENTO DE MANAGUA	5,297,649.00	3,923,953.61	1,373,695.39
REHABILITACIÓN DE LA RED DE DISTRIBUCIÓN ELÉCTRICA EN EL DEPARTAMENTO DE MANAGUA	10,179,100.00	7,539,629.10	2,639,470.90
<b>EMPRESA NICARAGUENSE DE ACUEDUCTOS Y ALCANTARILLADOS SANITARIOS</b>	<b>80,215,299.00</b>	<b>79,915,951.00</b>	<b>299,348.00</b>
MEJORAMIENTO Y AMPLIACION DE LOS SISTEMAS DE AGUA POTABLE Y ALCANTARILLADO SANITARIO DE LA CIUDAD DE GRANADA	19,964,348.00	19,665,000.00	299,348.00
MEJORAMIENTO DEL SISTEMA DE AGUA POTABLE Y CONSTRUCCIÓN DEL ALCANTARILLADO SANITARIO DE LA CIUDAD DE BLUEFIELDS	35,602,777.00	35,602,777.00	0.00
AMPLIACION DE LAS REDES DE AGUA POTABLE Y ALCANTARILLADO SANITARIO EN EL DEPARTAMENTO DE MANAGUA	11,745,223.00	11,745,223.00	0.00
AMPLIACIÓN DE LAS REDES DE AGUA POTABLE Y ALCANTARILLADO SANITARIO EN EL DEPARTAMENTO DE LEÓN	4,080,000.00	4,080,000.00	0.00

### Cuadro No. 14

Gobierno de la República de Nicaragua

Fecha : 26/10/201

Hora : 08:31:31

Ministerio de Hacienda y Crédito Público

Usuario : WVelasq

Pagina 1 de 1



#### EJECUCION DE ASIGNACION ALIVIO HIPC DE LA DEUDA EXTERNA PARA GASTO EN POBREZA (GASTO TOTAL).

**Año** : 2018

**Mes Inicial** : Enero

**Mes Final** : Septiembre

**Moneda** : CÓRDOBA

Descripción	Presupuesto Actualizado	Devengado Acumulado	Saldo por Devengar
	A	C	( A - C )
AMPLIACION DE LAS REDES DE AGUA POTABLE EN LA CIUDAD DE JINOTEGA	587,299.00	587,299.00	0.00
AMPLIACION DE LAS REDES DE AGUA POTABLE Y ALCANTARILLADOS SANITARIO EN LA CIUDAD DE SAN CARLOS	4,200,000.00	4,200,000.00	0.00
AMPLIACIÓN DE LAS REDES DE AGUA POTABLE Y ALCANTARILLADO SANITARIO EN LA RACCN	1,725,000.00	1,725,000.00	0.00
CONSTRUCCIÓN DEL SISTEMA DE ALCANTARILLADO Y PLANTA DE TRATAMIENTO DE LA CIUDAD DE JUIGALPA	2,310,652.00	2,310,652.00	0.00
<b>Rentas del Tesoro Alivio Club de Paris</b>	<b>935,613,959.00</b>	<b>736,200,583.69</b>	<b>199,413,375.31</b>
<b>Ministerio de Educación</b>	<b>32,347,542.00</b>	<b>0.00</b>	<b>32,347,542.00</b>
<b>EDUCACIÓN PRIMARIA</b>	<b>32,347,542.00</b>	<b>0.00</b>	<b>32,347,542.00</b>
SIN PROYECTO	32,347,542.00	0.00	32,347,542.00
<b>Ministerio de Economía Familiar, Comunitaria, Cooperativa y Asociativa</b>	<b>110,425,000.00</b>	<b>30,614,055.74</b>	<b>79,810,944.26</b>
<b>PROGRAMA PRODUCTIVO ALIMENTARIO</b>	<b>110,425,000.00</b>	<b>30,614,055.74</b>	<b>79,810,944.26</b>
SIN PROYECTO	110,425,000.00	30,614,055.74	79,810,944.26
<b>Asignaciones y Subvenciones</b>	<b>792,841,417.00</b>	<b>705,586,527.95</b>	<b>87,254,889.05</b>
<b>EMPRESA NICARAGUENSE DE ACUEDUCTOS Y ALCANTARILLADOS SANITARIOS</b>	<b>57,500,000.00</b>	<b>43,124,003.00</b>	<b>14,375,997.00</b>
SIN PROYECTO	57,500,000.00	43,124,003.00	14,375,997.00
<b>PROGRAMA USURA CERO</b>	<b>72,920,417.00</b>	<b>48,257,269.41</b>	<b>24,663,147.59</b>
SIN PROYECTO	72,920,417.00	48,257,269.41	24,663,147.59
<b>COOPERATIVAS DE TRANSPORTE URBANO COLECTIVO DEL MUNICIPIO DE MANAGUA Y MUNICIPIO DE CIUDAD SANDINO</b>	<b>252,400,000.00</b>	<b>228,194,858.84</b>	<b>24,205,141.16</b>
SIN PROYECTO	252,400,000.00	228,194,858.84	24,205,141.16
<b>SUBSIDIO AL CONSUMO DE ENERGÍA, AGUA Y TELEFONÍA PARA JUBILADOS</b>	<b>189,300,000.00</b>	<b>165,289,396.70</b>	<b>24,010,603.30</b>
SIN PROYECTO	189,300,000.00	165,289,396.70	24,010,603.30
<b>SUBSIDIO DE ENERGÍA EN ASENTAMIENTOS EN BARRIOS ECONÓMICAMENTE VULNERABLES</b>	<b>220,721,000.00</b>	<b>220,721,000.00</b>	<b>0.00</b>
SIN PROYECTO	220,721,000.00	220,721,000.00	0.00
<b>Rentas del Tesoro Alivio BCIE</b>	<b>213,755,869.00</b>	<b>118,821,661.46</b>	<b>94,934,207.54</b>
<b>Ministerio de la Familia, Adolescencia y Niñez</b>	<b>15,775,000.00</b>	<b>14,388,225.00</b>	<b>1,386,775.00</b>

**Cuadro No. 14**

Gobierno de la República de Nicaragua

Fecha : 26/10/201

Hora : 08:31:31

Ministerio de Hacienda y Crédito Público

Usuario : WVelasq

Pagina 1 de 1


**EJECUCION DE ASIGNACION ALIVIO HIPC DE LA DEUDA  
EXTERNA PARA GASTO EN POBREZA (GASTO TOTAL).**

: 2018

Mes Inicial : Enero

: Septiembre

Moneda : CÓRDOBA

Descripción	Presupuesto Actualizado	Devengado Acumulado	Saldo por Devengar
	A	C	( A - C )
<b>PROMOCIÓN Y PREVENCIÓN DE LOS DERECHOS DEL NNA Y FAMILIA</b>	<b>15,775,000.00</b>	<b>14,388,225.00</b>	<b>1,386,775.00</b>
SIN PROYECTO	15,775,000.00	14,388,225.00	1,386,775.00
<b>Asignaciones y Subvenciones</b>	<b>197,980,869.00</b>	<b>104,433,436.46</b>	<b>93,547,432.54</b>
<b>INSTITUTO NACIONAL TECNOLÓGICO</b>	<b>5,250,000.00</b>	<b>3,505,033.57</b>	<b>1,744,966.43</b>
SIN PROYECTO	5,250,000.00	3,505,033.57	1,744,966.43
<b>AGENCIA DE PROMOCION DE INVERSIONES Y EXPORTACIONES (PRONICARAGUA)</b>	<b>31,450,000.00</b>	<b>12,937,805.21</b>	<b>18,512,194.79</b>
SIN PROYECTO	31,450,000.00	12,937,805.21	18,512,194.79
<b>SISTEMA NACIONAL DE PREVENCIÓN, MITIGACIÓN Y ATENCIÓN DE DESASTRES</b>	<b>45,000,000.00</b>	<b>27,533,724.00</b>	<b>17,466,276.00</b>
SIN PROYECTO	45,000,000.00	27,533,724.00	17,466,276.00
<b>EMPRESA PORTUARIA NACIONAL</b>	<b>51,500,000.00</b>	<b>41,458,134.00</b>	<b>10,041,866.00</b>
SIN PROYECTO	51,500,000.00	41,458,134.00	10,041,866.00
<b>ORDENAMIENTO DE LA PROPIEDAD</b>	<b>17,028,309.00</b>	<b>10,777,597.00</b>	<b>6,250,712.00</b>
SIN PROYECTO	17,028,309.00	10,777,597.00	6,250,712.00
<b>FONDO DE PREINVERSION</b>	<b>47,752,560.00</b>	<b>8,221,142.68</b>	<b>39,531,417.32</b>
ESTUDIOS DE PREINVERSION	47,752,560.00	8,221,142.68	39,531,417.32
<b>Rentas del Tesoro Alivio OPEP</b>	<b>34,301,886.00</b>	<b>0.00</b>	<b>34,301,886.00</b>
<b>Asignaciones y Subvenciones</b>	<b>34,301,886.00</b>	<b>0.00</b>	<b>34,301,886.00</b>
<b>COOPERATIVAS DE TRANSPORTE URBANO COLECTIVO DEL MUNICIPIO DE MANAGUA Y MUNICIPIO DE CIUDAD SANDINO</b>	<b>34,301,886.00</b>	<b>0.00</b>	<b>34,301,886.00</b>
SIN PROYECTO	34,301,886.00	0.00	34,301,886.00
<b>Rentas del Tesoro Alivio FIDA</b>	<b>12,302,986.00</b>	<b>12,282,172.99</b>	<b>20,813.01</b>
<b>Ministerio de Economía Familiar, Comunitaria, Cooperativa y Asociativa</b>	<b>12,302,986.00</b>	<b>12,282,172.99</b>	<b>20,813.01</b>
<b>PARTIDAS NO ASIGNABLES A PROGRAMAS</b>	<b>12,302,986.00</b>	<b>12,282,172.99</b>	<b>20,813.01</b>
SIN PROYECTO	12,302,986.00	12,282,172.99	20,813.01
<b>Total</b>	<b>3,517,829,751.00</b>	<b>2,562,373,284.49</b>	<b>955,456,466.51</b>



## Cuadro No. 15

Gobierno de la República de Nicaragua

Fecha : 25/10

Hora : 10:43

Ministerio de Hacienda y Crédito Público

Usuario : WVel

EJECUCION DE ASIGNACION ALIVIO HIPC DE LA DEUDA EXTERNA  
PARA GASTO EN POBREZA GASTO CORRIENTE

Página 1 de 1

Ejercicio Presup. : 2018  
Mes Inicial : Enero  
Moneda : CÓRDOBA

: Septiembre

Descripción	Presupuesto Actualizado	Devengado Acumulado	Saldo por Devengar
	A	C	( A - C )
<b>Administración Central</b>	<b>2,044,569,970.00</b>	<b>1,728,318,977.43</b>	<b>316,250,992.57</b>
<b>Gasto Corriente</b>	<b>2,044,569,970.00</b>	<b>1,728,318,977.43</b>	<b>316,250,992.57</b>
<b>Rentas del Tesoro Alivio BM</b>	<b>1,090,620,372.00</b>	<b>941,307,891.71</b>	<b>149,312,480.29</b>
<b>Ministerio de Educación</b>	<b>301,870,372.00</b>	<b>154,394,992.17</b>	<b>147,475,379.83</b>
EDUCACIÓN PRIMARIA	139,100,731.00	56,877,951.17	82,222,779.83
EDUCACIÓN PREESCOLAR	162,769,641.00	97,517,041.00	65,252,600.00
<b>Ministerio de Salud</b>	<b>788,750,000.00</b>	<b>786,912,899.54</b>	<b>1,837,100.46</b>
ATENCIÓN INTEGRAL EN EL PRIMER NIVEL DE ATENCIÓN	740,233,337.43	738,514,525.13	1,718,812.30
ATENCIÓN DE SALUD HOSPITALARIA	48,516,662.57	48,398,374.41	118,288.16
<b>Rentas del Tesoro Alivio Club de Paris</b>	<b>792,841,417.00</b>	<b>705,586,527.95</b>	<b>87,254,889.05</b>
<b>Asignaciones y Subvenciones</b>	<b>792,841,417.00</b>	<b>705,586,527.95</b>	<b>87,254,889.05</b>
EMPRESA NICARAGUENSE DE ACUEDUCTOS Y ALCANTARILLADOS SANITARIOS	57,500,000.00	43,124,003.00	14,375,997.00
PROGRAMA USURA CERO	72,920,417.00	48,257,269.41	24,663,147.59
COOPERATIVAS DE TRANSPORTE URBANO COLECTIVO DEL MUNICIPIO DE MANAGUA Y MUNICIPIO DE CIUDAD SANDINO	252,400,000.00	228,194,858.84	24,205,141.16
SUBSIDIO AL CONSUMO DE ENERGÍA, AGUA Y TELEFONÍA PARA JUBILADOS	189,300,000.00	165,289,396.70	24,010,603.30
SUBSIDIO DE ENERGÍA EN ASENTAMIENTOS EN BARRIOS ECONÓMICAMENTE VULNERABLES	220,721,000.00	220,721,000.00	0.00
<b>Rentas del Tesoro Alivio BCIE</b>	<b>114,503,309.00</b>	<b>69,142,384.78</b>	<b>45,360,924.22</b>
<b>Ministerio de la Familia, Adolescencia y Niñez</b>	<b>15,775,000.00</b>	<b>14,388,225.00</b>	<b>1,386,775.00</b>
PROMOCIÓN Y PREVENCIÓN DE LOS DERECHOS DEL NNA Y FAMILIA	15,775,000.00	14,388,225.00	1,386,775.00
<b>Asignaciones y Subvenciones</b>	<b>98,728,309.00</b>	<b>54,754,159.78</b>	<b>43,974,149.22</b>
INSTITUTO NACIONAL TECNOLÓGICO	5,250,000.00	3,505,033.57	1,744,966.43
AGENCIA DE PROMOCION DE INVERSIONES Y EXPORTACIONES (PRONICARAGUA)	31,450,000.00	12,937,805.21	18,512,194.79

**Cuadro No. 15**

Gobierno de la República de Nicaragua

Fecha : 25/10

Hora : 10:43

Ministerio de Hacienda y Crédito Público

Usuario : WVel

EJECUCION DE ASIGNACION ALIVIO HIPC DE LA DEUDA EXTERNA  
PARA GASTO EN POBREZA GASTO CORRIENTE

Página 1 de 1

Ejercicio Presup. : 2018  
 Mes Inicial : Enero  
 Moneda : CÓRDOBA

: Septiembre

Descripción	Presupuesto Actualizado	Devengado Acumulado	Saldo por Devengar
	A	C	( A - C )
SISTEMA NACIONAL DE PREVENCIÓN, MITIGACIÓN Y ATENCIÓN DE DESASTRES	45,000,000.00	27,533,724.00	17,466,276.00
ORDENAMIENTO DE LA PROPIEDAD	17,028,309.00	10,777,597.00	6,250,712.00
<b>Rentas del Tesoro Alivio OPEP</b>	<b>34,301,886.00</b>	<b>0.00</b>	<b>34,301,886.00</b>
<b>Asignaciones y Subvenciones</b>	<b>34,301,886.00</b>	<b>0.00</b>	<b>34,301,886.00</b>
COOPERATIVAS DE TRANSPORTE URBANO COLECTIVO DEL MUNICIPIO DE MANAGUA Y MUNICIPIO DE CIUDAD SANDINO	34,301,886.00	0.00	34,301,886.00
<b>Rentas del Tesoro Alivio FIDA</b>	<b>12,302,986.00</b>	<b>12,282,172.99</b>	<b>20,813.01</b>
<b>Ministerio de Economía Familiar, Comunitaria, Cooperativa y Asociativa</b>	<b>12,302,986.00</b>	<b>12,282,172.99</b>	<b>20,813.01</b>
PARTIDAS NO ASIGNABLES A PROGRAMAS	12,302,986.00	12,282,172.99	20,813.01
<b>Total</b>	<b>2,044,569,970.00</b>	<b>1,728,318,977.43</b>	<b>316,250,992.57</b>

## Cuadro No. 15 - A

Gobierno de la República de Nicaragua

Fecha : 25/10/2018

Hora : 09:01:51

Usuario : WVelasqu

Ministerio de Hacienda y Crédito Público

EJECUCION DE ASIGNACION ALIVIO HIPC DE LA DEUDA  
EXTERNA PARA GASTO EN POBREZA GASTO CAPITAL

Pagina 1 de 1

Ejercicio Presup. : 2018

Mes Inicial : Enero

: Septiembre

CÓRDOBA

Descripción	Presupuesto Actualizado	Devengado Acumulado	Saldo por Devengar
	A	C	( A - C )
<b>Administración Central</b>	<b>1,473,259,781.00</b>	<b>834,054,307.06</b>	<b>639,205,473.94</b>
<b>Gasto de Capital</b>	<b>1,473,259,781.00</b>	<b>834,054,307.06</b>	<b>639,205,473.94</b>
<b>Rentas del Tesoro Alivio BM</b>	<b>90,000,000.00</b>	<b>86,157,128.10</b>	<b>3,842,871.90</b>
<b>Ministerio de Salud</b>	<b>90,000,000.00</b>	<b>86,157,128.10</b>	<b>3,842,871.90</b>
ATENCIÓN INTEGRAL EN EL PRIMER NIVEL DE ATENCIÓN	52,323,965.00	48,681,153.84	3,642,811.16
ATENCIÓN DE SALUD HOSPITALARIA	37,676,035.00	37,475,974.26	200,060.74
<b>Rentas del Tesoro Alivio BID</b>	<b>1,141,234,679.00</b>	<b>667,603,846.54</b>	<b>473,630,832.46</b>
<b>Ministerio de Educación</b>	<b>235,003,806.00</b>	<b>51,589,776.44</b>	<b>183,414,029.56</b>
EDUCACIÓN PRIMARIA	113,272,375.00	50,019,257.74	63,253,117.26
EDUCACIÓN SECUNDARIA	79,792,215.00	1,570,518.70	78,221,696.30
EDUCACIÓN PREESCOLAR	12,618,875.00	0.00	12,618,875.00
FORMACIÓN Y DESARROLLO PROFESIONAL DOCENTE	29,320,341.00	0.00	29,320,341.00
<b>Ministerio de Salud</b>	<b>372,927,314.00</b>	<b>253,904,727.49</b>	<b>119,022,586.51</b>
ATENCIÓN INTEGRAL EN EL PRIMER NIVEL DE ATENCIÓN	147,574,570.00	106,048,741.76	41,525,828.24
ATENCIÓN DE SALUD HOSPITALARIA	225,352,744.00	147,855,985.73	77,496,758.27
<b>Ministerio de Energía y Minas</b>	<b>99,007,170.00</b>	<b>28,717,380.33</b>	<b>70,289,789.67</b>
ELECTRICIDAD Y RECURSOS RENOVABLES	99,007,170.00	28,717,380.33	70,289,789.67
<b>Asignaciones y Subvenciones</b>	<b>434,296,389.00</b>	<b>333,391,962.28</b>	<b>100,904,426.72</b>
INSTITUTO DE LA VIVIENDA URBANA Y RURAL	70,000,000.00	36,248,315.89	33,751,684.11
EMPRESA NACIONAL DE TRANSMISION ELÉCTRICA	284,081,090.00	217,227,695.39	66,853,394.61
EMPRESA NICARAGUENSE DE ACUEDUCTOS Y ALCANTARILLADOS SANITARIOS	80,215,299.00	79,915,951.00	299,348.00
<b>Rentas del Tesoro Alivio Club de Paris</b>	<b>142,772,542.00</b>	<b>30,614,055.74</b>	<b>112,158,486.26</b>
<b>Ministerio de Educación</b>	<b>32,347,542.00</b>	<b>0.00</b>	<b>32,347,542.00</b>
EDUCACIÓN PRIMARIA	32,347,542.00	0.00	32,347,542.00

**Cuadro No. 15 - A**

Gobierno de la República de Nicaragua

Fecha : 25/10/2018

Hora : 09:01:51

Usuario : WVelasqu



Ministerio de Hacienda y Crédito Público

**EJECUCION DE ASIGNACION ALIVIO HIPC DE LA DEUDA  
EXTERNA PARA GASTO EN POBREZA GASTO CAPITAL**

Pagina 1 de 1

Ejercicio Presup. : 2018

Mes Inicial : Enero

: Septiembre

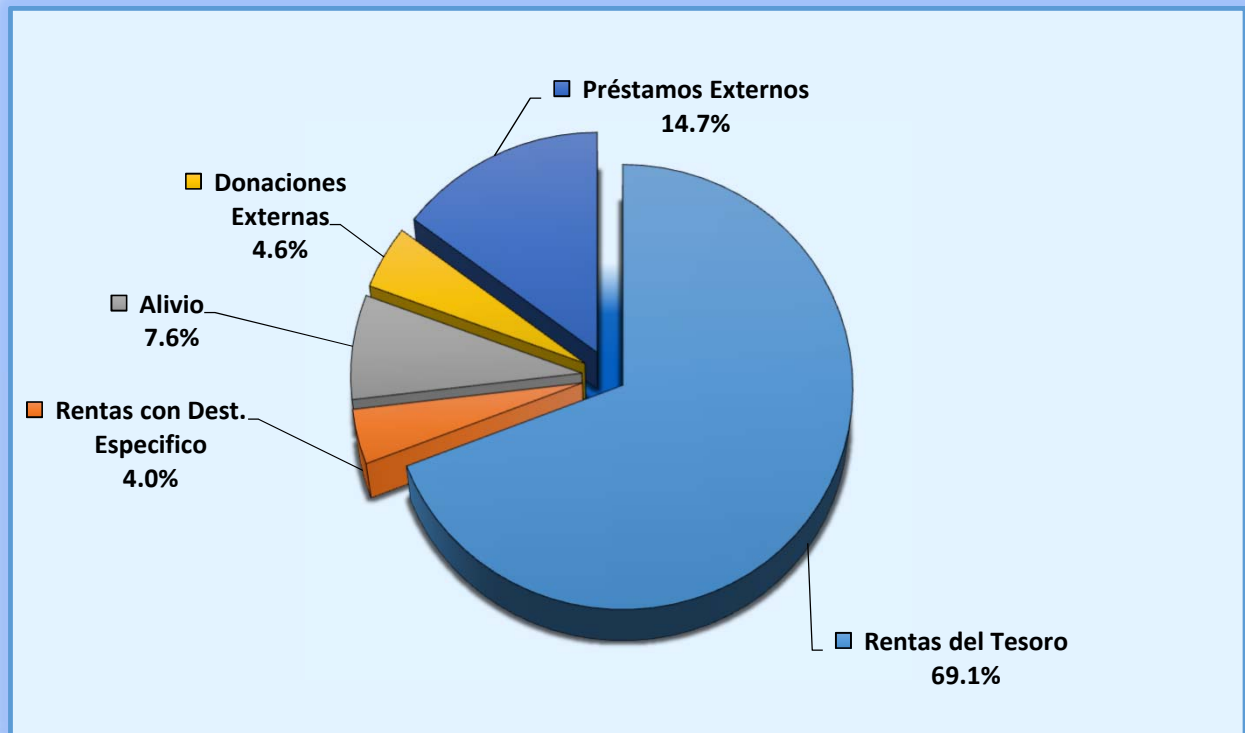
CÓRDOBA

Descripción	Presupuesto Actualizado	Devengado Acumulado	Saldo por Devengar
	A	C	( A - C )
<b>Ministerio de Economía Familiar, Comunitaria, Cooperativa y Asociativa</b>	<b>110,425,000.00</b>	<b>30,614,055.74</b>	<b>79,810,944.26</b>
PROGRAMA PRODUCTIVO ALIMENTARIO	110,425,000.00	30,614,055.74	79,810,944.26
<b>Rentas del Tesoro Alivio BCIE</b>	<b>99,252,560.00</b>	<b>49,679,276.68</b>	<b>49,573,283.32</b>
<b>Asignaciones y Subvenciones</b>	<b>99,252,560.00</b>	<b>49,679,276.68</b>	<b>49,573,283.32</b>
EMPRESA PORTUARIA NACIONAL	51,500,000.00	41,458,134.00	10,041,866.00
FONDO DE PREINVERSION	47,752,560.00	8,221,142.68	39,531,417.32
<b>Total</b>	<b>1,473,259,781.00</b>	<b>834,054,307.06</b>	<b>639,205,473.94</b>

Cuadro No. 16

**Gobierno Central**  
**Estrategia Reducción de la Pobreza**  
**Por Fuente de Financiamiento**  
**Ejecución Período Enero - Septiembre 2018**  
**Córdoba**

Fuente	Gasto Corriente	Gasto de Capital	Total
Rentas del Tesoro	17,177,853,216.07	6,146,966,042.27	23,324,819,258.34
Rentas con Destino Específico	1,346,929,864.80	17,030,524.09	1,363,960,388.89
Rentas del Tesoro / Alivio Banco Mundial	941,307,891.71	86,157,128.10	1,027,465,019.81
Rentas del Tesoro / Alivio BID		667,603,846.54	667,603,846.54
Rentas del Tesoro / Alivio Club de París	705,586,527.95	30,614,055.74	736,200,583.69
Rentas del Tesoro / Alivio BCIE	69,142,384.78	49,679,276.68	118,821,661.46
Rentas del Tesoro / Alivio FIDA	12,282,172.99		12,282,172.99
Donaciones Externas	559,441,751.27	988,202,854.28	1,547,644,605.55
Préstamos Externos	593,091,993.97	4,381,059,433.83	4,974,151,427.80
<b>T o t a l</b>	<b>21,405,635,803.54</b>	<b>12,367,313,161.53</b>	<b>33,772,948,965.07</b>



## Cuadro No. 17

Fecha 25/10  
: /2018

Gobierno de la República de Nicaragua

Hora 11:17:05



Ministerio de Hacienda y Crédito Público

Usuario : WVelas

## ESTRATEGIA REDUCCION DE LA POBREZA (RECLASIFICACION ERCEP)

Pagina 1 de 1

Ejercicio Presup. : 2018  
 Mes Inicial : Enero : Septiembre  
 Moneda : CÓRDOBA

Descripción	Presupuesto Actualizado	Devengado Acumulado	Saldo por Devengar
	A	B	( A - B)
<b>Redefinición Estrategia Reforzada de Crecimiento Económico y Reducción de Pobreza</b>	<b>47,394,812,396.91</b>	<b>33,772,948,965.07</b>	<b>13,621,863,431.84</b>
<b>Presidencia de la República</b>	<b>13,027,775.00</b>	<b>0.00</b>	<b>13,027,775.00</b>
<b>DESPACHO DE LA PRESIDENCIA</b>	<b>13,027,775.00</b>	<b>0.00</b>	<b>13,027,775.00</b>
REEMPLAZO Y EQUIPAMIENTO DEL CENTRO DE DESARROLLO INFANTIL (CDI) "BALCÓN DE LA ALEGRÍA" EN SAN JOSÉ DE CUZMAPA, MADRÍZ.	13,027,775.00	0.00	13,027,775.00
<b>Ministerio de Defensa</b>	<b>7,653,250.00</b>	<b>2,173,823.04</b>	<b>5,479,426.96</b>
<b>DEFENSA NACIONAL</b>	<b>7,653,250.00</b>	<b>2,173,823.04</b>	<b>5,479,426.96</b>
SIN PROYECTO	7,653,250.00	2,173,823.04	5,479,426.96
<b>Ministerio de Fomento, Industria y Comercio</b>	<b>12,161,017.00</b>	<b>8,235,189.71</b>	<b>3,925,827.29</b>
<b>COMERCIO INTERIOR</b>	<b>5,892,956.00</b>	<b>4,088,872.49</b>	<b>1,804,083.51</b>
SIN PROYECTO	5,892,956.00	4,088,872.49	1,804,083.51
<b>PROTECCION DE LOS DERECHOS DE LAS PERSONAS CONSUMIDORAS Y USUARIAS</b>	<b>6,268,061.00</b>	<b>4,146,317.22</b>	<b>2,121,743.78</b>
SIN PROYECTO	6,268,061.00	4,146,317.22	2,121,743.78
<b>Ministerio de Educación</b>	<b>13,040,402,279.49</b>	<b>8,587,751,238.87</b>	<b>4,452,651,040.62</b>
<b>ACTIVIDADES CENTRALES</b>	<b>1,326,027,507.48</b>	<b>805,519,091.25</b>	<b>520,508,416.23</b>
SIN PROYECTO	1,326,027,507.48	805,519,091.25	520,508,416.23
<b>EDUCACIÓN PRIMARIA</b>	<b>8,537,526,889.32</b>	<b>5,829,542,585.20</b>	<b>2,707,984,304.12</b>
SIN PROYECTO	8,287,421,679.32	5,642,690,595.24	2,644,731,084.08
MEJORAMIENTO DEL CENTRO ESCOLAR SIMÓN BOLÍVAR EN JALAPA, NUEVA SEGOVIA	12,602,488.00	12,602,485.14	2.86
MEJORAMIENTO DEL CENTRO ESCOLAR CAMILO ZAPATA EN JALAPA, NUEVA SEGOVIA	8,194,921.00	8,194,917.65	3.35
MEJORAMIENTO DEL CENTRO ESCOLAR 29 DE JUNIO EN JALAPA, NUEVA SEGOVIA	9,332,518.00	9,332,515.18	2.82
MEJORAMIENTO DEL CENTRO ESCOLAR JOSÉ DE LA CRUZ MENA EN JALAPA, NUEVA SEGOVIA	6,378,744.00	6,378,741.17	2.83
MEJORAMIENTO DEL CENTRO ESCOLAR MADRE TERESA DE CALCUTA EN JALAPA, NUEVA SEGOVIA	3,136,472.00	3,136,468.40	3.60
MEJORAMIENTO DEL CENTRO ESCOLAR MIGUEL LARREYNAGA EN JALAPA, NUEVA SEGOVIA	4,337,149.00	4,337,145.19	3.81
MEJORAMIENTO DEL CENTRO ESCOLAR JOSEFA TOLEDO DE AGUERRI EN JALAPA, NUEVA SEGOVIA	4,641,551.00	4,641,547.08	3.92
MEJORAMIENTO DEL CENTRO ESCOLAR EL JUNCO EN JALAPA, NUEVA SEGOVIA	6,725,414.00	6,725,411.47	2.53
MEJORAMIENTO DEL INSTITUTO LUZ MARINA GONZÁLEZ EN JALAPA, NUEVA SEGOVIA	13,018,135.00	13,018,131.81	3.19
MEJORAMIENTO DEL CENTRO ESCOLAR SANTA ROSA EN JALAPA, NUEVA SEGOVIA	3,912,676.00	3,912,672.05	3.95

## Cuadro No. 17

Fecha 25/10  
: /2018

Gobierno de la República de Nicaragua

Hora 11:17:05



Ministerio de Hacienda y Crédito Público

Usuario : WVelas

## ESTRATEGIA REDUCCION DE LA POBREZA (RECLASIFICACION ERCEP)

Pagina 1 de 1

Ejercicio Presup. : 2018  
 Mes Inicial : Enero : Septiembre  
 Moneda : CÓRDOBA

Descripción	Presupuesto Actualizado	Devengado Acumulado	Saldo por Devengar
	A	B	( A - B)
MEJORAMIENTO DEL CENTRO ESCOLAR MIGUEL HIDALGO Y CASTILLA EN JÍCARO, NUEVA SEGOVIA	3,201,188.00	3,201,183.76	4.24
MEJORAMIENTO DEL CENTRO ESCOLAR EL QUEBRACHO EN EL JÍCARO, NUEVA SEGOVIA	3,734,281.00	3,734,276.84	4.16
MEJORAMIENTO DEL INSTITUTO 3 DE MARZO TERNURA DE LOS PUEBLOS EN QUILALÍ, NUEVA SEGOVIA	6,950,035.00	6,950,031.91	3.09
MEJORAMIENTO DEL CENTRO ESCOLAR NUEVO AMANECER EN QUILALÍ, NUEVA SEGOVIA	4,338,786.00	4,338,781.28	4.72
MEJORAMIENTO DEL CENTRO ESCOLAR SANTA TERESA EN QUILALÍ, NUEVA SEGOVIA	3,734,281.00	3,734,276.84	4.16
MEJORAMIENTO DEL CENTRO ESCOLAR LAS SEGOVIAS EN QUILALÍ, NUEVA SEGOVIA	4,274,070.00	4,274,065.93	4.07
MEJORAMIENTO DEL CENTRO SALOMÓN IBARRA MAYORGA EN QUILALÍ, NUEVA SEGOVIA	3,201,187.00	3,201,183.76	3.24
MEJORAMIENTO DEL CENTRO ESCOLAR SIMÓN BOLÍVAR EN SAN JUAN DE RÍO COCO, MADRIZ	3,136,472.00	3,136,468.40	3.60
MEJORAMIENTO DEL CENTRO ESCOLAR DIRIANGÉN EN SAN JUAN DE RÍO COCO, MADRIZ	2,235,289.00	2,235,285.43	3.57
MEJORAMIENTO DEL CENTRO ESCOLAR EDMUNDO DÍAZ EN SAN JUAN DE RÍO COCO, MADRIZ	1,572,766.00	1,572,761.63	4.37
MEJORAMIENTO DEL CENTRO ESCOLAR ALFONSO CORTÉS EN SAN JUAN DE RÍO COCO, MADRIZ	2,742,321.00	2,742,317.43	3.57
MEJORAMIENTO DEL CENTRO ESCOLAR DR. CARLOS HERRERA (JULIO CÉSAR MALDONADO) EN SOMOTO, MADRIZ	2,089,613.00	2,089,609.32	3.68
MEJORAMIENTO DEL CENTRO ESCOLAR SANTO DOMINGO SECTOR 5 EN TELPANECA, MADRIZ	5,074,204.00	5,074,200.13	3.87
MEJORAMIENTO DEL CENTRO ESCOLAR JESÚS DE LA BUENA ESPERANZA EN TELPANECA, MADRIZ	4,066,037.00	4,066,033.31	3.69
MEJORAMIENTO DEL CENTRO ESCOLAR SALOMÓN IBARRA MAYORGA EN TELPANECA, MADRIZ	4,605,826.00	4,605,822.40	3.60
MEJORAMIENTO DEL CENTRO ESCOLAR EL CARBONAL ARRIBA EN TELPANECA, MADRIZ	3,136,472.00	3,136,468.40	3.60
MEJORAMIENTO DEL CENTRO ESCOLAR CRISTO REY EN TELPANECA, MADRIZ	4,153,694.00	4,153,690.07	3.93
MEJORAMIENTO DEL CENTRO ESCOLAR SANTO DOMINGO DE GUZMÁN (FLOR DE MARÍA VARGAS) EN TOTOGALPA, MADRIZ	2,306,245.00	2,306,240.24	4.76
MEJORAMIENTO Y EQUIPAMIENTO DE AULAS MULTIGRADO EN PRIMARIA A NIVEL NACIONAL	52,208,675.00	25,652,060.24	26,556,614.76
MEJORAMIENTO DE CENTROS DE EDUCACIÓN PRIMARIA A NIVEL NACIONAL	24,430,224.00	7,715,864.16	16,714,359.84
MEJORAMIENTO DEL CENTRO ESCOLAR ROSARIO MURILLO EN PUERTO CABEZAS	25,999,831.00	16,651,333.34	9,348,497.66
MEJORAMIENTO DEL CENTRO ESCOLAR 11 DE SEPTIEMBRE EN WASPAM	10,633,645.00	0.00	10,633,645.00

## Cuadro No. 17

Fecha 25/10  
: /2018

Gobierno de la República de Nicaragua

Hora 11:17:05



Ministerio de Hacienda y Crédito Público

Usuario : WVelas

## ESTRATEGIA REDUCCION DE LA POBREZA (RECLASIFICACION ERCEP)

Pagina 1 de 1

Ejercicio Presup. : 2018  
 Mes Inicial : Enero : Septiembre  
 Moneda : CÓRDOBA

Descripción	Presupuesto Actualizado	Devengado Acumulado	Saldo por Devengar
	A	B	( A - B)
<b>EDUCACIÓN SECUNDARIA</b>	<b>1,856,470,003.28</b>	<b>1,203,107,650.85</b>	<b>653,362,352.43</b>
SIN PROYECTO	1,629,171,632.28	1,183,512,682.31	445,658,949.97
MEJORAMIENTO Y EQUIPAMIENTO DEL INSTITUTO NACIONAL ELVIS DÍAZ ROMERO DEL MUNICIPIO DE MANAGUA	50,000.00	0.00	50,000.00
MEJORAMIENTO Y EQUIPAMIENTO DEL COLEGIO EXPERIMENTAL MÉXICO DEL MUNICIPIO DE MANAGUA	50,000.00	0.00	50,000.00
MEJORAMIENTO Y EQUIPAMIENTO DEL COLEGIO PÚBLICO SAN SEBASTIÁN EN MANAGUA	50,000.00	0.00	50,000.00
REHABILITACIÓN, AMPLIACIÓN Y EQUIPAMIENTO DEL INSTITUTO NACIONAL JUAN JOSÉ RODRÍGUEZ EN JINOTEPE	23,676,920.00	7,372,973.13	16,303,946.87
MEJORAMIENTO Y EQUIPAMIENTO DEL INSTITUTO NACIONAL FRANCISCO LUIS ESPINOZA EN ESTELÍ	29,803,840.00	10,651,476.71	19,152,363.29
MEJORAMIENTO DE AULAS DE SECUNDARIA A DISTANCIA A NIVEL NACIONAL	8,845,200.00	0.00	8,845,200.00
MEJORAMIENTO DE INSTITUTOS DE SECUNDARIA A NIVEL NACIONAL	10,727,456.00	1,570,518.70	9,156,937.30
MEJORAMIENTO DE CENTROS EMBLEMÁTICOS DE SECUNDARIA A NIVEL NACIONAL	19,756,863.00	0.00	19,756,863.00
MEJORAMIENTO DEL CENTRO ESCOLAR SAN ANDRÉS EN WIWILÍ DE JINOTEGA	14,652,077.00	0.00	14,652,077.00
MEJORAMIENTO DEL CENTRO ESCOLAR VALLE SAN ANTONIO EN EL SAUCE	8,070,167.00	0.00	8,070,167.00
MEJORAMIENTO DEL CENTRO ESCOLAR RUBÉN DARÍO EN LAS SABANAS	7,841,252.00	0.00	7,841,252.00
MEJORAMIENTO DEL CENTRO ESCOLAR 29 DE JUNIO EN EL TUMA - LA DALIA	9,083,123.00	0.00	9,083,123.00
MEJORAMIENTO DEL CENTRO ESCOLAR LA CONSTANCIA EN SAN SEBASTIÁN DE YALÍ	9,565,224.00	0.00	9,565,224.00
MEJORAMIENTO DEL CENTRO ESCOLAR DENIS MARTÍNEZ EN RÍO BLANCO	10,707,381.00	0.00	10,707,381.00
MEJORAMIENTO DEL CENTRO ESCOLAR SAGRADO CORAZÓN EN EL CASTILLO	12,800,908.00	0.00	12,800,908.00
MEJORAMIENTO DEL CENTRO ESCOLAR SAN JOSÉ EN EL CASTILLO	15,474,750.00	0.00	15,474,750.00
MEJORAMIENTO DEL CENTRO ESCOLAR CRISTO REY EN MORRITO	7,209,742.00	0.00	7,209,742.00
MEJORAMIENTO DEL CENTRO ESCOLAR ÁNGEL SALAZAR RIVERA EN MORRITO	13,179,002.00	0.00	13,179,002.00
MEJORAMIENTO DEL CENTRO ESCOLAR BRENDA CANO EN MANAGUA	50,000.00	0.00	50,000.00
MEJORAMIENTO DEL CENTRO ESCOLAR AGUSTINA MIRANDA QUEZADA EN CAMOAPA	7,058,541.00	0.00	7,058,541.00
MEJORAMIENTO DEL CENTRO ESCOLAR JUANA SOBALVARRO EN BOACO	9,437,244.00	0.00	9,437,244.00
MEJORAMIENTO DEL CENTRO ESCOLAR HORACIO AGUILAR BUCARDO EN EL RAMA	8,308,681.00	0.00	8,308,681.00



## Cuadro No. 17

Fecha 25/10  
: /2018

Gobierno de la República de Nicaragua

Hora 11:17:05



Ministerio de Hacienda y Crédito Público

Usuario : WVelas

## ESTRATEGIA REDUCCION DE LA POBREZA (RECLASIFICACION ERCEP)

Pagina 1 de 1

Ejercicio Presup. : 2018  
 Mes Inicial : Enero : Septiembre  
 Moneda : CÓRDOBA

Descripción	Presupuesto Actualizado	Devengado Acumulado	Saldo por Devengar
	A	B	( A - B)
MEJORAMIENTO DEL CENTRO ESCOLAR JUAN MEJÍA ESPINOZA EN VILLA SANDINO	50,000.00	0.00	50,000.00
MEJORAMIENTO DEL CENTRO ESCOLAR PABLO ANTONIO CUADRA EN GRANADA	50,000.00	0.00	50,000.00
MEJORAMIENTO DEL INSTITUTO LA SALLE EN DIRIAMBÁ	50,000.00	0.00	50,000.00
MEJORAMIENTO DEL INSTITUTO MIGUEL ÁNGEL ORTIZ GUILLÉN EN CHINANDEGA	50,000.00	0.00	50,000.00
MEJORAMIENTO DEL INSTITUTO MIGUEL JARQUÍN VALLEJOS EN EL VIEJO	50,000.00	0.00	50,000.00
MEJORAMIENTO DEL CENTRO ESCOLAR OCOTE TUMA EN WASLALA	50,000.00	0.00	50,000.00
MEJORAMIENTO DEL CENTRO ESCOLAR JUAN XXIII EN ROSITA	50,000.00	0.00	50,000.00
MEJORAMIENTO DEL CENTRO ESCOLAR EL EMPLAME EN ROSITA	50,000.00	0.00	50,000.00
MEJORAMIENTO DEL CENTRO ESCOLAR ANDRÉS CASTRO EN ROSITA	50,000.00	0.00	50,000.00
MEJORAMIENTO DEL CENTRO ESCOLAR JESÚS DE NAZARETH EN SIUNA	50,000.00	0.00	50,000.00
MEJORAMIENTO DEL CENTRO ESCOLAR ALEXIS ARGÜELLO EN SIUNA	50,000.00	0.00	50,000.00
MEJORAMIENTO DEL CENTRO ESCOLAR NUEVA ESPERANZA EN LA CRUZ DE RÍO GRANDE	50,000.00	0.00	50,000.00
MEJORAMIENTO DEL CENTRO ESCOLAR LA POSOLERA EN WASLALA	50,000.00	0.00	50,000.00
MEJORAMIENTO DEL CENTRO ESCOLAR DIRIANGÉN EN NUEVA GUINEA	50,000.00	0.00	50,000.00
MEJORAMIENTO DEL CENTRO ESCOLAR SAN PEDRO DEL NORTE EN PAIWAS	50,000.00	0.00	50,000.00
MEJORAMIENTO DEL CENTRO ESCOLAR SAN RAFAEL EN EL TORTUGUERO	50,000.00	0.00	50,000.00
MEJORAMIENTO DEL CENTRO ESCOLAR SAN LUIS EN ROSITA	50,000.00	0.00	50,000.00
MEJORAMIENTO DEL CENTRO ESCOLAR NUESTRA SEÑORA DE GUADALUPE EN SIUNA	50,000.00	0.00	50,000.00
<b>EDUCACIÓN PREESCOLAR</b>	<b>685,152,881.14</b>	<b>405,411,308.79</b>	<b>279,741,572.35</b>
SIN PROYECTO	672,534,006.14	405,411,308.79	267,122,697.35
MEJORAMIENTO DE ESTABLECIMIENTOS ESCOLARES EN PREESCOLAR A NIVEL NACIONAL	12,618,875.00	0.00	12,618,875.00
<b>EDUCACIÓN ESPECIAL</b>	<b>106,203,320.22</b>	<b>70,867,883.32</b>	<b>35,335,436.90</b>
SIN PROYECTO	101,008,814.22	67,806,398.46	33,202,415.76
MEJORAMIENTO DE AULAS TALLER EN CENTROS DE EDUCACIÓN ESPECIAL A NIVEL NACIONAL	5,194,506.00	3,061,484.86	2,133,021.14
<b>ALFABETIZACIÓN Y EDUCACIÓN DE ADULTOS</b>	<b>276,044,807.24</b>	<b>137,172,240.65</b>	<b>138,872,566.59</b>
SIN PROYECTO	226,357,143.24	124,365,831.14	101,991,312.10

## Cuadro No. 17

Fecha 25/10  
: /2018

Gobierno de la República de Nicaragua

Hora 11:17:05



Ministerio de Hacienda y Crédito Público

Usuario : WVelas

## ESTRATEGIA REDUCCION DE LA POBREZA (RECLASIFICACION ERCEP)

Pagina 1 de 1

Ejercicio Presup. : 2018  
 Mes Inicial : Enero : Septiembre  
 Moneda : CÓRDOBA

Descripción	Presupuesto Actualizado	Devengado Acumulado	Saldo por Devengar
	A	B	( A - B)
MEJORAMIENTO DE AULAS TALLER EN ESTABLECIMIENTOS ESCOLARES A NIVEL NACIONAL	21,008,224.00	0.00	21,008,224.00
REHABILITACIÓN DE INFRAESTRUCTURA DE CENTROS DE FORMACIÓN TÉCNICA Y PROFESIONAL A NIVEL NACIONAL	28,679,440.00	12,806,409.51	15,873,030.49
<b>FORMACIÓN Y DESARROLLO PROFESIONAL DOCENTE</b>	<b>252,976,870.81</b>	<b>136,130,478.81</b>	<b>116,846,392.00</b>
SIN PROYECTO	223,656,529.81	136,130,478.81	87,526,051.00
MEJORAMIENTO DEL INSTITUTO DE EXCELENCIA ACADÉMICA SANDINO (IDEAS) EN DIRIAMBÁ	29,320,341.00	0.00	29,320,341.00
<b>Ministerio Agropecuario</b>	<b>20,000.00</b>	<b>0.00</b>	<b>20,000.00</b>
<b>PARTIDAS NO ASIGNABLES A PROGRAMAS</b>	<b>20,000.00</b>	<b>0.00</b>	<b>20,000.00</b>
REEMPLAZO DE LA ESTACIÓN EXPERIMENTAL LAS LATAS EN JINOTEGA	10,000.00	0.00	10,000.00
REEMPLAZO DE LA ESTACIÓN EXPERIMENTAL MIRAFLORES EN ESTELÍ	10,000.00	0.00	10,000.00
<b>Ministerio de Transporte e Infraestructura</b>	<b>5,793,018,271.43</b>	<b>4,822,987,141.76</b>	<b>970,031,129.67</b>
<b>NORMACIÓN Y CONTROL SERVICIOS, TRANSPORTE ACUÁTICO</b>	<b>6,550,000.00</b>	<b>0.00</b>	<b>6,550,000.00</b>
CONSTRUCCIÓN DEL PUERTO DE BLUEFIELDS	6,550,000.00	0.00	6,550,000.00
<b>CONSTRUCCIÓN DE CARRETERAS</b>	<b>4,669,109,020.04</b>	<b>4,042,335,967.90</b>	<b>626,773,052.14</b>
MEJORAMIENTO DEL TRAMO DE CARRETERA SAN SEBASTIÁN DE YALÍ - CONDEGA	5,000.00	0.00	5,000.00
MEJORAMIENTO DEL CAMINO SAN JUAN DE LIMAY - ACHUAPA	5,000.00	0.00	5,000.00
MEJORAMIENTO DEL CAMINO RURAL ENTRE NACIONES UNIDAS - BLUEFIELDS	721,682,799.00	680,334,106.36	41,348,692.64
MEJORAMIENTO DE LA CARRETERA NEJAPA - EL CRUCERO - DIRIAMBÁ - JINOTEPE - NANDAIME	252,456,915.00	246,336,550.41	6,120,364.59
FORTALECIMIENTO DE CAPACIDADES PARA ADAPTACIÓN AL CAMBIO CLIMÁTICO	77,903,000.00	15,627,792.00	62,275,208.00
CONSTRUCCIÓN DE INFRAESTRUCTURA VIAL PARA LA REDUCCIÓN DE LA VULNERABILIDAD AL CAMBIO CLIMÁTICO SOBRE LA RUTA CHINANDEGA - GUASAULE	1,200,100.00	943,017.04	257,082.96
MEJORAMIENTO DEL TRAMO DE CARRETERA ROTONDA JEAN PAUL GENIE - ROTONDA TICUANTEPE	24,000,000.00	18,052,919.52	5,947,080.48
MEJORAMIENTO DE LA CARRETERA LA GARITA - EMPALME TIPITAPA	154,321,544.00	143,853,050.56	10,468,493.44
MEJORAMIENTO DEL CAMINO LA CALIFORNIA - SAN DIEGO EN EL MUNICIPIO DE VILLA EL CARMEN	14,000,000.00	13,999,952.44	47.56
CONSTRUCCIÓN DE LA CARRETERA TICUANTEPE - SANTO DOMINGO - SAN JUDAS - NEJAPA	93,137,823.61	2,253,766.15	90,884,057.46
MEJORAMIENTO DEL CAMINO EL BOQUETE - SANTA ANA EN LOS MUNICIPIOS DE EL CRUCERO Y VILLA CARLOS FONSECA	35,437,978.00	12,787,500.00	22,650,478.00
MEJORAMIENTO DEL CAMINO MALACATOYA - EL PAPAYAL	119,930,141.00	82,649,516.13	37,280,624.87

## Cuadro No. 17

Fecha 25/10  
: /2018

Gobierno de la República de Nicaragua

Hora : 11:17:05



Ministerio de Hacienda y Crédito Público

Usuario : WVelas

## ESTRATEGIA REDUCCION DE LA POBREZA (RECLASIFICACION ERCEP)

Pagina 1 de 1

Ejercicio Presup. : 2018  
 Mes Inicial : Enero : Septiembre  
 Moneda : CÓRDOBA

Descripción	Presupuesto Actualizado	Devengado Acumulado	Saldo por Devengar
	A	B	( A - B)
MEJORAMIENTO DE LA CARRETERA MULUKUKÚ - SIUNA	280,253,239.00	272,555,807.57	7,697,431.43
MEJORAMIENTO DEL CAMINO QUILALÍ - EMPALME PANALÍ - WIWILÍ DE NUEVA SEGOVIA	10,000.00	0.00	10,000.00
MEJORAMIENTO DE LA CARRETERA EMPALME CERRO VERDE - EMPALME EL PORTILLO	34,783,480.00	10,853,567.13	23,929,912.87
MEJORAMIENTO DEL CAMINO EL JÍCARO - MURRA EN EL DEPARTAMENTO DE NUEVA SEGOVIA	3,906,529.00	0.00	3,906,529.00
MEJORAMIENTO DE LA CARRETERA CHINANDEGA - GUASAULE	6,843,120.00	3,772,068.15	3,071,051.85
MEJORAMIENTO DEL CAMINO LA PAZ CENTRO - EMPALME PUERTO SANDINO	165,249,631.00	154,780,767.55	10,468,863.45
MEJORAMIENTO DE LA CARRETERA LAS PIEDRECITAS (KM 6+830) - MATEARE	198,090,753.00	174,938,921.00	23,151,832.00
MEJORAMIENTO DEL ACCESO A LA CIUDAD DE CHINANDEGA	256,769.00	0.00	256,769.00
MEJORAMIENTO DEL CAMINO MALACATOYA - VICTORIA DE JULIO	127,987,358.00	114,400,494.30	13,586,863.70
MEJORAMIENTO DEL CAMINO PANTASMA - WIWILÍ	268,417,038.00	265,516,933.12	2,900,104.88
MEJORAMIENTO DEL CAMINO LOS CHINAMOS - EL AYOTE	387,373,944.00	385,856,173.03	1,517,770.97
MEJORAMIENTO DEL CAMINO EMPALME TERRABONA - TERRABONA	15,683,034.00	15,683,008.57	25.43
MEJORAMIENTO DEL CAMINO EL RAMA - EMPALME KUKRA HILL - LAGUNA DE PERLAS	461,035,077.00	458,827,784.17	2,207,292.83
MEJORAMIENTO DE LA CARRETERA RÍO BLANCO - BOCANA DE PAIWAS	5,000.00	0.00	5,000.00
CONSTRUCCIÓN DEL PUENTE MULUKUKÚ	9,255,000.00	0.00	9,255,000.00
CONSTRUCCIÓN DEL PUENTE PRINZAPOLKA	9,255,000.00	0.00	9,255,000.00
MEJORAMIENTO DE LOS ACCESOS VIALES A LA CIUDAD DE LEÓN	10,000.00	0.00	10,000.00
MEJORAMIENTO DE LA CARRETERA ROSITA- PUERTO CABEZAS EN LA REGIÓN AUTÓNOMA DE LA COSTA CARIBE NORTE	7,294,126.00	5,617,584.18	1,676,541.82
MEJORAMIENTO DE LA CARRETERA TIPITAPA-EMPALME SAN BENITO	590,567.00	0.00	590,567.00
MEJORAMIENTO DEL CAMINO LA ESPERANZA - WAPÍ - EL TORTUGUERO	330,481,590.00	329,295,141.98	1,186,448.02
MEJORAMIENTO DE LA CARRETERA MUY MUY - MATIGUÁS - RÍO BLANCO	108,055,578.00	44,599,134.66	63,456,443.34
CONSTRUCCIÓN DEL PUENTE LABÚ	9,255,000.00	0.00	9,255,000.00
CONSTRUCCIÓN DEL PUENTE LISAWÉ	9,255,000.00	0.00	9,255,000.00
MEJORAMIENTO DEL CAMINO BOCANA DE PAIWAS-VILLA SIQUIA	785,337.00	785,336.95	0.05
MEJORAMIENTO DEL CAMINO EMPALME MASIGÜE - EMPALME LA CORONA	592,130.00	592,129.07	0.93

## Cuadro No. 17

Fecha 25/10  
: /2018

Gobierno de la República de Nicaragua

Hora : 11:17:05



Ministerio de Hacienda y Crédito Público

Usuario : WVelas

## ESTRATEGIA REDUCCION DE LA POBREZA (RECLASIFICACION ERCEP)

Pagina 1 de 1

Ejercicio Presup. : 2018  
 Mes Inicial : Enero : Septiembre  
 Moneda : CÓRDOBA

Descripción	Presupuesto Actualizado	Devengado Acumulado	Saldo por Devengar
	A	B	( A - B)
MEJORAMIENTO DEL CAMINO EL PORTÓN - SANTA ELISA - EMPALME LA CORONA	1,378,570.00	1,378,569.61	0.39
MEJORAMIENTO DEL CAMINO EMPALME WANA WANA - SAN PEDRO DEL NORTE	4,290,505.00	4,290,504.42	0.58
MEJORAMIENTO DEL CAMINO MACUELIZO - SANTA MARÍA EN EL DEPARTAMENTO DE NUEVA SEGOVIA	61,538,369.00	59,868,260.74	1,670,108.26
MEJORAMIENTO DEL CAMINO EL COMEJÉN - WASLALA	129,066,858.00	126,385,036.21	2,681,821.79
CONSTRUCCIÓN DEL PUENTE WIWILÍ	2,986,337.00	2,972,492.76	13,844.24
CONSTRUCCIÓN DEL PUENTE PANALOYA SOBRE EL TRAMO GRANADA - MALACATOYA	60,000,000.00	49,659,207.19	10,340,792.81
CONSTRUCCIÓN DEL PUENTE MONTEFRESCO ENTRE LOS MUNICIPIOS DE MANAGUA - TIPITAPA	50,000,000.00	49,484,232.60	515,767.40
MEJORAMIENTO DEL CAMINO EMPALME EL REGADÍO - SAN JUAN DE LIMAY EN EL DEPARTAMENTO DE ESTELÍ	88,497,465.00	0.00	88,497,465.00
MEJORAMIENTO DEL CAMINO CUAPA - LA LIBERTAD	3,660,123.00	1,464,048.85	2,196,074.15
MEJORAMIENTO DE PUNTOS CRÍTICOS EN EL CARRIL DE ASCENSO DEL TRAMO NEJAPA - IZAPA	1,236,286.00	1,011,506.57	224,779.43
CONSTRUCCIÓN DEL PUENTE CUISALÁ	5,000.00	0.00	5,000.00
CONSTRUCCIÓN DEL PUENTE BANACRUZ	5,000.00	0.00	5,000.00
MEJORAMIENTO DEL CAMINO OCHOMOGO-LAS SALINAS ENTRE LOS MUNICIPIOS DE NANDAIME Y TOLA	1,987,851.00	0.00	1,987,851.00
MEJORAMIENTO DE LA CARRETERA LA CURVA - NUEVA GUINEA - NACIONES UNIDAS	8,788,424.00	0.00	8,788,424.00
MEJORAMIENTO DEL CAMINO SIUNA - ROSITA	10,000.00	0.00	10,000.00
MEJORAMIENTO DE LA CARRETERA GRANADA - MALACATOYA	89,755,850.00	88,806,860.00	948,990.00
MEJORAMIENTO DEL CAMINO CÁRDENAS - COLÓN	95,928,770.00	91,844,990.00	4,083,780.00
MEJORAMIENTO DEL CAMINO LA LIBERTAD - SAN PEDRO DE LÓVAGO	105,531,883.00	103,622,676.48	1,909,206.52
MEJORAMIENTO DEL CAMINO MORGAN POINT - LONG BAY - QUEEN HILL EN CORN ISLAND	6,634,560.43	6,634,560.43	0.00
MEJORAMIENTO DEL CAMINO LAS VUELTAS - LAS CRUCES ENTRE LOS MUNICIPIOS DE EL JÍCARO Y QUILALÍ	3,279,472.00	0.00	3,279,472.00
AMPLIACIÓN DE LA CARRETERA EMPALME TICUANTEPE-LA CONCEPCIÓN-SAN MARCOS-CUATRO ESQUINAS	2,481,191.00	0.00	2,481,191.00
AMPLIACIÓN DEL ACCESO AL PUESTO FRONTERIZO EL ESPINO EN EL MUNICIPIO DE SAN LUCAS	1,160,241.00	0.00	1,160,241.00
AMPLIACIÓN DEL ACCESO AL PUESTO FRONTERIZO LAS MANOS EN EL MUNICIPIO DE DIPILTO	1,319,490.00	0.00	1,319,490.00
AMPLIACIÓN DEL ACCESO AL PUESTO FRONTERIZO EL GUASAULE EN EL MUNICIPIO DE SOMOTILLO	697,282.00	0.00	697,282.00
AMPLIACIÓN DE LA CARRETERA EMPALME GUANACASTE-NANDAIME-RIVAS	5,838,098.00	0.00	5,838,098.00

## Cuadro No. 17

Fecha 25/10  
: /2018

Gobierno de la República de Nicaragua

Hora : 11:17:05



Ministerio de Hacienda y Crédito Público

Usuario : WVelas

## ESTRATEGIA REDUCCION DE LA POBREZA (RECLASIFICACION ERCEP)

Pagina 1 de 1

Ejercicio Presup. : 2018  
 Mes Inicial : Enero : Septiembre  
 Moneda : CÓRDOBA

Descripción	Presupuesto Actualizado	Devengado Acumulado	Saldo por Devengar
	A	B	( A - B)
MEJORAMIENTO DE LA CARRETERA DE ACCESO VIAL A LA CIUDAD DE JUIGALPA	662,617.00	0.00	662,617.00
MEJORAMIENTO DE LA CARRETERA EMPALME PÁJARO NEGRO - EL TRIUNFO EN EL MUNICIPIO DEL ALMENDRO	4,292,046.00	0.00	4,292,046.00
CONSTRUCCIÓN DE LA CIRCUNVALACIÓN DE LA CIUDAD DE RIVAS	795,140.00	0.00	795,140.00
MEJORAMIENTO DEL CAMINO EMPALME SAN GABRIEL-EMPALME LAS CRUCES EN EL DEPARTAMENTO DE JINOTEGA	1,666,482.00	0.00	1,666,482.00
CONSTRUCCIÓN DE LA CARRETERA LITORAL DEL PACÍFICO ENTRE LOS DEPARTAMENTOS DE MANAGUA, CARAZO Y RIVAS	50,000.00	0.00	50,000.00
MEJORAMIENTO DEL CAMINO EMPALME LA CORONA-SAN JOSÉ DE LA VEGA EN EL MUNICIPIO DE BOACO	598,852.00	0.00	598,852.00
MEJORAMIENTO DEL CAMINO VILLA SANDINO-LA CAMPANA EN EL DEPARTAMENTO DE CHONTALES	2,871,854.00	0.00	2,871,854.00
MEJORAMIENTO DEL CAMINO ESTELÍ - EMPALME LA QUIATA EN EL MUNICIPIO DE ESTELÍ	3,274,803.00	0.00	3,274,803.00
MEJORAMIENTO DE LA CARRETERA LA GARITA - ROTONDA EL COYOTEPE ENTRE LOS MUNICIPIOS DE MANAGUA Y MASAYA	10,000.00	0.00	10,000.00
CONSTRUCCIÓN DEL PUENTE SAPOÁ	5,000.00	0.00	5,000.00
<b>CONSERVACIÓN DE LA RED VIAL</b>	<b>1,117,359,251.39</b>	<b>780,651,173.86</b>	<b>336,708,077.53</b>
REVESTIMIENTO DE CARRETERAS	143,981,600.00	69,503,379.47	74,478,220.53
REHABILITACIÓN DE CAMINOS INTERMUNICIPALES	411,180,156.39	307,181,203.62	103,998,952.77
DRENAJE DE CARRETERAS	290,258,918.00	173,506,566.76	116,752,351.24
MEJORAS EN LA CARRETERA RÍO BLANCO - PUERTO CABEZAS	91,995,000.00	62,631,392.22	29,363,607.78
MEJORAMIENTO DE LA CARRETERA BOACO - MUY MUY - RÍO BLANCO	31,268,260.00	19,153,315.47	12,114,944.53
REHABILITACIÓN DE LA CARRETERA SAN LORENZO - MUHAN	148,675,317.00	148,675,316.32	0.68
<b>Ministerio de Salud</b>	<b>13,825,479,869.35</b>	<b>10,195,923,735.81</b>	<b>3,629,556,133.54</b>
<b>ACTIVIDADES CENTRALES</b>	<b>592,772,224.24</b>	<b>324,666,320.97</b>	<b>268,105,903.27</b>
SIN PROYECTO	592,772,224.24	324,666,320.97	268,105,903.27
<b>PROYECTOS CENTRALES</b>	<b>1,576,791.00</b>	<b>1,224,736.54</b>	<b>352,054.46</b>
HABILITACIÓN Y EQUIPAMIENTO DEL INSTITUTO NACIONAL TECNOLÓGICO DE LA SALUD	1,576,791.00	1,224,736.54	352,054.46
<b>ACTIVIDADES SEDES LOCALES</b>	<b>1,012,118,967.82</b>	<b>455,572,315.17</b>	<b>556,546,652.65</b>
SIN PROYECTO	1,012,118,967.82	455,572,315.17	556,546,652.65
<b>PROMOCIÓN DE LA SALUD Y PREVENCIÓN DE ENFERMEDADES</b>	<b>485,537,583.70</b>	<b>296,560,842.21</b>	<b>188,976,741.49</b>
SIN PROYECTO	485,537,583.70	296,560,842.21	188,976,741.49

## Cuadro No. 17

Fecha 25/10

: /2018

Gobierno de la República de Nicaragua

Hora : 11:17:05



Ministerio de Hacienda y Crédito Público

Usuario : WVelas

## ESTRATEGIA REDUCCION DE LA POBREZA (RECLASIFICACION ERCEP)

Pagina 1 de 1

Ejercicio Presup. : 2018

Mes Inicial : Enero

: Septiembre

Moneda : CÓRDOBA

Descripción	Presupuesto Actualizado	Devengado Acumulado	Saldo por Devengar
	A	B	( A - B)
<b>ATENCIÓN INTEGRAL EN EL PRIMER NIVEL DE ATENCIÓN</b>	<b>5,474,355,270.07</b>	<b>4,434,633,777.21</b>	<b>1,039,721,492.86</b>
SIN PROYECTO	5,246,851,774.07	4,299,013,611.03	947,838,163.04
CONSTRUCCIÓN Y EQUIPAMIENTO DE HOSPITAL PRIMARIO EN SAN MIGUELITO	49,500,683.00	31,348,303.03	18,152,379.97
REEMPLAZO Y EQUIPAMIENTO DEL HOSPITAL PRIMARIO GASPAR GARCÍA LAVIANA DE SAN JUAN DEL SUR	35,117,047.00	33,638,680.96	1,478,366.04
REEMPLAZO Y EQUIPAMIENTO DEL HOSPITAL PRIMARIO BELLO AMANECER DE QUILALÍ	2,350,000.00	830,915.09	1,519,084.91
REEMPLAZO Y EQUIPAMIENTO DEL HOSPITAL PRIMARIO SAN JOSÉ DE MATIGUÁS	31,455,000.00	522,313.85	30,932,686.15
REEMPLAZO Y EQUIPAMIENTO DEL CENTRO DE SALUD FAMILIAR MÁNTICA BERIO EN LEÓN	16,000.00	0.00	16,000.00
REHABILITACIÓN Y EQUIPAMIENTO DEL PUESTO DE SALUD FAMILIAR Y COMUNITARIO SAN ANTONIO DE LA COMUNIDAD KUKARAWALA EN EL TORTUGUERO	955,000.00	262,030.81	692,969.19
CONSTRUCCIÓN Y EQUIPAMIENTO DEL PUESTO DE SALUD FAMILIAR Y COMUNITARIO DE LA COMUNIDAD LAS BARANDAS EN SIUNA	1,665,000.00	735,186.86	929,813.14
CONSTRUCCIÓN Y EQUIPAMIENTO DE PUESTO DE SALUD FAMILIAR Y COMUNITARIO DEL SECTOR 1 URBANO EN PUERTO CABEZAS	2,665,000.00	735,186.55	1,929,813.45
CONSTRUCCIÓN Y EQUIPAMIENTO DEL PUESTO DE SALUD FAMILIAR Y COMUNITARIO SAN RAMÓN EN SAN CARLOS	4,243,565.00	3,954,638.78	288,926.22
CONSTRUCCIÓN Y EQUIPAMIENTO DEL PUESTO DE SALUD FAMILIAR Y COMUNITARIO PABLO MANRIQUE EN EL VIEJO	327,422.00	327,421.58	0.42
CONSTRUCCIÓN Y EQUIPAMIENTO DEL PUESTO DE SALUD FAMILIAR Y COMUNITARIO EN CHIQUILISTAGUA	5,000.00	0.00	5,000.00
CONSTRUCCIÓN Y EQUIPAMIENTO DEL PUESTO DE SALUD FAMILIAR Y COMUNITARIO HILARIO SÁNCHEZ DEL DISTRITO III DE MANAGUA	5,000.00	0.00	5,000.00
CONSTRUCCIÓN Y EQUIPAMIENTO DEL PUESTO DE SALUD FAMILIAR Y COMUNITARIO LAS MERCEDES EN SANTA LUCÍA	5,000.00	0.00	5,000.00
CONSTRUCCIÓN Y EQUIPAMIENTO DEL PUESTO DE SALUD FAMILIAR Y COMUNITARIO DE LA COMUNIDAD BOCAS DE PAR PAR RÍO COCO EN WIWILÍ	5,000.00	0.00	5,000.00
REEMPLAZO Y EQUIPAMIENTO DEL PUESTO DE SALUD FAMILIAR Y COMUNITARIO DE LA COMUNIDAD TEOTECACINTE EN JALAPA	6,774,792.00	1,924,608.62	4,850,183.38
REEMPLAZO Y EQUIPAMIENTO DEL PUESTO DE SALUD FAMILIAR Y COMUNITARIO FRANCISCO REAL EN MASAYA	4,400,000.00	2,650,037.68	1,749,962.32
REEMPLAZO Y EQUIPAMIENTO DEL PUESTO DE SALUD FAMILIAR Y COMUNITARIO DE LA COMUNIDAD CUATRO ESQUINAS EN RÍO BLANCO	5,270,000.00	3,905,126.55	1,364,873.45
REEMPLAZO Y EQUIPAMIENTO DEL PUESTO DE SALUD FAMILIAR Y COMUNITARIO LA COLONIA EN WIWILÍ	1,825,000.00	785,186.86	1,039,813.14
REEMPLAZO Y EQUIPAMIENTO DEL PUESTO DE SALUD FAMILIAR Y COMUNITARIO HALOUVER EN PRINZAPOLKA	4,831,725.00	2,154,590.48	2,677,134.52

## Cuadro No. 17

Fecha 25/10  
: /2018

Gobierno de la República de Nicaragua

Hora : 11:17:05



Ministerio de Hacienda y Crédito Público

Usuario : WVelas

## ESTRATEGIA REDUCCION DE LA POBREZA (RECLASIFICACION ERCEP)

Pagina 1 de 1

Ejercicio Presup. : 2018  
 Mes Inicial : Enero : Septiembre  
 Moneda : CÓRDOBA

Descripción	Presupuesto Actualizado	Devengado Acumulado	Saldo por Devengar
	A	B	( A - B)
REEMPLAZO Y EQUIPAMIENTO DEL PUESTO DE SALUD FAMILIAR Y COMUNITARIO EL JÍCARO EN EL ALMENDRO	5,000.00	0.00	5,000.00
REEMPLAZO DE CASA MATERNA DE LA COMUNIDAD LAS QUEBRADAS EN SIUNA	1,682,060.00	1,416,825.28	265,234.72
CONSTRUCCIÓN DE VIVIENDA PARA PERSONAL DE SALUD EN LA COMUNIDAD AYAPAL EN SAN JOSÉ DE BOCAY	4,571,672.00	4,266,857.10	304,814.90
CONSTRUCCIÓN DE VIVIENDA PARA PERSONAL DE SALUD EN BONANZA	3,375,000.00	3,094,500.71	280,499.29
REEMPLAZO Y EQUIPAMIENTO DEL CENTRO DE SALUD FAMILIAR EN SUTIABA	20,164,973.00	19,422,035.91	742,937.09
REEMPLAZO Y EQUIPAMIENTO DEL CENTRO DE SALUD FAMILIAR EN MATEARE	16,705,200.00	8,137,168.68	8,568,031.32
CONSTRUCCIÓN Y EQUIPAMIENTO DEL HOSPITAL PRIMARIO DE LA COMUNIDAD MINA EL LIMÓN EN LARREYNAGA	111,000.00	0.00	111,000.00
MEJORAMIENTO Y EQUIPAMIENTO DEL HOSPITAL PRIMARIO OSWALDO PADILLA EN WASPAM	9,029,386.00	8,481,502.51	547,883.49
CONSTRUCCIÓN Y EQUIPAMIENTO DEL HOSPITAL PRIMARIO EN LA CRUZ DE RÍO GRANDE	1,081,300.00	1,081,250.66	49.34
CONSTRUCCIÓN Y EQUIPAMIENTO DEL HOSPITAL PRIMARIO EN EL AYOTE	1,062,000.00	1,005,187.22	56,812.78
CONSTRUCCIÓN Y EQUIPAMIENTO DEL HOSPITAL PRIMARIO EN LA COMUNIDAD LOS CHILES EN SAN CARLOS	1,006,000.00	0.00	1,006,000.00
REEMPLAZO Y EQUIPAMIENTO DEL CENTRO DE SALUD FAMILIAR DE SAN FRANCISCO DEL NORTE	1,016,578.00	897,683.93	118,894.07
REHABILITACIÓN DE VIVIENDA PARA PERSONAL DE SALUD EN CORN ISLAND	2,375,058.00	1,808,316.51	566,741.49
REEMPLAZO Y EQUIPAMIENTO DEL HOSPITAL PRIMARIO FIDEL VENTURA EN WASLALA	16,000.00	0.00	16,000.00
CONSTRUCCIÓN DE CASA MATERNA EN WIWILÍ DE NUEVA SEGOVIA	2,400,000.00	483,000.00	1,917,000.00
MEJORAMIENTO Y EQUIPAMIENTO DEL CENTRO DE SALUD FAMILIAR HAYDEE MENESES EN PALACAGÜINA	5,848,835.00	1,751,609.97	4,097,225.03
MEJORAMIENTO Y EQUIPAMIENTO DEL CENTRO DE SALUD FAMILIAR DENIS GUTIÉRREZ EN RÍO BLANCO	4,210,500.00	0.00	4,210,500.00
REHABILITACIÓN DE CASA MATERNA EN RÍO BLANCO, MATAGALPA	1,426,700.00	0.00	1,426,700.00
<b>ATENCIÓN DE SALUD HOSPITALARIA</b>	<b>6,259,119,032.52</b>	<b>4,683,265,743.71</b>	<b>1,575,853,288.81</b>
SIN PROYECTO	5,343,702,910.52	4,012,188,684.53	1,331,514,225.99
CONSTRUCCIÓN Y EQUIPAMIENTO DEL HOSPITAL DEPARTAMENTAL DE CHINANDEGA	572,328,669.00	473,197,960.26	99,130,708.74
CONSTRUCCIÓN Y EQUIPAMIENTO DEL HOSPITAL GENERAL DE LA ZONA OCCIDENTAL DE MANAGUA	102,270,445.00	102,270,445.00	0.00

## Cuadro No. 17

Fecha 25/10  
: /2018

Gobierno de la República de Nicaragua

Hora : 11:17:05



Ministerio de Hacienda y Crédito Público

Usuario : WVelas

## ESTRATEGIA REDUCCION DE LA POBREZA (RECLASIFICACION ERCEP)

Pagina 1 de 1

Ejercicio Presup. : 2018  
 Mes Inicial : Enero : Septiembre  
 Moneda : CÓRDOBA

Descripción	Presupuesto Actualizado	Devengado Acumulado	Saldo por Devengar
	A	B	( A - B)
REHABILITACIÓN DEL HOSPITAL DEPARTAMENTAL VICTORIA MOTTA DE JINOTEGA	15,000,000.00	13,700,439.13	1,299,560.87
REEMPLAZO Y EQUIPAMIENTO DEL HOSPITAL OSCAR DANILO ROSALES ARGÜELLO EN LEÓN	37,051,082.00	31,367,141.67	5,683,940.33
REHABILITACIÓN Y EQUIPAMIENTO DEL HOSPITAL HUMBERTO ALVARADO DE MASAYA	21,609,904.00	14,842,451.72	6,767,452.28
MEJORAMIENTO Y EQUIPAMIENTO DEL HOSPITAL LUIS FELIPE MONCADA DE SAN CARLOS	4,274,522.00	2,876,709.43	1,397,812.57
CONSTRUCCION Y EQUIPAMIENTO DEL HOSPITAL DEPARTAMENTAL DE NUEVA GUINEA	7,000.00	0.00	7,000.00
MEJORAMIENTO Y EQUIPAMIENTO DEL HOSPITAL PSICOSOCIAL JOSÉ DOLORES FLETES EN MANAGUA	2,620,000.00	273,840.00	2,346,160.00
MEJORAMIENTO Y EQUIPAMIENTO DEL HOSPITAL BERTHA CALDERÓN EN MANAGUA	41,305,780.00	17,925,710.67	23,380,069.33
MEJORAMIENTO Y EQUIPAMIENTO DEL HOSPITAL MANOLO MORALES EN MANAGUA	500,000.00	242,050.00	257,950.00
MEJORAMIENTO Y EQUIPAMIENTO DEL CENTRO NACIONAL DE OFTALMOLOGÍA	23,318,570.00	7,538,265.98	15,780,304.02
CONSTRUCCIÓN Y EQUIPAMIENTO DE BODEGA DE INSUMOS MÉDICOS DEL HOSPITAL JOSÉ NIEBOROWSKI EN BOACO	5,836,294.00	515,750.15	5,320,543.85
REEMPLAZO Y EQUIPAMIENTO DEL HOSPITAL REGIONAL NUEVO AMANECER DE LA REGIÓN AUTÓNOMA COSTA CARIBE NORTE	20,000.00	0.00	20,000.00
REHABILITACIÓN Y EQUIPAMIENTO DEL HOSPITAL ANTONIO LENIN FONSECA EN MANAGUA	14,500,000.00	696,511.24	13,803,488.76
REHABILITACIÓN DEL HOSPITAL DEPARTAMENTAL CÉSAR AMADOR MOLINA EN MATAGALPA	9,110,229.00	674,251.54	8,435,977.46
CONSTRUCCIÓN Y EQUIPAMIENTO DEL HOSPITAL PASTOR JIMÉNEZ EN JALAPA	830,227.00	545,306.50	284,920.50
REHABILITACIÓN DEL HOSPITAL OSCAR DANILO ROSALES DE LEÓN	61,660,000.00	3,459,594.89	58,200,405.11
CONSTRUCCIÓN DE AUDITORÍO EN EL HOSPITAL ESCUELA CÉSAR AMADOR MOLINA EN MATAGALPA	3,173,400.00	950,631.00	2,222,769.00
<b>Ministerio del Trabajo</b>	<b>608,245.00</b>	<b>443,963.46</b>	<b>164,281.54</b>
<b>INSPECCIÓN DEL TRABAJO</b>	<b>608,245.00</b>	<b>443,963.46</b>	<b>164,281.54</b>
SIN PROYECTO	608,245.00	443,963.46	164,281.54
<b>Ministerio del Ambiente y de los Recursos Naturales</b>	<b>233,389,658.89</b>	<b>134,688,258.42</b>	<b>98,701,400.47</b>
<b>SERVICIOS DE PROTECCIÓN Y MEJORAMIENTO DE LA CALIDAD AMBIENTAL</b>	<b>7,529,849.00</b>	<b>3,230,028.81</b>	<b>4,299,820.19</b>
SIN PROYECTO	7,529,849.00	3,230,028.81	4,299,820.19
<b>SERVICIOS DE CONSERVACIÓN, MANEJO Y NORMACIÓN DE ÁREA PROTEGIDA, BIODIVERSIDAD Y RECURSOS NATURALES</b>	<b>112,613,677.96</b>	<b>61,979,361.13</b>	<b>50,634,316.83</b>
SIN PROYECTO	99,788,337.96	58,259,189.41	41,529,148.55



## Cuadro No. 17

Fecha 25/10  
: /2018

Gobierno de la República de Nicaragua

Hora : 11:17:05



Ministerio de Hacienda y Crédito Público

Usuario : WVelas

## ESTRATEGIA REDUCCION DE LA POBREZA (RECLASIFICACION ERCEP)

Pagina 1 de 1

Ejercicio Presup. : 2018  
 Mes Inicial : Enero : Septiembre  
 Moneda : CÓRDOBA

Descripción	Presupuesto Actualizado	Devengado Acumulado	Saldo por Devengar
	A	B	( A - B)
MEJORAMIENTO DE LA CAPACIDAD DEL SISTEMA DE CAPTACION DE AGUA POTABLE Y SU USO ADECUADO	12,825,340.00	3,720,171.72	9,105,168.28
<b>IMPLEMENTACIÓN DE LA DESCONCENTRACIÓN EN LA GESTIÓN AMBIENTAL</b>	<b>40,530,052.93</b>	<b>27,010,882.51</b>	<b>13,519,170.42</b>
SIN PROYECTO	40,530,052.93	27,010,882.51	13,519,170.42
<b>SERVICIOS DE ADAPTACIÓN Y MITIGACIÓN AL CAMBIO CLIMÁTICO</b>	<b>72,716,079.00</b>	<b>42,467,985.97</b>	<b>30,248,093.03</b>
SIN PROYECTO	72,716,079.00	42,467,985.97	30,248,093.03
<b>Ministerio de la Familia, Adolescencia y Niñez</b>	<b>294,333,089.00</b>	<b>202,497,183.11</b>	<b>91,835,905.89</b>
<b>PROMOTORÍA SOLIDARIA</b>	<b>8,447,517.59</b>	<b>4,902,837.17</b>	<b>3,544,680.42</b>
SIN PROYECTO	8,447,517.59	4,902,837.17	3,544,680.42
<b>PROMOCIÓN Y PREVENCIÓN DE LOS DERECHOS DEL NNA Y FAMILIA</b>	<b>272,417,240.28</b>	<b>188,656,374.99</b>	<b>83,760,865.29</b>
SIN PROYECTO	272,417,240.28	188,656,374.99	83,760,865.29
<b>ATENCIÓN PARA LA RESTITUCIÓN DE DERECHOS DEL NNA Y FAMILIA</b>	<b>13,468,331.13</b>	<b>8,937,970.95</b>	<b>4,530,360.18</b>
SIN PROYECTO	13,468,331.13	8,937,970.95	4,530,360.18
<b>Ministerio de Energía y Minas</b>	<b>437,563,634.00</b>	<b>197,238,356.01</b>	<b>240,325,277.99</b>
<b>ELECTRICIDAD Y RECURSOS RENOVABLES</b>	<b>437,563,634.00</b>	<b>197,238,356.01</b>	<b>240,325,277.99</b>
SIN PROYECTO	228,721,807.00	134,126,385.27	94,595,421.73
ELECTRIFICACIÓN RURAL	85,841,556.00	23,893,981.93	61,947,574.07
EXPANSIÓN DE COBERTURA EN ZONAS AISLADAS CON FUENTES RENOVABLES (PNESER-C3)	14,651,679.00	4,108,324.21	10,543,354.79
PREINVERSIÓN Y ESTUDIOS DE PROYECTOS DE GENERACIÓN DE ENERGÍA RENOVABLE (PNESER-C4)	60,624,929.00	22,518,455.07	38,106,473.93
INSTALACIÓN DE SISTEMAS SOLARES TÉRMICOS EN INSTITUCIONES PÚBLICAS (PNESER-C5)	10,684,943.00	9,415,039.93	1,269,903.07
INSTALACIÓN DE SISTEMAS FOTOVOLTAICOS EN ZONAS RURALES DEL SECTOR AGROPECUARIO (PNESER-C5)	3,060,661.00	0.00	3,060,661.00
INSTALACIÓN DE SISTEMAS FOTOVOLTAICOS EN LA RACCN	14,225,199.00	3,176,169.60	11,049,029.40
INSTALACIÓN DE SISTEMAS FOTOVOLTAICOS EN LA RACCS	12,145,388.00	0.00	12,145,388.00
INSTALACIÓN DE SISTEMAS FOTOVOLTAICOS EN RÍO SAN JUAN	5,866,692.00	0.00	5,866,692.00
CONSTRUCCIÓN DE CENTRAL GEOTERMOLÉCTRICA EN EL CAMPO DEL VOLCÁN COSIGÜINA - CHINANDEGA	1,740,780.00	0.00	1,740,780.00
<b>Ministerio de Economía Familiar, Comunitaria, Cooperativa y Asociativa</b>	<b>1,089,964,453.48</b>	<b>521,410,205.70</b>	<b>568,554,247.78</b>
<b>FOMENTO DE LA AGRICULTURA FAMILIAR</b>	<b>162,336,150.97</b>	<b>42,497,438.26</b>	<b>119,838,712.71</b>
SIN PROYECTO	162,336,150.97	42,497,438.26	119,838,712.71
<b>SERVICIOS PARA LA ADOPCION DE TECNOLOGIAS Y AGROINDUSTRIA</b>	<b>275,418,799.24</b>	<b>160,814,273.40</b>	<b>114,604,525.84</b>

## Cuadro No. 17

Fecha 25/10  
: /2018

Gobierno de la República de Nicaragua

Hora : 11:17:05



Ministerio de Hacienda y Crédito Público

Usuario : WVelas

## ESTRATEGIA REDUCCION DE LA POBREZA (RECLASIFICACION ERCEP)

Pagina 1 de 1

Ejercicio Presup. : 2018  
 Mes Inicial : Enero : Septiembre  
 Moneda : CÓRDOBA

Descripción	Presupuesto Actualizado	Devengado Acumulado	Saldo por Devengar
	A	B	( A - B)
SIN PROYECTO	275,418,799.24	160,814,273.40	114,604,525.84
<b>FOMENTO DE LOS PEQUEÑOS NEGOCIOS Y LAS PYMES</b>	<b>30,341,739.19</b>	<b>20,050,962.31</b>	<b>10,290,776.88</b>
SIN PROYECTO	30,341,739.19	20,050,962.31	10,290,776.88
<b>PROGRAMA PRODUCTIVO ALIMENTARIO</b>	<b>314,593,833.00</b>	<b>78,244,782.38</b>	<b>236,349,050.62</b>
SIN PROYECTO	314,593,833.00	78,244,782.38	236,349,050.62
<b>SERVICIOS DE DESARROLLO DE LA COSTA CARIBE</b>	<b>248,362,931.08</b>	<b>179,243,941.37</b>	<b>69,118,989.71</b>
SIN PROYECTO	248,362,931.08	179,243,941.37	69,118,989.71
<b>PARTIDAS NO ASIGNABLES A PROGRAMAS</b>	<b>58,911,000.00</b>	<b>40,558,807.98</b>	<b>18,352,192.02</b>
SIN PROYECTO	58,911,000.00	40,558,807.98	18,352,192.02
<b>Ministerio de la Juventud</b>	<b>42,803,699.00</b>	<b>34,381,930.90</b>	<b>8,421,768.10</b>
<b>FORMACIÓN Y CAPACITACIÓN A JÓVENES</b>	<b>42,803,699.00</b>	<b>34,381,930.90</b>	<b>8,421,768.10</b>
SIN PROYECTO	42,803,699.00	34,381,930.90	8,421,768.10
<b>Procuraduría General de la República</b>	<b>46,009,170.76</b>	<b>27,802,858.50</b>	<b>18,206,312.26</b>
<b>DEFENSA JURÍDICA DEL ESTADO</b>	<b>4,801,000.00</b>	<b>3,131,962.00</b>	<b>1,669,038.00</b>
SIN PROYECTO	4,801,000.00	3,131,962.00	1,669,038.00
<b>INTENDENCIA DE LA PROPIEDAD</b>	<b>41,208,170.76</b>	<b>24,670,896.50</b>	<b>16,537,274.26</b>
SIN PROYECTO	41,208,170.76	24,670,896.50	16,537,274.26
<b>Asignaciones y Subvenciones</b>	<b>12,558,377,984.51</b>	<b>9,037,415,079.78</b>	<b>3,520,962,904.73</b>
<b>COMISION NACIONAL DE DEMARCACIÓN Y TITULACIÓN</b>	<b>14,946,471.00</b>	<b>10,406,189.67</b>	<b>4,540,281.33</b>
SIN PROYECTO	14,946,471.00	10,406,189.67	4,540,281.33
<b>FONDO DE DESARROLLO PESQUERO</b>	<b>1,835,037.00</b>	<b>1,835,037.00</b>	<b>0.00</b>
CONSTRUCCIÓN Y EQUIPAMIENTO DEL CENTRO DE DESARROLLO TECNOLÓGICO COMUNITARIO PARA LA PRODUCCIÓN DE PECES MARINOS EN LA LAGUNA DE PERLA	1,835,037.00	1,835,037.00	0.00
<b>FONDO DE INVERSION SOCIAL DE EMERGENCIA</b>	<b>666,983,221.23</b>	<b>387,868,711.62</b>	<b>279,114,509.61</b>
SIN PROYECTO	214,731,692.23	130,855,443.15	83,876,249.08
CONSTRUCCIÓN DEL SISTEMA DE ALCANTARILLADO CONDOMINIAL DEL CASCO URBANO DE EL TUMA - LA DALIA	34,645,414.00	20,795,205.38	13,850,208.62
AMPLIACIÓN DE LA COBERTURA DEL SERVICIO SOSTENIBLE DE AGUA Y SANEAMIENTO RURAL EN LA RACCN	56,408,520.00	27,220,936.21	29,187,583.79
AMPLIACIÓN DE LA COBERTURA DEL SERVICIO SOSTENIBLE DE AGUA Y SANEAMIENTO RURAL EN LA RACCS	102,317,154.80	52,391,105.06	49,926,049.74
AMPLIACIÓN DE LA COBERTURA DEL SERVICIO SOSTENIBLE DE AGUA Y SANEAMIENTO RURAL EN ALTO WANGKI Y BOCAY	36,917,938.00	19,209,152.45	17,708,785.55
AMPLIACIÓN DE LA COBERTURA DEL SERVICIO SOSTENIBLE DE AGUA Y SANEAMIENTO RURAL EN LA REGIÓN DEL PACÍFICO	18,654,657.00	11,625,406.12	7,029,250.88

## Cuadro No. 17

Fecha 25/10  
: /2018

Gobierno de la República de Nicaragua

Hora : 11:17:05



Ministerio de Hacienda y Crédito Público

Usuario : WVelas

## ESTRATEGIA REDUCCION DE LA POBREZA (RECLASIFICACION ERCEP)

Pagina 1 de 1

Ejercicio Presup. : 2018  
 Mes Inicial : Enero : Septiembre  
 Moneda : CÓRDOBA

Descripción	Presupuesto Actualizado	Devengado Acumulado	Saldo por Devengar
	A	B	( A - B)
AMPLIACIÓN DE LA COBERTURA DEL SERVICIO SOSTENIBLE DE AGUA Y SANEAMIENTO RURAL EN LA REGIÓN CENTRAL	45,144,536.00	35,925,350.61	9,219,185.39
AMPLIACIÓN DE LA COBERTURA DEL SERVICIO SOSTENIBLE DE AGUA Y SANEAMIENTO RURAL EN LA REGIÓN NORTE	25,631,440.00	20,665,162.99	4,966,277.01
AMPLIACIÓN DE LA COBERTURA DEL SERVICIO SOSTENIBLE DE AGUA Y SANEAMIENTO EN LAS SEGOVIAS	22,884,781.00	13,404,390.06	9,480,390.94
AMPLIACIÓN DE LA COBERTURA DEL SERVICIO SOSTENIBLE DE AGUA Y SANEAMIENTO EN LEÓN Y CHINANDEGA	10,652,757.00	5,435,110.81	5,217,646.19
AMPLIACIÓN DE LA COBERTURA DEL SERVICIO SOSTENIBLE DE AGUA Y SANEAMIENTO EN MANAGUA	8,412,124.00	1,970,848.10	6,441,275.90
AMPLIACIÓN DE LA COBERTURA DEL SERVICIO SOSTENIBLE DE AGUA Y SANEAMIENTO EN MASAYA, CARAZO, GRANADA Y RIVAS	18,871,609.00	10,737,348.01	8,134,260.99
AMPLIACIÓN DE LA COBERTURA DEL SERVICIO SOSTENIBLE DE AGUA Y SANEAMIENTO EN BOACO Y CHONTALES	7,417,947.00	3,030,254.08	4,387,692.92
MEJORAMIENTO DE LOS SISTEMAS DE AGUA POTABLE EN LOS MUNICIPIOS DE SAN JUAN DE LIMAY, MURRA, SAN RAMÓN Y JUIGALPA	28,082,176.20	27,441,987.59	640,188.61
AMPLIACIÓN DE LA COBERTURA DEL SERVICIO SOSTENIBLE DE AGUA Y SANEAMIENTO EN RÍO SAN JUAN	9,454,776.00	6,571,667.71	2,883,108.29
CONSTRUCCIÓN DE INFRAESTRUCTURA SOCIAL EN LA COSTA CARIBE NORTE	26,755,699.00	589,343.29	26,166,355.71
<b>FONDO DE MANTENIMIENTO VIAL</b>	<b>1,510,285,031.00</b>	<b>982,776,970.51</b>	<b>527,508,060.49</b>
SIN PROYECTO	1,510,285,031.00	982,776,970.51	527,508,060.49
<b>INSTITUTO DE LA VIVIENDA URBANA Y RURAL</b>	<b>160,000,000.00</b>	<b>98,873,543.89</b>	<b>61,126,456.11</b>
CONSTRUCCIÓN DE VIVIENDAS A FAMILIAS PROTAGONISTAS DE INGRESOS BAJOS A NIVEL NACIONAL	70,000,000.00	36,248,315.89	33,751,684.11
CONSTRUCCIÓN DE VIVIENDAS A FAMILIAS PROTAGONISTAS DE INGRESOS MODERADOS A NIVEL NACIONAL	78,167,550.00	62,625,228.00	15,542,322.00
MEJORAMIENTO DE VIVIENDAS A FAMILIAS PROTAGONISTAS DE INGRESOS MODERADOS A NIVEL NACIONAL	11,832,450.00	0.00	11,832,450.00
<b>INSTITUTO NACIONAL FORESTAL</b>	<b>155,736,414.00</b>	<b>102,470,832.30</b>	<b>53,265,581.70</b>
SIN PROYECTO	155,736,414.00	102,470,832.30	53,265,581.70
<b>INSTITUTO NACIONAL TECNOLÓGICO</b>	<b>64,034,984.00</b>	<b>35,661,831.46</b>	<b>28,373,152.54</b>
SIN PROYECTO	29,523,984.00	17,102,378.65	12,421,605.35
REEMPLAZO Y EQUIPAMIENTO DEL INSTITUTO TÉCNICO AGROPECUARIO MARCOS HOMERO GUATEMALA, JINOTEGA	1,000,000.00	1,000,000.00	0.00
REEMPLAZO, AMPLIACIÓN Y EQUIPAMIENTO DEL INSTITUTO TÉCNICO ADMINISTRACIÓN Y ECONOMÍA JUAN DE DIOS MUÑOZ REYES, LEÓN	32,511,000.00	16,683,203.26	15,827,796.74
MEJORAMIENTO Y EQUIPAMIENTO DEL INSTITUTO POLITÉCNICO ONOFRE MARTÍNEZ EN WASPAM, RACCN	1,000,000.00	876,249.55	123,750.45

## Cuadro No. 17

Fecha 25/10  
: /2018

Gobierno de la República de Nicaragua

Hora 11:17:05



Ministerio de Hacienda y Crédito Público

Usuario : WVelas

## ESTRATEGIA REDUCCION DE LA POBREZA (RECLASIFICACION ERCEP)

Pagina 1 de 1

Ejercicio Presup. : 2018  
 Mes Inicial : Enero : Septiembre  
 Moneda : CÓRDOBA

Descripción	Presupuesto Actualizado	Devengado Acumulado	Saldo por Devengar
	A	B	( A - B)
<b>INSTITUTO NICARAGUENSE DE FOMENTO MUNICIPAL</b>	<b>89,119,034.00</b>	<b>59,189,433.89</b>	<b>29,929,600.11</b>
SIN PROYECTO	89,119,034.00	59,189,433.89	29,929,600.11
<b>INSTITUTO NICARAGUENSE DE LA PESCA Y ACUICULTURA</b>	<b>58,476,090.00</b>	<b>40,729,851.79</b>	<b>17,746,238.21</b>
SIN PROYECTO	58,476,090.00	40,729,851.79	17,746,238.21
<b>INSTITUTO DE PROTECCIÓN Y SANIDAD AGROPECUARIA</b>	<b>236,235,925.28</b>	<b>166,676,572.65</b>	<b>69,559,352.63</b>
SIN PROYECTO	236,235,925.28	166,676,572.65	69,559,352.63
<b>INSTITUTO TECNOLÓGICO NACIONAL</b>	<b>56,223,170.00</b>	<b>40,196,827.00</b>	<b>16,026,343.00</b>
SIN PROYECTO	56,223,170.00	40,196,827.00	16,026,343.00
<b>AGENCIA DE PROMOCION DE INVERSIONES Y EXPORTACIONES (PRONICARAGUA)</b>	<b>48,537,000.00</b>	<b>24,767,270.21</b>	<b>23,769,729.79</b>
SIN PROYECTO	48,537,000.00	24,767,270.21	23,769,729.79
<b>SISTEMA NACIONAL DE PREVENCIÓN, MITIGACION Y ATENCION DE DESASTRES</b>	<b>87,294,151.00</b>	<b>56,828,792.00</b>	<b>30,465,359.00</b>
SIN PROYECTO	87,294,151.00	56,828,792.00	30,465,359.00
<b>COMISION NACIONAL DE REGISTRO Y CONTROL DE SUSTANCIAS TOXICAS</b>	<b>22,974,343.00</b>	<b>15,549,205.79</b>	<b>7,425,137.21</b>
SIN PROYECTO	22,974,343.00	15,549,205.79	7,425,137.21
<b>PROCURADURÍA PARA LA DEFENSA DE LOS DERECHOS HUMANOS</b>	<b>60,110,475.00</b>	<b>39,700,717.52</b>	<b>20,409,757.48</b>
SIN PROYECTO	60,110,475.00	39,700,717.52	20,409,757.48
<b>GOBIERNO REGIONAL AUTÓNOMO COSTA CARIBE NORTE</b>	<b>172,773,218.00</b>	<b>130,005,698.76</b>	<b>42,767,519.24</b>
SIN PROYECTO	144,273,218.00	107,905,698.76	36,367,519.24
CONSTRUCCIÓN DE VIVIENDAS SOCIALES EN PUERTO CABEZAS	4,000,000.00	4,000,000.00	0.00
REHABILITACIÓN DE CAMINO PRODUCTIVO KOOM - BISMONA EN WANGKI TWI, EN WASPAM	6,000,000.00	5,500,000.00	500,000.00
MEJORAMIENTO DEL SISTEMA DE AGUA POTABLE EN EL MUNICIPIO DE WASPAM	5,000,000.00	3,800,000.00	1,200,000.00
MEJORAMIENTO DE CAMINO PRODUCTIVO CIRCUNVALACIÓN, MUNICIPIO DE BONANZA	2,500,000.00	500,000.00	2,000,000.00
MEJORAMIENTO BARCAZA RIO WAWA, MUNICIPIO PUERTO CABEZAS	4,000,000.00	3,200,000.00	800,000.00
CONSTRUCCIÓN DE PUENTE SUKWAS, WARBANKA Y USUPUM	3,000,000.00	1,600,000.00	1,400,000.00
CONSTRUCCIÓN DE SISTEMA DE AGUA POTABLE Y SANEAMIENTO EN FLORIPON, BUSMA Y SAN MARCOS NASAWE, MUNICIPIO DE SIUNA	2,000,000.00	2,000,000.00	0.00
REHABILITACIÓN CAMINO PRODUCTIVO GREYTON/ LA GLORIA/ LOS MILAGROS, MUNICIPIO PUERTO CABEZAS	2,000,000.00	1,500,000.00	500,000.00
<b>GOBIERNO REGIONAL AUTÓNOMO COSTA CARIBE SUR</b>	<b>147,093,296.00</b>	<b>99,645,768.30</b>	<b>47,447,527.70</b>
SIN PROYECTO	116,393,296.00	77,145,768.30	39,247,527.70

## Cuadro No. 17

Fecha 25/10  
: /2018

Gobierno de la República de Nicaragua

Hora : 11:17:05



Ministerio de Hacienda y Crédito Público

Usuario : WVelas

## ESTRATEGIA REDUCCION DE LA POBREZA (RECLASIFICACION ERCEP)

Pagina 1 de 1

Ejercicio Presup. : 2018  
 Mes Inicial : Enero : Septiembre  
 Moneda : CÓRDOBA

Descripción	Presupuesto Actualizado	Devengado Acumulado	Saldo por Devengar
	A	B	( A - B)
CONSTRUCCIÓN DE COMPLEJO COMERCIAL CONGRESISTA HORATIO HODGSON EN EL MUNICIPIO DE BLUEFIELDS-RACCS	15,300,000.00	15,300,000.00	0.00
CONSTRUCCIÓN DEL CENTRO DE FORMACIÓN Y CAPACITACIÓN TÉCNICA REGIONAL EN EL MUNICIPIO DE BLUEFIELDS	1,300,000.00	1,300,000.00	0.00
CONSTRUCCIÓN DE SISTEMA DE AGUA POTABLE EN EL POBLADO LA AURORA SAN FRANCISCO EN KUKRA RIVER	1,000,000.00	1,000,000.00	0.00
CONSTRUCCIÓN DEL MERCADO Y TERMINAL DE TRANSPORTE TERRESTRE EN KUKRA HILL	500,000.00	500,000.00	0.00
CONSTRUCCIÓN DE CAMINO EMPALME MATA DE CAÑA - LA GUITARRA EN EL TORTUGUERO	1,000,000.00	0.00	1,000,000.00
CONSTRUCCIÓN DE CALLE EN EL BARRIO CENTRAL EN BOCANA DE PAIWAS	1,000,000.00	0.00	1,000,000.00
CONSTRUCCIÓN DE CAMINO RURALES EN EL MUNICIPIO DE BLUEFIELDS	1,000,000.00	1,000,000.00	0.00
REHABILITACIÓN DE CAMINO RURAL EN LAS COMUNIDADES ENTRE NUEVA ALIANZA Y EL PEDREGAL, MUNICIPIO DE LAGUNA DE PERLAS	2,000,000.00	0.00	2,000,000.00
CONSTRUCCIÓN DE ESCUELA DE PRIMARIA EN COMUNIDAD EL ROSARIO, KUKRA HILL	1,000,000.00	1,000,000.00	0.00
CONSTRUCCIÓN DE MERCADO MAYORISTA Y CENTRO DE CONVIVENCIAS DE BLUEFIELDS	2,400,000.00	2,400,000.00	0.00
CONSTRUCCIÓN DE VIVIENDAS EN COMUNIDADES INDÍGENAS DE LAGUNA DE PERLAS, RAMA CAY Y AWALTARA	4,200,000.00	0.00	4,200,000.00
<b>EMPRESA NACIONAL DE TRANSMISION ELÉCTRICA</b>	<b>562,558,237.00</b>	<b>229,684,950.84</b>	<b>332,873,286.16</b>
SIN PROYECTO	11,144,000.00	7,556,860.72	3,587,139.28
CONSTRUCCIÓN SUBESTACIONES Y LINEAS DE TRANSMISION EN YALI, OCOTAL, EL SAUCE, TERRABONA Y AMPLIACION DE SUBESTACIONES ESTELI Y SAN RAMON - PNER	3,655,183.00	2,707,396.77	947,786.23
CONSTRUCCIÓN SUBESTACIÓN Y LÍNEA DE TRANSMISIÓN 138 KV EN EL CUÁ Y LA DALIA Y AMPLIACIÓN DE SUBESTACIÓN SAN RAMÓN - PNER	11,965,474.00	8,640,793.05	3,324,680.95
CONSTRUCCIÓN DE LÍNEAS DE TRANSMISIÓN PARA CONECTAR LAS PLANTAS EÓLICAS EOLO Y BLUE POWER	3,655,183.00	2,707,383.29	947,799.71
CONSTRUCCIÓN LÍNEA DE TRANSMISIÓN PARA CONECTAR LA PLANTA HIDROELÉCTRICA TUMARÍN	13,738,203.00	10,175,847.18	3,562,355.82
CONSTRUCCIÓN DE RED DE DISTRIBUCIÓN ELÉCTRICA RURAL EN LOS DEPARTAMENTOS DE NUEVA SEGOVIA, MADRIZ, ESTELÍ, JINOTEGA Y MATAGALPA (PNER)	167,888,165.00	50,923,408.86	116,964,756.14
CONSTRUCCIÓN DE RED DE DISTRIBUCIÓN ELÉCTRICA RURAL EN LOS DEPARTAMENTOS DE LEÓN Y CHINANDEGA (PNER)	10,731,422.00	0.00	10,731,422.00
CONSTRUCCIÓN DE RED DE DISTRIBUCIÓN ELÉCTRICA RURAL EN LA ZONA NORTE DEL DEPARTAMENTO DE MANAGUA (PNER)	1,233,834.00	0.00	1,233,834.00

## Cuadro No. 17

Fecha 25/10  
: /2018

Gobierno de la República de Nicaragua

Hora 11:17:05



Ministerio de Hacienda y Crédito Público

Usuario : WVelas

## ESTRATEGIA REDUCCION DE LA POBREZA (RECLASIFICACION ERCEP)

Pagina 1 de 1

Ejercicio Presup. : 2018  
 Mes Inicial : Enero : Septiembre  
 Moneda : CÓRDOBA

Descripción	Presupuesto Actualizado	Devengado Acumulado	Saldo por Devengar
	A	B	( A - B)
CONSTRUCCIÓN DE RED DE DISTRIBUCIÓN ELÉCTRICA RURAL EN LOS DEPARTAMENTOS DE BOACO, CHONTALES, RÍO SAN JUAN (PNESER)	6,875,048.00	0.00	6,875,048.00
CONSTRUCCIÓN DE RED DE DISTRIBUCIÓN ELÉCTRICA RURAL EN LOS DEPARTAMENTOS DE MASAYA, GRANADA, CARAZO Y RIVAS (PNESER)	6,546,996.00	0.00	6,546,996.00
CONSTRUCCIÓN DE RED DE DISTRIBUCIÓN ELÉCTRICA RURAL EN LA RACCN (PNESER)	19,132,692.00	0.00	19,132,692.00
NORMALIZACIÓN DEL SERVICIO ELÉCTRICO EN ASENTAMIENTOS SECTOR MANAGUA (PNESER)	80,432,020.00	13,869,476.59	66,562,543.41
CONSTRUCCIÓN DE RED DE DISTRIBUCIÓN ELÉCTRICA RURAL EN LA RACCS (PNESER)	28,925,312.00	0.00	28,925,312.00
NORMALIZACIÓN DEL SERVICIO ELÉCTRICO EN ASENTAMIENTOS SECTOR NORTE (PNESER)	384,426.00	0.00	384,426.00
NORMALIZACIÓN DEL SERVICIO ELÉCTRICO EN ASENTAMIENTOS SECTOR OCCIDENTE (PNESER)	260,870.00	0.00	260,870.00
NORMALIZACIÓN DEL SERVICIO ELÉCTRICO EN ASENTAMIENTOS SECTOR SUR (PNESER)	328,173.00	0.00	328,173.00
CONSTRUCCIÓN SUBESTACIÓN SAN JUAN DEL SUR Y LÍNEA DE TRANSMISIÓN SAN JUAN DEL SUR - LA VIRGEN	1,662,026.00	1,231,058.32	430,967.68
CONSTRUCCIÓN DE SUBESTACIÓN EN EL AEROPUERTO INTERNACIONAL AUGUSTO CÉSAR SANDINO DE MANAGUA	1,246,520.00	1,131,047.74	115,472.26
ELECTRIFICACIÓN DE NICARAGUA (PELNICA - FASE II)	14,061,515.00	11,426,308.49	2,635,206.51
CONSTRUCCIÓN DE SUBESTACIÓN CARLOS FONSECA Y LÍNEAS DE TRANSMISIÓN VILLA EL CARMEN - CARLOS FONSECA - LAS COLINAS Y SAN RAFAEL DEL SUR	4,704,542.00	3,484,641.20	1,219,900.80
AMPLIACIÓN Y REFUERZOS EN EL SISTEMA DE TRANSMISIÓN DE ELECTRICIDAD DE NICARAGUA	45,200,850.00	24,735,199.51	20,465,650.49
NORMALIZACIÓN DEL SERVICIO ELÉCTRICO EN ASENTAMIENTOS SECTOR RACCS (PNESER)	4,006,828.00	0.00	4,006,828.00
NORMALIZACIÓN DEL SERVICIO ELÉCTRICO EN ASENTAMIENTOS SECTOR RACCN (PNESER)	22,813,246.00	0.00	22,813,246.00
MEJORAMIENTO DEL SISTEMA DE TRANSMISIÓN DE NICARAGUA	74,545,150.00	70,785,200.21	3,759,949.79
CONSTRUCCIÓN SUBESTACIÓN CENTRAL Y LÍNEA DE TRANSMISIÓN DE DOBLE CIRCUITO	11,943,810.00	8,846,746.20	3,097,063.80
MEJORAMIENTO DE LA RED DE DISTRIBUCIÓN ELÉCTRICA Y SISTEMA DE MEDICIÓN EN EL DEPARTAMENTO DE MANAGUA	5,297,649.00	3,923,953.61	1,373,695.39
REHABILITACIÓN DE LA RED DE DISTRIBUCIÓN ELÉCTRICA EN EL DEPARTAMENTO DE MANAGUA	10,179,100.00	7,539,629.10	2,639,470.90
<b>EMPRESA NICARAGUENSE DE ACUEDUCTOS Y ALCANTARILLADOS SANITARIOS</b>	<b>663,855,825.00</b>	<b>495,238,374.96</b>	<b>168,617,450.04</b>
SIN PROYECTO	59,897,000.00	44,511,332.18	15,385,667.82
MEJORAMIENTO Y AMPLIACION DEL SISTEMA DE ALCANTARILLADO SANITARIO DE LA CIUDAD DE MASAYA	1,010,652.00	1,010,652.00	0.00

## Cuadro No. 17

Fecha 25/10  
: /2018

Gobierno de la República de Nicaragua

Hora 11:17:05



Ministerio de Hacienda y Crédito Público

Usuario : WVelas

## ESTRATEGIA REDUCCION DE LA POBREZA (RECLASIFICACION ERCEP)

Pagina 1 de 1

Ejercicio Presup. : 2018  
 Mes Inicial : Enero : Septiembre  
 Moneda : CÓRDOBA

Descripción	Presupuesto Actualizado	Devengado Acumulado	Saldo por Devengar
	A	B	( A - B)
MEJORAMIENTO Y AMPLIACION DE LOS SISTEMAS DE AGUA POTABLE Y ALCANTARILLADO SANITARIO DE LA CIUDAD DE GRANADA	111,137,348.00	106,350,450.26	4,786,897.74
MEJORAMIENTO Y AMPLIACIÓN DEL SERVICIO DE AGUA POTABLE EN LA CIUDAD DE SAN CARLOS	2,824,946.00	2,824,946.00	0.00
MEJORAMIENTO DEL SISTEMA DE AGUA POTABLE Y CONSTRUCCIÓN DEL ALCANTARILLADO SANITARIO DE LA CIUDAD DE BLUEFIELDS	67,729,000.00	61,539,585.00	6,189,415.00
CONSTRUCCIÓN DEL SISTEMA DE ALCANTARILLADO SANITARIO DE LA CIUDAD DE CONDEGA	4,150,000.00	1,453,712.00	2,696,288.00
MEJORAMIENTO Y AMPLIACIÓN DEL SISTEMA DE AGUA POTABLE Y CONSTRUCCIÓN DEL SISTEMA DE ALCANTARILLADO SANITARIO DE LA CIUDAD DE BILWI	274,079,879.00	174,615,577.60	99,464,301.40
MEJORAMIENTO Y AMPLIACION DEL SISTEMA DE AGUA POTABLE DE LA CIUDAD DE CAMOAPA	10,000.00	0.00	10,000.00
MEJORAMIENTO Y AMPLIACIÓN DEL SISTEMA DE AGUA POTABLE DE LA CIUDAD DE EL RAMA - LA ESPERANZA	4,150,000.00	2,500,068.00	1,649,932.00
MEJORAMIENTO Y AMPLIACIÓN DEL SISTEMA DE AGUA POTABLE DE LA CIUDAD DE NUEVA GUINEA	4,150,000.00	2,503,068.00	1,646,932.00
MEJORAMIENTO Y AMPLIACIÓN DEL SISTEMA DE AGUA POTABLE DE LA CIUDAD DE RIVAS	4,150,000.00	2,450,068.00	1,699,932.00
MEJORAMIENTO Y AMPLIACIÓN DEL SISTEMA DE AGUA POTABLE DE LA CIUDAD DE MASAYA	2,500,000.00	1,439,880.00	1,060,120.00
CONSTRUCCION Y EQUIPAMIENTO DE POZOS EN EL MUNICIPIO DE MANAGUA	27,000,000.00	27,000,000.00	0.00
CONSTRUCCION Y EQUIPAMIENTO DE POZOS EN EL DEPARTAMENTO DE MASAYA	4,000,000.00	4,000,000.00	0.00
CONSTRUCCION Y EQUIPAMIENTO DE POZOS EN EL DEPARTAMENTO DE LEON	2,700,000.00	2,700,000.00	0.00
AMPLIACIÓN DE LAS REDES DE AGUA POTABLE Y ALCANTARILLADO SANITARIO EN EL DEPARTAMENTO DE MANAGUA	11,745,223.00	11,745,223.00	0.00
AMPLIACIÓN DE LAS REDES DE AGUA POTABLE EN EL DEPARTAMENTO DE CARAZO	1,800,000.00	1,800,000.00	0.00
AMPLIACIÓN DE LAS REDES DE AGUA POTABLE Y ALCANTARILLADO SANITARIO EN EL DEPARTAMENTO DE LEÓN	4,080,000.00	4,080,000.00	0.00
AMPLIACIÓN DE LAS REDES DE AGUA POTABLE Y ALCANTARILLADO SANITARIO EN EL DEPARTAMENTO DE RIVAS	2,152,500.00	2,152,500.00	0.00
AMPLIACIÓN DE LAS REDES DE AGUA POTABLE Y ALCANTARILLADO SANITARIO EN EL DEPARTAMENTO DE CHINANDEGA	1,875,000.00	1,875,000.00	0.00
AMPLIACIÓN DE LAS REDES DE AGUA POTABLE EN LA CIUDAD DE JINOTEGA	750,000.00	750,000.00	0.00

## Cuadro No. 17

Fecha 25/10

: /2018

Gobierno de la República de Nicaragua

Hora 11:17:05



Ministerio de Hacienda y Crédito Público

Usuario : WVelas

## ESTRATEGIA REDUCCION DE LA POBREZA (RECLASIFICACION ERCEP)

Pagina 1 de 1

Ejercicio Presup. : 2018

Mes Inicial : Enero

: Septiembre

Moneda : CÓRDOBA

Descripción	Presupuesto Actualizado	Devengado Acumulado	Saldo por Devengar
	A	B	( A - B)
AMPLIACIÓN DE LAS REDES DE AGUA POTABLE Y ALCANTARILLADOS SANITARIO EN LA CIUDAD DE SAN CARLOS	5,600,000.00	5,600,000.00	0.00
AMPLIACIÓN DE LAS REDES DE AGUA POTABLE EN EL DEPARTAMENTO DE CHONTALES	1,125,000.00	1,125,000.00	0.00
AMPLIACIÓN DE LAS REDES DE AGUA POTABLE Y ALCANTARILLADO SANITARIO EN EL DEPARTAMENTO DE BOACO	562,500.00	562,500.00	0.00
AMPLIACIÓN DE LAS REDES DE AGUA POTABLE Y ALCANTARILLADO SANITARIO EN EL DEPARTAMENTO DE ESTELÍ	1,875,000.00	1,875,000.00	0.00
AMPLIACIÓN DE LAS REDES DE AGUA POTABLE Y ALCANTARILLADO SANITARIO EN EL DEPARTAMENTO DE GRANADA	2,400,000.00	2,400,000.00	0.00
AMPLIACIÓN DE LAS REDES DE AGUA POTABLE Y ALCANTARILLADO SANITARIO EN LA RACCN	1,725,000.00	1,725,000.00	0.00
AMPLIACIÓN DE LAS REDES DE AGUA POTABLE EN LA RACCS	1,162,500.00	1,162,500.00	0.00
CONSTRUCCIÓN DEL SISTEMA DE ALCANTARILLADO Y PLANTA DE TRATAMIENTO DE LA CIUDAD DE JUIGALPA	9,012,000.00	8,979,743.00	32,257.00
CONSTRUCCION Y EQUIPAMIENTO DE POZOS EN EL DEPARTAMENTO DE CHINANDEGA	3,000,000.00	3,000,000.00	0.00
CONSTRUCCION Y EQUIPAMIENO DE POZOS EN EL DEPARTAMENTO DE CHONTALES	3,050,000.00	3,050,000.00	0.00
MEJORAMIENTO DEL SISTEMA DE TRATAMIENTO DE AGUAS RESIDUALES DE MANAGUA	39,252,277.00	5,256,569.92	33,995,707.08
CONSTRUCCIÓN Y EQUIPAMIENTO DE POZOS EN EL DEPARTAMENTO DE ESTELI	3,200,000.00	3,200,000.00	0.00
<b>EMPRESA NICARAGÜENSE DE ELECTRICIDAD</b>	<b>22,187,998.00</b>	<b>372,439.29</b>	<b>21,815,558.71</b>
SIN PROYECTO	22,187,998.00	372,439.29	21,815,558.71
<b>EMPRESA PORTUARIA NACIONAL</b>	<b>51,500,000.00</b>	<b>41,458,134.00</b>	<b>10,041,866.00</b>
SIN PROYECTO	51,500,000.00	41,458,134.00	10,041,866.00
<b>PROGRAMA USURA CERO</b>	<b>109,215,503.00</b>	<b>75,670,139.15</b>	<b>33,545,363.85</b>
SIN PROYECTO	109,215,503.00	75,670,139.15	33,545,363.85
<b>ORDENAMIENTO DE LA PROPIEDAD</b>	<b>331,504,352.00</b>	<b>213,876,338.67</b>	<b>117,628,013.33</b>
SIN PROYECTO	331,504,352.00	213,876,338.67	117,628,013.33
<b>FONDO DE PREINVERSION</b>	<b>47,752,560.00</b>	<b>8,221,142.68</b>	<b>39,531,417.32</b>
ESTUDIOS DE PREINVERSION	47,752,560.00	8,221,142.68	39,531,417.32
<b>TRANSF. A LAS ALCALDÍAS Y COMUNID. INDÍGENAS POR RECAUD. DE APROVECHAM. Y SERVICIO FORESTAL</b>	<b>4,500,218.00</b>	<b>0.00</b>	<b>4,500,218.00</b>



## Cuadro No. 17

Fecha 25/10  
: /2018

Gobierno de la República de Nicaragua

Hora 11:17:05



Ministerio de Hacienda y Crédito Público

Usuario : WVelas

## ESTRATEGIA REDUCCION DE LA POBREZA (RECLASIFICACION ERCEP)

Pagina 1 de 1

Ejercicio Presup. : 2018  
 Mes Inicial : Enero : Septiembre  
 Moneda : CÓRDOBA

Descripción	Presupuesto Actualizado	Devengado Acumulado	Saldo por Devengar
	A	B	( A - B)
SIN PROYECTO	4,500,218.00	0.00	4,500,218.00
<b>TRANSF. A LAS ALCALDÍAS POR RECAUDACIONES DE EXPLORACIÓN Y EXPLOTACIÓN MINERA</b>	<b>134,757,619.00</b>	<b>78,959,980.73</b>	<b>55,797,638.27</b>
SIN PROYECTO	134,757,619.00	78,959,980.73	55,797,638.27
<b>TRANSF. A LAS ALCALDIAS Y COMUNIDADES INDIGENAS POR RECAUDACION DE PESCA Y ACUICULTURA</b>	<b>15,130,588.00</b>	<b>9,965,182.93</b>	<b>5,165,405.07</b>
SIN PROYECTO	15,130,588.00	9,965,182.93	5,165,405.07
<b>TRANSFERENCIA MUNICIPAL</b>	<b>5,731,487,572.00</b>	<b>4,593,539,164.00</b>	<b>1,137,948,408.00</b>
TRANSFERENCIAS MUNICIPALES PARA PROYECTOS DE INVERSION	5,731,487,572.00	4,593,539,164.00	1,137,948,408.00
<b>GOBIERNO TERRITORIAL INDIGENA DEL ALTO WANGKI Y BOCAY</b>	<b>8,800,000.00</b>	<b>7,332,110.00</b>	<b>1,467,890.00</b>
SIN PROYECTO	8,800,000.00	7,332,110.00	1,467,890.00
<b>GOBIERNO TERRITORIAL AWALTARA LUHPA NANI TASBAYA</b>	<b>2,600,000.00</b>	<b>2,205,520.00</b>	<b>394,480.00</b>
SIN PROYECTO	2,600,000.00	2,205,520.00	394,480.00
<b>GOBIERNO TERRITORIAL RAMA - KRIOL</b>	<b>2,600,000.00</b>	<b>2,226,542.00</b>	<b>373,458.00</b>
SIN PROYECTO	2,600,000.00	2,226,542.00	373,458.00
<b>GOBIERNO TERRITORIAL WANKI MAYA RIO COCO ABAJO</b>	<b>1,800,000.00</b>	<b>1,530,000.00</b>	<b>270,000.00</b>
SIN PROYECTO	1,800,000.00	1,530,000.00	270,000.00
<b>GOBIERNO TERRITORIAL TWAHKA</b>	<b>1,900,000.00</b>	<b>1,626,594.00</b>	<b>273,406.00</b>
SIN PROYECTO	1,900,000.00	1,626,594.00	273,406.00
<b>GOBIERNO TERRITORIAL WANGKI LI AUBRA</b>	<b>1,900,000.00</b>	<b>1,615,000.00</b>	<b>285,000.00</b>
SIN PROYECTO	1,900,000.00	1,615,000.00	285,000.00
<b>GOBIERNO TERRITORIAL PRINZU AUHYA UN</b>	<b>1,900,000.00</b>	<b>1,664,300.00</b>	<b>235,700.00</b>
SIN PROYECTO	1,900,000.00	1,664,300.00	235,700.00
<b>GOBIERNO TERRITORIAL MAYANGNA SAUNI AS</b>	<b>2,400,000.00</b>	<b>2,033,844.00</b>	<b>366,156.00</b>
SIN PROYECTO	2,400,000.00	2,033,844.00	366,156.00
<b>GOBIERNO TERRITORIAL INDIGENA SAUNI BAS (SIKILTA)</b>	<b>1,500,000.00</b>	<b>0.00</b>	<b>1,500,000.00</b>
SIN PROYECTO	1,500,000.00	0.00	1,500,000.00
<b>GOBIERNO TERRITORIAL INDIGENA AMASAU (AWASTIGNI)</b>	<b>1,400,000.00</b>	<b>490,000.00</b>	<b>910,000.00</b>
SIN PROYECTO	1,400,000.00	490,000.00	910,000.00
<b>GOBIERNO TERRITORIAL INDIGENA TWI-TASBA RAYA</b>	<b>1,900,000.00</b>	<b>903,200.00</b>	<b>996,800.00</b>

## Cuadro No. 17

Fecha 25/10  
: /2018

Gobierno de la República de Nicaragua

Hora 11:17:05



Ministerio de Hacienda y Crédito Público

Usuario : WVelas

## ESTRATEGIA REDUCCION DE LA POBREZA (RECLASIFICACION ERCEP)

Pagina 1 de 1

Ejercicio Presup. : 2018  
 Mes Inicial : Enero : Septiembre  
 Moneda : CÓRDOBA

Descripción	Presupuesto Actualizado	Devengado Acumulado	Saldo por Devengar
	A	B	( A - B)
SIN PROYECTO	1,900,000.00	903,200.00	996,800.00
<b>GOBIERNO TERRITORIAL INDIGENA LILAMNI</b>	<b>2,100,000.00</b>	<b>1,785,000.00</b>	<b>315,000.00</b>
SIN PROYECTO	2,100,000.00	1,785,000.00	315,000.00
<b>GOBIERNO TERRITORIAL INDIGENA PRINZU AWALA</b>	<b>1,900,000.00</b>	<b>1,566,750.00</b>	<b>333,250.00</b>
SIN PROYECTO	1,900,000.00	1,566,750.00	333,250.00
<b>GOBIERNO TERRITORIAL INDIGENA CUENCA DE LAGUNA DE PERLAS</b>	<b>2,400,000.00</b>	<b>0.00</b>	<b>2,400,000.00</b>
SIN PROYECTO	2,400,000.00	0.00	2,400,000.00
<b>GOBIERNO TERRITORIAL INDIGENA TAWIRA</b>	<b>1,600,000.00</b>	<b>1,130,510.00</b>	<b>469,490.00</b>
SIN PROYECTO	1,600,000.00	1,130,510.00	469,490.00
<b>GOBIERNO DE LA NACION SUMU MAYANGNA</b>	<b>3,000,000.00</b>	<b>2,568,225.00</b>	<b>431,775.00</b>
SIN PROYECTO	3,000,000.00	2,568,225.00	431,775.00
<b>GOBIERNO TERRITORIAL INDIGENA Y AFRODESCENDIENTE KARATA</b>	<b>2,100,000.00</b>	<b>1,799,400.00</b>	<b>300,600.00</b>
SIN PROYECTO	2,100,000.00	1,799,400.00	300,600.00
<b>GOBIERNO TERRITORIAL INDIGENA TWI WAUPASA</b>	<b>1,700,000.00</b>	<b>1,445,000.00</b>	<b>255,000.00</b>
SIN PROYECTO	1,700,000.00	1,445,000.00	255,000.00
<b>GOBIERNO TERRITORIAL INDIGENA TASBA PRI MATRIZ INDIGENA</b>	<b>2,100,000.00</b>	<b>1,072,060.00</b>	<b>1,027,940.00</b>
SIN PROYECTO	2,100,000.00	1,072,060.00	1,027,940.00
<b>GOBIERNO TERRITORIAL INDIGENA YAHBRA TWI</b>	<b>1,500,000.00</b>	<b>1,274,200.00</b>	<b>225,800.00</b>
SIN PROYECTO	1,500,000.00	1,274,200.00	225,800.00
<b>GOBIERNO TERRITORIAL TASBA PAUNI</b>	<b>1,200,000.00</b>	<b>600,000.00</b>	<b>600,000.00</b>
SIN PROYECTO	1,200,000.00	600,000.00	600,000.00
<b>GOBIERNO COMUNAL CREOL-BLUEFIELDS</b>	<b>1,200,000.00</b>	<b>600,000.00</b>	<b>600,000.00</b>
SIN PROYECTO	1,200,000.00	600,000.00	600,000.00
<b>GOBIERNO TERRITORIAL SAUNI ARUNGKA (MATUMBAK)</b>	<b>2,000,000.00</b>	<b>1,638,290.00</b>	<b>361,710.00</b>
SIN PROYECTO	2,000,000.00	1,638,290.00	361,710.00
<b>GOBIERNO COMUNAL WANGKI AWALA KUPIA</b>	<b>1,000,000.00</b>	<b>600,000.00</b>	<b>400,000.00</b>
SIN PROYECTO	1,000,000.00	600,000.00	400,000.00
<b>COOPERATIVAS DE TRANSPORTE URBANO COLECTIVO DEL MUNICIPIO DE MANAGUA Y MUNICIPIO DE CIUDAD SANDINO</b>	<b>336,242,288.00</b>	<b>228,194,858.84</b>	<b>108,047,429.16</b>
SIN PROYECTO	336,242,288.00	228,194,858.84	108,047,429.16

**Cuadro No. 17**Fecha 25/10  
: /2018

Gobierno de la República de Nicaragua

Hora 11:17:05



Ministerio de Hacienda y Crédito Público

Usuario : WVelas

**ESTRATEGIA REDUCCION DE LA POBREZA (RECLASIFICACION ERCEP)**

Pagina 1 de 1

Ejercicio Presup. : 2018

Mes Inicial : Enero

: Septiembre

Moneda : CÓRDOBA

Descripción	Presupuesto Actualizado	Devengado Acumulado	Saldo por Devengar
	A	B	( A - B)
<b>SUBSIDIO AL CONSUMO DE ENERGÍA, AGUA Y TELEFONÍA PARA JUBILADOS</b>	<b>260,143,000.00</b>	<b>184,564,828.14</b>	<b>75,578,171.86</b>
SIN PROYECTO	260,143,000.00	184,564,828.14	75,578,171.86
<b>SUBSIDIO DE ENERGÍA EN ASENTAMIENTOS EN BARRIOS ECONÓMICAMENTE VULNERABLES</b>	<b>222,628,652.00</b>	<b>222,628,652.00</b>	<b>0.00</b>
SIN PROYECTO	222,628,652.00	222,628,652.00	0.00
<b>SUBSIDIO DE TRANSPORTE A NIVEL NACIONAL- PETRONIC</b>	<b>459,755,712.00</b>	<b>324,151,094.19</b>	<b>135,604,617.81</b>
SIN PROYECTO	459,755,712.00	324,151,094.19	135,604,617.81
<b>Total</b>	<b>47,394,812,396.91</b>	<b>33,772,948,965.07</b>	<b>13,621,863,431.84</b>

Cuadro No. 18

Gobierno Central  
 Universidades y Centros de Educación Técnica Superior  
 Ejecución Enero - Septiembre 2018  
 (Córdobas)

Universidad	Presupuesto Actualizado 2018	Ejecucion / Devengado Transferencia			Grado de Ejecución
		Corriente	Capital	Total Ejecución	
Universidad Nacional Autónoma de Nicaragua-León	929,026,805.09	623,788,102.13	90,000,000.00	713,788,102.13	76.8%
Universidad Nacional Autónoma de Nicaragua-Managua	1,585,668,462.70	1,172,722,332.31	45,575,435.07	1,218,297,767.38	76.8%
Universidad Centroamericana	251,898,512.24	181,761,552.73	11,776,631.49	193,538,184.22	76.8%
Universidad Politécnica de Nicaragua	187,313,297.64	137,332,350.60	6,583,844.79	143,916,195.39	76.8%
Universidad Nacional de Ingeniería	836,572,498.61	560,567,376.48	82,186,409.25	642,753,785.73	76.8%
Universidad Nacional Agraria	453,492,526.40	305,676,512.57	42,750,000.00	348,426,512.57	76.8%
Escuela Internacional de Agricultura y Ganadería	80,463,056.19	55,446,221.82	6,374,999.97	61,821,221.79	76.8%
Universidad Católica Agropecuaria del Trópico Seco	52,754,260.50	37,907,052.78	2,625,000.03	40,532,052.81	76.8%
Universidad de las Regiones Autónomas de la Costa Caribe Nicaragüense	192,080,463.41	136,961,535.07	10,617,360.03	147,578,895.10	76.8%
Bluefields Indian & Caribbean University	192,080,463.41	131,519,852.21	16,059,042.90	147,578,895.11	76.8%
Secretaría Técnica del Consejo Nacional de Universidades	111,438,502.82	72,037,477.58	13,582,738.47	85,620,216.05	76.8%
<b>TOTAL</b>	<b>4,872,788,849.00</b>	<b>3,415,720,366.28</b>	<b>328,131,462.00</b>	<b>3,743,851,828.28</b>	<b>76.8%</b>

**Cuadro No. 19**  
**Gobierno de la República de Nicaragua**

**Ministerio de Hacienda y Crédito Público**

Fecha : 2/10/2018

Hora : 10:37

**TRANSFERENCIA MUNICIPAL TOTAL**

Usuar : WVel

**Año** : 2018

**Mes Inicial** : Enero

: Mes final : Septiembre

**Moneda** : CÓRDOBA

Descripción	Presupuesto Actualizado	Devengado Acumulado	Saldo por Devengar
	A	B	( A - B )
<b>Transferencia Municipal</b>	<b>6,789,046,544.00</b>	<b>5,355,680,546.00</b>	<b>1,433,365,998.00</b>
<b>TRANSFERENCIA MUNICIPAL</b>	<b>6,789,046,544.00</b>	<b>5,355,680,546.00</b>	<b>1,433,365,998.00</b>
<b>Jalapa</b>	<b>66,079,699.00</b>	<b>53,091,512.00</b>	<b>12,988,187.00</b>
Transferencias corrientes a gobiernos municipales	8,707,729.00	6,384,345.00	2,323,384.00
Transferencias de capital a gobiernos municipales	57,371,970.00	46,707,167.00	10,664,803.00
<b>Murra</b>	<b>13,859,430.00</b>	<b>11,593,025.00</b>	<b>2,266,405.00</b>
Transferencias corrientes a gobiernos municipales	5,898,529.00	4,391,849.00	1,506,680.00
Transferencias de capital a gobiernos municipales	7,960,901.00	7,201,176.00	759,725.00
<b>El Jicaró</b>	<b>38,832,293.00</b>	<b>31,138,023.00</b>	<b>7,694,270.00</b>
Transferencias corrientes a gobiernos municipales	6,073,942.00	4,469,081.00	1,604,861.00
Transferencias de capital a gobiernos municipales	32,758,351.00	26,668,942.00	6,089,409.00
<b>San Fernando</b>	<b>26,753,785.00</b>	<b>21,411,782.00</b>	<b>5,342,003.00</b>
Transferencias corrientes a gobiernos municipales	4,820,663.00	3,555,780.00	1,264,883.00
Transferencias de capital a gobiernos municipales	21,933,122.00	17,856,002.00	4,077,120.00
<b>Mozonte</b>	<b>20,427,591.00</b>	<b>16,257,210.00</b>	<b>4,170,381.00</b>
Transferencias corrientes a gobiernos municipales	5,101,454.00	3,780,029.00	1,321,425.00
Transferencias de capital a gobiernos municipales	15,326,137.00	12,477,181.00	2,848,956.00
<b>Dipilto</b>	<b>20,132,685.00</b>	<b>16,107,346.00</b>	<b>4,025,339.00</b>
Transferencias corrientes a gobiernos municipales	3,711,254.00	2,738,474.00	972,780.00
Transferencias de capital a gobiernos municipales	16,421,431.00	13,368,872.00	3,052,559.00
<b>Macuelizo</b>	<b>20,698,028.00</b>	<b>16,453,324.00</b>	<b>4,244,704.00</b>
Transferencias corrientes a gobiernos municipales	5,465,603.00	4,052,435.00	1,413,168.00
Transferencias de capital a gobiernos municipales	15,232,425.00	12,400,889.00	2,831,536.00
<b>Santa María</b>	<b>20,585,110.00</b>	<b>16,349,883.00</b>	<b>4,235,227.00</b>
Transferencias corrientes a gobiernos municipales	5,648,110.00	4,189,502.00	1,458,608.00
Transferencias de capital a gobiernos municipales	14,937,000.00	12,160,381.00	2,776,619.00
<b>Ocotal</b>	<b>65,480,386.00</b>	<b>52,494,629.00</b>	<b>12,985,757.00</b>
Transferencias corrientes a gobiernos municipales	10,419,138.00	7,668,648.00	2,750,490.00
Transferencias de capital a gobiernos municipales	55,061,248.00	44,825,981.00	10,235,267.00
<b>Ciudad Antigua</b>	<b>18,922,646.00</b>	<b>14,901,033.00</b>	<b>4,021,613.00</b>
Transferencias corrientes a gobiernos municipales	7,184,963.00	5,345,252.00	1,839,711.00

**Cuadro No. 19**  
**Gobierno de la República de Nicaragua**

**Ministerio de Hacienda y Crédito Público**

Fecha : 2/10/2018

Hora : 10:37

**TRANSFERENCIA MUNICIPAL TOTAL**

Usuar : WVel

**Año** : 2018

**Mes Inicial** : Enero

: Mes final : Septiembre

**Moneda** : CÓRDOBA

Descripción	Presupuesto Actualizado	Devengado Acumulado	Saldo por Devengar
	A	B	( A - B )
Transferencias de capital a gobiernos municipales	11,737,683.00	9,555,781.00	2,181,902.00
<b>Quilali</b>	<b>37,682,219.00</b>	<b>30,268,701.00</b>	<b>7,413,518.00</b>
Transferencias corrientes a gobiernos municipales	5,073,449.00	3,721,534.00	1,351,915.00
Transferencias de capital a gobiernos municipales	32,608,770.00	26,547,167.00	6,061,603.00
<b>Wiwili de Nueva Segovia</b>	<b>37,237,881.00</b>	<b>29,897,632.00</b>	<b>7,340,249.00</b>
Transferencias corrientes a gobiernos municipales	5,233,235.00	3,842,290.00	1,390,945.00
Transferencias de capital a gobiernos municipales	32,004,646.00	26,055,342.00	5,949,304.00
<b>Wiwili de Jinotega</b>	<b>36,526,003.00</b>	<b>29,015,814.00</b>	<b>7,510,189.00</b>
Transferencias corrientes a gobiernos municipales	9,948,119.00	7,378,460.00	2,569,659.00
Transferencias de capital a gobiernos municipales	26,577,884.00	21,637,354.00	4,940,530.00
<b>El Cuá</b>	<b>27,360,054.00</b>	<b>21,753,094.00</b>	<b>5,606,960.00</b>
Transferencias corrientes a gobiernos municipales	7,163,097.00	5,310,524.00	1,852,573.00
Transferencias de capital a gobiernos municipales	20,196,957.00	16,442,570.00	3,754,387.00
<b>San José de Bocay</b>	<b>53,094,777.00</b>	<b>42,660,287.00</b>	<b>10,434,490.00</b>
Transferencias corrientes a gobiernos municipales	6,973,893.00	5,112,755.00	1,861,138.00
Transferencias de capital a gobiernos municipales	46,120,884.00	37,547,532.00	8,573,352.00
<b>Santa María de Pantasma</b>	<b>31,246,635.00</b>	<b>24,961,309.00</b>	<b>6,285,326.00</b>
Transferencias corrientes a gobiernos municipales	6,347,553.00	4,690,686.00	1,656,867.00
Transferencias de capital a gobiernos municipales	24,899,082.00	20,270,623.00	4,628,459.00
<b>San Rafael del Norte</b>	<b>35,101,063.00</b>	<b>28,196,957.00</b>	<b>6,904,106.00</b>
Transferencias corrientes a gobiernos municipales	4,701,142.00	3,448,039.00	1,253,103.00
Transferencias de capital a gobiernos municipales	30,399,921.00	24,748,918.00	5,651,003.00
<b>San Sebastián de Yalí</b>	<b>22,738,160.00</b>	<b>18,111,828.00</b>	<b>4,626,332.00</b>
Transferencias corrientes a gobiernos municipales	5,433,910.00	4,024,243.00	1,409,667.00
Transferencias de capital a gobiernos municipales	17,304,250.00	14,087,585.00	3,216,665.00
<b>La Concordia</b>	<b>24,335,813.00</b>	<b>19,322,949.00</b>	<b>5,012,864.00</b>
Transferencias corrientes a gobiernos municipales	6,769,646.00	5,022,134.00	1,747,512.00
Transferencias de capital a gobiernos municipales	17,566,167.00	14,300,815.00	3,265,352.00
<b>Jinotega</b>	<b>120,261,119.00</b>	<b>96,727,761.00</b>	<b>23,533,358.00</b>
Transferencias corrientes a gobiernos municipales	14,227,861.00	10,404,891.00	3,822,970.00
Transferencias de capital a gobiernos municipales	106,033,258.00	86,322,870.00	19,710,388.00
<b>Somoto</b>	<b>64,145,681.00</b>	<b>51,447,323.00</b>	<b>12,698,358.00</b>

**Cuadro No. 19**  
**Gobierno de la República de Nicaragua**

**Ministerio de Hacienda y Crédito Público**

Fecha : 2/10/2018

Hora : 10:37

**TRANSFERENCIA MUNICIPAL TOTAL**

Usuar : WVel

**Año** : 2018

**Mes Inicial** : Enero

**Mes final** : Septiembre

**Moneda** : CÓRDOBA

Descripción	Presupuesto Actualizado	Devengado Acumulado	Saldo por Devengar
	A	B	( A - B )
Transferencias corrientes a gobiernos municipales	9,854,375.00	7,248,159.00	2,606,216.00
Transferencias de capital a gobiernos municipales	54,291,306.00	44,199,164.00	10,092,142.00
<b>Totogalpa</b>	<b>27,543,146.00</b>	<b>21,900,176.00</b>	<b>5,642,970.00</b>
Transferencias corrientes a gobiernos municipales	7,187,577.00	5,328,478.00	1,859,099.00
Transferencias de capital a gobiernos municipales	20,355,569.00	16,571,698.00	3,783,871.00
<b>Telpaneca</b>	<b>32,772,402.00</b>	<b>26,094,397.00</b>	<b>6,678,005.00</b>
Transferencias corrientes a gobiernos municipales	7,988,484.00	5,917,531.00	2,070,953.00
Transferencias de capital a gobiernos municipales	24,783,918.00	20,176,866.00	4,607,052.00
<b>San Juan de Río Coco</b>	<b>39,772,384.00</b>	<b>31,896,560.00</b>	<b>7,875,824.00</b>
Transferencias corrientes a gobiernos municipales	6,147,804.00	4,522,410.00	1,625,394.00
Transferencias de capital a gobiernos municipales	33,624,580.00	27,374,150.00	6,250,430.00
<b>Palacagüina</b>	<b>27,861,317.00</b>	<b>24,029,812.00</b>	<b>3,831,505.00</b>
Transferencias corrientes a gobiernos municipales	7,179,676.00	5,321,860.00	1,857,816.00
Transferencias de capital a gobiernos municipales	20,681,641.00	18,707,952.00	1,973,689.00
<b>Yalagüina</b>	<b>24,247,280.00</b>	<b>19,280,527.00</b>	<b>4,966,753.00</b>
Transferencias corrientes a gobiernos municipales	6,312,455.00	4,679,584.00	1,632,871.00
Transferencias de capital a gobiernos municipales	17,934,825.00	14,600,943.00	3,333,882.00
<b>San Lucas</b>	<b>24,572,354.00</b>	<b>19,552,214.00</b>	<b>5,020,140.00</b>
Transferencias corrientes a gobiernos municipales	6,192,217.00	4,588,738.00	1,603,479.00
Transferencias de capital a gobiernos municipales	18,380,137.00	14,963,476.00	3,416,661.00
<b>Las Sabanas</b>	<b>20,927,627.00</b>	<b>16,516,912.00</b>	<b>4,410,715.00</b>
Transferencias corrientes a gobiernos municipales	7,371,816.00	5,480,973.00	1,890,843.00
Transferencias de capital a gobiernos municipales	13,555,811.00	11,035,939.00	2,519,872.00
<b>San José de Cusmapa</b>	<b>20,816,587.00</b>	<b>16,429,544.00</b>	<b>4,387,043.00</b>
Transferencias corrientes a gobiernos municipales	7,328,510.00	5,448,748.00	1,879,762.00
Transferencias de capital a gobiernos municipales	13,488,077.00	10,980,796.00	2,507,281.00
<b>Pueblo Nuevo</b>	<b>32,066,459.00</b>	<b>25,539,501.00</b>	<b>6,526,958.00</b>
Transferencias corrientes a gobiernos municipales	7,704,677.00	5,706,300.00	1,998,377.00
Transferencias de capital a gobiernos municipales	24,361,782.00	19,833,201.00	4,528,581.00
<b>Condega</b>	<b>39,624,439.00</b>	<b>34,844,672.00</b>	<b>4,779,767.00</b>
Transferencias corrientes a gobiernos municipales	5,889,285.00	4,328,928.00	1,560,357.00
Transferencias de capital a gobiernos municipales	33,735,154.00	30,515,744.00	3,219,410.00

**Cuadro No. 19**  
**Gobierno de la República de Nicaragua**

**Ministerio de Hacienda y Crédito Público**

Fecha : 2/10/2018

Hora : 10:37

**TRANSFERENCIA MUNICIPAL TOTAL**

Usuar : WVel

**Año** : 2018

**Mes Inicial** : Enero

: Mes final : Septiembre

**Moneda** : CÓRDOBA

Descripción	Presupuesto Actualizado	Devengado Acumulado	Saldo por Devengar
	A	B	( A - B )
<b>Estelí</b>	<b>125,195,782.00</b>	<b>97,514,841.00</b>	<b>27,680,941.00</b>
Transferencias corrientes a gobiernos municipales	14,034,695.00	7,017,348.00	7,017,347.00
Transferencias de capital a gobiernos municipales	111,161,087.00	90,497,493.00	20,663,594.00
<b>San Juan de Limay</b>	<b>26,193,169.00</b>	<b>20,832,672.00</b>	<b>5,360,497.00</b>
Transferencias corrientes a gobiernos municipales	6,743,820.00	4,998,738.00	1,745,082.00
Transferencias de capital a gobiernos municipales	19,449,349.00	15,833,934.00	3,615,415.00
<b>La Trinidad</b>	<b>13,756,590.00</b>	<b>10,896,033.00</b>	<b>2,860,557.00</b>
Transferencias corrientes a gobiernos municipales	4,243,860.00	3,151,612.00	1,092,248.00
Transferencias de capital a gobiernos municipales	9,512,730.00	7,744,421.00	1,768,309.00
<b>San Nicolás</b>	<b>20,627,868.00</b>	<b>16,412,875.00</b>	<b>4,214,993.00</b>
Transferencias corrientes a gobiernos municipales	5,209,229.00	3,860,388.00	1,348,841.00
Transferencias de capital a gobiernos municipales	15,418,639.00	12,552,487.00	2,866,152.00
<b>San Pedro del Norte</b>	<b>21,330,802.00</b>	<b>16,943,079.00</b>	<b>4,387,723.00</b>
Transferencias corrientes a gobiernos municipales	5,838,314.00	4,330,470.00	1,507,844.00
Transferencias de capital a gobiernos municipales	15,492,488.00	12,612,609.00	2,879,879.00
<b>San Francisco del Norte</b>	<b>22,059,057.00</b>	<b>17,421,881.00</b>	<b>4,637,176.00</b>
Transferencias corrientes a gobiernos municipales	7,584,130.00	5,637,681.00	1,946,449.00
Transferencias de capital a gobiernos municipales	14,474,927.00	11,784,200.00	2,690,727.00
<b>Cinco Pinos</b>	<b>22,051,050.00</b>	<b>17,396,230.00</b>	<b>4,654,820.00</b>
Transferencias corrientes a gobiernos municipales	7,881,290.00	5,860,469.00	2,020,821.00
Transferencias de capital a gobiernos municipales	14,169,760.00	11,535,761.00	2,633,999.00
<b>Santo Tomás del Norte</b>	<b>22,786,100.00</b>	<b>17,975,803.00</b>	<b>4,810,297.00</b>
Transferencias corrientes a gobiernos municipales	8,148,909.00	6,059,501.00	2,089,408.00
Transferencias de capital a gobiernos municipales	14,637,191.00	11,916,302.00	2,720,889.00
<b>El Viejo</b>	<b>68,762,433.00</b>	<b>55,276,481.00</b>	<b>13,485,952.00</b>
Transferencias corrientes a gobiernos municipales	8,602,886.00	6,299,916.00	2,302,970.00
Transferencias de capital a gobiernos municipales	60,159,547.00	48,976,565.00	11,182,982.00
<b>Puerto Morazán</b>	<b>30,594,560.00</b>	<b>24,388,419.00</b>	<b>6,206,141.00</b>
Transferencias corrientes a gobiernos municipales	7,021,784.00	5,197,557.00	1,824,227.00
Transferencias de capital a gobiernos municipales	23,572,776.00	19,190,862.00	4,381,914.00
<b>Somotillo</b>	<b>40,290,307.00</b>	<b>32,327,147.00</b>	<b>7,963,160.00</b>
Transferencias corrientes a gobiernos municipales	5,991,608.00	4,404,190.00	1,587,418.00



**Cuadro No. 19**  
**Gobierno de la República de Nicaragua**

**Ministerio de Hacienda y Crédito Público**

Fecha : 2/10/2018

Hora : 10:37

**TRANSFERENCIA MUNICIPAL TOTAL**

Usuar : WVel



**Año** : 2018

**Mes Inicial** : Enero

**Mes final** : Septiembre

**Moneda** : CÓRDOBA

Descripción	Presupuesto Actualizado	Devengado Acumulado	Saldo por Devengar
	A	B	( A - B )
Transferencias de capital a gobiernos municipales	34,298,699.00	27,922,957.00	6,375,742.00
<b>Villanueva</b>	<b>36,354,617.00</b>	<b>29,174,876.00</b>	<b>7,179,741.00</b>
Transferencias corrientes a gobiernos municipales	5,320,183.00	3,909,394.00	1,410,789.00
Transferencias de capital a gobiernos municipales	31,034,434.00	25,265,482.00	5,768,952.00
<b>Chinandega</b>	<b>120,233,637.00</b>	<b>96,668,741.00</b>	<b>23,564,896.00</b>
Transferencias corrientes a gobiernos municipales	14,797,511.00	10,832,004.00	3,965,507.00
Transferencias de capital a gobiernos municipales	105,436,126.00	85,836,737.00	19,599,389.00
<b>El Realejo</b>	<b>21,473,710.00</b>	<b>17,095,867.00</b>	<b>4,377,843.00</b>
Transferencias corrientes a gobiernos municipales	5,267,929.00	3,902,558.00	1,365,371.00
Transferencias de capital a gobiernos municipales	16,205,781.00	13,193,309.00	3,012,472.00
<b>Corinto</b>	<b>28,372,534.00</b>	<b>22,726,415.00</b>	<b>5,646,119.00</b>
Transferencias corrientes a gobiernos municipales	4,815,885.00	3,548,682.00	1,267,203.00
Transferencias de capital a gobiernos municipales	23,556,649.00	19,177,733.00	4,378,916.00
<b>Chichigalpa</b>	<b>57,079,584.00</b>	<b>45,780,852.00</b>	<b>11,298,732.00</b>
Transferencias corrientes a gobiernos municipales	8,756,197.00	6,440,239.00	2,315,958.00
Transferencias de capital a gobiernos municipales	48,323,387.00	39,340,613.00	8,982,774.00
<b>Posoltega</b>	<b>28,509,363.00</b>	<b>22,839,098.00</b>	<b>5,670,265.00</b>
Transferencias corrientes a gobiernos municipales	4,791,208.00	3,529,881.00	1,261,327.00
Transferencias de capital a gobiernos municipales	23,718,155.00	19,309,217.00	4,408,938.00
<b>Achuapa</b>	<b>26,953,466.00</b>	<b>21,430,031.00</b>	<b>5,523,435.00</b>
Transferencias corrientes a gobiernos municipales	7,053,523.00	5,229,264.00	1,824,259.00
Transferencias de capital a gobiernos municipales	19,899,943.00	16,200,767.00	3,699,176.00
<b>El Sauce</b>	<b>38,094,035.00</b>	<b>30,555,850.00</b>	<b>7,538,185.00</b>
Transferencias corrientes a gobiernos municipales	5,806,284.00	4,270,029.00	1,536,255.00
Transferencias de capital a gobiernos municipales	32,287,751.00	26,285,821.00	6,001,930.00
<b>Santa Rosa del Peñón</b>	<b>25,129,357.00</b>	<b>19,974,683.00</b>	<b>5,154,674.00</b>
Transferencias corrientes a gobiernos municipales	6,654,398.00	4,934,011.00	1,720,387.00
Transferencias de capital a gobiernos municipales	18,474,959.00	15,040,672.00	3,434,287.00
<b>El Jicaral</b>	<b>25,948,919.00</b>	<b>20,765,923.00</b>	<b>5,182,996.00</b>
Transferencias corrientes a gobiernos municipales	4,702,089.00	3,468,639.00	1,233,450.00
Transferencias de capital a gobiernos municipales	21,246,830.00	17,297,284.00	3,949,546.00
<b>Larreynaga - Malpaisillo</b>	<b>44,597,581.00</b>	<b>35,758,312.00</b>	<b>8,839,269.00</b>

**Cuadro No. 19**  
**Gobierno de la República de Nicaragua**

**Ministerio de Hacienda y Crédito Público**

Fecha : 2/10/2018

Hora : 10:37

**TRANSFERENCIA MUNICIPAL TOTAL**

Usuar : WVel



**Año** : 2018

**Mes Inicial** : Enero

**Mes final** : Septiembre

**Moneda** : CÓRDOBA

Descripción	Presupuesto Actualizado	Devengado Acumulado	Saldo por Devengar
	A	B	( A - B )
Transferencias corrientes a gobiernos municipales	7,016,944.00	5,163,492.00	1,853,452.00
Transferencias de capital a gobiernos municipales	37,580,637.00	30,594,820.00	6,985,817.00
<b>Telica</b>	<b>38,509,746.00</b>	<b>30,851,758.00</b>	<b>7,657,988.00</b>
Transferencias corrientes a gobiernos municipales	6,452,246.00	4,753,385.00	1,698,861.00
Transferencias de capital a gobiernos municipales	32,057,500.00	26,098,373.00	5,959,127.00
<b>Quezalguaque</b>	<b>26,499,313.00</b>	<b>13,390,671.00</b>	<b>13,108,642.00</b>
Transferencias corrientes a gobiernos municipales	4,919,633.00	3,630,526.00	1,289,107.00
Transferencias de capital a gobiernos municipales	21,579,680.00	9,760,145.00	11,819,535.00
<b>León</b>	<b>160,931,785.00</b>	<b>129,548,658.00</b>	<b>31,383,127.00</b>
Transferencias corrientes a gobiernos municipales	17,349,664.00	12,656,836.00	4,692,828.00
Transferencias de capital a gobiernos municipales	143,582,121.00	116,891,822.00	26,690,299.00
<b>La Paz Centro</b>	<b>37,300,489.00</b>	<b>18,484,797.00</b>	<b>18,815,692.00</b>
Transferencias corrientes a gobiernos municipales	5,701,092.00	4,192,894.00	1,508,198.00
Transferencias de capital a gobiernos municipales	31,599,397.00	14,291,903.00	17,307,494.00
<b>Nagarote</b>	<b>48,915,937.00</b>	<b>24,183,828.00</b>	<b>24,732,109.00</b>
Transferencias corrientes a gobiernos municipales	7,284,180.00	5,354,449.00	1,929,731.00
Transferencias de capital a gobiernos municipales	41,631,757.00	18,829,379.00	22,802,378.00
<b>Rancho Grande</b>	<b>59,369,382.00</b>	<b>47,834,787.00</b>	<b>11,534,595.00</b>
Transferencias corrientes a gobiernos municipales	5,733,778.00	4,169,438.00	1,564,340.00
Transferencias de capital a gobiernos municipales	53,635,604.00	43,665,349.00	9,970,255.00
<b>Rio Blanco</b>	<b>49,325,500.00</b>	<b>39,694,755.00</b>	<b>9,630,745.00</b>
Transferencias corrientes a gobiernos municipales	5,501,394.00	4,017,056.00	1,484,338.00
Transferencias de capital a gobiernos municipales	43,824,106.00	35,677,699.00	8,146,407.00
<b>El Tuma - La Dalia</b>	<b>68,447,102.00</b>	<b>54,918,724.00</b>	<b>13,528,378.00</b>
Transferencias corrientes a gobiernos municipales	10,181,615.00	7,484,134.00	2,697,481.00
Transferencias de capital a gobiernos municipales	58,265,487.00	47,434,590.00	10,830,897.00
<b>San Isidro</b>	<b>32,239,264.00</b>	<b>25,830,444.00</b>	<b>6,408,820.00</b>
Transferencias corrientes a gobiernos municipales	5,367,035.00	3,953,460.00	1,413,575.00
Transferencias de capital a gobiernos municipales	26,872,229.00	21,876,984.00	4,995,245.00
<b>Sébaco</b>	<b>43,665,536.00</b>	<b>35,038,506.00</b>	<b>8,627,030.00</b>
Transferencias corrientes a gobiernos municipales	6,443,482.00	4,735,612.00	1,707,870.00
Transferencias de capital a gobiernos municipales	37,222,054.00	30,302,894.00	6,919,160.00

**Cuadro No. 19**  
**Gobierno de la República de Nicaragua**

**Ministerio de Hacienda y Crédito Público**

Fecha : 2/10/2018

Hora : 10:37

**TRANSFERENCIA MUNICIPAL TOTAL**

Usuar : WVel

**Año** : 2018

**Mes Inicial** : Enero

: Mes final : Septiembre

**Moneda** : CÓRDOBA

Descripción	Presupuesto Actualizado	Devengado Acumulado	Saldo por Devengar
	A	B	( A - B )
<b>Matagalpa</b>	<b>141,207,199.00</b>	<b>113,618,138.00</b>	<b>27,589,061.00</b>
Transferencias corrientes a gobiernos municipales	16,036,506.00	11,715,267.00	4,321,239.00
Transferencias de capital a gobiernos municipales	125,170,693.00	101,902,871.00	23,267,822.00
<b>San Ramón</b>	<b>44,939,754.00</b>	<b>36,044,352.00</b>	<b>8,895,402.00</b>
Transferencias corrientes a gobiernos municipales	6,889,475.00	5,067,191.00	1,822,284.00
Transferencias de capital a gobiernos municipales	38,050,279.00	30,977,161.00	7,073,118.00
<b>Matiguás</b>	<b>51,662,899.00</b>	<b>41,563,112.00</b>	<b>10,099,787.00</b>
Transferencias corrientes a gobiernos municipales	5,958,644.00	4,354,763.00	1,603,881.00
Transferencias de capital a gobiernos municipales	45,704,255.00	37,208,349.00	8,495,906.00
<b>Muy Muy</b>	<b>28,250,399.00</b>	<b>22,645,071.00</b>	<b>5,605,328.00</b>
Transferencias corrientes a gobiernos municipales	4,539,318.00	3,341,614.00	1,197,704.00
Transferencias de capital a gobiernos municipales	23,711,081.00	19,303,457.00	4,407,624.00
<b>Esquipulas</b>	<b>30,498,801.00</b>	<b>24,317,745.00</b>	<b>6,181,056.00</b>
Transferencias corrientes a gobiernos municipales	6,911,896.00	5,115,381.00	1,796,515.00
Transferencias de capital a gobiernos municipales	23,586,905.00	19,202,364.00	4,384,541.00
<b>San Dionisio</b>	<b>30,024,743.00</b>	<b>23,902,887.00</b>	<b>6,121,856.00</b>
Transferencias corrientes a gobiernos municipales	7,376,814.00	5,464,952.00	1,911,862.00
Transferencias de capital a gobiernos municipales	22,647,929.00	18,437,935.00	4,209,994.00
<b>Terrabona</b>	<b>30,501,249.00</b>	<b>15,584,719.00</b>	<b>14,916,530.00</b>
Transferencias corrientes a gobiernos municipales	6,240,225.00	4,611,845.00	1,628,380.00
Transferencias de capital a gobiernos municipales	24,261,024.00	10,972,874.00	13,288,150.00
<b>Ciudad Darío</b>	<b>56,384,906.00</b>	<b>45,264,485.00</b>	<b>11,120,421.00</b>
Transferencias corrientes a gobiernos municipales	8,016,454.00	5,887,185.00	2,129,269.00
Transferencias de capital a gobiernos municipales	48,368,452.00	39,377,300.00	8,991,152.00
<b>San José de los Remates</b>	<b>21,854,293.00</b>	<b>17,363,852.00</b>	<b>4,490,441.00</b>
Transferencias corrientes a gobiernos municipales	5,904,599.00	4,379,026.00	1,525,573.00
Transferencias de capital a gobiernos municipales	15,949,694.00	12,984,826.00	2,964,868.00
<b>Boaco</b>	<b>73,084,327.00</b>	<b>58,699,665.00</b>	<b>14,384,662.00</b>
Transferencias corrientes a gobiernos municipales	9,936,341.00	7,290,178.00	2,646,163.00
Transferencias de capital a gobiernos municipales	63,147,986.00	51,409,487.00	11,738,499.00
<b>Camoapa</b>	<b>24,672,170.00</b>	<b>17,930,127.00</b>	<b>6,742,043.00</b>
Transferencias corrientes a gobiernos municipales	6,863,063.00	3,431,532.00	3,431,531.00

**Cuadro No. 19**  
**Gobierno de la República de Nicaragua**

**Ministerio de Hacienda y Crédito Público**

Fecha : 2/10/2018

Hora : 10:37

**TRANSFERENCIA MUNICIPAL TOTAL**

Usuar : WVel

**Año** : 2018

**Mes Inicial** : Enero

: Mes final : Septiembre

**Moneda** : CÓRDOBA

Descripción	Presupuesto Actualizado	Devengado Acumulado	Saldo por Devengar
	A	B	( A - B )
Transferencias de capital a gobiernos municipales	17,809,107.00	14,498,595.00	3,310,512.00
<b>Santa Lucía</b>	<b>21,350,696.00</b>	<b>16,895,139.00</b>	<b>4,455,557.00</b>
Transferencias corrientes a gobiernos municipales	6,833,012.00	5,076,128.00	1,756,884.00
Transferencias de capital a gobiernos municipales	14,517,684.00	11,819,011.00	2,698,673.00
<b>Teustepe</b>	<b>37,658,742.00</b>	<b>30,204,527.00</b>	<b>7,454,215.00</b>
Transferencias corrientes a gobiernos municipales	5,773,603.00	4,246,477.00	1,527,126.00
Transferencias de capital a gobiernos municipales	31,885,139.00	25,958,050.00	5,927,089.00
<b>San Lorenzo</b>	<b>34,615,396.00</b>	<b>27,668,770.00</b>	<b>6,946,626.00</b>
Transferencias corrientes a gobiernos municipales	6,778,404.00	5,006,361.00	1,772,043.00
Transferencias de capital a gobiernos municipales	27,836,992.00	22,662,409.00	5,174,583.00
<b>San Francisco Libre</b>	<b>24,254,207.00</b>	<b>20,984,334.00</b>	<b>3,269,873.00</b>
Transferencias corrientes a gobiernos municipales	5,826,769.00	4,315,462.00	1,511,307.00
Transferencias de capital a gobiernos municipales	18,427,438.00	16,668,872.00	1,758,566.00
<b>Tipitapa</b>	<b>91,705,111.00</b>	<b>44,674,307.00</b>	<b>47,030,804.00</b>
Transferencias corrientes a gobiernos municipales	11,422,227.00	8,363,640.00	3,058,587.00
Transferencias de capital a gobiernos municipales	80,282,884.00	36,310,667.00	43,972,217.00
<b>Mateare</b>	<b>43,140,914.00</b>	<b>21,031,751.00</b>	<b>22,109,163.00</b>
Transferencias corrientes a gobiernos municipales	5,425,753.00	3,973,786.00	1,451,967.00
Transferencias de capital a gobiernos municipales	37,715,161.00	17,057,965.00	20,657,196.00
<b>Villa El Carmen</b>	<b>37,454,768.00</b>	<b>30,075,483.00</b>	<b>7,379,285.00</b>
Transferencias corrientes a gobiernos municipales	5,206,047.00	3,821,435.00	1,384,612.00
Transferencias de capital a gobiernos municipales	32,248,721.00	26,254,048.00	5,994,673.00
<b>Ciudad Sandino</b>	<b>85,691,857.00</b>	<b>68,931,793.00</b>	<b>16,760,064.00</b>
Transferencias corrientes a gobiernos municipales	10,004,757.00	7,314,072.00	2,690,685.00
Transferencias de capital a gobiernos municipales	75,687,100.00	61,617,721.00	14,069,379.00
<b>Managua</b>	<b>614,223,831.00</b>	<b>497,781,841.00</b>	<b>116,441,990.00</b>
Transferencias corrientes a gobiernos municipales	6,934,826.00	3,467,414.00	3,467,412.00
Transferencias de capital a gobiernos municipales	607,289,005.00	494,314,427.00	112,974,578.00
<b>Ticuantepé</b>	<b>41,551,090.00</b>	<b>33,396,411.00</b>	<b>8,154,679.00</b>
Transferencias corrientes a gobiernos municipales	5,284,150.00	3,871,087.00	1,413,063.00
Transferencias de capital a gobiernos municipales	36,266,940.00	29,525,324.00	6,741,616.00
<b>El Crucero</b>	<b>27,186,959.00</b>	<b>13,592,312.00</b>	<b>13,594,647.00</b>

**Cuadro No. 19**  
**Gobierno de la República de Nicaragua**

**Ministerio de Hacienda y Crédito Público**

Fecha : 2/10/2018

Hora : 10:37

**TRANSFERENCIA MUNICIPAL TOTAL**

Usuar : WVel

**Año** : 2018

**Mes Inicial** : Enero

: Mes final : Septiembre

**Moneda** : CÓRDOBA

Descripción	Presupuesto Actualizado	Devengado Acumulado	Saldo por Devengar
	A	B	( A - B )
Transferencias corrientes a gobiernos municipales	4,556,880.00	3,357,088.00	1,199,792.00
Transferencias de capital a gobiernos municipales	22,630,079.00	10,235,224.00	12,394,855.00
<b>San Rafael del Sur</b>	<b>51,583,238.00</b>	<b>41,424,665.00</b>	<b>10,158,573.00</b>
Transferencias corrientes a gobiernos municipales	7,103,399.00	5,213,127.00	1,890,272.00
Transferencias de capital a gobiernos municipales	44,479,839.00	36,211,538.00	8,268,301.00
<b>Nindirí</b>	<b>51,811,172.00</b>	<b>40,087,919.00</b>	<b>11,723,253.00</b>
Transferencias corrientes a gobiernos municipales	6,660,505.00	3,330,252.00	3,330,253.00
Transferencias de capital a gobiernos municipales	45,150,667.00	36,757,667.00	8,393,000.00
<b>Masaya</b>	<b>144,520,427.00</b>	<b>116,315,583.00</b>	<b>28,204,844.00</b>
Transferencias corrientes a gobiernos municipales	15,923,082.00	11,623,036.00	4,300,046.00
Transferencias de capital a gobiernos municipales	128,597,345.00	104,692,547.00	23,904,798.00
<b>Tisma</b>	<b>25,006,491.00</b>	<b>19,893,055.00</b>	<b>5,113,436.00</b>
Transferencias corrientes a gobiernos municipales	6,373,065.00	4,723,373.00	1,649,692.00
Transferencias de capital a gobiernos municipales	18,633,426.00	15,169,682.00	3,463,744.00
<b>La Concepción</b>	<b>42,031,651.00</b>	<b>33,743,753.00</b>	<b>8,287,898.00</b>
Transferencias corrientes a gobiernos municipales	5,949,025.00	4,368,480.00	1,580,545.00
Transferencias de capital a gobiernos municipales	36,082,626.00	29,375,273.00	6,707,353.00
<b>Masatepe</b>	<b>44,106,571.00</b>	<b>35,275,075.00</b>	<b>8,831,496.00</b>
Transferencias corrientes a gobiernos municipales	8,329,336.00	6,148,425.00	2,180,911.00
Transferencias de capital a gobiernos municipales	35,777,235.00	29,126,650.00	6,650,585.00
<b>Nandasmó</b>	<b>23,898,622.00</b>	<b>19,038,565.00</b>	<b>4,860,057.00</b>
Transferencias corrientes a gobiernos municipales	5,674,210.00	4,201,867.00	1,472,343.00
Transferencias de capital a gobiernos municipales	18,224,412.00	14,836,698.00	3,387,714.00
<b>Catarina</b>	<b>24,603,074.00</b>	<b>19,695,056.00</b>	<b>4,908,018.00</b>
Transferencias corrientes a gobiernos municipales	4,362,566.00	3,217,030.00	1,145,536.00
Transferencias de capital a gobiernos municipales	20,240,508.00	16,478,026.00	3,762,482.00
<b>San Juan de Oriente</b>	<b>20,682,024.00</b>	<b>10,974,180.00</b>	<b>9,707,844.00</b>
Transferencias corrientes a gobiernos municipales	5,598,651.00	4,152,211.00	1,446,440.00
Transferencias de capital a gobiernos municipales	15,083,373.00	6,821,969.00	8,261,404.00
<b>Niquinohomo</b>	<b>28,769,827.00</b>	<b>15,426,361.00</b>	<b>13,343,466.00</b>
Transferencias corrientes a gobiernos municipales	8,328,307.00	6,180,988.00	2,147,319.00
Transferencias de capital a gobiernos municipales	20,441,520.00	9,245,373.00	11,196,147.00

**Cuadro No. 19**  
**Gobierno de la República de Nicaragua**

**Ministerio de Hacienda y Crédito Público**

Fecha : 2/10/

Hora : 10:37

**TRANSFERENCIA MUNICIPAL TOTAL**

Usuar : WVel

**Mes Inicial** : 2018

**Mes Inicial** : Enero

**Mes final** : Septiembre

**Moneda** : CÓRDOBA

Descripción	Presupuesto Actualizado	Devengado Acumulado	Saldo por Devengar
	A	B	( A - B )
<b>Comalapa</b>	<b>29,009,682.00</b>	<b>23,157,529.00</b>	<b>5,852,153.00</b>
Transferencias corrientes a gobiernos municipales	6,153,754.00	4,550,261.00	1,603,493.00
Transferencias de capital a gobiernos municipales	22,855,928.00	18,607,268.00	4,248,660.00
<b>San Francisco de Cuapa</b>	<b>22,402,368.00</b>	<b>17,782,223.00</b>	<b>4,620,145.00</b>
Transferencias corrientes a gobiernos municipales	6,317,934.00	4,687,704.00	1,630,230.00
Transferencias de capital a gobiernos municipales	16,084,434.00	13,094,519.00	2,989,915.00
<b>Juigalpa</b>	<b>73,003,917.00</b>	<b>58,605,318.00</b>	<b>14,398,599.00</b>
Transferencias corrientes a gobiernos municipales	10,387,365.00	7,628,477.00	2,758,888.00
Transferencias de capital a gobiernos municipales	62,616,552.00	50,976,841.00	11,639,711.00
<b>La Libertad</b>	<b>26,433,633.00</b>	<b>21,173,055.00</b>	<b>5,260,578.00</b>
Transferencias corrientes a gobiernos municipales	4,491,341.00	3,309,589.00	1,181,752.00
Transferencias de capital a gobiernos municipales	21,942,292.00	17,863,466.00	4,078,826.00
<b>Santo Domingo</b>	<b>21,465,085.00</b>	<b>17,165,140.00</b>	<b>4,299,945.00</b>
Transferencias corrientes a gobiernos municipales	4,084,247.00	3,015,203.00	1,069,044.00
Transferencias de capital a gobiernos municipales	17,380,838.00	14,149,937.00	3,230,901.00
<b>Santo Tomás</b>	<b>29,471,862.00</b>	<b>25,850,816.00</b>	<b>3,621,046.00</b>
Transferencias corrientes a gobiernos municipales	4,806,095.00	3,538,952.00	1,267,143.00
Transferencias de capital a gobiernos municipales	24,665,767.00	22,311,864.00	2,353,903.00
<b>San Pedro de Lóvago</b>	<b>21,543,310.00</b>	<b>17,228,110.00</b>	<b>4,315,200.00</b>
Transferencias corrientes a gobiernos municipales	4,092,691.00	3,021,365.00	1,071,326.00
Transferencias de capital a gobiernos municipales	17,450,619.00	14,206,745.00	3,243,874.00
<b>Acoyapa</b>	<b>27,661,010.00</b>	<b>22,167,815.00</b>	<b>5,493,195.00</b>
Transferencias corrientes a gobiernos municipales	4,519,246.00	3,327,845.00	1,191,401.00
Transferencias de capital a gobiernos municipales	23,141,764.00	18,839,970.00	4,301,794.00
<b>Villa Sandino</b>	<b>36,485,966.00</b>	<b>17,709,440.00</b>	<b>18,776,526.00</b>
Transferencias corrientes a gobiernos municipales	4,326,699.00	3,164,317.00	1,162,382.00
Transferencias de capital a gobiernos municipales	32,159,267.00	14,545,123.00	17,614,144.00
<b>El Coral</b>	<b>23,850,814.00</b>	<b>19,086,645.00</b>	<b>4,764,169.00</b>
Transferencias corrientes a gobiernos municipales	4,325,631.00	3,190,975.00	1,134,656.00
Transferencias de capital a gobiernos municipales	19,525,183.00	15,895,670.00	3,629,513.00
<b>Diriá</b>	<b>20,422,306.00</b>	<b>16,221,017.00</b>	<b>4,201,289.00</b>
Transferencias corrientes a gobiernos municipales	5,596,578.00	4,151,225.00	1,445,353.00

**Cuadro No. 19**  
**Gobierno de la República de Nicaragua**

**Ministerio de Hacienda y Crédito Público**

Fecha : 2/10/2018

Hora : 10:37

**TRANSFERENCIA MUNICIPAL TOTAL**

Usuar : WVel

**Año** : 2018

**Mes Inicial** : Enero

: Mes final : Septiembre

**Moneda** : CÓRDOBA

Descripción	Presupuesto Actualizado	Devengado Acumulado	Saldo por Devengar
	A	B	( A - B )
Transferencias de capital a gobiernos municipales	14,825,728.00	12,069,792.00	2,755,936.00
<b>Diriomo</b>	<b>37,391,255.00</b>	<b>18,571,031.00</b>	<b>18,820,224.00</b>
Transferencias corrientes a gobiernos municipales	5,853,682.00	4,307,090.00	1,546,592.00
Transferencias de capital a gobiernos municipales	31,537,573.00	14,263,941.00	17,273,632.00
<b>Granada</b>	<b>106,651,437.00</b>	<b>85,821,639.00</b>	<b>20,829,798.00</b>
Transferencias corrientes a gobiernos municipales	11,991,715.00	8,758,093.00	3,233,622.00
Transferencias de capital a gobiernos municipales	94,659,722.00	77,063,546.00	17,596,176.00
<b>Nandaime</b>	<b>46,907,593.00</b>	<b>37,640,169.00</b>	<b>9,267,424.00</b>
Transferencias corrientes a gobiernos municipales	6,919,669.00	5,085,549.00	1,834,120.00
Transferencias de capital a gobiernos municipales	39,987,924.00	32,554,620.00	7,433,304.00
<b>San Marcos</b>	<b>38,838,346.00</b>	<b>31,175,713.00</b>	<b>7,662,633.00</b>
Transferencias corrientes a gobiernos municipales	5,565,343.00	4,087,787.00	1,477,556.00
Transferencias de capital a gobiernos municipales	33,273,003.00	27,087,926.00	6,185,077.00
<b>Jinotepe</b>	<b>68,798,886.00</b>	<b>55,196,308.00</b>	<b>13,602,578.00</b>
Transferencias corrientes a gobiernos municipales	10,306,437.00	7,576,946.00	2,729,491.00
Transferencias de capital a gobiernos municipales	58,492,449.00	47,619,362.00	10,873,087.00
<b>Dolores</b>	<b>21,025,050.00</b>	<b>16,707,920.00</b>	<b>4,317,130.00</b>
Transferencias corrientes a gobiernos municipales	5,635,131.00	4,178,813.00	1,456,318.00
Transferencias de capital a gobiernos municipales	15,389,919.00	12,529,107.00	2,860,812.00
<b>Diriamba</b>	<b>62,400,121.00</b>	<b>50,191,663.00</b>	<b>12,208,458.00</b>
Transferencias corrientes a gobiernos municipales	7,346,132.00	5,371,591.00	1,974,541.00
Transferencias de capital a gobiernos municipales	55,053,989.00	44,820,072.00	10,233,917.00
<b>El Rosario</b>	<b>20,681,699.00</b>	<b>16,332,339.00</b>	<b>4,349,360.00</b>
Transferencias corrientes a gobiernos municipales	7,137,351.00	5,305,733.00	1,831,618.00
Transferencias de capital a gobiernos municipales	13,544,348.00	11,026,606.00	2,517,742.00
<b>La Paz de Carazo</b>	<b>21,439,354.00</b>	<b>16,932,225.00</b>	<b>4,507,129.00</b>
Transferencias corrientes a gobiernos municipales	7,374,530.00	5,481,894.00	1,892,636.00
Transferencias de capital a gobiernos municipales	14,064,824.00	11,450,331.00	2,614,493.00
<b>Santa Teresa</b>	<b>27,277,870.00</b>	<b>21,719,910.00</b>	<b>5,557,960.00</b>
Transferencias corrientes a gobiernos municipales	6,642,494.00	4,920,418.00	1,722,076.00
Transferencias de capital a gobiernos municipales	20,635,376.00	16,799,492.00	3,835,884.00
<b>La Conquista</b>	<b>19,550,155.00</b>	<b>16,578,170.00</b>	<b>2,971,985.00</b>

**Cuadro No. 19**  
**Gobierno de la República de Nicaragua**

**Ministerio de Hacienda y Crédito Público**

Fecha : 2/10/

Hora : 10:37

**TRANSFERENCIA MUNICIPAL TOTAL**

Usuar : WVel

**Año** : 2018

**Mes Inicial** : Enero

: Mes final : Septiembre

**Moneda** : CÓRDOBA

Descripción	Presupuesto Actualizado	Devengado Acumulado	Saldo por Devengar
	A	B	( A - B )
Transferencias corrientes a gobiernos municipales	6,867,835.00	5,106,148.00	1,761,687.00
Transferencias de capital a gobiernos municipales	12,682,320.00	11,472,022.00	1,210,298.00
<b>Tola</b>	<b>37,113,251.00</b>	<b>28,224,233.00</b>	<b>8,889,018.00</b>
Transferencias corrientes a gobiernos municipales	6,335,594.00	3,167,796.00	3,167,798.00
Transferencias de capital a gobiernos municipales	30,777,657.00	25,056,437.00	5,721,220.00
<b>Belén</b>	<b>26,391,317.00</b>	<b>21,046,515.00</b>	<b>5,344,802.00</b>
Transferencias corrientes a gobiernos municipales	5,921,997.00	4,382,210.00	1,539,787.00
Transferencias de capital a gobiernos municipales	20,469,320.00	16,664,305.00	3,805,015.00
<b>Potosí</b>	<b>22,523,782.00</b>	<b>18,035,298.00</b>	<b>4,488,484.00</b>
Transferencias corrientes a gobiernos municipales	3,920,296.00	2,889,990.00	1,030,306.00
Transferencias de capital a gobiernos municipales	18,603,486.00	15,145,308.00	3,458,178.00
<b>Buenos Aires</b>	<b>22,284,064.00</b>	<b>17,691,915.00</b>	<b>4,592,149.00</b>
Transferencias corrientes a gobiernos municipales	6,228,705.00	4,621,067.00	1,607,638.00
Transferencias de capital a gobiernos municipales	16,055,359.00	13,070,848.00	2,984,511.00
<b>Moyogalpa</b>	<b>22,500,279.00</b>	<b>17,894,037.00</b>	<b>4,606,242.00</b>
Transferencias corrientes a gobiernos municipales	5,816,373.00	4,311,482.00	1,504,891.00
Transferencias de capital a gobiernos municipales	16,683,906.00	13,582,555.00	3,101,351.00
<b>Altagracia</b>	<b>33,443,759.00</b>	<b>26,794,025.00</b>	<b>6,649,734.00</b>
Transferencias corrientes a gobiernos municipales	5,590,384.00	4,118,278.00	1,472,106.00
Transferencias de capital a gobiernos municipales	27,853,375.00	22,675,747.00	5,177,628.00
<b>San Jorge</b>	<b>22,171,107.00</b>	<b>19,358,210.00</b>	<b>2,812,897.00</b>
Transferencias corrientes a gobiernos municipales	4,189,176.00	3,092,330.00	1,096,846.00
Transferencias de capital a gobiernos municipales	17,981,931.00	16,265,880.00	1,716,051.00
<b>Rivas</b>	<b>65,877,806.00</b>	<b>52,845,927.00</b>	<b>13,031,879.00</b>
Transferencias corrientes a gobiernos municipales	9,974,991.00	7,334,815.00	2,640,176.00
Transferencias de capital a gobiernos municipales	55,902,815.00	45,511,112.00	10,391,703.00
<b>San Juan del Sur</b>	<b>33,633,024.00</b>	<b>26,949,085.00</b>	<b>6,683,939.00</b>
Transferencias corrientes a gobiernos municipales	5,568,831.00	4,101,710.00	1,467,121.00
Transferencias de capital a gobiernos municipales	28,064,193.00	22,847,375.00	5,216,818.00
<b>Cárdenas</b>	<b>27,455,411.00</b>	<b>21,959,107.00</b>	<b>5,496,304.00</b>
Transferencias corrientes a gobiernos municipales	5,167,502.00	3,814,270.00	1,353,232.00
Transferencias de capital a gobiernos municipales	22,287,909.00	18,144,837.00	4,143,072.00



**Cuadro No. 19**  
**Gobierno de la República de Nicaragua**

**Ministerio de Hacienda y Crédito Público**

Fecha : 2/10/2018

Hora : 10:37

**TRANSFERENCIA MUNICIPAL TOTAL**

Usuar : WVel

**Año** : 2018

**Mes Inicial** : Enero

**Mes final** : Septiembre

**Moneda** : CÓRDOBA

Descripción	Presupuesto Actualizado	Devengado Acumulado	Saldo por Devengar
	A	B	( A - B )
<b>Morrito</b>	<b>21,067,163.00</b>	<b>20,045,885.00</b>	<b>1,021,278.00</b>
Transferencias corrientes a gobiernos municipales	3,896,889.00	2,875,611.00	1,021,278.00
Transferencias de capital a gobiernos municipales	17,170,274.00	17,170,274.00	0.00
<b>El Almendro</b>	<b>11,953,346.00</b>	<b>10,939,607.00</b>	<b>1,013,739.00</b>
Transferencias corrientes a gobiernos municipales	3,945,897.00	2,932,158.00	1,013,739.00
Transferencias de capital a gobiernos municipales	8,007,449.00	8,007,449.00	0.00
<b>San Miguelito</b>	<b>27,836,966.00</b>	<b>26,610,676.00</b>	<b>1,226,290.00</b>
Transferencias corrientes a gobiernos municipales	4,657,083.00	3,430,793.00	1,226,290.00
Transferencias de capital a gobiernos municipales	23,179,883.00	23,179,883.00	0.00
<b>San Carlos</b>	<b>67,272,358.00</b>	<b>64,629,439.00</b>	<b>2,642,919.00</b>
Transferencias corrientes a gobiernos municipales	9,973,840.00	7,330,921.00	2,642,919.00
Transferencias de capital a gobiernos municipales	57,298,518.00	57,298,518.00	0.00
<b>El Castillo</b>	<b>35,950,559.00</b>	<b>34,582,850.00</b>	<b>1,367,709.00</b>
Transferencias corrientes a gobiernos municipales	5,151,596.00	3,783,887.00	1,367,709.00
Transferencias de capital a gobiernos municipales	30,798,963.00	30,798,963.00	0.00
<b>San Juan de Nicaragua</b>	<b>22,100,063.00</b>	<b>20,508,497.00</b>	<b>1,591,566.00</b>
Transferencias corrientes a gobiernos municipales	6,166,099.00	4,574,533.00	1,591,566.00
Transferencias de capital a gobiernos municipales	15,933,964.00	15,933,964.00	0.00
<b>Waspam</b>	<b>54,552,898.00</b>	<b>32,341,579.00</b>	<b>22,211,319.00</b>
Transferencias corrientes a gobiernos municipales	8,780,351.00	6,463,839.00	2,316,512.00
Transferencias de capital a gobiernos municipales	45,772,547.00	25,877,740.00	19,894,807.00
<b>Puerto Cabezas</b>	<b>84,642,776.00</b>	<b>44,218,716.00</b>	<b>40,424,060.00</b>
Transferencias corrientes a gobiernos municipales	12,271,126.00	3,303,038.00	8,968,088.00
Transferencias de capital a gobiernos municipales	72,371,650.00	40,915,678.00	31,455,972.00
<b>Rosita</b>	<b>44,470,518.00</b>	<b>42,762,643.00</b>	<b>1,707,875.00</b>
Transferencias corrientes a gobiernos municipales	6,436,519.00	4,728,644.00	1,707,875.00
Transferencias de capital a gobiernos municipales	38,033,999.00	38,033,999.00	0.00
<b>Bonanza</b>	<b>44,084,596.00</b>	<b>26,146,655.00</b>	<b>17,937,941.00</b>
Transferencias corrientes a gobiernos municipales	7,156,161.00	5,268,978.00	1,887,183.00
Transferencias de capital a gobiernos municipales	36,928,435.00	20,877,677.00	16,050,758.00
<b>Waslala</b>	<b>61,398,229.00</b>	<b>34,185,859.00</b>	<b>27,212,370.00</b>
Transferencias corrientes a gobiernos municipales	8,047,427.00	4,023,714.00	4,023,713.00

**Cuadro No. 19**  
**Gobierno de la República de Nicaragua**

**Ministerio de Hacienda y Crédito Público**

Fecha : 2/10/2018

Hora : 10:37

**TRANSFERENCIA MUNICIPAL TOTAL**

Usuar : WVel

**Año** : 2018

**Mes Inicial** : Enero

**Mes final** : Septiembre

**Moneda** : CÓRDOBA

Descripción	Presupuesto Actualizado	Devengado Acumulado	Saldo por Devengar
	A	B	( A - B )
Transferencias de capital a gobiernos municipales	53,350,802.00	30,162,145.00	23,188,657.00
<b>Mulukukú</b>	<b>32,926,750.00</b>	<b>19,734,142.00</b>	<b>13,192,608.00</b>
Transferencias corrientes a gobiernos municipales	6,458,360.00	4,770,104.00	1,688,256.00
Transferencias de capital a gobiernos municipales	26,468,390.00	14,964,038.00	11,504,352.00
<b>Siuna</b>	<b>78,901,795.00</b>	<b>76,495,939.00</b>	<b>2,405,856.00</b>
Transferencias corrientes a gobiernos municipales	8,925,875.00	6,520,019.00	2,405,856.00
Transferencias de capital a gobiernos municipales	69,975,920.00	69,975,920.00	0.00
<b>Prinzapolka</b>	<b>38,131,435.00</b>	<b>36,032,846.00</b>	<b>2,098,589.00</b>
Transferencias corrientes a gobiernos municipales	8,052,352.00	5,953,763.00	2,098,589.00
Transferencias de capital a gobiernos municipales	30,079,083.00	30,079,083.00	0.00
<b>Paiwas</b>	<b>30,340,243.00</b>	<b>28,803,316.00</b>	<b>1,536,927.00</b>
Transferencias corrientes a gobiernos municipales	5,876,273.00	4,339,346.00	1,536,927.00
Transferencias de capital a gobiernos municipales	24,463,970.00	24,463,970.00	0.00
<b>La Cruz de Río Grande</b>	<b>31,132,633.00</b>	<b>29,548,789.00</b>	<b>1,583,844.00</b>
Transferencias corrientes a gobiernos municipales	6,056,822.00	4,472,978.00	1,583,844.00
Transferencias de capital a gobiernos municipales	25,075,811.00	25,075,811.00	0.00
<b>Desembocadura de Río Grande</b>	<b>23,711,138.00</b>	<b>21,866,372.00</b>	<b>1,844,766.00</b>
Transferencias corrientes a gobiernos municipales	7,163,580.00	5,318,814.00	1,844,766.00
Transferencias de capital a gobiernos municipales	16,547,558.00	16,547,558.00	0.00
<b>Laguna de Perlas</b>	<b>32,368,067.00</b>	<b>29,907,750.00</b>	<b>2,460,317.00</b>
Transferencias corrientes a gobiernos municipales	9,547,408.00	7,087,091.00	2,460,317.00
Transferencias de capital a gobiernos municipales	22,820,659.00	22,820,659.00	0.00
<b>El Tortuguero</b>	<b>30,270,035.00</b>	<b>28,765,005.00</b>	<b>1,505,030.00</b>
Transferencias corrientes a gobiernos municipales	5,749,466.00	4,244,436.00	1,505,030.00
Transferencias de capital a gobiernos municipales	24,520,569.00	24,520,569.00	0.00
<b>El Rama</b>	<b>60,231,335.00</b>	<b>58,281,900.00</b>	<b>1,949,435.00</b>
Transferencias corrientes a gobiernos municipales	7,264,657.00	5,315,222.00	1,949,435.00
Transferencias de capital a gobiernos municipales	52,966,678.00	52,966,678.00	0.00
<b>El Ayote</b>	<b>25,102,639.00</b>	<b>24,091,767.00</b>	<b>1,010,872.00</b>
Transferencias corrientes a gobiernos municipales	3,820,275.00	2,809,403.00	1,010,872.00
Transferencias de capital a gobiernos municipales	21,282,364.00	21,282,364.00	0.00
<b>Muelle de los Bueyes</b>	<b>28,626,829.00</b>	<b>27,164,954.00</b>	<b>1,461,875.00</b>

**Cuadro No. 19**  
**Gobierno de la República de Nicaragua**

**Ministerio de Hacienda y Crédito Público**

Fecha : 2/10/2018

Hora : 10:37

**TRANSFERENCIA MUNICIPAL TOTAL**

Usuar : WVel



**Año** : 2018

**Mes inicial** : Enero

**Mes final** : Septiembre

**Moneda** : CÓRDOBA

Descripción	Presupuesto Actualizado	Devengado Acumulado	Saldo por Devengar
	A	B	( A - B )
Transferencias corrientes a gobiernos municipales	5,591,332.00	4,129,457.00	1,461,875.00
Transferencias de capital a gobiernos municipales	23,035,497.00	23,035,497.00	0.00
<b>Kukra-Hill</b>	<b>33,767,774.00</b>	<b>18,426,990.00</b>	<b>15,340,784.00</b>
Transferencias corrientes a gobiernos municipales	6,474,423.00	4,780,315.00	1,694,108.00
Transferencias de capital a gobiernos municipales	27,293,351.00	13,646,675.00	13,646,676.00
<b>Corn Island</b>	<b>29,399,428.00</b>	<b>17,593,564.00</b>	<b>11,805,864.00</b>
Transferencias corrientes a gobiernos municipales	5,622,563.00	4,151,194.00	1,471,369.00
Transferencias de capital a gobiernos municipales	23,776,865.00	13,442,370.00	10,334,495.00
<b>Bluefields</b>	<b>75,189,352.00</b>	<b>72,656,332.00</b>	<b>2,533,020.00</b>
Transferencias corrientes a gobiernos municipales	9,466,100.00	6,933,080.00	2,533,020.00
Transferencias de capital a gobiernos municipales	65,723,252.00	65,723,252.00	0.00
<b>Nueva Guinea</b>	<b>75,281,064.00</b>	<b>73,302,120.00</b>	<b>1,978,944.00</b>
Transferencias corrientes a gobiernos municipales	7,251,879.00	5,272,935.00	1,978,944.00
Transferencias de capital a gobiernos municipales	68,029,185.00	68,029,185.00	0.00
<b>Total</b>	<b>6,789,046,544.00</b>	<b>5,355,680,546.00</b>	<b>1,433,365,998.00</b>

**Cuadro No.20**

**Gobierno de la República de Nicaragua  
Ministerio de Hacienda y Crédito  
Público  
TRANSFERENCIAS CORRIENTE A  
LAS ALCALDIAS MUNICIPALES**

Fecha : 3/10/2018

Hora : 15:58:17

Usuario : WVelasquez-009

Página : 1

**Ejercicio Presup.** : 2018

**Mes Inicial** : Enero

Mes final :

Sentiembre

**Moneda** : CÓRDOBA

Descripción	Presupuesto Actualizado	Devengado Acumulado	Saldo por Devengar
	A	B	( A - B )
<b>Gasto Corriente</b>	<b>1,057,558,972.00</b>	<b>762,141,382.00</b>	<b>295,417,590.00</b>
<b>Transferencia Municipal</b>	<b>1,057,558,972.00</b>	<b>762,141,382.00</b>	<b>295,417,590.00</b>
<b>TRANSFERENCIA MUNICIPAL</b>	<b>1,057,558,972.00</b>	<b>762,141,382.00</b>	<b>295,417,590.00</b>
Jalapa	8,707,729.00	6,384,345.00	2,323,384.00
Murra	5,898,529.00	4,391,849.00	1,506,680.00
El Jicaro	6,073,942.00	4,469,081.00	1,604,861.00
San Fernando	4,820,663.00	3,555,780.00	1,264,883.00
Mozonte	5,101,454.00	3,780,029.00	1,321,425.00
Dipilto	3,711,254.00	2,738,474.00	972,780.00
Macuelizo	5,465,603.00	4,052,435.00	1,413,168.00
Santa María	5,648,110.00	4,189,502.00	1,458,608.00
Ocotal	10,419,138.00	7,668,648.00	2,750,490.00
Ciudad Antigua	7,184,963.00	5,345,252.00	1,839,711.00
Quilali	5,073,449.00	3,721,534.00	1,351,915.00
Wiwili de Nueva Segovia	5,233,235.00	3,842,290.00	1,390,945.00
Wiwilí de Jinotega	9,948,119.00	7,378,460.00	2,569,659.00
El Cuá	7,163,097.00	5,310,524.00	1,852,573.00
San José de Bocay	6,973,893.00	5,112,755.00	1,861,138.00
Santa María de Pantasma	6,347,553.00	4,690,686.00	1,656,867.00
San Rafael del Norte	4,701,142.00	3,448,039.00	1,253,103.00
San Sebastián de Yalí	5,433,910.00	4,024,243.00	1,409,667.00
La Concordia	6,769,646.00	5,022,134.00	1,747,512.00
Jinotega	14,227,861.00	10,404,891.00	3,822,970.00
Somoto	9,854,375.00	7,248,159.00	2,606,216.00
Totogalpa	7,187,577.00	5,328,478.00	1,859,099.00
Telpaneca	7,988,484.00	5,917,531.00	2,070,953.00
San Juan de Río Coco	6,147,804.00	4,522,410.00	1,625,394.00
Palacagüina	7,179,676.00	5,321,860.00	1,857,816.00
Yalagüina	6,312,455.00	4,679,584.00	1,632,871.00
San Lucas	6,192,217.00	4,588,738.00	1,603,479.00
Las Sabanas	7,371,816.00	5,480,973.00	1,890,843.00
San José de Cusmapa	7,328,510.00	5,448,748.00	1,879,762.00
Pueblo Nuevo	7,704,677.00	5,706,300.00	1,998,377.00
Condega	5,889,285.00	4,328,928.00	1,560,357.00
Estelí	14,034,695.00	7,017,348.00	7,017,347.00

## Cuadro No.20

Gobierno de la República de Nicaragua  
 Ministerio de Hacienda y Crédito  
 Público  
 TRANSFERENCIAS CORRIENTE A  
 LAS ALCALDIAS MUNICIPALES

Fecha : 3/10/2018

Hora : 15:58:17

Usuario : WVelasquez-009

Pagina : 1

Ejercicio Presup. : 2018

Mes Inicial : Enero

Moneda : CÓRDOBA

Mes final :

- Septiembre

Descripción	Presupuesto Actualizado	Devengado Acumulado	Saldo por Devengar
	A	B	( A - B )
San Juan de Limay	6,743,820.00	4,998,738.00	1,745,082.00
La Trinidad	4,243,860.00	3,151,612.00	1,092,248.00
San Nicolás	5,209,229.00	3,860,388.00	1,348,841.00
San Pedro del Norte	5,838,314.00	4,330,470.00	1,507,844.00
San Francisco del Norte	7,584,130.00	5,637,681.00	1,946,449.00
Cinco Pinos	7,881,290.00	5,860,469.00	2,020,821.00
Santo Tomás del Norte	8,148,909.00	6,059,501.00	2,089,408.00
El Viejo	8,602,886.00	6,299,916.00	2,302,970.00
Puerto Morazán	7,021,784.00	5,197,557.00	1,824,227.00
Somotillo	5,991,608.00	4,404,190.00	1,587,418.00
Villanueva	5,320,183.00	3,909,394.00	1,410,789.00
Chinandega	14,797,511.00	10,832,004.00	3,965,507.00
El Realejo	5,267,929.00	3,902,558.00	1,365,371.00
Corinto	4,815,885.00	3,548,682.00	1,267,203.00
Chichigalpa	8,756,197.00	6,440,239.00	2,315,958.00
Posoltega	4,791,208.00	3,529,881.00	1,261,327.00
Achuapa	7,053,523.00	5,229,264.00	1,824,259.00
El Sauce	5,806,284.00	4,270,029.00	1,536,255.00
Santa Rosa del Peñón	6,654,398.00	4,934,011.00	1,720,387.00
El Jicaral	4,702,089.00	3,468,639.00	1,233,450.00
Larreynaga - Malpaisillo	7,016,944.00	5,163,492.00	1,853,452.00
Telica	6,452,246.00	4,753,385.00	1,698,861.00
Quezalguaque	4,919,633.00	3,630,526.00	1,289,107.00
León	17,349,664.00	12,656,836.00	4,692,828.00
La Paz Centro	5,701,092.00	4,192,894.00	1,508,198.00
Nagarote	7,284,180.00	5,354,449.00	1,929,731.00
Rancho Grande	5,733,778.00	4,169,438.00	1,564,340.00
Río Blanco	5,501,394.00	4,017,056.00	1,484,338.00
El Tuma - La Dalia	10,181,615.00	7,484,134.00	2,697,481.00
San Isidro	5,367,035.00	3,953,460.00	1,413,575.00
Sébaco	6,443,482.00	4,735,612.00	1,707,870.00
Matagalpa	16,036,506.00	11,715,267.00	4,321,239.00
San Ramón	6,889,475.00	5,067,191.00	1,822,284.00
Matiguás	5,958,644.00	4,354,763.00	1,603,881.00
Muy Muy	4,539,318.00	3,341,614.00	1,197,704.00
Esquipulas	6,911,896.00	5,115,381.00	1,796,515.00
San Dionisio	7,376,814.00	5,464,952.00	1,911,862.00

## Cuadro No.20

Gobierno de la República de Nicaragua  
 Ministerio de Hacienda y Crédito  
 Público  
 TRANSFERENCIAS CORRIENTE A  
 LAS ALCALDIAS MUNICIPALES

Fecha : 3/10/2018

Hora : 15:58:17

Usuario : WVelasquez-009

Pagina : 1

Ejercicio Presup. : 2018

Mes Inicial : Enero

Moneda : CÓRDOBA

Mes final :

- Septiembre

Descripción	Presupuesto Actualizado	Devengado Acumulado	Saldo por Devengar
	A	B	( A - B )
Terrabona	6,240,225.00	4,611,845.00	1,628,380.00
Ciudad Dario	8,016,454.00	5,887,185.00	2,129,269.00
San José de los Remates	5,904,599.00	4,379,026.00	1,525,573.00
Boaco	9,936,341.00	7,290,178.00	2,646,163.00
Camoapa	6,863,063.00	3,431,532.00	3,431,531.00
Santa Lucia	6,833,012.00	5,076,128.00	1,756,884.00
Teustepe	5,773,603.00	4,246,477.00	1,527,126.00
San Lorenzo	6,778,404.00	5,006,361.00	1,772,043.00
San Francisco Libre	5,826,769.00	4,315,462.00	1,511,307.00
Tipitapa	11,422,227.00	8,363,640.00	3,058,587.00
Mateare	5,425,753.00	3,973,786.00	1,451,967.00
Villa El Carmen	5,206,047.00	3,821,435.00	1,384,612.00
Ciudad Sandino	10,004,757.00	7,314,072.00	2,690,685.00
Managua	6,934,826.00	3,467,414.00	3,467,412.00
Ticuantepe	5,284,150.00	3,871,087.00	1,413,063.00
El Crucero	4,556,880.00	3,357,088.00	1,199,792.00
San Rafael del Sur	7,103,399.00	5,213,127.00	1,890,272.00
Nindirí	6,660,505.00	3,330,252.00	3,330,253.00
Masaya	15,923,082.00	11,623,036.00	4,300,046.00
Tisma	6,373,065.00	4,723,373.00	1,649,692.00
La Concepción	5,949,025.00	4,368,480.00	1,580,545.00
Masatepe	8,329,336.00	6,148,425.00	2,180,911.00
Nandasmo	5,674,210.00	4,201,867.00	1,472,343.00
Catarina	4,362,566.00	3,217,030.00	1,145,536.00
San Juan de Oriente	5,598,651.00	4,152,211.00	1,446,440.00
Niquinohomo	8,328,307.00	6,180,988.00	2,147,319.00
Comalapa	6,153,754.00	4,550,261.00	1,603,493.00
San Francisco de Cuapa	6,317,934.00	4,687,704.00	1,630,230.00
Juigalpa	10,387,365.00	7,628,477.00	2,758,888.00
La Libertad	4,491,341.00	3,309,589.00	1,181,752.00
Santo Domingo	4,084,247.00	3,015,203.00	1,069,044.00
Santo Tomás	4,806,095.00	3,538,952.00	1,267,143.00
San Pedro de Lóvago	4,092,691.00	3,021,365.00	1,071,326.00
Acoyapa	4,519,246.00	3,327,845.00	1,191,401.00
Villa Sandino	4,326,699.00	3,164,317.00	1,162,382.00
El Coral	4,325,631.00	3,190,975.00	1,134,656.00
Diriá	5,596,578.00	4,151,225.00	1,445,353.00

## Cuadro No.20

Gobierno de la República de Nicaragua  
 Ministerio de Hacienda y Crédito  
 Público  
 TRANSFERENCIAS CORRIENTE A  
 LAS ALCALDIAS MUNICIPALES

Fecha : 3/10/2018

Hora : 15:58:17

Usuario : WVelasquez-009

Pagina : 1

Ejercicio Presup. : 2018

Mes Inicial : Enero

Moneda : CÓRDOBA

Mes final :

- Septiembre

Descripción	Presupuesto Actualizado	Devengado Acumulado	Saldo por Devengar
	A	B	( A - B )
Diriomo	5,853,682.00	4,307,090.00	1,546,592.00
Granada	11,991,715.00	8,758,093.00	3,233,622.00
Nandaime	6,919,669.00	5,085,549.00	1,834,120.00
San Marcos	5,565,343.00	4,087,787.00	1,477,556.00
Jinotepe	10,306,437.00	7,576,946.00	2,729,491.00
Dolores	5,635,131.00	4,178,813.00	1,456,318.00
Diriamba	7,346,132.00	5,371,591.00	1,974,541.00
El Rosario	7,137,351.00	5,305,733.00	1,831,618.00
La Paz de Carazo	7,374,530.00	5,481,894.00	1,892,636.00
Santa Teresa	6,642,494.00	4,920,418.00	1,722,076.00
La Conquista	6,867,835.00	5,106,148.00	1,761,687.00
Tola	6,335,594.00	3,167,796.00	3,167,798.00
Belén	5,921,997.00	4,382,210.00	1,539,787.00
Potosí	3,920,296.00	2,889,990.00	1,030,306.00
Buenos Aires	6,228,705.00	4,621,067.00	1,607,638.00
Moyogalpa	5,816,373.00	4,311,482.00	1,504,891.00
Altagracia	5,590,384.00	4,118,278.00	1,472,106.00
San Jorge	4,189,176.00	3,092,330.00	1,096,846.00
Rivas	9,974,991.00	7,334,815.00	2,640,176.00
San Juan del Sur	5,568,831.00	4,101,710.00	1,467,121.00
Cárdenas	5,167,502.00	3,814,270.00	1,353,232.00
Morrito	3,896,889.00	2,875,611.00	1,021,278.00
El Almendro	3,945,897.00	2,932,158.00	1,013,739.00
San Miguelito	4,657,083.00	3,430,793.00	1,226,290.00
San Carlos	9,973,840.00	7,330,921.00	2,642,919.00
El Castillo	5,151,596.00	3,783,887.00	1,367,709.00
San Juan de Nicaragua	6,166,099.00	4,574,533.00	1,591,566.00
Waspam	8,780,351.00	6,463,839.00	2,316,512.00
Puerto Cabezas	12,271,126.00	3,303,038.00	8,968,088.00
Rosita	6,436,519.00	4,728,644.00	1,707,875.00
Bonanza	7,156,161.00	5,268,978.00	1,887,183.00
Waslala	8,047,427.00	4,023,714.00	4,023,713.00
Mulukukú	6,458,360.00	4,770,104.00	1,688,256.00
Siuna	8,925,875.00	6,520,019.00	2,405,856.00
Prinzapolka	8,052,352.00	5,953,763.00	2,098,589.00
Paiwas	5,876,273.00	4,339,346.00	1,536,927.00
La Cruz de Río Grande	6,056,822.00	4,472,978.00	1,583,844.00

**Cuadro No.20**

Gobierno de la República de Nicaragua  
 Ministerio de Hacienda y Crédito  
 Público  
**TRANSFERENCIAS CORRIENTE A  
 LAS ALCALDIAS MUNICIPALES**

Fecha : 3/10/2018

Hora : 15:58:17

Usuario : WVelasquez-009

Pagina : 1

Ejercicio Presup. : 2018

Mes Inicial : Enero

Moneda : CÓRDOBA

Mes final :

- Septiembre

Descripción	Presupuesto Actualizado	Devengado Acumulado	Saldo por Devengar
	A	B	( A - B )
Desembocadura de Río Grande	7,163,580.00	5,318,814.00	1,844,766.00
Laguna de Perlas	9,547,408.00	7,087,091.00	2,460,317.00
El Tortuguero	5,749,466.00	4,244,436.00	1,505,030.00
El Rama	7,264,657.00	5,315,222.00	1,949,435.00
El Ayote	3,820,275.00	2,809,403.00	1,010,872.00
Muelle de los Bueyes	5,591,332.00	4,129,457.00	1,461,875.00
Kukra-Hill	6,474,423.00	4,780,315.00	1,694,108.00
Corn Island	5,622,563.00	4,151,194.00	1,471,369.00
Bluefields	9,466,100.00	6,933,080.00	2,533,020.00
Nueva Guinea	7,251,879.00	5,272,935.00	1,978,944.00
<b>Total</b>	<b>1,057,558,972.00</b>	<b>762,141,382.00</b>	<b>295,417,590.00</b>



**Cuadro No. 21**  
**Gobierno de la República de Nicaragua**

**Ministerio de Hacienda y Crédito Público**

**TRANSFERENCIAS DE CAPITAL A LAS ALCALDIAS  
MUNICIPALES**

Fecha 2/10/2018

Hora 13:44:50

Usuario WVelasquez-009

Página 1

de 1

**Ejercicio Presup.** : 2018

**Mes Inicial** : Enero

**Moneda** : CÓRDOBA

mes final

Descripción	Presupuesto Actualizado	Devengado Acumulado	Saldo por Devengar
	A	B	( A - B )
<b>Gasto de Capital</b>	<b>5,731,487,572.00</b>	<b>4,593,539,164.00</b>	<b>1,137,948,408.00</b>
<b>Transferencia Municipal</b>	<b>5,731,487,572.00</b>	<b>4,593,539,164.00</b>	<b>1,137,948,408.00</b>
<b>TRANSFERENCIA MUNICIPAL</b>	<b>5,731,487,572.00</b>	<b>4,593,539,164.00</b>	<b>1,137,948,408.00</b>
Jalapa	57,371,970.00	46,707,167.00	10,664,803.00
Murra	7,960,901.00	7,201,176.00	759,725.00
El Jicaro	32,758,351.00	26,668,942.00	6,089,409.00
San Fernando	21,933,122.00	17,856,002.00	4,077,120.00
Mozonte	15,326,137.00	12,477,181.00	2,848,956.00
Dipilto	16,421,431.00	13,368,872.00	3,052,559.00
Macuelizo	15,232,425.00	12,400,889.00	2,831,536.00
Santa María	14,937,000.00	12,160,381.00	2,776,619.00
Ocotol	55,061,248.00	44,825,981.00	10,235,267.00
Ciudad Antigua	11,737,683.00	9,555,781.00	2,181,902.00
Quilalí	32,608,770.00	26,547,167.00	6,061,603.00
Wiwilí de Nueva Segovia	32,004,646.00	26,055,342.00	5,949,304.00
Wiwilí de Jinotega	26,577,884.00	21,637,354.00	4,940,530.00
El Cuá	20,196,957.00	16,442,570.00	3,754,387.00
San José de Bocay	46,120,884.00	37,547,532.00	8,573,352.00
Santa María de Pantasma	24,899,082.00	20,270,623.00	4,628,459.00
San Rafael del Norte	30,399,921.00	24,748,918.00	5,651,003.00
San Sebastián de Yalí	17,304,250.00	14,087,585.00	3,216,665.00
La Concordia	17,566,167.00	14,300,815.00	3,265,352.00
Jinotega	106,033,258.00	86,322,870.00	19,710,388.00
Somoto	54,291,306.00	44,199,164.00	10,092,142.00
Totogalpa	20,355,569.00	16,571,698.00	3,783,871.00
Telpaneca	24,783,918.00	20,176,866.00	4,607,052.00
San Juan de Río Coco	33,624,580.00	27,374,150.00	6,250,430.00
Palacagüina	20,681,641.00	18,707,952.00	1,973,689.00
Yalagüina	17,934,825.00	14,600,943.00	3,333,882.00
San Lucas	18,380,137.00	14,963,476.00	3,416,661.00
Las Sabanas	13,555,811.00	11,035,939.00	2,519,872.00
San José de Cusmapa	13,488,077.00	10,980,796.00	2,507,281.00
Pueblo Nuevo	24,361,782.00	19,833,201.00	4,528,581.00
Condega	33,735,154.00	30,515,744.00	3,219,410.00
Estelí	111,161,087.00	90,497,493.00	20,663,594.00
San Juan de Limay	19,449,349.00	15,833,934.00	3,615,415.00
La Trinidad	9,512,730.00	7,744,421.00	1,768,309.00
San Nicolás	15,418,639.00	12,552,487.00	2,866,152.00

**Cuadro No. 21**  
**Gobierno de la República de Nicaragua**

**Ministerio de Hacienda y Crédito Público**

**TRANSFERENCIAS DE CAPITAL A LAS ALCALDIAS  
MUNICIPALES**

Fecha 2/10/2018

Hora 13:44:50

Usuario WVelasquez-009

Página 1

de 1

**Ejercicio Presup.** : 2018

**Mes Inicial** : Enero

**Moneda** : CÓRDOBA

mes final

Descripción	Presupuesto Actualizado	Devengado Acumulado	Saldo por Devengar
	A	B	( A - B )
San Pedro del Norte	15,492,488.00	12,612,609.00	2,879,879.00
San Francisco del Norte	14,474,927.00	11,784,200.00	2,690,727.00
Cinco Pinos	14,169,760.00	11,535,761.00	2,633,999.00
Santo Tomás del Norte	14,637,191.00	11,916,302.00	2,720,889.00
El Viejo	60,159,547.00	48,976,565.00	11,182,982.00
Puerto Morazán	23,572,776.00	19,190,862.00	4,381,914.00
Somotillo	34,298,699.00	27,922,957.00	6,375,742.00
Villanueva	31,034,434.00	25,265,482.00	5,768,952.00
Chinandega	105,436,126.00	85,836,737.00	19,599,389.00
El Realejo	16,205,781.00	13,193,309.00	3,012,472.00
Corinto	23,556,649.00	19,177,733.00	4,378,916.00
Chichigalpa	48,323,387.00	39,340,613.00	8,982,774.00
Posoltega	23,718,155.00	19,309,217.00	4,408,938.00
Achuapa	19,899,943.00	16,200,767.00	3,699,176.00
El Sauce	32,287,751.00	26,285,821.00	6,001,930.00
Santa Rosa del Peñón	18,474,959.00	15,040,672.00	3,434,287.00
El Jicaral	21,246,830.00	17,297,284.00	3,949,546.00
Larreynaga - Malpaisillo	37,580,637.00	30,594,820.00	6,985,817.00
Telica	32,057,500.00	26,098,373.00	5,959,127.00
Quezalguaque	21,579,680.00	9,760,145.00	11,819,535.00
León	143,582,121.00	116,891,822.00	26,690,299.00
La Paz Centro	31,599,397.00	14,291,903.00	17,307,494.00
Nagarote	41,631,757.00	18,829,379.00	22,802,378.00
Rancho Grande	53,635,604.00	43,665,349.00	9,970,255.00
Rio Blanco	43,824,106.00	35,677,699.00	8,146,407.00
El Tuma - La Dalia	58,265,487.00	47,434,590.00	10,830,897.00
San Isidro	26,872,229.00	21,876,984.00	4,995,245.00
Sébaco	37,222,054.00	30,302,894.00	6,919,160.00
Matagalpa	125,170,693.00	101,902,871.00	23,267,822.00
San Ramón	38,050,279.00	30,977,161.00	7,073,118.00
Matiguás	45,704,255.00	37,208,349.00	8,495,906.00
Muy Muy	23,711,081.00	19,303,457.00	4,407,624.00
Esquipulas	23,586,905.00	19,202,364.00	4,384,541.00
San Dionisio	22,647,929.00	18,437,935.00	4,209,994.00
Terrabona	24,261,024.00	10,972,874.00	13,288,150.00
Ciudad Dario	48,368,452.00	39,377,300.00	8,991,152.00
San José de los Remates	15,949,694.00	12,984,826.00	2,964,868.00
Boaco	63,147,986.00	51,409,487.00	11,738,499.00

**Cuadro No. 21**  
**Gobierno de la República de Nicaragua**

**Ministerio de Hacienda y Crédito Público**

**TRANSFERENCIAS DE CAPITAL A LAS ALCALDIAS  
MUNICIPALES**

Fecha 2/10/2018

Hora 13:44:50

Usuario WVelasquez-009

Página 1

de 1

**Ejercicio Presup.** : 2018

**Mes Inicial** : Enero

**Moneda** : CÓRDOBA

mes final

Descripción	Presupuesto Actualizado	Devengado Acumulado	Saldo por Devengar
	A	B	( A - B )
Camoapa	17,809,107.00	14,498,595.00	3,310,512.00
Santa Lucía	14,517,684.00	11,819,011.00	2,698,673.00
Teustepe	31,885,139.00	25,958,050.00	5,927,089.00
San Lorenzo	27,836,992.00	22,662,409.00	5,174,583.00
San Francisco Libre	18,427,438.00	16,668,872.00	1,758,566.00
Tipitapa	80,282,884.00	36,310,667.00	43,972,217.00
Mateare	37,715,161.00	17,057,965.00	20,657,196.00
Villa El Carmen	32,248,721.00	26,254,048.00	5,994,673.00
Ciudad Sandino	75,687,100.00	61,617,721.00	14,069,379.00
Managua	607,289,005.00	494,314,427.00	112,974,578.00
Ticuantepé	36,266,940.00	29,525,324.00	6,741,616.00
El Crucero	22,630,079.00	10,235,224.00	12,394,855.00
San Rafael del Sur	44,479,839.00	36,211,538.00	8,268,301.00
Nindirí	45,150,667.00	36,757,667.00	8,393,000.00
Masaya	128,597,345.00	104,692,547.00	23,904,798.00
Tisma	18,633,426.00	15,169,682.00	3,463,744.00
La Concepción	36,082,626.00	29,375,273.00	6,707,353.00
Masatepe	35,777,235.00	29,126,650.00	6,650,585.00
Nandasmo	18,224,412.00	14,836,698.00	3,387,714.00
Catarina	20,240,508.00	16,478,026.00	3,762,482.00
San Juan de Oriente	15,083,373.00	6,821,969.00	8,261,404.00
Niquinohomo	20,441,520.00	9,245,373.00	11,196,147.00
Comalapa	22,855,928.00	18,607,268.00	4,248,660.00
San Francisco de Cuapa	16,084,434.00	13,094,519.00	2,989,915.00
Juigalpa	62,616,552.00	50,976,841.00	11,639,711.00
La Libertad	21,942,292.00	17,863,466.00	4,078,826.00
Santo Domingo	17,380,838.00	14,149,937.00	3,230,901.00
Santo Tomás	24,665,767.00	22,311,864.00	2,353,903.00
San Pedro de Lóvago	17,450,619.00	14,206,745.00	3,243,874.00
Acoyapa	23,141,764.00	18,839,970.00	4,301,794.00
Villa Sandino	32,159,267.00	14,545,123.00	17,614,144.00
El Coral	19,525,183.00	15,895,670.00	3,629,513.00
Diriá	14,825,728.00	12,069,792.00	2,755,936.00
Diriomo	31,537,573.00	14,263,941.00	17,273,632.00
Granada	94,659,722.00	77,063,546.00	17,596,176.00
Nandaime	39,987,924.00	32,554,620.00	7,433,304.00
San Marcos	33,273,003.00	27,087,926.00	6,185,077.00
Jinotepe	58,492,449.00	47,619,362.00	10,873,087.00

**Cuadro No. 21**  
**Gobierno de la República de Nicaragua**

**Ministerio de Hacienda y Crédito Público**

**TRANSFERENCIAS DE CAPITAL A LAS ALCALDIAS  
MUNICIPALES**

Fecha 2/10/2018

Hora 13:44:50

Usuario WVelasquez-009

Página 1

de 1

**Ejercicio Presup.** : 2018

**Mes Inicial** : Enero

**Moneda** : CÓRDOBA

mes final

Descripción	Presupuesto Actualizado	Devengado Acumulado	Saldo por Devengar
	A	B	( A - B )
Dolores	15,389,919.00	12,529,107.00	2,860,812.00
Diriamba	55,053,989.00	44,820,072.00	10,233,917.00
El Rosario	13,544,348.00	11,026,606.00	2,517,742.00
La Paz de Carazo	14,064,824.00	11,450,331.00	2,614,493.00
Santa Teresa	20,635,376.00	16,799,492.00	3,835,884.00
La Conquista	12,682,320.00	11,472,022.00	1,210,298.00
Tola	30,777,657.00	25,056,437.00	5,721,220.00
Belén	20,469,320.00	16,664,305.00	3,805,015.00
Potosí	18,603,486.00	15,145,308.00	3,458,178.00
Buenos Aires	16,055,359.00	13,070,848.00	2,984,511.00
Moyogalpa	16,683,906.00	13,582,555.00	3,101,351.00
Altagracia	27,853,375.00	22,675,747.00	5,177,628.00
San Jorge	17,981,931.00	16,265,880.00	1,716,051.00
Rivas	55,902,815.00	45,511,112.00	10,391,703.00
San Juan del Sur	28,064,193.00	22,847,375.00	5,216,818.00
Cárdenas	22,287,909.00	18,144,837.00	4,143,072.00
Morrito	17,170,274.00	17,170,274.00	0.00
El Almendro	8,007,449.00	8,007,449.00	0.00
San Miguelito	23,179,883.00	23,179,883.00	0.00
San Carlos	57,298,518.00	57,298,518.00	0.00
El Castillo	30,798,963.00	30,798,963.00	0.00
San Juan de Nicaragua	15,933,964.00	15,933,964.00	0.00
Waspam	45,772,547.00	25,877,740.00	19,894,807.00
Puerto Cabezas	72,371,650.00	40,915,678.00	31,455,972.00
Rosita	38,033,999.00	38,033,999.00	0.00
Bonanza	36,928,435.00	20,877,677.00	16,050,758.00
Waslala	53,350,802.00	30,162,145.00	23,188,657.00
Mulukukú	26,468,390.00	14,964,038.00	11,504,352.00
Siuna	69,975,920.00	69,975,920.00	0.00
Prinzapolka	30,079,083.00	30,079,083.00	0.00
Paiwas	24,463,970.00	24,463,970.00	0.00
La Cruz de Río Grande	25,075,811.00	25,075,811.00	0.00
Desembocadura de Río Grande	16,547,558.00	16,547,558.00	0.00
Laguna de Perlas	22,820,659.00	22,820,659.00	0.00
El Tortuguero	24,520,569.00	24,520,569.00	0.00
El Rama	52,966,678.00	52,966,678.00	0.00
El Ayote	21,282,364.00	21,282,364.00	0.00
Muelle de los Bueyes	23,035,497.00	23,035,497.00	0.00

**Cuadro No. 21**  
**Gobierno de la República de Nicaragua**

**Ministerio de Hacienda y Crédito Público**

**TRANSFERENCIAS DE CAPITAL A LAS ALCALDIAS**  
**MUNICIPALES**

Fecha 2/10/2018

Hora 13:44:50

Usuario WVelasquez-009

Página 1

de 1

**Ejercicio Presup.** : 2018

**Mes Inicial** : Enero

**Moneda** : CÓRDOBA

mes ma

:

Descripción	Presupuesto Actualizado	Devengado Acumulado	Saldo por Devengar
	A	B	( A - B )
Kukra-Hill	27,293,351.00	13,646,675.00	13,646,676.00
Corn Island	23,776,865.00	13,442,370.00	10,334,495.00
Bluefields	65,723,252.00	65,723,252.00	0.00
Nueva Guinea	68,029,185.00	68,029,185.00	0.00
<b>Total</b>	<b>5,731,487,572.00</b>	<b>4,593,539,164.00</b>	<b>1,137,948,408.00</b>

## Cuadro No. 22

Gobierno de la República de Nicaragua

Ministerio de Hacienda y Crédito Público

## EJECUCION GLOBAL DE PRESTAMOS Y DONACIONES EXTERNAS POR ORIGEN

Fecha : 2/

a Hora : 16

:

Usua : W

Pagi : 1

na 1

Ejercicio Presup. : 2018

Mes Inicial : Enero

Mes final : Septiembre

Moneda : CORDOBA

Descripción	Presupuesto Actualizado	Devengado Acumulado	Saldo por Devengar
	A	B	( A - B )
<b>Administración Central</b>	<b>10,751,714,860.22</b>	<b>7,551,874,582.65</b>	<b>3,199,840,277.57</b>
<b>Donaciones Externas</b>	<b>2,923,579,800.49</b>	<b>1,693,576,230.01</b>	<b>1,230,003,570.48</b>
Canadá	3,902,715.00	3,902,714.59	0.41
España	57,759,553.00	20,849,395.84	36,910,157.16
Estados Unidos de Norteamérica	20,757,174.49	19,699,394.90	1,057,779.59
Holanda	10,000.00	0.00	10,000.00
Italia	16,000,000.00	3,202,609.09	12,797,390.91
Japón	136,832,835.00	136,832,732.22	102.78
Luxemburgo	96,804,702.00	55,267,482.18	41,537,219.82
República de China (Taiwán)	354,991,614.00	161,105,979.07	193,885,634.93
Kuwait	2,286,000.00	747,020.93	1,538,979.07
Agencia Española de Cooperación Internacional	37,016,902.44	1,485,291.17	35,531,611.27
Agencia Suiza para el Desarrollo y la Cooperación	231,850,308.50	135,562,523.93	96,287,784.57
Agencia Andaluza de Cooperación Internacional para el Desarrollo (España)	2,084,582.00	0.00	2,084,582.00
Banco Centroamericano de Integración Económica	173,177,370.21	155,617,052.10	17,560,318.11
Banco Interamericano de Desarrollo	331,972,930.00	186,614,842.17	145,358,087.83
Banco Mundial	844,858,771.06	570,999,573.79	273,859,197.27
Fondo de las Naciones Unidas para la Niñez	14,722,204.27	4,692,942.07	10,029,262.20
Fondo de Población de las Naciones Unidas	6,654,913.40	1,432,134.92	5,222,778.48
Fondo Internacional de Desarrollo Agrícola	100,808,574.00	63,648,578.34	37,159,995.66
Fondo Mundial de Rehabilitación	57,262,389.00	20,589,281.57	36,673,107.43
Fondo Nórdico de Desarrollo	77,903,000.00	15,627,792.00	62,275,208.00
Organización de las Naciones Unidas para el Desarrollo Industrial	631,000.00	183,392.38	447,607.62
Organización Panamericana de la Salud	11,006,430.00	4,946,806.69	6,059,623.31
Programa de las Naciones Unidas para el Desarrollo	2,588,215.00	238,409.10	2,349,805.90
Programa Mundial de Alimentos	68,404,639.00	44,607,362.50	23,797,276.50
Unión Europea	257,849,015.12	79,655,563.89	178,193,451.23
FONSALUD	3,820,000.00	844,048.14	2,975,951.86
Asociación para la Cooperación en el Sur – Las Segovias	1,286,980.00	0.00	1,286,980.00
Fundación "A nuestros enfermos servimos viendo a Dios"	7,069,963.00	5,223,306.43	1,846,656.57
Save the Children	2,154,088.00	0.00	2,154,088.00
PLAN INTERNACIONAL, INC.	1,112,932.00	0.00	1,112,932.00

## Cuadro No. 22

Gobierno de la República de Nicaragua

Ministerio de Hacienda y Crédito Público

## EJECUCION GLOBAL DE PRESTAMOS Y DONACIONES EXTERNAS POR ORIGEN

Fecha : 2/

a Hora : 10

:

Usua : W

Pagi : 1

na 1

Ejercicio Presup. : 2018

Mes Inicial : Enero

Mes final : Septiembre

Moneda : CORDOBA

Descripción	Presupuesto Actualizado	Devengado Acumulado	Saldo por Devengar
	A	B	( A - B )
<b>Préstamos Externos</b>	<b>7,828,135,059.73</b>	<b>5,858,298,352.64</b>	<b>1,969,836,707.09</b>
Kuwait	19,764,250.00	19,763,250.29	999.71
Agencia de Cooperación Internacional del Japón	93,949,959.00	53,817,779.41	40,132,179.59
Banco de Exportación de Corea	24,482,643.00	0.00	24,482,643.00
Kredistantal Fur Wiederaufbau	108,989,000.00	83,008,435.18	25,980,564.82
Italian Bank Artigiancassa	38,962,324.00	35,083,747.11	3,878,576.89
Fondo de Cooperación para el Desarrollo Económico	23,451,544.00	0.00	23,451,544.00
Banco Centroamericano de Integración Económica	2,571,583,628.96	1,988,585,482.66	582,998,146.30
Banco Interamericano de Desarrollo	2,923,595,025.77	2,288,986,167.26	634,608,858.51
Banco Mundial	1,735,929,365.00	1,337,291,921.77	398,637,443.23
Fondo de la Organización de los Países Exportadores de Petróleo para el Desarrollo Internacional	167,211,935.00	1,279,970.24	165,931,964.76
Fondo Internacional de Desarrollo Agrícola	120,215,385.00	50,481,598.72	69,733,786.28
<b>Total</b>	<b>10,751,714,860.22</b>	<b>7,551,874,582.65</b>	<b>3,199,840,277.57</b>

**CLASIFICACION DEL GASTO PUBLICO EN CAMBIO CLIMATICO, GESTION DE RIESGOS  
ANTE DESASTRES Y GESTION AMBIENTAL**

Moneda : CÓRDOBA  
Enero Septiembre

Descripción	Presupuesto Actualizado	Devengado	% Devengado	Saldo por Devengar
	A	B	C = ( B / A )	D = ( A - B )
<b>012 Ministerio Agropecuario</b>	<b>77,939,784.39</b>	<b>42,492,900.59</b>	<b>55%</b>	<b>35,446,883.80</b>
<b>01 ADAPTACIÓN AL CAMBIO CLIMÁTICO (ACC) Y REDUCCIÓN DEL RIESGO DE DESASTRES (RRD)</b>	<b>77,939,784.39</b>	<b>42,492,900.59</b>	<b>55%</b>	<b>35,446,883.80</b>
012015 SERVICIOS DE NORMACIÓN, POLÍTICAS Y ESTRATEGIAS DEL SECTOR AGROPECUARIO	8,868,695.96	4,543,968.06	51%	4,324,727.90
012026 SERVICIOS DE MONITOREO, SEGUIMIENTO Y EVALUACIÓN A LA PRODUCCIÓN AGROPECUARIA.	36,023,498.10	16,355,646.38	45%	19,667,851.72
012027 IMPLEMENTACIÓN DE POLÍTICAS Y MONITOREO A LA PRODUCCIÓN DEL SECTOR AGROPECUARIO A NIVEL TERRITORIAL.	33,047,590.33	21,593,286.15	65%	11,454,304.18
<b>013 Ministerio de Transporte e Infraestructura</b>	<b>222,228,749.85</b>	<b>148,942,614.84</b>	<b>67%</b>	<b>73,286,135.01</b>
<b>01 ADAPTACIÓN AL CAMBIO CLIMÁTICO (ACC) Y REDUCCIÓN DEL RIESGO DE DESASTRES (RRD)</b>	<b>206,969,858.00</b>	<b>142,012,828.21</b>	<b>69%</b>	<b>64,957,029.79</b>
013014 CONSTRUCCIÓN DE CARRETERAS	206,969,858.00	142,012,828.21	69%	64,957,029.79
<b>04 GESTIÓN AMBIENTAL GENERAL</b>	<b>15,258,891.85</b>	<b>6,929,786.63</b>	<b>45%</b>	<b>8,329,105.22</b>
013001 ACTIVIDADES CENTRALES	9,560,861.73	5,122,389.81	54%	4,438,471.92
013014 CONSTRUCCIÓN DE CARRETERAS	5,698,030.12	1,807,396.82	32%	3,890,633.30
<b>016 Ministerio del Ambiente y de los Recursos Naturales</b>	<b>384,305,572.00</b>	<b>216,242,763.33</b>	<b>56%</b>	<b>168,062,808.67</b>
<b>01 ADAPTACIÓN AL CAMBIO CLIMÁTICO (ACC) Y REDUCCIÓN DEL RIESGO DE DESASTRES (RRD)</b>	<b>171,424,857.12</b>	<b>93,957,205.75</b>	<b>55%</b>	<b>77,467,651.37</b>
016013 SERVICIOS DE CONSERVACIÓN, MANEJO Y NORMACIÓN DE ÁREA PROTEGIDA, BIODIVERSIDAD Y RECURSOS NATURALES	96,639,359.00	50,671,720.79	52%	45,967,638.21
016018 SERVICIOS DE ADAPTACIÓN Y MITIGACIÓN AL CAMBIO CLIMÁTICO	74,785,498.12	43,285,484.96	58%	31,500,013.16
<b>03 MITIGACIÓN AL CAMBIO CLIMÁTICO</b>	<b>437,778.00</b>	<b>20,745.90</b>	<b>5%</b>	<b>417,032.10</b>
016012 SERVICIOS DE PROTECCIÓN Y MEJORAMIENTO DE LA CALIDAD AMBIENTAL	437,778.00	20,745.90	5%	417,032.10
<b>04 GESTIÓN AMBIENTAL GENERAL</b>	<b>212,442,936.88</b>	<b>122,264,811.68</b>	<b>58%</b>	<b>90,178,125.20</b>
016001 ACTIVIDADES CENTRALES	87,650,135.99	58,339,416.50	67%	29,310,719.49
016012 SERVICIOS DE PROTECCIÓN Y MEJORAMIENTO DE LA CALIDAD AMBIENTAL	7,092,071.00	3,209,282.91	45%	3,882,788.09
016013 SERVICIOS DE CONSERVACIÓN, MANEJO Y NORMACIÓN DE ÁREA PROTEGIDA, BIODIVERSIDAD Y RECURSOS NATURALES	21,761,948.96	11,307,640.34	52%	10,454,308.62
016015 IMPLEMENTACIÓN DE LA DESCONCENTRACIÓN EN LA GESTIÓN AMBIENTAL	95,938,780.93	49,408,471.93	51%	46,530,309.00



Gobierno de la República de Nicaragua

Fecha : 4/10/2018

Ministerio de Hacienda y Crédito Público

Hora : 14:53:48

Ejecución Presupuestaria por Compromisos,  
Devengados y Saldos

Usuario : WVelasquez-009

Pagina 1 de : 1


**CLASIFICACION DEL GASTO PUBLICO EN CAMBIO CLIMATICO, GESTION DE RIESGOS  
ANTE DESASTRES Y GESTION AMBIENTAL**

Moneda : Enero Septiembre  
CÓRDOBA

Descripción	Presupuesto Actualizado A	Devengado B	% Devengado C = ( B / A )	Saldo por Devengar D = ( A - B )
<b>018 Ministerio de Energía y Minas</b>	<b>317,040,897.51</b>	<b>170,992,758.71</b>	<b>54%</b>	<b>146,048,138.80</b>
<b>03 MITIGACIÓN AL CAMBIO CLIMÁTICO</b>	<b>289,895,112.34</b>	<b>152,737,299.96</b>	<b>53%</b>	<b>137,157,812.38</b>
018011 ELECTRICIDAD Y RECURSOS RENOVABLES	289,895,112.34	152,737,299.96	53%	137,157,812.38
<b>04 GESTIÓN AMBIENTAL GENERAL</b>	<b>27,145,785.17</b>	<b>18,255,458.75</b>	<b>67%</b>	<b>8,890,326.42</b>
018001 ACTIVIDADES CENTRALES	10,765,334.42	7,325,908.62	68%	3,439,425.80
018011 ELECTRICIDAD Y RECURSOS RENOVABLES	0.00	0.00	0%	0.00
018012 ADMINISTRACIÓN DE LOS RECURSOS DE HIDROCARBUROS	15,609,148.95	10,390,943.33	67%	5,218,205.62
018013 ADMINISTRACIÓN DE LOS RECURSOS GEOLÓGICOS Y MINEROS	771,301.80	538,606.80	70%	232,695.00
<b>097 Asignaciones y Subvenciones</b>	<b>243,030,565.00</b>	<b>159,299,624.30</b>	<b>66%</b>	<b>83,730,940.70</b>
<b>01 ADAPTACIÓN AL CAMBIO CLIMÁTICO (ACC) Y REDUCCIÓN DEL RIESGO DE DESASTRES (RRD)</b>	<b>243,030,565.00</b>	<b>159,299,624.30</b>	<b>66%</b>	<b>83,730,940.70</b>
097031 INSTITUTO NACIONAL FORESTAL	155,736,414.00	102,470,832.30	66%	53,265,581.70
097045 SISTEMA NACIONAL DE PREVENCIÓN, MITIGACIÓN Y ATENCIÓN DE DESASTRES	87,294,151.00	56,828,792.00	65%	30,465,359.00
<b>Total</b>	<b>1,244,545,568.75</b>	<b>737,970,661.77</b>		<b>506,574,906.98</b>

**Cuadro No. 24**

Reporte: SCPEP005  
Ambiente : PRODUCCIÓN

REPÚBLICA DE NICARAGUA  
MINISTERIO DE HACIENDA Y CRÉDITO PÚBLICO  
Reporte de Ejecución de Práctica de Género  
PERIODO DESDE: 01.Enero HASTA: 06.Junio

Fecha: 4/7/2018  
Hora: 9:15 AM  
Usuario: WVelasquez-009  
Página: 1 de 2

NIVEL/ ENTIDAD/ PROGRAMA	PRESUPUESTO ACTUALIZADO (1)	DEVENGADO ACTUALIZADO (2)	PRESUPUESTO ACTUALIZADO PRACTICA/GENERO (3)	DEVENGADO ACUMULADO PRACTICA/GENERO (4)	GRADO DE EJECUCION (4/3) * 100 (5)
I .MEJORAR EN FORMA DIRECTA LAS NECESIDADES Y GARANTIZAR LOS DERECHOS PARTICULARES DE LAS MUJERES	6,879,080,484.16	3,545,375,001.43	5,464,582,338.71	2,870,173,732.19	
006 MINISTERIO DE GOBERNACIÓN	223,025,734.76	91,325,836.83	38,471,939.25	15,753,706.85	
013 MIGRACIÓN Y EXTRANJERÍA	223,025,734.76	91,325,836.83	38,471,939.25	15,753,706.85	40.95
009 MINISTERIO DE HACIENDA Y CRÉDITO PÚBLICO	223,145,440.35	87,706,613.17	6,738,894.11	2,612,926.35	
001 ACTIVIDADES CENTRALES	191,617,571.70	75,532,556.81	1,341,323.00	528,727.90	39.42
012 FUNCIÓN PÚBLICA	31,527,868.65	12,174,056.36	5,397,571.11	2,084,198.45	38.61
012 MINISTERIO AGROPECUARIO	41,103,664.40	9,980,323.58	11,652,888.86	2,829,421.73	
026 SERVICIOS DE MONITOREO, SEGUIMIENTO Y EVALUACIÓN A	41,103,664.40	9,980,323.58	11,652,888.86	2,829,421.73	24.28
014 MINISTERIO DE SALUD	5,734,322,404.66	3,148,066,490.03	5,052,511,470.75	2,773,761,384.37	
016 ATENCIÓN INTEGRAL EN EL PRIMER NIVEL DE ATENCIÓN	5,734,322,404.66	3,148,066,490.03	5,052,511,470.75	2,773,761,384.37	54.90
015 MINISTERIO DEL TRABAJO	63,475,336.31	29,136,725.89	45,247,897.37	20,777,880.25	
011 DERECHOS INDIVIDUALES, COLECTIVOS Y ASESORÍA	6,957,877.77	3,201,647.35	5,914,196.10	2,721,400.25	46.01
012 HIGIENE Y SEGURIDAD EN EL TRABAJO	6,063,941.78	2,701,746.59	3,274,528.56	1,458,943.16	44.55
013 POLÍTICAS ACTIVAS DE TRABAJO Y SALARIOS	6,180,924.75	2,785,037.28	5,068,358.30	2,283,730.57	45.06
014 INSPECCIÓN DEL TRABAJO	44,272,592.01	20,448,294.67	30,990,814.41	14,313,806.27	46.19
017 MINISTERIO DE LA FAMILIA, ADOLESCENCIA Y NIÑEZ	278,198,070.68	126,817,945.79	10,571,526.69	4,819,081.94	
019 PROMOCIÓN Y PREVENCIÓN DE LOS DERECHOS DEL NNA Y	278,198,070.68	126,817,945.79	10,571,526.69	4,819,081.94	45.59
019 MINISTERIO DE ECONOMÍA FAMILIAR, COMUNITARIA,	315,809,833.00	52,341,066.14	299,387,721.68	49,619,330.70	
016 PROGRAMA PRODUCTIVO ALIMENTARIO	315,809,833.00	52,341,066.14	299,387,721.68	49,619,330.70	16.57
II .FORTALECER LOS GASTOS SOCIALES DIRIGIDOS AL ACCESO A BIENES Y SERVICIOS DE CUIDADO HUMANO Y DE REPRODUCCIÓN	7,468,027,168.46	3,475,860,405.44	6,063,808,700.61	2,843,147,743.99	
006 MINISTERIO DE GOBERNACIÓN	223,025,734.76	91,325,836.83	98,019,810.43	40,137,705.29	

## Cuadro No. 24

Reporte: SCPEP005  
Ambiente : PRODUCCIÓN

**REPÚBLICA DE NICARAGUA**  
**MINISTERIO DE HACIENDA Y CRÉDITO PÚBLICO**  
**Reporte de Ejecución de Práctica de Género**  
PERIODO DESDE: 01.Enero HASTA: 06.Junio

Fecha: 4/7/2018  
Hora: 9:15 AM  
Usuario: WVelasquez-009  
Página: 2 de 2

NIVEL/ ENTIDAD/ PROGRAMA	PRESUPUESTO ACTUALIZADO (1)	DEVENGADO ACTUALIZADO (2)	PRESUPUESTO ACTUALIZADO PRACTICA/GENERO (3)	DEVENGADO ACUMULADO PRACTICA/GENERO (4)	GRADO DE EJECUCION (4/3) * 100 (5)
013 MIGRACIÓN Y EXTRANJERÍA	223,025,734.76	91,325,836.83	98,019,810.43	40,137,705.29	40.95
009 MINISTERIO DE HACIENDA Y CRÉDITO PÚBLICO	223,145,440.35	87,706,613.17	16,601,579.64	6,513,019.53	
001 ACTIVIDADES CENTRALES	191,617,571.70	75,532,556.81	12,742,568.52	5,022,915.03	39.42
012 FUNCIÓN PÚBLICA	31,527,868.65	12,174,056.36	3,859,011.12	1,490,104.50	38.61
014 MINISTERIO DE SALUD	6,737,593,980.89	3,167,308,263.06	5,937,841,575.36	2,791,348,772.23	
017 ATENCIÓN DE SALUD HOSPITALARIA	6,737,593,980.89	3,167,308,263.06	5,937,841,575.36	2,791,348,772.23	47.01
015 MINISTERIO DEL TRABAJO	6,063,941.78	2,701,746.59	2,304,297.88	1,026,663.70	
012 HIGIENE Y SEGURIDAD EN EL TRABAJO	6,063,941.78	2,701,746.59	2,304,297.88	1,026,663.70	44.55
017 MINISTERIO DE LA FAMILIA, ADOLESCENCIA Y NIÑEZ	278,198,070.68	126,817,945.79	9,041,437.30	4,121,583.24	
019 PROMOCIÓN Y PREVENCIÓN DE LOS DERECHOS DEL NNA Y	278,198,070.68	126,817,945.79	9,041,437.30	4,121,583.24	45.59
III.FORMACIÓN, EDUCACIÓN Y PROMOCIÓN ORIENTADA A MEJORAR LAS RELACIONES DE GÉNERO	1,507,562,158.94	573,603,108.34	38,108,776.27	14,601,836.14	
006 MINISTERIO DE GOBERNACIÓN	1,215,946,344.43	441,488,108.76	21,344,109.73	7,742,894.89	
012 SISTEMA PENITENCIARIO NACIONAL	823,223,168.04	290,509,192.39	14,735,694.71	5,200,114.54	35.29
013 MIGRACIÓN Y EXTRANJERÍA	223,025,734.76	91,325,836.83	3,791,437.49	1,552,539.23	40.95
014 BOMBEROS DE NICARAGUA	169,697,441.63	59,653,079.54	2,816,977.53	990,241.12	35.15
017 MINISTERIO DE LA FAMILIA, ADOLESCENCIA Y NIÑEZ	278,198,070.68	126,817,945.79	4,006,052.22	1,826,178.42	
019 PROMOCIÓN Y PREVENCIÓN DE LOS DERECHOS DEL NNA Y	278,198,070.68	126,817,945.79	4,006,052.22	1,826,178.42	45.59
020 MINISTERIO DE LA MUJER	13,417,743.83	5,297,053.79	12,758,614.32	5,032,762.83	
012 FORMACIÓN PARA LA EQUIDAD DE GÉNERO	4,646,295.46	1,862,974.82	4,467,413.08	1,791,250.29	40.10
013 INSTITUCIONALIZACIÓN DE LAS PRÁCTICAS DE GÉNERO	2,756,244.53	1,161,902.82	2,501,567.54	1,054,543.00	42.16
015 PROMOCIÓN DE DERECHOS Y PROTAGONISMO DE LA MUJER	6,015,203.84	2,272,176.15	5,789,633.70	2,186,969.54	37.77

## Cuadro No. 25

**Detalle de Incorporaciones (Ampliaciones)  
Institución / Proyecto o Actividad/Fuente  
Período Enero - Septiembre 2018  
Córdoba**

INSTITUCIÓN / FUENTE / PROYECTO O ACTIVIDAD	Total	%
<b>MINISTERIO DE EDUCACION</b>	<b>19,339,174.49</b>	<b>10.2</b>
<b>DONACIÓN EXTERNA <u>2/</u></b>	<b>19,339,174.49</b>	
<b>Estados Unidos de Norteamerica</b>	<b>19,339,174.49</b>	
Seguridad Alimentaria y Nutricional Educación Primaria	15,277,947.85	
Seguridad Alimentaria y Nutricional Educación Inicial (Preescolar)	4,061,226.64	
<b>MINISTERIO DEL TRABAJO</b>	<b>2,689,704.00</b>	<b>1.4</b>
<b>RENTAS CON DESTINO ESPECÍFICO <u>1/</u></b>	<b>2,689,704.00</b>	
Servicios Administrativos Financieros	1,919,704.00	
Servicios de Recursos Humanos	770,000.00	
<b>MINISTERIO AGROPECUARIO</b>	<b>13,000,000.00</b>	<b>6.9</b>
<b>RENTAS CON DESTINO ESPECÍFICO <u>1/</u></b>	<b>13,000,000.00</b>	
Monitoreo y Seguimiento a los Ciclos Productivos	10,046,100.00	
Gestión y Seguimiento a las Estadísticas Agropecuarias	1,629,000.00	
Procesamiento y Análisis de la Información del Sector Agropecuario	786,000.00	
Dirección y Coordinación	538,900.00	
<b>ASIGNACIONES Y SUBVENCIONES</b>	<b>154,638,529.73</b>	<b>81.5</b>
<b>PRESTAMOS EXTERNOS <u>3/</u></b>	<b>43,268,650.73</b>	
<b>Banco Interamericano de Desarrollo - BID -</b>	<b>41,481.28</b>	
Instituto de Protección y Sanidad Agropecuaria	41,481.28	
<b>Banco Centroamericano de Integración Económica - BCIE</b>	<b>43,227,169.45</b>	
Instituto de la Vivienda Urbana y Rural	43,227,169.45	
<b>DONACIONES EXTERNAS <u>3/</u></b>	<b>111,369,879.00</b>	
<b>Banco Interamericano de Desarrollo - BID</b>	<b>111,369,879.00</b>	
Empresa Nicaragüense de Acueductos y Alcantarillados Sanitarios	111,369,879.00	
<b>TOTAL DE AMPLIACIONES</b>	<b>189,667,408.22</b>	<b>100.0</b>

1/ De conformidad al Arto.53 de la Ley 550, Ley de Administración Financiera y del Régimen Presupuestario

2/ De conformidad al Arto.11 de la Ley No.966, Ley Anual de Presupuesto General de la República 2018

3/ De conformidad al Arto.10 de la Ley 978, Ley de Modificación a la Ley No.966, Ley Anual de Presupuesto General de la República 2018.