



Gobierno de Reconciliación
y Unidad Nacional

El Pueblo, Presidente!

MINISTERIO DE HACIENDA Y CRÉDITO PÚBLICO

.....

INFORME EJECUCIÓN PRESUPUESTARIA ENERO-MARZO 2018

.....

Dirección General de Presupuesto
Abril, 2018

INDICE

I	Resultado del Balance Fiscal	Pág. 1
II	Ejecución del Presupuesto de Ingresos	4
III	Ejecución del Presupuesto de Egresos	8
IV	Anexos Estadísticos	47
Cuadro Nº 1	Balance Presupuestario de Ingresos y Gastos- Enero-Marzo 2018	
Cuadro Nº 2	Ingresos Totales Percibidos	
Cuadro Nº 3	Ingresos Totales Percibidos por Direcciones Recaudadoras	
Cuadro Nº 4	Clasificación Económica de Gastos	
Cuadro Nº 5	Clasificación Institucional por Tipo de Gasto	
Cuadro Nº 6	Ejecución Presupuestaria Institucional	
Cuadro Nº 6-A	Gasto Total - Asignaciones y Subvenciones por Programas	
Cuadro Nº 6-A-1	Asignaciones y Subvenciones por Tipo de Gasto	
Cuadro Nº 6-A-2	Subvenciones a Iglesias, Templos y Congregaciones Religiosas	
Cuadro Nº 6-A-3	Subvenciones a Organizaciones sin fines de Lucro, Centros Culturales y Deportivos (Asociaciones y Fundaciones)	
Cuadro Nº 7	Estructura Funcional del Gasto por Institución	
Cuadro Nº 7-A	Estructura Funcional del Gasto Asignaciones y Subvenciones	
Cuadro Nº 8	Clasificación Económica Institucional (Devengado)	
Cuadro Nº 8-A	Clasificación Económica Entidades Descentralizadas (Devengado)	
Cuadro Nº 9	Clasificación Institucional Económica	
Cuadro Nº 10	Presupuesto devengado por Institución y Fuente de Financiamiento	
Cuadro Nº 10-A	Detalle del Gasto devengado por Institución y Fuente de Financiamiento	
Cuadro Nº 10-B	Asignaciones y Subvenciones, Tipo de Gasto y Fuente.	

Cuadro Nº 11	Gasto de Capital Proyectos y otros por Institución y Fuente de Financiamiento
Cuadro Nº 11- A	Programa de Inversión Pública
Cuadro Nº 12	Servicio de Deuda Pública Interna
Cuadro Nº 13	Servicio de Deuda Pública Externa
Cuadro Nº 14	Ejecución de Asignación Alivio HIPC de la deuda externa para gasto en pobreza (Programa/Proyecto)
Cuadro Nº 15	Ejecución de Asignación Alivio HIPC de la deuda externa para gasto en pobreza (Gasto Corriente y Gasto de Capital)
Cuadro Nº 16	Estrategia Reducción de la Pobreza por fuente de financiamiento
Cuadro Nº 17	Estrategia Reducción de la Pobreza (Reclasificación ERCEP)
Cuadro Nº 18	Universidades y Centros de Educación Técnica Superior, Transferencias
Cuadro Nº 19	Transferencia Municipal – Total
Cuadro Nº 20	Transferencias Corrientes a las Alcaldías Municipales
Cuadro Nº 21	Transferencias de Capital a las Alcaldías Municipales
Cuadro Nº 22	Ejecución de Préstamos y Donaciones Externas por Origen
Cuadro Nº 23	Clasificación del Gasto Público en Cambio Climático, Gestión de Riesgos ante Desastres y Gestión Ambiental
Cuadro Nº 24	Reporte de Ejecución de Práctica de Género

I. RESULTADOS DEL BALANCE FISCAL

La política fiscal contenida en el Presupuesto General de la República 2018, refleja las prioridades definidas en el PNDH y su articulación con los planes de Buen Gobierno, así como en las proyecciones de mediano plazo de la política macroeconómica que se presenta en el PEF. En este contexto, los objetivos y prioridades del Presupuesto son: garantizar la estabilidad financiera del sector público, para lo cual se orientan los esfuerzos hacia una mayor eficiencia en la gestión de recaudación de los ingresos y de la ejecución del gasto, así como asegurar la continuidad y funcionamiento de los programas y proyectos de infraestructura económica y social, que aseguren la contribución del sector público en el crecimiento económico sostenido y la generación de empleo, garantizar el financiamiento de los programas y proyectos orientados al combate de la pobreza y fortalecer el modelo de seguridad ciudadana.

Consistente con esos objetivos, el Presupuesto 2018 fue aprobado mediante Ley No.966, correspondiendo al Presupuesto General de Ingresos el monto de C\$80,773.2 millones, el de Egresos de C\$87,125.7 millones, y como resultado un Déficit Presupuestario Global de C\$6,352.5 millones. El déficit se financia a través de la cooperación externa de donaciones y desembolsos de préstamos concesionales, así como de emisión de Bonos de la República de Nicaragua.

Consistente con lo anterior, el desempeño de la gestión fiscal, durante el primer trimestre 2018 estuvo dirigida hacia mayores esfuerzos en la obtención de recursos internos y externos, a los efectos principalmente de garantizar el financiamiento de los programas y proyectos del presupuesto, en un entorno de disciplina financiera. En línea con lo anterior, los resultados de la ejecución presupuestaria enero/marzo 2018 muestran en términos generales una evolución satisfactoria, pues la recaudación presenta un importante grado de ejecución y el gasto registra un desempeño en correspondencia con el presupuesto anual.

Consistente con lo anterior, la ejecución presupuestaria enero/marzo 2018, muestra lo siguiente:

1. Ingresos totales percibidos por el monto de C\$23,175.0 millones, que equivale a un grado de ejecución de 28.7% respecto al presupuesto anual, y que comparado con lo observado del primer trimestre 2017 resulta con tasa de crecimiento de 9.6%, o sea un aumento de la recaudación del período de C\$2,021.8 millones. Similar evolución presenta los ingresos tributarios, pues en el período alcanzan un grado de ejecución 29.2% del presupuesto anual y son superiores 10.7% respecto a

igual período 2017 (versus 9.9% lo presupuestado en el año), impulsado principalmente por el Impuesto sobre la Renta (IR).

2. Gasto total devengado de C\$22,885.0 millones, para un grado de ejecución de 26.3% del presupuesto anual, siendo el desempeño para el gasto corriente de 26.1% y para el gasto de capital de 26.7%. Con respecto a lo observado del mismo período 2017, este monto es superior 27.8%, impulsado por el gasto corriente que crece 25.2%, como consecuencia principalmente por el adelanto del pago de los salarios del mes de abril al mes de marzo por efecto de Semana Santa por un monto de C\$2,369.9 millones, y por otra parte por el gasto de capital que presenta aumento de 34.7%, tanto por la fuente externa como la interna. Si se excluye este efecto del adelanto del pago de los salarios, el gasto total se aumenta en 14.6% y el gasto corriente en 7.0%, en relación a lo observado en el mismo período 2017, respectivamente, lo cual está en correspondencia con lo aprobado en el presupuesto 2018, que tiene en el gasto corriente una tasa de crecimiento promedio interanual de 7.4%. El aumento del gasto corriente está en correspondencia con los pagos de los ajustes salariales aprobados, así como la incorporación de nuevos servidores públicos, en particular en el Ministerio de Educación y Ministerio de Salud.

En cuanto al gasto social y el gasto para el combate de la pobreza, estos presentan un desempeño similar que la evolución del gasto total, pues su grado de ejecución con respecto al presupuesto aprobado son de 27.7% y 27.2%, y con tasa de crecimiento de 26.9% y 27.4% respectivamente. El gasto social al mes de marzo es de C\$13,524.5 millones y representa 59.1% del gasto total ejecutado (55.1% presupuesto anual aprobado).

3. Superávit global de la ejecución del primer trimestre 2018 de C\$290.0 millones, de un déficit del presupuesto anual actualizado de C\$6,352.5 millones. Este superávit de carácter temporal es consecuencia de mejora en los resultados de la recaudación tributaria, y fondos rotativos desembolsados pero pendientes de rendición a marzo 2018.

El resumen de la ejecución del balance fiscal enero-marzo 2018 se muestra a continuación:

Ejecución Enero - Marzo 2018
(Millones de Córdoba)

Concepto	Presupuesto Anual	Ejecución	Saldo	Grado de Ejecución %
	(1)	(2)	(3 = 1-2)	(4=2/1)
I Ingresos Totales	80,773.2	23,175.0	57,598.2	28.7
II Gastos Totales	87,125.7	22,885.0	64,240.7	26.3
III Déficit o Superávit Global (I-II)	(6,352.5)	290.0	(6,642.5)	(4.6)
IV Necesidad de Financ.	6,352.5	(290.0)	6,642.5	(4.6)
A. Donación Externa	3,423.7	358.1	3,065.6	10.5
B. Financ. Ext. Neto	8,008.7	1,440.0	6,568.7	18.0
C. Financ. Int. Neto	(5,079.9)	(2,088.1)	(2,991.8)	41.1

En las Necesidades de Financiamiento Neto, el resultado es el siguiente:

- a) Donaciones externas del período de C\$358.1 millones, que equivale a un grado de ejecución de 10.5% con respecto al presupuesto anual. Este monto es menor 31.3% (C\$163.0 millones) a lo registrado en igual período 2017, y proviene principalmente de: Banco Mundial (C\$148.6 millones), Banco Interamericano de Desarrollo (C\$68.6 millones), COSUDE/SUIZA (C\$39.0 millones), República de China (Taiwán) (C\$38.1 millones), Fondo Internacional de Desarrollo Agrícola-FIDA (C\$34.1 millones), Banco Centroamericano de Integración Económica (C\$10.0 millones) y Unión Europea (C\$8.3 millones), entre otros.
- b) En cuanto al Financiamiento Externo Neto, la ejecución alcanza el monto de C\$1,440.0 millones, o sea 18.0% del presupuesto anual, y está compuesto de desembolsos de préstamos concesionales atados a programas y proyectos por C\$2,340.5 millones, menos el servicio de amortización de la deuda externa de C\$900.5 millones. Los desembolsos del período enero/marzo 2018 alcanzan un nivel de ejecución de 19.0% del presupuesto anual que incluye recursos líquidos de libre disponibilidad, pero comparado con los mismos recursos externos atados a programas y proyectos del año, es decir, excluyendo los recursos líquidos, el nivel de desempeño de los desembolsos atados es de 22.7%, lo cual es satisfactorio. Estos recursos atados son superiores 80.0% (C\$1,040.3 millones) a lo registrado en igual período 2017, y provienen principalmente de: BID con C\$1,090.9 millones, BCIE C\$678.8 millones, Banco Mundial C\$499.4 millones, KFW C\$28.3 millones, Gobierno de Kuwait C\$19.8 millones y FIDA C\$22.2 millones. Por su parte, la amortización de la deuda externa registra un monto de ejecución de C\$900.5 millones, que equivale a 20.8% del presupuesto anual y presenta entre sus principales destinatarios: BID (C\$329.2 millones), BCIE (C\$410.2 millones), Banco Mundial (C\$92.7 millones) y Fondo Internacional de Desarrollo Agrícola (C\$26.8 millones).

c) Respecto al Financiamiento Interno Neto, éste registra ejecución negativa de C\$2,088.1 millones, equivalente a 41.1% de lo presupuestado en el año, de los que C\$1,668.3 millones corresponden a pago de vencimiento de la amortización de la deuda interna, que alcanza un nivel de 29.8% del monto del presupuesto anual. La mayor parte de estos pagos (81.4%) se dirigen a cancelar los vencimientos de Certificados de Bonos de Pago por Indemnización por la suma de C\$1,358.0 millones, con una ejecución de 92.2% de lo presupuestado en el año, y Bonos de la República de Nicaragua de la Deuda Histórica del INSS por C\$310.3 millones, o sea 96.0% del presupuesto anual. Cabe señalar que en este período se colocaron Bonos de la República de Nicaragua, los que en términos de valor precio se percibieron C\$1,253.9 millones, de un presupuesto anual de C\$3,155.0 millones (39.7% del presupuesto anual) y se incrementaron disponibilidades en las cuentas del Gobierno Central por C\$1,233.7 millones.

II. EJECUCION DEL PRESUPUESTO DE INGRESOS

Los ingresos percibidos a marzo de 2018 alcanzaron un total de C\$23,175.0 millones, monto superior en C\$2,021.8 millones a lo recaudado en el mismo período 2017, lo que se traduce en una tasa de variación de 9.6%, lo que se corresponde con la tasa promedio interanual del presupuesto 9.4%.

El valor total de las devoluciones en este período fue de C\$611.2 millones, lo que es superior en 125.3% con respecto a las devoluciones que se realizaron para este mismo período 2017, las cuales alcanzaron un total de C\$271.4 millones. Esto se debe al hecho de que en este año, además de pagarse los montos estimados correspondientes a los tres primeros meses del año, se pagó el ajuste de la tarifa social de los meses de septiembre, noviembre y diciembre 2017. Del total de devoluciones, las correspondientes al subsidio tarifario de energía alcanzaron un monto de C\$504.5 millones, superior en 122.5% al mismo período 2017 en el que se registraron devoluciones de C\$226.7 millones.

Los ingresos tributarios continúan siendo la principal fuente de ingresos, al representar 95.0% del total en el período enero – marzo del año 2018, siendo el Impuesto sobre la Renta el que más aporta a la recaudación (50.4%) seguido en importancia por el Impuesto al Valor Agregado con 28.5% y el Impuesto Selectivo al Consumo con 12.7%. incluyendo el conglobado a los combustibles.

Análisis de la recaudación por tipo de impuesto

- **El impuesto sobre la renta** alcanzó C\$11,678.4 millones presentando una tasa de aumento de 18.5% en relación a lo recaudado en el mismo período del 2017, equivalente a C\$1,826.3 millones. Este resultado es producto de diferentes medidas implementadas para mejorar el sistema de administración tributaria, entre las que se cuentan:
 - 1) Realización de auditorías a grandes contribuyentes, tales como empresas de telecomunicaciones e ingenios azucareros, que dio como resultado mejora en la declaración de los niveles de renta bruta gravable y como consecuencia una mayor recaudación.
 - 2) Implementación de las ventas exoneradas como un renglón automático en la declaración del Impuesto sobre la Renta, como resultado del proceso de racionalización de exenciones y exoneraciones a través de la implementación del Sistema de Administración de exenciones y exoneraciones (SIAEX) en la DGI, lo que favoreció la mejora en la declaración de la renta bruta gravable y por tanto produjo un aumento en la recaudación.
 - 3) Implementación de un sistema de avalúo catastral en línea, lo que facilitó el proceso de inscripción de los bienes sujetos a registro y asegura el incremento de la recaudación de IR por esas transacciones.
 - 4) Mejoras en el sistema de registro de la depreciación acelerada, que redujo los abusos en su aplicación y permitió el aumento en la recaudación.
- El ingreso neto del impuesto al valor agregado por transacciones internas (**IVA interno**) muestra una recaudación inferior de 2.4% con respecto al mismo período de 2017. El monto recaudado es de C\$2,807.7 millones y representa 25.6% de la meta anual.
- El Impuesto al Valor Agregado por importaciones (**IVA importado**) que representa 57.6% del monto total de recaudación por concepto de IVA, alcanzó un total de C\$3,807.9 millones y una variación de 3.9% con respecto a 2017, lo que significa un aumento en la recaudación de C\$144.7 millones. El desempeño con respecto a la meta anual es de 22.4%, lo cual es similar a lo alcanzado en igual período 2017 (22.2%).

- Para el caso del **ISC interno**, en este período el monto recaudado es de C\$771.8 millones y se observó una tasa variación de 10.8% en relación a lo recaudado en el mismo período del año 2017, y con respecto a la meta anual presenta un nivel de desempeño de 25.5%, lo que es similar a lo observado en igual período 2017 (25.7%). Este comportamiento del ISC interno estuvo determinado principalmente por los resultados obtenidos en las recaudaciones de Ronas y Aguardientes, así como en la de cerveza.
- El **Impuesto Selectivo al Consumo a la Importación** alcanzó un monto percibido de C\$766.3 millones, lo cual es un bajo nivel de desempeño de 19.9% con relación al presupuesto anual y con respecto al mismo período 2017 se observa una reducción de 5.1%-
- En la recaudación por impuesto específico al consumo de los combustibles, en este período se observó una tasa de variación de 4.5% en relación a lo recaudado en el mismo período del año 2017, y con respecto a la meta del presupuesto anual alcanza un desempeño de 23.2%, lo cual es similar a lo alcanzado en igual período 2017 (24.1%).

Ejecución Enero - Marzo 2018
(Millones de Córdoba)

Concepto	Ejecución 2017 (1)	Presupuesto Actualizado (2)	Ejecución 2018 (3)	Variación Absoluta (4=3-1)	Saldo de Ejec. (5=2-3)	Grado de Ejec. (%) (6=3/2)
A. Ingresos Corrientes	21,152.6	80,771.3	23,174.6	2,022.0	57,596.7	28.7
Ingresos Tributarios	19,888.0	75,380.9	22,006.3	2,118.3	53,374.6	29.2
Impuesto sobre las Rentas, las Utilidades y las Ganancias de Capital	9,852.1	31,541.2	11,678.4	1,826.3	19,862.8	37.0
Impuesto sobre los Bienes y Servicios	9,396.4	40,909.5	9,565.7	169.3	31,343.8	23.4
Impuesto al Valor Agregado (IVA)	6,541.2	27,948.6	6,615.6	74.4	21,333.0	23.7
IVA enajenación de bienes de mercado interno	2,878.0	10,973.3	2,807.7	(70.3)	8,165.6	25.6
IVA enajenación importación e internación de bienes	3,663.2	16,975.3	3,807.9	144.7	13,167.4	22.4
Impuesto selectivo al consumo (ISC)	1,504.5	6,875.1	1,538.1	33.6	5,337.0	22.4
Selectivos al consumo interno	696.9	3,030.0	771.8	74.9	2,258.2	25.5
Selectivos al consumo importado	807.6	3,845.1	766.3	(41.3)	3,078.8	19.9
Impuesto específico conglobados a los combustibles	1,350.7	6,085.8	1,412.0	61.3	4,673.8	23.2
Derechos arancelarios a la importación (DAI)	584.8	2,834.8	608.2	23.4	2,226.6	21.5
Otros Impuestos	54.7	95.4	154.0	99.3	(58.6)	161.4
Ingresos no Tributarios y Otros	1,264.6	5,390.4	1,168.3	(96.3)	4,222.1	21.7
B. Ingresos de Capital	0.6	1.9	0.4	(0.2)	1.5	21.1
T O T A L	21,153.2	80,773.2	23,175.0	2,021.8	57,598.2	28.7

- Los Derechos Arancelarios a la Importación (**DAI**) aportaron a la recaudación un total de C\$608.2 millones, observándose una tasa de variación de 4.0% con respecto a igual período 2017 y un nivel de desempeño con el presupuesto anual de 21.5%, lo que es igual a lo alcanzado en el mismo período 2017 (21.5%).
- **Los ingresos no tributarios y otros**, que incluye rentas de la propiedad, renta de bienes y servicios, transferencia corriente e ingresos no tributarios, alcanzaron un monto de C\$1,168.3 millones, registrándose una variación de menos 10.4% con relación al mismo período 2017, y con respecto al presupuesto anual presenta un desempeño de 21.7%. El bajo desempeño en parte es producto del proceso de adaptación y ajuste de los nuevos procedimientos para el registro de las Rentas con Destino Específico.

Análisis de la recaudación por Dirección Recaudadora

Los ingresos recaudados por la Dirección General de Ingresos alcanzaron C\$17,532.8 millones, superior en C\$2,024.6 millones a lo percibido en el mismo período de 2017 y registrándose un crecimiento de 13.1%. Con respecto al presupuesto anual se observa un nivel de desempeño de 32.1%, lo que es un poco mayor a lo alcanzado en igual período 2017 (31.2%). El mismo comportamiento se observa en los ingresos tributarios, los que mostraron una variación de 13.4% con respecto a 2017. Este aumento en la recaudación es producto de las medidas de mejoras en la administración tributaria y la evolución positiva de las actividades económicas 2017 y lo que va del primer trimestre del 2018.

En relación a la recaudación registrada por la Dirección General de Servicios Aduaneros, esta ascendió a C\$5,236.4 millones, lo que es un desempeño de 22.0% de la meta del presupuesto anual, proporción que es un poco menor a lo alcanzado en igual período 2018 (23.4%). Con relación al mismo período de 2017 se observa una variación positiva de 2.4%.

Los resultados de la recaudación de impuestos en la aduana, estuvo influenciado por el comportamiento del valor de las importaciones que mostraron una tasa de crecimiento de menos de 0.7%, debido a la disminución de las importaciones de bienes de capital para la industria, bienes de consumo duraderos, y equipo de transporte que presentaron tasa de crecimiento negativas de 9.1%, 5.6% y 1.7%, respectivamente.

La recaudación de la Dirección General de Tesorería de C\$405.7 millones refleja un comportamiento negativo respecto a igual período 2017 con una tasa de variación de 23.4% y un desempeño de 17.5% del presupuesto

anual. Estos resultados en parte es producto de los nuevos procedimientos del registro para las Rentas con Destino Específico.

III. EJECUCIÓN DEL PRESUPUESTO DE EGRESOS

Gasto Total

La ejecución presupuestaria del gasto total devengado enero/marzo 2018 con respecto al presupuesto anual, en términos generales muestra un buen desempeño y con tasa de crecimiento dinámica, impulsados en el gasto corriente por el adelanto del pago de salarios del mes de abril al mes de marzo por efecto de Semana Santa, y por un gasto de capital, en particular en infraestructura vial, la transferencia municipal, transferencia Alcaldía de Managua y en vivienda de interés social.

En este contexto, el monto total ejecutado enero/marzo 2018 es de C\$22,885.0 millones, para un grado de ejecución de 26.3% (22.4% en 2017), siendo el desempeño para el gasto corriente de 26.1% (22.5% en 2017) y para el gasto de capital un nivel de ejecución de 26.7% (22.1% en 2017). Si se excluye el efecto de Semana Santa por el monto de C\$2,369.9 millones, el desempeño del gasto total resulta de 23.5% del presupuesto anual, siendo para el gasto corriente de 22.3% (22.5% en 2017) y para el gasto de capital un nivel de ejecución de 26.7%, lo cual está por encima de lo observado, en igual período 2017 que fue de 22.1%. Estos resultados muestran una evolución de la ejecución del primer trimestre 2018 en correspondencia con lo aprobado en el presupuesto, pero con un gasto de capital que en términos generales presenta un mayor ritmo de ejecución.

El monto ejecutado de C\$22,885.0 millones es superior 27.8% respecto a lo observado en igual período 2017, siendo la tasa de crecimiento interanual presupuestada de 8.3%, y con un gasto corriente que crece 25.2% y el gasto de capital que también lo hace en 34.7%, respectivamente. Si se excluye el efecto de Semana Santa, el gasto total resulta con una tasa de crecimiento de 14.6% (10.6% promedio interanual presupuestado) y con un gasto corriente que crece 7.0% (9.6% promedio interanual presupuestado).

Del total de la ejecución del gasto, 71.1% está destinada a gastos corrientes y 28.9% a gastos de capital, lo que está en correspondencia con la proporción del presupuesto anual. La distribución económica del gasto se muestra a continuación:

Ejecución Enero - Marzo 2018
(Millones de Córdoba)

Concepto	Presupuesto Anual Actualizado (1)	Ejecución Devengado (2)	Saldo (3= 1 - 2)	Grado de Ejecución (%) (4= 2 / 1)
Gastos Corrientes	62,276.7	16,262.6	46,014.1	26.1
Gastos de Capital	24,849.0	6,622.4	18,226.6	26.7
Gasto Total	87,125.7	22,885.0	64,240.7	26.3

Por fuente de financiamiento, la ejecución del gasto muestra un alto desempeño en la fuentes internas y buen grado de ejecución en las fuentes externas, respecto al presupuesto anual, y con mayor dinamismo en relación a igual período 2017.

El monto ejecutado con fuente de recursos internos (Rentas del Tesoro, Rentas del Tesoro/Alivio HIPC y Rentas con Destino Específico) es de C\$20,186.4 millones, lo que corresponde a un grado de ejecución de 27.5%, y con fuentes externas el monto ejecutado es de C\$2,698.6 millones, lo que equivale 19.7% con respecto al presupuesto anual, mientras que en igual período 2017 fue de 23.7% en los recursos internos y de 14.9% en los externos, respectivamente. Excluyendo el efecto de Semana Santa, el grado de ejecución del gasto total con fuente interna resulta de 24.3% (23.7% en 2017) y el gasto corriente de 22.9% (22.9% en 2017), lo que muestra su correspondencia con el presupuesto aprobado del año y con lo observado en igual período 2017.

Por su parte, la ejecución de los recursos externos presenta un mejor desempeño y dinamismo, con respecto al presupuesto anual y con lo observado en igual período 2017. El monto ejecutado de C\$2,698.6 millones alcanza un desempeño de 19.7% (14.9% en 2017), con respecto al presupuesto anual y es superior 48.2% a lo observado en el mismo período 2017. Este incremento en valor absoluto de C\$877.3 millones, está siendo impulsado en el gasto de inversión por el Ministerio de Transporte e Infraestructura, Instituto de la Vivienda, Urbana y Rural, Ministerio de Economía Familiar, Comunitaria, Cooperativa y Asociativa, Fondo de Inversión Social de Emergencia y Empresa Nicaragüense de Acueductos y Alcantarillados Sanitarios.

A continuación se presenta un resumen de la ejecución del gasto total enero/marzo 2018 por fuente de financiamiento:

Gasto Total por Fuente de Financiamiento
Ejecución Enero - Marzo 2018
(Millones de Córdoba)

Concepto	Presupuesto Anual Actualizado (1)	Ejecución Devengado (2)	Saldo (3= 1 - 2)	Grado de Ejecución (%) (4= 2 / 1)
Gasto Total	87,125.7	22,885.0	64,240.7	26.3
Rentas del Tesoro	65,789.3	18,766.4	47,022.9	28.5
Rentas del Tesoro / Alivio HIPC	4,170.8	984.8	3,186.0	23.6
Rentas con Destino Específico	3,452.0	435.2	3,016.8	12.6
Donación Externa	3,423.7	358.1	3,065.6	10.5
Préstamo Externo	10,289.9	2,340.5	7,949.4	22.7

Ejecución del Gasto Institucional

A nivel institucional, en la siguiente tabla se presenta un resumen de la ejecución presupuestaria del gasto total del primer trimestre 2018, en donde se puede observar que veintisiete instituciones, que absorben 66.6% del presupuesto anual y 76.0% de lo ejecutado, alcanzan un nivel de ejecución igual o mayor a 25.0%.

**Gasto Total Institucional
Ejecución Enero - Marzo 2018
(Millones de Córdoba)**

	Presupuesto Anual Actualizado (1)	Ejecución Devengado (2)	Saldo (3= 1 - 2)	Grado de Ejecución (%) (4= 2 / 1)
Asamblea Nacional	672.3	189.7	482.6	28.2
Corte Suprema de Justicia	3,518.4	817.2	2,701.2	23.2
Consejo Supremo Electoral	907.6	454.6	453.0	50.1
Contraloría General de la República	269.9	66.8	203.1	24.7
Presidencia de la República	404.5	94.3	310.2	23.3
Ministerio de Gobernación	1,405.3	284.7	1,120.6	20.3
Ministerio de Relaciones Exteriores	992.8	286.7	706.1	28.9
Ministerio de Defensa	2,577.6	767.2	1,810.4	29.8
Ministerio de Hacienda y Crédito Público	1,507.7	202.2	1,305.5	13.4
Ministerio de Fomento, Industria y Comercio	204.2	46.7	157.5	22.9
Ministerio de Educación	14,685.1	3,681.3	11,003.8	25.1
Ministerio Agropecuario	479.9	111.5	368.4	23.2
Ministerio de Transporte e Infraestructura	6,750.4	2,512.8	4,237.6	37.2
Ministerio de Salud	15,158.9	3,870.4	11,288.5	25.5
Ministerio del Trabajo	111.9	29.7	82.2	26.5
Ministerio del Ambiente y de los Recursos Naturales	492.5	55.9	436.6	11.4
Ministerio de la Familia, Adolescencia y Niñez	375.7	83.8	291.9	22.3
Ministerio de Energía y Minas	804.2	43.1	761.1	5.4
Ministerio de Economía Familiar, Comunitaria, Cooperativa y Asociativa	1,545.1	294.7	1,250.4	19.1
Ministerio de la Mujer	29.8	7.9	21.9	26.5
Ministerio de la Juventud	108.6	28.5	80.1	26.2
Procuraduría General de la República	157.3	36.2	121.1	23.0
Policía Nacional	3,681.6	771.7	2,909.9	21.0
Asignaciones y Subvenciones	24,917.3	7,049.3	17,868.0	28.3
Transferencia Municipal	7,538.1	2,901.6	4,636.5	38.5
Universidades y Centros de Educación Técnica Superior	5,227.5	1,506.5	3,721.0	28.8
Fondo de Mantenimiento Vial - FOMAV	1,658.9	219.9	1,439.0	13.3
Empresa Nacional de Transmisión Eléctrica	850.5	87.4	763.1	10.3
Fondo de Inversión Social de Emergencia - FISE	838.5	124.8	713.7	14.9
Dirección General de Servicios Aduaneros	814.0	161.3	652.7	19.8
Empresa Nicaragüense de Acueductos y Alcantarillados Sanitarios	724.6	155.0	569.6	21.4
Dirección General de Ingresos	531.9	152.0	379.9	28.6
Instituto Nicaragüense de la Vivienda Urbana y Rural	487.5	133.4	354.1	27.4
Consejo Nacional del Deporte, la Educación Física y la Recreación Física	440.4	153.0	287.4	34.7
Instituto Nicaragüense de Sanidad Agropecuaria	402.8	73.2	329.6	18.2
Universidades (Energía Eléctrica, Agua Potable y Telefonía Nacional)	373.0	69.3	303.7	18.6
Cooperativas de Transporte Urbano Colectivo del Municipio de Managua y Ciudad Sandino	355.2	66.1	289.1	18.6
Alcaldía de Managua	318.5	310.2	8.3	97.4
Ordenamiento de la Propiedad	311.2	75.7	235.5	24.3
Ministerio Público	305.6	87.5	218.1	28.6
Subsidio de Energía en Asentamiento en Barrios Económicamente Vulnerables	263.7	70.3	193.4	26.7
Subsidio al Consumo de Energía, Agua y Telefonía para Jubilados	230.1	54.9	175.2	23.9
Instituto Nicaragüense de Estudios Territoriales	208.3	50.5	157.8	24.2
Gobierno Regional Autónomo de la Costa Caribe Norte	198.6	55.9	142.7	28.1
Instituto Nicaragüense de Turismo	182.6	26.2	156.4	14.3
Gobierno Regional Autónomo de la Costa Caribe Sur	172.7	48.6	124.1	28.1
Instituto Nacional Forestal	164.0	39.5	124.5	24.1
Transf. a las Alcaldías por Recaud. de Exploración y Explotación Minera	161.7		161.7	0.0
Transferencia a las Alcaldías por Recaudaciones de ISC-IMI	124.5	12.5	112.0	10.0
Programa Usura Cero	111.7	24.7	87.0	22.1
Instituto Nicaragüense de Cultura	97.6	27.8	69.8	28.5
Instituto Nicaragüense de Fomento Municipal	92.0	26.5	65.5	28.8
Instituto Nacional de Información de Desarrollo	85.8	19.8	66.0	23.1
Sistema Nacional de Prevención, Mitigación y Atención de Desastres	84.8	22.0	62.8	25.9
Fondo de Preinversión	70.0	2.5	67.5	3.6
Parlamento Centroamericano	65.6	17.4	48.2	26.5
Instituto Nacional Tecnológico	64.9	3.2	61.7	4.9
Instituto Nicaragüense de la Pesca y Acuicultura	59.6	17.3	42.3	29.0
Procuraduría para la Defensa de los Derechos Humanos	59.6	15.4	44.2	25.8
Instituto Tecnológico Nacional	57.9	14.3	43.6	24.7
Empresa Portuaria Nacional	55.0	15.0	40.0	27.3
Resto	1,128.4	208.1	920.3	18.4
Servicios de la Deuda Pública (Intereses y comisiones)	5,367.1	1,098.1	4,269.0	20.5
Gasto Total	87,125.7	22,885.0	64,240.7	26.3

Gasto Corriente

La ejecución del gasto corriente muestra un ritmo normal de ejecución, y en correspondencia con el presupuesto aprobado, así como de un desempeño similar a lo observado en igual período 2017. El monto ejecutado es de C\$16,262.6 millones, que equivale 26.1% del presupuesto anual, y con tasa de crecimiento de 25.2% en relación a igual período 2017. Si se excluye el adelanto del pago de salarios del mes de abril al mes de marzo por el monto de C\$2,369.9 millones, el desempeño resulta de 22.3% del presupuesto anual, lo cual es similar a lo alcanzado en igual período 2017 de 22.5% y el monto es superior 7.0% con respecto a enero/marzo 2017, versus 9.6%, el promedio interanual del presupuesto aprobado, lo cual muestra su correspondencia. Este gasto corriente incorpora, entre otros, la aplicación del reajuste salarial del 8.0% para el Ministerio de Educación, 7.0% para el personal del Ministerio de Salud y 5.0% para el resto de las instituciones, así como nuevo personal en estos ministerios, y también el reembolso de los gastos de los partidos políticos de las elecciones municipales.

La ejecución del gasto corriente con fuente interna, en general presenta un nivel acorde a lo presupuestado, pues alcanza 26.9% del presupuesto anual, lo que es mayor a lo registrado en igual período en 2017 (22.9%) y con incremento de 26.6%, versus aumento de 7.2% que contiene el presupuesto anual, lo cual es impulsado por el adelanto del pago de salarios del mes de abril al mes de marzo. Si se excluye este efecto, el desempeño resulta de 22.9% del presupuesto anual (22.9% en 2017) y con tasa de crecimiento de 7.8% con respecto a igual período 2017, lo que muestra su correspondencia con el presupuesto anual.

Por su parte, el gasto ejecutado con financiamiento externo, alcanza un bajo desempeño y reducción con respecto a igual período 2017. El monto ejecutado es de C\$289.4 millones, para un grado de ejecución de 10.0%, lo que es menor con lo alcanzado en igual período 2017 (14.2%), y su monto con relación a lo observado en igual período 2017, registra reducción de 22.4% (C\$83.5 millones), versus un incremento de 11.0% que contiene el presupuesto anual.

A continuación se presenta un resumen de la ejecución del gasto corriente por fuente de financiamiento:

Gasto Corriente por Fuente de Financiamiento
Ejecución Enero - Marzo 2018
(Millones de Córdoba)

Concepto	Presupuesto Anual Actualizado (1)	Ejecución Devengado (2)	Saldo (3= 1 - 2)	Grado de Ejecución (%) (4= 2 / 1)
Gasto Corriente	62,276.7	16,262.6	46,014.1	26.1
Rentas del Tesoro	53,992.0	14,749.5	39,242.5	27.3
Rentas del Tesoro / Alivio HIPC	2,047.2	794.1	1,253.1	38.8
Rentas con Destino Específico	3,337.4	429.6	2,907.8	12.9
Donación Externa	1,491.0	78.3	1,412.7	5.3
Préstamo Externo	1,409.1	211.1	1,198.0	15.0

Según clasificación económica, la ejecución del gasto corriente en sus principales componentes es la siguiente:

- a) El gasto de consumo compuesto por remuneraciones y compra de bienes y servicios alcanza un monto ejecutado de C\$10,884.8 millones, equivalente a 26.6% del presupuesto anual y con tasa de crecimiento de 27.7% en relación a lo observado en igual período 2017. Este alto desempeño está influenciado por el adelanto de salarios del mes de abril a mes de marzo, por efecto de Semana Santa.

- b) El concepto de Gastos de la Propiedad registra ejecución de C\$1,037.4 millones, equivalente a 22.3% de lo asignado en el presupuesto anual que es de C\$4,658.3 millones, y corresponde principalmente a intereses de la deuda pública por C\$1,003.2 millones, la cual su ejecución está en correspondencia con los vencimientos del período. En intereses de la deuda interna, la ejecución es de C\$487.0 millones, o sea 25.6% de lo asignado en el presupuesto anual, de los que C\$262.7 millones (53.9%) corresponden a pagos de Bonos de la República de Nicaragua, C\$175.1 millones (35.9%) a Certificados de Bonos de Pago por Indemnización (CBPI), C\$12.0 millones (2.4%) a Bonos de Cumplimiento de la República al Instituto Nicaragüense de Seguridad Social y C\$32.1 millones (6.6%) a Bonos de Cumplimiento de la República a la Empresa Nicaragüense de Electricidad. Con relación al servicio de la deuda externa, se cancelaron intereses por C\$516.2 millones, que equivale a 18.8% respecto a su presupuesto anual, de los que C\$274.7 millones (53.2%) corresponden al BCIE, C\$214.0 millones (41.5%) al BID y C\$13.5 millones (2.6%) al Instituto de Crédito Oficial de Gobierno de España, entre otros.

- c) El rubro de transferencias corrientes presenta ejecución de C\$4,273.9 millones, equivalente a 26.2% del presupuesto anual, distribuido de la siguiente manera: Sector privado C\$998.6 millones, compuesto de pagos a maestros populares y comunitarios, economatos a estudiantes, becas, médicos residentes, de servicios social y médicos internos, ayuda a centros educativos subvencionados, subsidios al transporte colectivo de la ciudad de Managua y Ciudad Sandino, subsidio de energía y agua a jubilados, subsidio de energía eléctrica en asentamientos en barrios económicamente vulnerables, pensiones y jubilaciones, reembolso de gastos a los partidos políticos correspondiente a las elecciones municipales y a Organizaciones sin fines de lucro, entre otros; Sector público (entidades descentralizadas, empresas del Estado, Gobiernos Regionales y Territoriales e instituciones financieras) C\$3,202.3 millones, que incluye el efecto de Semana Santa, y Sector externo, en concepto de cuotas a organismos internacionales con C\$73.0 millones.

Gastos Corrientes
Millones de Córdoba

Conceptos	Pto	Ejecución	Saldo	Grado de
	Actualizado	Ene-Marzo.	de	Ejecución
	2018	2018	Ejecución	2 / 1
	1	2	1 - 2	
Gasto Corriente	62,276.7	16,262.6	46,014.1	26.1
Gasto de Consumo	40,938.3	10,884.8	30,053.5	26.6
Remuneraciones	27,152.6	7,882.8	19,269.8	29.0
Bienes y Servicios	13,785.0	3,001.8	10,783.2	21.8
Impuestos, Derechos Tasas y Multas	0.7	0.2	0.5	28.6
Prestaciones Sociales	0.2	0.4	(.2)	200.0
Gastos de la Propiedad	4,658.3	1,037.4	3,620.9	22.3
Intereses	4,653.1	1,003.2	3,649.9	21.6
Internos	1,903.9	487.0	1,416.9	25.6
Externos	2,749.2	516.2	2,233.0	18.8
Arrendamientos de Tierras y Terrenos	5.2	34.2	(29.0)	657.7
Subsidios y Subvenciones a Empresas Otorgadas	386.7	66.1	320.6	17.1
Transferencias y Donaciones Corrientes Otorgadas	16,293.2	4,273.9	12,019.3	26.2
Transferencias Corrientes al Sector Privado	2,893.1	998.6	1,894.5	34.5
Transferencias Corrientes al Sector Público	13,240.0	3,202.3	10,037.7	24.2
Transferencias y Donaciones Corrientes al Sector Externo	160.1	73.0	87.1	45.6

A nivel institucional, la ejecución del gasto corriente muestra una alta concentración, pues 45.5% (C\$7,405.3 millones) del gasto corriente ejecutado, lo absorben los Ministerios de Salud y Educación, lo cual es consistente con la política social de la gratuidad, mayor cobertura y mejora de la calidad de estos servicios para beneficio de la población más vulnerable del país.

**Gasto Corriente Institucional
Ejecución Enero - Marzo 2018
(Millones de Córdoba)**

Institución	Presupuesto Anual Actualizado (1)	Ejecución Devengado (2)	Saldo (3=1 - 2)	Grado de Ejecución (%) (4=2 / 1)
Asamblea Nacional	665.7	189.7	476.0	28.5
Corte Suprema de Justicia	3,092.7	769.5	2,323.2	24.9
Consejo Supremo Electoral	907.6	454.6	453.0	50.1
Contraloría General de la República	266.6	66.7	199.9	25.0
Presidencia de la República	402.0	94.2	307.8	23.4
Ministerio de Gobernación	1,021.5	238.3	783.2	23.3
Ministerio de Relaciones Exteriores	991.3	286.5	704.8	28.9
Ministerio de Defensa	2,537.5	727.1	1,810.4	28.7
Ministerio de Hacienda y Crédito Público	680.8	131.6	549.2	19.3
Ministerio de Fomento, Industria y Comercio	202.6	46.4	156.2	22.9
Ministerio de Educación	13,218.6	3,661.3	9,557.3	27.7
Ministerio Agropecuario	451.5	111.5	340.0	24.7
Ministerio de Transporte e Infraestructura	477.0	144.4	332.6	30.3
Ministerio de Salud	12,863.8	3,744.0	9,119.8	29.1
Ministerio del Trabajo	109.6	29.7	79.9	27.1
Ministerio del Ambiente y de los Recursos Naturales	297.2	50.8	246.4	17.1
Ministerio de la Familia, Adolescencia y Niñez	375.7	83.8	291.9	22.3
Ministerio de Energía y Minas	269.3	36.9	232.4	13.7
Ministerio de Economía Familiar, Comunitaria, Cooperativa y Asociativa	666.7	147.0	519.7	22.0
Ministerio de la Mujer	29.8	7.9	21.9	26.5
Ministerio de la Juventud	108.1	28.5	79.6	26.4
Procuraduría General de la República	157.3	36.2	121.1	23.0
Policía Nacional	3,150.8	752.9	2,397.9	23.9
Asignaciones y Subvenciones	13,965.9	3,325.1	10,640.8	23.8
Universidades y Centros de Educación Técnica Superior	4,790.0	1,397.1	3,392.9	29.2
Fondo de Mantenimiento Vial	1,656.6	219.9	1,436.7	13.3
Transferencia Municipal	1,057.6	261.6	796.0	24.7
Dirección General de Servicios Aduaneros	534.9	88.5	446.4	16.5
Dirección General de Ingresos	514.1	145.4	368.7	28.3
Universidades (Energía Eléctrica, Agua Potable y Telefonía Nacional)	373.0	69.3	303.7	18.6
Cooperativas de Transporte Urbano Colectivo del Municipio de Managua y Ciudad Sandino	355.2	66.1	289.1	18.6
Consejo Nacional del Deporte, la Educación Física y la Recreación Física	330.1	86.1	244.0	26.1
Ministerio Público	301.0	82.9	218.1	27.5
Subsidio de Energía en Asentamientos en Barrios Económicamente Vulnerables	263.7	70.3	193.4	26.7
Ordenamiento de la Propiedad	261.5	75.7	185.8	28.9
Fondo de Inversión Social de Emergencia - FISE	236.6	48.5	188.1	20.5
Subsidio al Consumo de Energía, Agua y Telefonía para Jubilados	230.1	54.9	175.2	23.9
Instituto de Protección y Sanidad Agropecuaria	225.6	56.3	169.3	25.0
Instituto Nicaragüense de Estudios Territoriales	196.0	46.3	149.7	23.6
Transferencia a las Alcaldías por Recaudación de Exploración y Explotación Minera	161.7		161.7	0.0
Instituto Nacional Forestal	159.0	39.5	119.5	24.8
Instituto Nicaragüense de Turismo	141.5	26.2	115.3	18.5
Gobierno Regional Autónomo de la Costa Caribe Norte	140.6	31.2	109.4	22.2
Transferencia a las Alcaldías por Recaudaciones de ISC-IMI	124.5	12.5	112.0	10.0
Instituto Nicaragüense de la Vivienda Urbana y Rural	117.5	20.7	96.8	17.6
Gobierno Regional Autónomo de la Costa Caribe Sur	114.7	31.1	83.6	27.1
Programa Usura Cero	111.7	24.7	87.0	22.1
Instituto Nicaragüense de Fomento Municipal	92.0	26.5	65.5	28.8
Instituto Nacional de Información de Desarrollo	85.8	19.8	66.0	23.1
Sistema Nacional de Prevención, Mitigación y Atención de Desastres	84.8	22.0	62.8	25.9
Instituto Nicaragüense de Cultura	80.5	21.4	59.1	26.6
Parlamento Centroamericano	65.6	17.4	48.2	26.5
Empresa Nicaragüense de Acueductos y Alcantarillados Sanitarios	59.9	15.4	44.5	25.7
Procuraduría para la Defensa de los Derechos Humanos	59.4	15.2	44.2	25.6
Instituto Nicaragüense de la Pesca y Acuicultura	58.4	16.3	42.1	27.9
Instituto Tecnológico Nacional	57.9	14.3	43.6	24.7
Proyecto de Apoyo a las Comunidades	42.9	10.7	32.2	24.9
Resto	881.5	191.3	690.2	21.7
Servicios de la Deuda Pública (Intereses y comisiones)	5,367.1	1,098.0	4,269.1	20.5
Gasto Total	62,276.7	16,262.6	46,014.1	26.1

Gasto de Capital

La ejecución del gasto de capital registra un buen desempeño en relación al presupuesto anual y gran dinamismo con respecto a lo observado en igual período 2017. El monto ejecutado enero/marzo 2018 es de C\$6,622.4 millones, equivalente a 26.7% del presupuesto anual, lo cual es mayor 4.6 puntos porcentuales a lo alcanzado en igual período 2017 (22.1%), y con tasa de crecimiento de 34.7% en relación a lo observado enero/marzo 2017. Este buen desempeño es impulsado tanto por el gasto con fuentes internas como externas, en donde esta última resulta con tasa de crecimiento de 66.3% con respecto a igual período 2017, en particular originado en préstamos y se corresponde con el Ministerio de Transporte e Infraestructura e Instituto de la Vivienda, Urbana y Rural.

Gasto de Capital por Fuente de Financiamiento Ejecución Enero - Marzo 2018 (Millones de Córdoba)

Concepto	Presupuesto Anual Actualizado (1)	Ejecución Devengado (2)	Saldo (3= 1 - 2)	Grado de Ejecución (%) (4= 2 / 1)
Gasto de Capital	24,849.0	6,622.4	18,226.6	26.7
Rentas del Tesoro	11,797.3	4,016.9	7,780.4	34.0
Rentas del Tesoro / Alivio HIPC	2,123.6	190.7	1,932.9	9.0
Rentas con Destino Especifico	114.6	5.6	109.0	4.9
Donación Externa	1,932.7	279.8	1,652.9	14.5
Préstamo Externo	8,880.8	2,129.4	6,751.4	24.0

El mayor grado de ejecución del gasto de capital se concentra en los recursos internos con 30.0%, pues lo financiado con donaciones y préstamos externos alcanzan un promedio de 22.3% de lo presupuestado en el año, desempeño de los recursos externos que es mayor a lo registrado en igual período 2017 (15.1%).

A continuación se presenta un resumen del gasto de capital a nivel de las principales instituciones ejecutoras:

**Gasto de Capital por Institución
Ejecución Enero - Marzo 2018
(Millones de Córdoba)**

Institución	Presupuesto	Ejecución	Saldo	Grado de
	Anual Actualizado	Devengado		
	(1)	(2)	(3=1-2)	(4=2/1)
Transferencia Municipal	6,480.5	2,640.0	3,840.5	40.7
Ministerio de Transporte e Infraestructura	6,273.4	2,368.4	3,905.0	37.8
Ministerio de Salud	2,295.0	126.4	2,168.6	5.5
Ministerio de Educación	1,466.4	20.0	1,446.4	1.4
Ministerio de Economía Familiar, Comunitaria, Cooperativa y Asocitiva	878.4	147.7	730.7	16.8
Empresa Nacional de Transmisión Eléctrica	839.3	86.4	752.9	10.3
Ministerio de Hacienda y Crédito Público	826.9	70.6	756.3	8.5
Empresa Nicaragüense de Acueductos y Alcantarillados Sanitarios	664.7	139.5	525.2	21.0
Fondo de Inversión Social de Emergencia - FISE	601.9	76.3	525.6	12.7
Ministerio de Energía y Minas	534.9	6.2	528.7	1.2
Policía Nacional	530.8	18.8	512.0	3.5
Universidades y Centros de Educación Técnica Superior	437.5	109.4	328.1	25.0
Corte Suprema de Justicia	425.7	47.7	378.0	11.2
Ministerio de Gobernación	383.8	46.4	337.4	12.1
Instituto de la Vivienda Urbana y Rural- INVUR	370.0	112.7	257.3	30.5
Alcaldía de Managua	318.5	310.2	8.3	97.4
Dirección General de Servicios Aduaneros	279.1	72.7	206.4	26.0
Aportes y Contribuciones a Organismos Internacionales	204.9	0.9	204.0	0.4
Ministerio del Ambiente y de los Recursos Naturales	195.2	5.2	190.0	2.7
Instituto de Protección y Sanidad Agropecuaria - IPSA	177.2	16.9	160.3	9.5
Consejo Nacional del Deporte, la Educación Física y la Recreación Física	110.3	66.9	43.4	60.7
Fondo de Preinversión	70.0	2.5	67.5	3.6
Gobierno Regional Autónomo de la Costa Caribe Norte	58.0	24.7	33.3	42.6
Gobierno Regional Autónomo de la Costa Caribe Sur	58.0	17.5	40.5	30.2
Empresa Portuaria Nacional	55.0	15.0	40.0	27.3
Ordenamiento de la Propiedad	49.7		49.7	0.0
Instituto Nicaragüense de Turismo	41.1		41.1	0.0
Ministerio de Defensa	40.2	40.2	0.0	100.0
Resto	182.6	33.2	149.4	18.2
Total	24,849.0	6,622.4	18,226.6	26.7

Como se puede observar en el cuadro anterior, tres cuartas partes (75.6%) del monto total ejecutado en enero/marzo 2018 corresponde a Transferencia de capital a las Municipalidades y los desembolsos al Ministerio de Transporte e Infraestructura, para la ejecución de los diferentes proyectos de infraestructura vial.

Cabe señalar que del presupuesto anual 2018 de gasto de capital, 87.3%, se destina al Programa de Inversiones Públicas (PIP), que alcanza el monto de C\$21,689.7 millones, y el resto de 12.7%, equivalente a C\$3,159.3 millones, a Otros Gastos de capital. El PIP está conformado por aquellos proyectos relacionados con la construcción, ampliación y/o rehabilitación de infraestructura, incluyendo estudios y diseños, y la adquisición de maquinaria y equipos que es complementaria para el funcionamiento de dichos proyectos.

En el siguiente cuadro se presenta un resumen de la composición del gasto de capital:

Gastos de Capital
Ejecución Enero - Marzo 2018
(Millones de Córdoba)

Concepto	Presupuesto Anual Actualizado (1)	Ejecución Devengado (2)	Saldo (3=1-2)	Grado de Ejecución % 4= (2/1)
PIP	21,689.7	6,033.6	15,656.1	27.8
Recursos Internos 1/	12,333.7	3,903.5	8,430.2	31.6
Préstamos Externos	8,228.5	1,993.1	6,235.4	24.2
Donaciones Externas	1,127.5	137.0	990.5	12.2
OTRO GASTO DE CAPITAL	3,159.3	588.8	2,570.5	18.6
Recursos Internos 1/	1,701.8	309.7	1,392.1	18.2
Préstamos Externos	652.3	136.3	516.0	20.9
Donaciones Externas	805.2	142.8	662.4	17.7
TOTAL	24,849.0	6,622.4	18,226.6	26.7
Recursos Internos 1/	14,035.5	4,213.2	9,822.3	30.0
Préstamos Externos	8,880.8	2,129.4	6,751.4	24.0
Donaciones Externas	1,932.7	279.8	1,652.9	14.5

1/: Incluye Rentas del Tesoro, Rentas Dest. Esp. y Rentas del Tesoro Alivio / HIPC

En lo relacionado a los otros gastos de capital, éstos están compuestos de adquisición de maquinaria y equipos, transferencia de capital a las Universidades, fondos de asistencia técnica a pequeños productores agropecuarios, forestal, MIPYME, fondo de fideicomiso con bancos para otorgamiento de crédito y el dragado del Río San Juan, entre otros. El presupuesto anual es de C\$3,159.3 millones y está financiado en un 53.9% de recursos internos y 46.1% de fuentes externas. Su monto ejecutado es de C\$588.8 millones, que equivale a 18.6% del total de su presupuesto anual, y lo ejecutan el Ministerio de Economía Familiar, Comunitaria, Cooperativa y Asociativa C\$147.7 millones, Transferencias de Capital a las Universidades C\$109.4 millones, Instituto de la Vivienda, Urbana y Rural C\$77.0 millones de Fideicomiso para crédito de vivienda de interés social, Ministerio de Defensa C\$40.2 millones, Ministerio de Salud C\$48.1 millones, Ministerio de Hacienda y Crédito Público C\$18.5 millones, Dirección General de Servicios Aduaneros C\$72.7 millones, Empresa Portuaria Nacional para el Dragado del Río San Juan C\$15.0 millones, Ministerio de Educación C\$13.3 millones y Corte Suprema de Justicia C\$11.3 millones, entre otros.

Por su parte, el PIP como parte del gasto de capital registra un mejor desempeño, impulsado por los recursos de préstamos externos y fuente

internas. El monto total ejecutado es de C\$6,033.6 millones, o sea 27.8% de su presupuesto anual que es de C\$21,689.7 millones, y con tasa de crecimiento de 33.6% respecto a igual período 2017, lo que es impulsado principalmente por el Ministerio de Transporte e Infraestructura, Transferencia Municipal y transferencia a la Alcaldía de Managua.

Con fuente interna, el grado de ejecución del PIP es de 31.6% y con tasa de crecimiento de 21.5% a lo observado en enero/marzo 2017, impulsado principalmente por los desembolsos de las transferencias de capital a la Municipalidades y la Alcaldía de Managua, en la Construcción y equipamiento del Estadio Nacional de Béisbol de Managua. Cabe señalar que al mes de marzo 2018 se han desembolsado en concepto de transferencia de capital a las municipalidades la suma de C\$2,640.0 millones, que equivale a 40.7% de la asignación anual.

Con recursos externos, el desempeño del PIP es de 22.8%, lo que es superior a lo alcanzado en igual período 2017 (16.0%), y el monto ejecutado de C\$2,130.1 millones es mayor 63.6% (C\$827.8 millones) en relación a lo ejecutado en igual período 2017, originado en particular en la ejecución de los proyectos de inversión del Ministerio de Transporte e Infraestructura.

A continuación se presenta cuadro resumen del nivel de ejecución del PIP de las principales instituciones, en donde se observa que 71.6% del destino de los recursos están concentradas en la transferencia municipal, los proyectos de infraestructura vial ejecutados por el Ministerio de Transporte e Infraestructura y la transferencia a la Alcaldía de Managua.

**Programa de Inversión Pública (PIP)
Ejecución Enero - Marzo 2018
(Millones de Córdoba)**

Institución	Presupuesto Anual Actualizado (1)	Ejecución Devengado (2)	Saldo (3=1-2)	Grado de Ejecución (%) (4=2/1)
Transferencia Municipal	6,480.5	2,640.0	3,840.5	40.7
Ministerio de Transporte e Infraestructura	6,263.9	2,368.1	3,895.8	37.8
Ministerio de Salud	2,042.6	78.3	1,964.3	3.8
Ministerio de Educación	1,218.2	6.7	1,211.5	0.5
Empresa Nacional de Transmisión Eléctrica	839.3	86.4	752.9	10.3
Ministerio de Hacienda y Crédito Público	735.0	52.1	682.9	7.1
Empresa Nicaragüense de Acueductos y Alcantarillados Sanitarios	664.7	139.5	525.2	21.0
Fondo de Inversión Social de Emergencia - FISE	583.2	74.4	508.8	12.8
Ministerio de Energía y Minas	534.9	6.2	528.7	1.2
Corte Suprema de Justicia	380.7	36.4	344.3	9.6
Ministerio de Gobernación	380.1	46.4	333.7	12.2
Policia Nacional	366.1	14.8	351.3	4.0
Alcaldía de Managua	318.5	310.2	8.3	97.4
Instituto de la Vivienda Urbana y Rural- INVUR	190.0	35.7	154.3	18.8
Instituto de Protección y Sanidad Agropecuaria - IPSA	171.2	16.9	154.3	9.9
Consejo Nacional del Deporte, la Educación Física y la Recreación Física	108.9	66.7	42.2	61.2
Ministerio del Ambiente y de los Recursos Naturales	88.6		88.6	0.0
Fondo de Preinversión	70.0	2.5	67.5	3.6
Gobierno Regional Autónomo de la Costa Caribe Sur	57.0	17.0	40.0	29.8
Gobierno Regional Autónomo de la Costa Caribe Norte	53.0	24.7	28.3	46.6
Instituto Nacional Tecnológico - INATEC	34.5		34.5	0.0
Ministerio Agropecuario	28.4		28.4	0.0
Resto	80.4	10.6	69.8	13.2
Total	21,689.7	6,033.6	15,656.1	27.8

También se debe señalar que el 90.5% de la ejecución del PIP se concentra en las transferencias a las municipalidades C\$2,950.2 millones (incluye transferencias a la Alcaldía de Managua por C\$310.2 millones), Ministerio de Transporte e Infraestructura C\$2,368.1 millones y transferencia a la Empresa Nicaragüense de Acueductos y Alcantarillado Sanitario C\$139.5 millones.

Es importante mencionar que C\$2,901.0 millones, equivalente a 19.0% del PIP anual (sin incluir las transferencias a las alcaldías municipales), se encuentran en procesos de licitación, lo cual incide en los niveles de ejecución observados en este período.

A nivel de las principales instituciones ejecutoras, la ejecución es la siguiente:

MINISTERIO DE TRANSPORTE E INFRAESTRUCTURA

El PIP anual es de C\$6,263.9 millones, de los cuales C\$1,970.8 millones corresponden a Rentas del Tesoro, C\$77.9 millones a Donaciones Externas y C\$4,215.2 millones a Préstamos Externos. La ejecución es de C\$2,368.1 millones, lo que representa un nivel de ejecución de 37.8% con respecto al PIP anual.

Resumen de la ejecución:

- Mejoramiento del camino rural entre Naciones Unidas – Bluefields, con ejecución de C\$234.8 millones y avance físico de 54.4%.
- Mejoramiento de la carretera Nejapa - El Crucero - Diriamba - Jinotepe – Nandaime, con ejecución de C\$47.5 millones y avance físico de 2.6%.
- Construcción de infraestructura vial para la reducción de la vulnerabilidad al cambio climático sobre la ruta Chinandega – Guasaule, con ejecución de C\$0.7 millones. Las obras fueron finalizadas en 2017, pendiente cierre administrativo y financiero.
- Construcción de obras de seguridad vial en las carreteras de Nicaragua, con ejecución de C\$14.7 millones.
- Mejoramiento de la carretera La Garita - Empalme Tipitapa, con ejecución de C\$90.8 millones.
- Mejoramiento del camino La California - San Diego en el Municipio de Villa El Carmen, con ejecución de C\$7.3 millones y avance físico de 15.0%.
- Construcción de la carretera Ticuantepe - Santo Domingo - San Judas – Nejapa, con ejecución de C\$0.3 millones correspondientes a la administración del proyecto. El diseño y la supervisión de este proyecto se encuentra en proceso de licitación.
- Mejoramiento del camino El Boquete - Santa Ana, en los municipios de El Crucero y Villa Carlos Fonseca, con ejecución de C\$12.8 millones.
- Mejoramiento del camino Malacatoya - El Papayal, con ejecución de C\$14.9 millones y avance físico de 0.8%
- Mejoramiento de la carretera Mulukukú – Siuna, con ejecución de C\$172.8 millones y avance físico de 74.6%.
- Mejoramiento de la carretera Empalme Cerro Verde - Empalme El Portillo, con ejecución de C\$9.7 millones. Proyecto finalizado físicamente en 2017; pendiente cierre financiero y administrativo.

- Mejoramiento de la carretera Chinandega – Guasaule, con ejecución de C\$2.8 millones. Proyecto finalizado físicamente en el 2017; pendiente cierre financiero y administrativo.
- Mejoramiento del camino La Paz Centro - Empalme Puerto Sandino, con ejecución C\$26.4 millones y avance físico de 4.6%.
- Mejoramiento del camino Malacatoya - Victoria de Julio, con ejecución de C\$20.6 millones y avance físico de 3.9%.
- Mejoramiento del camino Pantasma – Wiwilí, con ejecución de C\$160.6 millones y avance físico de 44.5%.
- Mejoramiento del camino Los Chinamos - El Ayote, con ejecución de C\$304.0 millones y avance físico de 1.2%.
- Mejoramiento del camino Empalme Terrabona – Terrabona, con ejecución de C\$14.0 millones. Proyecto finalizado físicamente en 2017; pendiente cierre financiero y administrativo.
- Mejoramiento del camino El Rama - Empalme Kukra Hill - Laguna de Perlas, con ejecución de C\$270.4 millones y avance físico de 37.9%.
- Mejoramiento de la carretera Rosita - Puerto Cabezas en la Región, Autónoma de la Costa Caribe Norte, con ejecución de C\$3.5 millones y avance físico de 90.0% (etapa de estudios y diseños).
- Mejoramiento del camino La Esperanza - Wapí - el Tortuguero, con ejecución de C\$268.9 millones y avance físico de 0.3%.
- Mejoramiento del camino Bocana de Paiwas - Villa Siquia, con ejecución de C\$0.2 millones. Etapa de estudios y diseños finalizada en 2017.
- Mejoramiento del camino Empalme Masigüe - Empalme La Corona, con ejecución de C\$0.3 millones y avance físico de 80.0% (etapa de estudios y diseños).
- Mejoramiento del camino El Portón - Santa Elisa - Empalme La Corona, con ejecución de C\$0.7 millones y avance físico de 80.0% (etapa de estudios y diseños).

- Mejoramiento del camino Empalme Wana Wana - San Pedro del Norte, con ejecución de C\$2.6 millones y avance físico de 60.0% (etapa de estudios y diseños).
- Mejoramiento del camino Macuelizo - Santa María en el departamento de Nueva Segovia, con ejecución de C\$41.5 millones (adelanto al contratista). La ejecución de las obras inicia en abril 2018.
- Mejoramiento del Camino El Comején - Waslala, con ejecución C\$55.3 millones y avance físico de 9.3%.
- Construcción del puente Wiwilí, con ejecución de C\$0.9 millones y avance físico de 65.0% (etapa de estudios y diseños).
- Construcción del puente Panaloya sobre el tramo Granada - Malacatoya, con ejecución de C\$38.9 millones y avance físico de 30.0%.
- Mejoramiento del camino Cuapa - La Libertad, con ejecución de C\$1.1 millones. Etapa de estudios y diseños finalizada en 2017.
- Mejoramiento de puntos críticos en el carril de ascenso en el tramo Nejapa - Izapa, con ejecución de C\$0.7 millones y avance físico de 85.0% (etapa de estudios y diseños).
- Mejoramiento de la carretera Granada - Malacatoya, con ejecución de C\$28.1 millones y avance físico de 5.8%.
- Mejoramiento del camino Cárdenas - Colón, con ejecución de C\$34.9 millones y avance físico de 17.2%.
- Mejoramiento del camino La Libertad - San Pedro de Lóvago, con ejecución de C\$62.9 millones y avance físico de 23.2%.
- Mejoramiento del camino Morgan Point - Long Bay - Queen Hill en Corn Island, con ejecución de C\$6.6 millones y avance físico de 79.0%.
- Revestimiento de carreteras, con ejecución de C\$34.5 millones y avance físico de 10.9 km en los municipios: Jinotega, San Juan de Río Coco, Chichigalpa, Boaco, Villa El Carmen, Managua, La Conquista y El Almendro.
- Rehabilitación de caminos intermunicipales con ejecución de C\$154.6 millones y avance físico de 60.3 km en los municipios: Jalapa, Murra, El

Cuá, San José de Bocay, San Sebastián de Yalí, Estelí, San Francisco del Norte, El Viejo, Larreynaga – Malpaisillo, León, Nagarote, El Tuma - La Dalia, Matiguás, Camoapa, Managua, Masatepe, Santo Tomás, Villa Sandino, Granada, Jinotepe, Diriamba, La Conquista, El Castillo, Waslala, Prinzapolka, El Tortuguero y Nueva Guinea.

- Drenaje de carreteras con ejecución de C\$83.8 millones. Se han realizado otras obras de drenaje, tales como alcantarillas en los municipios: San Fernando, San José de Bocay, Telpaneca, Somotillo, Camoapa, Managua, Puerto Cabezas, Rosita, El Tortuguero, Muelle de los Bueyes y Nueva Guinea.
- Mejoras en la carretera Río Blanco - Puerto Cabezas con ejecución de C\$35.0 millones y avance físico de 4.5 km en los municipios: Mulukukú, Siuna, Río Blanco, Rosita y Puerto Cabezas.
- Mejoramiento de la carretera Boaco - Muy Muy - Río Blanco, con ejecución de C\$18.2 millones. Proyecto finalizado en 2017; pendiente cierre administrativo y financiero.
- Rehabilitación de la carretera San Lorenzo – Muhan, con ejecución de C\$89.8 millones, ejecutado directamente por el FOMAV, con un avance físico de 90.0%.

MINISTERIO DE SALUD

El presupuesto actualizado del PIP es de C\$2,042.6 millones; de este monto, C\$645.2 millones (32.0%) corresponden a Rentas del Tesoro, C\$207.8 millones (10.0%) a Donaciones y C\$1,189.6 millones (58.0%) a Préstamos. En el primer trimestre, la ejecución es de C\$78.3 millones, lo que representa un nivel de ejecución del 3.8% del PIP anual.

Resumen de la ejecución:

- Habilitación y Equipamiento del Instituto Nacional Tecnológico de la Salud: ejecución financiera de C\$1.2 millones y avance físico de 100%.
- Construcción y Equipamiento de Hospital Primario en San Miguelito: ejecución financiera de C\$13.4 millones y avance físico de 38.7%; previsto a finalizar en el mes de julio.
- Reemplazo y Equipamiento del Hospital Primario Gaspar García Laviana de San Juan del Sur: ejecución financiera de C\$15.0 millones y avance físico de 59.0%, previsto a finalizar en el mes de noviembre.

- Reemplazo y Equipamiento del Hospital Primario Bello Amanecer de Quilalí: ejecución financiera C\$0.4 millones. Proyecto en proceso de licitación.
- Reemplazo y Equipamiento del Hospital Primario San José de Matiguás: ejecución financiera de C\$0.1 millones. Proyecto en proceso de licitación.
- Construcción y Equipamiento del Puesto de Salud Familiar y Comunitario San Ramón en San Carlos: ejecución financiera de C\$2.0 millones y avance físico de 57.2%; previsto a finalizar en el mes de abril.
- Reemplazo y Equipamiento del Puesto de Salud Familiar y Comunitario de la Comunidad Teotecacinte en Jalapa: ejecución financiera de C\$0.4 millones. Proyecto en proceso de licitación.
- Reemplazo y Equipamiento del Puesto de Salud Familiar y Comunitario de la Comunidad Cuatro Esquinas en Río Blanco: ejecución financiera de C\$0.9 millones y avance físico de 16.8%.
- Reemplazo de Casa Materna de la Comunidad Las Quebradas en Siuna: ejecución financiera de C\$1.4 millones y avance físico de 98.4%.
- Construcción de Vivienda para Personal de Salud en la Comunidad Ayapal en San José de Bocay: ejecución financiera de C\$1.5 millones y avance físico de 54.0%.
- Construcción de Vivienda para Personal de Salud en Bonanza: ejecución financiera de C\$1.4 millones y avance físico de 46.6 %.
- Mejoramiento y Equipamiento del Hospital Primario Oswaldo Padilla en Waspam: ejecución financiera C\$4.3 millones y avance físico de 71.5%.
- Construcción y Equipamiento del Hospital Primario en el Ayote: ejecución financiera C\$0.8 millones. Proyecto en proceso de licitación.
- Rehabilitación de Vivienda para Personal de Salud en Corn Island: ejecución financiera C\$1.1 millones y avance físico de 60.0%.
- Construcción y Equipamiento del Hospital Departamental de Chinandega: ejecución financiera de C\$34.4 millones. Lo ejecutado corresponde a la actividad de estudios.
- Rehabilitación del Hospital Departamental Victoria Motta de Jinotega: ejecución financiera de C\$1.2 millones. Lo ejecutado corresponde a la actividad de equipamiento.
- Rehabilitación y Equipamiento del Hospital Humberto Alvarado de Masaya: ejecución financiera de C\$3.2 millones y avance físico de 99%, corresponde a la obra de rehabilitación del bloque quirúrgico. Actividad de equipamiento en proceso de licitación.
- Mejoramiento y Equipamiento del Hospital Luis Felipe Moncada de San Carlos: ejecución financiera de C\$0.5 millones, correspondiente a la actividad de equipamiento.

MINISTERIO DE EDUCACIÓN

El PIP anual es de C\$1,218.2 millones y la ejecución es de C\$6.7 millones, lo que representa 0.6% del PIP. A nivel de fuente de financiamiento presenta una ejecución de 4.1% de Rentas del Tesoro y 0.9% de Rentas del Tesoro/Alivio BID.

Resumen de la ejecución:

- Construcción de talleres para reparación de mobiliario escolar, con una ejecución financiera de C\$1.3 millones y avance físico de 30.0%.
- Mejoramiento de centros de educación primaria a nivel nacional, con una ejecución financiera de C\$4.3 millones y avance físico de 57.3%. El proyecto cuenta con 9 obras; de estas una se encuentra en ejecución en trámite adendum de extensión del plazo, 5 en proceso de licitación y 3 pendiente de inicio del proceso de licitación.
- Mejoramiento de institutos de secundaria a nivel nacional, con una ejecución financiera de C\$1.0 millón y avance físico anual de 33.2%.

MINISTERIO DE HACIENDA Y CRÉDITO PÚBLICO

El PIP anual es de C\$735.0 millones con Préstamo BID y la ejecución es de C\$52.1 millones, lo que representa un nivel de ejecución de 7.1% del PIP.

Resumen de la ejecución:

- Construcción y equipamiento de las instalaciones fronterizas en San Pancho, con ejecución financiera de C\$1.9 millones. La ejecución financiera corresponde a la actividad de administración del proyecto.
- Reemplazo y equipamiento de las instalaciones fronterizas en Peñas Blancas, con ejecución financiera de C\$39.4 millones y avance físico de 13.6%. La ejecución financiera corresponde a la obra Reemplazo de las instalaciones fronterizas en Peñas Blancas y 2 actividades (Supervisión para el Diseño y reemplazo de las instalaciones fronterizas en Peñas Blancas y Administración del proyecto Reemplazo y equipamiento de las instalaciones fronterizas en Peñas Blancas).
- Reemplazo y equipamiento de las instalaciones fronterizas en El Guasaule, con ejecución financiera de C\$9.6 millones y avance físico de 0.5%. La ejecución financiera corresponde a la obra Reemplazo de las

instalaciones fronterizas en El Guasaule y 2 actividades (Estudio de factibilidad y diseño para el Reemplazo de las instalaciones fronterizas en El Guasaule y Administración del proyecto Reemplazo y equipamiento de las instalaciones fronterizas en El Guasaule).

- Reemplazo y equipamiento del edificio de Ventanilla Única de Comercio Exterior de Nicaragua en Managua, con ejecución financiera de C\$1.2 millones. La ejecución financiera corresponde a la actividad de Administración del proyecto.

MINISTERIO DE GOBERNACION

El PIP anual es de C\$380.1 millones financiados con Rentas del Tesoro. La ejecución es de C\$46.4 millones, equivalente a 12.2% con respecto al PIP anual.

Resumen de la ejecución:

- **Mejoramiento y ampliación del sistema hidrosanitario en el centro penitenciario de Estelí:** con ejecución financiera de C\$5.7 millones y ejecución física de 53.5%.
- **Ampliación de la Capacidad de Albergue de los establecimientos penitenciarios a nivel nacional:** con ejecución financiera de C\$34.9 millones y avance físico de 41.3% (10,256 m²), correspondiente a tercera fase de la ampliación de los penales de Tipitapa, Matagalpa, Juigalpa y Granada.
- **Construcción del Edificio de la Dirección de Operaciones Tácticas en el Centro Penitenciario de Tipitapa:** con ejecución financiera de C\$5.2 millones y avance físico de 56.4% (1,136.9 m²).
- **Reemplazo y Ampliación de la Estación de Bomberos de Bluefields:** con ejecución financiera de C\$0.6 millones y avance físico de 2.5% (36.3 m²).

POLICIA NACIONAL

El PIP anual es de **C\$366.1 millones** (C\$187.8 millones de Rentas del Tesoro y C\$178.3 millones con Préstamo BCIE). La ejecución acumulada es de C\$14.8 millones (C\$11.1 millones de Rentas del Tesoro y C\$3.7 millones con Préstamo BCIE), equivalente a 4.0%, con respecto al PIP anual.

Resumen de la ejecución con Recursos del Tesoro:

- **Reemplazo y equipamiento del Edificio Dirección de Auxilio Judicial, Managua:** con ejecución financiera de C\$11.1 millones y ejecución física de 62.3% (1,710.7 m²); proyecto de arrastre y su fecha de finalización en el mes de junio; la actividad de equipamiento en proceso de licitación.

Resumen de la ejecución con Préstamos Externos:

- **Reemplazo y Equipamiento de la Delegación Policial en Bluefields:** con ejecución financiera de C\$3.1 millones y ejecución física de 12.5% (357.3 m²).
- **Reemplazo y Equipamiento de la Delegación Policial en San Isidro, Matagalpa:** con ejecución financiera de C\$0.5 millones y ejecución física de 61.5% (107.9 m²); proyecto de arrastre y su fecha de finalización en el mes de abril; la actividad de equipamiento en proceso de licitación.
- **Fortalecimiento de la Seguridad Vial De La Policía Nacional:** ejecución financiera de C\$0.1 millones y ejecución física de 75% de la actividad de equipamiento.

MINISTERIO DE ENERGIA Y MINAS

El PIP anual es de C\$534.9 millones, de los cuales C\$119.1 millones corresponden a Rentas del Tesoro, C\$18.1 millones a Donación y C\$397.7 millones a Préstamo. Refleja una ejecución de C\$6.2 millones, que representa 1.2% con respecto al PIP anual.

Resumen de la Ejecución:

- Electrificación Rural, con ejecución de C\$1.9 millones, correspondiente a la Unidad Ejecutora, Verificación, levantamiento.
- Expansión de Cobertura en Zonas Aisladas con Fuentes Renovables (PNESER-C3), con ejecución de C\$0.1 millones, correspondiente a la Unidad Ejecutora y la supervisión.
- Pre-inversión y Estudios de Proyectos de Generación de Energía Renovable (PNESER-C4), con ejecución de C\$0.2 millones, correspondiente a la Unidad Ejecutora y la supervisión.

- Instalación de Sistemas Solares Térmicos en Instituciones Públicas (PNESER-C5), con ejecución de C\$2.8 millones, correspondiente a la Unidad Ejecutora y supervisión.
- Instalación de Sistemas Fotovoltaicos en la RACCN, con ejecución de C\$1.1 millones, correspondiente a la Unidad Ejecutora.

CORTE SUPREMA DE JUSTICIA

El presupuesto anual del PIP es de C\$380.7 millones con fuente de Rentas del Tesoro. En el primer trimestre la ejecución es de C\$36.4 millones, lo que representa un nivel de ejecución del 9.6% del PIP anual.

Resumen de la ejecución:

- **Construcción del Complejo Judicial Departamental en Boaco:** ejecución financiera de C\$8.4 millones y ejecución física de 81.1%.
- **Construcción del Complejo Judicial en Nueva Guinea:** ejecución financiera de C\$6.2 millones y avance físico de 67.1%.
- **Construcción del Complejo Judicial en Acoyapa:** ejecución financiera de C\$6.9 millones y avance físico de 54%.
- **Construcción del Complejo Judicial en Tipitapa:** ejecución financiera de C\$6.8 millones y avance físico de 25.7%.
- **Ampliación del Complejo Judicial Departamental en Matagalpa:** ejecución financiera de C\$2.9 millones y avance físico de 25.7%.
- **Construcción del Complejo Judicial Departamental en Carazo:** ejecución financiera de C\$5.2 millones; proyecto en proceso de licitación y la obra se espera contratar en el mes de julio.

INSTITUTO DE PROTECCIÓN Y SANIDAD AGROPECURIA

El PIP anual es de C\$171.2 millones, de los cuales C\$147.5 millones corresponden a Préstamos Externos y C\$23.7 millones a Rentas del Tesoro. La ejecución financiera en el primer trimestre es de C\$16.9 millones, equivalente a 9.9% de su asignación anual y corresponde a la "Construcción del laboratorio de microbiología de alimentos en Managua", con ejecución física de 80.0%.

INSTITUTO NICARAGÜENSE DE CULTURA

El PIP anual es de C\$17.2 millones con Rentas del Tesoro, con ejecución financiera de C\$6.4 millones, lo que representa un nivel de ejecución de 37.1% del PIP.

Resumen de la ejecución:

- Mejoramiento de la infraestructura del sitio histórico Palacio Nacional de la Cultura en Managua, con ejecución financiera de C\$1.9 millones. El proyecto cuenta con 3 obras que se encuentran en proceso de licitación: 2 en Preparación de TdR (Mejoramiento de la infraestructura y servicios de las salas de atención al público de la Biblioteca Nacional y Archivo General de la Nación; Habilitación de torreones para salas de exposición y espacios comunes en la azotea del Palacio Nacional de la Cultura); y una en Publicación de Pliego (Mejoramiento acústico y electrónico del salón Augusto César Sandino del Palacio Nacional de la Cultura).
- Habilitación y equipamiento del centro cultural Colonia Dambach en Managua, con ejecución de C\$0.9 millones. El proyecto cuenta con 3 obras que se encuentran en proceso de licitación: 2 en Preparación de TdR (Habilitación de Museo Casa de las Artes del Pueblo en el Centro Cultural Colonia Dambach; Habilitación de Museo Nicaragüense de la Música en el Centro Cultural Colonia Dambach); y en Firma de contrato (Construcción de muro perimetral sur en el Centro Cultural Colonia Dambach).
- Mejoramiento y ampliación de la infraestructura del centro cultural Antiguo Gran Hotel en Managua, con ejecución de C\$3.5 millones. El proyecto cuenta con 2 obras que se encuentran en proceso de licitación en la etapa de Preparación de TdR (Reforzamiento estructural del Salón histórico de la danza, lobby y cafetería en el Antiguo Gran Hotel; y Habilitación y reforzamiento estructural de baterías sanitaria en el primer piso del Antiguo Gran Hotel).

INSTITUTO NICARAGÜENSE DE ESTUDIOS TERRITORIALES

El PIP anual es de C\$10.8 millones financiados con Rentas del Tesoro. La ejecución es de C\$4.2 millones, equivalente a 38.9% con respecto al PIP.

Resumen de la ejecución:

- **Ampliación de la Red de Estaciones Meteorológicas en varios Departamentos.** Ejecución financiera de C\$0.4 millones y ejecución física de 43.0%, correspondiente a la obra construcción de la plazoleta para estación metrológica en Granada y adquisición de equipos.
- **Reposición de Equipos para Mejorar El Sistema de Monitoreo de la Red Meteorológica Convencional Telemétrica.** Ejecución financiera de C\$0.8 millones y ejecución física de 10%, correspondiente al primer pago de adquisición de equipo, convencional y telemétrico.
- **Ampliación de la Red de Estaciones para la Vigilancia Meteorológica de la RACCS.** Ejecución financiera de C\$0.6 millones y avance físico de 14.2%, correspondiente a la obra de construcción de plazoletas en Bluefields y actividad de equipamiento.
- **Fortalecimiento de la Red Hidrométrica Nacional de Monitoreo.** Ejecución financiera de C\$0.6 millones y avance físico de 9% de la actividad de supervisión y de adquisición de equipos.
- **Ampliación de la Red de Monitoreo Hidrológico en los Acuíferos del Pacífico de Nicaragua.** Ejecución financiera de C\$0.5 millones y avance físico de 88%, correspondiente a equipamiento y supervisión. En procesos de licitación la Construcción de Piezómetros en Managua y Tipitapa.
- **Rehabilitación de Estaciones Hidrometeorológicas y Mareográficas a Nivel Nacional:** Ejecución financiera de C\$0.8 millones y avance físico de 2% de la actividad de supervisión y equipamiento. En proceso de licitación la construcción de plazoletas.
- **Ampliación de la Red de Vigilancia Meteorológica a Nivel Nacional:** Ejecución financiera de C\$0.5 millones y avance físico de 3.2% de la actividad de supervisión. En proceso de licitación la construcción de la plazoleta en La Paz de Carazo.

INSTITUTO DE LA VIVENDA URBANA Y RURAL

El PIP actualizado es de C\$190.0 millones, de los cuales C\$70.0 millones corresponden a Rentas del Tesoro /Alivio BID) y C\$120.0 millones a préstamos externos. La ejecución es de C\$35.7 millones, lo que representa un nivel de ejecución de 18.8% del PIP.

Resumen de la ejecución:

- Construcción de viviendas a familias protagonistas de ingresos bajos a nivel nacional, con ejecución financiera de C\$4.4 millones.
- Construcción de viviendas a familias protagonistas de ingresos moderados a nivel nacional, con ejecución financiera de C\$31.3 millones.

CONSEJO NACIONAL DEL DEPORTE, LA EDUCACIÓN FÍSICA Y LA RECREACIÓN FÍSICA

El PIP anual es de C\$108.9 millones financiados con Rentas del Tesoro. La ejecución es de C\$66.7 millones, equivalente a 61.2% con respecto al PIP anual y corresponde al proyecto **“Aporte a las Municipalidades para Instalaciones Deportivas”**, siendo que el 100% fue destinado a la Alcaldía de Managua.

FONDO DE INVERSIÓN SOCIAL DE EMERGENCIA

El presupuesto anual del PIP es de C\$583.2 millones; de este monto, C\$10.0 millones (2%) corresponden a Rentas del Tesoro, C\$197.4 millones (34%) a Donaciones y C\$375.8 millones (68%) a Préstamos. En el primer trimestre, la ejecución fue de C\$74.4 millones, lo que representa un nivel de ejecución del 12.8% del PIP anual.

Resumen de la ejecución:

- **Ampliación de la Cobertura del Servicio Sostenible de Agua y Saneamiento Rural en la RACCN:** ejecución financiera de C\$7.6 millones, en procesos de licitación las obras de los municipios de Rosita, Puerto Cabezas y Prinzapolka, y en ejecución las obras de agua y saneamiento en los municipios de Waspán, Puerto Cabezas y Prinzapolka.
- **Ampliación de la Cobertura del Servicio Sostenible de Agua y Saneamiento Rural en la RACCS:** ejecución financiera de C\$12.6 millones y avance físico de 19.2% en los municipios de Paiwas, El Rama, El Ayote, La Cruz de Río Grande, Desembocadura del Río Grande, Kukra Hill, Nueva Guinea y Corn Island. En proceso de licitación las obras de los municipios de El Tortuguero y Laguna de Perlas.

- **Ampliación de la Cobertura del Servicio Sostenible de Agua y Saneamiento Rural en Alto Wangki y Bocay:** ejecución financiera de C\$8.2 millones y avance físico de 45.8% correspondiente a cuatro obras (San Andrés de Bocay, Kudahwas, Peñas Blancas y Yahabra Pankawas)
- **Ampliación de la Cobertura del Servicio Sostenible de Agua y Saneamiento Rural en la Región del Pacífico:** ejecución financiera de C\$0.9 millones y avance físico de 27.5 % en los municipios Santo Tomás del Norte y Villa Nueva; en procesos de licitación las obras de Somotillo y El Viejo.
- **Ampliación de la cobertura del servicio sostenible de agua y saneamiento rural en la Región Central:** ejecución financiera de C\$10.7 millones y avance físico de 18.6% en los municipios de Camoapa, Comalapa, La Libertad y Santa Lucía; en procesos de licitación las obras de Boaco y San José de los Remates.
- **Ampliación de la Cobertura del Servicio Sostenible de Agua y Saneamiento Rural en la Región Norte:** ejecución financiera de C\$4.1 millones y avance físico de 16.0% en los municipios de Macuelizo, Ciudad Antigua y Quilalí.
- **Ampliación de la Cobertura del Servicio Sostenible de Agua y Saneamiento en Las Segovias:** ejecución financiera de C\$1.2 millones y avance físico de 6.2% en los municipios Ocotal, Somoto, Ciudad Antigua y Mozonte.
- **Ampliación de la Cobertura del Servicio Sostenible de Agua y Saneamiento en León y Chinandega:** ejecución financiera de C\$0.5 millones y avance físico de 4.0% en los municipios de El Viejo y Corinto.
- **Ampliación de la Cobertura del Servicio Sostenible de Agua y Saneamiento en Masaya, Carazo, Granada y Rivas:** ejecución financiera de C\$1.0 millones y en ejecución de obras en los municipios de Catarina, Niquinohomo, San Jorge, Nandasmo, El Rosario, Dolores y La Paz Carazo.
- **Ampliación de la Cobertura del Servicio Sostenible de Agua y Saneamiento en Boaco y Chontales:** ejecución financiera de C\$0.2 millones en las obras de los municipios de Santo Domingo y San Pedro de Lóvago.
- **Mejoramiento de los Sistemas de Agua Potable en los Municipios de San Juan de Limay, Murra, San Ramón y Juigalpa:** ejecución financiera de C\$23.5 millones y avance físico de 52.0%.
- **Ampliación de la cobertura del servicio sostenible de agua y saneamiento en Río San Juan:** ejecución financiera de C\$4.0 millones. Se encuentra iniciando la ejecución de obras en el municipio de Morrito.

GOBIERNO REGIONAL AUTÓNOMO COSTA CARIBE NORTE

El PIP anual es de C\$53.0 millones correspondientes a Rentas del Tesoro y la ejecución financiera es de C\$24.7 millones, equivalente a 46.6% de su asignación anual.

Resumen de la ejecución:

- Rehabilitación Estadio Municipal en Siuna, con ejecución financiera de C\$3.8 millones.
- Rehabilitación Estadio Municipal en Puerto Cabezas, con ejecución financiera de C\$2.7 millones.
- Rehabilitación del Edificio Complejo Autonomía del GRACCN y CRACCN en Puerto Cabezas, con ejecución financiera de C\$1.7 millones.
- Construcción de Viviendas Sociales en Puerto Cabezas, con ejecución financiera de C\$4.0 millones.
- Rehabilitación de Camino Productivo Koom - Bismona en Wangki Twi, en Waspam, con ejecución financiera de C\$2.7 millones.

Mejoramiento del Sistema de Agua Potable en el Municipio de Waspam, con ejecución financiera de C\$1.5 millones.

- Construcción Parque Recreativo, Municipio de Rosita, con ejecución financiera de C\$2.2 millones.
- Mejoramiento Barcaza Rio Wawa, Municipio Puerto Cabezas, con ejecución financiera de C\$3.2 millones.
- Construcción de Sistema De Agua Potable y Saneamiento en Floripon, Busma y San Marcos Nasawe, Municipio de Siuna, con ejecución financiera de C\$1.5 millones.
- Rehabilitación Camino Productivo Greyton/ La Gloria/ Los Milagros, Municipio Puerto Cabezas, con ejecución financiera de C\$1.0 millón.
- Rehabilitación Oficinas de Enlace Costa Caribe, con ejecución financiera de C\$0.4 millones.

GOBIERNO REGIONAL AUTÓNOMO COSTA CARIBE SUR

El PIP anual es de C\$57.0 millones correspondiente a Rentas del Tesoro y la ejecución financiera es de C\$17.0 millones, equivalente al 29.8% de su asignación anual.

Resumen de la ejecución:

- Construcción de Complejo Comercial Congresista Horatio Hodgson en el Municipio de Bluefields-Raccs, con ejecución financiera de C\$7.4 millones.
- Construcción del Centro de Formación y Capacitación Técnica Regional en el Municipio de Bluefields, con ejecución financiera de C\$0.7 millones.
- Construcción de Casa Museo de La Comunidad Afrodescendiente de la RACCS. Municipio de Bluefields, con ejecución financiera de C\$1.3 millones.
- Reparación de Edificios del Consejo y Gobierno Regional Autónomo Costa Caribe Sur, con ejecución financiera de C\$3.4 millones.
- Construcción de Muro de Protección en Little Corn Island, con ejecución financiera de C\$1.5 millones.
- Construcción de Complejo Deportivo en Corn Island, con ejecución financiera de C\$1.5 millones.
- Construcción de Mercado Mayorista y Centro de Convivencias de Bluefields, con ejecución financiera de C\$1.2 millones.

EMPRESA NACIONAL DE TRANSMISIÓN ELÉCTRICA

El presupuesto anual asignado a ENATREL como **transferencias de capital** es de C\$839.3 millones, de los cuales C\$341.0 millones corresponden a Rentas del Tesoro, C\$45.1 millones a Donación Externa y C\$453.2 millones a Préstamo Externo. Registra una ejecución del 10.3% (C\$86.4 millones) con respecto a la asignación anual.

Resumen de la ejecución:

- Construcción subestaciones y líneas de transmisión en Yalí, Ocotal, El Sauce, Terrabona y ampliación de subestaciones Estelí y San Ramón-PNESER, con ejecución de C\$0.9 millones, correspondiente a la Unidad Ejecutora.
- Construcción de Subestación y Línea de Transmisión 138 Kv en El Cuá y La Dalia y Ampliación de Subestación San Ramón-PNESER, con ejecución de C\$3.0 millones, correspondiente a la Unidad Ejecutora.
- Construcción de Líneas de Transmisión para Conectar las Plantas Eólicas Eolo y Blue Power, con ejecución de C\$0.9 millones, correspondiente a la Unidad Ejecutora.
- Construcción Línea de Transmisión para Conectar la Planta Hidroeléctrica Tumarín, con ejecución de C\$3.4 millones, correspondiente a la Unidad Ejecutora.
- Construcción de red de distribución eléctrica rural en los departamentos de Nueva Segovia, Madriz, Estelí, Jinotega y Matagalpa (PNESER), con ejecución de C\$17.1 millones, correspondiente a la Unidad Ejecutora y la supervisión.
- Normalización del servicio eléctrico en asentamientos Sector Managua (PNESER), con ejecución de C\$4.5 millones, correspondiente a la Unidad Ejecutora y la supervisión.
- Construcción de subestación San Juan del Sur y Línea de Transmisión San Juan del Sur-La Virgen, con ejecución de C\$0.4 millones, correspondiente a la Unidad Ejecutora.
- Construcción de subestación en el Aeropuerto Augusto César Sandino de Managua, con ejecución de C\$0.5 millones, correspondiente a la Unidad Ejecutora.
- Electrificación de Nicaragua (PELNICA-FASE II), con ejecución de C\$6.4 millones, correspondiente a la Unidad Ejecutora y pago de contrato adquirido para la Adquisición de Materiales para la Construcción de Redes de Distribución Eléctrica.
- Construcción de subestación Carlos Fonseca y Líneas de Transmisión Villa El Carmen - Carlos Fonseca - Las Colinas y San Rafael del Sur, con ejecución de C\$1.2 millones, correspondiente a la Unidad Ejecutora.

- Ampliación y refuerzos en el sistema de transmisión de electricidad de Nicaragua, con ejecución de C\$11.3 millones, correspondiente a la Unidad Ejecutora.
- Ampliación de la red de datos de Banda Ancha - ENATREL, con ejecución C\$11.5 millones, correspondiente a la Unidad Ejecutora.
- Mejoramiento del sistema de transmisión de Nicaragua, con ejecución de C\$18.4 millones, correspondiente a la Unidad Ejecutora.
- Construcción subestación central y línea de transmisión de doble circuito, con ejecución de C\$3.0 millones, correspondiente a la Unidad Ejecutora.
- Mejoramiento de la red de distribución eléctrica y sistema de medición en el departamento de Managua, con ejecución de C\$1.3 millones correspondiente a la Unidad Ejecutora y supervisión.
- Rehabilitación de la red de distribución eléctrica en el departamento de Managua, con ejecución de C\$2.5 millones correspondiente a la Unidad Ejecutora y la supervisión.

EMPRESA NICARAGÜENSE DE ACUEDUCTOS Y ALCANTARILLADOS SANITARIOS

El PIP anual con transferencia de capital del Gobierno Central es de C\$664.7 millones y la ejecución fue de C\$139.5 millones, lo que significa 21.0% del PIP anual. A nivel de fuente de financiamiento, la ejecución con Rentas del Tesoro fue de 18.0%, en Rentas del Tesoro Alivio BID 17.2%, en Donación Externa 21.9% y Préstamos Externos 26.0%.

Resumen de la ejecución:

- Mejoramiento y ampliación del sistema de alcantarillado sanitario de la ciudad de Masaya, con ejecución financiera de C\$0.6 millones y ejecución física de 11.2%.
- Mejoramiento y ampliación de los sistemas de agua potable y alcantarillado sanitario de la ciudad de Granada, con ejecución financiera de C\$21.1 millones y ejecución física de 12.6%.
- Mejoramiento del sistema de agua potable y construcción del alcantarillado sanitario de la ciudad de Bluefields, con ejecución financiera de C\$2.7 millones y ejecución física de 10.0%.

- Construcción del sistema de alcantarillado sanitario de la ciudad de Condega, con ejecución financiera de C\$0.3 millones y ejecución física de 1.3%.
- Mejoramiento y ampliación del sistema de agua potable y construcción del sistema de alcantarillado sanitario de la ciudad de Bilwi, con ejecución financiera de C\$70.0 millones y ejecución física de 8.7%.
- Mejoramiento y ampliación del sistema de agua potable de la ciudad de El Rama – La Esperanza, con ejecución financiera de C\$0.3 millones y ejecución física de 1.3%.
- Mejoramiento y ampliación del sistema de agua potable de la ciudad de Nueva Guinea, con ejecución financiera de C\$0.3 millones y ejecución física anual de 1.3%.
- Mejoramiento y ampliación del sistema de agua potable de la ciudad de Rivas, con ejecución financiera de C\$0.3 millones y ejecución física de 1.3%.
- Mejoramiento y ampliación del sistema de agua potable de la ciudad de Masaya, con ejecución de C\$0.1 millones y ejecución física de 6.7%.
- Construcción y equipamiento de pozos en el municipio de Managua, con ejecución financiera de C\$7.0 millones y ejecución física de 5.7%.
- Construcción y equipamiento de pozos en el departamento de Masaya, con ejecución financiera de C\$0.5 millones y ejecución física de 15.9%.
- Construcción y equipamiento de pozos en el departamento de León, con ejecución financiera de C\$0.5 millones y ejecución física de 16.9%.
- Ampliación de las redes de agua potable y alcantarillado sanitario en el departamento de Managua, con ejecución financiera de C\$8.3 millones.
- Ampliación de las redes de agua potable en el departamento de Carazo, con ejecución financiera de C\$1.2 millones.

- Ampliación de las redes de agua potable y alcantarillado sanitario en el departamento de León, con ejecución financiera de C\$2,7 millones.
- Ampliación de las redes de agua potable y alcantarillado sanitario en el departamento Rivas, con ejecución financiera de C\$1.4 millones.
- Ampliación de las redes de agua potable y alcantarillado sanitario en el departamento de Chinandega, con ejecución financiera de C\$1.3 millones.
- Ampliación de las redes de agua potable en la ciudad de Jinotega, con ejecución financiera de C\$0.5 millones.
- Ampliación de las redes de agua potable y alcantarillados sanitarios en la ciudad de San Carlos, con ejecución financiera de C\$1.1 millones.
- Ampliación de las redes de agua potable en el departamento de Chontales, con ejecución financiera de C\$0.8 millones.
- Ampliación de las redes de agua potable y alcantarillado sanitario en el departamento de Boaco, con ejecución financiera de C\$0.4 millones.
- Ampliación de las redes de agua potable y alcantarillado sanitario en el departamento de Estelí, con ejecución financiera de C\$1.3 millones.
- Ampliación de las redes de agua potable y alcantarillado sanitario en el departamento de Granada, con ejecución financiera de C\$1.6 millones.
- Ampliación de las redes de agua potable y alcantarillado sanitario en la RACCN, con ejecución financiera de C\$1.2 millones.
- Ampliación de las redes de agua potable en la RACCS, con ejecución financiera de C\$0.8 millones.
- Construcción del sistema de alcantarillado y planta de tratamiento de la ciudad de Juigalpa, con ejecución financiera de C\$1.0 millón y ejecución física de 8.7% que corresponde a la actividad de supervisión.

- Construcción y equipamiento de pozos en el departamento de Chinandega, con ejecución financiera de C\$0.5 millones y ejecución física de 17.7%.
- Construcción y equipamiento de pozos en el departamento de Chontales, con ejecución financiera de C\$0.5 millones y ejecución física de 23.2%.
- Mejoramiento del sistema de tratamiento de aguas residuales de Managua, con ejecución financiera de C\$2.0 millones y ejecución física de 1.6%.
- Ampliación de la cobertura de micro medición de agua potable a nivel nacional, con ejecución financiera de C\$3.3 millones y ejecución física de 12.6%.
- Construcción y equipamiento de pozos en el departamento de Estelí, con ejecución financiera de C\$0.5 millones y ejecución física de 14.0%.

ALCALDIA DE MANAGUA

El PIP anual de la Alcaldía de Managua es de C\$318.5 millones, con ejecución financiera de C\$310.2 millones que corresponden al proyecto Construcción y equipamiento del estadio nacional de béisbol en Managua, el que fue finalizado físicamente en 2017.

TRANSFERENCIA MUNICIPAL

El presupuesto anual para la partida de transferencia de capital es de C\$6,480.5 millones y el monto total transferido en el primer trimestre es de C\$2,640.0 millones, o sea 40.7% del total anual. Conforme los registros del sistema TRANSMUNI, las municipalidades informaron en el período enero/marzo una ejecución de la transferencia de capital de C\$209.2 millones, lo que representa 3.2% del presupuesto anual y 7.9% de lo transferido.

A continuación se menciona de forma general los montos y tipos de proyectos u obras ejecutadas en el primer trimestre por las municipalidades con la transferencia de capital:

- C\$39.4 millones fueron destinados a obras de construcción, rehabilitación y mantenimiento de caminos rurales, puentes, calles, drenajes y cunetas. El presupuesto anual es de C\$2,005.3 millones.
- C\$28.5 millones corresponden a proyectos relacionados con la construcción y rehabilitación de infraestructura patrimonial, centros culturales, instalaciones deportivas y apoyo al deporte. El presupuesto anual es de C\$668.8 millones.
- C\$54.6 millones fueron destinados a la amortización de préstamos por adquisición de módulos de construcción y construcción de calles y parques. El presupuesto anual es de C\$409.7 millones.
- C\$23.4 millones fueron ejecutados en proyectos de fortalecimiento institucional municipal, mejoramiento de edificios municipales, adquisición de terrenos y adquisición de módulos de construcción y de vehículos. El presupuesto anual es de C\$578.8 millones.
- C\$11.9 millones destinados a la construcción y rehabilitación de cementerios, parques, iglesias, mercados, vertederos y plazas comunales. El presupuesto anual es de C\$699.4 millones.
- C\$12.0 millones fueron destinados principalmente a la ejecución de obras relacionadas con la construcción, rehabilitación y mejoramiento de preescolares, escuelas de educación primaria, institutos de educación técnica, Centros de Desarrollo Infantil (CDI), Centros Infantiles Comunitarios (CICOS) y Centros Tecnológicos Municipales. El presupuesto anual es de C\$518.9 millones.
- C\$14.0 millones destinados a la construcción, ampliación y mejoramiento de sistemas de agua potable en el área rural, construcción de mini acueductos por gravedad (MAG), construcción y mejoramiento de pozos, construcción de letrinas en el área rural y mejoramiento al sistema de tratamiento de aguas residuales. El presupuesto anual es de C\$546.4 millones.
- C\$11.0 millones destinados a actividades relacionadas con el medio ambiente que incluye acciones para el control de la contaminación, protección, conservación y manejo forestal, protección de fuentes de agua y sistemas para tratamiento de basura. El presupuesto anual es de C\$250.6 millones.

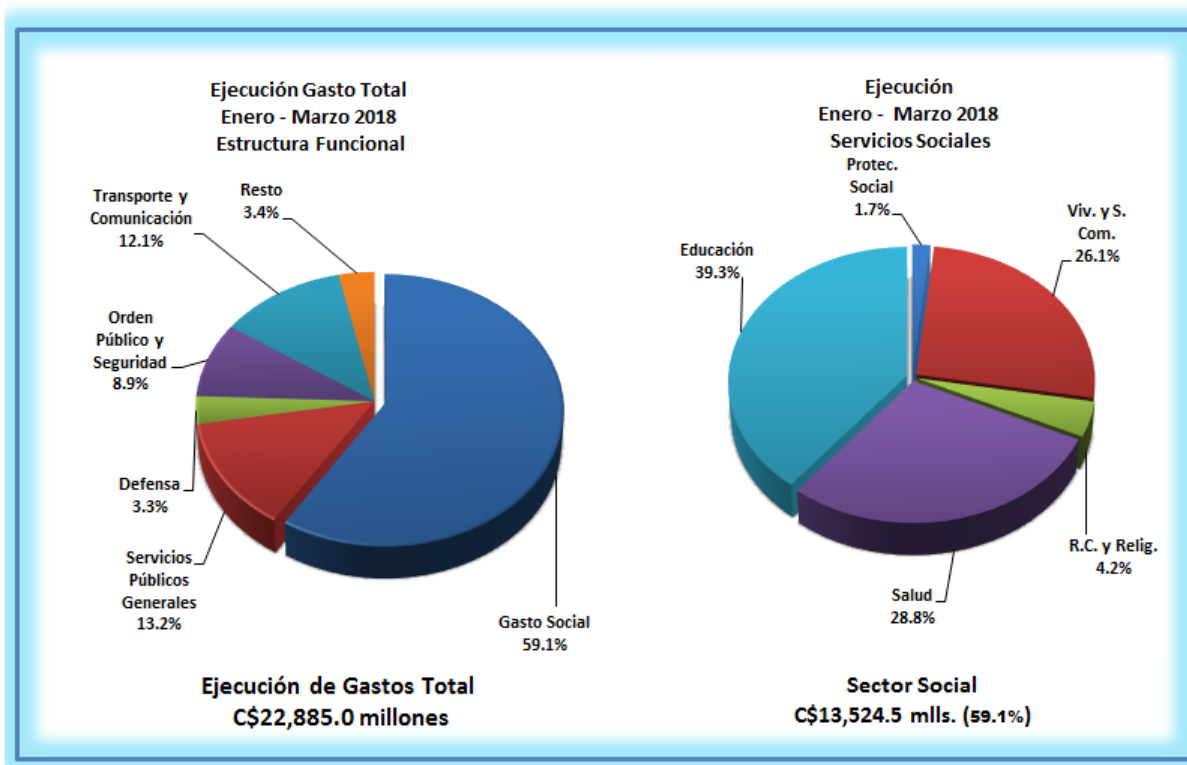
- C\$4.3 millones corresponden a construcción y ampliación de infraestructura turística e infraestructura para comercialización. El presupuesto anual es de C\$116.8 millones.
- C\$4.2 millones destinados a la construcción, rehabilitación y mejoramiento de puestos de salud y casas maternas y dotación de equipos médicos. El presupuesto anual es de C\$411.0 millones.
- C\$5.9 millones corresponden a la ejecución de actividades de asistencia y protección social, emergencia humanitaria y rehabilitación de albergues, actividades del sector agropecuario, forestal, pesca, energía y vivienda. El presupuesto anual es de C\$274.8 millones.

Gasto Funcional

Según clasificación del gasto por finalidad función, en el período enero/marzo 2018 se puede apreciar la relevancia de la ejecución del gasto con destino social y los recursos con destino en los servicios de transporte y comunicación. El gasto con destino social está orientado principalmente a mejorar las condiciones de vida de la población de escasos recursos, a través de la prestación de servicios gratuitos y con equidad en educación y salud, mejoramiento y ampliación de la infraestructura de estos sectores, programas y proyectos de vivienda de interés social, programas y servicios comunitarios, mejoramientos y ampliación de sistemas de agua potable y alcantarillados sanitarios, transferencias municipales para el desarrollo y fortalecimiento municipal, y transferencias a las Universidades y Centro de Educación Técnica Superior, subsidios orientados a proteger el ingreso real de la población más vulnerable del país, programas y proyectos de desarrollo local, y diferentes programas de asistencia social, culturales y deportivos, entre otros.

En este entorno, el gasto social enero/marzo 2018 como una prioridad presupuestaria del GRUN presentan un mejor desempeño que la evolución del gasto total. El monto ejecutado es de C\$13,524.5 millones, que equivale a un grado de ejecución de 27.7% respecto al presupuesto anual que es de C\$48,881.1 millones. El monto de la ejecución representa 59.1% del gasto total ejecutado y muestra incremento de 26.9% (C\$2,867.8 millones) con respecto a lo observado en el mismo período 2017, impulsado en parte por el adelanto de los salarios del mes de abril para el mes de marzo. Este incremento está relacionado con mayores recursos destinados a: Ministerio de Educación (C\$1,060.5 millones), Ministerio de Salud (C\$477.8 millones), Transferencia Municipal (C\$536.9 millones), Universidades y Centros de Educación Técnica Superior (C\$306.4 millones), Alcaldía de Managua

(C\$310.2 millones), Instituto de la Vivienda, Urbana y Rural (C\$107.5 millones) y Fondo de Inversión Social de Emergencia (C\$51.9 millones), entre otros. El gasto social incorpora los reajustes salariales de 7.0% para el Ministerio de Salud y de 8.0% para el Ministerio de Educación, así como el incremento de nuevo personal en estos ministerios.



Los ministerios de Salud y Educación, así como las transferencias a las municipalidades y Universidades concentran el 88.4% (C\$11,959.8 millones) del gasto social ejecutado y 52.3% del gasto total, respectivamente, lo que ratifica la concentración y relevancia de esta parte del gasto social.

Por su parte, otro sector de prioridad en la asignación y uso de los recursos es lo destinado a los servicios de transporte y comunicación, que entre otros corresponde principalmente al Ministerio de Transporte e Infraestructura y Fondo de Mantenimiento Vial, para lo cual el gasto ejecutado enero/marzo 2018 es de C\$2,767.0 millones, lo que representa 12.1% del gasto total ejecutado y con un desempeño de 32.4% de lo asignado en el año.

El siguiente cuadro presenta la estructura funcional del gasto:

Gasto Funcional
Ejecución Enero - Marzo 2018
(Millones de Córdoba)

Concepto	Presupuesto Anual Actualizado (1)	Ejecución Devengado (2)	Estructura Ejecución (%) (3)	Grado de Ejecución (%) (4 = 2/1)
Gasto Social	48,881.1	13,524.5	59.1	27.7
Educación	20,635.8	5,318.7	23.2	25.8
Salud	15,259.5	3,887.6	17.0	25.5
Protección Social	1,171.7	227.0	1.0	19.4
Recreación, Cultura y Religión	1,083.8	564.2	2.5	52.1
Vivienda y Servicios Comunitarios	10,730.3	3,527.0	15.4	32.9
Servicios Públicos Generales	12,757.4	3,024.9	13.2	23.7
Defensa	2,577.6	767.2	3.4	29.8
Orden Público y Seguridad	8,807.3	1,970.4	8.6	22.4
Asuntos Económicos, Comerciales y Laborales en G	1,271.1	233.3	1.0	18.4
Agricultura, Silvicultura, Pesca y Caza	1,535.4	309.8	1.4	20.2
Combustible y Energía	1,504.2	113.3	0.5	7.5
Minería, Manufactura y Construcción	118.9	6.4	0.0	5.4
Transporte y Comunicación	8,541.5	2,767.0	12.1	32.4
Turismo y Otras Industrias	401.0	78.7	0.3	19.6
Protección del Medio Ambiente	730.2	89.5	0.4	12.3
Total Gastos	87,125.7	22,885.0	100.0	26.3

Gasto en Pobreza

Los gastos de los programas y proyectos relacionados con el combate a la pobreza alcanzan un monto de ejecución al mes de marzo 2018 de C\$13,979.9 millones, para un grado de ejecución de 27.2% del presupuesto anual de C\$51,346.2 millones. El monto ejecutado presenta una cobertura de un poco más de las tres cuartas partes (78.1%) del gasto total y es superior 27.3% en relación a igual período 2017, siendo para el gasto corriente un aumento de 26.9% y para el gasto de capital de 28.0%, respectivamente. Tanto la tasa de crecimiento del gasto total como del gasto corriente, están siendo favorecidos en parte por el adelanto del pago de salarios del mes de abril al mes de marzo, en particular impulsados por los ministerios de Educación y Salud.

Los ministerios de Salud y Educación, así como los proyectos de inversión del Ministerio de Transporte e Infraestructura y la Transferencia de capital a las

municipalidades absorben 88.7% (C\$12,400.3 millones) del total de gasto destinado al combate de la pobreza y 69.3% del gasto total ejecutado en el período, lo cual ratifica la concentración y relevancia de esta parte del gasto.

**Gastos en Pobreza
Ejecución Enero - Marzo 2018
(Millones de Córdoba)**

Concepto	Gasto Corriente	Gasto Capital	Total	%
Total Pobreza	8,310.5	5,669.4	13,979.9	61.1
No Pobreza	7,952.1	953.0	8,905.1	38.9
Total Gasto	16,262.6	6,622.4	22,885.0	100.0

El gasto ejecutado en programas y proyectos para el combate de la pobreza de C\$13,979.9 millones está financiado principalmente con recursos internos, como se muestra a continuación:

- a) 75.5% (C\$10,553.8 millones) se financia con Rentas del Tesoro y Rentas con Destino Específico.
- b) 7.1% (C\$984.9 millones) con Rentas del Tesoro/Alivio HIPC.
- c) 15.0% (C\$2,103.8 millones) con desembolsos de préstamos externos atados a programas y proyectos.
- d) 2.4% (C\$337.4 millones) con fuentes de donaciones externas atadas a programas y proyectos.

Cabe señalar que los gastos financiados con Rentas del Tesoro y Rentas con Destino Específico se incrementan 25.2%, o sea C\$2,126.9 millones, con respecto a lo ejecutado enero/marzo 2017 y en las Rentas de Tesoro/Alivio HIPC se aumenta 13.7%, es decir C\$118.8 millones. Por su parte, lo financiado con recursos externos (donaciones y desembolsos de préstamos) presenta incrementos de 44.9%, mayor en C\$756.7 millones, en relación a lo observado en el mismo período 2017, lo cual se origina en la fuente de préstamo. En su conjunto, el gasto en los programas y proyectos para el combate de la pobreza se incrementa en un monto neto de C\$3,102.4 millones, con respecto a igual período 2017, o sea superior en 27.4%, lo cual en parte está impulsado por el adelanto de salarios del mes de abril al mes de marzo por efecto de Semana Santa, y en particular en los ministerios de Educación y Salud.

A continuación se presentan las principales instituciones que ejecutan el gasto en pobreza, de los cuales se destacan los recursos con destino a los ministerios de salud y educación, sectores que en su conjunto absorben un poco más de la mitad (C\$7,406.2 millones) del total de gasto en pobreza. Otros dos sectores importantes en donde se destinan los recursos para el combate de la pobreza son los proyectos de inversión de infraestructura vial del Ministerio de Transporte e Infraestructura y la transferencia de capital a las municipalidades, con un monto de ejecución de C\$4,994.1 millones, lo que representa 35.7% del total de gasto en pobreza. Con estos montos y destino de los recursos, se ratifica la concentración y relevancia del gasto para el combate de la pobreza y la prioridad de las políticas en educación, salud, infraestructura vial y el desarrollo y fortalecimiento municipal, como elementos importantes en el desarrollo económico y social del país.

**Gasto en Pobreza
Ejecución Enero - Marzo 2018
(Millones de Córdoba)**

	Presupuesto Anual Actualizado (1)	Ejecución Devengado (2)	Saldo (3= 1 - 2)	Grado de Ejecución (%) (4= 2 / 1)
Ministerio de Salud	14,774.5	3,771.5	11,003.0	25.5
Ministerio de Educación	14,251.4	3,634.7	10,616.7	25.5
Transferencias Municipales	6,480.5	2,640.0	3,840.5	40.7
Ministerio de Transporte e Infraestructura	6,187.2	2,354.1	3,833.1	38.0
Fondo de Mantenimiento Vial	1,658.9	219.9	1,439.0	13.3
Ministerio de Economía, Familiar, Comunitaria, Cooperativa y Asociativa	1,241.5	217.5	1,024.0	17.5
Fondo de Inversión Social de Emergencia	838.5	124.8	713.7	14.9
Empresa Nacional de Transmisión Eléctrica	804.5	75.9	728.6	9.4
Empresa Nicaragüense de Acueductos y Alcantarillados Sanitarios	699.7	151.7	548.0	21.7
Ministerio de Energía y Minas	658.6	11.1	647.5	
Cooperativa de Transporte Urbano Colectivo del Municipio de Managua Y Ciudad Sandino	355.2	66.1	289.1	18.6
Ordenamiento de la Propiedad	304.2	75.7	228.5	24.9
Ministerio del Ambiente y de los Recursos Naturales	299.2	33.3	265.9	11.1
Ministerio de la Familia, Adolescencia y Niñez	296.3	68.0	228.3	
Subsidio de Energía en Asentamientos en Barrios Económicamente Vulnerables	263.7	70.3	193.4	26.7
Instituto de Protección y Sanidad Agropecuaria	231.6	56.4	175.2	24.4
Subsidio al Consumo de Energía, Agua y Telefonía para Jubilados	230.1	54.9	175.2	23.9
Instituto de la Vivienda Urbana y Rural - INVUR	190.0	35.7	154.3	18.8
Gobierno Regional Autónomo de la Costa Caribe Norte	180.9	45.1	135.8	24.9
Instituto Nacional Forestal	164.0	39.5	124.5	24.1
Transferencias a las Alcaldías y Comunidades por Recadudaciones de Exploración y Exp	161.7			0.0
Gobierno Regional Autónomo de la Costa Caribe Sur	146.4	40.8	105.6	27.9
Programa Usura Cero	111.7	24.7	87.0	22.1
Instituto de Fomento Municipal	92.0	26.5	65.5	28.8
Sistema Nacional de Prevención, Mitigación y Atención de Desastres	84.8	22.0	62.8	25.9
Instituto Nacional Tecnológico - INATEC	64.9	3.2	61.7	4.9
Instituto Nicaragüense de la Pesca y Acuicultura	59.6	17.3	42.3	29.0
Procuraduría para la Defensa de los Derechos Humanos	59.6	15.4	44.2	25.8
Instituto Tecnológico Nacional - INTECNA	57.9	14.3	43.6	24.7
Empresa Portuaria Nacional	55.0	15.0	40.0	27.3
Gobierno Territoriales Indígenas	52.5	14.5		27.6
Fondo de Preinversión	47.8	2.5	45.3	5.2
Procuraduría General de la República	46.0	10.7	35.3	23.3
Ministerio de la Juventud	41.8	10.9	30.9	26.1
Comisión Nacional de Zonas Francas	31.4		31.4	0.0
Ministerio Agropecuario	28.4		28.4	0.0
Resto	94.3	15.9	78.4	16.9
Total Gastos	51,346.3	13,979.9	37,366.4	27.2

ANEXO ESTADÍSTICO

Cuadro No. 1

Gobierno Central
Balance Presupuestario de Ingresos y Gastos
Ejecución Período Enero - Marzo 2018
Córdoba

CONCEPTO	Presupuesto Actualizado	Ejecución Devengado	Grado de Ejecución %
I. Ingresos Totales	80,773,231,481.00	23,174,953,075.42	28.7
A. Ingresos Corrientes	80,771,285,242.00	23,174,552,047.43	28.7
Impuestos	75,380,897,884.00	22,006,213,126.47	29.2
Rentas de la Propiedad	791,116,773.00	148,286,493.60	18.7
Ventas de Bienes y Servicios de Entidades del Gobierno General / Ingresos de Explotación de Entidades Empresariales	1,810,824,858.00	333,592,275.64	18.4
Transferencias y Donaciones Corrientes Recibidas	183,000,000.00	35,769,075.26	19.5
Multas y Sanciones	396,355,354.00	86,668,907.21	21.9
Otros Ingresos Corrientes	2,209,090,373.00	564,022,169.25	25.5
B. Ingresos de Capital	1,946,239.00	401,027.99	20.6
Venta (disposición) de activos no financieros (a valores brutos)	1,946,239.00	401,027.99	20.6
II. Gastos Totales	87,125,674,007.00	22,885,009,664.98	26.3
A. Gastos Corrientes	62,276,700,431.00	16,262,617,135.46	26.1
Gastos de Consumo	40,938,293,244.89	10,884,791,134.79	26.6
Prestaciones de la Seguridad Social	212,979.13	375,308.32	176.2
Gastos de la Propiedad	4,658,320,399.00	1,037,451,764.64	22.3
Subsidios y Subvenciones a Empresas	386,656,000.00	66,123,714.71	17.1
Transferencias y Donaciones Corrientes otorgadas	16,293,217,807.98	4,273,875,213.00	26.2
B. Gastos de Capital	24,848,973,576.00	6,622,392,529.52	26.7
Construcciones	11,494,267,645.46	2,593,727,407.76	22.6
Activos Fijos y Otros Activos	1,409,257,672.54	128,444,043.49	9.1
Objetos de valor	1,514,400.00	-	
Activos no Producidos	37,734,074.00	13,863,061.63	36.7
Transferencias y Donaciones de Capital otorgadas	11,401,257,544.00	3,848,297,717.96	33.8
Inversión Financiera con Fines de Política	504,942,240.00	38,060,298.68	7.5
III. Superávit o Déficit Presupuestario Global (I - II)	(6,352,442,526.00)	289,943,410.44	(4.6)
IV. Necesidad de Financiamiento Neto	6,352,442,526.00	(289,943,410.44)	(4.6)
A. Donaciones Externas	3,423,702,753.00	358,123,131.34	10.5
B. Financiamiento Externo Neto	8,008,709,295.00	1,439,990,392.68	18.0
Desembolsos	12,340,586,479.00	2,340,463,108.25	19.0
Amortización	(4,331,877,184.00)	(900,472,715.57)	20.8
C. Financiamiento Interno Neto	(5,079,969,522.00)	(2,088,056,934.46)	41.1
Bonos de la República	3,155,000,000.00	1,253,948,585.90	39.7
Amortización	(5,599,227,806.00)	(1,668,274,668.59)	29.8
Aumento de Disponibilidades	(2,635,741,716.00)	(1,233,691,683.34)	46.8
Otros		(440,039,168.43)	

Cuadro No. 2

Gobierno Central
Ingresos Totales Percibidos
Periodo Enero - Marzo 2018
(Córdoba)

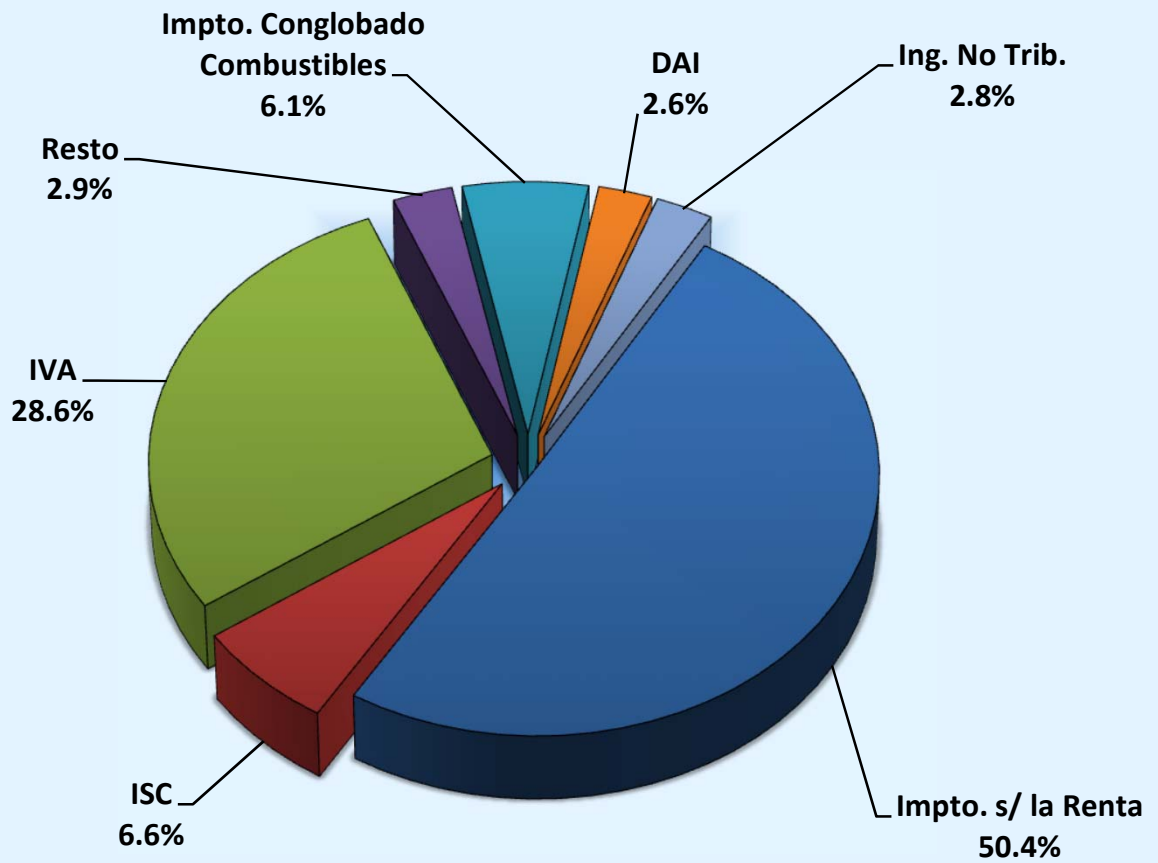
CONCEPTO	Presupuesto Actualizado	Ingresos Percibidos	Grado de Ejecución %
TOTAL INGRESO	80,773,231,481.00	23,174,953,075.42	28.7
INGRESOS TRIBUTARIOS	75,380,897,884.00	22,006,213,126.47	29.2
Impuestos sobre la Renta, las Utilidades y las Ganancias de Capital	31,541,229,338.00	11,678,356,607.31	37.0
Impuesto sobre la renta	31,541,229,338.00	11,678,356,607.31	37.0
Impuestos sobre los Bienes y Servicios	40,909,499,847.00	9,589,998,762.96	23.4
Impuesto al valor agregado (IVA)	27,948,552,223.00	6,615,574,382.12	23.7
Impuesto al valor agregado enajenación de bienes mercado interno	10,973,270,821.00	2,807,681,020.66	25.6
Impuesto al valor agregado importación e internación de bienes	16,975,281,402.00	3,807,893,361.46	22.4
Impuestos selectivo al consumo (ISC)	6,875,100,209.00	1,538,074,973.09	22.4
Impto. Selectivo al consumo de azúcar		12,084,677.63	
Impto. Selectivo al consumo de cigarrillos		253,119.35	
Impto. selectivo al consumo de bebidas alcohólicas	396,583,971.00	118,266,258.87	29.8
Impto. selectivo al consumo de cervezas	1,835,883,222.00	471,013,366.64	25.7
Impto. selectivo al consumo de aguas gaseadas	613,439,827.00	136,706,246.31	22.3
Otros impuestos selectivos al consumo por enajenación de bienes	184,108,847.00	33,413,452.55	18.1
Otros impuestos selectivos al consumo por importación o internación de bienes	3,845,084,342.00	766,337,851.74	19.9
Impuesto específico conglobado a los combustibles	6,085,847,415.00	1,411,984,360.46	23.2
Impuesto especial a máquinas de juegos		24,365,047.29	
Impuestos sobre el Comercio y las Transacciones Internacionales	2,834,740,159.00	637,851,619.85	22.5
Derechos arancelarios a la importación (DAI)	2,834,740,159.00	608,238,077.31	21.5
Otros impuestos sobre el comercio exterior y las transacciones internacionales		29,613,542.54	
Otros impuestos	95,428,540.00	100,006,136.35	104.8
Impuesto de timbres fiscales (ITF)	95,428,540.00		
Impuesto de cuota fija		100,006,136.35	
INGRESOS NO TRIBUTARIOS	2,605,445,727.00	650,691,076.46	25.0
Multas y Sanciones Pecuniarias	396,355,354.00	86,668,907.21	21.9
Multas por incumplimientos de leyes	350,600,154.00	71,911,757.67	20.5
Multas por infracción de tránsito	306,687,129.00	71,360,964.00	23.3
Multas por defraudación y/o contrabando aduanero	39,604,187.00	550,793.67	1.4
Multas del sector forestal	2,654,632.00		
Multas del sector pesca	1,654,206.00		
Multas por incumplimientos administrativos	400,000.00	8,237,225.19	2,059.3
Otras multas y sanciones pecuniarias	45,355,200.00	6,519,924.35	14.4
Otros Ingresos No Tributarios	2,209,090,373.00	564,022,169.25	25.5
Utilidad por diferencia de cambios y mantenimiento de valor	250,580,620.00		
Venta de bienes muebles en desuso		154,490.50	
Depósitos en caución transferidos		155,194,500.00	
Activos incautados, decomisados y abandonados		250,486.00	
Impuesto especial para el financiamiento del Fondo de Mantenimiento Vial (IEFOMAV)	1,613,959,321.00	369,522,431.03	22.9
Impuesto selectivo municipal (ISC-IMI)	124,458,000.00	37,843,547.37	30.4
Impuesto selectivo municipal energía (ISC-IMI)	124,458,000.00	37,843,547.37	30.4
Otros Ingresos no Tributarios	220,092,432.00	1,056,714.35	0.5
RENTAS DE LA PROPIEDAD	791,116,773.00	148,286,493.60	18.7
Intereses por Préstamos	178,083,040.00		
Intereses por préstamos a empresas públicas nacionales (Internos)	178,083,040.00		
Intereses por Depósitos	77,526,750.00		
Intereses por depósitos internos	77,526,750.00		
Arrendamientos	535,506,983.00	148,286,493.60	27.7
Derechos por concesiones mineras	459,736,723.00	132,318,945.82	28.8
Derechos de vigencia o superficiales minería	117,407,283.00	52,999,336.90	45.1
Derechos de extracción o regalías minería	342,329,440.00	79,319,608.92	23.2
Derechos por concesiones forestales	19,607,778.00		
Derechos de vigencia forestal	374,867.00		
Derechos de aprovechamiento forestal	19,232,911.00		
Derechos por concesiones de recursos geotérmicos	1,355,214.00		
Derecho de superficie de explotación de recursos geotérmicos	381,118.00		

Cuadro No. 2

Gobierno Central
Ingresos Totales Percibidos
Periodo Enero - Marzo 2018
(Córdoba)

CONCEPTO	Presupuesto Actualizado	Ingresos Percibidos	Grado de Ejecución %
Derecho de explotación de recursos geotérmicos	974,096.00		
Derechos por concesiones pesqueras	54,807,268.00	15,967,547.78	29.1
Derechos de vigencia sector pesca y acuicultura	18,361,794.00	9,768,118.18	53.2
Derechos de aprovechamiento sector pesca	36,445,474.00	6,199,429.60	17.0
VENTA DE BIENES Y SERVICIOS	1,810,824,858.00	333,592,275.64	18.4
Venta de Bienes y Servicios de Instituciones Gubernamentales	1,810,824,858.00	333,592,275.64	18.4
Venta de bienes de instituciones gubernamentales	1,412,000.00		
Árboles, plantas y plántulas	1,412,000.00		
Venta de servicios de instituciones gubernamentales	262,083,248.00	89,103,786.08	34.0
Venta de otros bienes		3,945,660.98	
Tasas por servicios aduaneros a la importación de mercancías	88,629,777.00		
Arrendamiento de edificios y viviendas	1,081,808.00		
Entrada a parques naturales y centros recreativos	38,500,000.00		
Servicios de capacitación	1,149,000.00	155,584.00	13.5
Servicios y permisos de salud	100,000,000.00	17,738,397.00	17.7
Venta de otros servicios de instituciones gubernamentales	32,722,663.00	67,264,144.10	205.6
Licencias y derechos administrativos	923,204,110.00	219,192,367.36	23.7
Licencias y derechos administrativos	2,597,724.00		
Registro de la propiedad vehicular	14,991,837.00	34,069,245.70	227.3
Licencias de conducir (servicios de tránsito)	36,820,073.00	12,043,760.00	32.7
Centro de educación vial	45,182,363.00	15,104,525.00	33.4
Escuelas de manejo	170,850.00	23,150.00	13.5
Registro de armas, municiones y otros relacionados	26,240,378.00	4,037,209.18	15.4
Certificado de antecedentes policiales y penales	22,366,154.00	8,185,813.96	36.6
Registro de servicios de seguridad privada	21,931,468.00	663,810.00	3.0
Fondo nacional de seguridad y educación vial	8,000,000.00	2,583,068.52	32.3
Multas para talleres de inspección y escuelas de manejo	877.00	150.00	17.1
Tarjeta de turismo	41,461,845.00	5,206,416.74	12.6
Derecho de terminal aérea	39,632,646.00	2,910,385.10	7.3
Despacho migratorio	36,583,981.00	6,396,257.39	17.5
Prórroga de estancia	7,316,796.00		
Trámite de cédula de residencia	11,395,472.00	2,118,913.40	18.6
Agilización de pasaportes	14,690,709.00	6,396,257.39	43.5
Otras tasas por servicios de migración y extranjería	46,315,114.00	28,967,610.29	62.5
Registro de la propiedad inmueble	411,907,597.00	57,948,568.05	14.1
Ingresos consulares	56,795,760.00	1,958,369.27	3.4
Registro de asociaciones y fundaciones	2,103,744.00	227,520.00	10.8
Fondo nacional para la prevención de incendios	14,000,000.00	4,027,020.55	28.8
Inspección de servicios eléctricos	5,591,796.00	517,977.28	9.3
Certificado de operaciones transporte terrestre y acuático	16,694,337.00	5,985,781.61	35.9
Concesión de transporte terrestre y acuático	7,300,000.00	3,329,034.76	45.6
Certificado de emisión de gases	24,618,000.00	3,852,000.00	15.6
Otras licencias y permisos institucionales	8,494,589.00	12,639,523.17	148.8
Otras ventas de bienes y servicios de instituciones gubernamentales	624,125,500.00	25,296,122.20	4.1
TRANSFERENCIAS, SUBSIDIOS Y DONACIONES CORRIENTES	183,000,000.00	35,769,075.26	19.5
Transferencias Corrientes del Sector Público	183,000,000.00	35,769,075.26	19.5
Transferencias corrientes de instituciones descentralizadas		32,524,245.68	
Transferencias corrientes de empresas Públicas no financieras	183,000,000.00	3,244,829.58	1.8
RECURSOS PROCEDENTES DE ACTIVOS NO FINANCIEROS	1,946,239.00	401,027.99	20.6
Venta de activos fijos	1,946,239.00	307.99	0.0
Venta de tierras y terrenos	1,946,239.00	307.99	0.0
Venta de activos biológicos		400,720.00	
Venta de semovientes		400,720.00	

**Ejecución de Ingresos
Enero - Marzo 2018
Estructura Porcentual**



Total de Ingresos C\$23,175.0 millones

Cuadro No. 3

Gobierno Central
Ingresos Totales Percibidos por Direcciones Recaudadoras
Periodo Enero - Marzo 2018
Córdoba

CONCEPTO	DIRECCIONES GENERALES			TOTAL
	INGRESOS	SERVICIOS ADUANEROS	TESORERIA	
TOTAL INGRESO	17,532,821,786.98	5,236,433,798.31	405,697,490.13	23,174,953,075.42
INGRESOS TRIBUTARIOS	16,790,207,227.03	5,210,030,190.75	5,975,708.69	22,006,213,126.47
Impuestos sobre la Renta, las Utilidades y las Ganancias de Capital	11,674,433,540.92	3,922,235.07	831.32	11,678,356,607.31
Impuesto sobre la renta	11,674,433,540.92	3,922,235.07	831.32	11,678,356,607.31
Impuestos sobre los Bienes y Servicios	5,015,767,549.76	4,574,231,213.20		9,589,998,762.96
Impuesto al valor agregado (IVA)	2,807,681,020.66	3,807,893,361.46		6,615,574,382.12
Impuesto al valor agregado enajenación de bienes mercado interno	2,807,681,020.66			2,807,681,020.66
Impuesto al valor agregado importación e internación de bienes		3,807,893,361.46		3,807,893,361.46
Impuestos selectivos al consumo (ISC)	771,737,121.35	766,337,851.74		1,538,074,973.09
Impcto. Selectivo al consumo de azúcar	12,084,677.63			12,084,677.63
Impcto. Selectivo al consumo de cigarrillos	253,119.35			253,119.35
Impcto. selectivo al consumo de bebidas alcohólicas	118,266,258.87			118,266,258.87
Impcto. selectivo al consumo de cervezas	471,013,366.64			471,013,366.64
Impcto. selectivo al consumo de aguas gaseadas	136,706,246.31			136,706,246.31
Otros impuestos selectivos al consumo por enajenación de bienes	33,413,452.55			33,413,452.55
Otros impuestos selectivos al consumo por importación o internación de bienes		766,337,851.74		766,337,851.74
Impuesto específico conglobado a los combustibles	1,411,984,360.46			1,411,984,360.46
Impuesto especial a máquinas de juegos	24,365,047.29			24,365,047.29
Impuestos sobre el Comercio y las Transacciones Internacionales		631,876,742.48	5,974,877.37	637,851,619.85
Derechos arancelarios a la importación (DAI)		608,238,077.31		608,238,077.31
Otros impuestos sobre el comercio exterior y las transacciones internacionales		23,638,665.17	5,974,877.37	29,613,542.54
Otros impuestos	100,006,136.35			100,006,136.35
Impuesto de cuota fija	100,006,136.35			100,006,136.35
INGRESOS NO TRIBUTARIOS	486,104,178.58	7,065,682.93	157,521,214.95	650,691,076.46
Multas y Sanciones Pecuniarias	78,738,200.18	7,055,157.02	875,550.01	86,668,907.21
Multas por incumplimientos de leyes	71,360,964.00	550,793.67		71,911,757.67
Multas por infracción de tránsito	71,360,964.00			71,360,964.00
Multas por defraudación y/o contrabando aduanero		550,793.67		550,793.67
Multas por incumplimientos administrativos	7,377,236.18		859,989.01	8,237,225.19
Otras multas y sanciones pecuniarias		6,504,363.35	15,561.00	6,519,924.35
Otros Ingresos No Tributarios	407,365,978.40	10,525.91	156,645,664.94	564,022,169.25
Utilidad por diferencia de cambios y mantenimiento de valor				
Venta de bienes muebles en desuso			154,490.50	154,490.50
Depósitos en caución transferidos			155,194,500.00	155,194,500.00
Activos incautados, decomisados y abandonados			250,486.00	250,486.00
Impuesto especial para el financiamiento del Fondo de Mantenimiento Vial (IEFOMAV)	369,522,431.03			369,522,431.03
Impuesto selectivo municipal (ISC-IMI)	37,843,547.37			37,843,547.37
Impuesto selectivo municipal energía (ISC-IMI)	37,843,547.37			37,843,547.37
Otros Ingresos no Tributarios		10,525.91	1,046,188.44	1,056,714.35
RENTAS DE LA PROPIEDAD	148,286,493.60			148,286,493.60
Arrendamientos	148,286,493.60			148,286,493.60
Derechos por concesiones mineras	132,318,945.82			132,318,945.82
Derechos de vigencia o superficiales minería	52,999,336.90			52,999,336.90
Derechos de extracción o regalías minería	79,319,608.92			79,319,608.92
Derechos por concesiones pesqueras	15,967,547.78			15,967,547.78
Derechos de vigencia sector pesca y acuicultura	9,768,118.18			9,768,118.18
Derechos de aprovechamiento sector pesca	6,199,429.60			6,199,429.60

Cuadro No. 3

Gobierno Central
Ingresos Totales Percibidos por Direcciones Recaudadoras
Periodo Enero - Marzo 2018
Córdoba

CONCEPTO	DIRECCIONES GENERALES			TOTAL
	INGRESOS	SERVICIOS ADUANEROS	TESORERIA	
VENTA DE BIENES Y SERVICIOS	108,223,887.77	19,337,924.63	206,030,463.24	333,592,275.64
Venta de Bienes y Servicios de Instituciones Gubernamentales	108,223,887.77	19,337,924.63	206,030,463.24	333,592,275.64
Venta de servicios de instituciones gubernamentales	4,843,870.16	19,337,924.63	64,921,991.29	89,103,786.08
Venta de otros bienes	2,220,488.50		1,725,172.48	3,945,660.98
Servicios de capacitación			155,584.00	155,584.00
Servicios y permisos de salud	2,623,381.66		15,115,015.34	17,738,397.00
Venta de otros servicios de instituciones gubernamentales		19,337,924.63	47,926,219.47	67,264,144.10
Licencias y derechos administrativos	103,380,017.61		115,812,349.75	219,192,367.36
Licencias y derechos administrativos				
Registro de la propiedad vehicular	22,345,851.28		11,723,394.42	34,069,245.70
Licencias de conducir (servicios de tránsito)	12,043,760.00			12,043,760.00
Centro de educación vial	14,814,525.00		290,000.00	15,104,525.00
Escuelas de manejo	23,150.00			23,150.00
Registro de armas, municiones y otros relacionados	2,878,175.13		1,159,034.05	4,037,209.18
Certificado de antecedentes policiales y penales	7,573,570.00		612,243.96	8,185,813.96
Registro de servicios de seguridad privada	663,810.00			663,810.00
Fondo nacional de seguridad y educación vial	2,583,068.52			2,583,068.52
Multas para talleres de inspección y escuelas de manejo	150.00			150.00
Tarjeta de turismo			5,206,416.74	5,206,416.74
Derecho de terminal aérea			2,910,385.10	2,910,385.10
Despacho migratorio			6,396,257.39	6,396,257.39
Prórroga de estancia				
Trámite de cédula de residencia			2,118,913.40	2,118,913.40
Agilización de pasaportes			6,396,257.39	6,396,257.39
Otras tasas por servicios de migración y extranjería	26,538,405.00		2,429,205.29	28,967,610.29
Registro de la propiedad inmueble	(26,591.27)		57,975,159.32	57,948,568.05
Ingresos consulares			1,958,369.27	1,958,369.27
Registro de asociaciones y fundaciones	21,120.00		206,400.00	227,520.00
Fondo nacional para la prevención de incendios	4,027,020.55			4,027,020.55
Inspección de servicios eléctricos			517,977.28	517,977.28
Certificado de operaciones transporte terrestre y acuático			5,985,781.61	5,985,781.61
Concesión de transporte terrestre y acuático			3,329,034.76	3,329,034.76
Certificado de emisión de gases			3,852,000.00	3,852,000.00
Otras licencias y permisos institucionales	9,894,003.40		2,745,519.77	12,639,523.17
Otras ventas de bienes y servicios de instituciones gubernamentales			25,296,122.20	25,296,122.20
TRANSFERENCIAS, SUBSIDIOS Y DONACIONES CORRIENTES			35,769,075.26	35,769,075.26
Transferencias Corrientes del Sector Público			35,769,075.26	35,769,075.26
Transferencias corrientes de instituciones descentralizadas			32,524,245.68	32,524,245.68
Transferencias corrientes de empresas Públicas no financieras			3,244,829.58	3,244,829.58
Otras transferencias corrientes de la administración central				
RECURSOS PROCEDENTES DE ACTIVOS NO FINANCIEROS			401,027.99	401,027.99
Venta de activos fijos			307.99	307.99
Venta de tierras y terrenos			307.99	307.99
Venta de activos biológicos			400,720.00	400,720.00
Venta de semovientes			400,720.00	400,720.00

Cuadro No. 4

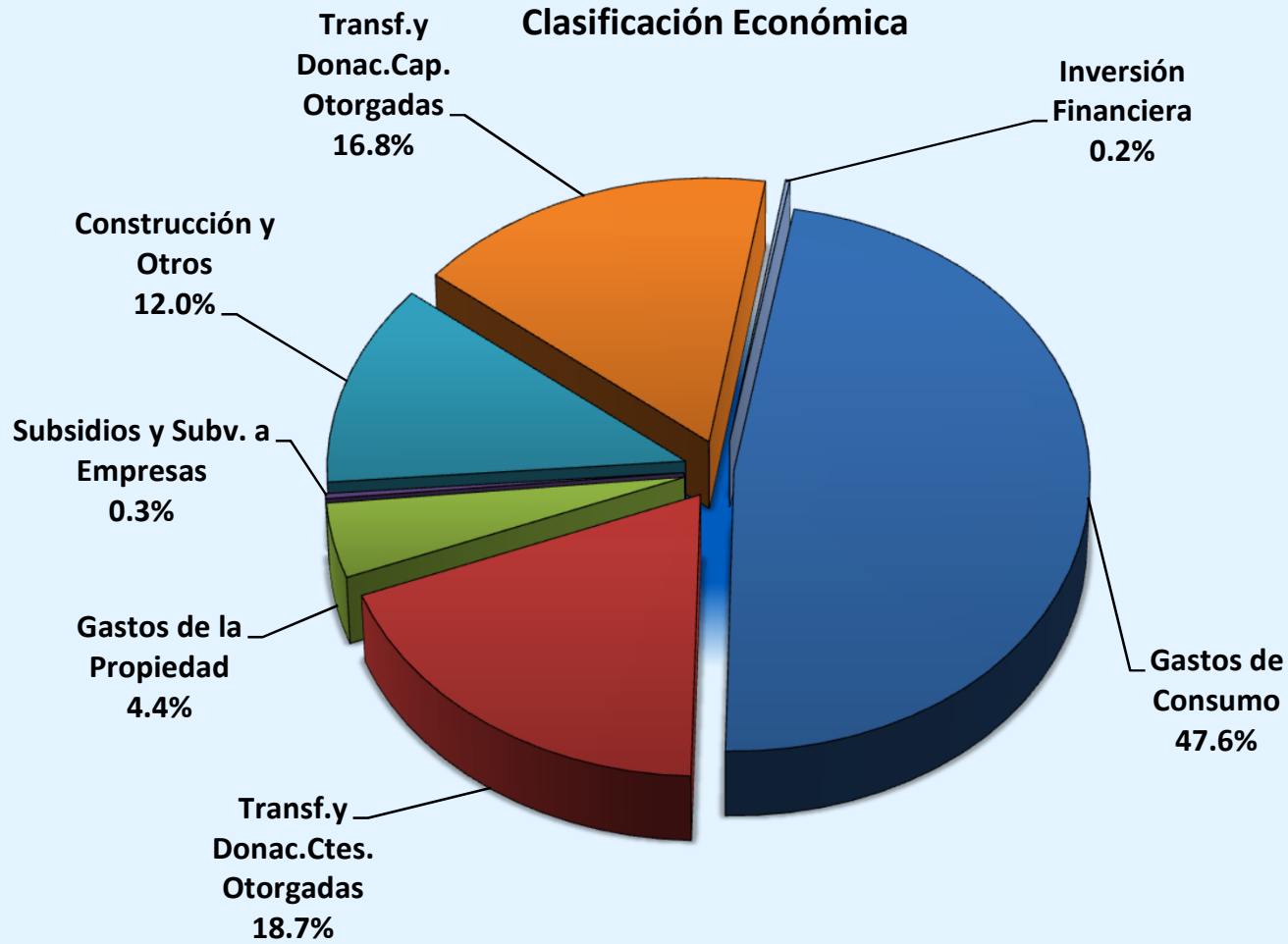
Gobierno de la República de Nicaragua
Ministerio de Hacienda y Crédito Público
Ejecución Presupuestaria por Devengado y Saldo

Clasificación Económica del Gasto

Ejercicio : 2018
Presupuestario
Mes Inicial : Enero Mes Final : Marzo
Moneda : CÓRDOBA DE NICARAGUA

Descripción	Presupuesto Actualizado (A)	Devengado (B)	Saldo por Devengar C - (A - B)
21 GASTOS CORRIENTES	62,276,700,431.00	16,262,617,135.46	46,014,083,295.54
212 Gastos de Consumo	40,938,293,244.89	10,884,791,134.79	30,053,502,110.10
2121 Remuneraciones	27,152,565,414.80	7,882,735,307.92	19,269,830,106.88
2122 Bienes y servicios	13,784,966,071.30	3,001,829,722.60	10,783,136,348.70
2124 Impuestos, derechos, tasas y multas	761,758.79	226,104.27	535,654.52
213 Prestaciones de la Seguridad Social	212,979.13	375,308.32	-162,329.19
2131 Pensiones y jubilaciones de la seguridad social	212,979.13	375,308.32	-162,329.19
214 Gastos de la Propiedad	4,658,320,399.00	1,037,451,764.64	3,620,868,634.36
2141 Intereses	4,653,089,575.00	1,003,215,174.12	3,649,874,400.88
2143 Arrendamientos de tierras y terrenos	5,230,824.00	34,236,590.52	-29,005,766.52
215 Subsidios y Subvenciones a Empresas	386,656,000.00	66,123,714.71	320,532,285.29
2151 Subsidios y subvenciones a entidades empresariales del sector privado	355,206,000.00	66,123,714.71	289,082,285.29
2152 Subsidios y subvenciones a entidades empresariales del sector público	31,450,000.00	0.00	31,450,000.00
216 Transferencias y Donaciones Corrientes Otorgadas	16,293,217,807.98	4,273,875,213.00	12,019,342,594.98
2161 Transferencias corrientes al sector privado	2,893,095,124.83	998,579,680.73	1,894,515,444.10
2162 Transferencias corrientes al sector público	13,240,027,209.00	3,202,285,038.87	10,037,742,170.13
2163 Transferencias y donaciones corrientes al sector externo	160,095,474.15	73,010,493.40	87,084,980.75
22 GASTOS DE CAPITAL	24,848,973,576.00	6,622,392,529.52	18,226,581,046.48
221 Construcciones	11,494,267,645.46	2,593,727,407.76	8,900,540,237.70
2211 Construcciones por contrato	10,459,574,749.66	2,426,988,129.91	8,032,586,619.75
2212 Construcciones por administración directa	1,034,692,895.80	166,739,277.85	867,953,617.95
222 Activos Fijos y otros Activos	1,409,257,672.54	128,444,043.49	1,280,813,629.05
2222 Maquinaria y equipo	1,341,682,373.02	109,671,195.40	1,232,011,177.62
2224 Activos intangibles	67,575,299.52	18,772,848.09	48,802,451.43
224 Objetos de valor	1,514,400.00	0.00	1,514,400.00
2243 Otros objetos de valor	1,514,400.00	0.00	1,514,400.00
225 Activos no Producidos	37,734,074.00	13,863,061.63	23,871,012.37
2251 Activos tangibles no producidos de origen natural	37,734,074.00	13,863,061.63	23,871,012.37
226 Transferencias y Donaciones de Capital Otorgadas	11,401,257,544.00	3,848,297,717.96	7,552,959,826.04
2261 Transferencias de capital al sector privado	1,062,695,120.00	223,171,972.65	839,523,147.35
2262 Transferencias de capital al sector público	10,338,562,424.00	3,625,125,745.31	6,713,436,678.69
227 Inversión Financiera con Fines de Política	504,942,240.00	38,060,298.68	466,881,941.32
2271 Acciones y participaciones de capital	204,941,840.00	879,286.00	204,062,554.00
2274 Inversión financiera adquirida con fines de política	300,000,400.00	37,181,012.68	262,819,387.32
31 TOTAL GASTOS	87,125,674,007.00	22,885,009,664.98	64,240,664,342.02
32 APLICACIONES FINANCIERAS	9,931,104,990.00	2,568,747,384.16	7,362,357,605.84
322 Disminución de Pasivos	9,931,104,990.00	2,568,747,384.16	7,362,357,605.84
3221 Recuperación de títulos y valores	5,536,127,806.00	1,668,274,668.59	3,867,853,137.41
3222 Amortización de préstamos internos	63,100,000.00	0.00	63,100,000.00
3223 Amortización de préstamos externos	4,331,877,184.00	900,472,715.57	3,431,404,468.43
TOTAL GASTOS + APLICACIONES FINANCIERAS	97,056,778,997.00	25,453,757,049.14	71,603,021,947.86

**Ejecución de Egresos
Enero - Marzo 2018
Clasificación Económica**



Ejecución de Gastos C\$22,885.0 millones



Cuadro No. 5

Gobierno de la República de Nicaragua
 Ministerio de Hacienda y Crédito Público
 CLASIFICACION INSTITUCIONAL POR TIPO DE GASTO

Fecha : 25/4/2018
 Hora : 10:56:39
 Usuario : FURbina-PMS
 Reporte : 1

Ejercicio Presupuestario : 2018

Mes Inicial : Enero
 Mes final : Marzo

Moneda : CÓRDOBA DE NICARAGUA

Descripción	Presupuesto Actualizado	Devengado Acumulado	Saldo por Devengar
	A	C	(A - C)
Administración Central	97,056,778,997.00	25,453,757,049.14	71,603,021,947.86
Gasto Corriente	62,276,700,431.00	16,262,617,135.46	46,014,083,295.54
SERVICIOS PERSONALES	27,152,565,414.80	7,884,979,967.62	19,267,585,447.18
SERVICIOS NO PERSONALES	6,240,913,154.97	1,238,632,759.19	5,002,280,395.78
MATERIALES Y SUMINISTROS	6,836,019,180.12	1,702,842,099.51	5,133,177,080.61
TRANSFERENCIAS, SUBSIDIOS Y DONACIONES CORRIENTES	16,680,086,787.11	4,338,129,576.33	12,341,957,210.78
SERVICIO DE LA DEUDA PUBLICA	5,367,115,894.00	1,098,032,732.81	4,269,083,161.19
Gasto de Capital	24,848,973,576.00	6,622,392,529.52	18,226,581,046.48
SERVICIOS PERSONALES	35,427,229.00	4,456,735.90	30,970,493.10
SERVICIOS NO PERSONALES	987,532,676.80	161,858,315.53	825,674,361.27
MATERIALES Y SUMINISTROS	11,732,990.00	424,226.42	11,308,763.58
ACTIVOS NO FINANCIEROS	11,908,080,896.20	2,569,295,235.03	9,338,785,661.17
TRANSFERENCIAS Y DONACIONES DE CAPITAL	11,401,257,544.00	3,848,297,717.96	7,552,959,826.04
ACTIVOS FINANCIEROS	504,942,240.00	38,060,298.68	466,881,941.32
Aplicaciones Financieras	9,931,104,990.00	2,568,747,384.16	7,362,357,605.84
SERVICIO DE LA DEUDA PUBLICA	9,931,104,990.00	2,568,747,384.16	7,362,357,605.84
Total	97,056,778,997.00	25,453,757,049.14	71,603,021,947.86

Cuadro No. 6

Gobierno de la República de Nicaragua

Fecha : 25/4/2018

Ministerio de Hacienda y Crédito Público

Hora : 10:58:09

**EJECUCION PRESUPUESTARIA
INSTITUCIONAL**

Ejercicio Presupuestario : 2018

Mes Inicial : Enero

Mes final : Marzo

Moneda : CÓRDOBA DE NICARAGUA

Descripción	Presupuesto Actualizado	Devengado Acumulado	Saldo por Devengar
	A	B	C = (A -B)
Administración Central	97,056,778,997.00	25,453,757,049.14	71,603,021,947.86
Asamblea Nacional	672,251,559.00	189,703,483.19	482,548,075.81
Corte Suprema de Justicia	3,518,421,960.00	817,190,290.69	2,701,231,669.31
Consejo Supremo Electoral	907,582,000.00	454,598,261.52	452,983,738.48
Contraloría General de la República	269,858,000.00	66,828,529.51	203,029,470.49
Presidencia de la República	404,482,000.00	94,315,879.53	310,166,120.47
Ministerio de Gobernación	1,405,310,493.00	284,721,694.50	1,120,588,798.50
Ministerio de Relaciones Exteriores	992,781,191.00	286,687,616.08	706,093,574.92
Ministerio de Defensa	2,577,613,711.00	767,222,954.56	1,810,390,756.44
Ministerio de Hacienda y Crédito Público	1,507,713,435.00	202,182,153.40	1,305,531,281.60
Ministerio de Fomento, Industria y Comercio	204,184,000.00	46,723,756.26	157,460,243.74
Ministerio de Educación	14,685,085,000.00	3,681,313,658.14	11,003,771,341.86
Ministerio Agropecuario	479,890,000.00	111,547,141.91	368,342,858.09
Ministerio de Transporte e Infraestructura	6,750,433,000.00	2,512,848,607.72	4,237,584,392.28
Ministerio de Salud	15,158,852,699.00	3,870,368,895.87	11,288,483,803.13
Ministerio del Trabajo	111,874,150.00	29,700,164.71	82,173,985.29
Ministerio del Ambiente y de los Recursos Naturales	492,461,970.00	55,923,970.79	436,537,999.21
Ministerio de la Familia, Adolescencia y Niñez	375,673,000.00	83,762,325.28	291,910,674.72
Ministerio de Energía y Minas	804,187,462.00	43,092,635.65	761,094,826.35
Ministerio de Economía Familiar, Comunitaria, Cooperativa y Asociativa	1,545,104,000.00	294,682,909.02	1,250,421,090.98
Ministerio de la Mujer	29,832,000.00	7,852,554.48	21,979,445.52
Ministerio de la Juventud	108,592,960.00	28,509,618.17	80,083,341.83
Procuraduría General de la República	157,267,000.00	36,212,613.36	121,054,386.64
Policía Nacional	3,681,646,014.00	771,744,349.35	2,909,901,664.65
Asignaciones y Subvenciones	24,917,460,509.00	7,049,242,868.41	17,868,217,640.59
Servicio de la Deuda Pública	15,298,220,884.00	3,666,780,116.97	11,631,440,767.03
Total	97,056,778,997.00	25,453,757,049.14	71,603,021,947.86

Cuadro No. 6 - A



Gobierno de la República de Nicaragua Fecha : 25/4/2018

Hora : 11:01:57

Ministerio de Hacienda y Crédito Público

GASTO TOTAL ASIGNACIONES Y
SUBVENCIONES POR PROGRAMA

Ejercicio Presupuestario : 2018

Mes Inicial : Enero

Mes final : Marzo

Moneda : CÓRDOBA DE NICARAGUA

Descripción	Presupuesto Actualizado	Devengado Acumulado	Saldo por Devengar
	A	C	(A - C)
Administración Central	24,917,460,509.00	7,049,242,868.41	17,868,217,640.59
Asignaciones y Subvenciones	24,917,460,509.00	7,049,242,868.41	17,868,217,640.59
AUTORIDAD NACIONAL DEL AGUA	28,383,000.00	8,375,643.03	20,007,356.97
AUTORIDAD DE EL GRAN CANAL INTEROCEÁNICO DE NICARAGUA	6,896,000.00	1,677,710.00	5,218,290.00
COMISIÓN DE APELACIÓN DEL SERVICIO CIVIL	9,473,000.00	2,574,458.51	6,898,541.49
COMISION NACIONAL DE DEMARCACIÓN Y TITULACIÓN	15,692,000.00	3,829,530.67	11,862,469.33
COMISIÓN NACIONAL DE MICROFINANZAS	5,996,000.00	1,156,428.00	4,839,572.00
CONSEJO NACIONAL CONTRA EL CRIMEN ORGANIZADO	5,115,000.00	1,303,680.27	3,811,319.73
CONSEJO NACIONAL DE EVALUACIÓN Y ACREDITACIÓN DEL SISTEMA EDUCATIVO	10,622,000.00	3,058,823.03	7,563,176.97
CONSEJO NACIONAL DE PLANIFICACIÓN ECONÓMICA SOCIAL	980,000.00	246,076.00	733,924.00
CONSEJO NACIONAL DEL DEPORTE, LA EDUCACIÓN FÍSICA Y LA RECREACIÓN FÍSICA	440,391,678.00	153,004,227.51	287,387,450.49
DIRECCION GENERAL DE INGRESOS	531,857,000.00	152,036,341.18	379,820,658.82
DIRECCION GENERAL DE SERVICIOS ADUANEROS	814,011,000.00	161,287,069.10	652,723,930.90
FONDO DE DESARROLLO PESQUERO	18,598,000.00	3,433,673.09	15,164,326.91
FONDO DE INVERSION SOCIAL DE EMERGENCIA	838,510,479.23	124,781,851.78	713,728,627.45
FONDO DE MANTENIMIENTO VIAL	1,658,944,321.00	219,909,278.55	1,439,035,042.45
CINEMATECA NACIONAL	13,105,000.00	3,201,760.36	9,903,239.64
INSTITUTO CONTRA EL ALCOHOLISMO Y LA DROGADICCION	3,655,000.00	1,040,981.07	2,614,018.93
INSTITUTO DE LA VIVIENDA URBANA Y RURAL	487,476,559.00	133,432,433.97	354,044,125.03
INSTITUTO NACIONAL DE INFORMACION DE DESARROLLO	85,790,000.00	19,804,862.63	65,985,137.37
INSTITUTO NACIONAL DE PROMOCIÓN DE LA COMPETENCIA	15,973,250.00	4,448,554.69	11,524,695.31
INSTITUTO NACIONAL FORESTAL	163,988,000.00	39,538,644.60	124,449,355.40
INSTITUTO NACIONAL TECNOLÓGICO	64,870,000.00	3,150,865.22	61,719,134.78
INSTITUTO NICARAGUENSE DE ACUEDUCTOS Y ALCANTARILLADOS	30,148,000.00	8,042,130.00	22,105,870.00
INSTITUTO NICARAGUENSE DE CULTURA	97,641,000.00	27,753,050.68	69,887,949.32
INSTITUTO NICARAGÜENSE DE DEPORTES	44,356,600.00	24,814,646.28	19,541,953.72
INSTITUTO NICARAGUENSE DE ESTUDIOS TERRITORIALES	208,288,000.00	50,513,326.25	157,774,673.75
INSTITUTO NICARAGUENSE DE FOMENTO MUNICIPAL	91,965,000.00	26,548,749.95	65,416,250.05
INSTITUTO NICARAGUENSE DE LA PESCA Y ACUICULTURA	59,567,000.00	17,308,241.46	42,258,758.54
INSTITUTO DE PROTECCIÓN Y SANIDAD AGROPECUARIA	402,803,500.00	73,242,539.18	329,560,960.82
INSTITUTO NICARAGUENSE DE TURISMO	182,584,000.00	26,207,775.98	156,376,224.02
INSTITUTO TECNOLÓGICO NACIONAL	57,874,000.00	14,336,518.00	43,537,482.00
LA GACETA	10,413,000.00	2,613,004.00	7,799,996.00

Cuadro No. 6 - A



Gobierno de la República de Nicaragua Fech : 25/4/2018

Ministerio de Hacienda y Crédito Público Hora : 11:01:57

GASTO TOTAL ASIGNACIONES Y
SUBVENCIONES POR PROGRAMA

Ejercicio Presupuestario : 2018

Mes Inicial : Enero

Mes
final : Marzo

Moneda : CÓRDOBA DE NICARAGUA

Descripción	Presupuesto Actualizado	Devengado Acumulado	Saldo por Devengar
	A	C	(A - C)
AGENCIA DE PROMOCION DE INVERSIONES Y EXPORTACIONES (PRONICARAGUA)	17,087,000.00	3,943,155.00	13,143,845.00
RADIO NICARAGUA	18,723,000.00	5,103,141.41	13,619,858.59
SISTEMA NACIONAL DE PREVENCION, MITIGACION Y ATENCION DE DESASTRES	84,799,000.00	22,040,047.00	62,758,953.00
TEATRO NACIONAL RUBÉN DARÍO	41,356,855.00	6,372,333.54	34,984,521.46
TRIBUNAL ADUANERO Y TRIBUTARIO ADMINISTRATIVO	23,860,000.00	6,452,997.41	17,407,002.59
UNIDAD DE ANALISIS FINANCIERO	39,165,000.00	11,456,742.00	27,708,258.00
UNIDAD ADMINISTRADORA DE BIENES INCAUTADOS, DECOMISADOS O ABANDONADOS	11,047,000.00	2,813,274.00	8,233,726.00
COMISION NACIONAL DE REGISTRO Y CONTROL DE SUSTANCIAS TOXICAS	21,286,000.00	5,097,621.00	16,188,379.00
MINISTERIO PÚBLICO	305,637,000.00	87,504,883.00	218,132,117.00
PROCURADURÍA PARA LA DEFENSA DE LOS DERECHOS HUMANOS	59,610,099.00	15,406,582.00	44,203,517.00
COMISIÓN NACIONAL DE ZONAS FRANCAS	31,450,000.00	0.00	31,450,000.00
GOBIERNO REGIONAL AUTÓNOMO COSTA CARIBE NORTE	198,566,000.00	55,906,220.18	142,659,779.82
GOBIERNO REGIONAL AUTÓNOMO COSTA CARIBE SUR	172,707,000.00	48,580,228.28	124,126,771.72
CORREOS DE NICARAGUA	20,195,000.00	5,048,751.00	15,146,249.00
EMPRESA NACIONAL DE TRANSMISION ELÉCTRICA	850,451,000.00	87,391,747.31	763,059,252.69
EMPRESA NICARAGUENSE DE ACUEDUCTOS Y ALCANTARILLADOS SANITARIOS	724,639,000.00	154,988,568.64	569,650,431.36
EMPRESA NICARAGÜENSE DE ELECTRICIDAD	4,536,000.00	57,871.93	4,478,128.07
EMPRESA PORTUARIA NACIONAL	55,000,000.00	14,985,561.00	40,014,439.00
PROGRAMA USURA CERO	111,690,000.00	24,725,926.41	86,964,073.59
ORDENAMIENTO DE LA PROPIEDAD	311,171,000.00	75,709,206.51	235,461,793.49
FONDO DE PREINVERSION	70,000,000.00	2,483,522.29	67,516,477.71
TRANSF. A LAS ALCALDÍAS Y COMUNID. INDÍGENAS POR RECAUD. DE APROVECHAM. Y SERVICIO FORESTAL	8,932,218.00	0.00	8,932,218.00
TRANSF. A LAS ALCALDÍAS POR RECAUDACIONES DE EXPLORACIÓN Y EXPLOTACIÓN MINERA	161,709,619.00	0.00	161,709,619.00
TRANSF. A LAS ALCALDIAS Y COMUNIDADES INDIGENAS POR RECAUDACION DE PESCA Y ACUICULTURA	24,265,588.00	2,697,378.16	21,568,209.84
TRANSF. A LAS ALCALDÍAS POR RECAUDACIÓN DEL IMPUESTO SELECTIVO DE CONSUMO (ISC-IMI)	124,458,000.00	12,502,588.33	111,955,411.67
TRANSFERENCIA MUNICIPAL	7,538,089,789.00	2,901,551,179.00	4,636,538,610.00
ALCALDIA DE NIQUINOHOMO	1,000,000.00	0.00	1,000,000.00
ALCALDIA DE MANAGUA	318,535,773.00	310,207,941.00	8,327,832.00
ALCALDIA MUNICIPAL DE MATAGALPA	600,000.00	300,000.00	300,000.00
GOBIERNO TERRITORIAL INDIGENA DEL ALTO WANGKI Y BOCA Y	8,800,000.00	2,895,870.00	5,904,130.00
GOBIERNO TERRITORIAL AWALTARA LUHPÍA NANI TASBAYA	2,600,000.00	1,011,112.00	1,588,888.00

Cuadro No. 6 - A



Gobierno de la República de Nicaragua Fecha : 25/4/2018

Ministerio de Hacienda y Crédito Público Hora : 11:01:57

GASTO TOTAL ASIGNACIONES Y
SUBVENCIONES POR PROGRAMA

Ejercicio Presupuestario : 2018

Mes Inicial : Enero

Mes
final : Marzo

Moneda : CÓRDOBA DE NICARAGUA

Descripción	Presupuesto Actualizado	Devengado Acumulado	Saldo por Devengar
	A	C	(A - C)
GOBIERNO TERRITORIAL RAMA - KRIOL	2,600,000.00	926,542.00	1,673,458.00
GOBIERNO TERRITORIAL WANKI MAYA RIO COCO ABAJO	1,800,000.00	630,000.00	1,170,000.00
GOBIERNO TERRITORIAL TWAHKA	1,900,000.00	696,902.00	1,203,098.00
GOBIERNO TERRITORIAL WANGKI LI AUBRA	1,900,000.00	0.00	1,900,000.00
GOBIERNO TERRITORIAL PRINZU AUHYA UN	1,900,000.00	723,500.00	1,176,500.00
GOBIERNO TERRITORIAL MAYANGNA SAUNI AS	2,400,000.00	842,606.00	1,557,394.00
GOBIERNO TERRITORIAL INDIGENA SAUNI BAS (SIKILTA)	1,500,000.00	0.00	1,500,000.00
GOBIERNO TERRITORIAL INDIGENA AMASAU (AWASTIGNI)	1,400,000.00	0.00	1,400,000.00
GOBIERNO TERRITORIAL INDIGENA TWI-TASBA RAYA	1,900,000.00	642,400.00	1,257,600.00
GOBIERNO TERRITORIAL INDIGENA LILAMNI	2,100,000.00	735,000.00	1,365,000.00
GOBIERNO TERRITORIAL INDIGENA PRINZU AWALA	1,900,000.00	602,050.00	1,297,950.00
GOBIERNO TERRITORIAL INDIGENA CUENCA DE LAGUNA DE PERLAS	2,400,000.00	0.00	2,400,000.00
GOBIERNO TERRITORIAL INDIGENA TAWIRA	1,600,000.00	597,865.00	1,002,135.00
GOBIERNO DE LA NACION SUMU MAYANGNA	3,000,000.00	1,139,000.00	1,861,000.00
GOBIERNO TERRITORIAL INDIGENA Y AFRODESCENDIENTE KARATA	2,100,000.00	784,200.00	1,315,800.00
GOBIERNO TERRITORIAL INDIGENA TWI WAUPASA	1,700,000.00	595,000.00	1,105,000.00
GOBIERNO TERRITORIAL INDIGENA TASBA PRI MATRIZ INDIGENA	2,100,000.00	0.00	2,100,000.00
GOBIERNO TERRITORIAL INDIGENA YAHBRA TWI	1,500,000.00	566,250.00	933,750.00
GOBIERNO TERRITORIAL TASBA PAUNI	1,200,000.00	0.00	1,200,000.00
GOBIERNO COMUNAL CREOL-BLUEFIELDS	1,200,000.00	0.00	1,200,000.00
GOBIERNO TERRITORIAL SAUNI ARUNGKA (MATUMBAK)	2,000,000.00	698,674.00	1,301,326.00
GOBIERNO COMUNAL WANGKI AWALA KUPIA	1,000,000.00	400,000.00	600,000.00
UNIVERSIDADES Y CENTROS DE EDUCACION TECNICA SUPERIOR	5,227,540,440.00	1,506,469,768.80	3,721,070,671.20
UNIVERSIDADES (ENERGIA ELÉCTRICA, AGUA Y TELEFONIA NACIONAL)	372,963,000.00	69,299,006.75	303,663,993.25
COMISIONES BANCARIAS	60,098,585.00	3,110,140.74	56,988,444.26
FONDO DE VIGILANCIA Y SUPERVISIÓN MINERA	43,126,000.00	0.00	43,126,000.00
FONDO DE DESARROLLO Y PROMOCIÓN MINERA	56,923,000.00	0.00	56,923,000.00
APORTES Y CONTRIBUCIONES A ORGANISMOS INTERNACIONALES	210,786,478.00	2,291,196.51	208,495,281.49
PENSIONES VITALICIAS A EXPRESIDENTES Y EXVICEPRESIDENTES	18,945,000.00	4,051,723.62	14,893,276.38
COOPERATIVAS DE TRANSPORTE URBANO COLECTIVO DEL MUNICIPIO DE MANAGUA Y MUNICIPIO DE CIUDAD SANDINO	355,206,000.00	66,123,714.71	289,082,285.29
SUBSIDIO AL CONSUMO DE ENERGIA PARA JUBILADOS	230,143,000.00	54,876,750.28	175,266,249.72
SUBSIDIO DE ENERGÍA EN ASENTAMIENTOS EN BARRIOS ECONÓMICAMENTE VULNERABLES	263,721,000.00	70,259,960.75	193,461,039.25
FONDO PARA ADQUISICIÓN DE VIVIENDAS DE INTERÉS SOCIAL	4,722,520.77	0.00	4,722,520.77

Cuadro No. 6 - A



Gobierno de la República de Nicaragua Fecha : 25/4/2018

Ministerio de Hacienda y Crédito Público Hora : 11:01:57

GASTO TOTAL ASIGNACIONES Y
SUBVENCIONES POR PROGRAMA

Ejercicio Presupuestario : 2018

Mes Inicial : Enero

Mes
final : Marzo

Moneda : CÓRDOBA DE NICARAGUA

Descripción	Presupuesto Actualizado	Devengado Acumulado	Saldo por Devengar
	A	C	(A - C)
MUSEO ARCHIVO RUBÉN DARÍO	1,212,000.00	303,000.00	909,000.00
TEATRO MUNICIPAL JOSÉ DE LA CRUZ MENA	2,100,000.00	1,050,000.00	1,050,000.00
ACADEMIA NICARAGUENSE DE LA LENGUA	2,050,000.00	509,864.27	1,540,135.73
ACADEMIA DE GEOGRAFÍA E HISTORIA DE NICARAGUA	2,000,000.00	500,000.00	1,500,000.00
FORO NICARAGUENSE DE CULTURA	1,045,000.00	261,250.00	783,750.00
ASOCIACIÓN INSTITUTO CULTURAL RUBÉN DARÍO DE NICARAGUA	683,000.00	380,000.00	303,000.00
ASOCIACIÓN CIENTÍFICA CULTURAL ZOOLOGICO THOMAS BELT	2,308,000.00	500,000.00	1,808,000.00
FUNDACIÓN AMIGOS DEL ZOOLOGICO NICARAGUENSE	5,000,000.00	1,230,000.00	3,770,000.00
BENEMERITO CUERPO DE BOMBEROS DE MANAGUA	4,954,000.00	1,238,499.00	3,715,501.00
ASOCIACION CIVIL DE CUERPO DE BOMBEROS VOLUNTARIOS DE NICARAGUA	2,247,000.00	670,000.00	1,577,000.00
TRANSFERENCIAS A LAS ASOCIACIONES DE BOMBERO VOLUNTARIOS POR LEY No. 837	7,000,000.00	1,143,554.89	5,856,445.11
CRUZ ROJA NICARAGUENSE	2,022,000.00	800,000.00	1,222,000.00
ASOCIACIÓN NICARAGUA JOVEN	2,382,000.00	0.00	2,382,000.00
FUNDACIÓN LA VERDE SONRISA	3,180,000.00	795,000.00	2,385,000.00
ASOCIACIÓN DE SCOUTS DE NICARAGUA	2,400,000.00	600,000.00	1,800,000.00
MOVIMIENTO INFANTIL LUIS ALFONSO VELASQUEZ FLORES	472,000.00	111,250.00	360,750.00
CONSEJO NACIONAL DEL CAFÉ	6,761,000.00	1,690,250.01	5,070,749.99
INSTITUTO NACIONAL DE DEFENSA DEL CONSUMIDOR	1,500,000.00	375,000.00	1,125,000.00
CATEDRAL METROPOLITANA DE LEÓN	3,020,000.00	755,000.00	2,265,000.00
IGLESIA CATEDRAL SAN PEDRO, MATAGALPA	636,000.00	636,000.00	0.00
CATEDRAL DE GRANADA	451,000.00	451,000.00	0.00
PROYECTO DE APOYO A LAS COMUNIDADES	42,944,000.00	10,736,000.00	32,208,000.00
SUBVENCIONES A CENTROS RELIGIOSOS, CULTURALES, DEPORTIVOS Y ORGANIZACIONES SIN FINES DE LUCRO	42,600,000.00	12,565,000.00	30,035,000.00
PARLAMENTO CENTROAMERICANO	65,563,157.00	17,366,900.00	48,196,257.00
SECRETARÍA DE INTEGRACIÓN ECONÓMICA CENTROAMERICANA	15,775,000.00	0.00	15,775,000.00
CORTE CENTROAMERICANA DE JUSTICIA	22,746,000.00	22,305,727.64	440,272.36
UNICA (PROGRAMA PARA FORMACION MAESTROS EMPIRICOS)	21,200,000.00	5,299,998.00	15,900,002.00
Total	24,917,460,509.00	7,049,242,868.41	17,868,217,640.59

Cuadro No. 6 A - 1



Gobierno de la República de Nicaragua
Ministerio de Hacienda y Crédito Público
ASIGNACIONES Y SUBVENCIONES POR TIPO DE GASTO

Fecha : 25/4/2018
 Hora : 11:03:48
 Usuario : FUrbin-PMS
 ragma : 1
 1 de

Ejercicio Presupuestario : 2018

Mes Inicial : Enero

Mes final : Marzo

Moneda : CÓRDOBA DE NICARAGUA

Descripción	Presupuesto Actualizado	Devengado Acumulado	Saldo por Devengar
	A	C	(A - C)
Gasto Corriente	13,965,766,924.00	3,325,088,802.28	10,640,678,121.72
Administración Central	13,965,766,924.00	3,325,088,802.28	10,640,678,121.72
Asignaciones y Subvenciones	13,965,766,924.00	3,325,088,802.28	10,640,678,121.72
AUTORIDAD NACIONAL DEL AGUA	28,383,000.00	8,375,643.03	20,007,356.97
AUTORIDAD DE EL GRAN CANAL INTEROCEÁNICO DE NICARAGUA	6,896,000.00	1,677,710.00	5,218,290.00
COMISIÓN DE APELACIÓN DEL SERVICIO CIVIL	9,473,000.00	2,574,458.51	6,898,541.49
COMISION NACIONAL DE DEMARCACIÓN Y TITULACIÓN	15,692,000.00	3,829,530.67	11,862,469.33
COMISIÓN NACIONAL DE MICROFINANZAS	5,996,000.00	1,156,428.00	4,839,572.00
CONSEJO NACIONAL CONTRA EL CRIMEN ORGANIZADO	5,115,000.00	1,303,680.27	3,811,319.73
CONSEJO NACIONAL DE EVALUACIÓN Y ACREDITACIÓN DEL SISTEMA EDUCATIVO	10,622,000.00	3,058,823.03	7,563,176.97
CONSEJO NACIONAL DE PLANIFICACIÓN ECONÓMICA SOCIAL	980,000.00	246,076.00	733,924.00
CONSEJO NACIONAL DEL DEPORTE, LA EDUCACIÓN FISICA Y LA RECREACIÓN FISICA	330,129,976.00	86,076,585.10	244,053,390.90
DIRECCION GENERAL DE INGRESOS	514,083,000.00	145,379,341.18	368,703,658.82
DIRECCION GENERAL DE SERVICIOS ADUANEROS	534,879,000.00	88,536,802.00	446,342,198.00
FONDO DE DESARROLLO PESQUERO	12,598,000.00	2,813,673.09	9,784,326.91
FONDO DE INVERSION SOCIAL DE EMERGENCIA	236,581,479.23	48,472,795.30	188,108,683.93
FONDO DE MANTENIMIENTO VIAL	1,656,576,321.00	219,909,278.55	1,436,667,042.45
CINEMATECA NACIONAL	12,430,296.00	2,864,408.36	9,565,887.64
INSTITUTO CONTRA EL ALCOHOLISMO Y LA DROGADICCION	3,655,000.00	1,040,981.07	2,614,018.93
INSTITUTO DE LA VIVIENDA URBANA Y RURAL	117,476,559.00	20,684,936.08	96,791,622.92
INSTITUTO NACIONAL DE INFORMACION DE DESARROLLO	85,790,000.00	19,804,862.63	65,985,137.37
INSTITUTO NACIONAL DE PROMOCIÓN DE LA COMPETENCIA	15,973,250.00	4,448,554.69	11,524,695.31
INSTITUTO NACIONAL FORESTAL	158,988,000.00	39,538,644.60	119,449,355.40
INSTITUTO NACIONAL TECNOLÓGICO	30,359,000.00	3,150,865.22	27,208,134.78
INSTITUTO NICARAGUENSE DE ACUEDUCTOS Y ALCANTARILLADOS	30,148,000.00	8,042,130.00	22,105,870.00
INSTITUTO NICARAGUENSE DE CULTURA	80,491,000.00	21,393,050.68	59,097,949.32
INSTITUTO NICARAGÜENSE DE DEPORTES	44,356,600.00	24,814,646.28	19,541,953.72
INSTITUTO NICARAGUENSE DE ESTUDIOS TERRITORIALES	195,968,000.00	46,306,953.08	149,661,046.92
INSTITUTO NICARAGUENSE DE FOMENTO MUNICIPAL	91,965,000.00	26,548,749.95	65,416,250.05
INSTITUTO NICARAGUENSE DE LA PESCA Y ACUICULTURA	58,417,000.00	16,308,241.46	42,108,758.54
INSTITUTO DE PROTECCIÓN Y SANIDAD AGROPECUARIA	225,649,000.00	56,314,074.12	169,334,925.88
INSTITUTO NICARAGUENSE DE TURISMO	141,495,000.00	26,207,775.98	115,287,224.02
INSTITUTO TECNOLÓGICO NACIONAL	57,874,000.00	14,336,518.00	43,537,482.00

Cuadro No. 6 A - 1

Gobierno de la República de Nicaragua
 Ministerio de Hacienda y Crédito Público
 ASIGNACIONES Y SUBVENCIONES POR TIPO DE
 GASTO

Fecha : 25/4/2018
 Hora : 11:03:48
 Usuario : FURbina-PMS
 ragma : 1
 1 de

Ejercicio Presupuestario : 2018

Mes Inicial : Enero

Mes final : Marzo

Moneda : CÓRDOBA DE NICARAGUA

Descripción	Presupuesto Actualizado	Devengado Acumulado	Saldo por Devengar
	A	C	(A - C)
LA GACETA	10,108,000.00	2,392,014.00	7,715,986.00
AGENCIA DE PROMOCION DE INVERSIONES Y EXPORTACIONES (PRONICARAGUA)	17,087,000.00	3,943,155.00	13,143,845.00
RADIO NICARAGUA	18,723,000.00	5,103,141.41	13,619,858.59
SISTEMA NACIONAL DE PREVENCIÓN, MITIGACION Y ATENCION DE DESASTRES	84,799,000.00	22,040,047.00	62,758,953.00
TEATRO NACIONAL RUBÉN DARÍO	29,206,855.00	6,372,333.54	22,834,521.46
TRIBUNAL ADUANERO Y TRIBUTARIO ADMINISTRATIVO	23,860,000.00	6,452,997.41	17,407,002.59
UNIDAD DE ANALISIS FINANCIERO	39,165,000.00	11,456,742.00	27,708,258.00
UNIDAD ADMINISTRADORA DE BIENES INCAUTADOS, DECOMISADOS O ABANDONADOS	11,047,000.00	2,813,274.00	8,233,726.00
COMISION NACIONAL DE REGISTRO Y CONTROL DE SUSTANCIAS TOXICAS	20,636,000.00	5,097,621.00	15,538,379.00
MINISTERIO PÚBLICO	301,021,000.00	82,888,883.00	218,132,117.00
PROCURADURÍA PARA LA DEFENSA DE LOS DERECHOS HUMANOS	59,412,466.00	15,208,949.00	44,203,517.00
COMISIÓN NACIONAL DE ZONAS FRANCAS	31,450,000.00	0.00	31,450,000.00
GOBIERNO REGIONAL AUTÓNOMO COSTA CARIBE NORTE	140,566,000.00	31,226,220.18	109,339,779.82
GOBIERNO REGIONAL AUTÓNOMO COSTA CARIBE SUR	114,707,000.00	31,080,228.28	83,626,771.72
CORREOS DE NICARAGUA	20,195,000.00	5,048,751.00	15,146,249.00
EMPRESA NACIONAL DE TRANSMISION ELÉCTRICA	11,144,000.00	978,860.72	10,165,139.28
EMPRESA NICARAGUENSE DE ACUEDUCTOS Y ALCANTARILLADOS SANITARIOS	59,897,000.00	15,446,444.50	44,450,555.50
EMPRESA NICARAGÜENSE DE ELECTRICIDAD	4,536,000.00	57,871.93	4,478,128.07
PROGRAMA USURA CERO	111,690,000.00	24,725,926.41	86,964,073.59
ORDENAMIENTO DE LA PROPIEDAD	261,476,000.00	75,709,206.51	185,766,793.49
TRANSF. A LAS ALCALDÍAS Y COMUNID. INDÍGENAS POR RECAUD. DE APROVECHAM. Y SERVICIO FORESTAL	8,932,218.00	0.00	8,932,218.00
TRANSF. A LAS ALCALDÍAS POR RECAUDACIONES DE EXPLORACIÓN Y EXPLOTACIÓN MINERA	161,709,619.00	0.00	161,709,619.00
TRANSF. A LAS ALCALDIAS Y COMUNIDADES INDIGENAS POR RECAUDACION DE PESCA Y ACUICULTURA	24,265,588.00	2,697,378.16	21,568,209.84
TRANSF. A LAS ALCALDÍAS POR RECAUDACIÓN DEL IMPUESTO SELECTIVO DE CONSUMO (ISC-IMI)	124,458,000.00	12,502,588.33	111,955,411.67
TRANSFERENCIA MUNICIPAL	1,057,558,972.00	261,557,235.00	796,001,737.00
ALCALDIA DE NIQUINHOMO	1,000,000.00	0.00	1,000,000.00
ALCALDIA MUNICIPAL DE MATAGALPA	600,000.00	300,000.00	300,000.00
GOBIERNO TERRITORIAL INDIGENA DEL ALTO WANGKI Y BOCA Y	5,280,000.00	1,273,370.00	4,006,630.00
GOBIERNO TERRITORIAL AWALTARA LUHPA NANI TASBAYA	1,560,000.00	491,112.00	1,068,888.00
GOBIERNO TERRITORIAL RAMA - KRIOL	1,560,000.00	406,542.00	1,153,458.00
GOBIERNO TERRITORIAL WANKI MAYA RIO COCO ABAJO	1,080,000.00	270,000.00	810,000.00
GOBIERNO TERRITORIAL TWAHKA	1,140,000.00	317,102.00	822,898.00

Cuadro No. 6 A - 1

Gobierno de la República de Nicaragua
 Ministerio de Hacienda y Crédito Público
 ASIGNACIONES Y SUBVENCIONES POR TIPO DE
 GASTO

Fecha : 25/4/2018
 Hora : 11:03:48
 Usuario : F Urbina-PMS
 Página : 1
 de : 1

Ejercicio Presupuestario : 2018

Mes Inicial : Enero

Mes final : Marzo

Moneda : CÓRDOBA DE NICARAGUA

Descripción	Presupuesto Actualizado	Devengado Acumulado	Saldo por Devengar
	A	C	(A - C)
GOBIERNO TERRITORIAL WANGKI LI AUBRA	1,140,000.00	0.00	1,140,000.00
GOBIERNO TERRITORIAL PRINZU AUHYA UN	1,140,000.00	343,500.00	796,500.00
GOBIERNO TERRITORIAL MAYANGNA SAUNI AS	1,440,000.00	363,536.00	1,076,464.00
GOBIERNO TERRITORIAL INDIGENA SAUNI BAS (SIKILTA)	900,000.00	0.00	900,000.00
GOBIERNO TERRITORIAL INDIGENA AMASAU (AWASTIGNI)	840,000.00	0.00	840,000.00
GOBIERNO TERRITORIAL INDIGENA TWI-TASBA RAYA	1,140,000.00	262,400.00	877,600.00
GOBIERNO TERRITORIAL INDIGENA LILAMNI	1,260,000.00	315,000.00	945,000.00
GOBIERNO TERRITORIAL INDIGENA PRINZU AWALA	1,140,000.00	259,050.00	880,950.00
GOBIERNO TERRITORIAL INDIGENA CUENCA DE LAGUNA DE PERLAS	1,440,000.00	0.00	1,440,000.00
GOBIERNO TERRITORIAL INDIGENA TAWIRA	960,000.00	237,865.00	722,135.00
GOBIERNO DE LA NACION SUMU MAYANGNA	1,800,000.00	459,000.00	1,341,000.00
GOBIERNO TERRITORIAL INDIGENA Y AFRODESCENDIENTE KARATA	1,260,000.00	345,200.00	914,800.00
GOBIERNO TERRITORIAL INDIGENA TWI WAUPASA	1,020,000.00	255,000.00	765,000.00
GOBIERNO TERRITORIAL INDIGENA TASBA PRI MATRIZ INDIGENA	1,260,000.00	0.00	1,260,000.00
GOBIERNO TERRITORIAL INDIGENA YAHBRA TWI	900,000.00	276,250.00	623,750.00
GOBIERNO TERRITORIAL TASBA PAUNI	720,000.00	0.00	720,000.00
GOBIERNO COMUNAL CREOL-BLUEFIELDS	720,000.00	0.00	720,000.00
GOBIERNO TERRITORIAL SAUNI ARUNGKA (MATUMBAK)	1,200,000.00	298,674.00	901,326.00
GOBIERNO COMUNAL WANGKI AWALA KUPIA	600,000.00	100,000.00	500,000.00
UNIVERSIDADES Y CENTROS DE EDUCACION TECNICA SUPERIOR	4,790,031,824.00	1,397,092,614.80	3,392,939,209.20
UNIVERSIDADES (ENERGIA ELÉCTRICA, AGUA Y TELEFONIA NACIONAL)	372,963,000.00	69,299,006.75	303,663,993.25
COMISIONES BANCARIAS	60,098,585.00	3,110,140.74	56,988,444.26
FONDO DE VIGILANCIA Y SUPERVISIÓN MINERA	43,126,000.00	0.00	43,126,000.00
FONDO DE DESARROLLO Y PROMOCIÓN MINERA	56,923,000.00	0.00	56,923,000.00
APORTES Y CONTRIBUCIONES A ORGANISMOS INTERNACIONALES	5,844,638.00	1,411,910.51	4,432,727.49
PENSIONES VITALICIAS A EXPRESIDENTES Y EXVICEPRESIDENTES	18,945,000.00	4,051,723.62	14,893,276.38
COOPERATIVAS DE TRANSPORTE URBANO COLECTIVO DEL MUNICIPIO DE MANAGUA Y MUNICIPIO DE CIUDAD SANDINO	355,206,000.00	66,123,714.71	289,082,285.29
SUBSIDIO AL CONSUMO DE ENERGIA PARA JUBILADOS	230,143,000.00	54,876,750.28	175,266,249.72
SUBSIDIO DE ENERGÍA EN ASENTAMIENTOS EN BARRIOS ECONÓMICAMENTE VULNERABLES	263,721,000.00	70,259,960.75	193,461,039.25
FONDO PARA ADQUISICIÓN DE VIVIENDAS DE INTERÉS SOCIAL	4,722,520.77	0.00	4,722,520.77
MUSEO ARCHIVO RUBÉN DARÍO	1,212,000.00	303,000.00	909,000.00
TEATRO MUNICIPAL JOSÉ DE LA CRUZ MENA	2,100,000.00	1,050,000.00	1,050,000.00
ACADEMIA NICARAGUENSE DE LA LENGUA	2,050,000.00	509,864.27	1,540,135.73
ACADEMIA DE GEOGRAFÍA E HISTORIA DE NICARAGUA	2,000,000.00	500,000.00	1,500,000.00
FORO NICARAGUENSE DE CULTURA	1,045,000.00	261,250.00	783,750.00

Cuadro No. 6 A - 1

Gobierno de la República de Nicaragua
 Ministerio de Hacienda y Crédito Público
 ASIGNACIONES Y SUBVENCIONES POR TIPO DE
 GASTO

Fecha : 25/4/2018
 Hora : 11:03:48
 Usuario : FURbina-PMS
 ragma : 1
 1 de

Ejercicio Presupuestario : 2018

Mes Inicial : Enero

Mes final : Marzo

Moneda : CÓRDOBA DE NICARAGUA

Descripción	Presupuesto Actualizado	Devengado Acumulado	Saldo por Devengar
	A	C	(A - C)
ASOCIACIÓN INSTITUTO CULTURAL RUBÉN DARÍO DE NICARAGUA	683,000.00	380,000.00	303,000.00
ASOCIACIÓN CIENTÍFICA CULTURAL ZOOLOGICO THOMAS BELT	2,308,000.00	500,000.00	1,808,000.00
FUNDACIÓN AMIGOS DEL ZOOLOGICO NICARAGUENSE	5,000,000.00	1,230,000.00	3,770,000.00
BENEMERITO CUERPO DE BOMBEROS DE MANAGUA	4,954,000.00	1,238,499.00	3,715,501.00
ASOCIACION CIVIL DE CUERPO DE BOMBEROS VOLUNTARIOS DE NICARAGUA	2,247,000.00	670,000.00	1,577,000.00
TRANSFERENCIAS A LAS ASOCIACIONES DE BOMBERO VOLUNTARIOS POR LEY No. 837	7,000,000.00	1,143,554.89	5,856,445.11
CRUZ ROJA NICARAGUENSE	2,022,000.00	800,000.00	1,222,000.00
ASOCIACIÓN NICARAGUA JOVEN	2,382,000.00	0.00	2,382,000.00
FUNDACIÓN LA VERDE SONRISA	3,180,000.00	795,000.00	2,385,000.00
ASOCIACIÓN DE SCOUTS DE NICARAGUA	2,400,000.00	600,000.00	1,800,000.00
MOVIMIENTO INFANTIL LUIS ALFONSO VELASQUEZ FLORES	472,000.00	111,250.00	360,750.00
CONSEJO NACIONAL DEL CAFÉ	6,761,000.00	1,690,250.01	5,070,749.99
INSTITUTO NACIONAL DE DEFENSA DEL CONSUMIDOR	1,500,000.00	375,000.00	1,125,000.00
CATEDRAL METROPOLITANA DE LEÓN	3,020,000.00	755,000.00	2,265,000.00
IGLESIA CATEDRAL SAN PEDRO, MATAGALPA	636,000.00	636,000.00	0.00
CATEDRAL DE GRANADA	451,000.00	451,000.00	0.00
PROYECTO DE APOYO A LAS COMUNIDADES	42,944,000.00	10,736,000.00	32,208,000.00
SUBVENCIONES A CENTROS RELIGIOSOS, CULTURALES, DEPORTIVOS Y ORGANIZACIONES SIN FINES DE LUCRO	42,600,000.00	12,565,000.00	30,035,000.00
PARLAMENTO CENTROAMERICANO	65,563,157.00	17,366,900.00	48,196,257.00
SECRETARÍA DE INTEGRACIÓN ECONÓMICA CENTROAMERICANA	15,775,000.00	0.00	15,775,000.00
CORTE CENTROAMERICANA DE JUSTICIA	22,746,000.00	22,305,727.64	440,272.36
UNICA (PROGRAMA PARA FORMACION MAESTROS EMPIRICOS)	21,200,000.00	5,299,998.00	15,900,002.00
Gasto de Capital	10,951,693,585.00	3,724,154,066.13	7,227,539,518.87
Administración Central	10,951,693,585.00	3,724,154,066.13	7,227,539,518.87
Asignaciones y Subvenciones	10,951,693,585.00	3,724,154,066.13	7,227,539,518.87
CONSEJO NACIONAL DEL DEPORTE, LA EDUCACION FISICA Y LA RECREACION FISICA	110,261,702.00	66,927,642.41	43,334,059.59
DIRECCION GENERAL DE INGRESOS	17,774,000.00	6,657,000.00	11,117,000.00
DIRECCION GENERAL DE SERVICIOS ADUANEROS	279,132,000.00	72,750,267.10	206,381,732.90
FONDO DE DESARROLLO PESQUERO	6,000,000.00	620,000.00	5,380,000.00
FONDO DE INVERSION SOCIAL DE EMERGENCIA	601,929,000.00	76,309,056.48	525,619,943.52
FONDO DE MANTENIMIENTO VIAL	2,368,000.00	0.00	2,368,000.00
CINEMATECA NACIONAL	674,704.00	337,352.00	337,352.00
INSTITUTO DE LA VIVIENDA URBANA Y RURAL	370,000,000.00	112,747,497.89	257,252,502.11
INSTITUTO NACIONAL FORESTAL	5,000,000.00	0.00	5,000,000.00
INSTITUTO NACIONAL TECNOLÓGICO	34,511,000.00	0.00	34,511,000.00
INSTITUTO NICARAGUENSE DE CULTURA	17,150,000.00	6,360,000.00	10,790,000.00

Cuadro No. 6 A - 1

Gobierno de la República de Nicaragua
 Ministerio de Hacienda y Crédito Público
 ASIGNACIONES Y SUBVENCIONES POR TIPO DE
 GASTO

Fecha : 25/4/2018
 Hora : 11:03:48
 Usuario : FURbina-PMS
 ragma :
 1 de 1

Ejercicio Presupuestario : 2018

Mes Inicial : Enero

Mes final : Marzo

Moneda : CÓRDOBA DE NICARAGUA

Descripción	Presupuesto Actualizado	Devengado Acumulado	Saldo por Devengar
	A	C	(A - C)
INSTITUTO NICARAGUENSE DE ESTUDIOS TERRITORIALES	12,320,000.00	4,206,373.17	8,113,626.83
INSTITUTO NICARAGUENSE DE LA PESCA Y ACUICULTURA	1,150,000.00	1,000,000.00	150,000.00
INSTITUTO DE PROTECCIÓN Y SANIDAD AGROPECUARIA	177,154,500.00	16,928,465.06	160,226,034.94
INSTITUTO NICARAGUENSE DE TURISMO	41,089,000.00	0.00	41,089,000.00
LA GACETA	305,000.00	220,990.00	84,010.00
TEATRO NACIONAL RUBÉN DARÍO	12,150,000.00	0.00	12,150,000.00
COMISION NACIONAL DE REGISTRO Y CONTROL DE SUSTANCIAS TOXICAS	650,000.00	0.00	650,000.00
MINISTERIO PÚBLICO	4,616,000.00	4,616,000.00	0.00
PROCURADURÍA PARA LA DEFENSA DE LOS DERECHOS HUMANOS	197,633.00	197,633.00	0.00
GOBIERNO REGIONAL AUTÓNOMO COSTA CARIBE NORTE	58,000,000.00	24,680,000.00	33,320,000.00
GOBIERNO REGIONAL AUTÓNOMO COSTA CARIBE SUR	58,000,000.00	17,500,000.00	40,500,000.00
EMPRESA NACIONAL DE TRANSMISION ELÉCTRICA	839,307,000.00	86,412,886.59	752,894,113.41
EMPRESA NICARAGUENSE DE ACUEDUCTOS Y ALCANTARILLADOS SANITARIOS	664,742,000.00	139,542,124.14	525,199,875.86
EMPRESA PORTUARIA NACIONAL	55,000,000.00	14,985,561.00	40,014,439.00
ORDENAMIENTO DE LA PROPIEDAD	49,695,000.00	0.00	49,695,000.00
FONDO DE PREINVERSION	70,000,000.00	2,483,522.29	67,516,477.71
TRANSFERENCIA MUNICIPAL	6,480,530,817.00	2,639,993,944.00	3,840,536,873.00
ALCALDIA DE MANAGUA	318,535,773.00	310,207,941.00	8,327,832.00
GOBIERNO TERRITORIAL INDIGENA DEL ALTO WANGKI Y BOCAY	3,520,000.00	1,622,500.00	1,897,500.00
GOBIERNO TERRITORIAL AWALTARA LUHPIA NANI TASBAYA	1,040,000.00	520,000.00	520,000.00
GOBIERNO TERRITORIAL RAMA - KRIOL	1,040,000.00	520,000.00	520,000.00
GOBIERNO TERRITORIAL WANKI MAYA RIO COCO ABAJO	720,000.00	360,000.00	360,000.00
GOBIERNO TERRITORIAL TWAHKA	760,000.00	379,800.00	380,200.00
GOBIERNO TERRITORIAL WANGKI LI AUBRA	760,000.00	0.00	760,000.00
GOBIERNO TERRITORIAL PRINZU AUHYA UN	760,000.00	380,000.00	380,000.00
GOBIERNO TERRITORIAL MAYANGNA SAUNI AS	960,000.00	479,070.00	480,930.00
GOBIERNO TERRITORIAL INDIGENA SAUNI BAS (SIKILTA)	600,000.00	0.00	600,000.00
GOBIERNO TERRITORIAL INDIGENA AMASAU (AWASTIGNI)	560,000.00	0.00	560,000.00
GOBIERNO TERRITORIAL INDIGENA TWI-TASBA RAYA	760,000.00	380,000.00	380,000.00
GOBIERNO TERRITORIAL INDIGENA LILAMNI	840,000.00	420,000.00	420,000.00
GOBIERNO TERRITORIAL INDIGENA PRINZU AWALA	760,000.00	343,000.00	417,000.00
GOBIERNO TERRITORIAL INDIGENA CUENCA DE LAGUNA DE PERLAS	960,000.00	0.00	960,000.00
GOBIERNO TERRITORIAL INDIGENA TAWIRA	640,000.00	360,000.00	280,000.00
GOBIERNO DE LA NACION SUMU MAYANGNA	1,200,000.00	680,000.00	520,000.00
GOBIERNO TERRITORIAL INDIGENA Y AFRODESCENDIENTE KARATA	840,000.00	439,000.00	401,000.00
GOBIERNO TERRITORIAL INDIGENA TWI WAUPASA	680,000.00	340,000.00	340,000.00

Cuadro No. 6 A - 1



Gobierno de la República de Nicaragua
 Ministerio de Hacienda y Crédito Público
ASIGNACIONES Y SUBVENCIONES POR TIPO DE GASTO

Fecha : 25/4/2018
 Hora : 11:03:48
 Usuario : FURbina-PMS
 ragma : 1
 1 de

Ejercicio Presupuestario : 2018

Mes Inicial : Enero

Mes final : Marzo

Moneda : CÓRDOBA DE NICARAGUA

Descripción	Presupuesto Actualizado	Devengado Acumulado	Saldo por Devengar
	A	C	(A - C)
GOBIERNO TERRITORIAL INDIGENA TASBA PRI MATRIZ INDIGENA	840,000.00	0.00	840,000.00
GOBIERNO TERRITORIAL INDIGENA YAHBRA TWI	600,000.00	290,000.00	310,000.00
GOBIERNO TERRITORIAL TASBA PAUNI	480,000.00	0.00	480,000.00
GOBIERNO COMUNAL CREOL-BLUEFIELDS	480,000.00	0.00	480,000.00
GOBIERNO TERRITORIAL SAUNI ARUNGKA (MATUMBAK)	800,000.00	400,000.00	400,000.00
GOBIERNO COMUNAL WANGKI AWALA KUPIA	400,000.00	300,000.00	100,000.00
UNIVERSIDADES Y CENTROS DE EDUCACION TECNICA SUPERIOR	437,508,616.00	109,377,154.00	328,131,462.00
APORTES Y CONTRIBUCIONES A ORGANISMOS INTERNACIONALES	204,941,840.00	879,286.00	204,062,554.00
Total	24,917,460,509.00	7,049,242,868.41	17,868,217,640.59

Cuadro No. 6 A - 2

Gobierno de la República de
Nicaragua
Ministerio de Hacienda y Crédito
Público

Fecha : 18/4/201

SUBVENCIONES A IGLESIAS, TEMPLOS Y
CONGREGACIONES RELIGIOSAS

Ejercicio Presupuestario : 2018

Mes Inicial : Enero

Mes final : Marzo

Moneda : CÓRDOBA DE NICARAGUA

Descripción	Presupuesto Actualizado	Devengado Acumulado	Saldo por Devengar
	A	B	(A - B)
Asignaciones y Subvenciones	16,500,000.00	3,950,000.00	12,550,000.00
SUBVENCIONES A CENTROS RELIGIOSOS, CULTURALES, DEPORTIVOS Y ORGANIZACIONES SIN FINES DE LUCRO	16,500,000.00	3,950,000.00	12,550,000.00
SUBVENCIONES A IGLESIAS, TEMPLOS Y CONGREGACIONES RELIGIOSAS	16,500,000.00	3,950,000.00	12,550,000.00
Archivo Histórico Diocesano	300,000.00	75,000.00	225,000.00
Arquidiócesis de Managua	1,600,000.00	400,000.00	1,200,000.00
Capilla del Inmaculado Corazón de María. Sutiava, León.	100,000.00	50,000.00	50,000.00
Centro Pastoral Arquidiocesano Juan Pablo II. Dolores, Carazo.	150,000.00	50,000.00	100,000.00
Comisión de Catequesis y Sordos	100,000.00	50,000.00	50,000.00
Congregación Cooperadoras Diocesanas de San Pedro Apóstol	250,000.00	0.00	250,000.00
Hogar de Ancianos Señor de la Divina Misericordia. Boaco, Boaco.	100,000.00	50,000.00	50,000.00
Iglesia San José. Diriamba, Carazo.	250,000.00	0.00	250,000.00
Iglesia San Pedro Apóstol. Sutiava, León.	100,000.00	50,000.00	50,000.00
Obispado de León	400,000.00	100,000.00	300,000.00
Palacio Episcopal de Granada. Granada, Granada.	200,000.00	100,000.00	100,000.00
Parroquia Cristo Resucitado. Managua, Managua.	100,000.00	100,000.00	0.00
Parroquia Cristo Rey. Telpaneca, Madriz.	100,000.00	0.00	100,000.00
Parroquia de Nuestra Señora de Candelaria. Villa Rafaela Herrera, Managua.	100,000.00	50,000.00	50,000.00
Parroquia de Nuestra Señora de la Asunción. Tisma, Masaya.	100,000.00	0.00	100,000.00
Parroquia de Nuestra Señora de los Dolores. Dolores, Carazo.	250,000.00	0.00	250,000.00
Parroquia de Nuestra Señora del Perpetuo Socorro. Masaya, Masaya.	100,000.00	50,000.00	50,000.00
Parroquia de Nuestra Señora del Rosario. El Rosario, Carazo.	100,000.00	0.00	100,000.00
Parroquia de San Juan Bautista. Masatepe, Masaya.	100,000.00	0.00	100,000.00
Parroquia de San Juan Bautista. Masaya, Masaya.	100,000.00	0.00	100,000.00
Parroquia de Santa María Magdalena. Masaya, Masaya.	100,000.00	0.00	100,000.00
Parroquia de Santiago Apóstol. Jinotepe, Carazo.	200,000.00	75,000.00	125,000.00
Parroquia de Santiago Apóstol. La Concepción, Masaya.	100,000.00	0.00	100,000.00
Parroquia Divino Niño Jesús. Estelí, Estelí.	100,000.00	0.00	100,000.00

Cuadro No. 6 A - 2

Gobierno de la República de
Nicaragua
Ministerio de Hacienda y Crédito
Público

Fecha : 18/4/201

SUBVENCIONES A IGLESIAS, TEMPLOS Y
CONGREGACIONES RELIGIOSAS

Ejercicio Presupuestario : 2018

Mes Inicial : Enero

Mes final : Marzo

Moneda : CÓRDOBA DE NICARAGUA

Descripción	Presupuesto Actualizado	Devengado Acumulado	Saldo por Devengar
	A	B	(A - B)
Parroquia Dulce Nombre de Jesús, El Calvario, Chinandega.	100,000.00	0.00	100,000.00
Parroquia Dulce Nombre de Jesús. Barrio El Calvario, León, León.	100,000.00	50,000.00	50,000.00
Parroquia El Señor de los Milagros de Esquipulas. El Sauce, León.	100,000.00	0.00	100,000.00
Parroquia Espíritu Santo. Mulukukú, RACCN.	100,000.00	0.00	100,000.00
Parroquia Inmaculada Niña. Nandaime, Granada.	100,000.00	50,000.00	50,000.00
Parroquia Jesús Nazareno. Posoltega, Chinandega.	100,000.00	0.00	100,000.00
Parroquia La Purísima Concepción. Reparto Belmonte, Managua.	250,000.00	0.00	250,000.00
Parroquia María Auxiliadora. Los Altos, Masaya.	150,000.00	0.00	150,000.00
Parroquia María Auxiliadora. San Pedro de Lóvago, Chontales.	150,000.00	50,000.00	100,000.00
Parroquia María Reina de la Paz. Batahola Sur, Managua, Managua.	100,000.00	50,000.00	50,000.00
Parroquia Medalla Milagrosa. San Miguelito, Rio San Juan.	100,000.00	50,000.00	50,000.00
Parroquia Nuestra Señora de Candelaria. Chinandega, Chinandega.	100,000.00	50,000.00	50,000.00
Parroquia Nuestra Señora de Candelaria. Comalapa, Chontales.	100,000.00	0.00	100,000.00
Parroquia Nuestra Señora de Candelaria. Diriomo, Granada.	100,000.00	0.00	100,000.00
Parroquia Nuestra Señora de Fátima. Barrio El Capullo, Granada, Granada.	100,000.00	0.00	100,000.00
Parroquia Nuestra Señora de Fátima. Managua, Managua.	200,000.00	75,000.00	125,000.00
Parroquia Nuestra Señora de Guadalupe. Chinandega, Chinandega.	200,000.00	0.00	200,000.00
Parroquia Nuestra Señora de Guadalupe. Estelí, Estelí.	100,000.00	0.00	100,000.00
Parroquia Nuestra Señora de Guadalupe. Juigalpa, Chontales.	150,000.00	0.00	150,000.00
Parroquia Nuestra Señora de Guadalupe. León, León.	100,000.00	50,000.00	50,000.00
Parroquia Nuestra Señora de la Asunción (Catedral de Juigalpa). Juigalpa, Chontales.	100,000.00	50,000.00	50,000.00
Parroquia Nuestra Señora de la Asunción. Barrio Xalteva, Granada, Granada.	100,000.00	0.00	100,000.00
Parroquia Nuestra Señora de la Asunción. Ocotal, Nueva Segovia.	100,000.00	50,000.00	50,000.00
Parroquia Nuestra Señora de la Medalla Milagrosa. Camoapa, Boaco.	100,000.00	50,000.00	50,000.00
Parroquia Nuestra Señora de la Merced. Bo. Larreynaga, Managua.	400,000.00	100,000.00	300,000.00
Parroquia Nuestra Señora de las Victorias. El Crucero, Managua.	150,000.00	50,000.00	100,000.00
Parroquia Nuestra Señora de los Dolores (Ermita de Dolores). León, León.	100,000.00	50,000.00	50,000.00
Parroquia Nuestra Señora de los Remedios. Quezalguaque, León.	300,000.00	100,000.00	200,000.00
Parroquia Nuestra Señora de Lourdes. Comarca Lechecuagos, León, León.	100,000.00	50,000.00	50,000.00

Cuadro No. 6 A - 2

Gobierno de la República de
Nicaragua
Ministerio de Hacienda y Crédito
Público

Fecha : 18/4/201

SUBVENCIONES A IGLESIAS, TEMPLOS Y
CONGREGACIONES RELIGIOSAS

Ejercicio Presupuestario : 2018

Mes Inicial : Enero

Mes final : Marzo

Moneda : CÓRDOBA DE NICARAGUA

Descripción	Presupuesto Actualizado	Devengado Acumulado	Saldo por Devengar
	A	B	(A - B)
Parroquia Nuestra Señora de Lourdes. Managua, Managua.	50,000.00	0.00	50,000.00
Parroquia Nuestra Señora del Pilar de Zaragoza. Chinandega, Chinandega.	200,000.00	75,000.00	125,000.00
Parroquia Nuestra Señora del Pilar. Barrio El Pilar, Managua, Managua.	100,000.00	50,000.00	50,000.00
Parroquia Sagrada Familia. Chinandega, Chinandega.	100,000.00	0.00	100,000.00
Parroquia Sagrado Corazón de Jesús. Comunidad de Boaco Viejo, Boaco.	100,000.00	50,000.00	50,000.00
Parroquia San Antonio. Jinotepe, Carazo.	100,000.00	0.00	100,000.00
Parroquia San Blas. Chichigalpa, Chinandega.	100,000.00	50,000.00	50,000.00
Parroquia San Caralampio. Diriamba, Carazo.	100,000.00	0.00	100,000.00
Parroquia San Diego de Alcalá. Altagracia, Isla de Ometepe, Rivas.	100,000.00	50,000.00	50,000.00
Parroquia San Felipe Apóstol. León, León.	400,000.00	100,000.00	300,000.00
Parroquia San Francisco de Asís. Nagarote, León.	200,000.00	50,000.00	150,000.00
Parroquia San Gregorio Magno. Diriamba, Carazo.	100,000.00	50,000.00	50,000.00
Parroquia San Ignacio de Loyola. Barrio Bello Amanecer, Ciudad Sandino.	150,000.00	50,000.00	100,000.00
Parroquia San Isidro Labrador. Barrio El Coyolar, León, León.	100,000.00	50,000.00	50,000.00
Parroquia San Juan Bautista (Catedral de Madera). Sutiava, León.	300,000.00	75,000.00	225,000.00
Parroquia San Juan Bautista. Muy Muy, Matagalpa.	200,000.00	0.00	200,000.00
Parroquia San Juan Bautista. San Juan de Limay, Estelí.	100,000.00	50,000.00	50,000.00
Parroquia San Juan Bosco. Estelí, Estelí.	100,000.00	50,000.00	50,000.00
Parroquia San Juan Bosco. Granada, Granada.	100,000.00	50,000.00	50,000.00
Parroquia San Juan Pablo II. Dipilto, Nueva Segovia.	100,000.00	50,000.00	50,000.00
Parroquia San Judas Tadeo. Barrio San Judas, Managua.	150,000.00	50,000.00	100,000.00
Parroquia San Judas Tadeo. Condega, Estelí.	100,000.00	0.00	100,000.00
Parroquia San Lorenzo. Somotillo, Chinandega	100,000.00	0.00	100,000.00
Parroquia San Lucas. San Lucas, Madriz.	100,000.00	50,000.00	50,000.00
Parroquia San Marcos Evangelista. Comunidad Los Chiles, San Carlos, Río San Juan.	100,000.00	0.00	100,000.00
Parroquia San Marcos. San Marcos, Carazo.	200,000.00	50,000.00	150,000.00
Parroquia San Martín de Porres. Ciudad Sandino, Managua.	200,000.00	100,000.00	100,000.00
Parroquia San Martín de Porres. Comunidad El Empalme, Teustepe, Boaco.	100,000.00	0.00	100,000.00
Parroquia San Mateo Evangelista. Barrio Concepción de María, Managua.	150,000.00	50,000.00	100,000.00

Cuadro No. 6 A - 2

Gobierno de la República de
Nicaragua
Ministerio de Hacienda y Crédito
Público

Fecha : 18/4/201

SUBVENCIONES A IGLESIAS, TEMPLOS Y
CONGREGACIONES RELIGIOSAS

Ejercicio Presupuestario : 2018

Mes Inicial : Enero

Mes final : Marzo

Moneda : CÓRDOBA DE NICARAGUA

Descripción	Presupuesto Actualizado	Devengado Acumulado	Saldo por Devengar
	A	B	(A - B)
Parroquia San Nicolás de Bari. San Nicolás, Estelí.	100,000.00	0.00	100,000.00
Parroquia San Nicolás de Tolentino. Barrio El Laborío, León, León.	100,000.00	50,000.00	50,000.00
Parroquia San Nicolás de Tolentino. La Paz Centro, León.	100,000.00	50,000.00	50,000.00
Parroquia San Pedro Apóstol. Diriá, Granada.	100,000.00	50,000.00	50,000.00
Parroquia San Pedro Apóstol. Puerto Cabezas, RACCN.	150,000.00	0.00	150,000.00
Parroquia San Pedro Apóstol. Villa Sandino, Chontales.	100,000.00	50,000.00	50,000.00
Parroquia San Pedro. Mozonte, Nueva Segovia.	100,000.00	0.00	100,000.00
Parroquia San Rafael Arcángel. Comunidad de Puerto Sandino, Nagarote, León.	100,000.00	50,000.00	50,000.00
Parroquia San Rafael Arcángel. Waspán, RACCN.	250,000.00	0.00	250,000.00
Parroquia San Sebastián. Achuapa, León.	100,000.00	0.00	100,000.00
Parroquia San Sebastián. Diriamba, Carazo.	200,000.00	0.00	200,000.00
Parroquia Sangre de Cristo. Juigalpa, Chontales.	100,000.00	0.00	100,000.00
Parroquia Santa Ana. Juigalpa, Chontales.	100,000.00	0.00	100,000.00
Parroquia Santa Cruz. El Coral, Chontales.	100,000.00	0.00	100,000.00
Parroquia Santa Cruz. Santo Domingo, Chontales.	100,000.00	50,000.00	50,000.00
Parroquia Santa Lucía. Boaco, Boaco	100,000.00	50,000.00	50,000.00
Parroquia Santa María de los Ángeles. Barrio El Rigüero, Managua, Managua.	100,000.00	50,000.00	50,000.00
Parroquia Santa María Magdalena. Totogalpa, Madriz.	100,000.00	50,000.00	50,000.00
Parroquia Santa Rosa de Lima. Managua, Managua.	100,000.00	0.00	100,000.00
Parroquia Santa Rosa de Lima. Santa Rosa del Peñón, León.	100,000.00	50,000.00	50,000.00
Parroquia Santiago Apóstol. Nagarote, León.	150,000.00	0.00	150,000.00
Parroquia Santiago Apóstol. Somoto, Madriz.	100,000.00	0.00	100,000.00
Parroquia Santiago Apóstol. Telica, León.	100,000.00	0.00	100,000.00
Parroquia Santísima Trinidad. Pueblo Nuevo, Estelí.	100,000.00	50,000.00	50,000.00
Santuario Arquidiocesano Nuestra Señora de Lourdes	300,000.00	75,000.00	225,000.00
Santuario Diocesano de Nuestra Señora de la Merced. León, León.	100,000.00	0.00	100,000.00
Seminario Mayor La Purísima (Seminario Arquidiocesano La Purísima)	200,000.00	0.00	200,000.00
Templo San Sebastián. León, León.	100,000.00	50,000.00	50,000.00
Total	16,500,000.00	3,950,000.00	12,550,000.00

Cuadro No. 6 - A - 3

Gobierno de la República de Nicaragua Fecha : 18/4/2018
 Ministerio de Hacienda y Crédito Público Hora : 13:53:49
 Usuario : NAlvarado- Pagina 1 de 1

SUBVENCIONES A ORGANIZACIONES SIN FINES DE LUCRO, CENTROS CULTURALES Y DEPORTIVOS
 (ASOCIACIONES Y FUNDACIONES)

Ejercicio Presupuestario : 2018

Mes Inicial : Enero

Mes final : Marzo

Moneda : CORDOBA DE NICARAGUA

Descripción	Presupuesto Actualizado	Devengado Acumulado	Saldo por Devengar
	A	B	(A - B)
Asignaciones y Subvenciones	26,100,000.00	8,615,000.00	17,485,000.00
SUBVENCIONES A CENTROS RELIGIOSOS, CULTURALES, DEPORTIVOS Y ORGANIZACIONES SIN FINES DE LUCRO	26,100,000.00	8,615,000.00	17,485,000.00
SUBVENCIONES A ORGANIZACIONES SIN FINES DE LUCRO, CENTROS CULTURALES Y DEPORTIVOS	26,100,000.00	8,615,000.00	17,485,000.00
Asignación especial para la promoción del arte y la cultura	3,290,000.00	2,690,000.00	600,000.00
Asociación Aldeas Infantiles SOS Nicaragua	300,000.00	0.00	300,000.00
Asociación Amigos del Museo Gregorio Aguilar Barea (Amigos del Museo AMUGAB)	300,000.00	100,000.00	200,000.00
Asociación Centro Cristiano de Avivamiento Maranatha (CCAM)	50,000.00	0.00	50,000.00
Asociación Centro de Audición e Integración Escolar Escuchando el Futuro (CAIE)	200,000.00	0.00	200,000.00
Asociación Centro de Oración Cristiana Getsemaní	100,000.00	50,000.00	50,000.00
Asociación Centroamericana de Derecho Internacional e Integración (ACADI)	50,000.00	25,000.00	25,000.00
Asociación Club de Jóvenes Ambientalistas (CJA)	500,000.00	250,000.00	250,000.00
Asociación Comedor Tercera Edad La Purísima (Comedor La Purísima)	250,000.00	75,000.00	175,000.00
Asociación Comisión Nicaragüense de Ayuda al Niño con Cáncer y Leucemia (CONANCA)	500,000.00	100,000.00	400,000.00
Asociación Comunidad Cristiana San Pablo Apóstol (CEB San Pablo Apóstol)	100,000.00	50,000.00	50,000.00
Asociación Concilio Internacional de Iglesias Pentecostal de Jesucristo en Nicaragua	50,000.00	50,000.00	0.00
Asociación Concilio Nacional de Iglesias Evangélicas de Nicaragua Council National of Evangelical Churches of Nicaragua (CNIEN)	100,000.00	50,000.00	50,000.00
Asociación Cristiana Misión Nor-Occidental Adventista del 7mo Día de Nicaragua (AMINOROC)	60,000.00	0.00	60,000.00
Asociación Cultural Nicaragüense	200,000.00	0.00	200,000.00
Asociación de Ancianos Desprotegidos Divino Niño de Jesús	100,000.00	50,000.00	50,000.00
Asociación de Capellanes, Cristianos, Evangélicos, Capítulo en Nicaragua (Capellania en Nicaragua)	100,000.00	0.00	100,000.00
Asociación de Comunicación y Movilización Social Los Cumiches (Asociación Los Cumiches)	100,000.00	50,000.00	50,000.00
Asociación de Desarrollo Comunitario del Departamento de Carazo (ADECA)	300,000.00	0.00	300,000.00
Asociación de Desarrollo Humano (ASODEH)	50,000.00	0.00	50,000.00
Asociación de Educación Popular Carlos Fonseca Amador (AEPCEFA)	400,000.00	100,000.00	300,000.00
Asociación de familias y amigos de personas con autismo en Nicaragua (Vida y Autismo)	50,000.00	50,000.00	0.00
Asociación de Iglesias de Dios en Nicaragua	50,000.00	0.00	50,000.00
Asociación de Iglesias Estableciendo el Reino de Jesucristo (ETRJ)	100,000.00	0.00	100,000.00
Asociación de Municipios de la Regiones Autónomas de la Costa Atlántica de Nicaragua (AMURACAN)	1,300,000.00	900,000.00	400,000.00
Asociación de Municipios de Nicaragua (AMUNIC)	600,000.00	0.00	600,000.00
Asociación de Padres de Niños y Jóvenes Diabéticos de Nicaragua	250,000.00	100,000.00	150,000.00
Asociación de Sordociegos de Nicaragua (ASCN)	100,000.00	50,000.00	50,000.00
Asociación Desarrollo en Comunidad (ADC)	200,000.00	0.00	200,000.00
Asociación Evangelística Ministerio Jesús La Roca (Ministerio Jesús La Roca)	100,000.00	0.00	100,000.00
Asociación Foro Nacional de Reciclaje (FONARE)	200,000.00	50,000.00	150,000.00
Asociación Hermanas Misioneras Parroquiales del Espíritu Santo	100,000.00	50,000.00	50,000.00
Asociación Iglesia de Dios en Nicaragua	50,000.00	0.00	50,000.00
Asociación Iglesia de Dios Pentecostal M. I. de Nicaragua	100,000.00	0.00	100,000.00

**SUBVENCIONES A ORGANIZACIONES SIN FINES DE LUCRO, CENTROS CULTURALES Y DEPORTIVOS
(ASOCIACIONES Y FUNDACIONES)**

Ejercicio Presupuestario : 2018

Mes Inicial : Enero

Mes final : Marzo

Moneda : CÓRDOBA DE NICARAGUA

Descripción	Presupuesto Actualizado	Devengado Acumulado	Saldo por Devengar
	A	B	(A - B)
Asociación Iglesia de Dios Pentecostal Casa de Jehová (Casa de Jehová)	100,000.00	50,000.00	50,000.00
Asociación Iglesia Maranata Pentecostés (Asociación IMP)	50,000.00	0.00	50,000.00
Asociación Iglesias Apostólicas Unidas de Nicaragua	50,000.00	0.00	50,000.00
Asociación Instituto Nicaragüense de Capacitación y Estudios Juveniles (INCEJU)	100,000.00	50,000.00	50,000.00
Asociación Instituto Nicaragüense de Mujeres No Videntes (INMUN)	100,000.00	50,000.00	50,000.00
Asociación Ministerio Apostolar Llama de Fuego (Ministerio Llama de Fuego)	100,000.00	0.00	100,000.00
Asociación Ministerio de Restauración Nueva Vida en Cristo (MINISRESTNUVI)	100,000.00	0.00	100,000.00
Asociación Ministerio Enciende una Luz (MEUL)	100,000.00	50,000.00	50,000.00
Asociación Ministerio Internacional Tabernáculo de Adoración Familiar (TAF)	100,000.00	0.00	100,000.00
Asociación Misión Cristiana Escalera de Jacob (AMICEJ)	200,000.00	50,000.00	150,000.00
Asociación Misión Evangélica Fe y Libertad (MEFEL)	100,000.00	50,000.00	50,000.00
Asociación Misión Pentecostés la Última Cosecha (AMIPUC)	100,000.00	50,000.00	50,000.00
Asociación Nacional de Sordos de Nicaragua (ANSNIC)	300,000.00	100,000.00	200,000.00
Asociación Nicaragüense de Enfermos de Parkinson (ANEP)	100,000.00	0.00	100,000.00
Asociación Nicaragüense Alemana de Cultura Bertolt Brecht (ANAC)	200,000.00	0.00	200,000.00
Asociación Nicaragüense de Alcaldes Democráticos (ANAD)	400,000.00	100,000.00	300,000.00
Asociación Nicaragüense de Bibliotecarios y Profesionales Afines (ANIBIPA)	200,000.00	0.00	200,000.00
Asociación Nicaragüense de Cinematografía (ANCI)	100,000.00	0.00	100,000.00
Asociación Nicaragüense Pro Lupus Eritematoso (ASONILE)	300,000.00	0.00	300,000.00
Asociación Operación Sonrisa Nicaragua (OSN)	500,000.00	0.00	500,000.00
Asociación Organización de Ciegos de Matagalpa Luis Brayle (OCM)	100,000.00	50,000.00	50,000.00
Asociación para el Desarrollo Humanístico y Social Casa Abierta (CASAABIERTA)	200,000.00	50,000.00	150,000.00
Asociación para el Desarrollo Municipal Gregorio Aguilar Barea (ASDEMUG GAB)	50,000.00	50,000.00	0.00
Asociación Pro Arte Musical María Caridad Rosado (PRO ARTE)	250,000.00	0.00	250,000.00
Asociación Psicoballet Nicaragua (Psicoballet Nicaragua)	50,000.00	0.00	50,000.00
Asociación Quincho Barrilete	300,000.00	0.00	300,000.00
Asociación Taurina de Chontales (Toros de Chontales)	300,000.00	0.00	300,000.00
Asociación Unión Evangélica Cristiana de Nicaragua	100,000.00	50,000.00	50,000.00
Asociación Universidad de Managua (U de M)	600,000.00	0.00	600,000.00
Asociación Universidad Juan Pablo II	400,000.00	0.00	400,000.00
Asociación Vínculos Solidarios (Vínculos Solidarios)	250,000.00	50,000.00	200,000.00
Casa de Cultura Antenor Sandino Hernández. León, León.	350,000.00	350,000.00	0.00
Casa de Cultura Ricardo Morales Avilés. Diriamba, Carazo.	350,000.00	0.00	350,000.00
Centro de Formación Educativo Cultural para Personas Ciegas (C.F.E.C.)	100,000.00	50,000.00	50,000.00
Compañía de Hijas de la Caridad de San Vicente de Paul	50,000.00	0.00	50,000.00
Comunidad de Hermanas Josefinas	200,000.00	100,000.00	100,000.00
Conferencia de San Vicente de Paul	100,000.00	0.00	100,000.00
Conferencia Evangélica Pentecostés de las Asambleas de Dios de Nicaragua	300,000.00	0.00	300,000.00
Congregación Misioneras Catequistas Lumen Christi	100,000.00	0.00	100,000.00
Coordinadora Evangélica Iglesia y Sociedad (CEPRES)	100,000.00	50,000.00	50,000.00
Federación de Cuerpo de Bomberos de Nicaragua	1,350,000.00	900,000.00	450,000.00
Federación de Mujeres con Capacidades Diferentes (FEMUCADI)	150,000.00	0.00	150,000.00
Federación Deportiva del Comité Paralímpico Nicaragüense (FEDCOPAN)	300,000.00	0.00	300,000.00

**SUBVENCIONES A ORGANIZACIONES SIN FINES DE LUCRO, CENTROS CULTURALES Y DEPORTIVOS
(ASOCIACIONES Y FUNDACIONES)**

Ejercicio Presupuestario : 2018

Mes Inicial : Enero

Mes final : Marzo

Moneda : CÓRDOBA DE NICARAGUA

Descripción	Presupuesto Actualizado	Devengado Acumulado	Saldo por Devengar
	A	B	(A - B)
Federación Nicaragüense de Asociaciones de Personas con Discapacidad (FECONORI)	400,000.00	100,000.00	300,000.00
Federación Nicaragüense de Karate - Do (FENIKA-DO)	300,000.00	300,000.00	0.00
Fundación Católica Gotas de Fe (FCGDF)	100,000.00	0.00	100,000.00
Fundación Centro de Atención Integral a Niños y Niñas con Autismo (CAINNA)	100,000.00	50,000.00	50,000.00
Fundación Colina 110	100,000.00	50,000.00	50,000.00
Fundación Cristiana más que vencedores	100,000.00	50,000.00	50,000.00
Fundación de Lupus Eritematoso Sistémico de Nicaragua (FLESNIC)	200,000.00	50,000.00	150,000.00
Fundación de Padres con Hijos de Espina Bífida (FUNDAPHEB)	200,000.00	0.00	200,000.00
Fundación El Camino (FUCAM)	200,000.00	50,000.00	150,000.00
Fundación Juan Pablo II Evangelium Vitae para el Mundo	200,000.00	0.00	200,000.00
Fundación López Carazo	200,000.00	100,000.00	100,000.00
Fundación Mujer Rural (MUJER RURAL)	200,000.00	50,000.00	150,000.00
Fundación Nicaragüense del Adulto Mayor	100,000.00	100,000.00	0.00
Fundación Niños Abandonados de Nicaragua	200,000.00	0.00	200,000.00
Fundación Oftalmológica Nicaragüense para la Prevención de la Ceguera (FONIPRECE)	200,000.00	0.00	200,000.00
Fundación para el Salón de la Fama del Deporte Nicaragüense (Salón de la Fama)	300,000.00	0.00	300,000.00
Fundación Pedagógica Cristal (Fundación Cristal)	50,000.00	50,000.00	0.00
Fundación pro ayuda a niños y niñas con capacidades diferentes (SIELO)	200,000.00	50,000.00	150,000.00
Fundación Provincia Eudista Minuto de Dios (PEMD)	400,000.00	100,000.00	300,000.00
Fundación Rodrigo Enrique José Campbell Álvarez (Fundación Rodrigo Campbell Álvarez)	500,000.00	0.00	500,000.00
Fundación Salvador Pérez Gutiérrez (FUSADEGU)	100,000.00	50,000.00	50,000.00
Fundación Si a la Niñez y a la Juventud (SIANJ)	50,000.00	50,000.00	0.00
Hogar de Huérfanos Zacarías Guerra	400,000.00	100,000.00	300,000.00
Iglesia Morava de Nicaragua	450,000.00	0.00	450,000.00
Instituto de las Hijas de María Auxiliadora en Nicaragua	100,000.00	0.00	100,000.00
Instituto Nicaragüense de Cultura Hispánica	300,000.00	75,000.00	225,000.00
Mustard Seed Communities Limited	250,000.00	0.00	250,000.00
Organización de Revolucionarios Deshabilitados Revolucionario "Ernesto Che Guevara" (ORD)	350,000.00	100,000.00	250,000.00
Organización Nacional de Ciegos de Nicaragua Maricela Toledo Ascencio	100,000.00	0.00	100,000.00
Sociedad San Vicente de Paul	100,000.00	50,000.00	50,000.00
Total	26,100,000.00	8,615,000.00	17,485,000.00



Cuadro No. 7
Gobierno de la República de Nicaragua
Ministerio de Hacienda y Crédito Público
ESTRUCTURA FUNCIONAL DEL GASTO POR
INSTITUCION

Fecha : 25/4/2018
 Hora : 11:05:52
 Usuario : FURBINA-PMS
 Pagina 1 de 1

Ejercicio Presupuestario : 2018

Mes Inicial : Enero

Mes Final : Marzo

Moneda : CÓRDOBA DE NICARAGUA

Descripción	Presupuesto Actualizado (A)	Devengado Acumulado (B)	Grado Ejecución % Devengado C = (B / A)	Saldo por Devengar D = (A - B)
SERVICIOS PÚBLICOS GENERALES	22,688,470,327.00	5,593,611,731.39	24.65	17,094,858,595.61
Asamblea Nacional	672,251,559.00	189,703,483.19	28.22	482,548,075.81
Corte Suprema de Justicia	168,163,982.00	43,560,160.05	25.90	124,603,821.95
Consejo Supremo Electoral	907,582,000.00	454,598,261.52	50.09	452,983,738.48
Contraloría General de la República	269,858,000.00	66,828,529.51	24.76	203,029,470.49
Presidencia de la República	385,618,085.00	87,730,455.19	22.75	297,887,629.81
Ministerio de Relaciones Exteriores	992,781,191.00	286,687,616.08	28.88	706,093,574.92
Ministerio de Hacienda y Crédito Público	1,507,014,723.00	202,145,195.72	13.41	1,304,869,527.28
Ministerio de Economía Familiar, Comunitaria, Cooperativa y Asociativa	304,778,011.00	77,160,529.17	25.32	227,617,481.83
Ministerio de la Mujer	29,832,000.00	7,852,554.48	26.32	21,979,445.52
Ministerio de la Juventud	61,992,150.00	17,009,025.11	27.44	44,983,124.89
Asignaciones y Subvenciones	2,090,377,742.00	493,555,804.40	23.61	1,596,821,937.60
Servicio de la Deuda Pública	15,298,220,884.00	3,666,780,116.97	23.97	11,631,440,767.03
DEFENSA	2,577,613,711.00	767,222,954.56	29.76	1,810,390,756.44
Ministerio de Defensa	2,577,613,711.00	767,222,954.56	29.76	1,810,390,756.44
ORDEN PÚBLICO Y SEGURIDAD	8,807,276,572.00	1,970,436,586.87	22.37	6,836,839,985.13
Corte Suprema de Justicia	3,350,257,978.00	773,630,130.64	23.09	2,576,627,847.36
Ministerio de Gobernación	1,383,927,169.00	282,116,646.57	20.39	1,101,810,522.43
Procuraduría General de la República	152,466,000.00	35,256,851.36	23.12	117,209,148.64
Policía Nacional	3,461,754,326.00	734,690,015.50	21.22	2,727,064,310.50
Asignaciones y Subvenciones	458,871,099.00	144,742,942.80	31.54	314,128,156.20
ASUNTOS ECONÓMICOS, COMERCIALES Y LABORALES EN GENERAL	1,271,073,201.00	233,261,187.74	18.35	1,037,812,013.26
Ministerio de Hacienda y Crédito Público	698,712.00	36,957.75	5.29	661,754.25
Ministerio de Fomento, Industria y Comercio	191,426,171.00	44,037,704.15	23.01	147,388,466.85
Ministerio del Trabajo	111,874,150.00	29,700,164.71	26.55	82,173,985.29
Ministerio de Economía Familiar, Comunitaria, Cooperativa y Asociativa	408,919,442.00	86,648,149.21	21.19	322,271,292.79
Ministerio de la Juventud	1,140,998.00	111,092.96	9.74	1,029,905.04
Asignaciones y Subvenciones	557,013,728.00	72,727,118.96	13.06	484,286,609.04
AGRICULTURA, SILVICULTURA, PESCA Y CAZA	1,535,395,247.00	309,814,837.28	20.18	1,225,580,409.72
Ministerio Agropecuario	479,890,000.00	111,547,141.91	23.24	368,342,858.09
Ministerio de Economía Familiar, Comunitaria, Cooperativa y Asociativa	310,425,747.00	43,249,484.40	13.93	267,176,262.60
Asignaciones y Subvenciones	745,079,500.00	155,018,210.97	20.81	590,061,289.03
COMBUSTIBLES Y ENERGÍA	1,504,172,599.00	113,315,789.60	7.53	1,390,856,809.40
Ministerio de Energía y Minas	686,159,798.00	37,356,079.36	5.44	648,803,718.64
Asignaciones y Subvenciones	818,012,801.00	75,959,710.24	9.29	742,053,090.76
MINERÍA, MANUFACTURA Y CONSTRUCCIÓN	118,851,112.00	6,383,525.79	5.37	112,467,586.21
Ministerio de Transporte e Infraestructura	12,594,903.00	3,874,522.62	30.76	8,720,380.38
Ministerio de Energía y Minas	3,207,209.00	1,009,003.17	31.46	2,198,205.83
Asignaciones y Subvenciones	103,049,000.00	1,500,000.00	1.46	101,549,000.00



Cuadro No. 7
Gobierno de la República de Nicaragua
Ministerio de Hacienda y Crédito Público
ESTRUCTURA FUNCIONAL DEL GASTO POR
INSTITUCION

Fecha : 25/4/2018
 Hora : 11:05:52
 Usuario : FURbina-PMS
 Pagina 1 de 1

Ejercicio Presupuestario : 2018

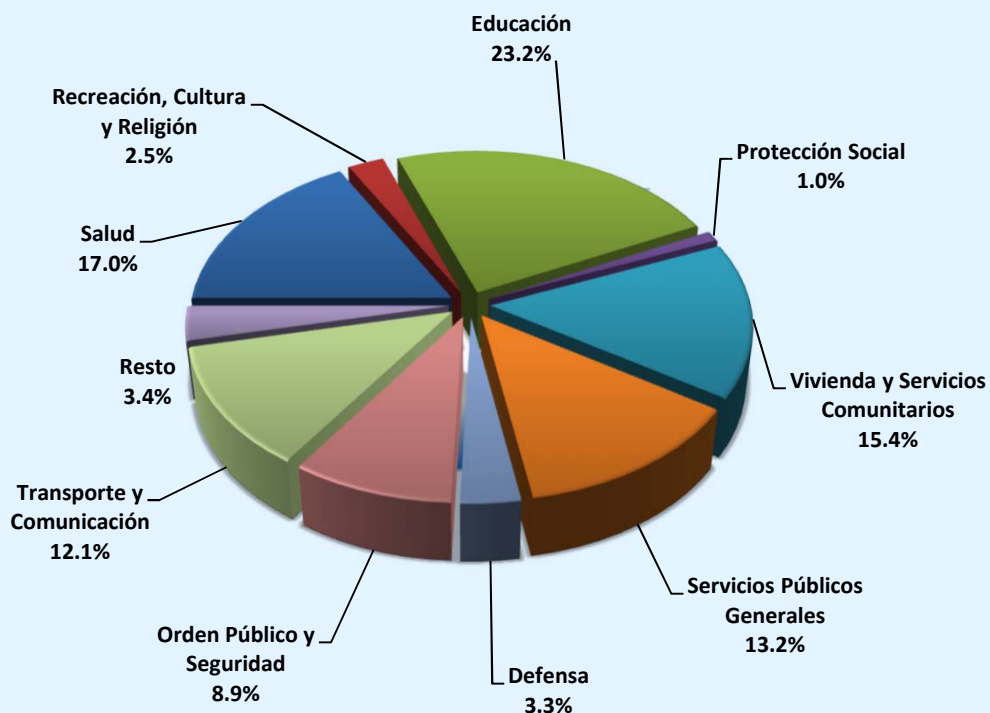
Mes Inicial : Enero

Mes Final : Marzo

Moneda : CÓRDOBA DE NICARAGUA

Descripción	Presupuesto Actualizado	Devengado Acumulado	Grado Ejecución % Devengado	Saldo por Devengar
	(A)	(B)	C = (B / A)	D = (A - B)
TRANSPORTE Y COMUNICACIONES	8,541,542,748.00	2,766,993,034.03	32.39	5,774,549,713.97
Ministerio de Transporte e Infraestructura	6,728,047,788.00	2,506,981,824.48	37.26	4,221,065,963.52
Asignaciones y Subvenciones	1,813,494,960.00	260,011,209.55	14.34	1,553,483,750.45
TURISMO Y OTRAS INDUSTRIAS	401,046,796.00	78,684,566.75	19.62	322,362,229.25
Ministerio de Fomento, Industria y Comercio	12,757,829.00	2,686,052.11	21.05	10,071,776.89
Ministerio de Economía Familiar, Comunitaria, Cooperativa y Asociativa	204,704,967.00	49,790,738.66	24.32	154,914,228.34
Asignaciones y Subvenciones	183,584,000.00	26,207,775.98	14.28	157,376,224.02
PROTECCIÓN DEL MEDIO AMBIENTE	730,186,769.00	89,545,894.12	12.26	640,640,874.88
Ministerio de Transporte e Infraestructura	9,790,309.00	1,992,260.62	20.35	7,798,048.38
Ministerio del Ambiente y de los Recursos Naturales	492,461,970.00	55,923,970.79	11.36	436,537,999.21
Asignaciones y Subvenciones	227,934,490.00	31,629,662.71	13.88	196,304,827.29
VIVIENDA Y SERVICIOS COMUNITARIOS	10,730,340,298.00	3,526,965,658.77	32.87	7,203,374,639.23
Ministerio del Ambiente y de los Recursos Naturales	0.00	0.00	0.00	0.00
Ministerio de Energía y Minas	114,820,455.00	4,727,553.12	4.12	110,092,901.88
Asignaciones y Subvenciones	10,615,519,843.00	3,522,238,105.65	33.18	7,093,281,737.35
SALUD	15,259,458,536.00	3,887,633,404.01	25.48	11,371,825,131.99
Ministerio de Salud	15,102,582,333.00	3,858,498,849.99	25.55	11,244,083,483.01
Policía Nacional	154,326,203.00	28,834,554.02	18.68	125,491,648.98
Asignaciones y Subvenciones	2,550,000.00	300,000.00	11.76	2,250,000.00
RECREACIÓN, CULTURA Y RELIGIÓN	1,083,800,821.00	564,194,889.39	52.06	519,605,931.61
Presidencia de la República	18,863,915.00	6,585,424.34	34.91	12,278,490.66
Asignaciones y Subvenciones	1,064,936,906.00	557,609,465.05	52.36	507,327,440.95
EDUCACIÓN	20,635,827,477.00	5,318,666,000.62	25.77	15,317,161,476.38
Ministerio de Gobernación	21,383,324.00	2,605,047.93	12.18	18,778,276.07
Ministerio de Educación	14,685,085,000.00	3,681,313,658.14	25.07	11,003,771,341.86
Ministerio de Salud	56,270,366.00	11,870,045.88	21.09	44,400,320.12
Ministerio de la Juventud	44,623,862.00	11,247,489.04	25.21	33,376,372.96
Policía Nacional	65,565,485.00	8,219,779.83	12.54	57,345,705.17
Asignaciones y Subvenciones	5,762,899,440.00	1,603,409,979.80	27.82	4,159,489,460.20
PROTECCIÓN SOCIAL	1,171,722,783.00	227,026,988.22	19.38	944,695,794.78
Ministerio de la Familia, Adolescencia y Niñez	375,673,000.00	83,762,325.28	22.30	291,910,674.72
Ministerio de Economía Familiar, Comunitaria, Cooperativa y Asociativa	316,275,833.00	37,834,007.58	11.96	278,441,825.42
Ministerio de la Juventud	835,950.00	142,011.06	16.99	693,938.94
Procuraduría General de la República	4,801,000.00	955,762.00	19.91	3,845,238.00
Asignaciones y Subvenciones	474,137,000.00	104,332,882.30	22.00	369,804,117.70
Total	97,056,778,997.00	25,453,757,049.14	26.23	71,603,021,947.86

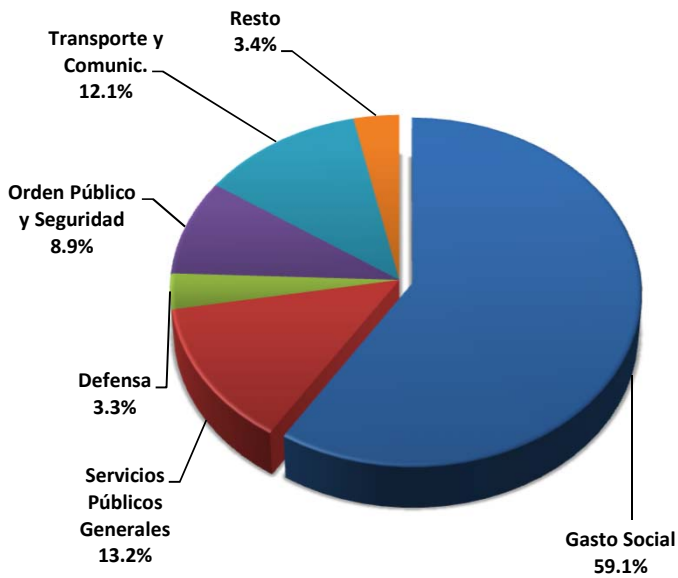
**Ejecución de Gastos
Enero - Marzo 2018
Estructura Funcional**



Millones C\$

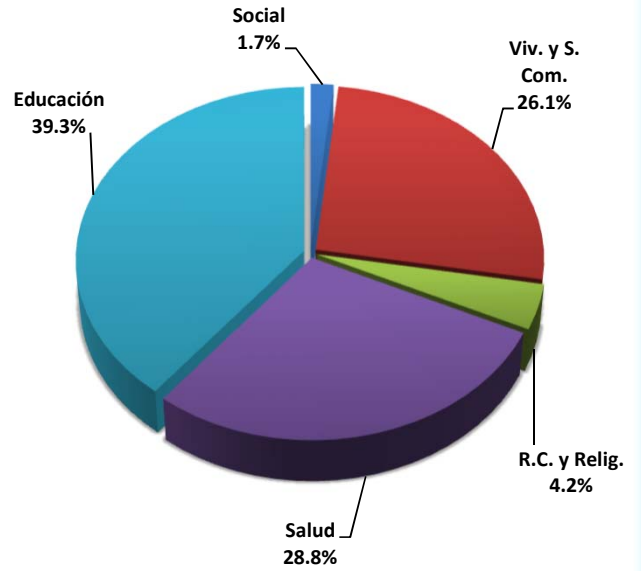
Gasto Funcional Total	22,885.0
Gasto Social	13,524.5
Salud	3,887.6
Recreación, Cultura y Religión	564.2
Educación	5,318.7
Protección Social	227.0
Vivienda y Servicios Comunitarios	3,527.0
Servicios Públicos Generales	3,024.9
Defensa	767.2
Orden Público y Seguridad	1,970.4
Asuntos Económicos, Comerciales y Laborales e	233.3
Agricultura, Silvicultura, Pesca y Caza	309.8
Combustible y Energía	113.3
Minería, Manufactura y Construcción	6.4
Transporte y Comunicación	2,767.0
Turismo y Otras Industrias	78.7
Protección del Medio Ambiente	89.5

**Ejecución Gasto Total
Enero - Marzo 2018
Estructura Funcional**



**Ejecución de Gastos Total
C\$22,885.0 millones**

**Ejecución
Enero - Marzo 2018
Servicios Sociales**



**Sector Social
C\$13,524.5 mlls. (59.1%)**

Cuadro No. 7 - A

Gobierno de la República de Nicaragua
Ministerio de Hacienda y Crédito Público
ESTRUCTURA FUNCIONAL DEL GASTO
ASIGNACIONES Y SUBVENCIONES

Ejercicio Presupuestario : 2018

Mes Inicial : Enero

Marzo

Moneda : CÓRDOBA DE NICARAGUA

Descripción	Presupuesto Inicial (A)	Modificaciones Presupuestarias (B)	Presupuesto Actualizado (C = A + B)	Devengado (F)
01 SERVICIOS PÚBLICOS GENERALES	2,090,377,742.00	0.00	2,090,377,742.00	493,555,804.40
097 Asignaciones y Subvenciones	2,090,377,742.00	0.00	2,090,377,742.00	493,555,804.40
097018 CONSEJO NACIONAL DE PLANIFICACIÓN ECONÓMICA SOCIAL	980,000.00	0.00	980,000.00	246,076.00
097020 DIRECCION GENERAL DE INGRESOS	531,857,000.00	0.00	531,857,000.00	152,036,341.18
097021 DIRECCION GENERAL DE SERVICIOS ADUANEROS	789,176,000.00	0.00	789,176,000.00	161,287,069.10
097042 LA GACETA	10,413,000.00	0.00	10,413,000.00	2,613,004.00
097047 TRIBUNAL ADUANERO Y TRIBUTARIO ADMINISTRATIVO	23,860,000.00	0.00	23,860,000.00	6,452,997.41
097050 COMISION NACIONAL DE REGISTRO Y CONTROL DE SUSTANCIAS TOXICAS	21,286,000.00	0.00	21,286,000.00	5,097,621.00
097054 GOBIERNO REGIONAL AUTONOMO COSTA CARIBE NORTE	150,766,000.00	0.00	150,766,000.00	33,306,220.18
097055 GOBIERNO REGIONAL AUTONOMO COSTA CARIBE SUR	125,207,000.00	0.00	125,207,000.00	36,330,228.28
097062 ORDENAMIENTO DE LA PROPIEDAD	311,171,000.00	0.00	311,171,000.00	75,709,206.51
097099 COMISIONES BANCARIAS	60,098,585.00	0.00	60,098,585.00	3,110,140.74
097628 PARLAMENTO CENTROAMERICANO	65,563,157.00	0.00	65,563,157.00	17,366,900.00
03 ORDEN PÚBLICO Y SEGURIDAD	458,871,099.00	0.00	458,871,099.00	144,742,942.80
097 Asignaciones y Subvenciones	458,871,099.00	0.00	458,871,099.00	144,742,942.80
097016 CONSEJO NACIONAL CONTRA EL CRIMEN ORGANIZADO	5,115,000.00	0.00	5,115,000.00	1,303,680.27
097048 UNIDAD DE ANALISIS FINANCIERO	39,165,000.00	0.00	39,165,000.00	11,456,742.00
097049 UNIDAD ADMINISTRADORA DE BIENES INCAUTADOS, DECOMISADOS O ABANDONADOS	11,047,000.00	0.00	11,047,000.00	2,813,274.00
097051 MINISTERIO PÚBLICO	305,637,000.00	0.00	305,637,000.00	87,504,883.00
097052 PROCURADURÍA PARA LA DEFENSA DE LOS DERECHOS HUMANOS	59,610,099.00	0.00	59,610,099.00	15,406,582.00
097613 BENEMERITO CUERPO DE BOMBEROS DE MANAGUA	4,954,000.00	0.00	4,954,000.00	1,238,499.00
097614 ASOCIACION CIVIL DE CUERPO DE BOMBEROS VOLUNTARIOS DE NICARAGUA	2,247,000.00	0.00	2,247,000.00	670,000.00
097615 TRANSFERENCIAS A LAS ASOCIACIONES DE BOMBERO VOLUNTARIOS POR LEY No. 837	7,000,000.00	0.00	7,000,000.00	1,143,554.89
097627 SUBVENCIONES A CENTROS RELIGIOSOS, CULTURALES, DEPORTIVOS Y ORGANIZACIONES SIN FINES DE LUCRO	1,350,000.00	0.00	1,350,000.00	900,000.00
097630 CORTE CENTROAMERICANA DE JUSTICIA	22,746,000.00	0.00	22,746,000.00	22,305,727.64
04 ASUNTOS ECONÓMICOS, COMERCIALES Y LABORALES EN GENERAL	557,013,728.00	0.00	557,013,728.00	72,727,118.96
097 Asignaciones y Subvenciones	557,013,728.00	0.00	557,013,728.00	72,727,118.96
097013 COMISIÓN DE APELACIÓN DEL SERVICIO CIVIL	9,473,000.00	0.00	9,473,000.00	2,574,458.51
097015 COMISIÓN NACIONAL DE MICROFINANZAS	5,996,000.00	0.00	5,996,000.00	1,156,428.00

Cuadro No. 7 - A

Gobierno de la República de Nicaragua
Ministerio de Hacienda y Crédito Público
ESTRUCTURA FUNCIONAL DEL GASTO
ASIGNACIONES Y SUBVENCIONES

Ejercicio Presupuestario : 2018

Mes Inicial : Enero

Marzo

Moneda : CÓRDOBA DE NICARAGUA

Descripción	Presupuesto Inicial (A)	Modificaciones Presupuestarias (B)	Presupuesto Actualizado (C = A + B)	Devengado (F)
097021 DIRECCION GENERAL DE SERVICIOS ADUANEROS	24,835,000.00	0.00	24,835,000.00	0.00
097030 INSTITUTO NACIONAL DE PROMOCION DE LA COMPETENCIA	15,973,250.00	0.00	15,973,250.00	4,448,554.69
097036 INSTITUTO NICARAGUENSE DE ESTUDIOS TERRITORIALES	208,288,000.00	0.00	208,288,000.00	50,513,326.25
097043 AGENCIA DE PROMOCION DE INVERSIONES Y EXPORTACIONES (PRONICARAGUA)	17,087,000.00	0.00	17,087,000.00	3,943,155.00
097053 COMISIÓN NACIONAL DE ZONAS FRANCAS	31,450,000.00	0.00	31,450,000.00	0.00
097055 GOBIERNO REGIONAL AUTÓNOMO COSTA CARIBE SUR	15,800,000.00	0.00	15,800,000.00	7,400,000.00
097103 APORTES Y CONTRIBUCIONES A ORGANISMOS INTERNACIONALES	210,786,478.00	0.00	210,786,478.00	2,291,196.51
097622 INSTITUTO NACIONAL DE DEFENSA DEL CONSUMIDOR	1,500,000.00	0.00	1,500,000.00	375,000.00
097627 SUBVENCIONES A CENTROS RELIGIOSOS, CULTURALES, DEPORTIVOS Y ORGANIZACIONES SIN FINES DE LUCRO	50,000.00	0.00	50,000.00	25,000.00
097629 SECRETARÍA DE INTEGRACIÓN ECONÓMICA CENTROAMERICANA	15,775,000.00	0.00	15,775,000.00	0.00
05 AGRICULTURA, SILVICULTURA, PESCA Y CAZA	745,079,500.00	0.00	745,079,500.00	155,018,210.97
097 Asignaciones y Subvenciones	745,079,500.00	0.00	745,079,500.00	155,018,210.97
097023 FONDO DE DESARROLLO PESQUERO	18,598,000.00	0.00	18,598,000.00	3,433,673.09
097029 INSTITUTO NACIONAL DE INFORMACION DE DESARROLLO	85,790,000.00	0.00	85,790,000.00	19,804,862.63
097031 INSTITUTO NACIONAL FORESTAL	163,988,000.00	0.00	163,988,000.00	39,538,644.60
097038 INSTITUTO NICARAGUENSE DE LA PESCA Y ACUICULTURA	59,567,000.00	0.00	59,567,000.00	17,308,241.46
097039 INSTITUTO DE PROTECCIÓN Y SANIDAD AGROPECUARIA	402,803,500.00	0.00	402,803,500.00	73,242,539.18
097063 FONDO DE PREINVERSION	7,572,000.00	0.00	7,572,000.00	0.00
097621 CONSEJO NACIONAL DEL CAFÉ	6,761,000.00	0.00	6,761,000.00	1,690,250.01
06 COMBUSTIBLES Y ENERGÍA	818,012,801.00	0.00	818,012,801.00	75,959,710.24
097 Asignaciones y Subvenciones	818,012,801.00	0.00	818,012,801.00	75,959,710.24
097057 EMPRESA NACIONAL DE TRANSMISION ELÉCTRICA	804,491,361.00	0.00	804,491,361.00	75,901,838.31
097059 EMPRESA NICARAGÜENSE DE ELECTRICIDAD	4,536,000.00	0.00	4,536,000.00	57,871.93
097063 FONDO DE PREINVERSION	8,985,440.00	0.00	8,985,440.00	0.00
07 MINERÍA, MANUFACTURA Y CONSTRUCCIÓN	103,049,000.00	0.00	103,049,000.00	1,500,000.00
097 Asignaciones y Subvenciones	103,049,000.00	0.00	103,049,000.00	1,500,000.00
097055 GOBIERNO REGIONAL AUTÓNOMO COSTA CARIBE SUR	3,000,000.00	0.00	3,000,000.00	1,500,000.00
097101 FONDO DE VIGILANCIA Y SUPERVISIÓN MINERA	43,126,000.00	0.00	43,126,000.00	0.00
097102 FONDO DE DESARROLLO Y PROMOCIÓN MINERA	56,923,000.00	0.00	56,923,000.00	0.00
08 TRANSPORTE Y COMUNICACIONES	1,813,494,960.00	0.00	1,813,494,960.00	260,011,209.55
097 Asignaciones y Subvenciones	1,813,494,960.00	0.00	1,813,494,960.00	260,011,209.55

Cuadro No. 7 - A

Gobierno de la República de Nicaragua
Ministerio de Hacienda y Crédito Público
ESTRUCTURA FUNCIONAL DEL GASTO
ASIGNACIONES Y SUBVENCIONES

Ejercicio Presupuestario : 2018

Mes Inicial : Enero

Marzo

Moneda : CÓRDOBA DE NICARAGUA

Descripción	Presupuesto Inicial (A)	Modificaciones Presupuestarias (B)	Presupuesto Actualizado (C = A + B)	Devengado (F)
097012 AUTORIDAD DE EL GRAN CANAL INTEROCEÁNICO DE NICARAGUA	6,896,000.00	0.00	6,896,000.00	1,677,710.00
097025 FONDO DE MANTENIMIENTO VIAL	1,658,944,321.00	0.00	1,658,944,321.00	219,909,278.55
097054 GOBIERNO REGIONAL AUTÓNOMO COSTA CARIBE NORTE	21,500,000.00	0.00	21,500,000.00	6,900,000.00
097055 GOBIERNO REGIONAL AUTÓNOMO COSTA CARIBE SUR	5,000,000.00	0.00	5,000,000.00	0.00
097056 CORREOS DE NICARAGUA	20,195,000.00	0.00	20,195,000.00	5,048,751.00
097057 EMPRESA NACIONAL DE TRANSMISION ELÉCTRICA	45,959,639.00	0.00	45,959,639.00	11,489,909.00
097060 EMPRESA PORTUARIA NACIONAL	55,000,000.00	0.00	55,000,000.00	14,985,561.00
09 TURISMO Y OTRAS INDUSTRIAS	183,584,000.00	0.00	183,584,000.00	26,207,775.98
097 Asignaciones y Subvenciones	183,584,000.00	0.00	183,584,000.00	26,207,775.98
097040 INSTITUTO NICARAGUENSE DE TURISMO	182,584,000.00	0.00	182,584,000.00	26,207,775.98
097055 GOBIERNO REGIONAL AUTÓNOMO COSTA CARIBE SUR	1,000,000.00	0.00	1,000,000.00	0.00
10 PROTECCIÓN DEL MEDIO AMBIENTE	227,934,490.00	8,441,029.68	236,375,519.68	31,629,662.71
097 Asignaciones y Subvenciones	227,934,490.00	8,441,029.68	236,375,519.68	31,629,662.71
097011 AUTORIDAD NACIONAL DEL AGUA	28,383,000.00	0.00	28,383,000.00	8,375,643.03
097024 FONDO DE INVERSION SOCIAL DE EMERGENCIA	30,660,930.00	8,949,557.00	39,610,487.00	1,671,401.69
097058 EMPRESA NICARAGUENSE DE ACUEDUCTOS Y ALCANTARILLADOS SANITARIOS	126,748,000.00	-508,527.32	126,239,472.68	18,799,095.70
097063 FONDO DE PREINVERSION	41,442,560.00	0.00	41,442,560.00	2,483,522.29
097627 SUBVENCIONES A CENTROS RELIGIOSOS, CULTURALES, DEPORTIVOS Y ORGANIZACIONES SIN FINES DE LUCRO	700,000.00	0.00	700,000.00	300,000.00
11 VIVIENDA Y SERVICIOS COMUNITARIOS	10,615,519,843.00	-8,163,550.45	10,607,356,292.55	3,522,238,105.65
097 Asignaciones y Subvenciones	10,615,519,843.00	-8,163,550.45	10,607,356,292.55	3,522,238,105.65
097014 COMISION NACIONAL DE DEMARCACION Y TITULACION	15,692,000.00	0.00	15,692,000.00	3,829,530.67
097024 FONDO DE INVERSION SOCIAL DE EMERGENCIA	807,572,070.00	-8,672,077.77	798,899,992.23	123,110,450.09
097028 INSTITUTO DE LA VIVIENDA URBANA Y RURAL	297,476,559.00	0.00	297,476,559.00	97,719,229.77
097033 INSTITUTO NICARAGUENSE DE ACUEDUCTOS Y ALCANTARILLADOS	30,148,000.00	0.00	30,148,000.00	8,042,130.00
097037 INSTITUTO NICARAGUENSE DE FOMENTO MUNICIPAL	91,965,000.00	0.00	91,965,000.00	26,548,749.95
097054 GOBIERNO REGIONAL AUTÓNOMO COSTA CARIBE NORTE	9,800,000.00	0.00	9,800,000.00	3,000,000.00
097055 GOBIERNO REGIONAL AUTÓNOMO COSTA CARIBE SUR	1,700,000.00	0.00	1,700,000.00	0.00
097058 EMPRESA NICARAGUENSE DE ACUEDUCTOS Y ALCANTARILLADOS SANITARIOS	597,891,000.00	508,527.32	598,399,527.32	136,189,472.94
097064 TRANSF. A LAS ALCALDÍAS Y COMUNID. INDÍGENAS POR RECAUD. DE APROVECHAM. Y SERVICIO FORESTAL	8,932,218.00	0.00	8,932,218.00	0.00

Cuadro No. 7 - A

Gobierno de la República de Nicaragua
Ministerio de Hacienda y Crédito Público
ESTRUCTURA FUNCIONAL DEL GASTO
ASIGNACIONES Y SUBVENCIONES

Ejercicio Presupuestario : 2018

Mes Inicial : Enero

Marzo

Moneda : CÓRDOBA DE NICARAGUA

Descripción	Presupuesto Inicial (A)	Modificaciones Presupuestarias (B)	Presupuesto Actualizado (C = A + B)	Devengado (F)
097065 TRANSF. A LAS ALCALDÍAS POR RECAUDACIONES DE EXPLORACIÓN Y EXPLOTACIÓN MINERA	161,709,619.00	0.00	161,709,619.00	0.00
097066 TRANSF. A LAS ALCALDIAS Y COMUNIDADES INDIGENAS POR RECAUDACION DE PESCA Y ACUICULTURA	24,265,588.00	0.00	24,265,588.00	2,697,378.16
097067 TRANSF. A LAS ALCALDÍAS POR RECAUDACIÓN DEL IMPUESTO SELECTIVO DE CONSUMO (ISC-IMI)	124,458,000.00	0.00	124,458,000.00	12,502,588.33
097068 TRANSFERENCIA MUNICIPAL	7,538,089,789.00	0.00	7,538,089,789.00	2,901,551,179.00
097069 ALCALDIA DE NIQUINOHOMO	1,000,000.00	0.00	1,000,000.00	0.00
097071 ALCALDIA MUNICIPAL DE MATAGALPA	600,000.00	0.00	600,000.00	300,000.00
097073 GOBIERNO TERRITORIAL INDIGENA DEL ALTO WANGKI Y BOCAY	8,800,000.00	0.00	8,800,000.00	2,895,870.00
097074 GOBIERNO TERRITORIAL AWALTARA LUHPIA NANI TASBAYA	2,600,000.00	0.00	2,600,000.00	1,011,112.00
097075 GOBIERNO TERRITORIAL RAMA - KRIOL	2,600,000.00	0.00	2,600,000.00	926,542.00
097076 GOBIERNO TERRITORIAL WANKI MAYA RIO COCO ABAJO	1,800,000.00	0.00	1,800,000.00	630,000.00
097077 GOBIERNO TERRITORIAL TWAHKA	1,900,000.00	0.00	1,900,000.00	696,902.00
097078 GOBIERNO TERRITORIAL WANGKI LI AUBRA	1,900,000.00	0.00	1,900,000.00	0.00
097079 GOBIERNO TERRITORIAL PRINZU AUHYA UN	1,900,000.00	0.00	1,900,000.00	723,500.00
097080 GOBIERNO TERRITORIAL MAYANGNA SAUNI AS	2,400,000.00	0.00	2,400,000.00	842,606.00
097081 GOBIERNO TERRITORIAL INDIGENA SAUNI BAS (SIKILTA)	1,500,000.00	0.00	1,500,000.00	0.00
097082 GOBIERNO TERRITORIAL INDIGENA AMASAU (AWASTIGNI)	1,400,000.00	0.00	1,400,000.00	0.00
097083 GOBIERNO TERRITORIAL INDIGENA TWI-TASBA RAYA	1,900,000.00	0.00	1,900,000.00	642,400.00
097084 GOBIERNO TERRITORIAL INDIGENA LILAMNI	2,100,000.00	0.00	2,100,000.00	735,000.00
097085 GOBIERNO TERRITORIAL INDIGENA PRINZU AWALA	1,900,000.00	0.00	1,900,000.00	602,050.00
097086 GOBIERNO TERRITORIAL INDIGENA CUENCA DE LAGUNA DE PERLAS	2,400,000.00	0.00	2,400,000.00	0.00
097087 GOBIERNO TERRITORIAL INDIGENA TAWIRA	1,600,000.00	0.00	1,600,000.00	597,865.00
097088 GOBIERNO DE LA NACION SUMU MAYANGNA	3,000,000.00	0.00	3,000,000.00	1,139,000.00
097089 GOBIERNO TERRITORIAL INDIGENA Y AFRODESCENDIENTE KARATA	2,100,000.00	0.00	2,100,000.00	784,200.00
097090 GOBIERNO TERRITORIAL INDIGENA TWI WAUPASA	1,700,000.00	0.00	1,700,000.00	595,000.00
097091 GOBIERNO TERRITORIAL INDIGENA TASBA PRI MATRIZ INDIGENA	2,100,000.00	0.00	2,100,000.00	0.00
097092 GOBIERNO TERRITORIAL INDIGENA YAHBRA TWI	1,500,000.00	0.00	1,500,000.00	566,250.00

Cuadro No. 7 - A

Gobierno de la República de Nicaragua
Ministerio de Hacienda y Crédito Público
ESTRUCTURA FUNCIONAL DEL GASTO
ASIGNACIONES Y SUBVENCIONES

Ejercicio Presupuestario : 2018

Mes Inicial : Enero

Marzo

Moneda : CÓRDOBA DE NICARAGUA

Descripción	Presupuesto Inicial (A)	Modificaciones Presupuestarias (B)	Presupuesto Actualizado (C = A + B)	Devengado (F)
097093 GOBIERNO TERRITORIAL TASBA PAUNI	1,200,000.00	0.00	1,200,000.00	0.00
097094 GOBIERNO COMUNAL CREOL-BLUEFIELDS	1,200,000.00	0.00	1,200,000.00	0.00
097095 GOBIERNO TERRITORIAL SAUNI ARUNGKA (MATUMBAK)	2,000,000.00	0.00	2,000,000.00	698,674.00
097096 GOBIERNO COMUNAL WANGKI AWALA KUPIA	1,000,000.00	0.00	1,000,000.00	400,000.00
097601 COOPERATIVAS DE TRANSPORTE URBANO COLECTIVO DEL MUNICIPIO DE MANAGUA Y MUNICIPIO DE CIUDAD SANDINO	355,206,000.00	0.00	355,206,000.00	66,123,714.71
097602 SUBSIDIO AL CONSUMO DE ENERGIA PARA JUBILADOS	230,143,000.00	0.00	230,143,000.00	54,876,750.28
097603 SUBSIDIO DE ENERGÍA EN ASENTAMIENTOS EN BARRIOS ECONÓMICAMENTE VULNERABLES	263,721,000.00	0.00	263,721,000.00	70,259,960.75
097627 SUBVENCIONES A CENTROS RELIGIOSOS, CULTURALES, DEPORTIVOS Y ORGANIZACIONES SIN FINES DE LUCRO	2,650,000.00	0.00	2,650,000.00	1,000,000.00
12 SALUD	2,550,000.00	0.00	2,550,000.00	300,000.00
097 Asignaciones y Subvenciones	2,550,000.00	0.00	2,550,000.00	300,000.00
097627 SUBVENCIONES A CENTROS RELIGIOSOS, CULTURALES, DEPORTIVOS Y ORGANIZACIONES SIN FINES DE LUCRO	2,550,000.00	0.00	2,550,000.00	300,000.00
13 RECREACIÓN, CULTURA Y RELIGIÓN	1,064,936,906.00	0.00	1,064,936,906.00	557,609,465.05
097 Asignaciones y Subvenciones	1,064,936,906.00	0.00	1,064,936,906.00	557,609,465.05
097019 CONSEJO NACIONAL DEL DEPORTE, LA EDUCACIÓN FÍSICA Y LA RECREACIÓN FÍSICA	440,391,678.00	0.00	440,391,678.00	153,004,227.51
097026 CINEMATECA NACIONAL	13,105,000.00	0.00	13,105,000.00	3,201,760.36
097034 INSTITUTO NICARAGUENSE DE CULTURA	97,641,000.00	0.00	97,641,000.00	27,753,050.68
097035 INSTITUTO NICARAGÜENSE DE DEPORTES	44,356,600.00	0.00	44,356,600.00	24,814,646.28
097044 RADIO NICARAGUA	18,723,000.00	0.00	18,723,000.00	5,103,141.41
097046 TEATRO NACIONAL RUBÉN DARÍO	41,356,855.00	0.00	41,356,855.00	6,372,333.54
097054 GOBIERNO REGIONAL AUTÓNOMO COSTA CARIBE NORTE	12,500,000.00	0.00	12,500,000.00	8,700,000.00
097055 GOBIERNO REGIONAL AUTÓNOMO COSTA CARIBE SUR	14,500,000.00	0.00	14,500,000.00	2,700,000.00
097063 FONDO DE PREINVERSION	12,000,000.00	0.00	12,000,000.00	0.00
097070 ALCALDIA DE MANAGUA	318,535,773.00	0.00	318,535,773.00	310,207,941.00
097605 MUSEO ARCHIVO RUBÉN DARÍO	1,212,000.00	0.00	1,212,000.00	303,000.00
097606 TEATRO MUNICIPAL JOSÉ DE LA CRUZ MENA	2,100,000.00	0.00	2,100,000.00	1,050,000.00
097607 ACADEMIA NICARAGUENSE DE LA LENGUA	2,050,000.00	0.00	2,050,000.00	509,864.27
097608 ACADEMIA DE GEOGRAFÍA E HISTORIA DE NICARAGUA	2,000,000.00	0.00	2,000,000.00	500,000.00
097609 FORO NICARAGUENSE DE CULTURA	1,045,000.00	0.00	1,045,000.00	261,250.00
097610 ASOCIACIÓN INSTITUTO CULTURAL RUBÉN DARÍO DE NICARAGUA	683,000.00	0.00	683,000.00	380,000.00

Cuadro No. 7 - A

Gobierno de la República de Nicaragua
Ministerio de Hacienda y Crédito Público
ESTRUCTURA FUNCIONAL DEL GASTO
ASIGNACIONES Y SUBVENCIONES

Ejercicio Presupuestario : 2018

Mes Inicial : Enero

Marzo

Moneda : CÓRDOBA DE NICARAGUA

Descripción	Presupuesto Inicial (A)	Modificaciones Presupuestarias (B)	Presupuesto Actualizado (C = A + B)	Devengado (F)
097611 ASOCIACIÓN CIENTÍFICA CULTURAL ZOOLOGICO THOMAS BELT	2,308,000.00	0.00	2,308,000.00	500,000.00
097612 FUNDACION AMIGOS DEL ZOOLOGICO NICARAGUENSE	5,000,000.00	0.00	5,000,000.00	1,230,000.00
097619 ASOCIACIÓN DE SCOUTS DE NICARAGUA	2,400,000.00	0.00	2,400,000.00	600,000.00
097620 MOVIMIENTO INFANTIL LUIS ALFONSO VELASQUEZ FLORES	472,000.00	0.00	472,000.00	111,250.00
097623 CATEDRAL METROPOLITANA DE LEÓN	3,020,000.00	0.00	3,020,000.00	755,000.00
097624 IGLESIA CATEDRAL SAN PEDRO, MATAGALPA	636,000.00	0.00	636,000.00	636,000.00
097625 CATEDRAL DE GRANADA	451,000.00	0.00	451,000.00	451,000.00
097627 SUBVENCIONES A CENTROS RELIGIOSOS, CULTURALES, DEPORTIVOS Y ORGANIZACIONES SIN FINES DE LUCRO	28,450,000.00	0.00	28,450,000.00	8,465,000.00
14 EDUCACIÓN	5,762,899,440.00	0.00	5,762,899,440.00	1,603,409,979.80
097 Asignaciones y Subvenciones	5,762,899,440.00	0.00	5,762,899,440.00	1,603,409,979.80
097017 CONSEJO NACIONAL DE EVALUACIÓN Y ACREDITACIÓN DEL SISTEMA EDUCATIVO	10,622,000.00	0.00	10,622,000.00	3,058,823.03
097032 INSTITUTO NACIONAL TECNOLÓGICO	64,870,000.00	0.00	64,870,000.00	3,150,865.22
097041 INSTITUTO TECNOLÓGICO NACIONAL	57,874,000.00	0.00	57,874,000.00	14,336,518.00
097055 GOBIERNO REGIONAL AUTONOMO COSTA CARIBE SUR	2,300,000.00	0.00	2,300,000.00	650,000.00
097097 UNIVERSIDADES Y CENTROS DE EDUCACION TECNICA SUPERIOR	5,227,540,440.00	0.00	5,227,540,440.00	1,506,469,768.80
097098 UNIVERSIDADES (ENERGIA ELÉCTRICA, AGUA Y TELEFONIA NACIONAL)	372,963,000.00	0.00	372,963,000.00	69,299,006.75
097618 FUNDACIÓN LA VERDE SONRISA	3,180,000.00	0.00	3,180,000.00	795,000.00
097627 SUBVENCIONES A CENTROS RELIGIOSOS, CULTURALES, DEPORTIVOS Y ORGANIZACIONES SIN FINES DE LUCRO	2,350,000.00	0.00	2,350,000.00	350,000.00
097632 UNICA (PROGRAMA PARA FORMACION MAESTROS EMPIRICOS)	21,200,000.00	0.00	21,200,000.00	5,299,998.00
15 PROTECCIÓN SOCIAL	474,137,000.00	-277,479.23	473,859,520.77	104,332,882.30
097 Asignaciones y Subvenciones	474,137,000.00	-277,479.23	473,859,520.77	104,332,882.30
097027 INSTITUTO CONTRA EL ALCOHOLISMO Y LA DROGADICCION	3,655,000.00	0.00	3,655,000.00	1,040,981.07
097028 INSTITUTO DE LA VIVIENDA URBANA Y RURAL	190,000,000.00	0.00	190,000,000.00	35,713,204.20
097045 SISTEMA NACIONAL DE PREVENCIÓN, MITIGACION Y ATENCION DE DESASTRES	84,799,000.00	0.00	84,799,000.00	22,040,047.00
097054 GOBIERNO REGIONAL AUTONOMO COSTA CARIBE NORTE	4,000,000.00	0.00	4,000,000.00	4,000,000.00
097055 GOBIERNO REGIONAL AUTONOMO COSTA CARIBE SUR	4,200,000.00	0.00	4,200,000.00	0.00
097061 PROGRAMA USURA CERO	111,690,000.00	0.00	111,690,000.00	24,725,926.41
097600 PENSIONES VITALICIAS A EXPRESIDENTES Y EXVICEPRESIDENTES	18,945,000.00	0.00	18,945,000.00	4,051,723.62

Cuadro No. 7 - A

Gobierno de la República de Nicaragua
 Ministerio de Hacienda y Crédito Público
 ESTRUCTURA FUNCIONAL DEL GASTO
 ASIGNACIONES Y SUBVENCIONES



Ejercicio Presupuestario : 2018

Mes Inicial : Enero

Marzo

Moneda : CÓRDOBA DE NICARAGUA

Descripción	Presupuesto Inicial (A)	Modificaciones Presupuestarias (B)	Presupuesto Actualizado (C = A + B)	Devengado (F)
097604 FONDO PARA ADQUISICIÓN DE VIVIENDAS DE INTERÉS SOCIAL	5,000,000.00	-277,479.23	4,722,520.77	0.00
097616 CRUZ ROJA NICARAGUENSE	2,022,000.00	0.00	2,022,000.00	800,000.00
097617 ASOCIACIÓN NICARAGUA JOVEN	2,382,000.00	0.00	2,382,000.00	0.00
097626 PROYECTO DE APOYO A LAS COMUNIDADES	42,944,000.00	0.00	42,944,000.00	10,736,000.00
097627 SUBVENCIONES A CENTROS RELIGIOSOS, CULTURALES, DEPORTIVOS Y ORGANIZACIONES SIN FINES DE LUCRO	4,500,000.00	0.00	4,500,000.00	1,225,000.00
Total	24,917,460,509.00	0.00	24,917,460,509.00	7,049,242,868.41



Cuadro No.8
Gobierno de la República de Nicaragua
Ministerio de Hacienda y Crédito Público
CLASIFICACION ECONOMICA INSTITUCIONAL
(DEVENGADO)

Fecha : 30/4/2018
Hora : 08:34:42
Usuario : FURBINA-PMS

Página 1 de 1

Ejercicio Presupuestario : 2018

Mes Inicial : Enero

Mes Final : Marzo

Moneda : CORDOBA DE NICARAGUA

GASTO CORRIENTE						
001 Asamblea Nacional	159,214,015.03	17,632,866.06	0.00	12,856,602.10	0.00	189,703,483.19
002 Corte Suprema de Justicia	582,947,812.00	186,578,137.82	0.00	0.00	0.00	769,525,949.82
003 Consejo Supremo Electoral	80,801,310.57	9,774,993.95	0.00	364,021,957.00	0.00	454,598,261.52
004 Contraloría General de la República	57,388,124.66	8,279,559.16	0.00	1,047,451.64	0.00	66,715,135.46
005 Presidencia de la República	73,758,316.80	15,390,003.90	0.00	5,042,818.19	0.00	94,191,138.89
006 Ministerio de Gobernación	173,933,956.46	63,573,117.98	0.00	776,606.56	0.00	238,283,681.00
007 Ministerio de Relaciones Exteriores	112,836,008.53	155,763,461.14	0.00	17,944,171.50	0.00	286,543,641.17
008 Ministerio de Defensa	517,762,769.73	207,952,557.83	0.00	1,352,916.00	0.00	727,068,243.56
009 Ministerio de Hacienda y Crédito Público	86,095,845.85	43,566,025.23	0.00	1,909,132.71	0.00	131,571,003.79
010 Ministerio de Fomento, Industria y Comercio	37,273,210.46	7,369,505.78	0.00	1,801,019.05	0.00	46,443,735.29
011 Ministerio de Educación	2,858,184,135.39	669,438,203.70	0.00	133,687,093.05	0.00	3,661,309,432.14
012 Ministerio Agropecuario	35,516,112.69	6,857,205.89	0.00	69,173,823.33	0.00	111,547,141.91
013 Ministerio de Transporte e Infraestructura	91,557,035.91	50,829,254.50	0.00	2,046,628.71	0.00	144,432,919.12
014 Ministerio de Salud	2,102,263,681.11	1,305,493,341.64	0.00	336,211,858.54	0.00	3,743,968,881.29
015 Ministerio del Trabajo	25,293,848.26	3,826,650.07	0.00	579,666.38	0.00	29,700,164.71
016 Ministerio del Ambiente y de los Recursos Naturales	30,988,433.77	19,663,669.05	0.00	103,260.03	0.00	50,755,362.85
017 Ministerio de la Familia, Adolescencia y Niñez	49,280,564.39	9,544,842.89	0.00	24,936,918.00	0.00	83,762,325.28
018 Ministerio de Energía y Minas	28,156,679.90	8,720,813.32	0.00	0.00	0.00	36,877,493.22
019 Ministerio de Economía Familiar, Comunitaria, Cooperativa y Asociativa	94,370,065.80	35,879,460.00	0.00	16,776,819.18	0.00	147,026,344.98
020 Ministerio de la Mujer	5,452,665.93	1,933,346.11	0.00	466,542.44	0.00	7,852,554.48
021 Ministerio de la Juventud	5,169,242.88	3,442,375.29	0.00	19,898,000.00	0.00	28,509,618.17
031 Procuraduría General de la República	29,052,472.28	6,159,189.34	0.00	1,000,951.74	0.00	36,212,613.36
032 Policía Nacional	645,438,999.52	100,696,137.31	0.00	6,761,338.34	0.00	752,896,475.17
097 Asignaciones y Subvenciones	0.00	3,110,140.74	0.00	3,321,978,661.54	0.00	3,325,088,802.28
098 Servicio de la Deuda Pública	0.00	94,817,558.69	1,003,215,174.12	0.00	0.00	1,098,032,732.81
TOTAL GASTO CORRIENTE	7,882,735,307.92	3,036,292,417.39	1,003,215,174.12	4,340,374,236.03	0.00	16,262,617,135.46



Cuadro No.8
Gobierno de la República de Nicaragua
Ministerio de Hacienda y Crédito Público
CLASIFICACION ECONOMICA INSTITUCIONAL
(DEVENGADO)

Fecha : 30/4/2018

Hora : 08:34:42

Usuario : FURbina-PMS

Página 1 de 1

Ejercicio Presupuestario : 2018

Mes Inicial : Enero

Mes Final : Marzo

Moneda : CORDOBA DE NICARAGUA

GASTO DE CAPITAL

Descripción	Construcciones	Activos Fijos	Activos no Producidos	Transferencia de capital	Inversión Financiera	Sub Total Gasto de Capital
002 Corte Suprema de Justicia	36,403,975.87	11,260,365.00	0.00	0.00	0.00	47,664,340.87
004 Contraloría General de la República	0.00	113,394.05	0.00	0.00	0.00	113,394.05
005 Presidencia de la República	0.00	124,740.64	0.00	0.00	0.00	124,740.64
006 Ministerio de Gobernación	46,438,013.50	0.00	0.00	0.00	0.00	46,438,013.50
007 Ministerio de Relaciones Exteriores	0.00	143,974.91	0.00	0.00	0.00	143,974.91
008 Ministerio de Defensa	0.00	26,966,000.00	0.00	13,188,711.00	0.00	40,154,711.00
009 Ministerio de Hacienda y Crédito Público	52,007,614.26	18,603,535.42	0.00	0.00	0.00	70,611,149.68
010 Ministerio de Fomento, Industria y Comercio	0.00	280,020.97	0.00	0.00	0.00	280,020.97
011 Ministerio de Educación	6,681,687.21	13,322,538.79	0.00	0.00	0.00	20,004,226.00
013 Ministerio de Transporte e Infraestructura	2,354,235,870.97	316,756.00	13,863,061.63	0.00	0.00	2,368,415,688.60
014 Ministerio de Salud	74,583,042.86	51,816,971.72	0.00	0.00	0.00	126,400,014.58
016 Ministerio del Ambiente y de los Recursos Naturales	0.00	313,945.64	0.00	4,854,662.30	0.00	5,168,607.94
018 Ministerio de Energía y Minas	6,215,142.43	0.00	0.00	0.00	0.00	6,215,142.43
019 Ministerio de Economía Familiar, Comunitaria, Cooperativa y Asociativa	0.00	1,012,464.54	0.00	109,463,086.82	37,181,012.68	147,656,564.04
032 Policía Nacional	14,678,538.37	4,169,335.81	0.00	0.00	0.00	18,847,874.18
097 Asignaciones y Subvenciones	2,483,522.29	0.00	0.00	3,720,791,257.84	879,286.00	3,724,154,066.13
TOTAL GASTO DE CAPITAL	2,593,727,407.76	128,444,043.49	13,863,061.63	3,848,297,717.96	38,060,298.68	6,622,392,529.52

DISMINUCION DE PASIVOS

Descripción	Recuperación de Títulos y Valores	Amortización de Préstamos Internos	Amortización de Préstamos Externos	Sub Total Disminución de Pasivos
098 Servicio de la Deuda Pública	1,668,274,668.59	0.00	900,472,715.57	2,568,747,384.16
TOTAL DISMINUCION DE PASIVOS	1,668,274,668.59	0.00	900,472,715.57	2,568,747,384.16
TOTAL GASTO + DISMINUCION DE PASIVOS	25,453,757,049.14			

Ejercicio Presupuestario : 2018

Mes Inicial : Enero

Moneda : CORDOBA DE NICARAGUA

Mes Final : Marzo

GASTO CORRIENTE						
097 Asignaciones y Subvenciones	0.00	3,110,140.74	0.00	3,321,978,661.54	0.00	3,325,088,802.28
097011 AUTORIDAD NACIONAL DEL AGUA	0.00	0.00	0.00	8,375,643.03	0.00	8,375,643.03
097012 AUTORIDAD DE EL GRAN CANAL INTEROCEANICO DE NICARAGUA	0.00	0.00	0.00	1,677,710.00	0.00	1,677,710.00
097013 COMISIÓN DE APELACIÓN DEL SERVICIO CIVIL	0.00	0.00	0.00	2,574,458.51	0.00	2,574,458.51
097014 COMISION NACIONAL DE DEMARCACION Y TITULACIÓN	0.00	0.00	0.00	3,829,530.67	0.00	3,829,530.67
097015 COMISIÓN NACIONAL DE MICROFINANZAS	0.00	0.00	0.00	1,156,428.00	0.00	1,156,428.00
097016 CONSEJO NACIONAL CONTRA EL CRIMEN ORGANIZADO	0.00	0.00	0.00	1,303,680.27	0.00	1,303,680.27
097017 CONSEJO NACIONAL DE EVALUACION Y ACREDITACIÓN DEL SISTEMA EDUCATIVO	0.00	0.00	0.00	3,058,823.03	0.00	3,058,823.03
097018 CONSEJO NACIONAL DE PLANIFICACION ECONOMICA SOCIAL	0.00	0.00	0.00	246,076.00	0.00	246,076.00
097019 CONSEJO NACIONAL DEL DEPORTE, LA EDUCACION FÍSICA Y LA RECREACIÓN FISICA	0.00	0.00	0.00	86,076,585.10	0.00	86,076,585.10
097020 DIRECCION GENERAL DE INGRESOS	0.00	0.00	0.00	145,379,341.18	0.00	145,379,341.18
097021 DIRECCION GENERAL DE SERVICIOS ADUANEROS	0.00	0.00	0.00	88,536,802.00	0.00	88,536,802.00
097023 FONDO DE DESARROLLO PESQUERO	0.00	0.00	0.00	2,813,673.09	0.00	2,813,673.09
097024 FONDO DE INVERSION SOCIAL DE EMERGENCIA	0.00	0.00	0.00	48,472,795.30	0.00	48,472,795.30
097025 FONDO DE MANTENIMIENTO VIAL	0.00	0.00	0.00	219,909,278.55	0.00	219,909,278.55
097026 CINEMATECA NACIONAL	0.00	0.00	0.00	2,864,408.36	0.00	2,864,408.36
097027 INSTITUTO CONTRA EL ALCOHOLISMO Y LA DROGADICCION	0.00	0.00	0.00	1,040,981.07	0.00	1,040,981.07
097028 INSTITUTO DE LA VIVIENDA URBANA Y RURAL	0.00	0.00	0.00	20,684,936.08	0.00	20,684,936.08
097029 INSTITUTO NACIONAL DE INFORMACION DE DESARROLLO	0.00	0.00	0.00	19,804,862.63	0.00	19,804,862.63
097030 INSTITUTO NACIONAL DE PROMOCION DE LA COMPETENCIA	0.00	0.00	0.00	4,448,554.69	0.00	4,448,554.69
097031 INSTITUTO NACIONAL FORESTAL	0.00	0.00	0.00	39,538,644.60	0.00	39,538,644.60
097032 INSTITUTO NACIONAL TECNOLÓGICO	0.00	0.00	0.00	3,150,865.22	0.00	3,150,865.22
097033 INSTITUTO NICARAGUENSE DE ACUEDUCTOS Y ALCANTARILLADOS	0.00	0.00	0.00	8,042,130.00	0.00	8,042,130.00
097034 INSTITUTO NICARAGUENSE DE CULTURA	0.00	0.00	0.00	21,393,050.68	0.00	21,393,050.68
097035 INSTITUTO NICARAGÜENSE DE DEPORTES	0.00	0.00	0.00	24,814,646.28	0.00	24,814,646.28
097036 INSTITUTO NICARAGUENSE DE ESTUDIOS TERRITORIALES	0.00	0.00	0.00	46,306,953.08	0.00	46,306,953.08
097037 INSTITUTO NICARAGUENSE DE FOMENTO MUNICIPAL	0.00	0.00	0.00	26,548,749.95	0.00	26,548,749.95
097038 INSTITUTO NICARAGUENSE DE LA PESCA Y ACUICULTURA	0.00	0.00	0.00	16,308,241.46	0.00	16,308,241.46
097039 INSTITUTO DE PROTECCION Y SANIDAD AGROPECUARIA	0.00	0.00	0.00	56,314,074.12	0.00	56,314,074.12
097040 INSTITUTO NICARAGUENSE DE TURISMO	0.00	0.00	0.00	26,207,775.98	0.00	26,207,775.98
097041 INSTITUTO TECNOLÓGICO NACIONAL	0.00	0.00	0.00	14,336,518.00	0.00	14,336,518.00
097042 LA GACETA	0.00	0.00	0.00	2,392,014.00	0.00	2,392,014.00
097043 AGENCIA DE PROMOCION DE INVERSIONES Y EXPORTACIONES (PRONICARAGUA)	0.00	0.00	0.00	3,943,155.00	0.00	3,943,155.00
097044 RADIO NICARAGUA	0.00	0.00	0.00	5,103,141.41	0.00	5,103,141.41
097045 SISTEMA NACIONAL DE PREVENCION, MITIGACION Y ATENCION DE DESASTRES	0.00	0.00	0.00	22,040,047.00	0.00	22,040,047.00
097046 TEATRO NACIONAL RUBÉN DARÍO	0.00	0.00	0.00	6,372,333.54	0.00	6,372,333.54
097047 TRIBUNAL ADUANERO Y TRIBUTARIO ADMINISTRATIVO	0.00	0.00	0.00	6,452,997.41	0.00	6,452,997.41
097048 UNIDAD DE ANALISIS FINANCIERO	0.00	0.00	0.00	11,456,742.00	0.00	11,456,742.00
097049 UNIDAD ADMINISTRADORA DE BIENES INCAUTADOS, DECOMISADOS O ABANDONADOS	0.00	0.00	0.00	2,813,274.00	0.00	2,813,274.00
097050 COMISION NACIONAL DE REGISTRO Y CONTROL DE SUSTANCIAS TOXICAS	0.00	0.00	0.00	5,097,621.00	0.00	5,097,621.00
097051 MINISTERIO PÚBLICO	0.00	0.00	0.00	82,888,883.00	0.00	82,888,883.00
097052 PROCURADURIA PARA LA DEFENSA DE LOS DERECHOS HUMANOS	0.00	0.00	0.00	15,208,949.00	0.00	15,208,949.00
097054 GOBIERNO REGIONAL AUTONOMO COSTA CARIBE NORTE	0.00	0.00	0.00	31,226,220.18	0.00	31,226,220.18
097055 GOBIERNO REGIONAL AUTONOMO COSTA CARIBE SUR	0.00	0.00	0.00	31,080,228.28	0.00	31,080,228.28
097056 CORREOS DE NICARAGUA	0.00	0.00	0.00	5,048,751.00	0.00	5,048,751.00
097057 EMPRESA NACIONAL DE TRANSMISION ELÉCTRICA	0.00	0.00	0.00	978,860.72	0.00	978,860.72
097058 EMPRESA NICARAGUENSE DE ACUEDUCTOS Y ALCANTARILLADOS SANITARIOS	0.00	0.00	0.00	15,446,444.50	0.00	15,446,444.50
097059 EMPRESA NICARAGÜENSE DE ELECTRICIDAD	0.00	0.00	0.00	57,871.93	0.00	57,871.93
097061 PROGRAMA USURA CERO	0.00	0.00	0.00	24,725,926.41	0.00	24,725,926.41

Ejercicio Presupuestario : 2018

Mes Inicial : Enero

Mes Final : Marzo

Moneda : CORDOBA DE NICARAGUA

GASTO CORRIENTE						
097062	ORDENAMIENTO DE LA PROPIEDAD	0.00	0.00	0.00	75,709,206.51	75,709,206.51
097066	TRANSF. A LAS ALCALDIAS Y COMUNIDADES INDIGENAS POR RECAUDACION DE PESCA Y ACUICULTURA	0.00	0.00	0.00	2,697,378.16	2,697,378.16
097067	TRANSF. A LAS ALCALDIAS POR RECAUDACION DEL IMPUESTO SELECTIVO DE CONSUMO (ISC-IMI)	0.00	0.00	0.00	12,502,588.33	12,502,588.33
097068	TRANSFERENCIA MUNICIPAL	0.00	0.00	0.00	261,557,235.00	261,557,235.00
097071	ALCALDIA MUNICIPAL DE MATAGALPA	0.00	0.00	0.00	300,000.00	300,000.00
097073	GOBIERNO TERRITORIAL INDIGENA DEL ALTO WANGKI Y BOCA Y	0.00	0.00	0.00	1,273,370.00	1,273,370.00
097074	GOBIERNO TERRITORIAL AWALTARA LUHPA NANI TASBAYA	0.00	0.00	0.00	491,112.00	491,112.00
097075	GOBIERNO TERRITORIAL RAMA - KRIOL	0.00	0.00	0.00	406,542.00	406,542.00
097076	GOBIERNO TERRITORIAL WANKI MAYA RIO COCO ABAJO	0.00	0.00	0.00	270,000.00	270,000.00
097077	GOBIERNO TERRITORIAL TWAHKA	0.00	0.00	0.00	317,102.00	317,102.00
097079	GOBIERNO TERRITORIAL PRINZU AUHYA UN	0.00	0.00	0.00	343,500.00	343,500.00
097080	GOBIERNO TERRITORIAL MAYANGNA SAUNI AS	0.00	0.00	0.00	363,536.00	363,536.00
097083	GOBIERNO TERRITORIAL INDIGENA TWI-TASBA RAYA	0.00	0.00	0.00	262,400.00	262,400.00
097084	GOBIERNO TERRITORIAL INDIGENA LILAMNI	0.00	0.00	0.00	315,000.00	315,000.00
097085	GOBIERNO TERRITORIAL INDIGENA PRINZU AWALA	0.00	0.00	0.00	259,050.00	259,050.00
097087	GOBIERNO TERRITORIAL INDIGENA TAWIRA	0.00	0.00	0.00	237,865.00	237,865.00
097088	GOBIERNO DE LA NACION SUMU MAYANGNA	0.00	0.00	0.00	459,000.00	459,000.00
097089	GOBIERNO TERRITORIAL INDIGENA Y AFRODESCENDIENTE KARATA	0.00	0.00	0.00	345,200.00	345,200.00
097090	GOBIERNO TERRITORIAL INDIGENA TWI WAUPASA	0.00	0.00	0.00	255,000.00	255,000.00
097092	GOBIERNO TERRITORIAL INDIGENA YAHBRA TWI	0.00	0.00	0.00	276,250.00	276,250.00
097095	GOBIERNO TERRITORIAL SAUNI ARUNGKA (MATUMBAK)	0.00	0.00	0.00	298,674.00	298,674.00
097096	GOBIERNO COMUNAL WANGKI AWALA KUPIA	0.00	0.00	0.00	100,000.00	100,000.00
097097	UNIVERSIDADES Y CENTROS DE EDUCACION TECNICA SUPERIOR	0.00	0.00	0.00	1,397,092,614.80	1,397,092,614.80
097098	UNIVERSIDADES (ENERGIA ELECTRICA, AGUA Y TELEFONIA NACIONAL)	0.00	0.00	0.00	69,299,006.75	69,299,006.75
097099	COMISIONES BANCARIAS	0.00	3,110,140.74	0.00	0.00	3,110,140.74
097103	APORTES Y CONTRIBUCIONES A ORGANISMOS INTERNACIONALES	0.00	0.00	0.00	1,411,910.51	1,411,910.51
097600	PENSIONES VITALICIAS A EXPRESIDENTES Y EXVICEPRESIDENTES	0.00	0.00	0.00	4,051,723.62	4,051,723.62
097601	COOPERATIVAS DE TRANSPORTE URBANO COLECTIVO DEL MUNICIPIO DE MANAGUA Y MUNICIPIO DE CIUDAD SANDINO	0.00	0.00	0.00	66,123,714.71	66,123,714.71
097602	SUBSIDIO AL CONSUMO DE ENERGIA PARA JUBILADOS	0.00	0.00	0.00	54,876,750.28	54,876,750.28
097603	SUBSIDIO DE ENERGIA EN ASENTAMIENTOS EN BARRIOS ECONOMICAMENTE VULNERABLES	0.00	0.00	0.00	70,259,960.75	70,259,960.75
097605	MUSEO ARCHIVO RUBEN DARIO	0.00	0.00	0.00	303,000.00	303,000.00
097606	TEATRO MUNICIPAL JOSE DE LA CRUZ MENA	0.00	0.00	0.00	1,050,000.00	1,050,000.00
097607	ACADEMIA NICARAGUENSE DE LA LENGUA	0.00	0.00	0.00	509,864.27	509,864.27
097608	ACADEMIA DE GEOGRAFIA E HISTORIA DE NICARAGUA	0.00	0.00	0.00	500,000.00	500,000.00
097609	FORO NICARAGUENSE DE CULTURA	0.00	0.00	0.00	261,250.00	261,250.00
097610	ASOCIACION INSTITUTO CULTURAL RUBEN DARIO DE NICARAGUA	0.00	0.00	0.00	380,000.00	380,000.00
097611	ASOCIACION CIENTIFICA CULTURAL ZOOLOGICO THOMAS BELT	0.00	0.00	0.00	500,000.00	500,000.00
097612	FUNDACION AMIGOS DEL ZOOLOGICO NICARAGUENSE	0.00	0.00	0.00	1,230,000.00	1,230,000.00
097613	BENEMERITO CUERPO DE BOMBEROS DE MANAGUA	0.00	0.00	0.00	1,238,499.00	1,238,499.00
097614	ASOCIACION CIVIL DE CUERPO DE BOMBEROS VOLUNTARIOS DE NICARAGUA	0.00	0.00	0.00	670,000.00	670,000.00
097615	TRANSFERENCIAS A LAS ASOCIACIONES DE BOMBERO VOLUNTARIOS POR LEY No. 837	0.00	0.00	0.00	1,143,554.89	1,143,554.89
097616	CRUZ ROJA NICARAGUENSE	0.00	0.00	0.00	800,000.00	800,000.00
097618	FUNDACION LA VERDE SONRISA	0.00	0.00	0.00	795,000.00	795,000.00
097619	ASOCIACION DE SCOUTS DE NICARAGUA	0.00	0.00	0.00	600,000.00	600,000.00
097620	MOVIMIENTO INFANTIL LUIS ALFONSO VELASQUEZ FLORES	0.00	0.00	0.00	111,250.00	111,250.00
097621	CONSEJO NACIONAL DEL CAFE	0.00	0.00	0.00	1,690,250.01	1,690,250.01
097622	INSTITUTO NACIONAL DE DEFENSA DEL CONSUMIDOR	0.00	0.00	0.00	375,000.00	375,000.00

Cuadro No. 8 - A
Gobierno de la República de Nicaragua
Ministerio de Hacienda y Crédito Público

Fecha : 30/4/2018
 Hora : 09:32:43
 Usuario : FURBINA-PMS
 Pagina 1 de 1

Ejercicio Presupuestario : 2018

Mes Inicial : Enero

Mes Final : Marzo

Moneda : CORDOBA DE NICARAGUA

GASTO CORRIENTE						
097623 CATEDRAL METROPOLITANA DE LEÓN	0.00	0.00	0.00	755,000.00	0.00	755,000.00
097624 IGLESIA CATEDRAL SAN PEDRO, MATAGALPA	0.00	0.00	0.00	636,000.00	0.00	636,000.00
097625 CATEDRAL DE GRANADA	0.00	0.00	0.00	451,000.00	0.00	451,000.00
097626 PROYECTO DE APOYO A LAS COMUNIDADES	0.00	0.00	0.00	10,736,000.00	0.00	10,736,000.00
097627 SUBVENCIONES A CENTROS RELIGIOSOS, CULTURALES, DEPORTIVOS Y ORGANIZACIONES SIN FINES DE LUCRO	0.00	0.00	0.00	12,565,000.00	0.00	12,565,000.00
097628 PARLAMENTO CENTROAMERICANO	0.00	0.00	0.00	17,366,900.00	0.00	17,366,900.00
097630 CORTE CENTROAMERICANA DE JUSTICIA	0.00	0.00	0.00	22,305,727.64	0.00	22,305,727.64
097632 UNICA (PROGRAMA PARA FORMACION MAESTROS EMPIRICOS)	0.00	0.00	0.00	5,299,998.00	0.00	5,299,998.00
TOTAL GASTO CORRIENTE	0.00	3,110,140.74	0.00	3,321,978,661.54	0.00	3,325,088,802.28

Gobierno de la República de Nicaragua
Ministerio de Hacienda y Crédito Público

Fecha : 30/4/2018
Hora : 09:32:43
Usuario : F/Urbina-PMS
Página 1 de 1

Ejercicio Presupuestario : 2018
Mes Inicial : Enero
Moneda : CORDOBA DE NICARAGUA

Mes Final : Marzo

GASTO DE CAPITAL						
097 Asignaciones y Subvenciones	2,483,522.29	0.00	0.00	3,720,791,257.84	879,286.00	3,724,154,066.13
097019 CONSEJO NACIONAL DEL DEPORTE, LA EDUCACION FISICA Y LA RECREACION FISICA	0.00	0.00	0.00	66,927,642.41	0.00	66,927,642.41
097020 DIRECCION GENERAL DE INGRESOS	0.00	0.00	0.00	6,657,000.00	0.00	6,657,000.00
097021 DIRECCION GENERAL DE SERVICIOS ADUANEROS	0.00	0.00	0.00	72,750,267.10	0.00	72,750,267.10
097023 FONDO DE DESARROLLO PESQUERO	0.00	0.00	0.00	620,000.00	0.00	620,000.00
097024 FONDO DE INVERSION SOCIAL DE EMERGENCIA	0.00	0.00	0.00	76,309,056.48	0.00	76,309,056.48
097026 CINEMATECA NACIONAL	0.00	0.00	0.00	337,352.00	0.00	337,352.00
097028 INSTITUTO DE LA VIVIENDA URBANA Y RURAL	0.00	0.00	0.00	112,747,497.89	0.00	112,747,497.89
097034 INSTITUTO NICARAGUENSE DE CULTURA	0.00	0.00	0.00	6,360,000.00	0.00	6,360,000.00
097036 INSTITUTO NICARAGUENSE DE ESTUDIOS TERRITORIALES	0.00	0.00	0.00	4,206,373.17	0.00	4,206,373.17
097038 INSTITUTO NICARAGUENSE DE LA PESCA Y ACUICULTURA	0.00	0.00	0.00	1,000,000.00	0.00	1,000,000.00
097039 INSTITUTO DE PROTECCION Y SANIDAD AGROPECUARIA	0.00	0.00	0.00	16,928,465.06	0.00	16,928,465.06
097042 LA GACETA	0.00	0.00	0.00	220,990.00	0.00	220,990.00
097051 MINISTERIO PÚBLICO	0.00	0.00	0.00	4,616,000.00	0.00	4,616,000.00
097052 PROCURADURÍA PARA LA DEFENSA DE LOS DERECHOS HUMANOS	0.00	0.00	0.00	197,633.00	0.00	197,633.00
097054 GOBIERNO REGIONAL AUTÓNOMO COSTA CARIBE NORTE	0.00	0.00	0.00	24,680,000.00	0.00	24,680,000.00
097055 GOBIERNO REGIONAL AUTÓNOMO COSTA CARIBE SUR	0.00	0.00	0.00	17,500,000.00	0.00	17,500,000.00
097057 EMPRESA NACIONAL DE TRANSMISION ELÉCTRICA	0.00	0.00	0.00	86,412,886.59	0.00	86,412,886.59
097058 EMPRESA NICARAGUENSE DE ACUEDUCTOS Y ALCANTARILLADOS SANITARIOS	0.00	0.00	0.00	139,542,124.14	0.00	139,542,124.14
097060 EMPRESA PORTUARIA NACIONAL	0.00	0.00	0.00	14,985,561.00	0.00	14,985,561.00
097063 FONDO DE PREINVERSION	2,483,522.29	0.00	0.00	0.00	0.00	2,483,522.29
097068 TRANSFERENCIA MUNICIPAL	0.00	0.00	0.00	2,639,993,944.00	0.00	2,639,993,944.00
097070 ALCALDIA DE MANAGUA	0.00	0.00	0.00	310,207,941.00	0.00	310,207,941.00
097073 GOBIERNO TERRITORIAL INDIGENA DEL ALTO WANGKI Y BOCAY	0.00	0.00	0.00	1,622,500.00	0.00	1,622,500.00
097074 GOBIERNO TERRITORIAL AWALTARA LUHPA NANI TASBAYA	0.00	0.00	0.00	520,000.00	0.00	520,000.00
097075 GOBIERNO TERRITORIAL RAMA - KRIOL	0.00	0.00	0.00	520,000.00	0.00	520,000.00
097076 GOBIERNO TERRITORIAL WANKI MAYA RIO COCO ABAJO	0.00	0.00	0.00	360,000.00	0.00	360,000.00
097077 GOBIERNO TERRITORIAL TWAHKA	0.00	0.00	0.00	379,800.00	0.00	379,800.00
097079 GOBIERNO TERRITORIAL PRINZU AUHYA UN	0.00	0.00	0.00	380,000.00	0.00	380,000.00
097080 GOBIERNO TERRITORIAL MAYANGNA SAUNI AS	0.00	0.00	0.00	479,070.00	0.00	479,070.00
097083 GOBIERNO TERRITORIAL INDIGENA TWI-TASBA RAYA	0.00	0.00	0.00	380,000.00	0.00	380,000.00
097084 GOBIERNO TERRITORIAL INDIGENA LILAMNI	0.00	0.00	0.00	420,000.00	0.00	420,000.00
097085 GOBIERNO TERRITORIAL INDIGENA PRINZU AWALA	0.00	0.00	0.00	343,000.00	0.00	343,000.00
097087 GOBIERNO TERRITORIAL INDIGENA TAWIRA	0.00	0.00	0.00	360,000.00	0.00	360,000.00
097088 GOBIERNO DE LA NACION SUMU MAYANGNA	0.00	0.00	0.00	680,000.00	0.00	680,000.00
097089 GOBIERNO TERRITORIAL INDIGENA Y AFRODESCENDIENTE KARATA	0.00	0.00	0.00	439,000.00	0.00	439,000.00
097090 GOBIERNO TERRITORIAL INDIGENA TWI WAUPASA	0.00	0.00	0.00	340,000.00	0.00	340,000.00
097092 GOBIERNO TERRITORIAL INDIGENA YAHBRA TWI	0.00	0.00	0.00	290,000.00	0.00	290,000.00
097095 GOBIERNO TERRITORIAL SAUNI ARUNGKA (MATUMBAK)	0.00	0.00	0.00	400,000.00	0.00	400,000.00
097096 GOBIERNO COMUNAL WANGKI AWALA KUPIA	0.00	0.00	0.00	300,000.00	0.00	300,000.00
097097 UNIVERSIDADES Y CENTROS DE EDUCACION TECNICA SUPERIOR	0.00	0.00	0.00	109,377,154.00	0.00	109,377,154.00
097103 APORTES Y CONTRIBUCIONES A ORGANISMOS INTERNACIONALES	0.00	0.00	0.00	0.00	879,286.00	879,286.00
TOTAL GASTO DE CAPITAL	2,483,522.29	0.00	0.00	3,720,791,257.84	879,286.00	3,724,154,066.13
TOTAL GASTO + DISMINUCION DE PASIVOS	7,049,242,868.41					



Cuadro No. 9

Gobierno de la República de Nicaragua

Fecha : 25/4/2018

Ministerio de Hacienda y Crédito Público

Hora : 10:57:28

CLASIFICACION INSTITUCIONAL ECONOMICA

Usuario : FURbina-
Reporte 1
da 1

Ejercicio Presupuestario : 2018

Mes Inicial : Enero

Mes final : Marzo

Moneda : CÓRDOBA DE NICARAGUA

Descripción	Presupuesto Actualizado	Devengado Acumulado	Saldo por Devengar
	A	B	(A - B)
Administración Central	97,056,778,997.00	25,453,757,049.14	71,603,021,947.86
Gasto Corriente	62,276,700,431.00	16,262,617,135.46	46,014,083,295.54
Asamblea Nacional	665,717,341.00	189,703,483.19	476,013,857.81
Corte Suprema de Justicia	3,092,721,960.00	769,525,949.82	2,323,196,010.18
Consejo Supremo Electoral	907,582,000.00	454,598,261.52	452,983,738.48
Contraloría General de la República	266,627,000.00	66,715,135.46	199,911,864.54
Presidencia de la República	401,982,000.00	94,191,138.89	307,790,861.11
Ministerio de Gobernación	1,021,521,433.00	238,283,681.00	783,237,752.00
Ministerio de Relaciones Exteriores	991,265,195.00	286,543,641.17	704,721,553.83
Ministerio de Defensa	2,537,459,000.00	727,068,243.56	1,810,390,756.44
Ministerio de Hacienda y Crédito Público	680,849,488.00	131,571,003.79	549,278,484.21
Ministerio de Fomento, Industria y Comercio	202,597,231.00	46,443,735.29	156,153,495.71
Ministerio de Educación	13,218,634,654.00	3,661,309,432.14	9,557,325,221.86
Ministerio Agropecuario	451,492,000.00	111,547,141.91	339,944,858.09
Ministerio de Transporte e Infraestructura	477,030,000.00	144,432,919.12	332,597,080.88
Ministerio de Salud	12,863,808,437.00	3,743,968,881.29	9,119,839,555.71
Ministerio del Trabajo	109,597,150.00	29,700,164.71	79,896,985.29
Ministerio del Ambiente y de los Recursos Naturales	297,242,000.00	50,755,362.85	246,486,637.15
Ministerio de la Familia, Adolescencia y Niñez	375,673,000.00	83,762,325.28	291,910,674.72
Ministerio de Energía y Minas	269,317,326.00	36,877,493.22	232,439,832.78
Ministerio de Economía Familiar, Comunitaria, Cooperativa y Asociativa	666,692,479.00	147,026,344.98	519,666,134.02
Ministerio de la Mujer	29,832,000.00	7,852,554.48	21,979,445.52
Ministerio de la Juventud	108,077,960.00	28,509,618.17	79,568,341.83
Procuraduría General de la República	157,267,000.00	36,212,613.36	121,054,386.64
Policía Nacional	3,150,830,959.00	752,896,475.17	2,397,934,483.83
Asignaciones y Subvenciones	13,965,766,924.00	3,325,088,802.28	10,640,678,121.72



Cuadro No. 9

Gobierno de la República de Nicaragua

Fecha : 25/4/2018

Ministerio de Hacienda y Crédito Público

Hora : 10:57:28

CLASIFICACION INSTITUCIONAL ECONOMICA

Usuario : FURbina-

Reporte 1

de 1

Ejercicio Presupuestario : 2018

Mes Inicial : Enero

Mes final : Marzo

Moneda : CÓRDOBA DE NICARAGUA

Descripción	Presupuesto Actualizado	Devengado Acumulado	Saldo por Devengar
	A	B	(A - B)
Servicio de la Deuda Pública	5,367,115,894.00	1,098,032,732.81	4,269,083,161.19
Gasto de Capital	24,848,973,576.00	6,622,392,529.52	18,226,581,046.48
Asamblea Nacional	6,534,218.00	0.00	6,534,218.00
Corte Suprema de Justicia	425,700,000.00	47,664,340.87	378,035,659.13
Contraloría General de la República	3,231,000.00	113,394.05	3,117,605.95
Presidencia de la República	2,500,000.00	124,740.64	2,375,259.36
Ministerio de Gobernación	383,789,060.00	46,438,013.50	337,351,046.50
Ministerio de Relaciones Exteriores	1,515,996.00	143,974.91	1,372,021.09
Ministerio de Defensa	40,154,711.00	40,154,711.00	0.00
Ministerio de Hacienda y Crédito Público	826,863,947.00	70,611,149.68	756,252,797.32
Ministerio de Fomento, Industria y Comercio	1,586,769.00	280,020.97	1,306,748.03
Ministerio de Educación	1,466,450,346.00	20,004,226.00	1,446,446,120.00
Ministerio Agropecuario	28,398,000.00	0.00	28,398,000.00
Ministerio de Transporte e Infraestructura	6,273,403,000.00	2,368,415,688.60	3,904,987,311.40
Ministerio de Salud	2,295,044,262.00	126,400,014.58	2,168,644,247.42
Ministerio del Trabajo	2,277,000.00	0.00	2,277,000.00
Ministerio del Ambiente y de los Recursos Naturales	195,219,970.00	5,168,607.94	190,051,362.06
Ministerio de Energía y Minas	534,870,136.00	6,215,142.43	528,654,993.57
Ministerio de Economía Familiar, Comunitaria, Cooperativa y Asociativa	878,411,521.00	147,656,564.04	730,754,956.96
Ministerio de la Juventud	515,000.00	0.00	515,000.00
Policía Nacional	530,815,055.00	18,847,874.18	511,967,180.82
Asignaciones y Subvenciones	10,951,693,585.00	3,724,154,066.13	7,227,539,518.87
Aplicaciones Financieras	9,931,104,990.00	2,568,747,384.16	7,362,357,605.84
Servicio de la Deuda Pública	9,931,104,990.00	2,568,747,384.16	7,362,357,605.84
Total	97,056,778,997.00	25,453,757,049.14	71,603,021,947.86



Cuadro No. 10
Ministerio de Hacienda República de Nicaragua
Ministerio de Hacienda y Crédito Público
PRESUPUESTO DEVENGADO POR INSTITUCION Y FUENTE DE FINANCIAMIENTO

Fecha : 28/4/2018
 Hora : 10:11:56
 Usuario : FURbina-PMS
 Ambiente : Production
 1

Ejercicio fiscal : 2018

Mes inicial : Enero

Mes Final : Marzo

Moneda : CÓRDOBA DE NICARAGUA

Descripción	Rentas del Tesoro	Rentas del Tesoro Alivio de Deuda	Rentas con Destino Especifico	Prestamos externos	Donaciones externas	Total
001 Asamblea Nacional	189,515,587.98	0.00	187,895.21	0.00	0.00	189,703,483.19
002 Corte Suprema de Justicia	817,190,290.69	0.00	0.00	0.00	0.00	817,190,290.69
003 Consejo Supremo Electoral	454,598,261.52	0.00	0.00	0.00	0.00	454,598,261.52
004 Contraloría General de la República	63,055,158.41	0.00	0.00	0.00	3,773,371.10	66,828,529.51
005 Presidencia de la República	94,315,879.53	0.00	0.00	0.00	0.00	94,315,879.53
006 Ministerio de Gobernación	234,307,771.98	0.00	49,917,699.97	0.00	496,222.55	284,721,694.50
007 Ministerio de Relaciones Exteriores	286,569,009.09	0.00	0.00	0.00	118,606.99	286,687,616.08
008 Ministerio de Defensa	767,222,954.56	0.00	0.00	0.00	0.00	767,222,954.56
009 Ministerio de Hacienda y Crédito Público	99,016,454.39	0.00	1,566,529.45	99,095,429.91	2,503,739.72	202,182,153.47
010 Ministerio de Fomento, Industria y Comercio	35,801,230.82	0.00	10,922,525.44	0.00	0.00	46,723,756.26
011 Ministerio de Educación	3,591,156,586.58	55,760,784.68	0.00	26,295,411.36	8,100,875.52	3,681,313,658.14
012 Ministerio Agropecuario	102,939,033.00	0.00	1,699,671.00	0.00	6,908,437.91	111,547,141.91
013 Ministerio de Transporte e Infraestructura	650,147,076.43	0.00	14,962,701.03	1,847,738,830.26	0.00	2,512,848,607.72
014 Ministerio de Salud	3,178,983,843.90	574,750,493.67	6,760,185.00	72,316,012.17	37,558,361.13	3,870,368,895.87
015 Ministerio del Trabajo	29,347,919.28	0.00	352,245.43	0.00	0.00	29,700,164.71
016 Ministerio del Ambiente y de los Recursos Naturales	34,250,767.08	0.00	6,184,665.02	0.00	15,488,538.69	55,923,970.79
017 Ministerio de la Familia, Adolescencia y Niñez	67,486,213.19	5,296,442.00	9,021,584.00	1,958,086.09	0.00	83,762,325.28
018 Ministerio de Energía y Minas	32,149,940.10	3,505,338.54	0.00	7,437,357.01	0.00	43,092,635.65
019 Ministerio de Economía Familiar, Comunitaria, Cooperativa y Asociativa	104,516,151.19	0.00	1,100,000.00	34,269,162.31	154,797,595.52	294,682,909.02
020 Ministerio de la Mujer	7,852,554.48	0.00	0.00	0.00	0.00	7,852,554.48
021 Ministerio de la Juventud	28,509,618.17	0.00	0.00	0.00	0.00	28,509,618.17
031 Procuraduría General de la República	36,212,613.36	0.00	0.00	0.00	0.00	36,212,613.36
032 Policía Nacional	750,936,284.43	0.00	17,122,116.43	3,685,948.49	0.00	771,744,349.35
097 Asignaciones y Subvenciones	6,012,214,971.32	345,557,281.08	315,426,363.15	247,666,870.65	128,377,382.21	7,049,242,868.41
098 Servicio de la Deuda Pública	3,666,780,116.97	0.00	0.00	0.00	0.00	3,666,780,116.97
Total	21,335,076,288.45	984,870,339.97	435,224,181.13	2,340,463,108.25	358,123,131.34	25,453,757,049.14



Cuadro No. 10 - A
Ministerio de Hacienda República de Nicaragua
Ministerio de Hacienda y Crédito Público
DETALLE DEL GASTO DEVENGADO POR INSTITUCION Y FUENTE
DE FINANCIAMIENTO

Fecha : 19/4/2018
 Hora : 11:51:18
 Usuario : NAlvarado-009
 Ambiente : Production

1

Ejercicio fiscal : 2018

Mes inicial : Enero

Mes Final : Marzo

Moneda : CÓRDOBA DE NICARAGUA

Descripción	Rentas del Tesoro	Rentas del Tesoro Alivio de Deuda	Rentas con Destino Especifico	Prestamos externos	Donaciones externas	Total
1 Gasto Corriente	14,749,475,829.89	794,141,497.75	429,631,745.21	211,055,835.68	78,312,226.93	16,262,617,135.46
001 Asamblea Nacional	189,515,587.98	0.00	187,895.21	0.00	0.00	189,703,483.19
002 Corte Suprema de Justicia	769,525,949.82	0.00	0.00	0.00	0.00	769,525,949.82
003 Consejo Supremo Electoral	454,598,261.52	0.00	0.00	0.00	0.00	454,598,261.52
004 Contraloría General de la República	62,941,764.36	0.00	0.00	0.00	3,773,371.10	66,715,135.46
005 Presidencia de la República	94,191,138.89	0.00	0.00	0.00	0.00	94,191,138.89
006 Ministerio de Gobernación	187,869,758.48	0.00	49,917,699.97	0.00	496,222.55	238,283,681.00
007 Ministerio de Relaciones Exteriores	286,425,034.18	0.00	0.00	0.00	118,606.99	286,543,641.17
008 Ministerio de Defensa	727,068,243.56	0.00	0.00	0.00	0.00	727,068,243.56
009 Ministerio de Hacienda y Crédito Público	99,016,454.39	0.00	1,566,529.45	28,484,280.23	2,503,739.72	131,571,003.79
010 Ministerio de Fomento, Industria y Comercio	35,521,209.85	0.00	10,922,525.44	0.00	0.00	46,443,735.29
011 Ministerio de Educación	3,589,825,392.05	50,410,292.00	0.00	14,313,532.59	6,760,215.50	3,661,309,432.14
012 Ministerio Agropecuario	102,939,033.00	0.00	1,699,671.00	0.00	6,908,437.91	111,547,141.91
013 Ministerio de Transporte e Infraestructura	97,851,608.79	0.00	14,962,701.03	31,618,609.30	0.00	144,432,919.12
014 Ministerio de Salud	3,178,983,843.90	499,554,544.96	5,994,885.00	46,504,799.06	12,930,808.37	3,743,968,881.29
015 Ministerio del Trabajo	29,347,919.28	0.00	352,245.43	0.00	0.00	29,700,164.71
016 Ministerio del Ambiente y de los Recursos Naturales	34,250,767.08	0.00	6,112,737.68	0.00	10,391,858.09	50,755,362.85
017 Ministerio de la Familia, Adolescencia y Niñez	67,486,213.19	5,296,442.00	9,021,584.00	1,958,086.09	0.00	83,762,325.28
018 Ministerio de Energía y Minas	32,149,940.10	0.00	0.00	4,727,553.12	0.00	36,877,493.22
019 Ministerio de Economía Familiar, Comunitaria, Cooperativa y Asociativa	104,516,151.19	0.00	1,100,000.00	9,205,867.53	32,204,326.26	147,026,344.98
020 Ministerio de la Mujer	7,852,554.48	0.00	0.00	0.00	0.00	7,852,554.48
021 Ministerio de la Juventud	28,509,618.17	0.00	0.00	0.00	0.00	28,509,618.17
031 Procuraduría General de la República	36,212,613.36	0.00	0.00	0.00	0.00	36,212,613.36
032 Policía Nacional	739,835,492.82	0.00	13,060,982.35	0.00	0.00	752,896,475.17
097 Asignaciones y Subvenciones	2,695,008,546.64	238,880,218.79	314,732,288.65	74,243,107.76	2,224,640.44	3,325,088,802.28



Cuadro No. 10 - A
Ministerio de Hacienda República de Nicaragua
Ministerio de Hacienda y Crédito Público

**DETALLE DEL GASTO DEVENGADO POR INSTITUCION Y FUENTE
 DE FINANCIAMIENTO**

Fecha : 19/4/2018
 Hora : 11:51:18
 Usuario : NAlvarado-009
 Ambiente : Production

1

Ejercicio fiscal : 2018

Mes inicial : Enero

Mes Final : Marzo

Moneda : CÓRDOBA DE NICARAGUA

Descripción	Rentas del Tesoro	Rentas del Tesoro Alivio de Deuda	Rentas con Destino Específico	Prestamos externos	Donaciones externas	Total
098 Servicio de la Deuda Pública	1,098,032,732.81	0.00	0.00	0.00	0.00	1,098,032,732.81
2 Gasto de Capital	4,016,853,074.40	190,728,842.22	5,592,435.92	2,129,407,272.57	279,810,904.41	6,622,392,529.52
002 Corte Suprema de Justicia	47,664,340.87	0.00	0.00	0.00	0.00	47,664,340.87
004 Contraloría General de la República	113,394.05	0.00	0.00	0.00	0.00	113,394.05
005 Presidencia de la República	124,740.64	0.00	0.00	0.00	0.00	124,740.64
006 Ministerio de Gobernación	46,438,013.50	0.00	0.00	0.00	0.00	46,438,013.50
007 Ministerio de Relaciones Exteriores	143,974.91	0.00	0.00	0.00	0.00	143,974.91
008 Ministerio de Defensa	40,154,711.00	0.00	0.00	0.00	0.00	40,154,711.00
009 Ministerio de Hacienda y Crédito Público	0.00	0.00	0.00	70,611,149.68	0.00	70,611,149.68
010 Ministerio de Fomento, Industria y Comercio	280,020.97	0.00	0.00	0.00	0.00	280,020.97
011 Ministerio de Educación	1,331,194.53	5,350,492.68	0.00	11,981,878.77	1,340,660.02	20,004,226.00
013 Ministerio de Transporte e Infraestructura	552,295,467.64	0.00	0.00	1,816,120,220.96	0.00	2,368,415,688.60
014 Ministerio de Salud	0.00	75,195,948.71	765,300.00	25,811,213.11	24,627,552.76	126,400,014.58
016 Ministerio del Ambiente y de los Recursos Naturales	0.00	0.00	71,927.34	0.00	5,096,680.60	5,168,607.94
018 Ministerio de Energía y Minas	0.00	3,505,338.54	0.00	2,709,803.89	0.00	6,215,142.43
019 Ministerio de Economía Familiar, Comunitaria, Cooperativa y Asociativa	0.00	0.00	0.00	25,063,294.78	122,593,269.26	147,656,564.04
032 Policía Nacional	11,100,791.61	0.00	4,061,134.08	3,685,948.49	0.00	18,847,874.18
097 Asignaciones y Subvenciones	3,317,206,424.68	106,677,062.29	694,074.50	173,423,762.89	126,152,741.77	3,724,154,066.13
9 Aplicaciones Financieras	2,568,747,384.16	0.00	0.00	0.00	0.00	2,568,747,384.16
098 Servicio de la Deuda Pública	2,568,747,384.16	0.00	0.00	0.00	0.00	2,568,747,384.16
Total	21,335,076,288.45	984,870,339.97	435,224,181.13	2,340,463,108.25	358,123,131.34	25,453,757,049.14

Cuadro No. 10 - B

Ministerio de Hacienda República de Nicaragua

Ministerio de Hacienda y Crédito Público

ASIGNACIONES Y SUBV TIPO GTO FUENTE

Fecha : 19/4/2018

Hora : 11:53:02

Usuario : NAlvarado-009

Ambiente : Production

1

Ejercicio fiscal : 2018

Mes inicial : Enero

Mes Final : Marzo

Moneda : CÓRDOBA DE NICARAGUA

Ordenado por : Ninguno

Filtro : Ejercicio Presupuestario - 2018; Tipo control de presupuesto - Presupuesto de Gastos OEP; Jerarquía de los Elementos de Codificación Financiera - TIPO GASTO : TIPO GASTO, ORGANIZACION : OEP (De : 09700100) (A : 09791000) , CATE. PROGRAMATICA : PROGRAMA

Descripción	Rentas del Tesoro	Rentas del Tesoro Alivio de Deuda	Rentas con Destino Especifico	Prestamos externos	Donaciones externas	Total
1 Gasto Corriente	2,695,008,546.64	238,880,218.79	314,732,288.65	74,243,107.76	2,224,640.44	3,325,088,802.28
09700100 Asignaciones y Subvenciones	89,703,513.79	66,123,714.71	1,143,554.89	0.00	0.00	156,970,783.39
097099 COMISIONES BANCARIAS	3,110,140.74	0.00	0.00	0.00	0.00	3,110,140.74
097103 APORTES Y CONTRIBUCIONES A ORGANISMOS INTERNACIONALES	1,411,910.51	0.00	0.00	0.00	0.00	1,411,910.51
097600 PENSIONES VITALICIAS A EXPRESIDENTES Y EXVICEPRESIDENTES	4,051,723.62	0.00	0.00	0.00	0.00	4,051,723.62
097601 COOPERATIVAS DE TRANSPORTE URBANO COLECTIVO DEL MUNICIPIO DE MANAGUA Y MUNICIPIO DE CIUDAD SANDINO	0.00	66,123,714.71	0.00	0.00	0.00	66,123,714.71
097605 MUSEO ARCHIVO RUBÉN DARÍO	303,000.00	0.00	0.00	0.00	0.00	303,000.00
097606 TEATRO MUNICIPAL JOSÉ DE LA CRUZ MENA	1,050,000.00	0.00	0.00	0.00	0.00	1,050,000.00
097607 ACADEMIA NICARAGUENSE DE LA LENGUA	509,864.27	0.00	0.00	0.00	0.00	509,864.27
097608 ACADEMIA DE GEOGRAFÍA E HISTORIA DE NICARAGUA	500,000.00	0.00	0.00	0.00	0.00	500,000.00
097609 FORO NICARAGUENSE DE CULTURA	261,250.00	0.00	0.00	0.00	0.00	261,250.00
097610 ASOCIACIÓN INSTITUTO CULTURAL RUBÉN DARÍO DE NICARAGUA	380,000.00	0.00	0.00	0.00	0.00	380,000.00
097611 ASOCIACIÓN CIENTÍFICA CULTURAL ZOOLOGICO THOMAS BELT	500,000.00	0.00	0.00	0.00	0.00	500,000.00
097612 FUNDACIÓN AMIGOS DEL ZOOLOGICO NICARAGUENSE	1,230,000.00	0.00	0.00	0.00	0.00	1,230,000.00
097613 BENEMERITO CUERPO DE BOMBEROS DE MANAGUA	1,238,499.00	0.00	0.00	0.00	0.00	1,238,499.00
097614 ASOCIACIÓN CIVIL DE CUERPO DE BOMBEROS VOLUNTARIOS DE NICARAGUA	670,000.00	0.00	0.00	0.00	0.00	670,000.00
097615 TRANSFERENCIAS A LAS ASOCIACIONES DE BOMBERO VOLUNTARIOS POR LEY No. 837	0.00	0.00	1,143,554.89	0.00	0.00	1,143,554.89
097616 CRUZ ROJA NICARAGUENSE	800,000.00	0.00	0.00	0.00	0.00	800,000.00
097618 FUNDACIÓN LA VERDE SONRISA	795,000.00	0.00	0.00	0.00	0.00	795,000.00
097619 ASOCIACIÓN DE SCOUTS DE NICARAGUA	600,000.00	0.00	0.00	0.00	0.00	600,000.00
097620 MOVIMIENTO INFANTIL LUIS ALFONSO VELASQUEZ FLORES	111,250.00	0.00	0.00	0.00	0.00	111,250.00
097621 CONSEJO NACIONAL DEL CAFÉ	1,690,250.01	0.00	0.00	0.00	0.00	1,690,250.01
097622 INSTITUTO NACIONAL DE DEFENSA DEL CONSUMIDOR	375,000.00	0.00	0.00	0.00	0.00	375,000.00
097623 CATEDRAL METROPOLITANA DE LEÓN	755,000.00	0.00	0.00	0.00	0.00	755,000.00
097624 IGLESIA CATEDRAL SAN PEDRO, MATAGALPA	636,000.00	0.00	0.00	0.00	0.00	636,000.00

Cuadro No. 10 - B



Ministerio de Hacienda República de Nicaragua
Ministerio de Hacienda y Crédito Público
ASIGNACIONES Y SUBV TIPO GTO FUENTE

Fecha : 19/4/2018
Hora : 11:53:02
Usuario : NAlvarado-009
Ambiente : Production
1

Ejercicio fiscal : 2018

Mes inicial : Enero

Mes Final : Marzo

Moneda : CÓRDOBA DE NICARAGUA

Ordenado por : Ninguno

Filtro : Ejercicio Presupuestario - 2018; Tipo control de presupuesto - Presupuesto de Gastos OEP; Jerarquía de los Elementos de Codificación Financiera - TIPO GASTO : TIPO GASTO, ORGANIZACION : OEP (De : 09700100) (A : 09791000) , CATE. PROGRAMATICA : PROGRAMA

Descripción	Rentas del Tesoro	Rentas del Tesoro Alivio de Deuda	Rentas con Destino Especifico	Prestamos externos	Donaciones externas	Total
097625 CATEDRAL DE GRANADA	451,000.00	0.00	0.00	0.00	0.00	451,000.00
097626 PROYECTO DE APOYO A LAS COMUNIDADES	10,736,000.00	0.00	0.00	0.00	0.00	10,736,000.00
097627 SUBVENCIONES A CENTROS RELIGIOSOS, CULTURALES, DEPORTIVOS Y ORGANIZACIONES SIN FINES DE LUCRO	12,565,000.00	0.00	0.00	0.00	0.00	12,565,000.00
097628 PARLAMENTO CENTROAMERICANO	17,366,900.00	0.00	0.00	0.00	0.00	17,366,900.00
097630 CORTE CENTROAMERICANA DE JUSTICIA	22,305,727.64	0.00	0.00	0.00	0.00	22,305,727.64
097632 UNICA (PROGRAMA PARA FORMACION MAESTROS EMPIRICOS)	5,299,998.00	0.00	0.00	0.00	0.00	5,299,998.00
09700300 Ordenamiento de la Propiedad	20,645,071.00	4,257,077.00	0.00	50,807,058.51	0.00	75,709,206.51
097062 ORDENAMIENTO DE LA PROPIEDAD	20,645,071.00	4,257,077.00	0.00	50,807,058.51	0.00	75,709,206.51
09700400 Programa Usura Cero	7,639,041.00	17,086,885.41	0.00	0.00	0.00	24,725,926.41
097061 PROGRAMA USURA CERO	7,639,041.00	17,086,885.41	0.00	0.00	0.00	24,725,926.41
09700500 Transferencia Municipal	261,857,235.00	0.00	15,199,966.49	0.00	0.00	277,057,201.49
097066 TRANSF. A LAS ALCALDIAS Y COMUNIDADES INDIGENAS POR RECAUDACION DE PESCA Y ACUICULTURA	0.00	0.00	2,697,378.16	0.00	0.00	2,697,378.16
097067 TRANSF. A LAS ALCALDIAS POR RECAUDACION DEL IMPUESTO SELECTIVO DE CONSUMO (ISC-IMI)	0.00	0.00	12,502,588.33	0.00	0.00	12,502,588.33
097068 TRANSFERENCIA MUNICIPAL	261,557,235.00	0.00	0.00	0.00	0.00	261,557,235.00
097071 ALCALDIA MUNICIPAL DE MATAGALPA	300,000.00	0.00	0.00	0.00	0.00	300,000.00
09700600 Gobiernos Territoriales Indígenas	6,273,601.00	0.00	0.00	0.00	0.00	6,273,601.00
097073 GOBIERNO TERRITORIAL INDIGENA DEL ALTO WANGKI Y BOCAY	1,273,370.00	0.00	0.00	0.00	0.00	1,273,370.00
097074 GOBIERNO TERRITORIAL AWALTARA LUHPA NANI TASBAYA	491,112.00	0.00	0.00	0.00	0.00	491,112.00
097075 GOBIERNO TERRITORIAL RAMA - KRIOL	406,542.00	0.00	0.00	0.00	0.00	406,542.00
097076 GOBIERNO TERRITORIAL WANKI MAYA RIO COCO ABAJO	270,000.00	0.00	0.00	0.00	0.00	270,000.00
097077 GOBIERNO TERRITORIAL TWAHKA	317,102.00	0.00	0.00	0.00	0.00	317,102.00
097079 GOBIERNO TERRITORIAL PRINZU AUHYA UN	343,500.00	0.00	0.00	0.00	0.00	343,500.00
097080 GOBIERNO TERRITORIAL MAYANGNA SAUNI AS	363,536.00	0.00	0.00	0.00	0.00	363,536.00
097083 GOBIERNO TERRITORIAL INDIGENA TWI-TASBA RAYA	262,400.00	0.00	0.00	0.00	0.00	262,400.00
097084 GOBIERNO TERRITORIAL INDIGENA LILAMNI	315,000.00	0.00	0.00	0.00	0.00	315,000.00

Cuadro No. 10 - B

Ministerio de Hacienda República de Nicaragua
 Ministerio de Hacienda y Crédito Público
 ASIGNACIONES Y SUBV TIPO GTO FUENTE

Fecha : 19/4/2018
 Hora : 11:53:02
 Usuario : NAlvarado-009
 Ambiente : Production
 1

Ejercicio fiscal : 2018

Mes inicial : Enero

Mes Final : Marzo

Moneda : CÓRDOBA DE NICARAGUA

Ordenado por : Ninguno

Filtro : Ejercicio Presupuestario - 2018; Tipo control de presupuesto - Presupuesto de Gastos OEP; Jerarquía de los Elementos de Codificación Financiera - TIPO GASTO : TIPO GASTO, ORGANIZACION : OEP (De : 09700100) (A : 09791000) , CATE. PROGRAMATICA : PROGRAMA

Descripción	Rentas del Tesoro	Rentas del Tesoro Alivio de Deuda	Rentas con Destino Especifico	Prestamos externos	Donaciones externas	Total
097085 GOBIERNO TERRITORIAL INDIGENA PRINZU AWALA	259,050.00	0.00	0.00	0.00	0.00	259,050.00
097087 GOBIERNO TERRITORIAL INDIGENA TAWIRA	237,865.00	0.00	0.00	0.00	0.00	237,865.00
097088 GOBIERNO DE LA NACION SUMU MAYANGNA	459,000.00	0.00	0.00	0.00	0.00	459,000.00
097089 GOBIERNO TERRITORIAL INDIGENA Y AFRODESCENDIENTE KARATA	345,200.00	0.00	0.00	0.00	0.00	345,200.00
097090 GOBIERNO TERRITORIAL INDIGENA TWI WAUPASA	255,000.00	0.00	0.00	0.00	0.00	255,000.00
097092 GOBIERNO TERRITORIAL INDIGENA YAHBRA TWI	276,250.00	0.00	0.00	0.00	0.00	276,250.00
097095 GOBIERNO TERRITORIAL SAUNI ARUNGKA (MATUMBAK)	298,674.00	0.00	0.00	0.00	0.00	298,674.00
097096 GOBIERNO COMUNAL WANGKI AWALA KUPIA	100,000.00	0.00	0.00	0.00	0.00	100,000.00
09700700 Asignaciones a Instituciones Públicas	1,471,294,935.13	124,724,381.45	0.00	0.00	0.00	1,596,019,316.58
097012 AUTORIDAD DE EL GRAN CANAL INTEROCEÁNICO DE NICARAGUA	1,677,710.00	0.00	0.00	0.00	0.00	1,677,710.00
097049 UNIDAD ADMINISTRADORA DE BIENES INCAUTADOS, DECOMISADOS O ABANDONADOS	2,813,274.00	0.00	0.00	0.00	0.00	2,813,274.00
097097 UNIVERSIDADES Y CENTROS DE EDUCACION TECNICA SUPERIOR	1,397,092,614.80	0.00	0.00	0.00	0.00	1,397,092,614.80
097098 UNIVERSIDADES (ENERGIA ELÉCTRICA, AGUA Y TELEFONIA NACIONAL)	69,299,006.75	0.00	0.00	0.00	0.00	69,299,006.75
097602 SUBSIDIO AL CONSUMO DE ENERGIA PARA JUBILADOS	412,329.58	54,464,420.70	0.00	0.00	0.00	54,876,750.28
097603 SUBSIDIO DE ENERGÍA EN ASENTAMIENTOS EN BARRIOS ECONÓMICAMENTE VULNERABLES	0.00	70,259,960.75	0.00	0.00	0.00	70,259,960.75
09710100 Autoridad Nacional del Agua	8,375,643.03	0.00	0.00	0.00	0.00	8,375,643.03
097011 AUTORIDAD NACIONAL DEL AGUA	8,375,643.03	0.00	0.00	0.00	0.00	8,375,643.03
09710300 Comisión de Apelación del Servicio Civil	2,574,458.51	0.00	0.00	0.00	0.00	2,574,458.51
097013 COMISIÓN DE APELACIÓN DEL SERVICIO CIVIL	2,574,458.51	0.00	0.00	0.00	0.00	2,574,458.51
09710400 Comisión Nacional de Demarcación y Titulación	3,829,530.67	0.00	0.00	0.00	0.00	3,829,530.67
097014 COMISION NACIONAL DE DEMARCACIÓN Y TITULACIÓN	3,829,530.67	0.00	0.00	0.00	0.00	3,829,530.67
09710500 Comisión Nacional de Microfinanzas	1,156,428.00	0.00	0.00	0.00	0.00	1,156,428.00
097015 COMISIÓN NACIONAL DE MICROFINANZAS	1,156,428.00	0.00	0.00	0.00	0.00	1,156,428.00
09710600 Consejo Nacional Contra el Crimen Organizado	1,303,680.27	0.00	0.00	0.00	0.00	1,303,680.27
097016 CONSEJO NACIONAL CONTRA EL CRIMEN ORGANIZADO	1,303,680.27	0.00	0.00	0.00	0.00	1,303,680.27
09710700 Consejo Nac. de Evalua. y Acredita. del Sis. Educativo	3,058,823.03	0.00	0.00	0.00	0.00	3,058,823.03

Cuadro No. 10 - B

Ministerio de Hacienda República de Nicaragua
 Ministerio de Hacienda y Crédito Público
 ASIGNACIONES Y SUBV TIPO GTO FUENTE

Fecha : 19/4/2018
 Hora : 11:53:02
 Usuario : NAlvarado-009
 Ambiente : Production
 1

Ejercicio fiscal : 2018

Mes inicial : Enero

Mes Final : Marzo

Moneda : CÓRDOBA DE NICARAGUA

Ordenado por : Ninguno

Filtro : Ejercicio Presupuestario - 2018; Tipo control de presupuesto - Presupuesto de Gastos OEP; Jerarquía de los Elementos de Codificación Financiera - TIPO GASTO : TIPO GASTO, ORGANIZACION : OEP (De : 09700100) (A : 09791000) , CATE. PROGRAMATICA : PROGRAMA

Descripción	Rentas del Tesoro	Rentas del Tesoro Alivio de Deuda	Rentas con Destino Especifico	Prestamos externos	Donaciones externas	Total
097017 CONSEJO NACIONAL DE EVALUACIÓN Y ACREDITACIÓN DEL SISTEMA EDUCATIVO	3,058,823.03	0.00	0.00	0.00	0.00	3,058,823.03
09710800 Consejo Nacional de Planificación Económica Social	246,076.00	0.00	0.00	0.00	0.00	246,076.00
097018 CONSEJO NACIONAL DE PLANIFICACIÓN ECONÓMICA SOCIAL	246,076.00	0.00	0.00	0.00	0.00	246,076.00
09710900 Consejo Nacional del Deporte, la Educación Física y la Recreación Física	66,798,091.35	0.00	19,278,493.75	0.00	0.00	86,076,585.10
097019 CONSEJO NACIONAL DEL DEPORTE, LA EDUCACIÓN FÍSICA Y LA RECREACIÓN FÍSICA	66,798,091.35	0.00	19,278,493.75	0.00	0.00	86,076,585.10
09711100 Dirección General de Ingresos	145,379,341.18	0.00	0.00	0.00	0.00	145,379,341.18
097020 DIRECCION GENERAL DE INGRESOS	145,379,341.18	0.00	0.00	0.00	0.00	145,379,341.18
09711200 Dirección General de Servicios Aduaneros	88,536,802.00	0.00	0.00	0.00	0.00	88,536,802.00
097021 DIRECCION GENERAL DE SERVICIOS ADUANEROS	88,536,802.00	0.00	0.00	0.00	0.00	88,536,802.00
09711400 Fondo de Desarrollo Pesquero	0.00	0.00	2,813,673.09	0.00	0.00	2,813,673.09
097023 FONDO DE DESARROLLO PESQUERO	0.00	0.00	2,813,673.09	0.00	0.00	2,813,673.09
09711500 Fondo de Inversión Social de Emergencia	37,693,430.02	0.00	0.00	9,815,832.28	963,533.00	48,472,795.30
097024 FONDO DE INVERSION SOCIAL DE EMERGENCIA	37,693,430.02	0.00	0.00	9,815,832.28	963,533.00	48,472,795.30
09711600 Fondo de Mantenimiento Vial	0.00	0.00	209,931,369.11	9,977,909.44	0.00	219,909,278.55
097025 FONDO DE MANTENIMIENTO VIAL	0.00	0.00	209,931,369.11	9,977,909.44	0.00	219,909,278.55
09711700 Cinemateca Nacional	2,864,408.36	0.00	0.00	0.00	0.00	2,864,408.36
097026 CINEMATECA NACIONAL	2,864,408.36	0.00	0.00	0.00	0.00	2,864,408.36
09711800 Instituto contra el Alcoholismo y la Drogadicción	1,040,981.07	0.00	0.00	0.00	0.00	1,040,981.07
097027 INSTITUTO CONTRA EL ALCOHOLISMO Y LA DROGADICCION	1,040,981.07	0.00	0.00	0.00	0.00	1,040,981.07
09711900 Instituto de la Vivienda Urbana y Rural	18,254,719.00	0.00	2,039,402.70	390,814.38	0.00	20,684,936.08
097028 INSTITUTO DE LA VIVIENDA URBANA Y RURAL	18,254,719.00	0.00	2,039,402.70	390,814.38	0.00	20,684,936.08
09712000 Instituto Nacional de Información de Desarrollo	19,804,862.63	0.00	0.00	0.00	0.00	19,804,862.63
097029 INSTITUTO NACIONAL DE INFORMACION DE DESARROLLO	19,804,862.63	0.00	0.00	0.00	0.00	19,804,862.63
09712100 Instituto Nacional de Promoción de la Competencia	4,448,554.69	0.00	0.00	0.00	0.00	4,448,554.69
097030 INSTITUTO NACIONAL DE PROMOCIÓN DE LA COMPETENCIA	4,448,554.69	0.00	0.00	0.00	0.00	4,448,554.69
09712200 Instituto Nacional Forestal	38,073,671.00	0.00	1,464,973.60	0.00	0.00	39,538,644.60
097031 INSTITUTO NACIONAL FORESTAL	38,073,671.00	0.00	1,464,973.60	0.00	0.00	39,538,644.60

Cuadro No. 10 - B

Ministerio de Hacienda República de Nicaragua
 Ministerio de Hacienda y Crédito Público
 ASIGNACIONES Y SUBV TIPO GTO FUENTE

Fecha : 19/4/2018
 Hora : 11:53:02
 Usuario : NAlvarado-009
 Ambiente : Production
 1

Ejercicio fiscal : 2018

Mes inicial : Enero

Mes Final : Marzo

Moneda : CÓRDOBA DE NICARAGUA

Ordenado por : Ninguno

Filtro : Ejercicio Presupuestario - 2018; Tipo control de presupuesto - Presupuesto de Gastos OEP; Jerarquía de los Elementos de Codificación Financiera - TIPO GASTO : TIPO GASTO, ORGANIZACION : OEP (De : 09700100) (A : 09791000) , CATE. PROGRAMATICA : PROGRAMA

Descripción	Rentas del Tesoro	Rentas del Tesoro Alivio de Deuda	Rentas con Destino Especifico	Prestamos externos	Donaciones externas	Total
09712300 Instituto Nacional Tecnológico	2,054,800.00	1,096,065.22	0.00	0.00	0.00	3,150,865.22
097032 INSTITUTO NACIONAL TECNOLÓGICO	2,054,800.00	1,096,065.22	0.00	0.00	0.00	3,150,865.22
09712400 Instituto Nicaragüense de Acueductos y Alcantarillados	8,042,130.00	0.00	0.00	0.00	0.00	8,042,130.00
097033 INSTITUTO NICARAGUENSE DE ACUEDUCTOS Y ALCANTARILLADOS	8,042,130.00	0.00	0.00	0.00	0.00	8,042,130.00
09712600 Instituto Nicaragüense de Cultura	21,393,050.68	0.00	0.00	0.00	0.00	21,393,050.68
097034 INSTITUTO NICARAGUENSE DE CULTURA	21,393,050.68	0.00	0.00	0.00	0.00	21,393,050.68
09712700 Instituto Nicaragüense de Deportes	24,304,981.43	0.00	509,664.85	0.00	0.00	24,814,646.28
097035 INSTITUTO NICARAGUENSE DE DEPORTES	24,304,981.43	0.00	509,664.85	0.00	0.00	24,814,646.28
09712900 Instituto Nicaragüense de Estudios Territoriales	38,225,986.84	0.00	7,950,174.23	0.00	130,792.01	46,306,953.08
097036 INSTITUTO NICARAGUENSE DE ESTUDIOS TERRITORIALES	38,225,986.84	0.00	7,950,174.23	0.00	130,792.01	46,306,953.08
09713100 Instituto Nicaragüense de Fomento Municipal	26,548,749.95	0.00	0.00	0.00	0.00	26,548,749.95
097037 INSTITUTO NICARAGUENSE DE FOMENTO MUNICIPAL	26,548,749.95	0.00	0.00	0.00	0.00	26,548,749.95
09713200 Instituto Nicaragüense de la Pesca y Acuicultura	16,308,241.46	0.00	0.00	0.00	0.00	16,308,241.46
097038 INSTITUTO NICARAGUENSE DE LA PESCA Y ACUICULTURA	16,308,241.46	0.00	0.00	0.00	0.00	16,308,241.46
09713300 Instituto de Protección y Sanidad Agropecuaria	0.00	0.00	54,041,441.69	2,272,632.43	0.00	56,314,074.12
097039 INSTITUTO DE PROTECCIÓN Y SANIDAD AGROPECUARIA	0.00	0.00	54,041,441.69	2,272,632.43	0.00	56,314,074.12
09713600 Instituto Nicaragüense de Turismo	26,207,775.98	0.00	0.00	0.00	0.00	26,207,775.98
097040 INSTITUTO NICARAGUENSE DE TURISMO	26,207,775.98	0.00	0.00	0.00	0.00	26,207,775.98
09713700 Instituto Tecnológico Nacional	14,336,518.00	0.00	0.00	0.00	0.00	14,336,518.00
097041 INSTITUTO TECNOLÓGICO NACIONAL	14,336,518.00	0.00	0.00	0.00	0.00	14,336,518.00
09713800 La Gaceta	2,392,014.00	0.00	0.00	0.00	0.00	2,392,014.00
097042 LA GACETA	2,392,014.00	0.00	0.00	0.00	0.00	2,392,014.00
09713900 Agencia de Promoción de Inversiones y Exportaciones (PRONICARAGUA)	3,943,155.00	0.00	0.00	0.00	0.00	3,943,155.00
097043 AGENCIA DE PROMOCION DE INVERSIONES Y EXPORTACIONES (PRONICARAGUA)	3,943,155.00	0.00	0.00	0.00	0.00	3,943,155.00
09714000 Radio Nicaragua	5,103,141.41	0.00	0.00	0.00	0.00	5,103,141.41
097044 RADIO NICARAGUA	5,103,141.41	0.00	0.00	0.00	0.00	5,103,141.41
09714100 Sistema Nacional de Prevención, Mitigación y Atención de Desastres	10,821,953.00	11,218,094.00	0.00	0.00	0.00	22,040,047.00

Cuadro No. 10 - B

Ministerio de Hacienda República de Nicaragua
 Ministerio de Hacienda y Crédito Público
 ASIGNACIONES Y SUBV TIPO GTO FUENTE

Fecha : 19/4/2018
 Hora : 11:53:02
 Usuario : NAlvarado-009
 Ambiente : Production
 1

Ejercicio fiscal : 2018

Mes inicial : Enero

Mes Final : Marzo

Moneda : CÓRDOBA DE NICARAGUA

Ordenado por : Ninguno

Filtro : Ejercicio Presupuestario - 2018; Tipo control de presupuesto - Presupuesto de Gastos OEP; Jerarquía de los Elementos de Codificación Financiera - TIPO GASTO : TIPO GASTO, ORGANIZACION : OEP (De : 09700100) (A : 09791000) , CATE. PROGRAMATICA : PROGRAMA

Descripción	Rentas del Tesoro	Rentas del Tesoro Alivio de Deuda	Rentas con Destino Especifico	Prestamos externos	Donaciones externas	Total
097045 SISTEMA NACIONAL DE PREVENCIÓN, MITIGACIÓN Y ATENCIÓN DE DESASTRES	10,821,953.00	11,218,094.00	0.00	0.00	0.00	22,040,047.00
09714200 Teatro Nacional Rubén Darío	6,372,333.54	0.00	0.00	0.00	0.00	6,372,333.54
097046 TEATRO NACIONAL RUBÉN DARÍO	6,372,333.54	0.00	0.00	0.00	0.00	6,372,333.54
09714300 Tribunal Aduanero y Tributario Administrativo	6,452,997.41	0.00	0.00	0.00	0.00	6,452,997.41
097047 TRIBUNAL ADUANERO Y TRIBUTARIO ADMINISTRATIVO	6,452,997.41	0.00	0.00	0.00	0.00	6,452,997.41
09714400 Unidad de Análisis Financiero	11,456,742.00	0.00	0.00	0.00	0.00	11,456,742.00
097048 UNIDAD DE ANALISIS FINANCIERO	11,456,742.00	0.00	0.00	0.00	0.00	11,456,742.00
09714600 Comisión Nacional de Registro y Control de Sustancias Tóxicas	5,097,621.00	0.00	0.00	0.00	0.00	5,097,621.00
097050 COMISION NACIONAL DE REGISTRO Y CONTROL DE SUSTANCIAS TOXICAS	5,097,621.00	0.00	0.00	0.00	0.00	5,097,621.00
09718800 Ministerio Público	82,888,883.00	0.00	0.00	0.00	0.00	82,888,883.00
097051 MINISTERIO PÚBLICO	82,888,883.00	0.00	0.00	0.00	0.00	82,888,883.00
09718900 Procuraduría para la Defensa de los Derechos Humanos	15,208,949.00	0.00	0.00	0.00	0.00	15,208,949.00
097052 PROCURADURÍA PARA LA DEFENSA DE LOS DERECHOS HUMANOS	15,208,949.00	0.00	0.00	0.00	0.00	15,208,949.00
09719100 Gobierno Regional Autónomo Costa Caribe Norte	31,226,220.18	0.00	0.00	0.00	0.00	31,226,220.18
097054 GOBIERNO REGIONAL AUTÓNOMO COSTA CARIBE NORTE	31,226,220.18	0.00	0.00	0.00	0.00	31,226,220.18
09719300 Gobierno Regional Autónomo Costa Caribe Sur	30,720,654.03	0.00	359,574.25	0.00	0.00	31,080,228.28
097055 GOBIERNO REGIONAL AUTÓNOMO COSTA CARIBE SUR	30,720,654.03	0.00	359,574.25	0.00	0.00	31,080,228.28
09790200 Correos de Nicaragua	5,048,751.00	0.00	0.00	0.00	0.00	5,048,751.00
097056 CORREOS DE NICARAGUA	5,048,751.00	0.00	0.00	0.00	0.00	5,048,751.00
09790400 Empresa Nacional de Transmisión Eléctrica	0.00	0.00	0.00	978,860.72	0.00	978,860.72
097057 EMPRESA NACIONAL DE TRANSMISION ELÉCTRICA	0.00	0.00	0.00	978,860.72	0.00	978,860.72
09790500 Empresa Nicaragüense de Acueductos y Alcantarillados Sanitarios	0.00	14,374,001.00	0.00	0.00	1,072,443.50	15,446,444.50
097058 EMPRESA NICARAGUENSE DE ACUEDUCTOS Y ALCANTARILLADOS SANITARIOS	0.00	14,374,001.00	0.00	0.00	1,072,443.50	15,446,444.50
09790800 Empresa Nicaragüense de Electricidad	0.00	0.00	0.00	0.00	57,871.93	57,871.93
097059 EMPRESA NICARAGUENSE DE ELECTRICIDAD	0.00	0.00	0.00	0.00	57,871.93	57,871.93
2 Gasto de Capital	3,317,206,424.68	106,677,062.29	694,074.50	173,423,762.89	126,152,741.77	3,724,154,066.13
09700100 Asignaciones y Subvenciones	879,286.00	0.00	0.00	0.00	0.00	879,286.00

Cuadro No. 10 - B



Ministerio de Hacienda República de Nicaragua
Ministerio de Hacienda y Crédito Público
ASIGNACIONES Y SUBV TIPO GTO FUENTE

Fecha : 19/4/2018
Hora : 11:53:02
Usuario : NAlvarado-009
Ambiente : Production
1

Ejercicio fiscal : 2018

Mes inicial : Enero

Mes Final : Marzo

Moneda : CÓRDOBA DE NICARAGUA

Ordenado por : Ninguno

Filtro : Ejercicio Presupuestario - 2018; Tipo control de presupuesto - Presupuesto de Gastos OEP; Jerarquía de los Elementos de Codificación Financiera - TIPO GASTO : TIPO GASTO, ORGANIZACION : OEP (De : 09700100) (A : 09791000) , CATE. PROGRAMATICA : PROGRAMA

Descripción	Rentas del Tesoro	Rentas del Tesoro Alivio de Deuda	Rentas con Destino Especifico	Prestamos externos	Donaciones externas	Total
097103 APORTES Y CONTRIBUCIONES A ORGANISMOS INTERNACIONALES	879,286.00	0.00	0.00	0.00	0.00	879,286.00
09700200 Fondo de Preinversión	0.00	2,483,522.29	0.00	0.00	0.00	2,483,522.29
097063 FONDO DE PREINVERSION	0.00	2,483,522.29	0.00	0.00	0.00	2,483,522.29
09700500 Transferencia Municipal	2,950,201,885.00	0.00	0.00	0.00	0.00	2,950,201,885.00
097068 TRANSFERENCIA MUNICIPAL	2,639,993,944.00	0.00	0.00	0.00	0.00	2,639,993,944.00
097070 ALCALDIA DE MANAGUA	310,207,941.00	0.00	0.00	0.00	0.00	310,207,941.00
09700600 Gobiernos Territoriales Indígenas	8,213,370.00	0.00	0.00	0.00	0.00	8,213,370.00
097073 GOBIERNO TERRITORIAL INDIGENA DEL ALTO WANGKI Y BOCAY	1,622,500.00	0.00	0.00	0.00	0.00	1,622,500.00
097074 GOBIERNO TERRITORIAL AWALTARA LUHPIA NANI TASBAYA	520,000.00	0.00	0.00	0.00	0.00	520,000.00
097075 GOBIERNO TERRITORIAL RAMA - KRIOL	520,000.00	0.00	0.00	0.00	0.00	520,000.00
097076 GOBIERNO TERRITORIAL WANKI MAYA RIO COCO ABAJO	360,000.00	0.00	0.00	0.00	0.00	360,000.00
097077 GOBIERNO TERRITORIAL TWAHKA	379,800.00	0.00	0.00	0.00	0.00	379,800.00
097079 GOBIERNO TERRITORIAL PRINZU AUHYA UN	380,000.00	0.00	0.00	0.00	0.00	380,000.00
097080 GOBIERNO TERRITORIAL MAYANGNA SAUNI AS	479,070.00	0.00	0.00	0.00	0.00	479,070.00
097083 GOBIERNO TERRITORIAL INDIGENA TWI-TASBA RAYA	380,000.00	0.00	0.00	0.00	0.00	380,000.00
097084 GOBIERNO TERRITORIAL INDIGENA LILAMNI	420,000.00	0.00	0.00	0.00	0.00	420,000.00
097085 GOBIERNO TERRITORIAL INDIGENA PRINZU AWALA	343,000.00	0.00	0.00	0.00	0.00	343,000.00
097087 GOBIERNO TERRITORIAL INDIGENA TAWIRA	360,000.00	0.00	0.00	0.00	0.00	360,000.00
097088 GOBIERNO DE LA NACION SUMU MAYANGNA	680,000.00	0.00	0.00	0.00	0.00	680,000.00
097089 GOBIERNO TERRITORIAL INDIGENA Y AFRODESCENDIENTE KARATA	439,000.00	0.00	0.00	0.00	0.00	439,000.00
097090 GOBIERNO TERRITORIAL INDIGENA TWI WAUPASA	340,000.00	0.00	0.00	0.00	0.00	340,000.00
097092 GOBIERNO TERRITORIAL INDIGENA YAHBRA TWI	290,000.00	0.00	0.00	0.00	0.00	290,000.00
097095 GOBIERNO TERRITORIAL SAUNI ARUNGKA (MATUMBAK)	400,000.00	0.00	0.00	0.00	0.00	400,000.00
097096 GOBIERNO COMUNAL WANGKI AWALA KUPIA	300,000.00	0.00	0.00	0.00	0.00	300,000.00
09700700 Asignaciones a Instituciones Públicas	109,377,154.00	14,985,561.00	0.00	0.00	0.00	124,362,715.00
097060 EMPRESA PORTUARIA NACIONAL	0.00	14,985,561.00	0.00	0.00	0.00	14,985,561.00
097097 UNIVERSIDADES Y CENTROS DE EDUCACION TECNICA SUPERIOR	109,377,154.00	0.00	0.00	0.00	0.00	109,377,154.00

Cuadro No. 10 - B

Ministerio de Hacienda República de Nicaragua
 Ministerio de Hacienda y Crédito Público
 ASIGNACIONES Y SUBV TIPO GTO FUENTE

Fecha : 19/4/2018
 Hora : 11:53:02
 Usuario : NAlvarado-009
 Ambiente : Production
 1

Ejercicio fiscal : 2018

Mes inicial : Enero

Mes Final : Marzo

Moneda : CÓRDOBA DE NICARAGUA

Ordenado por : Ninguno

Filtro : Ejercicio Presupuestario - 2018; Tipo control de presupuesto - Presupuesto de Gastos OEP; Jerarquía de los Elementos de Codificación Financiera - TIPO GASTO : TIPO GASTO, ORGANIZACION : OEP (De : 09700100) (A : 09791000) , CATE. PROGRAMATICA : PROGRAMA

Descripción	Rentas del Tesoro	Rentas del Tesoro Alivio de Deuda	Rentas con Destino Especifico	Prestamos externos	Donaciones externas	Total
09710900 Consejo Nacional del Deporte, la Educación Física y la Recreación Física	66,927,642.41	0.00	0.00	0.00	0.00	66,927,642.41
097019 CONSEJO NACIONAL DEL DEPORTE, LA EDUCACIÓN FÍSICA Y LA RECREACIÓN FÍSICA	66,927,642.41	0.00	0.00	0.00	0.00	66,927,642.41
09711100 Dirección General de Ingresos	6,657,000.00	0.00	0.00	0.00	0.00	6,657,000.00
097020 DIRECCION GENERAL DE INGRESOS	6,657,000.00	0.00	0.00	0.00	0.00	6,657,000.00
09711200 Dirección General de Servicios Aduaneros	72,750,267.10	0.00	0.00	0.00	0.00	72,750,267.10
097021 DIRECCION GENERAL DE SERVICIOS ADUANEROS	72,750,267.10	0.00	0.00	0.00	0.00	72,750,267.10
09711400 Fondo de Desarrollo Pesquero	0.00	0.00	620,000.00	0.00	0.00	620,000.00
097023 FONDO DE DESARROLLO PESQUERO	0.00	0.00	620,000.00	0.00	0.00	620,000.00
09711500 Fondo de Inversión Social de Emergencia	0.00	0.00	0.00	19,897,573.44	56,411,483.04	76,309,056.48
097024 FONDO DE INVERSION SOCIAL DE EMERGENCIA	0.00	0.00	0.00	19,897,573.44	56,411,483.04	76,309,056.48
09711700 Cinemateca Nacional	337,352.00	0.00	0.00	0.00	0.00	337,352.00
097026 CINEMATECA NACIONAL	337,352.00	0.00	0.00	0.00	0.00	337,352.00
09711900 Instituto de la Vivienda Urbana y Rural	0.00	4,425,993.00	0.00	108,321,504.89	0.00	112,747,497.89
097028 INSTITUTO DE LA VIVIENDA URBANA Y RURAL	0.00	4,425,993.00	0.00	108,321,504.89	0.00	112,747,497.89
09712600 Instituto Nicaragüense de Cultura	6,360,000.00	0.00	0.00	0.00	0.00	6,360,000.00
097034 INSTITUTO NICARAGUENSE DE CULTURA	6,360,000.00	0.00	0.00	0.00	0.00	6,360,000.00
09712900 Instituto Nicaragüense de Estudios Territoriales	4,206,373.17	0.00	0.00	0.00	0.00	4,206,373.17
097036 INSTITUTO NICARAGUENSE DE ESTUDIOS TERRITORIALES	4,206,373.17	0.00	0.00	0.00	0.00	4,206,373.17
09713200 Instituto Nicaragüense de la Pesca y Acuicultura	1,000,000.00	0.00	0.00	0.00	0.00	1,000,000.00
097038 INSTITUTO NICARAGUENSE DE LA PESCA Y ACUICULTURA	1,000,000.00	0.00	0.00	0.00	0.00	1,000,000.00
09713300 Instituto de Protección y Sanidad Agropecuaria	0.00	0.00	74,074.50	16,854,390.56	0.00	16,928,465.06
097039 INSTITUTO DE PROTECCIÓN Y SANIDAD AGROPECUARIA	0.00	0.00	74,074.50	16,854,390.56	0.00	16,928,465.06
09713800 La Gaceta	220,990.00	0.00	0.00	0.00	0.00	220,990.00
097042 LA GACETA	220,990.00	0.00	0.00	0.00	0.00	220,990.00
09718800 Ministerio Público	4,616,000.00	0.00	0.00	0.00	0.00	4,616,000.00
097051 MINISTERIO PÚBLICO	4,616,000.00	0.00	0.00	0.00	0.00	4,616,000.00
09718900 Procuraduría para la Defensa de los Derechos Humanos	197,633.00	0.00	0.00	0.00	0.00	197,633.00

Cuadro No. 10 - B



Ministerio de Hacienda República de Nicaragua
 Ministerio de Hacienda y Crédito Público
 ASIGNACIONES Y SUBV TIPO GTO FUENTE

Fecha : 19/4/2018
 Hora : 11:53:02
 Usuario : NAlvarado-009
 Ambiente : Production
 1

Ejercicio fiscal : 2018

Mes inicial : Enero

Mes Final : Marzo

Moneda : CÓRDOBA DE NICARAGUA

Ordenado por : Ninguno

Filtro : Ejercicio Presupuestario - 2018; Tipo control de presupuesto - Presupuesto de Gastos OEP; Jerarquía de los Elementos de Codificación Financiera - TIPO GASTO : TIPO GASTO, ORGANIZACION : OEP (De : 09700100) (A : 09791000) , CATE. PROGRAMATICA : PROGRAMA

Descripción	Rentas del Tesoro	Rentas del Tesoro Alivio de Deuda	Rentas con Destino Especifico	Prestamos externos	Donaciones externas	Total
097052 PROCURADURÍA PARA LA DEFENSA DE LOS DERECHOS HUMANOS	197,633.00	0.00	0.00	0.00	0.00	197,633.00
09719100 Gobierno Regional Autónomo Costa Caribe Norte	24,680,000.00	0.00	0.00	0.00	0.00	24,680,000.00
097054 GOBIERNO REGIONAL AUTÓNOMO COSTA CARIBE NORTE	24,680,000.00	0.00	0.00	0.00	0.00	24,680,000.00
09719300 Gobierno Regional Autónomo Costa Caribe Sur	17,500,000.00	0.00	0.00	0.00	0.00	17,500,000.00
097055 GOBIERNO REGIONAL AUTÓNOMO COSTA CARIBE SUR	17,500,000.00	0.00	0.00	0.00	0.00	17,500,000.00
09790400 Empresa Nacional de Transmisión Eléctrica	11,489,909.00	71,020,263.00	0.00	0.00	3,902,714.59	86,412,886.59
097057 EMPRESA NACIONAL DE TRANSMISION ELÉCTRICA	11,489,909.00	71,020,263.00	0.00	0.00	3,902,714.59	86,412,886.59
09790500 Empresa Nicaragüense de Acueductos y Alcantarillados Sanitarios	31,591,563.00	13,761,723.00	0.00	28,350,294.00	65,838,544.14	139,542,124.14
097058 EMPRESA NICARAGUENSE DE ACUEDUCTOS Y ALCANTARILLADOS SANITARIOS	31,591,563.00	13,761,723.00	0.00	28,350,294.00	65,838,544.14	139,542,124.14
Total	6,012,214,971.32	345,557,281.08	315,426,363.15	247,666,870.65	128,377,382.21	7,049,242,868.41



Cuadro No. 11

Gobierno de la República de Nicaragua

Fecha : 30/4/2018

Ministerio de Hacienda y Crédito Público

Hora : 10:46:22

Usuario : FURBINA-PMS

GASTO DE CAPITAL PROYECTOS Y OTROS POR INSTITUCION Y FUENTE DE FINANCIAMIENTO

Página 1
de 1

Ejercicio Presupuestario : 2018

Mes Inicial : Enero

Mes final : Marzo

Moneda : CÓRDOBA DE NICARAGUA

Descripción	Presupuesto Actualizado	Devengado Acumulado	Saldo por Devengar
	A	B	(A - B)
Programa de Inversiones Públicas	21,689,719,067.00	6,033,581,192.31	15,656,137,874.69
Corte Suprema de Justicia	380,658,406.00	36,403,975.87	344,254,430.13
Rentas del Tesoro	380,658,406.00	36,403,975.87	344,254,430.13
Ministerio de Gobernación	380,100,000.00	46,438,013.50	333,661,986.50
Rentas del Tesoro	380,100,000.00	46,438,013.50	333,661,986.50
Ministerio de Hacienda y Crédito Público	735,037,947.00	52,064,875.72	682,973,071.28
Rentas del Tesoro	41,541,947.00	0.00	41,541,947.00
Préstamos Externos	693,496,000.00	52,064,875.72	641,431,124.28
Ministerio de Educación	1,218,234,684.00	6,681,687.21	1,211,552,996.79
Rentas del Tesoro	32,288,636.00	1,331,194.53	30,957,441.47
Rentas del Tesoro Alivio	616,711,364.00	5,350,492.68	611,360,871.32
Donaciones Externas	255,949,701.00	0.00	255,949,701.00
Préstamos Externos	313,284,983.00	0.00	313,284,983.00
Ministerio Agropecuario	28,398,000.00	0.00	28,398,000.00
Préstamos Externos	28,398,000.00	0.00	28,398,000.00
Ministerio de Transporte e Infraestructura	6,263,903,000.00	2,368,098,932.60	3,895,804,067.40
Rentas del Tesoro	1,970,798,000.00	551,978,711.64	1,418,819,288.36
Donaciones Externas	77,903,000.00	0.00	77,903,000.00
Préstamos Externos	4,215,202,000.00	1,816,120,220.96	2,399,081,779.04
Ministerio de Salud	2,042,630,118.00	78,306,728.69	1,964,323,389.31
Rentas del Tesoro	49,427,500.00	0.00	49,427,500.00
Rentas del Tesoro Alivio	595,825,500.00	43,444,947.98	552,380,552.02
Donaciones Externas	207,794,000.00	10,863,234.16	196,930,765.84
Préstamos Externos	1,189,583,118.00	23,998,546.55	1,165,584,571.45
Ministerio del Ambiente y de los Recursos Naturales	88,612,970.00	0.00	88,612,970.00
Rentas del Tesoro	70,000,000.00	0.00	70,000,000.00
Donaciones Externas	18,612,970.00	0.00	18,612,970.00



Cuadro No. 11

Gobierno de la República de Nicaragua

Fecha : 30/4/2018

Ministerio de Hacienda y Crédito Público

Hora : 10:46:22

Usuario : FURBINA-PMS

GASTO DE CAPITAL PROYECTOS Y OTROS POR INSTITUCION Y FUENTE DE FINANCIAMIENTO

Página 1
de 1

Ejercicio Presupuestario : 2018

Mes Inicial : Enero

Mes final : Marzo

Moneda : CORDOBA DE NICARAGUA

Descripción	Presupuesto Actualizado	Devengado Acumulado	Saldo por Devengar
	A	B	(A - B)
Ministerio de Energía y Minas	534,870,136.00	6,215,142.43	528,654,993.57
Rentas del Tesoro Alivio	119,141,000.00	3,505,338.54	115,635,661.46
Donaciones Externas	18,057,826.00	0.00	18,057,826.00
Préstamos Externos	397,671,310.00	2,709,803.89	394,961,506.11
Policía Nacional	366,139,014.00	14,786,740.10	351,352,273.90
Rentas del Tesoro	187,816,000.00	11,100,791.61	176,715,208.39
Préstamos Externos	178,323,014.00	3,685,948.49	174,637,065.51
Asignaciones y Subvenciones	9,651,134,792.00	3,424,585,096.19	6,226,549,695.81
Rentas del Tesoro	7,370,030,572.00	3,112,240,432.17	4,257,790,139.83
Rentas del Tesoro Alivio	492,973,220.00	91,691,501.29	401,281,718.71
Rentas con Destino Específico	26,385,000.00	0.00	26,385,000.00
Donaciones Externas	549,224,000.00	126,152,741.77	423,071,258.23
Préstamos Externos	1,212,522,000.00	94,500,420.96	1,118,021,579.04
Otros gastos de capital	3,159,254,509.00	588,811,337.21	2,570,443,171.79
Asamblea Nacional	6,534,218.00	0.00	6,534,218.00
Rentas del Tesoro	6,516,218.00	0.00	6,516,218.00
Rentas con Destino Específico	18,000.00	0.00	18,000.00
Corte Suprema de Justicia	45,041,594.00	11,260,365.00	33,781,229.00
Rentas del Tesoro	45,041,594.00	11,260,365.00	33,781,229.00
Contraloría General de la República	3,231,000.00	113,394.05	3,117,605.95
Rentas del Tesoro	174,000.00	113,394.05	60,605.95
Donaciones Externas	3,057,000.00	0.00	3,057,000.00
Presidencia de la República	2,500,000.00	124,740.64	2,375,259.36
Rentas del Tesoro	2,500,000.00	124,740.64	2,375,259.36
Ministerio de Gobernación	3,689,060.00	0.00	3,689,060.00
Rentas del Tesoro	1,352,000.00	0.00	1,352,000.00
Rentas con Destino Específico	2,337,060.00	0.00	2,337,060.00
Ministerio de Relaciones Exteriores	1,515,996.00	143,974.91	1,372,021.09
Rentas del Tesoro	1,515,996.00	143,974.91	1,372,021.09



Cuadro No. 11

Gobierno de la República de Nicaragua

Fecha : 30/4/2018

Ministerio de Hacienda y Crédito Público

Hora : 10:46:22

Usuario : FURbina-PMS

GASTO DE CAPITAL PROYECTOS Y OTROS POR INSTITUCION Y FUENTE DE FINANCIAMIENTO

Página 1
de 1

Ejercicio Presupuestario : 2018

Mes Inicial : Enero

Mes final : Marzo

Moneda : CÓRDOBA DE NICARAGUA

Descripción	Presupuesto Actualizado	Devengado Acumulado	Saldo por Devengar
	A	B	(A - B)
Ministerio de Defensa	40,154,711.00	40,154,711.00	0.00
Rentas del Tesoro	40,154,711.00	40,154,711.00	0.00
Ministerio de Hacienda y Crédito Público	91,826,000.00	18,546,273.96	73,279,726.04
Rentas del Tesoro	2,000,000.00	0.00	2,000,000.00
Donaciones Externas	16,165,000.00	0.00	16,165,000.00
Préstamos Externos	73,661,000.00	18,546,273.96	55,114,726.04
Ministerio de Fomento, Industria y Comercio	1,586,769.00	280,020.97	1,306,748.03
Rentas del Tesoro	1,586,769.00	280,020.97	1,306,748.03
Ministerio de Educación	248,215,662.00	13,322,538.79	234,893,123.21
Rentas del Tesoro	36,019,200.00	0.00	36,019,200.00
Rentas del Tesoro Alivio	43,500,000.00	0.00	43,500,000.00
Donaciones Externas	69,680,133.00	1,340,660.02	68,339,472.98
Préstamos Externos	99,016,329.00	11,981,878.77	87,034,450.23
Ministerio de Transporte e Infraestructura	9,500,000.00	316,756.00	9,183,244.00
Rentas del Tesoro	4,500,000.00	316,756.00	4,183,244.00
Préstamos Externos	5,000,000.00	0.00	5,000,000.00
Ministerio de Salud	252,414,144.00	48,093,285.89	204,320,858.11
Rentas del Tesoro Alivio	90,000,000.00	31,751,000.73	58,248,999.27
Rentas con Destino Específico	15,000,000.00	765,300.00	14,234,700.00
Donaciones Externas	71,689,935.00	13,764,318.60	57,925,616.40
Préstamos Externos	75,724,209.00	1,812,666.56	73,911,542.44
Ministerio del Trabajo	2,277,000.00	0.00	2,277,000.00
Rentas del Tesoro	2,277,000.00	0.00	2,277,000.00
Ministerio del Ambiente y de los Recursos Naturales	106,607,000.00	5,168,607.94	101,438,392.06
Rentas del Tesoro	3,240,000.00	0.00	3,240,000.00
Rentas con Destino Específico	10,000,000.00	71,927.34	9,928,072.66
Donaciones Externas	93,367,000.00	5,096,680.60	88,270,319.40
Ministerio de Economía Familiar, Comunitaria, Cooperativa y Asociativa	878,411,521.00	147,656,564.04	730,754,956.96
Rentas del Tesoro	169,273,000.00	0.00	169,273,000.00

**Cuadro No. 11**

Gobierno de la República de Nicaragua

Fecha : 30/4/2018

Ministerio de Hacienda y Crédito Público

Hora : 10:46:22

Usuario : FURbina-PMS

GASTO DE CAPITAL PROYECTOS Y OTROS POR INSTITUCION Y FUENTE DE FINANCIAMIENTOPagina 1
de 1

Ejercicio Presupuestario : 2018

Mes Inicial : Enero

Mes
final : Marzo

Moneda : CÓRDOBA DE NICARAGUA

Descripción	Presupuesto Actualizado	Devengado Acumulado	Saldo por Devengar
	A	B	(A - B)
Rentas del Tesoro Alivio	110,425,000.00	0.00	110,425,000.00
Donaciones Externas	438,807,921.00	122,593,269.26	316,214,651.74
Préstamos Externos	159,905,600.00	25,063,294.78	134,842,305.22
Ministerio de la Juventud	515,000.00	0.00	515,000.00
Rentas del Tesoro	515,000.00	0.00	515,000.00
Policía Nacional	164,676,041.00	4,061,134.08	160,614,906.92
Rentas del Tesoro	59,642,000.00	0.00	59,642,000.00
Rentas con Destino Específico	27,000,000.00	4,061,134.08	22,938,865.92
Donaciones Externas	78,034,041.00	0.00	78,034,041.00
Asignaciones y Subvenciones	1,300,558,793.00	299,568,969.94	1,000,989,823.06
Rentas del Tesoro	938,353,793.00	204,965,992.51	733,387,800.49
Rentas del Tesoro Alivio	55,000,000.00	14,985,561.00	40,014,439.00
Rentas con Destino Específico	33,915,000.00	694,074.50	33,220,925.50
Donaciones Externas	34,318,000.00	0.00	34,318,000.00
Préstamos Externos	238,972,000.00	78,923,341.93	160,048,658.07
Total	24,848,973,576.00	6,622,392,529.52	18,226,581,046.48



Cuadro 11 - A

Gobierno de la República de Nicaragua

Fec : 24/4/2018

Ministerio de Hacienda y Crédito Público

Ho : 15:41:31

PROGRAMA DE INVERSION PUBLICA

Ejercicio Presupuestario : 2018

Mes Inicial : Enero

Mes final : Marzo

Moneda : CÓRDOBA DE NICARAGUA

Descripción	Presupuesto Actualizado	Devengado Acumulado	Saldo por Devengar
	A	B	(A - B)
Programa de Inversiones Públicas	21,689,719,067.00	6,033,581,192.31	9,622,043,682.38
Corte Suprema de Justicia	380,658,406.00	36,403,975.87	307,850,454.26
AMPLIACION DEL COMPLEJO DE LA CORTE SUPREMA DE JUSTICIA EN MANAGUA	9,280,000.00	0.00	9,280,000.00
Rentas del Tesoro	9,280,000.00	0.00	9,280,000.00
CONSTRUCCION DEL COMPLEJO JUDICIAL DEPARTAMENTAL EN BOACO	8,371,731.00	8,371,731.00	0.00
Rentas del Tesoro	8,371,731.00	8,371,731.00	0.00
CONSTRUCCION DEL COMPLEJO JUDICIAL EN NUEVA GUINEA	16,150,422.00	6,216,365.96	9,934,056.04
Rentas del Tesoro	16,150,422.00	6,216,365.96	9,934,056.04
CONSTRUCCION DEL COMPLEJO JUDICIAL EN ACOYAPA	19,319,187.00	6,897,543.04	12,421,643.96
Rentas del Tesoro	19,319,187.00	6,897,543.04	12,421,643.96
CONSTRUCCION DEL COMPLEJO JUDICIAL EN TIPITAPA	21,957,658.00	6,773,992.94	15,183,665.06
Rentas del Tesoro	21,957,658.00	6,773,992.94	15,183,665.06
AMPLIACION DEL COMPLEJO JUDICIAL DEPARTAMENTAL EN MATAGALPA	12,069,750.00	2,937,676.16	9,132,073.84
Rentas del Tesoro	12,069,750.00	2,937,676.16	9,132,073.84
CONSTRUCCION DEL COMPLEJO JUDICIAL EN EL RAMA	47,052,379.00	0.00	47,052,379.00
Rentas del Tesoro	47,052,379.00	0.00	47,052,379.00
CONSTRUCCION DEL COMPLEJO JUDICIAL EN SIUNA	54,089,980.00	0.00	54,089,980.00
Rentas del Tesoro	54,089,980.00	0.00	54,089,980.00
CONSTRUCCION DEL COMPLEJO JUDICIAL DEPARTAMENTAL EN CARAZO	69,542,000.00	5,206,666.77	64,335,333.23
Rentas del Tesoro	69,542,000.00	5,206,666.77	64,335,333.23
AMPLIACION DEL COMPLEJO JUDICIAL EN BLUEFIELDS	30,500,000.00	0.00	30,500,000.00
Rentas del Tesoro	30,500,000.00	0.00	30,500,000.00
AMPLIACION DEL COMPLEJO JUDICIAL CENTRAL EN MANAGUA	32,025,000.00	0.00	32,025,000.00
Rentas del Tesoro	32,025,000.00	0.00	32,025,000.00
AMPLIACION DEL COMPLEJO JUDICIAL EN CHINANDEGA	13,420,000.00	0.00	13,420,000.00
Rentas del Tesoro	13,420,000.00	0.00	13,420,000.00



Cuadro 11 - A

Gobierno de la República de Nicaragua

Fec : 24/4/2018

Ministerio de Hacienda y Crédito Público

Ho : 15:41:31

PROGRAMA DE INVERSION PUBLICA

Ejercicio Presupuestario : 2018

Mes Inicial : Enero

Mes final : Marzo

Moneda : CÓRDOBA DE NICARAGUA

Descripción	Presupuesto Actualizado	Devengado Acumulado	Saldo por Devengar
	A	B	(A - B)
AMPLIACION DEL COMPLEJO JUDICIAL EN RIVAS	13,420,000.00	0.00	13,420,000.00
Rentas del Tesoro	13,420,000.00	0.00	13,420,000.00
AMPLIACION DEL COMPLEJO JUDICIAL EN LEÓN	33,460,299.00	0.00	33,460,299.00
Rentas del Tesoro	33,460,299.00	0.00	33,460,299.00
Ministerio de Gobernación	380,100,000.00	46,438,013.50	333,661,986.50
REHABILITACION DEL EDIFICIO SEDE DEL MINISTERIO DE GOBERNACIÓN	29,000,000.00	0.00	29,000,000.00
Rentas del Tesoro	29,000,000.00	0.00	29,000,000.00
CONSTRUCCION Y EQUIPAMIENTO DEL CENTRO PENITENCIARIO DE BLUEFIELDS	8,500,000.00	0.00	8,500,000.00
Rentas del Tesoro	8,500,000.00	0.00	8,500,000.00
MEJORAMIENTO Y AMPLIACIÓN DEL SISTEMA HIDROSANITARIO EN EL CENTRO PENITENCIARIO DE ESTELÍ	16,000,000.00	5,666,378.09	10,333,621.91
Rentas del Tesoro	16,000,000.00	5,666,378.09	10,333,621.91
AMPLIACIÓN DE LA CAPACIDAD DE ALBERGUE DE LOS ESTABLECIMIENTOS PENITENCIARIOS A NIVEL NACIONAL	146,385,411.00	34,946,705.56	111,438,705.44
Rentas del Tesoro	146,385,411.00	34,946,705.56	111,438,705.44
CONSTRUCCIÓN DEL EDIFICIO DE LA DIRECCIÓN DE OPERACIONES TÁCTICAS EN EL CENTRO PENITENCIARIO DE TIPITAPA	14,014,589.00	5,208,082.45	8,806,506.55
Rentas del Tesoro	14,014,589.00	5,208,082.45	8,806,506.55
REHABILITACION DE CENTROS PRODUCTIVOS EN EL ESTABLECIMIENTO PENITENCIARIO DE TIPITAPA	1,000,000.00	0.00	1,000,000.00
Rentas del Tesoro	1,000,000.00	0.00	1,000,000.00
REHABILITACIÓN DE CENTROS PRODUCTIVOS EN EL ESTABLECIMIENTO INTEGRAL DE MUJERES TIPITAPA	500,000.00	0.00	500,000.00
Rentas del Tesoro	500,000.00	0.00	500,000.00
REHABILITACIÓN DE CENTROS PRODUCTIVOS EN EL ESTABLECIMIENTO PENITENCIARIO DE GRANADA	800,000.00	0.00	800,000.00
Rentas del Tesoro	800,000.00	0.00	800,000.00
REHABILITACIÓN DE CENTROS PRODUCTIVOS EN EL ESTABLECIMIENTO PENITENCIARIO DE JUIGALPA	600,000.00	0.00	600,000.00
Rentas del Tesoro	600,000.00	0.00	600,000.00
MEJORAMIENTO Y EQUIPAMIENTO DEL CENTRO PENITENCIARIO DE CHINANDEGA	1,100,000.00	0.00	1,100,000.00



Cuadro 11 - A

Gobierno de la República de Nicaragua

Fec : 24/4/2018

Ministerio de Hacienda y Crédito Público

Ho : 15:41:31

PROGRAMA DE INVERSION PUBLICA

Ejercicio Presupuestario : 2018

Mes Inicial : Enero

Mes final : Marzo

Moneda : CÓRDOBA DE NICARAGUA

Descripción	Presupuesto Actualizado	Devengado Acumulado	Saldo por Devengar
	A	B	(A - B)
Rentas del Tesoro	1,100,000.00	0.00	1,100,000.00
MEJORAMIENTO Y EQUIPAMIENTO DEL CENTRO PENITENCIARIO DE ESTELÍ	1,500,000.00	0.00	1,500,000.00
Rentas del Tesoro	1,500,000.00	0.00	1,500,000.00
MEJORAMIENTO Y EQUIPAMIENTO DEL CENTRO PENITENCIARIO DE GRANADA	1,500,000.00	0.00	1,500,000.00
Rentas del Tesoro	1,500,000.00	0.00	1,500,000.00
MEJORAMIENTO Y EQUIPAMIENTO DEL CENTRO PENITENCIARIO DE JUIGALPA	4,000,000.00	0.00	4,000,000.00
Rentas del Tesoro	4,000,000.00	0.00	4,000,000.00
MEJORAMIENTO Y EQUIPAMIENTO DEL CENTRO PENITENCIARIO DE MATAGALPA	2,500,000.00	0.00	2,500,000.00
Rentas del Tesoro	2,500,000.00	0.00	2,500,000.00
MEJORAMIENTO Y EQUIPAMIENTO DEL CENTRO PENITENCIARIO DE MUJERES, TIPITAPA	1,000,000.00	0.00	1,000,000.00
Rentas del Tesoro	1,000,000.00	0.00	1,000,000.00
MEJORAMIENTO Y EQUIPAMIENTO DEL CENTRO PENITENCIARIO DE TIPITAPA	4,500,000.00	0.00	4,500,000.00
Rentas del Tesoro	4,500,000.00	0.00	4,500,000.00
CONSTRUCCION Y EQUIPAMIENTO DEL CENTRO PENITENCIARIO EN LEÓN.	110,000,000.00	0.00	110,000,000.00
Rentas del Tesoro	110,000,000.00	0.00	110,000,000.00
MEJORAMIENTO Y EQUIPAMIENTO DEL ALBERGUE EN EL PUESTO FRONTERIZO GUASAULE, CHINANDEGA	7,000,000.00	0.00	7,000,000.00
Rentas del Tesoro	7,000,000.00	0.00	7,000,000.00
REHABILITACIÓN Y EQUIPAMIENTO DE LA DELEGACIÓN MIGRATORIA EN BLUEFIELDS.	4,000,000.00	0.00	4,000,000.00
Rentas del Tesoro	4,000,000.00	0.00	4,000,000.00
REEMPLAZO Y AMPLIACION DE LA ESTACIÓN DE BOMBEROS DE BLUEFIELDS	20,600,000.00	616,847.40	19,983,152.60
Rentas del Tesoro	20,600,000.00	616,847.40	19,983,152.60
MEJORAMIENTO Y EQUIPAMIENTO DE LA ESTACIÓN DE BOMBEROS EN LEÓN	5,600,000.00	0.00	5,600,000.00
Rentas del Tesoro	5,600,000.00	0.00	5,600,000.00
Ministerio de Hacienda y Crédito Público	735,037,947.00	52,064,875.72	682,973,071.28
CONSTRUCCIÓN Y EQUIPAMIENTO DE LAS INSTALACIONES FRONTERIZAS EN SAN PANCHO	65,384,973.00	1,887,652.07	63,497,320.93
Préstamos Externos	65,384,973.00	1,887,652.07	63,497,320.93



Cuadro 11 - A

Gobierno de la República de Nicaragua

Fec : 24/4/2018

Ministerio de Hacienda y Crédito Público

Ho : 15:41:31

PROGRAMA DE INVERSION PUBLICA

Ejercicio Presupuestario : 2018

Mes Inicial : Enero

Mes final : Marzo

Moneda : CÓRDOBA DE NICARAGUA

Descripción	Presupuesto Actualizado	Devengado Acumulado	Saldo por Devengar
	A	B	(A - B)
REEMPLAZO Y EQUIPAMIENTO DE LAS INTALACIONES FRONTERIZAS EN PEÑAS BLANCAS	528,584,877.00	39,381,489.51	489,203,387.49
Rentas del Tesoro	41,541,947.00	0.00	41,541,947.00
Préstamos Externos	487,042,930.00	39,381,489.51	447,661,440.49
REEMPLAZO Y EQUIPAMIENTO DE LAS INSTALACIONES FRONTERIZAS EN EL GUASAULE	115,800,111.00	9,601,147.29	106,198,963.71
Préstamos Externos	115,800,111.00	9,601,147.29	106,198,963.71
REEMPLAZO Y EQUIPAMIENTO DEL EDIFICIO DE VENTANILLA ÚNICA DE COMERCIO EXTERIOR DE NICARAGUA EN MANAGUA	25,267,986.00	1,194,586.85	24,073,399.15
Préstamos Externos	25,267,986.00	1,194,586.85	24,073,399.15
Ministerio de Educación	1,218,234,684.00	6,681,687.21	1,211,552,996.79
CONSTRUCCION DE TALLERES PARA REPARACIÓN DE MOBILIARIO ESCOLAR	3,488,636.00	1,331,194.53	2,157,441.47
Rentas del Tesoro	3,488,636.00	1,331,194.53	2,157,441.47
MEJORAMIENTO DEL CENTRO ESCOLAR SIMÓN BOLÍVAR EN JALAPA, NUEVA SEGOVIA	9,369,771.00	0.00	9,369,771.00
Donaciones Externas	9,369,771.00	0.00	9,369,771.00
MEJORAMIENTO DEL CENTRO ESCOLAR CAMILO ZAPATA EN JALAPA, NUEVA SEGOVIA	5,423,112.00	0.00	5,423,112.00
Donaciones Externas	5,423,112.00	0.00	5,423,112.00
MEJORAMIENTO DEL CENTRO ESCOLAR 29 DE JUNIO EN JALAPA, NUEVA SEGOVIA	6,119,349.00	0.00	6,119,349.00
Donaciones Externas	6,119,349.00	0.00	6,119,349.00
MEJORAMIENTO DEL CENTRO ESCOLAR JOSÉ DE LA CRUZ MENA EN JALAPA, NUEVA SEGOVIA	4,819,179.00	0.00	4,819,179.00
Donaciones Externas	4,819,179.00	0.00	4,819,179.00
MEJORAMIENTO DEL CENTRO ESCOLAR MADRE TERESA DE CALCUTA EN JALAPA, NUEVA SEGOVIA	5,128,590.00	0.00	5,128,590.00
Donaciones Externas	5,128,590.00	0.00	5,128,590.00
MEJORAMIENTO DEL CENTRO ESCOLAR TERRERÍOS EN JALAPA, NUEVA SEGOVIA	7,343,746.00	0.00	7,343,746.00
Rentas del Tesoro Alivio	7,343,746.00	0.00	7,343,746.00
MEJORAMIENTO DEL CENTRO ESCOLAR MIGUEL LARREYNAGA EN JALAPA, NUEVA SEGOVIA	4,257,424.00	0.00	4,257,424.00



Cuadro 11 - A

Gobierno de la República de Nicaragua

Fec : 24/4/2018

Ministerio de Hacienda y Crédito Público

Ho : 15:41:31

PROGRAMA DE INVERSION PUBLICA

Ejercicio Presupuestario : 2018

Mes Inicial : Enero

Mes final : Marzo

Moneda : CÓRDOBA DE NICARAGUA

Descripción	Presupuesto Actualizado	Devengado Acumulado	Saldo por Devengar
	A	B	(A - B)
Donaciones Externas	4,257,424.00	0.00	4,257,424.00
MEJORAMIENTO DEL CENTRO ESCOLAR JOSEFA TOLEDO DE AGUERRI EN JALAPA, NUEVA SEGOVIA	5,149,309.00	0.00	5,149,309.00
Donaciones Externas	5,149,309.00	0.00	5,149,309.00
MEJORAMIENTO DEL CENTRO ESCOLAR EL JUNCO EN JALAPA, NUEVA SEGOVIA	4,744,470.00	0.00	4,744,470.00
Donaciones Externas	4,744,470.00	0.00	4,744,470.00
MEJORAMIENTO DEL INSTITUTO LUZ MARINA GONZÁLEZ EN JALAPA, NUEVA SEGOVIA	7,329,780.00	0.00	7,329,780.00
Donaciones Externas	7,329,780.00	0.00	7,329,780.00
MEJORAMIENTO DEL CENTRO ESCOLAR SANTA ROSA EN JALAPA, NUEVA SEGOVIA	5,454,217.00	0.00	5,454,217.00
Donaciones Externas	5,454,217.00	0.00	5,454,217.00
MEJORAMIENTO DEL CENTRO ESCOLAR MIGUEL HIDALGO Y CASTILLA EN JÍCARO, NUEVA SEGOVIA	4,876,254.00	0.00	4,876,254.00
Donaciones Externas	4,876,254.00	0.00	4,876,254.00
MEJORAMIENTO DEL CENTRO ESCOLAR EL QUEBRACHO EN EL JÍCARO, NUEVA SEGOVIA	4,819,179.00	0.00	4,819,179.00
Donaciones Externas	4,819,179.00	0.00	4,819,179.00
MEJORAMIENTO DEL CENTRO ESCOLAR OLIMPIA COLINDRES EN MURRA, NUEVA SEGOVIA	9,300,000.00	0.00	9,300,000.00
Rentas del Tesoro Alivio	9,300,000.00	0.00	9,300,000.00
MEJORAMIENTO DEL INSTITUTO 3 DE MARZO TERNURA DE LOS PUEBLOS EN QUILALÍ, NUEVA SEGOVIA	5,192,287.00	0.00	5,192,287.00
Donaciones Externas	5,192,287.00	0.00	5,192,287.00
MEJORAMIENTO DEL CENTRO ESCOLAR NUEVO AMANECER EN QUILALÍ, NUEVA SEGOVIA	6,626,542.00	0.00	6,626,542.00
Donaciones Externas	6,626,542.00	0.00	6,626,542.00
MEJORAMIENTO DEL CENTRO ESCOLAR SANTA TERESA EN QUILALÍ, NUEVA SEGOVIA	5,925,203.00	0.00	5,925,203.00
Donaciones Externas	5,925,203.00	0.00	5,925,203.00
MEJORAMIENTO DEL CENTRO ESCOLAR LAS SEGOVIAS EN QUILALÍ, NUEVA SEGOVIA	5,925,203.00	0.00	5,925,203.00
Donaciones Externas	5,925,203.00	0.00	5,925,203.00



Cuadro 11 - A

Gobierno de la República de Nicaragua

Fec : 24/4/2018

Ministerio de Hacienda y Crédito Público

Ho : 15:41:31

PROGRAMA DE INVERSION PUBLICA

Ejercicio Presupuestario : 2018

Mes Inicial : Enero

Mes final : Marzo

Moneda : CÓRDOBA DE NICARAGUA

Descripción	Presupuesto Actualizado	Devengado Acumulado	Saldo por Devengar
	A	B	(A - B)
MEJORAMIENTO DEL CENTRO SALOMÓN IBARRA MAYORGA EN QUILALÍ, NUEVA SEGOVIA	5,925,203.00	0.00	5,925,203.00
Donaciones Externas	5,925,203.00	0.00	5,925,203.00
MEJORAMIENTO DEL CENTRO ESCOLAR LA UNIÓN EN QUILALÍ, NUEVA SEGOVIA	7,410,096.00	0.00	7,410,096.00
Rentas del Tesoro Alivio	7,410,096.00	0.00	7,410,096.00
MEJORAMIENTO DEL CENTRO ESCOLAR SIMÓN BOLÍVAR EN SAN JUAN DE RÍO COCO, MADRIZ	5,128,590.00	0.00	5,128,590.00
Donaciones Externas	5,128,590.00	0.00	5,128,590.00
MEJORAMIENTO DEL CENTRO ESCOLAR DIRIANGÉN EN SAN JUAN DE RÍO COCO, MADRIZ	5,925,203.00	0.00	5,925,203.00
Donaciones Externas	5,925,203.00	0.00	5,925,203.00
MEJORAMIENTO DEL CENTRO ESCOLAR EDMUNDO DÍAZ EN SAN JUAN DE RÍO COCO, MADRIZ	4,386,457.00	0.00	4,386,457.00
Donaciones Externas	4,386,457.00	0.00	4,386,457.00
MEJORAMIENTO DEL CENTRO ESCOLAR ALFONSO CORTÉS EN SAN JUAN DE RÍO COCO, MADRIZ	8,369,522.00	0.00	8,369,522.00
Donaciones Externas	8,369,522.00	0.00	8,369,522.00
MEJORAMIENTO DEL CENTRO ESCOLAR SALOMÓN IBARRA MAYORGA EN SAN JUAN DE RÍO COCO, MADRIZ	14,880,000.00	0.00	14,880,000.00
Rentas del Tesoro Alivio	14,880,000.00	0.00	14,880,000.00
MEJORAMIENTO DEL CENTRO ESCOLAR DR. CARLOS HERRERA (JULIO CÉSAR MALDONADO) EN SOMOTO, MADRIZ	5,049,175.00	0.00	5,049,175.00
Donaciones Externas	5,049,175.00	0.00	5,049,175.00
MEJORAMIENTO DEL CENTRO ESCOLAR SANTO DOMINGO SECTOR 5 EN TELPANECA, MADRIZ	5,147,398.00	0.00	5,147,398.00
Donaciones Externas	5,147,398.00	0.00	5,147,398.00
MEJORAMIENTO DEL CENTRO ESCOLAR JESÚS DE LA BUENA ESPERANZA EN TELPANECA, MADRIZ	5,925,203.00	0.00	5,925,203.00
Donaciones Externas	5,925,203.00	0.00	5,925,203.00
MEJORAMIENTO DEL CENTRO ESCOLAR SALOMÓN IBARRA MAYORGA EN TELPANECA, MADRIZ	5,925,203.00	0.00	5,925,203.00
Donaciones Externas	5,925,203.00	0.00	5,925,203.00



Cuadro 11 - A

Gobierno de la República de Nicaragua

Fec : 24/4/2018

Ministerio de Hacienda y Crédito Público

Ho : 15:41:31

PROGRAMA DE INVERSION PUBLICA

Ejercicio Presupuestario : 2018

Mes Inicial : Enero

Mes final : Marzo

Moneda : CÓRDOBA DE NICARAGUA

Descripción	Presupuesto Actualizado	Devengado Acumulado	Saldo por Devengar
	A	B	(A - B)
MEJORAMIENTO DEL CENTRO ESCOLAR EL CARBONAL ARRIBA EN TELPANECA, MADRIZ	5,128,590.00	0.00	5,128,590.00
Donaciones Externas	5,128,590.00	0.00	5,128,590.00
MEJORAMIENTO DEL CENTRO ESCOLAR CRISTO REY EN TELPANECA, MADRIZ	5,944,011.00	0.00	5,944,011.00
Donaciones Externas	5,944,011.00	0.00	5,944,011.00
MEJORAMIENTO DEL CENTRO ESCOLAR SANTO DOMINGO DE GUZMÁN (FLOR DE MARÍA VARGAS) EN TOTOGALPA, MADRIZ	6,648,350.00	0.00	6,648,350.00
Donaciones Externas	6,648,350.00	0.00	6,648,350.00
MEJORAMIENTO Y EQUIPAMIENTO DE AULAS MULTIGRADO EN PRIMARIA A NIVEL NACIONAL	116,492,216.00	0.00	116,492,216.00
Rentas del Tesoro Alivio	116,492,216.00	0.00	116,492,216.00
MEJORAMIENTO DE CENTROS DE EDUCACIÓN PRIMARIA A NIVEL NACIONAL	69,522,685.00	4,340,833.50	65,181,851.50
Rentas del Tesoro Alivio	69,522,685.00	4,340,833.50	65,181,851.50
MEJORAMIENTO DEL CENTRO ESCOLAR ROSARIO MURILLO EN PUERTO CABEZAS	26,059,818.00	0.00	26,059,818.00
Rentas del Tesoro Alivio	26,059,818.00	0.00	26,059,818.00
MEJORAMIENTO DEL CENTRO ESCOLAR 11 DE SEPTIEMBRE EN WASPAM	18,657,000.00	0.00	18,657,000.00
Rentas del Tesoro Alivio	18,657,000.00	0.00	18,657,000.00
MEJORAMIENTO Y EQUIPAMIENTO DEL INSTITUTO NACIONAL ELVIS DÍAZ ROMERO DEL MUNICIPIO DE MANAGUA	886,824.00	0.00	886,824.00
Donaciones Externas	886,824.00	0.00	886,824.00
MEJORAMIENTO Y EQUIPAMIENTO DEL COLEGIO EXPERIMENTAL MÉXICO DEL MUNICIPIO DE MANAGUA	886,824.00	0.00	886,824.00
Donaciones Externas	886,824.00	0.00	886,824.00
MEJORAMIENTO Y EQUIPAMIENTO DEL COLEGIO PÚBLICO SAN SEBASTIÁN EN MANAGUA	886,824.00	0.00	886,824.00
Donaciones Externas	886,824.00	0.00	886,824.00
REHABILITACIÓN, AMPLIACIÓN Y EQUIPAMIENTO DEL INSTITUTO NACIONAL JUAN JOSÉ RODRÍGUEZ EN JINOTEPE	26,581,925.00	0.00	26,581,925.00
Rentas del Tesoro Alivio	255,952.00	0.00	255,952.00
Donaciones Externas	26,325,973.00	0.00	26,325,973.00



Cuadro 11 - A

Gobierno de la República de Nicaragua

Fec : 24/4/2018

Ministerio de Hacienda y Crédito Público

Ho : 15:41:31

PROGRAMA DE INVERSION PUBLICA

Ejercicio Presupuestario : 2018

Mes Inicial : Enero

Mes final : Marzo

Moneda : CÓRDOBA DE NICARAGUA

Descripción	Presupuesto Actualizado	Devengado Acumulado	Saldo por Devengar
	A	B	(A - B)
MEJORAMIENTO Y EQUIPAMIENTO DEL INSTITUTO NACIONAL FRANCISCO LUIS ESPINOZA EN ESTELÍ	31,098,364.00	0.00	31,098,364.00
Rentas del Tesoro Alivio	339,400.00	0.00	339,400.00
Donaciones Externas	30,758,964.00	0.00	30,758,964.00
MEJORAMIENTO DE AULAS DE SECUNDARIA A DISTANCIA A NIVEL NACIONAL	25,144,247.00	0.00	25,144,247.00
Rentas del Tesoro Alivio	25,144,247.00	0.00	25,144,247.00
MEJORAMIENTO DE INSTITUTOS DE SECUNDARIA A NIVEL NACIONAL	14,791,537.00	1,009,659.18	13,781,877.82
Rentas del Tesoro Alivio	14,791,537.00	1,009,659.18	13,781,877.82
MEJORAMIENTO DE CENTROS EMBLEMÁTICOS DE SECUNDARIA A NIVEL NACIONAL	25,500,000.00	0.00	25,500,000.00
Rentas del Tesoro Alivio	25,500,000.00	0.00	25,500,000.00
MEJORAMIENTO DEL CENTRO ESCOLAR SAN ANDRÉS EN WIWILÍ DE JINOTEGA	34,247,000.00	0.00	34,247,000.00
Rentas del Tesoro Alivio	34,247,000.00	0.00	34,247,000.00
MEJORAMIENTO DE INSTALACIONES DEPORTIVAS EN CENTROS ESCOLARES EN LA REGIÓN CENTRO	14,400,000.00	0.00	14,400,000.00
Rentas del Tesoro	14,400,000.00	0.00	14,400,000.00
MEJORAMIENTO DE INSTALACIONES DEPORTIVAS EN CENTROS ESCOLARES EN LA REGIÓN PACÍFICO	11,520,000.00	0.00	11,520,000.00
Rentas del Tesoro	11,520,000.00	0.00	11,520,000.00
MEJORAMIENTO DE INSTALACIONES DEPORTIVAS EN CENTROS ESCOLARES EN LA REGIÓN AUTÓNOMA COSTA CARIBE SUR	2,880,000.00	0.00	2,880,000.00
Rentas del Tesoro	2,880,000.00	0.00	2,880,000.00
MEJORAMIENTO DEL CENTRO ESCOLAR SALALE EN EL SAUCE	16,542,774.00	0.00	16,542,774.00
Préstamos Externos	16,542,774.00	0.00	16,542,774.00
MEJORAMIENTO DEL CENTRO ESCOLAR VALLE SAN ANTONIO EN EL SAUCE	14,427,052.00	0.00	14,427,052.00
Préstamos Externos	14,427,052.00	0.00	14,427,052.00
MEJORAMIENTO DEL CENTRO ESCOLAR RUBÉN DARÍO EN LAS SABANAS	13,173,987.00	0.00	13,173,987.00
Préstamos Externos	13,173,987.00	0.00	13,173,987.00
MEJORAMIENTO DEL CENTRO ESCOLAR MIGUEL RAMÍREZ GOYENA EN WIWILÍ DE NUEVA SEGOVIA	18,742,748.00	0.00	18,742,748.00



Cuadro 11 - A

Gobierno de la República de Nicaragua

Fec : 24/4/2018

Ministerio de Hacienda y Crédito Público

Ho : 15:41:31

PROGRAMA DE INVERSION PUBLICA

Ejercicio Presupuestario : 2018

Mes Inicial : Enero

Mes final : Marzo

Moneda : CÓRDOBA DE NICARAGUA

Descripción	Presupuesto Actualizado	Devengado Acumulado	Saldo por Devengar
	A	B	(A - B)
Préstamos Externos	18,742,748.00	0.00	18,742,748.00
MEJORAMIENTO DEL CENTRO ESCOLAR CERRO COLORADO N°2 EN MATIGUÁS	12,306,368.00	0.00	12,306,368.00
Préstamos Externos	12,306,368.00	0.00	12,306,368.00
MEJORAMIENTO DEL CENTRO ESCOLAR 29 DE JUNIO EN EL TUMA - LA DALIA	16,080,583.00	0.00	16,080,583.00
Préstamos Externos	16,080,583.00	0.00	16,080,583.00
MEJORAMIENTO DEL CENTRO ESCOLAR LA CONSTANCIA EN SAN SEBASTIÁN DE YALÍ	17,285,627.00	0.00	17,285,627.00
Préstamos Externos	17,285,627.00	0.00	17,285,627.00
MEJORAMIENTO DEL CENTRO ESCOLAR SAN RAFAEL EN EL TUMA - LA DALIA	11,279,922.00	0.00	11,279,922.00
Préstamos Externos	11,279,922.00	0.00	11,279,922.00
MEJORAMIENTO DEL CENTRO ESCOLAR DENIS MARTÍNEZ EN RÍO BLANCO	15,324,087.00	0.00	15,324,087.00
Préstamos Externos	15,324,087.00	0.00	15,324,087.00
MEJORAMIENTO DEL CENTRO ESCOLAR SAGRADO CORAZÓN EN EL CASTILLO	15,299,349.00	0.00	15,299,349.00
Préstamos Externos	15,299,349.00	0.00	15,299,349.00
MEJORAMIENTO DEL CENTRO ESCOLAR SAN JOSÉ EN EL CASTILLO	26,850,681.00	0.00	26,850,681.00
Préstamos Externos	26,850,681.00	0.00	26,850,681.00
MEJORAMIENTO DEL CENTRO ESCOLAR MARÍA AUXILIADORA EN BOACO	14,204,837.00	0.00	14,204,837.00
Préstamos Externos	14,204,837.00	0.00	14,204,837.00
MEJORAMIENTO DEL CENTRO ESCOLAR CRISTO REY EN MORRITO	12,353,730.00	0.00	12,353,730.00
Préstamos Externos	12,353,730.00	0.00	12,353,730.00
MEJORAMIENTO DEL CENTRO ESCOLAR ÁNGEL SALAZAR RIVERA EN MORRITO	20,832,088.00	0.00	20,832,088.00
Préstamos Externos	20,832,088.00	0.00	20,832,088.00
MEJORAMIENTO DEL CENTRO ESCOLAR BRENDA CANO EN MANAGUA	23,011,200.00	0.00	23,011,200.00
Rentas del Tesoro Alivio	23,011,200.00	0.00	23,011,200.00
MEJORAMIENTO DEL CENTRO ESCOLAR AGUSTINA MIRANDA QUEZADA EN CAMOAPA	15,814,500.00	0.00	15,814,500.00
Rentas del Tesoro Alivio	15,814,500.00	0.00	15,814,500.00
MEJORAMIENTO DEL CENTRO ESCOLAR JUANA SOBALVARRO EN BOACO	17,122,000.00	0.00	17,122,000.00
Rentas del Tesoro Alivio	17,122,000.00	0.00	17,122,000.00



Cuadro 11 - A

Gobierno de la República de Nicaragua

Fec : 24/4/2018

Ministerio de Hacienda y Crédito Público

Ho : 15:41:31

PROGRAMA DE INVERSION PUBLICA

Ejercicio Presupuestario : 2018

Mes Inicial : Enero

Mes final : Marzo

Moneda : CÓRDOBA DE NICARAGUA

Descripción	Presupuesto Actualizado	Devengado Acumulado	Saldo por Devengar
	A	B	(A - B)
MEJORAMIENTO DEL CENTRO ESCOLAR PEDRO JOAQUÍN CHAMORRO EN SAN MARCOS	15,135,250.00	0.00	15,135,250.00
Rentas del Tesoro Alivio	15,135,250.00	0.00	15,135,250.00
MEJORAMIENTO DEL CENTRO ESCOLAR HORACIO AGUILAR BUCARDO EN EL RAMA	14,000,000.00	0.00	14,000,000.00
Rentas del Tesoro Alivio	14,000,000.00	0.00	14,000,000.00
MEJORAMIENTO DEL CENTRO ESCOLAR JUAN MEJÍA ESPINOZA EN VILLA SANDINO	15,269,518.00	0.00	15,269,518.00
Rentas del Tesoro Alivio	15,269,518.00	0.00	15,269,518.00
MEJORAMIENTO DEL CENTRO ESCOLAR PABLO ANTONIO CUADRA EN GRANADA	24,800,000.00	0.00	24,800,000.00
Rentas del Tesoro Alivio	24,800,000.00	0.00	24,800,000.00
MEJORAMIENTO DEL INSTITUTO LA SALLE EN DIRIAMBA	15,228,547.00	0.00	15,228,547.00
Rentas del Tesoro Alivio	15,228,547.00	0.00	15,228,547.00
MEJORAMIENTO DEL INSTITUTO MIGUEL ÁNGEL ORTIZ GUILLÉN EN CHINANDEGA	21,437,600.00	0.00	21,437,600.00
Rentas del Tesoro Alivio	21,437,600.00	0.00	21,437,600.00
MEJORAMIENTO DEL INSTITUTO MIGUEL JARQUÍN VALLEJOS EN EL VIEJO	20,358,450.00	0.00	20,358,450.00
Rentas del Tesoro Alivio	20,358,450.00	0.00	20,358,450.00
MEJORAMIENTO DEL CENTRO ESCOLAR ARENAS BLANCAS EN WASLALA	6,990,004.00	0.00	6,990,004.00
Préstamos Externos	6,990,004.00	0.00	6,990,004.00
MEJORAMIENTO DEL CENTRO ESCOLAR ISABEL AMADOR EN WASLALA	6,759,872.00	0.00	6,759,872.00
Préstamos Externos	6,759,872.00	0.00	6,759,872.00
MEJORAMIENTO DEL CENTRO ESCOLAR OCOTE TUMA EN WASLALA	10,408,267.00	0.00	10,408,267.00
Préstamos Externos	10,408,267.00	0.00	10,408,267.00
MEJORAMIENTO DEL CENTRO ESCOLAR 24 DE AGOSTO EN WASLALA	9,236,047.00	0.00	9,236,047.00
Préstamos Externos	9,236,047.00	0.00	9,236,047.00
MEJORAMIENTO DEL CENTRO ESCOLAR SANTA RITA EN BONANZA	5,298,347.00	0.00	5,298,347.00
Préstamos Externos	5,298,347.00	0.00	5,298,347.00
MEJORAMIENTO DEL CENTRO ESCOLAR BILTIGNIA CENTRAL EN BONANZA	4,156,692.00	0.00	4,156,692.00
Préstamos Externos	4,156,692.00	0.00	4,156,692.00
MEJORAMIENTO DEL CENTRO ESCOLAR JUAN XXIII EN ROSITA	7,014,629.00	0.00	7,014,629.00



Cuadro 11 - A

Gobierno de la República de Nicaragua

Fec : 24/4/2018

Ministerio de Hacienda y Crédito Público

Ho : 15:41:31

PROGRAMA DE INVERSION PUBLICA

Ejercicio Presupuestario : 2018

Mes Inicial : Enero

Mes final : Marzo

Moneda : CÓRDOBA DE NICARAGUA

Descripción	Presupuesto Actualizado	Devengado Acumulado	Saldo por Devengar
	A	B	(A - B)
Préstamos Externos	7,014,629.00	0.00	7,014,629.00
MEJORAMIENTO DEL CENTRO ESCOLAR EL EEMPLAME EN ROSITA	5,946,567.00	0.00	5,946,567.00
Préstamos Externos	5,946,567.00	0.00	5,946,567.00
MEJORAMIENTO DEL CENTRO ESCOLAR ANDRÉS CASTRO EN ROSITA	5,065,417.00	0.00	5,065,417.00
Préstamos Externos	5,065,417.00	0.00	5,065,417.00
MEJORAMIENTO DEL CENTRO ESCOLAR JESÚS DE NAZARETH EN SIUNA	5,979,138.00	0.00	5,979,138.00
Préstamos Externos	5,979,138.00	0.00	5,979,138.00
MEJORAMIENTO DEL CENTRO ESCOLAR ALEXIS ARGÜELLO EN SIUNA	5,337,520.00	0.00	5,337,520.00
Préstamos Externos	5,337,520.00	0.00	5,337,520.00
MEJORAMIENTO DEL CENTRO ESCOLAR SAN ANTONIO DE VILLA SIQUIA EN PAIWAS	5,553,313.00	0.00	5,553,313.00
Préstamos Externos	5,553,313.00	0.00	5,553,313.00
MEJORAMIENTO DEL CENTRO ESCOLAR NUEVA ESPERANZA EN LA CRUZ DE RÍO GRANDE	10,835,337.00	0.00	10,835,337.00
Préstamos Externos	10,835,337.00	0.00	10,835,337.00
MEJORAMIENTO DE ESTABLECIMIENTOS ESCOLARES EN PREESCOLAR A NIVEL NACIONAL	14,139,344.00	0.00	14,139,344.00
Rentas del Tesoro Alivio	14,139,344.00	0.00	14,139,344.00
MEJORAMIENTO DE AULAS TALLER EN CENTROS DE EDUCACIÓN ESPECIAL A NIVEL NACIONAL	5,345,350.00	0.00	5,345,350.00
Donaciones Externas	5,345,350.00	0.00	5,345,350.00
REHABILITACIÓN DE INFRAESTRUCTURA DE CENTROS DE FORMACIÓN TÉCNICA Y PROFESIONAL A NIVEL NACIONAL	30,196,168.00	0.00	30,196,168.00
Donaciones Externas	30,196,168.00	0.00	30,196,168.00
MEJORAMIENTO Y EQUIPAMIENTO DE LA ESCUELA NORMAL GREGORIO AGUILAR BAREA EN JUIGALPA	20,451,258.00	0.00	20,451,258.00
Rentas del Tesoro Alivio	20,451,258.00	0.00	20,451,258.00
MEJORAMIENTO DEL INSTITUTO DE EXCELENCIA ACADÉMICA SANDINO (IDEAS) EN DIRIAMBÁ	30,000,000.00	0.00	30,000,000.00
Rentas del Tesoro Alivio	30,000,000.00	0.00	30,000,000.00
Ministerio Agropecuario	28,398,000.00	0.00	28,398,000.00



Cuadro 11 - A

Gobierno de la República de Nicaragua

Fec : 24/4/2018

Ministerio de Hacienda y Crédito Público

Ho : 15:41:31

PROGRAMA DE INVERSION PUBLICA

Ejercicio Presupuestario : 2018

Mes Inicial : Enero

Mes final : Marzo

Moneda : CÓRDOBA DE NICARAGUA

Descripción	Presupuesto Actualizado	Devengado Acumulado	Saldo por Devengar
	A	B	(A - B)
REEMPLAZO DE LA ESTACION EXPERIMENTAL LAS LATAS EN JINOTEGA	17,543,478.00	0.00	17,543,478.00
Préstamos Externos	17,543,478.00	0.00	17,543,478.00
REEMPLAZO DE LA ESTACIÓN EXPERIMENTAL MIRAFLORES EN ESTELÍ	10,854,522.00	0.00	10,854,522.00
Préstamos Externos	10,854,522.00	0.00	10,854,522.00
Ministerio de Transporte e Infraestructura	6,263,903,000.00	2,368,098,932.60	3,895,804,067.40
REHABILITACIÓN DE LAS OFICINAS DE LA DIRECCIÓN GENERAL DE VIALIDAD DEL MTI	21,404,723.00	0.00	21,404,723.00
Rentas del Tesoro	1,411,000.00	0.00	1,411,000.00
Préstamos Externos	19,993,723.00	0.00	19,993,723.00
REHABILITACION DE ESPIGÓN ROCOSO Y DIQUE DE ARENA EN EL PUERTO CORINTO	5,000,000.00	0.00	5,000,000.00
Rentas del Tesoro	5,000,000.00	0.00	5,000,000.00
CONSTRUCCIÓN DEL PUERTO DE BLUEFIELDS	50,000.00	0.00	50,000.00
Rentas del Tesoro	50,000.00	0.00	50,000.00
MEJORAMIENTO DEL TRAMO DE CARRETERA SAN SEBASTIÁN DE YALÍ - CONDEGA	5,000.00	0.00	5,000.00
Rentas del Tesoro	5,000.00	0.00	5,000.00
MEJORAMIENTO DEL CAMINO SAN JUAN DE LIMAY - ACHUAPA	5,000.00	0.00	5,000.00
Rentas del Tesoro	5,000.00	0.00	5,000.00
MEJORAMIENTO DEL CAMINO RURAL ENTRE NACIONES UNIDAS - BLUEFIELDS	693,728,893.00	234,772,022.17	458,956,870.83
Rentas del Tesoro	477,824,416.00	132,395,988.90	345,428,427.10
Préstamos Externos	215,904,477.00	102,376,033.27	113,528,443.73
MEJORAMIENTO DE LA CARRETERA NEJAPA - EL CRUCERO - DIRIAMBÁ - JINOTEPE - NANDAIME	309,673,855.00	47,514,611.43	262,159,243.57
Rentas del Tesoro	9,848,294.00	1,656,324.50	8,191,969.50
Préstamos Externos	299,825,561.00	45,858,286.93	253,967,274.07
FORTALECIMIENTO DE CAPACIDADES PARA ADAPTACIÓN AL CAMBIO CLIMÁTICO	77,903,000.00	0.00	77,903,000.00
Donaciones Externas	77,903,000.00	0.00	77,903,000.00
CONSTRUCCION DE INFRAESTRUCTURA VIAL PARA LA REDUCCIÓN DE LA VULNERABILIDAD AL CAMBIO CLIMÁTICO SOBRE LA RUTA CHINANDEGA - GUASAULE	1,200,100.00	707,262.78	492,837.22



Cuadro 11 - A

Gobierno de la República de Nicaragua

Fec : 24/4/2018

Ministerio de Hacienda y Crédito Público

Ho : 15:41:31

PROGRAMA DE INVERSION PUBLICA

Ejercicio Presupuestario : 2018

Mes Inicial : Enero

Mes final : Marzo

Moneda : CÓRDOBA DE NICARAGUA

Descripción	Presupuesto Actualizado	Devengado Acumulado	Saldo por Devengar
	A	B	(A - B)
Rentas del Tesoro	177,300.00	106,370.70	70,929.30
Préstamos Externos	1,022,800.00	600,892.08	421,907.92
CONSTRUCCIÓN DE OBRAS DE SEGURIDAD VIAL EN LAS CARRETERAS DE NICARAGUA	47,751,410.00	14,726,553.13	33,024,856.87
Rentas del Tesoro	15,372,520.00	7,579,412.66	7,793,107.34
Préstamos Externos	32,378,890.00	7,147,140.47	25,231,749.53
MEJORAMIENTO DEL TRAMO DE CARRETERA ROTONDA JEAN PAUL GENIE - ROTONDA TICUANTEPE	24,000,000.00	0.00	24,000,000.00
Rentas del Tesoro	24,000,000.00	0.00	24,000,000.00
MEJORAMIENTO DE LA CARRETERA LA GARITA - EMPALME TIPITAPA	155,542,334.00	90,784,782.68	64,757,551.32
Rentas del Tesoro	2,801,166.00	484,626.56	2,316,539.44
Préstamos Externos	152,741,168.00	90,300,156.12	62,441,011.88
MEJORAMIENTO DEL CAMINO LA CALIFORNIA - SAN DIEGO EN EL MUNICIPIO DE VILLA EL CARMEN	14,000,000.00	7,268,070.50	6,731,929.50
Rentas del Tesoro	14,000,000.00	7,268,070.50	6,731,929.50
CONSTRUCCIÓN DE LA CARRETERA TICUANTEPE - SANTO DOMINGO - SAN JUDAS - NEJAPA	127,391,008.00	280,211.02	127,110,796.98
Rentas del Tesoro	103,939,464.00	280,211.02	103,659,252.98
Préstamos Externos	23,451,544.00	0.00	23,451,544.00
MEJORAMIENTO DEL CAMINO EL BOQUETE - SANTA ANA EN LOS MUNICIPIOS DE EL CRUCERO Y VILLA CARLOS FONSECA	35,437,978.00	12,787,500.00	22,650,478.00
Rentas del Tesoro	30,432,978.00	12,787,500.00	17,645,478.00
Préstamos Externos	5,005,000.00	0.00	5,005,000.00
MEJORAMIENTO DEL CAMINO MALACATOYA - EL PAPAYAL	151,429,180.00	14,872,190.93	136,556,989.07
Rentas del Tesoro	1,597,388.00	846,532.59	750,855.41
Préstamos Externos	149,831,792.00	14,025,658.34	135,806,133.66
MEJORAMIENTO DE LA CARRETERA MULUKUKÚ - SIUNA	280,253,239.00	172,808,075.39	107,445,163.61
Rentas del Tesoro	34,167,470.00	18,182,152.04	15,985,317.96
Préstamos Externos	246,085,769.00	154,625,923.35	91,459,845.65



Cuadro 11 - A

Gobierno de la República de Nicaragua

Fec : 24/4/2018

Ministerio de Hacienda y Crédito Público

Ho : 15:41:31

PROGRAMA DE INVERSION PUBLICA

Ejercicio Presupuestario : 2018

Mes Inicial : Enero

Mes final : Marzo

Moneda : CÓRDOBA DE NICARAGUA

Descripción	Presupuesto Actualizado	Devengado Acumulado	Saldo por Devengar
	A	B	(A - B)
MEJORAMIENTO DEL CAMINO QUILALÍ - EMPALME PANALÍ - WIWILÍ DE NUEVA SEGOVIA	10,000.00	0.00	10,000.00
Rentas del Tesoro	5,000.00	0.00	5,000.00
Préstamos Externos	5,000.00	0.00	5,000.00
MEJORAMIENTO DE LA CARRETERA EMPALME CERRO VERDE - EMPALME EL PORTILLO	34,783,480.00	9,700,892.50	25,082,587.50
Rentas del Tesoro	30,183,191.00	6,096,412.50	24,086,778.50
Préstamos Externos	4,600,289.00	3,604,480.00	995,809.00
MEJORAMIENTO DEL CAMINO EL JICARO - MURRA EN EL DEPARTAMENTO DE NUEVA SEGOVIA	150,346,908.00	0.00	150,346,908.00
Rentas del Tesoro	3,901,529.00	0.00	3,901,529.00
Préstamos Externos	146,445,379.00	0.00	146,445,379.00
MEJORAMIENTO DE LA CARRETERA CHINANDEGA - GUASAULE	4,800,330.00	2,829,051.12	1,971,278.88
Rentas del Tesoro	709,140.00	425,482.74	283,657.26
Préstamos Externos	4,091,190.00	2,403,568.38	1,687,621.62
MEJORAMIENTO DEL CAMINO LA PAZ CENTRO - EMPALME PUERTO SANDINO	170,683,194.00	26,435,525.44	144,247,668.56
Rentas del Tesoro	9,288,171.00	1,299,891.19	7,988,279.81
Préstamos Externos	161,395,023.00	25,135,634.25	136,259,388.75
MEJORAMIENTO DE LA CARRETERA LAS PIEDRECITAS (KM 6+830) - MATEARE	199,439,608.00	0.00	199,439,608.00
Rentas del Tesoro	4,224,752.00	0.00	4,224,752.00
Préstamos Externos	195,214,856.00	0.00	195,214,856.00
MEJORAMIENTO DEL ACCESO A LA CIUDAD DE CHINANDEGA	256,769.00	0.00	256,769.00
Rentas del Tesoro	47,771.00	0.00	47,771.00
Préstamos Externos	208,998.00	0.00	208,998.00
MEJORAMIENTO DEL CAMINO MALACATOYA - VICTORIA DE JULIO	85,010,000.00	20,578,640.01	64,431,359.99
Préstamos Externos	85,010,000.00	20,578,640.01	64,431,359.99
MEJORAMIENTO DEL CAMINO PANTASMA - WIWILÍ	215,756,425.00	160,644,482.21	55,111,942.79
Rentas del Tesoro	7,745,440.00	3,064,126.83	4,681,313.17
Préstamos Externos	208,010,985.00	157,580,355.38	50,430,629.62



Cuadro 11 - A

Gobierno de la República de Nicaragua

Fec : 24/4/2018

Ministerio de Hacienda y Crédito Público

Ho : 15:41:31

PROGRAMA DE INVERSION PUBLICA

Ejercicio Presupuestario : 2018

Mes Inicial : Enero

Mes final : Marzo

Moneda : CÓRDOBA DE NICARAGUA

Descripción	Presupuesto Actualizado	Devengado Acumulado	Saldo por Devengar
	A	B	(A - B)
MEJORAMIENTO DEL CAMINO LOS CHINAMOS - EL AYOTE	341,694,544.00	303,996,014.94	37,698,529.06
Préstamos Externos	341,694,544.00	303,996,014.94	37,698,529.06
MEJORAMIENTO DEL CAMINO EMPALME TERRABONA - TERRABONA	15,676,245.00	13,976,492.04	1,699,752.96
Rentas del Tesoro	221,707.00	0.00	221,707.00
Préstamos Externos	15,454,538.00	13,976,492.04	1,478,045.96
MEJORAMIENTO DEL CAMINO EL RAMA - EMPALME KUKRA HILL - LAGUNA DE PERLAS	422,984,048.00	270,420,586.43	152,563,461.57
Rentas del Tesoro	6,570,067.00	1,273,776.76	5,296,290.24
Préstamos Externos	416,413,981.00	269,146,809.67	147,267,171.33
MEJORAMIENTO DE LA CARRETERA RIO BLANCO - BOCANA DE PAÍWAS	5,000.00	0.00	5,000.00
Rentas del Tesoro	5,000.00	0.00	5,000.00
CONSTRUCCIÓN DEL PUENTE MULUKUKÚ	5,000.00	0.00	5,000.00
Rentas del Tesoro	5,000.00	0.00	5,000.00
CONSTRUCCION DEL PUENTE PRINZAPOLKA	5,000.00	0.00	5,000.00
Rentas del Tesoro	5,000.00	0.00	5,000.00
MEJORAMIENTO DE LOS ACCESOS VIALES A LA CIUDAD DE LEÓN	5,000.00	0.00	5,000.00
Rentas del Tesoro	5,000.00	0.00	5,000.00
MEJORAMIENTO DE LA CARRETERA ROSITA- PUERTO CABEZAS EN LA REGIÓN AUTÓNOMA DE LA COSTA CARIBE NORTE	6,412,769.00	3,479,995.07	2,932,773.93
Rentas del Tesoro	6,412,769.00	3,479,995.07	2,932,773.93
MEJORAMIENTO DE LA CARRETERA TIPITAPA-EMPALME SAN BENITO	590,567.00	0.00	590,567.00
Rentas del Tesoro	109,873.00	0.00	109,873.00
Préstamos Externos	480,694.00	0.00	480,694.00
MEJORAMIENTO DEL CAMINO LA ESPERANZA - WAPÍ - EL TORTUGUERO	279,481,300.00	268,917,765.63	10,563,534.37
Préstamos Externos	279,481,300.00	268,917,765.63	10,563,534.37
MEJORAMIENTO DE LA CARRETERA MUY MUY - MATIGUÁS - RÍO BLANCO	366,295,002.00	0.00	366,295,002.00
Rentas del Tesoro	24,210,772.00	0.00	24,210,772.00
Préstamos Externos	342,084,230.00	0.00	342,084,230.00
CONSTRUCCIÓN DEL PUENTE LABÚ	5,000.00	0.00	5,000.00



Cuadro 11 - A

Gobierno de la República de Nicaragua

Fec : 24/4/2018

Ministerio de Hacienda y Crédito Público

Ho : 15:41:31

PROGRAMA DE INVERSION PUBLICA

Ejercicio Presupuestario : 2018

Mes Inicial : Enero

Mes final : Marzo

Moneda : CÓRDOBA DE NICARAGUA

Descripción	Presupuesto Actualizado	Devengado Acumulado	Saldo por Devengar
	A	B	(A - B)
Rentas del Tesoro	5,000.00	0.00	5,000.00
CONSTRUCCIÓN DEL PUENTE LISAWÉ	5,000.00	0.00	5,000.00
Rentas del Tesoro	5,000.00	0.00	5,000.00
MEJORAMIENTO DEL CAMINO BOCANA DE PAIWAS-VILLA SIQUIA	625,972.00	240,373.21	385,598.79
Rentas del Tesoro	625,972.00	240,373.21	385,598.79
MEJORAMIENTO DEL CAMINO EMPALME MASIGÜE - EMPALME LA CORONA	592,130.00	296,064.54	296,065.46
Rentas del Tesoro	592,130.00	296,064.54	296,065.46
MEJORAMIENTO DEL CAMINO EL PORTÓN - SANTA ELISA - EMPALME LA CORONA	1,378,570.00	689,284.80	689,285.20
Rentas del Tesoro	1,378,570.00	689,284.80	689,285.20
MEJORAMIENTO DEL CAMINO EMPALME WANA WANA - SAN PEDRO DEL NORTE	4,290,505.00	2,574,302.66	1,716,202.34
Rentas del Tesoro	4,290,505.00	2,574,302.66	1,716,202.34
MEJORAMIENTO DEL CAMINO MACUELIZO - SANTA MARÍA EN EL DEPARTAMENTO DE NUEVA SEGOVIA	62,731,079.00	41,537,606.51	21,193,472.49
Rentas del Tesoro	1,192,710.00	0.00	1,192,710.00
Préstamos Externos	61,538,369.00	41,537,606.51	20,000,762.49
MEJORAMIENTO DEL CAMINO EL COMEJEN - WASLALA	131,567,108.00	55,254,955.74	76,312,152.26
Rentas del Tesoro	9,567,790.00	2,099,282.71	7,468,507.29
Préstamos Externos	121,999,318.00	53,155,673.03	68,843,644.97
CONSTRUCCIÓN DEL PUENTE WIWILÍ	2,941,671.00	895,867.29	2,045,803.71
Rentas del Tesoro	515,459.00	155,666.41	359,792.59
Préstamos Externos	2,426,212.00	740,200.88	1,686,011.12
CONSTRUCCION DEL PUENTE PANALOYA SOBRE EL TRAMO GRANADA - MALACATOYA	60,000,000.00	38,946,657.78	21,053,342.22
Rentas del Tesoro	60,000,000.00	38,946,657.78	21,053,342.22
CONSTRUCCION DEL PUENTE MONTEFRESCO ENTRE LOS MUNICIPIOS DE MANAGUA - TIPITAPA	50,000,000.00	0.00	50,000,000.00
Rentas del Tesoro	50,000,000.00	0.00	50,000,000.00
MEJORAMIENTO DEL CAMINO EMPALME EL REGADÍO - SAN JUAN DE LIMAY EN EL DEPARTAMENTO DE ESTELÍ	135,327,070.00	0.00	135,327,070.00
Rentas del Tesoro	5,464,069.00	0.00	5,464,069.00



Cuadro 11 - A

Gobierno de la República de Nicaragua

Fec : 24/4/2018

Ministerio de Hacienda y Crédito Público

Ho : 15:41:31

PROGRAMA DE INVERSION PUBLICA

Ejercicio Presupuestario : 2018

Mes Inicial : Enero

Mes final : Marzo

Moneda : CÓRDOBA DE NICARAGUA

Descripción	Presupuesto Actualizado	Devengado Acumulado	Saldo por Devengar
	A	B	(A - B)
Préstamos Externos	129,863,001.00	0.00	129,863,001.00
MEJORAMIENTO DEL CAMINO CUAPA - LA LIBERTAD	3,660,123.00	1,098,036.64	2,562,086.36
Rentas del Tesoro	3,660,123.00	1,098,036.64	2,562,086.36
MEJORAMIENTO DE PUNTOS CRÍTICOS EN EL CARRIL DE ASCENSO DEL TRAMO NEJAPA - IZAPA	1,236,286.00	674,337.69	561,948.31
Rentas del Tesoro	1,236,286.00	674,337.69	561,948.31
CONSTRUCCIÓN DEL PUENTE CUISALÁ	5,000.00	0.00	5,000.00
Rentas del Tesoro	5,000.00	0.00	5,000.00
CONSTRUCCIÓN DEL PUENTE BANACRUZ	5,000.00	0.00	5,000.00
Rentas del Tesoro	5,000.00	0.00	5,000.00
MEJORAMIENTO DEL CAMINO OCHOMOGO-LAS SALINAS ENTRE LOS MUNICIPIOS DE NANDAIME Y TOLA	1,987,851.00	0.00	1,987,851.00
Préstamos Externos	1,987,851.00	0.00	1,987,851.00
MEJORAMIENTO DE LA CARRETERA LA CURVA - NUEVA GUINEA - NACIONES UNIDAS	8,788,424.00	0.00	8,788,424.00
Rentas del Tesoro	595,826.00	0.00	595,826.00
Préstamos Externos	8,192,598.00	0.00	8,192,598.00
MEJORAMIENTO DEL CAMINO SIUNA - ROSITA	5,000.00	0.00	5,000.00
Rentas del Tesoro	5,000.00	0.00	5,000.00
MEJORAMIENTO DE LA CARRETERA GRANADA - MALACATOYA	89,989,176.00	28,123,220.18	61,865,955.82
Rentas del Tesoro	1,192,710.00	0.00	1,192,710.00
Préstamos Externos	88,796,466.00	28,123,220.18	60,673,245.82
MEJORAMIENTO DEL CAMINO CARDENAS - COLÓN	89,989,176.00	34,865,102.13	55,124,073.87
Rentas del Tesoro	1,192,710.00	0.00	1,192,710.00
Préstamos Externos	88,796,466.00	34,865,102.13	53,931,363.87
MEJORAMIENTO DEL CAMINO LA LIBERTAD - SAN PEDRO DE LÓVAGO	107,344,803.00	62,916,971.14	44,427,831.86
Rentas del Tesoro	1,812,920.00	0.00	1,812,920.00
Préstamos Externos	105,531,883.00	62,916,971.14	42,614,911.86
MEJORAMIENTO DEL CAMINO MORGAN POINT - LONG BAY - QUEEN HILL EN CORN ISLAND	11,033,036.00	6,634,560.43	4,398,475.57



Cuadro 11 - A

Gobierno de la República de Nicaragua

Fec : 24/4/2018

Ministerio de Hacienda y Crédito Público

Ho : 15:41:31

PROGRAMA DE INVERSION PUBLICA

Ejercicio Presupuestario : 2018

Mes Inicial : Enero

Mes final : Marzo

Moneda : CÓRDOBA DE NICARAGUA

Descripción	Presupuesto Actualizado	Devengado Acumulado	Saldo por Devengar
	A	B	(A - B)
Préstamos Externos	11,033,036.00	6,634,560.43	4,398,475.57
MEJORAMIENTO DEL CAMINO LAS VUELTAS - LAS CRUCES ENTRE LOS MUNICIPIOS DE EL JÍCARO Y QUILALÍ	106,763,729.00	0.00	106,763,729.00
Rentas del Tesoro	3,274,472.00	0.00	3,274,472.00
Préstamos Externos	103,489,257.00	0.00	103,489,257.00
AMPLIACIÓN DE LA CARRETERA EMPALME TICUANTEPE-LA CONCEPCIÓN-SAN MARCOS-CUATRO ESQUINAS	2,481,191.00	0.00	2,481,191.00
Rentas del Tesoro	168,216.00	0.00	168,216.00
Préstamos Externos	2,312,975.00	0.00	2,312,975.00
AMPLIACIÓN DEL ACCESO AL PUESTO FRONTERIZO EL ESPINO EN EL MUNICIPIO DE SAN LUCAS	1,160,241.00	0.00	1,160,241.00
Rentas del Tesoro	90,115.00	0.00	90,115.00
Préstamos Externos	1,070,126.00	0.00	1,070,126.00
AMPLIACION DEL ACCESO AL PUESTO FRONTERIZO LAS MANOS EN EL MUNICIPIO DE DIPILTO	1,319,490.00	0.00	1,319,490.00
Rentas del Tesoro	102,484.00	0.00	102,484.00
Préstamos Externos	1,217,006.00	0.00	1,217,006.00
AMPLIACIÓN DEL ACCESO AL PUESTO FRONTERIZO EL GUASAULE EN EL MUNICIPIO DE SOMOTILLO	697,282.00	0.00	697,282.00
Rentas del Tesoro	54,157.00	0.00	54,157.00
Préstamos Externos	643,125.00	0.00	643,125.00
AMPLIACION DE LA CARRETERA EMPALME GUANACASTE-NANDAIME-RIVAS	5,838,098.00	0.00	5,838,098.00
Rentas del Tesoro	395,803.00	0.00	395,803.00
Préstamos Externos	5,442,295.00	0.00	5,442,295.00
MEJORAMIENTO DE LA CARRETERA DE ACCESO VIAL A LA CIUDAD DE JUIGALPA	662,617.00	0.00	662,617.00
Préstamos Externos	662,617.00	0.00	662,617.00
MEJORAMIENTO DE LA CARRETERA EMPALME PÁJARO NEGRO - EL TRIUNFO EN EL MUNICIPIO DEL ALMENDRO	4,292,046.00	0.00	4,292,046.00
Rentas del Tesoro	290,987.00	0.00	290,987.00
Préstamos Externos	4,001,059.00	0.00	4,001,059.00



Cuadro 11 - A

Gobierno de la República de Nicaragua

Fec : 24/4/2018

Ministerio de Hacienda y Crédito Público

Ho : 15:41:31

PROGRAMA DE INVERSION PUBLICA

Ejercicio Presupuestario : 2018

Mes Inicial : Enero

Mes final : Marzo

Moneda : CÓRDOBA DE NICARAGUA

Descripción	Presupuesto Actualizado	Devengado Acumulado	Saldo por Devengar
	A	B	(A - B)
CONSTRUCCION DE LA CIRCUNVALACION DE LA CIUDAD DE RIVAS	795,140.00	0.00	795,140.00
Préstamos Externos	795,140.00	0.00	795,140.00
MEJORAMIENTO DEL CAMINO EMPALME SAN GABRIEL-EMPALME LAS CRUCES EN EL DEPARTAMENTO DE JINOTEGA	1,666,482.00	0.00	1,666,482.00
Préstamos Externos	1,666,482.00	0.00	1,666,482.00
CONSTRUCCION DE LA CARRETERA LITORAL DEL PACÍFICO ENTRE LOS DEPARTAMENTOS DE MANAGUA, CARAZO Y RIVAS	50,000.00	0.00	50,000.00
Rentas del Tesoro	50,000.00	0.00	50,000.00
MEJORAMIENTO DEL CAMINO EMPALME LA CORONA-SAN JOSÉ DE LA VEGA EN EL MUNICIPIO DE BOACO	1,645,579.00	0.00	1,645,579.00
Rentas del Tesoro	1,645,579.00	0.00	1,645,579.00
MEJORAMIENTO DEL CAMINO VILLA SANDINO-LA CAMPANA EN EL DEPARTAMENTO DE CHONTALES	2,910,515.00	0.00	2,910,515.00
Préstamos Externos	2,910,515.00	0.00	2,910,515.00
MEJORAMIENTO DEL CAMINO ESTELÍ - EMPALME LA QUIATA EN EL MUNICIPIO DE ESTELÍ	3,274,803.00	0.00	3,274,803.00
Rentas del Tesoro	3,274,803.00	0.00	3,274,803.00
MEJORAMIENTO DE LA CARRETERA LA GARITA - ROTONDA EL COYOTEPE ENTRE LOS MUNICIPIOS DE MANAGUA Y MASAYA	5,000.00	0.00	5,000.00
Rentas del Tesoro	5,000.00	0.00	5,000.00
CONSTRUCCIÓN DEL PUENTE SAPOÁ	58,000,000.00	0.00	58,000,000.00
Rentas del Tesoro	58,000,000.00	0.00	58,000,000.00
REVESTIMIENTO DE CARRETERAS	150,818,408.00	34,474,903.18	116,343,504.82
Rentas del Tesoro	150,818,408.00	34,474,903.18	116,343,504.82
REHABILITACIÓN DE CAMINOS INTERMUNICIPALES	404,350,000.00	154,617,566.76	249,732,433.24
Rentas del Tesoro	404,350,000.00	154,617,566.76	249,732,433.24
DRENAJE DE CARRETERAS	290,258,918.00	83,775,224.47	206,483,693.53
Rentas del Tesoro	290,258,918.00	83,775,224.47	206,483,693.53
MEJORAS EN LA CARRETERA RIO BLANCO - PUERTO CABEZAS	100,000,000.00	35,000,000.00	65,000,000.00
Rentas del Tesoro	100,000,000.00	35,000,000.00	65,000,000.00



Cuadro 11 - A

Gobierno de la República de Nicaragua

Fec : 24/4/2018

Ministerio de Hacienda y Crédito Público

Ho : 15:41:31

PROGRAMA DE INVERSION PUBLICA

Ejercicio Presupuestario : 2018

Mes Inicial : Enero

Mes final : Marzo

Moneda : CÓRDOBA DE NICARAGUA

Descripción	Presupuesto Actualizado	Devengado Acumulado	Saldo por Devengar
	A	B	(A - B)
MEJORAMIENTO DE LA CARRETERA BOACO - MUY MUY - RÍO BLANCO	34,609,960.00	18,204,560.03	16,405,399.97
Rentas del Tesoro	394,100.00	110,136.23	283,963.77
Préstamos Externos	34,215,860.00	18,094,423.80	16,121,436.20
REHABILITACION DE LA CARRETERA SAN LORENZO - MUHAN	89,778,612.00	89,778,612.00	0.00
Préstamos Externos	89,778,612.00	89,778,612.00	0.00
Ministerio de Salud	2,042,630,118.00	78,306,728.69	1,964,323,389.31
HABILITACION Y EQUIPAMIENTO DEL INSTITUTO NACIONAL TECNOLÓGICO DE LA SALUD	1,626,791.00	1,224,736.54	402,054.46
Rentas del Tesoro Alivio	50,000.00	0.00	50,000.00
Donaciones Externas	1,576,791.00	1,224,736.54	352,054.46
CONSTRUCCIÓN Y EQUIPAMIENTO DE BODEGA DE INSUMOS MÉDICOS EN SEDE SILAIS RACCS	10,740,000.00	0.00	10,740,000.00
Rentas del Tesoro	10,740,000.00	0.00	10,740,000.00
CONSTRUCCIÓN Y EQUIPAMIENTO DE BODEGA DE INSUMOS NO MÉDICOS EN SEDE SILAIS RIVAS	16,280,000.00	0.00	16,280,000.00
Rentas del Tesoro	16,280,000.00	0.00	16,280,000.00
CONSTRUCCION Y EQUIPAMIENTO DE BODEGA DE INSUMOS MÉDICOS EN SEDE SILAIS RÍO SAN JUAN	16,905,000.00	0.00	16,905,000.00
Rentas del Tesoro	16,905,000.00	0.00	16,905,000.00
REEMPLAZO DE LAS BODEGAS DEL PROGRAMA DE ENFERMEDADES TRANSMITIDAS POR VECTORES DEL SILAIS MANAGUA	5,502,500.00	0.00	5,502,500.00
Rentas del Tesoro	5,502,500.00	0.00	5,502,500.00
CONSTRUCCION Y EQUIPAMIENTO DE HOSPITAL PRIMARIO EN SAN MIGUELITO	90,214,055.00	13,412,568.86	76,801,486.14
Rentas del Tesoro Alivio	90,214,055.00	13,412,568.86	76,801,486.14
REEMPLAZO Y EQUIPAMIENTO DEL HOSPITAL PRIMARIO GASPAR GARCÍA LAVIANA DE SAN JUAN DEL SUR	88,232,228.00	14,970,014.05	73,262,213.95
Rentas del Tesoro Alivio	88,232,228.00	14,970,014.05	73,262,213.95
REEMPLAZO Y EQUIPAMIENTO DEL HOSPITAL PRIMARIO BELLO AMANECER DE QUILALÍ	57,571,000.00	412,375.53	57,158,624.47
Préstamos Externos	57,571,000.00	412,375.53	57,158,624.47



Cuadro 11 - A

Gobierno de la República de Nicaragua

Fec : 24/4/2018

Ministerio de Hacienda y Crédito Público

Ho : 15:41:31

PROGRAMA DE INVERSION PUBLICA

Ejercicio Presupuestario : 2018

Mes Inicial : Enero

Mes final : Marzo

Moneda : CÓRDOBA DE NICARAGUA

Descripción	Presupuesto Actualizado	Devengado Acumulado	Saldo por Devengar
	A	B	(A - B)
REEMPLAZO Y EQUIPAMIENTO DEL HOSPITAL PRIMARIO SAN JOSÉ DE MATIGUÁS	77,094,500.00	148,591.95	76,945,908.05
Préstamos Externos	77,094,500.00	148,591.95	76,945,908.05
REEMPLAZO Y EQUIPAMIENTO DEL CENTRO DE SALUD FAMILIAR MÁNTICA BERIO EN LEÓN	23,910,000.00	0.00	23,910,000.00
Préstamos Externos	23,910,000.00	0.00	23,910,000.00
REHABILITACIÓN Y EQUIPAMIENTO DEL PUESTO DE SALUD FAMILIAR Y COMUNITARIO SAN ANTONIO DE LA COMUNIDAD KUKARAWALA EN EL TORTUGUERO	1,305,500.00	0.00	1,305,500.00
Rentas del Tesoro Alivio	1,305,500.00	0.00	1,305,500.00
CONSTRUCCIÓN Y EQUIPAMIENTO DEL PUESTO DE SALUD FAMILIAR Y COMUNITARIO DE LA COMUNIDAD LAS BARANDAS EN SIUNA	9,315,000.00	0.00	9,315,000.00
Préstamos Externos	9,315,000.00	0.00	9,315,000.00
CONSTRUCCIÓN Y EQUIPAMIENTO DE PUESTO DE SALUD FAMILIAR Y COMUNITARIO DEL SECTOR 1 URBANO EN PUERTO CABEZAS	8,315,000.00	0.00	8,315,000.00
Préstamos Externos	8,315,000.00	0.00	8,315,000.00
CONSTRUCCIÓN Y EQUIPAMIENTO DEL PUESTO DE SALUD FAMILIAR Y COMUNITARIO SAN RAMÓN EN SAN CARLOS	2,775,000.00	2,036,781.16	738,218.84
Rentas del Tesoro Alivio	2,775,000.00	2,036,781.16	738,218.84
CONSTRUCCIÓN Y EQUIPAMIENTO DEL PUESTO DE SALUD FAMILIAR Y COMUNITARIO EN CHIQUILISTAGUA	500,000.00	0.00	500,000.00
Rentas del Tesoro Alivio	500,000.00	0.00	500,000.00
CONSTRUCCION Y EQUIPAMIENTO DEL PUESTO DE SALUD FAMILIAR Y COMUNITARIO HILARIO SÁNCHEZ DEL DISTRITO III DE MANAGUA	500,000.00	0.00	500,000.00
Rentas del Tesoro Alivio	500,000.00	0.00	500,000.00
CONSTRUCCIÓN Y EQUIPAMIENTO DEL PUESTO DE SALUD FAMILIAR Y COMUNITARIO LAS MERCEDES EN SANTA LUCÍA	500,000.00	0.00	500,000.00
Rentas del Tesoro Alivio	500,000.00	0.00	500,000.00
CONSTRUCCION Y EQUIPAMIENTO DEL PUESTO DE SALUD FAMILIAR Y COMUNITARIO DE LA COMUNIDAD BOCAS DE PAR PAR RÍO COCO EN WIWILÍ	500,000.00	0.00	500,000.00



Cuadro 11 - A

Gobierno de la República de Nicaragua

Fec : 24/4/2018

Ministerio de Hacienda y Crédito Público

Ho : 15:41:31

PROGRAMA DE INVERSION PUBLICA

Ejercicio Presupuestario : 2018

Mes Inicial : Enero

Mes final : Marzo

Moneda : CÓRDOBA DE NICARAGUA

Descripción	Presupuesto Actualizado	Devengado Acumulado	Saldo por Devengar
	A	B	(A - B)
Rentas del Tesoro Alivio	500,000.00	0.00	500,000.00
REEMPLAZO Y EQUIPAMIENTO DEL PUESTO DE SALUD FAMILIAR Y COMUNITARIO DE LA COMUNIDAD TEOTECACINTE EN JALAPA	7,415,000.00	365,733.09	7,049,266.91
Rentas del Tesoro Alivio	7,415,000.00	365,733.09	7,049,266.91
REEMPLAZO Y EQUIPAMIENTO DEL PUESTO DE SALUD FAMILIAR Y COMUNITARIO FRANCISCO REAL EN MASAYA	7,310,000.00	0.00	7,310,000.00
Rentas del Tesoro Alivio	7,310,000.00	0.00	7,310,000.00
REEMPLAZO Y EQUIPAMIENTO DEL PUESTO DE SALUD FAMILIAR Y COMUNITARIO DE LA COMUNIDAD CUATRO ESQUINAS EN RÍO BLANCO	4,440,000.00	895,311.01	3,544,688.99
Rentas del Tesoro Alivio	4,440,000.00	895,311.01	3,544,688.99
REEMPLAZO Y EQUIPAMIENTO DEL PUESTO DE SALUD FAMILIAR Y COMUNITARIO LA COLONIA EN WIWILÍ	8,315,000.00	0.00	8,315,000.00
Préstamos Externos	8,315,000.00	0.00	8,315,000.00
REEMPLAZO Y EQUIPAMIENTO DEL PUESTO DE SALUD FAMILIAR Y COMUNITARIO HALOUVER EN PRINZAPOLKA	8,350,000.00	0.00	8,350,000.00
Préstamos Externos	8,350,000.00	0.00	8,350,000.00
REEMPLAZO Y EQUIPAMIENTO DEL PUESTO DE SALUD FAMILIAR Y COMUNITARIO EL JÍCARO EN EL ALMENDRO	500,000.00	0.00	500,000.00
Rentas del Tesoro Alivio	500,000.00	0.00	500,000.00
REEMPLAZO DE CASA MATERNA DE LA COMUNIDAD LAS QUEBRADAS EN SIUNA	1,682,060.00	1,366,825.28	315,234.72
Préstamos Externos	1,682,060.00	1,366,825.28	315,234.72
CONSTRUCCION DE VIVIENDA PARA PERSONAL DE SALUD EN LA COMUNIDAD AYAPAL EN SAN JOSÉ DE BOCAY	2,380,000.00	1,500,929.72	879,070.28
Rentas del Tesoro Alivio	2,380,000.00	1,500,929.72	879,070.28
CONSTRUCCION DE VIVIENDA PARA PERSONAL DE SALUD EN BONANZA	3,375,000.00	1,388,196.81	1,986,803.19
Rentas del Tesoro Alivio	3,375,000.00	1,388,196.81	1,986,803.19
REEMPLAZO Y EQUIPAMIENTO DEL CENTRO DE SALUD FAMILIAR EN SUTIABA	33,070,000.00	0.00	33,070,000.00
Préstamos Externos	33,070,000.00	0.00	33,070,000.00
REEMPLAZO Y EQUIPAMIENTO DEL CENTRO DE SALUD FAMILIAR EN MATEARE	52,910,000.00	0.00	52,910,000.00
Rentas del Tesoro Alivio	52,910,000.00	0.00	52,910,000.00



Cuadro 11 - A

Gobierno de la República de Nicaragua

Fec : 24/4/2018

Ministerio de Hacienda y Crédito Público

Ho : 15:41:31

PROGRAMA DE INVERSION PUBLICA

Ejercicio Presupuestario : 2018

Mes Inicial : Enero

Mes final : Marzo

Moneda : CÓRDOBA DE NICARAGUA

Descripción	Presupuesto Actualizado	Devengado Acumulado	Saldo por Devengar
	A	B	(A - B)
CONSTRUCCION Y EQUIPAMIENTO DEL HOSPITAL PRIMARIO DE LA COMUNIDAD MINA EL LIMÓN EN LARREYNAGA	73,429,500.00	0.00	73,429,500.00
Rentas del Tesoro Alivio	73,429,500.00	0.00	73,429,500.00
MEJORAMIENTO Y EQUIPAMIENTO DEL HOSPITAL PRIMARIO OSWALDO PADILLA EN WASPAM	6,100,000.00	4,318,699.71	1,781,300.29
Rentas del Tesoro Alivio	6,100,000.00	4,318,699.71	1,781,300.29
CONSTRUCCION Y EQUIPAMIENTO DEL HOSPITAL PRIMARIO EN LA CRUZ DE RÍO GRANDE	11,060,000.00	0.00	11,060,000.00
Rentas del Tesoro Alivio	11,060,000.00	0.00	11,060,000.00
CONSTRUCCION Y EQUIPAMIENTO DEL HOSPITAL PRIMARIO EN EL AYOTE	11,056,000.00	804,149.78	10,251,850.22
Rentas del Tesoro Alivio	11,056,000.00	804,149.78	10,251,850.22
CONSTRUCCION Y EQUIPAMIENTO DEL HOSPITAL PRIMARIO EN LA COMUNIDAD LOS CHILES EN SAN CARLOS	11,056,000.00	0.00	11,056,000.00
Rentas del Tesoro Alivio	11,056,000.00	0.00	11,056,000.00
REEMPLAZO Y EQUIPAMIENTO DEL CENTRO DE SALUD FAMILIAR DE SAN FRANCISCO DEL NORTE	17,347,313.00	0.00	17,347,313.00
Rentas del Tesoro Alivio	17,347,313.00	0.00	17,347,313.00
REHABILITACION DE VIVIENDA PARA PERSONAL DE SALUD EN CORN ISLAND	2,375,058.00	1,092,329.28	1,282,728.72
Préstamos Externos	2,375,058.00	1,092,329.28	1,282,728.72
REEMPLAZO Y EQUIPAMIENTO DEL HOSPITAL PRIMARIO FIDEL VENTURA EN WASLALA	43,120,000.00	0.00	43,120,000.00
Préstamos Externos	43,120,000.00	0.00	43,120,000.00
CONSTRUCCION DE CASA MATERNA EN WIWILÍ DE NUEVA SEGOVIA	6,780,000.00	0.00	6,780,000.00
Rentas del Tesoro Alivio	6,780,000.00	0.00	6,780,000.00
MEJORAMIENTO Y EQUIPAMIENTO DEL CENTRO DE SALUD FAMILIAR HAYDEE MENESES EN PALACAGÜINA	6,780,000.00	0.00	6,780,000.00
Préstamos Externos	6,780,000.00	0.00	6,780,000.00
MEJORAMIENTO Y EQUIPAMIENTO DEL CENTRO DE SALUD FAMILIAR DENIS GUTIÉRREZ EN RÍO BLANCO	6,780,000.00	0.00	6,780,000.00
Préstamos Externos	6,780,000.00	0.00	6,780,000.00
CONSTRUCCIÓN Y EQUIPAMIENTO DEL HOSPITAL DEPARTAMENTAL DE CHINANDEGA	641,217,209.00	29,401,747.91	611,815,461.09



Cuadro 11 - A

Gobierno de la República de Nicaragua

Fec : 24/4/2018

Ministerio de Hacienda y Crédito Público

Ho : 15:41:31

PROGRAMA DE INVERSION PUBLICA

Ejercicio Presupuestario : 2018

Mes Inicial : Enero

Mes final : Marzo

Moneda : CÓRDOBA DE NICARAGUA

Descripción	Presupuesto Actualizado	Devengado Acumulado	Saldo por Devengar
	A	B	(A - B)
Donaciones Externas	183,017,209.00	9,638,497.62	173,378,711.38
Préstamos Externos	458,200,000.00	19,763,250.29	438,436,749.71
REHABILITACION DEL HOSPITAL DEPARTAMENTAL VICTORIA MOTTA DE JINOTEGA	36,000,000.00	1,215,174.22	34,784,825.78
Préstamos Externos	36,000,000.00	1,215,174.22	34,784,825.78
REEMPLAZO Y EQUIPAMIENTO DEL HOSPITAL OSCAR DANILO ROSALES ARGÜELLO EN LEÓN	261,905,500.00	0.00	261,905,500.00
Préstamos Externos	261,905,500.00	0.00	261,905,500.00
REHABILITACIÓN Y EQUIPAMIENTO DEL HOSPITAL HUMBERTO ALVARADO DE MASAYA	21,609,904.00	3,252,563.81	18,357,340.19
Rentas del Tesoro Alivio	21,609,904.00	3,252,563.81	18,357,340.19
MEJORAMIENTO Y EQUIPAMIENTO DEL HOSPITAL LUIS FELIPE MONCADA DE SAN CARLOS	500,000.00	499,999.98	0.02
Rentas del Tesoro Alivio	500,000.00	499,999.98	0.02
CONSTRUCCION Y EQUIPAMIENTO DEL HOSPITAL DEPARTAMENTAL DE NUEVA GUINEA	10,150,000.00	0.00	10,150,000.00
Rentas del Tesoro Alivio	10,150,000.00	0.00	10,150,000.00
MEJORAMIENTO Y EQUIPAMIENTO DEL HOSPITAL PSICOSOCIAL JOSÉ DOLORES FLETES EN MANAGUA	19,620,000.00	0.00	19,620,000.00
Rentas del Tesoro Alivio	19,620,000.00	0.00	19,620,000.00
MEJORAMIENTO Y EQUIPAMIENTO DEL HOSPITAL BERTHA CALDERÓN EN MANAGUA	80,270,000.00	0.00	80,270,000.00
Rentas del Tesoro Alivio	80,270,000.00	0.00	80,270,000.00
MEJORAMIENTO Y EQUIPAMIENTO DEL HOSPITAL MANOLO MORALES EN MANAGUA	500,000.00	0.00	500,000.00
Rentas del Tesoro Alivio	500,000.00	0.00	500,000.00
MEJORAMIENTO Y EQUIPAMIENTO DEL CENTRO NACIONAL DE OFTALMOLOGÍA	30,270,000.00	0.00	30,270,000.00
Rentas del Tesoro Alivio	30,270,000.00	0.00	30,270,000.00
CONSTRUCCIÓN Y EQUIPAMIENTO DE BODEGA DE INSUMOS MÉDICOS DEL HOSPITAL JOSÉ NIEBOROWSKI EN BOACO	7,710,000.00	0.00	7,710,000.00
Rentas del Tesoro Alivio	7,710,000.00	0.00	7,710,000.00
REEMPLAZO Y EQUIPAMIENTO DEL HOSPITAL REGIONAL NUEVO AMANECER DE LA REGIÓN AUTÓNOMA COSTA CARIBE NORTE	170,000,000.00	0.00	170,000,000.00



Cuadro 11 - A

Gobierno de la República de Nicaragua

Fec : 24/4/2018

Ministerio de Hacienda y Crédito Público

Ho : 15:41:31

PROGRAMA DE INVERSION PUBLICA

Ejercicio Presupuestario : 2018

Mes Inicial : Enero

Mes final : Marzo

Moneda : CÓRDOBA DE NICARAGUA

Descripción	Presupuesto Actualizado	Devengado Acumulado	Saldo por Devengar
	A	B	(A - B)
Donaciones Externas	23,200,000.00	0.00	23,200,000.00
Préstamos Externos	146,800,000.00	0.00	146,800,000.00
REHABILITACION Y EQUIPAMIENTO DEL HOSPITAL ANTONIO LENIN FONSECA EN MANAGUA	13,180,000.00	0.00	13,180,000.00
Rentas del Tesoro Alivio	13,180,000.00	0.00	13,180,000.00
REHABILITACIÓN DEL HOSPITAL DEPARTAMENTAL CÉSAR AMADOR MOLINA EN MATAGALPA	12,280,000.00	0.00	12,280,000.00
Rentas del Tesoro Alivio	12,280,000.00	0.00	12,280,000.00
Ministerio del Ambiente y de los Recursos Naturales	88,612,970.00	0.00	88,612,970.00
MEJORAMIENTO DE LA CAPACIDAD DEL SISTEMA DE CAPTACION DE AGUA POTABLE Y SU USO ADECUADO	18,612,970.00	0.00	18,612,970.00
Donaciones Externas	18,612,970.00	0.00	18,612,970.00
MEJORAMIENTO DE OFICINAS ADMINISTRATIVAS EN DELEGACIONES TERRITORIALES DEL MARENA	28,613,049.00	0.00	28,613,049.00
Rentas del Tesoro	28,613,049.00	0.00	28,613,049.00
MEJORAMIENTO DE INFRAESTRUCTURA PARA VIGILANCIA Y CONTROL DE RESERVAS	31,956,638.00	0.00	31,956,638.00
Rentas del Tesoro	31,956,638.00	0.00	31,956,638.00
MEJORAMIENTO DE INFRAESTRUCTURA PARA LA INVESTIGACIÓN CIENTÍFICA Y FACILIDADES TURÍSTICAS EN ÁREAS PROTEGIDAS	9,430,313.00	0.00	9,430,313.00
Rentas del Tesoro	9,430,313.00	0.00	9,430,313.00
Ministerio de Energía y Minas	534,870,136.00	6,215,142.43	528,654,993.57
ELECTRIFICACIÓN RURAL	100,397,249.00	1,932,220.11	98,465,028.89
Rentas del Tesoro Alivio	100,397,249.00	1,932,220.11	98,465,028.89
EXPANSIÓN DE COBERTURA EN ZONAS AISLADAS CON FUENTES RENOVABLES (PNESER-C3)	3,748,660.00	114,260.43	3,634,399.57
Rentas del Tesoro Alivio	1,480,142.00	114,260.43	1,365,881.57
Préstamos Externos	2,268,518.00	0.00	2,268,518.00
PREINVERSIÓN Y ESTUDIOS DE PROYECTOS DE GENERACIÓN DE ENERGÍA RENOVABLE (PNESER-C4)	78,395,562.00	187,142.09	78,208,419.91
Rentas del Tesoro Alivio	1,975,538.00	187,142.09	1,788,395.91



Cuadro 11 - A

Gobierno de la República de Nicaragua

Fec : 24/4/2018

Ministerio de Hacienda y Crédito Público

Ho : 15:41:31

PROGRAMA DE INVERSION PUBLICA

Ejercicio Presupuestario : 2018

Mes Inicial : Enero

Mes final : Marzo

Moneda : CÓRDOBA DE NICARAGUA

Descripción	Presupuesto Actualizado	Devengado Acumulado	Saldo por Devengar
	A	B	(A - B)
Préstamos Externos	76,420,024.00	0.00	76,420,024.00
INSTALACIÓN DE SISTEMAS SOLARES TÉRMICOS EN INSTITUCIONES PÚBLICAS (PNESER-C5)	49,224,134.00	2,844,729.74	46,379,404.26
Rentas del Tesoro Alivio	2,855,298.00	134,925.85	2,720,372.15
Préstamos Externos	46,368,836.00	2,709,803.89	43,659,032.11
INSTALACIÓN DE SISTEMAS FOTOVOLTAICOS EN ZONAS RURALES DEL SECTOR AGROPECUARIO (PNESER-C5)	19,259,114.00	0.00	19,259,114.00
Préstamos Externos	19,259,114.00	0.00	19,259,114.00
INSTALACIÓN DE SISTEMAS FOTOVOLTAICOS EN LA RACCN	52,262,664.00	1,136,790.06	51,125,873.94
Rentas del Tesoro Alivio	11,266,773.00	1,136,790.06	10,129,982.94
Préstamos Externos	40,995,891.00	0.00	40,995,891.00
INSTALACION DE SISTEMAS FOTOVOLTAICOS EN LA RACCS	148,102,179.00	0.00	148,102,179.00
Préstamos Externos	148,102,179.00	0.00	148,102,179.00
INSTALACIÓN DE SISTEMAS FOTOVOLTAICOS EN RÍO SAN JUAN	37,169,904.00	0.00	37,169,904.00
Préstamos Externos	37,169,904.00	0.00	37,169,904.00
CONSTRUCCIÓN DE CENTRAL GEOTERMOELÉCTRICA EN EL CAMPO DEL VOLCÁN COSIGÜINA - CHINANDEGA	46,310,670.00	0.00	46,310,670.00
Rentas del Tesoro Alivio	1,166,000.00	0.00	1,166,000.00
Donaciones Externas	18,057,826.00	0.00	18,057,826.00
Préstamos Externos	27,086,844.00	0.00	27,086,844.00
Policía Nacional	366,139,014.00	14,786,740.10	351,352,273.90
REEMPLAZO Y EQUIPAMIENTO DE LA DELEGACIÓN POLICIAL EN BLUEFIELDS	57,922,193.00	3,115,252.59	54,806,940.41
Préstamos Externos	57,922,193.00	3,115,252.59	54,806,940.41
REEMPLAZO Y EQUIPAMIENTO DE LA DELEGACIÓN POLICIAL DISTRITO N° 1 EN MANAGUA	11,538,183.75	0.00	11,538,183.75
Préstamos Externos	11,538,183.75	0.00	11,538,183.75
CONSTRUCCIÓN Y EQUIPAMIENTO DE LA DELEGACIÓN POLICIAL EN SOMOTILLO, CHINANDEGA	11,572,540.00	0.00	11,572,540.00
Rentas del Tesoro	0.00	0.00	0.00
Préstamos Externos	11,572,540.00	0.00	11,572,540.00



Cuadro 11 - A

Gobierno de la República de Nicaragua

Fec : 24/4/2018

Ministerio de Hacienda y Crédito Público

Ho : 15:41:31

PROGRAMA DE INVERSION PUBLICA

Ejercicio Presupuestario : 2018

Mes Inicial : Enero

Mes final : Marzo

Moneda : CÓRDOBA DE NICARAGUA

Descripción	Presupuesto Actualizado	Devengado Acumulado	Saldo por Devengar
	A	B	(A - B)
CONSTRUCCION Y EQUIPAMIENTO DE LA DELEGACIÓN POLICIAL EN EL SAUCE, LEÓN	3,710,280.00	0.00	3,710,280.00
Préstamos Externos	3,710,280.00	0.00	3,710,280.00
CONSTRUCCION Y EQUIPAMIENTO DE LA DELEGACIÓN POLICIAL EN LARREYNAGA-MALPAISILLO, LEÓN	3,710,280.00	0.00	3,710,280.00
Préstamos Externos	3,710,280.00	0.00	3,710,280.00
CONSTRUCCIÓN Y EQUIPAMIENTO DE LA DELEGACIÓN POLICIAL EN PALACAGÜINA, MADRIZ	3,710,280.00	0.00	3,710,280.00
Préstamos Externos	3,710,280.00	0.00	3,710,280.00
CONSTRUCCIÓN Y EQUIPAMIENTO DE LA DELEGACIÓN POLICIAL EN CONDEGA, ESTELÍ	5,499,165.00	0.00	5,499,165.00
Préstamos Externos	5,499,165.00	0.00	5,499,165.00
CONSTRUCCION Y EQUIPAMIENTO DE LA DELEGACIÓN POLICIAL EN WIWILÍ, NUEVA SEGOVIA	3,975,300.00	0.00	3,975,300.00
Préstamos Externos	3,975,300.00	0.00	3,975,300.00
CONSTRUCCION Y EQUIPAMIENTO DE LA DELEGACIÓN POLICIAL EN JALAPA, NUEVA SEGOVIA	12,399,150.00	0.00	12,399,150.00
Préstamos Externos	12,399,150.00	0.00	12,399,150.00
CONSTRUCCION Y EQUIPAMIENTO DE LA DELEGACIÓN POLICIAL EN SAN JUAN DEL RÍO COCO, MADRIZ	3,975,300.00	0.00	3,975,300.00
Préstamos Externos	3,975,300.00	0.00	3,975,300.00
CONSTRUCCION Y EQUIPAMIENTO DE LA DELEGACIÓN POLICIAL EN SANTO TOMÁS, CHONTALES	3,710,280.00	0.00	3,710,280.00
Préstamos Externos	3,710,280.00	0.00	3,710,280.00
CONSTRUCCION Y EQUIPAMIENTO DE LA DELEGACIÓN POLICIAL EN SAN PEDRO DE LÓVAGO, CHONTALES	3,710,280.00	0.00	3,710,280.00
Préstamos Externos	3,710,280.00	0.00	3,710,280.00
CONSTRUCCIÓN Y EQUIPAMIENTO DE LA DELEGACIÓN POLICIAL EN TEUSTEPE, BOACO	3,710,280.00	0.00	3,710,280.00
Préstamos Externos	3,710,280.00	0.00	3,710,280.00
CONSTRUCCION Y EQUIPAMIENTO DE LA DELEGACIÓN POLICIAL EN EL TUMA-LA DALIA, MATAGALPA	10,000.00	0.00	10,000.00
Préstamos Externos	10,000.00	0.00	10,000.00



Cuadro 11 - A

Gobierno de la República de Nicaragua

Fec : 24/4/2018

Ministerio de Hacienda y Crédito Público

Ho : 15:41:31

PROGRAMA DE INVERSION PUBLICA

Ejercicio Presupuestario : 2018

Mes Inicial : Enero

Mes final : Marzo

Moneda : CÓRDOBA DE NICARAGUA

Descripción	Presupuesto Actualizado	Devengado Acumulado	Saldo por Devengar
	A	B	(A - B)
CONSTRUCCION Y EQUIPAMIENTO DE LA DELEGACION POLICIAL EN RIO BLANCO, MATAGALPA	10,000.00	0.00	10,000.00
Préstamos Externos	10,000.00	0.00	10,000.00
MEJORAMIENTO Y AMPLIACION DE LA COBERTURA DEL SISTEMA DE RADIO COMUNICACION TRONCALIZADO DE LA POLICIA NACIONAL	32,818,310.00	0.00	32,818,310.00
Préstamos Externos	32,818,310.00	0.00	32,818,310.00
REHABILITACION Y EQUIPAMIENTO EN LAS AREAS DE SERVICIOS POLICIALES DE LA DELEGACION MASAYA	191,855.00	0.00	191,855.00
Préstamos Externos	191,855.00	0.00	191,855.00
REHABILITACION Y EQUIPAMIENTO EN LAS AREAS DE SERVICIOS POLICIALES DE LA DELEGACION JINOTEPE, CARAZO	191,855.00	0.00	191,855.00
Préstamos Externos	191,855.00	0.00	191,855.00
REHABILITACION Y EQUIPAMIENTO EN LAS AREAS DE SERVICIOS POLICIALES DE LA DELEGACION GRANADA	191,855.00	0.00	191,855.00
Préstamos Externos	191,855.00	0.00	191,855.00
REHABILITACION Y EQUIPAMIENTO EN LAS AREAS DE SERVICIOS POLICIALES DE LA DELEGACION RIVAS	191,855.00	0.00	191,855.00
Préstamos Externos	191,855.00	0.00	191,855.00
REHABILITACION Y EQUIPAMIENTO EN LAS AREAS DE SERVICIOS POLICIALES EN EL EDIFICIO DE JEFATURA, MANAGUA	172,550.00	0.00	172,550.00
Préstamos Externos	172,550.00	0.00	172,550.00
REHABILITACION Y EQUIPAMIENTO EN LAS AREAS DE SERVICIOS POLICIALES EN EL DISTRITO II, MANAGUA	52,126.00	0.00	52,126.00
Préstamos Externos	52,126.00	0.00	52,126.00
REHABILITACION Y EQUIPAMIENTO EN LAS AREAS DE SERVICIOS POLICIALES EN EL DISTRITO III, MANAGUA	52,126.00	0.00	52,126.00
Préstamos Externos	52,126.00	0.00	52,126.00
REHABILITACION Y EQUIPAMIENTO EN LAS AREAS DE SERVICIOS POLICIALES EN EL DISTRITO V, MANAGUA	52,126.00	0.00	52,126.00
Préstamos Externos	52,126.00	0.00	52,126.00
REHABILITACION Y EQUIPAMIENTO EN LAS AREAS DE SERVICIOS POLICIALES EN EL DISTRITO VI, MANAGUA	44,837.00	0.00	44,837.00



Cuadro 11 - A

Gobierno de la República de Nicaragua

Fec : 24/4/2018

Ministerio de Hacienda y Crédito Público

Ho : 15:41:31

PROGRAMA DE INVERSION PUBLICA

Ejercicio Presupuestario : 2018

Mes Inicial : Enero

Mes final : Marzo

Moneda : CÓRDOBA DE NICARAGUA

Descripción	Presupuesto Actualizado	Devengado Acumulado	Saldo por Devengar
	A	B	(A - B)
Préstamos Externos	44,837.00	0.00	44,837.00
REHABILITACION Y EQUIPAMIENTO EN LAS ÁREAS DE SERVICIOS POLICIALES EN EL DISTRITO VIII, MANAGUA	63,417.00	0.00	63,417.00
Préstamos Externos	63,417.00	0.00	63,417.00
REHABILITACION Y EQUIPAMIENTO EN LAS ÁREAS DE SERVICIOS POLICIALES DE LA DELEGACIÓN LEÓN	191,855.00	0.00	191,855.00
Préstamos Externos	191,855.00	0.00	191,855.00
REHABILITACION Y EQUIPAMIENTO EN LAS ÁREAS DE SERVICIOS POLICIALES DE LA DELEGACIÓN CHINANDEGA	191,855.00	0.00	191,855.00
Préstamos Externos	191,855.00	0.00	191,855.00
REHABILITACION Y EQUIPAMIENTO EN LAS ÁREAS DE SERVICIOS POLICIALES DE LA DELEGACIÓN SOMOTILLO, CHINANDEGA	191,855.00	0.00	191,855.00
Préstamos Externos	191,855.00	0.00	191,855.00
REHABILITACION Y EQUIPAMIENTO EN LAS ÁREAS DE SERVICIOS POLICIALES DE LA DELEGACIÓN EL VIEJO, CHINANDEGA	191,858.00	0.00	191,858.00
Préstamos Externos	191,858.00	0.00	191,858.00
REHABILITACION Y EQUIPAMIENTO EN LAS ÁREAS DE SERVICIOS POLICIALES DE LA DELEGACIÓN BOACO	191,855.00	0.00	191,855.00
Préstamos Externos	191,855.00	0.00	191,855.00
REHABILITACION Y EQUIPAMIENTO EN LAS ÁREAS DE SERVICIOS POLICIALES DE LA DELEGACIÓN MADRIZ	191,855.00	0.00	191,855.00
Préstamos Externos	191,855.00	0.00	191,855.00
REHABILITACION Y EQUIPAMIENTO EN LAS ÁREAS DE SERVICIOS POLICIALES DE LA DELEGACIÓN ESTELÍ	191,855.00	0.00	191,855.00
Préstamos Externos	191,855.00	0.00	191,855.00
REHABILITACION Y EQUIPAMIENTO EN LAS ÁREAS DE SERVICIOS POLICIALES DE LA DELEGACIÓN MATAGALPA	191,855.00	0.00	191,855.00
Préstamos Externos	191,855.00	0.00	191,855.00
REHABILITACION Y EQUIPAMIENTO EN LAS ÁREAS DE SERVICIOS POLICIALES DE LA DELEGACIÓN JINOTEGA	191,855.00	0.00	191,855.00
Préstamos Externos	191,855.00	0.00	191,855.00
REHABILITACION Y EQUIPAMIENTO EN LAS ÁREAS DE SERVICIOS POLICIALES DE LA DELEGACIÓN NUEVA SEGOVIA	191,855.00	0.00	191,855.00



Cuadro 11 - A

Gobierno de la República de Nicaragua

Fec : 24/4/2018

Ministerio de Hacienda y Crédito Público

Ho : 15:41:31

PROGRAMA DE INVERSION PUBLICA

Ejercicio Presupuestario : 2018

Mes Inicial : Enero

Mes final : Marzo

Moneda : CÓRDOBA DE NICARAGUA

Descripción	Presupuesto Actualizado	Devengado Acumulado	Saldo por Devengar
	A	B	(A - B)
Préstamos Externos	191,855.00	0.00	191,855.00
REHABILITACIÓN Y EQUIPAMIENTO EN LAS ÁREAS DE SERVICIOS POLICIALES DE LA DELEGACIÓN SIUNA, TRIÁNGULO MINERO	191,855.00	0.00	191,855.00
Préstamos Externos	191,855.00	0.00	191,855.00
REHABILITACIÓN Y EQUIPAMIENTO EN LAS ÁREAS DE SERVICIOS POLICIALES DE LA DELEGACIÓN EL RAMA, RACCS	274,051.00	0.00	274,051.00
Préstamos Externos	274,051.00	0.00	274,051.00
REHABILITACIÓN Y EQUIPAMIENTO EN LAS ÁREAS DE SERVICIOS POLICIALES DE LA DELEGACIÓN SAN CARLOS, RÍO SAN JUAN	191,855.00	0.00	191,855.00
Préstamos Externos	191,855.00	0.00	191,855.00
REHABILITACIÓN Y EQUIPAMIENTO EN LAS ÁREAS DE SERVICIOS POLICIALES DE LA DELEGACIÓN BLUEFIELDS, RACCS	191,855.00	0.00	191,855.00
Préstamos Externos	191,855.00	0.00	191,855.00
REHABILITACIÓN Y EQUIPAMIENTO EN LAS ÁREAS DE SERVICIOS POLICIALES DE LA DELEGACIÓN PUERTO CABEZAS, RACCN	191,855.00	0.00	191,855.00
Préstamos Externos	191,855.00	0.00	191,855.00
REEMPLAZO Y EQUIPAMIENTO DE LA DELEGACIÓN POLICIAL EN SAN RAFAEL DEL SUR, MANAGUA	44,307,143.00	0.00	44,307,143.00
Rentas del Tesoro	44,307,143.00	0.00	44,307,143.00
REEMPLAZO Y EQUIPAMIENTO DE LA DELEGACIÓN POLICIAL EN SAN ISIDRO, MATAGALPA	2,426,911.30	462,494.17	1,964,417.13
Rentas del Tesoro	452,755.00	0.00	452,755.00
Préstamos Externos	1,974,156.30	462,494.17	1,511,662.13
REEMPLAZO Y EQUIPAMIENTO DE LA DELEGACIÓN POLICIAL EN SAN RAMÓN, MATAGALPA	7,651,487.00	0.00	7,651,487.00
Rentas del Tesoro	7,651,487.00	0.00	7,651,487.00
REEMPLAZO Y EQUIPAMIENTO DE LA DELEGACIÓN POLICIAL EN EL VIEJO, CHINANDEGA	14,073,679.00	0.00	14,073,679.00
Rentas del Tesoro	14,073,679.00	0.00	14,073,679.00
REEMPLAZO Y EQUIPAMIENTO DE LA DELEGACIÓN POLICIAL EN SANTO TOMÁS DEL NORTE, CHINANDEGA	6,668,781.00	0.00	6,668,781.00
Rentas del Tesoro	6,668,781.00	0.00	6,668,781.00



Cuadro 11 - A

Gobierno de la República de Nicaragua

Fec : 24/4/2018

Ministerio de Hacienda y Crédito Público

Ho : 15:41:31

PROGRAMA DE INVERSION PUBLICA

Ejercicio Presupuestario : 2018

Mes Inicial : Enero

Mes final : Marzo

Moneda : CÓRDOBA DE NICARAGUA

Descripción	Presupuesto Actualizado	Devengado Acumulado	Saldo por Devengar
	A	B	(A - B)
REEMPLAZO Y EQUIPAMIENTO DE LA DELEGACIÓN POLICIAL EN EL JÍCARO, NUEVA SEGOVIA	6,675,143.00	0.00	6,675,143.00
Rentas del Tesoro	6,675,143.00	0.00	6,675,143.00
REEMPLAZO Y EQUIPAMIENTO DE LA DELEGACIÓN POLICIAL EN TOLA, RIVAS	9,201,575.00	0.00	9,201,575.00
Rentas del Tesoro	9,201,575.00	0.00	9,201,575.00
REEMPLAZO Y EQUIPAMIENTO DE LA DELEGACIÓN POLICIAL EN ALTAGRACIA, RIVAS	5,920,227.00	0.00	5,920,227.00
Rentas del Tesoro	5,920,227.00	0.00	5,920,227.00
REEMPLAZO Y EQUIPAMIENTO DE LA DELEGACIÓN POLICIAL EN MASATEPE, MASAYA	7,710,513.00	0.00	7,710,513.00
Rentas del Tesoro	7,710,513.00	0.00	7,710,513.00
REEMPLAZO Y EQUIPAMIENTO DE LA DELEGACIÓN POLICIAL EN MORRITO, RÍO SAN JUAN	5,157,203.00	0.00	5,157,203.00
Rentas del Tesoro	5,157,203.00	0.00	5,157,203.00
REEMPLAZO Y EQUIPAMIENTO DE LA DELEGACIÓN POLICIAL EN BOACO, BOACO	1,351,746.00	0.00	1,351,746.00
Rentas del Tesoro	1,351,746.00	0.00	1,351,746.00
AMPLIACIÓN Y EQUIPAMIENTO PARA LA COBERTURA RURAL MUNICIPAL DE LA POLICÍA NACIONAL	8,403,428.95	0.00	8,403,428.95
Préstamos Externos	8,403,428.95	0.00	8,403,428.95
REEMPLAZO Y EQUIPAMIENTO DE LA DELEGACIÓN POLICIAL EN SAN PEDRO DEL NORTE, CHINANDEGA	100,000.00	0.00	100,000.00
Rentas del Tesoro	100,000.00	0.00	100,000.00
Préstamos Externos	0.00	0.00	0.00
REEMPLAZO Y EQUIPAMIENTO DE LA DELEGACIÓN POLICIAL EN SAN DIONISIO, MATAGALPA	100,000.00	0.00	100,000.00
Rentas del Tesoro	100,000.00	0.00	100,000.00
FORTALECIMIENTO DE LA SEGURIDAD VIAL DE LA POLICÍA NACIONAL	835,378.00	108,201.73	727,176.27
Préstamos Externos	835,378.00	108,201.73	727,176.27
REEMPLAZO Y EQUIPAMIENTO DEL EDIFICIO DIRECCIÓN DE AUXILIO JUDICIAL, MANAGUA	78,445,748.00	11,100,791.61	67,344,956.39
Rentas del Tesoro	78,445,748.00	11,100,791.61	67,344,956.39



Cuadro 11 - A

Gobierno de la República de Nicaragua

Fec : 24/4/2018

Ministerio de Hacienda y Crédito Público

Ho : 15:41:31

PROGRAMA DE INVERSION PUBLICA

Ejercicio Presupuestario : 2018

Mes Inicial : Enero

Mes final : Marzo

Moneda : CÓRDOBA DE NICARAGUA

Descripción	Presupuesto Actualizado	Devengado Acumulado	Saldo por Devengar
	A	B	(A - B)
FORTALECIMIENTO DEL SISTEMA DE EMERGENCIAS, SISTEMA AUTOMATIZADO DE INVESTIGACIÓN POLICIAL Y CAPACIDADES OPERATIVAS DE LA POLICÍA NACIONAL	963,603.00	0.00	963,603.00
Préstamos Externos	963,603.00	0.00	963,603.00
Asignaciones y Subvenciones	9,651,134,792.00	3,424,585,096.19	6,226,549,695.81
MEJORAMIENTO Y AMPLIACIÓN DEL COMPLEJO DEL INSTITUTO NICARAGUENSE DE DEPORTES	4,535,000.00	0.00	4,535,000.00
Rentas del Tesoro	4,535,000.00	0.00	4,535,000.00
MEJORAMIENTO Y AMPLIACIÓN DEL COMPLEJO DEPORTIVO POLIDEPORTIVO ESPAÑA	9,476,000.00	0.00	9,476,000.00
Rentas del Tesoro	9,476,000.00	0.00	9,476,000.00
APORTE A LAS MUNICIPALIDADES PARA INSTALACIONES DEPORTIVAS	66,710,702.00	66,710,702.00	0.00
Rentas del Tesoro	66,710,702.00	66,710,702.00	0.00
REEMPLAZO Y EQUIPAMIENTO DE EDIFICIOS ADMINISTRATIVOS EN EL COMPLEJO DEL IND	12,000,000.00	0.00	12,000,000.00
Rentas del Tesoro	12,000,000.00	0.00	12,000,000.00
REEMPLAZO Y EQUIPAMIENTO DEL GIMNASIO DE HALTEROFILIA EN EL COMPLEJO POLIDEPORTIVO ESPAÑA	16,200,000.00	0.00	16,200,000.00
Rentas del Tesoro	16,200,000.00	0.00	16,200,000.00
MEJORAMIENTO DE OFICINAS ADMINISTRATIVAS SUB DIRECCION DE OPERACIONES, ESCUELA ADUANERA Y NIVEL CENTRAL DGA	15,144,110.00	0.00	15,144,110.00
Rentas con Destino Específico	15,144,110.00	0.00	15,144,110.00
CONSTRUCCION DE OFICINAS ADMINISTRATIVAS EN EL PUESTO DE CONTROL FRONTERIZO EL NARANJO, SAN JUAN DEL SUR, RIVAS.	3,577,747.00	0.00	3,577,747.00
Rentas con Destino Específico	3,577,747.00	0.00	3,577,747.00
CONSTRUCCIÓN DE OFICINAS ADMINISTRATIVAS EN EL PUESTO DE CONTROL DE FRONTERIZO LEIMUS, WASPAM, RACCN	3,456,191.00	0.00	3,456,191.00
Rentas con Destino Específico	3,456,191.00	0.00	3,456,191.00
CONSTRUCCIÓN DE OFICINAS ADMINISTRATIVAS EN EL PUESTO DE CONTROL DE FRONTERIZO POTOSI	2,656,952.00	0.00	2,656,952.00
Rentas con Destino Específico	2,656,952.00	0.00	2,656,952.00



Cuadro 11 - A

Gobierno de la República de Nicaragua

Fec : 24/4/2018

Ministerio de Hacienda y Crédito Público

Ho : 15:41:31

PROGRAMA DE INVERSION PUBLICA

Ejercicio Presupuestario : 2018

Mes Inicial : Enero

Mes final : Marzo

Moneda : CÓRDOBA DE NICARAGUA

Descripción	Presupuesto Actualizado	Devengado Acumulado	Saldo por Devengar
	A	B	(A - B)
MEJORAMIENTO Y EQUIPAMIENTO DEL CENTRO DE DATOS DE INPESCA EN MANAGUA	1,550,000.00	0.00	1,550,000.00
Rentas con Destino Específico	1,550,000.00	0.00	1,550,000.00
PROYECTO DE INFRAESTRUCTURA EN OBRAS Y SERVICIOS COMUNITARIOS	10,000,000.00	0.00	10,000,000.00
Rentas del Tesoro	10,000,000.00	0.00	10,000,000.00
AMPLIACIÓN DE LA COBERTURA DEL SERVICIO SOSTENIBLE DE AGUA Y SANEAMIENTO RURAL EN LA RACCN	76,151,205.00	7,570,589.25	68,580,615.75
Donaciones Externas	28,394,470.00	7,570,589.25	20,823,880.75
Préstamos Externos	47,756,735.00	0.00	47,756,735.00
AMPLIACIÓN DE LA COBERTURA DEL SERVICIO SOSTENIBLE DE AGUA Y SANEAMIENTO RURAL EN LA RACCS	83,260,569.00	12,633,970.62	70,626,598.38
Donaciones Externas	60,239,446.00	12,585,970.62	47,653,475.38
Préstamos Externos	23,021,123.00	48,000.00	22,973,123.00
AMPLIACION DE LA COBERTURA DEL SERVICIO SOSTENIBLE DE AGUA Y SANEAMIENTO RURAL EN ALTO WANGKI Y BOCA Y	37,390,573.00	8,186,922.64	29,203,650.36
Donaciones Externas	37,390,573.00	8,186,922.64	29,203,650.36
AMPLIACION DE LA COBERTURA DEL SERVICIO SOSTENIBLE DE AGUA Y SANEAMIENTO RURAL EN LA REGIÓN DEL PACÍFICO	29,237,045.00	926,380.26	28,310,664.74
Donaciones Externas	1,103,080.00	554,609.73	548,470.27
Préstamos Externos	28,133,965.00	371,770.53	27,762,194.47
AMPLIACIÓN DE LA COBERTURA DEL SERVICIO SOSTENIBLE DE AGUA Y SANEAMIENTO RURAL EN LA REGIÓN CENTRAL	42,139,151.00	10,659,010.36	31,480,140.64
Préstamos Externos	42,139,151.00	10,659,010.36	31,480,140.64
AMPLIACIÓN DE LA COBERTURA DEL SERVICIO SOSTENIBLE DE AGUA Y SANEAMIENTO RURAL EN LA REGIÓN NORTE	23,350,668.00	4,053,316.79	19,297,351.21
Donaciones Externas	23,350,668.00	4,053,316.79	19,297,351.21
AMPLIACIÓN DE LA COBERTURA DEL SERVICIO SOSTENIBLE DE AGUA Y SANEAMIENTO EN LAS SEGOVIAS	44,175,362.00	1,193,448.53	42,981,913.47
Préstamos Externos	44,175,362.00	1,193,448.53	42,981,913.47



Cuadro 11 - A

Gobierno de la República de Nicaragua

Fec : 24/4/2018

Ministerio de Hacienda y Crédito Público

Ho : 15:41:31

PROGRAMA DE INVERSION PUBLICA

Ejercicio Presupuestario : 2018

Mes Inicial : Enero

Mes final : Marzo

Moneda : CÓRDOBA DE NICARAGUA

Descripción	Presupuesto Actualizado	Devengado Acumulado	Saldo por Devengar
	A	B	(A - B)
AMPLIACIÓN DE LA COBERTURA DEL SERVICIO SOSTENIBLE DE AGUA Y SANEAMIENTO EN LEÓN Y CHINANDEGA	33,962,721.00	498,311.12	33,464,409.88
Préstamos Externos	33,962,721.00	498,311.12	33,464,409.88
AMPLIACIÓN DE LA COBERTURA DEL SERVICIO SOSTENIBLE DE AGUA Y SANEAMIENTO EN MANAGUA	13,780,378.00	0.00	13,780,378.00
Préstamos Externos	13,780,378.00	0.00	13,780,378.00
AMPLIACION DE LA COBERTURA DEL SERVICIO SOSTENIBLE DE AGUA Y SANEAMIENTO EN MASAYA, CARAZO, GRANADA Y RIVAS	17,678,745.00	1,043,309.59	16,635,435.41
Préstamos Externos	17,678,745.00	1,043,309.59	16,635,435.41
AMPLIACIÓN DE LA COBERTURA DEL SERVICIO SOSTENIBLE DE AGUA Y SANEAMIENTO EN BOACO Y CHONTALES	16,031,186.00	179,550.86	15,851,635.14
Préstamos Externos	16,031,186.00	179,550.86	15,851,635.14
MEJORAMIENTO DE LOS SISTEMAS DE AGUA POTABLE EN LOS MUNICIPIOS DE SAN JUAN DE LIMAY, MURRA, SAN RAMÓN Y JUIGALPA	46,894,763.00	23,460,074.01	23,434,688.99
Donaciones Externas	46,894,763.00	23,460,074.01	23,434,688.99
AMPLIACIÓN DE LA COBERTURA DEL SERVICIO SOSTENIBLE DE AGUA Y SANEAMIENTO EN RÍO SAN JUAN	29,104,459.00	4,015,124.21	25,089,334.79
Préstamos Externos	29,104,459.00	4,015,124.21	25,089,334.79
AMPLIACIÓN DE LA COBERTURA DEL SERVICIO SOSTENIBLE DE AGUA Y SANEAMIENTO EN MATAGALPA Y JINOTEGA	6,390,897.00	0.00	6,390,897.00
Préstamos Externos	6,390,897.00	0.00	6,390,897.00
CONSTRUCCION DE INFRAESTRUCTURA SOCIAL EN LA COSTA CARIBE NORTE	73,604,278.00	0.00	73,604,278.00
Préstamos Externos	73,604,278.00	0.00	73,604,278.00
CONSTRUCCIÓN DE VIVIENDAS A FAMILIAS PROTAGONISTAS DE INGRESOS BAJOS A NIVEL NACIONAL	70,000,000.00	4,425,993.00	65,574,007.00
Rentas del Tesoro Alivio	70,000,000.00	4,425,993.00	65,574,007.00
CONSTRUCCION DE VIVIENDAS A FAMILIAS PROTAGONISTAS DE INGRESOS MODERADOS A NIVEL NACIONAL	108,167,550.00	31,287,211.20	76,880,338.80
Préstamos Externos	108,167,550.00	31,287,211.20	76,880,338.80
MEJORAMIENTO DE VIVIENDAS A FAMILIAS PROTAGONISTAS DE INGRESOS MODERADOS A NIVEL NACIONAL	11,832,450.00	0.00	11,832,450.00



Cuadro 11 - A

Gobierno de la República de Nicaragua

Fec : 24/4/2018

Ministerio de Hacienda y Crédito Público

Ho : 15:41:31

PROGRAMA DE INVERSION PUBLICA

Ejercicio Presupuestario : 2018

Mes Inicial : Enero

Mes final : Marzo

Moneda : CÓRDOBA DE NICARAGUA

Descripción	Presupuesto Actualizado	Devengado Acumulado	Saldo por Devengar
	A	B	(A - B)
Préstamos Externos	11,832,450.00	0.00	11,832,450.00
REEMPLAZO Y EQUIPAMIENTO DEL INSTITUTO TÉCNICO AGROPECUARIO MARCOS HOMERO GUATEMALA, JINOTEGA	1,000,000.00	0.00	1,000,000.00
Rentas del Tesoro	1,000,000.00	0.00	1,000,000.00
REEMPLAZO, AMPLIACION Y EQUIPAMIENTO DEL INSTITUTO TÉCNICO ADMINISTRACIÓN Y ECONOMÍA JUAN DE DIOS MUÑOZ REYES, LEÓN	32,511,000.00	0.00	32,511,000.00
Rentas del Tesoro	32,511,000.00	0.00	32,511,000.00
MEJORAMIENTO Y EQUIPAMIENTO DEL INSTITUTO POLITÉCNICO ONOFRE MARTÍNEZ EN WASPAM, RACCN	1,000,000.00	0.00	1,000,000.00
Rentas del Tesoro	1,000,000.00	0.00	1,000,000.00
MEJORAMIENTO DE LA INFRAESTRUCTURA DEL SITIO HISTÓRICO PALACIO NACIONAL DE LA CULTURA EN MANAGUA	7,250,000.00	1,901,474.42	5,348,525.58
Rentas del Tesoro	7,250,000.00	1,901,474.42	5,348,525.58
HABILITACIÓN Y EQUIPAMIENTO DEL CENTRO CULTURAL COLONIA DAMBACH EN MANAGUA	2,300,000.00	921,132.12	1,378,867.88
Rentas del Tesoro	2,300,000.00	921,132.12	1,378,867.88
MEJORAMIENTO Y AMPLIACION DE LA INFRAESTRUCTURA DEL CENTRO CULTURAL ANTIGUO GRAN HOTEL EN MANAGUA	7,250,000.00	3,537,393.46	3,712,606.54
Rentas del Tesoro	7,250,000.00	3,537,393.46	3,712,606.54
MEJORAMIENTO DE LA INFRAESTRUCTURA Y SERVICIOS DEL SITIO HISTÓRICO HACIENDA SAN JACINTO EN TIPITAPA	150,000.00	0.00	150,000.00
Rentas del Tesoro	150,000.00	0.00	150,000.00
MEJORAMIENTO DE LA INFRAESTRUCTURA Y SERVICIOS DEL MUSEO CASA NATAL RUBÉN DARÍO EN CIUDAD DARÍO	100,000.00	0.00	100,000.00
Rentas del Tesoro	100,000.00	0.00	100,000.00
MEJORAMIENTO DE LA INFRAESTRUCTURA Y SERVICIOS DEL MUSEO HACIENDA SANTA ÚRSULA EN RIVAS	100,000.00	0.00	100,000.00
Rentas del Tesoro	100,000.00	0.00	100,000.00
AMPLIACIÓN DE LA RED DE ESTACIONES METEOROLÓGICAS EN VARIOS DEPARTAMENTOS	1,110,725.00	443,570.00	667,155.00



Cuadro 11 - A

Gobierno de la República de Nicaragua

Fec : 24/4/2018

Ministerio de Hacienda y Crédito Público

Ho : 15:41:31

PROGRAMA DE INVERSION PUBLICA

Ejercicio Presupuestario : 2018

Mes Inicial : Enero

Mes final : Marzo

Moneda : CÓRDOBA DE NICARAGUA

Descripción	Presupuesto Actualizado	Devengado Acumulado	Saldo por Devengar
	A	B	(A - B)
Rentas del Tesoro	1,110,725.00	443,570.00	667,155.00
REPOSICIÓN DE EQUIPOS PARA MEJORAR EL SISTEMA DE MONITOREO DE LA RED METEOROLÓGICA CONVENCIONAL TELEMÉTRICA	1,654,850.00	756,277.42	898,572.58
Rentas del Tesoro	1,654,850.00	756,277.42	898,572.58
AMPLIACIÓN DE LA RED DE ESTACIONES PARA LA VIGILANCIA METEOROLÓGICA DE LA RACCS	1,256,210.00	588,091.75	668,118.25
Rentas del Tesoro	1,256,210.00	588,091.75	668,118.25
FORTALECIMIENTO DE LA RED HIDROMÉTRICA NACIONAL DE MONITOREO	1,249,690.00	613,988.00	635,702.00
Rentas del Tesoro	1,249,690.00	613,988.00	635,702.00
AMPLIACIÓN DE LA RED DE MONITOREO HIDROGEOLÓGICO EN LOS ACUÍFEROS DEL PACÍFICO DE NICARAGUA	1,596,321.00	450,975.00	1,145,346.00
Rentas del Tesoro	1,596,321.00	450,975.00	1,145,346.00
HABILITACIÓN Y EQUIPAMIENTO DEL CENTRO REGIONAL DE ALERTA DE TSUNAMI EN AMÉRICA CENTRAL CON SEDE EN NICARAGUA	907,669.00	76,750.00	830,919.00
Rentas del Tesoro	907,669.00	76,750.00	830,919.00
REHABILITACION DE ESTACIONES HIDROMETEOROLÓGICAS Y MAREOGRÁFICAS A NIVEL NACIONAL	1,937,810.00	823,935.00	1,113,875.00
Rentas del Tesoro	1,937,810.00	823,935.00	1,113,875.00
AMPLIACIÓN DE LA RED DE VIGILANCIA METEOROLÓGICA A NIVEL NACIONAL	1,110,725.00	452,786.00	657,939.00
Rentas del Tesoro	1,110,725.00	452,786.00	657,939.00
CONSTRUCCION DEL EDIFICIO ADMINISTRATIVO DEL INSTITUTO DE PROTECCIÓN Y SANIDAD AGROPECUARIA EN MANAGUA	6,360,431.00	0.00	6,360,431.00
Préstamos Externos	6,360,431.00	0.00	6,360,431.00
CONSTRUCCION DEL LABORATORIO DE RESIDUOS BIOLÓGICOS Y QUÍMICOS	65,842,114.00	0.00	65,842,114.00
Préstamos Externos	65,842,114.00	0.00	65,842,114.00
CONSTRUCCION DEL PUESTO DE CUARENTENA AGROPECUARIA EN EL RAMA	651,557.00	0.00	651,557.00
Préstamos Externos	651,557.00	0.00	651,557.00
CONSTRUCCIÓN DEL PUESTO DE CUARENTENA AGROPECUARIA EN CORINTO	708,925.00	0.00	708,925.00
Préstamos Externos	708,925.00	0.00	708,925.00



Cuadro 11 - A

Gobierno de la República de Nicaragua

Fec : 24/4/2018

Ministerio de Hacienda y Crédito Público

Ho : 15:41:31

PROGRAMA DE INVERSION PUBLICA

Ejercicio Presupuestario : 2018

Mes Inicial : Enero

Mes final : Marzo

Moneda : CÓRDOBA DE NICARAGUA

Descripción	Presupuesto Actualizado	Devengado Acumulado	Saldo por Devengar
	A	B	(A - B)
CONSTRUCCION DEL PUESTO DE CUARENTENA AGROPECUARIA EN MANAGUA	780,822.00	0.00	780,822.00
Préstamos Externos	780,822.00	0.00	780,822.00
CONSTRUCCION DEL LABORATORIO DE DIAGNÓSTICO FITOSANITARIO EN MANAGUA	79,150,166.00	0.00	79,150,166.00
Rentas del Tesoro	23,662,500.00	0.00	23,662,500.00
Préstamos Externos	55,487,666.00	0.00	55,487,666.00
CONSTRUCCION DEL LABORATORIO DE MICROBIOLOGÍA EN MANAGUA	17,660,485.00	16,854,390.56	806,094.44
Préstamos Externos	17,660,485.00	16,854,390.56	806,094.44
MEJORAMIENTO DEL CENTRO TURÍSTICO XILONEN EN TICUANTEPE, MANAGUA	6,771,000.00	0.00	6,771,000.00
Donaciones Externas	6,771,000.00	0.00	6,771,000.00
REHABILITACIÓN DE LA INFRAESTRUCTURA DEL TEATRO NACIONAL RÚBEN DARÍO	12,150,000.00	0.00	12,150,000.00
Rentas del Tesoro	12,150,000.00	0.00	12,150,000.00
REHABILITACIÓN ESTADIO MUNICIPAL EN SIUNA	4,000,000.00	3,800,000.00	200,000.00
Rentas del Tesoro	4,000,000.00	3,800,000.00	200,000.00
REHABILITACIÓN ESTADIO MUNICIPAL EN PUERTO CABEZAS	3,000,000.00	2,700,000.00	300,000.00
Rentas del Tesoro	3,000,000.00	2,700,000.00	300,000.00
REHABILITACIÓN DEL EDIFICIO COMPLEJO AUTONOMÍA DEL GRACCN Y CRACCN EN PUERTO CABEZAS	4,200,000.00	1,680,000.00	2,520,000.00
Rentas del Tesoro	4,200,000.00	1,680,000.00	2,520,000.00
CONSTRUCCIÓN DE VIVIENDAS SOCIALES EN PUERTO CABEZAS	4,000,000.00	4,000,000.00	0.00
Rentas del Tesoro	4,000,000.00	4,000,000.00	0.00
REHABILITACIÓN DE CAMINO PRODUCTIVO KOOM - BISONA EN WANGKI TWI, EN WASPAM	6,000,000.00	2,700,000.00	3,300,000.00
Rentas del Tesoro	6,000,000.00	2,700,000.00	3,300,000.00
CONSTRUCCIÓN DE EMBARCADERO MUNICIPAL EN ALAMIKAMBAN, MUNICIPIO DE PRINZAPOLKA	4,000,000.00	0.00	4,000,000.00
Rentas del Tesoro	4,000,000.00	0.00	4,000,000.00
MEJORAMIENTO DEL SISTEMA DE AGUA POTABLE EN EL MUNICIPIO DE WASPAM	5,000,000.00	1,500,000.00	3,500,000.00
Rentas del Tesoro	5,000,000.00	1,500,000.00	3,500,000.00



Cuadro 11 - A

Gobierno de la República de Nicaragua

Fec : 24/4/2018

Ministerio de Hacienda y Crédito Público

Ho : 15:41:31

PROGRAMA DE INVERSION PUBLICA

Ejercicio Presupuestario : 2018

Mes Inicial : Enero

Mes final : Marzo

Moneda : CÓRDOBA DE NICARAGUA

Descripción	Presupuesto Actualizado	Devengado Acumulado	Saldo por Devengar
	A	B	(A - B)
CONSTRUCCION PARQUE RECREATIVO, MUNICIPIO DE ROSITA	5,500,000.00	2,200,000.00	3,300,000.00
Rentas del Tesoro	5,500,000.00	2,200,000.00	3,300,000.00
MEJORAMIENTO DE CAMINO PRODUCTIVO CIRCUNVALACIÓN, MUNICIPIO DE BONANZA	2,500,000.00	0.00	2,500,000.00
Rentas del Tesoro	2,500,000.00	0.00	2,500,000.00
MEJORAMIENTO BARCAZA RIO WAWA, MUNICIPIO PUERTO CABEZAS	4,000,000.00	3,200,000.00	800,000.00
Rentas del Tesoro	4,000,000.00	3,200,000.00	800,000.00
CONSTRUCCION DE MERCADO MUNICIPAL EN EL MUNICIPIO DE MULUKUKÚ	2,800,000.00	0.00	2,800,000.00
Rentas del Tesoro	2,800,000.00	0.00	2,800,000.00
CONSTRUCCION DE PUENTE SUKWAS, WARBANKA Y USUPUM	3,000,000.00	0.00	3,000,000.00
Rentas del Tesoro	3,000,000.00	0.00	3,000,000.00
CONSTRUCCION DE SISTEMA DE AGUA POTABLE Y SANEAMIENTO EN FLORIPON, BUSMA Y SAN MARCOS NASAWE, MUNICIPIO DE SIUNA	2,000,000.00	1,500,000.00	500,000.00
Rentas del Tesoro	2,000,000.00	1,500,000.00	500,000.00
REHABILITACIÓN CAMINO PRODUCTIVO GREYTON/ LA GLORIA/ LOS MILAGROS, MUNICIPIO PUERTO CABEZAS	2,000,000.00	1,000,000.00	1,000,000.00
Rentas del Tesoro	2,000,000.00	1,000,000.00	1,000,000.00
REHABILITACIÓN OFICINAS DE ENLACE COSTA CARIBE	1,000,000.00	400,000.00	600,000.00
Rentas del Tesoro	1,000,000.00	400,000.00	600,000.00
CONSTRUCCION DE PLAZA PARQUE EN EL MUNICIPIO DE BLUEFIELDS	500,000.00	0.00	500,000.00
Rentas del Tesoro	500,000.00	0.00	500,000.00
CONSTRUCCIÓN DE COMPLEJO COMERCIAL CONGRESISTA HORATIO HODGSON EN EL MUNICIPIO DE BLUEFIELDS-RACCS	16,000,000.00	7,400,000.00	8,600,000.00
Rentas del Tesoro	16,000,000.00	7,400,000.00	8,600,000.00
CONSTRUCCION DEL CENTRO DE FORMACIÓN Y CAPACITACIÓN TÉCNICA REGIONAL EN EL MUNICIPIO DE BLUEFIELDS	1,300,000.00	650,000.00	650,000.00
Rentas del Tesoro	1,300,000.00	650,000.00	650,000.00
CONSTRUCCION DE CENTRO TURISTICO EN EL PUERTO EL BLUFF, BLUEFIELDS	1,000,000.00	0.00	1,000,000.00
Rentas del Tesoro	1,000,000.00	0.00	1,000,000.00



Cuadro 11 - A

Gobierno de la República de Nicaragua

Fec : 24/4/2018

Ministerio de Hacienda y Crédito Público

Ho : 15:41:31

PROGRAMA DE INVERSION PUBLICA

Ejercicio Presupuestario : 2018

Mes Inicial : Enero

Mes final : Marzo

Moneda : CÓRDOBA DE NICARAGUA

Descripción	Presupuesto Actualizado	Devengado Acumulado	Saldo por Devengar
	A	B	(A - B)
CONSTRUCCION DE SISTEMA DE AGUA POTABLE EN EL POBLADO LA AURORA SAN FRANCISCO EN KUKRA RIVER	1,000,000.00	0.00	1,000,000.00
Rentas del Tesoro	1,000,000.00	0.00	1,000,000.00
CONSTRUCCION DE ESTADIO DE FÚTBOL EN BLUEFIELDS	3,000,000.00	0.00	3,000,000.00
Rentas del Tesoro	3,000,000.00	0.00	3,000,000.00
CONSTRUCCIÓN DEL MERCADO Y TERMINAL DE TRANSPORTE TERRESTRE EN KUKRA HILL	500,000.00	0.00	500,000.00
Rentas del Tesoro	500,000.00	0.00	500,000.00
CONSTRUCCIÓN DE CAMINO EMPALME MATA DE CAÑA - LA GUITARRA EN EL TORTUGUERO	1,000,000.00	0.00	1,000,000.00
Rentas del Tesoro	1,000,000.00	0.00	1,000,000.00
CONSTRUCCION DE CALLE EN EL BARRIO CENTRAL EN BOCANA DE PAIWAS	1,000,000.00	0.00	1,000,000.00
Rentas del Tesoro	1,000,000.00	0.00	1,000,000.00
CONSTRUCCION DE CASA MUSEO DE LA COMUNIDAD AFRODESCENDIENTE DE LA RACCS. MUNICIPIO DE BLUEFIELDS	2,700,000.00	1,350,000.00	1,350,000.00
Rentas del Tesoro	2,700,000.00	1,350,000.00	1,350,000.00
REPARACION DE EDIFICIOS DEL CONSEJO Y GOBIERNO REGIONAL AUTÓNOMO ATLÁNTICO SUR	6,800,000.00	3,400,000.00	3,400,000.00
Rentas del Tesoro	6,800,000.00	3,400,000.00	3,400,000.00
CONSTRUCCIÓN DE CAMINO RURALES EN EL MUNICIPIO DE BLUEFIELDS	1,000,000.00	0.00	1,000,000.00
Rentas del Tesoro	1,000,000.00	0.00	1,000,000.00
REHABILITACION DE CAMINO RURAL EN LAS COMUNIDADES ENTRE NUEVA ALIANZA Y EL PEDREGAL, MUNICIPIO DE LAGUNA DE PERLAS	2,000,000.00	0.00	2,000,000.00
Rentas del Tesoro	2,000,000.00	0.00	2,000,000.00
MEJORAMIENTO DE CANCHAS DEPORTIVAS EN LA RACCS	2,600,000.00	0.00	2,600,000.00
Rentas del Tesoro	2,600,000.00	0.00	2,600,000.00
CONSTRUCCIÓN DE GIMNASIO MULTIUSO EN KARAWALA, DESEMBOCADURA RÍO GRANDE	1,500,000.00	0.00	1,500,000.00
Rentas del Tesoro	1,500,000.00	0.00	1,500,000.00
CONSTRUCCIÓN DE ESCUELA DE PRIMARIA EN COMUNIDAD EL ROSARIO, KUKRA HILL	1,000,000.00	0.00	1,000,000.00



Cuadro 11 - A

Gobierno de la República de Nicaragua

Fec : 24/4/2018

Ministerio de Hacienda y Crédito Público

Ho : 15:41:31

PROGRAMA DE INVERSION PUBLICA

Ejercicio Presupuestario : 2018

Mes Inicial : Enero

Mes final : Marzo

Moneda : CÓRDOBA DE NICARAGUA

Descripción	Presupuesto Actualizado	Devengado Acumulado	Saldo por Devengar
	A	B	(A - B)
Rentas del Tesoro	1,000,000.00	0.00	1,000,000.00
CONSTRUCCION DE MURO DE PROTECCIÓN EN LITLE CORN ISLAND	3,000,000.00	1,500,000.00	1,500,000.00
Rentas del Tesoro	3,000,000.00	1,500,000.00	1,500,000.00
CONSTRUCCION DE COMPLEJO DEPORTIVO EN CORN ISLAND	3,000,000.00	1,500,000.00	1,500,000.00
Rentas del Tesoro	3,000,000.00	1,500,000.00	1,500,000.00
CONSTRUCCION DE GIMNASIO MULTIUSO EN LAGUNA DE PERLAS	1,500,000.00	0.00	1,500,000.00
Rentas del Tesoro	1,500,000.00	0.00	1,500,000.00
CONSTRUCCIÓN DE MERCADO MAYORISTA Y CENTRO DE CONVIVENCIAS DE BLUEFIELDS	2,400,000.00	1,200,000.00	1,200,000.00
Rentas del Tesoro	2,400,000.00	1,200,000.00	1,200,000.00
CONSTRUCCIÓN DE VIVIENDAS EN COMUNIDADES INDÍGENAS DE LAGUNA DE PERLAS, RAMA CAY Y AWALTARA	4,200,000.00	0.00	4,200,000.00
Rentas del Tesoro	4,200,000.00	0.00	4,200,000.00
CONSTRUCCION SUBESTACIONES Y LINEAS DE TRANSMISION EN YALI, OCOTAL, EL SAUCE, TERRABONA Y AMPLIACION DE SUBESTACIONES ESTELI Y SAN RAMON - PNESER	3,655,183.00	913,821.34	2,741,361.66
Rentas del Tesoro Alivio	3,655,183.00	913,821.34	2,741,361.66
CONSTRUCCION SUBESTACION Y LINEA DE TRANSMISIÓN 138 KV EN EL CUÁ Y LA DALIA Y AMPLIACIÓN DE SUBESTACIÓN SAN RAMÓN - PNESER	11,965,474.00	2,991,410.08	8,974,063.92
Rentas del Tesoro Alivio	11,965,474.00	2,991,410.08	8,974,063.92
CONSTRUCCION DE LÍNEAS DE TRANSMISIÓN PARA CONECTAR LAS PLANTAS EÓLICAS EOLO Y BLUE POWER	3,655,183.00	913,807.86	2,741,375.14
Rentas del Tesoro Alivio	3,655,183.00	913,807.86	2,741,375.14
CONSTRUCCIÓN LINEA DE TRANSMISIÓN PARA CONECTAR LA PLANTA HIDROELÉCTRICA TUMARÍN	23,292,285.00	3,434,598.31	19,857,686.69
Rentas del Tesoro Alivio	23,292,285.00	3,434,598.31	19,857,686.69
CONSTRUCCIÓN DE RED DE DISTRIBUCIÓN ELÉCTRICA RURAL EN LOS DEPARTAMENTOS DE NUEVA SEGOVIA, MADRIZ, ESTELÍ, JINOTEGA Y MATAGALPA (PNESER)	339,333,819.00	17,060,889.00	322,272,930.00
Rentas del Tesoro Alivio	68,242,600.00	17,060,889.00	51,181,711.00



Cuadro 11 - A

Gobierno de la República de Nicaragua

Fec : 24/4/2018

Ministerio de Hacienda y Crédito Público

Ho : 15:41:31

PROGRAMA DE INVERSION PUBLICA

Ejercicio Presupuestario : 2018

Mes Inicial : Enero

Mes final : Marzo

Moneda : CÓRDOBA DE NICARAGUA

Descripción	Presupuesto Actualizado	Devengado Acumulado	Saldo por Devengar
	A	B	(A - B)
Préstamos Externos	271,091,219.00	0.00	271,091,219.00
CONSTRUCCIÓN DE RED DE DISTRIBUCIÓN ELÉCTRICA RURAL EN LOS DEPARTAMENTOS DE LEÓN Y CHINANDEGA (PNESER)	10,731,422.00	0.00	10,731,422.00
Préstamos Externos	10,731,422.00	0.00	10,731,422.00
CONSTRUCCIÓN DE RED DE DISTRIBUCIÓN ELÉCTRICA RURAL EN LA ZONA NORTE DEL DEPARTAMENTO DE MANAGUA (PNESER)	1,233,834.00	0.00	1,233,834.00
Préstamos Externos	1,233,834.00	0.00	1,233,834.00
CONSTRUCCION DE RED DE DISTRIBUCION ELÉCTRICA RURAL EN LOS DEPARTAMENTOS DE BOACO, CHONTALES, RÍO SAN JUAN (PNESER)	6,875,048.00	0.00	6,875,048.00
Préstamos Externos	6,875,048.00	0.00	6,875,048.00
CONSTRUCCION DE RED DE DISTRIBUCION ELÉCTRICA RURAL EN LOS DEPARTAMENTOS DE MASAYA, GRANADA, CARAZO Y RIVAS (PNESER)	6,546,996.00	0.00	6,546,996.00
Préstamos Externos	6,546,996.00	0.00	6,546,996.00
CONSTRUCCIÓN DE RED DE DISTRIBUCIÓN ELÉCTRICA RURAL EN LA RACCN (PNESER)	19,132,692.00	0.00	19,132,692.00
Préstamos Externos	19,132,692.00	0.00	19,132,692.00
NORMALIZACIÓN DEL SERVICIO ELÉCTRICO EN ASENTAMIENTOS SECTOR MANAGUA (PNESER)	98,817,934.00	4,471,562.91	94,346,371.09
Rentas del Tesoro Alivio	17,886,000.00	4,471,562.91	13,414,437.09
Préstamos Externos	80,931,934.00	0.00	80,931,934.00
CONSTRUCCIÓN DE RED DE DISTRIBUCIÓN ELÉCTRICA RURAL EN LA RACCS (PNESER)	28,925,312.00	0.00	28,925,312.00
Préstamos Externos	28,925,312.00	0.00	28,925,312.00
NORMALIZACIÓN DEL SERVICIO ELÉCTRICO EN ASENTAMIENTOS SECTOR NORTE (PNESER)	384,426.00	0.00	384,426.00
Préstamos Externos	384,426.00	0.00	384,426.00
NORMALIZACIÓN DEL SERVICIO ELÉCTRICO EN ASENTAMIENTOS SECTOR OCCIDENTE (PNESER)	260,870.00	0.00	260,870.00
Préstamos Externos	260,870.00	0.00	260,870.00



Cuadro 11 - A

Gobierno de la República de Nicaragua

Fec : 24/4/2018

Ministerio de Hacienda y Crédito Público

Ho : 15:41:31

PROGRAMA DE INVERSION PUBLICA

Ejercicio Presupuestario : 2018

Mes Inicial : Enero

Mes final : Marzo

Moneda : CÓRDOBA DE NICARAGUA

Descripción	Presupuesto Actualizado	Devengado Acumulado	Saldo por Devengar
	A	B	(A - B)
NORMALIZACIÓN DEL SERVICIO ELÉCTRICO EN ASENTAMIENTOS SECTOR SUR (PNESER)	328,173.00	0.00	328,173.00
Préstamos Externos	328,173.00	0.00	328,173.00
CONSTRUCCION SUBESTACION SAN JUAN DEL SUR Y LÍNEA DE TRANSMISIÓN SAN JUAN DEL SUR - LA VIRGEN	1,662,026.00	415,511.81	1,246,514.19
Rentas del Tesoro Alivio	1,662,026.00	415,511.81	1,246,514.19
CONSTRUCCION DE SUBESTACION EN EL AEROPUERTO INTERNACIONAL AUGUSTO CÉSAR SANDINO DE MANAGUA	1,246,520.00	519,388.34	727,131.66
Rentas del Tesoro Alivio	1,246,520.00	519,388.34	727,131.66
ELECTRIFICACIÓN DE NICARAGUA (PELNICA - FASE II)	55,238,800.00	6,441,450.28	48,797,349.72
Rentas del Tesoro Alivio	10,158,800.00	2,538,735.69	7,620,064.31
Donaciones Externas	45,080,000.00	3,902,714.59	41,177,285.41
CONSTRUCCIÓN DE SUBESTACIÓN CARLOS FONSECA Y LÍNEAS DE TRANSMISIÓN VILLA EL CARMEN - CARLOS FONSECA - LAS COLINAS Y SAN RAFAEL DEL SUR	6,074,731.00	1,176,151.55	4,898,579.45
Rentas del Tesoro Alivio	6,074,731.00	1,176,151.55	4,898,579.45
AMPLIACIÓN Y REFUERZOS EN EL SISTEMA DE TRANSMISIÓN DE ELECTRICIDAD DE NICARAGUA	45,200,850.00	11,299,381.96	33,901,468.04
Rentas del Tesoro Alivio	45,200,850.00	11,299,381.96	33,901,468.04
AMPLIACIÓN DE LA RED DE DATOS DE BANDA ANCHA - ENATREL	45,959,639.00	11,489,909.00	34,469,730.00
Rentas del Tesoro	45,959,639.00	11,489,909.00	34,469,730.00
NORMALIZACIÓN DEL SERVICIO ELÉCTRICO EN ASENTAMIENTOS SECTOR RACCS (PNESER)	4,006,828.00	0.00	4,006,828.00
Préstamos Externos	4,006,828.00	0.00	4,006,828.00
NORMALIZACIÓN DEL SERVICIO ELÉCTRICO EN ASENTAMIENTOS SECTOR RACCN (PNESER)	22,813,246.00	0.00	22,813,246.00
Préstamos Externos	22,813,246.00	0.00	22,813,246.00
MEJORAMIENTO DEL SISTEMA DE TRANSMISIÓN DE NICARAGUA	74,545,150.00	18,429,770.71	56,115,379.29
Rentas del Tesoro Alivio	74,545,150.00	18,429,770.71	56,115,379.29
CONSTRUCCIÓN SUBESTACIÓN CENTRAL Y LÍNEA DE TRANSMISIÓN DE DOBLE CIRCUITO	11,943,810.00	2,985,994.00	8,957,816.00



Cuadro 11 - A

Gobierno de la República de Nicaragua

Fec : 24/4/2018

Ministerio de Hacienda y Crédito Público

Ho : 15:41:31

PROGRAMA DE INVERSION PUBLICA

Ejercicio Presupuestario : 2018

Mes Inicial : Enero

Mes final : Marzo

Moneda : CÓRDOBA DE NICARAGUA

Descripción	Presupuesto Actualizado	Devengado Acumulado	Saldo por Devengar
	A	B	(A - B)
Rentas del Tesoro Alivio	11,943,810.00	2,985,994.00	8,957,816.00
MEJORAMIENTO DE LA RED DE DISTRIBUCIÓN ELÉCTRICA Y SISTEMA DE MEDICIÓN EN EL DEPARTAMENTO DE MANAGUA	5,297,649.00	1,324,429.64	3,973,219.36
Rentas del Tesoro Alivio	5,297,649.00	1,324,429.64	3,973,219.36
REHABILITACIÓN DE LA RED DE DISTRIBUCIÓN ELÉCTRICA EN EL DEPARTAMENTO DE MANAGUA	10,179,100.00	2,544,809.80	7,634,290.20
Rentas del Tesoro Alivio	10,179,100.00	2,544,809.80	7,634,290.20
MEJORAMIENTO Y AMPLIACION DEL SISTEMA DE ALCANTARILLADO SANITARIO DE LA CIUDAD DE MASAYA	2,500,000.00	585,127.00	1,914,873.00
Rentas del Tesoro	2,500,000.00	585,127.00	1,914,873.00
MEJORAMIENTO Y AMPLIACION DE LOS SISTEMAS DE AGUA POTABLE Y ALCANTARILLADO SANITARIO DE LA CIUDAD DE GRANADA	95,813,000.00	27,059,804.18	68,753,195.82
Rentas del Tesoro	9,013,000.00	567,209.00	8,445,791.00
Rentas del Tesoro Alivio	28,800,000.00	0.00	28,800,000.00
Préstamos Externos	58,000,000.00	26,492,595.18	31,507,404.82
MEJORAMIENTO DEL SISTEMA DE AGUA POTABLE Y CONSTRUCCIÓN DEL ALCANTARILLADO SANITARIO DE LA CIUDAD DE BLUEFIELDS	10,704,000.00	2,664,585.00	8,039,415.00
Rentas del Tesoro	10,704,000.00	2,664,585.00	8,039,415.00
CONSTRUCCION DEL SISTEMA DE ALCANTARILLADO SANITARIO DE LA CIUDAD DE CONDEGA	4,150,000.00	252,000.00	3,898,000.00
Rentas del Tesoro	4,150,000.00	252,000.00	3,898,000.00
MEJORAMIENTO Y AMPLIACIÓN DEL SISTEMA DE AGUA POTABLE Y CONSTRUCCIÓN DEL SISTEMA DE ALCANTARILLADO SANITARIO DE LA CIUDAD DE BILWI	312,710,000.00	69,951,940.14	242,758,059.86
Rentas del Tesoro	12,710,000.00	4,113,396.00	8,596,604.00
Donaciones Externas	300,000,000.00	65,838,544.14	234,161,455.86
MEJORAMIENTO Y AMPLIACION DEL SISTEMA DE AGUA POTABLE DE LA CIUDAD DE CAMOAPA	10,000.00	0.00	10,000.00
Rentas del Tesoro	10,000.00	0.00	10,000.00



Cuadro 11 - A

Gobierno de la República de Nicaragua

Fec : 24/4/2018

Ministerio de Hacienda y Crédito Público

Ho : 15:41:31

PROGRAMA DE INVERSION PUBLICA

Ejercicio Presupuestario : 2018

Mes Inicial : Enero

Mes final : Marzo

Moneda : CÓRDOBA DE NICARAGUA

Descripción	Presupuesto Actualizado	Devengado Acumulado	Saldo por Devengar
	A	B	(A - B)
MEJORAMIENTO Y AMPLIACIÓN DEL SISTEMA DE AGUA POTABLE DE LA CIUDAD DE EL RAMA - LA ESPERANZA	4,150,000.00	252,000.00	3,898,000.00
Rentas del Tesoro	4,150,000.00	252,000.00	3,898,000.00
MEJORAMIENTO Y AMPLIACIÓN DEL SISTEMA DE AGUA POTABLE DE LA CIUDAD DE NUEVA GUINEA	4,150,000.00	252,000.00	3,898,000.00
Rentas del Tesoro	4,150,000.00	252,000.00	3,898,000.00
MEJORAMIENTO Y AMPLIACION DEL SISTEMA DE AGUA POTABLE DE LA CIUDAD DE RIVAS	4,150,000.00	252,000.00	3,898,000.00
Rentas del Tesoro	4,150,000.00	252,000.00	3,898,000.00
MEJORAMIENTO Y AMPLIACIÓN DEL SISTEMA DE AGUA POTABLE DE LA CIUDAD DE MASAYA	2,500,000.00	113,591.00	2,386,409.00
Rentas del Tesoro	2,500,000.00	113,591.00	2,386,409.00
CONSTRUCCION Y EQUIPAMIENTO DE POZOS EN EL MUNICIPIO DE MANAGUA	27,000,000.00	7,000,000.00	20,000,000.00
Rentas del Tesoro	27,000,000.00	7,000,000.00	20,000,000.00
CONSTRUCCION Y EQUIPAMIENTO DE POZOS EN EL DEPARTAMENTO DE MASAYA	4,000,000.00	500,000.00	3,500,000.00
Rentas del Tesoro	4,000,000.00	500,000.00	3,500,000.00
CONSTRUCCION Y EQUIPAMIENTO DE POZOS EN EL DEPARTAMENTO DE LEON	2,700,000.00	500,000.00	2,200,000.00
Rentas del Tesoro	2,700,000.00	500,000.00	2,200,000.00
AMPLIACIÓN DE LAS REDES DE AGUA POTABLE Y ALCANTARILLADO SANITARIO EN EL DEPARTAMENTO DE MANAGUA	35,228,000.00	8,341,723.00	26,886,277.00
Rentas del Tesoro Alivio	35,228,000.00	8,341,723.00	26,886,277.00
AMPLIACIÓN DE LAS REDES DE AGUA POTABLE EN EL DEPARTAMENTO DE CARAZO	4,800,000.00	1,200,000.00	3,600,000.00
Rentas del Tesoro	4,800,000.00	1,200,000.00	3,600,000.00
AMPLIACIÓN DE LAS REDES DE AGUA POTABLE Y ALCANTARILLADO SANITARIO EN EL DEPARTAMENTO DE LEÓN	6,800,000.00	2,720,000.00	4,080,000.00
Rentas del Tesoro Alivio	6,800,000.00	2,720,000.00	4,080,000.00
AMPLIACIÓN DE LAS REDES DE AGUA POTABLE Y ALCANTARILLADO SANITARIO EN EL DEPARTAMENTO DE RIVAS	4,000,000.00	1,435,000.00	2,565,000.00
Rentas del Tesoro	4,000,000.00	1,435,000.00	2,565,000.00
AMPLIACIÓN DE LAS REDES DE AGUA POTABLE Y ALCANTARILLADO SANITARIO EN EL DEPARTAMENTO DE CHINANDEGA	5,000,000.00	1,250,000.00	3,750,000.00



Cuadro 11 - A

Gobierno de la República de Nicaragua

Fec : 24/4/2018

Ministerio de Hacienda y Crédito Público

Ho : 15:41:31

PROGRAMA DE INVERSION PUBLICA

Ejercicio Presupuestario : 2018

Mes Inicial : Enero

Mes final : Marzo

Moneda : CÓRDOBA DE NICARAGUA

Descripción	Presupuesto Actualizado	Devengado Acumulado	Saldo por Devengar
	A	B	(A - B)
Rentas del Tesoro	5,000,000.00	1,250,000.00	3,750,000.00
AMPLIACIÓN DE LAS REDES DE AGUA POTABLE EN LA CIUDAD DE JINOTEGA	2,000,000.00	500,000.00	1,500,000.00
Rentas del Tesoro	1,412,701.00	0.00	1,412,701.00
Rentas del Tesoro Alivio	587,299.00	500,000.00	87,299.00
AMPLIACIÓN DE LAS REDES DE AGUA POTABLE Y ALCANTARILLADOS SANITARIO EN LA CIUDAD DE SAN CARLOS	4,200,000.00	1,050,000.00	3,150,000.00
Rentas del Tesoro Alivio	4,200,000.00	1,050,000.00	3,150,000.00
AMPLIACIÓN DE LAS REDES DE AGUA POTABLE EN EL DEPARTAMENTO DE CHONTALES	3,000,000.00	750,000.00	2,250,000.00
Rentas del Tesoro	3,000,000.00	750,000.00	2,250,000.00
AMPLIACIÓN DE LAS REDES DE AGUA POTABLE Y ALCANTARILLADO SANITARIO EN EL DEPARTAMENTO DE BOACO	1,500,000.00	375,000.00	1,125,000.00
Rentas del Tesoro	1,500,000.00	375,000.00	1,125,000.00
AMPLIACIÓN DE LAS REDES DE AGUA POTABLE Y ALCANTARILLADO SANITARIO EN EL DEPARTAMENTO DE ESTELÍ	5,000,000.00	1,250,000.00	3,750,000.00
Rentas del Tesoro	5,000,000.00	1,250,000.00	3,750,000.00
AMPLIACIÓN DE LAS REDES DE AGUA POTABLE Y ALCANTARILLADO SANITARIO EN EL DEPARTAMENTO DE GRANADA	4,000,000.00	1,600,000.00	2,400,000.00
Rentas del Tesoro	4,000,000.00	1,600,000.00	2,400,000.00
AMPLIACIÓN DE LAS REDES DE AGUA POTABLE Y ALCANTARILLADO SANITARIO EN LA RACCN	4,600,000.00	1,150,000.00	3,450,000.00
Rentas del Tesoro Alivio	4,600,000.00	1,150,000.00	3,450,000.00
AMPLIACIÓN DE LAS REDES DE AGUA POTABLE EN LA RACCS	3,100,000.00	775,000.00	2,325,000.00
Rentas del Tesoro	3,100,000.00	775,000.00	2,325,000.00
CONSTRUCCION DEL SISTEMA DE ALCANTARILLADO Y PLANTA DE TRATAMIENTO DE LA CIUDAD DE JUIGALPA	5,212,000.00	963,614.00	4,248,386.00
Rentas del Tesoro	5,212,000.00	963,614.00	4,248,386.00
CONSTRUCCION Y EQUIPAMIENTO DE POZOS EN EL DEPARTAMENTO DE CHINANDEGA	3,000,000.00	500,000.00	2,500,000.00
Rentas del Tesoro	3,000,000.00	500,000.00	2,500,000.00
CONSTRUCCION Y EQUIPAMIENTO DE POZOS EN EL DEPARTAMENTO DE CHONTALES	3,050,000.00	500,000.00	2,550,000.00



Cuadro 11 - A

Gobierno de la República de Nicaragua

Fec : 24/4/2018

Ministerio de Hacienda y Crédito Público

Ho : 15:41:31

PROGRAMA DE INVERSION PUBLICA

Ejercicio Presupuestario : 2018

Mes Inicial : Enero

Mes final : Marzo

Moneda : CÓRDOBA DE NICARAGUA

Descripción	Presupuesto Actualizado	Devengado Acumulado	Saldo por Devengar
	A	B	(A - B)
Rentas del Tesoro	3,050,000.00	500,000.00	2,550,000.00
MEJORAMIENTO DEL SISTEMA DE TRATAMIENTO DE AGUAS RESIDUALES DE MANAGUA	67,537,000.00	2,018,498.82	65,518,501.18
Rentas del Tesoro	16,548,000.00	160,800.00	16,387,200.00
Préstamos Externos	50,989,000.00	1,857,698.82	49,131,301.18
AMPLIACION DE LA COBERTURA DE MICRO MEDICION DE AGUA POTABLE A NIVEL NACIONAL	24,978,000.00	3,280,241.00	21,697,759.00
Rentas del Tesoro	24,978,000.00	3,280,241.00	21,697,759.00
CONSTRUCCION Y EQUIPAMIENTO DE POZOS EN EL DEPARTAMENTO DE ESTELI	3,200,000.00	500,000.00	2,700,000.00
Rentas del Tesoro	3,200,000.00	500,000.00	2,700,000.00
HABILITACION DEL CENTRO DE DATOS PRIMARIO DEL CATASTRO Y REGISTRO PÚBLICO DE LA PROPIEDAD DE NICARGUA EN MANAGUA	7,000,000.00	0.00	7,000,000.00
Préstamos Externos	7,000,000.00	0.00	7,000,000.00
ESTUDIOS DE PREINVERSION	70,000,000.00	2,483,522.29	67,516,477.71
Rentas del Tesoro	22,247,440.00	0.00	22,247,440.00
Rentas del Tesoro Alivio	47,752,560.00	2,483,522.29	45,269,037.71
TRANSFERENCIAS MUNICIPALES PARA PROYECTOS DE INVERSION	6,480,530,817.00	2,639,993,944.00	3,840,536,873.00
Rentas del Tesoro	6,480,530,817.00	2,639,993,944.00	3,840,536,873.00
CONSTRUCCION Y EQUIPAMIENTO DEL ESTADIO NACIONAL DE BEISBOL EN MANAGUA	318,535,773.00	310,207,941.00	8,327,832.00
Rentas del Tesoro	318,535,773.00	310,207,941.00	8,327,832.00
Total	21,689,719,067.00	6,033,581,192.31	15,656,137,874.69

Cuadro No. 12

Gobierno Central
Servicio de Deuda Pública Interna
Ejecución Enero - Marzo 2018
Córdoba

Conceptos	Presupuesto Actualizado	Ejecución Acumulada	Saldo	Grado de Ejec. %
Interes y Comisiones	2,203,915,894.00	487,096,869.09	1,716,819,024.91	22.1
Interes	1,902,415,894.00	487,046,346.70	1,415,369,547.30	25.6
SECTOR PRIVADO	1,464,802,435.00	437,814,802.82	1,026,987,632.18	29.9
Bonos de la República de Nicaragua	1,089,721,939.00	262,659,714.79	827,062,224.21	24.1
Certificados de Bonos de Pago por Indemnización	375,080,496.00	175,155,088.03	199,925,407.97	46.7
SECTOR PÚBLICO NO FINANCIERO	106,349,584.00	49,231,543.88	57,118,040.12	46.3
BONOS DE LA REPUBLICA DE NICARAGUA	-	-	-	
INSS (Deuda Historica)	-	-	-	
BONOS DE CAPITALIZACION NOMINAL E INTRANSFERIBLE	4,264,678.00	-	4,264,678.00	
INATEC	4,264,678.00	-	4,264,678.00	
BONOS DE CUMPLIMIENTO DE LA REPUBLICA	102,084,906.00	49,231,543.88	52,853,362.12	48.2
INSS	25,073,556.00	11,979,682.19	13,093,873.81	47.8
ENATREL	10,601,540.00	5,128,167.67	5,473,372.33	48.4
ENEL	66,409,810.00	32,123,694.02	34,286,115.98	48.4
SECTOR PÚBLICO FINANCIERO	331,263,875.00	-	331,263,875.00	
BANCO CENTRAL DE NICARAGUA	331,263,875.00	-	331,263,875.00	
Bonos de Capitalización Nominal e Intransferible	111,434,885.00	-	111,434,885.00	
BONOS BANCARIOS	219,828,990.00	-	219,828,990.00	
BANPRO	183,635,509.00	-	183,635,509.00	
BANCENTRO	36,193,481.00	-	36,193,481.00	
COMISIONES	301,500,000.00	50,522.39	301,449,477.61	0.0
SECTOR PRIVADO	300,000,000.00	-	300,000,000.00	
Bonos de la República de Nicaragua	300,000,000.00	-	300,000,000.00	
OTROS PAGOS ASOCIADOS A DEUDA INTERNA	1,500,000.00	50,522.39	1,449,477.61	3.4
Convenio MHCP/BCN Colocaciones de Titulos Valores	510,000.00	45,886.68	464,113.32	9.0
Deutsche Bank	980,000.00	-	980,000.00	
CENIVAL / CODIGO ISIN	10,000.00	4,635.71	5,364.29	46.4
AMORTIZACION	5,599,227,806.00	1,668,274,668.59	3,930,953,137.41	29.8
SECTOR PRIVADO	4,058,684,738.00	1,358,010,668.59	2,700,674,069.41	33.5
Bonos de la República de Nicaragua	2,586,141,360.00	-	2,586,141,360.00	
Certificados de Bonos de Pago por Indemnización	1,472,543,378.00	1,358,010,668.59	114,532,709.41	92.2
SECTOR PÚBLICO NO FINANCIERO	957,246,708.00	310,264,000.00	646,982,708.00	32.4
BONOS DE LA REPUBLICA DE NICARAGUA	323,300,000.00	310,264,000.00	13,036,000.00	96.0
INSS (Deuda Historica)	323,300,000.00	310,264,000.00	13,036,000.00	96.0
BONOS DE CAPITALIZACION NOMINAL E INTRANSFERIBLE	7,107,797.00	-	7,107,797.00	
INATEC	7,107,797.00	-	7,107,797.00	
BONOS DE CUMPLIMIENTO DE LA REPUBLICA	626,838,911.00	-	626,838,911.00	
INSS	626,838,911.00	-	626,838,911.00	
SECTOR PÚBLICO FINANCIERO	520,196,360.00	-	520,196,360.00	
BANCO CENTRAL DE NICARAGUA	520,196,360.00	-	520,196,360.00	
Bonos de Capitalización Nominal e Intransferible	185,724,810.00	-	185,724,810.00	
BONOS BANCARIOS	334,471,550.00	-	334,471,550.00	
BANPRO	279,402,882.00	-	279,402,882.00	
BANCENTRO	55,068,668.00	-	55,068,668.00	
ASUNCIONES DE ADEUDOS	63,100,000.00	-	63,100,000.00	
Corporación Zonas Francas (Deuda Banco LAFISE)	63,100,000.00	-	63,100,000.00	
Total General	7,803,143,700.00	2,155,371,537.68	5,647,772,162.32	27.6

Cuadro No. 13

Gobierno Central
Servicio de Deuda Pública Externa
Ejecución Enero - Marzo 2018
Córdoba

Conceptos	Presupuesto Actualizado	Ejecución Acumulada	Saldo	Grado de Ejec. %
Interes y Comisiones	3,163,200,000.00	610,935,863.72	2,552,264,136.28	19.3
Interes	2,750,673,681.00	516,168,827.42	2,234,504,853.58	18.8
Gobiernos Extranjeros	62,551,330.00	13,522,756.68	49,028,573.32	21.6
República de Brasil	597,499.00		597,499.00	
Gobierno de España	40,294,700.00	13,507,424.92	26,787,275.08	33.5
Gobierno de Francia	214,400.00	15,331.76	199,068.24	7.2
Kuwait	21,444,731.00		21,444,731.00	
Organismos Bilaterales	65,886,598.00	9,820,807.51	56,065,790.49	14.9
Agencia de Cooperación Internacional del Japón (JICA)	1,703,004.00		1,703,004.00	
Fondo de Cooperación y Desarrollo Internacional (ICDF)-Taiwán	6,202,781.00	3,114,890.44	3,087,890.56	50.2
Kreditanstalt für Wiederaufbau (KfW)	8,723,886.00		8,723,886.00	
Italian Bank Artigiancassa SPA	696,970.00	367,633.02	329,336.98	52.7
Fondo de Cooperación para el Desarrollo Económico (EDCF)-Corea	26,281,993.00	4,442,739.58	21,839,253.42	16.9
Banco de Exportación-Importación de la India (EXIMBANK)	22,269,922.00	1,895,544.47	20,374,377.53	8.5
IRB Brasil Resseguros S.A (IRB)	8,042.00		8,042.00	
Organismos Multilaterales	2,620,027,253.00	492,825,263.23	2,127,201,989.77	18.8
Banco Centroamericano de Integración Económica (BCIE)	1,153,981,595.00	274,717,263.87	879,264,331.13	23.8
Banco Interamericano de Desarrollo (BID)	1,162,339,007.00	213,972,506.87	948,366,500.13	18.4
Banco Mundial	20,244,668.00	693,378.49	19,551,289.51	3.4
Fondo de la Organización de los Países Exportadores de Petróleo para el Desarrollo Internacional (OPEP/OFID)	29,054,118.00	3,442,114.00	25,612,004.00	11.8
Banco Europeo de Inversiones (BEI)	254,407,865.00		254,407,865.00	
Organizaciones e Instituciones Privadas Externas	2,208,500.00		2,208,500.00	
Raiffeisen Bank International	2,208,500.00		2,208,500.00	
Comisiones	412,526,319.00	94,767,036.30	317,759,282.70	23.0
Gobiernos Extranjeros	762,774.00		762,774.00	
Kuwait	762,774.00		762,774.00	
Organismos Bilaterales	5,993,606.00	3,133,200.54	2,860,405.46	52.3
Agencia de Cooperación Internacional del Japón (JICA)	2,071,393.00	2,878,546.94	(807,153.94)	139.0
Fondo de Cooperación para el Desarrollo Económico (EDCF)-Corea	464,272.00	1,942.52	462,329.48	0.4
Banco de Exportación-Importación de la India (EXIMBANK)	3,457,941.00	252,711.08	3,205,229.92	7.3
Organismos Multilaterales	334,593,505.00	88,412,897.59	246,180,607.41	26.4
Banco Centroamericano de Integración Económica (BCIE)	33,969,609.00	2,945,910.95	31,023,698.05	8.7
Banco Interamericano de Desarrollo (BID)	71,482,471.00	11,255,809.26	60,226,661.74	15.7
Banco Mundial	156,104,153.00	50,963,954.59	105,140,198.41	32.6
Fondo Común para los Productos Básicos (FCPB)	113,580.00		113,580.00	
Fondo de la Organización de los Países Exportadores de Petróleo para el Desarrollo Internacional (OPEP/OFID)	26,787,902.00	3,306,642.05	23,481,259.95	12.3
Fondo Internacional de Desarrollo Agrícola (FIDA)	16,583,784.00	6,181,449.08	10,402,334.92	37.3
Fondo Nórdico de Desarrollo (FND)	11,018,005.00		11,018,005.00	
Banco Europeo de Inversiones (BEI)	18,534,001.00	13,759,131.66	4,774,869.34	74.2
Organizaciones e Instituciones Privadas Externas	2,208,500.00	3,174,947.87	(966,447.87)	143.8
Raiffeisen Bank International	2,208,500.00	3,174,947.87	(966,447.87)	143.8
Otros Pagos Asociados a Deuda Externa	68,967,934.00	45,990.30	68,921,943.70	0.1
Compra de Divisas 1% y Otros gastos	68,967,934.00	45,990.30	68,921,943.70	0.1
Amortización	4,331,877,184.00	900,472,715.57	3,431,404,468.43	20.8
Gobiernos Extranjeros	38,465,760.00	92,499.85	38,373,260.15	0.2
República de Brasil	14,547,241.00		14,547,241.00	
Gobierno de España	22,627,155.00		22,627,155.00	
Gobierno de Francia	1,291,364.00	92,499.85	1,198,864.15	7.2
Kuwait				
Organismos Bilaterales	165,573,784.00	24,664,012.96	140,909,771.04	14.9
Export-Import Bank of the Republic of China	75,073,935.00		75,073,935.00	
Fondo de Cooperación y Desarrollo Internacional (ICDF)-Taiwán	25,434,404.00	12,491,479.19	12,942,924.81	49.1
Kreditanstalt für Wiederaufbau (KfW)	21,178,784.00		21,178,784.00	
Fondo de Cooperación para el Desarrollo Económico (EDCF)-Corea	33,072,243.00	12,143,794.94	20,928,448.06	36.7
Banco de Exportación-Importación de la India (EXIMBANK)	10,516,666.00		10,516,666.00	
Hungarian Export Credit Insurance LTD	58,658.00	28,738.83	29,919.17	49.0
IRB Brasil Resseguros S.A (IRB)	239,094.00		239,094.00	
Organismos Multilaterales	4,127,837,640.00	875,716,202.76	3,252,121,437.24	21.2
Banco Centroamericano de Integración Económica (BCIE)	2,160,273,319.00	410,159,013.27	1,750,114,305.73	19.0
Banco Interamericano de Desarrollo (BID)	1,222,857,345.00	329,235,279.62	893,622,065.38	26.9
Banco Mundial	254,393,104.00	92,703,764.34	161,689,339.66	36.4
Fondo Común para los Productos Básicos (FCPB)	5,048,000.00		5,048,000.00	
Fondo Internacional de Desarrollo Agrícola (FIDA)	52,268,198.00	26,852,559.75	25,415,638.25	51.4
Fondo Nórdico de Desarrollo (FND)	62,472,770.00		62,472,770.00	
Banco Europeo de Inversiones (BEI)	251,619,063.00		251,619,063.00	
Total General	7,495,077,184.00	1,511,408,579.29	5,983,668,604.71	20.2

Cuadro No.14

Gobierno de la República de Nicaragua

Fecha : 26/4/2018

Ministerio de Hacienda y Crédito Público

Hora : 14:18:45

Usuario : FURbina-

pagina 1

de 1

EJECUCION DE ASIGNACION ALIVIO HIPC DE LA DEUDA EXTERNA PARA GASTO EN POBREZA (PROGRAMA/PROYECTO)

Ejercicio Presupuestario : 2018

Mes Inicial : Enero

Mes final : Marzo

Moneda : CÓRDOBA DE NICARAGUA

Descripción	Presupuesto Actualizado	Devengado Acumulado	Saldo por Devengar
	A	B	C = A-B
Administración Central	4,170,749,551.00	984,870,339.97	3,185,879,211.03
Rentas del Tesoro Alivio BM	1,180,620,372.00	581,715,837.69	598,904,534.31
Ministerio de Educación	301,870,372.00	50,410,292.00	251,460,080.00
EDUCACIÓN PRIMARIA	142,307,004.00	0.00	142,307,004.00
SIN PROYECTO	142,307,004.00	0.00	142,307,004.00
EDUCACIÓN PREESCOLAR	159,563,368.00	50,410,292.00	109,153,076.00
SIN PROYECTO	159,563,368.00	50,410,292.00	109,153,076.00
Ministerio de Salud	878,750,000.00	531,305,545.69	347,444,454.31
ATENCIÓN INTEGRAL EN EL PRIMER NIVEL DE ATENCIÓN	769,659,816.22	463,420,441.51	306,239,374.71
SIN PROYECTO	769,659,816.22	463,420,441.51	306,239,374.71
ATENCIÓN DE SALUD HOSPITALARIA	109,090,183.78	67,885,104.18	41,205,079.60
SIN PROYECTO	109,090,183.78	67,885,104.18	41,205,079.60
Rentas del Tesoro Alivio BID	1,776,898,524.00	141,508,758.20	1,635,389,765.80
Ministerio de Educación	616,711,364.00	5,350,492.68	611,360,871.32
EDUCACIÓN PRIMARIA	269,665,561.00	4,340,833.50	265,324,727.50
MEJORAMIENTO DEL CENTRO ESCOLAR TERRERÍOS EN JALAPA, NUEVA SEGOVIA	7,343,746.00	0.00	7,343,746.00
MEJORAMIENTO DEL CENTRO ESCOLAR OLIMPIA COLINDRES EN MURRA, NUEVA SEGOVIA	9,300,000.00	0.00	9,300,000.00
MEJORAMIENTO DEL CENTRO ESCOLAR LA UNIÓN EN QUILALÍ, NUEVA SEGOVIA	7,410,096.00	0.00	7,410,096.00
MEJORAMIENTO DEL CENTRO ESCOLAR SALOMÓN IBARRA MAYORGA EN SAN JUAN DE RÍO COCO, MADRIZ	14,880,000.00	0.00	14,880,000.00
MEJORAMIENTO Y EQUIPAMIENTO DE AULAS MULTIGRADO EN PRIMARIA A NIVEL NACIONAL	116,492,216.00	0.00	116,492,216.00
MEJORAMIENTO DE CENTROS DE EDUCACION PRIMARIA A NIVEL NACIONAL	69,522,685.00	4,340,833.50	65,181,851.50
MEJORAMIENTO DEL CENTRO ESCOLAR ROSARIO MURILLO EN PUERTO CABEZAS	26,059,818.00	0.00	26,059,818.00
MEJORAMIENTO DEL CENTRO ESCOLAR 11 DE SEPTIEMBRE EN WASPAM	18,657,000.00	0.00	18,657,000.00
EDUCACIÓN SECUNDARIA	282,455,201.00	1,009,659.18	281,445,541.82

Cuadro No.14

Gobierno de la República de Nicaragua

Fecha : 26/4/2018

Ministerio de Hacienda y Crédito Público

Hora : 14:18:45

Usuario : FURBINA-

ragama 1
1EJECUCION DE ASIGNACION ALIVIO HIPC DE LA DEUDA EXTERNA PARA
GASTO EN POBREZA (PROGRAMA/PROYECTO)

Ejercicio Presupuestario : 2018

Mes Inicial : Enero

Mes final : Marzo

Moneda : CÓRDOBA DE NICARAGUA

Descripción	Presupuesto Actualizado	Devengado Acumulado	Saldo por Devengar
	A	B	C = A-B
REHABILITACIÓN, AMPLIACIÓN Y EQUIPAMIENTO DEL INSTITUTO NACIONAL JUAN JOSÉ RODRÍGUEZ EN JINOTEPE	255,952.00	0.00	255,952.00
MEJORAMIENTO Y EQUIPAMIENTO DEL INSTITUTO NACIONAL FRANCISCO LUIS ESPINOZA EN ESTELÍ	339,400.00	0.00	339,400.00
MEJORAMIENTO DE AULAS DE SECUNDARIA A DISTANCIA A NIVEL NACIONAL	25,144,247.00	0.00	25,144,247.00
MEJORAMIENTO DE INSTITUTOS DE SECUNDARIA A NIVEL NACIONAL	14,791,537.00	1,009,659.18	13,781,877.82
MEJORAMIENTO DE CENTROS EMBLEMÁTICOS DE SECUNDARIA A NIVEL NACIONAL	25,500,000.00	0.00	25,500,000.00
MEJORAMIENTO DEL CENTRO ESCOLAR SAN ANDRÉS EN WIWILÍ DE JINOTEGA	34,247,000.00	0.00	34,247,000.00
MEJORAMIENTO DEL CENTRO ESCOLAR BRENDA CANO EN MANAGUA	23,011,200.00	0.00	23,011,200.00
MEJORAMIENTO DEL CENTRO ESCOLAR AGUSTINA MIRANDA QUEZADA EN CAMOAPA	15,814,500.00	0.00	15,814,500.00
MEJORAMIENTO DEL CENTRO ESCOLAR JUANA SOBALVARRO EN BOACO	17,122,000.00	0.00	17,122,000.00
MEJORAMIENTO DEL CENTRO ESCOLAR PEDRO JOAQUÍN CHAMORRO EN SAN MARCOS	15,135,250.00	0.00	15,135,250.00
MEJORAMIENTO DEL CENTRO ESCOLAR HORACIO AGUILAR BUCARDO EN EL RAMA	14,000,000.00	0.00	14,000,000.00
MEJORAMIENTO DEL CENTRO ESCOLAR JUAN MEJÍA ESPINOZA EN VILLA SANDINO	15,269,518.00	0.00	15,269,518.00
MEJORAMIENTO DEL CENTRO ESCOLAR PABLO ANTONIO CUADRA EN GRANADA	24,800,000.00	0.00	24,800,000.00
MEJORAMIENTO DEL INSTITUTO LA SALLE EN DIRIAMBÁ	15,228,547.00	0.00	15,228,547.00
MEJORAMIENTO DEL INSTITUTO MIGUEL ÁNGEL ORTIZ GUILLÉN EN CHINANDEGA	21,437,600.00	0.00	21,437,600.00
MEJORAMIENTO DEL INSTITUTO MIGUEL JARQUÍN VALLEJOS EN EL VIEJO	20,358,450.00	0.00	20,358,450.00
EDUCACIÓN PREESCOLAR	14,139,344.00	0.00	14,139,344.00
MEJORAMIENTO DE ESTABLECIMIENTOS ESCOLARES EN PREESCOLAR A NIVEL NACIONAL	14,139,344.00	0.00	14,139,344.00
FORMACIÓN Y DESARROLLO PROFESIONAL DOCENTE	50,451,258.00	0.00	50,451,258.00
MEJORAMIENTO Y EQUIPAMIENTO DE LA ESCUELA NORMAL GREGORIO AGUILAR BAREA EN JUIGALPA	20,451,258.00	0.00	20,451,258.00
MEJORAMIENTO DEL INSTITUTO DE EXCELENCIA ACADÉMICA SANDINO (IDEAS) EN DIRIAMBÁ	30,000,000.00	0.00	30,000,000.00
Ministerio de Salud	595,825,500.00	43,444,947.98	552,380,552.02
PROYECTOS CENTRALES	50,000.00	0.00	50,000.00
HABILITACIÓN Y EQUIPAMIENTO DEL INSTITUTO NACIONAL TECNOLÓGICO DE LA SALUD	50,000.00	0.00	50,000.00

Cuadro No.14

Gobierno de la República de Nicaragua

Fecha : 26/4/2018

Ministerio de Hacienda y Crédito Público

Hora : 14:18:45

Usuario : FURBINA-

rama 1

1

EJECUCION DE ASIGNACION ALIVIO HIPC DE LA DEUDA EXTERNA PARA GASTO EN POBREZA (PROGRAMA/PROYECTO)

Ejercicio Presupuestario : 2018

Mes Inicial : Enero

Mes final : Marzo

Moneda : CÓRDOBA DE NICARAGUA

Descripción	Presupuesto Actualizado	Devengado Acumulado	Saldo por Devengar
	A	B	C = A-B
ATENCIÓN INTEGRAL EN EL PRIMER NIVEL DE ATENCIÓN	399,685,596.00	39,692,384.19	359,993,211.81
CONSTRUCCION Y EQUIPAMIENTO DE HOSPITAL PRIMARIO EN SAN MIGUELITO	90,214,055.00	13,412,568.86	76,801,486.14
REEMPLAZO Y EQUIPAMIENTO DEL HOSPITAL PRIMARIO GASPAR GARCÍA LAVIANA DE SAN JUAN DEL SUR	88,232,228.00	14,970,014.05	73,262,213.95
REHABILITACION Y EQUIPAMIENTO DEL PUESTO DE SALUD FAMILIAR Y COMUNITARIO SAN ANTONIO DE LA COMUNIDAD KUKARAWALA EN EL TORTUGUERO	1,305,500.00	0.00	1,305,500.00
CONSTRUCCION Y EQUIPAMIENTO DEL PUESTO DE SALUD FAMILIAR Y COMUNITARIO SAN RAMÓN EN SAN CARLOS	2,775,000.00	2,036,781.16	738,218.84
CONSTRUCCION Y EQUIPAMIENTO DEL PUESTO DE SALUD FAMILIAR Y COMUNITARIO EN CHIQUILISTAGUA	500,000.00	0.00	500,000.00
CONSTRUCCIÓN Y EQUIPAMIENTO DEL PUESTO DE SALUD FAMILIAR Y COMUNITARIO HILARIO SÁNCHEZ DEL DISTRITO III DE MANAGUA	500,000.00	0.00	500,000.00
CONSTRUCCION Y EQUIPAMIENTO DEL PUESTO DE SALUD FAMILIAR Y COMUNITARIO LAS MERCEDES EN SANTA LUCÍA	500,000.00	0.00	500,000.00
CONSTRUCCION Y EQUIPAMIENTO DEL PUESTO DE SALUD FAMILIAR Y COMUNITARIO DE LA COMUNIDAD BOCAS DE PAR PAR RÍO COCO EN WIWILÍ	500,000.00	0.00	500,000.00
REEMPLAZO Y EQUIPAMIENTO DEL PUESTO DE SALUD FAMILIAR Y COMUNITARIO DE LA COMUNIDAD TEOTECACINTE EN JALAPA	7,415,000.00	365,733.09	7,049,266.91
REEMPLAZO Y EQUIPAMIENTO DEL PUESTO DE SALUD FAMILIAR Y COMUNITARIO FRANCISCO REAL EN MASAYA	7,310,000.00	0.00	7,310,000.00
REEMPLAZO Y EQUIPAMIENTO DEL PUESTO DE SALUD FAMILIAR Y COMUNITARIO DE LA COMUNIDAD CUATRO ESQUINAS EN RÍO BLANCO	4,440,000.00	895,311.01	3,544,688.99
REEMPLAZO Y EQUIPAMIENTO DEL PUESTO DE SALUD FAMILIAR Y COMUNITARIO EL JÍCARO EN EL ALMENDRO	500,000.00	0.00	500,000.00
CONSTRUCCION DE VIVIENDA PARA PERSONAL DE SALUD EN LA COMUNIDAD AYAPAL EN SAN JOSÉ DE BOCA Y	2,380,000.00	1,500,929.72	879,070.28
CONSTRUCCION DE VIVIENDA PARA PERSONAL DE SALUD EN BONANZA	3,375,000.00	1,388,196.81	1,986,803.19
REEMPLAZO Y EQUIPAMIENTO DEL CENTRO DE SALUD FAMILIAR EN MATEARE	52,910,000.00	0.00	52,910,000.00
CONSTRUCCION Y EQUIPAMIENTO DEL HOSPITAL PRIMARIO DE LA COMUNIDAD MINA EL LIMÓN EN LARREYNAGA	73,429,500.00	0.00	73,429,500.00
MEJORAMIENTO Y EQUIPAMIENTO DEL HOSPITAL PRIMARIO OSWALDO PADILLA EN WASPAM	6,100,000.00	4,318,699.71	1,781,300.29

Cuadro No.14

Gobierno de la República de Nicaragua

Fecha : 26/4/2018

Ministerio de Hacienda y Crédito Público

Hora : 14:18:45

Usuario : FURbina-

ragama 1
da 1EJECUCION DE ASIGNACION ALIVIO HIPC DE LA DEUDA EXTERNA PARA
GASTO EN POBREZA (PROGRAMA/PROYECTO)

Ejercicio Presupuestario : 2018

Mes Inicial : Enero

Mes final : Marzo

Moneda : CÓRDOBA DE NICARAGUA

Descripción	Presupuesto Actualizado	Devengado Acumulado	Saldo por Devengar
	A	B	C = A-B
CONSTRUCCIÓN Y EQUIPAMIENTO DEL HOSPITAL PRIMARIO EN LA CRUZ DE RÍO GRANDE	11,060,000.00	0.00	11,060,000.00
CONSTRUCCIÓN Y EQUIPAMIENTO DEL HOSPITAL PRIMARIO EN EL AYOTE	11,056,000.00	804,149.78	10,251,850.22
CONSTRUCCION Y EQUIPAMIENTO DEL HOSPITAL PRIMARIO EN LA COMUNIDAD LOS CHILES EN SAN CARLOS	11,056,000.00	0.00	11,056,000.00
REEMPLAZO Y EQUIPAMIENTO DEL CENTRO DE SALUD FAMILIAR DE SAN FRANCISCO DEL NORTE	17,347,313.00	0.00	17,347,313.00
CONSTRUCCION DE CASA MATERNA EN WIWILI DE NUEVA SEGOVIA	6,780,000.00	0.00	6,780,000.00
ATENCIÓN DE SALUD HOSPITALARIA	196,089,904.00	3,752,563.79	192,337,340.21
SIN PROYECTO	0.00	0.00	0.00
REHABILITACIÓN Y EQUIPAMIENTO DEL HOSPITAL HUMBERTO ALVARADO DE MASAYA	21,609,904.00	3,252,563.81	18,357,340.19
MEJORAMIENTO Y EQUIPAMIENTO DEL HOSPITAL LUIS FELIPE MONCADA DE SAN CARLOS	500,000.00	499,999.98	0.02
CONSTRUCCION Y EQUIPAMIENTO DEL HOSPITAL DEPARTAMENTAL DE NUEVA GUINEA	10,150,000.00	0.00	10,150,000.00
MEJORAMIENTO Y EQUIPAMIENTO DEL HOSPITAL PSICOSOCIAL JOSÉ DOLORES FLETES EN MANAGUA	19,620,000.00	0.00	19,620,000.00
MEJORAMIENTO Y EQUIPAMIENTO DEL HOSPITAL BERTHA CALDERÓN EN MANAGUA	80,270,000.00	0.00	80,270,000.00
MEJORAMIENTO Y EQUIPAMIENTO DEL HOSPITAL MANOLO MORALES EN MANAGUA	500,000.00	0.00	500,000.00
MEJORAMIENTO Y EQUIPAMIENTO DEL CENTRO NACIONAL DE OFTALMOLOGÍA	30,270,000.00	0.00	30,270,000.00
CONSTRUCCION Y EQUIPAMIENTO DE BODEGA DE INSUMOS MÉDICOS DEL HOSPITAL JOSÉ NIEBOROWSKI EN BOACO	7,710,000.00	0.00	7,710,000.00
REHABILITACIÓN Y EQUIPAMIENTO DEL HOSPITAL ANTONIO LENIN FONSECA EN MANAGUA	13,180,000.00	0.00	13,180,000.00
REHABILITACIÓN DEL HOSPITAL DEPARTAMENTAL CÉSAR AMADOR MOLINA EN MATAGALPA	12,280,000.00	0.00	12,280,000.00
Ministerio de Energía y Minas	119,141,000.00	3,505,338.54	115,635,661.46
ELECTRICIDAD Y RECURSOS RENOVABLES	119,141,000.00	3,505,338.54	115,635,661.46
ELECTRIFICACIÓN RURAL	100,397,249.00	1,932,220.11	98,465,028.89
EXPANSIÓN DE COBERTURA EN ZONAS AISLADAS CON FUENTES RENOVABLES (PNESER-C3)	1,480,142.00	114,260.43	1,365,881.57
PREINVERSIÓN Y ESTUDIOS DE PROYECTOS DE GENERACIÓN DE ENERGÍA RENOVABLE (PNESER-C4)	1,975,538.00	187,142.09	1,788,395.91

Cuadro No.14



Gobierno de la República de Nicaragua

Fecha : 26/4/2018

Ministerio de Hacienda y Crédito Público

Hora : 14:18:45

Usuario : FURBINA

ragma 1
1

EJECUCION DE ASIGNACION ALIVIO HIPC DE LA DEUDA EXTERNA PARA GASTO EN POBREZA (PROGRAMA/PROYECTO)

Ejercicio Presupuestario : 2018

Mes Inicial : Enero

Mes final : Marzo

Moneda : CÓRDOBA DE NICARAGUA

Descripción	Presupuesto Actualizado	Devengado Acumulado	Saldo por Devengar
	A	B	C = A-B
INSTALACIÓN DE SISTEMAS SOLARES TÉRMICOS EN INSTITUCIONES PÚBLICAS (PNESER-C5)	2,855,298.00	134,925.85	2,720,372.15
INSTALACIÓN DE SISTEMAS FOTOVOLTAICOS EN LA RACCN	11,266,773.00	1,136,790.06	10,129,982.94
CONSTRUCCION DE CENTRAL GEOTERMOELÉCTRICA EN EL CAMPO DEL VOLCÁN COSIGÜINA - CHINANDEGA	1,166,000.00	0.00	1,166,000.00
Asignaciones y Subvenciones	445,220,660.00	89,207,979.00	356,012,681.00
INSTITUTO DE LA VIVIENDA URBANA Y RURAL	70,000,000.00	4,425,993.00	65,574,007.00
CONSTRUCCIÓN DE VIVIENDAS A FAMILIAS PROTAGONISTAS DE INGRESOS BAJOS A NIVEL NACIONAL	70,000,000.00	4,425,993.00	65,574,007.00
EMPRESA NACIONAL DE TRANSMISION ELÉCTRICA	295,005,361.00	71,020,263.00	223,985,098.00
CONSTRUCCIÓN SUBESTACIONES Y LINEAS DE TRANSMISION EN YALI, OCOTAL, EL SAUCE, TERRABONA Y AMPLIACION DE SUBESTACIONES ESTELI Y SAN RAMON - PNESER	3,655,183.00	913,821.34	2,741,361.66
CONSTRUCCIÓN SUBESTACIÓN Y LÍNEA DE TRANSMISIÓN 138 KV EN EL CUÁ Y LA DALIA Y AMPLIACIÓN DE SUBESTACIÓN SAN RAMÓN - PNESER	11,965,474.00	2,991,410.08	8,974,063.92
CONSTRUCCIÓN DE LÍNEAS DE TRANSMISIÓN PARA CONECTAR LAS PLANTAS EÓLICAS EOLO Y BLUE POWER	3,655,183.00	913,807.86	2,741,375.14
CONSTRUCCIÓN LÍNEA DE TRANSMISIÓN PARA CONECTAR LA PLANTA HIDROELÉCTRICA TUMARÍN	23,292,285.00	3,434,598.31	19,857,686.69
CONSTRUCCIÓN DE RED DE DISTRIBUCIÓN ELÉCTRICA RURAL EN LOS DEPARTAMENTOS DE NUEVA SEGOVIA, MADRIZ, ESTELÍ, JINOTEGA Y MATAGALPA (PNESER)	68,242,600.00	17,060,889.00	51,181,711.00
NORMALIZACIÓN DEL SERVICIO ELÉCTRICO EN ASENTAMIENTOS SECTOR MANAGUA (PNESER)	17,886,000.00	4,471,562.91	13,414,437.09
CONSTRUCCION SUBESTACION SAN JUAN DEL SUR Y LÍNEA DE TRANSMISIÓN SAN JUAN DEL SUR - LA VIRGEN	1,662,026.00	415,511.81	1,246,514.19
CONSTRUCCION DE SUBESTACION EN EL AEROPUERTO INTERNACIONAL AUGUSTO CÉSAR SANDINO DE MANAGUA	1,246,520.00	519,388.34	727,131.66
ELECTRIFICACION DE NICARAGUA (PELNICA - FASE II)	10,158,800.00	2,538,735.69	7,620,064.31
CONSTRUCCION DE SUBESTACION CARLOS FONSECA Y LÍNEAS DE TRANSMISIÓN VILLA EL CARMEN - CARLOS FONSECA - LAS COLINAS Y SAN RAFAEL DEL SUR	6,074,731.00	1,176,151.55	4,898,579.45

Cuadro No.14

Gobierno de la República de Nicaragua

Fecha : 26/4/2018

Ministerio de Hacienda y Crédito Público

Hora : 14:18:45

Usuario : FURbina-

ragama 1
da 1EJECUCION DE ASIGNACION ALIVIO HIPC DE LA DEUDA EXTERNA PARA
GASTO EN POBREZA (PROGRAMA/PROYECTO)

Ejercicio Presupuestario : 2018

Mes Inicial : Enero

Mes final : Marzo

Moneda : CÓRDOBA DE NICARAGUA

Descripción	Presupuesto Actualizado	Devengado Acumulado	Saldo por Devengar
	A	B	C = A-B
AMPLIACIÓN Y REFUERZOS EN EL SISTEMA DE TRANSMISIÓN DE ELECTRICIDAD DE NICARAGUA	45,200,850.00	11,299,381.96	33,901,468.04
MEJORAMIENTO DEL SISTEMA DE TRANSMISIÓN DE NICARAGUA	74,545,150.00	18,429,770.71	56,115,379.29
CONSTRUCCIÓN SUBESTACION CENTRAL Y LÍNEA DE TRANSMISIÓN DE DOBLE CIRCUITO	11,943,810.00	2,985,994.00	8,957,816.00
MEJORAMIENTO DE LA RED DE DISTRIBUCIÓN ELÉCTRICA Y SISTEMA DE MEDICIÓN EN EL DEPARTAMENTO DE MANAGUA	5,297,649.00	1,324,429.64	3,973,219.36
REHABILITACIÓN DE LA RED DE DISTRIBUCIÓN ELÉCTRICA EN EL DEPARTAMENTO DE MANAGUA	10,179,100.00	2,544,809.80	7,634,290.20
EMPRESA NICARAGUENSE DE ACUEDUCTOS Y ALCANTARILLADOS SANITARIOS	80,215,299.00	13,761,723.00	66,453,576.00
MEJORAMIENTO Y AMPLIACION DE LOS SISTEMAS DE AGUA POTABLE Y ALCANTARILLADO SANITARIO DE LA CIUDAD DE GRANADA	28,800,000.00	0.00	28,800,000.00
AMPLIACIÓN DE LAS REDES DE AGUA POTABLE Y ALCANTARILLADO SANITARIO EN EL DEPARTAMENTO DE MANAGUA	35,228,000.00	8,341,723.00	26,886,277.00
AMPLIACIÓN DE LAS REDES DE AGUA POTABLE Y ALCANTARILLADO SANITARIO EN EL DEPARTAMENTO DE LEÓN	6,800,000.00	2,720,000.00	4,080,000.00
AMPLIACIÓN DE LAS REDES DE AGUA POTABLE EN LA CIUDAD DE JINOTEGA	587,299.00	500,000.00	87,299.00
AMPLIACIÓN DE LAS REDES DE AGUA POTABLE Y ALCANTARILLADOS SANITARIO EN LA CIUDAD DE SAN CARLOS	4,200,000.00	1,050,000.00	3,150,000.00
AMPLIACIÓN DE LAS REDES DE AGUA POTABLE Y ALCANTARILLADO SANITARIO EN LA RACCN	4,600,000.00	1,150,000.00	3,450,000.00
Rentas del Tesoro Alivio Club de Paris	949,369,914.00	222,308,982.57	727,060,931.43
Ministerio de Educación	43,500,000.00	0.00	43,500,000.00
EDUCACIÓN PRIMARIA	38,500,000.00	0.00	38,500,000.00
SIN PROYECTO	38,500,000.00	0.00	38,500,000.00
EDUCACIÓN SECUNDARIA	5,000,000.00	0.00	5,000,000.00
SIN PROYECTO	5,000,000.00	0.00	5,000,000.00
Ministerio de Economía Familiar, Comunitaria, Cooperativa y Asociativa	110,425,000.00	0.00	110,425,000.00
PROGRAMA PRODUCTIVO ALIMENTARIO	110,425,000.00	0.00	110,425,000.00
SIN PROYECTO	110,425,000.00	0.00	110,425,000.00
Asignaciones y Subvenciones	795,444,914.00	222,308,982.57	573,135,931.43

Cuadro No.14

Gobierno de la República de Nicaragua

Fecha : 26/4/2018

Ministerio de Hacienda y Crédito Público

Hora : 14:18:45

Usuario : FURBINA

Página : 1

EJECUCION DE ASIGNACION ALIVIO HIPC DE LA DEUDA EXTERNA PARA GASTO EN POBREZA (PROGRAMA/PROYECTO)

Ejercicio Presupuestario : 2018

Mes Inicial : Enero

Mes final : Marzo

Moneda : CÓRDOBA DE NICARAGUA

Descripción	Presupuesto Actualizado	Devengado Acumulado	Saldo por Devengar
	A	B	C = A-B
EMPRESA NICARAGUENSE DE ACUEDUCTOS Y ALCANTARILLADOS SANITARIOS	57,500,000.00	14,374,001.00	43,125,999.00
SIN PROYECTO	57,500,000.00	14,374,001.00	43,125,999.00
PROGRAMA USURA CERO	75,394,914.00	17,086,885.41	58,308,028.59
SIN PROYECTO	75,394,914.00	17,086,885.41	58,308,028.59
COOPERATIVAS DE TRANSPORTE URBANO COLECTIVO DEL MUNICIPIO DE MANAGUA Y MUNICIPIO DE CIUDAD SANDINO	252,400,000.00	66,123,714.71	186,276,285.29
SIN PROYECTO	252,400,000.00	66,123,714.71	186,276,285.29
SUBSIDIO AL CONSUMO DE ENERGIA PARA JUBILADOS	189,300,000.00	54,464,420.70	134,835,579.30
SIN PROYECTO	189,300,000.00	54,464,420.70	134,835,579.30
SUBSIDIO DE ENERGÍA EN ASENTAMIENTOS EN BARRIOS ECONÓMICAMENTE VULNERABLES	220,850,000.00	70,259,960.75	150,590,039.25
SIN PROYECTO	220,850,000.00	70,259,960.75	150,590,039.25
Rentas del Tesoro Alivio BCIE	217,255,869.00	39,336,761.51	177,919,107.49
Ministerio de la Familia, Adolescencia y Niñez	15,775,000.00	5,296,442.00	10,478,558.00
PROMOCIÓN Y PREVENCIÓN DE LOS DERECHOS DEL NNA Y FAMILIA	15,775,000.00	5,296,442.00	10,478,558.00
SIN PROYECTO	15,775,000.00	5,296,442.00	10,478,558.00
Asignaciones y Subvenciones	201,480,869.00	34,040,319.51	167,440,549.49
INSTITUTO NACIONAL TECNOLÓGICO	5,250,000.00	1,096,065.22	4,153,934.78
SIN PROYECTO	5,250,000.00	1,096,065.22	4,153,934.78
SISTEMA NACIONAL DE PREVENCIÓN, MITIGACIÓN Y ATENCIÓN DE DESASTRES	45,000,000.00	11,218,094.00	33,781,906.00
SIN PROYECTO	45,000,000.00	11,218,094.00	33,781,906.00
COMISIÓN NACIONAL DE ZONAS FRANCAS	31,450,000.00	0.00	31,450,000.00
SIN PROYECTO	31,450,000.00	0.00	31,450,000.00
EMPRESA PORTUARIA NACIONAL	55,000,000.00	14,985,561.00	40,014,439.00
SIN PROYECTO	55,000,000.00	14,985,561.00	40,014,439.00
ORDENAMIENTO DE LA PROPIEDAD	17,028,309.00	4,257,077.00	12,771,232.00
SIN PROYECTO	17,028,309.00	4,257,077.00	12,771,232.00
FONDO DE PREINVERSIÓN	47,752,560.00	2,483,522.29	45,269,037.71

Cuadro No.14

Gobierno de la República de Nicaragua

Fecha : 26/4/2018

Ministerio de Hacienda y Crédito Público

Hora : 14:18:45

Usuario : FURBINA-

Programa : 1


**EJECUCION DE ASIGNACION ALIVIO HIPC DE LA DEUDA EXTERNA PARA
GASTO EN POBREZA (PROGRAMA/PROYECTO)**

Ejercicio Presupuestario : 2018

Mes Inicial : Enero

Mes final : Marzo

Moneda : CÓRDOBA DE NICARAGUA

Descripción	Presupuesto Actualizado	Devengado Acumulado	Saldo por Devengar
	A	B	C = A-B
ESTUDIOS DE PREINVERSION	47,752,560.00	2,483,522.29	45,269,037.71
Rentas del Tesoro Alivio OPEP	34,301,886.00	0.00	34,301,886.00
Asignaciones y Subvenciones	34,301,886.00	0.00	34,301,886.00
COOPERATIVAS DE TRANSPORTE URBANO COLECTIVO DEL MUNICIPIO DE MANAGUA Y MUNICIPIO DE CIUDAD SANDINO	34,301,886.00	0.00	34,301,886.00
SIN PROYECTO	34,301,886.00	0.00	34,301,886.00
Rentas del Tesoro Alivio FIDA	12,302,986.00	0.00	12,302,986.00
Ministerio de Economía Familiar, Comunitaria, Cooperativa y Asociativa	12,302,986.00	0.00	12,302,986.00
PARTIDAS NO ASIGNABLES A PROGRAMAS	12,302,986.00	0.00	12,302,986.00
SIN PROYECTO	12,302,986.00	0.00	12,302,986.00
Total	4,170,749,551.00	984,870,339.97	3,185,879,211.03

Cuadro No.15

Gobierno de la República de Nicaragua

Fecha 26/4/2018

Ministerio de Hacienda y Crédito Público

Hora 15:00:46

Usuario FURbina-PMS

Página 1 de 1

EJECUCION DE ASIGNACION ALIVIO HIPC DE LA DEUDA EXTERNA PARA GASTO EN POBREZA (GASTO CORRIENTE Y GASTO DE CAPITAL)

Ejercicio Presupuestario : 2018

Mes Inicial : Enero

Mes final : Marzo

Moneda : CÓRDOBA DE NICARAGUA

Descripción	Presupuesto Actualizado	Devengado Acumulado	Saldo por Devengar
	A	B	C
Administración Central	4,170,749,551.00	984,870,339.97	3,185,879,211.03
Gasto Corriente	2,047,173,467.00	794,141,497.75	1,253,031,969.25
Ministerio de Educación	301,870,372.00	50,410,292.00	251,460,080.00
Rentas del Tesoro Alivio BM	301,870,372.00	50,410,292.00	251,460,080.00
EDUCACIÓN PRIMARIA	142,307,004.00	0.00	142,307,004.00
SIN PROYECTO	142,307,004.00	0.00	142,307,004.00
EDUCACIÓN PREESCOLAR	159,563,368.00	50,410,292.00	109,153,076.00
SIN PROYECTO	159,563,368.00	50,410,292.00	109,153,076.00
Ministerio de Salud	788,750,000.00	499,554,544.96	289,195,455.04
Rentas del Tesoro Alivio BM	788,750,000.00	499,554,544.96	289,195,455.04
ATENCIÓN INTEGRAL EN EL PRIMER NIVEL DE ATENCIÓN	742,336,950.22	460,881,646.36	281,455,303.86
SIN PROYECTO	742,336,950.22	460,881,646.36	281,455,303.86
ATENCIÓN DE SALUD HOSPITALARIA	46,413,049.78	38,672,898.60	7,740,151.18
SIN PROYECTO	46,413,049.78	38,672,898.60	7,740,151.18
Ministerio de la Familia, Adolescencia y Niñez	15,775,000.00	5,296,442.00	10,478,558.00
Rentas del Tesoro Alivio BCIE	15,775,000.00	5,296,442.00	10,478,558.00
PROMOCIÓN Y PREVENCIÓN DE LOS DERECHOS DEL NNA Y FAMILIA	15,775,000.00	5,296,442.00	10,478,558.00
SIN PROYECTO	15,775,000.00	5,296,442.00	10,478,558.00
Ministerio de Economía Familiar, Comunitaria, Cooperativa y Asociativa	12,302,986.00	0.00	12,302,986.00
Rentas del Tesoro Alivio FIDA	12,302,986.00	0.00	12,302,986.00
PARTIDAS NO ASIGNABLES A PROGRAMAS	12,302,986.00	0.00	12,302,986.00
SIN PROYECTO	12,302,986.00	0.00	12,302,986.00
Asignaciones y Subvenciones	928,475,109.00	238,880,218.79	689,594,890.21
Rentas del Tesoro Alivio Club de Paris	795,444,914.00	222,308,982.57	573,135,931.43
EMPRESA NICARAGUENSE DE ACUEDUCTOS Y ALCANTARILLADOS SANITARIOS	57,500,000.00	14,374,001.00	43,125,999.00
SIN PROYECTO	57,500,000.00	14,374,001.00	43,125,999.00

Cuadro No.15

Gobierno de la República de Nicaragua

Fecha 26/4/2018

Ministerio de Hacienda y Crédito Público

Hora 15:00:46

Usuario Furbina-PMS

Pagina 1 de 1

EJECUCION DE ASIGNACION ALIVIO HIPC DE LA DEUDA EXTERNA PARA
GASTO EN POBREZA (GASTO CORRIENTE Y GASTO DE CAPITAL)

Ejercicio Presupuestario : 2018

Mes Inicial : Enero

Mes final : Marzo

Moneda : CÓRDOBA DE NICARAGUA

Descripción	Presupuesto Actualizado	Devengado Acumulado	Saldo por Devengar
	A	B	C
PROGRAMA USURA CERO	75,394,914.00	17,086,885.41	58,308,028.59
SIN PROYECTO	75,394,914.00	17,086,885.41	58,308,028.59
COOPERATIVAS DE TRANSPORTE URBANO COLECTIVO DEL MUNICIPIO DE MANAGUA Y MUNICIPIO DE CIUDAD SANDINO	252,400,000.00	66,123,714.71	186,276,285.29
SIN PROYECTO	252,400,000.00	66,123,714.71	186,276,285.29
SUBSIDIO AL CONSUMO DE ENERGIA PARA JUBILADOS	189,300,000.00	54,464,420.70	134,835,579.30
SIN PROYECTO	189,300,000.00	54,464,420.70	134,835,579.30
SUBSIDIO DE ENERGÍA EN ASENTAMIENTOS EN BARRIOS ECONÓMICAMENTE VULNERABLES	220,850,000.00	70,259,960.75	150,590,039.25
SIN PROYECTO	220,850,000.00	70,259,960.75	150,590,039.25
Rentas del Tesoro Alivio BCIE	98,728,309.00	16,571,236.22	82,157,072.78
INSTITUTO NACIONAL TECNOLÓGICO	5,250,000.00	1,096,065.22	4,153,934.78
SIN PROYECTO	5,250,000.00	1,096,065.22	4,153,934.78
SISTEMA NACIONAL DE PREVENCIÓN, MITIGACIÓN Y ATENCIÓN DE DESASTRES	45,000,000.00	11,218,094.00	33,781,906.00
SIN PROYECTO	45,000,000.00	11,218,094.00	33,781,906.00
COMISIÓN NACIONAL DE ZONAS FRANCAS	31,450,000.00	0.00	31,450,000.00
SIN PROYECTO	31,450,000.00	0.00	31,450,000.00
ORDENAMIENTO DE LA PROPIEDAD	17,028,309.00	4,257,077.00	12,771,232.00
SIN PROYECTO	17,028,309.00	4,257,077.00	12,771,232.00
Rentas del Tesoro Alivio OPEP	34,301,886.00	0.00	34,301,886.00
COOPERATIVAS DE TRANSPORTE URBANO COLECTIVO DEL MUNICIPIO DE MANAGUA Y MUNICIPIO DE CIUDAD SANDINO	34,301,886.00	0.00	34,301,886.00
SIN PROYECTO	34,301,886.00	0.00	34,301,886.00
Gasto de Capital	2,123,576,084.00	190,728,842.22	1,932,847,241.78
Ministerio de Educación	660,211,364.00	5,350,492.68	654,860,871.32
Rentas del Tesoro Alivio BID	616,711,364.00	5,350,492.68	611,360,871.32
EDUCACIÓN PRIMARIA	269,665,561.00	4,340,833.50	265,324,727.50
MEJORAMIENTO DEL CENTRO ESCOLAR TERRERÍOS EN JALAPA, NUEVA SEGOVIA	7,343,746.00	0.00	7,343,746.00
MEJORAMIENTO DEL CENTRO ESCOLAR OLIMPIA COLINDRES EN MURRA, NUEVA SEGOVIA	9,300,000.00	0.00	9,300,000.00

Cuadro No.15

Gobierno de la República de Nicaragua

Fecha 26/4/2018

Ministerio de Hacienda y Crédito Público

Hora 15:00:46

Usuario Furbina-PMS

Pagina 1 de 1

EJECUCION DE ASIGNACION ALIVIO HIPC DE LA DEUDA EXTERNA PARA
GASTO EN POBREZA (GASTO CORRIENTE Y GASTO DE CAPITAL)

Ejercicio Presupuestario : 2018

Mes Inicial : Enero

Mes final : Marzo

Moneda : CÓRDOBA DE NICARAGUA

Descripción	Presupuesto Actualizado	Devengado Acumulado	Saldo por Devengar
	A	B	C
MEJORAMIENTO DEL CENTRO ESCOLAR LA UNION EN QUILALÍ, NUEVA SEGOVIA	7,410,096.00	0.00	7,410,096.00
MEJORAMIENTO DEL CENTRO ESCOLAR SALOMÓN IBARRA MAYORGA EN SAN JUAN DE RÍO COCO, MADRIZ	14,880,000.00	0.00	14,880,000.00
MEJORAMIENTO Y EQUIPAMIENTO DE AULAS MULTIGRADO EN PRIMARIA A NIVEL NACIONAL	116,492,216.00	0.00	116,492,216.00
MEJORAMIENTO DE CENTROS DE EDUCACIÓN PRIMARIA A NIVEL NACIONAL	69,522,685.00	4,340,833.50	65,181,851.50
MEJORAMIENTO DEL CENTRO ESCOLAR ROSARIO MURILLO EN PUERTO CABEZAS	26,059,818.00	0.00	26,059,818.00
MEJORAMIENTO DEL CENTRO ESCOLAR 11 DE SEPTIEMBRE EN WASPAM	18,657,000.00	0.00	18,657,000.00
EDUCACIÓN SECUNDARIA	282,455,201.00	1,009,659.18	281,445,541.82
REHABILITACION, AMPLIACION Y EQUIPAMIENTO DEL INSTITUTO NACIONAL JUAN JOSÉ RODRÍGUEZ EN JINOTEPE	255,952.00	0.00	255,952.00
MEJORAMIENTO Y EQUIPAMIENTO DEL INSTITUTO NACIONAL FRANCISCO LUIS ESPINOZA EN ESTELÍ	339,400.00	0.00	339,400.00
MEJORAMIENTO DE AULAS DE SECUNDARIA A DISTANCIA A NIVEL NACIONAL	25,144,247.00	0.00	25,144,247.00
MEJORAMIENTO DE INSTITUTOS DE SECUNDARIA A NIVEL NACIONAL	14,791,537.00	1,009,659.18	13,781,877.82
MEJORAMIENTO DE CENTROS EMBLEMÁTICOS DE SECUNDARIA A NIVEL NACIONAL	25,500,000.00	0.00	25,500,000.00
MEJORAMIENTO DEL CENTRO ESCOLAR SAN ANDRÉS EN WIWILÍ DE JINOTEGA	34,247,000.00	0.00	34,247,000.00
MEJORAMIENTO DEL CENTRO ESCOLAR BRENDA CANO EN MANAGUA	23,011,200.00	0.00	23,011,200.00
MEJORAMIENTO DEL CENTRO ESCOLAR AGUSTINA MIRANDA QUEZADA EN CAMOAPA	15,814,500.00	0.00	15,814,500.00
MEJORAMIENTO DEL CENTRO ESCOLAR JUANA SOBALVARRO EN BOACO	17,122,000.00	0.00	17,122,000.00
MEJORAMIENTO DEL CENTRO ESCOLAR PEDRO JOAQUÍN CHAMORRO EN SAN MARCOS	15,135,250.00	0.00	15,135,250.00
MEJORAMIENTO DEL CENTRO ESCOLAR HORACIO AGUILAR BUCARDO EN EL RAMA	14,000,000.00	0.00	14,000,000.00
MEJORAMIENTO DEL CENTRO ESCOLAR JUAN MEJÍA ESPINOZA EN VILLA SANDINO	15,269,518.00	0.00	15,269,518.00
MEJORAMIENTO DEL CENTRO ESCOLAR PABLO ANTONIO CUADRA EN GRANADA	24,800,000.00	0.00	24,800,000.00
MEJORAMIENTO DEL INSTITUTO LA SALLE EN DIRIAMBÁ	15,228,547.00	0.00	15,228,547.00
MEJORAMIENTO DEL INSTITUTO MIGUEL ÁNGEL ORTIZ GUILLÉN EN CHINANDEGA	21,437,600.00	0.00	21,437,600.00
MEJORAMIENTO DEL INSTITUTO MIGUEL JARQUÍN VALLEJOS EN EL VIEJO	20,358,450.00	0.00	20,358,450.00
EDUCACIÓN PREESCOLAR	14,139,344.00	0.00	14,139,344.00

Cuadro No.15

Gobierno de la República de Nicaragua

Fecha 26/4/2018

Hora 15:00:46

Ministerio de Hacienda y Crédito Público

Usuario FURbina-PMS

Pagina 1 de 1

EJECUCION DE ASIGNACION ALIVIO HIPC DE LA DEUDA EXTERNA PARA
GASTO EN POBREZA (GASTO CORRIENTE Y GASTO DE CAPITAL)

Ejercicio Presupuestario : 2018

Mes Inicial : Enero

Mes final : Marzo

Moneda : CÓRDOBA DE NICARAGUA

Descripción	Presupuesto Actualizado	Devengado Acumulado	Saldo por Devengar
	A	B	C
MEJORAMIENTO DE ESTABLECIMIENTOS ESCOLARES EN PREESCOLAR A NIVEL NACIONAL	14,139,344.00	0.00	14,139,344.00
FORMACIÓN Y DESARROLLO PROFESIONAL DOCENTE	50,451,258.00	0.00	50,451,258.00
MEJORAMIENTO Y EQUIPAMIENTO DE LA ESCUELA NORMAL GREGORIO AGUILAR BAREA EN JUIGALPA	20,451,258.00	0.00	20,451,258.00
MEJORAMIENTO DEL INSTITUTO DE EXCELENCIA ACADÉMICA SANDINO (IDEAS) EN DIRIAMBÁ	30,000,000.00	0.00	30,000,000.00
Rentas del Tesoro Alivio Club de Paris	43,500,000.00	0.00	43,500,000.00
EDUCACIÓN PRIMARIA	38,500,000.00	0.00	38,500,000.00
SIN PROYECTO	38,500,000.00	0.00	38,500,000.00
EDUCACIÓN SECUNDARIA	5,000,000.00	0.00	5,000,000.00
SIN PROYECTO	5,000,000.00	0.00	5,000,000.00
Ministerio de Salud	685,825,500.00	75,195,948.71	610,629,551.29
Rentas del Tesoro Alivio BM	90,000,000.00	31,751,000.73	58,248,999.27
ATENCIÓN INTEGRAL EN EL PRIMER NIVEL DE ATENCIÓN	27,322,866.00	2,538,795.15	24,784,070.85
SIN PROYECTO	27,322,866.00	2,538,795.15	24,784,070.85
ATENCIÓN DE SALUD HOSPITALARIA	62,677,134.00	29,212,205.58	33,464,928.42
SIN PROYECTO	62,677,134.00	29,212,205.58	33,464,928.42
Rentas del Tesoro Alivio BID	595,825,500.00	43,444,947.98	552,380,552.02
PROYECTOS CENTRALES	50,000.00	0.00	50,000.00
HABILITACIÓN Y EQUIPAMIENTO DEL INSTITUTO NACIONAL TECNOLÓGICO DE LA SALUD	50,000.00	0.00	50,000.00
ATENCIÓN INTEGRAL EN EL PRIMER NIVEL DE ATENCIÓN	399,685,596.00	39,692,384.19	359,993,211.81
CONSTRUCCIÓN Y EQUIPAMIENTO DE HOSPITAL PRIMARIO EN SAN MIGUELITO	90,214,055.00	13,412,568.86	76,801,486.14
REEMPLAZO Y EQUIPAMIENTO DEL HOSPITAL PRIMARIO GASPÁR GARCÍA LAVIANA DE SAN JUAN DEL SUR	88,232,228.00	14,970,014.05	73,262,213.95
REHABILITACIÓN Y EQUIPAMIENTO DEL PUESTO DE SALUD FAMILIAR Y COMUNITARIO SAN ANTONIO DE LA COMUNIDAD KUKARAWALA EN EL TORTUGUERO	1,305,500.00	0.00	1,305,500.00
CONSTRUCCIÓN Y EQUIPAMIENTO DEL PUESTO DE SALUD FAMILIAR Y COMUNITARIO SAN RAMÓN EN SAN CARLOS	2,775,000.00	2,036,781.16	738,218.84

Cuadro No.15

Gobierno de la República de Nicaragua

Fecha 26/4/2018

Hora 15:00:46

Ministerio de Hacienda y Crédito Público

Usuario Furbina-PMS

Pagina 1 de 1

EJECUCION DE ASIGNACION ALIVIO HIPC DE LA DEUDA EXTERNA PARA
GASTO EN POBREZA (GASTO CORRIENTE Y GASTO DE CAPITAL)

Ejercicio Presupuestario : 2018

Mes Inicial : Enero

Mes final : Marzo

Moneda : CÓRDOBA DE NICARAGUA

Descripción	Presupuesto Actualizado	Devengado Acumulado	Saldo por Devengar
	A	B	C
CONSTRUCCIÓN Y EQUIPAMIENTO DEL PUESTO DE SALUD FAMILIAR Y COMUNITARIO EN CHIQUILISTAGUA	500,000.00	0.00	500,000.00
CONSTRUCCIÓN Y EQUIPAMIENTO DEL PUESTO DE SALUD FAMILIAR Y COMUNITARIO HILARIO SÁNCHEZ DEL DISTRITO III DE MANAGUA	500,000.00	0.00	500,000.00
CONSTRUCCIÓN Y EQUIPAMIENTO DEL PUESTO DE SALUD FAMILIAR Y COMUNITARIO LAS MERCEDES EN SANTA LUCÍA	500,000.00	0.00	500,000.00
CONSTRUCCIÓN Y EQUIPAMIENTO DEL PUESTO DE SALUD FAMILIAR Y COMUNITARIO DE LA COMUNIDAD BOCAS DE PAR PAR RÍO COCO EN WIWILÍ	500,000.00	0.00	500,000.00
REEMPLAZO Y EQUIPAMIENTO DEL PUESTO DE SALUD FAMILIAR Y COMUNITARIO DE LA COMUNIDAD TEOTECACINTE EN JALAPA	7,415,000.00	365,733.09	7,049,266.91
REEMPLAZO Y EQUIPAMIENTO DEL PUESTO DE SALUD FAMILIAR Y COMUNITARIO FRANCISCO REAL EN MASAYA	7,310,000.00	0.00	7,310,000.00
REEMPLAZO Y EQUIPAMIENTO DEL PUESTO DE SALUD FAMILIAR Y COMUNITARIO DE LA COMUNIDAD CUATRO ESQUINAS EN RÍO BLANCO	4,440,000.00	895,311.01	3,544,688.99
REEMPLAZO Y EQUIPAMIENTO DEL PUESTO DE SALUD FAMILIAR Y COMUNITARIO EL JÍCARO EN EL ALMENDRO	500,000.00	0.00	500,000.00
CONSTRUCCIÓN DE VIVIENDA PARA PERSONAL DE SALUD EN LA COMUNIDAD AYAPAL EN SAN JOSÉ DE BOCAY	2,380,000.00	1,500,929.72	879,070.28
CONSTRUCCIÓN DE VIVIENDA PARA PERSONAL DE SALUD EN BONANZA	3,375,000.00	1,388,196.81	1,986,803.19
REEMPLAZO Y EQUIPAMIENTO DEL CENTRO DE SALUD FAMILIAR EN MATEARE	52,910,000.00	0.00	52,910,000.00
CONSTRUCCIÓN Y EQUIPAMIENTO DEL HOSPITAL PRIMARIO DE LA COMUNIDAD MINA EL LIMÓN EN LARREYNAGA	73,429,500.00	0.00	73,429,500.00
MEJORAMIENTO Y EQUIPAMIENTO DEL HOSPITAL PRIMARIO OSWALDO PADILLA EN WASPAM	6,100,000.00	4,318,699.71	1,781,300.29
CONSTRUCCIÓN Y EQUIPAMIENTO DEL HOSPITAL PRIMARIO EN LA CRUZ DE RÍO GRANDE	11,060,000.00	0.00	11,060,000.00
CONSTRUCCIÓN Y EQUIPAMIENTO DEL HOSPITAL PRIMARIO EN EL AYOTE	11,056,000.00	804,149.78	10,251,850.22
CONSTRUCCIÓN Y EQUIPAMIENTO DEL HOSPITAL PRIMARIO EN LA COMUNIDAD LOS CHILES EN SAN CARLOS	11,056,000.00	0.00	11,056,000.00
REEMPLAZO Y EQUIPAMIENTO DEL CENTRO DE SALUD FAMILIAR DE SAN FRANCISCO DEL NORTE	17,347,313.00	0.00	17,347,313.00
CONSTRUCCIÓN DE CASA MATERNA EN WIWILI DE NUEVA SEGOVIA	6,780,000.00	0.00	6,780,000.00
ATENCIÓN DE SALUD HOSPITALARIA	196,089,904.00	3,752,563.79	192,337,340.21

Cuadro No.15

Gobierno de la República de Nicaragua

Fecha 26/4/2018

Hora 15:00:46

Ministerio de Hacienda y Crédito Público

Usuario FURbina-PMS

Pagina 1 de 1

EJECUCION DE ASIGNACION ALIVIO HIPC DE LA DEUDA EXTERNA PARA
GASTO EN POBREZA (GASTO CORRIENTE Y GASTO DE CAPITAL)

Ejercicio Presupuestario : 2018

Mes Inicial : Enero

Mes final : Marzo

Moneda : CÓRDOBA DE NICARAGUA

Descripción	Presupuesto Actualizado	Devengado Acumulado	Saldo por Devengar
	A	B	C
SIN PROYECTO	0.00	0.00	0.00
REHABILITACIÓN Y EQUIPAMIENTO DEL HOSPITAL HUMBERTO ALVARADO DE MASAYA	21,609,904.00	3,252,563.81	18,357,340.19
MEJORAMIENTO Y EQUIPAMIENTO DEL HOSPITAL LUIS FELIPE MONCADA DE SAN CARLOS	500,000.00	499,999.98	0.02
CONSTRUCCION Y EQUIPAMIENTO DEL HOSPITAL DEPARTAMENTAL DE NUEVA GUINEA	10,150,000.00	0.00	10,150,000.00
MEJORAMIENTO Y EQUIPAMIENTO DEL HOSPITAL PSICOSOCIAL JOSÉ DOLORES FLETES EN MANAGUA	19,620,000.00	0.00	19,620,000.00
MEJORAMIENTO Y EQUIPAMIENTO DEL HOSPITAL BERTHA CALDERÓN EN MANAGUA	80,270,000.00	0.00	80,270,000.00
MEJORAMIENTO Y EQUIPAMIENTO DEL HOSPITAL MANOLO MORALES EN MANAGUA	500,000.00	0.00	500,000.00
MEJORAMIENTO Y EQUIPAMIENTO DEL CENTRO NACIONAL DE OFTALMOLOGÍA	30,270,000.00	0.00	30,270,000.00
CONSTRUCCIÓN Y EQUIPAMIENTO DE BODEGA DE INSUMOS MÉDICOS DEL HOSPITAL JOSÉ NIEBOROWSKI EN BOACO	7,710,000.00	0.00	7,710,000.00
REHABILITACIÓN Y EQUIPAMIENTO DEL HOSPITAL ANTONIO LENIN FONSECA EN MANAGUA	13,180,000.00	0.00	13,180,000.00
REHABILITACION DEL HOSPITAL DEPARTAMENTAL CÉSAR AMADOR MOLINA EN MATAGALPA	12,280,000.00	0.00	12,280,000.00
Ministerio de Energía y Minas	119,141,000.00	3,505,338.54	115,635,661.46
Rentas del Tesoro Alivio BID	119,141,000.00	3,505,338.54	115,635,661.46
ELECTRICIDAD Y RECURSOS RENOVABLES	119,141,000.00	3,505,338.54	115,635,661.46
ELECTRIFICACIÓN RURAL	100,397,249.00	1,932,220.11	98,465,028.89
EXPANSIÓN DE COBERTURA EN ZONAS AISLADAS CON FUENTES RENOVABLES (PNESER-C3)	1,480,142.00	114,260.43	1,365,881.57
PREINVERSIÓN Y ESTUDIOS DE PROYECTOS DE GENERACIÓN DE ENERGÍA RENOVABLE (PNESER-C4)	1,975,538.00	187,142.09	1,788,395.91
INSTALACIÓN DE SISTEMAS SOLARES TÉRMICOS EN INSTITUCIONES PÚBLICAS (PNESER-C5)	2,855,298.00	134,925.85	2,720,372.15
INSTALACIÓN DE SISTEMAS FOTOVOLTAICOS EN LA RACCN	11,266,773.00	1,136,790.06	10,129,982.94
CONSTRUCCIÓN DE CENTRAL GEOTERMOELÉCTRICA EN EL CAMPO DEL VOLCÁN COSIGÜINA - CHINANDEGA	1,166,000.00	0.00	1,166,000.00
Ministerio de Economía Familiar, Comunitaria, Cooperativa y Asociativa	110,425,000.00	0.00	110,425,000.00
Rentas del Tesoro Alivio Club de Paris	110,425,000.00	0.00	110,425,000.00
PROGRAMA PRODUCTIVO ALIMENTARIO	110,425,000.00	0.00	110,425,000.00

Cuadro No.15

Gobierno de la República de Nicaragua

Fecha 26/4/2018

Hora 15:00:46

Ministerio de Hacienda y Crédito Público

Usuario Furbina-PMS

Pagina 1 de 1

EJECUCION DE ASIGNACION ALIVIO HIPC DE LA DEUDA EXTERNA PARA
GASTO EN POBREZA (GASTO CORRIENTE Y GASTO DE CAPITAL)

Ejercicio Presupuestario : 2018

Mes Inicial : Enero

Mes final : Marzo

Moneda : CÓRDOBA DE NICARAGUA

Descripción	Presupuesto Actualizado	Devengado Acumulado	Saldo por Devengar
	A	B	C
SIN PROYECTO	110,425,000.00	0.00	110,425,000.00
Asignaciones y Subvenciones	547,973,220.00	106,677,062.29	441,296,157.71
Rentas del Tesoro Alivio BID	445,220,660.00	89,207,979.00	356,012,681.00
INSTITUTO DE LA VIVIENDA URBANA Y RURAL	70,000,000.00	4,425,993.00	65,574,007.00
CONSTRUCCIÓN DE VIVIENDAS A FAMILIAS PROTAGONISTAS DE INGRESOS BAJOS A NIVEL NACIONAL	70,000,000.00	4,425,993.00	65,574,007.00
EMPRESA NACIONAL DE TRANSMISION ELÉCTRICA	295,005,361.00	71,020,263.00	223,985,098.00
CONSTRUCCIÓN SUBESTACIONES Y LINEAS DE TRANSMISION EN YALI, OCOTAL, EL SAUCE, TERRABONA Y AMPLIACION DE SUBESTACIONES ESTELI Y SAN RAMON - PNER	3,655,183.00	913,821.34	2,741,361.66
CONSTRUCCIÓN SUBESTACIÓN Y LÍNEA DE TRANSMISIÓN 138 KV EN EL CUÁ Y LA DALIA Y AMPLIACIÓN DE SUBESTACIÓN SAN RAMÓN - PNER	11,965,474.00	2,991,410.08	8,974,063.92
CONSTRUCCIÓN DE LINEAS DE TRANSMISION PARA CONECTAR LAS PLANTAS EÓLICAS EOLO Y BLUE POWER	3,655,183.00	913,807.86	2,741,375.14
CONSTRUCCIÓN LÍNEA DE TRANSMISIÓN PARA CONECTAR LA PLANTA HIDROELÉCTRICA TUMARÍN	23,292,285.00	3,434,598.31	19,857,686.69
CONSTRUCCIÓN DE RED DE DISTRIBUCIÓN ELÉCTRICA RURAL EN LOS DEPARTAMENTOS DE NUEVA SEGOVIA, MADRIZ, ESTELÍ, JINOTEGA Y MATAGALPA (PNER)	68,242,600.00	17,060,889.00	51,181,711.00
NORMALIZACIÓN DEL SERVICIO ELÉCTRICO EN ASENTAMIENTOS SECTOR MANAGUA (PNER)	17,886,000.00	4,471,562.91	13,414,437.09
CONSTRUCCIÓN SUBESTACION SAN JUAN DEL SUR Y LÍNEA DE TRANSMISIÓN SAN JUAN DEL SUR - LA VIRGEN	1,662,026.00	415,511.81	1,246,514.19
CONSTRUCCIÓN DE SUBESTACIÓN EN EL AEROPUERTO INTERNACIONAL AUGUSTO CÉSAR SANDINO DE MANAGUA	1,246,520.00	519,388.34	727,131.66
ELECTRIFICACIÓN DE NICARAGUA (PELNICA - FASE II)	10,158,800.00	2,538,735.69	7,620,064.31
CONSTRUCCIÓN DE SUBESTACIÓN CARLOS FONSECA Y LÍNEAS DE TRANSMISIÓN VILLA EL CARMEN - CARLOS FONSECA - LAS COLINAS Y SAN RAFAEL DEL SUR	6,074,731.00	1,176,151.55	4,898,579.45
AMPLIACIÓN Y REFUERZOS EN EL SISTEMA DE TRANSMISIÓN DE ELECTRICIDAD DE NICARAGUA	45,200,850.00	11,299,381.96	33,901,468.04
MEJORAMIENTO DEL SISTEMA DE TRANSMISION DE NICARAGUA	74,545,150.00	18,429,770.71	56,115,379.29
CONSTRUCCIÓN SUBESTACIÓN CENTRAL Y LÍNEA DE TRANSMISIÓN DE DOBLE CIRCUITO	11,943,810.00	2,985,994.00	8,957,816.00

Cuadro No.15

Gobierno de la República de Nicaragua

Fecha 26/4/2018

Ministerio de Hacienda y Crédito Público

Hora 15:00:46

Usuario FURbina-PMS

Página 1 de 1

EJECUCION DE ASIGNACION ALIVIO HIPC DE LA DEUDA EXTERNA PARA GASTO EN POBREZA (GASTO CORRIENTE Y GASTO DE CAPITAL)

Ejercicio Presupuestario : 2018

Mes Inicial : Enero

Mes final : Marzo

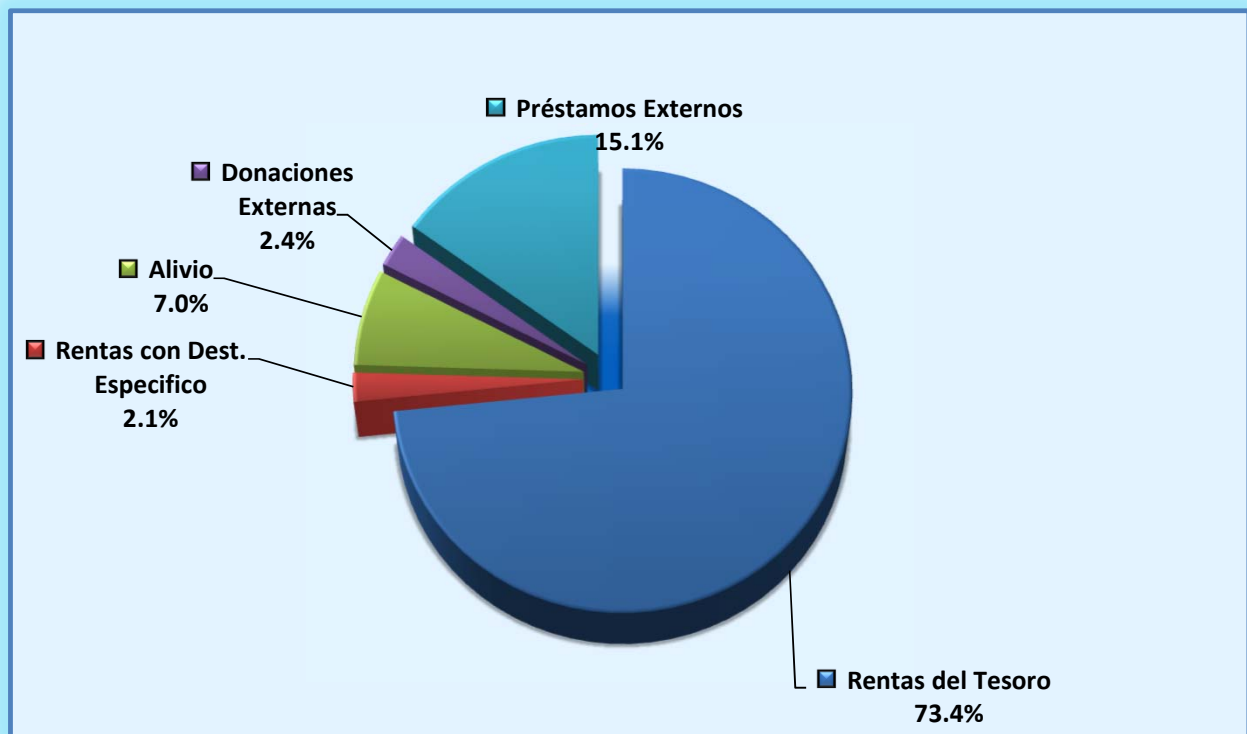
Moneda : CÓRDOBA DE NICARAGUA

Descripción	Presupuesto Actualizado	Devengado Acumulado	Saldo por Devengar
	A	B	C
MEJORAMIENTO DE LA RED DE DISTRIBUCIÓN ELÉCTRICA Y SISTEMA DE MEDICIÓN EN EL DEPARTAMENTO DE MANAGUA	5,297,649.00	1,324,429.64	3,973,219.36
REHABILITACIÓN DE LA RED DE DISTRIBUCIÓN ELÉCTRICA EN EL DEPARTAMENTO DE MANAGUA	10,179,100.00	2,544,809.80	7,634,290.20
EMPRESA NICARAGUENSE DE ACUEDUCTOS Y ALCANTARILLADOS SANITARIOS	80,215,299.00	13,761,723.00	66,453,576.00
MEJORAMIENTO Y AMPLIACION DE LOS SISTEMAS DE AGUA POTABLE Y ALCANTARILLADO SANITARIO DE LA CIUDAD DE GRANADA	28,800,000.00	0.00	28,800,000.00
AMPLIACIÓN DE LAS REDES DE AGUA POTABLE Y ALCANTARILLADO SANITARIO EN EL DEPARTAMENTO DE MANAGUA	35,228,000.00	8,341,723.00	26,886,277.00
AMPLIACIÓN DE LAS REDES DE AGUA POTABLE Y ALCANTARILLADO SANITARIO EN EL DEPARTAMENTO DE LEÓN	6,800,000.00	2,720,000.00	4,080,000.00
AMPLIACIÓN DE LAS REDES DE AGUA POTABLE EN LA CIUDAD DE JINOTEGA	587,299.00	500,000.00	87,299.00
AMPLIACIÓN DE LAS REDES DE AGUA POTABLE Y ALCANTARILLADOS SANITARIO EN LA CIUDAD DE SAN CARLOS	4,200,000.00	1,050,000.00	3,150,000.00
AMPLIACIÓN DE LAS REDES DE AGUA POTABLE Y ALCANTARILLADO SANITARIO EN LA RACCN	4,600,000.00	1,150,000.00	3,450,000.00
Rentas del Tesoro Alivio BCIE	102,752,560.00	17,469,083.29	85,283,476.71
EMPRESA PORTUARIA NACIONAL	55,000,000.00	14,985,561.00	40,014,439.00
SIN PROYECTO	55,000,000.00	14,985,561.00	40,014,439.00
FONDO DE PREINVERSION	47,752,560.00	2,483,522.29	45,269,037.71
ESTUDIOS DE PREINVERSION	47,752,560.00	2,483,522.29	45,269,037.71
Total	4,170,749,551.00	984,870,339.97	3,185,879,211.03

Cuadro No. 16

Gobierno Central
Estrategia Reducción de la Pobreza
Por Fuente de Financiamiento
Ejecución Período Enero - Marzo 2018
Córdoba

Fuente	Gasto Corriente	Gasto de Capital	Total
Rentas del Tesoro	7,019,116,366.07	3,245,364,229.30	10,264,480,595.37
Rentas con Destino Específico	288,549,138.12	785,938.94	289,335,077.06
Rentas del Tesoro / Alivio Banco Mundial	549,964,836.96	31,751,000.73	581,715,837.69
Rentas del Tesoro / Alivio BID		141,508,758.20	141,508,758.20
Rentas del Tesoro / Alivio Club de París	222,308,982.57		222,308,982.57
Rentas del Tesoro / Alivio BCIE	21,867,678.22	17,469,083.29	39,336,761.51
Donaciones Externas	58,945,544.18	278,470,244.39	337,415,788.57
Préstamos Externos	149,689,564.57	1,954,074,349.68	2,103,763,914.25
T o t a l	8,310,442,110.69	5,669,423,604.53	13,979,865,715.22



Cuadro No.17

Gobierno de la República de Nicaragua

Fecha : 20/4/2018

Hora : 15:52:16

Ministerio de Hacienda y Crédito Público

Usuario : FURBINA-PMS

Estrategia Reducción de la Pobreza (Reclasificación ERCEP)

Página 1
de 1

Ejercicio Presupuestario : 2018

Mes Inicial : Enero

Mes final : Marzo

Moneda : CÓRDOBA DE NICARAGUA

Descripción	Presupuesto Actualizado	Devengado Acumulado	Saldo por Devengar
	A	B	C = A-B
Redefinición Estrategia Reforzada de Crecimiento Económico y Reducción de Pobreza	51,346,270,888.18	13,979,865,715.22	37,366,405,172.96
Ministerio de Defensa	7,653,250.00	899,864.76	6,753,385.24
DEFENSA NACIONAL	7,653,250.00	899,864.76	6,753,385.24
Ministerio de Fomento, Industria y Comercio	11,253,603.00	2,913,439.43	8,340,163.57
COMERCIO INTERIOR	5,831,758.00	1,320,687.85	4,511,070.15
PROTECCION DE LOS DERECHOS DE LAS PERSONAS CONSUMIDORAS Y USUARIAS	5,421,845.00	1,592,751.58	3,829,093.42
Ministerio de Educación	14,251,444,650.73	3,634,737,102.86	10,583,791,593.47
ACTIVIDADES CENTRALES	1,281,605,124.93	310,585,809.51	971,019,315.42
EDUCACIÓN PRIMARIA	8,983,150,449.40	2,542,496,035.75	6,440,654,413.65
EDUCACIÓN SECUNDARIA	2,540,045,151.89	509,942,457.77	2,030,102,694.12
EDUCACIÓN PREESCOLAR	781,960,523.38	176,886,403.36	605,074,120.02
EDUCACIÓN ESPECIAL	108,850,517.04	27,980,929.38	80,869,587.66
ALFABETIZACIÓN Y EDUCACIÓN DE ADULTOS	269,979,761.00	33,929,512.69	236,050,248.31
FORMACIÓN Y DESARROLLO PROFESIONAL DOCENTE	285,853,123.09	32,915,954.40	220,021,214.29
Ministerio Agropecuario	28,398,000.00	0.00	28,398,000.00
PARTIDAS NO ASIGNABLES A PROGRAMAS	28,398,000.00	0.00	28,398,000.00
Ministerio de Transporte e Infraestructura	6,187,201,040.00	2,354,112,333.32	3,833,088,706.68
NORMACIÓN Y CONTROL SERVICIOS, TRANSPORTE ACUÁTICO	50,000.00	0.00	50,000.00
CONSTRUCCIÓN DE CARRETERAS	5,119,880,969.00	1,937,521,513.03	3,182,359,455.97
CONSERVACIÓN DE LA RED VIAL	1,067,270,071.00	416,590,820.29	650,679,250.71
Ministerio de Salud	14,774,515,801.58	3,771,533,320.15	11,002,982,481.43
ACTIVIDADES CENTRALES	605,908,501.36	89,877,642.52	516,030,858.84
PROYECTOS CENTRALES	1,626,791.00	1,224,736.54	402,054.46
ACTIVIDADES SEDES LOCALES	1,286,054,357.14	166,817,941.79	1,119,236,415.35
PROMOCIÓN DE LA SALUD Y PREVENCIÓN DE ENFERMEDADES	478,578,496.10	65,994,398.99	412,584,097.11
ATENCIÓN INTEGRAL EN EL PRIMER NIVEL DE ATENCIÓN	5,655,594,708.93	1,845,108,432.77	3,810,486,276.16
ATENCIÓN DE SALUD HOSPITALARIA	6,746,752,947.05	1,602,510,167.54	5,144,242,779.51
Ministerio del Trabajo	608,245.00	197,033.44	411,211.56
INSPECCIÓN DEL TRABAJO	608,245.00	197,033.44	411,211.56
Ministerio del Ambiente y de los Recursos Naturales	299,197,326.24	33,258,181.88	265,939,144.36
SERVICIOS DE PROTECCION Y MEJORAMIENTO DE LA CALIDAD AMBIENTAL	13,098,623.00	1,170,204.60	11,928,418.40
SERVICIOS DE CONSERVACION, MANEJO Y NORMACIÓN DE ÁREA PROTEGIDA, BIODIVERSIDAD Y RECURSOS NATURALES	124,825,816.24	15,106,364.46	109,719,451.78
IMPLEMENTACIÓN DE LA DESCONCENTRACIÓN EN LA GESTIÓN AMBIENTAL	45,909,124.00	11,371,624.20	34,537,499.80

Cuadro No.17

Gobierno de la República de Nicaragua

Fecha : 20/4/2018

Hora : 15:52:16

Ministerio de Hacienda y Crédito Público

Usuario : FURbina-PMS

Estrategia Reducción de la Pobreza (Reclasificación ERCEP)

Página 1
de 1

Ejercicio Presupuestario : 2018

Mes Inicial : Enero

Mes final : Marzo

Moneda : CÓRDOBA DE NICARAGUA

Descripción	Presupuesto Actualizado	Devengado Acumulado	Saldo por Devengar
	A	B	C = A-B
SERVICIOS DE ADAPTACION Y MITIGACION AL CAMBIO CLIMÁTICO	115,363,763.00	5,609,988.62	109,753,774.38
Ministerio de la Familia, Adolescencia y Niñez	296,254,547.47	68,031,379.25	228,223,168.22
PROMOTORÍA SOLIDARIA	8,202,671.22	917,697.83	7,284,973.39
PROMOCIÓN Y PREVENCIÓN DE LOS DERECHOS DEL NNA Y FAMILIA	274,282,826.28	63,388,798.50	210,894,027.78
ATENCIÓN PARA LA RESTITUCIÓN DE DERECHOS DEL NNA Y FAMILIA	13,769,049.97	3,724,882.92	10,044,167.05
Ministerio de Energía y Minas	658,552,230.00	11,059,404.81	647,492,825.19
ELECTRICIDAD Y RECURSOS RENOVABLES	658,552,230.00	11,059,404.81	647,492,825.19
Ministerio de Economía Familiar, Comunitaria, Cooperativa y Asociativa	1,241,545,829.00	217,522,379.85	1,024,023,449.15
FOMENTO DE LA AGRICULTURA FAMILIAR	202,890,031.00	13,613,133.51	189,276,897.49
SERVICIOS PARA LA ADOPCIÓN DE TECNOLOGÍAS Y AGROINDUSTRIA	290,047,255.65	63,017,471.68	227,029,783.97
FOMENTO DE LOS PEQUEÑOS NEGOCIOS Y LAS PYMES	72,445,921.71	8,121,616.88	64,324,304.83
PROGRAMA PRODUCTIVO ALIMENTARIO	316,275,833.00	37,834,007.58	278,441,825.42
SERVICIOS DE DESARROLLO DE LA COSTA CARIBE	300,975,787.64	78,626,937.56	222,348,850.08
PARTIDAS NO ASIGNABLES A PROGRAMAS	58,911,000.00	16,309,212.64	42,601,787.36
Ministerio de la Juventud	41,850,934.00	10,907,003.18	30,943,930.82
FORMACIÓN Y CAPACITACIÓN A JÓVENES	41,850,934.00	10,907,003.18	30,943,930.82
Procuraduría General de la República	46,007,368.93	10,677,567.79	35,329,801.14
DEFENSA JURÍDICA DEL ESTADO	4,801,000.00	955,762.00	3,845,238.00
INTENDENCIA DE LA PROPIEDAD	41,206,368.93	9,721,805.79	31,484,563.14
Asignaciones y Subvenciones	13,501,788,062.23	3,864,016,704.50	9,637,771,357.73
COMISION NACIONAL DE DEMARCACION Y TITULACIÓN	15,692,000.00	3,829,530.67	11,862,469.33
FONDO DE INVERSION SOCIAL DE EMERGENCIA	838,510,479.23	124,781,851.78	713,728,627.45
FONDO DE MANTENIMIENTO VIAL	1,658,944,321.00	219,909,278.55	1,439,035,042.45
INSTITUTO DE LA VIVIENDA URBANA Y RURAL	190,000,000.00	35,713,204.20	154,286,795.80
INSTITUTO NACIONAL FORESTAL	163,988,000.00	39,538,644.60	124,449,355.40
INSTITUTO NACIONAL TECNOLÓGICO	64,870,000.00	3,150,865.22	61,719,134.78
INSTITUTO NICARAGUENSE DE FOMENTO MUNICIPAL	91,965,000.00	26,548,749.95	65,416,250.05
INSTITUTO NICARAGUENSE DE LA PESCA Y ACUICULTURA	59,567,000.00	17,308,241.46	42,258,758.54
INSTITUTO DE PROTECCIÓN Y SANIDAD AGROPECUARIA	231,649,000.00	56,388,148.62	175,260,851.38
INSTITUTO TECNOLÓGICO NACIONAL	57,874,000.00	14,336,518.00	43,537,482.00
SISTEMA NACIONAL DE PREVENCIÓN, MITIGACION Y ATENCION DE DESASTRES	84,799,000.00	22,040,047.00	62,758,953.00
COMISION NACIONAL DE REGISTRO Y CONTROL DE SUSTANCIAS TOXICAS	21,286,000.00	5,097,621.00	16,188,379.00
PROCURADURÍA PARA LA DEFENSA DE LOS DERECHOS HUMANOS	59,610,099.00	15,406,582.00	44,203,517.00
COMISIÓN NACIONAL DE ZONAS FRANCAS	31,450,000.00	0.00	31,450,000.00

Cuadro No.17

Gobierno de la República de Nicaragua

Fecha : 20/4/2018

Hora : 15:52:16

Ministerio de Hacienda y Crédito Público

Usuario : FURbina-PMS

Estrategia Reducción de la Pobreza (Reclasificación ERCEP)

Página : 1

Ejercicio Presupuestario : 2018

Mes Inicial : Enero

Mes final : Marzo

Moneda : CÓRDOBA DE NICARAGUA

Descripción	Presupuesto Actualizado	Devengado Acumulado	Saldo por Devengar
	A	B	C = A-B
GOBIERNO REGIONAL AUTONOMO COSTA CARIBE NORTE	180,866,000.00	45,126,220.18	135,739,779.82
GOBIERNO REGIONAL AUTONOMO COSTA CARIBE SUR	146,407,000.00	40,830,228.28	105,576,771.72
EMPRESA NACIONAL DE TRANSMISION ELÉCTRICA	804,491,361.00	75,901,838.31	728,589,522.69
EMPRESA NICARAGUENSE DE ACUEDUCTOS Y ALCANTARILLADOS SANITARIOS	699,661,000.00	151,708,327.64	547,952,672.36
EMPRESA NICARAGÜENSE DE ELECTRICIDAD	4,536,000.00	57,871.93	4,478,128.07
EMPRESA PORTUARIA NACIONAL	55,000,000.00	14,985,561.00	40,014,439.00
PROGRAMA USURA CERO	111,690,000.00	24,725,926.41	86,964,073.59
ORDENAMIENTO DE LA PROPIEDAD	304,171,000.00	75,709,206.51	228,461,793.49
FONDO DE PREINVERSION	47,752,560.00	2,483,522.29	45,269,037.71
TRANSF. A LAS ALCALDIAS Y COMUNID. INDÍGENAS POR RECAUD. DE APROVECHAM. Y SERVICIO FORESTAL	8,932,218.00	0.00	8,932,218.00
TRANSF. A LAS ALCALDIAS POR RECAUDACIONES DE EXPLORACIÓN Y EXPLOTACIÓN MINERA	161,709,619.00	0.00	161,709,619.00
TRANSF. A LAS ALCALDIAS Y COMUNIDADES INDIGENAS POR RECAUDACION DE PESCA Y ACUICULTURA	24,265,588.00	2,697,378.16	21,568,209.84
TRANSFERENCIA MUNICIPAL	6,480,530,817.00	2,639,993,944.00	3,840,536,873.00
GOBIERNO TERRITORIAL INDIGENA DEL ALTO WANGKI Y BOCAJ	8,800,000.00	2,895,870.00	5,904,130.00
GOBIERNO TERRITORIAL AWALTARA LUHPA NANI TASBAYA	2,600,000.00	1,011,112.00	1,588,888.00
GOBIERNO TERRITORIAL RAMA - KRIOL	2,600,000.00	926,542.00	1,673,458.00
GOBIERNO TERRITORIAL WANKI MAYA RIO COCO ABAJO	1,800,000.00	630,000.00	1,170,000.00
GOBIERNO TERRITORIAL TWAHKA	1,900,000.00	696,902.00	1,203,098.00
GOBIERNO TERRITORIAL WANGKI LI AUBRA	1,900,000.00	0.00	1,900,000.00
GOBIERNO TERRITORIAL PRINZU AUHYA UN	1,900,000.00	723,500.00	1,176,500.00
GOBIERNO TERRITORIAL MAYANGNA SAUNI AS	2,400,000.00	842,606.00	1,557,394.00
GOBIERNO TERRITORIAL INDIGENA SAUNI BAS (SIKILTA)	1,500,000.00	0.00	1,500,000.00
GOBIERNO TERRITORIAL INDIGENA AMASAU (AWASTIGNI)	1,400,000.00	0.00	1,400,000.00
GOBIERNO TERRITORIAL INDIGENA TWI-TASBA RAYA	1,900,000.00	642,400.00	1,257,600.00
GOBIERNO TERRITORIAL INDIGENA LILAMNI	2,100,000.00	735,000.00	1,365,000.00
GOBIERNO TERRITORIAL INDIGENA PRINZU AWALA	1,900,000.00	602,050.00	1,297,950.00
GOBIERNO TERRITORIAL INDIGENA CUENCA DE LAGUNA DE PERLAS	2,400,000.00	0.00	2,400,000.00
GOBIERNO TERRITORIAL INDIGENA TAWIRA	1,600,000.00	597,865.00	1,002,135.00
GOBIERNO DE LA NACION SUMU MAYANGNA	3,000,000.00	1,139,000.00	1,861,000.00
GOBIERNO TERRITORIAL INDIGENA Y AFRODESCENDIENTE KARATA	2,100,000.00	784,200.00	1,315,800.00
GOBIERNO TERRITORIAL INDIGENA TWI WAUPASA	1,700,000.00	595,000.00	1,105,000.00
GOBIERNO TERRITORIAL INDIGENA TASBA PRI MATRIZ INDIGENA	2,100,000.00	0.00	2,100,000.00

**Cuadro No.17**

Gobierno de la República de Nicaragua

Fecha : 20/4/2018

Ministerio de Hacienda y Crédito Público

Hora : 15:52:16

Estrategia Reducción de la Pobreza (Reclasificación ERCEP)

Usuario : FURbina-PMS

Página : 1
de 1

Ejercicio Presupuestario : 2018

Mes Inicial : Enero

Mes final : Marzo

Moneda : CÓRDOBA DE NICARAGUA

Descripción	Presupuesto Actualizado	Devengado Acumulado	Saldo por Devengar
	A	B	C = A-B
GOBIERNO TERRITORIAL INDIGENA YAHBRA TWI	1,500,000.00	566,250.00	933,750.00
GOBIERNO TERRITORIAL TASBA PAUNI	1,200,000.00	0.00	1,200,000.00
GOBIERNO COMUNAL CREOL-BLUEFIELDS	1,200,000.00	0.00	1,200,000.00
GOBIERNO TERRITORIAL SAUNI ARÚNGKA (MATUMBAK)	2,000,000.00	698,674.00	1,301,326.00
GOBIERNO COMUNAL WANGKI AWALA KUPIA	1,000,000.00	400,000.00	600,000.00
COOPERATIVAS DE TRANSPORTE URBANO COLECTIVO DEL MUNICIPIO DE MANAGUA Y MUNICIPIO DE CIUDAD SANDINO	355,206,000.00	66,123,714.71	289,082,285.29
SUBSIDIO AL CONSUMO DE ENERGIA PARA JUBILADOS	230,143,000.00	54,876,750.28	175,266,249.72
SUBSIDIO DE ENERGÍA EN ASENTAMIENTOS EN BARRIOS ECONÓMICAMENTE VULNERABLES	263,721,000.00	70,259,960.75	193,461,039.25
Total	51,346,270,888.18	13,979,865,715.22	37,366,405,172.96

Cuadro No. 18

Gobierno Central
Universidades y Centros de Educación Técnica Superior
Ejecución Enero - Marzo 2018
(Córdobas)

Universidad	Presupuesto Actualizado 2018	Ejecucion / Devengado Transferencia			Grado de Ejecución
		Corriente	Capital	Total Ejecución	
Universidad Nacional Autónoma de Nicaragua-León	996,662,352	255,693,185.9	30,000,000.0	285,693,185.9	28.7%
Universidad Nacional Autónoma de Nicaragua-Managua	1,701,109,215	478,433,074.0	15,191,811.7	493,624,885.7	29.0%
Universidad Centroamericana	270,237,373	74,239,432.8	3,925,543.8	78,164,976.6	28.9%
Universidad Politécnica de Nicaragua	200,950,189	56,050,087.6	2,194,614.9	58,244,702.5	29.0%
Universidad Nacional de Ingeniería	897,477,133	229,802,782.5	27,395,469.8	257,198,252.3	28.7%
Universidad Nacional Agraria	486,507,951	125,273,152.5	14,250,000.0	139,523,152.5	28.7%
Escuela Internacional de Agricultura y Ganadería	86,320,974	22,697,784.1	2,125,000.0	24,822,784.1	28.8%
Universidad Católica Agropecuaria del Trópico Seco	56,594,907	15,486,014.5	875,000.0	16,361,014.5	28.9%
Universidad de las Regiones Autónomas de la Costa Caribe Nicar	206,064,416	55,973,148.1	3,539,120.0	59,512,268.1	28.9%
Bluefields Indian & Caribbean University	206,064,416	53,856,938.1	5,353,014.3	59,209,952.4	28.7%
Secretaría Técnica del Consejo Nacional de Universidades	119,551,513	29,587,014.7	4,527,579.5	34,114,594.2	28.5%
TOTAL	5,227,540,440	1,397,092,614.8	109,377,154.0	1,506,469,768.8	28.8%

Cuadro No. 19
Gobierno de la República de Nicaragua
Ministerio de Hacienda y Crédito Público
TRANSFERENCIA MUNICIPAL TOTAL

Fecha
 Hora
 Usuario
 Pagina 1 de

Ejercicio Presupuestario : 2018

Mes Inicial : Enero

Mes Final : Marzo

Moneda : CÓRDOBA DE NICARAGUA

Descripción	Presupuesto Actualizado (A)	Devengado Acumulado (B)	Grado Ejecución % Devengado C = B/A*100	Saldo por Devengar D = (A - B)
Transferencia Municipal	7,538,089,789.00	2,901,551,179.00	38.49	4,636,538,610.00
TRANSFERENCIA MUNICIPAL	7,538,089,789.00	2,901,551,179.00	38.49	4,636,538,610.00
Jalapa	73,578,794.00	28,125,358.00	38.22	45,453,436.00
Transferencias corrientes a gobiernos municipales	8,707,729.00	2,176,932.00	25.00	6,530,797.00
Transferencias de capital a gobiernos municipales	64,871,065.00	25,948,426.00	40.00	38,922,639.00
Murra	14,900,000.00	5,075,220.00	34.06	9,824,780.00
Transferencias corrientes a gobiernos municipales	5,898,529.00	1,474,632.00	25.00	4,423,897.00
Transferencias de capital a gobiernos municipales	9,001,471.00	3,600,588.00	40.00	5,400,883.00
El Jícara	43,114,140.00	16,334,565.00	37.89	26,779,575.00
Transferencias corrientes a gobiernos municipales	6,073,942.00	1,518,486.00	25.00	4,555,456.00
Transferencias de capital a gobiernos municipales	37,040,198.00	14,816,079.00	40.00	22,224,119.00
San Fernando	29,620,665.00	11,125,167.00	37.56	18,495,498.00
Transferencias corrientes a gobiernos municipales	4,820,663.00	1,205,166.00	25.00	3,615,497.00
Transferencias de capital a gobiernos municipales	24,800,002.00	9,920,001.00	40.00	14,880,001.00
Mozote	22,430,872.00	8,207,130.00	36.59	14,223,742.00
Transferencias corrientes a gobiernos municipales	5,101,454.00	1,275,363.00	25.00	3,826,091.00
Transferencias de capital a gobiernos municipales	17,329,418.00	6,931,767.00	40.00	10,397,651.00
Dipilto	22,279,132.00	8,354,964.00	37.50	13,924,168.00
Transferencias corrientes a gobiernos municipales	3,711,254.00	927,813.00	25.00	2,783,441.00
Transferencias de capital a gobiernos municipales	18,567,878.00	7,427,151.00	40.00	11,140,727.00
Macuelizo	22,689,060.00	8,255,784.00	36.39	14,433,276.00
Transferencias corrientes a gobiernos municipales	5,465,603.00	1,366,401.00	25.00	4,099,202.00
Transferencias de capital a gobiernos municipales	17,223,457.00	6,889,383.00	40.00	10,334,074.00
Santa María	22,537,527.00	8,167,795.00	36.24	14,369,732.00
Transferencias corrientes a gobiernos municipales	5,648,110.00	1,412,028.00	25.00	4,236,082.00
Transferencias de capital a gobiernos municipales	16,889,417.00	6,755,767.00	40.00	10,133,650.00
Ocotol	72,677,446.00	27,508,109.00	37.85	45,169,337.00
Transferencias corrientes a gobiernos municipales	10,419,138.00	2,604,786.00	25.00	7,814,352.00
Transferencias de capital a gobiernos municipales	62,258,308.00	24,903,323.00	40.00	37,354,985.00
Ciudad Antigua	20,456,880.00	7,105,008.00	34.73	13,351,872.00
Transferencias corrientes a gobiernos municipales	7,184,963.00	1,796,241.00	25.00	5,388,722.00
Transferencias de capital a gobiernos municipales	13,271,917.00	5,308,767.00	40.00	7,963,150.00
Quilali	41,944,514.00	16,016,787.00	38.19	25,927,727.00

Cuadro No. 19
Gobierno de la República de Nicaragua
Ministerio de Hacienda y Crédito Público
TRANSFERENCIA MUNICIPAL TOTAL

Fecha
 Hora
 Usuario
 Pagina 1 de

Ejercicio Presupuestario : 2018

Mes Inicial : Enero

Mes Final : Marzo

Moneda : CÓRDOBA DE NICARAGUA

Descripción	Presupuesto Actualizado (A)	Devengado Acumulado (B)	Grado Ejecución % Devengado C = B/A*100	Saldo por Devengar D = (A - B)
Transferencias corrientes a gobiernos municipales	5,073,449.00	1,268,361.00	25.00	3,805,088.00
Transferencias de capital a gobiernos municipales	36,871,065.00	14,748,426.00	40.00	22,122,639.00
Wiwili de Nueva Segovia	41,421,211.00	15,783,499.00	38.10	25,637,712.00
Transferencias corrientes a gobiernos municipales	5,233,235.00	1,308,309.00	25.00	3,924,926.00
Transferencias de capital a gobiernos municipales	36,187,976.00	14,475,190.00	40.00	21,712,786.00
Wiwili de Jinotega	40,000,000.00	14,507,782.00	36.27	25,492,218.00
Transferencias corrientes a gobiernos municipales	9,948,119.00	2,487,030.00	25.00	7,461,089.00
Transferencias de capital a gobiernos municipales	30,051,881.00	12,020,752.00	40.00	18,031,129.00
El Cuá	30,000,000.00	10,925,536.00	36.42	19,074,464.00
Transferencias corrientes a gobiernos municipales	7,163,097.00	1,790,775.00	25.00	5,372,322.00
Transferencias de capital a gobiernos municipales	22,836,903.00	9,134,761.00	40.00	13,702,142.00
San José de Bocay	59,123,242.00	22,603,214.00	38.23	36,520,028.00
Transferencias corrientes a gobiernos municipales	6,973,893.00	1,743,474.00	25.00	5,230,419.00
Transferencias de capital a gobiernos municipales	52,149,349.00	20,859,740.00	40.00	31,289,609.00
Santa María de Pantasma	34,501,196.00	12,848,346.00	37.24	21,652,850.00
Transferencias corrientes a gobiernos municipales	6,347,553.00	1,586,889.00	25.00	4,760,664.00
Transferencias de capital a gobiernos municipales	28,153,643.00	11,261,457.00	40.00	16,892,186.00
San Rafael del Norte	39,074,639.00	14,924,685.00	38.20	24,149,954.00
Transferencias corrientes a gobiernos municipales	4,701,142.00	1,175,286.00	25.00	3,525,856.00
Transferencias de capital a gobiernos municipales	34,373,497.00	13,749,399.00	40.00	20,624,098.00
San Sebastián de Yalí	25,000,000.00	9,184,914.00	36.74	15,815,086.00
Transferencias corrientes a gobiernos municipales	5,433,910.00	1,358,478.00	25.00	4,075,432.00
Transferencias de capital a gobiernos municipales	19,566,090.00	7,826,436.00	40.00	11,739,654.00
La Concordia	26,631,888.00	9,637,308.00	36.19	16,994,580.00
Transferencias corrientes a gobiernos municipales	6,769,646.00	1,692,411.00	25.00	5,077,235.00
Transferencias de capital a gobiernos municipales	19,862,242.00	7,944,897.00	40.00	11,917,345.00
Jinotega	134,120,735.00	51,514,115.00	38.41	82,606,620.00
Transferencias corrientes a gobiernos municipales	14,227,861.00	3,556,965.00	25.00	10,670,896.00
Transferencias de capital a gobiernos municipales	119,892,874.00	47,957,150.00	40.00	71,935,724.00
Somoto	71,242,102.00	27,018,685.00	37.93	44,223,417.00
Transferencias corrientes a gobiernos municipales	9,854,375.00	2,463,594.00	25.00	7,390,781.00
Transferencias de capital a gobiernos municipales	61,387,727.00	24,555,091.00	40.00	36,832,636.00
Totogalpa	30,203,824.00	11,003,394.00	36.43	19,200,430.00

Cuadro No. 19
Gobierno de la República de Nicaragua
Ministerio de Hacienda y Crédito Público
TRANSFERENCIA MUNICIPAL TOTAL

Fecha
 Hora
 Usuario
 Pagina 1 de

Ejercicio Presupuestario : 2018

Mes Inicial : Enero

Mes Final : Marzo

Moneda : CÓRDOBA DE NICARAGUA

Descripción	Presupuesto Actualizado	Devengado Acumulado	Grado Ejecución % Devengado	Saldo por Devengar
	(A)	(B)	C = B/A*100	D = (A - B)
Transferencias corrientes a gobiernos municipales	7,187,577.00	1,796,895.00	25.00	5,390,682.00
Transferencias de capital a gobiernos municipales	23,016,247.00	9,206,499.00	40.00	13,809,748.00
Telpaneca	36,011,910.00	13,206,491.00	36.67	22,805,419.00
Transferencias corrientes a gobiernos municipales	7,988,484.00	1,997,121.00	25.00	5,991,363.00
Transferencias de capital a gobiernos municipales	28,023,426.00	11,209,370.00	40.00	16,814,056.00
San Juan de Río Coco	44,167,456.00	16,744,812.00	37.91	27,422,644.00
Transferencias corrientes a gobiernos municipales	6,147,804.00	1,536,951.00	25.00	4,610,853.00
Transferencias de capital a gobiernos municipales	38,019,652.00	15,207,861.00	40.00	22,811,791.00
Palacagüina	30,564,616.00	11,148,894.00	36.48	19,415,722.00
Transferencias corrientes a gobiernos municipales	7,179,676.00	1,794,918.00	25.00	5,384,758.00
Transferencias de capital a gobiernos municipales	23,384,940.00	9,353,976.00	40.00	14,030,964.00
Yalagüina	26,591,542.00	9,689,749.00	36.44	16,901,793.00
Transferencias corrientes a gobiernos municipales	6,312,455.00	1,578,114.00	25.00	4,734,341.00
Transferencias de capital a gobiernos municipales	20,279,087.00	8,111,635.00	40.00	12,167,452.00
San Lucas	26,974,823.00	9,861,096.00	36.56	17,113,727.00
Transferencias corrientes a gobiernos municipales	6,192,217.00	1,548,054.00	25.00	4,644,163.00
Transferencias de capital a gobiernos municipales	20,782,606.00	8,313,042.00	40.00	12,469,564.00
Las Sabanas	22,699,508.00	7,974,031.00	35.13	14,725,477.00
Transferencias corrientes a gobiernos municipales	7,371,816.00	1,842,954.00	25.00	5,528,862.00
Transferencias de capital a gobiernos municipales	15,327,692.00	6,131,077.00	40.00	9,196,615.00
San José de Cusmapa	22,579,615.00	7,932,569.00	35.13	14,647,046.00
Transferencias corrientes a gobiernos municipales	7,328,510.00	1,832,127.00	25.00	5,496,383.00
Transferencias de capital a gobiernos municipales	15,251,105.00	6,100,442.00	40.00	9,150,663.00
Pueblo Nuevo	35,250,790.00	12,944,613.00	36.72	22,306,177.00
Transferencias corrientes a gobiernos municipales	7,704,677.00	1,926,168.00	25.00	5,778,509.00
Transferencias de capital a gobiernos municipales	27,546,113.00	11,018,445.00	40.00	16,527,668.00
Condega	44,033,964.00	16,730,194.00	37.99	27,303,770.00
Transferencias corrientes a gobiernos municipales	5,889,285.00	1,472,322.00	25.00	4,416,963.00
Transferencias de capital a gobiernos municipales	38,144,679.00	15,257,872.00	40.00	22,886,807.00
Estelí	139,725,657.00	53,785,059.00	38.49	85,940,598.00
Transferencias corrientes a gobiernos municipales	14,034,695.00	3,508,674.00	25.00	10,526,021.00
Transferencias de capital a gobiernos municipales	125,690,962.00	50,276,385.00	40.00	75,414,577.00
San Juan de Limay	28,735,395.00	10,482,585.00	36.48	18,252,810.00

Cuadro No. 19
Gobierno de la República de Nicaragua
Ministerio de Hacienda y Crédito Público
TRANSFERENCIA MUNICIPAL TOTAL

Fecha
 Hora
 Usuario
 Pagina 1 de

Ejercicio Presupuestario : 2018

Mes Inicial : Enero

Mes Final : Marzo

Moneda : CÓRDOBA DE NICARAGUA

Descripción	Presupuesto Actualizado	Devengado Acumulado	Grado Ejecución % Devengado	Saldo por Devengar
	(A)	(B)	C = B/A*100	D = (A - B)
Transferencias corrientes a gobiernos municipales	6,743,820.00	1,685,955.00	25.00	5,057,865.00
Transferencias de capital a gobiernos municipales	21,991,575.00	8,796,630.00	40.00	13,194,945.00
La Trinidad	15,000,000.00	5,363,421.00	35.76	9,636,579.00
Transferencias corrientes a gobiernos municipales	4,243,860.00	1,060,965.00	25.00	3,182,895.00
Transferencias de capital a gobiernos municipales	10,756,140.00	4,302,456.00	40.00	6,453,684.00
San Nicolás	22,643,240.00	8,275,910.00	36.55	14,367,330.00
Transferencias corrientes a gobiernos municipales	5,209,229.00	1,302,306.00	25.00	3,906,923.00
Transferencias de capital a gobiernos municipales	17,434,011.00	6,973,604.00	40.00	10,460,407.00
San Pedro del Norte	23,355,826.00	8,466,583.00	36.25	14,889,243.00
Transferencias corrientes a gobiernos municipales	5,838,314.00	1,459,578.00	25.00	4,378,736.00
Transferencias de capital a gobiernos municipales	17,517,512.00	7,007,005.00	40.00	10,510,507.00
San Francisco del Norte	23,951,076.00	8,442,811.00	35.25	15,508,265.00
Transferencias corrientes a gobiernos municipales	7,584,130.00	1,896,033.00	25.00	5,688,097.00
Transferencias de capital a gobiernos municipales	16,366,946.00	6,546,778.00	40.00	9,820,168.00
Cinco Pinos	23,903,181.00	8,379,078.00	35.05	15,524,103.00
Transferencias corrientes a gobiernos municipales	7,881,290.00	1,970,322.00	25.00	5,910,968.00
Transferencias de capital a gobiernos municipales	16,021,891.00	6,408,756.00	40.00	9,613,135.00
Santo Tomás del Norte	24,699,328.00	8,657,396.00	35.05	16,041,932.00
Transferencias corrientes a gobiernos municipales	8,148,909.00	2,037,228.00	25.00	6,111,681.00
Transferencias de capital a gobiernos municipales	16,550,419.00	6,620,168.00	40.00	9,930,251.00
El Viejo	76,625,893.00	29,359,924.00	38.32	47,265,969.00
Transferencias corrientes a gobiernos municipales	8,602,886.00	2,150,721.00	25.00	6,452,165.00
Transferencias de capital a gobiernos municipales	68,023,007.00	27,209,203.00	40.00	40,813,804.00
Puerto Morazán	33,675,760.00	12,417,037.00	36.87	21,258,723.00
Transferencias corrientes a gobiernos municipales	7,021,784.00	1,755,447.00	25.00	5,266,337.00
Transferencias de capital a gobiernos municipales	26,653,976.00	10,661,590.00	40.00	15,992,386.00
Somotillo	44,773,493.00	17,010,657.00	37.99	27,762,836.00
Transferencias corrientes a gobiernos municipales	5,991,608.00	1,497,903.00	25.00	4,493,705.00
Transferencias de capital a gobiernos municipales	38,781,885.00	15,512,754.00	40.00	23,269,131.00
Villanueva	40,411,131.00	15,366,426.00	38.03	25,044,705.00
Transferencias corrientes a gobiernos municipales	5,320,183.00	1,330,047.00	25.00	3,990,136.00
Transferencias de capital a gobiernos municipales	35,090,948.00	14,036,379.00	40.00	21,054,569.00
Chinandega	134,015,202.00	51,386,454.00	38.34	82,628,748.00

Cuadro No. 19
Gobierno de la República de Nicaragua
Ministerio de Hacienda y Crédito Público
TRANSFERENCIA MUNICIPAL TOTAL

Fecha
 Hora
 Usuario
 Pagina 1 de

Ejercicio Presupuestario : 2018

Mes Inicial : Enero

Mes Final : Marzo

Moneda : CÓRDOBA DE NICARAGUA

Descripción	Presupuesto Actualizado	Devengado Acumulado	Grado Ejecución % Devengado	Saldo por Devengar
	(A)	(B)	C = B/A*100	D = (A - B)
Transferencias corrientes a gobiernos municipales	14,797,511.00	3,699,378.00	25.00	11,098,133.00
Transferencias de capital a gobiernos municipales	119,217,691.00	47,687,076.00	40.00	71,530,615.00
El Realejo	23,591,969.00	8,646,598.00	36.65	14,945,371.00
Transferencias corrientes a gobiernos municipales	5,267,929.00	1,316,982.00	25.00	3,950,947.00
Transferencias de capital a gobiernos municipales	18,324,040.00	7,329,616.00	40.00	10,994,424.00
Corinto	31,451,626.00	11,858,268.00	37.70	19,593,358.00
Transferencias corrientes a gobiernos municipales	4,815,885.00	1,203,972.00	25.00	3,611,913.00
Transferencias de capital a gobiernos municipales	26,635,741.00	10,654,296.00	40.00	15,981,445.00
Chichigalpa	63,395,938.00	24,044,945.00	37.93	39,350,993.00
Transferencias corrientes a gobiernos municipales	8,756,197.00	2,189,049.00	25.00	6,567,148.00
Transferencias de capital a gobiernos municipales	54,639,741.00	21,855,896.00	40.00	32,783,845.00
Posoltega	31,609,565.00	11,925,144.00	37.73	19,684,421.00
Transferencias corrientes a gobiernos municipales	4,791,208.00	1,197,801.00	25.00	3,593,407.00
Transferencias de capital a gobiernos municipales	26,818,357.00	10,727,343.00	40.00	16,091,014.00
Achuapa	29,554,589.00	10,763,808.00	36.42	18,790,781.00
Transferencias corrientes a gobiernos municipales	7,053,523.00	1,763,382.00	25.00	5,290,141.00
Transferencias de capital a gobiernos municipales	22,501,066.00	9,000,426.00	40.00	13,500,640.00
El Sauce	42,314,370.00	16,054,805.00	37.94	26,259,565.00
Transferencias corrientes a gobiernos municipales	5,806,284.00	1,451,571.00	25.00	4,354,713.00
Transferencias de capital a gobiernos municipales	36,508,086.00	14,603,234.00	40.00	21,904,852.00
Santa Rosa del Peñón	27,544,221.00	10,019,528.00	36.38	17,524,693.00
Transferencias corrientes a gobiernos municipales	6,654,398.00	1,663,599.00	25.00	4,990,799.00
Transferencias de capital a gobiernos municipales	20,889,823.00	8,355,929.00	40.00	12,533,894.00
El Jicaral	28,726,094.00	10,785,125.00	37.54	17,940,969.00
Transferencias corrientes a gobiernos municipales	4,702,089.00	1,175,523.00	25.00	3,526,566.00
Transferencias de capital a gobiernos municipales	24,024,005.00	9,609,602.00	40.00	14,414,403.00
Larreynaga - Malpaisillo	49,509,749.00	18,751,357.00	37.87	30,758,392.00
Transferencias corrientes a gobiernos municipales	7,016,944.00	1,754,235.00	25.00	5,262,709.00
Transferencias de capital a gobiernos municipales	42,492,805.00	16,997,122.00	40.00	25,495,683.00
Telica	42,699,985.00	16,112,157.00	37.73	26,587,828.00
Transferencias corrientes a gobiernos municipales	6,452,246.00	1,613,061.00	25.00	4,839,185.00
Transferencias de capital a gobiernos municipales	36,247,739.00	14,499,096.00	40.00	21,748,643.00
Quezalguaque	29,319,995.00	10,990,052.00	37.48	18,329,943.00

Cuadro No. 19
Gobierno de la República de Nicaragua
Ministerio de Hacienda y Crédito Público
TRANSFERENCIA MUNICIPAL TOTAL

Fecha
 Hora
 Usuario
 Pagina 1 de

Ejercicio Presupuestario : 2018

Mes Inicial : Enero

Mes Final : Marzo

Moneda : CÓRDOBA DE NICARAGUA

Descripción	Presupuesto Actualizado	Devengado Acumulado	Grado Ejecución % Devengado	Saldo por Devengar
	(A)	(B)	C = B/A*100	D = (A - B)
Transferencias corrientes a gobiernos municipales	4,919,633.00	1,229,907.00	25.00	3,689,726.00
Transferencias de capital a gobiernos municipales	24,400,362.00	9,760,145.00	40.00	14,640,217.00
León	179,699,416.00	69,277,316.00	38.55	110,422,100.00
Transferencias corrientes a gobiernos municipales	17,349,664.00	4,337,415.00	25.00	13,012,249.00
Transferencias de capital a gobiernos municipales	162,349,752.00	64,939,901.00	40.00	97,409,851.00
La Paz Centro	41,430,849.00	15,717,176.00	37.94	25,713,673.00
Transferencias corrientes a gobiernos municipales	5,701,092.00	1,425,273.00	25.00	4,275,819.00
Transferencias de capital a gobiernos municipales	35,729,757.00	14,291,903.00	40.00	21,437,854.00
Nagarote	54,357,628.00	20,650,424.00	37.99	33,707,204.00
Transferencias corrientes a gobiernos municipales	7,284,180.00	1,821,045.00	25.00	5,463,135.00
Transferencias de capital a gobiernos municipales	47,073,448.00	18,829,379.00	40.00	28,244,069.00
Rancho Grande	66,380,096.00	25,691,972.00	38.70	40,688,124.00
Transferencias corrientes a gobiernos municipales	5,733,778.00	1,433,445.00	25.00	4,300,333.00
Transferencias de capital a gobiernos municipales	60,646,318.00	24,258,527.00	40.00	36,387,791.00
Rio Blanco	55,053,753.00	21,196,294.00	38.50	33,857,459.00
Transferencias corrientes a gobiernos municipales	5,501,394.00	1,375,350.00	25.00	4,126,044.00
Transferencias de capital a gobiernos municipales	49,552,359.00	19,820,944.00	40.00	29,731,415.00
El Tuma - La Dalia	76,062,989.00	28,897,954.00	37.99	47,165,035.00
Transferencias corrientes a gobiernos municipales	10,181,615.00	2,545,404.00	25.00	7,636,211.00
Transferencias de capital a gobiernos municipales	65,881,374.00	26,352,550.00	40.00	39,528,824.00
San Isidro	35,751,735.00	13,495,639.00	37.75	22,256,096.00
Transferencias corrientes a gobiernos municipales	5,367,035.00	1,341,759.00	25.00	4,025,276.00
Transferencias de capital a gobiernos municipales	30,384,700.00	12,153,880.00	40.00	18,230,820.00
Sébaco	48,530,834.00	18,445,812.00	38.01	30,085,022.00
Transferencias corrientes a gobiernos municipales	6,443,482.00	1,610,871.00	25.00	4,832,611.00
Transferencias de capital a gobiernos municipales	42,087,352.00	16,834,941.00	40.00	25,252,411.00
Matagalpa	157,568,271.00	60,621,834.00	38.47	96,946,437.00
Transferencias corrientes a gobiernos municipales	16,036,506.00	4,009,128.00	25.00	12,027,378.00
Transferencias de capital a gobiernos municipales	141,531,765.00	56,612,706.00	40.00	84,919,059.00
San Ramón	49,913,309.00	18,931,903.00	37.93	30,981,406.00
Transferencias corrientes a gobiernos municipales	6,889,475.00	1,722,369.00	25.00	5,167,106.00
Transferencias de capital a gobiernos municipales	43,023,834.00	17,209,534.00	40.00	25,814,300.00
Matiguás	57,636,906.00	22,160,967.00	38.45	35,475,939.00

Cuadro No. 19
Gobierno de la República de Nicaragua
Ministerio de Hacienda y Crédito Público
TRANSFERENCIA MUNICIPAL TOTAL

Fecha
 Hora
 Usuario
 Pagina 1 de

Ejercicio Presupuestario : 2018

Mes Inicial : Enero

Mes Final : Marzo

Moneda : CÓRDOBA DE NICARAGUA

Descripción	Presupuesto Actualizado	Devengado Acumulado	Grado Ejecución % Devengado	Saldo por Devengar
	(A)	(B)	C = B/A*100	D = (A - B)
Transferencias corrientes a gobiernos municipales	5,958,644.00	1,489,662.00	25.00	4,468,982.00
Transferencias de capital a gobiernos municipales	51,678,262.00	20,671,305.00	40.00	31,006,957.00
Muy Muy	31,349,676.00	11,858,974.00	37.83	19,490,702.00
Transferencias corrientes a gobiernos municipales	4,539,318.00	1,134,831.00	25.00	3,404,487.00
Transferencias de capital a gobiernos municipales	26,810,358.00	10,724,143.00	40.00	16,086,215.00
Esquipulas	33,581,847.00	12,395,953.00	36.91	21,185,894.00
Transferencias corrientes a gobiernos municipales	6,911,896.00	1,727,973.00	25.00	5,183,923.00
Transferencias de capital a gobiernos municipales	26,669,951.00	10,667,980.00	40.00	16,001,971.00
San Dionisio	32,985,056.00	12,087,502.00	36.65	20,897,554.00
Transferencias corrientes a gobiernos municipales	7,376,814.00	1,844,205.00	25.00	5,532,609.00
Transferencias de capital a gobiernos municipales	25,608,242.00	10,243,297.00	40.00	15,364,945.00
Terrabona	33,672,410.00	12,532,931.00	37.22	21,139,479.00
Transferencias corrientes a gobiernos municipales	6,240,225.00	1,560,057.00	25.00	4,680,168.00
Transferencias de capital a gobiernos municipales	27,432,185.00	10,972,874.00	40.00	16,459,311.00
Ciudad Darío	62,707,150.00	23,880,392.00	38.08	38,826,758.00
Transferencias corrientes a gobiernos municipales	8,016,454.00	2,004,114.00	25.00	6,012,340.00
Transferencias de capital a gobiernos municipales	54,690,696.00	21,876,278.00	40.00	32,814,418.00
San José de los Remates	23,939,079.00	8,689,942.00	36.30	15,249,137.00
Transferencias corrientes a gobiernos municipales	5,904,599.00	1,476,150.00	25.00	4,428,449.00
Transferencias de capital a gobiernos municipales	18,034,480.00	7,213,792.00	40.00	10,820,688.00
Boaco	81,338,406.00	31,044,910.00	38.17	50,293,496.00
Transferencias corrientes a gobiernos municipales	9,936,341.00	2,484,084.00	25.00	7,452,257.00
Transferencias de capital a gobiernos municipales	71,402,065.00	28,560,826.00	40.00	42,841,239.00
Camoapa	27,000,000.00	9,770,541.00	36.19	17,229,459.00
Transferencias corrientes a gobiernos municipales	6,863,063.00	1,715,766.00	25.00	5,147,297.00
Transferencias de capital a gobiernos municipales	20,136,937.00	8,054,775.00	40.00	12,082,162.00
Santa Lucía	23,248,304.00	8,274,371.00	35.59	14,973,933.00
Transferencias corrientes a gobiernos municipales	6,833,012.00	1,708,254.00	25.00	5,124,758.00
Transferencias de capital a gobiernos municipales	16,415,292.00	6,566,117.00	40.00	9,849,175.00
Teustepe	41,826,451.00	15,864,541.00	37.93	25,961,910.00
Transferencias corrientes a gobiernos municipales	5,773,603.00	1,443,402.00	25.00	4,330,201.00
Transferencias de capital a gobiernos municipales	36,052,848.00	14,421,139.00	40.00	21,631,709.00
San Lorenzo	38,253,971.00	14,284,828.00	37.34	23,969,143.00

Cuadro No. 19
Gobierno de la República de Nicaragua
Ministerio de Hacienda y Crédito Público
TRANSFERENCIA MUNICIPAL TOTAL

Fecha
 Hora
 Usuario
 Pagina 1 de

Ejercicio Presupuestario : 2018

Mes Inicial : Enero

Mes Final : Marzo

Moneda : CÓRDOBA DE NICARAGUA

Descripción	Presupuesto Actualizado	Devengado Acumulado	Grado Ejecución % Devengado	Saldo por Devengar
	(A)	(B)	C = B/A*100	D = (A - B)
Transferencias corrientes a gobiernos municipales	6,778,404.00	1,694,601.00	25.00	5,083,803.00
Transferencias de capital a gobiernos municipales	31,475,567.00	12,590,227.00	40.00	18,885,340.00
San Francisco Libre	26,662,859.00	9,791,128.00	36.72	16,871,731.00
Transferencias corrientes a gobiernos municipales	5,826,769.00	1,456,692.00	25.00	4,370,077.00
Transferencias de capital a gobiernos municipales	20,836,090.00	8,334,436.00	40.00	12,501,654.00
Tipitapa	102,198,894.00	39,166,223.00	38.32	63,032,671.00
Transferencias corrientes a gobiernos municipales	11,422,227.00	2,855,556.00	25.00	8,566,671.00
Transferencias de capital a gobiernos municipales	90,776,667.00	36,310,667.00	40.00	54,466,000.00
Mateare	48,070,666.00	18,414,403.00	38.31	29,656,263.00
Transferencias corrientes a gobiernos municipales	5,425,753.00	1,356,438.00	25.00	4,069,315.00
Transferencias de capital a gobiernos municipales	42,644,913.00	17,057,965.00	40.00	25,586,948.00
Villa El Carmen	41,670,001.00	15,887,093.00	38.13	25,782,908.00
Transferencias corrientes a gobiernos municipales	5,206,047.00	1,301,511.00	25.00	3,904,536.00
Transferencias de capital a gobiernos municipales	36,463,954.00	14,585,582.00	40.00	21,878,372.00
Ciudad Sandino	95,584,924.00	36,733,257.00	38.43	58,851,667.00
Transferencias corrientes a gobiernos municipales	10,004,757.00	2,501,190.00	25.00	7,503,567.00
Transferencias de capital a gobiernos municipales	85,580,167.00	34,232,067.00	40.00	51,348,100.00
Managua	693,482,641.00	276,352,833.00	39.85	417,129,808.00
Transferencias corrientes a gobiernos municipales	6,934,826.00	1,733,707.00	25.00	5,201,119.00
Transferencias de capital a gobiernos municipales	686,547,815.00	274,619,126.00	40.00	411,928,689.00
Ticuantepe	46,291,545.00	17,723,996.00	38.29	28,567,549.00
Transferencias corrientes a gobiernos municipales	5,284,150.00	1,321,038.00	25.00	3,963,112.00
Transferencias de capital a gobiernos municipales	41,007,395.00	16,402,958.00	40.00	24,604,437.00
El Crucero	30,144,939.00	11,374,444.00	37.73	18,770,495.00
Transferencias corrientes a gobiernos municipales	4,556,880.00	1,139,220.00	25.00	3,417,660.00
Transferencias de capital a gobiernos municipales	25,588,059.00	10,235,224.00	40.00	15,352,835.00
San Rafael del Sur	57,397,202.00	21,893,371.00	38.14	35,503,831.00
Transferencias corrientes a gobiernos municipales	7,103,399.00	1,775,850.00	25.00	5,327,549.00
Transferencias de capital a gobiernos municipales	50,293,803.00	20,117,521.00	40.00	30,176,282.00
Nindirí	57,712,819.00	22,086,052.00	38.27	35,626,767.00
Transferencias corrientes a gobiernos municipales	6,660,505.00	1,665,126.00	25.00	4,995,379.00
Transferencias de capital a gobiernos municipales	51,052,314.00	20,420,926.00	40.00	30,631,388.00
Masaya	161,329,397.00	62,143,298.00	38.52	99,186,099.00

Cuadro No. 19
Gobierno de la República de Nicaragua
Ministerio de Hacienda y Crédito Público
TRANSFERENCIA MUNICIPAL TOTAL

Fecha
 Hora
 Usuario
 Pagina 1 de

Ejercicio Presupuestario : 2018

Mes Inicial : Enero

Mes Final : Marzo

Moneda : CÓRDOBA DE NICARAGUA

Descripción	Presupuesto Actualizado	Devengado Acumulado	Grado Ejecución % Devengado	Saldo por Devengar
	(A)	(B)	C = B/A*100	D = (A - B)
Transferencias corrientes a gobiernos municipales	15,923,082.00	3,980,772.00	25.00	11,942,310.00
Transferencias de capital a gobiernos municipales	145,406,315.00	58,162,526.00	40.00	87,243,789.00
Tisma	27,442,068.00	10,020,868.00	36.52	17,421,200.00
Transferencias corrientes a gobiernos municipales	6,373,065.00	1,593,267.00	25.00	4,779,798.00
Transferencias de capital a gobiernos municipales	21,069,003.00	8,427,601.00	40.00	12,641,402.00
La Concepción	46,748,014.00	17,806,852.00	38.09	28,941,162.00
Transferencias corrientes a gobiernos municipales	5,949,025.00	1,487,256.00	25.00	4,461,769.00
Transferencias de capital a gobiernos municipales	40,798,989.00	16,319,596.00	40.00	24,479,393.00
Masatepe	48,783,016.00	18,263,805.00	37.44	30,519,211.00
Transferencias corrientes a gobiernos municipales	8,329,336.00	2,082,333.00	25.00	6,247,003.00
Transferencias de capital a gobiernos municipales	40,453,680.00	16,181,472.00	40.00	24,272,208.00
Nandasmo	26,280,736.00	9,661,163.00	36.76	16,619,573.00
Transferencias corrientes a gobiernos municipales	5,674,210.00	1,418,553.00	25.00	4,255,657.00
Transferencias de capital a gobiernos municipales	20,606,526.00	8,242,610.00	40.00	12,363,916.00
Catarina	27,248,713.00	10,245,100.00	37.60	17,003,613.00
Transferencias corrientes a gobiernos municipales	4,362,566.00	1,090,641.00	25.00	3,271,925.00
Transferencias de capital a gobiernos municipales	22,886,147.00	9,154,459.00	40.00	13,731,688.00
San Juan de Oriente	22,653,573.00	8,221,631.00	36.29	14,431,942.00
Transferencias corrientes a gobiernos municipales	5,598,651.00	1,399,662.00	25.00	4,198,989.00
Transferencias de capital a gobiernos municipales	17,054,922.00	6,821,969.00	40.00	10,232,953.00
Niquinohomo	31,441,740.00	11,327,451.00	36.03	20,114,289.00
Transferencias corrientes a gobiernos municipales	8,328,307.00	2,082,078.00	25.00	6,246,229.00
Transferencias de capital a gobiernos municipales	23,113,433.00	9,245,373.00	40.00	13,868,060.00
Comalapa	31,997,182.00	11,875,810.00	37.12	20,121,372.00
Transferencias corrientes a gobiernos municipales	6,153,754.00	1,538,439.00	25.00	4,615,315.00
Transferencias de capital a gobiernos municipales	25,843,428.00	10,337,371.00	40.00	15,506,057.00
San Francisco de Cuapa	24,504,766.00	8,854,218.00	36.13	15,650,548.00
Transferencias corrientes a gobiernos municipales	6,317,934.00	1,579,485.00	25.00	4,738,449.00
Transferencias de capital a gobiernos municipales	18,186,832.00	7,274,733.00	40.00	10,912,099.00
Juigalpa	81,188,532.00	30,917,309.00	38.08	50,271,223.00
Transferencias corrientes a gobiernos municipales	10,387,365.00	2,596,842.00	25.00	7,790,523.00
Transferencias de capital a gobiernos municipales	70,801,167.00	28,320,467.00	40.00	42,480,700.00
La Libertad	29,301,712.00	11,046,982.00	37.70	18,254,730.00

Cuadro No. 19
Gobierno de la República de Nicaragua
Ministerio de Hacienda y Crédito Público
TRANSFERENCIA MUNICIPAL TOTAL

Fecha
 Hora
 Usuario
 Pagina 1 de

Ejercicio Presupuestario : 2018

Mes Inicial : Enero

Mes Final : Marzo

Moneda : CÓRDOBA DE NICARAGUA

Descripción	Presupuesto Actualizado	Devengado Acumulado	Grado Ejecución % Devengado	Saldo por Devengar
	(A)	(B)	C = B/A*100	D = (A - B)
Transferencias corrientes a gobiernos municipales	4,491,341.00	1,122,834.00	25.00	3,368,507.00
Transferencias de capital a gobiernos municipales	24,810,371.00	9,924,148.00	40.00	14,886,223.00
Santo Domingo	23,736,936.00	8,882,138.00	37.42	14,854,798.00
Transferencias corrientes a gobiernos municipales	4,084,247.00	1,021,062.00	25.00	3,063,185.00
Transferencias de capital a gobiernos municipales	19,652,689.00	7,861,076.00	40.00	11,791,613.00
Santo Tomás	32,695,926.00	12,357,456.00	37.80	20,338,470.00
Transferencias corrientes a gobiernos municipales	4,806,095.00	1,201,524.00	25.00	3,604,571.00
Transferencias de capital a gobiernos municipales	27,889,831.00	11,155,932.00	40.00	16,733,899.00
San Pedro de Lóvago	23,824,282.00	8,915,810.00	37.42	14,908,472.00
Transferencias corrientes a gobiernos municipales	4,092,691.00	1,023,174.00	25.00	3,069,517.00
Transferencias de capital a gobiernos municipales	19,731,591.00	7,892,636.00	40.00	11,838,955.00
Acoyapa	30,685,872.00	11,596,462.00	37.79	19,089,410.00
Transferencias corrientes a gobiernos municipales	4,519,246.00	1,129,812.00	25.00	3,389,434.00
Transferencias de capital a gobiernos municipales	26,166,626.00	10,466,650.00	40.00	15,699,976.00
Villa Sandino	40,689,506.00	15,626,797.00	38.40	25,062,709.00
Transferencias corrientes a gobiernos municipales	4,326,699.00	1,081,674.00	25.00	3,245,025.00
Transferencias de capital a gobiernos municipales	36,362,807.00	14,545,123.00	40.00	21,817,684.00
El Coral	26,402,952.00	9,912,335.00	37.54	16,490,617.00
Transferencias corrientes a gobiernos municipales	4,325,631.00	1,081,407.00	25.00	3,244,224.00
Transferencias de capital a gobiernos municipales	22,077,321.00	8,830,928.00	40.00	13,246,393.00
Diriá	22,360,178.00	8,104,586.00	36.25	14,255,592.00
Transferencias corrientes a gobiernos municipales	5,596,578.00	1,399,146.00	25.00	4,197,432.00
Transferencias de capital a gobiernos municipales	16,763,600.00	6,705,440.00	40.00	10,058,160.00
Diriomo	41,513,534.00	15,727,362.00	37.88	25,786,172.00
Transferencias corrientes a gobiernos municipales	5,853,682.00	1,463,421.00	25.00	4,390,261.00
Transferencias de capital a gobiernos municipales	35,659,852.00	14,263,941.00	40.00	21,395,911.00
Granada	119,024,417.00	45,811,011.00	38.49	73,213,406.00
Transferencias corrientes a gobiernos municipales	11,991,715.00	2,997,930.00	25.00	8,993,785.00
Transferencias de capital a gobiernos municipales	107,032,702.00	42,813,081.00	40.00	64,219,621.00
Nandaime	52,134,418.00	19,815,817.00	38.01	32,318,601.00
Transferencias corrientes a gobiernos municipales	6,919,669.00	1,729,917.00	25.00	5,189,752.00
Transferencias de capital a gobiernos municipales	45,214,749.00	18,085,900.00	40.00	27,128,849.00
San Marcos	43,187,463.00	16,440,185.00	38.07	26,747,278.00

Cuadro No. 19
Gobierno de la República de Nicaragua
Ministerio de Hacienda y Crédito Público
TRANSFERENCIA MUNICIPAL TOTAL

Fecha
 Hora
 Usuario
 Pagina 1 de

Ejercicio Presupuestario : 2018

Mes Inicial : Enero

Mes Final : Marzo

Moneda : CÓRDOBA DE NICARAGUA

Descripción	Presupuesto Actualizado	Devengado Acumulado	Grado Ejecución % Devengado	Saldo por Devengar
	(A)	(B)	C = B/A*100	D = (A - B)
Transferencias corrientes a gobiernos municipales	5,565,343.00	1,391,337.00	25.00	4,174,006.00
Transferencias de capital a gobiernos municipales	37,622,120.00	15,048,848.00	40.00	22,573,272.00
Jinotepe	76,444,439.00	29,031,811.00	37.98	47,412,628.00
Transferencias corrientes a gobiernos municipales	10,306,437.00	2,576,610.00	25.00	7,729,827.00
Transferencias de capital a gobiernos municipales	66,138,002.00	26,455,201.00	40.00	39,682,801.00
Dolores	23,036,668.00	8,369,397.00	36.33	14,667,271.00
Transferencias corrientes a gobiernos municipales	5,635,131.00	1,408,782.00	25.00	4,226,349.00
Transferencias de capital a gobiernos municipales	17,401,537.00	6,960,615.00	40.00	10,440,922.00
Diriamba	69,596,233.00	26,736,574.00	38.42	42,859,659.00
Transferencias corrientes a gobiernos municipales	7,346,132.00	1,836,534.00	25.00	5,509,598.00
Transferencias de capital a gobiernos municipales	62,250,101.00	24,900,040.00	40.00	37,350,061.00
El Rosario	22,452,082.00	7,910,229.00	35.23	14,541,853.00
Transferencias corrientes a gobiernos municipales	7,137,351.00	1,784,337.00	25.00	5,353,014.00
Transferencias de capital a gobiernos municipales	15,314,731.00	6,125,892.00	40.00	9,188,839.00
La Paz de Carazo	23,277,768.00	8,204,927.00	35.25	15,072,841.00
Transferencias corrientes a gobiernos municipales	7,374,530.00	1,843,632.00	25.00	5,530,898.00
Transferencias de capital a gobiernos municipales	15,903,238.00	6,361,295.00	40.00	9,541,943.00
Santa Teresa	29,975,122.00	10,993,674.00	36.68	18,981,448.00
Transferencias corrientes a gobiernos municipales	6,642,494.00	1,660,623.00	25.00	4,981,871.00
Transferencias de capital a gobiernos municipales	23,332,628.00	9,333,051.00	40.00	13,999,577.00
La Conquista	21,207,862.00	7,452,971.00	35.14	13,754,891.00
Transferencias corrientes a gobiernos municipales	6,867,835.00	1,716,960.00	25.00	5,150,875.00
Transferencias de capital a gobiernos municipales	14,340,027.00	5,736,011.00	40.00	8,604,016.00
Tola	41,136,201.00	15,504,141.00	37.69	25,632,060.00
Transferencias corrientes a gobiernos municipales	6,335,594.00	1,583,898.00	25.00	4,751,696.00
Transferencias de capital a gobiernos municipales	34,800,607.00	13,920,243.00	40.00	20,880,364.00
Belén	29,066,864.00	10,738,447.00	36.94	18,328,417.00
Transferencias corrientes a gobiernos municipales	5,921,997.00	1,480,500.00	25.00	4,441,497.00
Transferencias de capital a gobiernos municipales	23,144,867.00	9,257,947.00	40.00	13,886,920.00
Potosí	24,955,445.00	9,394,133.00	37.64	15,561,312.00
Transferencias corrientes a gobiernos municipales	3,920,296.00	980,073.00	25.00	2,940,223.00
Transferencias de capital a gobiernos municipales	21,035,149.00	8,414,060.00	40.00	12,621,089.00
Buenos Aires	24,382,661.00	8,818,759.00	36.17	15,563,902.00

Cuadro No. 19
Gobierno de la República de Nicaragua
Ministerio de Hacienda y Crédito Público
TRANSFERENCIA MUNICIPAL TOTAL

Fecha
 Hora
 Usuario
 Pagina 1 de

Ejercicio Presupuestario : 2018

Mes Inicial : Enero

Mes Final : Marzo

Moneda : CÓRDOBA DE NICARAGUA

Descripción	Presupuesto Actualizado	Devengado Acumulado	Grado Ejecución % Devengado	Saldo por Devengar
	(A)	(B)	C = B/A*100	D = (A - B)
Transferencias corrientes a gobiernos municipales	6,228,705.00	1,557,177.00	25.00	4,671,528.00
Transferencias de capital a gobiernos municipales	18,153,956.00	7,261,582.00	40.00	10,892,374.00
Moyogalpa	24,681,034.00	8,999,958.00	36.47	15,681,076.00
Transferencias corrientes a gobiernos municipales	5,816,373.00	1,454,094.00	25.00	4,362,279.00
Transferencias de capital a gobiernos municipales	18,864,661.00	7,545,864.00	40.00	11,318,797.00
Altagracia	37,084,476.00	13,995,232.00	37.74	23,089,244.00
Transferencias corrientes a gobiernos municipales	5,590,384.00	1,397,595.00	25.00	4,192,789.00
Transferencias de capital a gobiernos municipales	31,494,092.00	12,597,637.00	40.00	18,896,455.00
San Jorge	24,521,527.00	9,180,234.00	37.44	15,341,293.00
Transferencias corrientes a gobiernos municipales	4,189,176.00	1,047,294.00	25.00	3,141,882.00
Transferencias de capital a gobiernos municipales	20,332,351.00	8,132,940.00	40.00	12,199,411.00
Rivas	73,184,868.00	27,777,698.00	37.96	45,407,170.00
Transferencias corrientes a gobiernos municipales	9,974,991.00	2,493,747.00	25.00	7,481,244.00
Transferencias de capital a gobiernos municipales	63,209,877.00	25,283,951.00	40.00	37,925,926.00
San Juan del Sur	37,301,297.00	14,085,193.00	37.76	23,216,104.00
Transferencias corrientes a gobiernos municipales	5,568,831.00	1,392,207.00	25.00	4,176,624.00
Transferencias de capital a gobiernos municipales	31,732,466.00	12,692,986.00	40.00	19,039,480.00
Cárdenas	30,368,665.00	11,372,340.00	37.45	18,996,325.00
Transferencias corrientes a gobiernos municipales	5,167,502.00	1,291,875.00	25.00	3,875,627.00
Transferencias de capital a gobiernos municipales	25,201,163.00	10,080,465.00	40.00	15,120,698.00
Morrito	23,311,491.00	10,681,524.00	45.82	12,629,967.00
Transferencias corrientes a gobiernos municipales	3,896,889.00	974,223.00	25.00	2,922,666.00
Transferencias de capital a gobiernos municipales	19,414,602.00	9,707,301.00	50.00	9,707,301.00
El Almendro	13,000,000.00	5,513,527.00	42.41	7,486,473.00
Transferencias corrientes a gobiernos municipales	3,945,897.00	986,475.00	25.00	2,959,422.00
Transferencias de capital a gobiernos municipales	9,054,103.00	4,527,052.00	50.00	4,527,051.00
San Miguelito	30,866,810.00	14,269,134.00	46.23	16,597,676.00
Transferencias corrientes a gobiernos municipales	4,657,083.00	1,164,270.00	25.00	3,492,813.00
Transferencias de capital a gobiernos municipales	26,209,727.00	13,104,864.00	50.00	13,104,863.00
San Carlos	74,761,852.00	34,887,465.00	46.66	39,874,387.00
Transferencias corrientes a gobiernos municipales	9,973,840.00	2,493,459.00	25.00	7,480,381.00
Transferencias de capital a gobiernos municipales	64,788,012.00	32,394,006.00	50.00	32,394,006.00
El Castillo	39,976,294.00	18,700,249.00	46.78	21,276,045.00

Cuadro No. 19
Gobierno de la República de Nicaragua
Ministerio de Hacienda y Crédito Público
TRANSFERENCIA MUNICIPAL TOTAL

Fecha
 Hora
 Usuario
 Pagina 1 de

Ejercicio Presupuestario : 2018

Mes Inicial : Enero

Mes Final : Marzo

Moneda : CÓRDOBA DE NICARAGUA

Descripción	Presupuesto Actualizado	Devengado Acumulado	Grado Ejecución % Devengado	Saldo por Devengar
	(A)	(B)	C = B/A*100	D = (A - B)
Transferencias corrientes a gobiernos municipales	5,151,596.00	1,287,900.00	25.00	3,863,696.00
Transferencias de capital a gobiernos municipales	34,824,698.00	17,412,349.00	50.00	17,412,349.00
San Juan de Nicaragua	24,182,793.00	10,549,873.00	43.63	13,632,920.00
Transferencias corrientes a gobiernos municipales	6,166,099.00	1,541,526.00	25.00	4,624,573.00
Transferencias de capital a gobiernos municipales	18,016,694.00	9,008,347.00	50.00	9,008,347.00
Waspam	60,535,832.00	28,072,828.00	46.37	32,463,004.00
Transferencias corrientes a gobiernos municipales	8,780,351.00	2,195,088.00	25.00	6,585,263.00
Transferencias de capital a gobiernos municipales	51,755,481.00	25,877,740.00	50.00	25,877,741.00
Puerto Cabezas	94,102,481.00	235,256.00	0.25	93,867,225.00
Transferencias corrientes a gobiernos municipales	12,271,126.00	235,256.00	1.92	12,035,870.00
Transferencias de capital a gobiernos municipales	81,831,355.00	0.00	0.00	81,831,355.00
Rosita	49,441,945.00	23,111,844.00	46.75	26,330,101.00
Transferencias corrientes a gobiernos municipales	6,436,519.00	1,609,131.00	25.00	4,827,388.00
Transferencias de capital a gobiernos municipales	43,005,426.00	21,502,713.00	50.00	21,502,713.00
Bonanza	48,911,515.00	22,666,718.00	46.34	26,244,797.00
Transferencias corrientes a gobiernos municipales	7,156,161.00	1,789,041.00	25.00	5,367,120.00
Transferencias de capital a gobiernos municipales	41,755,354.00	20,877,677.00	50.00	20,877,677.00
Waslala	68,371,717.00	32,174,002.00	47.06	36,197,715.00
Transferencias corrientes a gobiernos municipales	8,047,427.00	2,011,857.00	25.00	6,035,570.00
Transferencias de capital a gobiernos municipales	60,324,290.00	30,162,145.00	50.00	30,162,145.00
Mulukukú	36,386,435.00	16,578,629.00	45.56	19,807,806.00
Transferencias corrientes a gobiernos municipales	6,458,360.00	1,614,591.00	25.00	4,843,769.00
Transferencias de capital a gobiernos municipales	29,928,075.00	14,964,038.00	50.00	14,964,037.00
Siuna	88,048,354.00	41,792,709.00	47.47	46,255,645.00
Transferencias corrientes a gobiernos municipales	8,925,875.00	2,231,469.00	25.00	6,694,406.00
Transferencias de capital a gobiernos municipales	79,122,479.00	39,561,240.00	50.00	39,561,239.00
Prinzapolka	42,063,074.00	19,018,448.00	45.21	23,044,626.00
Transferencias corrientes a gobiernos municipales	8,052,352.00	2,013,087.00	25.00	6,039,265.00
Transferencias de capital a gobiernos municipales	34,010,722.00	17,005,361.00	50.00	17,005,361.00
Paiwas	33,537,931.00	15,299,896.00	45.62	18,238,035.00
Transferencias corrientes a gobiernos municipales	5,876,273.00	1,469,067.00	25.00	4,407,206.00
Transferencias de capital a gobiernos municipales	27,661,658.00	13,830,829.00	50.00	13,830,829.00
La Cruz de Río Grande	34,410,294.00	15,690,941.00	45.60	18,719,353.00

Cuadro No. 19
Gobierno de la República de Nicaragua
Ministerio de Hacienda y Crédito Público
TRANSFERENCIA MUNICIPAL TOTAL

Fecha
 Hora
 Usuario
 Pagina 1 de

Ejercicio Presupuestario : 2018

Mes Inicial : Enero

Mes Final : Marzo

Moneda : CÓRDOBA DE NICARAGUA

Descripción	Presupuesto Actualizado	Devengado Acumulado	Grado Ejecución % Devengado	Saldo por Devengar
	(A)	(B)	C = B/A*100	D = (A - B)
Transferencias corrientes a gobiernos municipales	6,056,822.00	1,514,205.00	25.00	4,542,617.00
Transferencias de capital a gobiernos municipales	28,353,472.00	14,176,736.00	50.00	14,176,736.00
Desembocadura de Río Grande	25,874,071.00	11,146,141.00	43.08	14,727,930.00
Transferencias corrientes a gobiernos municipales	7,163,580.00	1,790,895.00	25.00	5,372,685.00
Transferencias de capital a gobiernos municipales	18,710,491.00	9,355,246.00	50.00	9,355,245.00
Laguna de Perlas	35,350,957.00	15,288,625.00	43.25	20,062,332.00
Transferencias corrientes a gobiernos municipales	9,547,408.00	2,386,851.00	25.00	7,160,557.00
Transferencias de capital a gobiernos municipales	25,803,549.00	12,901,774.00	50.00	12,901,775.00
El Tortuguero	33,475,121.00	15,300,194.00	45.71	18,174,927.00
Transferencias corrientes a gobiernos municipales	5,749,466.00	1,437,366.00	25.00	4,312,100.00
Transferencias de capital a gobiernos municipales	27,725,655.00	13,862,828.00	50.00	13,862,827.00
El Rama	67,154,614.00	31,761,142.00	47.30	35,393,472.00
Transferencias corrientes a gobiernos municipales	7,264,657.00	1,816,164.00	25.00	5,448,493.00
Transferencias de capital a gobiernos municipales	59,889,957.00	29,944,978.00	50.00	29,944,979.00
El Ayote	27,884,459.00	12,987,160.00	46.57	14,897,299.00
Transferencias corrientes a gobiernos municipales	3,820,275.00	955,068.00	25.00	2,865,207.00
Transferencias de capital a gobiernos municipales	24,064,184.00	12,032,092.00	50.00	12,032,092.00
Muelle de los Bueyes	31,637,801.00	14,421,066.00	45.58	17,216,735.00
Transferencias corrientes a gobiernos municipales	5,591,332.00	1,397,832.00	25.00	4,193,500.00
Transferencias de capital a gobiernos municipales	26,046,469.00	13,023,234.00	50.00	13,023,235.00
Kukra-Hill	37,335,290.00	1,618,605.00	4.34	35,716,685.00
Transferencias corrientes a gobiernos municipales	6,474,423.00	1,618,605.00	25.00	4,855,818.00
Transferencias de capital a gobiernos municipales	30,860,867.00	0.00	0.00	30,860,867.00
Corn Island	32,507,304.00	14,848,011.00	45.68	17,659,293.00
Transferencias corrientes a gobiernos municipales	5,622,563.00	1,405,641.00	25.00	4,216,922.00
Transferencias de capital a gobiernos municipales	26,884,741.00	13,442,370.00	50.00	13,442,371.00
Bluefields	83,780,044.00	39,523,498.00	47.18	44,256,546.00
Transferencias corrientes a gobiernos municipales	9,466,100.00	2,366,526.00	25.00	7,099,574.00
Transferencias de capital a gobiernos municipales	74,313,944.00	37,156,972.00	50.00	37,156,972.00
Nueva Guinea	84,173,165.00	40,273,612.00	47.85	43,899,553.00
Transferencias corrientes a gobiernos municipales	7,251,879.00	1,812,969.00	25.00	5,438,910.00
Transferencias de capital a gobiernos municipales	76,921,286.00	38,460,643.00	50.00	38,460,643.00
Total	7,538,089,789.00	2,901,551,179.00	38.49	4,636,538,610.00

Cuadro No. 20



Gobierno de la República de Nicaragua

Fecha : 18/4/2018

Ministerio de Hacienda y Crédito Público

Hora : 16:23:57

**TRANSFERENCIAS CORRIENTES A LAS ALCALDIAS
MUNICIPALES**

Usuario : NAlvarado-
Página 1 de 1

Ejercicio Presupuestario : 2018

Mes Inicial : Enero

Mes final : Marzo

Moneda : CÓRDOBA DE NICARAGUA

Descripción	Presupuesto Actualizado	Devengado Acumulado	Saldo por Devengar
	A	C	(A - C)
Gasto Corriente	1,057,558,972.00	261,557,235.00	796,001,737.00
Transferencia Municipal	1,057,558,972.00	261,557,235.00	796,001,737.00
TRANSFERENCIA MUNICIPAL	1,057,558,972.00	261,557,235.00	796,001,737.00
Transferencias corrientes de la Ley No. 466	1,057,558,972.00	261,557,235.00	796,001,737.00
Nueva Segovia	73,338,069.00	18,334,518.00	55,003,551.00
Jalapa	8,707,729.00	2,176,932.00	6,530,797.00
Murra	5,898,529.00	1,474,632.00	4,423,897.00
El Jicaro	6,073,942.00	1,518,486.00	4,555,456.00
San Fernando	4,820,663.00	1,205,166.00	3,615,497.00
Mozonte	5,101,454.00	1,275,363.00	3,826,091.00
Dipilto	3,711,254.00	927,813.00	2,783,441.00
Macuelizo	5,465,603.00	1,366,401.00	4,099,202.00
Santa María	5,648,110.00	1,412,028.00	4,236,082.00
Ocotal	10,419,138.00	2,604,786.00	7,814,352.00
Ciudad Antigua	7,184,963.00	1,796,241.00	5,388,722.00
Quilali	5,073,449.00	1,268,361.00	3,805,088.00
Wiwili de Nueva Segovia	5,233,235.00	1,308,309.00	3,924,926.00
Jinotega	61,565,221.00	15,391,308.00	46,173,913.00
Wiwili de Jinotega	9,948,119.00	2,487,030.00	7,461,089.00
El Cuá	7,163,097.00	1,790,775.00	5,372,322.00
San José de Bocay	6,973,893.00	1,743,474.00	5,230,419.00
Santa María de Pantasma	6,347,553.00	1,586,889.00	4,760,664.00
San Rafael del Norte	4,701,142.00	1,175,286.00	3,525,856.00
San Sebastián de Yalí	5,433,910.00	1,358,478.00	4,075,432.00
La Concordia	6,769,646.00	1,692,411.00	5,077,235.00
Jinotega	14,227,861.00	3,556,965.00	10,670,896.00
Madriz	65,562,914.00	16,390,728.00	49,172,186.00
Somoto	9,854,375.00	2,463,594.00	7,390,781.00
Totogalpa	7,187,577.00	1,796,895.00	5,390,682.00
Telpaneca	7,988,484.00	1,997,121.00	5,991,363.00

Cuadro No. 20



Gobierno de la República de Nicaragua

Fecha : 18/4/2018

Ministerio de Hacienda y Crédito Público

Hora : 16:23:57

**TRANSFERENCIAS CORRIENTES A LAS ALCALDIAS
MUNICIPALES**

Usuario : NAlvarado-
Página 1 de 1

Ejercicio Presupuestario : 2018

Mes Inicial : Enero

Mes final : Marzo

Moneda : CÓRDOBA DE NICARAGUA

Descripción	Presupuesto Actualizado	Devengado Acumulado	Saldo por Devengar
	A	C	(A - C)
San Juan de Río Coco	6,147,804.00	1,536,951.00	4,610,853.00
Palacagüina	7,179,676.00	1,794,918.00	5,384,758.00
Yalagüina	6,312,455.00	1,578,114.00	4,734,341.00
San Lucas	6,192,217.00	1,548,054.00	4,644,163.00
Las Sabanas	7,371,816.00	1,842,954.00	5,528,862.00
San José de Cusmapa	7,328,510.00	1,832,127.00	5,496,383.00
Estelí	43,825,566.00	10,956,390.00	32,869,176.00
Pueblo Nuevo	7,704,677.00	1,926,168.00	5,778,509.00
Condega	5,889,285.00	1,472,322.00	4,416,963.00
Estelí	14,034,695.00	3,508,674.00	10,526,021.00
San Juan de Limay	6,743,820.00	1,685,955.00	5,057,865.00
La Trinidad	4,243,860.00	1,060,965.00	3,182,895.00
San Nicolás	5,209,229.00	1,302,306.00	3,906,923.00
Chinandega	94,817,834.00	23,704,461.00	71,113,373.00
San Pedro del Norte	5,838,314.00	1,459,578.00	4,378,736.00
San Francisco del Norte	7,584,130.00	1,896,033.00	5,688,097.00
Cinco Pinos	7,881,290.00	1,970,322.00	5,910,968.00
Santo Tomás del Norte	8,148,909.00	2,037,228.00	6,111,681.00
El Viejo	8,602,886.00	2,150,721.00	6,452,165.00
Puerto Morazán	7,021,784.00	1,755,447.00	5,266,337.00
Somotillo	5,991,608.00	1,497,903.00	4,493,705.00
Villanueva	5,320,183.00	1,330,047.00	3,990,136.00
Chinandega	14,797,511.00	3,699,378.00	11,098,133.00
El Realejo	5,267,929.00	1,316,982.00	3,950,947.00
Corinto	4,815,885.00	1,203,972.00	3,611,913.00
Chichigalpa	8,756,197.00	2,189,049.00	6,567,148.00
Posoltega	4,791,208.00	1,197,801.00	3,593,407.00
León	72,940,053.00	18,235,011.00	54,705,042.00
Achuapa	7,053,523.00	1,763,382.00	5,290,141.00
El Sauce	5,806,284.00	1,451,571.00	4,354,713.00

Cuadro No. 20



Gobierno de la República de Nicaragua

Fecha : 18/4/2018

Ministerio de Hacienda y Crédito Público

Hora : 16:23:57

**TRANSFERENCIAS CORRIENTES A LAS ALCALDIAS
MUNICIPALES**

Usuario : NAlvarado-
Página 1 de 1

Ejercicio Presupuestario : 2018

Mes Inicial : Enero

Mes final : Marzo

Moneda : CÓRDOBA DE NICARAGUA

Descripción	Presupuesto Actualizado	Devengado Acumulado	Saldo por Devengar
	A	C	(A - C)
Santa Rosa del Peñón	6,654,398.00	1,663,599.00	4,990,799.00
El Jicaral	4,702,089.00	1,175,523.00	3,526,566.00
Larreynaga - Malpaisillo	7,016,944.00	1,754,235.00	5,262,709.00
Telica	6,452,246.00	1,613,061.00	4,839,185.00
Quezalguaque	4,919,633.00	1,229,907.00	3,689,726.00
León	17,349,664.00	4,337,415.00	13,012,249.00
La Paz Centro	5,701,092.00	1,425,273.00	4,275,819.00
Nagarote	7,284,180.00	1,821,045.00	5,463,135.00
Matagalpa	95,196,636.00	23,799,168.00	71,397,468.00
Rancho Grande	5,733,778.00	1,433,445.00	4,300,333.00
Rio Blanco	5,501,394.00	1,375,350.00	4,126,044.00
El Tuma - La Dalia	10,181,615.00	2,545,404.00	7,636,211.00
San Isidro	5,367,035.00	1,341,759.00	4,025,276.00
Sébaco	6,443,482.00	1,610,871.00	4,832,611.00
Matagalpa	16,036,506.00	4,009,128.00	12,027,378.00
San Ramón	6,889,475.00	1,722,369.00	5,167,106.00
Matiguás	5,958,644.00	1,489,662.00	4,468,982.00
Muy Muy	4,539,318.00	1,134,831.00	3,404,487.00
Esquipulas	6,911,896.00	1,727,973.00	5,183,923.00
San Dionisio	7,376,814.00	1,844,205.00	5,532,609.00
Terrabona	6,240,225.00	1,560,057.00	4,680,168.00
Ciudad Darío	8,016,454.00	2,004,114.00	6,012,340.00
Boaco	42,089,022.00	10,522,257.00	31,566,765.00
San José de los Remates	5,904,599.00	1,476,150.00	4,428,449.00
Boaco	9,936,341.00	2,484,084.00	7,452,257.00
Camoapa	6,863,063.00	1,715,766.00	5,147,297.00
Santa Lucía	6,833,012.00	1,708,254.00	5,124,758.00
Teustepe	5,773,603.00	1,443,402.00	4,330,201.00
San Lorenzo	6,778,404.00	1,694,601.00	5,083,803.00
Managua	61,764,808.00	15,441,202.00	46,323,606.00

Cuadro No. 20



Gobierno de la República de Nicaragua

Fecha : 18/4/2018

Ministerio de Hacienda y Crédito Público

Hora : 16:23:57

**TRANSFERENCIAS CORRIENTES A LAS ALCALDIAS
MUNICIPALES**

Usuario : NAlvarado-
Página 1
de 1

Ejercicio Presupuestario : 2018

Mes Inicial : Enero

Mes final : Marzo

Moneda : CÓRDOBA DE NICARAGUA

Descripción	Presupuesto Actualizado	Devengado Acumulado	Saldo por Devengar
	A	C	(A - C)
San Francisco Libre	5,826,769.00	1,456,692.00	4,370,077.00
Tipitapa	11,422,227.00	2,855,556.00	8,566,671.00
Mateare	5,425,753.00	1,356,438.00	4,069,315.00
Villa El Carmen	5,206,047.00	1,301,511.00	3,904,536.00
Ciudad Sandino	10,004,757.00	2,501,190.00	7,503,567.00
Managua	6,934,826.00	1,733,707.00	5,201,119.00
Ticuanetepe	5,284,150.00	1,321,038.00	3,963,112.00
El Crucero	4,556,880.00	1,139,220.00	3,417,660.00
San Rafael del Sur	7,103,399.00	1,775,850.00	5,327,549.00
Masaya	67,198,747.00	16,799,688.00	50,399,059.00
Nindirí	6,660,505.00	1,665,126.00	4,995,379.00
Masaya	15,923,082.00	3,980,772.00	11,942,310.00
Tisma	6,373,065.00	1,593,267.00	4,779,798.00
La Concepción	5,949,025.00	1,487,256.00	4,461,769.00
Masatepe	8,329,336.00	2,082,333.00	6,247,003.00
Nandasmó	5,674,210.00	1,418,553.00	4,255,657.00
Catarina	4,362,566.00	1,090,641.00	3,271,925.00
San Juan de Oriente	5,598,651.00	1,399,662.00	4,198,989.00
Niquinohomo	8,328,307.00	2,082,078.00	6,246,229.00
Chontales	53,505,003.00	13,376,253.00	40,128,750.00
Comalapa	6,153,754.00	1,538,439.00	4,615,315.00
San Francisco de Cuapa	6,317,934.00	1,579,485.00	4,738,449.00
Juigalpa	10,387,365.00	2,596,842.00	7,790,523.00
La Libertad	4,491,341.00	1,122,834.00	3,368,507.00
Santo Domingo	4,084,247.00	1,021,062.00	3,063,185.00
Santo Tomás	4,806,095.00	1,201,524.00	3,604,571.00
San Pedro de Lóvago	4,092,691.00	1,023,174.00	3,069,517.00
Acoyapa	4,519,246.00	1,129,812.00	3,389,434.00
Villa Sandino	4,326,699.00	1,081,674.00	3,245,025.00
El Coral	4,325,631.00	1,081,407.00	3,244,224.00



Cuadro No. 20

Gobierno de la República de Nicaragua

Fecha : 18/4/2018

Ministerio de Hacienda y Crédito Público

Hora : 16:23:57

**TRANSFERENCIAS CORRIENTES A LAS ALCALDIAS
MUNICIPALES**

Usuario : NAlvarado-
Página : 1
de 1

Ejercicio Presupuestario : 2018

Mes Inicial : Enero

Mes final : Marzo

Moneda : CÓRDOBA DE NICARAGUA

Descripción	Presupuesto Actualizado	Devengado Acumulado	Saldo por Devengar
	A	C	(A - C)
Granada	30,361,644.00	7,590,414.00	22,771,230.00
Diriá	5,596,578.00	1,399,146.00	4,197,432.00
Diriomo	5,853,682.00	1,463,421.00	4,390,261.00
Granada	11,991,715.00	2,997,930.00	8,993,785.00
Nandaime	6,919,669.00	1,729,917.00	5,189,752.00
Carazo	56,875,253.00	14,218,815.00	42,656,438.00
San Marcos	5,565,343.00	1,391,337.00	4,174,006.00
Jinotepe	10,306,437.00	2,576,610.00	7,729,827.00
Dolores	5,635,131.00	1,408,782.00	4,226,349.00
Diriamba	7,346,132.00	1,836,534.00	5,509,598.00
El Rosario	7,137,351.00	1,784,337.00	5,353,014.00
La Paz de Carazo	7,374,530.00	1,843,632.00	5,530,898.00
Santa Teresa	6,642,494.00	1,660,623.00	4,981,871.00
La Conquista	6,867,835.00	1,716,960.00	5,150,875.00
Rivas	58,713,849.00	14,678,460.00	44,035,389.00
Tola	6,335,594.00	1,583,898.00	4,751,696.00
Belén	5,921,997.00	1,480,500.00	4,441,497.00
Potosí	3,920,296.00	980,073.00	2,940,223.00
Buenos Aires	6,228,705.00	1,557,177.00	4,671,528.00
Moyogalpa	5,816,373.00	1,454,094.00	4,362,279.00
Altagracia	5,590,384.00	1,397,595.00	4,192,789.00
San Jorge	4,189,176.00	1,047,294.00	3,141,882.00
Rivas	9,974,991.00	2,493,747.00	7,481,244.00
San Juan del Sur	5,568,831.00	1,392,207.00	4,176,624.00
Cárdenas	5,167,502.00	1,291,875.00	3,875,627.00
Río San Juan	33,791,404.00	8,447,853.00	25,343,551.00
Morrito	3,896,889.00	974,223.00	2,922,666.00
El Almendro	3,945,897.00	986,475.00	2,959,422.00
San Miguelito	4,657,083.00	1,164,270.00	3,492,813.00
San Carlos	9,973,840.00	2,493,459.00	7,480,381.00

Cuadro No. 20



Gobierno de la República de Nicaragua
Ministerio de Hacienda y Crédito Público
TRANSFERENCIAS CORRIENTES A LAS ALCALDIAS
MUNICIPALES

Fecha : 18/4/2018
 Hora : 16:23:57
 Usuario : NAlvarado-
 ragna 1
 de 1

Ejercicio Presupuestario : 2018

Mes Inicial : Enero

Mes final : Marzo

Moneda : CÓRDOBA DE NICARAGUA

Descripción	Presupuesto Actualizado	Devengado Acumulado	Saldo por Devengar
	A	C	(A - C)
El Castillo	5,151,596.00	1,287,900.00	3,863,696.00
San Juan de Nicaragua	6,166,099.00	1,541,526.00	4,624,573.00
Región Autónoma Costa Caribe Norte	66,128,171.00	13,699,520.00	52,428,651.00
Waspam	8,780,351.00	2,195,088.00	6,585,263.00
Puerto Cabezas	12,271,126.00	235,256.00	12,035,870.00
Rosita	6,436,519.00	1,609,131.00	4,827,388.00
Bonanza	7,156,161.00	1,789,041.00	5,367,120.00
Waslala	8,047,427.00	2,011,857.00	6,035,570.00
Mulukukú	6,458,360.00	1,614,591.00	4,843,769.00
Siuna	8,925,875.00	2,231,469.00	6,694,406.00
Prinzapolka	8,052,352.00	2,013,087.00	6,039,265.00
Región Autónoma Costa Caribe Sur	79,884,778.00	19,971,189.00	59,913,589.00
Paiwas	5,876,273.00	1,469,067.00	4,407,206.00
La Cruz de Río Grande	6,056,822.00	1,514,205.00	4,542,617.00
Desembocadura de Río Grande	7,163,580.00	1,790,895.00	5,372,685.00
Laguna de Perlas	9,547,408.00	2,386,851.00	7,160,557.00
El Tortuguero	5,749,466.00	1,437,366.00	4,312,100.00
El Rama	7,264,657.00	1,816,164.00	5,448,493.00
El Ayote	3,820,275.00	955,068.00	2,865,207.00
Muelle de los Bueyes	5,591,332.00	1,397,832.00	4,193,500.00
Kukra-Hill	6,474,423.00	1,618,605.00	4,855,818.00
Corn Island	5,622,563.00	1,405,641.00	4,216,922.00
Bluefields	9,466,100.00	2,366,526.00	7,099,574.00
Nueva Guinea	7,251,879.00	1,812,969.00	5,438,910.00
Total	1,057,558,972.00	261,557,235.00	796,001,737.00



Cuadro No. 21

Gobierno de la República de
Nicaragua
Ministerio de Hacienda y Crédito
Público
**TRANSFERENCIA DE CAPITAL A LAS ALCALDIAS
MUNICIPALES**

Fecha : 18/4/2018
Hora : 16:19:02
Usuario : NAlvarado-
ragua 1
de 1

Ejercicio Presupuestario : 2018

Mes Inicial : Enero

Mes
final

Marzo

Moneda : CÓRDOBA DE NICARAGUA

Descripción	Presupuesto Actualizado	Devengado Acumulado	Saldo por Devengar
	A	B	(A - B)
Gasto de Capital	6,480,530,817.00	2,639,993,944.00	3,840,536,873.00
TRANSFERENCIA MUNICIPAL	6,480,530,817.00	2,639,993,944.00	3,840,536,873.00
Transferencias de capital de la Ley No. 466	6,480,530,817.00	2,639,993,944.00	3,840,536,873.00
Nueva Segovia	354,312,172.00	141,724,868.00	212,587,304.00
Jalapa	64,871,065.00	25,948,426.00	38,922,639.00
Murra	9,001,471.00	3,600,588.00	5,400,883.00
El Jícaro	37,040,198.00	14,816,079.00	22,224,119.00
San Fernando	24,800,002.00	9,920,001.00	14,880,001.00
Mozonte	17,329,418.00	6,931,767.00	10,397,651.00
Dipilto	18,567,878.00	7,427,151.00	11,140,727.00
Macuelizo	17,223,457.00	6,889,383.00	10,334,074.00
Santa María	16,889,417.00	6,755,767.00	10,133,650.00
Ocotol	62,258,308.00	24,903,323.00	37,354,985.00
Ciudad Antigua	13,271,917.00	5,308,767.00	7,963,150.00
Quilalí	36,871,065.00	14,748,426.00	22,122,639.00
Wiwilí de Nueva Segovia	36,187,976.00	14,475,190.00	21,712,786.00
Jinotega	326,886,479.00	130,754,592.00	196,131,887.00
Wiwilí de Jinotega	30,051,881.00	12,020,752.00	18,031,129.00
El Cuá	22,836,903.00	9,134,761.00	13,702,142.00
San José de Bocay	52,149,349.00	20,859,740.00	31,289,609.00
Santa María de Pantasma	28,153,643.00	11,261,457.00	16,892,186.00
San Rafael del Norte	34,373,497.00	13,749,399.00	20,624,098.00
San Sebastián de Yalí	19,566,090.00	7,826,436.00	11,739,654.00
La Concordia	19,862,242.00	7,944,897.00	11,917,345.00
Jinotega	119,892,874.00	47,957,150.00	71,935,724.00
Madriz	245,472,482.00	98,188,993.00	147,283,489.00
Somoto	61,387,727.00	24,555,091.00	36,832,636.00



Cuadro No. 21

Gobierno de la República de
Nicaragua
Ministerio de Hacienda y Crédito
Público
TRANSFERENCIA DE CAPITAL A LAS ALCALDIAS
MUNICIPALES

Fecha : 18/4/2018
Hora : 16:19:02
Usuario : NAlvarado-
ragua 1
de 1

Ejercicio Presupuestario : 2018

Mes Inicial : Enero

Mes
final

Marzo

Moneda : CÓRDOBA DE NICARAGUA

Descripción	Presupuesto Actualizado	Devengado Acumulado	Saldo por Devengar
	A	B	(A - B)
Totogalpa	23,016,247.00	9,206,499.00	13,809,748.00
Telpaneca	28,023,426.00	11,209,370.00	16,814,056.00
San Juan de Río Coco	38,019,652.00	15,207,861.00	22,811,791.00
Palacagüina	23,384,940.00	9,353,976.00	14,030,964.00
Yalagüina	20,279,087.00	8,111,635.00	12,167,452.00
San Lucas	20,782,606.00	8,313,042.00	12,469,564.00
Las Sabanas	15,327,692.00	6,131,077.00	9,196,615.00
San José de Cusmapa	15,251,105.00	6,100,442.00	9,150,663.00
Estelí	241,563,480.00	96,625,392.00	144,938,088.00
Pueblo Nuevo	27,546,113.00	11,018,445.00	16,527,668.00
Condega	38,144,679.00	15,257,872.00	22,886,807.00
Estelí	125,690,962.00	50,276,385.00	75,414,577.00
San Juan de Limay	21,991,575.00	8,796,630.00	13,194,945.00
La Trinidad	10,756,140.00	4,302,456.00	6,453,684.00
San Nicolás	17,434,011.00	6,973,604.00	10,460,407.00
Chinandega	480,642,154.00	192,256,860.00	288,385,294.00
San Pedro del Norte	17,517,512.00	7,007,005.00	10,510,507.00
San Francisco del Norte	16,366,946.00	6,546,778.00	9,820,168.00
Cinco Pinos	16,021,891.00	6,408,756.00	9,613,135.00
Santo Tomás del Norte	16,550,419.00	6,620,168.00	9,930,251.00
El Viejo	68,023,007.00	27,209,203.00	40,813,804.00
Puerto Morazán	26,653,976.00	10,661,590.00	15,992,386.00
Somotillo	38,781,885.00	15,512,754.00	23,269,131.00
Villanueva	35,090,948.00	14,036,379.00	21,054,569.00
Chinandega	119,217,691.00	47,687,076.00	71,530,615.00
El Realejo	18,324,040.00	7,329,616.00	10,994,424.00
Corinto	26,635,741.00	10,654,296.00	15,981,445.00



Cuadro No. 21

Gobierno de la República de
Nicaragua
Ministerio de Hacienda y Crédito
Público
**TRANSFERENCIA DE CAPITAL A LAS ALCALDIAS
MUNICIPALES**

Fecha : 18/4/2018
Hora : 16:19:02
Usuario : NAlvarado-
ragua 1
de 1

Ejercicio Presupuestario : 2018

Mes Inicial : Enero

Mes
final

Marzo

Moneda : CÓRDOBA DE NICARAGUA

Descripción	Presupuesto Actualizado	Devengado Acumulado	Saldo por Devengar
	A	B	(A - B)
Chichigalpa	54,639,741.00	21,855,896.00	32,783,845.00
Posoltega	26,818,357.00	10,727,343.00	16,091,014.00
León	452,216,843.00	180,886,737.00	271,330,106.00
Achuapa	22,501,066.00	9,000,426.00	13,500,640.00
El Sauce	36,508,086.00	14,603,234.00	21,904,852.00
Santa Rosa del Peñón	20,889,823.00	8,355,929.00	12,533,894.00
El Jicaral	24,024,005.00	9,609,602.00	14,414,403.00
Larreynaga - Malpaisillo	42,492,805.00	16,997,122.00	25,495,683.00
Telica	36,247,739.00	14,499,096.00	21,748,643.00
Quezalguaque	24,400,362.00	9,760,145.00	14,640,217.00
León	162,349,752.00	64,939,901.00	97,409,851.00
La Paz Centro	35,729,757.00	14,291,903.00	21,437,854.00
Nagarote	47,073,448.00	18,829,379.00	28,244,069.00
Matagalpa	645,997,396.00	258,398,959.00	387,598,437.00
Rancho Grande	60,646,318.00	24,258,527.00	36,387,791.00
Rio Blanco	49,552,359.00	19,820,944.00	29,731,415.00
El Tuma - La Dalia	65,881,374.00	26,352,550.00	39,528,824.00
San Isidro	30,384,700.00	12,153,880.00	18,230,820.00
Sébaco	42,087,352.00	16,834,941.00	25,252,411.00
Matagalpa	141,531,765.00	56,612,706.00	84,919,059.00
San Ramón	43,023,834.00	17,209,534.00	25,814,300.00
Matiguás	51,678,262.00	20,671,305.00	31,006,957.00
Muy Muy	26,810,358.00	10,724,143.00	16,086,215.00
Esquipulas	26,669,951.00	10,667,980.00	16,001,971.00
San Dionisio	25,608,242.00	10,243,297.00	15,364,945.00
Terrabona	27,432,185.00	10,972,874.00	16,459,311.00
Ciudad Darío	54,690,696.00	21,876,278.00	32,814,418.00



Cuadro No. 21

Gobierno de la República de
Nicaragua
Ministerio de Hacienda y Crédito
Público
TRANSFERENCIA DE CAPITAL A LAS ALCALDIAS
MUNICIPALES

Fecha : 18/4/2018
Hora : 16:19:02
Usuario : NAlvarado-
ragua 1
de 1

Ejercicio Presupuestario : 2018

Mes Inicial : Enero

Mes
final

Marzo

Moneda : CÓRDOBA DE NICARAGUA

Descripción	Presupuesto Actualizado	Devengado Acumulado	Saldo por Devengar
	A	B	(A - B)
Boaco	193,517,189.00	77,406,876.00	116,110,313.00
San José de los Remates	18,034,480.00	7,213,792.00	10,820,688.00
Boaco	71,402,065.00	28,560,826.00	42,841,239.00
Camoapa	20,136,937.00	8,054,775.00	12,082,162.00
Santa Lucía	16,415,292.00	6,566,117.00	9,849,175.00
Teustepe	36,052,848.00	14,421,139.00	21,631,709.00
San Lorenzo	31,475,567.00	12,590,227.00	18,885,340.00
Managua	1,079,738,863.00	431,895,546.00	647,843,317.00
San Francisco Libre	20,836,090.00	8,334,436.00	12,501,654.00
Tipitapa	90,776,667.00	36,310,667.00	54,466,000.00
Mateare	42,644,913.00	17,057,965.00	25,586,948.00
Villa El Carmen	36,463,954.00	14,585,582.00	21,878,372.00
Ciudad Sandino	85,580,167.00	34,232,067.00	51,348,100.00
Managua	686,547,815.00	274,619,126.00	411,928,689.00
Ticuantepé	41,007,395.00	16,402,958.00	24,604,437.00
El Crucero	25,588,059.00	10,235,224.00	15,352,835.00
San Rafael del Sur	50,293,803.00	20,117,521.00	30,176,282.00
Masaya	382,441,329.00	152,976,532.00	229,464,797.00
Nindirí	51,052,314.00	20,420,926.00	30,631,388.00
Masaya	145,406,315.00	58,162,526.00	87,243,789.00
Tisma	21,069,003.00	8,427,601.00	12,641,402.00
La Concepción	40,798,989.00	16,319,596.00	24,479,393.00
Masatepe	40,453,680.00	16,181,472.00	24,272,208.00
Nandasmo	20,606,526.00	8,242,610.00	12,363,916.00
Catarina	22,886,147.00	9,154,459.00	13,731,688.00
San Juan de Oriente	17,054,922.00	6,821,969.00	10,232,953.00
Niquinohomo	23,113,433.00	9,245,373.00	13,868,060.00



Cuadro No. 21

Gobierno de la República de
Nicaragua
Ministerio de Hacienda y Crédito
Público
**TRANSFERENCIA DE CAPITAL A LAS ALCALDIAS
MUNICIPALES**

Fecha : 18/4/2018
Hora : 16:19:02
Usuario : NAlvarado-
ragua 1
de 1

Ejercicio Presupuestario : 2018

Mes Inicial : Enero

Mes
final

Marzo

Moneda : CÓRDOBA DE NICARAGUA

Descripción	Presupuesto Actualizado	Devengado Acumulado	Saldo por Devengar
	A	B	(A - B)
Chontales	291,522,663.00	116,609,064.00	174,913,599.00
Comalapa	25,843,428.00	10,337,371.00	15,506,057.00
San Francisco de Cuapa	18,186,832.00	7,274,733.00	10,912,099.00
Juigalpa	70,801,167.00	28,320,467.00	42,480,700.00
La Libertad	24,810,371.00	9,924,148.00	14,886,223.00
Santo Domingo	19,652,689.00	7,861,076.00	11,791,613.00
Santo Tomás	27,889,831.00	11,155,932.00	16,733,899.00
San Pedro de Lóvago	19,731,591.00	7,892,636.00	11,838,955.00
Acoyapa	26,166,626.00	10,466,650.00	15,699,976.00
Villa Sandino	36,362,807.00	14,545,123.00	21,817,684.00
El Coral	22,077,321.00	8,830,928.00	13,246,393.00
Granada	204,670,903.00	81,868,362.00	122,802,541.00
Diriá	16,763,600.00	6,705,440.00	10,058,160.00
Diriomo	35,659,852.00	14,263,941.00	21,395,911.00
Granada	107,032,702.00	42,813,081.00	64,219,621.00
Nandaime	45,214,749.00	18,085,900.00	27,128,849.00
Carazo	252,302,384.00	100,920,953.00	151,381,431.00
San Marcos	37,622,120.00	15,048,848.00	22,573,272.00
Jinotepe	66,138,002.00	26,455,201.00	39,682,801.00
Dolores	17,401,537.00	6,960,615.00	10,440,922.00
Diriamba	62,250,101.00	24,900,040.00	37,350,061.00
El Rosario	15,314,731.00	6,125,892.00	9,188,839.00
La Paz de Carazo	15,903,238.00	6,361,295.00	9,541,943.00
Santa Teresa	23,332,628.00	9,333,051.00	13,999,577.00
La Conquista	14,340,027.00	5,736,011.00	8,604,016.00
Rivas	287,969,189.00	115,187,675.00	172,781,514.00
Tola	34,800,607.00	13,920,243.00	20,880,364.00

Cuadro No. 21

Gobierno de la República de
Nicaragua
Ministerio de Hacienda y Crédito
Público
TRANSFERENCIA DE CAPITAL A LAS ALCALDIAS
MUNICIPALES

Fecha : 18/4/2018
Hora : 16:19:02
Usuario : NAlvarado-
ragua 1
de 1

Ejercicio Presupuestario : 2018

Mes Inicial : Enero

Mes
final

Marzo

Moneda : CÓRDOBA DE NICARAGUA

Descripción	Presupuesto Actualizado	Devengado Acumulado	Saldo por Devengar
	A	B	(A - B)
Belén	23,144,867.00	9,257,947.00	13,886,920.00
Potosí	21,035,149.00	8,414,060.00	12,621,089.00
Buenos Aires	18,153,956.00	7,261,582.00	10,892,374.00
Moyogalpa	18,864,661.00	7,545,864.00	11,318,797.00
Altagracia	31,494,092.00	12,597,637.00	18,896,455.00
San Jorge	20,332,351.00	8,132,940.00	12,199,411.00
Rivas	63,209,877.00	25,283,951.00	37,925,926.00
San Juan del Sur	31,732,466.00	12,692,986.00	19,039,480.00
Cárdenas	25,201,163.00	10,080,465.00	15,120,698.00
Río San Juan	172,307,836.00	86,153,919.00	86,153,917.00
Morrito	19,414,602.00	9,707,301.00	9,707,301.00
El Almendro	9,054,103.00	4,527,052.00	4,527,051.00
San Miguelito	26,209,727.00	13,104,864.00	13,104,863.00
San Carlos	64,788,012.00	32,394,006.00	32,394,006.00
El Castillo	34,824,698.00	17,412,349.00	17,412,349.00
San Juan de Nicaragua	18,016,694.00	9,008,347.00	9,008,347.00
Región Autónoma Costa Caribe Norte	421,733,182.00	169,950,914.00	251,782,268.00
Waspam	51,755,481.00	25,877,740.00	25,877,741.00
Puerto Cabezas	81,831,355.00	0.00	81,831,355.00
Rosita	43,005,426.00	21,502,713.00	21,502,713.00
Bonanza	41,755,354.00	20,877,677.00	20,877,677.00
Waslala	60,324,290.00	30,162,145.00	30,162,145.00
Mulukukú	29,928,075.00	14,964,038.00	14,964,037.00
Siuna	79,122,479.00	39,561,240.00	39,561,239.00
Prinzapolka	34,010,722.00	17,005,361.00	17,005,361.00
Región Autónoma Costa Caribe Sur	447,236,273.00	208,187,702.00	239,048,571.00
Paiwas	27,661,658.00	13,830,829.00	13,830,829.00

Cuadro No. 21

Gobierno de la República de
Nicaragua
Ministerio de Hacienda y Crédito
Público

Fecha : 18/4/2018
Hora : 16:19:02
Usuario : NAlvarado-
ragua 1
de 1

**TRANSFERENCIA DE CAPITAL A LAS ALCALDIAS
MUNICIPALES**

Ejercicio Presupuestario : 2018

Mes Inicial : Enero

**Mes
final**

Marzo

Moneda : CÓRDOBA DE NICARAGUA

Descripción	Presupuesto Actualizado	Devengado Acumulado	Saldo por Devengar
	A	B	(A - B)
La Cruz de Río Grande	28,353,472.00	14,176,736.00	14,176,736.00
Desembocadura de Río Grande	18,710,491.00	9,355,246.00	9,355,245.00
Laguna de Perlas	25,803,549.00	12,901,774.00	12,901,775.00
El Tortuguero	27,725,655.00	13,862,828.00	13,862,827.00
El Rama	59,889,957.00	29,944,978.00	29,944,979.00
El Ayote	24,064,184.00	12,032,092.00	12,032,092.00
Muelle de los Bueyes	26,046,469.00	13,023,234.00	13,023,235.00
Kukra-Hill	30,860,867.00	0.00	30,860,867.00
Corn Island	26,884,741.00	13,442,370.00	13,442,371.00
Bluefields	74,313,944.00	37,156,972.00	37,156,972.00
Nueva Guinea	76,921,286.00	38,460,643.00	38,460,643.00
Total	6,480,530,817.00	2,639,993,944.00	3,840,536,873.00



Cuadro No. 22
Gobierno de la República de Nicaragua
Ministerio de Hacienda y Crédito Público

Fecha 25/4/2018
 Hora 18:43:41
 Usuario FURbina-PMS
 Pagina 1 de 1

EJECUCION DE PRESTAMOS Y DONACIONES EXTERNAS POR ORIGEN

Ejercicio Presupuestario : 2018

Mes Inicial : Enero

Mes Final : Marzo

Moneda : CORDOBA DE NICARAGUA

Descripción	Presupuesto Actualizado	Devengado Acumulado	Grado Ejecución % Devengado	Saldo por Devengar
	(A)	(C)	D = (C / A)	F = (A - C)
Administración Central	13,713,539,232.00	2,698,586,239.59	19.68	11,014,952,992.41
Donaciones Externas	3,423,702,753.00	358,123,131.34	10.46	3,065,579,621.66
Canadá	51,088,499.00	3,902,714.59	7.64	47,185,784.41
España	52,910,646.00	0.00	0.00	52,910,646.00
Estados Unidos de Norteamérica	1,418,000.00	130,792.01	9.22	1,287,207.99
Holanda	23,200,000.00	0.00	0.00	23,200,000.00
Japón	173,581,605.00	0.00	0.00	173,581,605.00
Luxemburgo	156,154,702.00	3,290,570.91	2.11	152,864,131.09
República de China (Taiwán)	289,172,214.00	38,096,964.71	13.17	251,075,249.29
Kuwait	2,286,000.00	118,606.99	5.19	2,167,393.01
Agencia Española de Cooperación Internacional	50,480,044.00	677,451.52	1.34	49,802,592.48
Agencia Suiza para el Desarrollo y la Cooperación	259,629,883.00	39,033,449.08	15.03	220,596,433.92
Agencia Andaluza de Cooperación Internacional para el Desarrollo (España)	9,276,582.00	0.00	0.00	9,276,582.00
Banco Centroamericano de Integración Económica	183,017,209.00	9,964,297.30	5.44	173,052,911.70
Banco Interamericano de Desarrollo	346,924,710.00	68,550,949.92	19.76	278,373,760.08
Banco Mundial	1,017,878,404.00	148,613,088.00	14.60	869,265,316.00
Fondo de las Naciones Unidas para la Niñez	7,000,000.00	147,350.32	2.11	6,852,649.68
Fondo de Población de las Naciones Unidas	1,800,000.00	0.00	0.00	1,800,000.00
Fondo Internacional de Desarrollo Agrícola	129,863,373.00	34,099,662.81	26.26	95,763,710.19
Fondo Mundial de Rehabilitación	66,332,389.00	1,348,661.97	2.03	64,983,727.03
Fondo Nórdico de Desarrollo	77,903,000.00	0.00	0.00	77,903,000.00
Organización Panamericana de la Salud	4,506,430.00	369,508.17	8.20	4,136,921.83
Programa de las Naciones Unidas para el Desarrollo	7,607,989.00	0.00	0.00	7,607,989.00
Programa Mundial de Alimentos	124,463,995.00	0.00	0.00	124,463,995.00
Unión Europea	381,083,116.00	8,345,976.12	2.19	372,737,139.88
FONSALUD	0.00	92,700.00	0.00	-92,700.00
Asociación para la Cooperación en el Sur – Las Segovias	1,286,980.00	0.00	0.00	1,286,980.00
Fundación "A nuestros enfermos servimos viendo a Dios"	1,569,963.00	1,340,386.92	85.38	229,576.08
Save the Children	2,154,088.00	0.00	0.00	2,154,088.00
PLAN INTERNACIONAL, INC.	1,112,932.00	0.00	0.00	1,112,932.00
Préstamos Externos	10,289,836,479.00	2,340,463,108.25	22.75	7,949,373,370.75
Kuwait	195,266,000.00	19,763,250.29	10.12	175,502,749.71
Agencia de Cooperación Internacional del Japón	8,608,261.00	404,333.34	4.70	8,203,927.66
Banco de Exportación de Corea	226,267,974.00	0.00	0.00	226,267,974.00
Kredistantal Fur Wiederaufbau	108,989,000.00	28,350,294.00	26.01	80,638,706.00



Cuadro No. 22
Gobierno de la República de Nicaragua
Ministerio de Hacienda y Crédito Público

Fecha 25/4/2018
Hora 18:43:41
Usuario FURbina-PMS
Pagina 1 de 1

**EJECUCION DE PRESTAMOS Y DONACIONES EXTERNAS POR
ORIGEN**

Ejercicio Presupuestario : 2018

Mes Inicial : Enero

Mes Final : Marzo

Moneda : CORDOBA DE NICARAGUA

Descripción	Presupuesto Actualizado (A)	Devengado Acumulado (C)	Grado Ejecución % Devengado D = (C / A)	Saldo por Devengar F = (A - C)
Italian Bank Artigiancassa	0.00	682,007.11	0.00	-682,007.11
Fondo de Cooperación para el Desarrollo Económico	23,451,544.00	0.00	0.00	23,451,544.00
Banco Centroamericano de Integración Económica	3,927,018,399.00	678,795,940.54	17.29	3,248,222,458.46
Banco Interamericano de Desarrollo	3,234,133,243.00	1,090,913,987.48	33.73	2,143,219,255.52
Banco Mundial	2,220,112,294.00	499,389,371.39	22.49	1,720,722,922.61
Fondo de la Organización de los Países Exportadores de Petróleo para el Desarrollo Internacional	204,654,055.00	0.00	0.00	204,654,055.00
Fondo Internacional de Desarrollo Agrícola	141,335,709.00	22,163,924.10	15.68	119,171,784.90
Total	13,713,539,232.00	2,698,586,239.59	19.68	11,014,952,992.41

Cuadro No. 23

Gobierno de la República de Nicaragua
Ministerio de Hacienda y Crédito Público

Fecha : 25/4/2018
Hora : 18:37:45

Ejercicio Presupuestario : 2018

Mes Inicial : Enero

Mes final : Marzo

Moneda : CÓRDOBA DE NICARAGUA

CLASIFICACION DEL GASTO PUBLICO EN CAMBIO
CLIMATICO, GESTION DE RIESGOS ANTE DESASTRES Y
GESTION AMBIENTAL

Descripción	Presupuesto Actualizado	Devengado Acumulado	Saldo por Devengar
	A	B	(A - B)
Ministerio Agropecuario	68,128,452.86	16,644,541.10	51,483,911.76
ADAPTACIÓN AL CAMBIO CLIMÁTICO (ACC) Y REDUCCIÓN DEL RIESGO DE DESASTRES (RRD)	68,128,452.86	16,644,541.10	51,483,911.76
SERVICIOS DE NORMATIÓN, POLÍTICAS Y ESTRATEGIAS DEL SECTOR AGROPECUARIO	9,010,713.86	1,932,835.68	7,077,878.18
SERVICIOS DE MONITOREO, SEGUIMIENTO Y EVALUACIÓN A LA PRODUCCIÓN AGROPECUARIA.	27,156,255.00	6,110,742.18	21,045,512.82
IMPLEMENTACIÓN DE POLÍTICAS Y MONITOREO A LA PRODUCCIÓN DEL SECTOR AGROPECUARIO A NIVEL TERRITORIAL.	31,961,484.00	8,600,963.24	23,360,520.76
Ministerio de Transporte e Infraestructura	258,612,234.00	57,954,479.14	200,657,754.86
ADAPTACIÓN AL CAMBIO CLIMÁTICO (ACC) Y REDUCCIÓN DEL RIESGO DE DESASTRES (RRD)	209,470,108.00	55,254,955.74	154,215,152.26
CONSTRUCCIÓN DE CARRETERAS	209,470,108.00	55,254,955.74	154,215,152.26
GESTIÓN AMBIENTAL GENERAL	49,142,126.00	2,699,523.40	46,442,602.60
ACTIVIDADES CENTRALES	9,821,330.00	1,992,260.62	7,829,069.38
CONSTRUCCIÓN DE CARRETERAS	39,320,796.00	707,262.78	38,613,533.22
Ministerio del Ambiente y de los Recursos Naturales	492,461,970.00	55,923,970.79	436,537,999.21
ADAPTACIÓN AL CAMBIO CLIMÁTICO (ACC) Y REDUCCIÓN DEL RIESGO DE DESASTRES (RRD)	232,764,257.00	16,568,264.07	216,195,992.93
SERVICIOS DE CONSERVACIÓN, MANEJO Y NORMATIÓN DE ÁREA PROTEGIDA, BIODIVERSIDAD Y RECURSOS NATURALES	113,573,809.00	10,339,161.86	103,234,647.14
SERVICIOS DE ADAPTACIÓN Y MITIGACIÓN AL CAMBIO CLIMÁTICO	119,190,448.00	6,229,102.21	112,961,345.79
MITIGACIÓN AL CAMBIO CLIMÁTICO	443,178.00	0.00	443,178.00
SERVICIOS DE PROTECCIÓN Y MEJORAMIENTO DE LA CALIDAD AMBIENTAL	443,178.00	0.00	443,178.00
GESTIÓN AMBIENTAL GENERAL	259,254,535.00	39,355,706.72	219,898,828.28
ACTIVIDADES CENTRALES	96,095,162.76	20,744,086.65	75,351,076.11
SERVICIOS DE PROTECCIÓN Y MEJORAMIENTO DE LA CALIDAD AMBIENTAL	12,655,445.00	1,170,204.60	11,485,240.40
SERVICIOS DE CONSERVACIÓN, MANEJO Y NORMATIÓN DE ÁREA PROTEGIDA, BIODIVERSIDAD Y RECURSOS NATURALES	29,864,977.24	4,767,202.60	25,097,774.64
IMPLEMENTACIÓN DE LA DESCONCENTRACIÓN EN LA GESTIÓN AMBIENTAL	120,638,950.00	12,674,212.87	107,964,737.13
Ministerio de Energía y Minas	519,159,434.33	17,999,777.13	501,159,657.20
MITIGACIÓN AL CAMBIO CLIMÁTICO	487,159,545.15	11,218,223.68	475,941,321.47
ELECTRICIDAD Y RECURSOS RENOVABLES	487,159,545.15	11,218,223.68	475,941,321.47
GESTIÓN AMBIENTAL GENERAL	31,999,889.18	6,781,553.45	25,218,335.73
ACTIVIDADES CENTRALES	11,346,294.12	2,758,085.38	8,588,208.74
ELECTRICIDAD Y RECURSOS RENOVABLES	3,628,526.00	0.00	3,628,526.00
ADMINISTRACIÓN DE LOS RECURSOS DE HIDROCARBUROS	16,259,767.26	3,784,228.22	12,475,539.04
ADMINISTRACIÓN DE LOS RECURSOS GEOLÓGICOS Y MINEROS	765,301.80	239,239.85	526,061.95
Asignaciones y Subvenciones	248,787,000.00	61,578,691.60	187,208,308.40
ADAPTACIÓN AL CAMBIO CLIMÁTICO (ACC) Y REDUCCIÓN DEL RIESGO DE DESASTRES (RRD)	248,787,000.00	61,578,691.60	187,208,308.40
INSTITUTO NACIONAL FORESTAL	163,988,000.00	39,538,644.60	124,449,355.40
SISTEMA NACIONAL DE PREVENCIÓN, MITIGACION Y ATENCION DE DESASTRES	84,799,000.00	22,040,047.00	62,758,953.00
Total	1,587,149,091.19	210,101,459.76	1,377,047,631.43

Cuadro No. 24

Reporte: SCPEP005
Ambiente : PRODUCCIÓN

REPÚBLICA DE NICARAGUA
MINISTERIO DE HACIENDA Y CRÉDITO PÚBLICO
Reporte de Ejecución de Práctica de Género
PERIODO DESDE: 01.Enero HASTA: 03.Marzo

Fecha: 27/4/2018
Hora: 2:01 PM
Usuario: FURbina-PMS
Página: 1 de 2

NIVEL/ ENTIDAD/ PROGRAMA	PRESUPUESTO ACTUALIZADO (1)	DEVENGADO ACTUALIZADO (2)	PRESUPUESTO ACTUALIZADO PRACTICA/GENERO (3)	DEVENGADO ACUMULADO PRACTICA/GENERO (4)	GRADO DE EJECUCION (4/3) * 100 (5)
I .MEJORAR EN FORMA DIRECTA LAS NECESIDADES Y GARANTIZAR LOS DERECHOS PARTICULARES DE LAS MUJERES	6,795,606,220.72	2,074,872,096.15	5,392,976,976.40	1,689,515,174.52	
006 MINISTERIO DE GOBERNACIÓN	230,071,782.00	53,558,996.46	39,687,382.40	9,238,926.89	
013 MIGRACIÓN Y EXTRANJERÍA	230,071,782.00	53,558,996.46	39,687,382.40	9,238,926.89	23.28
009 MINISTERIO DE HACIENDA Y CRÉDITO PÚBLICO	225,390,546.46	50,248,278.73	6,620,178.17	1,616,641.55	
001 ACTIVIDADES CENTRALES	194,681,384.76	42,544,846.31	1,362,769.69	297,813.92	21.85
012 FUNCIÓN PÚBLICA	30,709,161.70	7,703,432.42	5,257,408.48	1,318,827.63	25.09
012 MINISTERIO AGROPECUARIO	27,156,255.00	6,110,742.18	7,698,798.29	1,732,395.41	
026 SERVICIOS DE MONITOREO, SEGUIMIENTO Y EVALUACIÓN A	27,156,255.00	6,110,742.18	7,698,798.29	1,732,395.41	22.50
014 MINISTERIO DE SALUD	5,655,594,708.93	1,845,108,432.77	4,983,144,498.04	1,625,725,040.11	
016 ATENCIÓN INTEGRAL EN EL PRIMER NIVEL DE ATENCIÓN	5,655,594,708.93	1,845,108,432.77	4,983,144,498.04	1,625,725,040.11	32.62
015 MINISTERIO DEL TRABAJO	63,732,739.05	18,069,941.84	45,456,024.28	12,905,746.90	
011 DERECHOS INDIVIDUALES, COLECTIVOS Y ASESORÍA	7,049,454.77	2,114,445.02	5,992,036.55	1,797,278.27	29.99
012 HIGIENE Y SEGURIDAD EN EL TRABAJO	6,133,812.78	1,797,174.13	3,312,258.90	970,474.03	29.30
013 POLÍTICAS ACTIVAS DE TRABAJO Y SALARIOS	6,392,489.75	1,893,072.66	5,241,841.60	1,552,319.58	29.61
014 INSPECCIÓN DEL TRABAJO	44,156,981.75	12,265,250.03	30,909,887.23	8,585,675.02	27.78
017 MINISTERIO DE LA FAMILIA, ADOLESCENCIA Y NIÑEZ	277,384,356.28	63,941,696.59	10,540,605.54	2,429,784.47	
019 PROMOCIÓN Y PREVENCIÓN DE LOS DERECHOS DEL NNA Y	277,384,356.28	63,941,696.59	10,540,605.54	2,429,784.47	23.05
019 MINISTERIO DE ECONOMÍA FAMILIAR, COMUNITARIA,	316,275,833.00	37,834,007.58	299,829,489.68	35,866,639.19	
016 PROGRAMA PRODUCTIVO ALIMENTARIO	316,275,833.00	37,834,007.58	299,829,489.68	35,866,639.19	11.96
II .FORTALECER LOS GASTOS SOCIALES DIRIGIDOS AL ACCESO A BIENES Y SERVICIOS DE CUIDADO HUMANO Y DE REPRODUCCIÓN	7,485,733,444.57	1,772,056,313.45	6,075,080,874.35	1,442,364,553.31	
006 MINISTERIO DE GOBERNACIÓN	230,071,782.00	53,558,996.46	101,116,548.19	23,539,178.94	

Cuadro No. 24

Reporte: SCPEP005
Ambiente : PRODUCCIÓN

REPÚBLICA DE NICARAGUA
MINISTERIO DE HACIENDA Y CRÉDITO PÚBLICO
Reporte de Ejecución de Práctica de Género
PERIODO DESDE: 01.Enero HASTA: 03.Marzo

Fecha: 27/4/2018
Hora: 2:01 PM
Usuario: FURbina-PMS
Página: 2 de 2

NIVEL/ ENTIDAD/ PROGRAMA	PRESUPUESTO ACTUALIZADO (1)	DEVENGADO ACTUALIZADO (2)	PRESUPUESTO ACTUALIZADO PRACTICA/GENERO (3)	DEVENGADO ACUMULADO PRACTICA/GENERO (4)	GRADO DE EJECUCION (4/3) * 100 (5)
013 MIGRACIÓN Y EXTRANJERÍA	230,071,782.00	53,558,996.46	101,116,548.19	23,539,178.94	23.28
009 MINISTERIO DE HACIENDA Y CRÉDITO PÚBLICO	225,390,546.46	50,248,278.73	16,705,113.48	3,772,132.41	
001 ACTIVIDADES CENTRALES	194,681,384.76	42,544,846.31	12,946,312.09	2,829,232.28	21.85
012 FUNCIÓN PÚBLICA	30,709,161.70	7,703,432.42	3,758,801.39	942,900.13	25.09
014 MINISTERIO DE SALUD	6,746,752,947.05	1,602,510,167.54	5,945,913,372.24	1,412,292,210.65	
017 ATENCIÓN DE SALUD HOSPITALARIA	6,746,752,947.05	1,602,510,167.54	5,945,913,372.24	1,412,292,210.65	23.75
015 MINISTERIO DEL TRABAJO	6,133,812.78	1,797,174.13	2,330,848.86	682,926.17	
012 HIGIENE Y SEGURIDAD EN EL TRABAJO	6,133,812.78	1,797,174.13	2,330,848.86	682,926.17	29.30
017 MINISTERIO DE LA FAMILIA, ADOLESCENCIA Y NIÑEZ	277,384,356.28	63,941,696.59	9,014,991.58	2,078,105.14	
019 PROMOCIÓN Y PREVENCIÓN DE LOS DERECHOS DEL NNA Y	277,384,356.28	63,941,696.59	9,014,991.58	2,078,105.14	23.05
III.FORMACIÓN, EDUCACIÓN Y PROMOCIÓN ORIENTADA A MEJORAR LAS RELACIONES DE GÉNERO	1,508,499,778.93	313,928,345.88	38,307,627.90	8,145,725.97	
006 MINISTERIO DE GOBERNACIÓN	1,217,498,971.96	246,943,343.44	21,363,666.76	4,331,389.83	
012 SISTEMA PENITENCIARIO NACIONAL	816,273,168.04	162,082,098.46	14,611,289.71	2,901,269.56	19.86
013 MIGRACIÓN Y EXTRANJERÍA	230,071,782.00	53,558,996.46	3,911,220.29	910,502.94	23.28
014 BOMBEROS DE NICARAGUA	171,154,021.92	31,302,248.52	2,841,156.76	519,617.33	18.29
017 MINISTERIO DE LA FAMILIA, ADOLESCENCIA Y NIÑEZ	277,384,356.28	63,941,696.59	3,994,334.73	920,760.43	
019 PROMOCIÓN Y PREVENCIÓN DE LOS DERECHOS DEL NNA Y	277,384,356.28	63,941,696.59	3,994,334.73	920,760.43	23.05
020 MINISTERIO DE LA MUJER	13,616,450.69	3,043,305.85	12,949,626.41	2,893,575.71	
012 FORMACIÓN PARA LA EQUIDAD DE GÉNERO	4,645,432.05	1,116,618.54	4,466,582.92	1,073,628.73	24.04
013 INSTITUCIONALIZACIÓN DE LAS PRÁCTICAS DE GÉNERO	2,760,691.20	628,225.12	2,505,603.33	570,177.12	22.76
015 PROMOCIÓN DE DERECHOS Y PROTAGONISMO DE LA MUJER	6,210,327.44	1,298,462.19	5,977,440.16	1,249,769.86	20.91