



Gobierno de Reconciliación
y Unidad Nacional

El Pueblo, Presidente!

MINISTERIO DE HACIENDA Y CRÉDITO PÚBLICO

.....

INFORME EJECUCIÓN PRESUPUESTARIA ENERO-JUNIO 2018

.....

Dirección General de Presupuesto
Julio, 2018

INDICE

	Pág.
I Resultado del Balance Fiscal	1
II Ejecución del Presupuesto de Ingresos	6
III Ejecución del Presupuesto de Egresos	12
IV Anexos Estadísticos	61
Cuadro Nº 1	Balance Presupuestario de Ingresos y Gastos- Enero-Junio 2018
Cuadro Nº 2	Ingresos Totales Percibidos
Cuadro Nº 3	Ingresos Totales Percibidos por Direcciones Recaudadoras
Cuadro Nº 4	Clasificación Económica de Gastos
Cuadro Nº 5	Clasificación Institucional por Tipo de Gasto
Cuadro Nº 5-A	Económica por Fuente de Financiamiento
Cuadro Nº 6	Ejecución Presupuestaria del Gasto Institucional
Cuadro Nº 6-A	Gasto Total - Asignaciones y Subvenciones por Programas
Cuadro Nº 6-A-1	Asignaciones y Subvenciones por Tipo de Gasto
Cuadro Nº 6-A-2	Subvenciones a Iglesias, Templos y Congregaciones Religiosas
Cuadro Nº 6-A-3	Subvenciones a Organizaciones sin fines de Lucro, Centros Culturales y Deportivos
Cuadro Nº 7	Estructura Funcional del Gasto por Institución
Cuadro Nº 7-A	Estructura Funcional del Gasto Asignaciones y Subvenciones
Cuadro Nº 8	Clasificación Económica Institucional (Devengado)
Cuadro Nº 8-A	Clasificación Económica del Gasto (Devengado) Asignaciones y Subvenciones
Cuadro Nº 9	Clasificación Institucional Económica (Gasto Corriente y Capital)
Cuadro Nº 9-A	Asignaciones y Subvenciones por Tipo de Gasto (Gasto Corriente y Capital)
Cuadro Nº 10	Presupuesto Devengado por Institución y Fuente de Financiamiento

Cuadro Nº 10-A	Detalle del Gasto Devengado Institucional Corriente y de Capital Por fuente de Financiamiento
Cuadro Nº 10-B	Asignaciones y Subvenciones, por Programa y Fuente de Financiamiento
Cuadro Nº 10-C	Asignaciones y Subvenciones, por Programa, Tipo de Gasto y Fuente de Financiamiento
Cuadro Nº 11	Gasto de Capital Proyectos y otros por Institución y Fuente de Financiamiento
Cuadro Nº 11- A	Programa de Inversión Pública
Cuadro Nº 11- B	Programa de Inversión Pública por Fuente de Financiamiento
Cuadro Nº 12	Servicio de Deuda Pública Interna
Cuadro Nº 13	Servicio de Deuda Pública Externa
Cuadro Nº 14	Ejecución de Asignación Alivio HIPC de la deuda externa para gasto en pobreza (Gasto Total)
Cuadro Nº 15	Ejecución de Asignación Alivio HIPC de la deuda externa para gasto en pobreza Gasto Corriente
Cuadro Nº 15-A	Ejecución de Asignación Alivio HIPC de la deuda externa para gasto en pobreza Gasto de Capital
Cuadro Nº 16	Estrategia Reducción de la Pobreza por fuente de Financiamiento
Cuadro Nº 17	Estrategia Reducción de la Pobreza (Reclasificación ERCEP)
Cuadro Nº 18	Universidades y Centros de Educación Técnica Superior
Cuadro Nº 19	Transferencia Municipal Total
Cuadro Nº 20	Transferencias Corrientes a las Alcaldías Municipales
Cuadro Nº 21	Transferencias de Capital a las Alcaldías Municipales
Cuadro Nº 22	Ejecución Global de Préstamos y Donaciones Externas por Origen
Cuadro Nº 23	Clasificación del Gasto Público en Cambio Climático, Gestión de Riesgos ante Desastres y Gestión Ambiental
Cuadro Nº 24	Ejecución de Práctica de Género
Cuadro Nº 25	Detalle de Incorporaciones (Ampliaciones)

I. RESULTADOS DEL BALANCE FISCAL

La política fiscal contenida en el Presupuesto General de la República 2018, refleja las prioridades definidas en el PNDH y su articulación con los planes de Buen Gobierno, las proyecciones de mediano plazo y de la política macroeconómica que se presenta en el PEF. En este contexto, los objetivos y prioridades del Presupuesto son: garantizar la estabilidad financiera del sector público, para lo cual se orientan los esfuerzos hacia una mayor eficiencia en la gestión de recaudación de los ingresos y de la ejecución del gasto, así como asegurar la continuidad y funcionamiento de los programas y proyectos de infraestructura económica y social, que aseguren la contribución del sector público en el crecimiento económico sostenido y la generación de empleo, garantizar el financiamiento de los programas y proyectos orientados al combate de la pobreza y fortalecer el modelo de seguridad ciudadana.

Consistente con esos objetivos, el Presupuesto General de la República para el 2018 fue aprobado mediante Ley No.966, correspondiendo al Presupuesto General de Ingresos el monto de C\$80,773.2 millones, el de Egresos de C\$87,125.7 millones, y como resultado un Déficit Presupuestario Global de C\$6,352.5 millones. El déficit se financia a través de la cooperación externa de donaciones y desembolsos de préstamos concesionales, así como de emisión de Bonos de la República de Nicaragua.

Por su parte, durante la ejecución presupuestaria del período enero/junio 2018 se incorporó al Presupuesto General de Egresos el monto de C\$23.3 millones, de conformidad con lo establecido en el Arto. 53 de la Ley No.550, Ley de Administración Financiera y del Régimen Presupuestario, y Arto. 11 de la Ley No. 966, Ley Anual de Presupuesto General de la República 2018.

Los montos de estas incorporaciones se componen de la siguiente manera, y el detalle por fuente y organismo se presenta en Anexo Estadístico, Cuadro No. 16.

- Incorporación, por mayores ingresos de Rentas con Destino Específico (Arto. 53 de la Ley No. 550)..... C\$13.0 millones
- Incorporación, fuente donación externa en especie (Arto. 11 de la Ley No. 966)..... C\$10.3 millones

La incorporación de conformidad al Arto.53 de la Ley No.550, es por el monto de C\$13.0 millones y se corresponde con mayores ingresos de Rentas con Destino Específico, cuyo origen es el Ministerio Agropecuario. Por su parte, la incorporación relacionada con el Arto.11 de la Ley No. 966, se

corresponde con donación externa en especie y con destino el Ministerio de Educación por C\$10.3 millones. La donación proviene del Gobierno de Estados Unidos de América, a través del Convenio Proyecto Niños Leyendo y Nutriéndose – Visión Mundial Internacional, que corresponde a la primera distribución de merienda escolar, consistente en 353,055 toneladas métricas de alimentos, entre ellos: aceite, arroz, frijoles, harina de Maíz y Mezcla de Maíz (CSB), distribuidos en centros escolares de los municipios de León y Estelí, beneficiando a 36,459 niños y niñas y 1,929 docentes.

Como consecuencia de estas incorporaciones en el gasto con la fuente de Rentas con Destino Específico, se origina simultáneamente incorporación al Presupuesto General de Ingresos en el monto de C\$13.0 millones, en el concepto venta de bienes y servicios, lo cual se contempla en el Presupuesto anual actualizado. De igual manera, con la incorporación del gasto con fuente de donación externa, se registra el correspondiente aumento del financiamiento externo con esta misma fuente.

Al adicionar las incorporaciones anteriores al Presupuesto General de Ingresos por C\$13.0 millones y al de Egresos por C\$23.3 millones, al presupuesto anual inicial, se obtiene el Presupuesto anual actualizado de Ingresos de C\$80,786.2 millones y de Egresos de C\$87,149.0 millones, con el correspondiente aumento del financiamiento externo de donación por C\$10.3 millones, para alcanzar el monto de C\$3,434.0 millones.

En este contexto, el desempeño de la gestión fiscal durante el primer trimestre 2018 estuvo dirigida hacia mayores esfuerzos en la obtención de recursos internos y externos, a los efectos principalmente de garantizar el financiamiento de los programas y proyectos del presupuesto, en un entorno de disciplina financiera, y en el segundo trimestre del año, se vió afectada por las acciones vandálicas y criminales del grupo de terroristas golpistas, lo cual ha afectado negativamente la recaudación tributaria, y por otra parte en menor ejecución del gasto, en sus diferentes programas y proyectos de inversión. En línea con lo anterior, los resultados de la ejecución presupuestaria enero/junio 2018 muestran en términos generales una evolución con un desempeño por debajo de lo programado del período y también con relación a lo observado de igual período del 2017.

En consecuencia, la ejecución presupuestaria enero/junio 2018, muestra lo siguiente:

1. Ingresos totales percibidos por el monto de C\$39,843.5 millones, que equivale a un grado de ejecución de 49.3% respecto al presupuesto anual, el que comparado con lo observado del mismo período 2017 presenta una tasa de variación de 1.6%, lo que está por debajo del

promedio interanual del presupuesto de 9.4%. Similar evolución presenta los ingresos tributarios, pues en el período alcanzan un grado de ejecución 49.4% del presupuesto anual y con tasa de crecimiento de 1.5% respecto a igual período 2017 (versus 9.9% lo presupuestado en el año). Con respecto a la meta de recaudación del período, se observa una sub ejecución 7.3%, es decir C\$3,120.1 millones menos, y en relación al grado de ejecución de igual período 2017 que fue de 53.9%, se observa un menor nivel de desempeño.

2. Gasto total devengado de C\$38,101.5 millones, para un grado de ejecución de 43.7% del presupuesto anual actualizado, siendo el desempeño para el gasto corriente de 45.3% y para el gasto de capital de 39.9%. Con respecto a lo observado del mismo período 2017, este monto es superior 1.3%, impulsado por el gasto corriente que crece 2.8%, mientras que el gasto de capital es menor 3.0%, respectivamente, dinamismo que es menor a la tasa de crecimiento promedio interanual presupuestada de 8.3% para el gasto total, de 7.4% para el gasto corriente y 10.6% para el gasto de capital. Igual evolución de menor desempeño registra la ejecución 2018 en relación a la evolución del mismo período 2017, pues el año pasado el grado de ejecución con respecto al presupuesto aprobado fue de 47.0% para el gasto total, 47.5% en el gasto corriente y 45.9% en el gasto de capital. El aumento del gasto (1.3%) está siendo impulsado por la fuente externa (29.7%), pues el gasto con fuente interna presenta reducciones (2.1%), en particular el gasto de capital.

En cuanto al gasto social y el gasto para el combate de la pobreza, estos presentan un desempeño similar a la evolución del gasto total, pues su grado de ejecución con respecto al presupuesto aprobado son de 44.1%, respectivamente, y con tasa de variación de menos 3.7% en el gasto social y positivo de 1.0% en el gasto de reducción de la pobreza. El gasto social al mes de junio es de C\$21,553.9 millones y representa 56.6% del gasto total ejecutado, lo que está en correspondencia con el presupuesto anual aprobado (55.1%).

3. Superávit global de la ejecución enero/junio 2018 de C\$1,742.0 millones, de un déficit del presupuesto anual actualizado de C\$6,362.8 millones. Este superávit de carácter temporal es consecuencia de una baja ejecución del gasto y de los fondos rotativos desembolsados pero pendientes de rendición a junio 2018.

El resumen de la ejecución del balance fiscal enero/junio 2018 se muestra a continuación:

Ejecución Enero - Junio 2018
(Millones de Córdoba)

Concepto	Presupuesto Anual (1)	Ejecución (2)	Saldo (3 = 1-2)	Grado de Ejecución % (4=2/1)
I Ingresos Totales	80,786.2	39,843.5	40,942.7	49.3
II Gastos Totales	87,149.0	38,101.5	49,047.5	43.7
III Déficit o Superávit Global (I-II)	(6,362.8)	1,742.0	(8,104.8)	(27.4)
IV Necesidad de Financ.	6,362.8	(1,742.0)	8,104.8	(27.4)
A. Donación Externa	3,434.0	957.6	2,476.4	27.9
B. Financ. Ext. Neto	8,008.7	2,635.2	5,373.5	32.9
C. Financ. Int. Neto	(5,079.9)	(5,334.8)	254.9	105.0

En las Necesidades de Financiamiento Neto, el resultado es el siguiente:

- a) Donaciones externas del período que financia el gasto por C\$957.6 millones, que equivale a un grado de ejecución de 27.9% con respecto al presupuesto anual actualizado. Este monto es menor 27.6% (C\$364.4 millones) a lo registrado en igual período 2017, y proviene principalmente de los siguientes organismos internacionales y gobiernos.

Donaciones Externas (Atadas)
Ejecución Enero - Junio 2018
Millones de Córdoba

CONCEPTO	Pto. Act.2018 (1)	Ejecución 2018 (2)	Saldo de Ejecución (3=1-2)	Grado de Ejec. (4=2/1)
Banco Mundial	983.8	319.2	664.6	32.4
Unión Europea	379.5	25.1	354.4	6.6
Banco Interamericano de Desarrollo - BID	352.9	125.0	227.9	35.4
República China (Taiwán)	292.2	66.3	225.9	22.7
Agencia Suiza para el Desarrollo y la Cooperación	267.1	85.6	181.5	32.0
Banco Centroamericano de Desarrollo - BCIE	183.6	155.6	28.0	84.7
Gobierno de Japón	160.7	0.0	160.7	0.0
Gobierno de Luxemburgo	156.8	33.2	123.6	21.2
Fondo Internacional de Desarrollo Agrícola - FIDA	129.9	42.8	87.1	32.9
Programa Mundial de Alimentos - PMA	124.5	44.6	79.9	35.8
Fondo de Desarrollo Nórdico	77.9	15.5	62.4	19.9
Fondo Mundial de Rehabilitación	59.4	7.7	51.7	13.0
Gobierno de España	61.8	13.8	48.0	22.3
Gobierno de Canadá	45.1	3.9	41.2	8.6
Agencia Española de Cooperación Internacional - AECI	49.5	1.2	48.3	2.4
Gobierno de Holanda	23.2	0.0	23.2	0.0
Resto	86.1	18.1	68.0	21.0
Total	3,434.0	957.6	2,476.4	27.9

- b) En cuanto al Financiamiento Externo Neto, la ejecución alcanza el monto de C\$2,635.2 millones, o sea 32.9% del presupuesto anual, y está compuesto de desembolsos de préstamos concesionales atados a programas y proyectos por C\$4,233.3 millones, menos el servicio de amortización de la deuda externa de C\$1,598.1 millones. Los desembolsos del período enero/junio 2018 alcanzan un nivel de ejecución de 34.3% del presupuesto anual que incluye recursos líquidos de libre disponibilidad, pero comparado con los mismos recursos externos atados a programas y proyectos del año, es decir, excluyendo los recursos líquidos, el nivel de desempeño de los desembolsos atados en la ejecución del gasto es de 41.1%, lo cual es un desempeño satisfactorio. Estos recursos atados son superiores 57.9% (C\$1,552.8 millones) a lo registrado en igual período 2017, y provienen principalmente de: BID con C\$1,680.4 millones, BCIE C\$1,348.4 millones, Banco Mundial C\$1,079.8 millones, KFW C\$60.3 millones, Gobierno de Kuwait C\$19.8 millones y FIDA C\$30.7 millones. Por su parte, la amortización de la deuda externa registra un monto de ejecución de C\$1,598.1 millones, que equivale a 36.9% del presupuesto anual y presenta entre sus principales destinatarios: BID (C\$598.1 millones), BCIE (C\$676.6 millones), Banco Mundial (C\$126.7 millones), Fondo de la Organización de los Países Exportadores de Petróleo para el Desarrollo Internacional (OPEP/OFID) (C\$62.4 millones), Fondo Nórdico de Desarrollo (C\$32.3 millones) y Fondo Internacional de Desarrollo Agrícola (C\$26.9 millones).
- c) Respecto al Financiamiento Interno Neto, éste registra ejecución negativa de C\$5,334.8 millones, equivalente a 105.0% de lo presupuestado en el año, de los que C\$2,007.6 millones corresponden a pago de vencimiento de la amortización de la deuda interna, que alcanza un nivel de 35.9% del monto del presupuesto anual. La mayor parte de estos pagos (84.3%) se dirigen a cancelar los vencimientos de Certificados de Bonos de Pago por Indemnización por la suma de C\$1,381.5 millones, con una ejecución de 93.8% de lo presupuestado en el año, y Bonos de la República de Nicaragua de la Deuda Histórica del INSS por C\$310.3 millones, o sea 96.0% del presupuesto anual. El resto corresponde al Banco Central de Nicaragua con C\$252.8 millones, por Bonos Bancarios y Bonos de Capitalización Nominal e Intransferible, y Asunción de adeudos de la Corporación de Zonas Francas con Banco LAFISE por C\$63.1 millones. Cabe señalar que en este período se colocaron Bonos de la República de Nicaragua, los que en términos de valor facial se percibieron C\$1,513.0 millones, de un presupuesto anual de C\$3,155.0 millones (48.0% del presupuesto anual) y se incrementaron disponibilidades en las cuentas del Gobierno Central por C\$2,787.7 millones.

II. EJECUCION DEL PRESUPUESTO DE INGRESOS

Los ingresos netos ordinarios del Gobierno Central hasta el cierre de marzo de 2018 mostraban una tendencia de crecimiento con relación al mismo período de 2017, siendo la variación del 8.0%, la que estaba en correspondencia para alcanzar la meta de ingresos anuales establecida en el PGR 2018. Sin embargo, esta tendencia fue afectada por las acciones de violencia, desestabilización y actos terroristas ejecutados entre los meses de abril y junio, en el marco del fallido intento de golpe de Estado, las que se manifestaron principalmente en el secuestro de las comunidades al obstruirse el tránsito de mercancías y personas, afectando además el tránsito nacional e internacional de carreteras, se organizaron, financiaron y promovieron acciones de destrucción y saqueo de establecimientos públicos y privados, el secuestro y asesinatos de civiles y ataques a las autoridades del orden público, elevando de esta manera los índices de inseguridad ciudadana y un estancamiento de la vida social y económica.

Como resultado también se afectó la actividad económica general del país, incidiendo principalmente en el comercio, servicios, turismo y hotelería, construcción y transportes. Por lo tanto, en el período evaluado se manifestó un descenso importante en las ventas de bienes y prestación de servicios, menores importaciones y se redujo la demanda de combustibles, por lo que se cambió la tendencia positiva observada a marzo y es así que al cierre de junio, los ingresos ordinarios netos alcanzaron un monto de C\$39,843.5 millones, mostrando este resultado con respecto a la meta semestral del presupuesto una sub ejecución de 7.3%, es decir C\$3,120.1 millones menos y con respecto al mismo período de 2017 apenas 1.6% de incremento.

El valor total de las devoluciones en este periodo fue de C\$1,407.4 millones, lo que es superior en 55.6% con respecto a las devoluciones que se realizaron para este mismo periodo 2017, las cuales alcanzaron un total de C\$904.6 millones. Esto se debe al hecho de que en este año las devoluciones de IVA por subsidio al consumo de energía, además de pagarse los montos estimados correspondientes a los seis primeros meses del año, se pagó deuda tributaria correspondiente al ajuste de la tarifa social de los meses de septiembre, noviembre y diciembre 2017. En consecuencia, del total de devoluciones al subsidio tarifario de energía correspondió un valor de C\$1,134.5 millones, superior en 65.5% al mismo periodo 2017 en el que se registraron devoluciones de C\$685.4 millones.

El análisis de la estructura muestra que los ingresos tributarios continúan siendo la principal fuente de ingresos, al representar 93.4% en el periodo enero – junio del año 2018, siendo el Impuesto sobre la Renta el que más

aporta a la recaudación (45.6%), seguido en importancia por el Impuesto al Valor Agregado Total (interno más importado) con 30.1% y los Impuestos Selectivos y Específicos al Consumo con 10.5%.

Gobierno Central
Estructura de los Ingresos

Conceptos	2015	2016	2017	2018
Recaudación Total	100.0%	100.0%	100.0%	100.0%
Ingresos Corrientes	100.0%	100.0%	100.0%	100.0%
Ingresos Tributarios	93.4%	93.6%	93.6%	93.4%
Impuesto Sobre la Renta	40.3%	41.6%	42.9%	45.6%
Impuesto al Valor Agregado	34.5%	33.2%	32.8%	30.1%
Impuesto Selectivo al Consumo	10.7%	10.5%	10.6%	10.5%
Otros Ingresos tributarios	8.0%	8.2%	7.3%	7.1%
Ingresos no Tributarios	6.6%	6.4%	6.4%	6.6%
Ingresos de Capital	0.0%	0.0%	0.0%	0.0%

También se continúan observando avances en términos de la progresividad del sistema tributario, pues mientras el primer trimestre de 2017 los impuestos directos representaron el 45.8% del total de los ingresos tributarios, en 2018 ya representan el 48.8%.

Nicaragua Estructura del Sistema Tributario Enero- Junio 2016-2018

Concepto	2016	2017	2018	2016	2017	2018	2017	2018
	Millones de Córdoba			Estructura			Variación %	
Impuestos Directos	14,712.9	16,828.0	18,190.4	44.4%	45.8%	48.8%	14.4%	8.1%
Impuestos Indirectos	18,402.4	19,878.9	19,050.9	55.6%	54.2%	51.2%	8.0%	-4.2%
Total Tributarios	33,115.3	36,706.9	37,241.3	100.0%	100.0%	100.0%		

Análisis de la recaudación por tipo de impuesto

- **El impuesto sobre la renta**, a pesar de las acciones de violencia que afectaron negativamente el comportamiento de la actividad económica que es la principal base de recaudación de este impuesto, alcanzó los C\$18,190.4 millones, presentando una tasa de aumento de 8.1% en relación a lo recaudado en el mismo período del 2017, equivalente a C\$1,362.4 millones; sin embargo, con respecto a la meta establecida en el

PGR se observa una leve sub-ejecución de 0.3%. Este resultado se logró a pesar de las acciones de desestabilización, teniéndose en cuenta:

1. La recaudación del IR en el primer semestre del año 2018 está principalmente determinada por la liquidación y pago el IR anual del 2017, ya que el mismo corresponde al resultado del ejercicio económico de la mayoría de las empresas durante el año anterior, por tanto, el impacto de las acciones terroristas en la recaudación de este impuesto es menor que en los impuestos indirectos.
 2. Las Direcciones Generales de Ingresos y Aduanas han venido implementando y ejecutando sus planes de inversión y desarrollo de capacidades de sus funcionarios y la modernización en tecnología de la información, orientadas a la agilización y facilitación de los servicios tributarios y aduaneros, mejorando la recaudación, entre las acciones implementadas se cuentan:
 - a. Elevar la calidad y resultados de las auditorías a grandes contribuyentes, que dio como resultado correcciones en la declaración de los niveles de renta bruta gravable y como consecuencia una mayor recaudación.
 - b. La implementación de mejoras en los controles automatizados que vinculan la información de ventas exoneradas con la declaración del impuesto sobre la renta, como parte del proceso de racionalización de exenciones y exoneraciones que se implementa a través del Sistema de Administración de exenciones y exoneraciones (SIAEX) en la DGI, el que ha agilizado y facilitado la gestión de los beneficiarios y mejorado la calidad de la declaración de la renta bruta gravable, lo que genera una mejora en la recaudación.
 - c. Mejoras al sistema de avalúo catastral, lo que facilitó el proceso de inscripción en línea de los bienes sujetos a registro y asegura el incremento de la recaudación de IR por esas transacciones.
 - d. Mejoras en el sistema de registro y control de la depreciación acelerada de activos, que redujo los abusos en su aplicación y permitió el aumento en la recaudación.
- **Impuesto al Valor Agregado IVA:** Con la recaudación global por IVA por C\$11,999.5 millones, se observó una caída de 6.7% con respecto al mismo período de 2017 y en relación con la meta establecida en el PGR se observa una sub-ejecución de 16.6%.

1. El ingreso neto del impuesto al valor agregado por transacciones internas (**IVA interno**) muestra una recaudación inferior de 10.2% con respecto al mismo período de 2017, con respecto a la meta del PGR se observa una sub ejecución de 22.6%.
 2. El Impuesto al Valor Agregado por importaciones (**IVA importado**) que representa 59.1% del monto total de recaudación por concepto de IVA, alcanzó un total de C\$7,092.0 millones y una caída de 4.0% con respecto a 2017, lo que significa una disminución en la recaudación de C\$297.3 millones, principalmente por una desaceleración de las importaciones gravadas; observándose una sub ejecución de 11.9% con relación a Presupuesto.
- **Impuesto Selectivo al consumo ISC:** En la recaudación total por este impuesto por C\$2,922.7 millones se registró una caída de 3.1% con respecto al primer semestre 2017 y una sub ejecución de 13.3% con respecto a la meta presupuestaria.
 1. Para el caso del **ISC interno** en este periodo se observó una tasa de variación de 0.9% en relación a lo recaudado en el mismo periodo del año 2017, con respecto a la meta del PGR se observa una sub ejecución de C\$146.9 millones, es decir 9.3%. Este comportamiento del ISC interno estuvo determinado principalmente por el comportamiento en los menores niveles de venta de los productos gravados con este impuesto, considerando que el abastecimiento de productos al mercado interno estuvo obstaculizado entre los meses de abril a junio, afectando los resultados obtenidos en la recaudación principalmente de gaseosas, rones y aguardientes y cervezas, que presentaron cifras inferiores a la meta del Presupuesto en 15.5, 7.2 y 5.4%, respectivamente.
 2. El **Impuesto Selectivo al Consumo a la Importación** mostró una sub ejecución de 16.7% con relación al PGR y con relación al mismo periodo 2017 se observa de una caída de 6.5%. Esto es resultado de una menor importación de este tipo de bienes.
 - **En la recaudación por impuesto específico al consumo de los combustibles**, en este período se observó una tasa de variación de 0.9% en relación a lo recaudado en el mismo período del año 2017 y con respecto a la meta del PGR se observa una sub ejecución de C\$236.8 millones, es decir 7.9%.

- **En lo que respecta a la recaudación por concepto de Derechos Arancelarios a la Importación**, se observó una caída de 6.5% con respecto al primer semestre de 2017 y una sub ejecución de 14.3% de la meta del semestre 2018.
- **Los ingresos no tributarios** alcanzaron un monto de C\$2,801.4 millones, registrándose un aumento de 4.3% con relación a 2017 y con respecto a la meta del semestre presenta una sub-ejecución de 0.3% inferior.

Ingresos del Gobierno Central
(Millones de Córdoba)

Concepto	Enero - Junio						
	2017	2018		Absoluta		Relativa	
		Programación PGR	Obs.	2018-2017	Presup. Actua. 2018	2018-2017	2018-PGR
Ingresos Totales	39,222.2	42,963.5	39,843.5	643.3	(3,098.1)	1.6	(7.2)
Ingresos Corrientes	39,221.2	42,962.3	39,842.7	643.4	(3,097.7)	1.6	(7.2)
Ingresos Tributarios	36,706.9	40,352.0	37,241.3	534.5	(3,110.7)	1.5	(7.7)
Impuestos Directos (sobre la Renta), utilidades y Ganancias de Capital	16,828.0	18,239.4	18,190.4	1,362.4	(49.1)	8.1	(0.3)
Transacciones de bienes y servicios	18,666.1	20,823.3	17,905.2	(832.7)	(2,727.8)	(4.1)	(14.0)
Impuesto al Valor Agregado	12,855.4	14,390.4	11,999.5	(855.8)	(2,390.9)	(6.7)	(16.6)
Doméstico	5,466.1	6,336.8	4,907.5	(558.5)	(1,429.3)	(10.2)	(22.6)
Importado	7,389.3	8,053.6	7,092.0	(297.3)	(961.6)	(4.0)	(11.9)
Impuesto Selectivo al Consumo	3,014.7	3,370.4	2,922.7	(92.0)	(447.7)	(3.1)	(13.3)
Selectivos al Consumo Interno	1,414.0	1,573.2	1,426.3	12.3	(146.9)	0.9	(9.3)
Selectivo al Consumo Importado	1,600.7	1,797.2	1,496.4	(104.3)	(300.8)	(6.5)	(16.7)
Impuesto específico conglobado a los combustibles	2,749.7	3,011.9	2,775.2	25.4	(236.8)	0.9	(7.9)
Impuesto especial a máquinas de juegos			46.4	46.4	46.4		
Otros Ingresos Tributarios	46.3	50.6	161.4	115.1	110.8	248.6	218.9
Impuestos Sobre el Comercio Exterior	1,212.8	1,289.2	1,145.8	(67.0)	(143.4)	(5.5)	(14.4)
Derecho Arancelario a la Importación	1,181.8	1,289.2	1,105.1	(76.7)	(184.1)	(6.5)	(14.3)
Otros impuestos sobre el comercio exterior	31.0		40.7	9.7	40.7	31.2	
Ingreso no tributarios	2,514.3	2,610.3	2,601.4	108.9	13.0	4.3	0.3
Ingresos de capital	1.0	1.2	0.8	(0.1)	(0.4)	(12.5)	(31.9)

Análisis de la recaudación por Dirección Recaudadora

Los ingresos recaudados por la DGI alcanzaron C\$28,922.6 millones, superior en C\$1,089.7 millones a lo recaudado en el mismo período de 2017, registrándose un crecimiento de 3.9%; con respecto al PGR se observa una sub ejecución de 3.6%. El mismo comportamiento se observó en los ingresos tributarios, los que mostraron una variación de 3.8% con respecto a 2017;

este resultado es explicado fundamentalmente por el comportamiento del Impuesto sobre la Renta, ya que las acciones y disturbios producidos a partir de abril impactaron levemente, no así en la recaudación de IVA e ISC que fueron fuertemente impactadas, producto de la reducción en el nivel de transacciones de bienes y servicios en el mercado interno. Por otro lado, la DGI ha realizado la implementación de medidas de mejoras en la administración tributaria (señaladas anteriormente) que por sus rendimientos, impidieron que el efecto negativo en la recaudación se profundizara.

En relación a la recaudación registrada por la DGA ascendió a C\$9,781.5 millones, lo que es inferior a la meta del PGR en 12.7%, eso es equivalente a C\$1,428.2 millones inferior al PGR; con relación al mismo periodo de 2017, se observa una caída de 4.7%.

Los resultados de la recaudación de impuestos en la aduana, estuvo influenciado por el valor de las importaciones que mostraron una reducción de 0.7%, debido a la disminución de las importaciones de Bienes de Capital para la Industria, Bienes de Consumo duraderos, y Equipo de Transporte que presentaron variaciones negativas de 9.0, 5.8 y 1.0%, respectivamente, respecto a las observadas en el mismo período de 2017.

Este resultado en la recaudación aduanera fue atenuado por los resultados positivos obtenidos como consecuencia de: a) Mejoras en los procedimientos aduaneros acordados con los usuarios del servicio aduanero, b) Se han reducido los requisitos y eliminado trámites, que han permitido la agilización y facilitación de los servicios y la recaudación de aranceles e impuestos y c) Se continúa con el proceso de inversión para la modernización y agilización de los servicios en aduanas periféricas, en el Marco del Programa de Integración Fronteriza.

La recaudación de la Dirección General de Tesorería de C\$1,139.4 millones refleja un comportamiento positivo respecto a 2017 con una tasa de variación de 3.4%, siendo el monto recaudado C\$37.8 millones superior a lo recaudado en el mismo período del 2017 y con relación a la meta establecida en el PGR, en la recaudación se observa una sobre-ejecución de 8.0%, lo que equivale a C\$85.9 millones.

III. EJECUCIÓN DEL PRESUPUESTO DE EGRESOS

Gasto Total

La ejecución presupuestaria del gasto total devengado enero/junio 2018 con respecto al presupuesto anual, se vió afectada a partir del 19 de abril por las acciones vandálicas y criminales del grupo de terroristas golpistas, en particular en el gasto de inversión que registró problemas de abastecimiento de materiales, movilización de maquinaria y de personal, algunos contratistas suspendieron temporalmente la ejecución de proyectos y se dieron atrasos en los procesos de licitación y supervisión.

En este contexto, el monto total ejecutado enero/junio 2018 es de C\$38,101.5 millones, para un grado de ejecución de 43.7% (47.0% en 2017), siendo el desempeño para el gasto corriente de 45.3% (47.5% en 2017) y para el gasto de capital un nivel de ejecución de 39.9% (45.9% en 2017).

El monto ejecutado de C\$38,101.5 millones es superior 1.3% respecto a lo observado en igual período 2017, siendo la tasa de crecimiento interanual presupuestada de 8.3%, y con un gasto corriente que crece 2.8% y el gasto de capital que se reduce en 3.0%, respectivamente. Cabe señalar que la tasa de crecimiento promedio interanual presupuestada del gasto de capital es de 10.6% y la contracción de la ejecución se focaliza en la fuente interna.

El incremento neto del gasto devengado enero/junio 2018 de C\$471.6 millones (1.3%) en relación a lo observado del mismo período 2017, está focalizado en las instituciones que presentan montos mayores de ejecución y son: Ministerio de Transporte e Infraestructura (C\$1,149.9 millones), Ministerio de Educación (C\$187.6 millones), Policía Nacional (C\$198.5 millones), Universidades y Centros de Educación Técnica Superior (C\$213.5 millones), Fondo de Inversión Social de Emergencia (C\$147.1 millones), Corte Suprema de Justicia (C\$124.1 millones), Instituto de la Vivienda, Urbana y Rural (C\$117.7 millones) e Intereses y comisiones de la deuda pública (C\$131.1 millones). No obstante, estos incrementos se vieron contrarrestados parcialmente por las reducciones que se registraron en: Transferencia Municipal (C\$1,372.8 millones), Consejo Supremo Electoral (C\$451.2 millones), Ministerio de Economía Familiar, Comunitaria, Cooperativa y Asociativa (C\$104.3 millones) y Ministerio de Energía y Minas (C\$89.6 millones), entre otros.

Del total de la ejecución del gasto, 74.0% está destinada a gastos corrientes y 26.0% a gastos de capital, proporción del gasto de capital que es un poco

menor al presupuesto anual. La distribución económica del gasto se muestra a continuación:

Gastos
Ejecución Enero - Junio 2018
(Millones de Córdoba)

Concepto	Presupuesto Anual Actualizado (1)	Ejecución Devengado (2)	Saldo (3= 1 - 2)	Grado de Ejecución (%) (4= 2 / 1)
Gastos Corrientes	62,288.0	28,190.2	34,097.8	45.3
Gastos de Capital	24,861.0	9,911.3	14,949.7	39.9
Gasto Total	87,149.0	38,101.5	49,047.5	43.7

Por fuente de financiamiento, la ejecución del gasto muestra un desempeño relativamente bajo, tanto en las fuentes internas como en las externas, respecto al presupuesto anual, y con menor dinamismo en la fuente interna en relación a lo observado de igual período 2017.

El monto ejecutado con fuente de recursos internos (Rentas del Tesoro, Rentas del Tesoro/Alivio HIPC y Rentas con Destino Específico) es de C\$32,910.6 millones, lo que corresponde a un grado de ejecución de 44.8%, y con fuentes externas el monto ejecutado es de C\$5,190.9 millones, lo que equivale 37.8% con respecto al presupuesto anual, mientras que en igual período 2017 fue de 49.6% en los recursos internos y de 32.6% en los externos, respectivamente. En términos generales, el monto de la ejecución del gasto con fuente interna presenta una reducción de C\$716.8 millones (2.1%) con respecto a lo observado en igual período 2017, y se focaliza principalmente en Transferencia Municipal (C\$1,372.8 millones), Consejo Supremo Electoral (C\$451.2 millones), Ministerio de Transporte e Infraestructura (C\$300.5 millones) y Ministerio de Economía Familiar, Comunitaria, Cooperativa y Asociativa (C\$100.0 millones), entre otros. No obstante, estas reducciones se vieron parcialmente contrarrestadas con incrementos de ejecución que se presenta en el: Ministerio de Salud (C\$474.0 millones), Ministerio de Educación (C\$237.2 millones), Universidades y Centros de Educación Técnica Superior (C\$213.5 millones), Policía Nacional (C\$161.8 millones), Corte Suprema de Justicia (C\$124.1 millones) e Intereses y Comisiones de Deuda Pública (C\$122.5 millones), entre otros.

Por su parte, la ejecución de los recursos externos presenta un mejor desempeño y mayor dinamismo, con respecto al presupuesto anual y con lo observado en igual período 2017. El monto ejecutado de C\$5,190.9 millones alcanza un desempeño de 37.8% (32.6% en 2017), con respecto al presupuesto anual, y es superior 29.7% a lo observado en el mismo período

2017. Este incremento en valor absoluto de C\$1,188.4 millones, está siendo impulsado por el gasto de inversión del Ministerio de Transporte e Infraestructura (C\$1,450.4 millones), Instituto de la Vivienda, Urbana y Rural (C\$122.5 millones), Fondo de Inversión Social de Emergencia (C\$162.9 millones) y Ministerio de Hacienda y Crédito Público (C\$71.5 millones). A nivel de fuente, el aumento se dio en los desembolsos de préstamos con C\$1,552.8 millones, pues el gasto con la fuente de donaciones más bien registró disminución de C\$364.4 millones, originado principalmente en el Ministerio de Transporte e Infraestructura, Ministerio de Salud, Ministerio de Hacienda y Crédito Público y Ministerio de Educación.

A continuación se presenta un resumen de la ejecución del gasto total enero/junio 2018 por fuente de financiamiento:

**Gasto Total por Fuente de Financiamiento
Ejecución Enero - Junio 2018
(Millones de Córdoba)**

Concepto	Presupuesto Anual Actualizado (1)	Ejecución Devengado (2)	Saldo (3= 1 - 2)	Grado de Ejecución (%) (4= 2 / 1)
Gasto Total	87,149.0	38,101.5	49,047.5	43.7
Rentas del Tesoro	65,789.3	29,755.3	36,034.0	45.2
Rentas del Tesoro / Alivio HIPC	4,170.8	1,894.0	2,276.8	45.4
Rentas con Destino Específico	3,465.1	1,261.3	2,203.8	36.4
Donación Externa	3,433.9	957.6	2,476.3	27.9
Préstamo Externo	10,289.9	4,233.3	6,056.6	41.1

Ejecución del Gasto Institucional

A nivel institucional, en la siguiente tabla se presenta un resumen de la ejecución presupuestaria del gasto total del primer semestre 2018, en donde se puede observar que veintinueve instituciones, que absorben 42.1% del presupuesto anual y 49.1% de lo ejecutado, alcanzan un nivel de ejecución igual o mayor al promedio general de 43.7%.

**Gasto Total Institucional
Ejecución Enero - Junio 2018
(Millones de Córdoba)**

	Presupuesto Anual Actualizado (1)	Ejecución Devengado (2)	Saldo (3= 1 - 2)	Grado de Ejecución (%) (4= 2 / 1)
Asamblea Nacional	672.3	305.1	367.2	45.4
Corte Suprema de Justicia	3,518.4	1,450.4	2,068.0	41.2
Consejo Supremo Electoral	907.6	554.7	352.9	61.1
Contraloría General de la República	269.9	113.1	156.8	41.9
Presidencia de la República	404.5	156.2	248.3	38.6
Ministerio de Gobernación	1,405.3	510.4	894.9	36.3
Ministerio de Relaciones Exteriores	992.8	468.1	524.7	47.1
Ministerio de Defensa	2,577.6	1,233.7	1,343.9	47.9
Ministerio de Hacienda y Crédito Público	1,507.7	454.1	1,053.6	30.1
Ministerio de Fomento, Industria y Comercio	204.2	88.3	115.9	43.2
Ministerio de Educación	14,695.4	5,826.4	8,869.0	39.6
Ministerio Agropecuario	492.9	201.2	291.7	40.8
Ministerio de Transporte e Infraestructura	6,750.4	4,084.8	2,665.6	60.5
Ministerio de Salud	15,158.9	7,119.7	8,039.2	47.0
Ministerio del Trabajo	111.9	49.6	62.3	44.3
Ministerio del Ambiente y de los Recursos Naturales	492.5	131.0	361.5	26.6
Ministerio de la Familia, Adolescencia y Niñez	375.7	164.5	211.2	43.8
Ministerio de Energía y Minas	804.2	90.0	714.2	11.2
Ministerio de Economía Familiar, Comunitaria, Cooperativa y Asociativa	1,545.1	475.6	1,069.5	30.8
Ministerio de la Mujer	29.8	13.2	16.6	44.3
Ministerio de la Juventud	108.6	55.0	53.6	50.6
Procuraduría General de la República	157.3	63.2	94.1	40.2
Policía Nacional	3,683.1	1,480.2	2,202.9	40.2
Asignaciones y Subvenciones	24,915.8	10,879.2	14,036.6	43.7
Transferencia Municipal	7,538.1	3,243.7	4,294.4	43.0
Universidades y Centros de Educación Técnica Superior	5,227.5	2,613.8	2,613.7	50.0
Fondo de Mantenimiento Vial - FOMAV	1,658.9	628.4	1,030.5	37.9
Empresa Nacional de Transmisión Eléctrica	850.5	189.0	661.5	22.2
Fondo de Inversión Social de Emergencia - FISE	838.5	277.0	561.5	33.0
Dirección General de Servicios Aduaneros	814.0	334.5	479.5	41.1
Empresa Nicaragüense de Acueductos y Alcantarillados Sanitarios	724.6	310.8	413.8	42.9
Dirección General de Ingresos	531.9	248.5	283.4	46.7
Instituto Nicaragüense de la Vivienda Urbana y Rural	487.7	189.2	298.5	38.8
Consejo Nacional del Deporte, la Educación Física y la Recreación Física	440.4	221.6	218.8	50.3
Instituto de Protección y Sanidad Agropecuaria	402.8	155.7	247.1	38.7
Universidades (Energía Eléctrica, Agua Potable y Telefonía Nacional)	373.0	154.1	218.9	41.3
Cooperativas de Transporte Urbano Colectivo del Municipio de Managua y Ciudad Sandino	355.2	174.2	181.0	49.0
Alcaldía de Managua	318.5	310.2	8.3	97.4
Ordenamiento de la Propiedad	311.2	155.1	156.1	49.8
Ministerio Público	305.6	147.1	158.5	48.1
Subsidio de Energía en Asentamiento en Barrios Económicamente Vulnerables	263.7	171.9	91.8	65.2
Subsidio al Consumo de Energía, Agua y Telefonía para Jubilados	230.1	123.6	106.5	53.7
Aportes y Contribuciones a Organismos Internacionales	210.8	2.3	208.5	1.1
Instituto Nicaragüense de Estudios Territoriales	208.3	88.2	120.1	42.3
Gobierno Regional Autónomo de la Costa Caribe Norte	198.6	100.1	98.5	50.4
Instituto Nicaragüense de Turismo	182.6	44.1	138.5	24.2
Gobierno Regional Autónomo de la Costa Caribe Sur	172.7	90.4	82.3	52.3
Instituto Nacional Forestal	164.0	65.4	98.6	39.9
Transf. a las Alcaldías por Recaud. de Exploración y Explotación Minera	161.7	46.2	115.5	28.6
Transferencia a las Alcaldías por Recaudaciones de ISC-IMI	124.5	37.8	86.7	30.4
Programa Usura Cero	111.7	51.8	59.9	46.4
Instituto Nicaragüense de Cultura	97.6	47.7	49.9	48.9
Instituto Nicaragüense de Fomento Municipal	92.0	40.4	51.6	43.9
Instituto Nacional de Información de Desarrollo	85.8	35.0	50.8	40.8
Sistema Nacional de Prevención, Mitigación y Atención de Desastres	84.8	40.7	44.1	48.0
Fondo de Preinversión	70.0	3.4	66.6	4.9
Parlamento Centroamericano	65.6	32.6	33.0	49.7
Instituto Nacional Tecnológico	64.9	24.8	40.1	38.2
Instituto Nicaragüense de la Pesca y Acuicultura	59.6	27.6	32.0	46.3
Procuraduría para la Defensa de los Derechos Humanos	59.6	26.3	33.3	44.1
Instituto Tecnológico Nacional	57.9	25.6	32.3	44.2
Empresa Portuaria Nacional	55.0	29.5	25.5	53.6
Resto	915.9	370.9	545.0	40.5
Servicios de la Deuda Pública (Intereses y comisiones)	5,367.1	2,133.8	3,233.3	39.8
Gasto Total	87,149.0	38,101.5	49,047.5	43.7

Gasto Corriente

La ejecución del gasto corriente muestra un desempeño modesto con respecto al presupuesto aprobado, y menor grado de ejecución y lento crecimiento en relación a lo observado en igual período 2017. El monto ejecutado es de C\$28,190.2 millones, que equivale 45.3% del presupuesto anual (47.5% en 2017) y con tasa de crecimiento de 2.8% en relación a igual período 2017, versus 7.4% el promedio interanual del presupuesto aprobado. Este gasto corriente incorpora, entre otros, la aplicación del reajuste salarial del 8.0% para el Ministerio de Educación, 7.0% para el personal del Ministerio de Salud y 5.0% para el resto de las instituciones, aplicado a partir de enero del corriente, así como nuevo personal en estos ministerios, y el reembolso de los gastos de los partidos políticos de las elecciones municipales.

La ejecución del gasto corriente con fuente interna, en general presenta un desempeño modesto con lo presupuestado, pues alcanza 46.1% del presupuesto anual, lo que es menor a lo registrado en igual período en 2017 (47.8%) y con incremento de 4.1%, versus aumento de 7.2% que contiene el presupuesto anual, lo cual es consecuencia de medidas de austeridad ante la caída de los ingresos de recaudación en el segundo trimestre del año.

Por su parte, el gasto ejecutado con financiamiento externo, alcanza un bajo desempeño y reducción con respecto a igual período 2017. El monto ejecutado es de C\$790.6 millones, para un grado de ejecución de 27.2%, lo que es menor a lo alcanzado en igual período 2017 (41.2%), y su monto con relación a lo observado en igual período 2017, registra caída de 27.4% (C\$298.0 millones), versus un incremento de 11.0% que contiene el presupuesto anual.

A continuación se presenta un resumen de la ejecución del gasto corriente por fuente de financiamiento:

Gasto Corriente por Fuente de Financiamiento
Ejecución Enero - Junio 2018
(Millones de Córdoba)

Concepto	Presupuesto Anual Actualizado (1)	Ejecución Devengado (2)	Saldo (3= 1 - 2)	Grado de Ejecución (%) (4= 2 / 1)
Gasto Corriente	62,288.0	28,190.2	34,097.8	45.3
Rentas del Tesoro	53,991.9	24,728.1	29,263.8	45.8
Rentas del Tesoro / Alivio HIPC	2,047.2	1,429.3	617.9	69.8
Rentas con Destino Específico	3,341.0	1,242.2	2,098.8	37.2
Donación Externa	1,498.8	312.2	1,186.6	20.8
Préstamo Externo	1,409.1	478.4	930.7	34.0

Según clasificación económica, la ejecución del gasto corriente en sus principales componentes es la siguiente:

- a) El gasto de consumo compuesto por remuneraciones y compra de bienes y servicios alcanza un monto ejecutado de C\$18,417.6 millones, equivalente a 44.9% del presupuesto anual y con tasa de crecimiento de 3.0% en relación a lo observado en igual período 2017, versus la tasa de variación interanual presupuesta de 6.5%. Este menor ritmo de crecimiento es debido a medida de austeridad en la compra de bienes y servicios y control en las plazas vacantes.

En el caso de las remuneraciones o servicios personales, el monto ejecutado es de C\$12,150.5 millones, y presenta un desempeño de 44.7% en relación al presupuesto anual, lo cual es similar a lo alcanzado en igual período 2017 (45.9%), y con tasa de crecimiento de 6.2%, que se origina en particular por la política del ajuste salarial aprobada en el presupuesto. El 62.7% de este gasto está destinado en los Ministerios de Educación y de Salud.

Por su parte, las compras de bienes y servicios con un monto ejecutado de C\$6,265.3 millones, alcanza un grado de ejecución de 45.4%, lo cual es un poco menor al desempeño de igual período 2017 (48.2%), y con tasa de crecimiento negativa de 2.8%, debido en parte a medidas de austeridad, por razones de reducción en la recaudación.

- b) El concepto de gastos de la propiedad registra ejecución de C\$1,969.8 millones, equivalente a 42.3% de lo asignado en el presupuesto anual que es de C\$4,653.5 millones, y corresponde principalmente a intereses de la deuda pública por C\$1,969.4 millones, cuya ejecución está en correspondencia con los vencimientos del período. En intereses de la deuda interna, la ejecución es de C\$799.4 millones, o sea 42.0% de lo asignado en el presupuesto anual, de los que C\$422.2 millones (52.8%) corresponden a pagos de Bonos de la República de Nicaragua, C\$165.1 millones (20.6%) a Certificados de Bonos de Pago por Indemnización (CBPI), C\$162.7 millones (20.3%) al Banco Central de Nicaragua por Bonos Bancarios y Bonos de Capitalización Nominal e Intransferible, C\$12.0 millones (1.5%) a Bonos de Cumplimiento de la República al Instituto Nicaragüense de Seguridad Social y C\$32.1 millones (4.0%) a Bonos de Cumplimiento de la República a la Empresa Nicaragüense de Electricidad. Con relación al servicio de la deuda externa, se cancelaron intereses por C\$1,170.0 millones, que equivale a 42.5% respecto a su presupuesto anual, de los que C\$494.0 millones (42.2%) corresponden al BCIE,

C\$567.7 millones (48.5%) al BID, C\$42.2 millones (3.6%) al Banco Europeo de Inversiones (BEI), C\$21.3 millones (1.8%) al Instituto de Crédito Oficial de Gobierno de España y C\$13.3 millones (1.1%) al Fondo de Cooperación para el Desarrollo Económico (EDCF), entre otros.

- c) El rubro de transferencias corrientes presenta ejecución de C\$7,628.5 millones, equivalente a 46.8% del presupuesto anual, distribuido de la siguiente manera: Sector privado C\$1,543.6 millones, compuesto de pagos a maestros populares y comunitarios, economatos a estudiantes, becas, médicos residentes, de servicios social y médicos internos, ayuda a centros educativos subvencionados, subsidios al transporte colectivo de la ciudad de Managua y Ciudad Sandino, subsidio de energía y agua a jubilados, subsidio de energía eléctrica en asentamientos en barrios económicamente vulnerables, pensiones y jubilaciones, reembolso de gastos a los partidos políticos correspondiente a las elecciones municipales y a Organizaciones sin fines de lucro, entre otros; Sector público (entidades descentralizadas, empresas del Estado, Gobiernos Regionales y Territoriales e instituciones financieras) C\$5,990.8 millones, y Sector externo, en concepto de cuotas a organismos internacionales, con C\$94.1 millones.

Gastos Corrientes
Millones de Córdoba

Conceptos	Pto	Ejecución	Saldo	Grado de
	Actualizado	Ene-Jun	de	Ejecución
	2018	2018	Ejecución	
	1	2	1 - 2	2 / 1
Gasto Corriente	62,287.9	28,190.2	34,097.6	45.3
Gasto de Consumo	40,955.3	18,417.6	22,537.7	45.0
Remuneraciones	27,155.8	12,150.5	15,005.3	44.7
Bienes y Servicios	13,797.3	6,265.3	7,532.0	45.4
Impuestos, Derechos Tasas y Multas	2.2	1.7	0.5	77.3
Prestaciones Sociales	0.2	0.2	0.0	100.0
Gastos de la Propiedad	4,653.5	1,969.8	2,683.7	42.3
Intereses	4,653.1	1,969.4	2,683.7	42.3
Internos	1,902.4	799.4	1,103.0	42.0
Externos	2,750.7	1,170.0	1,580.7	42.5
Arrendamientos de Tierras y Terrenos	0.4	0.4	0.0	100.0
Subsidios y Subvenciones a Empresas	386.7	174.2	212.5	45.0
Transferencias y Donaciones Corrientes Otorgadas	16,292.2	7,628.5	8,663.7	46.8
Transferencias Corrientes al Sector Privado	2,890.0	1,543.6	1,346.4	53.4
Transferencias Corrientes al Sector Público	13,243.7	5,990.8	7,252.9	45.2
Transferencias y Donaciones Corrientes al Sector Externo	158.5	94.1	64.4	59.4

A nivel institucional, la ejecución del gasto corriente muestra una alta concentración, pues 43.4% (C\$12,238.3 millones) del gasto corriente ejecutado, lo absorben los Ministerios de Salud y Educación, lo cual es consistente con la política social de la gratuidad, mayor cobertura y mejora de la calidad de estos servicios para beneficio de la población más vulnerable del país.

**Gasto Corriente Institucional
Ejecución Enero - Junio 2018
(Millones de Córdoba)**

Institución	Presupuesto Anual Actualizado (1)	Ejecución Devengado (2)	Saldo (3=1 - 2)	Grado de Ejecución (%) (4=2 / 1)
Asamblea Nacional	665.7	304.6	361.1	45.8
Corte Suprema de Justicia	3,092.7	1,323.1	1,769.6	42.8
Consejo Supremo Electoral	907.6	554.7	352.9	61.1
Contraloría General de la República	264.0	111.9	152.1	42.4
Presidencia de la República	402.0	154.9	247.1	38.5
Ministerio de Gobernación	1,021.5	428.3	593.2	41.9
Ministerio de Relaciones Exteriores	991.3	467.8	523.5	47.2
Ministerio de Defensa	2,537.5	1,193.5	1,344.0	47.0
Ministerio de Hacienda y Crédito Público	680.8	299.2	381.6	43.9
Ministerio de Fomento, Industria y Comercio	202.6	87.8	114.8	43.3
Ministerio de Educación	13,229.0	5,741.8	7,487.2	43.4
Ministerio Agropecuario	455.1	201.2	253.9	44.2
Ministerio de Transporte e Infraestructura	477.0	230.7	246.3	48.4
Ministerio de Salud	12,863.8	6,496.5	6,367.3	50.5
Ministerio del Trabajo	109.6	49.6	60.0	45.3
Ministerio del Ambiente y de los Recursos Naturales	297.2	96.2	201.0	32.4
Ministerio de la Familia, Adolescencia y Niñez	375.7	164.5	211.2	43.8
Ministerio de Energía y Minas	269.3	68.2	201.1	25.3
Ministerio de Economía Familiar, Comunitaria, Cooperativa y Asociativa	666.7	255.2	411.5	38.3
Ministerio de la Mujer	29.8	13.2	16.6	44.3
Ministerio de la Juventud	108.1	54.5	53.6	50.4
Procuraduría General de la República	157.3	63.2	94.1	40.2
Policía Nacional	3,152.3	1,359.2	1,793.1	43.1
Asignaciones y Subvenciones	13,964.3	6,336.6	7,627.7	45.4
Universidades y Centros de Educación Técnica Superior	4,790.0	2,395.0	2,395.0	50.0
Fondo de Mantenimiento Vial	1,656.6	628.4	1,028.2	37.9
Transferencia Municipal	1,057.6	495.3	562.3	46.8
Dirección General de Servicios Aduaneros	534.9	204.8	330.1	38.3
Dirección General de Ingresos	514.1	234.9	279.2	45.7
Universidades (Energía Eléctrica, Agua Potable y Telefonía Nacional)	373.0	154.1	218.9	41.3
Cooperativas de Transporte Urbano Colectivo del Municipio de Managua y Ciudad Sandino	355.2	174.2	181.0	49.0
Consejo Nacional del Deporte, la Educación Física y la Recreación Física	330.1	146.6	183.5	44.4
Ministerio Público	301.0	142.5	158.5	47.3
Subsidio de Energía en Asentamientos en Barrios Económicamente Vulnerables	263.7	171.9	91.8	65.2
Ordenamiento de la Propiedad	261.5	141.6	119.9	54.1
Fondo de Inversión Social de Emergencia - FISE	236.6	91.2	145.4	38.5
Subsidio al Consumo de Energía, Agua y Telefonía para Jubilados	230.1	123.6	106.5	53.7
Instituto de Protección y Sanidad Agropecuaria	225.6	93.0	132.6	41.2
Instituto Nicaragüense de Estudios Territoriales	196.0	78.6	117.4	40.1
Transferencia a las Alcaldías por Recaudación de Exploración y Explotación Minera	161.7	46.2	115.5	28.6
Instituto Nacional Forestal	159.0	65.4	93.6	41.1
Instituto Nicaragüense de Turismo	141.5	44.1	97.4	31.2
Gobierno Regional Autónomo de la Costa Caribe Norte	140.6	63.2	77.4	45.0
Transferencia a las Alcaldías por Recaudaciones de ISC-IMI	124.5	37.8	86.7	30.4
Instituto Nicaragüense de la Vivienda Urbana y Rural	117.7	37.7	80.0	32.0
Gobierno Regional Autónomo de la Costa Caribe Sur	114.7	49.2	65.5	42.9
Programa Usura Cero	111.7	51.8	59.9	46.4
Instituto Nicaragüense de Fomento Municipal	92.0	40.4	51.6	43.9
Instituto Nacional de Información de Desarrollo	85.8	35.0	50.8	40.8
Sistema Nacional de Prevención, Mitigación y Atención de Desastres	84.8	40.7	44.1	48.0
Instituto Nicaragüense de Cultura	80.5	34.5	46.0	42.9
Parlamento Centroamericano	65.6	32.6	33.0	49.7
Empresa Nicaragüense de Acueductos y Alcantarillados Sanitarios	59.9	29.9	30.0	49.9
Procuraduría para la Defensa de los Derechos Humanos	59.4	26.1	33.3	43.9
Instituto Nicaragüense de la Pesca y Acuicultura	58.4	26.5	31.9	45.4
Instituto Tecnológico Nacional	57.9	25.6	32.3	44.2
Proyecto de Apoyo a las Comunidades	42.9	21.5	21.4	50.1
Resto	879.7	352.7	527.0	40.1
Servicios de la Deuda Pública (Intereses y comisiones)	5,367.1	2,133.8	3,233.3	39.8
Gasto Total	62,288.0	28,190.2	34,097.8	45.3

Gasto de Capital

La ejecución del gasto de capital o de inversión a partir del 19 de abril se vió afectada por las acciones vandálicas de grupos golpistas que crearon inestabilidad social, por lo que los resultados muestran un desempeño moderado en relación al presupuesto anual y con menor dinamismo en relación a lo observado en igual período 2017. El monto ejecutado enero/junio 2018 es de C\$9,911.3 millones, equivalente a 39.9% del presupuesto anual, lo cual es menor a lo alcanzado en igual período 2017 (45.9%), y con tasa de crecimiento negativa de 3.0% en relación a lo observado enero/junio 2017, versus la tasa de crecimiento promedio interanual presupuestada de 10.6%. Este descenso es originado en el gasto con fuente interna, pues en la externa más bien registra un dinamismo, en particular originado en préstamos y se corresponde con el Ministerio de Transporte e Infraestructura e Instituto de la Vivienda, Urbana y Rural.

Gasto de Capital por Fuente de Financiamiento Ejecución Enero - Junio 2018 (Millones de Córdoba)

Concepto	Presupuesto Anual Actualizado (1)	Ejecución Devengado (2)	Saldo (3= 1 - 2)	Grado de Ejecución (%) (4= 2 / 1)
Gasto de Capital	24,861.0	9,911.3	14,949.7	39.9
Rentas del Tesoro	11,797.4	5,027.2	6,770.2	42.6
Rentas del Tesoro / Alivio HIPC	2,123.6	464.7	1,658.9	21.9
Rentas con Destino Especifico	124.1	19.1	105.0	15.4
Donación Externa	1,935.1	645.4	1,289.7	33.4
Préstamo Externo	8,880.8	3,754.9	5,125.9	42.3

El grado de ejecución del gasto de capital con recursos internos es de 39.2% y su desempeño es menor con respecto a lo observado en igual período 2017 (57.8% en 2017), originado principalmente en los desembolsos de la Transferencia Municipal, Ministerio de Transporte e Infraestructura y Ministerio de Educación. Por su parte, el gasto de capital con fuente externa alcanza un promedio de ejecución de 40.7% de lo presupuestado en el año, desempeño que es mayor a lo registrado en igual período 2017 (30.3%) y registrando tasa de crecimiento de 51.0% en relación a lo observado 2017, impulsado principalmente por los proyectos de inversión del Ministerio de Transporte e Infraestructura con fuente de préstamo.

A continuación se presenta un resumen del gasto de capital a nivel de las principales instituciones ejecutoras:

Gasto de Capital por Institución
Ejecución Enero - Junio 2018
(Millones de Córdoba)

Institución	Presupuesto	Ejecución	Saldo	Grado de
	Anual Actualizado	Devengado		
	(1)	(2)	(3=1-2)	(4=2/1)
Alcaldía de Managua	318.5	310.2	8.3	97.4
Aportes y Contribuciones a Organismos Internacionales	204.9	0.9	204.0	0.4
Consejo Nacional del Deporte, la Educación Física y la Recreación Física	110.3	75.0	35.3	68.0
Corte Suprema de Justicia	425.7	127.7	298.0	30.0
Dirección General de Servicios Aduaneros	279.1	129.7	149.4	46.5
Empresa Nacional de Transmisión Eléctrica	839.3	181.5	657.8	21.6
Empresa Nicaragüense de Acueductos y Alcantarillados Sanitarios	664.7	280.8	383.9	42.2
Empresa Portuaria Nacional	55.0	29.5	25.5	53.6
Fondo de Inversión Social de Emergencia - FISE	601.9	185.8	416.1	30.9
Fondo de Preinversión	70.0	3.4	66.6	4.9
Gobierno Regional Autónomo de la Costa Caribe Norte	58.0	36.9	21.1	63.6
Gobierno Regional Autónomo de la Costa Caribe Sur	58.0	41.2	16.8	71.0
Instituto de la Vivienda Urbana y Rural- INVUR	370.0	151.6	218.4	41.0
Instituto de Protección y Sanidad Agropecuaria - IPSA	177.2	62.7	114.5	35.4
Instituto Nicaragüense de Turismo	41.1		41.1	0.0
Ministerio de Defensa	40.2	40.2	0.0	100.0
Ministerio de Economía Familiar, Comunitaria, Cooperativa y Asociativa	878.4	220.4	658.0	25.1
Ministerio de Educación	1,466.4	84.6	1,381.8	5.8
Ministerio de Energía y Minas	534.9	21.7	513.2	4.1
Ministerio de Gobernación	383.8	82.1	301.7	21.4
Ministerio de Hacienda y Crédito Público	826.9	154.9	672.0	18.7
Ministerio de Salud	2,295.0	623.2	1,671.8	27.2
Ministerio de Transporte e Infraestructura	6,273.4	3,854.0	2,419.4	61.4
Ministerio del Ambiente y de los Recursos Naturales	195.2	34.8	160.4	17.8
Ordenamiento de la Propiedad	49.7	13.5	36.2	27.2
Policía Nacional	530.8	121.0	409.8	22.8
Transferencia Municipal	6,480.5	2,748.5	3,732.0	42.4
Universidades y Centros de Educación Técnica Superior	437.5	218.8	218.7	50.0
Resto	194.6	76.7	117.9	39.4
Total	24,861.0	9,911.3	14,949.7	39.9

Como se puede observar en el cuadro anterior, 66.6% del monto total ejecutado en enero/junio 2018 corresponde a Transferencia de capital a las Municipalidades y los desembolsos al Ministerio de Transporte e Infraestructura, para la ejecución de los diferentes proyectos de infraestructura vial.

Cabe señalar que del presupuesto anual actualizado 2018 de gasto de capital, 87.2%, se destina al Programa de Inversiones Públicas (PIP), que alcanza el monto de C\$21,689.7 millones, y el resto de 12.8%, equivalente a C\$3,171.3 millones, a Otros Gastos de capital. El PIP está conformado por aquellos proyectos relacionados con la construcción, ampliación y/o rehabilitación de infraestructura, incluyendo estudios y diseños, y la adquisición de maquinaria y equipos que es complementaria para el funcionamiento de dichos proyectos.

En el siguiente cuadro se presenta un resumen de la composición del gasto de capital:

**Gastos de Capital
Ejecución Enero - Junio 2018
(Millones de Córdoba)**

Concepto	Presupuesto Anual Actualizado (1)	Ejecución Devengado (2)	Saldo (3=1-2)	Grado de Ejecución % 4= (2/1)
PIP	21,689.7	8,873.0	12,816.7	40.9
Recursos Internos 1/	12,333.7	4,881.7	7,452.0	39.6
Préstamos Externos	8,228.5	3,569.8	4,658.7	43.4
Donaciones Externas	1,127.5	421.5	706.0	37.4
OTRO GASTO DE CAPITAL	3,171.3	1,038.3	2,133.0	32.7
Recursos Internos 1/	1,711.4	629.3	1,082.1	36.8
Préstamos Externos	652.3	185.1	467.2	28.4
Donaciones Externas	807.6	223.9	583.7	27.7
TOTAL	24,861.0	9,911.3	14,949.7	39.9
Recursos Internos 1/	14,045.1	5,511.0	8,534.1	39.2
Préstamos Externos	8,880.8	3,754.9	5,125.9	42.3
Donaciones Externas	1,935.1	645.4	1,289.7	33.4

1/: Incluye Rentas del Tesoro, Rentas Dest. Esp. y Rentas del Tesoro Alivio / HIPC

En lo relacionado a los otros gastos de capital, éstos están compuestos de adquisición de maquinaria y equipos, transferencia de capital a las Universidades, fondos de asistencia técnica a pequeños productores agropecuarios, forestal, MIPYME, fondo de fideicomiso con bancos para otorgamiento de crédito y el dragado del Río San Juan, entre otros. El presupuesto anual actualizado es de C\$3,171.3 millones y está financiado en 54.0% de recursos internos y 46.0% de fuentes externas. Su monto ejecutado es de C\$1,038.3 millones, que equivale a 32.7% del total de su presupuesto anual, y lo ejecutan: Ministerio de Economía Familiar, Comunitaria, Cooperativa y Asociativa C\$220.4 millones, Transferencias de Capital a las Universidades C\$218.8 millones, Instituto de la Vivienda, Urbana y Rural con C\$85.5 millones de Fideicomiso para crédito de vivienda de interés social, Ministerio de Defensa C\$40.2 millones, Ministerio de Salud C\$122.9 millones, Ministerio de Hacienda y Crédito Público C\$20.8 millones, Dirección General de Servicios Aduaneros C\$129.7 millones, Empresa Portuaria Nacional para el Dragado del Río San Juan C\$29.5 millones, Ministerio de Educación C\$24.6 millones y Corte Suprema de Justicia C\$15.8 millones, entre otros.

Por su parte, el PIP como parte del gasto de capital registra un mejor desempeño, impulsado por los recursos de préstamos externos. El monto total ejecutado es de C\$8,873.0 millones, o sea 40.9% de su presupuesto anual que es de C\$21,689.7 millones, y con una tasa de crecimiento negativa de 3.1% (C\$279.8 millones) respecto a igual período 2017, lo que

está relacionado principalmente por menores desembolsos en la Transferencia Municipal y en la ejecución de las inversiones del Ministerio de Educación y Ministerio de Salud. La disminución de estos sectores fue parcialmente compensada por los aumentos en la inversión que se dieron en el Ministerio de Transporte e Infraestructura, Fondo de Inversión Social de Emergencia y Ministerio de Hacienda y Crédito Público.

Con fuente interna, el grado de ejecución del PIP es de 39.6% y con tasa de crecimiento negativa de 26.0% a lo observado en enero/junio 2017, originado principalmente por menores desembolsos en las transferencias de capital a la Municipalidades y en los proyectos del Ministerio de Transporte e Infraestructura y Ministerio de Educación. Cabe señalar que al mes de junio 2018 se han desembolsado en concepto de transferencia de capital a las municipalidades la suma de C\$2,748.5 millones, que equivale a 42.4% de la asignación anual, desempeño que es menor a lo observado en igual período 2017 (71.4%), como consecuencia de medidas que se tomaron ante la caída de la recaudación tributaria y para proteger el resto del gasto social y el empleo público.

Por su parte, con recursos externos, el desempeño del PIP es de 42.7%, lo que es superior a lo alcanzado en igual período 2017 (31.3%), y el monto ejecutado de C\$3,991.3 millones es mayor 56.4% (C\$1,439.8 millones) en relación a lo ejecutado en igual período 2017, originado en particular en la ejecución de los proyectos de inversión del Ministerio de Transporte e Infraestructura y el Fondo de Inversión Social de Emergencia.

A continuación, se presenta cuadro resumen del nivel de ejecución del PIP de las principales instituciones, en donde se observa que 74.4% del destino de los recursos están concentradas en la transferencia municipal y los proyectos de infraestructura vial ejecutados del Ministerio de Transporte e Infraestructura.

**Programa de Inversión Pública (PIP)
Ejecución Enero - Junio 2018
(Millones de Córdoba)**

Institución	Presupuesto Anual Actualizado (1)	Ejecución Devengado (2)	Saldo (3=1-2)	Grado de Ejecución (%) (4=2/1)
Transferencia Municipal	6,480.5	2,748.5	3,732.0	42.4
Ministerio de Transporte e Infraestructura	6,263.9	3,852.8	2,411.1	61.5
Ministerio de Salud	2,042.6	500.3	1,542.3	24.5
Ministerio de Educación	1,218.2	60.1	1,158.1	4.9
Empresa Nacional de Transmisión Eléctrica	839.3	181.5	657.8	21.6
Ministerio de Hacienda y Crédito Público	735.0	134.1	600.9	18.2
Empresa Nicaragüense de Acueductos y Alcantarillados Sanitarios	664.7	280.8	383.9	42.2
Fondo de Inversión Social de Emergencia - FISE	583.2	183.3	399.9	31.4
Ministerio de Energía y Minas	534.9	21.7	513.2	4.1
Corte Suprema de Justicia	380.7	111.6	269.1	29.3
Ministerio de Gobernación	380.1	81.2	298.9	21.4
Policía Nacional	366.1	71.7	294.4	19.6
Alcaldía de Managua	318.5	310.2	8.3	97.4
Instituto de la Vivienda Urbana y Rural- INVUR	190.0	66.0	124.0	34.7
Instituto de Protección y Sanidad Agropecuaria - IPSA	171.2	62.6	108.6	36.6
Consejo Nacional del Deporte, la Educación Física y la Recreación Física	108.9	74.8	34.1	68.7
Ministerio del Ambiente y de los Recursos Naturales	88.6	9.3	79.3	10.5
Fondo de Preinversión	70.0	3.4	66.6	4.9
Gobierno Regional Autónomo de la Costa Caribe Sur	57.0	40.2	16.8	70.5
Gobierno Regional Autónomo de la Costa Caribe Norte	53.0	35.7	17.3	67.4
Instituto Nacional Tecnológico - INATEC	34.5	10.8	23.7	31.3
Ministerio Agropecuario	28.4		28.4	0.0
Resto	80.4	32.4	48.0	40.3
Total	21,689.7	8,873.0	12,816.7	40.9

El PIP anual es de C\$21,689.7 millones está financiado así: Recursos internos (Rentas de Tesoro, Rentas del Tesoro/Alivio BID y Rentas con Destino Específico C\$12,333.7 millones (56.9%), Donaciones Externas C\$1,127.5 millones (5.2%) y Préstamos Externos C\$8,228.5 millones (37.9%). La ejecución en el período enero/junio es de C\$8,873.0 millones, equivalente a 40.9% del PIP anual.

Aproximadamente el 89.0% de la ejecución se concentra en las siguientes instituciones:

- Ministerio de Transporte e Infraestructura, C\$3,852.8 millones (43.4%)
- Transferencias a las Municipalidades C\$2,748.5 millones (31.0%)
- Ministerio de Salud, C\$500.3 millones (5.6%)
- Alcaldía de Managua, C\$310.2 millones (3.5%)
- Fondo de Inversión Social de Emergencia, C\$183.3 millones (2.0%)
- Transferencia a Empresa Nicaragüense de Acueductos y Alcantarillados Sanitarios C\$280.8 millones (3.2%)

Es importante destacar que C\$3,901.0 millones, equivalente al 18.0% del PIP del Gobierno Central, sin incluir las transferencias a las Alcaldías, se

encuentran en procesos de licitación. Entre las instituciones con mayor monto en licitación destaca el MINSA con C\$956.6 millones y MTI con C\$903.7 millones.

A nivel de las principales instituciones ejecutoras, la ejecución es la siguiente:

MINISTERIO DE TRANSPORTE E INFRAESTRUCTURA

El PIP actualizado es de C\$6,263.9 millones, de los cuales C\$1,970.8 millones corresponden a Rentas del Tesoro, C\$77.9 millones a Donaciones Externas y C\$4,215.2 millones a Préstamos Externos. La ejecución es de C\$3,852.8 millones, lo que representa el 61.5% del PIP anual.

Resumen de la ejecución:

- Mejoramiento del camino rural entre Naciones Unidas – Bluefields, con ejecución de C\$470.7 millones y avance físico de 79.9%.
- Mejoramiento de la carretera Nejapa - El Crucero - Diriamba - Jinotepe – Nandaime, con ejecución de C\$135.5 millones y avance físico de 11.4%.
- Fortalecimiento de capacidades para adaptación al cambio climático, con ejecución de C\$15.5 millones. Obras de adaptación al cambio climático en proceso de contratación: el contrato para las obras del tramo Empalme La Mora - El Cuá - San José de Bocay se encuentra en firma y los procesos de contratación para las obras de los tramos La Sirena - San Juan de Limay y Empalme Guanacaste - Empalme Nandaime, segunda convocatoria, tienen prevista la firma del contrato en octubre y noviembre 2018 respectivamente.
- Construcción de infraestructura vial para la reducción de la vulnerabilidad al cambio climático sobre la ruta Chinandega – Guasaule, con ejecución de C\$0.9 millones. Las obras fueron finalizadas en 2017, pendiente cierre administrativo y financiero.
- Construcción de obras de seguridad vial en las carreteras de Nicaragua, con ejecución de C\$21.9 millones y avance físico de 40.0%.
- Mejoramiento del tramo de carretera Rotonda Jean Paul Genie - Rotonda Ticuantepé, con ejecución de C\$12.0 millones y avance físico de 0.5%.

- Mejoramiento de la carretera La Garita - Empalme Tipitapa, con ejecución de C\$106.9 millones y avance físico de 4.9%.
- Mejoramiento del camino La California - San Diego en el Municipio de Villa El Carmen, con ejecución de C\$13.6 millones y avance físico de 96.9%.
- Construcción de la carretera Ticuantepe - Santo Domingo - San Judas – Nejapa, con ejecución de C\$0.5 millones, correspondiente a la administración del proyecto. El diseño y la supervisión de este proyecto se encuentra en proceso de licitación.
- Mejoramiento del camino el Boquete - Santa Ana en los municipios de El Crucero y Villa Carlos Fonseca, con ejecución de C\$12.8 millones correspondiente a la limpieza del derecho de vía. La obra se encuentra en proceso de licitación.
- Mejoramiento del camino Malacatoya - El Papayal, con ejecución de C\$41.8 millones y avance físico de 5.4%.
- Mejoramiento de la carretera Mulukukú – Siuna, con ejecución de C\$251.2 millones, y avance físico de 92.7%.
- Mejoramiento de la carretera Empalme Cerro Verde - Empalme El Portillo, con ejecución de C\$9.7 millones. Proyecto finalizado físicamente en el 2017, pendiente cierre financiero.
- Mejoramiento de la carretera Chinandega – Guasaule, con ejecución de C\$3.8 millones. Proyecto finalizado físicamente en 2017, pendiente cierre financiero y administrativo.
- Mejoramiento del camino La Paz Centro - Empalme Puerto Sandino, con ejecución de C\$57.0 millones y avance físico de 37.4%.
- Mejoramiento de la carretera Las Piedrecitas (km. 6+830) – Mateare, con ejecución de C\$164.8 millones y avance físico de 1.3%.
- Mejoramiento del camino Malacatoya - Victoria de Julio, con ejecución de C\$70.3 millones y avance físico de 13.4%.
- Mejoramiento del camino Pantasma – Wiwilí, con ejecución de C\$229.5 millones y avance físico de 68.0%.

- Mejoramiento del camino Los Chinamos - El Ayote, con ejecución de C\$355.3 millones y avance físico de 8.1%.
- Mejoramiento del camino Empalme Terrabona – Terrabona, con ejecución de C\$14.2 millones. Proyecto finalizado físicamente en 2017, pendiente cierre financiero.
- Mejoramiento del camino El Rama - Empalme Kukra Hill - Laguna de Perlas, con ejecución de C\$403.7 millones y avance físico de 40.6%.
- Mejoramiento de la carretera Rosita - Puerto Cabezas en la Región Autónoma de la Costa Caribe Norte, con ejecución de C\$3.5 millones, y avance físico de 90.0% (etapa de estudios y diseños).
- Mejoramiento del camino La Esperanza - Wapí - el Tortuguero, con ejecución de C\$305.9 millones y avance físico de 2.8%.
- Mejoramiento de la carretera Muy Muy - Matiguás - Río Blanco, con ejecución de C\$17.8 millones, correspondiente al tramo del sector urbano de Río Blanco. La contratación del tramo Muy Muy - Matiguás - Río Blanco se encuentra en proceso de licitación.
- Mejoramiento del camino Bocana de Paiwas - Villa Siquia, con ejecución de C\$0.8 millones. Etapa de estudios y diseños finalizada en 2017.
- Mejoramiento del camino Empalme Masigüe - Empalme La Corona, con ejecución de C\$0.6 millones y avance físico del 100.0% (etapa de estudios y diseños).
- Mejoramiento del camino El Portón - Santa Elisa - Empalme La Corona, con ejecución de C\$1.4 millones y avance físico de 100.0% (etapa de estudios y diseños).
- Mejoramiento del camino Empalme Wana Wana - San Pedro del Norte, con ejecución de C\$4.3 millones y avance físico del 100.0% (etapa de estudios y diseños).
- Mejoramiento del camino Macuelizo - Santa María en el departamento de Nueva Segovia, con ejecución de C\$51.0 millones y avance físico de 5.9%.
- Mejoramiento del Camino El Comején – Waslala, con ejecución C\$103.5 millones y avance físico de 18.0%.

- Construcción del puente Wiwilí, con ejecución de C\$3.0 millones y avance físico del 100.0% (etapa de estudios y diseños). Las obras se encuentran en proceso de licitación.
- Construcción del puente Panaloya sobre el tramo Granada – Malacatoya, con ejecución de C\$47.6 millones y avance físico de 60.9%.
- Construcción del puente Montefresco entre los municipios de Managua – Tipitapa, con ejecución de C\$48.5 millones. Proyecto finalizado en 2017, pendiente cierre administrativo y financiero.
- Mejoramiento del camino Cuapa – La Libertad, con ejecución de C\$1.5 millones. Los estudios y diseños de la etapa I fueron finalizados en 2017. Los estudios y diseños de la etapa II tienen un avance físico de 40.0%.
- Mejoramiento de puntos críticos en el carril de ascenso en el tramo Nejapa – Izapa, con ejecución de C\$1.0 millón y avance físico del 100.0% (etapa de estudios y diseños).
- Mejoramiento de la carretera Granada - Malacatoya, con ejecución de C\$62.1 millones y avance físico de 30.9%.
- Mejoramiento del camino Cárdenas – Colón, con ejecución de C\$88.8 millones y avance físico de 61.5%.
- Mejoramiento del camino La Libertad - San Pedro de Lóvago, con ejecución de C\$97.8 millones y avance físico de 49.0%.
- Mejoramiento del camino Morgan Point - Long Bay - Queen Hill en Corn Island, con ejecución de C\$6.6 millones y avance físico del 100%. Pendiente cierre administrativo y financiero.
- **Revestimiento de carreteras**, con ejecución de C\$52.9 millones y avance físico de 25.1 km en los municipios: Tipitapa, Juigalpa, La Libertad, El Rama, El Almendro, Jinotega, Granada, Telpaneca, San Juan del Río Coco, Villa El Carmen, Chichigalpa, San Juan del Río Coco, La Conquista, Boaco, El Jicaral y San Carlos.
- **Rehabilitación de caminos intermunicipales**, con ejecución de C\$217.7 millones y avance físico de 64.8 km en los municipios: Nagarote, Murra, Estelí, Achuapa, Pueblo Nuevo, San Francisco del

Norte, El Viejo, Granada, Juigalpa, San José de Bocay, Villa Sandino, El Castillo, Waslala, Waspam, Prinzapolka, Managua, Acoyapa, La Trinidad, Diriamba, Rosita, Bonanza, El Tortuguero, Matiguás, Pueblo Nuevo, San Rafael del Sur, Jinotepe, San José de los Remates, Larreynaga – Malpaisillo, Nueva Guinea, El Tuma - La Dalia, Altagracia, León, San Juan del Sur, Rosita, Jalapa, San Sebastián de Yalí, El Jicaral, San Francisco de Cuapa, Siuna, Santo Tomás, Camoapa, El Cuá, Masatepe, Managua, La Conquista y Rivas.

- **Drenaje de carreteras**, con ejecución de C\$127.3 millones y avance físico de 296.2 metros lineales en los municipios: Rosita, Nueva Guinea, Siuna, Waslala, San José de Bocay, Telpaneca, Puerto Cabezas, San Fernando, Jinotega, El Tortuguero, Muelle de los Bueyes, Camoapa, Somotillo, Jalapa, Mozonte, Granada, Santa María de Pantasma y León.
- Mejoras en la carretera Río Blanco - Puerto Cabezas con ejecución de C\$49.9 millones y avance físico de 51.5 km, en los municipios: Río Blanco, Mulukukú, Rosita y Puerto Cabezas.
- Mejoramiento de la carretera Boaco - Muy Muy - Río Blanco, con ejecución de C\$19.2 millones. Proyecto finalizado en 2017, pendiente cierre administrativo y financiero.
- Rehabilitación de la carretera San Lorenzo – Muhan, con ejecución de C\$148.7 millones, ejecutado directamente por el FOMAV, con un avance físico del 100.0%.

MINISTERIO DE SALUD.

El presupuesto actualizado del PIP es de C\$2,042.6 millones, de los que C\$645.2 millones (32.0%) corresponden a Rentas del Tesoro, C\$207.8 millones (10.0%) a Donaciones y C\$1,189.6 millones (58.0%) a Préstamos Externos En el primer semestre la ejecución fue de C\$500.3 millones, lo que representa un nivel de ejecución de 24.5% del PIP anual.

Resumen de la ejecución:

1. **Habilitación y Equipamiento del Instituto Nacional Tecnológico de la Salud:** Con ejecución financiera de C\$1.2 millones y avance físico acumulado de 90%. La obra se encuentra finalizada, pendiente entrega de equipos médicos.

2. **Construcción y Equipamiento de Hospital Primario en San Miguelito:** Con ejecución financiera de C\$26.2 millones y avance físico acumulado de 58%, previsto a finalizar en el mes de julio.
3. **Reemplazo y Equipamiento del Hospital Primario Gaspar García Laviana de San Juan del Sur:** Con ejecución financiera de C\$22.2 millones y avance físico acumulado de 52.0%, previsto a finalizar en el mes de noviembre.
4. **Reemplazo y Equipamiento del Hospital Primario Bello Amanecer de Quilalí:** Con ejecución financiera de C\$0.4 millones. Proyecto en proceso de licitación.
5. **Reemplazo y Equipamiento del Hospital Primario San José de Matiguás:** Con ejecución financiera de C\$0.2 millones. Proyecto en proceso de licitación, en etapa de recepción de ofertas.
6. **Construcción y Equipamiento del Puesto de Salud Familiar y Comunitario de la Comunidad las Barandas en Siuna:** Con ejecución financiera C\$0.4 millones. Proyecto en proceso de licitación, en etapa de recepción de ofertas.
7. **Construcción y Equipamiento de Puesto de Salud Familiar y Comunitario del Sector 1 Urbano en Puerto Cabezas:** Con ejecución financiera de C\$0.4 millones.
8. **Construcción y Equipamiento del Puesto de Salud Familiar y Comunitario San Ramón en San Carlos:** Con ejecución financiera de C\$3.7 millones y avance físico acumulado de 88.9%, previsto a finalizar en el mes de abril.
9. **Reemplazo y Equipamiento del Puesto de Salud Familiar y Comunitario de la Comunidad Teotecacinte en Jalapa:** Con ejecución financiera de C\$0.4 millones, correspondiente al pago final de los estudios y diseños.
10. **Reemplazo y Equipamiento del Puesto de Salud Familiar y Comunitario de la Comunidad Cuatro Esquinas en Río Blanco:** Con ejecución financiera de C\$2.7 millones y avance físico acumulado de 29.9%, previsto a finalizar en el mes de junio.
11. **Reemplazo y Equipamiento del Puesto de Salud Familiar y Comunitario La Colonia en Wivilí:** Con ejecución financiera de C\$0.4 millones. La

obra se había adjudicado; sin embargo, el contratista rescindió al contrato por inaccesibilidad al sitio.

12. **Reemplazo y Equipamiento del Puesto de Salud Familiar y Comunitario Halouver en Prinzapolka:** Con ejecución financiera C\$0.6 millones, correspondiente al pago final de los Estudios de preinversión, en etapa de firma la obra.
13. **Reemplazo de Casa Materna de la Comunidad Las Quebradas en Siuna:** Con ejecución financiera de C\$1.4 millones y avance físico acumulado de 98.4%.
14. **Construcción de Vivienda para Personal de Salud en la Comunidad Ayapal en San José de Bocay:** Con ejecución financiera de C\$3.7 millones y avance físico acumulado de 87.5%
15. **Construcción de Vivienda para Personal de Salud en Bonanza:** Con ejecución financiera de C\$5.1 millones y avance físico acumulado de 94.9%.
16. **Reemplazo y Equipamiento del Centro de Salud Familiar en Sutiaba:** Con ejecución financiera de C\$5.1 millones y avance físico acumulado de 22%.
17. **Reemplazo y Equipamiento del Centro de Salud Familiar en Mateare:** Ejecución financiera de C\$0.2 millones, correspondiente al pago final de los estudios de preinversión.
18. **Mejoramiento y Equipamiento del Hospital Primario Oswaldo Padilla en Waspam:** Con ejecución financiera de C\$8.5 millones y avance físico acumulado del 100%.
19. **Construcción y Equipamiento del Hospital Primario en el Ayote:** Con ejecución financiera de C\$1.0 millón, correspondiente al pago final de los estudios de preinversión, obra en proceso de licitación.
20. **Reemplazo y Equipamiento del Centro de Salud Familiar de San Francisco del Norte:** Con ejecución financiera de C\$0.6 millones, correspondiente al pago final de los estudios de preinversión, obra en proceso de licitación.
21. **Rehabilitación de Vivienda para Personal de Salud en Corn Island:** Con ejecución financiera de C\$1.6 millones y avance físico acumulado del 100%, obra finalizada en el mes de mayo.

22. **Construcción de Casa Materna en Wiwilí de Nueva Segovia:** Con ejecución financiera de C\$0.3 millones, correspondiente al pago de los estudios de preinversión. La obra se espera contratar en el mes de octubre.
23. **Construcción y Equipamiento del Hospital Departamental de Chinandega:** Con ejecución financiera de C\$356.1 millones. Lo ejecutado corresponde a pago de los estudios y pago parcial del adelanto de la obra.
24. **Rehabilitación del Hospital Departamental Victoria Motta de Jinotega:** Con ejecución financiera de C\$5.8 millones. Lo ejecutado corresponde a la actividad de equipamiento.
25. **Reemplazo y Equipamiento del Hospital Oscar Danilo Rosales Argüello en León:** Con ejecución financiera de C\$31.4 millones. Proyecto en proceso de licitación y lo ejecutado corresponde al pago de los estudios y diseños.
26. **Rehabilitación y Equipamiento del Hospital Humberto Alvarado de Masaya:** Con ejecución financiera de C\$10.0 millones y avance físico acumulado del 100% en la obra rehabilitación del bloque quirúrgico.
27. **Mejoramiento y Equipamiento del Hospital Luis Felipe Moncada de San Carlos:** Con ejecución financiera de C\$2.9 millones, correspondiente a la actividad de equipamiento.
28. **Mejoramiento y Equipamiento del Hospital Psicosocial José Dolores Fletes en Managua:** Con ejecución financiera de C\$0.3 millones. Proyecto en proceso de licitación.
29. **Mejoramiento y Equipamiento del Hospital Bertha Calderón en Managua:** Con ejecución financiera de C\$8.9 millones y avance físico de 5.0%.
30. **Mejoramiento y Equipamiento del Hospital Manolo Morales en Managua:** Con ejecución financiera de C\$0.2 millones, correspondiente a cancelación de instalación de dos tanques de agua.

MINISTERIO DE EDUCACIÓN

El PIP actualizado es de C\$1,218.2 millones y la ejecución fue de C\$60.1 millones, lo que representa un nivel de ejecución de 4.9% del PIP. A nivel de fuente de financiamiento presenta una ejecución de 6.3% de Rentas del Tesoro, 7.4% en Donaciones Externas y 0.0% en Préstamos Externos.

Resumen de la ejecución:

- Construcción de talleres para reparación de mobiliario escolar, con ejecución financiera de C\$2.6 millones y avance físico de 73.8%. La obra finalizó físicamente en abril.
- Mejoramiento y equipamiento de aulas multigrado en primaria a nivel nacional, con ejecución financiera de C\$18.5 millones y avance físico de 39.9%. El proyecto cuenta con 68 obras y una actividad; de estas, 33 obras se encuentran en ejecución. El contratista se encuentra en el proceso final de ingreso de todo el mobiliario escolar, posterior a ello se realizará la inspección final y cierre financiero. Se han presentado atrasos con la ejecución de las obras adicionales, debido a que el contratista se le imposibilitó ingresar materiales a los sitios debido a los tranques en las calles con destino al Caribe Norte y Sur. El resto de obras y actividad se encuentra en proceso de licitación en la etapa de Análisis de Ofertas.
- Mejoramiento de centros de educación primaria a nivel nacional, con ejecución financiera de C\$7.7 millones y avance físico de 69.0%. El proyecto cuenta con 10 obras; de estas, dos se encuentran finalizadas, 5 en proceso de licitación y 3 no han iniciado proceso de licitación.
- Mejoramiento del centro escolar Rosario Murillo en Puesto Cabezas, con ejecución financiera de C\$8.4 millones y avance físico de 30.2%. Se han presentado atrasos en la ejecución física y financiera, debido a la definición del Banco de materiales a utilizar por el contratista, las constantes lluvias en la zona, así como los tranques en Mulukukú y Rio Blanco, que han imposibilitado al contratista el ingreso de materiales desde la capital a la Ciudad de Bilwi.
- Los proyectos: Rehabilitación, ampliación y equipamiento del Instituto Nacional Juan José Rodríguez en Jinotepe y Mejoramiento y equipamiento del Instituto Nacional Francisco Luis Espinoza en Estelí, con ejecución financiera de C\$3.1 millones el primero y C\$10.7 millones el segundo. Las obras de ambos proyectos presentan avance

físico de 45.0% el primero y 51.8% el segundo. El contratista envió comunicación al MINED donde indica suspensión temporal de obras debido al peligro de los trabajadores por los acontecimientos sociopolíticos sucedidos en nuestro país (tranques en el Municipio de Jinotepe y Diriamba), dificultando a su vez el ingreso de materiales.

- Mejoramiento de institutos de secundaria a nivel nacional, con una ejecución financiera de C\$1.6 millones y avance físico de 47.4%. El proyecto cuenta con 3 obras, 2 se encuentran finalizadas y 1 en adjudicación.
- Mejoramiento de instalaciones deportivas en centros escolares en la Región Centro, con ejecución financiera de C\$1.6 millones y avance físico de 55.3%. El proyecto cuenta con 5 obras; de estas, 3 se encuentran en ejecución y 2 en proceso de licitación en la etapa de Preparación de TdR.
- Mejoramiento de instalaciones deportivas en centros escolares en la Región Pacífico, con ejecución financiera de C\$0.8 millones y avance físico de 62.8%. El proyecto cuenta con 4 obras; de estas, 2 se encuentran en ejecución y 2 en proceso de licitación en la etapa de Preparación de TdR.
- Mejoramiento de aulas taller en centros de educación especial a nivel nacional, con ejecución financiera de C\$2.3 millones y avance físico de 91.5%. El proyecto cuenta con 3 obras, 1 se encuentra finalizada física y financieramente, 1 se encuentra en gestión de avalúo #3 y final para finiquito total y la otra en proceso de licitación en la etapa de adjudicación.
- Rehabilitación de infraestructura de centros de formación técnica y profesional a nivel nacional, con ejecución financiera de C\$2.8 millones.

MINISTERIO DE GOBERNACIÓN

El PIP anual es de C\$380.1 millones, financiados con Rentas del Tesoro. La ejecución es de C\$81.2 millones, equivalente a 21.4% con respecto al PIP anual.

Resumen de la ejecución:

- **Construcción y equipamiento del Centro Penitenciario de Bluefields:** Con ejecución financiera de C\$8.4 millones y ejecución física de 33.9%. Proyecto de arrastre con fecha de finalización programada para el mes de julio.
- **Mejoramiento y ampliación del sistema hidrosanitario en el centro penitenciario de Estelí:** Con ejecución financiera de C\$13.3 millones y ejecución física de 69.0%. Proyecto de arrastre y su fecha de finalización en el mes de septiembre de 2018.
- **Ampliación de la Capacidad de Albergue de los establecimientos penitenciarios a nivel nacional:** Con ejecución financiera de C\$44.7 millones, con avance físico de 41.6% (10,323.4 m²) correspondiente a la tercera fase de ampliación de los establecimientos penitenciarios en: Tipitapa, Matagalpa, Juigalpa y Granada y el 24.9% (3,920 uds.) en la actividad de equipamiento para los centros penitenciarios a nivel nacional. Proyecto de arrastre, el cual finaliza en el mes de diciembre 2018.
- **Construcción del Edificio de la Dirección de Operaciones Tácticas en el Centro Penitenciario de Tipitapa:** Con ejecución financiera de C\$10.1 millones y ejecución física del 100% (1,560.8 m²).
- **Reemplazo y Ampliación de la Estación de Bomberos de Bluefields:** Con ejecución financiera de C\$4.7 millones y ejecución física de 31.4% (452.7 m²). Proyecto de arrastre y que finaliza en el mes de abril del año 2019.

POLICÍA NACIONAL

El PIP anual es de C\$366.1 millones (C\$187.8 millones con Rentas del Tesoro y C\$178.3 millones con Préstamo Externo BCIE). La ejecución es de C\$71.7 millones (C\$39.8 millones con Rentas del Tesoro y C\$31.9 millones con Préstamo Externo BCIE), equivalente a 19.6 % con respecto al PIP anual.

Resumen de la ejecución:

- **Reemplazo y equipamiento del Edificio Dirección de Auxilio Judicial, Managua:** Con ejecución financiera de C\$18.0 millones y ejecución física de 73.9 % (2,316.9 m²). Proyecto de arrastre, cuya fecha de finalización es para el mes de diciembre 2018.

- **Reemplazo y Equipamiento de la Delegación Policial en San Rafael del Sur, Managua:** Con ejecución financiera de C\$8.9 millones. Los pagos corresponden al adelanto de obras, la cual debido a la coyuntura actual ha sufrido retrasos en su ejecución.
- **Reemplazo y Equipamiento de la Delegación Policial en San Ramón, Matagalpa:** Con ejecución financiera de C\$1.5 millones. Los pagos corresponden a la cancelación de los estudios y diseños (finalizados en el mes de abril) y al adelanto de obras, la cual debido a la coyuntura actual ha sufrido retrasos en su ejecución.
- **Reemplazo y Equipamiento de la Delegación Policial en El Viejo, Chinandega:** Con ejecución financiera de C\$3.9 millones. Los pagos corresponden a la cancelación de los estudios y diseños (finalizados en el mes de mayo) y al adelanto de obras, la cual debido a la coyuntura actual ha sufrido retrasos en su ejecución.
- **Reemplazo y Equipamiento de la Delegación Policial en Santo Tomás del Norte, Chinandega:** Con ejecución financiera de C\$0.3 millones. Los pagos corresponden a la cancelación de los estudios y diseños, los cuales finalizaron en el mes de abril. El contrato de obras está firmado; sin embargo, debido a la coyuntura actual la entrega de sitio no ha sido efectiva y por ende no se ha pagado el adelanto.
- **Reemplazo y Equipamiento de la Delegación Policial en El Júcaro, Nueva Segovia:** Con ejecución financiera de C\$2.5 millones. Los pagos corresponden a compra de equipos de oficina (20 unidades) y al adelanto de obras, la cual debido a la coyuntura actual ha sufrido retrasos en su ejecución. La fecha de finalización está programada para el mes de agosto.
- **Reemplazo y Equipamiento de la Delegación Policial en Tola, Rivas:** Con ejecución financiera de C\$0.3 millones. Los pagos corresponden a la cancelación de los estudios y diseños, los cuales finalizaron en el mes de mayo. El contrato de obras está firmado; sin embargo, debido a la coyuntura actual, la entrega de sitio no ha sido efectiva y por ende no se ha pagado el adelanto.
- **Reemplazo y Equipamiento de la Delegación Policial en Altagracia, Rivas:** Ejecución financiera de C\$1.0 millón. Los pagos corresponden a compra de equipos de oficina (20 unidades) y al adelanto de obras, la cual debido a la coyuntura actual ha sufrido retrasos en su ejecución. La fecha de finalización está programada para el mes de agosto.

- **Reemplazo y Equipamiento de la Delegación Policial en Masatepe, Masaya:** Con ejecución financiera de C\$1.5 millones. Los pagos corresponden a la cancelación de los estudios y diseños (finalizados en el mes de abril) y al adelanto de obras, la cual debido a la coyuntura actual ha sufrido retrasos en su ejecución. La fecha de finalización está programada para el mes de noviembre.
- **Reemplazo y Equipamiento de la Delegación Policial en Morrito, Río San Juan:** Con ejecución financiera de C\$1.6 millones. Los pagos corresponden a la cancelación de los estudios y diseños (finalizados en el mes de marzo) y al adelanto de obras, la cual debido a la coyuntura actual ha sufrido retrasos en su ejecución. La fecha de finalización está programada para el mes de octubre
- **Reemplazo y Equipamiento de la Delegación Policial en Bluefields:** Con ejecución financiera de C\$6.1 millones y ejecución física acumulada de 17.2% (511.0 m²). Proyecto de arrastre y su fecha de finalización en el año 2019.
- **Mejoramiento y Ampliación de la Cobertura del Sistema de Radio Comunicación Troncalizado de la Policía Nacional:** Con ejecución financiera de C\$19.6 millones, correspondiente a la adquisición de equipos terminales para el mejoramiento del sistema de radio comunicación troncalizado.
- **Rehabilitación y Equipamiento en las áreas de Servicios Policiales de la Delegación Masaya:** Ejecución financiera de C\$0.1 millones. Equipamiento correspondiente a la adquisición de aires acondicionados (2 unidades).
- **Reemplazo y Equipamiento de la Delegación Policial en San Isidro, Matagalpa:** Con ejecución financiera de C\$0.8 millones y ejecución física de 100% (168 m²). Proyecto de arrastre, que finalizó en el mes de junio.
- **Ampliación y Equipamiento para la Cobertura Rural Municipal de la Policía Nacional:** Con ejecución financiera de C\$0.7 millones. La actividad de supervisión presenta un avance de 4.7%.
- **Fortalecimiento de la Seguridad Vial de la Policía Nacional:** Con ejecución financiera de C\$4.7 millones. Se ha ejecutado el 93.0 % en la actividad de equipamiento.

MINISTERIO DE HACIENDA Y CRÉDITO PÚBLICO

El PIP anual es de C\$735.0 millones, de los cuales C\$41.5 millones corresponde a fuente de Rentas del Tesoro y C\$693.5 millones a Préstamo Externo y presenta ejecución financiera de C\$134.1 millones con fuente de Préstamo Externo (BID), que corresponde a un nivel de ejecución de 18.2% del PIP anual.

Resumen de la ejecución:

- Construcción y Equipamiento de las Instalaciones Fronterizas en San Pancho, con ejecución financiera de C\$3.3 millones y ejecución física de 13.8%. El proyecto cuenta con una obra y tres actividades, la actividad de administración se encuentra en proceso de recepción de ofertas.
- Reemplazo y Equipamiento de las Instalaciones Fronterizas en Peñas Blancas, con ejecución financiera de C\$110.0 millones y ejecución física de 11.9%. El proyecto cuenta con dos obras y tres actividades; la obra Construcción del Tiangué se encuentra en proceso de Adjudicación y se espera la firma del contrato en julio del corriente.
- Reemplazo y Equipamiento de las Instalaciones Fronterizas en el Guasaule, con ejecución financiera de C\$19.6 millones y ejecución física de 20.9%. El proyecto cuenta con una obra y tres actividades; la ejecución se concentra en la obra de reemplazo y en las actividades de administración y estudio de factibilidad.
- Reemplazo y Equipamiento del Edificio de Ventanilla Única de Comercio Exterior de Nicaragua en Managua, con ejecución financiera de C\$1.2 millones y ejecución física de 1.7%. El proyecto cuenta con una obra y tres actividades; la ejecución pertenece a la actividad de administración.

MINISTERIO DE ENERGÍA Y MINAS

El PIP anual es de C\$534.9 millones, de los cuales C\$119.1 millones corresponden a Rentas del Tesoro, C\$18.1 millones a Donación Externa y C\$397.7 millones a Préstamo Externo. Refleja ejecución de C\$21.7 millones, que representa 4.1% con respecto a la asignación anual.

Resumen de la Ejecución:

- Electrificación Rural, con ejecución de C\$3.0 millones correspondiente a la Unidad Ejecutora, verificación y levantamiento.
- Expansión de Cobertura en Zonas Aisladas con Fuentes Renovables (PNESER-C3), con una ejecución de C\$0.2 millones correspondiente a la Unidad Ejecutora y la supervisión.
- Pre-inversión y Estudios de Proyectos de Generación de Energía Renovable (PNESER-C4), con una ejecución de C\$11.3 millones y ejecución física de 50%. La firma consultora entregó el informe de avance del estudio de factibilidad y diseños finales para proyectos hidroeléctricos.
- Instalación de Sistemas Solares Térmicos en Instituciones Públicas (PNESER-C5), con ejecución de C\$5.3 millones correspondiente a la Unidad Ejecutora y supervisión.
- Instalación de Sistemas Fotovoltaicos en la RACCN, con ejecución de C\$1.9 millones correspondiente a la Unidad Ejecutora. No refleja avance físico de los estudios, debido a que el EXIMBANK/KOREA ha tomado más tiempo en la emisión de No Objeción a los documentos de diseño final y de licitación de las obras.

MINISTERIO DEL AMBIENTE Y RECURSOS NATURALES

El PIP 2018 del MARENA es de C\$88.6 millones, de los cuales C\$18.6 millones corresponden a Donación Externa y C\$70.0 millones a Rentas del Tesoro. La ejecución financiera acumulada enero - junio es de C\$9.3 millones, equivalente a 10.5% de su asignación anual.

Resumen de la ejecución:

- Mejoramiento de oficinas administrativas en delegaciones territoriales del MARENA, con ejecución financiera de C\$7.5 millones, para un grado de ejecución de 26.1%.
- Mejoramiento de infraestructura para vigilancia y control de Reservas, con ejecución financiera de C\$0.6 millones, para un grado de ejecución de 1.9%.

- Mejoramiento de la capacidad del sistema de captación de agua potable y su uso adecuado, con ejecución financiera de C\$1.2 millones.

CORTE SUPREMA DE JUSTICIA

El presupuesto actualizado del PIP es de C\$380.7 millones, correspondiente a la fuente de Rentas del Tesoro. En el primer semestre la ejecución fue de C\$111.6 millones, lo que representa un nivel de ejecución de 29.3% del PIP anual.

Resumen de la ejecución:

1. **Construcción del Complejo Judicial Departamental en Boaco:** Con ejecución financiera de C\$8.4 millones y ejecución física acumulada del 100%.
2. **Construcción del Complejo Judicial en Nueva Guinea:** Con ejecución financiera de C\$13.4 millones y avance físico acumulado de 67.1%. Proyecto afectado por los tranques en el país.
3. **Construcción del Complejo Judicial en Acoyapa:** Con ejecución financiera de C\$19.0 millones y avance físico acumulado de 54%, proyecto afectado por los tranques en el país.
4. **Construcción del Complejo Judicial en Tipitapa:** Con ejecución financiera de C\$21.9 millones y avance físico acumulado de 25.7%, proyecto afectado por los tranques en el país.
5. **Ampliación del Complejo Judicial Departamental en Matagalpa:** Con ejecución financiera de C\$8.0 millones y avance físico acumulado de 61.4%.
6. **Construcción del Complejo Judicial en El Rama:** Con ejecución financiera de C\$14.4 millones, y corresponde al pago del adelanto de la obra
7. **Construcción del Complejo Judicial Departamental en Carazo:** Con ejecución financiera de C\$5.2 millones; proyecto en proceso de licitación y la obra se espera contratar en el mes de agosto.

8. **Ampliación del Complejo Judicial en Chinandega:** Con ejecución financiera de C\$5.9 millones, correspondiente al pago del adelanto y primer avalúo; con ejecución física de 18.3%.
9. **Ampliación del Complejo Judicial en Rivas:** Con ejecución financiera de C\$5.7 millones, correspondiente al pago del adelanto y primer avalúo; con ejecución física de 17.2%.
10. **Ampliación del Complejo Judicial en León:** Con ejecución financiera de C\$9.5 millones, correspondiente al pago del adelanto.

GOBIERNO REGIONAL AUTÓNOMO COSTA CARIBE NORTE

El PIP anual es de C\$53.0 millones correspondientes a Rentas del Tesoro y la ejecución financiera enero - junio es de C\$35.7 millones, equivalente a 67.3% del PIP anual.

Resumen de la ejecución:

- Rehabilitación Estadio Municipal en Siuna, con ejecución financiera de C\$3.8 millones.
- Rehabilitación Estadio Municipal en Puerto Cabezas, con ejecución financiera de C\$2.7 millones.
- Rehabilitación del Edificio Complejo Autonomía del GRACCN y CRACCN en Puerto Cabezas, con ejecución financiera de C\$2.9 millones.
- Construcción de Viviendas Sociales en Puerto Cabezas, con ejecución financiera de C\$4.0 millones.
- Rehabilitación de Camino Productivo Koom - Bismona en Wangki Twi, en Waspam, con ejecución financiera de C\$4.5 millones.
- Mejoramiento del Sistema de Agua Potable en el Municipio de Waspam, con ejecución financiera de C\$3.0 millones.
- Construcción Parque Recreativo, Municipio de Rosita, con ejecución financiera de C\$5.3 millones.
- Mejoramiento de Camino Productivo Circunvalación, Municipio de Bonanza, con ejecución financiera de C\$0.5 millones.

- Mejoramiento Barcaza Rio Wawa, Municipio Puerto Cabezas, con ejecución financiera de C\$3.2 millones.
- Construcción de Puente Sukwas, Warbanka y Usupum, con ejecución financiera de C\$1.6 millones.
- Construcción de Sistema De Agua Potable y Saneamiento en Floripon, Busma y San Marcos Nasawe, Municipio de Siuna, con ejecución financiera de C\$2.0 millones.
- Rehabilitación Camino Productivo Greyton/ La Gloria/ Los Milagros, Municipio Puerto Cabezas, con ejecución financiera de C\$1.5 millones, para un grado de ejecución de 75.0%.
- Rehabilitación Oficinas de Enlace Costa Caribe, con ejecución financiera de C\$0.7 millones, para un grado de ejecución de 70.0%.

GOBIERNO REGIONAL AUTÓNOMO COSTA CARIBE SUR

El PIP anual es de C\$57.0 millones, correspondiente a Rentas del Tesoro y la ejecución financiera acumulada enero - junio es de C\$40.2 millones, equivalente a 70.5% de su asignación anual.

Resumen de la ejecución:

- Construcción de Plaza Parque en el Municipio de Bluefields, con ejecución financiera de C\$0.5 millones.
- Construcción de Complejo Comercial Congresista Horatio Hodgson en el Municipio de Bluefields-RACCS, con ejecución financiera de C\$16.0 millones.
- Construcción del Centro de Formación y Capacitación Técnica Regional en el Municipio de Bluefields, con ejecución financiera de C\$1.3 millones.
- Construcción de Estadio de Fútbol en Bluefields, con ejecución financiera de C\$3.0 millones.
- Construcción de Casa Museo de La Comunidad Afrodescendiente de la Raccs. Municipio de Bluefields, con ejecución financiera de C\$2.7 millones.

- Reparación de Edificios del Consejo y Gobierno Regional Autónomo Atlántico Sur, con ejecución financiera de C\$6.8 millones.
- Construcción de Muro de Protección en Little Corn Island, con ejecución financiera de C\$3.0 millones.
- Construcción de Complejo Deportivo en Corn Island, con ejecución financiera de C\$3.0 millones.
- Construcción de Gimnasio Multiuso en Laguna de Perlas, con ejecución financiera de C\$1.5 millones.
- Construcción de Mercado Mayorista y Centro de Convivencias de Bluefields, con ejecución financiera de C\$2.4 millones.

EMPRESA NICARAGÜENSE DE ACUEDUCTOS Y ALCANTARILLADOS SANITARIOS

El PIP anual con **transferencia de capital del Gobierno Central** es de C\$664.7 millones y la ejecución fue de C\$280.8 millones, lo que significa 42.2% del PIP anual. A nivel de fuente de financiamiento, la ejecución con Rentas del Tesoro es de 41.8%, en Donación Externa 38.4% y Préstamos Externos 55.3%.

Resumen de la ejecución:

- Mejoramiento y ampliación del sistema de alcantarillado sanitario de la ciudad de Masaya, con ejecución financiera de C\$1.0 millón y ejecución física de 8.7%.
- Mejoramiento y ampliación de los sistemas de agua potable y alcantarillado sanitario de la ciudad de Granada, con ejecución financiera de C\$74.8 millones y ejecución física de 21.1%.
- Mejoramiento del sistema de agua potable y construcción del alcantarillado sanitario de la ciudad de Bluefields, con ejecución financiera de C\$3.1 millones y ejecución física de 20.0%.
- Construcción del sistema de alcantarillado sanitario de la ciudad de Condega, con ejecución financiera de C\$0.8 millones y ejecución física de 19.5%.
- Mejoramiento y ampliación del sistema de agua potable y construcción del sistema de alcantarillado sanitario de la ciudad de

Bilwi, con ejecución financiera de C\$120.0 millones y ejecución física de 21.7%.

- Mejoramiento y ampliación del sistema de agua potable de la ciudad de Nueva Guinea, con ejecución financiera de C\$1.2 millones y ejecución física de 23.4%.
- Mejoramiento y ampliación del sistema de agua potable de la ciudad de Rivas, con ejecución financiera de C\$1.2 millones y ejecución física de 22.9%.
- Mejoramiento y ampliación del sistema de agua potable de la ciudad de Masaya, con ejecución financiera de C\$0.7 millones y ejecución física de 10.6%.
- Construcción y equipamiento de pozos en el municipio de Managua, con ejecución financiera de C\$18.0 millones y ejecución física de 10%.
- Construcción y equipamiento de pozos en el departamento de Masaya, con ejecución financiera de C\$2.5 millones y ejecución física de 15.9%.
- Construcción y equipamiento de pozos en el departamento de León, con ejecución financiera de C\$1.6 millones y ejecución física de 40.5%.
- Ampliación de las redes de agua potable y alcantarillado sanitario en el departamento de Managua, con ejecución financiera de C\$11.7 millones. El proyecto cuenta con 3 obras.
- Ampliación de las redes de agua potable en el departamento de Carazo, con ejecución financiera de C\$1.8 millones. El proyecto cuenta con 3 obras.
- Ampliación de las redes de agua potable y alcantarillado sanitario en el departamento de León, con ejecución financiera de C\$4.1 millones. El proyecto cuenta con 3 obras.
- Ampliación de las redes de agua potable y alcantarillado sanitario en el departamento Rivas, con ejecución financiera de C\$2.2 millones. El proyecto cuenta con 14 obras.
- Ampliación de las redes de agua potable y alcantarillado sanitario en el departamento de Chinandega, con ejecución financiera de C\$1.9 millones. El proyecto cuenta con 4 obras.

- Ampliación de las redes de agua potable en la ciudad de Jinotega, con ejecución financiera de C\$0.8 millones. El proyecto cuenta con una obra.
- Ampliación de las redes de agua potable y alcantarillados sanitarios en la ciudad de San Carlos, con ejecución financiera de C\$4.2 millones. El proyecto cuenta con 2 obras.
- Ampliación de las redes de agua potable en el departamento de Chontales, con ejecución financiera de C\$1.1 millones. El proyecto cuenta con 2 obras.
- Ampliación de las redes de agua potable y alcantarillado sanitario en el departamento de Boaco, con ejecución financiera de C\$0.6 millones. El proyecto cuenta con una obra.
- Ampliación de las redes de agua potable y alcantarillado sanitario en el departamento de Estelí, con ejecución financiera de C\$1.9 millones. El proyecto cuenta con 2 obras.
- Ampliación de las redes de agua potable y alcantarillado sanitario en el departamento de Granada, con ejecución financiera de C\$2.4 millones. El proyecto cuenta con 6 obras.
- Ampliación de las redes de agua potable y alcantarillado sanitario en la RACCN, con ejecución financiera de C\$1.8 millones. El proyecto cuenta con 4 obras.
- Ampliación de las redes de agua potable en la RACCS, con ejecución financiera de C\$1.2 millones. El proyecto cuenta con 2 obras.
- Construcción del sistema de alcantarillado y planta de tratamiento de la ciudad de Juigalpa, con ejecución financiera de C\$2.4 millones y ejecución física anual de 11.0%, que corresponde a la actividad de supervisión.
- Construcción y equipamiento de pozos en el departamento de Chinandega, con ejecución financiera de C\$1.5 millones y ejecución física de 39.6%.
- Construcción y equipamiento de pozos en el departamento de Chontales, con ejecución financiera de C\$3.0 millones y ejecución física de 42.0%.

- Mejoramiento del sistema de tratamiento de aguas residuales de Managua, con ejecución financiera de C\$2.6 millones y ejecución física de 20.4%.
- Ampliación de la cobertura de micro medición de agua potable a nivel nacional, con ejecución financiera de C\$8.0 millones y ejecución física de 24.7%.
- Mejoramiento y ampliación del sistema de agua potable en la ciudad de El Rama-La Esperanza, con ejecución financiera de C\$1.2 millones.
- Construcción y equipamiento de pozos en el departamento de Estelí, con ejecución financiera de C\$1.5 millones.

EMPRESA NACIONAL DE TRANSMISIÓN ELÉCTRICA

El PIP anual con **transferencias de capital del Gobierno Central** es de C\$839.3 millones, de los cuales C\$341.0 millones corresponden a Rentas del Tesoro, C\$ 45.1 millones a Donación Externa y C\$ 453.3 millones a Préstamo Externo. Registra ejecución de C\$181.5 millones, que representa 21.6% con respecto a la asignación anual.

Resumen de la ejecución:

- Construcción subestaciones y líneas de transmisión en Yalí, Ocotal, El Sauce, Terrabona y ampliación de subestaciones Estelí y San Ramón-PNESER, con ejecución de C\$1.8 millones, correspondiente a la Unidad Ejecutora.
- Construcción de Subestación y Línea de Transmisión 138 Kv en El Cuá y La Dalia y Ampliación de Subestación San Ramón-PNESER, con ejecución de C\$5.9 millones, correspondiente a la Unidad Ejecutora.
- Construcción de Líneas de Transmisión para Conectar las Plantas Eólicas Eolo y Blue Power, con ejecución de C\$1.8 millones, correspondiente a la Unidad Ejecutora.
- Construcción Línea de Transmisión para Conectar la Planta Hidroeléctrica Tumarín, con ejecución de C\$6.9 millones, correspondiente a la Unidad Ejecutora.

- Construcción de red de distribución eléctrica rural en los departamentos de Nueva Segovia, Madriz, Estelí, Jinotega y Matagalpa (PNESER), con ejecución de C\$34.1 millones, correspondiente a la Unidad Ejecutora y la supervisión.
- Normalización del servicio eléctrico en asentamientos Sector Managua (PNESER), con ejecución de C\$9.6 millones, correspondiente a la Unidad Ejecutora y la supervisión.
- Construcción de subestación San Juan del Sur y Línea de Transmisión San Juan del Sur-La Virgen, con ejecución de C\$0.8 millones, correspondiente a la Unidad Ejecutora.
- Construcción de subestación en el Aeropuerto Internacional Augusto César Sandino de Managua, con ejecución de C\$0.8 millones, correspondiente a la Unidad Ejecutora.
- Electrificación de Nicaragua (PELNICA-FASE II), con ejecución total de C\$9.0 millones; C\$5.1 millones correspondiente a la Unidad Ejecutora y C\$3.9 millones que corresponde al 100% de los créditos presupuestarios asignados a la actividad Adquisición de Materiales para la Construcción de Redes de Distribución Eléctrica.
- Construcción de subestación Carlos Fonseca y Líneas de Transmisión Villa El Carmen - Carlos Fonseca - Las Colinas y San Rafael del Sur, con ejecución de C\$2.4 millones, correspondiente a la Unidad Ejecutora.
- Ampliación y refuerzos en el sistema de transmisión de electricidad de Nicaragua, con ejecución de C\$18.8 millones y avance físico de 65%.
- Ampliación de la red de datos de Banda Ancha - ENATREL, con ejecución de C\$23.0 millones, correspondiente a la Unidad Ejecutora.
- Mejoramiento del sistema de transmisión de Nicaragua, con ejecución de C\$52.8 millones, correspondiente a la Unidad Ejecutora.
- Construcción subestación central y línea de transmisión de doble circuito, con ejecución de C\$6.0 millones, correspondiente a la Unidad Ejecutora.
- Mejoramiento de la red de distribución eléctrica y sistema de medición en el departamento de Managua, con ejecución de C\$2.6 millones, correspondiente a la Unidad Ejecutora y supervisión.

- Rehabilitación de la red de distribución eléctrica en el departamento de Managua, con ejecución de C\$5.1 millones, correspondiente a la Unidad Ejecutora y la supervisión.

INSTITUTO DE PROTECCIÓN Y SANIDAD AGROPECUARIA

El PIP anual es de C\$171.2 millones, de los cuales C\$147.5 millones corresponden a Préstamo Externo y C\$23.7 millones a Rentas del Tesoro. La ejecución financiera acumulada de enero - junio es de C\$62.6 millones, equivalente a 36.6% del PIP anual.

Resumen de la ejecución:

- Construcción del laboratorio de microbiología en Managua, con ejecución financiera de C\$54.6 millones y ejecución física de 96.8%.
- Construcción del Edificio Administrativo del Instituto de Protección y Sanidad Agropecuaria en Managua, con ejecución financiera de C\$6.4 millones.
- Construcción del Puesto de Cuarentena Agropecuaria en El Rama, con ejecución financiera de C\$0.4 millones y ejecución física del 100%.
- Construcción del Puesto de Cuarentena Agropecuaria en Corinto, con ejecución financiera de C\$0.4 millones y ejecución física del 100%.
- Construcción del Puesto de Cuarentena Agropecuaria en Managua, con ejecución financiera de C\$0.4 millones y ejecución física del 100%.
- Construcción del Laboratorio Fitosanitario en Managua, con ejecución financiera de C\$0.5 millones.

INSTITUTO NACIONAL TECNOLÓGICO

El PIP anual **con transferencia de capital del Gobierno Central** es de C\$34.5 millones con Rentas del Tesoro y la ejecución es C\$10.8 millones, lo que representa un desempeño de 31.3% del PIP.

Resumen de la ejecución:

- Reemplazo y equipamiento del instituto técnico agropecuario Marcos Homero Guatemala, Jinotega, con ejecución financiera de C\$1.0 millones y avance físico de 77.8%. El proyecto cuenta con 2 obras.
- Reemplazo, ampliación y equipamiento del instituto técnico administración y economía Juan de Dios Muñoz Reyes, León, con ejecución financiera de C\$9.8 millones. El proyecto cuenta con 4 obras.

INSTITUTO NICARAGÜENSE DE CULTURA

El PIP actualizado es de C\$17.2 millones en Rentas del Tesoro y la ejecución financiera es de C\$13.3 millones, lo que representa un desempeño de 77.3% del PIP.

Resumen de la ejecución:

- Mejoramiento de la infraestructura del sitio histórico Palacio Nacional de la Cultura en Mangua, con ejecución financiera de C\$3.8 millones. El proyecto cuenta con 3 obras que se encuentran en proceso de licitación (2 en Preparación de TdR y 1 en Publicación de Pliego).
- Habilitación y equipamiento del centro cultural Colonia Dambach en Managua, con ejecución de C\$2.2 millones. El proyecto cuenta con 3 obras; de estas, 2 se encuentran en proceso de licitación en la etapa de Publicación de Pliegos y la otra en ejecución.
- Mejoramiento y ampliación de la infraestructura del centro cultural Antiguo Gran Hotel en Managua, con ejecución de C\$7.3 millones. El proyecto cuenta con 2 obras que se encuentran en proceso de licitación en la etapa de Preparación de TdR.

TEATRO NACIONAL RUBÉN DARÍO

El PIP actualizado es de C\$12.2 millones en Rentas del Tesoro, y la ejecución es de C\$4.0 millones, lo que representa un desempeño de 32.8% del PIP y corresponde al proyecto de **Rehabilitación de la infraestructura del Teatro Nacional Rubén Darío**, con un avance físico de 93.0%. El proyecto cuenta con 7 obras y 4 actividades.

INSTITUTO NICARAGÜENSE DE ESTUDIOS TERRITORIALES

El PIP anual es de C\$10.8 millones financiados con Rentas del Tesoro. La ejecución es de C\$8.5 millones, equivalente a 78.7% con respecto al PIP anual.

Resumen de la ejecución:

- **Ampliación de la Red de Estaciones Meteorológicas en varios Departamentos:** Con ejecución financiera de C\$1.0 millón y avance físico de 64.1%, correspondiente a la obra construcción de la plazoleta para estación metrológica en Granada y adquisición de Estación Climatológica Telemétrica.
- **Reposición de Equipos para Mejorar El Sistema de Monitoreo de la Red Meteorológica Convencional Telemétrica:** Con ejecución financiera de C\$1.6 millones y ejecución física de 97.2%, correspondiente a la adquisición de equipo convencional y telemétrico.
- **Ampliación de la Red de Estaciones para la Vigilancia Meteorológica de la RACCS:** Con ejecución financiera de C\$1.2 millones y avance físico acumulado de 94.3%, correspondiente a la obra construcción de plazoletas y adquisición de Estación Meteorológica Telemétrica, en Bluefields.
- **Fortalecimiento de la Red Hidrométrica Nacional de Monitoreo:** Con ejecución financiera de C\$1.2 millones y avance físico acumulado de 98.5 %, corresponde a la adquisición de Equipos Hidrográficos.
- **Ampliación de la Red de Monitoreo Hidrológico en los Acuíferos del Pacífico de Nicaragua.** Con ejecución financiera de C\$0.5 millones y avance físico de 31.9%, correspondiente a actividades de equipamiento y supervisión.
- **Habilitación y Equipamiento del Centro Regional de alerta de Tsunami en América Central con sede en Nicaragua:** Con ejecución financiera de C\$0.2 millones y avance físico acumulado de 57.2%, que corresponde a la actividad de supervisión. En proceso de licitación la obra de Rehabilitación de la Central de Monitoreo y Estaciones Sísmicas y la adquisición de equipos de monitoreo para el centro de alerta de tsunami en Nicaragua.
- **Rehabilitación de Estaciones Hidrometeorológicas y Mareográficas a Nivel Nacional:** Con ejecución financiera de C\$1.7 millones y avance

físico acumulado de 87.1%, corresponde a actividades de supervisión y equipamiento.

- **Ampliación de la Red de Vigilancia Meteorológica a Nivel Nacional:** Con ejecución financiera de C\$1.0 millón y avance físico acumulado de 100%. Finalizó la obra de Construcción de Plazoleta Meteorológica en La Paz Centro.

CONSEJO NACIONAL DEL DEPORTE, LA EDUCACIÓN FÍSICA Y LA RECREACIÓN FÍSICA

El PIP anual es de C\$108.9 millones financiados con Rentas del Tesoro. La ejecución acumulada es de C\$74.8 millones, equivalente a 68.7% con respecto al PIP actualizado.

Resumen de la ejecución:

- **Mejoramiento y Ampliación del Complejo Deportivo Polideportivo España:** Con ejecución financiera de C\$8.1 millones. La actividad de equipamiento presenta un avance físico de 64.4% (561 unidades), correspondiente a la instalación de butacas para el Complejo Polideportivo España.
- **Aporte a las Municipalidades para Instalaciones Deportivas:** Con ejecución financiera de C\$66.7 millones, correspondiente al 100% del aporte a la Alcaldía de Managua.

FONDO DE INVERSIÓN SOCIAL DE EMERGENCIA.

El presupuesto actualizado del PIP es de C\$583.2 millones, de este monto C\$10.0 millones (2%) corresponden a Rentas del Tesoro, C\$197.4 millones (34%) a Donaciones Externas y C\$375.8 millones (68%) a Préstamos Externos. En el primer semestre la ejecución fue de C\$183.3 millones, lo que representa 31.4% del PIP anual.

Resumen de la ejecución:

1. **Ampliación de la Cobertura del Servicio Sostenible de Agua y Saneamiento Rural en la RACCN:** Con ejecución financiera de C\$15.4 millones, en las obras de agua y saneamiento en los municipios de Waspán, Rosita Puerto Cabezas y Prinzapolka.

2. **Ampliación de la Cobertura del Servicio Sostenible de Agua y Saneamiento Rural en la RACCS:** Con ejecución financiera de C\$30.8 millones y avance físico de 21%, en los municipios de Paiwas, El Rama, El Ayote, La Cruz de Río Grande, Desembocadura del Río Grande, Kukra Hill, Nueva Guinea y Corn Island. En proceso de licitación las obras del municipio de Laguna de Perlas.
3. **Ampliación de la Cobertura del Servicio Sostenible de Agua y Saneamiento Rural en Alto Wangki y Bocay:** Con ejecución financiera de C\$15.8 millones y corresponde a obras en San Andrés de Bocay, Kudahwas, Peñas Blancas y Yahabra Pankawas.
4. **Ampliación de la Cobertura del Servicio Sostenible de Agua y Saneamiento Rural en la Región del Pacífico:** Con ejecución financiera de C\$11.2 millones y avance físico promedio de 61%, en los municipios Santo Tomás del Norte, Santa Rosa del Peñón, Puerto Morazán, Somotillo y Villa Nueva.
5. **Ampliación de la cobertura del servicio sostenible de agua y saneamiento rural en la Región Central:** Con ejecución financiera de C\$28.9 millones y avance físico de 28%, en los municipios de Camoapa, Comalapa, La Libertad y Santa Lucía.
6. **Ampliación de la Cobertura del Servicio Sostenible de Agua y Saneamiento Rural en la Región Norte:** Con ejecución financiera de C\$20.3 millones y avance físico promedio de 36.0%, en los municipios de Macuelizo, Ciudad Antigua y Quilalí.
7. **Ampliación de la Cobertura del Servicio Sostenible de Agua y Saneamiento en Las Segovias:** Con ejecución financiera de C\$9.3 millones y avance físico promedio del 6.2%, en los municipios Ocotol, Somoto, Ciudad Antigua y Mozonte.
8. **Ampliación de la Cobertura del Servicio Sostenible de Agua y Saneamiento en León y Chinandega:** Con ejecución financiera de C\$3.2 millones y avance físico promedio de 34%, en los municipios de El Viejo y Corinto.
9. **Ampliación de la Cobertura del Servicio Sostenible de Agua y Saneamiento en Managua:** Con ejecución financiera de C\$1.9 millones. Obras contratadas bajo la modalidad PGC.
10. **Ampliación de la Cobertura del Servicio Sostenible de Agua y Saneamiento en Masaya, Carazo, Granada y Rivas:** Con ejecución

financiera de C\$8.8 millones y ejecución de obras en los municipios de Catarina, Niquinohomo, San Jorge, Nandasmo, El Rosario, Dolores y La Paz Carazo.

11. **Ampliación de la Cobertura del Servicio Sostenible de Agua y Saneamiento en Boaco y Chontales:** Con ejecución financiera de C\$2.9 millones, en ejecución las obras de los municipios de Santo Domingo y San Pedro de Lóvago.
12. **Mejoramiento de los Sistemas de Agua Potable en los Municipios de San Juan de Limay, Murra, San Ramón y Juigalpa:** Con ejecución financiera de C\$27.4 millones. Las obras se encuentran finalizadas.
13. **Ampliación de la cobertura del servicio sostenible de agua y saneamiento en Río San Juan:** Con ejecución financiera de C\$6.6 millones y avance físico de 9%.
14. **Construcción de Infraestructura Social en la Costa Caribe Norte:** Con ejecución financiera de C\$0.6 millones y avance físico acumulado de 68.2%, de la obra en la comunidad de Betania, en el municipio de Puerto Cabezas y contratadas las obras de Dakra, Awastara, Pahra, Rahuawatla, Waynatingni y Kahka.

INSTITUTO DE LA VIVIENDA URBANA Y RURAL

El PIP actualizado es de C\$190.0 millones, de los cuales C\$70.0 millones corresponden a Rentas del Tesoro y C\$120.0 millones a Préstamo Externo. La ejecución es de C\$66.0 millones, lo que representa 34.7% del PIP anual.

Resumen de la ejecución:

- Construcción de viviendas a familias protagonistas de ingresos bajos a nivel nacional, con ejecución de C\$20.9 millones, equivalente a 29.9% de su asignación presupuestaria. Se entregaron 368 subsidios para igual número de viviendas en los municipios de Somotillo, El Viejo, San Pedro de Lóvago, Juigalpa, La Libertad, El Tuma – La Dalia, San Ramón, San Rafael del Sur, Laguna de Perlas, Bluefields, Nueva Guinea, León, Mozonte, San Fernando, Quilalí, San Rafael del Norte, Jinotega y San Juan de Limay.
- Construcción de viviendas a familias protagonistas de ingresos moderados a nivel nacional, con ejecución de C\$45.1 millones, equivalente a 41.7% de su asignación presupuestaria. Se entregaron

705 subsidios para igual número de viviendas en los municipios de León, Chinandega, Tipitapa, Mateare, Ciudad Sandino, Managua, Nindirí y Granada.

PROYECTO ORDENAMIENTO DE LA PROPIEDAD

El PIP anual es de C\$7.0 millones correspondiente a Préstamos Externos BM. La ejecución financiera enero - junio es de C\$7.0 millones, equivalente al 100.0% de su asignación anual y corresponde al proyecto de “Habilitación del centro de datos primario del catastro y registro público de la propiedad de Nicaragua en Managua”.

ALCALDÍA DE MANAGUA

El PIP actualizado **con transferencia de capital del Gobierno Central** es de C\$318.5 millones y la ejecución financiera de C\$310.2 millones y corresponde al proyecto “*Construcción y Equipamiento del Estadio Nacional de Béisbol en Managua*”, finalizado físicamente en el 2017 y en el 2018 se realizó el cierre financiero.

TRANSFERENCIA MUNICIPAL

El presupuesto anual de la partida de transferencia de capital municipal es de C\$6,480.5 millones y en el periodo enero - junio se han desembolsado a las Alcaldías la suma de C\$2,748.5 millones, lo que representa 42.4% del presupuesto anual. Conforme los registros del sistema TRANSMUNI, las municipalidades informaron en este período una ejecución o uso de las transferencias de capital de C\$1,637.3 millones, lo que representa 25.3% del monto total presupuestado y 59.6% del monto desembolsado. Estos recursos han sido destinados principalmente a infraestructura vial, construcción y rehabilitación de instalaciones deportivas, centros culturales, centros escolares y de salud, obras y servicios comunitarios, amortización de deuda de inversiones, construcción y rehabilitación de sistemas de agua potable y saneamiento, así como construcción de infraestructura y compra de equipos para el fortalecimiento municipal.

En el siguiente cuadro se muestra de forma general los montos y tipos de proyectos, obras y/o actividades ejecutadas por las municipalidades con los recursos de transferencia de capital 2018:

**TRANSFERENCIA DE CAPITAL 2018
EJECUCION ENERO/JUNIO
(Millones de C\$)**

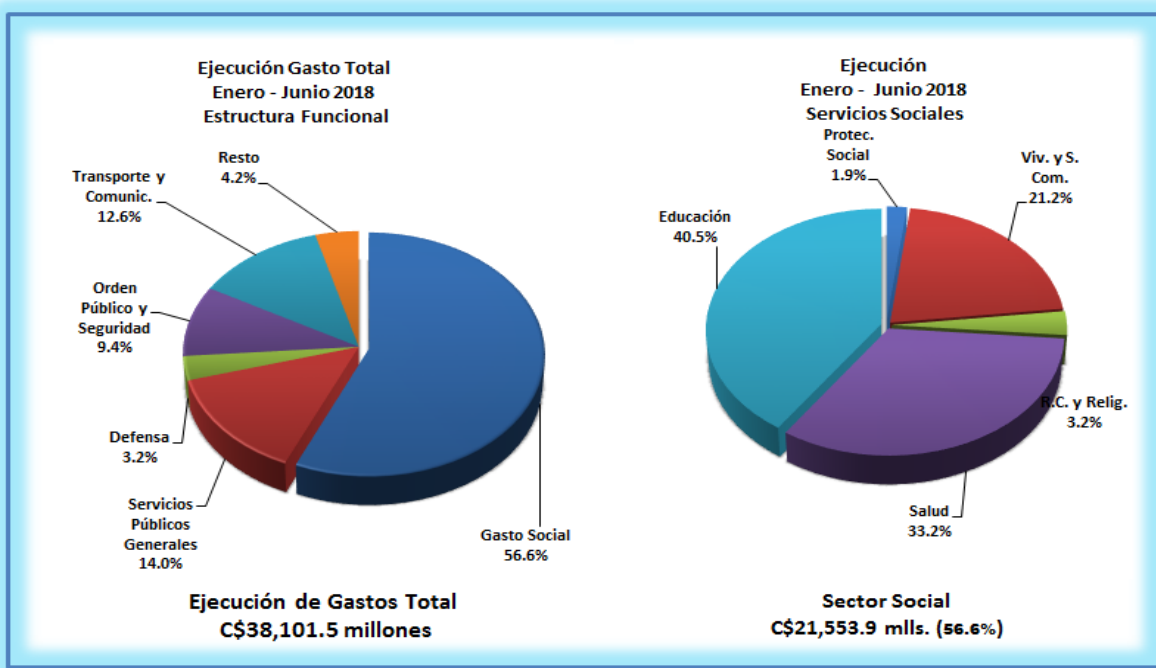
CONCEPTO	SECTOR DE INVERSION	PRESUPUESTO ANUAL	EJECUCION TRANSMUNI	% EJEC.	VARIACION
Construcción, rehabilitación y mejoramiento de puentes, caminos rurales, calles y cunetas.	TRANSPORTE (Infraestructura Vial)	2,004.5	484.9	24.2%	1,519.6
Construcción, rehabilitación y ampliación de andenes, bulevares, drenajes, cauces, puentes peatonales, parques, plazas, mercados, rastros, terminales de buses, iglesias, cementerios, vertederos y centros comunales.	OBRAS Y SERVICIOSCOMUNITARIOS	686.1	143.4	20.9%	542.7
Construcción, rehabilitación y ampliación de instalaciones deportivas, centros culturales, sitios históricos, bibliotecas, monumentos, infraestructura patrimonial y apoyo al deporte.	CULTURA, DEPORTES Y RECREACION	681.8	182.9	26.8%	498.9
Construcción, rehabilitación y ampliación de edificios y oficinas municipales, dotación de mobiliario y equipos, adquisición de vehículos, adquisición de módulos de construcción y terrenos y otros proyectos de fortalecimiento municipal.	ADMINIST. MUNICIPAL	592.9	138.9	23.4%	454.0
Construcción, rehabilitación, mejoramiento y ampliación de sistemas de agua potable y alcantarillado pluvial, construcción y mejoramiento de mini acueductos por bombeo eléctrico y por gravedad (MABE y MAG), construcción de pozos y letrinas y obras complementarias al tratamiento de aguas residuales.	AGUA, ALCANT. Y SANEAMIENTO	546.0	88.7	16.2%	457.3
Construcción, rehabilitación y ampliación de pre escolares, escuelas de educación primaria, institutos de secundaria y técnicos, escuelas normales, construcción y ampliación de centros tecnológicos municipales, Centros de Desarrollo Infantil (CDI), Centros Infantiles Comunitarios (CICOS) y dotación de equipos y mobiliarios para escuelas e institutos.	EDUCACION	520.1	132.0	25.4%	388.1
Construcción, rehabilitación, ampliación y reemplazo de centros y puestos de salud, casas maternas, hospitales primarios y dotación de equipos.	SALUD	411.0	63.1	15.4%	347.9
Amortización de deudas por préstamos bancarios destinados a inversiones.	ADMINIST. MUNICIPAL	403.4	246.8	61.2%	156.6
Proyectos relacionados con el medio ambiente: Manejo de áreas protegidas, protección de fuentes de agua, manejo de cuencas, conservación de ecosistemas y de suelos, construcción de sistemas para tratamiento de basura, acciones para el control de la contaminación y planes ambientales.	MEDIO AMBIENTE	256.1	65.8	25.7%	190.3
Construcción, rehabilitación y ampliación de hogares y albergues y actividades de protección social.	PROTECC. Y ASISTENCIA SOCIAL	164.6	53.2	32.3%	111.4
Construcción, rehabilitación, mejoramiento y ampliación de infraestructura turística y desarrollo de rutas turísticas, construcción de infraestructura para comercialización.	COMERCIO Y TURISMO	113.7	23.8	20.9%	89.9
Construcción de viviendas de interés social y adquisición de terrenos para construcción de viviendas.	VIVIENDA	85.0	11.0	12.9%	74.0
Mejoramiento de sistemas de energía eléctrica no convencional, instalación de luminarias públicas e inversión en actividades relacionadas con lo forestal y la agricultura.	ENERGIA, AGROPECUARIO Y FORESTAL	15.3	2.8	18.3%	12.5
TOTAL		6,480.5	1,637.3	25.3%	4,843.2

Fuente: Información registrada por las municipalidades en el sistema TRANSMUNI.

Gasto Funcional

Según clasificación del gasto por función, en el período enero/junio 2018 se puede apreciar la relevancia de la ejecución del gasto con destino social y los recursos con destino en los servicios de transporte y comunicación. El gasto con destino social está orientado principalmente a mejorar las condiciones de vida de la población de escasos recursos, a través de la prestación de servicios gratuitos y con equidad en educación y salud, mejoramiento y ampliación de la infraestructura de estos sectores, programas y proyectos de vivienda de interés social, programas y servicios comunitarios, mejoramientos y ampliación de sistemas de agua potable y alcantarillados sanitarios, transferencias municipales para el desarrollo y fortalecimiento municipal, y transferencias a las Universidades y Centro de Educación Técnica Superior, subsidios orientados a proteger el ingreso real de la población más vulnerable del país, programas y proyectos de desarrollo local, y diferentes programas de asistencia social, culturales y deportivos, entre otros.

En este entorno, el gasto social enero/junio 2018 como una prioridad presupuestaria del GRUN presentan un mejor desempeño que la evolución del gasto total. El monto ejecutado es de C\$21,553.9 millones, que equivale a un grado de ejecución de 44.1% respecto al presupuesto anual actualizado que es de C\$48,887.3 millones. El monto de la ejecución representa 56.6% del gasto total ejecutado y muestra disminución de 3.7% (C\$819.4 millones) con respecto a lo observado en el mismo período 2017, lo que se origina principalmente en menores desembolsos en la Transferencia Municipal. No obstante, se presentan mayores recursos destinados a: Ministerio de Educación (C\$237.2 millones), Ministerio de Salud (C\$474.0 millones) y Universidades y Centros de Educación Técnica Superior (C\$213.5 millones), entre otros. El gasto social incorpora los reajustes salariales de 7.0% para el Ministerio de Salud y de 8.0% para el Ministerio de Educación, así como el incremento de nuevo personal en estos ministerios.



Los ministerios de Salud y Educación, así como las transferencias a las municipalidades y Universidades concentran el 87.2% (C\$18,803.7 millones) del gasto social ejecutado y 49.3% del gasto total, respectivamente, lo que ratifica la concentración y relevancia de esta parte del gasto social.

Por su parte, otro sector de prioridad en la asignación y uso de los recursos es lo destinado a los servicios de transporte y comunicación, que entre otros corresponde principalmente al Ministerio de Transporte e Infraestructura y Fondo de Mantenimiento Vial, para lo cual el gasto ejecutado enero/junio 2018 es de C\$4,780.5 millones, lo que representa 12.6% del gasto total ejecutado y con un buen desempeño de 56.0% de lo asignado en el año.

El siguiente cuadro presenta la estructura funcional del gasto:

Gasto Funcional
Ejecución Enero - Junio 2018
(Millones de Córdoba)

Concepto	Presupuesto Anual Actualizado (1)	Ejecución Devengado (2)	Estructura Ejecución (%) (3)	Grado de Ejecución (%) (4 = 2/1)
Gasto Social	48,887.3	21,553.9	56.6	44.1
Educación	20,648.1	8,731.6	22.9	42.3
Salud	15,261.3	7,146.3	18.8	46.8
Protección Social	1,169.3	418.4	1.1	35.8
Recreación, Cultura y Religión	1,082.0	695.8	1.8	64.3
Vivienda y Servicios Comunitarios	10,726.6	4,561.8	12.0	42.5
Servicios Públicos Generales	12,754.4	5,361.9	14.1	42.0
Defensa	2,577.6	1,233.7	3.2	47.9
Orden Público y Seguridad	8,804.1	3,588.1	9.4	40.8
Asuntos Económicos, Comerciales y Laborales en G	1,248.5	405.5	1.1	32.5
Agricultura, Silvicultura, Pesca y Caza	1,552.2	566.8	1.5	36.5
Combustible y Energía	1,507.7	240.7	0.6	16.0
Minería, Manufactura y Construcción	119.7	39.7	0.1	33.2
Transporte y Comunicación	8,541.1	4,780.6	12.5	56.0
Turismo y Otras Industrias	418.7	119.1	0.3	28.4
Protección del Medio Ambiente	737.7	211.5	0.6	28.7
Total Gastos	87,149.0	38,101.5	100.0	43.7

Gasto en reducción de la Pobreza

Los gastos de los programas y proyectos relacionados con el combate a la pobreza alcanzan un monto de ejecución al mes de junio 2018 de C\$22,669.4 millones, para un grado de ejecución de 44.1% del presupuesto anual actualizado C\$51,414.9 millones. El monto ejecutado presenta una cobertura de 59.5% del gasto total y es superior 1.0% (C\$215.6 millones) en relación a igual período 2017, siendo para el gasto corriente un aumento de 5.4% (C\$732.1 millones) y para el gasto de capital una caída de 5.8% (C\$516.5 millones), respectivamente. La tasa de crecimiento del gasto corriente está siendo impulsado por los ajustes salariales, en particular los ministerios de Educación y Salud.

Los ministerios de Salud y Educación, así como los proyectos de inversión del Ministerio de Transporte e Infraestructura y la Transferencia de capital a las municipalidades absorben 85.1% (C\$19,295.1 millones) del total de gasto

destinado al combate de la pobreza y 50.6% del gasto total ejecutado en el período, lo cual ratifica la concentración y relevancia de esta parte del gasto

**Gastos en Pobreza
Ejecución Enero - Junio 2018
(Millones de Córdoba)**

Concepto	Gasto Corriente	Gasto Capital	Total	%
Total Pobreza	14,336.3	8,333.1	22,669.4	59.5
No Pobreza	13,853.9	1,578.2	15,432.1	40.5
Total Gasto	28,190.2	9,911.3	38,101.5	100.0

El gasto ejecutado en programas y proyectos para el combate de la pobreza de C\$22,669.4 millones está financiado principalmente con recursos internos, como se muestra a continuación:

- a) 71.4% (C\$16,178.8 millones) se financia con Rentas del Tesoro y Rentas con Destino Específico.
- b) 8.3% (C\$1,894.1 millones) con Rentas del Tesoro/Alivio HIPC.
- c) 16.4% (C\$3,714.0 millones) con desembolsos de préstamos externos atados a programas y proyectos.
- d) 3.9% (C\$882.5 millones) con fuentes de donaciones externas atadas a programas y proyectos.

Cabe señalar que los gastos financiados con Rentas del Tesoro y Rentas con Destino Específico presentan una disminución de 3.7% o sea menor en C\$614.0 millones, con respecto a lo ejecutado enero/junio 2017 y en las Rentas de Tesoro/Alivio HIPC también se reduce en 6.1%, es decir menos C\$122.3 millones. Por su parte, lo financiado con recursos externos (donaciones y desembolsos de préstamos) presenta incrementos de 26.1%, o sea mayor en C\$951.9 millones, en relación a lo observado en el mismo período 2017, lo cual se origina en la fuente de préstamo, en particular en los proyectos de infraestructura vial.

A continuación se presentan las principales instituciones que ejecutan el gasto para el combate en pobreza, de los cuales se destacan los recursos con destino a los ministerios de salud y educación, sectores que en su conjunto absorben un poco más de la mitad (C\$12,715.3 millones) del total

de gasto para el combate de la pobreza. Otros dos sectores importantes en donde se destinan los recursos para estos fines son los proyectos de inversión de infraestructura vial del Ministerio de Transporte e Infraestructura, la transferencia de capital a las municipalidades y el Fondo de Mantenimiento Vial, con un monto de ejecución de C\$7,208.2 millones, lo que representa 31.8% del total de gasto para la reducción de la pobreza. Con estos montos y destino de los recursos, se ratifica la concentración y relevancia del gasto para el combate de la pobreza y la prioridad de las políticas en educación, salud, infraestructura vial y el desarrollo y fortalecimiento municipal, como elementos importantes en el desarrollo económico y social del país.

**Gasto en Pobreza
Ejecución Enero - Junio 2018
(Millones de Córdoba)**

	Presupuesto Anual Actualizado (1)	Ejecución Devengado (2)	Saldo (3= 1 - 2)	Grado de Ejecución (%) (4= 2 / 1)
Ministerio de Salud	14,812.0	6,975.8	7,836.2	47.1
Ministerio de Educación	14,258.5	5,739.5	8,519.0	40.3
Transferencias Municipales	6,480.5	2,748.5	3,732.0	42.4
Ministerio de Transporte e Infraestructura	6,187.2	3,831.3	2,355.9	61.9
Fondo de Mantenimiento Vial	1,658.9	628.4	1,030.5	37.9
Ministerio de Economía, Familiar, Comunitaria, Cooperativa y Asociativa	1,243.6	337.3	906.3	27.1
Fondo de Inversión Social de Emergencia	838.5	277.0	561.5	33.0
Empresa Nacional de Transmisión Eléctrica	804.5	166.0	638.5	20.6
Empresa Nicaragüense de Acueductos y Alcantarillados Sanitarios	699.7	302.8	396.9	43.3
Ministerio de Energía y Minas	658.6	35.9	622.7	
Cooperativa de Transporte Urbano Colectivo del Municipio de Managua y Ciudad Sandino	355.2	174.2	181.0	49.0
Ordenamiento de la Propiedad	304.2	148.1	156.1	48.7
Ministerio del Ambiente y de los Recursos Naturales	311.8	83.3	228.5	26.7
Ministerio de la Familia, Adolescencia y Niñez	297.6	133.4	164.2	
Subsidio de Energía en Asentamientos en Barrios Económicamente Vulnerables	263.7	171.9	91.8	65.2
Instituto de Protección y Sanidad Agropecuaria	231.6	93.1	138.5	40.2
Subsidio al Consumo de Energía, Agua y Telefonía para Jubilados	230.1	123.6	106.5	53.7
Instituto de la Vivienda Urbana y Rural - INVUR	190.0	66.0	124.0	34.7
Gobierno Regional Autónomo de la Costa Caribe Norte	180.9	84.7	96.2	46.8
Instituto Nacional Forestal	164.0	65.4	98.6	39.9
Transf.a las Alcaldías y Comunidades por Rec. de Exploración y Explotación Minera	161.7	46.2	115.5	28.6
Gobierno Regional Autónomo de la Costa Caribe Sur	146.4	69.2	77.2	47.3
Programa Usura Cero	111.7	51.8	59.9	46.4
Instituto de Fomento Municipal	92.0	40.4	51.6	43.9
Sistema Nacional de Prevención, Mitigación y Atención de Desastres	84.8	40.7	44.1	48.0
Instituto Nacional Tecnológico - INATEC	64.9	24.8	40.1	38.2
Instituto Nicaragüense de la Pesca y Acuicultura	59.6	27.6	32.0	46.3
Procuraduría para la Defensa de los Derechos Humanos	59.6	26.3	33.3	44.1
Instituto Tecnológico Nacional - INTECNA	57.9	25.6	32.3	44.2
Empresa Portuaria Nacional	55.0	29.5	25.5	53.6
Gobierno Territoriales Indígenas	52.5	24.9	27.6	47.4
Fondo de Preinversión	54.7	3.4	51.3	6.2
Procuraduría General de la República	46.9	19.5	27.4	41.6
Ministerio de la Juventud	41.8	22.4	19.4	53.6
Comisión Nacional de Zonas Francas	31.4		31.4	0.0
Ministerio Agropecuario	28.4		28.4	0.0
Resto	94.5	30.9	63.6	32.7
Total Gastos	51,414.9	22,669.4	28,745.5	44.1

ANEXO ESTADÍSTICO

Cuadro No. 1

Gobierno Central
Balance Presupuestario de Ingresos y Gastos
Ejecución Período Enero - Junio 2018
Córdoba

CONCEPTO	Presupuesto Actualizado	Ejecución Devengado	Grado de Ejecución %
I. Ingresos Totales	80,786,231,481.00	39,843,508,818.35	49.3
A. Ingresos Corrientes	80,784,285,242.00	39,842,662,079.36	49.3
Impuestos	75,380,897,884.00	37,241,328,502.86	49.4
Rentas de la Propiedad	791,116,773.00	334,665,690.32	42.3
Ventas de Bienes y Servicios de Entidades del Gobierno General / Ingresos de Explotación de Entidades Empresariales	1,823,824,858.00	953,366,145.87	52.3
Transferencias y Donaciones Corrientes Recibidas	183,000,000.00	75,724,147.90	41.4
Multas y Sanciones	396,355,354.00	137,317,730.92	34.6
Otros Ingresos Corrientes	2,209,090,373.00	1,100,259,861.49	49.8
B. Ingresos de Capital	1,946,239.00	846,738.99	43.5
Venta (disposición) de activos no financieros (a valores brutos)	1,946,239.00	846,738.99	43.5
II. Gastos Totales	87,148,959,137.85	38,101,497,902.34	43.7
A. Gastos Corrientes	62,287,957,359.92	28,190,231,613.75	45.3
Gastos de Consumo	40,955,319,410.70	18,417,558,266.16	45.0
Prestaciones de la Seguridad Social	212,979.13	231,733.76	108.8
Gastos de la Propiedad	4,653,521,926.51	1,969,795,835.28	42.3
Subsidios y Subvenciones a Empresas	386,656,000.00	174,171,144.13	45.0
Transferencias y Donaciones Corrientes otorgadas	16,292,247,043.58	7,628,474,634.42	46.8
B. Gastos de Capital	24,861,001,777.93	9,911,266,288.59	39.9
Construcciones	11,474,584,428.02	4,775,240,479.20	41.6
Activos Fijos y Otros Activos	1,416,119,083.26	285,944,715.72	20.2
Objetos de valor	2,637,135.00	364,980.55	13.8
Activos no Producidos	60,353,112.00	14,962,061.63	24.8
Transferencias y Donaciones de Capital otorgadas	11,402,365,779.65	4,782,626,636.64	41.9
Inversión Financiera con Fines de Política	504,942,240.00	52,127,414.85	10.3
III. Superávit o Déficit Presupuestario Global (I - II)	(6,362,727,656.85)	1,742,010,916.01	(27.4)
IV. Necesidad de Financiamiento Neto	6,362,727,656.85	(1,742,010,916.01)	(27.4)
A. Donaciones Externas	3,433,987,883.85	957,621,106.43	27.9
B. Financiamiento Externo Neto	8,008,709,295.00	2,635,162,205.87	32.9
Desembolsos	12,340,586,479.00	4,233,267,673.44	34.3
Amortización	(4,331,877,184.00)	(1,598,105,467.57)	36.9
C. Financiamiento Interno Neto	(5,079,969,522.00)	(5,334,794,228.31)	105.0
Bonos de la República	3,155,000,000.00	1,513,021,385.90	48.0
Amortización	(5,599,227,806.00)	(2,007,626,697.03)	35.9
Aumento de Disponibilidades	(2,635,741,716.00)	(2,787,739,889.35)	105.8
Otros		(2,052,449,027.83)	

Nota: Recursos Líquidos / PBL -2018 2,050,750,000 (Pto. Aprobado)

Cuadro No. 2

Gobierno Central
Ingresos Totales Percibidos
Periodo Enero - Junio 2018
(Córdobas)

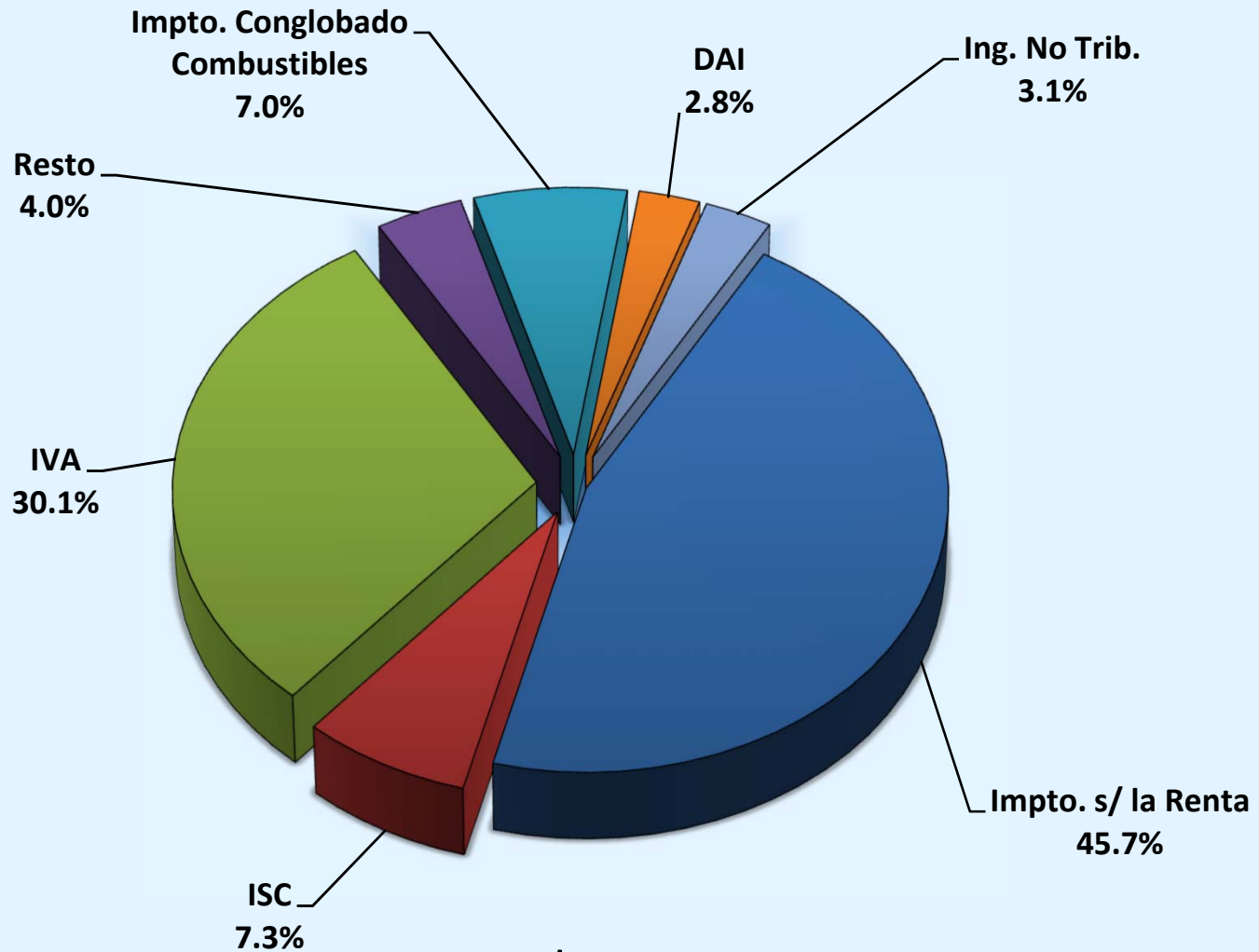
CONCEPTO	Presupuesto Actualizado	Ingresos Percibidos	Grado de Ejecución %
TOTAL INGRESO	80,786,231,481.00	39,843,508,818.35	49.3
INGRESOS TRIBUTARIOS	75,380,897,884.00	37,241,328,502.86	49.4
Impuestos sobre la Renta, las Utilidades y las Ganancias de Capital	31,541,229,338.00	18,190,380,288.80	57.7
Impuesto sobre la renta	31,541,229,338.00	18,190,380,288.80	57.7
Impuestos sobre los Bienes y Servicios	40,909,499,847.00	17,743,740,444.61	43.4
Impuesto al valor agregado (IVA)	27,948,552,223.00	11,999,491,378.65	42.9
Impuesto al valor agregado enajenación de bienes mercado interno	10,973,270,821.00	4,907,525,419.16	44.7
Impuesto al valor agregado importación e internación de bienes	16,975,281,402.00	7,091,965,959.49	41.8
Impuestos selectivo al consumo (ISC)	6,875,100,209.00	2,922,714,238.81	42.5
Impto. Selectivo al consumo de azúcar		36,185,133.12	
Impto. Selectivo al consumo de cigarrillos		352,189.30	
Impto. selectivo al consumo de bebidas alcohólicas	396,583,971.00	192,410,134.29	48.5
Impto. selectivo al consumo de cervezas	1,835,883,222.00	876,694,365.21	47.8
Impto. selectivo al consumo de aguas gaseadas	613,439,827.00	261,954,802.59	42.7
Otros impuestos selectivos al consumo por enajenación de bienes	184,108,847.00	58,696,670.53	31.9
Otros impuestos selectivos al consumo por importación o internación de bienes	3,845,084,342.00	1,496,420,943.77	38.9
Impuesto específico conglobado a los combustibles	6,085,847,415.00	2,775,165,329.31	45.6
Impuesto especial a máquinas de juegos		46,369,497.84	
Impuestos sobre el Comercio y las Transacciones Internacionales	2,834,740,159.00	1,145,780,759.57	40.4
Derechos arancelarios a la importación (DAI)	2,834,740,159.00	1,105,065,791.78	39.0
Otros impuestos sobre el comercio exterior y las transacciones internacionales		40,714,967.79	
Otros impuestos	95,428,540.00	161,427,009.88	169.2
Impuesto de timbres fiscales (ITF)	95,428,540.00	1,623,016.11	1.7
Impuesto de cuota fija		159,803,993.77	
INGRESOS NO TRIBUTARIOS	2,605,445,727.00	1,237,577,592.41	47.5
Multas y Sanciones Pecuniarias	396,355,354.00	137,317,730.92	34.6
Multas por incumplimientos de leyes	350,600,154.00	109,447,180.56	31.2
Multas por infracción de tránsito	306,687,129.00	107,456,362.00	35.0
Multas por defraudación y/o contrabando aduanero	39,604,187.00	1,780,228.84	4.5
Multas del sector forestal	2,654,632.00	116,547.52	4.4
Multas del sector pesca	1,654,206.00	94,042.20	5.7
Multas por incumplimientos administrativos	400,000.00	16,811,584.54	4,202.9
Otras multas y sanciones pecuniarias	45,355,200.00	11,058,965.82	24.4
Otros Ingresos No Tributarios	2,209,090,373.00	1,100,259,861.49	49.8
Utilidad por diferencia de cambios y mantenimiento de valor	250,580,620.00	104,561,261.40	41.7
Venta de bienes muebles en desuso		4,388,149.00	
Depósitos en caución transferidos		155,196,500.00	
Activos incautados, decomisados y abandonados		523,732.67	
Impuesto especial para el financiamiento del Fondo de Mantenimiento Vial (IEFOMAV)	1,613,959,321.00	758,282,641.26	47.0
Impuesto selectivo municipal (ISC-IMI)	124,458,000.00	74,963,992.55	60.2
Impuesto selectivo municipal energía (ISC-IMI)	124,458,000.00	74,963,992.55	60.2
Otros Ingresos no Tributarios	220,092,432.00	2,343,584.61	1.1
RENTAS DE LA PROPIEDAD	791,116,773.00	334,665,690.32	42.3
Intereses por Préstamos	178,083,040.00	43,748,711.60	24.6
Intereses por préstamos a empresas públicas nacionales (Internos)	178,083,040.00	43,748,711.60	24.6
Intereses por Depósitos	77,526,750.00	43,395,251.00	56.0
Intereses por depósitos internos	77,526,750.00	43,395,251.00	56.0
Arrendamientos	535,506,983.00	247,521,727.72	46.2
Derechos por concesiones mineras	459,736,723.00	225,947,758.95	49.1
Derechos de vigencia o superficiales minería	117,407,283.00	57,480,147.03	49.0
Derechos de extracción o regalías minería	342,329,440.00	168,467,611.92	49.2
Derechos por concesiones forestales	19,607,778.00	613,926.62	3.1
Derechos de vigencia forestal	374,867.00		
Derechos de aprovechamiento forestal	19,232,911.00	613,926.62	3.2

Cuadro No. 2

Gobierno Central
Ingresos Totales Percibidos
Periodo Enero - Junio 2018
(Córdoba)

CONCEPTO	Presupuesto Actualizado	Ingresos Percibidos	Grado de Ejecución %
Derechos por concesiones de recursos geotérmicos	1,355,214.00		
Derecho de superficie de explotación de recursos geotérmicos	381,118.00		
Derecho de explotación de recursos geotérmicos	974,096.00		
Derechos por concesiones pesqueras	54,807,268.00	20,960,042.15	38.2
Derechos de vigencia sector pesca y acuicultura	18,361,794.00	10,898,563.64	59.4
Derechos de aprovechamiento sector pesca	36,445,474.00	10,061,478.51	27.6
VENTA DE BIENES Y SERVICIOS	1,823,824,858.00	953,366,145.87	52.3
Venta de Bienes y Servicios de Instituciones Gubernamentales	1,823,824,858.00	953,366,145.87	52.3
Venta de bienes de instituciones gubernamentales	1,412,000.00	1,540,932.00	109.1
Árboles, plantas y plántulas	1,412,000.00	1,540,932.00	109.1
Venta de servicios de instituciones gubernamentales	275,083,248.00	183,066,745.98	66.5
Venta de otros bienes		5,517,691.45	
Tasas por servicios aduaneros a la importación de mercancías	88,629,777.00	56,870.54	0.1
Arrendamiento de edificios y viviendas	1,081,808.00		
Entrada a parques naturales y centros recreativos	38,500,000.00	19,232,302.12	50.0
Servicios de capacitación	1,149,000.00	877,427.15	76.4
Servicios y permisos de salud	100,000,000.00	52,146,492.15	52.1
Venta de otros servicios de instituciones gubernamentales	45,722,663.00	105,235,962.57	230.2
Licencias y derechos administrativos	923,204,110.00	555,493,230.98	60.2
Licencias y derechos administrativos	2,597,724.00		
Registro de la propiedad vehicular	14,991,837.00	58,004,033.03	386.9
Licencias de conducir (servicios de tránsito)	36,820,073.00	19,938,264.30	54.2
Centro de educación vial	45,182,363.00	22,717,370.00	50.3
Escuelas de manejo	170,850.00	38,475.00	22.5
Registro de armas, municiones y otros relacionados	26,240,378.00	5,480,194.01	20.9
Certificado de antecedentes policiales y penales	22,366,154.00	13,823,634.58	61.8
Registro de servicios de seguridad privada	21,931,468.00	1,069,283.85	4.9
Fondo nacional de seguridad y educación vial	8,000,000.00	4,958,869.59	62.0
Multas para talleres de inspección y escuelas de manejo	877.00	150.00	17.1
Tarjeta de turismo	41,461,845.00	19,600,367.11	47.3
Derecho de terminal aérea	39,632,646.00	16,736,425.27	42.2
Despacho migratorio	36,583,981.00	19,916,259.51	54.4
Prórroga de estancia	7,316,796.00	1,854,220.69	25.3
Trámite de cédula de residencia	11,395,472.00	7,532,480.14	66.1
Agilización de pasaportes	14,690,709.00	14,442,417.71	98.3
Otras tasas por servicios de migración y extranjería	46,315,114.00	85,084,005.71	183.7
Registro de la propiedad inmueble	411,907,597.00	179,656,191.77	43.6
Ingresos consulares	56,795,760.00	18,832,864.41	33.2
Registro de asociaciones y fundaciones	2,103,744.00	1,129,485.77	53.7
Fondo nacional para la prevención de incendios	14,000,000.00	8,208,371.64	58.6
Inspección de servicios eléctricos	5,591,796.00	3,494,116.68	62.5
Certificado de operaciones transporte terrestre y acuático	16,694,337.00	10,093,805.61	60.5
Concesión de transporte terrestre y acuático	7,300,000.00	8,439,756.54	115.6
Certificado de emisión de gases	24,618,000.00	7,844,000.00	31.9
Otras licencias y permisos institucionales	8,494,589.00	26,598,188.06	313.1
Otras ventas de bienes y servicios de instituciones gubernamentales	624,125,500.00	213,265,236.91	34.2
TRANSFERENCIAS, SUBSIDIOS Y DONACIONES CORRIENTES	183,000,000.00	75,724,147.90	41.4
Transferencias Corrientes del Sector Público	183,000,000.00	75,724,147.90	41.4
Transferencias corrientes de instituciones descentralizadas			
Transferencias corrientes de empresas Públicas no financieras	183,000,000.00	75,724,147.90	41.4
RECURSOS PROCEDENTES DE ACTIVOS NO FINANCIEROS	1,946,239.00	846,738.99	43.5
Venta de activos fijos	1,946,239.00	307.99	0.0
Venta de tierras y terrenos	1,946,239.00	307.99	0.0
Venta de activos biológicos		846,431.00	
Venta de semovientes		846,431.00	

**Ejecución de Ingresos
Enero - Junio 2018
Estructura Porcentual**



Total de Ingresos C\$39,843.5 millones

Gobierno Central
Ingresos Totales Percibidos por Direcciones Recaudadoras
Periodo Enero - Junio 2018
(Córdoba)

CONCEPTO	DIRECCIONES GENERALES			TOTAL
	INGRESOS	SERVICIOS ADUANEROS	TESORERIA	
TOTAL INGRESO	28,922,595,066.74	9,781,523,975.83	1,139,389,775.78	39,843,508,818.35
INGRESOS TRIBUTARIOS	27,500,438,175.30	9,740,888,516.24	1,811.32	37,241,328,502.86
Impuestos sobre la Renta, las Utilidades y las Ganancias de Capital	18,183,657,624.07	6,720,853.41	1,811.32	18,190,380,288.80
Impuesto sobre la renta	18,183,657,624.07	6,720,853.41	1,811.32	18,190,380,288.80
Impuestos sobre los Bienes y Servicios	9,155,353,541.35	8,588,386,903.26		17,743,740,444.61
Impuesto al valor agregado (IVA)	4,907,525,419.16	7,091,965,959.49		11,999,491,378.65
Impuesto al valor agregado enajenación de bienes mercado interno	4,907,525,419.16			4,907,525,419.16
Impuesto al valor agregado importación e internación de bienes		7,091,965,959.49		7,091,965,959.49
Impuestos selectivo al consumo (ISC)	1,426,293,295.04	1,496,420,943.77		2,922,714,238.81
Impto. Selectivo al consumo de azúcar	36,185,133.12			36,185,133.12
Impto. Selectivo al consumo de cigarrillos	352,189.30			352,189.30
Impto. selectivo al consumo de bebidas alcohólicas	192,410,134.29			192,410,134.29
Impto. selectivo al consumo de cervezas	876,694,365.21			876,694,365.21
Impto. selectivo al consumo de aguas gaseadas	261,954,802.59			261,954,802.59
Otros impuestos selectivos al consumo por enajenación de bienes	58,696,670.53			58,696,670.53
Otros impuestos selectivos al consumo por importación o internación de bienes		1,496,420,943.77		1,496,420,943.77
Impuesto específico conglobado a los combustibles	2,775,165,329.31			2,775,165,329.31
Impuesto especial a máquinas de juegos	46,369,497.84			46,369,497.84
Impuestos sobre el Comercio y las Transacciones Internacionales		1,145,780,759.57		1,145,780,759.57
Derechos arancelarios a la importación (DAI)		1,105,065,791.78		1,105,065,791.78
Otros impuestos sobre el comercio exterior y las transacciones internacionales		40,714,967.79		40,714,967.79
Otros impuestos	161,427,009.88			161,427,009.88
Impuesto de timbres fiscales (ITF)	1,623,016.11			1,623,016.11
Impuesto de cuota fija	159,803,993.77			159,803,993.77
INGRESOS NO TRIBUTARIOS	955,875,250.69	12,921,400.40	268,780,941.32	1,237,577,592.41
Multas y Sanciones Pecuniarias	122,352,270.96	12,900,767.50	2,064,692.46	137,317,730.92
Multas por incumplimientos de leyes	107,666,951.72	1,780,228.84		109,447,180.56
Multas por infracción de tránsito	107,456,362.00			107,456,362.00
Multas por defraudación y/o contrabando aduanero		1,780,228.84		1,780,228.84
Multas del sector forestal	116,547.52			116,547.52
Multas del sector pesca	94,042.20			94,042.20
Multas por incumplimientos administrativos	14,685,319.24		2,126,265.30	16,811,584.54
Otras multas y sanciones pecuniarias		11,120,538.66	(61,572.84)	11,058,965.82
Otros Ingresos No Tributarios	833,522,979.73	20,632.90	266,716,248.86	1,100,259,861.49
Utilidad por diferencia de cambios y mantenimiento de valor		9.95	104,561,251.45	104,561,261.40
Venta de bienes muebles en desuso			4,388,149.00	4,388,149.00
Depósitos en caución transferidos			155,196,500.00	155,196,500.00
Activos incautados, decomisados y abandonados	273,246.67		250,486.00	523,732.67
Impuesto especial para el financiamiento del Fondo de Mantenimiento Vial (IEFOMAV)	758,282,641.26			758,282,641.26
Impuesto selectivo municipal (ISC-IMI)	74,963,992.55			74,963,992.55
Impuesto selectivo municipal energía (ISC-IMI)	74,963,992.55			74,963,992.55
Otros Ingresos no Tributarios	3,099.25	20,622.95	2,319,862.41	2,343,584.61
RENTAS DE LA PROPIEDAD	247,521,727.72		87,143,962.60	334,665,690.32
Intereses por Préstamos			43,748,711.60	43,748,711.60
Intereses por préstamos a empresas públicas nacionales (Internos)			43,748,711.60	43,748,711.60
Intereses por Depósitos			43,395,251.00	43,395,251.00
Intereses por depósitos internos			43,395,251.00	43,395,251.00
Arrendamientos	247,521,727.72			247,521,727.72
Derechos por concesiones mineras	225,947,758.95			225,947,758.95
Derechos de vigencia o superficiales minería	57,480,147.03			57,480,147.03
Derechos de extracción o regalías minería	168,467,611.92			168,467,611.92
Derechos por concesiones forestales	613,926.62			613,926.62
Derechos de aprovechamiento forestal	613,926.62			613,926.62
Derechos por concesiones pesqueras	20,960,042.15			20,960,042.15
Derechos de vigencia sector pesca y acuicultura	10,898,563.64			10,898,563.64
Derechos de aprovechamiento sector pesca	10,061,478.51			10,061,478.51

Gobierno Central
Ingresos Totales Percibidos por Direcciones Recaudadoras
Periodo Enero - Junio 2018
(Córdoba)

CONCEPTO	DIRECCIONES GENERALES			TOTAL
	INGRESOS	SERVICIOS ADUANEROS	TESORERIA	
VENTA DE BIENES Y SERVICIOS	218,759,913.03	27,714,059.19	706,892,173.65	953,366,145.87
Venta de Bienes y Servicios de Instituciones Gubernamentales	218,759,913.03	27,714,059.19	706,892,173.65	953,366,145.87
Venta de bienes de instituciones gubernamentales			1,540,932.00	1,540,932.00
Árboles, plantas y plántulas			1,540,932.00	1,540,932.00
Venta de servicios de instituciones gubernamentales	9,813,601.45	27,714,059.19	145,539,085.34	183,066,745.98
Venta de otros bienes	4,836,812.04		680,879.41	5,517,691.45
Tasas por servicios aduaneros a la importación de mercancías		56,870.54		56,870.54
Entrada a parques naturales y centros recreativos			19,232,302.12	19,232,302.12
Servicios de capacitación			877,427.15	877,427.15
Servicios y permisos de salud	4,972,928.79		47,173,563.36	52,146,492.15
Venta de otros servicios de instituciones gubernamentales	3,860.62	27,657,188.65	77,574,913.30	105,235,962.57
Licencias y derechos administrativos	208,946,311.58		346,546,919.40	555,493,230.98
Registro de la propiedad vehicular	35,101,860.78		22,902,172.25	58,004,033.03
Licencias de conducir (servicios de tránsito)	19,697,890.00		240,374.30	19,938,264.30
Centro de educación vial	22,427,370.00		290,000.00	22,717,370.00
Escuelas de manejo	38,475.00			38,475.00
Registro de armas, municiones y otros relacionados	4,087,655.93		1,392,538.08	5,480,194.01
Certificado de antecedentes policiales y penales	12,018,250.00		1,805,384.58	13,823,634.58
Registro de servicios de seguridad privada	1,004,860.00		64,423.85	1,069,283.85
Fondo nacional de seguridad y educación vial	4,958,869.59			4,958,869.59
Multas para talleres de inspección y escuelas de manejo	150.00			150.00
Tarjeta de turismo			19,600,367.11	19,600,367.11
Derecho de terminal aérea			16,736,425.27	16,736,425.27
Despacho migratorio			19,916,259.51	19,916,259.51
Prórroga de estancia			1,854,220.69	1,854,220.69
Trámite de cédula de residencia			7,532,480.14	7,532,480.14
Agilización de pasaportes			14,442,417.71	14,442,417.71
Otras tasas por servicios de migración y extranjería	66,635,280.00		18,448,725.71	85,084,005.71
Registro de la propiedad inmueble	17,129,900.78		162,526,290.99	179,656,191.77
Ingresos consulares			18,832,864.41	18,832,864.41
Registro de asociaciones y fundaciones	50,120.00		1,079,365.77	1,129,485.77
Fondo nacional para la prevención de incendios	8,208,371.64			8,208,371.64
Inspección de servicios eléctricos			3,494,116.68	3,494,116.68
Certificado de operaciones transporte terrestre y acuático			10,093,805.61	10,093,805.61
Concesión de transporte terrestre y acuático			8,439,756.54	8,439,756.54
Certificado de emisión de gases			7,844,000.00	7,844,000.00
Otras licencias y permisos institucionales	17,587,257.86		9,010,930.20	26,598,188.06
Otras ventas de bienes y servicios de instituciones gubernamentales			213,265,236.91	213,265,236.91
TRANSFERENCIAS, SUBSIDIOS Y DONACIONES CORRIENTES			75,724,147.90	75,724,147.90
Transferencias Corrientes del Sector Público			75,724,147.90	75,724,147.90
Transferencias corrientes de empresas Públicas no financieras			75,724,147.90	75,724,147.90
RECURSOS PROCEDENTES DE ACTIVOS NO FINANCIEROS			846,738.99	846,738.99
Venta de activos fijos			307.99	307.99
Venta de tierras y terrenos			307.99	307.99
Venta de activos biológicos			846,431.00	846,431.00
Venta de semovientes			846,431.00	846,431.00

Cuadro No. 4
Gobierno de la República de Nicaragua

1 : 24/7/2018
 1 : 15:18:43
 1 : WHuete-009
 1 : 1

Ministerio de Hacienda y Crédito Público

Ejecución Presupuestaria por Compromisos, Devengados y Saldos

Ejercicio Presupuestario : 2018

Clasificación Económica del Gasto

Mes Inicial : Enero

Mes Final : Junio

Filtro : Ejercicio Presupuestario - 2018; Tipo de Control Presupuestario - Presupuesto de Gastos OEP; Jerarquía de los Elementos de Codificación Financiera - ORGANIZACION : SUBAREA (De : 11110) (A : 11110) , CLASIF-ECONOMICA : ECONOMICO 4 (De : 2111) (A : 3223)

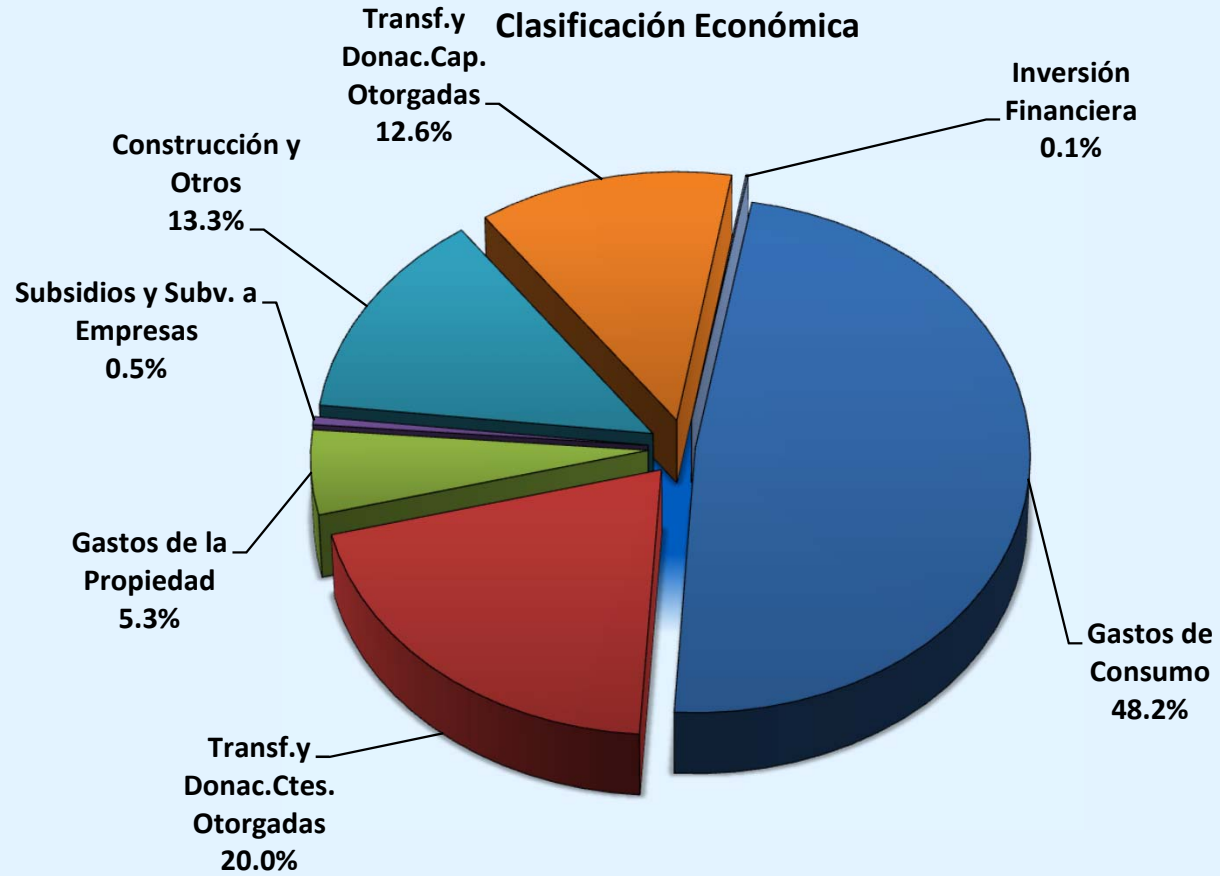
Agrupado por : Ninguno

Moneda : CÓRDOBA

Descripción	Presupuesto Actualizado (A)	Devengado Acumulado (B)	Saldo por Devengar C = (A - B)
GASTOS CORRIENTES	62,287,957,359.92	28,190,231,613.75	34,097,725,746.17
Gastos de Consumo	40,955,319,410.70	18,417,558,266.16	22,537,761,144.54
Remuneraciones	27,155,815,125.56	12,150,485,240.61	15,005,329,884.95
Bienes y servicios	13,797,265,224.18	6,265,313,091.11	7,531,952,133.07
Impuestos, derechos, tasas y multas	2,239,060.96	1,759,934.44	479,126.52
Prestaciones de la Seguridad Social	212,979.13	231,733.76	-18,754.63
Pensiones y jubilaciones de la seguridad social	212,979.13	231,733.76	-18,754.63
Gastos de la Propiedad	4,653,521,926.51	1,969,795,835.28	2,683,726,091.23
Intereses	4,653,089,575.00	1,969,364,632.33	2,683,724,942.67
Arrendamientos de tierras y terrenos	432,351.51	431,202.95	1,148.56
Subsidios y Subvenciones a Empresas	386,656,000.00	174,171,144.13	212,484,855.87
Subsidios y subvenciones a entidades empresariales del sector privado	355,206,000.00	174,171,144.13	181,034,855.87
Subsidios y subvenciones a entidades empresariales del sector público	31,450,000.00	0.00	31,450,000.00
Transferencias y Donaciones Corrientes Otorgadas	16,292,247,043.58	7,628,474,634.42	8,663,772,409.16
Transferencias corrientes al sector privado	2,889,998,990.59	1,543,560,253.30	1,346,438,737.29
Transferencias corrientes al sector público	13,243,717,508.38	5,990,824,885.36	7,252,892,623.02
Transferencias y donaciones corrientes al sector externo	158,530,544.61	94,089,495.76	64,441,048.85
GASTOS DE CAPITAL	24,861,001,777.93	9,911,266,288.59	14,949,735,489.34
Construcciones	11,474,584,428.02	4,775,240,479.20	6,699,343,948.82
Construcciones por contrato	10,339,857,278.32	4,456,435,241.20	5,883,422,037.12
Construcciones por administración directa	1,134,727,149.70	318,805,238.00	815,921,911.70
Activos Fijos y otros Activos	1,416,119,083.26	285,944,715.72	1,130,174,367.54
Viviendas, edificios y estructuras	50,000.00	0.00	50,000.00
Maquinaria y equipo	1,337,948,430.80	261,515,035.78	1,076,433,395.02
Activos biológicos cultivados	63,100.00	0.00	63,100.00
Activos intangibles	78,057,552.46	24,429,679.94	53,627,872.52
Objetos de valor	2,637,135.00	364,980.55	2,272,154.45
Otros objetos de valor	2,637,135.00	364,980.55	2,272,154.45
Activos no Producidos	60,353,112.00	14,962,061.63	45,391,050.37
Activos tangibles no producidos de origen natural	60,353,112.00	14,962,061.63	45,391,050.37
Transferencias y Donaciones de Capital Otorgadas	11,402,365,779.65	4,782,626,636.64	6,619,739,143.01
Transferencias de capital al sector privado	1,050,438,656.49	428,418,330.34	622,020,326.15
Transferencias de capital al sector público	10,351,927,123.16	4,354,208,306.30	5,997,718,816.86
Inversión Financiera con Fines de Política	504,942,240.00	52,127,414.85	452,814,825.15
Acciones y participaciones de capital	204,941,840.00	879,286.00	204,062,554.00
Inversión financiera adquirida con fines de política	300,000,400.00	51,248,128.85	248,752,271.15
TOTAL GASTOS	87,148,959,137.85	38,101,497,902.34	49,047,461,235.51
APLICACIONES FINANCIERAS	9,931,104,990.00	3,605,732,164.60	6,325,372,825.40
Disminución de Pasivos	9,931,104,990.00	3,605,732,164.60	6,325,372,825.40
Recuperación de títulos y valores	5,536,127,806.00	1,944,526,697.03	3,591,601,108.97
Amortización de préstamos internos	63,100,000.00	63,100,000.00	0.00
Amortización de préstamos externos	4,331,877,184.00	1,598,105,467.57	2,733,771,716.43
TOTAL GASTOS + APLICACIONES FINANCIERAS	97,080,064,127.85	41,707,230,066.94	55,372,834,060.91

**Ejecución de Egresos
Enero - Junio 2018**

Clasificación Económica



Ejecución de Gastos C\$38,101.5 millones

Cuadro No. 5



Gobierno de la República de Nicaragua
Ministerio de Hacienda y Crédito Público
Ejecución Presupuestaria por Compromisos, Devengados y Saldos

: 10/7/2018
 : 09:18:02
 : WHuete-009
 1

Ejercicio Presupuestario : 2018

Mes Inicial : Enero

Mes Final : Junio

Moneda : CÓRDOBA

CLASIFICACION INSTITUCIONAL POR TIPO DE GASTO

Descripción	Presupuesto Actualizado (A)	Devengado Acumulado (B)	Saldo por Devengar C= (A - B)
Administración Central	97,080,064,127.85	41,707,230,066.94	55,372,834,060.91
Gasto Corriente	62,287,957,359.92	28,190,231,613.75	34,097,725,746.17
SERVICIOS PERSONALES	27,155,815,125.56	12,152,729,900.31	15,003,085,225.25
SERVICIOS NO PERSONALES	6,201,748,266.96	2,558,837,427.83	3,642,910,839.13
MATERIALES Y SUMINISTROS	6,884,162,050.69	3,544,235,404.21	3,339,926,646.48
TRANSFERENCIAS, SUBSIDIOS Y DONACIONES CORRIENTES	16,679,116,022.71	7,800,632,852.61	8,878,483,170.10
SERVICIO DE LA DEUDA PUBLICA	5,367,115,894.00	2,133,796,028.79	3,233,319,865.21
Gasto de Capital	24,861,001,777.93	9,911,266,288.59	14,949,735,489.34
SERVICIOS PERSONALES	35,435,076.50	8,169,293.32	27,265,783.18
SERVICIOS NO PERSONALES	1,036,539,386.00	304,770,387.58	731,768,998.42
MATERIALES Y SUMINISTROS	62,752,687.20	5,865,557.10	56,887,130.10
ACTIVOS NO FINANCIEROS	11,818,966,608.58	4,757,706,999.10	7,061,259,609.48
TRANSFERENCIAS Y DONACIONES DE CAPITAL	11,402,365,779.65	4,782,626,636.64	6,619,739,143.01
ACTIVOS FINANCIEROS	504,942,240.00	52,127,414.85	452,814,825.15
Aplicaciones Financieras	9,931,104,990.00	3,605,732,164.60	6,325,372,825.40
SERVICIO DE LA DEUDA PUBLICA	9,931,104,990.00	3,605,732,164.60	6,325,372,825.40
Total	97,080,064,127.85	41,707,230,066.94	55,372,834,060.91

Cuadro No. 5 - A

Gobierno de la República de Nicaragua

Ministerio de Hacienda y Crédito Público

ECONOMICA POR FUENTE DE FINANCIAMIENTO

Fecha : 12/05/2018

Hora : 13:53:19

Usuario : WVelasquez-009

Pagina 1 de 1

Ejercicio : 2018
Presupuestario

Ejercicio Presupuestario - 2018; Tipo de Control Presupuestario - Presupuesto de Gastos OEP; Jerarquía de los Elementos de Criterios de Filtro : Codificación Financiera - ORGANIZACION : SUBAREA, TIPO GASTO : TIPO GASTO, FUENTE FINANCIADORA : FUENTE FIN

Mes Inicial : Enero : Mes final : Junio

Agrupado por : Ninguno

Moneda : CÓRDOBA

Descripción	Presupuesto Actualizado	Devengado Acumulado	Saldo por Devengar
	A	B	C= (A - B)
Administración Central	97,080,064,127.85	41,707,230,066.94	55,372,834,060.91
Gasto Corriente	62,287,957,359.92	28,190,231,613.75	34,097,725,746.17
Rentas del Tesoro	53,991,917,217.00	24,728,086,950.24	29,263,830,266.76
Rentas del Tesoro Alivio	2,047,173,467.00	1,429,348,116.89	617,825,350.11
Rentas con Destino Especifico	3,340,957,696.01	1,242,205,872.45	2,098,751,823.56
Donaciones Externas	1,498,832,063.91	312,192,248.42	1,186,639,815.49
Préstamos Externos	1,409,076,916.00	478,398,425.75	930,678,490.25
Gasto de Capital	24,861,001,777.93	9,911,266,288.59	14,949,735,489.34
Rentas del Tesoro	11,797,446,342.00	5,027,190,798.23	6,770,255,543.77
Rentas del Tesoro Alivio	2,123,576,084.00	464,688,783.00	1,658,887,301.00
Rentas con Destino Especifico	124,063,968.99	19,088,601.66	104,975,367.33
Donaciones Externas	1,935,155,819.94	645,428,858.01	1,289,726,961.93
Préstamos Externos	8,880,759,563.00	3,754,869,247.69	5,125,890,315.31
Aplicaciones Financieras	9,931,104,990.00	3,605,732,164.60	6,325,372,825.40
Rentas del Tesoro	9,931,104,990.00	3,605,732,164.60	6,325,372,825.40
Total	97,080,064,127.85	41,707,230,066.94	55,372,834,060.91

Cuadro No. 6

Gobierno de la República de Nicaragua

Ministerio de Hacienda y Crédito Público

Fecha : 5/7/2018

Hora : 09:03:24

Usuario :

Pagina 1 : WVelasque:

de

1

EJECUCION PRESUPUESTARIA DEL GASTO INSTITUCIONAL

Ejercicio : 2018
Presupuestario : Ejercicio Presupuestario - 2018; Tipo de Control Presupuestario - Presupuesto de Gastos OEP; Jerarquía de los Elementos de
Criterios de Filtro : Codificación Financiera - ORGANIZACION : INSTITUCION (De : 001) (A : 099)
Mes Inicial : Enero : Junio
Agrupado por : Ninguno
Moneda : CÓRDOBA DE NICARAGUA

Descripción	Presupuesto Actualizado	Devengado Acumulado	Saldo por Devengar
	A	B	(A - B)
Administración Central	97,080,064,127.85	41,707,230,066.94	55,372,834,060.91
Asamblea Nacional	672,251,559.00	305,051,420.00	367,200,139.00
Corte Suprema de Justicia	3,518,421,960.00	1,450,440,487.12	2,067,981,472.88
Consejo Supremo Electoral	907,582,000.00	554,702,126.61	352,879,873.39
Contraloría General de la República	269,858,000.00	113,060,737.34	156,797,262.66
Presidencia de la República	404,482,000.00	156,199,577.30	248,282,422.70
Ministerio de Gobernación	1,405,310,493.00	510,416,403.17	894,894,089.83
Ministerio de Relaciones Exteriores	992,781,191.00	468,075,751.38	524,705,439.62
Ministerio de Defensa	2,577,613,711.00	1,233,689,409.94	1,343,924,301.06
Ministerio de Hacienda y Crédito Público	1,507,713,435.00	454,095,581.71	1,053,617,853.29
Ministerio de Fomento, Industria y Comercio	204,184,000.00	88,341,653.97	115,842,346.03
Ministerio de Educación	14,695,406,812.95	5,826,440,840.17	8,868,965,972.78
Ministerio Agropecuario	492,890,000.00	201,210,978.22	291,679,021.78
Ministerio de Transporte e Infraestructura	6,750,433,000.00	4,084,757,475.42	2,665,675,524.58
Ministerio de Salud	15,158,852,699.00	7,119,715,508.92	8,039,137,190.08
Ministerio del Trabajo	111,874,150.00	49,629,246.80	62,244,903.20
Ministerio del Ambiente y de los Recursos Naturales	492,461,970.00	131,014,783.14	361,447,186.86
Ministerio de la Familia, Adolescencia y Niñez	375,673,000.00	164,456,689.47	211,216,310.53
Ministerio de Energía y Minas	804,187,462.00	89,974,149.64	714,213,312.36
Ministerio de Economía Familiar, Comunitaria, Cooperativa y Asociativa	1,545,104,000.00	475,581,074.53	1,069,522,925.47
Ministerio de la Mujer	29,832,000.00	13,204,832.24	16,627,167.76
Ministerio de la Juventud	108,592,960.00	55,009,470.43	53,583,489.57
Procuraduría General de la República	157,267,000.00	63,154,786.53	94,112,213.47
Policía Nacional	3,683,091,913.92	1,480,220,338.11	2,202,871,575.81
Asignaciones y Subvenciones	24,915,977,926.98	10,879,258,551.39	14,036,719,375.59
Servicio de la Deuda Pública	15,298,220,884.00	5,739,528,193.39	9,558,692,690.61
TOTAL GASTOS + APLICACIONES FINANCIERAS	97,080,064,127.85	41,707,230,066.94	55,372,834,060.91

Gobierno de la República de Nicaragua

: 3/7/2018

Hora : 10:11:27

Usuario : FMunguia-009

Pagina 1

GASTOS TOTALES ASIGNACIONES Y SUBVENCIONES POR PROGRAMA

Ejercicio : 2018
Presupuestario : Ejercicio Presupuestario - 2018; Tipo de Control Presupuestario - Presupuesto de Gastos OEP; Jerarquía de los Elementos de
Criterios de Filtro : Codificación Financiera - ORGANIZACION : INSTITUCION (De : 097) (A : 097), CATE. PROGRAMATICA :
Mes Inicial : Enero : **Mes final** : Junio
Agrupado por : Ninguno
Moneda : CÓRDOBA DE NICARAGUA

Descripción	Presupuesto Actualizado	Devengado Acumulado	Saldo por Devengar
	A	B	(A - B)
Asignaciones y Subvenciones	24,915,977,926.98	10,879,258,551.39	14,036,719,375.59
AUTORIDAD NACIONAL DEL AGUA	28,383,000.00	13,001,563.28	15,381,436.72
AUTORIDAD DE EL GRAN CANAL INTEROCEÁNICO DE NICARAGUA	6,896,000.00	3,434,896.68	3,461,103.32
COMISIÓN DE APELACIÓN DEL SERVICIO CIVIL	9,473,000.00	4,238,955.61	5,234,044.39
COMISION NACIONAL DE DEMARCACIÓN Y TITULACIÓN	15,692,000.00	7,021,256.67	8,670,743.33
COMISIÓN NACIONAL DE MICROFINANZAS	5,996,000.00	2,592,860.11	3,403,139.89
CONSEJO NACIONAL CONTRA EL CRIMEN ORGANIZADO	5,115,000.00	2,286,163.08	2,828,836.92
CONSEJO NACIONAL DE EVALUACIÓN Y ACREDITACIÓN DEL SISTEMA EDUCATIVO	10,622,000.00	4,904,441.03	5,717,558.97
CONSEJO NACIONAL DE PLANIFICACIÓN ECONÓMICA SOCIAL	980,000.00	398,286.00	581,714.00
CONSEJO NACIONAL DEL DEPORTE, LA EDUCACIÓN FÍSICA Y LA RECREACIÓN FISICA	440,391,678.00	221,598,346.83	218,793,331.17
DIRECCION GENERAL DE INGRESOS	531,857,000.00	248,521,898.18	283,335,101.82
DIRECCION GENERAL DE SERVICIOS ADUANEROS	814,011,000.00	334,514,413.57	479,496,586.43
FONDO DE DESARROLLO PESQUERO	18,598,000.00	6,852,754.78	11,745,245.22
FONDO DE INVERSION SOCIAL DE EMERGENCIA	838,510,479.23	276,997,307.15	561,513,172.08
FONDO DE MANTENIMIENTO VIAL	1,658,944,321.00	628,407,067.24	1,030,537,253.76
CINEMATECA NACIONAL	13,105,000.00	5,457,631.36	7,647,368.64
INSTITUTO CONTRA EL ALCOHOLISMO Y LA DROGADICCION	3,655,000.00	1,679,236.07	1,975,763.93
INSTITUTO DE LA VIVIENDA URBANA Y RURAL	487,652,663.79	189,207,990.76	298,444,673.03

Gobierno de la República de Nicaragua

: 3/7/2018

Hora : 10:11:27

Usuario : FMunguia-009

Pagina 1

GASTOS TOTALES ASIGNACIONES Y SUBVENCIONES POR PROGRAMA

Ejercicio : 2018
Presupuestario : Ejercicio Presupuestario - 2018; Tipo de Control Presupuestario - Presupuesto de Gastos OEP; Jerarquía de los Elementos de
Criterios de Filtro : Codificación Financiera - ORGANIZACION : INSTITUCION (De : 097) (A : 097), CATE. PROGRAMATICA :
Mes Inicial : Enero : **Mes final** : Junio
Agrupado por : Ninguno
Moneda : CÓRDOBA DE NICARAGUA

Descripción	Presupuesto Actualizado	Devengado Acumulado	Saldo por Devengar
	A	B	(A - B)
INSTITUTO NACIONAL DE INFORMACION DE DESARROLLO	85,790,000.00	35,008,096.63	50,781,903.37
INSTITUTO NACIONAL DE PROMOCIÓN DE LA COMPETENCIA	15,973,250.00	7,301,913.69	8,671,336.31
INSTITUTO NACIONAL FORESTAL	163,988,000.00	65,366,277.60	98,621,722.40
INSTITUTO NACIONAL TECNOLÓGICO	64,870,000.00	24,773,528.79	40,096,471.21
INSTITUTO NICARAGUENSE DE ACUEDUCTOS Y ALCANTARILLADOS	30,148,000.00	13,604,861.00	16,543,139.00
INSTITUTO NICARAGUENSE DE CULTURA	97,641,000.00	47,719,029.39	49,921,970.61
INSTITUTO NICARAGÜENSE DE DEPORTES	44,356,600.00	29,058,061.19	15,298,538.81
INSTITUTO NICARAGUENSE DE ESTUDIOS TERRITORIALES	208,288,000.00	88,153,041.80	120,134,958.20
INSTITUTO NICARAGUENSE DE FOMENTO MUNICIPAL	91,965,000.00	40,431,566.89	51,533,433.11
INSTITUTO NICARAGUENSE DE LA PESCA Y ACUICULTURA	59,567,000.00	27,579,612.76	31,987,387.24
INSTITUTO DE PROTECCIÓN Y SANIDAD AGROPECUARIA	402,803,500.00	155,714,226.30	247,089,273.70
INSTITUTO NICARAGUENSE DE TURISMO	182,584,000.00	44,126,008.98	138,457,991.02
INSTITUTO TECNOLÓGICO NACIONAL	57,874,000.00	25,587,566.00	32,286,434.00
LA GACETA	10,413,000.00	4,633,107.00	5,779,893.00
AGENCIA DE PROMOCION DE INVERSIONES Y EXPORTACIONES (PRONICARAGUA)	17,087,000.00	7,886,310.00	9,200,690.00
RADIO NICARAGUA	18,723,000.00	8,672,669.54	10,050,330.46
SISTEMA NACIONAL DE PREVENCION, MITIGACION Y ATENCION DE DESASTRES	84,799,000.00	40,733,481.00	44,065,519.00
TEATRO NACIONAL RUBÉN DARÍO	41,356,855.00	14,575,937.29	26,780,917.71
TRIBUNAL ADUANERO Y TRIBUTARIO ADMINISTRATIVO	23,860,000.00	10,478,027.41	13,381,972.59

Gobierno de la República de Nicaragua

: 3/7/2018

Hora : 10:11:27

Usuario : FMunguia-009

Pagina 1

GASTOS TOTALES ASIGNACIONES Y SUBVENCIONES POR PROGRAMA

Ejercicio : 2018
Presupuestario
Criterios de Filtro : Ejercicio Presupuestario - 2018; Tipo de Control Presupuestario - Presupuesto de Gastos OEP; Jerarquía de los Elementos de Codificación Financiera - ORGANIZACION : INSTITUCION (De : 097) (A : 097), CATE. PROGRAMATICA :
Mes Inicial : Enero : **Mes final** : Junio
Agrupado por : Ninguno
Moneda : CÓRDOBA DE NICARAGUA

Descripción	Presupuesto Actualizado	Devengado Acumulado	Saldo por Devengar
	A	B	(A - B)
UNIDAD DE ANALISIS FINANCIERO	39,165,000.00	18,641,054.00	20,523,946.00
UNIDAD ADMINISTRADORA DE BIENES INCAUTADOS, DECOMISADOS O ABANDONADOS	11,047,000.00	4,736,415.00	6,310,585.00
COMISION NACIONAL DE REGISTRO Y CONTROL DE SUSTANCIAS TOXICAS	21,286,000.00	9,836,705.63	11,449,294.37
MINISTERIO PÚBLICO	305,637,000.00	147,126,955.00	158,510,045.00
PROCURADURÍA PARA LA DEFENSA DE LOS DERECHOS HUMANOS	59,610,099.00	26,316,622.00	33,293,477.00
COMISIÓN NACIONAL DE ZONAS FRANCAS	31,450,000.00	0.00	31,450,000.00
GOBIERNO REGIONAL AUTÓNOMO COSTA CARIBE NORTE	198,566,000.00	100,096,627.07	98,469,372.93
GOBIERNO REGIONAL AUTÓNOMO COSTA CARIBE SUR	172,707,000.00	90,397,077.35	82,309,922.65
CORREOS DE NICARAGUA	20,195,000.00	10,097,502.00	10,097,498.00
EMPRESA NACIONAL DE TRANSMISION ELÉCTRICA	850,451,000.00	189,011,988.98	661,439,011.02
EMPRESA NICARAGUENSE DE ACUEDUCTOS Y ALCANTARILLADOS SANITARIOS	724,639,000.00	310,772,564.63	413,866,435.37
EMPRESA NICARAGÜENSE DE ELECTRICIDAD	4,536,000.00	57,871.93	4,478,128.07
EMPRESA PORTUARIA NACIONAL	55,000,000.00	29,458,134.00	25,541,866.00
PROGRAMA USURA CERO	111,690,000.00	51,848,621.15	59,841,378.85
ORDENAMIENTO DE LA PROPIEDAD	311,171,000.00	155,120,901.33	156,050,098.67
FONDO DE PREINVERSION	70,000,000.00	3,357,286.15	66,642,713.85
TRANSF. A LAS ALCALDÍAS Y COMUNID. INDÍGENAS POR RECAUD. DE APROVECHAM. Y SERVICIO FORESTAL	8,932,218.00	0.00	8,932,218.00
TRANSF. A LAS ALCALDÍAS POR RECAUDACIONES DE EXPLORACIÓN Y EXPLOTACIÓN MINERA	161,709,619.00	46,229,022.12	115,480,596.88
TRANSF. A LAS ALCALDIAS Y COMUNIDADES INDIGENAS POR RECAUDACION DE PESCA Y ACUICULTURA	24,265,588.00	6,748,366.89	17,517,221.11

Gobierno de la República de Nicaragua

: 3/7/2018

Hora : 10:11:27

Usuario : FMunguia-009

Pagina 1

GASTOS TOTALES ASIGNACIONES Y SUBVENCIONES POR PROGRAMA

Ejercicio : 2018
Presupuestario : Ejercicio Presupuestario - 2018; Tipo de Control Presupuestario - Presupuesto de Gastos OEP; Jerarquía de los Elementos de
Criterios de Filtro : Codificación Financiera - ORGANIZACION : INSTITUCION (De : 097) (A : 097), CATE. PROGRAMATICA :
Mes Inicial : Enero : **Mes final** : Junio
Agrupado por : Ninguno
Moneda : CÓRDOBA DE NICARAGUA

Descripción	Presupuesto Actualizado	Devengado Acumulado	Saldo por Devengar
	A	B	(A - B)
TRANSF. A LAS ALCALDÍAS POR RECAUDACIÓN DEL IMPUESTO SELECTIVO DE CONSUMO (ISC-IMI)	124,458,000.00	37,843,547.37	86,614,452.63
TRANSFERENCIA MUNICIPAL	7,538,089,789.00	3,243,743,138.00	4,294,346,651.00
ALCALDIA DE NIQUINOHOMO	1,000,000.00	0.00	1,000,000.00
ALCALDIA DE MANAGUA	318,535,773.00	310,207,941.00	8,327,832.00
ALCALDIA MUNICIPAL DE MATAGALPA	600,000.00	300,000.00	300,000.00
GOBIERNO TERRITORIAL INDIGENA DEL ALTO WANGKI Y BOCAY	8,800,000.00	4,157,740.00	4,642,260.00
GOBIERNO TERRITORIAL AWALTARA LUHPA NANI TASBAYA	2,600,000.00	1,869,461.00	730,539.00
GOBIERNO TERRITORIAL RAMA - KRIOL	2,600,000.00	1,300,000.00	1,300,000.00
GOBIERNO TERRITORIAL WANKI MAYA RIO COCO ABAJO	1,800,000.00	900,000.00	900,000.00
GOBIERNO TERRITORIAL TWAHKA	1,900,000.00	1,351,848.00	548,152.00
GOBIERNO TERRITORIAL WANGKI LI AUBRA	1,900,000.00	665,000.00	1,235,000.00
GOBIERNO TERRITORIAL PRINZU AUHYA UN	1,900,000.00	950,000.00	950,000.00
GOBIERNO TERRITORIAL MAYANGNA SAUNI AS	2,400,000.00	1,689,690.00	710,310.00
GOBIERNO TERRITORIAL INDIGENA SAUNI BAS (SIKILTA)	1,500,000.00	0.00	1,500,000.00
GOBIERNO TERRITORIAL INDIGENA AMASAU (AWASTIGNI)	1,400,000.00	490,000.00	910,000.00
GOBIERNO TERRITORIAL INDIGENA TWI-TASBA RAYA	1,900,000.00	642,400.00	1,257,600.00
GOBIERNO TERRITORIAL INDIGENA LILAMNI	2,100,000.00	735,000.00	1,365,000.00
GOBIERNO TERRITORIAL INDIGENA PRINZU AWALA	1,900,000.00	1,147,500.00	752,500.00
GOBIERNO TERRITORIAL INDIGENA CUENCA DE LAGUNA DE PERLAS	2,400,000.00	0.00	2,400,000.00
GOBIERNO TERRITORIAL INDIGENA TAWIRA	1,600,000.00	1,130,510.00	469,490.00
GOBIERNO DE LA NACION SUMU MAYANGNA	3,000,000.00	1,574,840.00	1,425,160.00

Gobierno de la República de Nicaragua

: 3/7/2018

Hora : 10:11:27

Usuario : FMunguia-009

Pagina 1

GASTOS TOTALES ASIGNACIONES Y SUBVENCIONES POR PROGRAMA

Ejercicio : 2018
Presupuestario
Criterios de Filtro : Ejercicio Presupuestario - 2018; Tipo de Control Presupuestario - Presupuesto de Gastos OEP; Jerarquía de los Elementos de Codificación Financiera - ORGANIZACION : INSTITUCION (De : 097) (A : 097), CATE. PROGRAMATICA :
Mes Inicial : Enero : **Mes final** : Junio
Agrupado por : Ninguno
Moneda : CÓRDOBA DE NICARAGUA

Descripción	Presupuesto Actualizado	Devengado Acumulado	Saldo por Devengar
	A	B	(A - B)
GOBIERNO TERRITORIAL INDIGENA Y AFRODESCENDIENTE KARATA	2,100,000.00	1,509,300.00	590,700.00
GOBIERNO TERRITORIAL INDIGENA TWI WAUPASA	1,700,000.00	850,000.00	850,000.00
GOBIERNO TERRITORIAL INDIGENA TASBA PRI MATRIZ INDIGENA	2,100,000.00	764,680.00	1,335,320.00
GOBIERNO TERRITORIAL INDIGENA YAHBRA TWI	1,500,000.00	766,900.00	733,100.00
GOBIERNO TERRITORIAL TASBA PAUNI	1,200,000.00	600,000.00	600,000.00
GOBIERNO COMUNAL CREOL-BLUEFIELDS	1,200,000.00	0.00	1,200,000.00
GOBIERNO TERRITORIAL SAUNI ARUNGKA (MATUMBAK)	2,000,000.00	1,368,482.00	631,518.00
GOBIERNO COMUNAL WANGKI AWALA KUPIA	1,000,000.00	400,000.00	600,000.00
UNIVERSIDADES Y CENTROS DE EDUCACION TECNICA SUPERIOR	5,227,540,440.00	2,613,770,219.30	2,613,770,220.70
UNIVERSIDADES (ENERGIA ELÉCTRICA, AGUA Y TELEFONIA NACIONAL	372,963,000.00	154,068,549.48	218,894,450.52
COMISIONES BANCARIAS	60,098,585.00	10,188,346.51	49,910,238.49
FONDO DE VIGILANCIA Y SUPERVISIÓN MINERA	43,126,000.00	13,208,292.07	29,917,707.93
FONDO DE DESARROLLO Y PROMOCIÓN MINERA	56,923,000.00	15,646,715.36	41,276,284.64
APORTES Y CONTRIBUCIONES A ORGANISMOS INTERNACIONALES	210,786,478.00	2,291,196.51	208,495,281.49
PENSIONES VITALICIAS A EXPRESIDENTES Y EXVICEPRESIDENTES	18,945,000.00	8,157,507.35	10,787,492.65
COOPERATIVAS DE TRANSPORTE URBANO COLECTIVO DEL MUNICIPIO DE MANAGUA Y MUNICIPIO DE CIUDAD SANDINO	355,206,000.00	174,171,144.13	181,034,855.87
SUBSIDIO AL CONSUMO DE ENERGIA PARA JUBILADOS	230,143,000.00	123,645,873.60	106,497,126.40
SUBSIDIO DE ENERGÍA EN ASENTAMIENTOS EN BARRIOS ECONÓMICAMENTE VULNERABLES	263,721,000.00	171,880,045.88	91,840,954.12
FONDO PARA ADQUISICIÓN DE VIVIENDAS DE INTERÉS SOCIAL	3,063,833.96	0.00	3,063,833.96
MUSEO ARCHIVO RUBÉN DARÍO	1,212,000.00	606,000.00	606,000.00

Gobierno de la República de Nicaragua

: 3/7/2018

Hora : 10:11:27

Usuario : FMunguia-009

Pagina 1

GASTOS TOTALES ASIGNACIONES Y SUBVENCIONES POR PROGRAMA

Ejercicio : 2018
Presupuestario : Ejercicio Presupuestario - 2018; Tipo de Control Presupuestario - Presupuesto de Gastos OEP; Jerarquía de los Elementos de
Criterios de Filtro : Codificación Financiera - ORGANIZACION : INSTITUCION (De : 097) (A : 097), CATE. PROGRAMATICA :
Mes Inicial : Enero : **Mes final** : Junio
Agrupado por : Ninguno
Moneda : CÓRDOBA DE NICARAGUA

Descripción	Presupuesto Actualizado	Devengado Acumulado	Saldo por Devengar
	A	B	(A - B)
TEATRO MUNICIPAL JOSÉ DE LA CRUZ MENA	2,100,000.00	1,740,000.00	360,000.00
ACADEMIA NICARAGUENSE DE LA LENGUA	2,050,000.00	1,074,669.01	975,330.99
ACADEMIA DE GEOGRAFÍA E HISTORIA DE NICARAGUA	2,000,000.00	1,000,000.00	1,000,000.00
FORO NICARAGUENSE DE CULTURA	1,045,000.00	522,500.00	522,500.00
ASOCIACIÓN INSTITUTO CULTURAL RUBÉN DARÍO DE NICARAGUA	683,000.00	380,000.00	303,000.00
ASOCIACIÓN CIENTÍFICA CULTURAL ZOOLOGICO THOMAS BELT	2,308,000.00	1,000,000.00	1,308,000.00
FUNDACIÓN AMIGOS DEL ZOOLOGICO NICARAGUENSE	5,000,000.00	2,430,000.00	2,570,000.00
BENEMERITO CUERPO DE BOMBEROS DE MANAGUA	4,954,000.00	2,476,998.00	2,477,002.00
ASOCIACION CIVIL DE CUERPO DE BOMBEROS VOLUNTARIOS DE NICARAGUA	2,247,000.00	1,497,000.00	750,000.00
TRANSFERENCIAS A LAS ASOCIACIONES DE BOMBERO VOLUNTARIOS POR LEY No. 837	7,000,000.00	2,118,786.27	4,881,213.73
CRUZ ROJA NICARAGUENSE	2,022,000.00	1,461,000.00	561,000.00
ASOCIACIÓN NICARAGUA JOVEN	2,382,000.00	2,382,000.00	0.00
FUNDACIÓN LA VERDE SONRISA	3,180,000.00	1,590,000.00	1,590,000.00
ASOCIACIÓN DE SCOUTS DE NICARAGUA	2,400,000.00	1,200,000.00	1,200,000.00
MOVIMIENTO INFANTIL LUIS ALFONSO VELASQUEZ FLORES	472,000.00	222,500.00	249,500.00
CONSEJO NACIONAL DEL CAFÉ	6,761,000.00	3,380,500.02	3,380,499.98
INSTITUTO NACIONAL DE DEFENSA DEL CONSUMIDOR	1,500,000.00	750,000.00	750,000.00
CATEDRAL METROPOLITANA DE LEÓN	3,020,000.00	1,510,000.00	1,510,000.00
IGLESIA CATEDRAL SAN PEDRO, MATAGALPA	636,000.00	636,000.00	0.00
CATEDRAL DE GRANADA	451,000.00	451,000.00	0.00
PROYECTO DE APOYO A LAS COMUNIDADES	42,944,000.00	21,472,000.00	21,472,000.00

Gobierno de la República de Nicaragua

Fecha

: 3/7/2018

Hora : 10:11:27

Usuario : FMunguia-009

Pagina 1

GASTOS TOTALES ASIGNACIONES Y SUBVENCIONES POR PROGRAMA

Ejercicio : 2018
Presupuestario : Ejercicio Presupuestario - 2018; Tipo de Control Presupuestario - Presupuesto de Gastos OEP; Jerarquía de los Elementos de
Criterios de Filtro : Codificación Financiera - ORGANIZACION : INSTITUCION (De : 097) (A : 097), CATE. PROGRAMATICA :
Mes Inicial : Enero : **Mes final** : Junio
Agrupado por : Ninguno
Moneda : CÓRDOBA DE NICARAGUA

Descripción	Presupuesto Actualizado	Devengado Acumulado	Saldo por Devengar
	A	B	(A - B)
SUBVENCIONES A CENTROS RELIGIOSOS, CULTURALES, DEPORTIVOS Y ORGANIZACIONES SIN FINES DE LUCRO	42,600,000.00	17,490,000.00	25,110,000.00
PARLAMENTO CENTROAMERICANO	65,563,157.00	32,603,900.00	32,959,257.00
SECRETARÍA DE INTEGRACIÓN ECONÓMICA CENTROAMERICANA	15,775,000.00	0.00	15,775,000.00
CORTE CENTROAMERICANA DE JUSTICIA	22,746,000.00	22,305,727.64	440,272.36
UNICA (PROGRAMA PARA FORMACION MAESTROS EMPIRICOS)	21,200,000.00	10,599,996.00	10,600,004.00
Total	24,915,977,926.98	10,879,258,551.39	14,036,719,375.59

Cuadro 6 - A 1

Gobierno de la República de Nicaragua

Ministerio de Hacienda y Crédito Público

ASIGNACIONES Y SUBVENCIONES POR TIPO DE GASTO

Fecha : 3/7/2018

Hora : 10:39:38

Usuario : FMunguia-009

Pagina 1
de 1Ejercicio : 2018
Presupuestario

Criterios de Filtro : Ejercicio Presupuestario - 2018; Tipo de Control Presupuestario - Presupuesto de Gastos OEP; Jerarquía de los Elementos de Codificación Financiera - TIPO GASTO : TIPO GASTO, ORGANIZACION : INSTITUCION (De : 097) (A : 097), CATE. PROGRAMATICA :

Mes Inicial : Enero : Mes final : Junio

Agrupado por : Ninguno

Moneda : CÓRDOBA DE NICARAGUA

Descripción	Presupuesto Actualizado	Devengado Acumulado	Saldo por Devengar
	A	B	(A - B)
Gasto Corriente	13,964,284,341.98	6,336,416,932.68	7,627,867,409.30
Administración Central	13,964,284,341.98	6,336,416,932.68	7,627,867,409.30
Asignaciones y Subvenciones	13,964,284,341.98	6,336,416,932.68	7,627,867,409.30
AUTORIDAD NACIONAL DEL AGUA	28,383,000.00	13,001,563.28	15,381,436.72
AUTORIDAD DE EL GRAN CANAL INTEROCEÁNICO DE NICARAGUA	6,896,000.00	3,434,896.68	3,461,103.32
COMISIÓN DE APELACIÓN DEL SERVICIO CIVIL	9,473,000.00	4,238,955.61	5,234,044.39
COMISION NACIONAL DE DEMARCACIÓN Y TITULACIÓN	15,692,000.00	7,021,256.67	8,670,743.33
COMISIÓN NACIONAL DE MICROFINANZAS	5,996,000.00	2,592,860.11	3,403,139.89
CONSEJO NACIONAL CONTRA EL CRIMEN ORGANIZADO	5,115,000.00	2,286,163.08	2,828,836.92
CONSEJO NACIONAL DE EVALUACIÓN Y ACREDITACIÓN DEL SISTEMA EDUCATIVO	10,622,000.00	4,904,441.03	5,717,558.97
CONSEJO NACIONAL DE PLANIFICACIÓN ECONÓMICA SOCIAL	980,000.00	398,286.00	581,714.00
CONSEJO NACIONAL DEL DEPORTE, LA EDUCACIÓN FÍSICA Y LA RECREACIÓN FISICA	330,129,976.00	146,584,244.18	183,545,731.82
DIRECCION GENERAL DE INGRESOS	514,083,000.00	234,864,898.18	279,218,101.82
DIRECCION GENERAL DE SERVICIOS ADUANEROS	534,879,000.00	204,764,146.47	330,114,853.53
FONDO DE DESARROLLO PESQUERO	12,598,000.00	4,791,315.89	7,806,684.11
FONDO DE INVERSION SOCIAL DE EMERGENCIA	236,581,479.23	91,207,927.15	145,373,552.08
FONDO DE MANTENIMIENTO VIAL	1,656,576,321.00	628,407,067.24	1,028,169,253.76
CINEMATECA NACIONAL	12,430,296.00	4,782,927.36	7,647,368.64
INSTITUTO CONTRA EL ALCOHOLISMO Y LA DROGADICCION	3,655,000.00	1,679,236.07	1,975,763.93
INSTITUTO DE LA VIVIENDA URBANA Y RURAL	117,652,663.79	37,654,434.18	79,998,229.61
INSTITUTO NACIONAL DE INFORMACION DE DESARROLLO	85,790,000.00	35,008,096.63	50,781,903.37
INSTITUTO NACIONAL DE PROMOCIÓN DE LA COMPETENCIA	15,973,250.00	7,301,913.69	8,671,336.31
INSTITUTO NACIONAL FORESTAL	158,988,000.00	65,366,277.60	93,621,722.40
INSTITUTO NACIONAL TECNOLÓGICO	30,359,000.00	14,020,228.79	16,338,771.21
INSTITUTO NICARAGUENSE DE ACUEDUCTOS Y ALCANTARILLADOS	30,148,000.00	13,604,861.00	16,543,139.00
INSTITUTO NICARAGUENSE DE CULTURA	80,491,000.00	34,467,059.22	46,023,940.78
INSTITUTO NICARAGÜENSE DE DEPORTES	44,356,600.00	29,058,061.19	15,298,538.81
INSTITUTO NICARAGUENSE DE ESTUDIOS TERRITORIALES	195,968,000.00	78,631,999.01	117,336,000.99

Cuadro 6 - A 1

Gobierno de la República de Nicaragua

Ministerio de Hacienda y Crédito Público

ASIGNACIONES Y SUBVENCIONES POR TIPO DE GASTO

Fecha : 3/7/2018

Hora : 10:39:38

Usuario : FMunguia-009

Pagina 1
de 1Ejercicio : 2018
Presupuestario

Criterios de Filtro : Ejercicio Presupuestario - 2018; Tipo de Control Presupuestario - Presupuesto de Gastos OEP; Jerarquía de los Elementos de Codificación : Financiera - TIPO GASTO : TIPO GASTO, ORGANIZACION : INSTITUCION (De : 097) (A : 097), CATE. PROGRAMATICA :

Mes Inicial : Enero : Mes final : Junio

Agrupado por : Ninguno

Moneda : CORDOBA DE NICARAGUA

Descripción	Presupuesto Actualizado	Devengado Acumulado	Saldo por Devengar
	A	B	(A - B)
INSTITUTO NICARAGUENSE DE FOMENTO MUNICIPAL	91,965,000.00	40,431,566.89	51,533,433.11
INSTITUTO NICARAGUENSE DE LA PESCA Y ACUICULTURA	58,417,000.00	26,509,738.13	31,907,261.87
INSTITUTO DE PROTECCIÓN Y SANIDAD AGROPECUARIA	225,649,000.00	93,012,125.94	132,636,874.06
INSTITUTO NICARAGUENSE DE TURISMO	141,495,000.00	44,126,008.98	97,368,991.02
INSTITUTO TECNOLÓGICO NACIONAL	57,874,000.00	25,587,566.00	32,286,434.00
LA GACETA	10,108,000.00	4,328,107.00	5,779,893.00
AGENCIA DE PROMOCION DE INVERSIONES Y EXPORTACIONES (PRONICARAGUA)	17,087,000.00	7,886,310.00	9,200,690.00
RADIO NICARAGUA	18,723,000.00	8,672,669.54	10,050,330.46
SISTEMA NACIONAL DE PREVENCIÓN, MITIGACION Y ATENCION DE DESASTRES	84,799,000.00	40,733,481.00	44,065,519.00
TEATRO NACIONAL RUBÉN DARÍO	29,206,855.00	10,622,696.62	18,584,158.38
TRIBUNAL ADUANERO Y TRIBUTARIO ADMINISTRATIVO	23,860,000.00	10,478,027.41	13,381,972.59
UNIDAD DE ANALISIS FINANCIERO	39,165,000.00	18,641,054.00	20,523,946.00
UNIDAD ADMINISTRADORA DE BIENES INCAUTADOS, DECOMISADOS O ABANDONADOS	11,047,000.00	4,736,415.00	6,310,585.00
COMISION NACIONAL DE REGISTRO Y CONTROL DE SUSTANCIAS TOXICAS	20,636,000.00	9,186,705.63	11,449,294.37
MINISTERIO PÚBLICO	301,021,000.00	142,510,955.00	158,510,045.00
PROCURADURÍA PARA LA DEFENSA DE LOS DERECHOS HUMANOS	59,412,466.00	26,118,989.00	33,293,477.00
COMISIÓN NACIONAL DE ZONAS FRANCAS	31,450,000.00	0.00	31,450,000.00
GOBIERNO REGIONAL AUTÓNOMO COSTA CARIBE NORTE	140,566,000.00	63,166,627.07	77,399,372.93
GOBIERNO REGIONAL AUTÓNOMO COSTA CARIBE SUR	114,707,000.00	49,197,077.35	65,509,922.65
CORREOS DE NICARAGUA	20,195,000.00	10,097,502.00	10,097,498.00
EMPRESA NACIONAL DE TRANSMISION ELÉCTRICA	11,144,000.00	7,556,860.72	3,587,139.28
EMPRESA NICARAGUENSE DE ACUEDUCTOS Y ALCANTARILLADOS SANITARIOS	59,897,000.00	29,934,533.50	29,962,466.50
EMPRESA NICARAGÜENSE DE ELECTRICIDAD	4,536,000.00	57,871.93	4,478,128.07
PROGRAMA USURA CERO	111,690,000.00	51,848,621.15	59,841,378.85
ORDENAMIENTO DE LA PROPIEDAD	261,476,000.00	141,633,885.00	119,842,115.00
TRANSF. A LAS ALCALDÍAS Y COMUNID. INDÍGENAS POR RECAUD. DE APROVECHAM. Y SERVICIO FORESTAL	8,932,218.00	0.00	8,932,218.00

Cuadro 6 - A 1

Gobierno de la República de Nicaragua

Ministerio de Hacienda y Crédito Público

ASIGNACIONES Y SUBVENCIONES POR TIPO DE GASTO

Fecha : 3/7/2018

Hora : 10:39:38

Usuario : FMunguia-009

Pagina 1
de 1Ejercicio : 2018
Presupuestario

Criterios de Filtro : Ejercicio Presupuestario - 2018; Tipo de Control Presupuestario - Presupuesto de Gastos OEP; Jerarquía de los Elementos de Codificación Financiera - TIPO GASTO : TIPO GASTO, ORGANIZACION : INSTITUCION (De : 097) (A : 097), CATE. PROGRAMATICA :

Mes Inicial : Enero : Mes final : Junio

Agrupado por : Ninguno

Moneda : CÓRDOBA DE NICARAGUA

Descripción	Presupuesto Actualizado	Devengado Acumulado	Saldo por Devengar
	A	B	(A - B)
TRANSF. A LAS ALCALDÍAS POR RECAUDACIONES DE EXPLORACIÓN Y EXPLOTACIÓN MINERA	161,709,619.00	46,229,022.12	115,480,596.88
TRANSF. A LAS ALCALDIAS Y COMUNIDADES INDIGENAS POR RECAUDACION DE PESCA Y ACUICULTURA	24,265,588.00	6,748,366.89	17,517,221.11
TRANSF. A LAS ALCALDÍAS POR RECAUDACIÓN DEL IMPUESTO SELECTIVO DE CONSUMO (ISC-IMI)	124,458,000.00	37,843,547.37	86,614,452.63
TRANSFERENCIA MUNICIPAL	1,057,558,972.00	495,261,761.00	562,297,211.00
ALCALDIA DE NIQUINOHOMO	1,000,000.00	0.00	1,000,000.00
ALCALDIA MUNICIPAL DE MATAGALPA	600,000.00	300,000.00	300,000.00
GOBIERNO TERRITORIAL INDIGENA DEL ALTO WANGKI Y BOCAY	5,280,000.00	2,535,240.00	2,744,760.00
GOBIERNO TERRITORIAL AWALTARA LUHPA NANI TASBAYA	1,560,000.00	829,461.00	730,539.00
GOBIERNO TERRITORIAL RAMA - KRIOL	1,560,000.00	780,000.00	780,000.00
GOBIERNO TERRITORIAL WANKI MAYA RIO COCO ABAJO	1,080,000.00	540,000.00	540,000.00
GOBIERNO TERRITORIAL TWAHKA	1,140,000.00	591,848.00	548,152.00
GOBIERNO TERRITORIAL WANGKI LI AUBRA	1,140,000.00	285,000.00	855,000.00
GOBIERNO TERRITORIAL PRINZU AUHYA UN	1,140,000.00	570,000.00	570,000.00
GOBIERNO TERRITORIAL MAYANGNA SAUNI AS	1,440,000.00	729,690.00	710,310.00
GOBIERNO TERRITORIAL INDIGENA SAUNI BAS (SIKILTA)	900,000.00	0.00	900,000.00
GOBIERNO TERRITORIAL INDIGENA AMASAU (AWASTIGNI)	840,000.00	210,000.00	630,000.00
GOBIERNO TERRITORIAL INDIGENA TWI-TASBA RAYA	1,140,000.00	262,400.00	877,600.00
GOBIERNO TERRITORIAL INDIGENA LILAMNI	1,260,000.00	315,000.00	945,000.00
GOBIERNO TERRITORIAL INDIGENA PRINZU AWALA	1,140,000.00	527,500.00	612,500.00
GOBIERNO TERRITORIAL INDIGENA CUENCA DE LAGUNA DE PERLAS	1,440,000.00	0.00	1,440,000.00
GOBIERNO TERRITORIAL INDIGENA TAWIRA	960,000.00	490,510.00	469,490.00
GOBIERNO DE LA NACION SUMU MAYANGNA	1,800,000.00	894,840.00	905,160.00
GOBIERNO TERRITORIAL INDIGENA Y AFRODESCENDIENTE KARATA	1,260,000.00	669,300.00	590,700.00
GOBIERNO TERRITORIAL INDIGENA TWI WAUPASA	1,020,000.00	510,000.00	510,000.00
GOBIERNO TERRITORIAL INDIGENA TASBA PRI MATRIZ INDIGENA	1,260,000.00	344,680.00	915,320.00
GOBIERNO TERRITORIAL INDIGENA YAHBRA TWI	900,000.00	476,900.00	423,100.00
GOBIERNO TERRITORIAL TASBA PAUNI	720,000.00	360,000.00	360,000.00

Cuadro 6 - A 1

Gobierno de la República de Nicaragua

Ministerio de Hacienda y Crédito Público

ASIGNACIONES Y SUBVENCIONES POR TIPO DE GASTO

Fecha : 3/7/2018

Hora : 10:39:38

Usuario : FMunguia-009

Pagina 1
de 1Ejercicio : 2018
Presupuestario

Criterios de Filtro : Ejercicio Presupuestario - 2018; Tipo de Control Presupuestario - Presupuesto de Gastos OEP; Jerarquía de los Elementos de Codificación : Financiera - TIPO GASTO : TIPO GASTO, ORGANIZACION : INSTITUCION (De : 097), (A : 097), CATE. PROGRAMATICA :

Mes Inicial : Enero : Mes final : Junio

Agrupado por : Ninguno

Moneda : CÓRDOBA DE NICARAGUA

Descripción	Presupuesto Actualizado	Devengado Acumulado	Saldo por Devengar
	A	B	(A - B)
GOBIERNO COMUNAL CREOL-BLUEFIELDS	720,000.00	0.00	720,000.00
GOBIERNO TERRITORIAL SAUNI ARUNGKA (MATUMBAK)	1,200,000.00	568,482.00	631,518.00
GOBIERNO COMUNAL WANGKI AWALA KUPIA	600,000.00	100,000.00	500,000.00
UNIVERSIDADES Y CENTROS DE EDUCACION TECNICA SUPERIOR	4,790,031,824.00	2,395,015,911.30	2,395,015,912.70
UNIVERSIDADES (ENERGIA ELÉCTRICA, AGUA Y TELEFONIA NACIONAL)	372,963,000.00	154,068,549.48	218,894,450.52
COMISIONES BANCARIAS	60,098,585.00	10,188,346.51	49,910,238.49
FONDO DE VIGILANCIA Y SUPERVISIÓN MINERA	43,126,000.00	13,208,292.07	29,917,707.93
FONDO DE DESARROLLO Y PROMOCIÓN MINERA	56,923,000.00	15,646,715.36	41,276,284.64
APORTES Y CONTRIBUCIONES A ORGANISMOS INTERNACIONALES	5,844,638.00	1,411,910.51	4,432,727.49
PENSIONES VITALICIAS A EXPRESIDENTES Y EXVICEPRESIDENTES	18,945,000.00	8,157,507.35	10,787,492.65
COOPERATIVAS DE TRANSPORTE URBANO COLECTIVO DEL MUNICIPIO DE MANAGUA Y MUNICIPIO DE CIUDAD SANDINO	355,206,000.00	174,171,144.13	181,034,855.87
SUBSIDIO AL CONSUMO DE ENERGIA PARA JUBILADOS	230,143,000.00	123,645,873.60	106,497,126.40
SUBSIDIO DE ENERGÍA EN ASENTAMIENTOS EN BARRIOS ECONÓMICAMENTE VULNERABLES	263,721,000.00	171,880,045.88	91,840,954.12
FONDO PARA ADQUISICIÓN DE VIVIENDAS DE INTERÉS SOCIAL	3,063,833.96	0.00	3,063,833.96
MUSEO ARCHIVO RUBÉN DARÍO	1,212,000.00	606,000.00	606,000.00
TEATRO MUNICIPAL JOSÉ DE LA CRUZ MENA	2,100,000.00	1,740,000.00	360,000.00
ACADEMIA NICARAGUENSE DE LA LENGUA	2,050,000.00	1,074,669.01	975,330.99
ACADEMIA DE GEOGRAFÍA E HISTORIA DE NICARAGUA	2,000,000.00	1,000,000.00	1,000,000.00
FORO NICARAGUENSE DE CULTURA	1,045,000.00	522,500.00	522,500.00
ASOCIACIÓN INSTITUTO CULTURAL RUBÉN DARÍO DE NICARAGUA	683,000.00	380,000.00	303,000.00
ASOCIACIÓN CIENTÍFICA CULTURAL ZOOLOGICO THOMAS BELT	2,308,000.00	1,000,000.00	1,308,000.00
FUNDACIÓN AMIGOS DEL ZOOLOGICO NICARAGUENSE	5,000,000.00	2,430,000.00	2,570,000.00
BENEMERITO CUERPO DE BOMBEROS DE MANAGUA	4,954,000.00	2,476,998.00	2,477,002.00
ASOCIACION CIVIL DE CUERPO DE BOMBEROS VOLUNTARIOS DE NICARAGUA	2,247,000.00	1,497,000.00	750,000.00
TRANSFERENCIAS A LAS ASOCIACIONES DE BOMBERO VOLUNTARIOS POR LEY No. 837	7,000,000.00	2,118,786.27	4,881,213.73
CRUZ ROJA NICARAGUENSE	2,022,000.00	1,461,000.00	561,000.00

Cuadro 6 - A 1

Gobierno de la República de Nicaragua

Ministerio de Hacienda y Crédito Público

ASIGNACIONES Y SUBVENCIONES POR TIPO DE GASTO

Fecha : 3/7/2018

Hora : 10:39:38

Usuario : FMunguia-009

Pagina 1
de 1Ejercicio : 2018
Presupuestario

Criterios de Filtro : Ejercicio Presupuestario - 2018; Tipo de Control Presupuestario - Presupuesto de Gastos OEP; Jerarquía de los Elementos de Codificación Financiera - TIPO GASTO : TIPO GASTO, ORGANIZACION : INSTITUCION (De : 097), (A : 097), CATE. PROGRAMATICA :

Mes Inicial : Enero : Mes final : Junio

Agrupado por : Ninguno

Moneda : CÓRDOBA DE NICARAGUA

Descripción	Presupuesto Actualizado	Devengado Acumulado	Saldo por Devengar
	A	B	(A - B)
ASOCIACIÓN NICARAGUA JOVEN	2,382,000.00	2,382,000.00	0.00
FUNDACIÓN LA VERDE SONRISA	3,180,000.00	1,590,000.00	1,590,000.00
ASOCIACIÓN DE SCOUTS DE NICARAGUA	2,400,000.00	1,200,000.00	1,200,000.00
MOVIMIENTO INFANTIL LUIS ALFONSO VELASQUEZ FLORES	472,000.00	222,500.00	249,500.00
CONSEJO NACIONAL DEL CAFÉ	6,761,000.00	3,380,500.02	3,380,499.98
INSTITUTO NACIONAL DE DEFENSA DEL CONSUMIDOR	1,500,000.00	750,000.00	750,000.00
CATEDRAL METROPOLITANA DE LEÓN	3,020,000.00	1,510,000.00	1,510,000.00
IGLESIA CATEDRAL SAN PEDRO, MATAGALPA	636,000.00	636,000.00	0.00
CATEDRAL DE GRANADA	451,000.00	451,000.00	0.00
PROYECTO DE APOYO A LAS COMUNIDADES	42,944,000.00	21,472,000.00	21,472,000.00
SUBVENCIONES A CENTROS RELIGIOSOS, CULTURALES, DEPORTIVOS Y ORGANIZACIONES SIN FINES DE LUCRO	42,600,000.00	17,490,000.00	25,110,000.00
PARLAMENTO CENTROAMERICANO	65,563,157.00	32,603,900.00	32,959,257.00
SECRETARÍA DE INTEGRACIÓN ECONÓMICA CENTROAMERICANA	15,775,000.00	0.00	15,775,000.00
CORTE CENTROAMERICANA DE JUSTICIA	22,746,000.00	22,305,727.64	440,272.36
UNICA (PROGRAMA PARA FORMACION MAESTROS EMPIRICOS)	21,200,000.00	10,599,996.00	10,600,004.00
Gasto de Capital	10,951,693,585.00	4,542,841,618.71	6,408,851,966.29
Administración Central	10,951,693,585.00	4,542,841,618.71	6,408,851,966.29
Asignaciones y Subvenciones	10,951,693,585.00	4,542,841,618.71	6,408,851,966.29
CONSEJO NACIONAL DEL DEPORTE, LA EDUCACIÓN FÍSICA Y LA RECREACIÓN FÍSICA	110,261,702.00	75,014,102.65	35,247,599.35
DIRECCION GENERAL DE INGRESOS	17,774,000.00	13,657,000.00	4,117,000.00
DIRECCION GENERAL DE SERVICIOS ADUANEROS	279,132,000.00	129,750,267.10	149,381,732.90
FONDO DE DESARROLLO PESQUERO	6,000,000.00	2,061,438.89	3,938,561.11
FONDO DE INVERSION SOCIAL DE EMERGENCIA	601,929,000.00	185,789,380.00	416,139,620.00
FONDO DE MANTENIMIENTO VIAL	2,368,000.00	0.00	2,368,000.00
CINEMATECA NACIONAL	674,704.00	674,704.00	0.00
INSTITUTO DE LA VIVIENDA URBANA Y RURAL	370,000,000.00	151,553,556.58	218,446,443.42
INSTITUTO NACIONAL FORESTAL	5,000,000.00	0.00	5,000,000.00
INSTITUTO NACIONAL TECNOLÓGICO	34,511,000.00	10,753,300.00	23,757,700.00

Cuadro 6 - A 1

Gobierno de la República de Nicaragua

Fecha : 3/7/2018

Ministerio de Hacienda y Crédito Público

Hora : 10:39:38

ASIGNACIONES Y SUBVENCIONES POR TIPO DE GASTO

Usuario : FMunguia-009

Ejercicio : 2018
PresupuestarioPagina 1
de 1

Criterios de Filtro : Ejercicio Presupuestario - 2018; Tipo de Control Presupuestario - Presupuesto de Gastos OEP; Jerarquía de los Elementos de Codificación : Financiera - TIPO GASTO : TIPO GASTO, ORGANIZACION : INSTITUCION (De : 097) (A : 097), CATE. PROGRAMATICA :

Mes Inicial : Enero : Mes final : Junio

Agrupado por : Ninguno

Moneda : CÓRDOBA DE NICARAGUA

Descripción	Presupuesto Actualizado	Devengado Acumulado	Saldo por Devengar
	A	B	(A - B)
INSTITUTO NICARAGUENSE DE CULTURA	17,150,000.00	13,251,970.17	3,898,029.83
INSTITUTO NICARAGUENSE DE ESTUDIOS TERRITORIALES	12,320,000.00	9,521,042.79	2,798,957.21
INSTITUTO NICARAGUENSE DE LA PESCA Y ACUICULTURA	1,150,000.00	1,069,874.63	80,125.37
INSTITUTO DE PROTECCIÓN Y SANIDAD AGROPECUARIA	177,154,500.00	62,702,100.36	114,452,399.64
INSTITUTO NICARAGUENSE DE TURISMO	41,089,000.00	0.00	41,089,000.00
LA GACETA	305,000.00	305,000.00	0.00
TEATRO NACIONAL RUBÉN DARÍO	12,150,000.00	3,953,240.67	8,196,759.33
COMISION NACIONAL DE REGISTRO Y CONTROL DE SUSTANCIAS TOXICAS	650,000.00	650,000.00	0.00
MINISTERIO PÚBLICO	4,616,000.00	4,616,000.00	0.00
PROCURADURÍA PARA LA DEFENSA DE LOS DERECHOS HUMANOS	197,633.00	197,633.00	0.00
GOBIERNO REGIONAL AUTÓNOMO COSTA CARIBE NORTE	58,000,000.00	36,930,000.00	21,070,000.00
GOBIERNO REGIONAL AUTÓNOMO COSTA CARIBE SUR	58,000,000.00	41,200,000.00	16,800,000.00
EMPRESA NACIONAL DE TRANSMISION ELÉCTRICA	839,307,000.00	181,455,128.26	657,851,871.74
EMPRESA NICARAGUENSE DE ACUEDUCTOS Y ALCANTARILLADOS SANITARIOS	664,742,000.00	280,838,031.13	383,903,968.87
EMPRESA PORTUARIA NACIONAL	55,000,000.00	29,458,134.00	25,541,866.00
ORDENAMIENTO DE LA PROPIEDAD	49,695,000.00	13,487,016.33	36,207,983.67
FONDO DE PREINVERSION	70,000,000.00	3,357,286.15	66,642,713.85
TRANSFERENCIA MUNICIPAL	6,480,530,817.00	2,748,481,377.00	3,732,049,440.00
ALCALDIA DE MANAGUA	318,535,773.00	310,207,941.00	8,327,832.00
GOBIERNO TERRITORIAL INDIGENA DEL ALTO WANGKI Y BOCAY	3,520,000.00	1,622,500.00	1,897,500.00
GOBIERNO TERRITORIAL AWALTARA LUHPA NANI TASBAYA	1,040,000.00	1,040,000.00	0.00
GOBIERNO TERRITORIAL RAMA - KRIOL	1,040,000.00	520,000.00	520,000.00
GOBIERNO TERRITORIAL WANKI MAYA RIO COCO ABAJO	720,000.00	360,000.00	360,000.00
GOBIERNO TERRITORIAL TWAHKA	760,000.00	760,000.00	0.00
GOBIERNO TERRITORIAL WANGKI LI AUBRA	760,000.00	380,000.00	380,000.00
GOBIERNO TERRITORIAL PRINZU AUHYA UN	760,000.00	380,000.00	380,000.00

Cuadro 6 - A 1

Gobierno de la República de Nicaragua

Fecha : 3/7/2018

Ministerio de Hacienda y Crédito Público

Hora : 10:39:38

ASIGNACIONES Y SUBVENCIONES POR TIPO DE GASTO

Usuario : FMunguia-009

Ejercicio : 2018
PresupuestarioPagina 1
de 1

Criterios de Filtro : Ejercicio Presupuestario - 2018; Tipo de Control Presupuestario - Presupuesto de Gastos OEP; Jerarquía de los Elementos de Codificación Financiera - TIPO GASTO : TIPO GASTO, ORGANIZACION : INSTITUCION (De : 097) (A : 097), CATE. PROGRAMATICA :

Mes Inicial : Enero : Mes final : Junio

Agrupado por : Ninguno

Moneda : CÓRDOBA DE NICARAGUA

Descripción	Presupuesto Actualizado	Devengado Acumulado	Saldo por Devengar
	A	B	(A - B)
GOBIERNO TERRITORIAL MAYANGNA SAUNI AS	960,000.00	960,000.00	0.00
GOBIERNO TERRITORIAL INDIGENA SAUNI BAS (SIKILTA)	600,000.00	0.00	600,000.00
GOBIERNO TERRITORIAL INDIGENA AMASAU (AWASTIGNI)	560,000.00	280,000.00	280,000.00
GOBIERNO TERRITORIAL INDIGENA TWI-TASBA RAYA	760,000.00	380,000.00	380,000.00
GOBIERNO TERRITORIAL INDIGENA LILAMNI	840,000.00	420,000.00	420,000.00
GOBIERNO TERRITORIAL INDIGENA PRINZU AWALA	760,000.00	620,000.00	140,000.00
GOBIERNO TERRITORIAL INDIGENA CUENCA DE LAGUNA DE PERLAS	960,000.00	0.00	960,000.00
GOBIERNO TERRITORIAL INDIGENA TAWIRA	640,000.00	640,000.00	0.00
GOBIERNO DE LA NACION SUMU MAYANGNA	1,200,000.00	680,000.00	520,000.00
GOBIERNO TERRITORIAL INDIGENA Y AFRODESCENDIENTE KARATA	840,000.00	840,000.00	0.00
GOBIERNO TERRITORIAL INDIGENA TWI WAUPASA	680,000.00	340,000.00	340,000.00
GOBIERNO TERRITORIAL INDIGENA TASBA PRI MATRIZ INDIGENA	840,000.00	420,000.00	420,000.00
GOBIERNO TERRITORIAL INDIGENA YAHBRA TWI	600,000.00	290,000.00	310,000.00
GOBIERNO TERRITORIAL TASBA PAUNI	480,000.00	240,000.00	240,000.00
GOBIERNO COMUNAL CREOL-BLUEFIELDS	480,000.00	0.00	480,000.00
GOBIERNO TERRITORIAL SAUNI ARUNGKA (MATUMBAK)	800,000.00	800,000.00	0.00
GOBIERNO COMUNAL WANGKI AWALA KUPIA	400,000.00	300,000.00	100,000.00
UNIVERSIDADES Y CENTROS DE EDUCACION TECNICA SUPERIOR	437,508,616.00	218,754,308.00	218,754,308.00
APORTES Y CONTRIBUCIONES A ORGANISMOS INTERNACIONALES	204,941,840.00	879,286.00	204,062,554.00
Total	24,915,977,926.98	10,879,258,551.39	14,036,719,375.59

Cuadro No. 6 - A 2
Gobierno de la República de Nicaragua



Ministerio de Hacienda y Crédito Público

**SUBVENCIONES A IGLESIAS, TEMPLOS Y CONGREGACIONES
RELIGIOSAS**

Fecha : 10/7/2018

Hora : 14:29:29

Usuar : Furbina-PMS

io
Pagin : 1

Ejercicio : 2018
Presupuestario : Ejercicio Presupuestario - 2018; Tipo de Control Presupuestario - Presupuesto de Gastos OEP; Jerarquía de los
Criterios de Filtro : Elementos de Codificación Financiera - ORGANIZACION : OEP (De : 09700100) (A : 09700100), CATE.
Mes Inicial : Enero : Mes final : Junio
Agrupado por : Ninguno
Moneda : CÓRDOBA

Descripción	Presupuesto Actualizado	Devengado Acumulado	Saldo por Devengar
	A	B	(A - B)
Asignaciones y Subvenciones	16,500,000.00	6,675,000.00	9,825,000.00
SUBVENCIONES A IGLESIAS, TEMPLOS Y CONGREGACIONES RELIGIOSAS	16,500,000.00	6,675,000.00	9,825,000.00
Archivo Histórico Diocesano	300,000.00	75,000.00	225,000.00
Arquidiócesis de Managua	1,600,000.00	800,000.00	800,000.00
Capilla del Inmaculado Corazón de María. Sutiava, León.	100,000.00	100,000.00	0.00
Centro Pastoral Arquidiocesano Juan Pablo II. Dolores, Carazo.	150,000.00	50,000.00	100,000.00
Comisión de Catequesis y Sordos	100,000.00	50,000.00	50,000.00
Congregación Cooperadoras Diocesanas de San Pedro Apóstol	250,000.00	0.00	250,000.00
Hogar de Ancianos Señor de la Divina Misericordia. Boaco, Boaco.	100,000.00	50,000.00	50,000.00
Iglesia San José. Diriamba, Carazo.	250,000.00	0.00	250,000.00
Iglesia San Pedro Apóstol. Sutiava, León.	100,000.00	50,000.00	50,000.00
Obispado de León	400,000.00	200,000.00	200,000.00
Palacio Episcopal de Granada. Granada, Granada.	200,000.00	100,000.00	100,000.00
Parroquia Cristo Resucitado. Managua, Managua.	100,000.00	100,000.00	0.00
Parroquia Cristo Rey. Telpaneca, Madriz.	100,000.00	0.00	100,000.00
Parroquia de Nuestra Señora de Candelaria. Villa Rafaela Herrera, Managua.	100,000.00	100,000.00	0.00
Parroquia de Nuestra Señora de la Asunción. Tisma, Masaya.	100,000.00	0.00	100,000.00
Parroquia de Nuestra Señora de los Dolores. Dolores, Carazo.	250,000.00	100,000.00	150,000.00
Parroquia de Nuestra Señora del Perpetuo Socorro. Masaya, Masaya.	100,000.00	50,000.00	50,000.00
Parroquia de Nuestra Señora del Rosario. El Rosario, Carazo.	100,000.00	0.00	100,000.00
Parroquia de San Juan Bautista. Masatepe, Masaya.	100,000.00	0.00	100,000.00
Parroquia de San Juan Bautista. Masaya, Masaya.	100,000.00	50,000.00	50,000.00
Parroquia de Santa María Magdalena. Masaya, Masaya.	100,000.00	50,000.00	50,000.00
Parroquia de Santiago Apóstol. Jinotepe, Carazo.	200,000.00	75,000.00	125,000.00
Parroquia de Santiago Apóstol. La Concepción, Masaya.	100,000.00	0.00	100,000.00
Parroquia Divino Niño Jesús. Estelí, Estelí.	100,000.00	50,000.00	50,000.00
Parroquia Dulce Nombre de Jesús, El Calvario, Chinandega.	100,000.00	50,000.00	50,000.00
Parroquia Dulce Nombre de Jesús. Barrio El Calvario, León, León.	100,000.00	50,000.00	50,000.00
Parroquia El Señor de los Milagros de Esquipulas. El Sauce, León.	100,000.00	50,000.00	50,000.00

Cuadro No. 6 - A 2
Gobierno de la República de Nicaragua



Ministerio de Hacienda y Crédito Público

**SUBVENCIONES A IGLESIAS, TEMPLOS Y CONGREGACIONES
 RELIGIOSAS**

Fecha : 10/7/2018

Hora : 14:29:29

Usuar : Furbina-PMS

io
 Pagin : 1

Ejercicio : 2018
Presupuestario : Ejercicio Presupuestario - 2018; Tipo de Control Presupuestario - Presupuesto de Gastos OEP; Jerarquía de los
Criterios de Filtro : Elementos de Codificación Financiera - ORGANIZACION : OEP (De : 09700100) (A : 09700100), CATE.
Mes Inicial : Enero : Mes final : Junio
Agrupado por : Ninguno
Moneda : CÓRDOBA

Descripción	Presupuesto Actualizado	Devengado Acumulado	Saldo por Devengar
	A	B	(A - B)
Parroquia Espíritu Santo. Mulukukú, RACCN.	100,000.00	50,000.00	50,000.00
Parroquia Inmaculada Niña. Nandaime, Granada.	100,000.00	50,000.00	50,000.00
Parroquia Jesús Nazareno. Posoltega, Chinandega.	100,000.00	0.00	100,000.00
Parroquia La Purísima Concepción. Reparto Belmonte, Managua.	250,000.00	0.00	250,000.00
Parroquia María Auxiliadora. Los Altos, Masaya.	150,000.00	50,000.00	100,000.00
Parroquia María Auxiliadora. San Pedro de Lóvago, Chontales.	150,000.00	50,000.00	100,000.00
Parroquia María Reina de la Paz. Batahola Sur, Managua, Managua.	100,000.00	50,000.00	50,000.00
Parroquia Medalla Milagrosa. San Miguelito, Río San Juan.	100,000.00	50,000.00	50,000.00
Parroquia Nuestra Señora de Candelaria. Chinandega, Chinandega.	100,000.00	100,000.00	0.00
Parroquia Nuestra Señora de Candelaria. Comalapa, Chontales.	100,000.00	50,000.00	50,000.00
Parroquia Nuestra Señora de Candelaria. Diriomo, Granada.	100,000.00	0.00	100,000.00
Parroquia Nuestra Señora de Fátima. Barrio El Capullo, Granada, Granada.	100,000.00	0.00	100,000.00
Parroquia Nuestra Señora de Fátima. Managua, Managua.	200,000.00	75,000.00	125,000.00
Parroquia Nuestra Señora de Guadalupe. Chinandega, Chinandega.	200,000.00	100,000.00	100,000.00
Parroquia Nuestra Señora de Guadalupe. Estelí, Estelí.	100,000.00	50,000.00	50,000.00
Parroquia Nuestra Señora de Guadalupe. Juigalpa, Chontales.	150,000.00	75,000.00	75,000.00
Parroquia Nuestra Señora de Guadalupe. León, León.	100,000.00	100,000.00	0.00
Parroquia Nuestra Señora de la Asunción (Catedral de Juigalpa). Juigalpa, Chontales.	100,000.00	50,000.00	50,000.00
Parroquia Nuestra Señora de la Asunción. Barrio Xalteva, Granada, Granada.	100,000.00	0.00	100,000.00
Parroquia Nuestra Señora de la Asunción. Ocotal, Nueva Segovia.	100,000.00	50,000.00	50,000.00
Parroquia Nuestra Señora de la Medalla Milagrosa. Camoapa, Boaco.	100,000.00	50,000.00	50,000.00
Parroquia Nuestra Señora de la Merced. Bo. Larreynaga, Managua.	400,000.00	100,000.00	300,000.00
Parroquia Nuestra Señora de las Victorias. El Crucero, Managua.	150,000.00	50,000.00	100,000.00
Parroquia Nuestra Señora de los Dolores (Ermita de Dolores). León, León.	100,000.00	50,000.00	50,000.00
Parroquia Nuestra Señora de los Remedios. Quezalguaque, León.	300,000.00	200,000.00	100,000.00
Parroquia Nuestra Señora de Lourdes. Comarca Lechecuagos, León, León.	100,000.00	50,000.00	50,000.00
Parroquia Nuestra Señora de Lourdes. Managua, Managua.	50,000.00	0.00	50,000.00
Parroquia Nuestra Señora del Pilar de Zaragoza. Chinandega, Chinandega.	200,000.00	75,000.00	125,000.00

Cuadro No. 6 - A 2
Gobierno de la República de Nicaragua



Ministerio de Hacienda y Crédito Público

**SUBVENCIONES A IGLESIAS, TEMPLOS Y CONGREGACIONES
 RELIGIOSAS**

Fecha : 10/7/2018

Hora : 14:29:29

Usuar : Furbina-PMS

io
 Pagin : 1

Ejercicio : 2018
Presupuestario : Ejercicio Presupuestario - 2018; Tipo de Control Presupuestario - Presupuesto de Gastos OEP; Jerarquía de los
Criterios de Filtro : Elementos de Codificación Financiera - ORGANIZACION : OEP (De : 09700100) (A : 09700100), CATE.
Mes Inicial : Enero : Mes final : Junio
Agrupado por : Ninguno
Moneda : CÓRDOBA

Descripción	Presupuesto Actualizado	Devengado Acumulado	Saldo por Devengar
	A	B	(A - B)
Parroquia Nuestra Señora del Pilar. Barrio El Pilar, Managua, Managua.	100,000.00	100,000.00	0.00
Parroquia Sagrada Familia. Chinandega, Chinandega.	100,000.00	0.00	100,000.00
Parroquia Sagrado Corazón de Jesús. Comunidad de Boaco Viejo, Boaco.	100,000.00	50,000.00	50,000.00
Parroquia San Antonio. Jinotepe, Carazo.	100,000.00	0.00	100,000.00
Parroquia San Blas. Chichigalpa, Chinandega.	100,000.00	50,000.00	50,000.00
Parroquia San Caralampio. Diriamba, Carazo.	100,000.00	50,000.00	50,000.00
Parroquia San Diego de Alcalá. Altagracia, Isla de Ometepe, Rivas.	100,000.00	50,000.00	50,000.00
Parroquia San Felipe Apóstol. León, León.	400,000.00	200,000.00	200,000.00
Parroquia San Francisco de Asís. Nagarote, León.	200,000.00	50,000.00	150,000.00
Parroquia San Gregorio Magno. Diriamba, Carazo.	100,000.00	50,000.00	50,000.00
Parroquia San Ignacio de Loyola. Barrio Bello Amanecer, Ciudad Sandino.	150,000.00	100,000.00	50,000.00
Parroquia San Isidro Labrador. Barrio El Coyolar, León, León.	100,000.00	100,000.00	0.00
Parroquia San Juan Bautista (Catedral de Madera). Sutiava, León.	300,000.00	150,000.00	150,000.00
Parroquia San Juan Bautista. Muy Muy, Matagalpa.	200,000.00	0.00	200,000.00
Parroquia San Juan Bautista. San Juan de Limay, Estelí.	100,000.00	50,000.00	50,000.00
Parroquia San Juan Bosco. Estelí, Estelí.	100,000.00	50,000.00	50,000.00
Parroquia San Juan Bosco. Granada, Granada.	100,000.00	50,000.00	50,000.00
Parroquia San Juan Pablo II. Dipilto, Nueva Segovia.	100,000.00	50,000.00	50,000.00
Parroquia San Judas Tadeo. Barrio San Judas, Managua.	150,000.00	100,000.00	50,000.00
Parroquia San Judas Tadeo. Condega, Estelí.	100,000.00	50,000.00	50,000.00
Parroquia San Lorenzo. Somotillo, Chinandega	100,000.00	0.00	100,000.00
Parroquia San Lucas. San Lucas, Madriz.	100,000.00	50,000.00	50,000.00
Parroquia San Marcos Evangelista. Comunidad Los Chiles, San Carlos, Río San Juan.	100,000.00	50,000.00	50,000.00
Parroquia San Marcos. San Marcos, Carazo.	200,000.00	100,000.00	100,000.00
Parroquia San Martín de Porres. Ciudad Sandino, Managua.	200,000.00	100,000.00	100,000.00
Parroquia San Martín de Porres. Comunidad El Empalme, Teustepe, Boaco.	100,000.00	0.00	100,000.00
Parroquia San Mateo Evangelista. Barrio Concepción de María, Managua.	150,000.00	50,000.00	100,000.00
Parroquia San Nicolás de Bari. San Nicolás, Estelí.	100,000.00	0.00	100,000.00

Cuadro No. 6 - A 2
Gobierno de la República de Nicaragua



Ministerio de Hacienda y Crédito Público

**SUBVENCIONES A IGLESIAS, TEMPLOS Y CONGREGACIONES
 RELIGIOSAS**

Fecha : 10/7/2018

Hora : 14:29:29

Usuar : Furbina-PMS

io
 Pagin : 1

Ejercicio : 2018
Presupuestario : Ejercicio Presupuestario - 2018; Tipo de Control Presupuestario - Presupuesto de Gastos OEP; Jerarquía de los
Criterios de Filtro : Elementos de Codificación Financiera - ORGANIZACION : OEP (De : 09700100) (A : 09700100), CATE.
Mes Inicial : Enero : Mes final : Junio
Agrupado por : Ninguno
Moneda : CÓRDOBA

Descripción	Presupuesto Actualizado	Devengado Acumulado	Saldo por Devengar
	A	B	(A - B)
Parroquia San Nicolás de Tolentino. Barrio El Laborío, León, León.	100,000.00	100,000.00	0.00
Parroquia San Nicolás de Tolentino. La Paz Centro, León.	100,000.00	50,000.00	50,000.00
Parroquia San Pedro Apóstol. Diriá, Granada.	100,000.00	100,000.00	0.00
Parroquia San Pedro Apóstol. Puerto Cabezas, RACCN.	150,000.00	50,000.00	100,000.00
Parroquia San Pedro Apóstol. Villa Sandino, Chontales.	100,000.00	50,000.00	50,000.00
Parroquia San Pedro. Mozonte, Nueva Segovia.	100,000.00	50,000.00	50,000.00
Parroquia San Rafael Arcángel. Comunidad de Puerto Sandino, Nagarote, León.	100,000.00	50,000.00	50,000.00
Parroquia San Rafael Arcángel. Waspán, RACCN.	250,000.00	125,000.00	125,000.00
Parroquia San Sebastián. Achuapa, León.	100,000.00	0.00	100,000.00
Parroquia San Sebastián. Diriamba, Carazo.	200,000.00	0.00	200,000.00
Parroquia Sangre de Cristo. Juigalpa, Chontales.	100,000.00	0.00	100,000.00
Parroquia Santa Ana. Juigalpa, Chontales.	100,000.00	0.00	100,000.00
Parroquia Santa Cruz. El Coral, Chontales.	100,000.00	0.00	100,000.00
Parroquia Santa Cruz. Santo Domingo, Chontales.	100,000.00	50,000.00	50,000.00
Parroquia Santa Lucía. Boaco, Boaco	100,000.00	50,000.00	50,000.00
Parroquia Santa María de los Angeles. Barrio El Rigüero, Managua, Managua.	100,000.00	100,000.00	0.00
Parroquia Santa María Magdalena. Totogalpa, Madriz.	100,000.00	50,000.00	50,000.00
Parroquia Santa Rosa de Lima. Managua, Managua.	100,000.00	50,000.00	50,000.00
Parroquia Santa Rosa de Lima. Santa Rosa del Peñón, León.	100,000.00	50,000.00	50,000.00
Parroquia Santiago Apóstol. Nagarote, León.	150,000.00	50,000.00	100,000.00
Parroquia Santiago Apóstol. Somoto, Madriz.	100,000.00	0.00	100,000.00
Parroquia Santiago Apóstol. Telica, León.	100,000.00	50,000.00	50,000.00
Parroquia Santísima Trinidad. Pueblo Nuevo, Estelí.	100,000.00	50,000.00	50,000.00
Santuario Arquidiocesano Nuestra Señora de Lourdes	300,000.00	75,000.00	225,000.00
Santuario Diocesano de Nuestra Señora de la Merced. León, León.	100,000.00	50,000.00	50,000.00
Seminario Mayor La Purísima (Seminario Arquidiocesano La Purísima)	200,000.00	0.00	200,000.00
Templo San Sebastián. León, León.	100,000.00	100,000.00	0.00
Total	16,500,000.00	6,675,000.00	9,825,000.00

Cuadro No. 6 - A 3

Gobierno de la República de Nicaragua

Ministerio de Hacienda y Crédito Público

Fec : 10/7/2018
 ha :
 Hor : 14:25:40
 a :
 Usu : FURbina-PMS
 Pág :
 ina : 1


SUBVENCIONES A ORGANIZACIONES SIN FINES DE LUCRO, CENTRO CULTURALES Y DEPORTIVOS

Ejercicio : 2018
Presupuestario : Ejercicio Presupuestario - 2018; Tipo de Control Presupuestario - Presupuesto de Gastos OEP; Jerarquía de los Elementos de
Criterios de Filtro : Codificación Financiera - ORGANIZACION : OEP (De : 09700100) (A : 09700100), CATE. PROGRAMATICA :
Mes Inicial : Enero : Mes final : Junio
Agrupado por : Ninguno
Moneda : CÓRDOBA

Descripción	Presupuesto Actualizado	Devengado Acumulado	Saldo por Devengar
	A	B	(A - B)
Asignaciones y Subvenciones	26,100,000.00	10,815,000.00	15,285,000.00
SUBVENCIONES A ORGANIZACIONES SIN FINES DE LUCRO, CENTROS CULTURALES Y DEPORTIVOS	26,100,000.00	10,815,000.00	15,285,000.00
Asignación especial para la promoción del arte y la cultura	3,290,000.00	2,890,000.00	400,000.00
Asociación Aldeas Infantiles SOS Nicaragua	300,000.00	100,000.00	200,000.00
Asociación Amigos del Museo Gregorio Aguilar Barea (Amigos del Museo AMUGAB)	300,000.00	100,000.00	200,000.00
Asociación Centro Cristiano de Avivamiento Maranatha (CCAM)	50,000.00	0.00	50,000.00
Asociación Centro de Audición e Integración Escolar Escuchando el Futuro (CAIE)	200,000.00	50,000.00	150,000.00
Asociación Centro de Oración Cristiana Getsemaní	100,000.00	50,000.00	50,000.00
Asociación Centroamericana de Derecho Internacional e Integración (ACADI)	50,000.00	25,000.00	25,000.00
Asociación Club de Jóvenes Ambientalistas (CJA)	500,000.00	250,000.00	250,000.00
Asociación Comedor Tercera Edad La Purísima (Comedor La Purísima)	250,000.00	75,000.00	175,000.00
Asociación Comisión Nicaragüense de Ayuda al Niño con Cáncer y Leucemia (CONANCA)	500,000.00	100,000.00	400,000.00
Asociación Comunidad Cristiana San Pablo Apóstol (CEB San Pablo Apóstol)	100,000.00	50,000.00	50,000.00
Asociación Concilio Internacional de Iglesias Pentecostal de Jesucristo en Nicaragua	50,000.00	50,000.00	0.00
Asociación Concilio Nacional de Iglesias Evangélicas de Nicaragua Council National of Evangelical Churches of Nicaragua (CNIEN)	100,000.00	50,000.00	50,000.00
Asociación Cristiana Misión Nor-Occidental Adventista del 7mo Día de Nicaragua (AMINOROC)	60,000.00	0.00	60,000.00
Asociación Cultural Nicaragüense	200,000.00	0.00	200,000.00
Asociación de Ancianos Desprotegidos Divino Niño de Jesús	100,000.00	50,000.00	50,000.00
Asociación de Capellanes, Cristianos, Evangélicos, Capítulo en Nicaragua (Capellania en Nicaragua)	100,000.00	50,000.00	50,000.00
Asociación de Comunicación y Movilización Social Los Cumiches (Asociación Los Cumiches)	100,000.00	50,000.00	50,000.00
Asociación de Desarrollo Comunitario del Departamento de Carazo (ADECA)	300,000.00	0.00	300,000.00
Asociación de Desarrollo Humano (ASODEH)	50,000.00	0.00	50,000.00
Asociación de Educación Popular Carlos Fonseca Amador (AEPCEFA)	400,000.00	200,000.00	200,000.00
Asociación de familias y amigos de personas con autismo en Nicaragua (Vida y Autismo)	50,000.00	50,000.00	0.00
Asociación de Iglesias de Dios en Nicaragua	50,000.00	0.00	50,000.00

Cuadro No. 6 - A 3

Gobierno de la República de Nicaragua

Ministerio de Hacienda y Crédito Público

Fec : 10/7/2018
 ha :
 Hor : 14-25-40
 a :
 Usu : FURbina-PMS
 Pág :
 ina : 1


SUBVENCIONES A ORGANIZACIONES SIN FINES DE LUCRO, CENTRO CULTURALES Y DEPORTIVOS

Ejercicio : 2018
Presupuestario : Ejercicio Presupuestario - 2018; Tipo de Control Presupuestario - Presupuesto de Gastos OEP; Jerarquía de los Elementos de
Criterios de Filtro : Codificación Financiera - ORGANIZACION : OEP (De : 09700100) (A : 09700100), CATE. PROGRAMATICA :
Mes Inicial : Enero : Mes final : Junio
Agrupado por : Ninguno
Moneda : CÓRDOBA

Descripción	Presupuesto Actualizado	Devengado Acumulado	Saldo por Devengar
	A	B	(A - B)
Asociación de Iglesias Estableciendo el Reino de Jesucristo (ETRJ)	100,000.00	50,000.00	50,000.00
Asociación de Municipios de la Regiones Autónomas de la Costa Atlántica de Nicaragua (AMURACAN)	1,300,000.00	1,000,000.00	300,000.00
Asociación de Municipios de Nicaragua (AMUNIC)	600,000.00	0.00	600,000.00
Asociación de Padres de Niños y Jóvenes Diabéticos de Nicaragua	250,000.00	100,000.00	150,000.00
Asociación de Sordociegos de Nicaragua (ASCN)	100,000.00	50,000.00	50,000.00
Asociación Desarrollo en Comunidad (ADC)	200,000.00	0.00	200,000.00
Asociación Evangélica Ministerio Jesús La Roca (Ministerio Jesús La Roca)	100,000.00	0.00	100,000.00
Asociación Foro Nacional de Reciclaje (FONARE)	200,000.00	50,000.00	150,000.00
Asociación Hermanas Misioneras Parroquiales del Espíritu Santo	100,000.00	50,000.00	50,000.00
Asociación Iglesia de Dios en Nicaragua	50,000.00	0.00	50,000.00
Asociación Iglesia de Dios Pentecostal M. I. de Nicaragua	100,000.00	50,000.00	50,000.00
Asociación Iglesia de Dios Pentecostal Casa de Jehová (Casa de Jehová)	100,000.00	50,000.00	50,000.00
Asociación Iglesia Maranata Pentecostés (Asociación IMP)	50,000.00	0.00	50,000.00
Asociación Iglesias Apostólicas Unidas de Nicaragua	50,000.00	0.00	50,000.00
Asociación Instituto Nicaragüense de Capacitación y Estudios Juveniles (INCEJU)	100,000.00	50,000.00	50,000.00
Asociación Instituto Nicaragüense de Mujeres No Videntes (INMUN)	100,000.00	50,000.00	50,000.00
Asociación Ministerio Apostolar Llama de Fuego (Ministerio Llama de Fuego)	100,000.00	0.00	100,000.00
Asociación Ministerio de Restauración Nueva Vida en Cristo (MINISRESTNUVI)	100,000.00	0.00	100,000.00
Asociación Ministerio Enciende una Luz (MEUL)	100,000.00	50,000.00	50,000.00
Asociación Ministerio Internacional Tabernáculo de Adoración Familiar (TAF)	100,000.00	50,000.00	50,000.00
Asociación Misión Cristiana Escalera de Jacob (AMICEJ)	200,000.00	50,000.00	150,000.00
Asociación Misión Evangélica Fe y Libertad (MEFEL)	100,000.00	50,000.00	50,000.00
Asociación Misión Pentecostés la Última Cosecha (AMIPUC)	100,000.00	50,000.00	50,000.00
Asociación Nacional de Sordos de Nicaragua (ANSNIC)	300,000.00	100,000.00	200,000.00
Asociación Nicaragüense de Enfermos de Parkinson (ANEP)	100,000.00	50,000.00	50,000.00

Cuadro No. 6 - A 3

Gobierno de la República de Nicaragua

Ministerio de Hacienda y Crédito Público

Fec : 10/7/2018
 hora : 14:25:40
 Usuario : FURbina-PMS
 Página : 1


SUBVENCIONES A ORGANIZACIONES SIN FINES DE LUCRO, CENTRO CULTURALES Y DEPORTIVOS

Ejercicio : 2018
Presupuestario : Ejercicio Presupuestario - 2018; Tipo de Control Presupuestario - Presupuesto de Gastos OEP; Jerarquía de los Elementos de
Criterios de Filtro : Codificación Financiera - ORGANIZACION : OEP (De : 09700100) (A : 09700100), CATE. PROGRAMATICA :
Mes Inicial : Enero : Mes final : Junio
Agrupado por : Ninguno
Moneda : CÓRDOBA

Descripción	Presupuesto Actualizado	Devengado Acumulado	Saldo por Devengar
	A	B	(A - B)
Asociación Nicaragüense Alemana de Cultura Bertolt Brecht (ANAC)	200,000.00	75,000.00	125,000.00
Asociación Nicaragüense de Alcaldes Democráticos (ANAD)	400,000.00	100,000.00	300,000.00
Asociación Nicaragüense de Bibliotecarios y Profesionales Afines (ANIBIPA)	200,000.00	75,000.00	125,000.00
Asociación Nicaragüense de Cinematografía (ANCI)	100,000.00	0.00	100,000.00
Asociación Nicaragüense Pro Lupus Eritematoso (ASONILE)	300,000.00	0.00	300,000.00
Asociación Operación Sonrisa Nicaragua (OSN)	500,000.00	0.00	500,000.00
Asociación Organización de Ciegos de Matagalpa Luis Brayle (OCM)	100,000.00	50,000.00	50,000.00
Asociación para el Desarrollo Humanístico y Social Casa Abierta (CASAABIERTA)	200,000.00	50,000.00	150,000.00
Asociación para el Desarrollo Municipal Gregorio Aguilar Barea (ASDEMUG GAB)	50,000.00	50,000.00	0.00
Asociación Pro Arte Musical María Caridad Rosado (PRO ARTE)	250,000.00	0.00	250,000.00
Asociación Psicoballet Nicaragua (Psicoballet Nicaragua)	50,000.00	0.00	50,000.00
Asociación Quincho Barrilete	300,000.00	0.00	300,000.00
Asociación Taurina de Chontales (Toros de Chontales)	300,000.00	0.00	300,000.00
Asociación Unión Evangélica Cristiana de Nicaragua	100,000.00	50,000.00	50,000.00
Asociación Universidad de Managua (U de M)	600,000.00	0.00	600,000.00
Asociación Universidad Juan Pablo II	400,000.00	0.00	400,000.00
Asociación Vínculos Solidarios (Vínculos Solidarios)	250,000.00	50,000.00	200,000.00
Casa de Cultura Antenor Sandino Hernández. León, León.	350,000.00	350,000.00	0.00
Casa de Cultura Ricardo Morales Avilés. Diriamba, Carazo.	350,000.00	0.00	350,000.00
Centro de Formación Educativo Cultural para Personas Ciegas (C.F.E.C.)	100,000.00	50,000.00	50,000.00
Compañía de Hijas de la Caridad de San Vicente de Paul	50,000.00	0.00	50,000.00
Comunidad de Hermanas Josefinas	200,000.00	100,000.00	100,000.00
Conferencia de San Vicente de Paul	100,000.00	0.00	100,000.00
Conferencia Evangélica Pentecostés de las Asambleas de Dios de Nicaragua	300,000.00	150,000.00	150,000.00
Congregación Misioneras Catequistas Lumen Christi	100,000.00	0.00	100,000.00

Cuadro No. 6 - A 3

Gobierno de la República de Nicaragua

Ministerio de Hacienda y Crédito Público

Fec : 10/7/2018
 ha :
 Hor : 14:25:40
 a :
 Usu : FURbina-PMS
 Pág :
 ina : 1


SUBVENCIONES A ORGANIZACIONES SIN FINES DE LUCRO, CENTRO CULTURALES Y DEPORTIVOS

Ejercicio : 2018
Presupuestario : Ejercicio Presupuestario - 2018; Tipo de Control Presupuestario - Presupuesto de Gastos OEP; Jerarquía de los Elementos de
Criterios de Filtro : Codificación Financiera - ORGANIZACION : OEP (De : 09700100) (A : 09700100), CATE. PROGRAMATICA :
Mes Inicial : Enero : Mes final : Junio
Agrupado por : Ninguno
Moneda : CÓRDOBA

Descripción	Presupuesto Actualizado	Devengado Acumulado	Saldo por Devengar
	A	B	(A - B)
Coordinadora Evangélica Iglesia y Sociedad (CEPRES)	100,000.00	50,000.00	50,000.00
Federación de Cuerpo de Bomberos de Nicaragua	1,350,000.00	1,200,000.00	150,000.00
Federación de Mujeres con Capacidades Diferentes (FEMUCADI)	150,000.00	50,000.00	100,000.00
Federación Deportiva del Comité Paralímpico Nicaragüense (FEDCOPAN)	300,000.00	0.00	300,000.00
Federación Nicaragüense de Asociaciones de Personas con Discapacidad (FECONORI)	400,000.00	100,000.00	300,000.00
Federación Nicaragüense de Karate - Do (FENIKA-DO)	300,000.00	300,000.00	0.00
Fundación Católica Gotas de Fe (FCGDF)	100,000.00	0.00	100,000.00
Fundación Centro de Atención Integral a Niños y Niñas con Autismo (CAINNA)	100,000.00	50,000.00	50,000.00
Fundación Colina 110	100,000.00	50,000.00	50,000.00
Fundación Cristiana más que vencedores	100,000.00	50,000.00	50,000.00
Fundación de Lupus Eritematoso Sistémico de Nicaragua (FLESNIC)	200,000.00	50,000.00	150,000.00
Fundación de Padres con Hijos de Espina Bífida (FUNDAPHEB)	200,000.00	50,000.00	150,000.00
Fundación El Camino (FUCAM)	200,000.00	50,000.00	150,000.00
Fundación Juan Pablo II Evangelium Vitae para el Mundo	200,000.00	50,000.00	150,000.00
Fundación López Carazo	200,000.00	100,000.00	100,000.00
Fundación Mujer Rural (MUJER RURAL)	200,000.00	50,000.00	150,000.00
Fundación Nicaragüense del Adulto Mayor	100,000.00	100,000.00	0.00
Fundación Niños Abandonados de Nicaragua	200,000.00	75,000.00	125,000.00
Fundación Oftalmológica Nicaragüense para la Prevención de la Ceguera (FONIPRECE)	200,000.00	0.00	200,000.00
Fundación para el Salón de la Fama del Deporte Nicaragüense (Salón de la Fama)	300,000.00	100,000.00	200,000.00
Fundación Pedagógica Cristal (Fundación Cristal)	50,000.00	50,000.00	0.00
Fundación pro ayuda a niños y niñas con capacidades diferentes (SIELO)	200,000.00	50,000.00	150,000.00
Fundación Provincia Eudista Minuto de Dios (PEMD)	400,000.00	100,000.00	300,000.00
Fundación Rodrigo Enrique José Campbell Álvarez (Fundación Rodrigo Campbell Álvarez)	500,000.00	200,000.00	300,000.00
Fundación Salvador Pérez Gutiérrez (FUSADEGU)	100,000.00	50,000.00	50,000.00

Cuadro No. 6 - A 3

Gobierno de la República de Nicaragua

Ministerio de Hacienda y Crédito Público

Fec : 10/7/2018

ha : 14:25:40

Hor : 14:25:40

Usu : FURbina-PMS

Pag : 1

ina : 1



SUBVENCIONES A ORGANIZACIONES SIN FINES DE LUCRO, CENTRO CULTURALES Y DEPORTIVOS

Ejercicio : 2018
Presupuestario : Ejercicio Presupuestario - 2018; Tipo de Control Presupuestario - Presupuesto de Gastos OEP; Jerarquía de los Elementos de
Criterios de Filtro : Codificación Financiera - ORGANIZACION : OEP (De : 09700100) (A : 09700100), CATE. PROGRAMATICA :
Mes Inicial : Enero : Mes final : Junio
Agrupado por : Ninguno
Moneda : CÓRDOBA

Descripción	Presupuesto Actualizado	Devengado Acumulado	Saldo por Devengar
	A	B	(A - B)
Fundación Si a la Niñez y a la Juventud (SIANIJ)	50,000.00	50,000.00	0.00
Hogar de Huérfanos Zacarías Guerra	400,000.00	100,000.00	300,000.00
Iglesia Morava de Nicaragua	450,000.00	225,000.00	225,000.00
Instituto de las Hijas de María Auxiliadora en Nicaragua	100,000.00	0.00	100,000.00
Instituto Nicaragüense de Cultura Hispánica	300,000.00	75,000.00	225,000.00
Mustard Seed Communities Limited	250,000.00	0.00	250,000.00
Organización de Revolucionarios Deshabilitados Revolucionario "Ernesto Che Guevara" (ORD)	350,000.00	100,000.00	250,000.00
Organización Nacional de Ciegos de Nicaragua Maricela Toledo Ascencio	100,000.00	50,000.00	50,000.00
Sociedad San Vicente de Paul	100,000.00	50,000.00	50,000.00
Total	26,100,000.00	10,815,000.00	15,285,000.00

Cuadro No. 7

Gobierno de la República de Nicaragua

Ministerio de Hacienda y Crédito Público

ESTRUCTURA FUNCIONAL DEL GASTO POR INSTITUCION

Fecha : 3/7/2018

Hora : 13:51:57

Usuario : WVclasquez-009

Pagina 1 1

Ejercicio Presupuestario : 2018

Criterios de Filtro : Ejercicio Presupuestario - 2018; Tipo de Control Presupuestario - Presupuesto de Gastos OEP; Jerarquía de los Elementos de Codificación Financiera - CATE. PROGRAMATICA : Función asoc. a Actividad, ORGANIZACION :

Mes Inicial : Enero

Mes final : Junio

Agrupado por : Ninguno

Moneda : CÓRDOBA DE NICARAGUA

Descripción	Presupuesto Actualizado	Devengado Acumulado	Saldo por Devengar
	A	B	(A - B)
SERVICIOS PÚBLICOS GENERALES	22,685,483,048.28	8,967,582,429.00	13,717,900,619.28
Asamblea Nacional	672,251,559.00	305,051,420.00	367,200,139.00
Corte Suprema de Justicia	169,093,001.00	71,470,966.82	97,622,034.18
Consejo Supremo Electoral	907,582,000.00	554,702,126.61	352,879,873.39
Contraloría General de la República	269,858,000.00	113,060,737.34	156,797,262.66
Presidencia de la República	383,259,557.28	145,084,566.60	238,174,990.68
Ministerio de Relaciones Exteriores	992,781,191.00	468,075,751.38	524,705,439.62
Ministerio de Hacienda y Crédito Público	1,507,014,723.00	453,867,771.18	1,053,146,951.82
Ministerio de Economía Familiar, Comunitaria, Cooperativa y Asociativa	301,496,871.00	138,310,021.52	163,186,849.48
Ministerio de la Mujer	29,832,000.00	13,204,832.24	16,627,167.76
Ministerio de la Juventud	61,915,520.00	31,236,751.87	30,678,768.13
Asignaciones y Subvenciones	2,092,177,742.00	933,989,290.05	1,158,188,451.95
Servicio de la Deuda Pública	15,298,220,884.00	5,739,528,193.39	9,558,692,690.61
DEFENSA	2,577,613,711.00	1,233,689,409.94	1,343,924,301.06
Ministerio de Defensa	2,577,613,711.00	1,233,689,409.94	1,343,924,301.06
ORDEN PÚBLICO Y SEGURIDAD	8,804,078,345.52	3,588,128,944.55	5,215,949,400.97
Corte Suprema de Justicia	3,349,328,959.00	1,378,969,520.30	1,970,359,438.70
Ministerio de Gobernación	1,382,540,759.21	505,626,573.05	876,914,186.16
Procuraduría General de la República	152,466,000.00	61,110,924.53	91,355,075.47
Policía Nacional	3,460,871,528.31	1,413,716,205.68	2,047,155,322.63
Asignaciones y Subvenciones	458,871,099.00	228,705,720.99	230,165,378.01
ASUNTOS ECONÓMICOS, COMERCIALES Y LABORALES EN GENERAL	1,248,525,429.33	405,506,645.22	843,018,784.11
Ministerio de Hacienda y Crédito Público	698,712.00	227,810.53	470,901.47
Ministerio de Fomento, Industria y Comercio	190,913,953.00	82,417,434.60	108,496,518.40
Ministerio del Trabajo	111,874,150.00	49,629,246.80	62,244,903.20
Ministerio de Economía Familiar, Comunitaria, Cooperativa y Asociativa	386,873,156.33	144,230,256.62	242,642,899.71
Ministerio de la Juventud	1,151,730.00	462,618.95	689,111.05
Asignaciones y Subvenciones	557,013,728.00	128,539,277.72	428,474,450.28
AGRICULTURA, SILVICULTURA, PESCA Y CAZA	1,552,181,536.61	566,748,465.76	985,433,070.85
Ministerio Agropecuario	492,890,000.00	201,210,978.22	291,679,021.78
Ministerio de Economía Familiar, Comunitaria, Cooperativa y Asociativa	319,058,116.61	71,636,019.45	247,422,097.16
Asignaciones y Subvenciones	740,233,420.00	293,901,468.09	446,331,951.91
COMBUSTIBLES Y ENERGÍA	1,507,687,167.30	240,712,519.86	1,266,974,647.44
Ministerio de Energía y Minas	685,995,771.71	74,622,477.95	611,373,293.76
Asignaciones y Subvenciones	821,691,395.59	166,090,041.91	655,601,353.68
MINERÍA, MANUFACTURA Y CONSTRUCCIÓN	119,672,682.29	39,687,987.13	79,984,695.16
Ministerio de Transporte e Infraestructura	13,252,447.00	6,319,348.09	6,933,098.91
Ministerio de Energía y Minas	3,371,235.29	1,513,631.61	1,857,603.68
Asignaciones y Subvenciones	103,049,000.00	31,855,007.43	71,193,992.57
TRANSPORTE Y COMUNICACIONES	8,541,068,819.27	4,780,544,260.45	3,760,524,558.82
Ministerio de Transporte e Infraestructura	6,727,573,859.27	4,074,866,841.53	2,652,707,017.74
Asignaciones y Subvenciones	1,813,494,960.00	705,677,418.92	1,107,817,541.08
TURISMO Y OTRAS INDUSTRIAS	418,720,070.06	119,113,939.15	299,606,130.91
Ministerio de Fomento, Industria y Comercio	13,270,047.00	5,924,219.37	7,345,827.63

Cuadro No. 7

Gobierno de la República de Nicaragua

Ministerio de Hacienda y Crédito Público

ESTRUCTURA FUNCIONAL DEL GASTO POR INSTITUCION

Fecha : 3/7/2018

Hora : 13:51:57

Usuario : WVelasquez-009

Pagina 1 1

Ejercicio Presupuestario : 2018

Criterios de Filtro : Ejercicio Presupuestario - 2018; Tipo de Control Presupuestario - Presupuesto de Gastos OEP; Jerarquía de los Elementos de Codificación Financiera - CATE. PROGRAMATICA : Función asoc. a Actividad, ORGANIZACION :

Mes Inicial : Enero

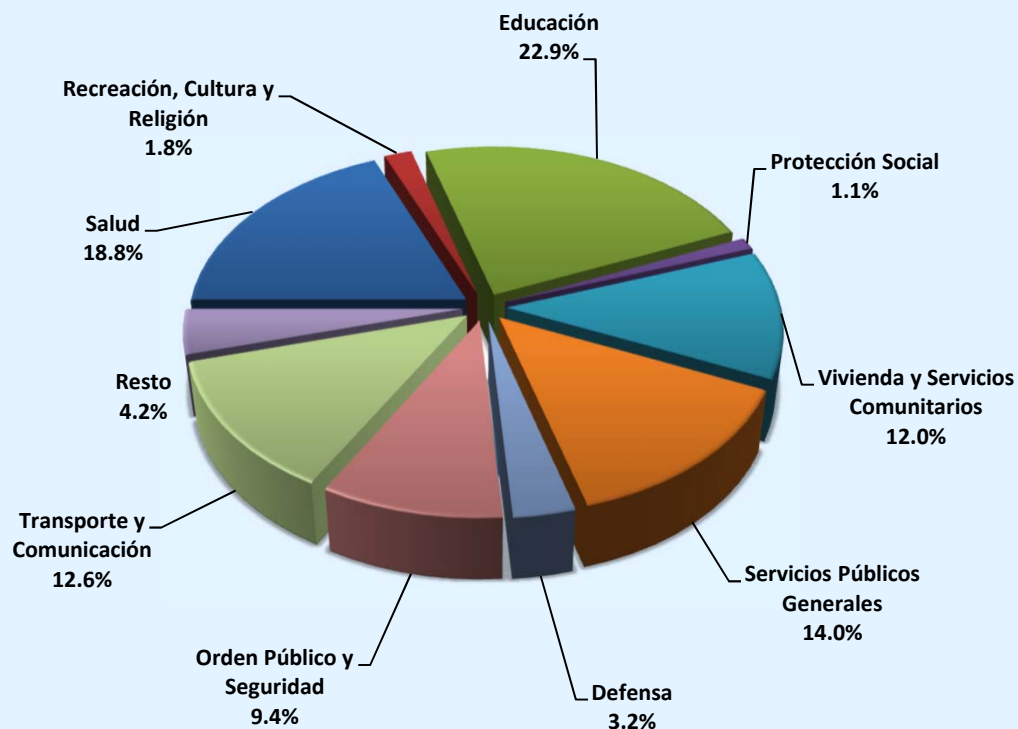
Mes final : Junio

Agrupado por : Ninguno

Moneda : CÓRDOBA DE NICARAGUA

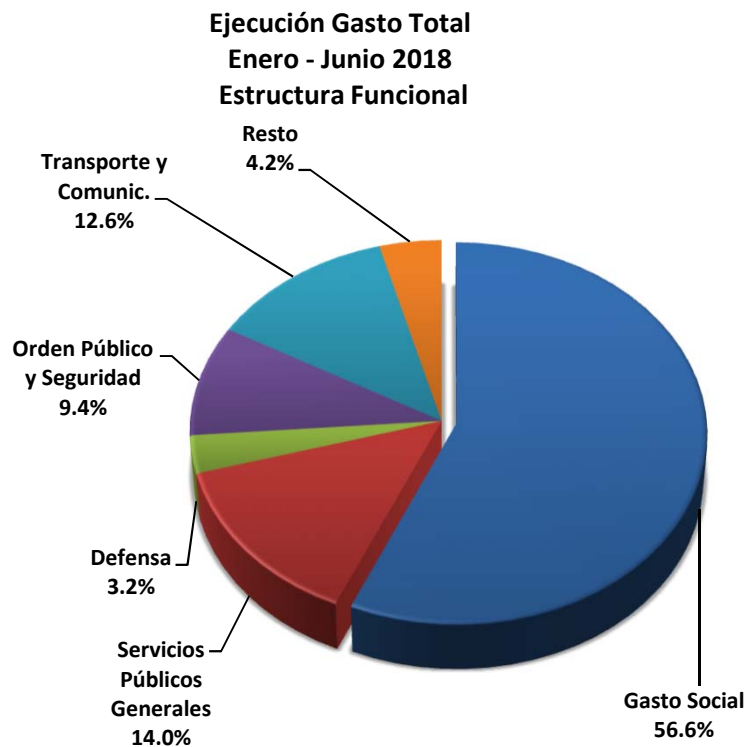
Descripción	Presupuesto Actualizado	Devengado Acumulado	Saldo por Devengar
	A	B	(A - B)
Ministerio de Economía Familiar, Comunitaria, Cooperativa y Asociativa	221,866,023.06	69,063,710.80	152,802,312.26
Asignaciones y Subvenciones	183,584,000.00	44,126,008.98	139,457,991.02
PROTECCIÓN DEL MEDIO AMBIENTE	737,687,762.61	211,517,016.62	526,170,745.99
Ministerio de Transporte e Infraestructura	9,606,693.73	3,571,285.80	6,035,407.93
Ministerio del Ambiente y de los Recursos Naturales	485,618,900.96	130,509,943.14	355,108,957.82
Asignaciones y Subvenciones	242,462,167.92	77,435,787.68	165,026,380.24
VIVIENDA Y SERVICIOS COMUNITARIOS	10,726,585,105.65	4,561,801,972.59	6,164,783,133.06
Ministerio del Ambiente y de los Recursos Naturales	6,843,069.04	504,840.00	6,338,229.04
Ministerio de Energía y Minas	114,820,455.00	13,838,040.08	100,982,414.92
Asignaciones y Subvenciones	10,604,921,581.61	4,547,459,092.51	6,057,462,489.10
SALUD	15,261,289,564.21	7,146,343,594.01	8,114,945,970.20
Ministerio de Salud	15,102,942,663.60	7,098,405,888.20	8,004,536,775.40
Policía Nacional	155,796,900.61	47,537,705.81	108,259,194.80
Asignaciones y Subvenciones	2,550,000.00	400,000.00	2,150,000.00
RECREACIÓN, CULTURA Y RELIGIÓN	1,082,051,001.62	695,842,296.31	386,208,705.31
Presidencia de la República	21,222,442.72	11,115,010.70	10,107,432.02
Asignaciones y Subvenciones	1,060,828,558.90	684,727,285.61	376,101,273.29
EDUCACIÓN	20,648,099,267.14	8,731,629,719.42	11,916,469,547.72
Ministerio de Gobernación	22,769,733.79	4,789,830.12	17,979,903.67
Ministerio de Educación	14,695,406,812.95	5,826,440,840.17	8,868,965,972.78
Ministerio de Salud	55,910,035.40	21,309,620.72	34,600,414.68
Ministerio de la Juventud	44,689,760.00	22,978,701.19	21,711,058.81
Policía Nacional	66,423,485.00	18,966,426.62	47,457,058.38
Asignaciones y Subvenciones	5,762,899,440.00	2,837,144,300.60	2,925,755,139.40
PROTECCIÓN SOCIAL	1,169,320,616.96	418,380,866.93	750,939,750.03
Ministerio de la Familia, Adolescencia y Niñez	375,673,000.00	164,456,689.47	211,216,310.53
Ministerio de Economía Familiar, Comunitaria, Cooperativa y Asociativa	315,809,833.00	52,341,066.14	263,468,766.86
Ministerio de la Juventud	835,950.00	331,398.42	504,551.58
Procuraduría General de la República	4,801,000.00	2,043,862.00	2,757,138.00
Asignaciones y Subvenciones	472,200,833.96	199,207,850.90	272,992,983.06
Total Gastos + Aplicaciones Financieras	97,080,064,127.85	41,707,230,066.94	55,372,834,060.91

**Ejecución de Gastos
Enero - Junio 2018
Estructura Funcional**

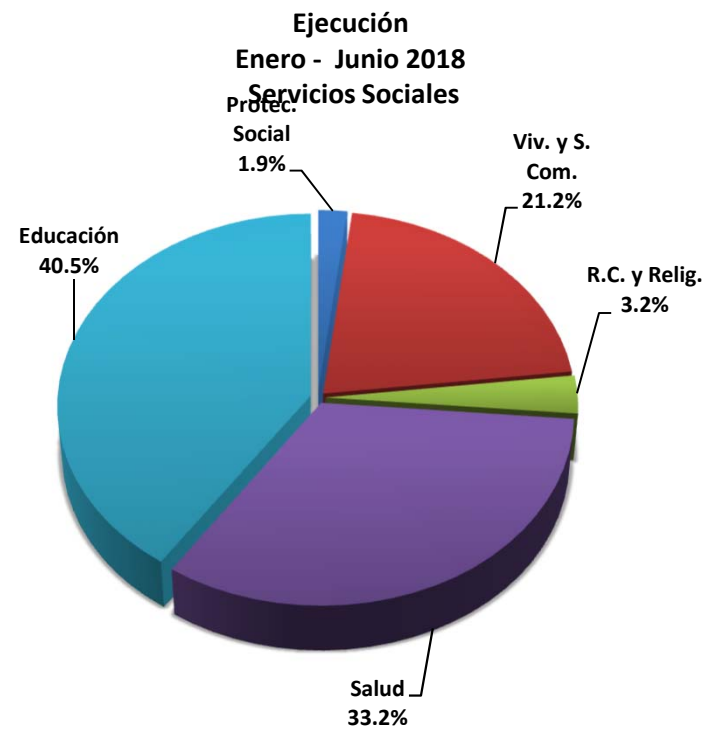


Millones C\$

Gasto Funcional Total	38,101.5
Gasto Social	21,553.9
Salud	7,146.3
Recreación, Cultura y Religión	695.8
Educación	8,731.6
Protección Social	418.4
Vivienda y Servicios Comunitarios	4,561.8
Servicios Públicos Generales	5,361.9
Defensa	1,233.7
Orden Público y Seguridad	3,588.1
Asuntos Económicos, Comerciales y Laborales e	405.5
Agricultura, Silvicultura, Pesca y Caza	566.8
Combustible y Energía	240.7
Minería, Manufactura y Construcción	39.7
Transporte y Comunicación	4,780.6
Turismo y Otras Industrias	119.1
Protección del Medio Ambiente	211.5



Ejecución de Gastos Total
C\$38,101.5 millones



Sector Social
C\$21,553.9 mlls. (56.6%)

Cuadro No. 7 - A

Gobierno de la República de Nicaragua

Ministerio de Hacienda y Crédito Público

Fe : 3/7/2018
 H : 13:48:33
 Us : FMunguia-0
 Pa : 1
 gi

ESTRUCTURA FUNCIONAL DEL GASTO ASIGNACIONES Y SUBVENCIONES

Ejercicio : 2018
 Presupuestario : Ejercicio Presupuestario - 2018; Tipo de Control Presupuestario - Presupuesto de Gastos OEP; Jerarquía de los Elementos de Codificación
 Criterios de Filtro : Financiera - CATE. PROGRAMATICA : Función asoc. a Actividad, ORGANIZACION : INSTITUCION (De : 097) (A : 097)
 Mes Inicial : Enero : Mes Final : Junio
 Agrupado por : Ninguno
 Moneda : CÓRDOBA DE NICARAGUA

Descripción	Presupuesto Actualizado	Devengado Acumulado	Saldo por Devengar
	A	B	(A - B)
SERVICIOS PÚBLICOS GENERALES	2,092,177,742.00	933,989,290.05	1,158,188,451.95
Asignaciones y Subvenciones	2,092,177,742.00	933,989,290.05	1,158,188,451.95
CONSEJO NACIONAL DE PLANIFICACIÓN ECONÓMICA SOCIAL	980,000.00	398,286.00	581,714.00
DIRECCION GENERAL DE INGRESOS	531,857,000.00	248,521,898.18	283,335,101.82
DIRECCION GENERAL DE SERVICIOS ADUANEROS	789,176,000.00	334,514,413.57	454,661,586.43
LA GACETA	10,413,000.00	4,633,107.00	5,779,893.00
TRIBUNAL ADUANERO Y TRIBUTARIO ADMINISTRATIVO	23,860,000.00	10,478,027.41	13,381,972.59
COMISION NACIONAL DE REGISTRO Y CONTROL DE SUSTANCIAS TOXICAS	21,286,000.00	9,836,705.63	11,449,294.37
GOBIERNO REGIONAL AUTÓNOMO COSTA CARIBE NORTE	150,766,000.00	67,996,627.07	82,769,372.93
GOBIERNO REGIONAL AUTÓNOMO COSTA CARIBE SUR	125,207,000.00	59,697,077.35	65,509,922.65
ORDENAMIENTO DE LA PROPIEDAD	311,171,000.00	155,120,901.33	156,050,098.67
FONDO DE PREINVERSION	1,800,000.00	0.00	1,800,000.00
COMISIONES BANCARIAS	60,098,585.00	10,188,346.51	49,910,238.49
PARLAMENTO CENTROAMERICANO	65,563,157.00	32,603,900.00	32,959,257.00
ORDEN PÚBLICO Y SEGURIDAD	458,871,099.00	228,705,720.99	230,165,378.01
Asignaciones y Subvenciones	458,871,099.00	228,705,720.99	230,165,378.01
CONSEJO NACIONAL CONTRA EL CRIMEN ORGANIZADO	5,115,000.00	2,286,163.08	2,828,836.92
UNIDAD DE ANALISIS FINANCIERO	39,165,000.00	18,641,054.00	20,523,946.00
UNIDAD ADMINISTRADORA DE BIENES INCAUTADOS, DECOMISADOS O ABANDONADOS	11,047,000.00	4,736,415.00	6,310,585.00
MINISTERIO PÚBLICO	305,637,000.00	147,126,955.00	158,510,045.00
PROCURADURÍA PARA LA DEFENSA DE LOS DERECHOS HUMANOS	59,610,099.00	26,316,622.00	33,293,477.00
BENEMERITO CUERPO DE BOMBEROS DE MANAGUA	4,954,000.00	2,476,998.00	2,477,002.00
ASOCIACION CIVIL DE CUERPO DE BOMBEROS VOLUNTARIOS DE NICARAGUA	2,247,000.00	1,497,000.00	750,000.00
TRANSFERENCIAS A LAS ASOCIACIONES DE BOMBERO VOLUNTARIOS POR LEY No. 837	7,000,000.00	2,118,786.27	4,881,213.73
SUBVENCIONES A CENTROS RELIGIOSOS, CULTURALES, DEPORTIVOS Y ORGANIZACIONES SIN FINES DE LUCRO	1,350,000.00	1,200,000.00	150,000.00
CORTE CENTROAMERICANA DE JUSTICIA	22,746,000.00	22,305,727.64	440,272.36
ASUNTOS ECONÓMICOS, COMERCIALES Y LABORALES EN GENERAL	557,013,728.00	128,539,277.72	428,474,450.28
Asignaciones y Subvenciones	557,013,728.00	128,539,277.72	428,474,450.28
COMISIÓN DE APELACIÓN DEL SERVICIO CIVIL	9,473,000.00	4,238,955.61	5,234,044.39
COMISIÓN NACIONAL DE MICROFINANZAS	5,996,000.00	2,592,860.11	3,403,139.89
DIRECCION GENERAL DE SERVICIOS ADUANEROS	24,835,000.00	0.00	24,835,000.00
INSTITUTO NACIONAL DE PROMOCIÓN DE LA COMPETENCIA	15,973,250.00	7,301,913.69	8,671,336.31

Cuadro No. 7 - A

Gobierno de la República de Nicaragua

Ministerio de Hacienda y Crédito Público

Fe : 3/7/2018
 H : 13:48:33
 Us : FMunguia-0
 Pa : 1
 gi

ESTRUCTURA FUNCIONAL DEL GASTO ASIGNACIONES Y SUBVENCIONES

Ejercicio : 2018
 Presupuestario : 2018
 Criterios de Filtro : Ejercicio Presupuestario - 2018; Tipo de Control Presupuestario - Presupuesto de Gastos OEP; Jerarquía de los Elementos de Codificación Financiera - CATE. PROGRAMATICA : Función asoc. a Actividad, ORGANIZACION : INSTITUCION (De : 097) (A : 097)
 Mes Inicial : Enero : Mes Final : Junio
 Agrupado por : Ninguno
 Moneda : CÓRDOBA DE NICARAGUA

Descripción	Presupuesto Actualizado	Devengado Acumulado	Saldo por Devengar
	A	B	(A - B)
INSTITUTO NICARAGUENSE DE ESTUDIOS TERRITORIALES	208,288,000.00	88,153,041.80	120,134,958.20
AGENCIA DE PROMOCION DE INVERSIONES Y EXPORTACIONES (PRONICARAGUA)	17,087,000.00	7,886,310.00	9,200,690.00
COMISIÓN NACIONAL DE ZONAS FRANCAS	31,450,000.00	0.00	31,450,000.00
GOBIERNO REGIONAL AUTÓNOMO COSTA CARIBE SUR	15,800,000.00	15,300,000.00	500,000.00
APORTES Y CONTRIBUCIONES A ORGANISMOS INTERNACIONALES	210,786,478.00	2,291,196.51	208,495,281.49
INSTITUTO NACIONAL DE DEFENSA DEL CONSUMIDOR	1,500,000.00	750,000.00	750,000.00
SUBVENCIONES A CENTROS RELIGIOSOS, CULTURALES, DEPORTIVOS Y ORGANIZACIONES SIN FINES DE LUCRO	50,000.00	25,000.00	25,000.00
SECRETARÍA DE INTEGRACIÓN ECONÓMICA CENTROAMERICANA	15,775,000.00	0.00	15,775,000.00
AGRICULTURA, SILVICULTURA, PESCA Y CAZA	740,233,420.00	293,901,468.09	446,331,951.91
Asignaciones y Subvenciones	740,233,420.00	293,901,468.09	446,331,951.91
FONDO DE DESARROLLO PESQUERO	18,598,000.00	6,852,754.78	11,745,245.22
INSTITUTO NACIONAL DE INFORMACION DE DESARROLLO	85,790,000.00	35,008,096.63	50,781,903.37
INSTITUTO NACIONAL FORESTAL	163,988,000.00	65,366,277.60	98,621,722.40
INSTITUTO NICARAGUENSE DE LA PESCA Y ACUICULTURA	59,567,000.00	27,579,612.76	31,987,387.24
INSTITUTO DE PROTECCIÓN Y SANIDAD AGROPECUARIA	402,803,500.00	155,714,226.30	247,089,273.70
FONDO DE PREINVERSION	2,725,920.00	0.00	2,725,920.00
CONSEJO NACIONAL DEL CAFÉ	6,761,000.00	3,380,500.02	3,380,499.98
COMBUSTIBLES Y ENERGÍA	821,691,395.59	166,090,041.91	655,601,353.68
Asignaciones y Subvenciones	821,691,395.59	166,090,041.91	655,601,353.68
EMPRESA NACIONAL DE TRANSMISION ELÉCTRICA	804,491,361.00	166,032,169.98	638,459,191.02
EMPRESA NICARAGÜENSE DE ELECTRICIDAD	4,536,000.00	57,871.93	4,478,128.07
FONDO DE PREINVERSION	12,664,034.59	0.00	12,664,034.59
MINERÍA, MANUFACTURA Y CONSTRUCCIÓN	103,049,000.00	31,855,007.43	71,193,992.57
Asignaciones y Subvenciones	103,049,000.00	31,855,007.43	71,193,992.57
GOBIERNO REGIONAL AUTÓNOMO COSTA CARIBE SUR	3,000,000.00	3,000,000.00	0.00
FONDO DE VIGILANCIA Y SUPERVISIÓN MINERA	43,126,000.00	13,208,292.07	29,917,707.93
FONDO DE DESARROLLO Y PROMOCIÓN MINERA	56,923,000.00	15,646,715.36	41,276,284.64
TRANSPORTE Y COMUNICACIONES	1,813,494,960.00	705,677,418.92	1,107,817,541.08
Asignaciones y Subvenciones	1,813,494,960.00	705,677,418.92	1,107,817,541.08
AUTORIDAD DE EL GRAN CANAL INTEROCEÁNICO DE NICARAGUA	6,896,000.00	3,434,896.68	3,461,103.32

Cuadro No. 7 - A

Gobierno de la República de Nicaragua

Ministerio de Hacienda y Crédito Público

Fe : 3/7/2018

H : 13:48:33

Us : FMunguia-0

Pa : 1
gi

ESTRUCTURA FUNCIONAL DEL GASTO ASIGNACIONES Y SUBVENCIONES

Ejercicio : 2018
 Presupuestario : Ejercicio Presupuestario - 2018; Tipo de Control Presupuestario - Presupuesto de Gastos OEP; Jerarquía de los Elementos de Codificación
 Criterios de Filtro : Financiera - CATE. PROGRAMATICA : Función asoc. a Actividad, ORGANIZACION : INSTITUCION (De : 097) (A : 097)
 Mes Inicial : Enero : Mes Final : Junio
 Agrupado por : Ninguno
 Moneda : CÓRDOBA DE NICARAGUA

Descripción	Presupuesto Actualizado	Devengado Acumulado	Saldo por Devengar
	A	B	(A - B)
FONDO DE MANTENIMIENTO VIAL	1,658,944,321.00	628,407,067.24	1,030,537,253.76
GOBIERNO REGIONAL AUTÓNOMO COSTA CARIBE NORTE	21,500,000.00	11,300,000.00	10,200,000.00
GOBIERNO REGIONAL AUTÓNOMO COSTA CARIBE SUR	5,000,000.00	0.00	5,000,000.00
CORREOS DE NICARAGUA	20,195,000.00	10,097,502.00	10,097,498.00
EMPRESA NACIONAL DE TRANSMISION ELÉCTRICA	45,959,639.00	22,979,819.00	22,979,820.00
EMPRESA PORTUARIA NACIONAL	55,000,000.00	29,458,134.00	25,541,866.00
TURISMO Y OTRAS INDUSTRIAS	183,584,000.00	44,126,008.98	139,457,991.02
Asignaciones y Subvenciones	183,584,000.00	44,126,008.98	139,457,991.02
INSTITUTO NICARAGUENSE DE TURISMO	182,584,000.00	44,126,008.98	138,457,991.02
GOBIERNO REGIONAL AUTÓNOMO COSTA CARIBE SUR	1,000,000.00	0.00	1,000,000.00
PROTECCIÓN DEL MEDIO AMBIENTE	242,462,167.92	77,435,787.68	165,026,380.24
Asignaciones y Subvenciones	242,462,167.92	77,435,787.68	165,026,380.24
AUTORIDAD NACIONAL DEL AGUA	28,383,000.00	13,001,563.28	15,381,436.72
FONDO DE INVERSION SOCIAL DE EMERGENCIA	50,240,867.00	21,689,382.54	28,551,484.46
EMPRESA NICARAGUENSE DE ACUEDUCTOS Y ALCANTARILLADOS SANITARIOS	126,981,305.80	39,087,555.71	87,893,750.09
FONDO DE PREINVERSION	36,156,995.12	3,357,286.15	32,799,708.97
SUBVENCIONES A CENTROS RELIGIOSOS, CULTURALES, DEPORTIVOS Y ORGANIZACIONES SIN FINES DE LUCRO	700,000.00	300,000.00	400,000.00
VIVIENDA Y SERVICIOS COMUNITARIOS	10,604,921,581.61	4,547,459,092.51	6,057,462,489.10
Asignaciones y Subvenciones	10,604,921,581.61	4,547,459,092.51	6,057,462,489.10
COMISION NACIONAL DE DEMARCACIÓN Y TITULACIÓN	15,692,000.00	7,021,256.67	8,670,743.33
FONDO DE INVERSION SOCIAL DE EMERGENCIA	788,269,612.23	255,307,924.61	532,961,687.62
INSTITUTO DE LA VIVIENDA URBANA Y RURAL	297,652,663.79	123,183,985.43	174,468,678.36
INSTITUTO NICARAGUENSE DE ACUEDUCTOS Y ALCANTARILLADOS	30,148,000.00	13,604,861.00	16,543,139.00
INSTITUTO NICARAGUENSE DE FOMENTO MUNICIPAL	91,965,000.00	40,431,566.89	51,533,433.11
GOBIERNO REGIONAL AUTÓNOMO COSTA CARIBE NORTE	9,800,000.00	5,000,000.00	4,800,000.00
GOBIERNO REGIONAL AUTÓNOMO COSTA CARIBE SUR	1,700,000.00	700,000.00	1,000,000.00
EMPRESA NICARAGUENSE DE ACUEDUCTOS Y ALCANTARILLADOS SANITARIOS	597,657,694.20	271,685,008.92	325,972,685.28
FONDO DE PREINVERSION	8,761,397.39	0.00	8,761,397.39
TRANSF. A LAS ALCALDÍAS Y COMUNID. INDÍGENAS POR RECAUD. DE APROVECHAM. Y SERVICIO FORESTAL	8,932,218.00	0.00	8,932,218.00
TRANSF. A LAS ALCALDÍAS POR RECAUDACIONES DE EXPLORACIÓN Y EXPLOTACIÓN MINERA	161,709,619.00	46,229,022.12	115,480,596.88

Cuadro No. 7 - A

Gobierno de la República de Nicaragua

Ministerio de Hacienda y Crédito Público

Fe : 3/7/2018
 H : 13:48:33
 Us : FMunguia-0
 Pa : 1
 gi

ESTRUCTURA FUNCIONAL DEL GASTO ASIGNACIONES Y SUBVENCIONES

Ejercicio : 2018
 Presupuestario : Ejercicio Presupuestario - 2018; Tipo de Control Presupuestario - Presupuesto de Gastos OEP; Jerarquía de los Elementos de Codificación
 Criterios de Filtro : Financiera - CATE. PROGRAMATICA : Función asoc. a Actividad, ORGANIZACION : INSTITUCION (De : 097) (A : 097)
 Mes Inicial : Enero : Mes Final : Junio
 Agrupado por : Ninguno
 Moneda : CÓRDOBA DE NICARAGUA

Descripción	Presupuesto Actualizado	Devengado Acumulado	Saldo por Devengar
	A	B	(A - B)
TRANSF. A LAS ALCALDÍAS Y COMUNIDADES INDIGENAS POR RECAUDACION DE PESCA Y ACUICULTURA	24,265,588.00	6,748,366.89	17,517,221.11
TRANSF. A LAS ALCALDÍAS POR RECAUDACIÓN DEL IMPUESTO SELECTIVO DE CONSUMO (ISC-IMI)	124,458,000.00	37,843,547.37	86,614,452.63
TRANSFERENCIA MUNICIPAL	7,538,089,789.00	3,243,743,138.00	4,294,346,651.00
ALCALDIA DE NIQUINOHOMO	1,000,000.00	0.00	1,000,000.00
ALCALDIA MUNICIPAL DE MATAGALPA	600,000.00	300,000.00	300,000.00
GOBIERNO TERRITORIAL INDIGENA DEL ALTO WANGKI Y BOCAY	8,800,000.00	4,157,740.00	4,642,260.00
GOBIERNO TERRITORIAL AWALTARA LUHPA NANI TASBAYA	2,600,000.00	1,869,461.00	730,539.00
GOBIERNO TERRITORIAL RAMA - KRIOL	2,600,000.00	1,300,000.00	1,300,000.00
GOBIERNO TERRITORIAL WANKI MAYA RIO COCO ABAJO	1,800,000.00	900,000.00	900,000.00
GOBIERNO TERRITORIAL TWAHKA	1,900,000.00	1,351,848.00	548,152.00
GOBIERNO TERRITORIAL WANGKI LI AUBRA	1,900,000.00	665,000.00	1,235,000.00
GOBIERNO TERRITORIAL PRINZU AUHYA UN	1,900,000.00	950,000.00	950,000.00
GOBIERNO TERRITORIAL MAYANGNA SAUNI AS	2,400,000.00	1,689,690.00	710,310.00
GOBIERNO TERRITORIAL INDIGENA SAUNI BAS (SIKILTA)	1,500,000.00	0.00	1,500,000.00
GOBIERNO TERRITORIAL INDIGENA AMASAU (AWASTIGNI)	1,400,000.00	490,000.00	910,000.00
GOBIERNO TERRITORIAL INDIGENA TWI-TASBA RAYA	1,900,000.00	642,400.00	1,257,600.00
GOBIERNO TERRITORIAL INDIGENA LILAMNI	2,100,000.00	735,000.00	1,365,000.00
GOBIERNO TERRITORIAL INDIGENA PRINZU AWALA	1,900,000.00	1,147,500.00	752,500.00
GOBIERNO TERRITORIAL INDIGENA CUENCA DE LAGUNA DE PERLAS	2,400,000.00	0.00	2,400,000.00
GOBIERNO TERRITORIAL INDIGENA TAWIRA	1,600,000.00	1,130,510.00	469,490.00
GOBIERNO DE LA NACION SUMU MAYANGNA	3,000,000.00	1,574,840.00	1,425,160.00
GOBIERNO TERRITORIAL INDIGENA Y AFRODESCENDIENTE KARATA	2,100,000.00	1,509,300.00	590,700.00
GOBIERNO TERRITORIAL INDIGENA TWI WAUPASA	1,700,000.00	850,000.00	850,000.00
GOBIERNO TERRITORIAL INDIGENA TASBA PRI MATRIZ INDIGENA	2,100,000.00	764,680.00	1,335,320.00
GOBIERNO TERRITORIAL INDIGENA YAHBRA TWI	1,500,000.00	766,900.00	733,100.00
GOBIERNO TERRITORIAL TASBA PAUNI	1,200,000.00	600,000.00	600,000.00
GOBIERNO COMUNAL CREOL-BLUEFIELDS	1,200,000.00	0.00	1,200,000.00
GOBIERNO TERRITORIAL SAUNI ARUNGKA (MATUMBAK)	2,000,000.00	1,368,482.00	631,518.00

Cuadro No. 7 - A

Gobierno de la República de Nicaragua

Ministerio de Hacienda y Crédito Público

Fe : 3/7/2018
 H : 13:48:33
 Us : FMunguia-0
 Pa : 1
 gi

ESTRUCTURA FUNCIONAL DEL GASTO ASIGNACIONES Y SUBVENCIONES

Ejercicio : 2018
 Presupuestario : Ejercicio Presupuestario - 2018; Tipo de Control Presupuestario - Presupuesto de Gastos OEP; Jerarquía de los Elementos de Codificación
 Criterios de Filtro : Financiera - CATE. PROGRAMATICA : Función asoci. a Actividad, ORGANIZACION : INSTITUCION (De : 097) (A : 097)
 Mes Inicial : Enero : Mes Final : Junio
 Agrupado por : Ninguno
 Moneda : CÓRDOBA DE NICARAGUA

Descripción	Presupuesto Actualizado	Devengado Acumulado	Saldo por Devengar
	A	B	(A - B)
GOBIERNO COMUNAL WANGKI AWALA KUPIA	1,000,000.00	400,000.00	600,000.00
COOPERATIVAS DE TRANSPORTE URBANO COLECTIVO DEL MUNICIPIO DE MANAGUA Y MUNICIPIO DE CIUDAD SANDINO	355,206,000.00	174,171,144.13	181,034,855.87
SUBSIDIO AL CONSUMO DE ENERGIA PARA JUBILADOS	230,143,000.00	123,645,873.60	106,497,126.40
SUBSIDIO DE ENERGÍA EN ASENTAMIENTOS EN BARRIOS ECONÓMICAMENTE VULNERABLES	263,721,000.00	171,880,045.88	91,840,954.12
SUBVENCIONES A CENTROS RELIGIOSOS, CULTURALES, DEPORTIVOS Y ORGANIZACIONES SIN FINES DE LUCRO	2,650,000.00	1,100,000.00	1,550,000.00
SALUD	2,550,000.00	400,000.00	2,150,000.00
Asignaciones y Subvenciones	2,550,000.00	400,000.00	2,150,000.00
SUBVENCIONES A CENTROS RELIGIOSOS, CULTURALES, DEPORTIVOS Y ORGANIZACIONES SIN FINES DE LUCRO	2,550,000.00	400,000.00	2,150,000.00
RECREACIÓN, CULTURA Y RELIGIÓN	1,060,828,558.90	684,727,285.61	376,101,273.29
Asignaciones y Subvenciones	1,060,828,558.90	684,727,285.61	376,101,273.29
CONSEJO NACIONAL DEL DEPORTE, LA EDUCACIÓN FÍSICA Y LA RECREACIÓN FÍSICA	440,391,678.00	221,598,346.83	218,793,331.17
CINEMATECA NACIONAL	13,105,000.00	5,457,631.36	7,647,368.64
INSTITUTO NICARAGUENSE DE CULTURA	97,641,000.00	47,719,029.39	49,921,970.61
INSTITUTO NICARAGÜENSE DE DEPORTES	44,356,600.00	29,058,061.19	15,298,538.81
RADIO NICARAGUA	18,723,000.00	8,672,669.54	10,050,330.46
TEATRO NACIONAL RUBÉN DARÍO	41,356,855.00	14,575,937.29	26,780,917.71
GOBIERNO REGIONAL AUTÓNOMO COSTA CARIBE NORTE	12,500,000.00	11,800,000.00	700,000.00
GOBIERNO REGIONAL AUTÓNOMO COSTA CARIBE SUR	14,500,000.00	10,400,000.00	4,100,000.00
FONDO DE PREINVERSION	7,891,652.90	0.00	7,891,652.90
ALCALDIA DE MANAGUA	318,535,773.00	310,207,941.00	8,327,832.00
MUSEO ARCHIVO RUBÉN DARÍO	1,212,000.00	606,000.00	606,000.00
TEATRO MUNICIPAL JOSÉ DE LA CRUZ MENA	2,100,000.00	1,740,000.00	360,000.00
ACADEMIA NICARAGUENSE DE LA LENGUA	2,050,000.00	1,074,669.01	975,330.99
ACADEMIA DE GEOGRAFÍA E HISTORIA DE NICARAGUA	2,000,000.00	1,000,000.00	1,000,000.00
FORO NICARAGUENSE DE CULTURA	1,045,000.00	522,500.00	522,500.00
ASOCIACIÓN INSTITUTO CULTURAL RUBÉN DARÍO DE NICARAGUA	683,000.00	380,000.00	303,000.00
ASOCIACIÓN CIENTÍFICA CULTURAL ZOOLOGICO THOMAS BELT	2,308,000.00	1,000,000.00	1,308,000.00
FUNDACIÓN AMIGOS DEL ZOOLOGICO NICARAGUENSE	5,000,000.00	2,430,000.00	2,570,000.00
ASOCIACIÓN DE SCOUTS DE NICARAGUA	2,400,000.00	1,200,000.00	1,200,000.00
MOVIMIENTO INFANTIL LUIS ALFONSO VELASQUEZ FLORES	472,000.00	222,500.00	249,500.00

Cuadro No. 7 - A

Gobierno de la República de Nicaragua

Ministerio de Hacienda y Crédito Público

Fe : 3/7/2018
 H : 13:48:33
 Us : FMunguia-0
 Pa : 1
 gi

ESTRUCTURA FUNCIONAL DEL GASTO ASIGNACIONES Y SUBVENCIONES

Ejercicio : 2018
 Presupuestario : Ejercicio Presupuestario - 2018; Tipo de Control Presupuestario - Presupuesto de Gastos OEP; Jerarquía de los Elementos de Codificación
 Criterios de Filtro : Financiera - CATE. PROGRAMATICA : Función asoc. a Actividad, ORGANIZACION : INSTITUCION (De : 097) (A : 097)
 Mes Inicial : Enero : Mes Final : Junio
 Agrupado por : Ninguno
 Moneda : CÓRDOBA DE NICARAGUA

Descripción	Presupuesto Actualizado	Devengado Acumulado	Saldo por Devengar
	A	B	(A - B)
CATEDRAL METROPOLITANA DE LEÓN	3,020,000.00	1,510,000.00	1,510,000.00
IGLESIA CATEDRAL SAN PEDRO, MATAGALPA	636,000.00	636,000.00	0.00
CATEDRAL DE GRANADA	451,000.00	451,000.00	0.00
SUBVENCIONES A CENTROS RELIGIOSOS, CULTURALES, DEPORTIVOS Y ORGANIZACIONES SIN FINES DE LUCRO	28,450,000.00	12,465,000.00	15,985,000.00
EDUCACIÓN	5,762,899,440.00	2,837,144,300.60	2,925,755,139.40
Asignaciones y Subvenciones	5,762,899,440.00	2,837,144,300.60	2,925,755,139.40
CONSEJO NACIONAL DE EVALUACIÓN Y ACREDITACIÓN DEL SISTEMA EDUCATIVO	10,622,000.00	4,904,441.03	5,717,558.97
INSTITUTO NACIONAL TECNOLÓGICO	64,870,000.00	24,773,528.79	40,096,471.21
INSTITUTO TECNOLÓGICO NACIONAL	57,874,000.00	25,587,566.00	32,286,434.00
GOBIERNO REGIONAL AUTÓNOMO COSTA CARIBE SUR	2,300,000.00	1,300,000.00	1,000,000.00
UNIVERSIDADES Y CENTROS DE EDUCACION TECNICA SUPERIOR	5,227,540,440.00	2,613,770,219.30	2,613,770,220.70
UNIVERSIDADES (ENERGÍA ELÉCTRICA, AGUA Y TELEFONIA NACIONAL)	372,963,000.00	154,068,549.48	218,894,450.52
FUNDACIÓN LA VERDE SONRISA	3,180,000.00	1,590,000.00	1,590,000.00
SUBVENCIONES A CENTROS RELIGIOSOS, CULTURALES, DEPORTIVOS Y ORGANIZACIONES SIN FINES DE LUCRO	2,350,000.00	550,000.00	1,800,000.00
UNICA (PROGRAMA PARA FORMACION MAESTROS EMPIRICOS)	21,200,000.00	10,599,996.00	10,600,004.00
PROTECCIÓN SOCIAL	472,200,833.96	199,207,850.90	272,992,983.06
Asignaciones y Subvenciones	472,200,833.96	199,207,850.90	272,992,983.06
INSTITUTO CONTRA EL ALCOHOLISMO Y LA DROGADICCION	3,655,000.00	1,679,236.07	1,975,763.93
INSTITUTO DE LA VIVIENDA URBANA Y RURAL	190,000,000.00	66,024,005.33	123,975,994.67
SISTEMA NACIONAL DE PREVENCIÓN, MITIGACION Y ATENCION DE DESASTRES	84,799,000.00	40,733,481.00	44,065,519.00
GOBIERNO REGIONAL AUTÓNOMO COSTA CARIBE NORTE	4,000,000.00	4,000,000.00	0.00
GOBIERNO REGIONAL AUTÓNOMO COSTA CARIBE SUR	4,200,000.00	0.00	4,200,000.00
PROGRAMA USURA CERO	111,690,000.00	51,848,621.15	59,841,378.85
PENSIONES VITALICIAS A EXPRESIDENTES Y EXVICEPRESIDENTES	18,945,000.00	8,157,507.35	10,787,492.65
FONDO PARA ADQUISICIÓN DE VIVIENDAS DE INTERÉS SOCIAL	3,063,833.96	0.00	3,063,833.96
CRUZ ROJA NICARAGUENSE	2,022,000.00	1,461,000.00	561,000.00
ASOCIACIÓN NICARAGUA JOVEN	2,382,000.00	2,382,000.00	0.00
PROYECTO DE APOYO A LAS COMUNIDADES	42,944,000.00	21,472,000.00	21,472,000.00
SUBVENCIONES A CENTROS RELIGIOSOS, CULTURALES, DEPORTIVOS Y ORGANIZACIONES SIN FINES DE LUCRO	4,500,000.00	1,450,000.00	3,050,000.00
Total	24,915,977,926.98	10,879,258,551.39	14,036,719,375.59



Cuadro No. 8
Gobierno de la República de Nicaragua
Ministerio de Hacienda y Crédito Público
CLASIFICACION ECONOMICA INSTITUCIONAL
(DEVENGADO)

Fecha : 11/7/2018
Hora : 09:33:23
Usuario : FURbina-PMS
Pagina 1 de 1

Ejercicio Presupuestario : 2018

Mes Inicial : Enero

Mes Final : Junio

Filter : Jerarquía de los Elementos de Codificación Financiera - ORGANIZACION : INSTITUCION (De : 001) (A : 099)

GASTO CORRIENTE

Descripción	Remuneraciones	Bienes y Servicios	Intereses	Transferencias y Donaciones Corrientes	Otros Gastos Corrientes	Sub total Gasto Corriente
001 Asamblea Nacional	237,427,306.83	41,725,339.44	0.00	25,474,133.68	0.00	304,626,779.95
002 Corte Suprema de Justicia	902,069,290.85	420,998,584.53	0.00	0.00	0.00	1,323,067,875.38
003 Consejo Supremo Electoral	140,065,259.12	50,614,910.49	0.00	364,021,957.00	0.00	554,702,126.61
004 Contraloría General de la República	88,355,143.47	21,943,390.48	0.00	1,646,832.40	0.00	111,945,366.35
005 Presidencia de la República	111,501,740.68	35,124,056.20	0.00	8,286,591.95	0.00	154,912,388.83
006 Ministerio de Gobernación	266,078,988.64	160,640,417.42	0.00	1,585,091.88	0.00	428,304,497.94
007 Ministerio de Relaciones Exteriores	202,924,514.43	244,777,927.73	0.00	20,058,592.78	0.00	467,761,034.94
008 Ministerio de Defensa	774,622,619.85	416,101,636.38	0.00	2,810,442.71	0.00	1,193,534,698.94
009 Ministerio de Hacienda y Crédito Público	136,792,013.37	160,337,970.21	0.00	2,085,712.22	0.00	299,215,695.80
010 Ministerio de Fomento, Industria y Comercio	64,909,238.71	20,102,250.37	0.00	2,814,601.18	0.00	87,826,090.26
011 Ministerio de Educación	4,385,028,617.30	1,086,646,172.44	0.00	270,146,725.38	0.00	5,741,821,515.12
012 Ministerio Agropecuario	55,239,014.09	17,579,405.33	0.00	128,392,558.80	0.00	201,210,978.22
013 Ministerio de Transporte e Infraestructura	141,842,830.85	86,851,713.85	0.00	2,047,041.21	0.00	230,741,585.91
014 Ministerio de Salud	3,233,477,986.92	2,756,271,342.36	0.00	506,762,140.31	0.00	6,496,511,469.59
015 Ministerio del Trabajo	39,202,304.47	9,847,275.95	0.00	579,666.38	0.00	49,629,246.80
016 Ministerio del Ambiente y de los Recursos Naturales	49,693,957.46	46,385,193.57	0.00	140,074.43	0.00	96,219,225.46
017 Ministerio de la Familia, Adolescencia y Niñez	78,198,797.41	29,324,793.41	0.00	56,933,098.65	0.00	164,456,689.47
018 Ministerio de Energía y Minas	43,315,681.92	24,056,359.69	0.00	875,598.49	0.00	68,247,640.10
019 Ministerio de Economía Familiar, Comunitaria, Cooperativa y Asociativa	145,128,701.67	84,014,898.82	0.00	26,013,565.10	0.00	255,157,165.59



Cuadro No. 8
Gobierno de la República de Nicaragua
Ministerio de Hacienda y Crédito Público
CLASIFICACION ECONOMICA INSTITUCIONAL
(DEVENGADO)

Fecha : 11/7/2018
Hora : 09:33:23
Usuario : Furbina-PMS
Pagina 1 de 1

Ejercicio Presupuestario : 2018

Mes Inicial : Enero

Mes Final : Junio

Filter : Jerarquía de los Elementos de Codificación Financiera - ORGANIZACION : INSTITUCION (De : 001) (A : 099)

GASTO CORRIENTE

Descripción	Remuneraciones	Bienes y Servicios	Intereses	Transferencias y Donaciones Corrientes	Otros Gastos Corrientes	Sub total Gasto Corriente
020 Ministerio de la Mujer	8,670,913.36	4,067,376.44	0.00	466,542.44	0.00	13,204,832.24
021 Ministerio de la Juventud	8,031,315.02	7,162,278.41	0.00	39,326,000.00	0.00	54,519,593.43
031 Procuraduría General de la República	47,504,125.34	13,508,024.81	0.00	2,142,636.38	0.00	63,154,786.53
032 Policía Nacional	990,404,878.85	354,803,167.20	0.00	14,039,322.77	0.00	1,359,247,368.82
097 Asignaciones y Subvenciones	0.00	10,188,346.51	0.00	6,326,228,586.17	0.00	6,336,416,932.68
098 Servicio de la Deuda Pública	0.00	164,431,396.46	1,969,364,632.33	0.00	0.00	2,133,796,028.79
TOTAL GASTO CORRIENTE	12,150,485,240.61	6,267,504,228.50	1,969,364,632.33	7,802,877,512.31	0.00	28,190,231,613.75



Cuadro No. 8
Gobierno de la República de Nicaragua
Ministerio de Hacienda y Crédito Público
CLASIFICACION ECONOMICA INSTITUCIONAL
(DEVENGADO)

Fecha : 11/7/2018
Hora : 09:33:23
Usuario : FURbina-PMS
Pagina 1 de 1

Ejercicio Presupuestario : 2018

Mes Inicial : Enero

Mes Final : Junio

Filter : Jerarquía de los Elementos de Codificación Financiera - ORGANIZACION : INSTITUCION (De : 001) (A : 099)

GASTO DE CAPITAL

Descripción	Construcciones	Activos Fijos	Activos no Producidos	Transferencia de capital	Inversión Financiera	Sub Total Gasto de Capital
001 Asamblea Nacional	0.00	424,640.05	0.00	0.00	0.00	424,640.05
002 Corte Suprema de Justicia	111,565,007.93	15,807,603.81	0.00	0.00	0.00	127,372,611.74
004 Contraloría General de la República	0.00	1,115,370.99	0.00	0.00	0.00	1,115,370.99
005 Presidencia de la República	0.00	1,287,188.47	0.00	0.00	0.00	1,287,188.47
006 Ministerio de Gobernación	72,187,832.41	9,924,072.82	0.00	0.00	0.00	82,111,905.23
007 Ministerio de Relaciones Exteriores	0.00	314,716.44	0.00	0.00	0.00	314,716.44
008 Ministerio de Defensa	0.00	26,966,000.00	0.00	13,188,711.00	0.00	40,154,711.00
009 Ministerio de Hacienda y Crédito Público	133,607,829.68	21,272,056.23	0.00	0.00	0.00	154,879,885.91
010 Ministerio de Fomento, Industria y Comercio	0.00	515,563.71	0.00	0.00	0.00	515,563.71
011 Ministerio de Educación	55,825,706.03	26,014,675.04	0.00	2,778,943.98	0.00	84,619,325.05
013 Ministerio de Transporte e Infraestructura	3,837,793,869.52	1,259,958.36	14,962,061.63	0.00	0.00	3,854,015,889.51
014 Ministerio de Salud	484,027,821.45	139,176,217.88	0.00	0.00	0.00	623,204,039.33
016 Ministerio del Ambiente y de los Recursos Naturales	9,276,943.86	2,626,139.30	0.00	22,892,474.52	0.00	34,795,557.68
018 Ministerio de Energía y Minas	21,726,509.54	0.00	0.00	0.00	0.00	21,726,509.54
019 Ministerio de Economía Familiar, Comunitaria, Cooperativa y Asociativa	0.00	2,608,684.31	0.00	166,567,095.78	51,248,128.85	220,423,908.94
021 Ministerio de la Juventud	0.00	489,877.00	0.00	0.00	0.00	489,877.00
032 Policía Nacional	45,871,672.63	36,506,931.86	0.00	38,594,364.80	0.00	120,972,969.29
097 Asignaciones y Subvenciones	3,357,286.15	0.00	0.00	4,538,605,046.56	879,286.00	4,542,841,618.71



Cuadro No. 8
Gobierno de la República de Nicaragua
Ministerio de Hacienda y Crédito Público
CLASIFICACION ECONOMICA INSTITUCIONAL
(DEVENGADO)

Fecha : 11/7/2018
Hora : 09:33:23
Usuario : FURbina-PMS
Pagina 1 de 1

Ejercicio Presupuestario : 2018

Mes Inicial : Enero

Mes Final : Junio

Filter : Jerarquía de los Elementos de Codificación Financiera - ORGANIZACION : INSTITUCION (De : 001) (A : 099)

GASTO DE CAPITAL

Descripción	Construcciones	Activos Fijos	Activos no Producidos	Transferencia de capital	Inversión Financiera	Sub Total Gasto de Capital
TOTAL GASTO DE CAPITAL	4,775,240,479.20	286,309,696.27	14,962,061.63	4,782,626,636.64	52,127,414.85	9,911,266,288.59

DISMINUCION DE PASIVOS

Descripción	Recuperación de Títulos y Valores	Amortización de Préstamos Internos	Amortización de Préstamos Externos	Sub Total Disminución de Pasivos
098 Servicio de la Deuda Pública	1,944,526,697.03	63,100,000.00	1,598,105,467.57	3,605,732,164.60
TOTAL DISMINUCION DE PASIVOS	1,944,526,697.03	63,100,000.00	1,598,105,467.57	3,605,732,164.60
TOTAL GASTO + DISMINUCION DE PASIVOS	41,707,230,066.94			



Cuadro No. 8 - A
Gobierno de la República de Nicaragua
Ministerio de Hacienda y Crédito Público
Clasificación Económica del Gasto (Devengado)
Asignaciones y Subvenciones

Fecha : 18/7/2018
Hora : 14:58:11
Usuario : WVelazquez-009
Página 1 de 1

Ejercicio Presupuestario : 2018

Mes Inicial : Enero

Mes Final : Junio

Filter : Jerarquía de los Elementos de Codificación Financiera - ORGANIZACION : INSTITUCION (De : 097) (A : 097), CATE. PROGRAMATICA : PROGRAMA (De : 097011) (A : 097999)

GASTO CORRIENTE

Descripción	Remuneraciones	Bienes y Servicios	Intereses	Transferencias y Donaciones Corrientes	Otros Gastos Corrientes	Sub total Gasto Corriente
097 Asignaciones y Subvenciones	0.00	10,188,346.51	0.00	6,326,228,586.17	0.00	6,336,416,932.68
097011 AUTORIDAD NACIONAL DEL AGUA	0.00	0.00	0.00	13,001,563.28	0.00	13,001,563.28
097012 AUTORIDAD DE EL GRAN CANAL INTEROCEÁNICO DE NICARAGUA	0.00	0.00	0.00	3,434,896.68	0.00	3,434,896.68
097013 COMISION DE APELACION DEL SERVICIO CIVIL	0.00	0.00	0.00	4,238,955.61	0.00	4,238,955.61
097014 COMISION NACIONAL DE DEMARCACION Y TITULACION	0.00	0.00	0.00	7,021,256.67	0.00	7,021,256.67
097015 COMISION NACIONAL DE MICROFINANZAS	0.00	0.00	0.00	2,592,860.11	0.00	2,592,860.11
097016 CONSEJO NACIONAL CONTRA EL CRIMEN ORGANIZADO	0.00	0.00	0.00	2,286,163.08	0.00	2,286,163.08
097017 CONSEJO NACIONAL DE EVALUACION Y ACREDITACION DEL SISTEMA EDUCATIVO	0.00	0.00	0.00	4,904,441.03	0.00	4,904,441.03
097018 CONSEJO NACIONAL DE PLANIFICACION ECONOMICA SOCIAL	0.00	0.00	0.00	398,286.00	0.00	398,286.00
097019 CONSEJO NACIONAL DEL DEPORTE, LA EDUCACION FISICA Y LA RECREACION FISICA	0.00	0.00	0.00	146,584,244.18	0.00	146,584,244.18
097020 DIRECCION GENERAL DE INGRESOS	0.00	0.00	0.00	234,864,898.18	0.00	234,864,898.18
097021 DIRECCION GENERAL DE SERVICIOS ADUANEROS	0.00	0.00	0.00	204,764,146.47	0.00	204,764,146.47
097023 FONDO DE DESARROLLO PESQUERO	0.00	0.00	0.00	4,791,315.89	0.00	4,791,315.89
097024 FONDO DE INVERSION SOCIAL DE EMERGENCIA	0.00	0.00	0.00	91,207,927.15	0.00	91,207,927.15
097025 FONDO DE MANTENIMIENTO VIAL	0.00	0.00	0.00	628,407,067.24	0.00	628,407,067.24
097026 CINEMATECA NACIONAL	0.00	0.00	0.00	4,782,927.36	0.00	4,782,927.36
097027 INSTITUTO CONTRA EL ALCOHOLISMO Y LA DROGADICCION	0.00	0.00	0.00	1,679,236.07	0.00	1,679,236.07
097028 INSTITUTO DE LA VIVIENDA URBANA Y RURAL	0.00	0.00	0.00	37,654,434.18	0.00	37,654,434.18



Cuadro No. 8 - A
Gobierno de la República de Nicaragua
Ministerio de Hacienda y Crédito Público
Clasificación Económica del Gasto (Devengado)
Asignaciones y Subvenciones

Fecha : 18/7/2018
Hora : 14:58:11
Usuario : WVelazquez-009
Página 1 de 1

Ejercicio Presupuestario : 2018

Mes Inicial : Enero

Mes Final : Junio

Filter : Jerarquía de los Elementos de Codificación Financiera - ORGANIZACION : INSTITUCION (De : 097) (A : 097) , CATE. PROGRAMATICA : PROGRAMA (De : 097011) (A : 097999)

GASTO CORRIENTE

Descripción	Remuneraciones	Bienes y Servicios	Intereses	Transferencias y Donaciones Corrientes	Otros Gastos Corrientes	Sub total Gasto Corriente
097029 INSTITUTO NACIONAL DE INFORMACION DE DESARROLLO	0.00	0.00	0.00	35,008,096.63	0.00	35,008,096.63
097030 INSTITUTO NACIONAL DE PROMOCION DE LA COMPETENCIA	0.00	0.00	0.00	7,301,913.69	0.00	7,301,913.69
097031 INSTITUTO NACIONAL FORESTAL	0.00	0.00	0.00	65,366,277.60	0.00	65,366,277.60
097032 INSTITUTO NACIONAL TECNOLÓGICO	0.00	0.00	0.00	14,020,228.79	0.00	14,020,228.79
097033 INSTITUTO NICARAGUENSE DE ACUEDUCTOS Y ALCANTARILLADOS	0.00	0.00	0.00	13,604,861.00	0.00	13,604,861.00
097034 INSTITUTO NICARAGUENSE DE CULTURA	0.00	0.00	0.00	34,467,059.22	0.00	34,467,059.22
097035 INSTITUTO NICARAGUENSE DE DEPORTES	0.00	0.00	0.00	29,058,061.19	0.00	29,058,061.19
097036 INSTITUTO NICARAGUENSE DE ESTUDIOS TERRITORIALES	0.00	0.00	0.00	78,631,999.01	0.00	78,631,999.01
097037 INSTITUTO NICARAGUENSE DE FOMENTO MUNICIPAL	0.00	0.00	0.00	40,431,566.89	0.00	40,431,566.89
097038 INSTITUTO NICARAGUENSE DE LA PESCA Y ACUICULTURA	0.00	0.00	0.00	26,509,738.13	0.00	26,509,738.13
097039 INSTITUTO DE PROTECCION Y SANIDAD AGROPECUARIA	0.00	0.00	0.00	93,012,125.94	0.00	93,012,125.94
097040 INSTITUTO NICARAGUENSE DE TURISMO	0.00	0.00	0.00	44,126,008.98	0.00	44,126,008.98
097041 INSTITUTO TECNOLÓGICO NACIONAL	0.00	0.00	0.00	25,587,566.00	0.00	25,587,566.00
097042 LA GACETA	0.00	0.00	0.00	4,328,107.00	0.00	4,328,107.00
097043 AGENCIA DE PROMOCION DE INVERSIONES Y EXPORTACIONES (PRONICARAGUA)	0.00	0.00	0.00	7,886,310.00	0.00	7,886,310.00
097044 RADIO NICARAGUA	0.00	0.00	0.00	8,672,669.54	0.00	8,672,669.54
097045 SISTEMA NACIONAL DE PREVENCION, MITIGACION Y ATENCION DE DESASTRES	0.00	0.00	0.00	40,733,481.00	0.00	40,733,481.00



Cuadro No. 8 - A
Gobierno de la República de Nicaragua
Ministerio de Hacienda y Crédito Público
Clasificación Económica del Gasto (Devengado)
Asignaciones y Subvenciones

Fecha : 18/7/2018
Hora : 14:58:11
Usuario : WVelazquez-009
Página 1 de 1

Ejercicio Presupuestario : 2018

Mes Inicial : Enero

Mes Final : Junio

Filtro : Jerarquía de los Elementos de Codificación Financiera - ORGANIZACION : INSTITUCION (De : 097) (A : 097) , CATE. PROGRAMATICA : PROGRAMA (De : 097011) (A : 097999)

GASTO CORRIENTE

Descripción	Remuneraciones	Bienes y Servicios	Intereses	Transferencias y Donaciones Corrientes	Otros Gastos Corrientes	Sub total Gasto Corriente
097046 TEATRO NACIONAL RUBÉN DARÍO	0.00	0.00	0.00	10,622,696.62	0.00	10,622,696.62
097047 TRIBUNAL ADUANERO Y TRIBUTARIO ADMINISTRATIVO	0.00	0.00	0.00	10,478,027.41	0.00	10,478,027.41
097048 UNIDAD DE ANÁLISIS FINANCIERO	0.00	0.00	0.00	18,641,054.00	0.00	18,641,054.00
097049 UNIDAD ADMINISTRADORA DE BIENES INCAUTADOS, DECOMISADOS O ABANDONADOS	0.00	0.00	0.00	4,736,415.00	0.00	4,736,415.00
097050 COMISIÓN NACIONAL DE REGISTRO Y CONTROL DE SUSTANCIAS TOXICAS	0.00	0.00	0.00	9,186,705.63	0.00	9,186,705.63
097051 MINISTERIO PÚBLICO	0.00	0.00	0.00	142,510,955.00	0.00	142,510,955.00
097052 PROCURADURÍA PARA LA DEFENSA DE LOS DERECHOS HUMANOS	0.00	0.00	0.00	26,118,989.00	0.00	26,118,989.00
097054 GOBIERNO REGIONAL AUTÓNOMO COSTA CARIBE NORTE	0.00	0.00	0.00	63,166,627.07	0.00	63,166,627.07
097055 GOBIERNO REGIONAL AUTÓNOMO COSTA CARIBE SUR	0.00	0.00	0.00	49,197,077.35	0.00	49,197,077.35
097056 CORREOS DE NICARAGUA	0.00	0.00	0.00	10,097,502.00	0.00	10,097,502.00
097057 EMPRESA NACIONAL DE TRANSMISIÓN ELÉCTRICA	0.00	0.00	0.00	7,556,860.72	0.00	7,556,860.72
097058 EMPRESA NICARAGUENSE DE ACUEDUCTOS Y ALCANTARILLADOS SANITARIOS	0.00	0.00	0.00	29,934,533.50	0.00	29,934,533.50
097059 EMPRESA NICARAGUENSE DE ELECTRICIDAD	0.00	0.00	0.00	57,871.93	0.00	57,871.93
097061 PROGRAMA USURA CERO	0.00	0.00	0.00	51,848,621.15	0.00	51,848,621.15
097062 ORDENAMIENTO DE LA PROPIEDAD	0.00	0.00	0.00	141,633,885.00	0.00	141,633,885.00
097065 TRANSF. A LAS ALCALDÍAS POR RECAUDACIONES DE EXPLORACIÓN Y EXPLOTACIÓN MINERA	0.00	0.00	0.00	46,229,022.12	0.00	46,229,022.12



Cuadro No. 8 - A
Gobierno de la República de Nicaragua
Ministerio de Hacienda y Crédito Público
Clasificación Económica del Gasto (Devengado)
Asignaciones y Subvenciones

Fecha : 18/7/2018
Hora : 14:58:11
Usuario : WVelazquez-009
Página 1 de 1

Ejercicio Presupuestario : 2018

Mes Inicial : Enero

Mes Final : Junio

Filter : Jerarquías de los Elementos de Codificación Financiera - ORGANIZACION : INSTITUCION (De : 097) (A : 097), CATE. PROGRAMATICA : PROGRAMA (De : 097011) (A : 097999)

GASTO CORRIENTE

Descripción	Remuneraciones	Bienes y Servicios	Intereses	Transferencias y Donaciones Corrientes	Otros Gastos Corrientes	Sub total Gasto Corriente
097066 TRANSF. A LAS ALCALDIAS Y COMUNIDADES INDIGENAS POR RECAUDACION DE PESCA Y ACUICULTURA	0.00	0.00	0.00	6,748,366.89	0.00	6,748,366.89
097067 TRANSF. A LAS ALCALDIAS POR RECAUDACIÓN DEL IMPUESTO SELECTIVO DE CONSUMO (ISC-IM)	0.00	0.00	0.00	37,843,547.37	0.00	37,843,547.37
097068 TRANSFERENCIA MUNICIPAL	0.00	0.00	0.00	495,261,761.00	0.00	495,261,761.00
097071 ALCALDIA MUNICIPAL DE MATAGALPA	0.00	0.00	0.00	300,000.00	0.00	300,000.00
097073 GOBIERNO TERRITORIAL INDIGENA DEL ALTO WANGKI Y BOCAY	0.00	0.00	0.00	2,535,240.00	0.00	2,535,240.00
097074 GOBIERNO TERRITORIAL AWALTARA LUHPA NANI TASBAYA	0.00	0.00	0.00	829,461.00	0.00	829,461.00
097075 GOBIERNO TERRITORIAL RAMA - KRIOL	0.00	0.00	0.00	780,000.00	0.00	780,000.00
097076 GOBIERNO TERRITORIAL WANKI MAYA RIO COCO ABAJO	0.00	0.00	0.00	540,000.00	0.00	540,000.00
097077 GOBIERNO TERRITORIAL TWAHKA	0.00	0.00	0.00	591,848.00	0.00	591,848.00
097078 GOBIERNO TERRITORIAL WANGKI LI AUBRA	0.00	0.00	0.00	285,000.00	0.00	285,000.00
097079 GOBIERNO TERRITORIAL PRINZU AUHYA UN	0.00	0.00	0.00	570,000.00	0.00	570,000.00
097080 GOBIERNO TERRITORIAL MAYANGNA SAUNI AS	0.00	0.00	0.00	729,690.00	0.00	729,690.00
097082 GOBIERNO TERRITORIAL INDIGENA AMASAU (AWASTIGN)	0.00	0.00	0.00	210,000.00	0.00	210,000.00
097083 GOBIERNO TERRITORIAL INDIGENA TWI-TASBA RAYA	0.00	0.00	0.00	262,400.00	0.00	262,400.00
097084 GOBIERNO TERRITORIAL INDIGENA LILAMNI	0.00	0.00	0.00	315,000.00	0.00	315,000.00
097085 GOBIERNO TERRITORIAL INDIGENA PRINZU AWALA	0.00	0.00	0.00	527,500.00	0.00	527,500.00
097087 GOBIERNO TERRITORIAL INDIGENA TAWIRA	0.00	0.00	0.00	490,510.00	0.00	490,510.00



Cuadro No. 8 - A
Gobierno de la República de Nicaragua
Ministerio de Hacienda y Crédito Público
Clasificación Económica del Gasto (Devengado)
Asignaciones y Subvenciones

Fecha : 18/7/2018
Hora : 14:58:11
Usuario : WVelazquez-009
Página 1 de 1

Ejercicio Presupuestario : 2018

Mes Inicial : Enero

Mes Final : Junio

Filter : Jerarquía de los Elementos de Codificación Financiera - ORGANIZACION : INSTITUCION (De : 097) (A : 097), CATE. PROGRAMATICA : PROGRAMA (De : 097011) (A : 097999)

GASTO CORRIENTE

Descripción	Remuneraciones	Bienes y Servicios	Intereses	Transferencias y Donaciones Corrientes	Otros Gastos Corrientes	Sub total Gasto Corriente
097088 GOBIERNO DE LA NACION SUMU MAYANGNA	0.00	0.00	0.00	894,840.00	0.00	894,840.00
097089 GOBIERNO TERRITORIAL INDIGENA Y AFRODESCENDIENTE KARATA	0.00	0.00	0.00	669,300.00	0.00	669,300.00
097090 GOBIERNO TERRITORIAL INDIGENA TWI WAUPASA	0.00	0.00	0.00	510,000.00	0.00	510,000.00
097091 GOBIERNO TERRITORIAL INDIGENA TASBA PRI MATRIZ INDIGENA	0.00	0.00	0.00	344,680.00	0.00	344,680.00
097092 GOBIERNO TERRITORIAL INDIGENA YAHBRA TWI	0.00	0.00	0.00	476,900.00	0.00	476,900.00
097093 GOBIERNO TERRITORIAL TASBA PAUNI	0.00	0.00	0.00	360,000.00	0.00	360,000.00
097095 GOBIERNO TERRITORIAL SAUNI ARUNGKA (MATUMBAK)	0.00	0.00	0.00	568,482.00	0.00	568,482.00
097096 GOBIERNO COMUNAL WANGKI AWALA KUPIA	0.00	0.00	0.00	100,000.00	0.00	100,000.00
097097 UNIVERSIDADES Y CENTROS DE EDUCACION TECNICA SUPERIOR	0.00	0.00	0.00	2,395,015,911.30	0.00	2,395,015,911.30
097098 UNIVERSIDADES (ENERGIA ELECTRICA, AGUA Y TELEFONIA NACIONAL	0.00	0.00	0.00	154,068,549.48	0.00	154,068,549.48
097099 COMISIONES BANCARIAS	0.00	10,188,346.51	0.00	0.00	0.00	10,188,346.51
097101 FONDO DE VIGILANCIA Y SUPERVISION MINERA	0.00	0.00	0.00	13,208,292.07	0.00	13,208,292.07
097102 FONDO DE DESARROLLO Y PROMOCION MINERA	0.00	0.00	0.00	15,646,715.36	0.00	15,646,715.36
097103 APORTES Y CONTRIBUCIONES A ORGANISMOS INTERNACIONALES	0.00	0.00	0.00	1,411,910.51	0.00	1,411,910.51
097600 PENSIONES VITALICIAS A EXPRESIDENTES Y ENVICEPRESIDENTES	0.00	0.00	0.00	8,157,507.35	0.00	8,157,507.35
097601 COOPERATIVAS DE TRANSPORTE URBANO COLECTIVO DEL MUNICIPIO DE MANAGUA Y MUNICIPIO DE CIUDAD SANDINO	0.00	0.00	0.00	174,171,144.13	0.00	174,171,144.13
097602 SUBSIDIO AL CONSUMO DE ENERGIA PARA JUBILADOS	0.00	0.00	0.00	123,645,873.60	0.00	123,645,873.60



Cuadro No. 8 - A
Gobierno de la República de Nicaragua
Ministerio de Hacienda y Crédito Público
Clasificación Económica del Gasto (Devengado)
Asignaciones y Subvenciones

Fecha : 18/7/2018
Hora : 14:58:11
Usuario : WVelazquez-009
Página 1 de 1

Ejercicio Presupuestario : 2018

Mes Inicial : Enero

Mes Final : Junio

Filter : Jerarquía de los Elementos de Codificación Financiera - ORGANIZACION : INSTITUCION (De : 097) (A : 097) , CATE. PROGRAMATICA : PROGRAMA (De : 097011) (A : 097999)

GASTO CORRIENTE

Descripción	Remuneraciones	Bienes y Servicios	Intereses	Transferencias y Donaciones Corrientes	Otros Gastos Corrientes	Sub total Gasto Corriente
097603 SUBSIDIO DE ENERGIA EN ASENTAMIENTOS EN BARRIOS ECONÓMICAMENTE VULNERABLES	0.00	0.00	0.00	171,880,045.88	0.00	171,880,045.88
097605 MUSEO ARCHIVO RUBÉN DARÍO	0.00	0.00	0.00	606,000.00	0.00	606,000.00
097606 TEATRO MUNICIPAL JOSE DE LA CRUZ MENA	0.00	0.00	0.00	1,740,000.00	0.00	1,740,000.00
097607 ACADEMIA NICARAGUENSE DE LA LENGUA	0.00	0.00	0.00	1,074,669.01	0.00	1,074,669.01
097608 ACADEMIA DE GEOGRAFIA E HISTORIA DE NICARAGUA	0.00	0.00	0.00	1,000,000.00	0.00	1,000,000.00
097609 FORO NICARAGUENSE DE CULTURA	0.00	0.00	0.00	522,500.00	0.00	522,500.00
097610 ASOCIACION INSTITUTO CULTURAL RUBEN DARÍO DE NICARAGUA	0.00	0.00	0.00	380,000.00	0.00	380,000.00
097611 ASOCIACION CIENTIFICA CULTURAL ZOOLOGICO THOMAS BELT	0.00	0.00	0.00	1,000,000.00	0.00	1,000,000.00
097612 FUNDACION AMIGOS DEL ZOOLOGICO NICARAGUENSE	0.00	0.00	0.00	2,430,000.00	0.00	2,430,000.00
097613 BENEMERITO CUERPO DE BOMBEROS DE MANAGUA	0.00	0.00	0.00	2,476,998.00	0.00	2,476,998.00
097614 ASOCIACION CIVIL DE CUERPO DE BOMBEROS VOLUNTARIOS DE NICARAGUA	0.00	0.00	0.00	1,497,000.00	0.00	1,497,000.00
097615 TRANSFERENCIAS A LAS ASOCIACIONES DE BOMBERO VOLUNTARIOS POR LEY No. 837	0.00	0.00	0.00	2,118,786.27	0.00	2,118,786.27
097616 CRUZ ROJA NICARAGUENSE	0.00	0.00	0.00	1,461,000.00	0.00	1,461,000.00
097617 ASOCIACIÓN NICARAGUA JOVEN	0.00	0.00	0.00	2,382,000.00	0.00	2,382,000.00
097618 FUNDACIÓN LA VERDE SONRISA	0.00	0.00	0.00	1,590,000.00	0.00	1,590,000.00
097619 ASOCIACIÓN DE SCOUTS DE NICARAGUA	0.00	0.00	0.00	1,200,000.00	0.00	1,200,000.00
097620 MOVIMIENTO INFANTIL LUIS ALFONSO VELASQUEZ FLORES	0.00	0.00	0.00	222,500.00	0.00	222,500.00



Cuadro No. 8 - A
Gobierno de la República de Nicaragua
Ministerio de Hacienda y Crédito Público
Clasificación Económica del Gasto (Devengado)
Asignaciones y Subvenciones

Fecha : 18/7/2018
Hora : 14:58:11
Usuario : WVelazquez-009
Página 1 de 1

Ejercicio Presupuestario : 2018

Mes Inicial : Enero

Mes Final : Junio

Filter : Jerarquía de los Elementos de Codificación Financiera - ORGANIZACION : INSTITUCION (De : 097) (A : 097), CATE. PROGRAMATICA : PROGRAMA (De : 097011) (A : 097999)

GASTO CORRIENTE

Descripción	Remuneraciones	Bienes y Servicios	Intereses	Transferencias y Donaciones Corrientes	Otros Gastos Corrientes	Sub total Gasto Corriente
097621 CONSEJO NACIONAL DEL CAFE	0.00	0.00	0.00	3,380,500.02	0.00	3,380,500.02
097622 INSTITUTO NACIONAL DE DEFENSA DEL CONSUMIDOR	0.00	0.00	0.00	750,000.00	0.00	750,000.00
097623 CATEDRAL METROPOLITANA DE LEÓN	0.00	0.00	0.00	1,510,000.00	0.00	1,510,000.00
097624 IGLESIA CATEDRAL SAN PEDRO, MATAGALPA	0.00	0.00	0.00	636,000.00	0.00	636,000.00
097625 CATEDRAL DE GRANADA	0.00	0.00	0.00	451,000.00	0.00	451,000.00
097626 PROYECTO DE APOYO A LAS COMUNIDADES	0.00	0.00	0.00	21,472,000.00	0.00	21,472,000.00
097627 SUBVENCIONES A CENTROS RELIGIOSOS, CULTURALES, DEPORTIVOS Y ORGANIZACIONES SIN FINES DE LUCRO	0.00	0.00	0.00	17,490,000.00	0.00	17,490,000.00
097628 PARLAMENTO CENTROAMERICANO	0.00	0.00	0.00	32,603,900.00	0.00	32,603,900.00
097630 CORTE CENTROAMERICANA DE JUSTICIA	0.00	0.00	0.00	22,305,727.64	0.00	22,305,727.64
097632 UNICA (PROGRAMA PARA FORMACION MAESTROS EMPIRICOS)	0.00	0.00	0.00	10,599,996.00	0.00	10,599,996.00
TOTAL GASTO CORRIENTE	0.00	10,188,346.51	0.00	6,326,228,586.17	0.00	6,336,416,932.68



Cuadro No. 8 - A
Gobierno de la República de Nicaragua
Ministerio de Hacienda y Crédito Público
Clasificación Económica del Gasto (Devengado)
Asignaciones y Subvenciones

Fecha : 18/7/2018
Hora : 14:58:11
Usuario : WVelasquez-009
Página 1 de 1

Ejercicio Presupuestario : 2018

Mes Inicial : Enero

Mes Final : Junio

Filter : Jerarquía de los Elementos de Codificación Financiera - ORGANIZACION : INSTITUCION (De : 097) (A : 097), CATE. PROGRAMATICA : PROGRAMA (De : 097011) (A : 097999)

GASTO DE CAPITAL

Descripción	Construcciones	Activos Fijos	Activos no Producidos	Transferencia de capital	Inversión Financiera	Sub Total Gasto de Capital
097 Asignaciones y Subvenciones	3,357,286.15	0.00	0.00	4,538,605,046.56	879,286.00	4,542,841,618.71
097019 CONSEJO NACIONAL DEL DEPORTE, LA EDUCACIÓN FÍSICA Y LA RECREACIÓN FÍSICA	0.00	0.00	0.00	75,014,102.65	0.00	75,014,102.65
097020 DIRECCION GENERAL DE INGRESOS	0.00	0.00	0.00	13,657,000.00	0.00	13,657,000.00
097021 DIRECCION GENERAL DE SERVICIOS ADUANEROS	0.00	0.00	0.00	129,750,267.10	0.00	129,750,267.10
097023 FONDO DE DESARROLLO PESQUERO	0.00	0.00	0.00	2,061,438.89	0.00	2,061,438.89
097024 FONDO DE INVERSION SOCIAL DE EMERGENCIA	0.00	0.00	0.00	185,789,380.00	0.00	185,789,380.00
097026 CDNEMATECA NACIONAL	0.00	0.00	0.00	674,704.00	0.00	674,704.00
097028 INSTITUTO DE LA VIVIENDA URBANA Y RURAL	0.00	0.00	0.00	151,553,556.58	0.00	151,553,556.58
097032 INSTITUTO NACIONAL TECNOLOGICO	0.00	0.00	0.00	10,753,300.00	0.00	10,753,300.00
097034 INSTITUTO NICARAGUENSE DE CULTURA	0.00	0.00	0.00	13,251,970.17	0.00	13,251,970.17
097036 INSTITUTO NICARAGUENSE DE ESTUDIOS TERRITORIALES	0.00	0.00	0.00	9,521,042.79	0.00	9,521,042.79
097038 INSTITUTO NICARAGUENSE DE LA PESCA Y ACUICULTURA	0.00	0.00	0.00	1,069,874.63	0.00	1,069,874.63
097039 INSTITUTO DE PROTECCIÓN Y SANIDAD AGROPECUARIA	0.00	0.00	0.00	62,702,100.36	0.00	62,702,100.36
097042 LA GACETA	0.00	0.00	0.00	305,000.00	0.00	305,000.00
097046 TEATRO NACIONAL RUBÉN DARÍO	0.00	0.00	0.00	3,953,240.67	0.00	3,953,240.67
097050 COMISION NACIONAL DE REGISTRO Y CONTROL DE SUSTANCIAS TOXICAS	0.00	0.00	0.00	650,000.00	0.00	650,000.00
097051 MINISTERIO PUBLICO	0.00	0.00	0.00	4,616,000.00	0.00	4,616,000.00
097052 PROCURADURÍA PARA LA DEFENSA DE LOS DERECHOS HUMANOS	0.00	0.00	0.00	197,633.00	0.00	197,633.00



Cuadro No. 8 - A
Gobierno de la República de Nicaragua
Ministerio de Hacienda y Crédito Público
Clasificación Económica del Gasto (Devengado)
Asignaciones y Subvenciones

Fecha : 18/7/2018
Hora : 14:58:11
Usuario : WVelasquez-009
Página 1 de 1

Ejercicio Presupuestario : 2018
Mes Inicial : Enero Mes Final : Junio
Filter : Jerarquía de los Elementos de Codificación Financiera - ORGANIZACION : INSTITUCION (De : 097) (A : 097), CATE. PROGRAMATICA : PROGRAMA (De : 097011) (A : 097999)

GASTO DE CAPITAL

Descripción	Construcciones	Activos Fijos	Activos no Producidos	Transferencia de capital	Inversión Financiera	Sub Total Gasto de Capital
097029 INSTITUTO NACIONAL DE INFORMACION DE DESARROLLO	0.00	0.00	0.00	36,930,000.00	0.00	36,930,000.00
097055 GOBIERNO REGIONAL AUTÓNOMO COSTA CARIBE SUR	0.00	0.00	0.00	41,200,000.00	0.00	41,200,000.00
097057 EMPRESA NACIONAL DE TRANSMISION ELECTRICA	0.00	0.00	0.00	181,455,128.26	0.00	181,455,128.26
097058 EMPRESA NICARAGUENSE DE ACUEDUCTOS Y ALCANTARILLADOS SANITARIOS	0.00	0.00	0.00	280,838,031.13	0.00	280,838,031.13
097060 EMPRESA PORTUARIA NACIONAL	0.00	0.00	0.00	29,458,134.00	0.00	29,458,134.00
097062 ORDENAMIENTO DE LA PROPIEDAD	0.00	0.00	0.00	13,487,016.33	0.00	13,487,016.33
097063 FONDO DE PREINVERSION	3,357,286.15	0.00	0.00	0.00	0.00	3,357,286.15
097068 TRANSFERENCIA MUNICIPAL	0.00	0.00	0.00	2,748,481,377.00	0.00	2,748,481,377.00
097070 ALCALDIA DE MANAGUA	0.00	0.00	0.00	310,207,941.00	0.00	310,207,941.00
097073 GOBIERNO TERRITORIAL INDIGENA DEL ALTO WANGKI Y BOCAY	0.00	0.00	0.00	1,622,500.00	0.00	1,622,500.00
097074 GOBIERNO TERRITORIAL AWALTARA LUHPIA NANI TASBAYA	0.00	0.00	0.00	1,040,000.00	0.00	1,040,000.00
097075 GOBIERNO TERRITORIAL RAMA - KRIOL	0.00	0.00	0.00	520,000.00	0.00	520,000.00
097076 GOBIERNO TERRITORIAL WANKIMAYA RIO COCO ABAJO	0.00	0.00	0.00	360,000.00	0.00	360,000.00
097077 GOBIERNO TERRITORIAL TWAHKA	0.00	0.00	0.00	760,000.00	0.00	760,000.00
097078 GOBIERNO TERRITORIAL WANGKI LI AUBRA	0.00	0.00	0.00	380,000.00	0.00	380,000.00
097079 GOBIERNO TERRITORIAL PRINZU AUHYA UN	0.00	0.00	0.00	380,000.00	0.00	380,000.00
097080 GOBIERNO TERRITORIAL MAYANGNA SAUNI AS	0.00	0.00	0.00	960,000.00	0.00	960,000.00
097046 TEATRO NACIONAL RUBEN DARIO	0.00	0.00	0.00	280,000.00	0.00	280,000.00



Cuadro No. 8 - A
Gobierno de la República de Nicaragua
Ministerio de Hacienda y Crédito Público
Clasificación Económica del Gasto (Devengado)
Asignaciones y Subvenciones

Fecha : 18/7/2018
Hora : 14:58:11
Usuario : WVelasquez-009
Página 1 de 1

Ejercicio Presupuestario : 2018

Mes Inicial : Enero

Mes Final : Junio

Filter : Jerarquía de los Elementos de Codificación Financiera - ORGANIZACION : INSTITUCION (De : 097) (A : 097), CATE. PROGRAMATICA : PROGRAMA (De : 097011) (A : 097999)

GASTO DE CAPITAL

Descripción	Construcciones	Activos Fijos	Activos no Producidos	Transferencia de capital	Inversión Financiera	Sub Total Gasto de Capital
097083 GOBIERNO TERRITORIAL INDIGENA TWI-TASBA RAYA	0.00	0.00	0.00	380,000.00	0.00	380,000.00
097084 GOBIERNO TERRITORIAL INDIGENA LILAMNI	0.00	0.00	0.00	420,000.00	0.00	420,000.00
097085 GOBIERNO TERRITORIAL INDIGENA PRINZU AWALA	0.00	0.00	0.00	620,000.00	0.00	620,000.00
097087 GOBIERNO TERRITORIAL INDIGENA TAWIRA	0.00	0.00	0.00	640,000.00	0.00	640,000.00
097088 GOBIERNO DE LA NACION SUMU MAYANGNA	0.00	0.00	0.00	680,000.00	0.00	680,000.00
097089 GOBIERNO TERRITORIAL INDIGENA Y AFRODESCENDIENTE KARATA	0.00	0.00	0.00	840,000.00	0.00	840,000.00
097090 GOBIERNO TERRITORIAL INDIGENA TWI WAUPASA	0.00	0.00	0.00	340,000.00	0.00	340,000.00
097091 GOBIERNO TERRITORIAL INDIGENA TASBA PRI MATRIZ INDIGENA	0.00	0.00	0.00	420,000.00	0.00	420,000.00
097092 GOBIERNO TERRITORIAL INDIGENA YAHBRA TWI	0.00	0.00	0.00	290,000.00	0.00	290,000.00
097093 GOBIERNO TERRITORIAL TASBA PAUNI	0.00	0.00	0.00	240,000.00	0.00	240,000.00
097095 GOBIERNO TERRITORIAL SAUNI ARUNGKA (MATUMBAK)	0.00	0.00	0.00	800,000.00	0.00	800,000.00
097096 GOBIERNO COMUNAL WANGKI AWALA KUPLA	0.00	0.00	0.00	300,000.00	0.00	300,000.00
097097 UNIVERSIDADES Y CENTROS DE EDUCACION TECNICA SUPERIOR	0.00	0.00	0.00	218,754,308.00	0.00	218,754,308.00
097103 APORTES Y CONTRIBUCIONES A ORGANISMOS INTERNACIONALES	0.00	0.00	0.00	0.00	879,286.00	879,286.00
TOTAL GASTO DE CAPITAL	3,357,286.15	0.00	0.00	4,538,605,046.56	879,286.00	4,542,841,618.71
097066 TRANSF. A LAS ALCALDIAS Y COMUNIDADES INDIGENAS POR		10,879,258,551.39				

Cuadro No. 9

Gobierno de la República de Nicaragua

Ministerio de Hacienda y Crédito Público

CLASIFICACION INSTITUCIONAL ECONOMICO

(Gasto Corriente y Capital)

Fecha :
Hora :
Usuario :
Página 1
de

Ejercicio : 2018
 Presupuestario :
 Criterios de Filtro : Ejercicio Presupuestario - 2018; Tipo de Control Presupuestario - Presupuesto de Gastos OEP; Jerarquía de los Elementos de Codificación Financiera - TIPO GASTO : TIPO GASTO, ORGANIZACION : INSTITUCION (De : 001) (A : 099)
 Mes Inicial : Enero : Mes final : Junio
 Agrupado por : Ninguno
 Moneda : CÓRDOBA DE NICARAGUA

Descripción	Presupuesto Actualizado	Devengado Acumulado	Saldo por Devengar
	A	B	(A -B)
Gasto Corriente	62,287,957,359.92	28,190,231,613.75	34,097,725,746.17
Asamblea Nacional	665,718,842.01	304,626,779.95	361,092,062.06
Corte Suprema de Justicia	3,092,721,960.00	1,323,067,875.38	1,769,654,084.62
Consejo Supremo Electoral	907,582,000.00	554,702,126.61	352,879,873.39
Contraloría General de la República	264,007,707.06	111,945,366.35	152,062,340.71
Presidencia de la República	401,982,000.00	154,912,388.83	247,069,611.17
Ministerio de Gobernación	1,021,521,433.00	428,304,497.94	593,216,935.06
Ministerio de Relaciones Exteriores	991,265,195.00	467,761,034.94	523,504,160.06
Ministerio de Defensa	2,537,459,000.00	1,193,534,698.94	1,343,924,301.06
Ministerio de Hacienda y Crédito Público	680,849,488.00	299,215,695.80	381,633,792.20
Ministerio de Fomento, Industria y Comercio	202,597,231.00	87,826,090.26	114,771,140.74
Ministerio de Educación	13,228,956,466.95	5,741,821,515.12	7,487,134,951.83
Ministerio Agropecuario	455,081,590.00	201,210,978.22	253,870,611.78
Ministerio de Transporte e Infraestructura	477,030,000.00	230,741,585.91	246,288,414.09
Ministerio de Salud	12,863,808,437.00	6,496,511,469.59	6,367,296,967.41
Ministerio del Trabajo	109,597,150.00	49,629,246.80	59,967,903.20
Ministerio del Ambiente y de los Recursos Naturales	297,242,000.00	96,219,225.46	201,022,774.54
Ministerio de la Familia, Adolescencia y Niñez	375,673,000.00	164,456,689.47	211,216,310.53
Ministerio de Energía y Minas	269,317,326.00	68,247,640.10	201,069,685.90
Ministerio de Economía Familiar, Comunitaria, Cooperativa y Asociativa	666,692,479.00	255,157,165.59	411,535,313.41
Ministerio de la Mujer	29,832,000.00	13,204,832.24	16,627,167.76
Ministerio de la Juventud	108,077,960.00	54,519,593.43	53,558,366.57
Procuraduría General de la República	157,267,000.00	63,154,786.53	94,112,213.47
Policía Nacional	3,152,276,858.92	1,359,247,368.82	1,793,029,490.10
Asignaciones y Subvenciones	13,964,284,341.98	6,336,416,932.68	7,627,867,409.30
Servicio de la Deuda Pública	5,367,115,894.00	2,133,796,028.79	3,233,319,865.21
Gasto de Capital	24,861,001,777.93	9,911,266,288.59	14,949,735,489.34
Asamblea Nacional	6,532,716.99	424,640.05	6,108,076.94
Corte Suprema de Justicia	425,700,000.00	127,372,611.74	298,327,388.26
Contraloría General de la República	5,850,292.94	1,115,370.99	4,734,921.95
Presidencia de la República	2,500,000.00	1,287,188.47	1,212,811.53
Ministerio de Gobernación	383,789,060.00	82,111,905.23	301,677,154.77
Ministerio de Relaciones Exteriores	1,515,996.00	314,716.44	1,201,279.56

Cuadro No. 9



Gobierno de la República de Nicaragua

Ministerio de Hacienda y Crédito Público

CLASIFICACION INSTITUCIONAL ECONOMICO

(Gasto Corriente y Capital)

 Fecha :
 Hora :
 Usuario :
 Página :
 de

Ejercicio : 2018

Presupuestario

Criterios de Filtro : Ejercicio Presupuestario - 2018; Tipo de Control Presupuestario - Presupuesto de Gastos OEP; Jerarquía de los Elementos de Codificación Financiera - TIPO GASTO : TIPO GASTO, ORGANIZACION : INSTITUCION (De : 001) (A : 099)

Mes Inicial : Enero : Mes final : Junio

Agrupado por : Ninguno

Moneda : CÓRDOBA DE NICARAGUA

Descripción	Presupuesto Actualizado	Devengado Acumulado	Saldo por Devengar
	A	B	(A - B)
Ministerio de Defensa	40,154,711.00	40,154,711.00	0.00
Ministerio de Hacienda y Crédito Público	826,863,947.00	154,879,885.91	671,984,061.09
Ministerio de Fomento, Industria y Comercio	1,586,769.00	515,563.71	1,071,205.29
Ministerio de Educación	1,466,450,346.00	84,619,325.05	1,381,831,020.95
Ministerio Agropecuario	37,808,410.00	0.00	37,808,410.00
Ministerio de Transporte e Infraestructura	6,273,403,000.00	3,854,015,889.51	2,419,387,110.49
Ministerio de Salud	2,295,044,262.00	623,204,039.33	1,671,840,222.67
Ministerio del Trabajo	2,277,000.00	0.00	2,277,000.00
Ministerio del Ambiente y de los Recursos Naturales	195,219,970.00	34,795,557.68	160,424,412.32
Ministerio de Energía y Minas	534,870,136.00	21,726,509.54	513,143,626.46
Ministerio de Economía Familiar, Comunitaria, Cooperativa y Asociativa	878,411,521.00	220,423,908.94	657,987,612.06
Ministerio de la Juventud	515,000.00	489,877.00	25,123.00
Policía Nacional	530,815,055.00	120,972,969.29	409,842,085.71
Asignaciones y Subvenciones	10,951,693,585.00	4,542,841,618.71	6,408,851,966.29
TOTAL GASTOS	87,148,959,137.85	38,101,497,902.34	49,047,461,235.51
Aplicaciones Financieras	9,931,104,990.00	3,605,732,164.60	6,325,372,825.40
Servicio de la Deuda Pública	9,931,104,990.00	3,605,732,164.60	6,325,372,825.40
TOTAL GASTOS + APLICACIONES FINANCIERAS	97,080,064,127.85	41,707,230,066.94	55,372,834,060.91

Cuadro No. 9 - A

Gobierno de la República de Nicaragua

Ministerio de Hacienda y Crédito Público
ASIGNACIONES Y SUBVENCIONES POR TIPO DE GASTO
(Gasto Corriente y Capital)

Fecha : 3/7/2018

Hora : 10:39:38

Usuario : FMunguia-009

Pagina : 1
1 de 1Ejercicio : 2018
Presupuestario

Criterios de Filtro : Ejercicio Presupuestario - 2018; Tipo de Control Presupuestario - Presupuesto de Gastos OEP; Jerarquía de los Elementos de Codificación Financiera - TIPO GASTO : TIPO GASTO, ORGANIZACION : INSTITUCION (De : 097) (A : 097), CATE. PROGRAMATICA : PROGRAMA

Mes Inicial : Enero : Mes final : Junio

Agrupado por : Ninguno

Moneda : CÓRDOBA DE NICARAGUA

Descripción	Presupuesto Actualizado	Devengado Acumulado	Saldo por Devengar
	A	B	(A - B)
Gasto Corriente	13,964,284,341.98	6,336,416,932.68	7,627,867,409.30
Administración Central	13,964,284,341.98	6,336,416,932.68	7,627,867,409.30
Asignaciones y Subvenciones	13,964,284,341.98	6,336,416,932.68	7,627,867,409.30
AUTORIDAD NACIONAL DEL AGUA	28,383,000.00	13,001,563.28	15,381,436.72
AUTORIDAD DE EL GRAN CANAL INTEROCEÁNICO DE NICARAGUA	6,896,000.00	3,434,896.68	3,461,103.32
COMISIÓN DE APELACIÓN DEL SERVICIO CIVIL	9,473,000.00	4,238,955.61	5,234,044.39
COMISION NACIONAL DE DEMARCACIÓN Y TITULACIÓN	15,692,000.00	7,021,256.67	8,670,743.33
COMISIÓN NACIONAL DE MICROFINANZAS	5,996,000.00	2,592,860.11	3,403,139.89
CONSEJO NACIONAL CONTRA EL CRIMEN ORGANIZADO	5,115,000.00	2,286,163.08	2,828,836.92
CONSEJO NACIONAL DE EVALUACIÓN Y ACREDITACIÓN DEL SISTEMA EDUCATIVO	10,622,000.00	4,904,441.03	5,717,558.97
CONSEJO NACIONAL DE PLANIFICACIÓN ECONÓMICA SOCIAL	980,000.00	398,286.00	581,714.00
CONSEJO NACIONAL DEL DEPORTE, LA EDUCACIÓN FÍSICA Y LA RECREACIÓN FISICA	330,129,976.00	146,584,244.18	183,545,731.82
DIRECCION GENERAL DE INGRESOS	514,083,000.00	234,864,898.18	279,218,101.82
DIRECCION GENERAL DE SERVICIOS ADUANEROS	534,879,000.00	204,764,146.47	330,114,853.53
FONDO DE DESARROLLO PESQUERO	12,598,000.00	4,791,315.89	7,806,684.11
FONDO DE INVERSION SOCIAL DE EMERGENCIA	236,581,479.23	91,207,927.15	145,373,552.08
FONDO DE MANTENIMIENTO VIAL	1,656,576,321.00	628,407,067.24	1,028,169,253.76
CINEMATECA NACIONAL	12,430,296.00	4,782,927.36	7,647,368.64
INSTITUTO CONTRA EL ALCOHOLISMO Y LA DROGADICCION	3,655,000.00	1,679,236.07	1,975,763.93
INSTITUTO DE LA VIVIENDA URBANA Y RURAL	117,652,663.79	37,654,434.18	79,998,229.61
INSTITUTO NACIONAL DE INFORMACION DE DESARROLLO	85,790,000.00	35,008,096.63	50,781,903.37
INSTITUTO NACIONAL DE PROMOCIÓN DE LA COMPETENCIA	15,973,250.00	7,301,913.69	8,671,336.31
INSTITUTO NACIONAL FORESTAL	158,988,000.00	65,366,277.60	93,621,722.40
INSTITUTO NACIONAL TECNOLÓGICO	30,359,000.00	14,020,228.79	16,338,771.21
INSTITUTO NICARAGUENSE DE ACUEDUCTOS Y ALCANTARILLADOS	30,148,000.00	13,604,861.00	16,543,139.00
INSTITUTO NICARAGUENSE DE CULTURA	80,491,000.00	34,467,059.22	46,023,940.78
INSTITUTO NICARAGÜENSE DE DEPORTES	44,356,600.00	29,058,061.19	15,298,538.81

Cuadro No. 9 - A

Gobierno de la República de Nicaragua

Ministerio de Hacienda y Crédito Público
ASIGNACIONES Y SUBVENCIONES POR TIPO DE GASTO
(Gasto Corriente y Capital)

Fecha : 3/7/2018

Hora : 10:39:38

Usuario : FMunguia-009

Pagina : 1
1 de 1Ejercicio : 2018
Presupuestario

Criterios de Filtro : Ejercicio Presupuestario - 2018; Tipo de Control Presupuestario - Presupuesto de Gastos OEP; Jerarquía de los Elementos de Codificación Financiera - TIPO GASTO : TIPO GASTO, ORGANIZACION : INSTITUCION (De : 097) (A : 097), CATE. PROGRAMATICA : PROGRAMA

Mes Inicial : Enero : Mes final : Junio

Agrupado por : Ninguno

Moneda : CÓRDOBA DE NICARAGUA

Descripción	Presupuesto Actualizado	Devengado Acumulado	Saldo por Devengar
	A	B	(A - B)
INSTITUTO NICARAGUENSE DE ESTUDIOS TERRITORIALES	195,968,000.00	78,631,999.01	117,336,000.99
INSTITUTO NICARAGUENSE DE FOMENTO MUNICIPAL	91,965,000.00	40,431,566.89	51,533,433.11
INSTITUTO NICARAGUENSE DE LA PESCA Y ACUICULTURA	58,417,000.00	26,509,738.13	31,907,261.87
INSTITUTO DE PROTECCIÓN Y SANIDAD AGROPECUARIA	225,649,000.00	93,012,125.94	132,636,874.06
INSTITUTO NICARAGUENSE DE TURISMO	141,495,000.00	44,126,008.98	97,368,991.02
INSTITUTO TECNOLÓGICO NACIONAL	57,874,000.00	25,587,566.00	32,286,434.00
LA GACETA	10,108,000.00	4,328,107.00	5,779,893.00
AGENCIA DE PROMOCION DE INVERSIONES Y EXPORTACIONES (PRONICARAGUA)	17,087,000.00	7,886,310.00	9,200,690.00
RADIO NICARAGUA	18,723,000.00	8,672,669.54	10,050,330.46
SISTEMA NACIONAL DE PREVENCION, MITIGACION Y ATENCION DE DESASTRES	84,799,000.00	40,733,481.00	44,065,519.00
TEATRO NACIONAL RUBÉN DARÍO	29,206,855.00	10,622,696.62	18,584,158.38
TRIBUNAL ADUANERO Y TRIBUTARIO ADMINISTRATIVO	23,860,000.00	10,478,027.41	13,381,972.59
UNIDAD DE ANALISIS FINANCIERO	39,165,000.00	18,641,054.00	20,523,946.00
UNIDAD ADMINISTRADORA DE BIENES INCAUTADOS, DECOMISADOS O ABANDONADOS	11,047,000.00	4,736,415.00	6,310,585.00
COMISION NACIONAL DE REGISTRO Y CONTROL DE SUSTANCIAS TOXICAS	20,636,000.00	9,186,705.63	11,449,294.37
MINISTERIO PÚBLICO	301,021,000.00	142,510,955.00	158,510,045.00
PROCURADURÍA PARA LA DEFENSA DE LOS DERECHOS HUMANOS	59,412,466.00	26,118,989.00	33,293,477.00
COMISIÓN NACIONAL DE ZONAS FRANCAS	31,450,000.00	0.00	31,450,000.00
GOBIERNO REGIONAL AUTÓNOMO COSTA CARIBE NORTE	140,566,000.00	63,166,627.07	77,399,372.93
GOBIERNO REGIONAL AUTÓNOMO COSTA CARIBE SUR	114,707,000.00	49,197,077.35	65,509,922.65
CORREOS DE NICARAGUA	20,195,000.00	10,097,502.00	10,097,498.00
EMPRESA NACIONAL DE TRANSMISION ELÉCTRICA	11,144,000.00	7,556,860.72	3,587,139.28
EMPRESA NICARAGUENSE DE ACUEDUCTOS Y ALCANTARILLADOS SANITARIOS	59,897,000.00	29,934,533.50	29,962,466.50
EMPRESA NICARAGÜENSE DE ELECTRICIDAD	4,536,000.00	57,871.93	4,478,128.07
PROGRAMA USURA CERO	111,690,000.00	51,848,621.15	59,841,378.85
ORDENAMIENTO DE LA PROPIEDAD	261,476,000.00	141,633,885.00	119,842,115.00

Cuadro No. 9 - A

Gobierno de la República de Nicaragua

Ministerio de Hacienda y Crédito Público
ASIGNACIONES Y SUBVENCIONES POR TIPO DE GASTO
(Gasto Corriente y Capital)

Fecha : 3/7/2018

Hora : 10:39:38

Usuario : FMunguia-009

Pagina : 1
1 de 1Ejercicio : 2018
Presupuestario

Criterios de Filtro : Ejercicio Presupuestario - 2018; Tipo de Control Presupuestario - Presupuesto de Gastos OEP; Jerarquía de los Elementos de Codificación Financiera - TIPO GASTO : TIPO GASTO, ORGANIZACION : INSTITUCION (De : 097) (A : 097), CATE. PROGRAMATICA : PROGRAMA

Mes Inicial : Enero : Mes final : Junio

Agrupado por : Ninguno

Moneda : CÓRDOBA DE NICARAGUA

Descripción	Presupuesto Actualizado	Devengado Acumulado	Saldo por Devengar
	A	B	(A - B)
TRANSF. A LAS ALCALDÍAS Y COMUNID. INDÍGENAS POR RECAUD. DE APROVECHAM. Y SERVICIO FORESTAL	8,932,218.00	0.00	8,932,218.00
TRANSF. A LAS ALCALDÍAS POR RECAUDACIONES DE EXPLORACIÓN Y EXPLOTACIÓN MINERA	161,709,619.00	46,229,022.12	115,480,596.88
TRANSF. A LAS ALCALDIAS Y COMUNIDADES INDIGENAS POR RECAUDACION DE PESCA Y ACUICULTURA	24,265,588.00	6,748,366.89	17,517,221.11
TRANSF. A LAS ALCALDÍAS POR RECAUDACIÓN DEL IMPUESTO SELECTIVO DE CONSUMO (ISC-IMI)	124,458,000.00	37,843,547.37	86,614,452.63
TRANSFERENCIA MUNICIPAL	1,057,558,972.00	495,261,761.00	562,297,211.00
ALCALDIA DE NIQUINOHOMO	1,000,000.00	0.00	1,000,000.00
ALCALDIA MUNICIPAL DE MATAGALPA	600,000.00	300,000.00	300,000.00
GOBIERNO TERRITORIAL INDIGENA DEL ALTO WANGKI Y BOCAJ	5,280,000.00	2,535,240.00	2,744,760.00
GOBIERNO TERRITORIAL AWALTARA LUHPA NANI TASBAYA	1,560,000.00	829,461.00	730,539.00
GOBIERNO TERRITORIAL RAMA - KRIOL	1,560,000.00	780,000.00	780,000.00
GOBIERNO TERRITORIAL WANKI MAYA RIO COCO ABAJO	1,080,000.00	540,000.00	540,000.00
GOBIERNO TERRITORIAL TWAHKA	1,140,000.00	591,848.00	548,152.00
GOBIERNO TERRITORIAL WANGKI LI AUBRA	1,140,000.00	285,000.00	855,000.00
GOBIERNO TERRITORIAL PRINZU AUHYA UN	1,140,000.00	570,000.00	570,000.00
GOBIERNO TERRITORIAL MAYANGNA SAUNI AS	1,440,000.00	729,690.00	710,310.00
GOBIERNO TERRITORIAL INDIGENA SAUNI BAS (SIKILTA)	900,000.00	0.00	900,000.00
GOBIERNO TERRITORIAL INDIGENA AMASAU (AWASTIGNI)	840,000.00	210,000.00	630,000.00
GOBIERNO TERRITORIAL INDIGENA TWI-TASBA RAYA	1,140,000.00	262,400.00	877,600.00
GOBIERNO TERRITORIAL INDIGENA LILAMNI	1,260,000.00	315,000.00	945,000.00
GOBIERNO TERRITORIAL INDIGENA PRINZU AWALA	1,140,000.00	527,500.00	612,500.00
GOBIERNO TERRITORIAL INDIGENA CUENCA DE LAGUNA DE PERLAS	1,440,000.00	0.00	1,440,000.00
GOBIERNO TERRITORIAL INDIGENA TAWIRA	960,000.00	490,510.00	469,490.00
GOBIERNO DE LA NACION SUMU MAYANGNA	1,800,000.00	894,840.00	905,160.00
GOBIERNO TERRITORIAL INDIGENA Y AFRODESCENDIENTE KARATA	1,260,000.00	669,300.00	590,700.00
GOBIERNO TERRITORIAL INDIGENA TWI WAUPASA	1,020,000.00	510,000.00	510,000.00
GOBIERNO TERRITORIAL INDIGENA TASBA PRI MATRIZ INDIGENA	1,260,000.00	344,680.00	915,320.00

Cuadro No. 9 - A

Gobierno de la República de Nicaragua

Ministerio de Hacienda y Crédito Público
ASIGNACIONES Y SUBVENCIONES POR TIPO DE GASTO
(Gasto Corriente y Capital)

Fecha : 3/7/2018

Hora : 10:39:38

Usuario : FMunguia-009

Pagina
1 de 1Ejercicio : 2018
Presupuestario

Criterios de Filtro : Ejercicio Presupuestario - 2018; Tipo de Control Presupuestario - Presupuesto de Gastos OEP; Jerarquía de los Elementos de Codificación Financiera - TIPO GASTO : TIPO GASTO, ORGANIZACION : INSTITUCION (De : 097) (A : 097), CATE. PROGRAMATICA : PROGRAMA

Mes Inicial : Enero : Mes final : Junio

Agrupado por : Ninguno

Moneda : CÓRDOBA DE NICARAGUA

Descripción	Presupuesto Actualizado	Devengado Acumulado	Saldo por Devengar
	A	B	(A - B)
GOBIERNO TERRITORIAL INDIGENA YAHBRA TWI	900,000.00	476,900.00	423,100.00
GOBIERNO TERRITORIAL TASBA PAUNI	720,000.00	360,000.00	360,000.00
GOBIERNO COMUNAL CREOL-BLUEFIELDS	720,000.00	0.00	720,000.00
GOBIERNO TERRITORIAL SAUNI ARUNGKA (MATUMBAK)	1,200,000.00	568,482.00	631,518.00
GOBIERNO COMUNAL WANGKI AWALA KUPIA	600,000.00	100,000.00	500,000.00
UNIVERSIDADES Y CENTROS DE EDUCACION TECNICA SUPERIOR	4,790,031,824.00	2,395,015,911.30	2,395,015,912.70
UNIVERSIDADES (ENERGIA ELÉCTRICA, AGUA Y TELEFONIA NACIONAL)	372,963,000.00	154,068,549.48	218,894,450.52
COMISIONES BANCARIAS	60,098,585.00	10,188,346.51	49,910,238.49
FONDO DE VIGILANCIA Y SUPERVISIÓN MINERA	43,126,000.00	13,208,292.07	29,917,707.93
FONDO DE DESARROLLO Y PROMOCIÓN MINERA	56,923,000.00	15,646,715.36	41,276,284.64
APORTES Y CONTRIBUCIONES A ORGANISMOS INTERNACIONALES	5,844,638.00	1,411,910.51	4,432,727.49
PENSIONES VITALICIAS A EXPRESIDENTES Y EXVICEPRESIDENTES	18,945,000.00	8,157,507.35	10,787,492.65
COOPERATIVAS DE TRANSPORTE URBANO COLECTIVO DEL MUNICIPIO DE MANAGUA Y MUNICIPIO DE CIUDAD SANDINO	355,206,000.00	174,171,144.13	181,034,855.87
SUBSIDIO AL CONSUMO DE ENERGIA PARA JUBILADOS	230,143,000.00	123,645,873.60	106,497,126.40
SUBSIDIO DE ENERGÍA EN ASENTAMIENTOS EN BARRIOS ECONÓMICAMENTE VULNERABLES	263,721,000.00	171,880,045.88	91,840,954.12
FONDO PARA ADQUISICIÓN DE VIVIENDAS DE INTERÉS SOCIAL	3,063,833.96	0.00	3,063,833.96
MUSEO ARCHIVO RUBÉN DARÍO	1,212,000.00	606,000.00	606,000.00
TEATRO MUNICIPAL JOSÉ DE LA CRUZ MENA	2,100,000.00	1,740,000.00	360,000.00
ACADEMIA NICARAGUENSE DE LA LENGUA	2,050,000.00	1,074,669.01	975,330.99
ACADEMIA DE GEOGRAFÍA E HISTORIA DE NICARAGUA	2,000,000.00	1,000,000.00	1,000,000.00
FORO NICARAGUENSE DE CULTURA	1,045,000.00	522,500.00	522,500.00
ASOCIACIÓN INSTITUTO CULTURAL RUBÉN DARÍO DE NICARAGUA	683,000.00	380,000.00	303,000.00
ASOCIACIÓN CIENTÍFICA CULTURAL ZOOLOGICO THOMAS BELT	2,308,000.00	1,000,000.00	1,308,000.00
FUNDACIÓN AMIGOS DEL ZOOLOGICO NICARAGUENSE	5,000,000.00	2,430,000.00	2,570,000.00
BENEMERITO CUERPO DE BOMBEROS DE MANAGUA	4,954,000.00	2,476,998.00	2,477,002.00
ASOCIACION CIVIL DE CUERPO DE BOMBEROS VOLUNTARIOS DE NICARAGUA	2,247,000.00	1,497,000.00	750,000.00

Cuadro No. 9 - A

Gobierno de la República de Nicaragua

Ministerio de Hacienda y Crédito Público
ASIGNACIONES Y SUBVENCIONES POR TIPO DE GASTO
(Gasto Corriente y Capital)

Fecha : 3/7/2018

Hora : 10:39:38

Usuario : FMunguia-009

Pagina : 1
1 de 1Ejercicio : 2018
Presupuestario

Criterios de Filtro : Ejercicio Presupuestario - 2018; Tipo de Control Presupuestario - Presupuesto de Gastos OEP; Jerarquía de los Elementos de Codificación Financiera - TIPO GASTO : TIPO GASTO, ORGANIZACION : INSTITUCION (De : 097) (A : 097), CATE. PROGRAMATICA : PROGRAMA

Mes Inicial : Enero : Mes final : Junio

Agrupado por : Ninguno

Moneda : CÓRDOBA DE NICARAGUA

Descripción	Presupuesto Actualizado	Devengado Acumulado	Saldo por Devengar
	A	B	(A - B)
TRANSFERENCIAS A LAS ASOCIACIONES DE BOMBERO VOLUNTARIOS POR LEY No. 837	7,000,000.00	2,118,786.27	4,881,213.73
CRUZ ROJA NICARAGUENSE	2,022,000.00	1,461,000.00	561,000.00
ASOCIACIÓN NICARAGUA JOVEN	2,382,000.00	2,382,000.00	0.00
FUNDACIÓN LA VERDE SONRISA	3,180,000.00	1,590,000.00	1,590,000.00
ASOCIACIÓN DE SCOUTS DE NICARAGUA	2,400,000.00	1,200,000.00	1,200,000.00
MOVIMIENTO INFANTIL LUIS ALFONSO VELASQUEZ FLORES	472,000.00	222,500.00	249,500.00
CONSEJO NACIONAL DEL CAFÉ	6,761,000.00	3,380,500.02	3,380,499.98
INSTITUTO NACIONAL DE DEFENSA DEL CONSUMIDOR	1,500,000.00	750,000.00	750,000.00
CATEDRAL METROPOLITANA DE LEÓN	3,020,000.00	1,510,000.00	1,510,000.00
IGLESIA CATEDRAL SAN PEDRO, MATAGALPA	636,000.00	636,000.00	0.00
CATEDRAL DE GRANADA	451,000.00	451,000.00	0.00
PROYECTO DE APOYO A LAS COMUNIDADES	42,944,000.00	21,472,000.00	21,472,000.00
SUBVENCIONES A CENTROS RELIGIOSOS, CULTURALES, DEPORTIVOS Y ORGANIZACIONES SIN FINES DE LUCRO	42,600,000.00	17,490,000.00	25,110,000.00
PARLAMENTO CENTROAMERICANO	65,563,157.00	32,603,900.00	32,959,257.00
SECRETARÍA DE INTEGRACIÓN ECONÓMICA CENTROAMERICANA	15,775,000.00	0.00	15,775,000.00
CORTE CENTROAMERICANA DE JUSTICIA	22,746,000.00	22,305,727.64	440,272.36
UNICA (PROGRAMA PARA FORMACION MAESTROS EMPIRICOS)	21,200,000.00	10,599,996.00	10,600,004.00
Gasto de Capital	10,951,693,585.00	4,542,841,618.71	6,408,851,966.29
Administración Central	10,951,693,585.00	4,542,841,618.71	6,408,851,966.29
Asignaciones y Subvenciones	10,951,693,585.00	4,542,841,618.71	6,408,851,966.29
CONSEJO NACIONAL DEL DEPORTE, LA EDUCACIÓN FÍSICA Y LA RECREACIÓN FÍSICA	110,261,702.00	75,014,102.65	35,247,599.35
DIRECCION GENERAL DE INGRESOS	17,774,000.00	13,657,000.00	4,117,000.00
DIRECCION GENERAL DE SERVICIOS ADUANEROS	279,132,000.00	129,750,267.10	149,381,732.90
FONDO DE DESARROLLO PESQUERO	6,000,000.00	2,061,438.89	3,938,561.11
FONDO DE INVERSION SOCIAL DE EMERGENCIA	601,929,000.00	185,789,380.00	416,139,620.00
FONDO DE MANTENIMIENTO VIAL	2,368,000.00	0.00	2,368,000.00
CINEMATECA NACIONAL	674,704.00	674,704.00	0.00

Cuadro No. 9 - A

Gobierno de la República de Nicaragua

Ministerio de Hacienda y Crédito Público
ASIGNACIONES Y SUBVENCIONES POR TIPO DE GASTO
(Gasto Corriente y Capital)

Fecha : 3/7/2018

Hora : 10:39:38

Usuario : FMunguia-009

Pagina : 1
1 de 1Ejercicio : 2018
Presupuestario

Criterios de Filtro : Ejercicio Presupuestario - 2018; Tipo de Control Presupuestario - Presupuesto de Gastos OEP; Jerarquía de los Elementos de Codificación Financiera - TIPO GASTO : TIPO GASTO, ORGANIZACION : INSTITUCION (De : 097) (A : 097), CATE. PROGRAMATICA : PROGRAMA

Mes Inicial : Enero : Mes final : Junio

Agrupado por : Ninguno

Moneda : CÓRDOBA DE NICARAGUA

Descripción	Presupuesto Actualizado	Devengado Acumulado	Saldo por Devengar
	A	B	(A - B)
INSTITUTO DE LA VIVIENDA URBANA Y RURAL	370,000,000.00	151,553,556.58	218,446,443.42
INSTITUTO NACIONAL FORESTAL	5,000,000.00	0.00	5,000,000.00
INSTITUTO NACIONAL TECNOLÓGICO	34,511,000.00	10,753,300.00	23,757,700.00
INSTITUTO NICARAGUENSE DE CULTURA	17,150,000.00	13,251,970.17	3,898,029.83
INSTITUTO NICARAGUENSE DE ESTUDIOS TERRITORIALES	12,320,000.00	9,521,042.79	2,798,957.21
INSTITUTO NICARAGUENSE DE LA PESCA Y ACUICULTURA	1,150,000.00	1,069,874.63	80,125.37
INSTITUTO DE PROTECCIÓN Y SANIDAD AGROPECUARIA	177,154,500.00	62,702,100.36	114,452,399.64
INSTITUTO NICARAGUENSE DE TURISMO	41,089,000.00	0.00	41,089,000.00
LA GACETA	305,000.00	305,000.00	0.00
TEATRO NACIONAL RUBÉN DARÍO	12,150,000.00	3,953,240.67	8,196,759.33
COMISION NACIONAL DE REGISTRO Y CONTROL DE SUSTANCIAS TOXICAS	650,000.00	650,000.00	0.00
MINISTERIO PÚBLICO	4,616,000.00	4,616,000.00	0.00
PROCURADURÍA PARA LA DEFENSA DE LOS DERECHOS HUMANOS	197,633.00	197,633.00	0.00
GOBIERNO REGIONAL AUTÓNOMO COSTA CARIBE NORTE	58,000,000.00	36,930,000.00	21,070,000.00
GOBIERNO REGIONAL AUTÓNOMO COSTA CARIBE SUR	58,000,000.00	41,200,000.00	16,800,000.00
EMPRESA NACIONAL DE TRANSMISION ELÉCTRICA	839,307,000.00	181,455,128.26	657,851,871.74
EMPRESA NICARAGUENSE DE ACUEDUCTOS Y ALCANTARILLADOS SANITARIOS	664,742,000.00	280,838,031.13	383,903,968.87
EMPRESA PORTUARIA NACIONAL	55,000,000.00	29,458,134.00	25,541,866.00
ORDENAMIENTO DE LA PROPIEDAD	49,695,000.00	13,487,016.33	36,207,983.67
FONDO DE PREINVERSION	70,000,000.00	3,357,286.15	66,642,713.85
TRANSFERENCIA MUNICIPAL	6,480,530,817.00	2,748,481,377.00	3,732,049,440.00
ALCALDIA DE MANAGUA	318,535,773.00	310,207,941.00	8,327,832.00
GOBIERNO TERRITORIAL INDIGENA DEL ALTO WANGKI Y BOCA Y	3,520,000.00	1,622,500.00	1,897,500.00
GOBIERNO TERRITORIAL AWALTARA LUHPIA NANI TASBAYA	1,040,000.00	1,040,000.00	0.00
GOBIERNO TERRITORIAL RAMA - KRIOL	1,040,000.00	520,000.00	520,000.00
GOBIERNO TERRITORIAL WANKI MAYA RIO COCO ABAJO	720,000.00	360,000.00	360,000.00

Cuadro No. 9 - A

Gobierno de la República de Nicaragua

Ministerio de Hacienda y Crédito Público
ASIGNACIONES Y SUBVENCIONES POR TIPO DE GASTO
(Gasto Corriente y Capital)

Fecha : 3/7/2018

Hora : 10:39:38

Usuario : FMunguia-009

Pagina : 1
1 de 1Ejercicio : 2018
Presupuestario

Criterios de Filtro : Ejercicio Presupuestario - 2018; Tipo de Control Presupuestario - Presupuesto de Gastos OEP; Jerarquía de los Elementos de Codificación Financiera - TIPO GASTO : TIPO GASTO, ORGANIZACION : INSTITUCION (De : 097) (A : 097), CATE. PROGRAMATICA : PROGRAMA

Mes Inicial : Enero : Mes final : Junio

Agrupado por : Ninguno

Moneda : CÓRDOBA DE NICARAGUA

Descripción	Presupuesto Actualizado	Devengado Acumulado	Saldo por Devengar
	A	B	(A - B)
GOBIERNO TERRITORIAL TWAHKA	760,000.00	760,000.00	0.00
GOBIERNO TERRITORIAL WANGKI LI AUBRA	760,000.00	380,000.00	380,000.00
GOBIERNO TERRITORIAL PRINZU AUHYA UN	760,000.00	380,000.00	380,000.00
GOBIERNO TERRITORIAL MAYANGNA SAUNI AS	960,000.00	960,000.00	0.00
GOBIERNO TERRITORIAL INDIGENA SAUNI BAS (SIKILTA)	600,000.00	0.00	600,000.00
GOBIERNO TERRITORIAL INDIGENA AMASAU (AWASTIGNI)	560,000.00	280,000.00	280,000.00
GOBIERNO TERRITORIAL INDIGENA TWI-TASBA RAYA	760,000.00	380,000.00	380,000.00
GOBIERNO TERRITORIAL INDIGENA LILAMNI	840,000.00	420,000.00	420,000.00
GOBIERNO TERRITORIAL INDIGENA PRINZU AWALA	760,000.00	620,000.00	140,000.00
GOBIERNO TERRITORIAL INDIGENA CUENCA DE LAGUNA DE PERLAS	960,000.00	0.00	960,000.00
GOBIERNO TERRITORIAL INDIGENA TAWIRA	640,000.00	640,000.00	0.00
GOBIERNO DE LA NACION SUMU MAYANGNA	1,200,000.00	680,000.00	520,000.00
GOBIERNO TERRITORIAL INDIGENA Y AFRODESCENDIENTE KARATA	840,000.00	840,000.00	0.00
GOBIERNO TERRITORIAL INDIGENA TWI WAUPASA	680,000.00	340,000.00	340,000.00
GOBIERNO TERRITORIAL INDIGENA TASBA PRI MATRIZ INDIGENA	840,000.00	420,000.00	420,000.00
GOBIERNO TERRITORIAL INDIGENA YAHBRA TWI	600,000.00	290,000.00	310,000.00
GOBIERNO TERRITORIAL TASBA PAUNI	480,000.00	240,000.00	240,000.00
GOBIERNO COMUNAL CREOL-BLUEFIELDS	480,000.00	0.00	480,000.00
GOBIERNO TERRITORIAL SAUNI ARUNGKA (MATUMBAK)	800,000.00	800,000.00	0.00
GOBIERNO COMUNAL WANGKI AWALA KUPIA	400,000.00	300,000.00	100,000.00
UNIVERSIDADES Y CENTROS DE EDUCACION TECNICA SUPERIOR	437,508,616.00	218,754,308.00	218,754,308.00
APORTES Y CONTRIBUCIONES A ORGANISMOS INTERNACIONALES	204,941,840.00	879,286.00	204,062,554.00
Total	24,915,977,926.98	10,879,258,551.39	14,036,719,375.59

Cuadro No. 10

Ministerio de Hacienda República de Nicaragua

Ministerio de Hacienda y Crédito Público

PRESUPUESTO DEVENGADO POR INSTITUCION Y FUENTE DE FINANCIAMIENTO

Fecha : 3/7/2018
 Hora : 13:40:41
 Usuari : FURbina-PMS
 Ambiente : Production
 1

Ejercicio fiscal : 2018

Mes inicial : Enero

Mes Final : Junio

Moneda : CÓRDOBA DE NICARAGUA

Ordenado por : Ninguno

Filtro : Jerarquía de los Elementos de Codificación Financiera - ORGANIZACION : INSTITUCION (De : 001) (A : 099)

Descripción	Rentas del Tesoro	Rentas del Tesoro Alivio de Deuda	Rentas con Destino Especifico	Prestamos externos	Donaciones externas	Total
001 Asamblea Nacional	304,473,521.02	0.00	577,898.98	0.00	0.00	305,051,420.00
002 Corte Suprema de Justicia	1,450,440,487.12	0.00	0.00	0.00	0.00	1,450,440,487.12
003 Consejo Supremo Electoral	554,702,126.61	0.00	0.00	0.00	0.00	554,702,126.61
004 Contraloría General de la República	105,239,226.99	0.00	0.00	0.00	7,821,510.35	113,060,737.34
005 Presidencia de la República	156,199,577.30	0.00	0.00	0.00	0.00	156,199,577.30
006 Ministerio de Gobernación	422,349,065.95	0.00	87,042,955.57	0.00	1,024,381.65	510,416,403.17
007 Ministerio de Relaciones Exteriores	467,560,371.76	0.00	0.00	0.00	515,379.62	468,075,751.38
008 Ministerio de Defensa	1,233,689,409.94	0.00	0.00	0.00	0.00	1,233,689,409.94
009 Ministerio de Hacienda y Crédito Público	169,857,446.47	0.00	2,528,692.31	273,805,010.16	7,904,432.77	454,095,581.71
010 Ministerio de Fomento, Industria y Comercio	64,102,824.82	0.00	24,238,829.15	0.00	0.00	88,341,653.97
011 Ministerio de Educación	5,579,661,474.57	110,177,095.34	0.00	45,794,802.45	90,807,467.81	5,826,440,840.17
012 Ministerio Agropecuario	178,634,775.92	0.00	9,942,111.39	0.00	12,634,090.91	201,210,978.22
013 Ministerio de Transporte e Infraestructura	1,107,931,145.33	0.00	29,665,920.70	2,931,673,614.28	15,486,795.11	4,084,757,475.42
014 Ministerio de Salud	5,477,366,065.65	965,656,900.81	46,813,093.17	367,833,018.60	262,046,430.69	7,119,715,508.92
015 Ministerio del Trabajo	48,422,501.66	0.00	1,206,745.14	0.00	0.00	49,629,246.80
016 Ministerio del Ambiente y de los Recursos Naturales	63,288,469.08	0.00	12,578,601.88	0.00	55,147,712.18	131,014,783.14
017 Ministerio de la Familia, Adolescencia y Niñez	115,584,209.15	11,192,225.00	28,867,935.00	8,812,320.32	0.00	164,456,689.47
018 Ministerio de Energía y Minas	54,160,319.77	5,891,514.11	249,280.25	29,673,035.51	0.00	89,974,149.64
019 Ministerio de Economía Familiar, Comunitaria, Cooperativa y Asociativa	182,678,999.96	5,804,801.00	2,300,000.00	59,825,469.21	224,971,804.36	475,581,074.53
020 Ministerio de la Mujer	13,204,832.24	0.00	0.00	0.00	0.00	13,204,832.24
021 Ministerio de la Juventud	55,009,470.43	0.00	0.00	0.00	0.00	55,009,470.43
031 Procuraduría General de la República	63,154,786.53	0.00	0.00	0.00	0.00	63,154,786.53
032 Policía Nacional	1,364,536,459.79	0.00	65,387,118.62	31,874,775.47	18,421,984.23	1,480,220,338.11
097 Asignaciones y Subvenciones	8,402,380,091.34	795,314,363.63	949,895,291.95	483,499,545.96	248,169,258.51	10,879,258,551.39
098 Servicio de la Deuda Pública	5,726,382,253.67	0.00	0.00	476,081.48	12,669,858.24	5,739,528,193.39
Total	33,361,009,913.07	1,894,036,899.89	1,261,294,474.11	4,233,267,673.44	957,621,106.43	41,707,230,066.94

Cuadro No. 10 - A
Ministerio de Hacienda República de Nicaragua
Ministerio de Hacienda y Crédito Público

Fecha : 5/7/2018
 Hora : 14:50:42
 Usuario : FURbina-PMS
 Ambiente : Production

DETALLE DEL GASTO DEVENGADO INSTITUCIONAL CORRIENTE Y CAPITAL POR FUENTE DE FINANCIAMIENTO

1

Ejercicio fiscal : 2018

Mes inicial : Enero

Mes Final : Junio

Moneda : CORDOBA

Ordenado por : Ninguno

Filtro : Jerarquía de los Elementos de Codificación Financiera - TIPO GASTO : TIPO GASTO (De : 1) (A : 9) , ORGANIZACION : INSTITUCION (De : 001) (A : 099)

Descripción	Rentas del Tesoro	Rentas del Tesoro Alivio de Deuda	Rentas con Destino Específico	Prestamos externos	Donaciones externas	Total
1 Gasto Corriente	24,728,086,950.24	1,429,348,116.89	1,242,205,872.45	478,398,425.75	312,192,248.42	28,190,231,613.75
001 Asamblea Nacional	304,065,379.96	0.00	561,399.99	0.00	0.00	304,626,779.95
002 Corte Suprema de Justicia	1,323,067,875.38	0.00	0.00	0.00	0.00	1,323,067,875.38
003 Consejo Supremo Electoral	554,702,126.61	0.00	0.00	0.00	0.00	554,702,126.61
004 Contraloría General de la República	105,125,832.94	0.00	0.00	0.00	6,819,533.41	111,945,366.35
005 Presidencia de la República	154,912,388.83	0.00	0.00	0.00	0.00	154,912,388.83
006 Ministerio de Gobernación	341,161,679.97	0.00	86,118,436.32	0.00	1,024,381.65	428,304,497.94
007 Ministerio de Relaciones Exteriores	467,245,655.32	0.00	0.00	0.00	515,379.62	467,761,034.94
008 Ministerio de Defensa	1,193,534,698.94	0.00	0.00	0.00	0.00	1,193,534,698.94
009 Ministerio de Hacienda y Crédito Público	169,857,446.47	0.00	2,528,692.31	118,925,124.25	7,904,432.77	299,215,695.80
010 Ministerio de Fomento, Industria y Comercio	63,587,261.11	0.00	24,238,829.15	0.00	0.00	87,826,090.26
011 Ministerio de Educación	5,566,960,161.37	73,963,667.00	0.00	31,386,059.37	69,511,627.38	5,741,821,515.12
012 Ministerio Agropecuario	178,634,775.92	0.00	9,942,111.39	0.00	12,634,090.91	201,210,978.22
013 Ministerio de Transporte e Infraestructura	160,961,885.68	0.00	29,665,920.70	40,113,779.53	0.00	230,741,585.91
014 Ministerio de Salud	5,477,046,130.05	787,760,755.54	42,829,890.32	107,483,533.79	81,391,159.89	6,496,511,469.59
015 Ministerio del Trabajo	48,422,501.66	0.00	1,206,745.14	0.00	0.00	49,629,246.80
016 Ministerio del Ambiente y de los Recursos Naturales	55,223,814.74	0.00	12,506,674.54	0.00	28,488,736.18	96,219,225.46
017 Ministerio de la Familia, Adolescencia y Niñez	115,584,209.15	11,192,225.00	28,867,935.00	8,812,320.32	0.00	164,456,689.47
018 Ministerio de Energía y Minas	54,160,319.77	0.00	249,280.25	13,838,040.08	0.00	68,247,640.10
019 Ministerio de Economía Familiar, Comunitaria, Cooperativa y Asociativa	181,724,629.96	0.00	2,300,000.00	16,857,019.21	54,275,516.42	255,157,165.59
020 Ministerio de la Mujer	13,204,832.24	0.00	0.00	0.00	0.00	13,204,832.24
021 Ministerio de la Juventud	54,519,593.43	0.00	0.00	0.00	0.00	54,519,593.43
031 Procuraduría General de la República	63,154,786.53	0.00	0.00	0.00	0.00	63,154,786.53
032 Policía Nacional	1,286,145,205.81	0.00	54,680,178.78	0.00	18,421,984.23	1,359,247,368.82
097 Asignaciones y Subvenciones	4,674,433,669.33	556,431,469.35	946,509,778.56	140,506,467.72	18,535,547.72	6,336,416,932.68
098 Servicio de la Deuda Pública	2,120,650,089.07	0.00	0.00	476,081.48	12,669,858.24	2,133,796,028.79

Cuadro No. 10 - A
Ministerio de Hacienda República de Nicaragua
Ministerio de Hacienda y Crédito Público

Fecha : 5/7/2018
 Hora : 14:50:42
 Usuario : FURbina-PMS
 Ambiente : Production

DETALLE DEL GASTO DEVENGADO INSTITUCIONAL CORRIENTE Y CAPITAL POR FUENTE DE FINANCIAMIENTO

1

Ejercicio fiscal : 2018

Mes inicial : Enero

Mes Final : Junio

Moneda : CORDOBA

Ordenado por : Ninguno

Filtro : Jerarquía de los Elementos de Codificación Financiera - TIPO GASTO : TIPO GASTO (De : 1) (A : 9) , ORGANIZACION : INSTITUCION (De : 001) (A : 099)

Descripción	Rentas del Tesoro	Rentas del Tesoro Alivio de Deuda	Rentas con Destino Específico	Prestamos externos	Donaciones externas	Total
2 Gasto de Capital	5,027,190,798.23	464,688,783.00	19,088,601.66	3,754,869,247.69	645,428,858.01	9,911,266,288.59
001 Asamblea Nacional	408,141.06	0.00	16,498.99	0.00	0.00	424,640.05
002 Corte Suprema de Justicia	127,372,611.74	0.00	0.00	0.00	0.00	127,372,611.74
004 Contraloría General de la República	113,394.05	0.00	0.00	0.00	1,001,976.94	1,115,370.99
005 Presidencia de la República	1,287,188.47	0.00	0.00	0.00	0.00	1,287,188.47
006 Ministerio de Gobernación	81,187,385.98	0.00	924,519.25	0.00	0.00	82,111,905.23
007 Ministerio de Relaciones Exteriores	314,716.44	0.00	0.00	0.00	0.00	314,716.44
008 Ministerio de Defensa	40,154,711.00	0.00	0.00	0.00	0.00	40,154,711.00
009 Ministerio de Hacienda y Crédito Público	0.00	0.00	0.00	154,879,885.91	0.00	154,879,885.91
010 Ministerio de Fomento, Industria y Comercio	515,563.71	0.00	0.00	0.00	0.00	515,563.71
011 Ministerio de Educación	12,701,313.20	36,213,428.34	0.00	14,408,743.08	21,295,840.43	84,619,325.05
013 Ministerio de Transporte e Infraestructura	946,969,259.65	0.00	0.00	2,891,559,834.75	15,486,795.11	3,854,015,889.51
014 Ministerio de Salud	319,935.60	177,896,145.27	3,983,202.85	260,349,484.81	180,655,270.80	623,204,039.33
016 Ministerio del Ambiente y de los Recursos Naturales	8,064,654.34	0.00	71,927.34	0.00	26,658,976.00	34,795,557.68
018 Ministerio de Energía y Minas	0.00	5,891,514.11	0.00	15,834,995.43	0.00	21,726,509.54
019 Ministerio de Economía Familiar, Comunitaria, Cooperativa y Asociativa	954,370.00	5,804,801.00	0.00	42,968,450.00	170,696,287.94	220,423,908.94
021 Ministerio de la Juventud	489,877.00	0.00	0.00	0.00	0.00	489,877.00
032 Policía Nacional	78,391,253.98	0.00	10,706,939.84	31,874,775.47	0.00	120,972,969.29
097 Asignaciones y Subvenciones	3,727,946,422.01	238,882,894.28	3,385,513.39	342,993,078.24	229,633,710.79	4,542,841,618.71
Total Gastos	29,755,277,748.47	1,894,036,899.89	1,261,294,474.11	4,233,267,673.44	957,621,106.43	38,101,497,902.34
9 Aplicaciones Financieras	3,605,732,164.60	0.00	0.00	0.00	0.00	3,605,732,164.60
098 Servicio de la Deuda Pública	3,605,732,164.60	0.00	0.00	0.00	0.00	3,605,732,164.60
Total	33,361,009,913.07	1,894,036,899.89	1,261,294,474.11	4,233,267,673.44	957,621,106.43	41,707,230,066.94



Cuadro No. 10 - B
Ministerio de Hacienda República de Nicaragua
Ministerio de Hacienda y Crédito Público

Fecha : 5/7/2018
Hora : 16:05:19
Usuari : FUrbin-PMS
Ambiente : Production
1

ASIGNACIONES Y SUBVENCIONES POR PROGRAMAS Y FUENTE DE FINANCIAMIENTO

Ejercicio fiscal : 2018

Mes inicial : Enero

Mes Final : Junio

Moneda : CORDOBA

Ordenado por : Ninguno

Filtro : Jerarquía de los Elementos de Codificación Financiera - ORGANIZACION : INSTITUCION (De : 097) (A : 097) , CATE. PROGRAMATICA : PROGRAMA (De : 097011) (A : 097999)

Descripción	Rentas del Tesoro	Rentas del Tesoro Alivio de Deuda	Rentas con Destino Especifico	Prestamos externos	Donaciones externas	Total
097 Asignaciones y Subvenciones	8,402,380,091.34	795,314,363.63	949,895,291.95	483,499,545.96	248,169,258.51	10,879,258,551.39
097011 AUTORIDAD NACIONAL DEL AGUA	13,001,563.28	0.00	0.00	0.00	0.00	13,001,563.28
097012 AUTORIDAD DE EL GRAN CANAL INTEROCEÁNICO DE NICARAGUA	3,434,896.68	0.00	0.00	0.00	0.00	3,434,896.68
097013 COMISIÓN DE APELACIÓN DEL SERVICIO CIVIL	4,238,955.61	0.00	0.00	0.00	0.00	4,238,955.61
097014 COMISION NACIONAL DE DEMARCACIÓN Y TITULACIÓN	7,021,256.67	0.00	0.00	0.00	0.00	7,021,256.67
097015 COMISIÓN NACIONAL DE MICROFINANZAS	2,592,860.11	0.00	0.00	0.00	0.00	2,592,860.11
097016 CONSEJO NACIONAL CONTRA EL CRIMEN ORGANIZADO	2,286,163.08	0.00	0.00	0.00	0.00	2,286,163.08
097017 CONSEJO NACIONAL DE EVALUACIÓN Y ACREDITACIÓN DEL SISTEMA EDUCATIVO	4,904,441.03	0.00	0.00	0.00	0.00	4,904,441.03
097018 CONSEJO NACIONAL DE PLANIFICACIÓN ECONÓMICA SOCIAL	398,286.00	0.00	0.00	0.00	0.00	398,286.00
097019 CONSEJO NACIONAL DEL DEPORTE, LA EDUCACIÓN FÍSICA Y LA RECREACIÓN FÍSICA	189,621,930.16	0.00	31,976,416.67	0.00	0.00	221,598,346.83
097020 DIRECCION GENERAL DE INGRESOS	248,521,898.18	0.00	0.00	0.00	0.00	248,521,898.18
097021 DIRECCION GENERAL DE SERVICIOS ADUANEROS	275,514,413.57	0.00	59,000,000.00	0.00	0.00	334,514,413.57
097023 FONDO DE DESARROLLO PESQUERO	0.00	0.00	6,852,754.78	0.00	0.00	6,852,754.78
097024 FONDO DE INVERSION SOCIAL DE EMERGENCIA	66,694,251.02	0.00	0.00	97,017,657.11	113,285,399.02	276,997,307.15
097025 FONDO DE MANTENIMIENTO VIAL	0.00	0.00	607,674,771.18	20,732,296.06	0.00	628,407,067.24
097026 CINEMATECA NACIONAL	5,457,631.36	0.00	0.00	0.00	0.00	5,457,631.36
097027 INSTITUTO CONTRA EL ALCOHOLISMO Y LA DROGADICCION	1,679,236.07	0.00	0.00	0.00	0.00	1,679,236.07
097028 INSTITUTO DE LA VIVIENDA URBANA Y RURAL	35,105,611.14	20,923,654.13	2,039,402.70	131,139,322.79	0.00	189,207,990.76
097029 INSTITUTO NACIONAL DE INFORMACION DE DESARROLLO	35,008,096.63	0.00	0.00	0.00	0.00	35,008,096.63
097030 INSTITUTO NACIONAL DE PROMOCIÓN DE LA COMPETENCIA	7,301,913.69	0.00	0.00	0.00	0.00	7,301,913.69
097031 INSTITUTO NACIONAL FORESTAL	63,901,304.00	0.00	1,464,973.60	0.00	0.00	65,366,277.60
097032 INSTITUTO NACIONAL TECNOLÓGICO	14,862,500.00	2,268,529.71	0.00	0.00	7,642,499.08	24,773,528.79
097033 INSTITUTO NICARAGUENSE DE ACUEDUCTOS Y ALCANTARILLADOS	13,604,861.00	0.00	0.00	0.00	0.00	13,604,861.00
097034 INSTITUTO NICARAGUENSE DE CULTURA	47,719,029.39	0.00	0.00	0.00	0.00	47,719,029.39
097035 INSTITUTO NICARAGUENSE DE DEPORTES	27,777,982.61	0.00	1,280,078.58	0.00	0.00	29,058,061.19



Cuadro No. 10 - B
Ministerio de Hacienda República de Nicaragua
Ministerio de Hacienda y Crédito Público

ASIGNACIONES Y SUBVENCIONES POR PROGRAMAS Y FUENTE DE FINANCIAMIENTO

Fecha : 5/7/2018
Hora : 16:05:19
Usuari : FUrbin-PMS
Ambiente : Production

1

Ejercicio fiscal : 2018

Mes inicial : Enero

Mes Final : Junio

Moneda : CORDOBA

Ordenado por : Ninguno

Filtro : Jerarquía de los Elementos de Codificación Financiera - ORGANIZACION : INSTITUCION (De : 097) (A : 097) , CATE. PROGRAMATICA : PROGRAMA (De : 097011) (A : 097999)

Descripción	Rentas del Tesoro	Rentas del Tesoro Alivio de Deuda	Rentas con Destino Especifico	Prestamos externos	Donaciones externas	Total
097036 INSTITUTO NICARAGUENSE DE ESTUDIOS TERRITORIALES	72,654,819.41	0.00	15,270,096.18	0.00	228,126.21	88,153,041.80
097037 INSTITUTO NICARAGUENSE DE FOMENTO MUNICIPAL	40,431,566.89	0.00	0.00	0.00	0.00	40,431,566.89
097038 INSTITUTO NICARAGUENSE DE LA PESCA Y ACUICULTURA	27,579,612.76	0.00	0.00	0.00	0.00	27,579,612.76
097039 INSTITUTO DE PROTECCIÓN Y SANIDAD AGROPECUARIA	0.00	0.00	89,810,650.97	65,903,575.33	0.00	155,714,226.30
097040 INSTITUTO NICARAGUENSE DE TURISMO	44,126,008.98	0.00	0.00	0.00	0.00	44,126,008.98
097041 INSTITUTO TECNOLÓGICO NACIONAL	25,587,566.00	0.00	0.00	0.00	0.00	25,587,566.00
097042 LA GACETA	4,633,107.00	0.00	0.00	0.00	0.00	4,633,107.00
097043 AGENCIA DE PROMOCION DE INVERSIONES Y EXPORTACIONES (PRONICARAGUA)	7,886,310.00	0.00	0.00	0.00	0.00	7,886,310.00
097044 RADIO NICARAGUA	8,672,669.54	0.00	0.00	0.00	0.00	8,672,669.54
097045 SISTEMA NACIONAL DE PREVENCIÓN, MITIGACION Y ATENCION DE DESASTRES	18,199,757.00	22,533,724.00	0.00	0.00	0.00	40,733,481.00
097046 TEATRO NACIONAL RUBÉN DARÍO	14,575,937.29	0.00	0.00	0.00	0.00	14,575,937.29
097047 TRIBUNAL ADUANERO Y TRIBUTARIO ADMINISTRATIVO	10,478,027.41	0.00	0.00	0.00	0.00	10,478,027.41
097048 UNIDAD DE ANALISIS FINANCIERO	18,641,054.00	0.00	0.00	0.00	0.00	18,641,054.00
097049 UNIDAD ADMINISTRADORA DE BIENES INCAUTADOS, DECOMISADOS O ABANDONADOS	4,736,415.00	0.00	0.00	0.00	0.00	4,736,415.00
097050 COMISION NACIONAL DE REGISTRO Y CONTROL DE SUSTANCIAS TOXICAS	9,836,705.63	0.00	0.00	0.00	0.00	9,836,705.63
097051 MINISTERIO PÚBLICO	147,126,955.00	0.00	0.00	0.00	0.00	147,126,955.00
097052 PROCURADURÍA PARA LA DEFENSA DE LOS DERECHOS HUMANOS	26,316,622.00	0.00	0.00	0.00	0.00	26,316,622.00
097054 GOBIERNO REGIONAL AUTÓNOMO COSTA CARIBE NORTE	88,941,677.18	0.00	11,154,949.89	0.00	0.00	100,096,627.07
097055 GOBIERNO REGIONAL AUTÓNOMO COSTA CARIBE SUR	88,820,610.03	0.00	1,576,467.32	0.00	0.00	90,397,077.35
097056 CORREOS DE NICARAGUA	10,097,502.00	0.00	0.00	0.00	0.00	10,097,502.00
097057 EMPRESA NACIONAL DE TRANSMISION ELÉCTRICA	22,979,819.00	153,937,298.00	0.00	1,614,157.39	10,480,714.59	189,011,988.98
097058 EMPRESA NICARAGUENSE DE ACUEDUCTOS Y ALCANTARILLADOS SANITARIOS	74,077,056.00	59,955,524.00	0.00	60,265,336.95	116,474,647.68	310,772,564.63
097059 EMPRESA NICARAGÜENSE DE ELECTRICIDAD	0.00	0.00	0.00	0.00	57,871.93	57,871.93
097060 EMPRESA PORTUARIA NACIONAL	0.00	29,458,134.00	0.00	0.00	0.00	29,458,134.00
097061 PROGRAMA USURA CERO	18,923,238.74	32,925,382.41	0.00	0.00	0.00	51,848,621.15



Cuadro No. 10 - B
Ministerio de Hacienda República de Nicaragua
Ministerio de Hacienda y Crédito Público

Fecha : 5/7/2018
Hora : 16:05:19
Usuari : FUrbin-PMS
Ambiente : Production

ASIGNACIONES Y SUBVENCIONES POR PROGRAMAS Y FUENTE DE FINANCIAMIENTO

1

Ejercicio fiscal : 2018

Mes inicial : Enero

Mes Final : Junio

Moneda : CORDOBA

Ordenado por : Ninguno

Filtro : Jerarquía de los Elementos de Codificación Financiera - ORGANIZACION : INSTITUCION (De : 097) (A : 097) , CATE. PROGRAMATICA : PROGRAMA (De : 097011) (A : 097999)

Descripción	Rentas del Tesoro	Rentas del Tesoro Alivio de Deuda	Rentas con Destino Especifico	Prestamos externos	Donaciones externas	Total
097062 ORDENAMIENTO DE LA PROPIEDAD	39,936,104.00	8,357,597.00	0.00	106,827,200.33	0.00	155,120,901.33
097063 FONDO DE PREINVERSION	0.00	3,357,286.15	0.00	0.00	0.00	3,357,286.15
097065 TRANSF. A LAS ALCALDÍAS POR RECAUDACIONES DE EXPLORACIÓN Y EXPLOTACIÓN MINERA	0.00	0.00	46,229,022.12	0.00	0.00	46,229,022.12
097066 TRANSF. A LAS ALCALDIAS Y COMUNIDADES INDIGENAS POR RECAUDACION DE PESCA Y ACUICULTURA	0.00	0.00	6,748,366.89	0.00	0.00	6,748,366.89
097067 TRANSF. A LAS ALCALDÍAS POR RECAUDACIÓN DEL IMPUESTO SELECTIVO DE CONSUMO (ISC-IMI)	0.00	0.00	37,843,547.37	0.00	0.00	37,843,547.37
097068 TRANSFERENCIA MUNICIPAL	3,243,743,138.00	0.00	0.00	0.00	0.00	3,243,743,138.00
097070 ALCALDIA DE MANAGUA	310,207,941.00	0.00	0.00	0.00	0.00	310,207,941.00
097071 ALCALDIA MUNICIPAL DE MATAGALPA	300,000.00	0.00	0.00	0.00	0.00	300,000.00
097073 GOBIERNO TERRITORIAL INDIGENA DEL ALTO WANGKI Y BOCAY	4,157,740.00	0.00	0.00	0.00	0.00	4,157,740.00
097074 GOBIERNO TERRITORIAL AWALTARA LUHPA NANI TASBAYA	1,869,461.00	0.00	0.00	0.00	0.00	1,869,461.00
097075 GOBIERNO TERRITORIAL RAMA - KRIOL	1,300,000.00	0.00	0.00	0.00	0.00	1,300,000.00
097076 GOBIERNO TERRITORIAL WANKI MAYA RIO COCO ABAJO	900,000.00	0.00	0.00	0.00	0.00	900,000.00
097077 GOBIERNO TERRITORIAL TWAHKA	1,351,848.00	0.00	0.00	0.00	0.00	1,351,848.00
097078 GOBIERNO TERRITORIAL WANGKI LI AUBRA	665,000.00	0.00	0.00	0.00	0.00	665,000.00
097079 GOBIERNO TERRITORIAL PRINZU AUHYA UN	950,000.00	0.00	0.00	0.00	0.00	950,000.00
097080 GOBIERNO TERRITORIAL MAYANGNA SAUNI AS	1,689,690.00	0.00	0.00	0.00	0.00	1,689,690.00
097082 GOBIERNO TERRITORIAL INDIGENA AMASAU (AWASTIGNI)	490,000.00	0.00	0.00	0.00	0.00	490,000.00
097083 GOBIERNO TERRITORIAL INDIGENA TWI-TASBA RAYA	642,400.00	0.00	0.00	0.00	0.00	642,400.00
097084 GOBIERNO TERRITORIAL INDIGENA LILAMNI	735,000.00	0.00	0.00	0.00	0.00	735,000.00
097085 GOBIERNO TERRITORIAL INDIGENA PRINZU AWALA	1,147,500.00	0.00	0.00	0.00	0.00	1,147,500.00
097087 GOBIERNO TERRITORIAL INDIGENA TAWIRA	1,130,510.00	0.00	0.00	0.00	0.00	1,130,510.00
097088 GOBIERNO DE LA NACION SUMU MAYANGNA	1,574,840.00	0.00	0.00	0.00	0.00	1,574,840.00
097089 GOBIERNO TERRITORIAL INDIGENA Y AFRODESCENDIENTE KARATA	1,509,300.00	0.00	0.00	0.00	0.00	1,509,300.00
097090 GOBIERNO TERRITORIAL INDIGENA TWI WAUPASA	850,000.00	0.00	0.00	0.00	0.00	850,000.00
097091 GOBIERNO TERRITORIAL INDIGENA TASBA PRI MATRIZ INDIGENA	764,680.00	0.00	0.00	0.00	0.00	764,680.00



Cuadro No. 10 - B
Ministerio de Hacienda República de Nicaragua
Ministerio de Hacienda y Crédito Público

Fecha : 5/7/2018
Hora : 16:05:19
Usuari : FUrbin-PMS
Ambiente : Production

ASIGNACIONES Y SUBVENCIONES POR PROGRAMAS Y FUENTE DE FINANCIAMIENTO

1

Ejercicio fiscal : 2018

Mes inicial : Enero

Mes Final : Junio

Moneda : CORDOBA

Ordenado por : Ninguno

Filtro : Jerarquía de los Elementos de Codificación Financiera - ORGANIZACION : INSTITUCION (De : 097) (A : 097) , CATE. PROGRAMATICA : PROGRAMA (De : 097011) (A : 097999)

Descripción	Rentas del Tesoro	Rentas del Tesoro Alivio de Deuda	Rentas con Destino Especifico	Prestamos externos	Donaciones externas	Total
097092 GOBIERNO TERRITORIAL INDIGENA YAHBRA TWI	766,900.00	0.00	0.00	0.00	0.00	766,900.00
097093 GOBIERNO TERRITORIAL TASBA PAUNI	600,000.00	0.00	0.00	0.00	0.00	600,000.00
097095 GOBIERNO TERRITORIAL SAUNI ARUNGKA (MATUMBAK)	1,368,482.00	0.00	0.00	0.00	0.00	1,368,482.00
097096 GOBIERNO COMUNAL WANGKI AWALA KUPIA	400,000.00	0.00	0.00	0.00	0.00	400,000.00
097097 UNIVERSIDADES Y CENTROS DE EDUCACION TECNICA SUPERIOR	2,613,770,219.30	0.00	0.00	0.00	0.00	2,613,770,219.30
097098 UNIVERSIDADES (ENERGIA ELÉCTRICA, AGUA Y TELEFONIA NACIONAL	154,068,549.48	0.00	0.00	0.00	0.00	154,068,549.48
097099 COMISIONES BANCARIAS	10,188,346.51	0.00	0.00	0.00	0.00	10,188,346.51
097101 FONDO DE VIGILANCIA Y SUPERVISIÓN MINERA	0.00	0.00	13,208,292.07	0.00	0.00	13,208,292.07
097102 FONDO DE DESARROLLO Y PROMOCIÓN MINERA	0.00	0.00	15,646,715.36	0.00	0.00	15,646,715.36
097103 APORTES Y CONTRIBUCIONES A ORGANISMOS INTERNACIONALES	2,291,196.51	0.00	0.00	0.00	0.00	2,291,196.51
097600 PENSIONES VITALICIAS A EXPRESIDENTES Y EXVICEPRESIDENTES	8,157,507.35	0.00	0.00	0.00	0.00	8,157,507.35
097601 COOPERATIVAS DE TRANSPORTE URBANO COLECTIVO DEL MUNICIPIO DE MANAGUA Y MUNICIPIO DE CIUDAD SANDINO	0.00	174,171,144.13	0.00	0.00	0.00	174,171,144.13
097602 SUBSIDIO AL CONSUMO DE ENERGIA PARA JUBILADOS	8,099,829.38	115,546,044.22	0.00	0.00	0.00	123,645,873.60
097603 SUBSIDIO DE ENERGÍA EN ASENTAMIENTOS EN BARRIOS ECONÓMICAMENTE VULNERABLES	0.00	171,880,045.88	0.00	0.00	0.00	171,880,045.88
097605 MUSEO ARCHIVO RUBÉN DARÍO	606,000.00	0.00	0.00	0.00	0.00	606,000.00
097606 TEATRO MUNICIPAL JOSÉ DE LA CRUZ MENA	1,740,000.00	0.00	0.00	0.00	0.00	1,740,000.00
097607 ACADEMIA NICARAGUENSE DE LA LENGUA	1,074,669.01	0.00	0.00	0.00	0.00	1,074,669.01
097608 ACADEMIA DE GEOGRAFÍA E HISTORIA DE NICARAGUA	1,000,000.00	0.00	0.00	0.00	0.00	1,000,000.00
097609 FORO NICARAGUENSE DE CULTURA	522,500.00	0.00	0.00	0.00	0.00	522,500.00
097610 ASOCIACIÓN INSTITUTO CULTURAL RUBÉN DARÍO DE NICARAGUA	380,000.00	0.00	0.00	0.00	0.00	380,000.00
097611 ASOCIACIÓN CIENTÍFICA CULTURAL ZOOLOGICO THOMAS BELT	1,000,000.00	0.00	0.00	0.00	0.00	1,000,000.00
097612 FUNDACIÓN AMIGOS DEL ZOOLOGICO NICARAGUENSE	2,430,000.00	0.00	0.00	0.00	0.00	2,430,000.00
097613 BENEMERITO CUERPO DE BOMBEROS DE MANAGUA	2,476,998.00	0.00	0.00	0.00	0.00	2,476,998.00
097614 ASOCIACION CIVIL DE CUERPO DE BOMBEROS VOLUNTARIOS DE NICARAGUA	1,497,000.00	0.00	0.00	0.00	0.00	1,497,000.00
097615 TRANSFERENCIAS A LAS ASOCIACIONES DE BOMBERO VOLUNTARIOS POR LEY No. 837	0.00	0.00	2,118,786.27	0.00	0.00	2,118,786.27



Cuadro No. 10 - B
Ministerio de Hacienda República de Nicaragua
Ministerio de Hacienda y Crédito Público

ASIGNACIONES Y SUBVENCIONES POR PROGRAMAS Y FUENTE DE FINANCIAMIENTO

Fecha : 5/7/2018
Hora : 16:05:19
Usuari : FUrbin-PMS
Ambiente : Production
1

Ejercicio fiscal : 2018

Mes inicial : Enero

Mes Final : Junio

Moneda : CORDOBA

Ordenado por : Ninguno

Filtro : Jerarquía de los Elementos de Codificación Financiera - ORGANIZACION : INSTITUCION (De : 097) (A : 097) , CATE. PROGRAMATICA : PROGRAMA (De : 097011) (A : 097999)

Descripción		Rentas del Tesoro	Rentas del Tesoro Alivio de Deuda	Rentas con Destino Específico	Prestamos externos	Donaciones externas	Total
097616	CRUZ ROJA NICARAGUENSE	1,461,000.00	0.00	0.00	0.00	0.00	1,461,000.00
097617	ASOCIACIÓN NICARAGUA JOVEN	2,382,000.00	0.00	0.00	0.00	0.00	2,382,000.00
097618	FUNDACIÓN LA VERDE SONRISA	1,590,000.00	0.00	0.00	0.00	0.00	1,590,000.00
097619	ASOCIACIÓN DE SCOUTS DE NICARAGUA	1,200,000.00	0.00	0.00	0.00	0.00	1,200,000.00
097620	MOVIMIENTO INFANTIL LUIS ALFONSO VELASQUEZ FLORES	222,500.00	0.00	0.00	0.00	0.00	222,500.00
097621	CONSEJO NACIONAL DEL CAFÉ	3,380,500.02	0.00	0.00	0.00	0.00	3,380,500.02
097622	INSTITUTO NACIONAL DE DEFENSA DEL CONSUMIDOR	750,000.00	0.00	0.00	0.00	0.00	750,000.00
097623	CATEDRAL METROPOLITANA DE LEÓN	1,510,000.00	0.00	0.00	0.00	0.00	1,510,000.00
097624	IGLESIA CATEDRAL SAN PEDRO, MATAGALPA	636,000.00	0.00	0.00	0.00	0.00	636,000.00
097625	CATEDRAL DE GRANADA	451,000.00	0.00	0.00	0.00	0.00	451,000.00
097626	PROYECTO DE APOYO A LAS COMUNIDADES	21,472,000.00	0.00	0.00	0.00	0.00	21,472,000.00
097627	SUBVENCIONES A CENTROS RELIGIOSOS, CULTURALES, DEPORTIVOS Y ORGANIZACIONES SIN FINES DE LUCRO	17,490,000.00	0.00	0.00	0.00	0.00	17,490,000.00
097628	PARLAMENTO CENTROAMERICANO	32,603,900.00	0.00	0.00	0.00	0.00	32,603,900.00
097630	CORTE CENTROAMERICANA DE JUSTICIA	22,305,727.64	0.00	0.00	0.00	0.00	22,305,727.64
097632	UNICA (PROGRAMA PARA FORMACION MAESTROS EMPIRICOS)	10,599,996.00	0.00	0.00	0.00	0.00	10,599,996.00
Total		8,402,380,091.34	795,314,363.63	949,895,291.95	483,499,545.96	248,169,258.51	10,879,258,551.39

Cuadro No. 10 - C

Ministerio de Hacienda República de Nicaragua

Ministerio de Hacienda y Crédito Público

Fecha : 5/7/2018

Hora : 16:16:35

Usuario : FURbina-PMS

Ambiente : Production

1

ASIGNACIONES Y SUBVENCIONES POR PROGRAMAS TIPO DE GASTO Y FUENTE DE FINANCIAMIENTO

Ejercicio fiscal : 2018

Mes inicial : Enero

Mes Final : Junio

Moneda : CÓRDOBA

Ordenado por : Ninguno

Filtro : Jerarquía de los Elementos de Codificación Financiera - TIPO GASTO : TIPO GASTO (De : 1) (A : 9) , ORGANIZACION : INSTITUCION (De : 097) (A : 097) , CATE. PROGRAMATICA : PROGRAMA (De : 097011) (A : 097999)

Descripción	Rentas del Tesoro	Rentas del Tesoro Alivio de Deuda	Rentas con Destino Especifico	Prestamos externos	Donaciones externas	Total
1 Gasto Corriente	4,674,433,669.33	556,431,469.35	946,509,778.56	140,506,467.72	18,535,547.72	6,336,416,932.68
097 Asignaciones y Subvenciones	4,674,433,669.33	556,431,469.35	946,509,778.56	140,506,467.72	18,535,547.72	6,336,416,932.68
097011 AUTORIDAD NACIONAL DEL AGUA	13,001,563.28	0.00	0.00	0.00	0.00	13,001,563.28
097012 AUTORIDAD DE EL GRAN CANAL INTEROCEÁNICO DE NICARAGUA	3,434,896.68	0.00	0.00	0.00	0.00	3,434,896.68
097013 COMISIÓN DE APELACIÓN DEL SERVICIO CIVIL	4,238,955.61	0.00	0.00	0.00	0.00	4,238,955.61
097014 COMISION NACIONAL DE DEMARCACIÓN Y TITULACIÓN	7,021,256.67	0.00	0.00	0.00	0.00	7,021,256.67
097015 COMISIÓN NACIONAL DE MICROFINANZAS	2,592,860.11	0.00	0.00	0.00	0.00	2,592,860.11
097016 CONSEJO NACIONAL CONTRA EL CRIMEN ORGANIZADO	2,286,163.08	0.00	0.00	0.00	0.00	2,286,163.08
097017 CONSEJO NACIONAL DE EVALUACIÓN Y ACREDITACIÓN DEL SISTEMA EDUCATIVO	4,904,441.03	0.00	0.00	0.00	0.00	4,904,441.03
097018 CONSEJO NACIONAL DE PLANIFICACIÓN ECONÓMICA SOCIAL	398,286.00	0.00	0.00	0.00	0.00	398,286.00
097019 CONSEJO NACIONAL DEL DEPORTE, LA EDUCACIÓN FÍSICA Y LA RECREACIÓN FÍSICA	114,607,827.51	0.00	31,976,416.67	0.00	0.00	146,584,244.18
097020 DIRECCION GENERAL DE INGRESOS	234,864,898.18	0.00	0.00	0.00	0.00	234,864,898.18
097021 DIRECCION GENERAL DE SERVICIOS ADUANEROS	145,764,146.47	0.00	59,000,000.00	0.00	0.00	204,764,146.47
097023 FONDO DE DESARROLLO PESQUERO	0.00	0.00	4,791,315.89	0.00	0.00	4,791,315.89
097024 FONDO DE INVERSION SOCIAL DE EMERGENCIA	66,694,251.02	0.00	0.00	21,670,157.13	2,843,519.00	91,207,927.15
097025 FONDO DE MANTENIMIENTO VIAL	0.00	0.00	607,674,771.18	20,732,296.06	0.00	628,407,067.24
097026 CINEMATECA NACIONAL	4,782,927.36	0.00	0.00	0.00	0.00	4,782,927.36
097027 INSTITUTO CONTRA EL ALCOHOLISMO Y LA DROGADICCION	1,679,236.07	0.00	0.00	0.00	0.00	1,679,236.07
097028 INSTITUTO DE LA VIVIENDA URBANA Y RURAL	35,105,611.14	0.00	2,039,402.70	509,420.34	0.00	37,654,434.18
097029 INSTITUTO NACIONAL DE INFORMACION DE DESARROLLO	35,008,096.63	0.00	0.00	0.00	0.00	35,008,096.63
097030 INSTITUTO NACIONAL DE PROMOCIÓN DE LA COMPETENCIA	7,301,913.69	0.00	0.00	0.00	0.00	7,301,913.69
097031 INSTITUTO NACIONAL FORESTAL	63,901,304.00	0.00	1,464,973.60	0.00	0.00	65,366,277.60
097032 INSTITUTO NACIONAL TECNOLÓGICO	4,109,200.00	2,268,529.71	0.00	0.00	7,642,499.08	14,020,228.79
097033 INSTITUTO NICARAGUENSE DE ACUEDUCTOS Y ALCANTARILLADOS	13,604,861.00	0.00	0.00	0.00	0.00	13,604,861.00
097034 INSTITUTO NICARAGUENSE DE CULTURA	34,467,059.22	0.00	0.00	0.00	0.00	34,467,059.22

Cuadro No. 10 - C

Ministerio de Hacienda República de Nicaragua

Ministerio de Hacienda y Crédito Público

Fecha : 5/7/2018

Hora : 16:16:35

Usuario : FURBINA-PMS

Ambiente : Production

1

ASIGNACIONES Y SUBVENCIONES POR PROGRAMAS TIPO DE GASTO Y FUENTE DE FINANCIAMIENTO

Ejercicio fiscal : 2018

Mes inicial : Enero

Mes Final : Junio

Moneda : CORDOBA

Ordenado por : Ninguno

Filtro : Jerarquia de los Elementos de Codificación Financiera - TIPO GASTO : TIPO GASTO (De : 1) (A : 9) , ORGANIZACION : INSTITUCION (De : 097) (A : 097) , CATE. PROGRAMATICA : PROGRAMA (De : 097011) (A : 097999)

Descripción	Rentas del Tesoro	Rentas del Tesoro Alivio de Deuda	Rentas con Destino Especifico	Prestamos externos	Donaciones externas	Total
097035 INSTITUTO NICARAGUENSE DE DEPORTES	27,777,982.61	0.00	1,280,078.58	0.00	0.00	29,058,061.19
097036 INSTITUTO NICARAGUENSE DE ESTUDIOS TERRITORIALES	63,133,776.62	0.00	15,270,096.18	0.00	228,126.21	78,631,999.01
097037 INSTITUTO NICARAGUENSE DE FOMENTO MUNICIPAL	40,431,566.89	0.00	0.00	0.00	0.00	40,431,566.89
097038 INSTITUTO NICARAGUENSE DE LA PESCA Y ACUICULTURA	26,509,738.13	0.00	0.00	0.00	0.00	26,509,738.13
097039 INSTITUTO DE PROTECCIÓN Y SANIDAD AGROPECUARIA	0.00	0.00	89,736,576.47	3,275,549.47	0.00	93,012,125.94
097040 INSTITUTO NICARAGUENSE DE TURISMO	44,126,008.98	0.00	0.00	0.00	0.00	44,126,008.98
097041 INSTITUTO TECNOLÓGICO NACIONAL	25,587,566.00	0.00	0.00	0.00	0.00	25,587,566.00
097042 LA GACETA	4,328,107.00	0.00	0.00	0.00	0.00	4,328,107.00
097043 AGENCIA DE PROMOCION DE INVERSIONES Y EXPORTACIONES (PRONICARAGUA)	7,886,310.00	0.00	0.00	0.00	0.00	7,886,310.00
097044 RADIO NICARAGUA	8,672,669.54	0.00	0.00	0.00	0.00	8,672,669.54
097045 SISTEMA NACIONAL DE PREVENCIÓN, MITIGACION Y ATENCION DE DESASTRES	18,199,757.00	22,533,724.00	0.00	0.00	0.00	40,733,481.00
097046 TEATRO NACIONAL RUBÉN DARÍO	10,622,696.62	0.00	0.00	0.00	0.00	10,622,696.62
097047 TRIBUNAL ADUANERO Y TRIBUTARIO ADMINISTRATIVO	10,478,027.41	0.00	0.00	0.00	0.00	10,478,027.41
097048 UNIDAD DE ANALISIS FINANCIERO	18,641,054.00	0.00	0.00	0.00	0.00	18,641,054.00
097049 UNIDAD ADMINISTRADORA DE BIENES INCAUTADOS, DECOMISADOS O ABANDONADOS	4,736,415.00	0.00	0.00	0.00	0.00	4,736,415.00
097050 COMISION NACIONAL DE REGISTRO Y CONTROL DE SUSTANCIAS TOXICAS	9,186,705.63	0.00	0.00	0.00	0.00	9,186,705.63
097051 MINISTERIO PÚBLICO	142,510,955.00	0.00	0.00	0.00	0.00	142,510,955.00
097052 PROCURADURÍA PARA LA DEFENSA DE LOS DERECHOS HUMANOS	26,118,989.00	0.00	0.00	0.00	0.00	26,118,989.00
097054 GOBIERNO REGIONAL AUTÓNOMO COSTA CARIBE NORTE	53,261,677.18	0.00	9,904,949.89	0.00	0.00	63,166,627.07
097055 GOBIERNO REGIONAL AUTÓNOMO COSTA CARIBE SUR	47,620,610.03	0.00	1,576,467.32	0.00	0.00	49,197,077.35
097056 CORREOS DE NICARAGUA	10,097,502.00	0.00	0.00	0.00	0.00	10,097,502.00
097057 EMPRESA NACIONAL DE TRANSMISION ELÉCTRICA	0.00	0.00	0.00	978,860.72	6,578,000.00	7,556,860.72
097058 EMPRESA NICARAGUENSE DE ACUEDUCTOS Y ALCANTARILLADOS SANITARIOS	0.00	28,749,002.00	0.00	0.00	1,185,531.50	29,934,533.50
097059 EMPRESA NICARAGUENSE DE ELECTRICIDAD	0.00	0.00	0.00	0.00	57,871.93	57,871.93
097061 PROGRAMA USURA CERO	18,923,238.74	32,925,382.41	0.00	0.00	0.00	51,848,621.15

Cuadro No. 10 - C

Ministerio de Hacienda República de Nicaragua

Ministerio de Hacienda y Crédito Público

Fecha : 5/7/2018

Hora : 16:16:35

Usuario : Furbina-PMS

Ambiente : Production

1

ASIGNACIONES Y SUBVENCIONES POR PROGRAMAS TIPO DE GASTO Y FUENTE DE FINANCIAMIENTO

Ejercicio fiscal : 2018

Mes inicial : Enero

Mes Final : Junio

Moneda : CORDOBA

Ordenado por : Ninguno

Filtro : Jerarquía de los Elementos de Codificación Financiera - TIPO GASTO : TIPO GASTO (De : 1) (A : 9) , ORGANIZACION : INSTITUCION (De : 097) (A : 097) , CATE. PROGRAMATICA : PROGRAMA (De : 097011) (A : 097999)

Descripción	Rentas del Tesoro	Rentas del Tesoro Alivio de Deuda	Rentas con Destino Especifico	Prestamos externos	Donaciones externas	Total
097062 ORDENAMIENTO DE LA PROPIEDAD	39,936,104.00	8,357,597.00	0.00	93,340,184.00	0.00	141,633,885.00
097065 TRANSF. A LAS ALCALDÍAS POR RECAUDACIONES DE EXPLORACIÓN Y EXPLOTACIÓN MINERA	0.00	0.00	46,229,022.12	0.00	0.00	46,229,022.12
097066 TRANSF. A LAS ALCALDÍAS Y COMUNIDADES INDIGENAS POR RECAUDACION DE PESCA Y ACUICULTURA	0.00	0.00	6,748,366.89	0.00	0.00	6,748,366.89
097067 TRANSF. A LAS ALCALDÍAS POR RECAUDACIÓN DEL IMPUESTO SELECTIVO DE CONSUMO (ISC-IMI)	0.00	0.00	37,843,547.37	0.00	0.00	37,843,547.37
097068 TRANSFERENCIA MUNICIPAL	495,261,761.00	0.00	0.00	0.00	0.00	495,261,761.00
097071 ALCALDIA MUNICIPAL DE MATAGALPA	300,000.00	0.00	0.00	0.00	0.00	300,000.00
097073 GOBIERNO TERRITORIAL INDIGENA DEL ALTO WANGKI Y BOCAY	2,535,240.00	0.00	0.00	0.00	0.00	2,535,240.00
097074 GOBIERNO TERRITORIAL AWALTARA LUHPA NANI TASBAYA	829,461.00	0.00	0.00	0.00	0.00	829,461.00
097075 GOBIERNO TERRITORIAL RAMA - KRIOL	780,000.00	0.00	0.00	0.00	0.00	780,000.00
097076 GOBIERNO TERRITORIAL WANKI MAYA RIO COCO ABAJO	540,000.00	0.00	0.00	0.00	0.00	540,000.00
097077 GOBIERNO TERRITORIAL TWAHKA	591,848.00	0.00	0.00	0.00	0.00	591,848.00
097078 GOBIERNO TERRITORIAL WANGKI LI AUBRA	285,000.00	0.00	0.00	0.00	0.00	285,000.00
097079 GOBIERNO TERRITORIAL PRINZU AUHYA UN	570,000.00	0.00	0.00	0.00	0.00	570,000.00
097080 GOBIERNO TERRITORIAL MAYANGNA SAUNI AS	729,690.00	0.00	0.00	0.00	0.00	729,690.00
097082 GOBIERNO TERRITORIAL INDIGENA AMASAU (AWASTIGNI)	210,000.00	0.00	0.00	0.00	0.00	210,000.00
097083 GOBIERNO TERRITORIAL INDIGENA TWI-TASBA RAYA	262,400.00	0.00	0.00	0.00	0.00	262,400.00
097084 GOBIERNO TERRITORIAL INDIGENA LILAMNI	315,000.00	0.00	0.00	0.00	0.00	315,000.00
097085 GOBIERNO TERRITORIAL INDIGENA PRINZU AWALA	527,500.00	0.00	0.00	0.00	0.00	527,500.00
097087 GOBIERNO TERRITORIAL INDIGENA TAWIRA	490,510.00	0.00	0.00	0.00	0.00	490,510.00
097088 GOBIERNO DE LA NACION SUMU MAYANGNA	894,840.00	0.00	0.00	0.00	0.00	894,840.00
097089 GOBIERNO TERRITORIAL INDIGENA Y AFRODESCENDIENTE KARATA	669,300.00	0.00	0.00	0.00	0.00	669,300.00
097090 GOBIERNO TERRITORIAL INDIGENA TWI WAUPASA	510,000.00	0.00	0.00	0.00	0.00	510,000.00
097091 GOBIERNO TERRITORIAL INDIGENA TASBA PRI MATRIZ INDIGENA	344,680.00	0.00	0.00	0.00	0.00	344,680.00
097092 GOBIERNO TERRITORIAL INDIGENA YAHBRA TWI	476,900.00	0.00	0.00	0.00	0.00	476,900.00
097093 GOBIERNO TERRITORIAL TASBA PAUNI	360,000.00	0.00	0.00	0.00	0.00	360,000.00

Cuadro No. 10 - C

Ministerio de Hacienda República de Nicaragua

Ministerio de Hacienda y Crédito Público

Fecha : 5/7/2018
 Hora : 16:16:35
 Usuario : FURbina-PMS
 Ambiente : Production

ASIGNACIONES Y SUBVENCIONES POR PROGRAMAS TIPO DE GASTO Y FUENTE DE FINANCIAMIENTO

1

Ejercicio fiscal : 2018

Mes inicial : Enero

Mes Final : Junio

Moneda : CÓRDOBA

Ordenado por : Ninguno

Filtro : Jerarquía de los Elementos de Codificación Financiera - TIPO GASTO : TIPO GASTO (De : 1) (A : 9) , ORGANIZACION : INSTITUCION (De : 097) (A : 097) , CATE. PROGRAMATICA : PROGRAMA (De : 097011) (A : 097999)

Descripción	Rentas del Tesoro	Rentas del Tesoro Alivio de Deuda	Rentas con Destino Especifico	Prestamos externos	Donaciones externas	Total
097095 GOBIERNO TERRITORIAL SAUNI ARUNGKA (MATUMBAK)	568,482.00	0.00	0.00	0.00	0.00	568,482.00
097096 GOBIERNO COMUNAL WANGKI AWALA KUPIA	100,000.00	0.00	0.00	0.00	0.00	100,000.00
097097 UNIVERSIDADES Y CENTROS DE EDUCACION TECNICA SUPERIOR	2,395,015,911.30	0.00	0.00	0.00	0.00	2,395,015,911.30
097098 UNIVERSIDADES (ENERGIA ELÉCTRICA, AGUA Y TELEFONIA NACIONAL)	154,068,549.48	0.00	0.00	0.00	0.00	154,068,549.48
097099 COMISIONES BANCARIAS	10,188,346.51	0.00	0.00	0.00	0.00	10,188,346.51
097101 FONDO DE VIGILANCIA Y SUPERVISIÓN MINERA	0.00	0.00	13,208,292.07	0.00	0.00	13,208,292.07
097102 FONDO DE DESARROLLO Y PROMOCIÓN MINERA	0.00	0.00	15,646,715.36	0.00	0.00	15,646,715.36
097103 APORTES Y CONTRIBUCIONES A ORGANISMOS INTERNACIONALES	1,411,910.51	0.00	0.00	0.00	0.00	1,411,910.51
097600 PENSIONES VITALICIAS A EXPRESIDENTES Y EXVICEPRESIDENTES	8,157,507.35	0.00	0.00	0.00	0.00	8,157,507.35
097601 COOPERATIVAS DE TRANSPORTE URBANO COLECTIVO DEL MUNICIPIO DE MANAGUA Y MUNICIPIO DE CIUDAD SANDINO	0.00	174,171,144.13	0.00	0.00	0.00	174,171,144.13
097602 SUBSIDIO AL CONSUMO DE ENERGIA PARA JUBILADOS	8,099,829.38	115,546,044.22	0.00	0.00	0.00	123,645,873.60
097603 SUBSIDIO DE ENERGÍA EN ASENTAMIENTOS EN BARRIOS ECONÓMICAMENTE VULNERABLES	0.00	171,880,045.88	0.00	0.00	0.00	171,880,045.88
097605 MUSEO ARCHIVO RUBÉN DARÍO	606,000.00	0.00	0.00	0.00	0.00	606,000.00
097606 TEATRO MUNICIPAL JOSÉ DE LA CRUZ MENA	1,740,000.00	0.00	0.00	0.00	0.00	1,740,000.00
097607 ACADEMIA NICARAGUENSE DE LA LENGUA	1,074,669.01	0.00	0.00	0.00	0.00	1,074,669.01
097608 ACADEMIA DE GEOGRAFÍA E HISTORIA DE NICARAGUA	1,000,000.00	0.00	0.00	0.00	0.00	1,000,000.00
097609 FORO NICARAGUENSE DE CULTURA	522,500.00	0.00	0.00	0.00	0.00	522,500.00
097610 ASOCIACIÓN INSTITUTO CULTURAL RUBÉN DARÍO DE NICARAGUA	380,000.00	0.00	0.00	0.00	0.00	380,000.00
097611 ASOCIACIÓN CIENTÍFICA CULTURAL ZOOLOGICO THOMAS BELT	1,000,000.00	0.00	0.00	0.00	0.00	1,000,000.00
097612 FUNDACIÓN AMIGOS DEL ZOOLOGICO NICARAGUENSE	2,430,000.00	0.00	0.00	0.00	0.00	2,430,000.00
097613 BENEMERITO CUERPO DE BOMBEROS DE MANAGUA	2,476,998.00	0.00	0.00	0.00	0.00	2,476,998.00
097614 ASOCIACION CIVIL DE CUERPO DE BOMBEROS VOLUNTARIOS DE NICARAGUA	1,497,000.00	0.00	0.00	0.00	0.00	1,497,000.00
097615 TRANSFERENCIAS A LAS ASOCIACIONES DE BOMBERO VOLUNTARIOS POR LEY No. 837	0.00	0.00	2,118,786.27	0.00	0.00	2,118,786.27
097616 CRUZ ROJA NICARAGUENSE	1,461,000.00	0.00	0.00	0.00	0.00	1,461,000.00
097617 ASOCIACIÓN NICARAGUA JOVEN	2,382,000.00	0.00	0.00	0.00	0.00	2,382,000.00

Cuadro No. 10 - C

Ministerio de Hacienda República de Nicaragua

Ministerio de Hacienda y Crédito Público

Fecha : 5/7/2018

Hora : 16:16:35

Usuario : FURBINA-PMS

Ambiente : Production

1

ASIGNACIONES Y SUBVENCIONES POR PROGRAMAS TIPO DE GASTO Y FUENTE DE FINANCIAMIENTO

Ejercicio fiscal : 2018

Mes inicial : Enero

Mes Final : Junio

Moneda : CORDOBA

Ordenado por : Ninguno

Filtro : Jerarquia de los Elementos de Codificación Financiera - TIPO GASTO : TIPO GASTO (De : 1) (A : 9) , ORGANIZACION : INSTITUCION (De : 097) (A : 097) , CATE. PROGRAMATICA : PROGRAMA (De : 097011) (A : 097999)

Descripción	Rentas del Tesoro	Rentas del Tesoro Alivio de Deuda	Rentas con Destino Especifico	Prestamos externos	Donaciones externas	Total
097618 FUNDACIÓN LA VERDE SONRISA	1,590,000.00	0.00	0.00	0.00	0.00	1,590,000.00
097619 ASOCIACIÓN DE SCOUTS DE NICARAGUA	1,200,000.00	0.00	0.00	0.00	0.00	1,200,000.00
097620 MOVIMIENTO INFANTIL LUIS ALFONSO VELASQUEZ FLORES	222,500.00	0.00	0.00	0.00	0.00	222,500.00
097621 CONSEJO NACIONAL DEL CAFÉ	3,380,500.02	0.00	0.00	0.00	0.00	3,380,500.02
097622 INSTITUTO NACIONAL DE DEFENSA DEL CONSUMIDOR	750,000.00	0.00	0.00	0.00	0.00	750,000.00
097623 CATEDRAL METROPOLITANA DE LEÓN	1,510,000.00	0.00	0.00	0.00	0.00	1,510,000.00
097624 IGLESIA CATEDRAL SAN PEDRO, MATAGALPA	636,000.00	0.00	0.00	0.00	0.00	636,000.00
097625 CATEDRAL DE GRANADA	451,000.00	0.00	0.00	0.00	0.00	451,000.00
097626 PROYECTO DE APOYO A LAS COMUNIDADES	21,472,000.00	0.00	0.00	0.00	0.00	21,472,000.00
097627 SUBVENCIONES A CENTROS RELIGIOSOS, CULTURALES, DEPORTIVOS Y ORGANIZACIONES SIN FINES DE LUCRO	17,490,000.00	0.00	0.00	0.00	0.00	17,490,000.00
097628 PARLAMENTO CENTROAMERICANO	32,603,900.00	0.00	0.00	0.00	0.00	32,603,900.00
097630 CORTE CENTROAMERICANA DE JUSTICIA	22,305,727.64	0.00	0.00	0.00	0.00	22,305,727.64
097632 UNICA (PROGRAMA PARA FORMACION MAESTROS EMPIRICOS)	10,599,996.00	0.00	0.00	0.00	0.00	10,599,996.00
2 Gasto de Capital	3,727,946,422.01	238,882,894.28	3,385,513.39	342,993,078.24	229,633,710.79	4,542,841,618.71
097 Asignaciones y Subvenciones	3,727,946,422.01	238,882,894.28	3,385,513.39	342,993,078.24	229,633,710.79	4,542,841,618.71
097019 CONSEJO NACIONAL DEL DEPORTE, LA EDUCACIÓN FÍSICA Y LA RECREACIÓN FÍSICA	75,014,102.65	0.00	0.00	0.00	0.00	75,014,102.65
097020 DIRECCION GENERAL DE INGRESOS	13,657,000.00	0.00	0.00	0.00	0.00	13,657,000.00
097021 DIRECCION GENERAL DE SERVICIOS ADUANEROS	129,750,267.10	0.00	0.00	0.00	0.00	129,750,267.10
097023 FONDO DE DESARROLLO PESQUERO	0.00	0.00	2,061,438.89	0.00	0.00	2,061,438.89
097024 FONDO DE INVERSION SOCIAL DE EMERGENCIA	0.00	0.00	0.00	75,347,499.98	110,441,880.02	185,789,380.00
097026 CINEMATECA NACIONAL	674,704.00	0.00	0.00	0.00	0.00	674,704.00
097028 INSTITUTO DE LA VIVIENDA URBANA Y RURAL	0.00	20,923,654.13	0.00	130,629,902.45	0.00	151,553,556.58
097032 INSTITUTO NACIONAL TECNOLÓGICO	10,753,300.00	0.00	0.00	0.00	0.00	10,753,300.00
097034 INSTITUTO NICARAGUENSE DE CULTURA	13,251,970.17	0.00	0.00	0.00	0.00	13,251,970.17
097036 INSTITUTO NICARAGUENSE DE ESTUDIOS TERRITORIALES	9,521,042.79	0.00	0.00	0.00	0.00	9,521,042.79

Cuadro No. 10 - C

Ministerio de Hacienda República de Nicaragua

Ministerio de Hacienda y Crédito Público

Fecha : 5/7/2018

Hora : 16:16:35

Usuario : FURbina-PMS

Ambiente : Production

1

ASIGNACIONES Y SUBVENCIONES POR PROGRAMAS TIPO DE GASTO Y FUENTE DE FINANCIAMIENTO

Ejercicio fiscal : 2018

Mes inicial : Enero

Mes Final : Junio

Moneda : CÓRDOBA

Ordenado por : Ninguno

Filtro : Jerarquía de los Elementos de Codificación Financiera - TIPO GASTO : TIPO GASTO (De : 1) (A : 9) , ORGANIZACION : INSTITUCION (De : 097) (A : 097) , CATE. PROGRAMATICA : PROGRAMA (De : 097011) (A : 097999)

Descripción	Rentas del Tesoro	Rentas del Tesoro Alivio de Deuda	Rentas con Destino Especifico	Prestamos externos	Donaciones externas	Total
097038 INSTITUTO NICARAGUENSE DE LA PESCA Y ACUICULTURA	1,069,874.63	0.00	0.00	0.00	0.00	1,069,874.63
097039 INSTITUTO DE PROTECCIÓN Y SANIDAD AGROPECUARIA	0.00	0.00	74,074.50	62,628,025.86	0.00	62,702,100.36
097042 LA GACETA	305,000.00	0.00	0.00	0.00	0.00	305,000.00
097046 TEATRO NACIONAL RUBÉN DARÍO	3,953,240.67	0.00	0.00	0.00	0.00	3,953,240.67
097050 COMISION NACIONAL DE REGISTRO Y CONTROL DE SUSTANCIAS TOXICAS	650,000.00	0.00	0.00	0.00	0.00	650,000.00
097051 MINISTERIO PÚBLICO	4,616,000.00	0.00	0.00	0.00	0.00	4,616,000.00
097052 PROCURADURÍA PARA LA DEFENSA DE LOS DERECHOS HUMANOS	197,633.00	0.00	0.00	0.00	0.00	197,633.00
097054 GOBIERNO REGIONAL AUTÓNOMO COSTA CARIBE NORTE	35,680,000.00	0.00	1,250,000.00	0.00	0.00	36,930,000.00
097055 GOBIERNO REGIONAL AUTÓNOMO COSTA CARIBE SUR	41,200,000.00	0.00	0.00	0.00	0.00	41,200,000.00
097057 EMPRESA NACIONAL DE TRANSMISION ELÉCTRICA	22,979,819.00	153,937,298.00	0.00	635,296.67	3,902,714.59	181,455,128.26
097058 EMPRESA NICARAGUENSE DE ACUEDUCTOS Y ALCANTARILLADOS SANITARIOS	74,077,056.00	31,206,522.00	0.00	60,265,336.95	115,289,116.18	280,838,031.13
097060 EMPRESA PORTUARIA NACIONAL	0.00	29,458,134.00	0.00	0.00	0.00	29,458,134.00
097062 ORDENAMIENTO DE LA PROPIEDAD	0.00	0.00	0.00	13,487,016.33	0.00	13,487,016.33
097063 FONDO DE PREINVERSION	0.00	3,357,286.15	0.00	0.00	0.00	3,357,286.15
097068 TRANSFERENCIA MUNICIPAL	2,748,481,377.00	0.00	0.00	0.00	0.00	2,748,481,377.00
097070 ALCALDIA DE MANAGUA	310,207,941.00	0.00	0.00	0.00	0.00	310,207,941.00
097073 GOBIERNO TERRITORIAL INDIGENA DEL ALTO WANGKI Y BOCAY	1,622,500.00	0.00	0.00	0.00	0.00	1,622,500.00
097074 GOBIERNO TERRITORIAL AWALTARA LUHPA NANI TASBAYA	1,040,000.00	0.00	0.00	0.00	0.00	1,040,000.00
097075 GOBIERNO TERRITORIAL RAMA - KRIOL	520,000.00	0.00	0.00	0.00	0.00	520,000.00
097076 GOBIERNO TERRITORIAL WANKI MAYA RIO COCO ABAJO	360,000.00	0.00	0.00	0.00	0.00	360,000.00
097077 GOBIERNO TERRITORIAL TWAHKA	760,000.00	0.00	0.00	0.00	0.00	760,000.00
097078 GOBIERNO TERRITORIAL WANGKI LI AUBRA	380,000.00	0.00	0.00	0.00	0.00	380,000.00
097079 GOBIERNO TERRITORIAL PRINZU AUHYA UN	380,000.00	0.00	0.00	0.00	0.00	380,000.00
097080 GOBIERNO TERRITORIAL MAYANGNA SAUNI AS	960,000.00	0.00	0.00	0.00	0.00	960,000.00
097082 GOBIERNO TERRITORIAL INDIGENA AMASAU (AWASTIGNI)	280,000.00	0.00	0.00	0.00	0.00	280,000.00

Cuadro No. 10 - C

Ministerio de Hacienda República de Nicaragua

Ministerio de Hacienda y Crédito Público

Fecha : 5/7/2018
 Hora : 16:16:35
 Usuario : FURbina-PMS
 Ambiente : Production

ASIGNACIONES Y SUBVENCIONES POR PROGRAMAS TIPO DE GASTO Y FUENTE DE FINANCIAMIENTO

1

Ejercicio fiscal : 2018

Mes inicial : Enero

Mes Final : Junio

Moneda : CÓRDOBA

Ordenado por : Ninguno

Filtro : Jerarquía de los Elementos de Codificación Financiera - TIPO GASTO : TIPO GASTO (De : 1) (A : 9) , ORGANIZACION : INSTITUCION (De : 097) (A : 097) , CATE. PROGRAMATICA : PROGRAMA (De : 097011) (A : 097999)

Descripción	Rentas del Tesoro	Rentas del Tesoro Alivio de Deuda	Rentas con Destino Especifico	Prestamos externos	Donaciones externas	Total
097083 GOBIERNO TERRITORIAL INDIGENA TWI-TASBA RAYA	380,000.00	0.00	0.00	0.00	0.00	380,000.00
097084 GOBIERNO TERRITORIAL INDIGENA LILAMNI	420,000.00	0.00	0.00	0.00	0.00	420,000.00
097085 GOBIERNO TERRITORIAL INDIGENA PRINZU AWALA	620,000.00	0.00	0.00	0.00	0.00	620,000.00
097087 GOBIERNO TERRITORIAL INDIGENA TAWIRA	640,000.00	0.00	0.00	0.00	0.00	640,000.00
097088 GOBIERNO DE LA NACION SUMU MAYANGNA	680,000.00	0.00	0.00	0.00	0.00	680,000.00
097089 GOBIERNO TERRITORIAL INDIGENA Y AFRODESCENDIENTE KARATA	840,000.00	0.00	0.00	0.00	0.00	840,000.00
097090 GOBIERNO TERRITORIAL INDIGENA TWI WAUPASA	340,000.00	0.00	0.00	0.00	0.00	340,000.00
097091 GOBIERNO TERRITORIAL INDIGENA TASBA PRI MATRIZ INDIGENA	420,000.00	0.00	0.00	0.00	0.00	420,000.00
097092 GOBIERNO TERRITORIAL INDIGENA YAHBRA TWI	290,000.00	0.00	0.00	0.00	0.00	290,000.00
097093 GOBIERNO TERRITORIAL TASBA PAUNI	240,000.00	0.00	0.00	0.00	0.00	240,000.00
097095 GOBIERNO TERRITORIAL SAUNI ARUNGKA (MATUMBAK)	800,000.00	0.00	0.00	0.00	0.00	800,000.00
097096 GOBIERNO COMUNAL WANGKI AWALA KUPIA	300,000.00	0.00	0.00	0.00	0.00	300,000.00
097097 UNIVERSIDADES Y CENTROS DE EDUCACION TECNICA SUPERIOR	218,754,308.00	0.00	0.00	0.00	0.00	218,754,308.00
097103 APORTES Y CONTRIBUCIONES A ORGANISMOS INTERNACIONALES	879,286.00	0.00	0.00	0.00	0.00	879,286.00
Total	8,402,380,091.34	795,314,363.63	949,895,291.95	483,499,545.96	248,169,258.51	10,879,258,551.39

Cuadro No. 11



Gobierno de la República de Nicaragua
 Ministerio de Hacienda y Crédito Público
 Ejecución Presupuestaria por Compromisos,
 Devengados v Saldos

1 : 11/7/2018
 1 : 13:49:59
 1 : WHuete-009
 1 : 1

GASTO DE CAPITAL PROYECTOS Y OTROS POR INSTITUCION Y FUENTE DE FINANCIAMIENTO

Ejercicio Presupuestario : 2018

Mes Inicial : Enero

Mes Final : Junio

Moneda : CÓRDOBA

Descripción	Presupuesto Actualizado	Devengado Acumulado	Saldo por Devengar
	(A)	(B)	C = (B - A)
Programa de Inversiones Públicas	21,689,719,067.00	8,872,979,594.22	12,816,739,472.78
Corte Suprema de Justicia	380,658,406.00	111,565,007.93	269,093,398.07
Rentas del Tesoro	380,658,406.00	111,565,007.93	269,093,398.07
Ministerio de Gobernación	380,100,000.00	81,187,385.98	298,912,614.02
Rentas del Tesoro	380,100,000.00	81,187,385.98	298,912,614.02
Ministerio de Hacienda y Crédito Público	735,037,947.00	134,063,091.14	600,974,855.86
Rentas del Tesoro	41,541,947.00	0.00	41,541,947.00
Préstamos Externos	693,496,000.00	134,063,091.14	559,432,908.86
Ministerio de Educación	1,218,234,684.00	60,054,557.21	1,158,180,126.79
Rentas del Tesoro	32,288,636.00	4,962,329.88	27,326,306.12
Rentas del Tesoro Alivio	616,711,364.00	36,213,428.34	580,497,935.66
Donaciones Externas	255,949,701.00	18,878,798.99	237,070,902.01
Préstamos Externos	313,284,983.00	0.00	313,284,983.00
Ministerio Agropecuario	28,398,000.00	0.00	28,398,000.00
Préstamos Externos	28,398,000.00	0.00	28,398,000.00
Ministerio de Transporte e Infraestructura	6,263,903,000.00	3,852,755,931.15	2,411,147,068.85
Rentas del Tesoro	1,970,798,000.00	945,709,301.29	1,025,088,698.71
Donaciones Externas	77,903,000.00	15,486,795.11	62,416,204.89
Préstamos Externos	4,215,202,000.00	2,891,559,834.75	1,323,642,165.25
Ministerio de Salud	2,042,630,118.00	500,269,999.06	1,542,360,118.94
Rentas del Tesoro	49,427,500.00	319,935.60	49,107,564.40
Rentas del Tesoro Alivio	595,825,500.00	95,693,885.66	500,131,614.34
Donaciones Externas	207,794,000.00	156,296,776.60	51,497,223.40
Préstamos Externos	1,189,583,118.00	247,959,401.20	941,623,716.80
Ministerio del Ambiente y de los Recursos Naturales	88,612,970.00	9,276,943.86	79,336,026.14
Rentas del Tesoro	70,000,000.00	8,064,654.34	61,935,345.66

Cuadro No. 11



Gobierno de la República de Nicaragua
 Ministerio de Hacienda y Crédito Público
 Ejecución Presupuestaria por Compromisos,
 Devengados v Saldos

l : 11/7/2018
 l : 13:49:59
 l : WHuete-009
 l : 1

GASTO DE CAPITAL PROYECTOS Y OTROS POR INSTITUCION Y FUENTE DE FINANCIAMIENTO

Ejercicio Presupuestario : 2018

Mes Inicial : Enero

Mes Final : Junio

Moneda : CÓRDOBA

Descripción	Presupuesto Actualizado	Devengado Acumulado	Saldo por Devengar
	(A)	(B)	C = (B - A)
Donaciones Externas	18,612,970.00	1,212,289.52	17,400,680.48
Ministerio de Energía y Minas	534,870,136.00	21,726,509.54	513,143,626.46
Rentas del Tesoro Alivio	119,141,000.00	5,891,514.11	113,249,485.89
Donaciones Externas	18,057,826.00	0.00	18,057,826.00
Préstamos Externos	397,671,310.00	15,834,995.43	381,836,314.57
Policía Nacional	366,139,014.00	71,671,664.65	294,467,349.35
Rentas del Tesoro	187,816,000.00	39,796,889.18	148,019,110.82
Préstamos Externos	178,323,014.00	31,874,775.47	146,448,238.53
Asignaciones y Subvenciones	9,651,134,792.00	4,030,408,503.70	5,620,726,288.30
Rentas del Tesoro	7,370,030,572.00	3,342,834,151.99	4,027,196,420.01
Rentas del Tesoro Alivio	492,973,220.00	209,424,760.28	283,548,459.72
Rentas con Destino Especifico	26,385,000.00	0.00	26,385,000.00
Donaciones Externas	549,224,000.00	229,633,710.79	319,590,289.21
Préstamos Externos	1,212,522,000.00	248,515,880.64	964,006,119.36
Otros gastos de capital	3,171,282,710.93	1,038,286,694.37	2,132,996,016.56
Asamblea Nacional	6,532,716.99	424,640.05	6,108,076.94
Rentas del Tesoro	6,516,218.00	408,141.06	6,108,076.94
Rentas con Destino Especifico	16,498.99	16,498.99	0.00
Corte Suprema de Justicia	45,041,594.00	15,807,603.81	29,233,990.19
Rentas del Tesoro	45,041,594.00	15,807,603.81	29,233,990.19
Contraloría General de la República	5,850,292.94	1,115,370.99	4,734,921.95
Rentas del Tesoro	298,000.00	113,394.05	184,605.95
Donaciones Externas	5,552,292.94	1,001,976.94	4,550,316.00
Presidencia de la República	2,500,000.00	1,287,188.47	1,212,811.53
Rentas del Tesoro	2,500,000.00	1,287,188.47	1,212,811.53
Ministerio de Gobernación	3,689,060.00	924,519.25	2,764,540.75

Cuadro No. 11



Gobierno de la República de Nicaragua
 Ministerio de Hacienda y Crédito Público
 Ejecución Presupuestaria por Compromisos,
 Devengados v Saldos

1 : 11/7/2018
 1 : 13:49:59
 1 : WHuete-009
 1 : 1

GASTO DE CAPITAL PROYECTOS Y OTROS POR INSTITUCION Y FUENTE DE FINANCIAMIENTO

Ejercicio Presupuestario : 2018

Mes Inicial : Enero

Mes Final : Junio

Moneda : CÓRDOBA

Descripción	Presupuesto Actualizado	Devengado Acumulado	Saldo por Devengar
	(A)	(B)	C = (B - A)
Rentas del Tesoro	1,352,000.00	0.00	1,352,000.00
Rentas con Destino Específico	2,337,060.00	924,519.25	1,412,540.75
Ministerio de Relaciones Exteriores	1,515,996.00	314,716.44	1,201,279.56
Rentas del Tesoro	1,515,996.00	314,716.44	1,201,279.56
Ministerio de Defensa	40,154,711.00	40,154,711.00	0.00
Rentas del Tesoro	40,154,711.00	40,154,711.00	0.00
Ministerio de Hacienda y Crédito Público	91,826,000.00	20,816,794.77	71,009,205.23
Rentas del Tesoro	2,000,000.00	0.00	2,000,000.00
Donaciones Externas	16,165,000.00	0.00	16,165,000.00
Préstamos Externos	73,661,000.00	20,816,794.77	52,844,205.23
Ministerio de Fomento, Industria y Comercio	1,586,769.00	515,563.71	1,071,205.29
Rentas del Tesoro	1,586,769.00	515,563.71	1,071,205.29
Ministerio de Educación	248,215,662.00	24,564,767.84	223,650,894.16
Rentas del Tesoro	36,019,200.00	7,738,983.32	28,280,216.68
Rentas del Tesoro Alivio	43,500,000.00	0.00	43,500,000.00
Donaciones Externas	69,680,133.00	2,417,041.44	67,263,091.56
Préstamos Externos	99,016,329.00	14,408,743.08	84,607,585.92
Ministerio Agropecuario	9,410,410.00	0.00	9,410,410.00
Rentas con Destino Específico	9,410,410.00	0.00	9,410,410.00
Ministerio de Transporte e Infraestructura	9,500,000.00	1,259,958.36	8,240,041.64
Rentas del Tesoro	4,500,000.00	1,259,958.36	3,240,041.64
Préstamos Externos	5,000,000.00	0.00	5,000,000.00
Ministerio de Salud	252,414,144.00	122,934,040.27	129,480,103.73
Rentas del Tesoro Alivio	90,000,000.00	82,202,259.61	7,797,740.39
Rentas con Destino Específico	15,000,000.00	3,983,202.85	11,016,797.15
Donaciones Externas	71,689,935.00	24,358,494.20	47,331,440.80

Cuadro No. 11



Gobierno de la República de Nicaragua
 Ministerio de Hacienda y Crédito Público
 Ejecución Presupuestaria por Compromisos,
 Devengados v Saldos

1 : 11/7/2018
 1 : 13:49:59
 1 : WHuete-009
 1 : 1

GASTO DE CAPITAL PROYECTOS Y OTROS POR INSTITUCION Y FUENTE DE FINANCIAMIENTO

Ejercicio Presupuestario : 2018

Mes Inicial : Enero

Mes Final : Junio

Moneda : CÓRDOBA

Descripción	Presupuesto Actualizado (A)	Devengado Acumulado (B)	Saldo por Devengar C = (B - A)
Préstamos Externos	75,724,209.00	12,390,083.61	63,334,125.39
Ministerio del Trabajo	2,277,000.00	0.00	2,277,000.00
Rentas del Tesoro	2,277,000.00	0.00	2,277,000.00
Ministerio del Ambiente y de los Recursos Naturales	106,607,000.00	25,518,613.82	81,088,386.18
Rentas del Tesoro	3,240,000.00	0.00	3,240,000.00
Rentas con Destino Específico	10,000,000.00	71,927.34	9,928,072.66
Donaciones Externas	93,367,000.00	25,446,686.48	67,920,313.52
Ministerio de Economía Familiar, Comunitaria, Cooperativa y Asociativa	878,411,521.00	220,423,908.94	657,987,612.06
Rentas del Tesoro	169,273,000.00	954,370.00	168,318,630.00
Rentas del Tesoro Alivio	110,425,000.00	5,804,801.00	104,620,199.00
Donaciones Externas	438,807,921.00	170,696,287.94	268,111,633.06
Préstamos Externos	159,905,600.00	42,968,450.00	116,937,150.00
Ministerio de la Juventud	515,000.00	489,877.00	25,123.00
Rentas del Tesoro	515,000.00	489,877.00	25,123.00
Policía Nacional	164,676,041.00	49,301,304.64	115,374,736.36
Rentas del Tesoro	59,642,000.00	38,594,364.80	21,047,635.20
Rentas con Destino Específico	27,000,000.00	10,706,939.84	16,293,060.16
Donaciones Externas	78,034,041.00	0.00	78,034,041.00
Asignaciones y Subvenciones	1,300,558,793.00	512,433,115.01	788,125,677.99
Rentas del Tesoro	938,353,793.00	385,112,270.02	553,241,522.98
Rentas del Tesoro Alivio	55,000,000.00	29,458,134.00	25,541,866.00
Rentas con Destino Específico	33,915,000.00	3,385,513.39	30,529,486.61
Donaciones Externas	34,318,000.00	0.00	34,318,000.00
Préstamos Externos	238,972,000.00	94,477,197.60	144,494,802.40
Total	24,861,001,777.93	9,911,266,288.59	14,949,735,489.34

Cuadro No. 11 - A

Gobierno de la República de Nicaragua
Ministerio de Hacienda y Crédito Público

1 : 20/7/2018
1 : 13:54:52
1 : WHuete-009
1 : 1

Ejecución Presupuestaria por Compromisos, Devengados y Saldos

PROGRAMA DE INVERSION PUBLICA

Ejercicio Presupuestario : 2018

Mes Inicial : Enero

Mes Final : Junio

Filtro : Ejercicio Presupuestario - 2018; Tipo de Control Presupuestario - Presupuesto de Gastos OEP; Jerarquía de los Elementos de Codificación Financiera - TIPO GASTO : SUBTIPO GASTO (De : 21) (A : 21), ORGANIZACION : INSTITUCION (De : 001) (A : 098),

Agrupado por : Ninguno

Moneda : CÓRDOBA

Descripción	Presupuesto Actualizado (A)	Devengado Acumulado (C)	Saldo por Devengar F = (A - C)
Programa de Inversiones Públicas	21,689,719,067.00	8,872,979,594.22	12,816,739,472.78
Corte Suprema de Justicia	380,658,406.00	111,565,007.93	269,093,398.07
AMPLIACIÓN DEL COMPLEJO DE LA CORTE SUPREMA DE JUSTICIA EN MANAGUA	9,280,000.00	0.00	9,280,000.00
Rentas del Tesoro	9,280,000.00	0.00	9,280,000.00
CONSTRUCCIÓN DEL COMPLEJO JUDICIAL DEPARTAMENTAL EN BOACO	8,371,731.00	8,371,731.00	0.00
Rentas del Tesoro	8,371,731.00	8,371,731.00	0.00
CONSTRUCCIÓN DEL COMPLEJO JUDICIAL EN NUEVA GUINEA	16,150,422.00	13,396,442.27	2,753,979.73
Rentas del Tesoro	16,150,422.00	13,396,442.27	2,753,979.73
CONSTRUCCIÓN DEL COMPLEJO JUDICIAL EN ACOYAPA	19,319,187.00	19,003,106.96	316,080.04
Rentas del Tesoro	19,319,187.00	19,003,106.96	316,080.04
CONSTRUCCIÓN DEL COMPLEJO JUDICIAL EN TIPITAPA	21,957,658.00	21,957,658.00	0.00
Rentas del Tesoro	21,957,658.00	21,957,658.00	0.00
AMPLIACIÓN DEL COMPLEJO JUDICIAL DEPARTAMENTAL EN MATAGALPA	12,069,750.00	8,051,405.79	4,018,344.21
Rentas del Tesoro	12,069,750.00	8,051,405.79	4,018,344.21
CONSTRUCCIÓN DEL COMPLEJO JUDICIAL EN EL RAMA	47,052,379.00	14,377,548.07	32,674,830.93
Rentas del Tesoro	47,052,379.00	14,377,548.07	32,674,830.93
CONSTRUCCIÓN DEL COMPLEJO JUDICIAL EN SIUNA	54,089,980.00	0.00	54,089,980.00
Rentas del Tesoro	54,089,980.00	0.00	54,089,980.00
CONSTRUCCIÓN DEL COMPLEJO JUDICIAL DEPARTAMENTAL EN CARAZO	69,542,000.00	5,206,666.77	64,335,333.23
Rentas del Tesoro	69,542,000.00	5,206,666.77	64,335,333.23
AMPLIACIÓN DEL COMPLEJO JUDICIAL EN BLUEFIELDS	30,500,000.00	0.00	30,500,000.00
Rentas del Tesoro	30,500,000.00	0.00	30,500,000.00
AMPLIACIÓN DEL COMPLEJO JUDICIAL CENTRAL EN MANAGUA	32,025,000.00	0.00	32,025,000.00
Rentas del Tesoro	32,025,000.00	0.00	32,025,000.00
AMPLIACIÓN DEL COMPLEJO JUDICIAL EN CHINANDEGA	13,420,000.00	5,977,348.41	7,442,651.59

Cuadro No. 11 - A

Gobierno de la República de Nicaragua
Ministerio de Hacienda y Crédito Público

1 : 20/7/2018
1 : 13:54:52
1 : WHuete-009
1 : 1

Ejecución Presupuestaria por Compromisos, Devengados y Saldos

PROGRAMA DE INVERSION PUBLICA

Ejercicio Presupuestario : 2018

Mes Inicial : Enero

Mes Final : Junio

Filtro : Ejercicio Presupuestario - 2018; Tipo de Control Presupuestario - Presupuesto de Gastos OEP; Jerarquía de los Elementos de Codificación Financiera - TIPO GASTO : SUBTIPO GASTO (De : 21) (A : 21), ORGANIZACION : INSTITUCION (De : 001) (A : 098),

Agrupado por : Ninguno

Moneda : CÓRDOBA

Descripción	Presupuesto Actualizado (A)	Devengado Acumulado (C)	Saldo por Devengar F = (A - C)
Rentas del Tesoro	13,420,000.00	5,977,348.41	7,442,651.59
AMPLIACIÓN DEL COMPLEJO JUDICIAL EN RIVAS	13,420,000.00	5,748,406.99	7,671,593.01
Rentas del Tesoro	13,420,000.00	5,748,406.99	7,671,593.01
AMPLIACIÓN DEL COMPLEJO JUDICIAL EN LEÓN	33,460,299.00	9,474,693.67	23,985,605.33
Rentas del Tesoro	33,460,299.00	9,474,693.67	23,985,605.33
Ministerio de Gobernación	380,100,000.00	81,187,385.98	298,912,614.02
REHABILITACIÓN DEL EDIFICIO SEDE DEL MINISTERIO DE GOBERNACIÓN	29,000,000.00	0.00	29,000,000.00
Rentas del Tesoro	29,000,000.00	0.00	29,000,000.00
CONSTRUCCIÓN Y EQUIPAMIENTO DEL CENTRO PENITENCIARIO DE BLUEFIELDS	11,546,448.67	8,382,934.29	3,163,514.38
Rentas del Tesoro	11,546,448.67	8,382,934.29	3,163,514.38
MEJORAMIENTO Y AMPLIACIÓN DEL SISTEMA HIDROSANITARIO EN EL CENTRO PENITENCIARIO DE ESTELÍ	19,903,551.33	13,319,130.39	6,584,420.94
Rentas del Tesoro	19,903,551.33	13,319,130.39	6,584,420.94
AMPLIACIÓN DE LA CAPACIDAD DE ALBERGUE DE LOS ESTABLECIMIENTOS PENITENCIARIOS A NIVEL NACIONAL	146,385,411.00	44,698,018.13	101,687,392.87
Rentas del Tesoro	146,385,411.00	44,698,018.13	101,687,392.87
CONSTRUCCIÓN DEL EDIFICIO DE LA DIRECCIÓN DE OPERACIONES TÁCTICAS EN EL CENTRO PENITENCIARIO DE TIPITAPA	14,014,589.00	10,094,232.28	3,920,356.72
Rentas del Tesoro	14,014,589.00	10,094,232.28	3,920,356.72
REHABILITACIÓN DE CENTROS PRODUCTIVOS EN EL ESTABLECIMIENTO PENITENCIARIO DE TIPITAPA	1,000,000.00	0.00	1,000,000.00
Rentas del Tesoro	1,000,000.00	0.00	1,000,000.00
REHABILITACIÓN DE CENTROS PRODUCTIVOS EN EL ESTABLECIMIENTO INTEGRAL DE MUJERES TIPITAPA	500,000.00	0.00	500,000.00
Rentas del Tesoro	500,000.00	0.00	500,000.00
REHABILITACIÓN DE CENTROS PRODUCTIVOS EN EL ESTABLECIMIENTO PENITENCIARIO DE GRANADA	800,000.00	0.00	800,000.00
Rentas del Tesoro	800,000.00	0.00	800,000.00
REHABILITACIÓN DE CENTROS PRODUCTIVOS EN EL ESTABLECIMIENTO PENITENCIARIO DE JUIGALPA	600,000.00	0.00	600,000.00
Rentas del Tesoro	600,000.00	0.00	600,000.00

Cuadro No. 11 - A

Gobierno de la República de Nicaragua
Ministerio de Hacienda y Crédito Público

1 : 20/7/2018
1 : 13:54:52
1 : WHuete-009
1 1

Ejecución Presupuestaria por Compromisos, Devengados y Saldos

PROGRAMA DE INVERSION PUBLICA

Ejercicio Presupuestario : 2018

Mes Inicial : Enero

Mes Final : Junio

Filtro : Ejercicio Presupuestario - 2018; Tipo de Control Presupuestario - Presupuesto de Gastos OEP; Jerarquía de los Elementos de Codificación Financiera - TIPO GASTO : SUBTIPO GASTO (De : 21) (A : 21), ORGANIZACION : INSTITUCION (De : 001) (A : 098),

Agrupado por : Ninguno

Moneda : CORDOBA

Descripción	Presupuesto Actualizado (A)	Devengado Acumulado (C)	Saldo por Devengar F = (A - C)
MEJORAMIENTO Y EQUIPAMIENTO DEL CENTRO PENITENCIARIO DE CHINANDEGA	1,100,000.00	0.00	1,100,000.00
Rentas del Tesoro	1,100,000.00	0.00	1,100,000.00
MEJORAMIENTO Y EQUIPAMIENTO DEL CENTRO PENITENCIARIO DE ESTELÍ	1,500,000.00	0.00	1,500,000.00
Rentas del Tesoro	1,500,000.00	0.00	1,500,000.00
MEJORAMIENTO Y EQUIPAMIENTO DEL CENTRO PENITENCIARIO DE GRANADA	1,500,000.00	0.00	1,500,000.00
Rentas del Tesoro	1,500,000.00	0.00	1,500,000.00
MEJORAMIENTO Y EQUIPAMIENTO DEL CENTRO PENITENCIARIO DE JUIGALPA	4,000,000.00	0.00	4,000,000.00
Rentas del Tesoro	4,000,000.00	0.00	4,000,000.00
MEJORAMIENTO Y EQUIPAMIENTO DEL CENTRO PENITENCIARIO DE MATAGALPA	2,500,000.00	0.00	2,500,000.00
Rentas del Tesoro	2,500,000.00	0.00	2,500,000.00
MEJORAMIENTO Y EQUIPAMIENTO DEL CENTRO PENITENCIARIO DE MUJERES, TIPITAPA	1,000,000.00	0.00	1,000,000.00
Rentas del Tesoro	1,000,000.00	0.00	1,000,000.00
MEJORAMIENTO Y EQUIPAMIENTO DEL CENTRO PENITENCIARIO DE TIPITAPA	4,500,000.00	0.00	4,500,000.00
Rentas del Tesoro	4,500,000.00	0.00	4,500,000.00
CONSTRUCCIÓN Y EQUIPAMIENTO DEL CENTRO PENITENCIARIO EN LEÓN.	110,000,000.00	0.00	110,000,000.00
Rentas del Tesoro	110,000,000.00	0.00	110,000,000.00
MEJORAMIENTO Y EQUIPAMIENTO DEL ALBERGUE EN EL PUESTO FRONTERIZO GUASAULE, CHINANDEGA	50,000.00	0.00	50,000.00
Rentas del Tesoro	50,000.00	0.00	50,000.00
REHABILITACION Y EQUIPAMIENTO DE LA DELEGACION MIGRATORIA EN BLUEFIELDS.	4,000,000.00	0.00	4,000,000.00
Rentas del Tesoro	4,000,000.00	0.00	4,000,000.00
REEMPLAZO Y AMPLIACIÓN DE LA ESTACIÓN DE BOMBEROS DE BLUEFIELDS	20,600,000.00	4,693,070.89	15,906,929.11
Rentas del Tesoro	20,600,000.00	4,693,070.89	15,906,929.11
MEJORAMIENTO Y EQUIPAMIENTO DE LA ESTACION DE BOMBEROS EN LEÓN	5,600,000.00	0.00	5,600,000.00
Rentas del Tesoro	5,600,000.00	0.00	5,600,000.00
Ministerio de Hacienda y Crédito Público	735,037,947.00	134,063,091.14	600,974,855.86

Cuadro No. 11 - A

Gobierno de la República de Nicaragua
Ministerio de Hacienda y Crédito Público

1 : 20/7/2018
1 : 13:54:52
1 : WHuete-009
1 : 1

Ejecución Presupuestaria por Compromisos, Devengados y Saldos

PROGRAMA DE INVERSION PUBLICA

Ejercicio Presupuestario : 2018

Mes Inicial : Enero

Mes Final : Junio

Filtro : Ejercicio Presupuestario - 2018; Tipo de Control Presupuestario - Presupuesto de Gastos OEP; Jerarquía de los Elementos de Codificación Financiera - TIPO GASTO : SUBTIPO GASTO (De : 21) (A : 21), ORGANIZACION : INSTITUCION (De : 001) (A : 098),

Agrupado por : Ninguno

Moneda : CÓRDOBA

Descripción	Presupuesto Actualizado (A)	Devengado Acumulado (C)	Saldo por Devengar F = (A - C)
CONSTRUCCIÓN Y EQUIPAMIENTO DE LAS INSTALACIONES FRONTERIZAS EN SAN PANCHO	65,384,973.00	3,298,488.49	62,086,484.51
Préstamos Externos	65,384,973.00	3,298,488.49	62,086,484.51
REEMPLAZO Y EQUIPAMIENTO DE LAS INTALACIONES FRONTERIZAS EN PEÑAS BLANCAS	528,584,877.00	110,015,833.12	418,569,043.88
Rentas del Tesoro	41,541,947.00	0.00	41,541,947.00
Préstamos Externos	487,042,930.00	110,015,833.12	377,027,096.88
REEMPLAZO Y EQUIPAMIENTO DE LAS INSTALACIONES FRONTERIZAS EN EL GUASAULE	115,800,111.00	19,554,182.68	96,245,928.32
Préstamos Externos	115,800,111.00	19,554,182.68	96,245,928.32
REEMPLAZO Y EQUIPAMIENTO DEL EDIFICIO DE VENTANILLA ÚNICA DE COMERCIO EXTERIOR DE NICARAGUA EN MANAGUA	25,267,986.00	1,194,586.85	24,073,399.15
Préstamos Externos	25,267,986.00	1,194,586.85	24,073,399.15
Ministerio de Educación	1,218,234,684.00	60,054,557.21	1,158,180,126.79
CONSTRUCCIÓN DE TALLERES PARA REPARACIÓN DE MOBILIARIO ESCOLAR	3,488,636.00	2,576,080.59	912,555.41
Rentas del Tesoro	3,488,636.00	2,576,080.59	912,555.41
MEJORAMIENTO DEL CENTRO ESCOLAR SIMÓN BOLÍVAR EN JALAPA, NUEVA SEGOVIA	9,369,771.00	0.00	9,369,771.00
Donaciones Externas	9,369,771.00	0.00	9,369,771.00
MEJORAMIENTO DEL CENTRO ESCOLAR CAMILO ZAPATA EN JALAPA, NUEVA SEGOVIA	5,423,112.00	0.00	5,423,112.00
Donaciones Externas	5,423,112.00	0.00	5,423,112.00
MEJORAMIENTO DEL CENTRO ESCOLAR 29 DE JUNIO EN JALAPA, NUEVA SEGOVIA	6,119,349.00	0.00	6,119,349.00
Donaciones Externas	6,119,349.00	0.00	6,119,349.00
MEJORAMIENTO DEL CENTRO ESCOLAR JOSÉ DE LA CRUZ MENA EN JALAPA, NUEVA SEGOVIA	4,819,179.00	0.00	4,819,179.00
Donaciones Externas	4,819,179.00	0.00	4,819,179.00
MEJORAMIENTO DEL CENTRO ESCOLAR MADRE TERESA DE CALCUTA EN JALAPA, NUEVA SEGOVIA	5,128,590.00	0.00	5,128,590.00
Donaciones Externas	5,128,590.00	0.00	5,128,590.00
MEJORAMIENTO DEL CENTRO ESCOLAR TERRERÍOS EN JALAPA, NUEVA SEGOVIA	6,450,183.00	0.00	6,450,183.00
Rentas del Tesoro Alivio	6,450,183.00	0.00	6,450,183.00

Cuadro No. 11 - A

Gobierno de la República de Nicaragua
Ministerio de Hacienda y Crédito Público

1 : 20/7/2018
1 : 13:54:52
1 : WHuete-009
1 : 1

Ejecución Presupuestaria por Compromisos, Devengados y Saldos

PROGRAMA DE INVERSION PUBLICA

Ejercicio Presupuestario : 2018

Mes Inicial : Enero

Mes Final : Junio

Filtro : Ejercicio Presupuestario - 2018; Tipo de Control Presupuestario - Presupuesto de Gastos OEP; Jerarquía de los Elementos de Codificación Financiera - TIPO GASTO : SUBTIPO GASTO (De : 21) (A : 21), ORGANIZACION : INSTITUCION (De : 001) (A : 098),

Agrupado por : Ninguno

Moneda : CÓRDOBA

Descripción	Presupuesto Actualizado (A)	Devengado Acumulado (C)	Saldo por Devengar F = (A - C)
MEJORAMIENTO DEL CENTRO ESCOLAR MIGUEL LARREYNAGA EN JALAPA, NUEVA SEGOVIA	4,257,424.00	0.00	4,257,424.00
Donaciones Externas	4,257,424.00	0.00	4,257,424.00
MEJORAMIENTO DEL CENTRO ESCOLAR JOSEFA TOLEDO DE AGUERRI EN JALAPA, NUEVA SEGOVIA	5,149,309.00	0.00	5,149,309.00
Donaciones Externas	5,149,309.00	0.00	5,149,309.00
MEJORAMIENTO DEL CENTRO ESCOLAR EL JUNCO EN JALAPA, NUEVA SEGOVIA	4,744,470.00	0.00	4,744,470.00
Donaciones Externas	4,744,470.00	0.00	4,744,470.00
MEJORAMIENTO DEL INSTITUTO LUZ MARINA GONZALEZ EN JALAPA, NUEVA SEGOVIA	7,329,780.00	0.00	7,329,780.00
Donaciones Externas	7,329,780.00	0.00	7,329,780.00
MEJORAMIENTO DEL CENTRO ESCOLAR SANTA ROSA EN JALAPA, NUEVA SEGOVIA	5,454,217.00	0.00	5,454,217.00
Donaciones Externas	5,454,217.00	0.00	5,454,217.00
MEJORAMIENTO DEL CENTRO ESCOLAR MIGUEL HIDALGO Y CASTILLA EN JÍCARO, NUEVA SEGOVIA	4,876,254.00	0.00	4,876,254.00
Donaciones Externas	4,876,254.00	0.00	4,876,254.00
MEJORAMIENTO DEL CENTRO ESCOLAR EL QUEBRACHO EN EL JÍCARO, NUEVA SEGOVIA	4,819,179.00	0.00	4,819,179.00
Donaciones Externas	4,819,179.00	0.00	4,819,179.00
MEJORAMIENTO DEL CENTRO ESCOLAR OLIMPIA COLINDRES EN MURRA, NUEVA SEGOVIA	3,255,000.00	0.00	3,255,000.00
Rentas del Tesoro Alivio	3,255,000.00	0.00	3,255,000.00
MEJORAMIENTO DEL INSTITUTO 3 DE MARZO TERNURA DE LOS PUEBLOS EN QUILALÍ, NUEVA SEGOVIA	5,192,287.00	0.00	5,192,287.00
Donaciones Externas	5,192,287.00	0.00	5,192,287.00
MEJORAMIENTO DEL CENTRO ESCOLAR NUEVO AMANECER EN QUILALÍ, NUEVA SEGOVIA	6,626,542.00	0.00	6,626,542.00
Donaciones Externas	6,626,542.00	0.00	6,626,542.00
MEJORAMIENTO DEL CENTRO ESCOLAR SANTA TERESA EN QUILALÍ, NUEVA SEGOVIA	5,925,203.00	0.00	5,925,203.00
Donaciones Externas	5,925,203.00	0.00	5,925,203.00
MEJORAMIENTO DEL CENTRO ESCOLAR LAS SEGOVIAS EN QUILALÍ, NUEVA SEGOVIA	5,925,203.00	0.00	5,925,203.00
Donaciones Externas	5,925,203.00	0.00	5,925,203.00
MEJORAMIENTO DEL CENTRO SALOMÓN IBARRA MAYORGA EN QUILALÍ, NUEVA SEGOVIA	5,925,203.00	0.00	5,925,203.00

Cuadro No. 11 - A

Gobierno de la República de Nicaragua
Ministerio de Hacienda y Crédito Público

1 : 20/7/2018
1 : 13:54:52
1 : WHuete-009
1 : 1

Ejecución Presupuestaria por Compromisos, Devengados y Saldos

PROGRAMA DE INVERSION PUBLICA

Ejercicio Presupuestario : 2018

Mes Inicial : Enero

Mes Final : Junio

Filtro : Ejercicio Presupuestario - 2018; Tipo de Control Presupuestario - Presupuesto de Gastos OEP; Jerarquía de los Elementos de Codificación Financiera - TIPO GASTO : SUBTIPO GASTO (De : 21) (A : 21), ORGANIZACION : INSTITUCION (De : 001) (A : 098),

Agrupado por : Ninguno

Moneda : CÓRDOBA

Descripción	Presupuesto Actualizado (A)	Devengado Acumulado (C)	Saldo por Devengar F = (A - C)
Donaciones Externas	5,925,203.00	0.00	5,925,203.00
MEJORAMIENTO DEL CENTRO ESCOLAR LA UNION EN QUILALÍ, NUEVA SEGOVIA	5,187,067.00	0.00	5,187,067.00
Rentas del Tesoro Alivio	5,187,067.00	0.00	5,187,067.00
MEJORAMIENTO DEL CENTRO ESCOLAR SIMÓN BOLIVAR EN SAN JUAN DE RÍO COCO, MADRIZ	5,128,590.00	0.00	5,128,590.00
Donaciones Externas	5,128,590.00	0.00	5,128,590.00
MEJORAMIENTO DEL CENTRO ESCOLAR DIRIANGÉN EN SAN JUAN DE RÍO COCO, MADRIZ	5,925,203.00	0.00	5,925,203.00
Donaciones Externas	5,925,203.00	0.00	5,925,203.00
MEJORAMIENTO DEL CENTRO ESCOLAR EDMUNDO DÍAZ EN SAN JUAN DE RÍO COCO, MADRIZ	4,386,457.00	0.00	4,386,457.00
Donaciones Externas	4,386,457.00	0.00	4,386,457.00
MEJORAMIENTO DEL CENTRO ESCOLAR ALFONSO CORTÉS EN SAN JUAN DE RÍO COCO, MADRIZ	8,369,522.00	0.00	8,369,522.00
Donaciones Externas	8,369,522.00	0.00	8,369,522.00
MEJORAMIENTO DEL CENTRO ESCOLAR SALOMÓN IBARRA MAYORGA EN SAN JUAN DE RÍO COCO, MADRIZ	5,208,000.00	0.00	5,208,000.00
Rentas del Tesoro Alivio	5,208,000.00	0.00	5,208,000.00
MEJORAMIENTO DEL CENTRO ESCOLAR DR. CARLOS HERRERA (JULIO CÉSAR MALDONADO) EN SOMOTO, MADRIZ	5,049,175.00	0.00	5,049,175.00
Donaciones Externas	5,049,175.00	0.00	5,049,175.00
MEJORAMIENTO DEL CENTRO ESCOLAR SANTO DOMINGO SECTOR 5 EN TELPANECA, MADRIZ	5,147,398.00	0.00	5,147,398.00
Donaciones Externas	5,147,398.00	0.00	5,147,398.00
MEJORAMIENTO DEL CENTRO ESCOLAR JESUS DE LA BUENA ESPERANZA EN TELPANECA, MADRIZ	5,925,203.00	0.00	5,925,203.00
Donaciones Externas	5,925,203.00	0.00	5,925,203.00
MEJORAMIENTO DEL CENTRO ESCOLAR SALOMÓN IBARRA MAYORGA EN TELPANECA, MADRIZ	5,925,203.00	0.00	5,925,203.00
Donaciones Externas	5,925,203.00	0.00	5,925,203.00
MEJORAMIENTO DEL CENTRO ESCOLAR EL CARBONAL ARRIBA EN TELPANECA, MADRIZ	5,128,590.00	0.00	5,128,590.00
Donaciones Externas	5,128,590.00	0.00	5,128,590.00
MEJORAMIENTO DEL CENTRO ESCOLAR CRISTO REY EN TELPANECA, MADRIZ	5,944,011.00	0.00	5,944,011.00

Cuadro No. 11 - A

Gobierno de la República de Nicaragua
Ministerio de Hacienda y Crédito Público

1 : 20/7/2018
1 : 13:54:52
1 : WHuete-009
1 : 1

Ejecución Presupuestaria por Compromisos, Devengados y Saldos

PROGRAMA DE INVERSION PUBLICA

Ejercicio Presupuestario : 2018

Mes Inicial : Enero

Mes Final : Junio

Filtro : Ejercicio Presupuestario - 2018; Tipo de Control Presupuestario - Presupuesto de Gastos OEP; Jerarquía de los Elementos de Codificación Financiera - TIPO GASTO : SUBTIPO GASTO (De : 21) (A : 21), ORGANIZACION : INSTITUCION (De : 001) (A : 098),

Agrupado por : Ninguno

Moneda : CÓRDOBA

Descripción	Presupuesto Actualizado (A)	Devengado Acumulado (C)	Saldo por Devengar F = (A - C)
Donaciones Externas	5,944,011.00	0.00	5,944,011.00
MEJORAMIENTO DEL CENTRO ESCOLAR SANTO DOMINGO DE GUZMÁN (FLOR DE MARÍA VARGAS) EN TOTOGALPA, MADRIZ	6,648,350.00	0.00	6,648,350.00
Donaciones Externas	6,648,350.00	0.00	6,648,350.00
MEJORAMIENTO Y EQUIPAMIENTO DE AULAS MULTIGRADO EN PRIMARIA A NIVEL NACIONAL	116,492,216.00	18,490,942.36	98,001,273.64
Rentas del Tesoro Alivio	116,492,216.00	18,490,942.36	98,001,273.64
MEJORAMIENTO DE CENTROS DE EDUCACIÓN PRIMARIA A NIVEL NACIONAL	69,522,685.00	7,715,864.16	61,806,820.84
Rentas del Tesoro Alivio	69,522,685.00	7,715,864.16	61,806,820.84
MEJORAMIENTO DEL CENTRO ESCOLAR ROSARIO MURILLO EN PUERTO CABEZAS	26,059,818.00	8,436,103.12	17,623,714.88
Rentas del Tesoro Alivio	26,059,818.00	8,436,103.12	17,623,714.88
MEJORAMIENTO DEL CENTRO ESCOLAR 11 DE SEPTIEMBRE EN WASPAM	18,657,000.00	0.00	18,657,000.00
Rentas del Tesoro Alivio	18,657,000.00	0.00	18,657,000.00
MEJORAMIENTO Y EQUIPAMIENTO DEL INSTITUTO NACIONAL ELVIS DÍAZ ROMERO DEL MUNICIPIO DE MANAGUA	886,824.00	0.00	886,824.00
Donaciones Externas	886,824.00	0.00	886,824.00
MEJORAMIENTO Y EQUIPAMIENTO DEL COLEGIO EXPERIMENTAL MÉXICO DEL MUNICIPIO DE MANAGUA	886,824.00	0.00	886,824.00
Donaciones Externas	886,824.00	0.00	886,824.00
MEJORAMIENTO Y EQUIPAMIENTO DEL COLEGIO PÚBLICO SAN SEBASTIÁN EN MANAGUA	886,824.00	0.00	886,824.00
Donaciones Externas	886,824.00	0.00	886,824.00
REHABILITACIÓN, AMPLIACION Y EQUIPAMIENTO DEL INSTITUTO NACIONAL JUAN JOSÉ RODRÍGUEZ EN JINOTEPE	26,581,925.00	3,110,692.19	23,471,232.81
Rentas del Tesoro Alivio	255,952.00	0.00	255,952.00
Donaciones Externas	26,325,973.00	3,110,692.19	23,215,280.81
MEJORAMIENTO Y EQUIPAMIENTO DEL INSTITUTO NACIONAL FRANCISCO LUIS ESPINOZA EN ESTELÍ	31,098,364.00	10,651,476.71	20,446,887.29
Rentas del Tesoro Alivio	339,400.00	0.00	339,400.00
Donaciones Externas	30,758,964.00	10,651,476.71	20,107,487.29
MEJORAMIENTO DE AULAS DE SECUNDARIA A DISTANCIA A NIVEL NACIONAL	25,144,247.00	0.00	25,144,247.00

Cuadro No. 11 - A

Gobierno de la República de Nicaragua
Ministerio de Hacienda y Crédito Público

1 : 20/7/2018
1 : 13:54:52
1 : WHuete-009
1 : 1

Ejecución Presupuestaria por Compromisos, Devengados y Saldos

PROGRAMA DE INVERSION PUBLICA

Ejercicio Presupuestario : 2018

Mes Inicial : Enero

Mes Final : Junio

Filtro : Ejercicio Presupuestario - 2018; Tipo de Control Presupuestario - Presupuesto de Gastos OEP; Jerarquía de los Elementos de Codificación Financiera - TIPO GASTO : SUBTIPO GASTO (De : 21) (A : 21), ORGANIZACION : INSTITUCION (De : 001) (A : 098),

Agrupado por : Ninguno

Moneda : CORDOBA

Descripción	Presupuesto Actualizado (A)	Devengado Acumulado (C)	Saldo por Devengar F = (A - C)
Rentas del Tesoro Alivio	25,144,247.00	0.00	25,144,247.00
MEJORAMIENTO DE INSTITUTOS DE SECUNDARIA A NIVEL NACIONAL	14,791,537.00	1,570,518.70	13,221,018.30
Rentas del Tesoro Alivio	14,791,537.00	1,570,518.70	13,221,018.30
MEJORAMIENTO DE CENTROS EMBLEMATICOS DE SECUNDARIA A NIVEL NACIONAL	25,500,000.00	0.00	25,500,000.00
Rentas del Tesoro Alivio	25,500,000.00	0.00	25,500,000.00
MEJORAMIENTO DEL CENTRO ESCOLAR SAN ANDRES EN WIWILÍ DE JINOTEGA	34,247,000.00	0.00	34,247,000.00
Rentas del Tesoro Alivio	34,247,000.00	0.00	34,247,000.00
MEJORAMIENTO DE INSTALACIONES DEPORTIVAS EN CENTROS ESCOLARES EN LA REGIÓN CENTRO	14,400,000.00	1,604,963.58	12,795,036.42
Rentas del Tesoro	14,400,000.00	1,604,963.58	12,795,036.42
MEJORAMIENTO DE INSTALACIONES DEPORTIVAS EN CENTROS ESCOLARES EN LA REGIÓN PACÍFICO	11,520,000.00	781,285.71	10,738,714.29
Rentas del Tesoro	11,520,000.00	781,285.71	10,738,714.29
MEJORAMIENTO DE INSTALACIONES DEPORTIVAS EN CENTROS ESCOLARES EN LA REGIÓN AUTÓNOMA COSTA CARIBE SUR	2,880,000.00	0.00	2,880,000.00
Rentas del Tesoro	2,880,000.00	0.00	2,880,000.00
MEJORAMIENTO DEL CENTRO ESCOLAR SALALE EN EL SAUCE	16,542,774.00	0.00	16,542,774.00
Préstamos Externos	16,542,774.00	0.00	16,542,774.00
MEJORAMIENTO DEL CENTRO ESCOLAR VALLE SAN ANTONIO EN EL SAUCE	14,427,052.00	0.00	14,427,052.00
Préstamos Externos	14,427,052.00	0.00	14,427,052.00
MEJORAMIENTO DEL CENTRO ESCOLAR RUBÉN DARIO EN LAS SABANAS	13,173,987.00	0.00	13,173,987.00
Préstamos Externos	13,173,987.00	0.00	13,173,987.00
MEJORAMIENTO DEL CENTRO ESCOLAR MIGUEL RAMÍREZ GOYENA EN WIWILÍ DE NUEVA SEGOVIA	18,742,748.00	0.00	18,742,748.00
Préstamos Externos	18,742,748.00	0.00	18,742,748.00
MEJORAMIENTO DEL CENTRO ESCOLAR CERRO COLORADO N°2 EN MATIGUÁS	12,306,368.00	0.00	12,306,368.00
Préstamos Externos	12,306,368.00	0.00	12,306,368.00
MEJORAMIENTO DEL CENTRO ESCOLAR 29 DE JUNIO EN EL TUMA - LA DALIA	16,080,583.00	0.00	16,080,583.00

Cuadro No. 11 - A

Gobierno de la República de Nicaragua
Ministerio de Hacienda y Crédito Público

1 : 20/7/2018
1 : 13:54:52
1 : WHuete-009
1 1

Ejecución Presupuestaria por Compromisos, Devengados y Saldos

PROGRAMA DE INVERSION PUBLICA

Ejercicio Presupuestario : 2018

Mes Inicial : Enero

Mes Final : Junio

Filtro : Ejercicio Presupuestario - 2018; Tipo de Control Presupuestario - Presupuesto de Gastos OEP; Jerarquía de los Elementos de Codificación Financiera - TIPO GASTO : SUBTIPO GASTO (De : 21) (A : 21), ORGANIZACION : INSTITUCION (De : 001) (A : 098),

Agrupado por : Ninguno

Moneda : CÓRDOBA

Descripción	Presupuesto Actualizado (A)	Devengado Acumulado (C)	Saldo por Devengar F = (A - C)
Préstamos Externos	16,080,583.00	0.00	16,080,583.00
MEJORAMIENTO DEL CENTRO ESCOLAR LA CONSTANCIA EN SAN SEBASTIÁN DE YALÍ	17,285,627.00	0.00	17,285,627.00
Préstamos Externos	17,285,627.00	0.00	17,285,627.00
MEJORAMIENTO DEL CENTRO ESCOLAR SAN RAFAEL EN EL TUMA - LA DALIA	11,279,922.00	0.00	11,279,922.00
Préstamos Externos	11,279,922.00	0.00	11,279,922.00
MEJORAMIENTO DEL CENTRO ESCOLAR DENIS MARTINEZ EN RÍO BLANCO	15,324,087.00	0.00	15,324,087.00
Préstamos Externos	15,324,087.00	0.00	15,324,087.00
MEJORAMIENTO DEL CENTRO ESCOLAR SAGRADO CORAZÓN EN EL CASTILLO	15,299,349.00	0.00	15,299,349.00
Préstamos Externos	15,299,349.00	0.00	15,299,349.00
MEJORAMIENTO DEL CENTRO ESCOLAR SAN JOSÉ EN EL CASTILLO	26,850,681.00	0.00	26,850,681.00
Préstamos Externos	26,850,681.00	0.00	26,850,681.00
MEJORAMIENTO DEL CENTRO ESCOLAR MARIA AUXILIADORA EN BOACO	14,204,837.00	0.00	14,204,837.00
Préstamos Externos	14,204,837.00	0.00	14,204,837.00
MEJORAMIENTO DEL CENTRO ESCOLAR CRISTO REY EN MORRITO	12,353,730.00	0.00	12,353,730.00
Préstamos Externos	12,353,730.00	0.00	12,353,730.00
MEJORAMIENTO DEL CENTRO ESCOLAR ANGEL SALAZAR RIVERA EN MORRITO	20,832,088.00	0.00	20,832,088.00
Préstamos Externos	20,832,088.00	0.00	20,832,088.00
MEJORAMIENTO DEL CENTRO ESCOLAR BRENDA CANO EN MANAGUA	23,011,200.00	0.00	23,011,200.00
Rentas del Tesoro Alivio	23,011,200.00	0.00	23,011,200.00
MEJORAMIENTO DEL CENTRO ESCOLAR AGUSTINA MIRANDA QUEZADA EN CAMOAPA	15,814,500.00	0.00	15,814,500.00
Rentas del Tesoro Alivio	15,814,500.00	0.00	15,814,500.00
MEJORAMIENTO DEL CENTRO ESCOLAR JUANA SOBALVARRO EN BOACO	17,122,000.00	0.00	17,122,000.00
Rentas del Tesoro Alivio	17,122,000.00	0.00	17,122,000.00
MEJORAMIENTO DEL CENTRO ESCOLAR PEDRO JOAQUIN CHAMORRO EN SAN MARCOS	15,135,250.00	0.00	15,135,250.00
Rentas del Tesoro Alivio	15,135,250.00	0.00	15,135,250.00

Cuadro No. 11 - A

Gobierno de la República de Nicaragua
Ministerio de Hacienda y Crédito Público

1 : 20/7/2018
1 : 13:54:52
1 : WHuete-009
1 1

Ejecución Presupuestaria por Compromisos, Devengados y Saldos

PROGRAMA DE INVERSION PUBLICA

Ejercicio Presupuestario : 2018

Mes Inicial : Enero

Mes Final : Junio

Filtro : Ejercicio Presupuestario - 2018; Tipo de Control Presupuestario - Presupuesto de Gastos OEP; Jerarquía de los Elementos de Codificación Financiera - TIPO GASTO : SUBTIPO GASTO (De : 21) (A : 21), ORGANIZACION : INSTITUCION (De : 001) (A : 098),

Agrupado por : Ninguno

Moneda : CÓRDOBA

Descripción	Presupuesto Actualizado (A)	Devengado Acumulado (C)	Saldo por Devengar F = (A - C)
MEJORAMIENTO DEL CENTRO ESCOLAR HORACIO AGUILAR BUCARDO EN EL RAMA	14,000,000.00	0.00	14,000,000.00
Rentas del Tesoro Alivio	14,000,000.00	0.00	14,000,000.00
MEJORAMIENTO DEL CENTRO ESCOLAR JUAN MEJIA ESPINOZA EN VILLA SANDINO	15,269,518.00	0.00	15,269,518.00
Rentas del Tesoro Alivio	15,269,518.00	0.00	15,269,518.00
MEJORAMIENTO DEL CENTRO ESCOLAR PABLO ANTONIO CUADRA EN GRANADA	24,800,000.00	0.00	24,800,000.00
Rentas del Tesoro Alivio	24,800,000.00	0.00	24,800,000.00
MEJORAMIENTO DEL INSTITUTO LA SALLE EN DIRIAMBÁ	15,228,547.00	0.00	15,228,547.00
Rentas del Tesoro Alivio	15,228,547.00	0.00	15,228,547.00
MEJORAMIENTO DEL INSTITUTO MIGUEL ANGEL ORTIZ GUILLÉN EN CHINANDEGA	21,437,600.00	0.00	21,437,600.00
Rentas del Tesoro Alivio	21,437,600.00	0.00	21,437,600.00
MEJORAMIENTO DEL INSTITUTO MIGUEL JARQUIN VALLEJOS EN EL VIEJO	20,358,450.00	0.00	20,358,450.00
Rentas del Tesoro Alivio	20,358,450.00	0.00	20,358,450.00
MEJORAMIENTO DEL CENTRO ESCOLAR ARENAS BLANCAS EN WASLALA	6,990,004.00	0.00	6,990,004.00
Préstamos Externos	6,990,004.00	0.00	6,990,004.00
MEJORAMIENTO DEL CENTRO ESCOLAR ISABEL AMADOR EN WASLALA	6,759,872.00	0.00	6,759,872.00
Préstamos Externos	6,759,872.00	0.00	6,759,872.00
MEJORAMIENTO DEL CENTRO ESCOLAR OCOTE TUMA EN WASLALA	10,408,267.00	0.00	10,408,267.00
Préstamos Externos	10,408,267.00	0.00	10,408,267.00
MEJORAMIENTO DEL CENTRO ESCOLAR 24 DE AGOSTO EN WASLALA	9,236,047.00	0.00	9,236,047.00
Préstamos Externos	9,236,047.00	0.00	9,236,047.00
MEJORAMIENTO DEL CENTRO ESCOLAR SANTA RITA EN BONANZA	5,298,347.00	0.00	5,298,347.00
Préstamos Externos	5,298,347.00	0.00	5,298,347.00
MEJORAMIENTO DEL CENTRO ESCOLAR BILTIGNIA CENTRAL EN BONANZA	4,156,692.00	0.00	4,156,692.00
Préstamos Externos	4,156,692.00	0.00	4,156,692.00
MEJORAMIENTO DEL CENTRO ESCOLAR JUAN XXIII EN ROSITA	7,014,629.00	0.00	7,014,629.00

Cuadro No. 11 - A

Gobierno de la República de Nicaragua
Ministerio de Hacienda y Crédito Público

1 : 20/7/2018
1 : 13:54:52
1 : WHuete-009
1 1

Ejecución Presupuestaria por Compromisos, Devengados y Saldos

PROGRAMA DE INVERSION PUBLICA

Ejercicio Presupuestario : 2018

Mes Inicial : Enero

Mes Final : Junio

Filtro : Ejercicio Presupuestario - 2018; Tipo de Control Presupuestario - Presupuesto de Gastos OEP; Jerarquía de los Elementos de Codificación Financiera - TIPO GASTO : SUBTIPO GASTO (De : 21) (A : 21), ORGANIZACION : INSTITUCION (De : 001) (A : 098),

Agrupado por : Ninguno

Moneda : CORDOBA

Descripción	Presupuesto Actualizado (A)	Devengado Acumulado (C)	Saldo por Devengar F = (A - C)
Préstamos Externos	7,014,629.00	0.00	7,014,629.00
MEJORAMIENTO DEL CENTRO ESCOLAR EL EMPLAME EN ROSITA	5,946,567.00	0.00	5,946,567.00
Préstamos Externos	5,946,567.00	0.00	5,946,567.00
MEJORAMIENTO DEL CENTRO ESCOLAR ANDRES CASTRO EN ROSITA	5,065,417.00	0.00	5,065,417.00
Préstamos Externos	5,065,417.00	0.00	5,065,417.00
MEJORAMIENTO DEL CENTRO ESCOLAR JESÚS DE NAZARETH EN SIUNA	5,979,138.00	0.00	5,979,138.00
Préstamos Externos	5,979,138.00	0.00	5,979,138.00
MEJORAMIENTO DEL CENTRO ESCOLAR ALEXIS ARGÜELLO EN SIUNA	5,337,520.00	0.00	5,337,520.00
Préstamos Externos	5,337,520.00	0.00	5,337,520.00
MEJORAMIENTO DEL CENTRO ESCOLAR SAN ANTONIO DE VILLA SIQUIA EN PAIWAS	5,553,313.00	0.00	5,553,313.00
Préstamos Externos	5,553,313.00	0.00	5,553,313.00
MEJORAMIENTO DEL CENTRO ESCOLAR NUEVA ESPERANZA EN LA CRUZ DE RÍO GRANDE	10,835,337.00	0.00	10,835,337.00
Préstamos Externos	10,835,337.00	0.00	10,835,337.00
MEJORAMIENTO DE ESTABLECIMIENTOS ESCOLARES EN PREESCOLAR A NIVEL NACIONAL	14,139,344.00	0.00	14,139,344.00
Rentas del Tesoro Alivio	14,139,344.00	0.00	14,139,344.00
MEJORAMIENTO DE AULAS TALLER EN CENTROS DE EDUCACIÓN ESPECIAL A NIVEL NACIONAL	5,345,350.00	2,337,686.11	3,007,663.89
Donaciones Externas	5,345,350.00	2,337,686.11	3,007,663.89
REHABILITACIÓN DE INFRAESTRUCTURA DE CENTROS DE FORMACIÓN TÉCNICA Y PROFESIONAL A NIVEL NACIONAL	30,196,168.00	2,778,943.98	27,417,224.02
Donaciones Externas	30,196,168.00	2,778,943.98	27,417,224.02
MEJORAMIENTO Y EQUIPAMIENTO DE LA ESCUELA NORMAL GREGORIO AGUILAR BAREA EN JUIGALPA	20,451,258.00	0.00	20,451,258.00
Rentas del Tesoro Alivio	20,451,258.00	0.00	20,451,258.00
MEJORAMIENTO DEL INSTITUTO DE EXCELENCIA ACADÉMICA SANDINO (IDEAS) EN DIRIAMBA	48,833,592.00	0.00	48,833,592.00
Rentas del Tesoro Alivio	48,833,592.00	0.00	48,833,592.00
Ministerio Agropecuario	28,398,000.00	0.00	28,398,000.00

Cuadro No. 11 - A

Gobierno de la República de Nicaragua
Ministerio de Hacienda y Crédito Público

1 : 20/7/2018
1 : 13:54:52
1 : WHuete-009
1 1

Ejecución Presupuestaria por Compromisos, Devengados y Saldos

PROGRAMA DE INVERSION PUBLICA

Ejercicio Presupuestario : 2018

Mes Inicial : Enero

Mes Final : Junio

Filtro : Ejercicio Presupuestario - 2018; Tipo de Control Presupuestario - Presupuesto de Gastos OEP; Jerarquía de los Elementos de Codificación Financiera - TIPO GASTO : SUBTIPO GASTO (De : 21) (A : 21), ORGANIZACION : INSTITUCION (De : 001) (A : 098),

Agrupado por : Ninguno

Moneda : CORDOBA

Descripción	Presupuesto Actualizado (A)	Devengado Acumulado (C)	Saldo por Devengar F = (A - C)
REEMPLAZO DE LA ESTACION EXPERIMENTAL LAS LATAS EN JINOTEGA	17,543,478.00	0.00	17,543,478.00
Préstamos Externos	17,543,478.00	0.00	17,543,478.00
REEMPLAZO DE LA ESTACION EXPERIMENTAL MIRAFLORES EN ESTELÍ	10,854,522.00	0.00	10,854,522.00
Préstamos Externos	10,854,522.00	0.00	10,854,522.00
Ministerio de Transporte e Infraestructura	6,263,903,000.00	3,852,755,931.15	2,411,147,068.85
REHABILITACIÓN DE LAS OFICINAS DE LA DIRECCION GENERAL DE VIALIDAD DEL MTI	21,404,723.00	0.00	21,404,723.00
Rentas del Tesoro	1,411,000.00	0.00	1,411,000.00
Préstamos Externos	19,993,723.00	0.00	19,993,723.00
REHABILITACIÓN DE ESPIGON ROCOSO Y DIQUE DE ARENA EN EL PUERTO CORINTO	5,000,000.00	0.00	5,000,000.00
Rentas del Tesoro	5,000,000.00	0.00	5,000,000.00
CONSTRUCCIÓN DEL PUERTO DE BLUEFIELDS	50,000.00	0.00	50,000.00
Rentas del Tesoro	50,000.00	0.00	50,000.00
MEJORAMIENTO DEL TRAMO DE CARRETERA SAN SEBASTIÁN DE YALÍ - CONDEGA	5,000.00	0.00	5,000.00
Rentas del Tesoro	5,000.00	0.00	5,000.00
MEJORAMIENTO DEL CAMINO SAN JUAN DE LIMAY - ACHUAPA	5,000.00	0.00	5,000.00
Rentas del Tesoro	5,000.00	0.00	5,000.00
MEJORAMIENTO DEL CAMINO RURAL ENTRE NACIONES UNIDAS - BLUEFIELDS	713,728,893.00	470,681,507.53	243,047,385.47
Rentas del Tesoro	477,824,416.00	270,061,748.05	207,762,667.95
Préstamos Externos	235,904,477.00	200,619,759.48	35,284,717.52
MEJORAMIENTO DE LA CARRETERA NEJAPA - EL CRUCERO - DIRIAMBA - JINOTEPE - NANDAIME	248,287,605.00	135,482,017.50	112,805,587.50
Rentas del Tesoro	9,848,294.00	2,493,249.34	7,355,044.66
Préstamos Externos	238,439,311.00	132,988,768.16	105,450,542.84
FORTALECIMIENTO DE CAPACIDADES PARA ADAPTACION AL CAMBIO CLIMÁTICO	77,903,000.00	15,486,795.11	62,416,204.89
Donaciones Externas	77,903,000.00	15,486,795.11	62,416,204.89

Cuadro No. 11 - A

Gobierno de la República de Nicaragua
Ministerio de Hacienda y Crédito Público

1 : 20/7/2018
1 : 13:54:52
1 : WHuete-009
1 1

Ejecución Presupuestaria por Compromisos, Devengados y Saldos

PROGRAMA DE INVERSION PUBLICA

Ejercicio Presupuestario : 2018

Mes Inicial : Enero

Mes Final : Junio

Filtro : Ejercicio Presupuestario - 2018; Tipo de Control Presupuestario - Presupuesto de Gastos OEP; Jerarquía de los Elementos de Codificación Financiera - TIPO GASTO : SUBTIPO GASTO (De : 21) (A : 21), ORGANIZACION : INSTITUCION (De : 001) (A : 098),

Agrupado por : Ninguno

Moneda : CÓRDOBA

Descripción	Presupuesto Actualizado (A)	Devengado Acumulado (C)	Saldo por Devengar F = (A - C)
CONSTRUCCIÓN DE INFRAESTRUCTURA VIAL PARA LA REDUCCIÓN DE LA VULNERABILIDAD AL CAMBIO CLIMÁTICO SOBRE LA RUTA CHINANDEGA - GUASAULE	1,200,100.00	943,017.04	257,082.96
Rentas del Tesoro	177,300.00	141,827.60	35,472.40
Préstamos Externos	1,022,800.00	801,189.44	221,610.56
CONSTRUCCIÓN DE OBRAS DE SEGURIDAD VIAL EN LAS CARRETERAS DE NICARAGUA	47,751,410.00	21,891,366.61	25,860,043.39
Rentas del Tesoro	15,372,520.00	9,350,278.20	6,022,241.80
Préstamos Externos	32,378,890.00	12,541,088.41	19,837,801.59
MEJORAMIENTO DEL TRAMO DE CARRETERA ROTONDA JEAN PAUL GENIE - ROTONDA TICUANTEPE	24,000,000.00	12,000,000.00	12,000,000.00
Rentas del Tesoro	24,000,000.00	12,000,000.00	12,000,000.00
MEJORAMIENTO DE LA CARRETERA LA GARITA - EMPALME TIPITAPA	155,542,334.00	106,930,572.15	48,611,761.85
Rentas del Tesoro	2,801,166.00	1,079,622.00	1,721,544.00
Préstamos Externos	152,741,168.00	105,850,950.15	46,890,217.85
MEJORAMIENTO DEL CAMINO LA CALIFORNIA - SAN DIEGO EN EL MUNICIPIO DE VILLA EL CARMEN	14,000,000.00	13,572,410.69	427,589.31
Rentas del Tesoro	14,000,000.00	13,572,410.69	427,589.31
CONSTRUCCIÓN DE LA CARRETERA TICUANTEPE - SANTO DOMINGO - SAN JUDAS - NEJAPA	99,967,980.00	516,977.47	99,451,002.53
Rentas del Tesoro	76,516,436.00	516,977.47	75,999,458.53
Préstamos Externos	23,451,544.00	0.00	23,451,544.00
MEJORAMIENTO DEL CAMINO EL BOQUETE - SANTA ANA EN LOS MUNICIPIOS DE EL CRUCERO Y VILLA CARLOS FONSECA	35,437,978.00	12,787,500.00	22,650,478.00
Rentas del Tesoro	30,432,978.00	12,787,500.00	17,645,478.00
Préstamos Externos	5,005,000.00	0.00	5,005,000.00
MEJORAMIENTO DEL CAMINO MALACATOYA - EL PAPAVAL	119,930,141.00	41,783,882.50	78,146,258.50
Rentas del Tesoro	9,061,834.00	1,420,020.28	7,641,813.72
Préstamos Externos	110,868,307.00	40,363,862.22	70,504,444.78
MEJORAMIENTO DE LA CARRETERA MULUKUKÚ - SIUNA	280,253,239.00	251,193,727.04	29,059,511.96
Rentas del Tesoro	34,167,470.00	25,855,098.99	8,312,371.01

Cuadro No. 11 - A

Gobierno de la República de Nicaragua
Ministerio de Hacienda y Crédito Público

1 : 20/7/2018
1 : 13:54:52
1 : WHuete-009
1 : 1

Ejecución Presupuestaria por Compromisos, Devengados y Saldos

PROGRAMA DE INVERSION PUBLICA

Ejercicio Presupuestario : 2018

Mes Inicial : Enero

Mes Final : Junio

Filtro : Ejercicio Presupuestario - 2018; Tipo de Control Presupuestario - Presupuesto de Gastos OEP; Jerarquía de los Elementos de Codificación Financiera - TIPO GASTO : SUBTIPO GASTO (De : 21) (A : 21), ORGANIZACION : INSTITUCION (De : 001) (A : 098),

Agrupado por : Ninguno

Moneda : CÓRDOBA

Descripción	Presupuesto Actualizado (A)	Devengado Acumulado (C)	Saldo por Devengar F = (A - C)
Préstamos Externos	246,085,769.00	225,338,628.05	20,747,140.95
MEJORAMIENTO DEL CAMINO QUILALÍ - EMPALME PANALÍ - WIWILÍ DE NUEVA SEGOVIA	10,000.00	0.00	10,000.00
Rentas del Tesoro	5,000.00	0.00	5,000.00
Préstamos Externos	5,000.00	0.00	5,000.00
MEJORAMIENTO DE LA CARRETERA EMPALME CERRO VERDE - EMPALME EL PORTILLO	34,783,480.00	9,700,892.50	25,082,587.50
Rentas del Tesoro	30,183,191.00	6,096,412.50	24,086,778.50
Préstamos Externos	4,600,289.00	3,604,480.00	995,809.00
MEJORAMIENTO DEL CAMINO EL JICARO - MURRA EN EL DEPARTAMENTO DE NUEVA SEGOVIA	96,038,936.00	0.00	96,038,936.00
Rentas del Tesoro	3,901,529.00	0.00	3,901,529.00
Préstamos Externos	92,137,407.00	0.00	92,137,407.00
MEJORAMIENTO DE LA CARRETERA CHINANDEGA - GUASAULE	6,843,120.00	3,772,068.15	3,071,051.85
Rentas del Tesoro	729,390.00	567,310.32	162,079.68
Préstamos Externos	6,113,730.00	3,204,757.83	2,908,972.17
MEJORAMIENTO DEL CAMINO LA PAZ CENTRO - EMPALME PUERTO SANDINO	157,351,247.00	57,006,416.69	100,344,830.31
Rentas del Tesoro	9,288,171.00	2,071,230.05	7,216,940.95
Préstamos Externos	148,063,076.00	54,935,186.64	93,127,889.36
MEJORAMIENTO DE LA CARRETERA LAS PIEDRECITAS (KM 6+830) - MATEARE	199,439,608.00	164,821,912.13	34,617,695.87
Rentas del Tesoro	4,224,752.00	0.00	4,224,752.00
Préstamos Externos	195,214,856.00	164,821,912.13	30,392,943.87
MEJORAMIENTO DEL ACCESO A LA CIUDAD DE CHINANDEGA	256,769.00	0.00	256,769.00
Rentas del Tesoro	47,771.00	0.00	47,771.00
Préstamos Externos	208,998.00	0.00	208,998.00
MEJORAMIENTO DEL CAMINO MALACATOYA - VICTORIA DE JULIO	99,164,592.00	70,335,381.16	28,829,210.84
Rentas del Tesoro	14,154,592.00	0.00	14,154,592.00
Préstamos Externos	85,010,000.00	70,335,381.16	14,674,618.84

Cuadro No. 11 - A

Gobierno de la República de Nicaragua
Ministerio de Hacienda y Crédito Público

1 : 20/7/2018
1 : 13:54:52
1 : WHuete-009
1 : 1

Ejecución Presupuestaria por Compromisos, Devengados y Saldos

PROGRAMA DE INVERSION PUBLICA

Ejercicio Presupuestario : 2018

Mes Inicial : Enero

Mes Final : Junio

Filtro : Ejercicio Presupuestario - 2018; Tipo de Control Presupuestario - Presupuesto de Gastos OEP; Jerarquía de los Elementos de Codificación Financiera - TIPO GASTO : SUBTIPO GASTO (De : 21) (A : 21), ORGANIZACION : INSTITUCION (De : 001) (A : 098),

Agrupado por : Ninguno

Moneda : CÓRDOBA

Descripción	Presupuesto Actualizado (A)	Devengado Acumulado (C)	Saldo por Devengar F = (A - C)
MEJORAMIENTO DEL CAMINO PANTASMA - WIWILÍ	268,417,038.00	229,518,456.64	38,898,581.36
Rentas del Tesoro	7,745,440.00	4,451,354.02	3,294,085.98
Préstamos Externos	260,671,598.00	225,067,102.62	35,604,495.38
MEJORAMIENTO DEL CAMINO LOS CHINAMOS - EL AYOTE	364,508,244.00	355,252,696.75	9,255,547.25
Rentas del Tesoro	4,703,700.00	1,476,689.94	3,227,010.06
Préstamos Externos	359,804,544.00	353,776,006.81	6,028,537.19
MEJORAMIENTO DEL CAMINO EMPALME TERRABONA - TERRABONA	15,676,245.00	14,198,169.72	1,478,075.28
Rentas del Tesoro	221,707.00	221,677.68	29.32
Préstamos Externos	15,454,538.00	13,976,492.04	1,478,045.96
MEJORAMIENTO DEL CAMINO EL RAMA - EMPALME KUKRA HILL - LAGUNA DE PERLAS	461,035,077.00	403,651,638.42	57,383,438.58
Rentas del Tesoro	6,570,067.00	2,722,413.33	3,847,653.67
Préstamos Externos	454,465,010.00	400,929,225.09	53,535,784.91
MEJORAMIENTO DE LA CARRETERA RÍO BLANCO - BOCANA DE PAÍWAS	5,000.00	0.00	5,000.00
Rentas del Tesoro	5,000.00	0.00	5,000.00
CONSTRUCCIÓN DEL PUENTE MULUKUKÚ	5,000.00	0.00	5,000.00
Rentas del Tesoro	5,000.00	0.00	5,000.00
CONSTRUCCIÓN DEL PUENTE PRINZAPOLKA	5,000.00	0.00	5,000.00
Rentas del Tesoro	5,000.00	0.00	5,000.00
MEJORAMIENTO DE LOS ACCESOS VIALES A LA CIUDAD DE LEÓN	5,000.00	0.00	5,000.00
Rentas del Tesoro	5,000.00	0.00	5,000.00
MEJORAMIENTO DE LA CARRETERA ROSITA- PUERTO CABEZAS EN LA REGIÓN AUTÓNOMA DE LA COSTA CARIBE NORTE	6,412,769.00	3,479,995.07	2,932,773.93
Rentas del Tesoro	6,412,769.00	3,479,995.07	2,932,773.93
MEJORAMIENTO DE LA CARRETERA TIPITAPA-EMPALME SAN BENITO	590,567.00	0.00	590,567.00
Rentas del Tesoro	109,873.00	0.00	109,873.00

Cuadro No. 11 - A

Gobierno de la República de Nicaragua
Ministerio de Hacienda y Crédito Público

1 : 20/7/2018
1 : 13:54:52
1 : WHuete-009
1 : 1

Ejecución Presupuestaria por Compromisos, Devengados y Saldos

PROGRAMA DE INVERSION PUBLICA

Ejercicio Presupuestario : 2018

Mes Inicial : Enero

Mes Final : Junio

Filtro : Ejercicio Presupuestario - 2018; Tipo de Control Presupuestario - Presupuesto de Gastos OEP; Jerarquía de los Elementos de Codificación Financiera - TIPO GASTO : SUBTIPO GASTO (De : 21) (A : 21), ORGANIZACION : INSTITUCION (De : 001) (A : 098),

Agrupado por : Ninguno

Moneda : CÓRDOBA

Descripción	Presupuesto Actualizado (A)	Devengado Acumulado (C)	Saldo por Devengar F = (A - C)
Préstamos Externos	480,694.00	0.00	480,694.00
MEJORAMIENTO DEL CAMINO LA ESPERANZA - WAPI - EL TORTUGUERO	320,781,590.00	305,930,851.76	14,850,738.24
Rentas del Tesoro	2,400,290.00	258,204.51	2,142,085.49
Préstamos Externos	318,381,300.00	305,672,647.25	12,708,652.75
MEJORAMIENTO DE LA CARRETERA MUY MUY - MATIGUÁS - RÍO BLANCO	432,295,002.00	17,839,206.91	414,455,795.09
Rentas del Tesoro	90,210,772.00	17,839,206.91	72,371,565.09
Préstamos Externos	342,084,230.00	0.00	342,084,230.00
CONSTRUCCIÓN DEL PUENTE LABÚ	5,000.00	0.00	5,000.00
Rentas del Tesoro	5,000.00	0.00	5,000.00
CONSTRUCCIÓN DEL PUENTE LISAWÉ	5,000.00	0.00	5,000.00
Rentas del Tesoro	5,000.00	0.00	5,000.00
MEJORAMIENTO DEL CAMINO BOCANA DE PAIWAS-VILLA SIQUIA	785,337.00	785,336.95	0.05
Rentas del Tesoro	785,337.00	785,336.95	0.05
MEJORAMIENTO DEL CAMINO EMPALME MASIGÜE - EMPALME LA CORONA	592,130.00	592,129.07	0.93
Rentas del Tesoro	592,130.00	592,129.07	0.93
MEJORAMIENTO DEL CAMINO EL PORTON - SANTA ELISA - EMPALME LA CORONA	1,378,570.00	1,378,569.61	0.39
Rentas del Tesoro	1,378,570.00	1,378,569.61	0.39
MEJORAMIENTO DEL CAMINO EMPALME WANA WANA - SAN PEDRO DEL NORTE	4,290,505.00	4,290,504.42	0.58
Rentas del Tesoro	4,290,505.00	4,290,504.42	0.58
MEJORAMIENTO DEL CAMINO MACUELIZO - SANTA MARÍA EN EL DEPARTAMENTO DE NUEVA SEGOVIA	62,731,079.00	50,952,350.63	11,778,728.37
Rentas del Tesoro	1,192,710.00	0.00	1,192,710.00
Préstamos Externos	61,538,369.00	50,952,350.63	10,586,018.37
MEJORAMIENTO DEL CAMINO EL COMEJÉN - WASLALA	130,266,858.00	103,547,604.97	26,719,253.03
Rentas del Tesoro	8,267,540.00	3,112,324.72	5,155,215.28
Préstamos Externos	121,999,318.00	100,435,280.25	21,564,037.75

Cuadro No. 11 - A

Gobierno de la República de Nicaragua
Ministerio de Hacienda y Crédito Público

1 : 20/7/2018
1 : 13:54:52
1 : WHuete-009
1 1

Ejecución Presupuestaria por Compromisos, Devengados y Saldos

PROGRAMA DE INVERSION PUBLICA

Ejercicio Presupuestario : 2018

Mes Inicial : Enero

Mes Final : Junio

Filtro : Ejercicio Presupuestario - 2018; Tipo de Control Presupuestario - Presupuesto de Gastos OEP; Jerarquía de los Elementos de Codificación Financiera - TIPO GASTO : SUBTIPO GASTO (De : 21) (A : 21), ORGANIZACION : INSTITUCION (De : 001) (A : 098),

Agrupado por : Ninguno

Moneda : CÓRDOBA

Descripción	Presupuesto Actualizado (A)	Devengado Acumulado (C)	Saldo por Devengar F = (A - C)
CONSTRUCCIÓN DEL PUENTE WIWILÍ	2,986,337.00	2,972,492.76	13,844.24
Rentas del Tesoro	521,464.00	520,787.46	676.54
Préstamos Externos	2,464,873.00	2,451,705.30	13,167.70
CONSTRUCCIÓN DEL PUENTE PANALOYA SOBRE EL TRAMO GRANADA - MALACATOYA	60,000,000.00	47,554,282.02	12,445,717.98
Rentas del Tesoro	60,000,000.00	47,554,282.02	12,445,717.98
CONSTRUCCIÓN DEL PUENTE MONTEFRESCO ENTRE LOS MUNICIPIOS DE MANAGUA - TIPITAPA	50,000,000.00	48,462,369.00	1,537,631.00
Rentas del Tesoro	50,000,000.00	48,462,369.00	1,537,631.00
MEJORAMIENTO DEL CAMINO EMPALME EL REGADIO - SAN JUAN DE LIMAY EN EL DEPARTAMENTO DE ESTELÍ	88,497,465.00	0.00	88,497,465.00
Rentas del Tesoro	5,464,069.00	0.00	5,464,069.00
Préstamos Externos	83,033,396.00	0.00	83,033,396.00
MEJORAMIENTO DEL CAMINO CUAPA - LA LIBERTAD	3,660,123.00	1,464,048.85	2,196,074.15
Rentas del Tesoro	3,660,123.00	1,464,048.85	2,196,074.15
MEJORAMIENTO DE PUNTOS CRITICOS EN EL CARRIL DE ASCENSO DEL TRAMO NEJAPA - IZAPA	1,236,286.00	1,011,506.57	224,779.43
Rentas del Tesoro	1,236,286.00	1,011,506.57	224,779.43
CONSTRUCCIÓN DEL PUENTE CUISALÁ	5,000.00	0.00	5,000.00
Rentas del Tesoro	5,000.00	0.00	5,000.00
CONSTRUCCIÓN DEL PUENTE BANACRUZ	5,000.00	0.00	5,000.00
Rentas del Tesoro	5,000.00	0.00	5,000.00
MEJORAMIENTO DEL CAMINO OCHOMOGO-LAS SALINAS ENTRE LOS MUNICIPIOS DE NANDAIME Y TOLA	1,987,851.00	0.00	1,987,851.00
Préstamos Externos	1,987,851.00	0.00	1,987,851.00
MEJORAMIENTO DE LA CARRETERA LA CURVA - NUEVA GUINEA - NACIONES UNIDAS	8,788,424.00	0.00	8,788,424.00
Rentas del Tesoro	595,826.00	0.00	595,826.00
Préstamos Externos	8,192,598.00	0.00	8,192,598.00
MEJORAMIENTO DEL CAMINO SIUNA - ROSITA	5,000.00	0.00	5,000.00
Rentas del Tesoro	5,000.00	0.00	5,000.00

Cuadro No. 11 - A

Gobierno de la República de Nicaragua
Ministerio de Hacienda y Crédito Público

1 : 20/7/2018
1 : 13:54:52
1 : WHuete-009
1 1

Ejecución Presupuestaria por Compromisos, Devengados y Saldos

PROGRAMA DE INVERSION PUBLICA

Ejercicio Presupuestario : 2018

Mes Inicial : Enero

Mes Final : Junio

Filtro : Ejercicio Presupuestario - 2018; Tipo de Control Presupuestario - Presupuesto de Gastos OEP; Jerarquía de los Elementos de Codificación Financiera - TIPO GASTO : SUBTIPO GASTO (De : 21) (A : 21), ORGANIZACION : INSTITUCION (De : 001) (A : 098),

Agrupado por : Ninguno

Moneda : CÓRDOBA

Descripción	Presupuesto Actualizado (A)	Devengado Acumulado (C)	Saldo por Devengar F = (A - C)
MEJORAMIENTO DE LA CARRETERA GRANADA - MALACATOYA	89,989,176.00	62,084,670.60	27,904,505.40
Rentas del Tesoro	1,192,710.00	0.00	1,192,710.00
Préstamos Externos	88,796,466.00	62,084,670.60	26,711,795.40
MEJORAMIENTO DEL CAMINO CÁRDENAS - COLÓN	89,989,176.00	88,796,466.00	1,192,710.00
Rentas del Tesoro	1,192,710.00	0.00	1,192,710.00
Préstamos Externos	88,796,466.00	88,796,466.00	0.00
MEJORAMIENTO DEL CAMINO LA LIBERTAD - SAN PEDRO DE LÓVAGO	107,344,803.00	97,802,076.87	9,542,726.13
Rentas del Tesoro	1,812,920.00	0.00	1,812,920.00
Préstamos Externos	105,531,883.00	97,802,076.87	7,729,806.13
MEJORAMIENTO DEL CAMINO MORGAN POINT - LONG BAY - QUEEN HILL EN CORN ISLAND	11,033,036.00	6,634,560.43	4,398,475.57
Préstamos Externos	11,033,036.00	6,634,560.43	4,398,475.57
MEJORAMIENTO DEL CAMINO LAS VUELTAS - LAS CRUCES ENTRE LOS MUNICIPIOS DE EL JÍCARO Y QUILALÍ	94,942,101.00	0.00	94,942,101.00
Rentas del Tesoro	3,274,472.00	0.00	3,274,472.00
Préstamos Externos	91,667,629.00	0.00	91,667,629.00
AMPLIACIÓN DE LA CARRETERA EMPALME TICUANTEPE-LA CONCEPCIÓN-SAN MARCOS-CUATRO ESQUINAS	2,481,191.00	0.00	2,481,191.00
Rentas del Tesoro	168,216.00	0.00	168,216.00
Préstamos Externos	2,312,975.00	0.00	2,312,975.00
AMPLIACIÓN DEL ACCESO AL PUESTO FRONTERIZO EL ESPINO EN EL MUNICIPIO DE SAN LUCAS	1,160,241.00	0.00	1,160,241.00
Rentas del Tesoro	90,115.00	0.00	90,115.00
Préstamos Externos	1,070,126.00	0.00	1,070,126.00
AMPLIACIÓN DEL ACCESO AL PUESTO FRONTERIZO LAS MANOS EN EL MUNICIPIO DE DIPILTO	1,319,490.00	0.00	1,319,490.00
Rentas del Tesoro	102,484.00	0.00	102,484.00
Préstamos Externos	1,217,006.00	0.00	1,217,006.00
AMPLIACIÓN DEL ACCESO AL PUESTO FRONTERIZO EL GUASAULE EN EL MUNICIPIO DE SOMOTILLO	697,282.00	0.00	697,282.00

Cuadro No. 11 - A

Gobierno de la República de Nicaragua
Ministerio de Hacienda y Crédito Público

1 : 20/7/2018
1 : 13:54:52
1 : WHuete-009
1 : 1

Ejecución Presupuestaria por Compromisos, Devengados y Saldos

PROGRAMA DE INVERSION PUBLICA

Ejercicio Presupuestario : 2018

Mes Inicial : Enero

Mes Final : Junio

Filtro : Ejercicio Presupuestario - 2018; Tipo de Control Presupuestario - Presupuesto de Gastos OEP; Jerarquía de los Elementos de Codificación Financiera - TIPO GASTO : SUBTIPO GASTO (De : 21) (A : 21), ORGANIZACION : INSTITUCION (De : 001) (A : 098),

Agrupado por : Ninguno

Moneda : CÓRDOBA

Descripción	Presupuesto Actualizado (A)	Devengado Acumulado (C)	Saldo por Devengar F = (A - C)
Rentas del Tesoro	54,157.00	0.00	54,157.00
Préstamos Externos	643,125.00	0.00	643,125.00
AMPLIACIÓN DE LA CARRETERA EMPALME GUANACASTE-NANDAIME-RIVAS	5,838,098.00	0.00	5,838,098.00
Rentas del Tesoro	395,803.00	0.00	395,803.00
Préstamos Externos	5,442,295.00	0.00	5,442,295.00
MEJORAMIENTO DE LA CARRETERA DE ACCESO VIAL A LA CIUDAD DE JUIGALPA	662,617.00	0.00	662,617.00
Préstamos Externos	662,617.00	0.00	662,617.00
MEJORAMIENTO DE LA CARRETERA EMPALME PAJARO NEGRO - EL TRIUNFO EN EL MUNICIPIO DEL ALMENDRO	4,292,046.00	0.00	4,292,046.00
Rentas del Tesoro	290,987.00	0.00	290,987.00
Préstamos Externos	4,001,059.00	0.00	4,001,059.00
CONSTRUCCIÓN DE LA CIRCUNVALACIÓN DE LA CIUDAD DE RIVAS	795,140.00	0.00	795,140.00
Préstamos Externos	795,140.00	0.00	795,140.00
MEJORAMIENTO DEL CAMINO EMPALME SAN GABRIEL-EMPALME LAS CRUCES EN EL DEPARTAMENTO DE JINOTEGA	1,666,482.00	0.00	1,666,482.00
Préstamos Externos	1,666,482.00	0.00	1,666,482.00
CONSTRUCCIÓN DE LA CARRETERA LITORAL DEL PACÍFICO ENTRE LOS DEPARTAMENTOS DE MANAGUA, CARAZO Y RIVAS	50,000.00	0.00	50,000.00
Rentas del Tesoro	50,000.00	0.00	50,000.00
MEJORAMIENTO DEL CAMINO EMPALME LA CORONA-SAN JOSÉ DE LA VEGA EN EL MUNICIPIO DE BOACO	1,480,209.00	0.00	1,480,209.00
Rentas del Tesoro	1,480,209.00	0.00	1,480,209.00
MEJORAMIENTO DEL CAMINO VILLA SANDINO-LA CAMPANA EN EL DEPARTAMENTO DE CHONTALES	2,871,854.00	0.00	2,871,854.00
Préstamos Externos	2,871,854.00	0.00	2,871,854.00
MEJORAMIENTO DEL CAMINO ESTELÍ - EMPALME LA QUIATA EN EL MUNICIPIO DE ESTELÍ	3,274,803.00	0.00	3,274,803.00
Rentas del Tesoro	3,274,803.00	0.00	3,274,803.00
MEJORAMIENTO DE LA CARRETERA LA GARITA - ROTONDA EL COYOTEPE ENTRE LOS MUNICIPIOS DE MANAGUA Y MASAYA	5,000.00	0.00	5,000.00

Cuadro No. 11 - A

Gobierno de la República de Nicaragua
Ministerio de Hacienda y Crédito Público

1 : 20/7/2018
1 : 13:54:52
1 : WHuete-009
1 : 1

Ejecución Presupuestaria por Compromisos, Devengados y Saldos

PROGRAMA DE INVERSION PUBLICA

Ejercicio Presupuestario : 2018

Mes Inicial : Enero

Mes Final : Junio

Filtro : Ejercicio Presupuestario - 2018; Tipo de Control Presupuestario - Presupuesto de Gastos OEP; Jerarquía de los Elementos de Codificación Financiera - TIPO GASTO : SUBTIPO GASTO (De : 21) (A : 21), ORGANIZACION : INSTITUCION (De : 001) (A : 098),

Agrupado por : Ninguno

Moneda : CÓRDOBA

Descripción	Presupuesto Actualizado (A)	Devengado Acumulado (C)	Saldo por Devengar F = (A - C)
Rentas del Tesoro	5,000.00	0.00	5,000.00
CONSTRUCCIÓN DEL PUENTE SAPOÁ	5,000.00	0.00	5,000.00
Rentas del Tesoro	5,000.00	0.00	5,000.00
REVESTIMIENTO DE CARRETERAS	150,818,408.00	52,853,367.38	97,965,040.62
Rentas del Tesoro	150,818,408.00	52,853,367.38	97,965,040.62
REHABILITACIÓN DE CAMINOS INTERMUNICIPALES	404,350,000.00	217,685,252.31	186,664,747.69
Rentas del Tesoro	404,350,000.00	217,685,252.31	186,664,747.69
DRENAJE DE CARRETERAS	290,258,918.00	127,337,351.46	162,921,566.54
Rentas del Tesoro	290,258,918.00	127,337,351.46	162,921,566.54
MEJORAS EN LA CARRETERA RÍO BLANCO - PUERTO CABEZAS	91,995,000.00	49,944,899.92	42,050,100.08
Rentas del Tesoro	91,995,000.00	49,944,899.92	42,050,100.08
MEJORAMIENTO DE LA CARRETERA BOACO - MUY MUY - RÍO BLANCO	32,589,960.00	19,153,315.47	13,436,644.53
Rentas del Tesoro	374,100.00	253,344.60	120,755.40
Préstamos Externos	32,215,860.00	18,899,970.87	13,315,889.13
REHABILITACION DE LA CARRETERA SAN LORENZO - MUHAN	148,675,317.00	148,675,316.32	0.68
Préstamos Externos	148,675,317.00	148,675,316.32	0.68
Ministerio de Salud	2,042,630,118.00	500,269,999.06	1,542,360,118.94
HABILITACION Y EQUIPAMIENTO DEL INSTITUTO NACIONAL TECNOLÓGICO DE LA SALUD	1,626,791.00	1,224,736.54	402,054.46
Rentas del Tesoro Alivio	50,000.00	0.00	50,000.00
Donaciones Externas	1,576,791.00	1,224,736.54	352,054.46
CONSTRUCCIÓN Y EQUIPAMIENTO DE BODEGA DE INSUMOS MÉDICOS EN SEDE SILAIS RACCS	10,740,000.00	158,244.00	10,581,756.00
Rentas del Tesoro	10,740,000.00	158,244.00	10,581,756.00
CONSTRUCCIÓN Y EQUIPAMIENTO DE BODEGA DE INSUMOS NO MÉDICOS EN SEDE SILAIS RIVAS	16,280,000.00	53,154.60	16,226,845.40
Rentas del Tesoro	16,280,000.00	53,154.60	16,226,845.40
CONSTRUCCIÓN Y EQUIPAMIENTO DE BODEGA DE INSUMOS MÉDICOS EN SEDE SILAIS RÍO SAN JUAN	16,905,000.00	89,700.00	16,815,300.00

Cuadro No. 11 - A

Gobierno de la República de Nicaragua
Ministerio de Hacienda y Crédito Público

1 : 20/7/2018
1 : 13:54:52
1 : WHuete-009
1 : 1

Ejecución Presupuestaria por Compromisos, Devengados y Saldos

PROGRAMA DE INVERSION PUBLICA

Ejercicio Presupuestario : 2018

Mes Inicial : Enero

Mes Final : Junio

Filtro : Ejercicio Presupuestario - 2018; Tipo de Control Presupuestario - Presupuesto de Gastos OEP; Jerarquía de los Elementos de Codificación Financiera - TIPO GASTO : SUBTIPO GASTO (De : 21) (A : 21), ORGANIZACION : INSTITUCION (De : 001) (A : 098),

Agrupado por : Ninguno

Moneda : CÓRDOBA

Descripción	Presupuesto Actualizado (A)	Devengado Acumulado (C)	Saldo por Devengar F = (A - C)
Rentas del Tesoro	16,905,000.00	89,700.00	16,815,300.00
REEMPLAZO DE LAS BODEGAS DEL PROGRAMA DE ENFERMEDADES TRANSMITIDAS POR VECTORES DEL SILAIS MANAGUA	5,502,500.00	18,837.00	5,483,663.00
Rentas del Tesoro	5,502,500.00	18,837.00	5,483,663.00
CONSTRUCCIÓN Y EQUIPAMIENTO DE HOSPITAL PRIMARIO EN SAN MIGUELITO	89,268,055.00	26,229,013.81	63,039,041.19
Rentas del Tesoro Alivio	89,268,055.00	26,229,013.81	63,039,041.19
REEMPLAZO Y EQUIPAMIENTO DEL HOSPITAL PRIMARIO GASPAR GARCÍA LAVIANA DE SAN JUAN DEL SUR	86,782,228.00	22,208,984.03	64,573,243.97
Rentas del Tesoro Alivio	86,782,228.00	22,208,984.03	64,573,243.97
REEMPLAZO Y EQUIPAMIENTO DEL HOSPITAL PRIMARIO BELLO AMANECER DE QUILALÍ	57,571,000.00	412,375.53	57,158,624.47
Préstamos Externos	57,571,000.00	412,375.53	57,158,624.47
REEMPLAZO Y EQUIPAMIENTO DEL HOSPITAL PRIMARIO SAN JOSÉ DE MATIGUÁS	77,094,500.00	148,591.95	76,945,908.05
Préstamos Externos	77,094,500.00	148,591.95	76,945,908.05
REEMPLAZO Y EQUIPAMIENTO DEL CENTRO DE SALUD FAMILIAR MÁNTICA BERIO EN LEÓN	23,910,000.00	0.00	23,910,000.00
Préstamos Externos	23,910,000.00	0.00	23,910,000.00
REHABILITACIÓN Y EQUIPAMIENTO DEL PUESTO DE SALUD FAMILIAR Y COMUNITARIO SAN ANTONIO DE LA COMUNIDAD KUKARAWALA EN EL TORTUGUERO	1,305,500.00	55,671.44	1,249,828.56
Rentas del Tesoro Alivio	1,305,500.00	55,671.44	1,249,828.56
CONSTRUCCIÓN Y EQUIPAMIENTO DEL PUESTO DE SALUD FAMILIAR Y COMUNITARIO DE LA COMUNIDAD LAS BARANDAS EN SIUNA	9,315,000.00	360,006.56	8,954,993.44
Préstamos Externos	9,315,000.00	360,006.56	8,954,993.44
CONSTRUCCIÓN Y EQUIPAMIENTO DE PUESTO DE SALUD FAMILIAR Y COMUNITARIO DEL SECTOR 1 URBANO EN PUERTO CABEZAS	8,315,000.00	360,006.56	7,954,993.44
Préstamos Externos	8,315,000.00	360,006.56	7,954,993.44
CONSTRUCCIÓN Y EQUIPAMIENTO DEL PUESTO DE SALUD FAMILIAR Y COMUNITARIO SAN RAMÓN EN SAN CARLOS	4,243,565.00	3,664,172.09	579,392.91
Rentas del Tesoro Alivio	4,243,565.00	3,664,172.09	579,392.91
CONSTRUCCIÓN Y EQUIPAMIENTO DEL PUESTO DE SALUD FAMILIAR Y COMUNITARIO EN CHIQUILISTAGUA	500,000.00	0.00	500,000.00

Cuadro No. 11 - A

Gobierno de la República de Nicaragua
Ministerio de Hacienda y Crédito Público

1 : 20/7/2018
1 : 13:54:52
1 : WHuete-009
1 : 1

Ejecución Presupuestaria por Compromisos, Devengados y Saldos

PROGRAMA DE INVERSION PUBLICA

Ejercicio Presupuestario : 2018

Mes Inicial : Enero

Mes Final : Junio

Filtro : Ejercicio Presupuestario - 2018; Tipo de Control Presupuestario - Presupuesto de Gastos OEP; Jerarquía de los Elementos de Codificación Financiera - TIPO GASTO : SUBTIPO GASTO (De : 21) (A : 21), ORGANIZACION : INSTITUCION (De : 001) (A : 098),

Agrupado por : Ninguno

Moneda : CÓRDOBA

Descripción	Presupuesto Actualizado (A)	Devengado Acumulado (C)	Saldo por Devengar F = (A - C)
Rentas del Tesoro Alivio	500,000.00	0.00	500,000.00
CONSTRUCCION Y EQUIPAMIENTO DEL PUESTO DE SALUD FAMILIAR Y COMUNITARIO HILARIO SÁNCHEZ DEL DISTRITO III DE MANAGUA	500,000.00	0.00	500,000.00
Rentas del Tesoro Alivio	500,000.00	0.00	500,000.00
CONSTRUCCIÓN Y EQUIPAMIENTO DEL PUESTO DE SALUD FAMILIAR Y COMUNITARIO LAS MERCEDES EN SANTA LUCÍA	500,000.00	0.00	500,000.00
Rentas del Tesoro Alivio	500,000.00	0.00	500,000.00
CONSTRUCCIÓN Y EQUIPAMIENTO DEL PUESTO DE SALUD FAMILIAR Y COMUNITARIO DE LA COMUNIDAD BOCAS DE PAR PAR RÍO COCO EN WIWILÍ	500,000.00	0.00	500,000.00
Rentas del Tesoro Alivio	500,000.00	0.00	500,000.00
REEMPLAZO Y EQUIPAMIENTO DEL PUESTO DE SALUD FAMILIAR Y COMUNITARIO DE LA COMUNIDAD TEOTECACINTE EN JALAPA	7,415,000.00	421,404.53	6,993,595.47
Rentas del Tesoro Alivio	7,415,000.00	421,404.53	6,993,595.47
REEMPLAZO Y EQUIPAMIENTO DEL PUESTO DE SALUD FAMILIAR Y COMUNITARIO FRANCISCO REAL EN MASAYA	7,310,000.00	55,671.44	7,254,328.56
Rentas del Tesoro Alivio	7,310,000.00	55,671.44	7,254,328.56
REEMPLAZO Y EQUIPAMIENTO DEL PUESTO DE SALUD FAMILIAR Y COMUNITARIO DE LA COMUNIDAD CUATRO ESQUINAS EN RÍO BLANCO	8,270,000.00	2,683,456.44	5,586,543.56
Rentas del Tesoro Alivio	8,270,000.00	2,683,456.44	5,586,543.56
REEMPLAZO Y EQUIPAMIENTO DEL PUESTO DE SALUD FAMILIAR Y COMUNITARIO LA COLONIA EN WIWILÍ	8,315,000.00	410,005.62	7,904,994.38
Préstamos Externos	8,315,000.00	410,005.62	7,904,994.38
REEMPLAZO Y EQUIPAMIENTO DEL PUESTO DE SALUD FAMILIAR Y COMUNITARIO HALOUVER EN PRINZAPOLKA	8,581,725.00	583,205.18	7,998,519.82
Rentas del Tesoro Alivio	231,725.00	223,198.62	8,526.38
Préstamos Externos	8,350,000.00	360,006.56	7,989,993.44
REEMPLAZO Y EQUIPAMIENTO DEL PUESTO DE SALUD FAMILIAR Y COMUNITARIO EL JÍCARO EN EL ALMENDRO	500,000.00	0.00	500,000.00
Rentas del Tesoro Alivio	500,000.00	0.00	500,000.00
REEMPLAZO DE CASA MATERNA DE LA COMUNIDAD LAS QUEBRADAS EN SIUNA	1,682,060.00	1,416,825.28	265,234.72
Préstamos Externos	1,682,060.00	1,416,825.28	265,234.72

Cuadro No. 11 - A

Gobierno de la República de Nicaragua
Ministerio de Hacienda y Crédito Público

1 : 20/7/2018
1 : 13:54:52
1 : WHuete-009
1 : 1

Ejecución Presupuestaria por Compromisos, Devengados y Saldos

PROGRAMA DE INVERSION PUBLICA

Ejercicio Presupuestario : 2018

Mes Inicial : Enero

Mes Final : Junio

Filtro : Ejercicio Presupuestario - 2018; Tipo de Control Presupuestario - Presupuesto de Gastos OEP; Jerarquía de los Elementos de Codificación Financiera - TIPO GASTO : SUBTIPO GASTO (De : 21) (A : 21), ORGANIZACION : INSTITUCION (De : 001) (A : 098),

Agrupado por : Ninguno

Moneda : CÓRDOBA

Descripción	Presupuesto Actualizado (A)	Devengado Acumulado (C)	Saldo por Devengar F = (A - C)
CONSTRUCCIÓN DE VIVIENDA PARA PERSONAL DE SALUD EN LA COMUNIDAD AYAPAL EN SAN JOSÉ DE BOCAY	4,576,672.00	3,665,317.21	911,354.79
Rentas del Tesoro Alivio	4,576,672.00	3,665,317.21	911,354.79
CONSTRUCCIÓN DE VIVIENDA PARA PERSONAL DE SALUD EN BONANZA	3,375,000.00	3,094,500.71	280,499.29
Rentas del Tesoro Alivio	3,375,000.00	3,094,500.71	280,499.29
REEMPLAZO Y EQUIPAMIENTO DEL CENTRO DE SALUD FAMILIAR EN SUTIABA	33,441,200.00	5,065,810.50	28,375,389.50
Rentas del Tesoro Alivio	371,200.00	367,544.32	3,655.68
Préstamos Externos	33,070,000.00	4,698,266.18	28,371,733.82
REEMPLAZO Y EQUIPAMIENTO DEL CENTRO DE SALUD FAMILIAR EN MATEARE	52,910,000.00	215,726.59	52,694,273.41
Rentas del Tesoro Alivio	52,910,000.00	215,726.59	52,694,273.41
CONSTRUCCIÓN Y EQUIPAMIENTO DEL HOSPITAL PRIMARIO DE LA COMUNIDAD MINA EL LIMÓN EN LARREYNAGA	42,772,630.00	0.00	42,772,630.00
Rentas del Tesoro Alivio	42,772,630.00	0.00	42,772,630.00
MEJORAMIENTO Y EQUIPAMIENTO DEL HOSPITAL PRIMARIO OSWALDO PADILLA EN WASPAM	8,521,186.00	8,481,502.51	39,683.49
Rentas del Tesoro Alivio	8,521,186.00	8,481,502.51	39,683.49
CONSTRUCCIÓN Y EQUIPAMIENTO DEL HOSPITAL PRIMARIO EN LA CRUZ DE RÍO GRANDE	11,060,000.00	0.00	11,060,000.00
Rentas del Tesoro Alivio	11,060,000.00	0.00	11,060,000.00
CONSTRUCCIÓN Y EQUIPAMIENTO DEL HOSPITAL PRIMARIO EN EL AYOTE	11,056,000.00	1,005,187.22	10,050,812.78
Rentas del Tesoro Alivio	11,056,000.00	1,005,187.22	10,050,812.78
CONSTRUCCIÓN Y EQUIPAMIENTO DEL HOSPITAL PRIMARIO EN LA COMUNIDAD LOS CHILES EN SAN CARLOS	11,056,000.00	0.00	11,056,000.00
Rentas del Tesoro Alivio	11,056,000.00	0.00	11,056,000.00
REEMPLAZO Y EQUIPAMIENTO DEL CENTRO DE SALUD FAMILIAR DE SAN FRANCISCO DEL NORTE	17,347,313.00	636,979.20	16,710,333.80
Rentas del Tesoro Alivio	17,347,313.00	636,979.20	16,710,333.80
REHABILITACIÓN DE VIVIENDA PARA PERSONAL DE SALUD EN CORN ISLAND	2,375,058.00	1,583,383.15	791,674.85
Préstamos Externos	2,375,058.00	1,583,383.15	791,674.85
REEMPLAZO Y EQUIPAMIENTO DEL HOSPITAL PRIMARIO FIDEL VENTURA EN WASLALA	43,120,000.00	0.00	43,120,000.00

Cuadro No. 11 - A

Gobierno de la República de Nicaragua
Ministerio de Hacienda y Crédito Público

1 : 20/7/2018
1 : 13:54:52
1 : WHuete-009
1 1

Ejecución Presupuestaria por Compromisos, Devengados y Saldos

PROGRAMA DE INVERSION PUBLICA

Ejercicio Presupuestario : 2018

Mes Inicial : Enero

Mes Final : Junio

Filtro : Ejercicio Presupuestario - 2018; Tipo de Control Presupuestario - Presupuesto de Gastos OEP; Jerarquía de los Elementos de Codificación Financiera - TIPO GASTO : SUBTIPO GASTO (De : 21) (A : 21), ORGANIZACION : INSTITUCION (De : 001) (A : 098),

Agrupado por : Ninguno

Moneda : CÓRDOBA

Descripción	Presupuesto Actualizado (A)	Devengado Acumulado (C)	Saldo por Devengar F = (A - C)
Préstamos Externos	43,120,000.00	0.00	43,120,000.00
CONSTRUCCION DE CASA MATERNA EN WIWILI DE NUEVA SEGOVIA	6,780,000.00	338,100.00	6,441,900.00
Rentas del Tesoro Alivio	6,780,000.00	338,100.00	6,441,900.00
MEJORAMIENTO Y EQUIPAMIENTO DEL CENTRO DE SALUD FAMILIAR HAYDEE MENESES EN PALACAGÜINA	6,780,000.00	0.00	6,780,000.00
Préstamos Externos	6,780,000.00	0.00	6,780,000.00
MEJORAMIENTO Y EQUIPAMIENTO DEL CENTRO DE SALUD FAMILIAR DENIS GUTIÉRREZ EN RÍO BLANCO	6,780,000.00	0.00	6,780,000.00
Préstamos Externos	6,780,000.00	0.00	6,780,000.00
CONSTRUCCIÓN Y EQUIPAMIENTO DEL HOSPITAL DEPARTAMENTAL DE CHINANDEGA	641,217,209.00	356,135,290.35	285,081,918.65
Donaciones Externas	183,017,209.00	155,072,040.06	27,945,168.94
Préstamos Externos	458,200,000.00	201,063,250.29	257,136,749.71
REHABILITACIÓN DEL HOSPITAL DEPARTAMENTAL VICTORIA MOTTA DE JINOTEGA	36,000,000.00	5,779,541.85	30,220,458.15
Préstamos Externos	36,000,000.00	5,779,541.85	30,220,458.15
REEMPLAZO Y EQUIPAMIENTO DEL HOSPITAL OSCAR DANILO ROSALES ARGÜELLO EN LEÓN	261,905,500.00	31,367,141.67	230,538,358.33
Préstamos Externos	261,905,500.00	31,367,141.67	230,538,358.33
REHABILITACIÓN Y EQUIPAMIENTO DEL HOSPITAL HUMBERTO ALVARADO DE MASAYA	21,609,904.00	10,077,011.62	11,532,892.38
Rentas del Tesoro Alivio	21,609,904.00	10,077,011.62	11,532,892.38
MEJORAMIENTO Y EQUIPAMIENTO DEL HOSPITAL LUIS FELIPE MONCADA DE SAN CARLOS	3,033,522.00	2,876,709.43	156,812.57
Rentas del Tesoro Alivio	3,033,522.00	2,876,709.43	156,812.57
CONSTRUCCION Y EQUIPAMIENTO DEL HOSPITAL DEPARTAMENTAL DE NUEVA GUINEA	10,150,000.00	0.00	10,150,000.00
Rentas del Tesoro Alivio	10,150,000.00	0.00	10,150,000.00
MEJORAMIENTO Y EQUIPAMIENTO DEL HOSPITAL PSICOSOCIAL JOSÉ DOLORES FLETES EN MANAGUA	19,620,000.00	273,840.00	19,346,160.00
Rentas del Tesoro Alivio	19,620,000.00	273,840.00	19,346,160.00
MEJORAMIENTO Y EQUIPAMIENTO DEL HOSPITAL BERTHA CALDERÓN EN MANAGUA	80,270,000.00	8,877,844.45	71,392,155.55
Rentas del Tesoro Alivio	80,270,000.00	8,877,844.45	71,392,155.55
MEJORAMIENTO Y EQUIPAMIENTO DEL HOSPITAL MANOLO MORALES EN MANAGUA	500,000.00	242,050.00	257,950.00

Cuadro No. 11 - A

Gobierno de la República de Nicaragua
Ministerio de Hacienda y Crédito Público

1 : 20/7/2018
1 : 13:54:52
1 : WHuete-009
1 1

Ejecución Presupuestaria por Compromisos, Devengados y Saldos

PROGRAMA DE INVERSION PUBLICA

Ejercicio Presupuestario : 2018

Mes Inicial : Enero

Mes Final : Junio

Filtro : Ejercicio Presupuestario - 2018; Tipo de Control Presupuestario - Presupuesto de Gastos OEP; Jerarquía de los Elementos de Codificación Financiera - TIPO GASTO : SUBTIPO GASTO (De : 21) (A : 21), ORGANIZACION : INSTITUCION (De : 001) (A : 098),

Agrupado por : Ninguno

Moneda : CÓRDOBA

Descripción	Presupuesto Actualizado (A)	Devengado Acumulado (C)	Saldo por Devengar F = (A - C)
Rentas del Tesoro Alivio	500,000.00	242,050.00	257,950.00
MEJORAMIENTO Y EQUIPAMIENTO DEL CENTRO NACIONAL DE OFTALMOLOGÍA	30,270,000.00	0.00	30,270,000.00
Rentas del Tesoro Alivio	30,270,000.00	0.00	30,270,000.00
CONSTRUCCIÓN Y EQUIPAMIENTO DE BODEGA DE INSUMOS MÉDICOS DEL HOSPITAL JOSÉ NIEBOROWSKI EN BOACO	7,710,000.00	0.00	7,710,000.00
Rentas del Tesoro Alivio	7,710,000.00	0.00	7,710,000.00
REEMPLAZO Y EQUIPAMIENTO DEL HOSPITAL REGIONAL NUEVO AMANECER DE LA REGIÓN AUTÓNOMA COSTA CARIBE NORTE	170,000,000.00	0.00	170,000,000.00
Donaciones Externas	23,200,000.00	0.00	23,200,000.00
Préstamos Externos	146,800,000.00	0.00	146,800,000.00
REHABILITACIÓN Y EQUIPAMIENTO DEL HOSPITAL ANTONIO LENIN FONSECA EN MANAGUA	33,180,000.00	0.00	33,180,000.00
Rentas del Tesoro Alivio	33,180,000.00	0.00	33,180,000.00
REHABILITACIÓN DEL HOSPITAL DEPARTAMENTAL CÉSAR AMADOR MOLINA EN MATAGALPA	12,280,000.00	0.00	12,280,000.00
Rentas del Tesoro Alivio	12,280,000.00	0.00	12,280,000.00
Ministerio del Ambiente y de los Recursos Naturales	88,612,970.00	9,276,943.86	79,336,026.14
MEJORAMIENTO DE LA CAPACIDAD DEL SISTEMA DE CAPTACION DE AGUA POTABLE Y SU USO ADECUADO	18,612,970.00	1,212,289.52	17,400,680.48
Donaciones Externas	18,612,970.00	1,212,289.52	17,400,680.48
MEJORAMIENTO DE OFICINAS ADMINISTRATIVAS EN DELEGACIONES TERRITORIALES DEL MARENA	28,613,049.00	7,462,565.96	21,150,483.04
Rentas del Tesoro	28,613,049.00	7,462,565.96	21,150,483.04
MEJORAMIENTO DE INFRAESTRUCTURA PARA VIGILANCIA Y CONTROL DE RESERVAS	31,956,638.00	602,088.38	31,354,549.62
Rentas del Tesoro	31,956,638.00	602,088.38	31,354,549.62
MEJORAMIENTO DE INFRAESTRUCTURA PARA LA INVESTIGACIÓN CIENTÍFICA Y FACILIDADES TURÍSTICAS EN ÁREAS PROTEGIDAS	9,430,313.00	0.00	9,430,313.00
Rentas del Tesoro	9,430,313.00	0.00	9,430,313.00
Ministerio de Energía y Minas	534,870,136.00	21,726,509.54	513,143,626.46
ELECTRIFICACIÓN RURAL	100,397,249.00	2,999,758.52	97,397,490.48

Cuadro No. 11 - A

Gobierno de la República de Nicaragua
Ministerio de Hacienda y Crédito Público

1 : 20/7/2018
1 : 13:54:52
1 : WHuete-009
1 : 1

Ejecución Presupuestaria por Compromisos, Devengados y Saldos

PROGRAMA DE INVERSION PUBLICA

Ejercicio Presupuestario : 2018

Mes Inicial : Enero

Mes Final : Junio

Filtro : Ejercicio Presupuestario - 2018; Tipo de Control Presupuestario - Presupuesto de Gastos OEP; Jerarquía de los Elementos de Codificación Financiera - TIPO GASTO : SUBTIPO GASTO (De : 21) (A : 21), ORGANIZACION : INSTITUCION (De : 001) (A : 098),

Agrupado por : Ninguno

Moneda : CÓRDOBA

Descripción	Presupuesto Actualizado (A)	Devengado Acumulado (C)	Saldo por Devengar F = (A - C)
Rentas del Tesoro Alivio	100,397,249.00	2,999,758.52	97,397,490.48
EXPANSION DE COBERTURA EN ZONAS AISLADAS CON FUENTES RENOVABLES (PNESER-C3)	3,748,660.00	236,273.65	3,512,386.35
Rentas del Tesoro Alivio	1,480,142.00	236,273.65	1,243,868.35
Préstamos Externos	2,268,518.00	0.00	2,268,518.00
PREINVERSIÓN Y ESTUDIOS DE PROYECTOS DE GENERACIÓN DE ENERGÍA RENOVABLE (PNESER-C4)	78,395,562.00	11,257,806.55	67,137,755.45
Rentas del Tesoro Alivio	1,975,538.00	347,789.37	1,627,748.63
Préstamos Externos	76,420,024.00	10,910,017.18	65,510,006.82
INSTALACIÓN DE SISTEMAS SOLARES TERMICOS EN INSTITUCIONES PÚBLICAS (PNESER-C5)	49,224,134.00	5,320,819.72	43,903,314.28
Rentas del Tesoro Alivio	2,855,298.00	395,841.47	2,459,456.53
Préstamos Externos	46,368,836.00	4,924,978.25	41,443,857.75
INSTALACIÓN DE SISTEMAS FOTOVOLTAICOS EN ZONAS RURALES DEL SECTOR AGROPECUARIO (PNESER-C5)	19,259,114.00	0.00	19,259,114.00
Préstamos Externos	19,259,114.00	0.00	19,259,114.00
INSTALACIÓN DE SISTEMAS FOTOVOLTAICOS EN LA RACCN	52,262,664.00	1,911,851.10	50,350,812.90
Rentas del Tesoro Alivio	11,266,773.00	1,911,851.10	9,354,921.90
Préstamos Externos	40,995,891.00	0.00	40,995,891.00
INSTALACION DE SISTEMAS FOTOVOLTAICOS EN LA RACCS	148,102,179.00	0.00	148,102,179.00
Préstamos Externos	148,102,179.00	0.00	148,102,179.00
INSTALACION DE SISTEMAS FOTOVOLTAICOS EN RIO SAN JUAN	37,169,904.00	0.00	37,169,904.00
Préstamos Externos	37,169,904.00	0.00	37,169,904.00
CONSTRUCCION DE CENTRAL GEOTERMOLÉCTRICA EN EL CAMPO DEL VOLCÁN COSIGÜINA - CHINANDEGA	46,310,670.00	0.00	46,310,670.00
Rentas del Tesoro Alivio	1,166,000.00	0.00	1,166,000.00
Donaciones Externas	18,057,826.00	0.00	18,057,826.00
Préstamos Externos	27,086,844.00	0.00	27,086,844.00
Policía Nacional	366,139,014.00	71,671,664.65	294,467,349.35
REEMPLAZO Y EQUIPAMIENTO DE LA DELEGACIÓN POLICIAL EN BLUEFIELDS	42,951,986.22	6,105,323.64	36,846,662.58

Cuadro No. 11 - A

Gobierno de la República de Nicaragua
Ministerio de Hacienda y Crédito Público

1 : 20/7/2018
1 : 13:54:52
1 : WHuete-009
1 1

Ejecución Presupuestaria por Compromisos, Devengados y Saldos

PROGRAMA DE INVERSION PUBLICA

Ejercicio Presupuestario : 2018

Mes Inicial : Enero

Mes Final : Junio

Filtro : Ejercicio Presupuestario - 2018; Tipo de Control Presupuestario - Presupuesto de Gastos OEP; Jerarquía de los Elementos de Codificación Financiera - TIPO GASTO : SUBTIPO GASTO (De : 21) (A : 21), ORGANIZACION : INSTITUCION (De : 001) (A : 098),

Agrupado por : Ninguno

Moneda : CÓRDOBA

Descripción	Presupuesto Actualizado (A)	Devengado Acumulado (C)	Saldo por Devengar F = (A - C)
Préstamos Externos	42,951,986.22	6,105,323.64	36,846,662.58
REEMPLAZO Y EQUIPAMIENTO DE LA DELEGACION POLICIAL DISTRITO N° 1 EN MANAGUA	1,200,000.00	0.00	1,200,000.00
Préstamos Externos	1,200,000.00	0.00	1,200,000.00
CONSTRUCCIÓN Y EQUIPAMIENTO DE LA DELEGACION POLICIAL EN SOMOTILLO, CHINANDEGA	12,171,034.91	0.00	12,171,034.91
Rentas del Tesoro	598,494.91	0.00	598,494.91
Préstamos Externos	11,572,540.00	0.00	11,572,540.00
CONSTRUCCIÓN Y EQUIPAMIENTO DE LA DELEGACION POLICIAL EN EL SAUCE, LEÓN	3,710,280.00	0.00	3,710,280.00
Préstamos Externos	3,710,280.00	0.00	3,710,280.00
CONSTRUCCIÓN Y EQUIPAMIENTO DE LA DELEGACION POLICIAL EN LARREYNAGA-MALPAISILLO, LEÓN	3,710,280.00	0.00	3,710,280.00
Préstamos Externos	3,710,280.00	0.00	3,710,280.00
CONSTRUCCIÓN Y EQUIPAMIENTO DE LA DELEGACION POLICIAL EN PALACAGÜINA, MADRIZ	3,710,280.00	0.00	3,710,280.00
Préstamos Externos	3,710,280.00	0.00	3,710,280.00
CONSTRUCCIÓN Y EQUIPAMIENTO DE LA DELEGACION POLICIAL EN CONDEGA, ESTELÍ	5,499,165.00	0.00	5,499,165.00
Préstamos Externos	5,499,165.00	0.00	5,499,165.00
CONSTRUCCIÓN Y EQUIPAMIENTO DE LA DELEGACION POLICIAL EN WIWILÍ, NUEVA SEGOVIA	3,975,300.00	0.00	3,975,300.00
Préstamos Externos	3,975,300.00	0.00	3,975,300.00
CONSTRUCCIÓN Y EQUIPAMIENTO DE LA DELEGACION POLICIAL EN JALAPA, NUEVA SEGOVIA	12,399,150.00	0.00	12,399,150.00
Préstamos Externos	12,399,150.00	0.00	12,399,150.00
CONSTRUCCIÓN Y EQUIPAMIENTO DE LA DELEGACION POLICIAL EN SAN JUAN DEL RÍO COCO, MADRIZ	3,975,300.00	0.00	3,975,300.00
Préstamos Externos	3,975,300.00	0.00	3,975,300.00
CONSTRUCCIÓN Y EQUIPAMIENTO DE LA DELEGACION POLICIAL EN SANTO TOMÁS, CHONTALES	3,710,280.00	0.00	3,710,280.00
Préstamos Externos	3,710,280.00	0.00	3,710,280.00
CONSTRUCCIÓN Y EQUIPAMIENTO DE LA DELEGACION POLICIAL EN SAN PEDRO DE LÓVAGO, CHONTALES	3,710,280.00	0.00	3,710,280.00
Préstamos Externos	3,710,280.00	0.00	3,710,280.00
CONSTRUCCIÓN Y EQUIPAMIENTO DE LA DELEGACION POLICIAL EN TEUSTEPE, BOACO	3,710,280.00	0.00	3,710,280.00

Cuadro No. 11 - A

Gobierno de la República de Nicaragua
Ministerio de Hacienda y Crédito Público

1 : 20/7/2018
1 : 13:54:52
1 : WHuete-009
1 : 1

Ejecución Presupuestaria por Compromisos, Devengados y Saldos

PROGRAMA DE INVERSION PUBLICA

Ejercicio Presupuestario : 2018

Mes Inicial : Enero

Mes Final : Junio

Filtro : Ejercicio Presupuestario - 2018; Tipo de Control Presupuestario - Presupuesto de Gastos OEP; Jerarquía de los Elementos de Codificación Financiera - TIPO GASTO : SUBTIPO GASTO (De : 21) (A : 21), ORGANIZACION : INSTITUCION (De : 001) (A : 098),

Agrupado por : Ninguno

Moneda : CÓRDOBA

Descripción	Presupuesto Actualizado (A)	Devengado Acumulado (C)	Saldo por Devengar F = (A - C)
Préstamos Externos	3,710,280.00	0.00	3,710,280.00
CONSTRUCCION Y EQUIPAMIENTO DE LA DELEGACION POLICIAL EN EL TUMA-LA DALIA, MATAGALPA	10,000.00	0.00	10,000.00
Préstamos Externos	10,000.00	0.00	10,000.00
CONSTRUCCIÓN Y EQUIPAMIENTO DE LA DELEGACIÓN POLICIAL EN RÍO BLANCO, MATAGALPA	10,000.00	0.00	10,000.00
Préstamos Externos	10,000.00	0.00	10,000.00
MEJORAMIENTO Y AMPLIACIÓN DE LA COBERTURA DEL SISTEMA DE RADIO COMUNICACIÓN TRONCALIZADO DE LA POLICÍA NACIONAL	52,671,904.70	19,574,279.35	33,097,625.35
Préstamos Externos	52,671,904.70	19,574,279.35	33,097,625.35
REHABILITACIÓN Y EQUIPAMIENTO EN LAS AREAS DE SERVICIOS POLICIALES DE LA DELEGACIÓN MASAYA	191,855.00	146,582.60	45,272.40
Préstamos Externos	191,855.00	146,582.60	45,272.40
REHABILITACIÓN Y EQUIPAMIENTO EN LAS AREAS DE SERVICIOS POLICIALES DE LA DELEGACIÓN JINOTEPE, CARAZO	191,855.00	73,291.30	118,563.70
Préstamos Externos	191,855.00	73,291.30	118,563.70
REHABILITACIÓN Y EQUIPAMIENTO EN LAS AREAS DE SERVICIOS POLICIALES DE LA DELEGACIÓN GRANADA	191,855.00	73,291.30	118,563.70
Préstamos Externos	191,855.00	73,291.30	118,563.70
REHABILITACIÓN Y EQUIPAMIENTO EN LAS AREAS DE SERVICIOS POLICIALES DE LA DELEGACIÓN RIVAS	191,855.00	0.00	191,855.00
Préstamos Externos	191,855.00	0.00	191,855.00
REHABILITACIÓN Y EQUIPAMIENTO EN LAS AREAS DE SERVICIOS POLICIALES EN EL EDIFICIO DE JEFATURA, MANAGUA	172,550.00	0.00	172,550.00
Préstamos Externos	172,550.00	0.00	172,550.00
REHABILITACIÓN Y EQUIPAMIENTO EN LAS AREAS DE SERVICIOS POLICIALES EN EL DISTRITO II, MANAGUA	52,126.00	0.00	52,126.00
Préstamos Externos	52,126.00	0.00	52,126.00
REHABILITACIÓN Y EQUIPAMIENTO EN LAS AREAS DE SERVICIOS POLICIALES EN EL DISTRITO III, MANAGUA	52,126.00	0.00	52,126.00
Préstamos Externos	52,126.00	0.00	52,126.00
REHABILITACIÓN Y EQUIPAMIENTO EN LAS AREAS DE SERVICIOS POLICIALES EN EL DISTRITO V, MANAGUA	52,126.00	0.00	52,126.00
Préstamos Externos	52,126.00	0.00	52,126.00

Cuadro No. 11 - A

Gobierno de la República de Nicaragua
Ministerio de Hacienda y Crédito Público

1 : 20/7/2018
1 : 13:54:52
1 : WHuete-009
1 : 1

Ejecución Presupuestaria por Compromisos, Devengados y Saldos

PROGRAMA DE INVERSION PUBLICA

Ejercicio Presupuestario : 2018

Mes Inicial : Enero

Mes Final : Junio

Filtro : Ejercicio Presupuestario - 2018; Tipo de Control Presupuestario - Presupuesto de Gastos OEP; Jerarquía de los Elementos de Codificación Financiera - TIPO GASTO : SUBTIPO GASTO (De : 21) (A : 21), ORGANIZACION : INSTITUCION (De : 001) (A : 098),

Agrupado por : Ninguno

Moneda : CÓRDOBA

Descripción	Presupuesto Actualizado (A)	Devengado Acumulado (C)	Saldo por Devengar F = (A - C)
REHABILITACIÓN Y EQUIPAMIENTO EN LAS ÁREAS DE SERVICIOS POLICIALES EN EL DISTRITO VI, MANAGUA	44,837.00	0.00	44,837.00
Préstamos Externos	44,837.00	0.00	44,837.00
REHABILITACIÓN Y EQUIPAMIENTO EN LAS ÁREAS DE SERVICIOS POLICIALES EN EL DISTRITO VIII, MANAGUA	63,417.00	0.00	63,417.00
Préstamos Externos	63,417.00	0.00	63,417.00
REHABILITACIÓN Y EQUIPAMIENTO EN LAS ÁREAS DE SERVICIOS POLICIALES DE LA DELEGACIÓN LEÓN	191,855.00	0.00	191,855.00
Préstamos Externos	191,855.00	0.00	191,855.00
REHABILITACIÓN Y EQUIPAMIENTO EN LAS ÁREAS DE SERVICIOS POLICIALES DE LA DELEGACIÓN CHINANDEGA	191,855.00	0.00	191,855.00
Préstamos Externos	191,855.00	0.00	191,855.00
REHABILITACIÓN Y EQUIPAMIENTO EN LAS ÁREAS DE SERVICIOS POLICIALES DE LA DELEGACIÓN SOMOTILLO, CHINANDEGA	191,855.00	0.00	191,855.00
Préstamos Externos	191,855.00	0.00	191,855.00
REHABILITACIÓN Y EQUIPAMIENTO EN LAS ÁREAS DE SERVICIOS POLICIALES DE LA DELEGACIÓN EL VIEJO, CHINANDEGA	191,858.00	0.00	191,858.00
Préstamos Externos	191,858.00	0.00	191,858.00
REHABILITACIÓN Y EQUIPAMIENTO EN LAS ÁREAS DE SERVICIOS POLICIALES DE LA DELEGACIÓN BOACO	191,855.00	0.00	191,855.00
Préstamos Externos	191,855.00	0.00	191,855.00
REHABILITACIÓN Y EQUIPAMIENTO EN LAS ÁREAS DE SERVICIOS POLICIALES DE LA DELEGACIÓN MADRIZ	191,855.00	0.00	191,855.00
Préstamos Externos	191,855.00	0.00	191,855.00
REHABILITACIÓN Y EQUIPAMIENTO EN LAS ÁREAS DE SERVICIOS POLICIALES DE LA DELEGACIÓN ESTELÍ	191,855.00	0.00	191,855.00
Préstamos Externos	191,855.00	0.00	191,855.00
REHABILITACIÓN Y EQUIPAMIENTO EN LAS ÁREAS DE SERVICIOS POLICIALES DE LA DELEGACIÓN MATAGALPA	191,855.00	0.00	191,855.00
Préstamos Externos	191,855.00	0.00	191,855.00
REHABILITACIÓN Y EQUIPAMIENTO EN LAS ÁREAS DE SERVICIOS POLICIALES DE LA DELEGACIÓN JINOTEGA	191,855.00	0.00	191,855.00
Préstamos Externos	191,855.00	0.00	191,855.00
REHABILITACIÓN Y EQUIPAMIENTO EN LAS ÁREAS DE SERVICIOS POLICIALES DE LA DELEGACIÓN NUEVA SEGOVIA	191,855.00	0.00	191,855.00

Cuadro No. 11 - A

Gobierno de la República de Nicaragua
Ministerio de Hacienda y Crédito Público

1 : 20/7/2018
1 : 13:54:52
1 : WHuete-009
1 : 1

Ejecución Presupuestaria por Compromisos, Devengados y Saldos

PROGRAMA DE INVERSION PUBLICA

Ejercicio Presupuestario : 2018

Mes Inicial : Enero

Mes Final : Junio

Filtro : Ejercicio Presupuestario - 2018; Tipo de Control Presupuestario - Presupuesto de Gastos OEP; Jerarquía de los Elementos de Codificación Financiera - TIPO GASTO : SUBTIPO GASTO (De : 21) (A : 21), ORGANIZACION : INSTITUCION (De : 001) (A : 098),

Agrupado por : Ninguno

Moneda : CÓRDOBA

Descripción	Presupuesto Actualizado (A)	Devengado Acumulado (C)	Saldo por Devengar F = (A - C)
Préstamos Externos	191,855.00	0.00	191,855.00
REHABILITACIÓN Y EQUIPAMIENTO EN LAS AREAS DE SERVICIOS POLICIALES DE LA DELEGACIÓN SIUNA, TRIÁNGULO MINERO	191,855.00	0.00	191,855.00
Préstamos Externos	191,855.00	0.00	191,855.00
REHABILITACIÓN Y EQUIPAMIENTO EN LAS ÁREAS DE SERVICIOS POLICIALES DE LA DELEGACIÓN EL RAMA, RACCS	274,051.00	0.00	274,051.00
Préstamos Externos	274,051.00	0.00	274,051.00
REHABILITACIÓN Y EQUIPAMIENTO EN LAS ÁREAS DE SERVICIOS POLICIALES DE LA DELEGACIÓN SAN CARLOS, RÍO SAN JUAN	191,855.00	0.00	191,855.00
Préstamos Externos	191,855.00	0.00	191,855.00
REHABILITACIÓN Y EQUIPAMIENTO EN LAS ÁREAS DE SERVICIOS POLICIALES DE LA DELEGACIÓN BLUEFIELDS, RACCS	191,855.00	0.00	191,855.00
Préstamos Externos	191,855.00	0.00	191,855.00
REHABILITACIÓN Y EQUIPAMIENTO EN LAS ÁREAS DE SERVICIOS POLICIALES DE LA DELEGACIÓN PUERTO CABEZAS, RACCN	191,855.00	0.00	191,855.00
Préstamos Externos	191,855.00	0.00	191,855.00
REEMPLAZO Y EQUIPAMIENTO DE LA DELEGACIÓN POLICIAL EN SAN RAFAEL DEL SUR, MANAGUA	38,094,233.98	8,898,521.50	29,195,712.48
Rentas del Tesoro	38,094,233.98	8,898,521.50	29,195,712.48
REEMPLAZO Y EQUIPAMIENTO DE LA DELEGACIÓN POLICIAL EN SAN ISIDRO, MATAGALPA	2,426,911.30	769,666.53	1,657,244.77
Rentas del Tesoro	452,755.00	307,172.36	145,582.64
Préstamos Externos	1,974,156.30	462,494.17	1,511,662.13
REEMPLAZO Y EQUIPAMIENTO DE LA DELEGACIÓN POLICIAL EN SAN RAMÓN, MATAGALPA	7,651,487.00	1,514,184.48	6,137,302.52
Rentas del Tesoro	7,651,487.00	1,514,184.48	6,137,302.52
REEMPLAZO Y EQUIPAMIENTO DE LA DELEGACIÓN POLICIAL EN EL VIEJO, CHINANDEGA	14,073,679.00	3,865,713.52	10,207,965.48
Rentas del Tesoro	14,073,679.00	3,865,713.52	10,207,965.48
REEMPLAZO Y EQUIPAMIENTO DE LA DELEGACIÓN POLICIAL EN SANTO TOMÁS DEL NORTE, CHINANDEGA	6,668,781.00	282,800.00	6,385,981.00
Rentas del Tesoro	6,668,781.00	282,800.00	6,385,981.00

Cuadro No. 11 - A

Gobierno de la República de Nicaragua
Ministerio de Hacienda y Crédito Público

1 : 20/7/2018
1 : 13:54:52
1 : WHuete-009
1 : 1

Ejecución Presupuestaria por Compromisos, Devengados y Saldos

PROGRAMA DE INVERSION PUBLICA

Ejercicio Presupuestario : 2018

Mes Inicial : Enero

Mes Final : Junio

Filtro : Ejercicio Presupuestario - 2018; Tipo de Control Presupuestario - Presupuesto de Gastos OEP; Jerarquía de los Elementos de Codificación Financiera - TIPO GASTO : SUBTIPO GASTO (De : 21) (A : 21), ORGANIZACION : INSTITUCION (De : 001) (A : 098),

Agrupado por : Ninguno

Moneda : CÓRDOBA

Descripción	Presupuesto Actualizado (A)	Devengado Acumulado (C)	Saldo por Devengar F = (A - C)
REEMPLAZO Y EQUIPAMIENTO DE LA DELEGACIÓN POLICIAL EN EL JÍCARO, NUEVA SEGOVIA	6,675,143.00	2,553,663.36	4,121,479.64
Rentas del Tesoro	6,675,143.00	2,553,663.36	4,121,479.64
REEMPLAZO Y EQUIPAMIENTO DE LA DELEGACIÓN POLICIAL EN TOLA, RIVAS	9,201,575.00	290,194.82	8,911,380.18
Rentas del Tesoro	9,201,575.00	290,194.82	8,911,380.18
REEMPLAZO Y EQUIPAMIENTO DE LA DELEGACIÓN POLICIAL EN ALTAGRACIA, RIVAS	5,920,227.00	989,810.87	4,930,416.13
Rentas del Tesoro	5,920,227.00	989,810.87	4,930,416.13
REEMPLAZO Y EQUIPAMIENTO DE LA DELEGACIÓN POLICIAL EN MASATEPE, MASAYA	7,710,513.00	1,482,860.93	6,227,652.07
Rentas del Tesoro	7,710,513.00	1,482,860.93	6,227,652.07
REEMPLAZO Y EQUIPAMIENTO DE LA DELEGACIÓN POLICIAL EN MORRITO, RÍO SAN JUAN	5,157,203.00	1,590,369.51	3,566,833.49
Rentas del Tesoro	5,157,203.00	1,590,369.51	3,566,833.49
REEMPLAZO Y EQUIPAMIENTO DE LA DELEGACIÓN POLICIAL EN BOACO, BOACO	1,351,746.00	0.00	1,351,746.00
Rentas del Tesoro	1,351,746.00	0.00	1,351,746.00
AMPLIACIÓN Y EQUIPAMIENTO PARA LA COBERTURA RURAL MUNICIPAL DE LA POLICÍA NACIONAL	8,403,428.95	731,310.15	7,672,118.80
Préstamos Externos	8,403,428.95	731,310.15	7,672,118.80
REEMPLAZO Y EQUIPAMIENTO DE LA DELEGACIÓN POLICIAL EN SAN PEDRO DEL NORTE, CHINANDEGA	1,610,611.71	0.00	1,610,611.71
Rentas del Tesoro	378,456.01	0.00	378,456.01
Préstamos Externos	1,232,155.70	0.00	1,232,155.70
REEMPLAZO Y EQUIPAMIENTO DE LA DELEGACIÓN POLICIAL EN SAN DIONISIO, MATAGALPA	5,435,958.10	0.00	5,435,958.10
Rentas del Tesoro	5,435,958.10	0.00	5,435,958.10
FORTEALECIMIENTO DE LA SEGURIDAD VIAL DE LA POLICÍA NACIONAL	5,058,018.13	4,708,202.96	349,815.17
Préstamos Externos	5,058,018.13	4,708,202.96	349,815.17
REEMPLAZO Y EQUIPAMIENTO DEL EDIFICIO DIRECCIÓN DE AUXILIO JUDICIAL, MANAGUA	78,445,748.00	18,021,597.83	60,424,150.17
Rentas del Tesoro	78,445,748.00	18,021,597.83	60,424,150.17
FORTEALECIMIENTO DEL SISTEMA DE EMERGENCIAS, SISTEMA AUTOMATIZADO DE INVESTIGACIÓN POLICIAL Y CAPACIDADES OPERATIVAS DE LA POLICÍA NACIONAL	963,603.00	0.00	963,603.00

Cuadro No. 11 - A

Gobierno de la República de Nicaragua
Ministerio de Hacienda y Crédito Público

1 : 20/7/2018
1 : 13:54:52
1 : WHuete-009
1 1

Ejecución Presupuestaria por Compromisos, Devengados y Saldos

PROGRAMA DE INVERSION PUBLICA

Ejercicio Presupuestario : 2018

Mes Inicial : Enero

Mes Final : Junio

Filtro : Ejercicio Presupuestario - 2018; Tipo de Control Presupuestario - Presupuesto de Gastos OEP; Jerarquía de los Elementos de Codificación Financiera - TIPO GASTO : SUBTIPO GASTO (De : 21) (A : 21), ORGANIZACION : INSTITUCION (De : 001) (A : 098),

Agrupado por : Ninguno

Moneda : CÓRDOBA

Descripción	Presupuesto Actualizado (A)	Devengado Acumulado (C)	Saldo por Devengar F = (A - C)
Préstamos Externos	963,603.00	0.00	963,603.00
Asignaciones y Subvenciones	9,651,134,792.00	4,030,408,503.70	5,620,726,288.30
MEJORAMIENTO Y AMPLIACIÓN DEL COMPLEJO DEL INSTITUTO NICARAGUENSE DE DEPORTES	4,535,000.00	0.00	4,535,000.00
Rentas del Tesoro	4,535,000.00	0.00	4,535,000.00
MEJORAMIENTO Y AMPLIACIÓN DEL COMPLEJO DEPORTIVO POLIDEPORTIVO ESPAÑA	9,476,000.00	8,086,460.24	1,389,539.76
Rentas del Tesoro	9,476,000.00	8,086,460.24	1,389,539.76
APORTE A LAS MUNICIPALIDADES PARA INSTALACIONES DEPORTIVAS	66,710,702.00	66,710,702.00	0.00
Rentas del Tesoro	66,710,702.00	66,710,702.00	0.00
REEMPLAZO Y EQUIPAMIENTO DE EDIFICIOS ADMINISTRATIVOS EN EL COMPLEJO DEL IND	12,000,000.00	0.00	12,000,000.00
Rentas del Tesoro	12,000,000.00	0.00	12,000,000.00
REEMPLAZO Y EQUIPAMIENTO DEL GIMNASIO DE HALTEROFILIA EN EL COMPLEJO POLIDEPORTIVO ESPAÑA	16,200,000.00	0.00	16,200,000.00
Rentas del Tesoro	16,200,000.00	0.00	16,200,000.00
MEJORAMIENTO DE OFICINAS ADMINISTRATIVAS SUB DIRECCION DE OPERACIONES, ESCUELA ADUANERA Y NIVEL CENTRAL DGA	15,144,110.00	0.00	15,144,110.00
Rentas con Destino Especifico	15,144,110.00	0.00	15,144,110.00
CONSTRUCCIÓN DE OFICINAS ADMINISTRATIVAS EN EL PUESTO DE CONTROL FRONTERIZO EL NARANJO, SAN JUAN DEL SUR, RIVAS.	3,577,747.00	0.00	3,577,747.00
Rentas con Destino Especifico	3,577,747.00	0.00	3,577,747.00
CONSTRUCCIÓN DE OFICINAS ADMINISTRATIVAS EN EL PUESTO DE CONTROL DE FRONTERIZO LEIMUS, WASPAM, RACCN	3,456,191.00	0.00	3,456,191.00
Rentas con Destino Especifico	3,456,191.00	0.00	3,456,191.00
CONSTRUCCIÓN DE OFICINAS ADMINISTRATIVAS EN EL PUESTO DE CONTROL DE FRONTERIZO POTOSI	2,656,952.00	0.00	2,656,952.00
Rentas con Destino Especifico	2,656,952.00	0.00	2,656,952.00
MEJORAMIENTO Y EQUIPAMIENTO DEL CENTRO DE DATOS DE INPESCA EN MANAGUA	1,550,000.00	0.00	1,550,000.00
Rentas con Destino Especifico	1,550,000.00	0.00	1,550,000.00
PROYECTO DE INFRAESTRUCTURA EN OBRAS Y SERVICIOS COMUNITARIOS	10,000,000.00	0.00	10,000,000.00

Cuadro No. 11 - A

Gobierno de la República de Nicaragua
Ministerio de Hacienda y Crédito Público

1 : 20/7/2018
1 : 13:54:52
1 : WHuete-009
1 : 1

Ejecución Presupuestaria por Compromisos, Devengados y Saldos

PROGRAMA DE INVERSION PUBLICA

Ejercicio Presupuestario : 2018

Mes Inicial : Enero

Mes Final : Junio

Filtro : Ejercicio Presupuestario - 2018; Tipo de Control Presupuestario - Presupuesto de Gastos OEP; Jerarquía de los Elementos de Codificación Financiera - TIPO GASTO : SUBTIPO GASTO (De : 21) (A : 21), ORGANIZACION : INSTITUCION (De : 001) (A : 098),

Agrupado por : Ninguno

Moneda : CORDOBA

Descripción	Presupuesto Actualizado (A)	Devengado Acumulado (C)	Saldo por Devengar F = (A - C)
Rentas del Tesoro	10,000,000.00	0.00	10,000,000.00
AMPLIACIÓN DE LA COBERTURA DEL SERVICIO SOSTENIBLE DE AGUA Y SANEAMIENTO RURAL EN LA RACCN	76,151,205.00	15,407,269.74	60,743,935.26
Donaciones Externas	28,394,470.00	15,407,269.74	12,987,200.26
Préstamos Externos	47,756,735.00	0.00	47,756,735.00
AMPLIACIÓN DE LA COBERTURA DEL SERVICIO SOSTENIBLE DE AGUA Y SANEAMIENTO RURAL EN LA RACCS	83,860,079.80	30,846,163.48	53,013,916.32
Donaciones Externas	60,838,956.80	30,708,011.48	30,130,945.32
Préstamos Externos	23,021,123.00	138,152.00	22,882,971.00
AMPLIACIÓN DE LA COBERTURA DEL SERVICIO SOSTENIBLE DE AGUA Y SANEAMIENTO RURAL EN ALTO WANGKI Y BOCA Y	37,390,573.00	15,796,461.53	21,594,111.47
Donaciones Externas	37,390,573.00	15,796,461.53	21,594,111.47
AMPLIACIÓN DE LA COBERTURA DEL SERVICIO SOSTENIBLE DE AGUA Y SANEAMIENTO RURAL EN LA REGIÓN DEL PACÍFICO	29,237,045.00	11,223,465.14	18,013,579.86
Donaciones Externas	1,103,080.00	817,783.87	285,296.13
Préstamos Externos	28,133,965.00	10,405,681.27	17,728,283.73
AMPLIACIÓN DE LA COBERTURA DEL SERVICIO SOSTENIBLE DE AGUA Y SANEAMIENTO RURAL EN LA REGIÓN CENTRAL	42,139,151.00	28,965,525.03	13,173,625.97
Préstamos Externos	42,139,151.00	28,965,525.03	13,173,625.97
AMPLIACIÓN DE LA COBERTURA DEL SERVICIO SOSTENIBLE DE AGUA Y SANEAMIENTO RURAL EN LA REGIÓN NORTE	23,350,668.00	20,270,365.81	3,080,302.19
Donaciones Externas	23,350,668.00	20,270,365.81	3,080,302.19
AMPLIACIÓN DE LA COBERTURA DEL SERVICIO SOSTENIBLE DE AGUA Y SANEAMIENTO EN LAS SEGOVIAS	44,175,362.00	9,334,932.53	34,840,429.47
Préstamos Externos	44,175,362.00	9,334,932.53	34,840,429.47
AMPLIACIÓN DE LA COBERTURA DEL SERVICIO SOSTENIBLE DE AGUA Y SANEAMIENTO EN LEÓN Y CHINANDEGA	33,962,721.00	3,176,749.74	30,785,971.26
Préstamos Externos	33,962,721.00	3,176,749.74	30,785,971.26
AMPLIACIÓN DE LA COBERTURA DEL SERVICIO SOSTENIBLE DE AGUA Y SANEAMIENTO EN MANAGUA	13,780,378.00	1,970,848.10	11,809,529.90

Cuadro No. 11 - A

Gobierno de la República de Nicaragua
Ministerio de Hacienda y Crédito Público

1 : 20/7/2018
1 : 13:54:52
1 : WHuete-009
1 1

Ejecución Presupuestaria por Compromisos, Devengados y Saldos

PROGRAMA DE INVERSION PUBLICA

Ejercicio Presupuestario : 2018

Mes Inicial : Enero

Mes Final : Junio

Filtro : Ejercicio Presupuestario - 2018; Tipo de Control Presupuestario - Presupuesto de Gastos OEP; Jerarquía de los Elementos de Codificación Financiera - TIPO GASTO : SUBTIPO GASTO (De : 21) (A : 21), ORGANIZACION : INSTITUCION (De : 001) (A : 098),

Agrupado por : Ninguno

Moneda : CÓRDOBA

Descripción	Presupuesto Actualizado (A)	Devengado Acumulado (C)	Saldo por Devengar F = (A - C)
Préstamos Externos	13,780,378.00	1,970,848.10	11,809,529.90
AMPLIACION DE LA COBERTURA DEL SERVICIO SOSTENIBLE DE AGUA Y SANEAMIENTO EN MASAYA, CARAZO, GRANADA Y RIVAS	17,678,745.00	8,824,598.50	8,854,146.50
Préstamos Externos	17,678,745.00	8,824,598.50	8,854,146.50
AMPLIACION DE LA COBERTURA DEL SERVICIO SOSTENIBLE DE AGUA Y SANEAMIENTO EN BOACO Y CHONTALES	16,031,186.00	2,909,371.79	13,121,814.21
Préstamos Externos	16,031,186.00	2,909,371.79	13,121,814.21
MEJORAMIENTO DE LOS SISTEMAS DE AGUA POTABLE EN LOS MUNICIPIOS DE SAN JUAN DE LIMAY, MURRA, SAN RAMÓN Y JUIGALPA	46,295,252.20	27,441,987.59	18,853,264.61
Donaciones Externas	46,295,252.20	27,441,987.59	18,853,264.61
AMPLIACION DE LA COBERTURA DEL SERVICIO SOSTENIBLE DE AGUA Y SANEAMIENTO EN RÍO SAN JUAN	29,104,459.00	6,571,667.71	22,532,791.29
Préstamos Externos	29,104,459.00	6,571,667.71	22,532,791.29
AMPLIACION DE LA COBERTURA DEL SERVICIO SOSTENIBLE DE AGUA Y SANEAMIENTO EN MATAGALPA Y JINOTEGA	6,390,897.00	0.00	6,390,897.00
Préstamos Externos	6,390,897.00	0.00	6,390,897.00
CONSTRUCCIÓN DE INFRAESTRUCTURA SOCIAL EN LA COSTA CARIBE NORTE	73,604,278.00	589,343.29	73,014,934.71
Préstamos Externos	73,604,278.00	589,343.29	73,014,934.71
CONSTRUCCIÓN DE VIVIENDAS A FAMILIAS PROTAGONISTAS DE INGRESOS BAJOS A NIVEL NACIONAL	70,000,000.00	20,923,654.13	49,076,345.87
Rentas del Tesoro Alivio	70,000,000.00	20,923,654.13	49,076,345.87
CONSTRUCCIÓN DE VIVIENDAS A FAMILIAS PROTAGONISTAS DE INGRESOS MODERADOS A NIVEL NACIONAL	108,167,550.00	45,100,351.20	63,067,198.80
Préstamos Externos	108,167,550.00	45,100,351.20	63,067,198.80
MEJORAMIENTO DE VIVIENDAS A FAMILIAS PROTAGONISTAS DE INGRESOS MODERADOS A NIVEL NACIONAL	11,832,450.00	0.00	11,832,450.00
Préstamos Externos	11,832,450.00	0.00	11,832,450.00
REEMPLAZO Y EQUIPAMIENTO DEL INSTITUTO TÉCNICO AGROPECUARIO MARCOS HOMERO GUATEMALA, JINOTEGA	1,000,000.00	1,000,000.00	0.00
Rentas del Tesoro	1,000,000.00	1,000,000.00	0.00

Cuadro No. 11 - A

Gobierno de la República de Nicaragua
Ministerio de Hacienda y Crédito Público

1 : 20/7/2018
1 : 13:54:52
1 : WHuete-009
1 1

Ejecución Presupuestaria por Compromisos, Devengados y Saldos

PROGRAMA DE INVERSION PUBLICA

Ejercicio Presupuestario : 2018

Mes Inicial : Enero

Mes Final : Junio

Filtro : Ejercicio Presupuestario - 2018; Tipo de Control Presupuestario - Presupuesto de Gastos OEP; Jerarquía de los Elementos de Codificación Financiera - TIPO GASTO : SUBTIPO GASTO (De : 21) (A : 21), ORGANIZACION : INSTITUCION (De : 001) (A : 098),

Agrupado por : Ninguno

Moneda : CÓRDOBA

Descripción	Presupuesto Actualizado (A)	Devengado Acumulado (C)	Saldo por Devengar F = (A - C)
REEMPLAZO, AMPLIACIÓN Y EQUIPAMIENTO DEL INSTITUTO TÉCNICO ADMINISTRACIÓN Y ECONOMÍA JUAN DE DIOS MUÑOZ REYES, LEÓN	32,511,000.00	9,753,300.00	22,757,700.00
Rentas del Tesoro	32,511,000.00	9,753,300.00	22,757,700.00
MEJORAMIENTO Y EQUIPAMIENTO DEL INSTITUTO POLITÉCNICO ONOFRE MARTÍNEZ EN WASPAM, RACCN	1,000,000.00	0.00	1,000,000.00
Rentas del Tesoro	1,000,000.00	0.00	1,000,000.00
MEJORAMIENTO DE LA INFRAESTRUCTURA DEL SITIO HISTÓRICO PALACIO NACIONAL DE LA CULTURA EN MANAGUA	7,250,000.00	3,782,679.97	3,467,320.03
Rentas del Tesoro	7,250,000.00	3,782,679.97	3,467,320.03
HABILITACIÓN Y EQUIPAMIENTO DEL CENTRO CULTURAL COLONIA DAMBACH EN MANAGUA	2,300,000.00	2,219,290.20	80,709.80
Rentas del Tesoro	2,300,000.00	2,219,290.20	80,709.80
MEJORAMIENTO Y AMPLIACION DE LA INFRAESTRUCTURA DEL CENTRO CULTURAL ANTIGUO GRAN HOTEL EN MANAGUA	7,250,000.00	7,250,000.00	0.00
Rentas del Tesoro	7,250,000.00	7,250,000.00	0.00
MEJORAMIENTO DE LA INFRAESTRUCTURA Y SERVICIOS DEL SITIO HISTÓRICO HACIENDA SAN JACINTO EN TIPITAPA	150,000.00	0.00	150,000.00
Rentas del Tesoro	150,000.00	0.00	150,000.00
MEJORAMIENTO DE LA INFRAESTRUCTURA Y SERVICIOS DEL MUSEO CASA NATAL RUBÉN DARÍO EN CIUDAD DARÍO	100,000.00	0.00	100,000.00
Rentas del Tesoro	100,000.00	0.00	100,000.00
MEJORAMIENTO DE LA INFRAESTRUCTURA Y SERVICIOS DEL MUSEO HACIENDA SANTA ÚRSULA EN RIVAS	100,000.00	0.00	100,000.00
Rentas del Tesoro	100,000.00	0.00	100,000.00
AMPLIACIÓN DE LA RED DE ESTACIONES METEOROLÓGICAS EN VARIOS DEPARTAMENTOS	1,110,725.00	1,035,322.50	75,402.50
Rentas del Tesoro	1,110,725.00	1,035,322.50	75,402.50
REPOSICIÓN DE EQUIPOS PARA MEJORAR EL SISTEMA DE MONITOREO DE LA RED METEOROLÓGICA CONVENCIONAL TELEMÉTRICA	1,654,850.00	1,609,309.92	45,540.08
Rentas del Tesoro	1,654,850.00	1,609,309.92	45,540.08
AMPLIACIÓN DE LA RED DE ESTACIONES PARA LA VIGILANCIA METEOROLÓGICA DE LA RACCS	1,256,210.00	1,184,601.50	71,608.50

Cuadro No. 11 - A

Gobierno de la República de Nicaragua
Ministerio de Hacienda y Crédito Público

1 : 20/7/2018
1 : 13:54:52
1 : WHuete-009
1 : 1

Ejecución Presupuestaria por Compromisos, Devengados y Saldos

PROGRAMA DE INVERSION PUBLICA

Ejercicio Presupuestario : 2018

Mes Inicial : Enero

Mes Final : Junio

Filtro : Ejercicio Presupuestario - 2018; Tipo de Control Presupuestario - Presupuesto de Gastos OEP; Jerarquía de los Elementos de Codificación Financiera - TIPO GASTO : SUBTIPO GASTO (De : 21) (A : 21), ORGANIZACION : INSTITUCION (De : 001) (A : 098),

Agrupado por : Ninguno

Moneda : CÓRDOBA

Descripción	Presupuesto Actualizado (A)	Devengado Acumulado (C)	Saldo por Devengar F = (A - C)
Rentas del Tesoro	1,256,210.00	1,184,601.50	71,608.50
FORTALECIMIENTO DE LA RED HIDROMETRICA NACIONAL DE MONITOREO	1,249,690.00	1,161,798.99	87,891.01
Rentas del Tesoro	1,249,690.00	1,161,798.99	87,891.01
AMPLIACIÓN DE LA RED DE MONITOREO HIDROGEOLÓGICO EN LOS ACUÍFEROS DEL PACÍFICO DE NICARAGUA	1,596,321.00	508,975.00	1,087,346.00
Rentas del Tesoro	1,596,321.00	508,975.00	1,087,346.00
HABILITACIÓN Y EQUIPAMIENTO DEL CENTRO REGIONAL DE ALERTA DE TSUNAMI EN AMÉRICA CENTRAL CON SEDE EN NICARAGUA	907,669.00	234,408.00	673,261.00
Rentas del Tesoro	907,669.00	234,408.00	673,261.00
REHABILITACIÓN DE ESTACIONES HIDROMETEOROLÓGICAS Y MAREOGRÁFICAS A NIVEL NACIONAL	1,937,810.00	1,687,330.00	250,480.00
Rentas del Tesoro	1,937,810.00	1,687,330.00	250,480.00
AMPLIACIÓN DE LA RED DE VIGILANCIA METEOROLÓGICA A NIVEL NACIONAL	1,110,725.00	1,030,540.00	80,185.00
Rentas del Tesoro	1,110,725.00	1,030,540.00	80,185.00
CONSTRUCCIÓN DEL EDIFICIO ADMINISTRATIVO DEL INSTITUTO DE PROTECCIÓN Y SANIDAD AGROPECUARIA EN MANAGUA	6,381,602.56	6,381,602.56	0.00
Préstamos Externos	6,381,602.56	6,381,602.56	0.00
CONSTRUCCIÓN DEL LABORATORIO DE RESIDUOS BIOLÓGICOS Y QUÍMICOS	47,286,521.00	0.00	47,286,521.00
Préstamos Externos	47,286,521.00	0.00	47,286,521.00
CONSTRUCCIÓN DEL PUESTO DE CUARENTENA AGROPECUARIA EN EL RAMA	353,468.53	353,468.53	0.00
Préstamos Externos	353,468.53	353,468.53	0.00
CONSTRUCCIÓN DEL PUESTO DE CUARENTENA AGROPECUARIA EN CORINTO	348,292.33	348,292.33	0.00
Préstamos Externos	348,292.33	348,292.33	0.00
CONSTRUCCIÓN DEL PUESTO DE CUARENTENA AGROPECUARIA EN MANAGUA	383,556.55	383,556.55	0.00
Préstamos Externos	383,556.55	383,556.55	0.00
CONSTRUCCIÓN DEL LABORATORIO DE DIAGNÓSTICO FITOSANITARIO EN MANAGUA	61,111,552.70	586,909.70	60,524,643.00
Rentas del Tesoro	23,662,500.00	0.00	23,662,500.00

Cuadro No. 11 - A

Gobierno de la República de Nicaragua
Ministerio de Hacienda y Crédito Público

1 : 20/7/2018
1 : 13:54:52
1 : WHuete-009
1 : 1

Ejecución Presupuestaria por Compromisos, Devengados y Saldos

PROGRAMA DE INVERSION PUBLICA

Ejercicio Presupuestario : 2018

Mes Inicial : Enero

Mes Final : Junio

Filtro : Ejercicio Presupuestario - 2018; Tipo de Control Presupuestario - Presupuesto de Gastos OEP; Jerarquía de los Elementos de Codificación Financiera - TIPO GASTO : SUBTIPO GASTO (De : 21) (A : 21), ORGANIZACION : INSTITUCION (De : 001) (A : 098),

Agrupado por : Ninguno

Moneda : CÓRDOBA

Descripción	Presupuesto Actualizado (A)	Devengado Acumulado (C)	Saldo por Devengar F = (A - C)
Préstamos Externos	37,449,052.70	586,909.70	36,862,143.00
CONSTRUCCION DEL LABORATORIO DE MICROBIOLOGIA EN MANAGUA	55,289,506.33	54,574,196.19	715,310.14
Préstamos Externos	55,289,506.33	54,574,196.19	715,310.14
MEJORAMIENTO DEL CENTRO TURISTICO XILONEN EN TICUANTEPE, MANAGUA	6,771,000.00	0.00	6,771,000.00
Donaciones Externas	6,771,000.00	0.00	6,771,000.00
REHABILITACION DE LA INFRAESTRUCTURA DEL TEATRO NACIONAL RÚBEN DARÍO	12,150,000.00	3,953,240.67	8,196,759.33
Rentas del Tesoro	12,150,000.00	3,953,240.67	8,196,759.33
REHABILITACION ESTADIO MUNICIPAL EN SIUNA	4,000,000.00	3,800,000.00	200,000.00
Rentas del Tesoro	4,000,000.00	3,800,000.00	200,000.00
REHABILITACION ESTADIO MUNICIPAL EN PUERTO CABEZAS	3,000,000.00	2,700,000.00	300,000.00
Rentas del Tesoro	3,000,000.00	2,700,000.00	300,000.00
REHABILITACION DEL EDIFICIO COMPLEJO AUTONOMIA DEL GRACCN Y CRACCN EN PUERTO CABEZAS	4,200,000.00	2,880,000.00	1,320,000.00
Rentas del Tesoro	4,200,000.00	2,880,000.00	1,320,000.00
CONSTRUCCION DE VIVIENDAS SOCIALES EN PUERTO CABEZAS	4,000,000.00	4,000,000.00	0.00
Rentas del Tesoro	4,000,000.00	4,000,000.00	0.00
REHABILITACION DE CAMINO PRODUCTIVO KOOM - BISONA EN WANGKI TWI, EN WASPAM	6,000,000.00	4,500,000.00	1,500,000.00
Rentas del Tesoro	6,000,000.00	4,500,000.00	1,500,000.00
CONSTRUCCION DE EMBARCADERO MUNICIPAL EN ALAMIKAMBAN, MUNICIPIO DE PRINZAPOLKA	4,000,000.00	0.00	4,000,000.00
Rentas del Tesoro	4,000,000.00	0.00	4,000,000.00
MEJORAMIENTO DEL SISTEMA DE AGUA POTABLE EN EL MUNICIPIO DE WASPAM	5,000,000.00	3,000,000.00	2,000,000.00
Rentas del Tesoro	5,000,000.00	3,000,000.00	2,000,000.00
CONSTRUCCION PARQUE RECREATIVO, MUNICIPIO DE ROSITA	5,500,000.00	5,300,000.00	200,000.00
Rentas del Tesoro	5,500,000.00	5,300,000.00	200,000.00
MEJORAMIENTO DE CAMINO PRODUCTIVO CIRCUNVALACION, MUNICIPIO DE BONANZA	2,500,000.00	500,000.00	2,000,000.00
Rentas del Tesoro	2,500,000.00	500,000.00	2,000,000.00

Cuadro No. 11 - A

Gobierno de la República de Nicaragua
Ministerio de Hacienda y Crédito Público

1 : 20/7/2018
1 : 13:54:52
1 : WHuete-009
1 : 1

Ejecución Presupuestaria por Compromisos, Devengados y Saldos

PROGRAMA DE INVERSION PUBLICA

Ejercicio Presupuestario : 2018

Mes Inicial : Enero

Mes Final : Junio

Filtro : Ejercicio Presupuestario - 2018; Tipo de Control Presupuestario - Presupuesto de Gastos OEP; Jerarquía de los Elementos de Codificación Financiera - TIPO GASTO : SUBTIPO GASTO (De : 21) (A : 21), ORGANIZACION : INSTITUCION (De : 001) (A : 098),

Agrupado por : Ninguno

Moneda : CÓRDOBA

Descripción	Presupuesto Actualizado (A)	Devengado Acumulado (C)	Saldo por Devengar F = (A - C)
MEJORAMIENTO BARCAZA RIO WAWA, MUNICIPIO PUERTO CABEZAS	4,000,000.00	3,200,000.00	800,000.00
Rentas del Tesoro	4,000,000.00	3,200,000.00	800,000.00
CONSTRUCCIÓN DE MERCADO MUNICIPAL EN EL MUNICIPIO DE MULUKUKÚ	2,800,000.00	0.00	2,800,000.00
Rentas del Tesoro	2,800,000.00	0.00	2,800,000.00
CONSTRUCCIÓN DE PUENTE SUKWAS, WARBANKA Y USUPUM	3,000,000.00	1,600,000.00	1,400,000.00
Rentas del Tesoro	3,000,000.00	1,600,000.00	1,400,000.00
CONSTRUCCIÓN DE SISTEMA DE AGUA POTABLE Y SANEAMIENTO EN FLORIPON, BUSMA Y SAN MARCOS NASAWE, MUNICIPIO DE SIUNA	2,000,000.00	2,000,000.00	0.00
Rentas del Tesoro	2,000,000.00	2,000,000.00	0.00
REHABILITACIÓN CAMINO PRODUCTIVO GREYTON/ LA GLORIA/ LOS MILAGROS, MUNICIPIO PUERTO CABEZAS	2,000,000.00	1,500,000.00	500,000.00
Rentas del Tesoro	2,000,000.00	1,500,000.00	500,000.00
REHABILITACIÓN OFICINAS DE ENLACE COSTA CARIBE	1,000,000.00	700,000.00	300,000.00
Rentas del Tesoro	1,000,000.00	700,000.00	300,000.00
CONSTRUCCIÓN DE PLAZA PARQUE EN EL MUNICIPIO DE BLUEFIELDS	500,000.00	500,000.00	0.00
Rentas del Tesoro	500,000.00	500,000.00	0.00
CONSTRUCCIÓN DE COMPLEJO COMERCIAL CONGRESISTA HORATIO HODGSON EN EL MUNICIPIO DE BLUEFIELDS-RACCS	16,000,000.00	16,000,000.00	0.00
Rentas del Tesoro	16,000,000.00	16,000,000.00	0.00
CONSTRUCCIÓN DEL CENTRO DE FORMACIÓN Y CAPACITACIÓN TÉCNICA REGIONAL EN EL MUNICIPIO DE BLUEFIELDS	1,300,000.00	1,300,000.00	0.00
Rentas del Tesoro	1,300,000.00	1,300,000.00	0.00
CONSTRUCCIÓN DE CENTRO TURISTICO EN EL PUERTO EL BLUFF, BLUEFIELDS	1,000,000.00	0.00	1,000,000.00
Rentas del Tesoro	1,000,000.00	0.00	1,000,000.00
CONSTRUCCIÓN DE SISTEMA DE AGUA POTABLE EN EL POBLADO LA AURORA SAN FRANCISCO EN KUKRA RIVER	1,000,000.00	0.00	1,000,000.00
Rentas del Tesoro	1,000,000.00	0.00	1,000,000.00
CONSTRUCCIÓN DE ESTADIO DE FÚTBOL EN BLUEFIELDS	3,000,000.00	3,000,000.00	0.00

Cuadro No. 11 - A

Gobierno de la República de Nicaragua
Ministerio de Hacienda y Crédito Público

1 : 20/7/2018
1 : 13:54:52
1 : WHuete-009
1 1

Ejecución Presupuestaria por Compromisos, Devengados y Saldos

PROGRAMA DE INVERSION PUBLICA

Ejercicio Presupuestario : 2018

Mes Inicial : Enero

Mes Final : Junio

Filtro : Ejercicio Presupuestario - 2018; Tipo de Control Presupuestario - Presupuesto de Gastos OEP; Jerarquía de los Elementos de Codificación Financiera - TIPO GASTO : SUBTIPO GASTO (De : 21) (A : 21), ORGANIZACION : INSTITUCION (De : 001) (A : 098),

Agrupado por : Ninguno

Moneda : CÓRDOBA

Descripción	Presupuesto Actualizado (A)	Devengado Acumulado (C)	Saldo por Devengar F = (A - C)
Rentas del Tesoro	3,000,000.00	3,000,000.00	0.00
CONSTRUCCIÓN DEL MERCADO Y TERMINAL DE TRANSPORTE TERRESTRE EN KUKRA HILL	500,000.00	0.00	500,000.00
Rentas del Tesoro	500,000.00	0.00	500,000.00
CONSTRUCCIÓN DE CAMINO EMPALME MATA DE CANA - LA GUITARRA EN EL TORTUGUERO	1,000,000.00	0.00	1,000,000.00
Rentas del Tesoro	1,000,000.00	0.00	1,000,000.00
CONSTRUCCIÓN DE CALLE EN EL BARRIO CENTRAL EN BOCANA DE PAIWAS	1,000,000.00	0.00	1,000,000.00
Rentas del Tesoro	1,000,000.00	0.00	1,000,000.00
CONSTRUCCIÓN DE CASA MUSEO DE LA COMUNIDAD AFRODESCENDIENTE DE LA RACCS. MUNICIPIO DE BLUEFIELDS	2,700,000.00	2,700,000.00	0.00
Rentas del Tesoro	2,700,000.00	2,700,000.00	0.00
REPARACIÓN DE EDIFICIOS DEL CONSEJO Y GOBIERNO REGIONAL AUTÓNOMO ATLÁNTICO SUR	6,800,000.00	6,800,000.00	0.00
Rentas del Tesoro	6,800,000.00	6,800,000.00	0.00
CONSTRUCCIÓN DE CAMINO RURALES EN EL MUNICIPIO DE BLUEFIELDS	1,000,000.00	0.00	1,000,000.00
Rentas del Tesoro	1,000,000.00	0.00	1,000,000.00
REHABILITACIÓN DE CAMINO RURAL EN LAS COMUNIDADES ENTRE NUEVA ALIANZA Y EL PEDREGAL, MUNICIPIO DE LAGUNA DE PERLAS	2,000,000.00	0.00	2,000,000.00
Rentas del Tesoro	2,000,000.00	0.00	2,000,000.00
MEJORAMIENTO DE CANCHAS DEPORTIVAS EN LA RACCS	2,600,000.00	0.00	2,600,000.00
Rentas del Tesoro	2,600,000.00	0.00	2,600,000.00
CONSTRUCCIÓN DE GIMNASIO MULTIUSO EN KARAWALA, DESEMBOCADURA RÍO GRANDE	1,500,000.00	0.00	1,500,000.00
Rentas del Tesoro	1,500,000.00	0.00	1,500,000.00
CONSTRUCCIÓN DE ESCUELA DE PRIMARIA EN COMUNIDAD EL ROSARIO, KUKRA HILL	1,000,000.00	0.00	1,000,000.00
Rentas del Tesoro	1,000,000.00	0.00	1,000,000.00
CONSTRUCCIÓN DE MURO DE PROTECCION EN LITLE CORN ISLAND	3,000,000.00	3,000,000.00	0.00
Rentas del Tesoro	3,000,000.00	3,000,000.00	0.00
CONSTRUCCIÓN DE COMPLEJO DEPORTIVO EN CORN ISLAND	3,000,000.00	3,000,000.00	0.00

Cuadro No. 11 - A

Gobierno de la República de Nicaragua
Ministerio de Hacienda y Crédito Público

1 : 20/7/2018
1 : 13:54:52
1 : WHuete-009
1 : 1

Ejecución Presupuestaria por Compromisos, Devengados y Saldos

PROGRAMA DE INVERSION PUBLICA

Ejercicio Presupuestario : 2018

Mes Inicial : Enero

Mes Final : Junio

Filtro : Ejercicio Presupuestario - 2018; Tipo de Control Presupuestario - Presupuesto de Gastos OEP; Jerarquía de los Elementos de Codificación Financiera - TIPO GASTO : SUBTIPO GASTO (De : 21) (A : 21), ORGANIZACION : INSTITUCION (De : 001) (A : 098),

Agrupado por : Ninguno

Moneda : CÓRDOBA

Descripción	Presupuesto Actualizado (A)	Devengado Acumulado (C)	Saldo por Devengar F = (A - C)
Rentas del Tesoro	3,000,000.00	3,000,000.00	0.00
CONSTRUCCION DE GIMNASIO MULTIUSO EN LAGUNA DE PERLAS	1,500,000.00	1,500,000.00	0.00
Rentas del Tesoro	1,500,000.00	1,500,000.00	0.00
CONSTRUCCIÓN DE MERCADO MAYORISTA Y CENTRO DE CONVIVENCIAS DE BLUEFIELDS	2,400,000.00	2,400,000.00	0.00
Rentas del Tesoro	2,400,000.00	2,400,000.00	0.00
CONSTRUCCIÓN DE VIVIENDAS EN COMUNIDADES INDÍGENAS DE LAGUNA DE PERLAS, RAMA CAY Y AWALTARA	4,200,000.00	0.00	4,200,000.00
Rentas del Tesoro	4,200,000.00	0.00	4,200,000.00
CONSTRUCCION SUBESTACIONES Y LINEAS DE TRANSMISION EN YALI, OCOTAL, EL SAUCE, TERRABONA Y AMPLIACION DE SUBESTACIONES ESTELI Y SAN RAMON - PNESER	3,655,183.00	1,827,617.34	1,827,565.66
Rentas del Tesoro Alivio	3,655,183.00	1,827,617.34	1,827,565.66
CONSTRUCCION SUBESTACION Y LINEA DE TRANSMISION 138 KV EN EL CUÁ Y LA DALIA Y AMPLIACIÓN DE SUBESTACIÓN SAN RAMÓN - PNESER	11,965,474.00	5,869,674.08	6,095,799.92
Rentas del Tesoro Alivio	11,965,474.00	5,869,674.08	6,095,799.92
CONSTRUCCIÓN DE LÍNEAS DE TRANSMISIÓN PARA CONECTAR LAS PLANTAS EÓLICAS EOLO Y BLUE POWER	3,655,183.00	1,827,603.86	1,827,579.14
Rentas del Tesoro Alivio	3,655,183.00	1,827,603.86	1,827,579.14
CONSTRUCCIÓN LÍNEA DE TRANSMISIÓN PARA CONECTAR LA PLANTA HIDROELÉCTRICA TUMARÍN	23,292,285.00	6,869,149.31	16,423,135.69
Rentas del Tesoro Alivio	23,292,285.00	6,869,149.31	16,423,135.69
CONSTRUCCION DE RED DE DISTRIBUCIÓN ELÉCTRICA RURAL EN LOS DEPARTAMENTOS DE NUEVA SEGOVIA, MADRIZ, ESTELÍ, JINOTEGA Y MATAGALPA (PNESER)	339,333,819.00	34,135,467.85	305,198,351.15
Rentas del Tesoro Alivio	68,242,600.00	34,121,539.00	34,121,061.00
Préstamos Externos	271,091,219.00	13,928.85	271,077,290.15
CONSTRUCCION DE RED DE DISTRIBUCIÓN ELÉCTRICA RURAL EN LOS DEPARTAMENTOS DE LEÓN Y CHINANDEGA (PNESER)	10,731,422.00	0.00	10,731,422.00
Préstamos Externos	10,731,422.00	0.00	10,731,422.00
CONSTRUCCION DE RED DE DISTRIBUCIÓN ELÉCTRICA RURAL EN LA ZONA NORTE DEL DEPARTAMENTO DE MANAGUA (PNESER)	1,233,834.00	0.00	1,233,834.00

Cuadro No. 11 - A

Gobierno de la República de Nicaragua
Ministerio de Hacienda y Crédito Público

1 : 20/7/2018
1 : 13:54:52
1 : WHuete-009
1 : 1

Ejecución Presupuestaria por Compromisos, Devengados y Saldos

PROGRAMA DE INVERSION PUBLICA

Ejercicio Presupuestario : 2018

Mes Inicial : Enero

Mes Final : Junio

Filtro : Ejercicio Presupuestario - 2018; Tipo de Control Presupuestario - Presupuesto de Gastos OEP; Jerarquía de los Elementos de Codificación Financiera - TIPO GASTO : SUBTIPO GASTO (De : 21) (A : 21), ORGANIZACION : INSTITUCION (De : 001) (A : 098),

Agrupado por : Ninguno

Moneda : CÓRDOBA

Descripción	Presupuesto Actualizado (A)	Devengado Acumulado (C)	Saldo por Devengar F = (A - C)
Préstamos Externos	1,233,834.00	0.00	1,233,834.00
CONSTRUCCIÓN DE RED DE DISTRIBUCIÓN ELÉCTRICA RURAL EN LOS DEPARTAMENTOS DE BOACO, CHONTALES, RÍO SAN JUAN (PNESER)	6,875,048.00	0.00	6,875,048.00
Préstamos Externos	6,875,048.00	0.00	6,875,048.00
CONSTRUCCIÓN DE RED DE DISTRIBUCIÓN ELÉCTRICA RURAL EN LOS DEPARTAMENTOS DE MASAYA, GRANADA, CARAZO Y RIVAS (PNESER)	6,546,996.00	0.00	6,546,996.00
Préstamos Externos	6,546,996.00	0.00	6,546,996.00
CONSTRUCCIÓN DE RED DE DISTRIBUCIÓN ELÉCTRICA RURAL EN LA RACCN (PNESER)	19,132,692.00	0.00	19,132,692.00
Préstamos Externos	19,132,692.00	0.00	19,132,692.00
NORMALIZACIÓN DEL SERVICIO ELÉCTRICO EN ASENTAMIENTOS SECTOR MANAGUA (PNESER)	98,817,934.00	9,564,430.73	89,253,503.27
Rentas del Tesoro Alivio	17,886,000.00	8,943,062.91	8,942,937.09
Préstamos Externos	80,931,934.00	621,367.82	80,310,566.18
CONSTRUCCIÓN DE RED DE DISTRIBUCIÓN ELÉCTRICA RURAL EN LA RACCS (PNESER)	28,925,312.00	0.00	28,925,312.00
Préstamos Externos	28,925,312.00	0.00	28,925,312.00
NORMALIZACIÓN DEL SERVICIO ELÉCTRICO EN ASENTAMIENTOS SECTOR NORTE (PNESER)	384,426.00	0.00	384,426.00
Préstamos Externos	384,426.00	0.00	384,426.00
NORMALIZACIÓN DEL SERVICIO ELÉCTRICO EN ASENTAMIENTOS SECTOR OCCIDENTE (PNESER)	260,870.00	0.00	260,870.00
Préstamos Externos	260,870.00	0.00	260,870.00
NORMALIZACIÓN DEL SERVICIO ELÉCTRICO EN ASENTAMIENTOS SECTOR SUR (PNESER)	328,173.00	0.00	328,173.00
Préstamos Externos	328,173.00	0.00	328,173.00
CONSTRUCCIÓN SUBESTACIÓN SAN JUAN DEL SUR Y LÍNEA DE TRANSMISIÓN SAN JUAN DEL SUR - LA VIRGEN	1,662,026.00	831,018.81	831,007.19
Rentas del Tesoro Alivio	1,662,026.00	831,018.81	831,007.19
CONSTRUCCIÓN DE SUBESTACIÓN EN EL AEROPUERTO INTERNACIONAL AUGUSTO CÉSAR SANDINO DE MANAGUA	1,246,520.00	831,018.34	415,501.66
Rentas del Tesoro Alivio	1,246,520.00	831,018.34	415,501.66
ELECTRIFICACIÓN DE NICARAGUA (PELNICA - FASE II)	55,238,800.00	8,981,150.28	46,257,649.72
Rentas del Tesoro Alivio	10,158,800.00	5,078,435.69	5,080,364.31

Cuadro No. 11 - A

Gobierno de la República de Nicaragua
Ministerio de Hacienda y Crédito Público

1 : 20/7/2018
1 : 13:54:52
1 : WHuete-009
1 : 1

Ejecución Presupuestaria por Compromisos, Devengados y Saldos

PROGRAMA DE INVERSION PUBLICA

Ejercicio Presupuestario : 2018

Mes Inicial : Enero

Mes Final : Junio

Filtro : Ejercicio Presupuestario - 2018; Tipo de Control Presupuestario - Presupuesto de Gastos OEP; Jerarquía de los Elementos de Codificación Financiera - TIPO GASTO : SUBTIPO GASTO (De : 21) (A : 21), ORGANIZACION : INSTITUCION (De : 001) (A : 098),

Agrupado por : Ninguno

Moneda : CÓRDOBA

Descripción	Presupuesto Actualizado (A)	Devengado Acumulado (C)	Saldo por Devengar F = (A - C)
Donaciones Externas	45,080,000.00	3,902,714.59	41,177,285.41
CONSTRUCCION DE SUBESTACION CARLOS FONSECA Y LINEAS DE TRANSMISION VILLA EL CARMEN - CARLOS FONSECA - LAS COLINAS Y SAN RAFAEL DEL SUR	6,074,731.00	2,352,287.55	3,722,443.45
Rentas del Tesoro Alivio	6,074,731.00	2,352,287.55	3,722,443.45
AMPLIACION Y REFUERZOS EN EL SISTEMA DE TRANSMISION DE ELECTRICIDAD DE NICARAGUA	45,200,850.00	18,832,857.96	26,367,992.04
Rentas del Tesoro Alivio	45,200,850.00	18,832,857.96	26,367,992.04
AMPLIACION DE LA RED DE DATOS DE BANDA ANCHA - ENATREL	45,959,639.00	22,979,819.00	22,979,820.00
Rentas del Tesoro	45,959,639.00	22,979,819.00	22,979,820.00
NORMALIZACION DEL SERVICIO ELECTRICO EN ASENTAMIENTOS SECTOR RACCS (PNESER)	4,006,828.00	0.00	4,006,828.00
Préstamos Externos	4,006,828.00	0.00	4,006,828.00
NORMALIZACION DEL SERVICIO ELECTRICO EN ASENTAMIENTOS SECTOR RACCN (PNESER)	22,813,246.00	0.00	22,813,246.00
Préstamos Externos	22,813,246.00	0.00	22,813,246.00
MEJORAMIENTO DEL SISTEMA DE TRANSMISION DE NICARAGUA	74,545,150.00	52,842,658.71	21,702,491.29
Rentas del Tesoro Alivio	74,545,150.00	52,842,658.71	21,702,491.29
CONSTRUCCION SUBESTACION CENTRAL Y LINEA DE TRANSMISION DE DOBLE CIRCUITO	11,943,810.00	5,971,947.00	5,971,863.00
Rentas del Tesoro Alivio	11,943,810.00	5,971,947.00	5,971,863.00
MEJORAMIENTO DE LA RED DE DISTRIBUCION ELECTRICA Y SISTEMA DE MEDICION EN EL DEPARTAMENTO DE MANAGUA	5,297,649.00	2,648,842.64	2,648,806.36
Rentas del Tesoro Alivio	5,297,649.00	2,648,842.64	2,648,806.36
REHABILITACION DE LA RED DE DISTRIBUCION ELÉCTRICA EN EL DEPARTAMENTO DE MANAGUA	10,179,100.00	5,089,584.80	5,089,515.20
Rentas del Tesoro Alivio	10,179,100.00	5,089,584.80	5,089,515.20
MEJORAMIENTO Y AMPLIACION DEL SISTEMA DE ALCANTARILLADO SANITARIO DE LA CIUDAD DE MASAYA	2,500,000.00	1,010,652.00	1,489,348.00
Rentas del Tesoro	2,500,000.00	1,010,652.00	1,489,348.00
MEJORAMIENTO Y AMPLIACION DE LOS SISTEMAS DE AGUA POTABLE Y ALCANTARILLADO SANITARIO DE LA CIUDAD DE GRANADA	95,813,000.00	74,771,961.21	21,041,038.79
Rentas del Tesoro	9,013,000.00	7,902,970.00	1,110,030.00

Cuadro No. 11 - A

Gobierno de la República de Nicaragua
Ministerio de Hacienda y Crédito Público

1 : 20/7/2018
1 : 13:54:52
1 : WHuete-009
1 : 1

Ejecución Presupuestaria por Compromisos, Devengados y Saldos

PROGRAMA DE INVERSION PUBLICA

Ejercicio Presupuestario : 2018

Mes Inicial : Enero

Mes Final : Junio

Filtro : Ejercicio Presupuestario - 2018; Tipo de Control Presupuestario - Presupuesto de Gastos OEP; Jerarquía de los Elementos de Codificación Financiera - TIPO GASTO : SUBTIPO GASTO (De : 21) (A : 21), ORGANIZACION : INSTITUCION (De : 001) (A : 098),

Agrupado por : Ninguno

Moneda : CÓRDOBA

Descripción	Presupuesto Actualizado (A)	Devengado Acumulado (C)	Saldo por Devengar F = (A - C)
Rentas del Tesoro Alivio	28,800,000.00	8,869,000.00	19,931,000.00
Préstamos Externos	58,000,000.00	57,999,991.21	8.79
MEJORAMIENTO DEL SISTEMA DE AGUA POTABLE Y CONSTRUCCIÓN DEL ALCANTARILLADO SANITARIO DE LA CIUDAD DE BLUEFIELDS	10,704,000.00	3,114,585.00	7,589,415.00
Rentas del Tesoro	10,704,000.00	3,114,585.00	7,589,415.00
CONSTRUCCIÓN DEL SISTEMA DE ALCANTARILLADO SANITARIO DE LA CIUDAD DE CONDEGA	4,150,000.00	853,712.00	3,296,288.00
Rentas del Tesoro	4,150,000.00	853,712.00	3,296,288.00
MEJORAMIENTO Y AMPLIACIÓN DEL SISTEMA DE AGUA POTABLE Y CONSTRUCCIÓN DEL SISTEMA DE ALCANTARILLADO SANITARIO DE LA CIUDAD DE BILWI	312,710,000.00	120,002,512.18	192,707,487.82
Rentas del Tesoro	12,710,000.00	4,713,396.00	7,996,604.00
Donaciones Externas	300,000,000.00	115,289,116.18	184,710,883.82
MEJORAMIENTO Y AMPLIACIÓN DEL SISTEMA DE AGUA POTABLE DE LA CIUDAD DE CAMOAPA	10,000.00	0.00	10,000.00
Rentas del Tesoro	10,000.00	0.00	10,000.00
MEJORAMIENTO Y AMPLIACIÓN DEL SISTEMA DE AGUA POTABLE DE LA CIUDAD DE EL RAMA - LA ESPERANZA	4,150,000.00	1,249,068.00	2,900,932.00
Rentas del Tesoro	4,150,000.00	1,249,068.00	2,900,932.00
MEJORAMIENTO Y AMPLIACIÓN DEL SISTEMA DE AGUA POTABLE DE LA CIUDAD DE NUEVA GUINEA	4,150,000.00	1,249,068.00	2,900,932.00
Rentas del Tesoro	4,150,000.00	1,249,068.00	2,900,932.00
MEJORAMIENTO Y AMPLIACIÓN DEL SISTEMA DE AGUA POTABLE DE LA CIUDAD DE RIVAS	4,150,000.00	1,249,068.00	2,900,932.00
Rentas del Tesoro	4,150,000.00	1,249,068.00	2,900,932.00
MEJORAMIENTO Y AMPLIACIÓN DEL SISTEMA DE AGUA POTABLE DE LA CIUDAD DE MASAYA	2,500,000.00	751,880.00	1,748,120.00
Rentas del Tesoro	2,500,000.00	751,880.00	1,748,120.00
CONSTRUCCION Y EQUIPAMIENTO DE POZOS EN EL MUNICIPIO DE MANAGUA	27,000,000.00	18,000,000.00	9,000,000.00
Rentas del Tesoro	27,000,000.00	18,000,000.00	9,000,000.00
CONSTRUCCION Y EQUIPAMIENTO DE POZOS EN EL DEPARTAMENTO DE MASAYA	4,000,000.00	2,500,000.00	1,500,000.00
Rentas del Tesoro	4,000,000.00	2,500,000.00	1,500,000.00
CONSTRUCCION Y EQUIPAMIENTO DE POZOS EN EL DEPARTAMENTO DE LEON	2,700,000.00	1,600,000.00	1,100,000.00

Cuadro No. 11 - A

Gobierno de la República de Nicaragua
Ministerio de Hacienda y Crédito Público

1 : 20/7/2018
1 : 13:54:52
1 : WHuete-009
1 1

Ejecución Presupuestaria por Compromisos, Devengados y Saldos

PROGRAMA DE INVERSION PUBLICA

Ejercicio Presupuestario : 2018

Mes Inicial : Enero

Mes Final : Junio

Filtro : Ejercicio Presupuestario - 2018; Tipo de Control Presupuestario - Presupuesto de Gastos OEP; Jerarquía de los Elementos de Codificación Financiera - TIPO GASTO : SUBTIPO GASTO (De : 21) (A : 21), ORGANIZACION : INSTITUCION (De : 001) (A : 098),

Agrupado por : Ninguno

Moneda : CÓRDOBA

Descripción	Presupuesto Actualizado (A)	Devengado Acumulado (C)	Saldo por Devengar F = (A - C)
Rentas del Tesoro	2,700,000.00	1,600,000.00	1,100,000.00
AMPLIACION DE LAS REDES DE AGUA POTABLE Y ALCANTARILLADO SANITARIO EN EL DEPARTAMENTO DE MANAGUA	35,228,000.00	11,745,223.00	23,482,777.00
Rentas del Tesoro Alivio	35,228,000.00	11,745,223.00	23,482,777.00
AMPLIACIÓN DE LAS REDES DE AGUA POTABLE EN EL DEPARTAMENTO DE CARAZO	4,800,000.00	1,800,000.00	3,000,000.00
Rentas del Tesoro	4,800,000.00	1,800,000.00	3,000,000.00
AMPLIACIÓN DE LAS REDES DE AGUA POTABLE Y ALCANTARILLADO SANITARIO EN EL DEPARTAMENTO DE LEÓN	6,800,000.00	4,080,000.00	2,720,000.00
Rentas del Tesoro Alivio	6,800,000.00	4,080,000.00	2,720,000.00
AMPLIACIÓN DE LAS REDES DE AGUA POTABLE Y ALCANTARILLADO SANITARIO EN EL DEPARTAMENTO DE RIVAS	4,000,000.00	2,152,500.00	1,847,500.00
Rentas del Tesoro	4,000,000.00	2,152,500.00	1,847,500.00
AMPLIACIÓN DE LAS REDES DE AGUA POTABLE Y ALCANTARILLADO SANITARIO EN EL DEPARTAMENTO DE CHINANDEGA	5,000,000.00	1,875,000.00	3,125,000.00
Rentas del Tesoro	5,000,000.00	1,875,000.00	3,125,000.00
AMPLIACIÓN DE LAS REDES DE AGUA POTABLE EN LA CIUDAD DE JINOTEGA	2,000,000.00	750,000.00	1,250,000.00
Rentas del Tesoro	1,412,701.00	162,701.00	1,250,000.00
Rentas del Tesoro Alivio	587,299.00	587,299.00	0.00
AMPLIACIÓN DE LAS REDES DE AGUA POTABLE Y ALCANTARILLADOS SANITARIO EN LA CIUDAD DE SAN CARLOS	4,200,000.00	4,200,000.00	0.00
Rentas del Tesoro Alivio	4,200,000.00	4,200,000.00	0.00
AMPLIACIÓN DE LAS REDES DE AGUA POTABLE EN EL DEPARTAMENTO DE CHONTALES	3,000,000.00	1,125,000.00	1,875,000.00
Rentas del Tesoro	3,000,000.00	1,125,000.00	1,875,000.00
AMPLIACIÓN DE LAS REDES DE AGUA POTABLE Y ALCANTARILLADO SANITARIO EN EL DEPARTAMENTO DE BOACO	1,500,000.00	562,500.00	937,500.00
Rentas del Tesoro	1,500,000.00	562,500.00	937,500.00
AMPLIACIÓN DE LAS REDES DE AGUA POTABLE Y ALCANTARILLADO SANITARIO EN EL DEPARTAMENTO DE ESTELÍ	5,000,000.00	1,875,000.00	3,125,000.00

Cuadro No. 11 - A

Gobierno de la República de Nicaragua
Ministerio de Hacienda y Crédito Público

1 : 20/7/2018
1 : 13:54:52
1 : WHuete-009
1 1

Ejecución Presupuestaria por Compromisos, Devengados y Saldos

PROGRAMA DE INVERSION PUBLICA

Ejercicio Presupuestario : 2018

Mes Inicial : Enero

Mes Final : Junio

Filtro : Ejercicio Presupuestario - 2018; Tipo de Control Presupuestario - Presupuesto de Gastos OEP; Jerarquía de los Elementos de Codificación Financiera - TIPO GASTO : SUBTIPO GASTO (De : 21) (A : 21), ORGANIZACION : INSTITUCION (De : 001) (A : 098),

Agrupado por : Ninguno

Moneda : CÓRDOBA

Descripción	Presupuesto Actualizado (A)	Devengado Acumulado (C)	Saldo por Devengar F = (A - C)
Rentas del Tesoro	5,000,000.00	1,875,000.00	3,125,000.00
AMPLIACION DE LAS REDES DE AGUA POTABLE Y ALCANTARILLADO SANITARIO EN EL DEPARTAMENTO DE GRANADA	4,000,000.00	2,400,000.00	1,600,000.00
Rentas del Tesoro	4,000,000.00	2,400,000.00	1,600,000.00
AMPLIACIÓN DE LAS REDES DE AGUA POTABLE Y ALCANTARILLADO SANITARIO EN LA RACCN	4,600,000.00	1,725,000.00	2,875,000.00
Rentas del Tesoro Alivio	4,600,000.00	1,725,000.00	2,875,000.00
AMPLIACIÓN DE LAS REDES DE AGUA POTABLE EN LA RACCS	3,100,000.00	1,162,500.00	1,937,500.00
Rentas del Tesoro	3,100,000.00	1,162,500.00	1,937,500.00
CONSTRUCCIÓN DEL SISTEMA DE ALCANTARILLADO Y PLANTA DE TRATAMIENTO DE LA CIUDAD DE JUIGALPA	5,212,000.00	2,379,743.00	2,832,257.00
Rentas del Tesoro	5,212,000.00	2,379,743.00	2,832,257.00
CONSTRUCCION Y EQUIPAMIENTO DE POZOS EN EL DEPARTAMENTO DE CHINANDEGA	3,000,000.00	1,500,000.00	1,500,000.00
Rentas del Tesoro	3,000,000.00	1,500,000.00	1,500,000.00
CONSTRUCCION Y EQUIPAMIENO DE POZOS EN EL DEPARTAMENTO DE CHONTALES	3,050,000.00	3,050,000.00	0.00
Rentas del Tesoro	3,050,000.00	3,050,000.00	0.00
MEJORAMIENTO DEL SISTEMA DE TRATAMIENTO DE AGUAS RESIDUALES DE MANAGUA	67,537,000.00	2,588,560.74	64,948,439.26
Rentas del Tesoro	16,548,000.00	323,215.00	16,224,785.00
Préstamos Externos	50,989,000.00	2,265,345.74	48,723,654.26
AMPLIACION DE LA COBERTURA DE MICRO MEDICION DE AGUA POTABLE A NIVEL NACIONAL	24,978,000.00	8,014,498.00	16,963,502.00
Rentas del Tesoro	24,978,000.00	8,014,498.00	16,963,502.00
CONSTRUCCIÓN Y EQUIPAMIENTO DE POZOS EN EL DEPARTAMENTO DE ESTELI	3,200,000.00	1,500,000.00	1,700,000.00
Rentas del Tesoro	3,200,000.00	1,500,000.00	1,700,000.00
HABILITACIÓN DEL CENTRO DE DATOS PRIMARIO DEL CATASTRO Y REGISTRO PÚBLICO DE LA PROPIEDAD DE NICARGUA EN MANAGUA	7,000,000.00	7,000,000.00	0.00
Préstamos Externos	7,000,000.00	7,000,000.00	0.00
ESTUDIOS DE PREINVERSION	70,000,000.00	3,357,286.15	66,642,713.85
Rentas del Tesoro	22,247,440.00	0.00	22,247,440.00

Cuadro No. 11 - A

Gobierno de la República de Nicaragua
Ministerio de Hacienda y Crédito Público

1 : 20/7/2018
1 : 13:54:52
1 : WHuete-009
1 : 1

Ejecución Presupuestaria por Compromisos, Devengados y Saldos

PROGRAMA DE INVERSION PUBLICA

Ejercicio Presupuestario : 2018

Mes Inicial : Enero

Mes Final : Junio

Filtro : Ejercicio Presupuestario - 2018; Tipo de Control Presupuestario - Presupuesto de Gastos OEP; Jerarquía de los Elementos de Codificación Financiera - TIPO GASTO : SUBTIPO GASTO (De : 21) (A : 21), ORGANIZACION : INSTITUCION (De : 001) (A : 098),

Agrupado por : Ninguno

Moneda : CÓRDOBA

Descripción	Presupuesto Actualizado (A)	Devengado Acumulado (C)	Saldo por Devengar F = (A - C)
Rentas del Tesoro Alivio	47,752,560.00	3,357,286.15	44,395,273.85
TRANSFERENCIAS MUNICIPALES PARA PROYECTOS DE INVERSION	6,480,530,817.00	2,748,481,377.00	3,732,049,440.00
Rentas del Tesoro	6,480,530,817.00	2,748,481,377.00	3,732,049,440.00
CONSTRUCCION Y EQUIPAMIENTO DEL ESTADIO NACIONAL DE BEISBOL EN MANAGUA	318,535,773.00	310,207,941.00	8,327,832.00
Rentas del Tesoro	318,535,773.00	310,207,941.00	8,327,832.00
CONSTRUCCIÓN DE VIVIENDAS A FAMILIAS PROTAGONISTAS DE INGRESOS MODERADOS A NIVEL NACIONAL	0.00	0.00	0.00
Préstamos Externos	0.00	0.00	0.00
Total	21,689,719,067.00	8,872,979,594.22	12,816,739,472.78

Ministerio de Hacienda República de Nicaragua

Ministerio de Hacienda y Crédito Público

PROGRAMA DE INVERSIÓN PÚBLICA POR FUENTE DE FINANCIAMIENTO

Fecha : 6/7/2018
 Hora : 12:05:11
 Usuario : Furbina-PMS
 Ambiente : Production

1

Ejercicio fiscal : 2018

Mes inicial : Enero

Mes Final : Junio

Moneda : CORDOBA

Ordenado por : Ninguno

Filtro : Jerarquía de los Elementos de Codificación Financiera - TIPO GASTO : SUBTIPO GASTO, ORGANIZACION : INSTITUCION (De : 001) (A : 099) , CATE.
 PROGRAMATICA : PROYECTO (De : 001001000000) (A : 097999000999)

Descripción	Rentas del Tesoro	Rentas del Tesoro Alivio de Deuda	Rentas con Destino Especifico	Prestamos externos	Donaciones externas	Total
21 Programa de Inversiones Públicas	4,534,439,656.19	347,223,588.39	0.00	3,569,807,978.63	421,508,371.01	8,872,979,594.22
002 Corte Suprema de Justicia	111,565,007.93	0.00	0.00	0.00	0.00	111,565,007.93
002011000034 CONSTRUCCIÓN DEL COMPLEJO JUDICIAL DEPARTAMENTAL EN BOACO	8,371,731.00	0.00	0.00	0.00	0.00	8,371,731.00
002011000036 CONSTRUCCIÓN DEL COMPLEJO JUDICIAL EN NUEVA GUINEA	13,396,442.27	0.00	0.00	0.00	0.00	13,396,442.27
002011000037 CONSTRUCCIÓN DEL COMPLEJO JUDICIAL EN ACOYAPA	19,003,106.96	0.00	0.00	0.00	0.00	19,003,106.96
002011000038 CONSTRUCCIÓN DEL COMPLEJO JUDICIAL EN TIPITAPA	21,957,658.00	0.00	0.00	0.00	0.00	21,957,658.00
002011000040 AMPLIACIÓN DEL COMPLEJO JUDICIAL DEPARTAMENTAL EN MATAGALPA	8,051,405.79	0.00	0.00	0.00	0.00	8,051,405.79
002011000041 CONSTRUCCIÓN DEL COMPLEJO JUDICIAL EN EL RAMA	14,377,548.07	0.00	0.00	0.00	0.00	14,377,548.07
002011000043 CONSTRUCCIÓN DEL COMPLEJO JUDICIAL DEPARTAMENTAL EN CARAZO	5,206,666.77	0.00	0.00	0.00	0.00	5,206,666.77
002011000046 AMPLIACIÓN DEL COMPLEJO JUDICIAL EN CHINANDEGA	5,977,348.41	0.00	0.00	0.00	0.00	5,977,348.41
002011000047 AMPLIACIÓN DEL COMPLEJO JUDICIAL EN RIVAS	5,748,406.99	0.00	0.00	0.00	0.00	5,748,406.99
002011000048 AMPLIACIÓN DEL COMPLEJO JUDICIAL EN LEÓN	9,474,693.67	0.00	0.00	0.00	0.00	9,474,693.67
006 Ministerio de Gobernación	81,187,385.98	0.00	0.00	0.00	0.00	81,187,385.98
006012000026 CONSTRUCCIÓN Y EQUIPAMIENTO DEL CENTRO PENITENCIARIO DE BLUEFIELDS	8,382,934.29	0.00	0.00	0.00	0.00	8,382,934.29
006012000032 MEJORAMIENTO Y AMPLIACIÓN DEL SISTEMA HIDROSANITARIO EN EL CENTRO PENITENCIARIO DE ESTELÍ	13,319,130.39	0.00	0.00	0.00	0.00	13,319,130.39
006012000040 AMPLIACIÓN DE LA CAPACIDAD DE ALBERGUE DE LOS ESTABLECIMIENTOS PENITENCIARIOS A NIVEL NACIONAL	44,698,018.13	0.00	0.00	0.00	0.00	44,698,018.13
006012000041 CONSTRUCCIÓN DEL EDIFICIO DE LA DIRECCIÓN DE OPERACIONES TÁCTICAS EN EL CENTRO PENITENCIARIO DE TIPITAPA	10,094,232.28	0.00	0.00	0.00	0.00	10,094,232.28
006014000036 REEMPLAZO Y AMPLIACIÓN DE LA ESTACIÓN DE BOMBEROS DE BLUEFIELDS	4,693,070.89	0.00	0.00	0.00	0.00	4,693,070.89
009 Ministerio de Hacienda y Crédito Público	0.00	0.00	0.00	134,063,091.14	0.00	134,063,091.14
009099000001 CONSTRUCCIÓN Y EQUIPAMIENTO DE LAS INSTALACIONES FRONTERIZAS EN SAN PANCHO	0.00	0.00	0.00	3,298,488.49	0.00	3,298,488.49
009099000002 REEMPLAZO Y EQUIPAMIENTO DE LAS INTALACIONES FRONTERIZAS EN PEÑAS BLANCAS	0.00	0.00	0.00	110,015,833.12	0.00	110,015,833.12
009099000003 REEMPLAZO Y EQUIPAMIENTO DE LAS INSTALACIONES FRONTERIZAS EN EL GUASAULE	0.00	0.00	0.00	19,554,182.68	0.00	19,554,182.68
009099000004 REEMPLAZO Y EQUIPAMIENTO DEL EDIFICIO DE VENTANILLA ÚNICA DE COMERCIO EXTERIOR DE NICARAGUA EN MANAGUA	0.00	0.00	0.00	1,194,586.85	0.00	1,194,586.85
011 Ministerio de Educación	4,962,329.88	36,213,428.34	0.00	0.00	18,878,798.99	60,054,557.21
011002000005 CONSTRUCCIÓN DE TALLERES PARA REPARACIÓN DE MOBILIARIO ESCOLAR	2,576,080.59	0.00	0.00	0.00	0.00	2,576,080.59
011011000056 MEJORAMIENTO Y EQUIPAMIENTO DE AULAS MULTIGRADO EN PRIMARIA A NIVEL NACIONAL	0.00	18,490,942.36	0.00	0.00	0.00	18,490,942.36
011011000057 MEJORAMIENTO DE CENTROS DE EDUCACIÓN PRIMARIA A NIVEL NACIONAL	0.00	7,715,864.16	0.00	0.00	0.00	7,715,864.16
011011000060 MEJORAMIENTO DEL CENTRO ESCOLAR ROSARIO MURILLO EN PUERTO CABEZAS	0.00	8,436,103.12	0.00	0.00	0.00	8,436,103.12
011012000020 REHABILITACIÓN, AMPLIACIÓN Y EQUIPAMIENTO DEL INSTITUTO NACIONAL JUAN JOSÉ RODRÍGUEZ EN JINOTEPE	0.00	0.00	0.00	0.00	3,110,692.19	3,110,692.19

Ministerio de Hacienda República de Nicaragua
Ministerio de Hacienda y Crédito Público

Fecha : 6/7/2018
Hora : 12:05:11
Usuario : Furbina-PMS
Ambiente : Production

PROGRAMA DE INVERSION PUBLICA POR FUENTE DE FINANCIAMIENTO

1

Ejercicio fiscal : 2018

Mes inicial : Enero

Mes Final : Junio

Moneda : CORDOBA

Ordenado por : Ninguno

Filtro : Jerarquía de los Elementos de Codificación Financiera - TIPO GASTO : SUBTIPO GASTO, ORGANIZACION : INSTITUCION (De : 001) (A : 099) , CATE.
PROGRAMATICA : PROYECTO (De : 001001000000) (A : 097999000999)

Descripción	Rentas del Tesoro	Rentas del Tesoro Alivio de Deuda	Rentas con Destino Especifico	Prestamos externos	Donaciones externas	Total
011012000021 MEJORAMIENTO Y EQUIPAMIENTO DEL INSTITUTO NACIONAL FRANCISCO LUIS ESPINOZA EN ESTELÍ	0.00	0.00	0.00	0.00	10,651,476.71	10,651,476.71
011012000027 MEJORAMIENTO DE INSTITUTOS DE SECUNDARIA A NIVEL NACIONAL	0.00	1,570,518.70	0.00	0.00	0.00	1,570,518.70
011012000032 MEJORAMIENTO DE INSTALACIONES DEPORTIVAS EN CENTROS ESCOLARES EN LA REGION CENTRO	1,604,963.58	0.00	0.00	0.00	0.00	1,604,963.58
011012000033 MEJORAMIENTO DE INSTALACIONES DEPORTIVAS EN CENTROS ESCOLARES EN LA REGION PACIFICO	781,285.71	0.00	0.00	0.00	0.00	781,285.71
011014000011 MEJORAMIENTO DE AULAS TALLER EN CENTROS DE EDUCACIÓN ESPECIAL A NIVEL NACIONAL	0.00	0.00	0.00	0.00	2,337,686.11	2,337,686.11
011015000003 REHABILITACIÓN DE INFRAESTRUCTURA DE CENTROS DE FORMACIÓN TÉCNICA Y PROFESIONAL A NIVEL NACIONAL	0.00	0.00	0.00	0.00	2,778,943.98	2,778,943.98
013 Ministerio de Transporte e Infraestructura	945,709,301.29	0.00	0.00	2,891,559,834.75	15,486,795.11	3,852,755,931.15
013014000236 MEJORAMIENTO DEL CAMINO RURAL ENTRE NACIONES UNIDAS - BLUEFIELDS	270,061,748.05	0.00	0.00	200,619,759.48	0.00	470,681,507.53
013014000260 MEJORAMIENTO DE LA CARRETERA NEJAPA - EL CRUCERO - DIRIAMBÁ - JINOTEPE - NANDAIME	2,493,249.34	0.00	0.00	132,988,768.16	0.00	135,482,017.50
013014000261 FORTALECIMIENTO DE CAPACIDADES PARA ADAPTACIÓN AL CAMBIO CLIMÁTICO	0.00	0.00	0.00	0.00	15,486,795.11	15,486,795.11
013014000267 CONSTRUCCIÓN DE INFRAESTRUCTURA VIAL PARA LA REDUCCIÓN DE LA VULNERABILIDAD AL CAMBIO CLIMÁTICO SOBRE LA RUTA CHINANDEGA - GUASAULE	141,827.60	0.00	0.00	801,189.44	0.00	943,017.04
013014000293 CONSTRUCCIÓN DE OBRAS DE SEGURIDAD VIAL EN LAS CARRETERAS DE NICARAGUA	9,350,278.20	0.00	0.00	12,541,088.41	0.00	21,891,366.61
013014000294 MEJORAMIENTO DEL TRAMO DE CARRETERA ROTONDA JEAN PAUL GENIE - ROTONDA TICUANTEPE	12,000,000.00	0.00	0.00	0.00	0.00	12,000,000.00
013014000301 MEJORAMIENTO DE LA CARRETERA LA GARITA - EMPALME TIPITAPA	1,079,622.00	0.00	0.00	105,850,950.15	0.00	106,930,572.15
013014000302 MEJORAMIENTO DEL CAMINO LA CALIFORNIA - SAN DIEGO EN EL MUNICIPIO DE VILLA EL CARMEN	13,572,410.69	0.00	0.00	0.00	0.00	13,572,410.69
013014000304 CONSTRUCCIÓN DE LA CARRETERA TICUANTEPE - SANTO DOMINGO - SAN JUDAS - NEJAPA	516,977.47	0.00	0.00	0.00	0.00	516,977.47
013014000306 MEJORAMIENTO DEL CAMINO EL BOQUETE - SANTA ANA EN LOS MUNICIPIOS DE EL CRUCERO Y VILLA CARLOS FONSECA	12,787,500.00	0.00	0.00	0.00	0.00	12,787,500.00
013014000310 MEJORAMIENTO DEL CAMINO MALACATOYA - EL PAPAVAL	1,420,020.28	0.00	0.00	40,363,862.22	0.00	41,783,882.50
013014000324 MEJORAMIENTO DE LA CARRETERA MULUKUKÚ - SIUNA	25,855,098.99	0.00	0.00	225,338,628.05	0.00	251,193,727.04
013014000326 MEJORAMIENTO DE LA CARRETERA EMPALME CERRO VERDE - EMPALME EL PORTILLO	6,096,412.50	0.00	0.00	3,604,480.00	0.00	9,700,892.50
013014000329 MEJORAMIENTO DE LA CARRETERA CHINANDEGA - GUASAULE	567,310.32	0.00	0.00	3,204,757.83	0.00	3,772,068.15
013014000334 MEJORAMIENTO DEL CAMINO LA PAZ CENTRO - EMPALME PUERTO SANDINO	2,071,230.05	0.00	0.00	54,935,186.64	0.00	57,006,416.69
013014000335 MEJORAMIENTO DE LA CARRETERA LAS PIEDRECITAS (KM 6+830) - MATEARE	0.00	0.00	0.00	164,821,912.13	0.00	164,821,912.13
013014000337 MEJORAMIENTO DEL CAMINO MALACATOYA - VICTORIA DE JULIO	0.00	0.00	0.00	70,335,381.16	0.00	70,335,381.16

Ministerio de Hacienda República de Nicaragua

Ministerio de Hacienda y Crédito Público

PROGRAMA DE INVERSION PUBLICA POR FUENTE DE FINANCIAMIENTO

Fecha : 6/7/2018
 Hora : 12:05:11
 Usuario : Furbina-PMS
 Ambiente : Production

1

Ejercicio fiscal : 2018

Mes inicial : Enero

Mes Final : Junio

Moneda : CORDOBA

Ordenado por : Ninguno

Filtro : Jerarquía de los Elementos de Codificación Financiera - TIPO GASTO : SUBTIPO GASTO, ORGANIZACION : INSTITUCION (De : 001) (A : 099) , CATE.
 PROGRAMATICA : PROYECTO (De : 001001000000) (A : 097999000999)

Descripción	Rentas del Tesoro	Rentas del Tesoro Alivio de Deuda	Rentas con Destino Especifico	Prestamos externos	Donaciones externas	Total
013014000344 MEJORAMIENTO DEL CAMINO PANTASMA - WIWILÍ	4,451,354.02	0.00	0.00	225,067,102.62	0.00	229,518,456.64
013014000346 MEJORAMIENTO DEL CAMINO LOS CHINAMOS - EL AYOTE	1,476,689.94	0.00	0.00	353,776,006.81	0.00	355,252,696.75
013014000347 MEJORAMIENTO DEL CAMINO EMPALME TERRABONA - TERRABONA	221,677.68	0.00	0.00	13,976,492.04	0.00	14,198,169.72
013014000348 MEJORAMIENTO DEL CAMINO EL RAMA - EMPALME KUKRA HILL - LAGUNA DE PERLAS	2,722,413.33	0.00	0.00	400,929,225.09	0.00	403,651,638.42
013014000353 MEJORAMIENTO DE LA CARRETERA ROSITA- PUERTO CABEZAS EN LA REGIÓN AUTÓNOMA DE LA COSTA CARIBE NORTE	3,479,995.07	0.00	0.00	0.00	0.00	3,479,995.07
013014000355 MEJORAMIENTO DEL CAMINO LA ESPERANZA - WAPÍ - EL TORTUGUERO	258,204.51	0.00	0.00	305,672,647.25	0.00	305,930,851.76
013014000359 MEJORAMIENTO DE LA CARRETERA MUY MUY - MATIGUÁS - RÍO BLANCO	17,839,206.91	0.00	0.00	0.00	0.00	17,839,206.91
013014000362 MEJORAMIENTO DEL CAMINO BOCANA DE PAIWAS-VILLA SIQUIA	785,336.95	0.00	0.00	0.00	0.00	785,336.95
013014000365 MEJORAMIENTO DEL CAMINO EMPALME MASIGUE - EMPALME LA CORONA	592,129.07	0.00	0.00	0.00	0.00	592,129.07
013014000366 MEJORAMIENTO DEL CAMINO EL PORTÓN - SANTA ELISA - EMPALME LA CORONA	1,378,569.61	0.00	0.00	0.00	0.00	1,378,569.61
013014000367 MEJORAMIENTO DEL CAMINO EMPALME WANA WANA - SAN PEDRO DEL NORTE	4,290,504.42	0.00	0.00	0.00	0.00	4,290,504.42
013014000368 MEJORAMIENTO DEL CAMINO MACUELIZO - SANTA MARÍA EN EL DEPARTAMENTO DE NUEVA SEGOVIA	0.00	0.00	0.00	50,952,350.63	0.00	50,952,350.63
013014000380 MEJORAMIENTO DEL CAMINO EL COMEJÉN - WASLALA	3,112,324.72	0.00	0.00	100,435,280.25	0.00	103,547,604.97
013014000381 CONSTRUCCIÓN DEL PUENTE WIWILÍ	520,787.46	0.00	0.00	2,451,705.30	0.00	2,972,492.76
013014000382 CONSTRUCCIÓN DEL PUENTE PANALOYA SOBRE EL TRAMO GRANADA - MALACATOYA	47,554,282.02	0.00	0.00	0.00	0.00	47,554,282.02
013014000383 CONSTRUCCIÓN DEL PUENTE MONTEFRESCO ENTRE LOS MUNICIPIOS DE MANAGUA - TIPITAPA	48,462,369.00	0.00	0.00	0.00	0.00	48,462,369.00
013014000387 MEJORAMIENTO DEL CAMINO CUAPA - LA LIBERTAD	1,464,048.85	0.00	0.00	0.00	0.00	1,464,048.85
013014000388 MEJORAMIENTO DE PUNTOS CRÍTICOS EN EL CARRIL DE ASCENSO DEL TRAMO NEJAPA - IZAPA	1,011,506.57	0.00	0.00	0.00	0.00	1,011,506.57
013014000404 MEJORAMIENTO DE LA CARRETERA GRANADA - MALACATOYA	0.00	0.00	0.00	62,084,670.60	0.00	62,084,670.60
013014000405 MEJORAMIENTO DEL CAMINO CÁRDENAS - COLÓN	0.00	0.00	0.00	88,796,466.00	0.00	88,796,466.00
013014000406 MEJORAMIENTO DEL CAMINO LA LIBERTAD - SAN PEDRO DE LOVAGO	0.00	0.00	0.00	97,802,076.87	0.00	97,802,076.87
013014000407 MEJORAMIENTO DEL CAMINO MORGAN POINT - LONG BAY - QUEEN HILL EN CORN ISLAND	0.00	0.00	0.00	6,634,560.43	0.00	6,634,560.43
013015000001 REVESTIMIENTO DE CARRETERAS	52,853,367.38	0.00	0.00	0.00	0.00	52,853,367.38
013015000002 REHABILITACIÓN DE CAMINOS INTERMUNICIPALES	217,685,252.31	0.00	0.00	0.00	0.00	217,685,252.31

Ministerio de Hacienda República de Nicaragua
Ministerio de Hacienda y Crédito Público

Fecha : 6/7/2018
Hora : 12:05:11
Usuario : Furbina-PMS
Ambiente : Production

PROGRAMA DE INVERSION PUBLICA POR FUENTE DE FINANCIAMIENTO

1

Ejercicio fiscal : 2018

Mes inicial : Enero

Mes Final : Junio

Moneda : CORDOBA

Ordenado por : Ninguno

Filtro : Jerarquía de los Elementos de Codificación Financiera - TIPO GASTO : SUBTIPO GASTO, ORGANIZACION : INSTITUCION (De : 001) (A : 099) , CATE.
PROGRAMATICA : PROYECTO (De : 001001000000) (A : 097999000999)

Descripción	Rentas del Tesoro	Rentas del Tesoro Alivio de Deuda	Rentas con Destino Especifico	Prestamos externos	Donaciones externas	Total
013015000003 DRENAJE DE CARRETERAS	127,337,351.46	0.00	0.00	0.00	0.00	127,337,351.46
013015000011 MEJORAS EN LA CARRETERA RÍO BLANCO - PUERTO CABEZAS	49,944,899.92	0.00	0.00	0.00	0.00	49,944,899.92
013015000020 MEJORAMIENTO DE LA CARRETERA BOACO - MUY MUY - RÍO BLANCO	253,344.60	0.00	0.00	18,899,970.87	0.00	19,153,315.47
013015000024 REHABILITACIÓN DE LA CARRETERA SAN LORENZO - MUHAN	0.00	0.00	0.00	148,675,316.32	0.00	148,675,316.32
014 Ministerio de Salud	319,935.60	95,693,885.66	0.00	247,959,401.20	156,296,776.60	500,269,999.06
014002000011 HABILITACIÓN Y EQUIPAMIENTO DEL INSTITUTO NACIONAL TECNOLÓGICO DE LA SALUD	0.00	0.00	0.00	0.00	1,224,736.54	1,224,736.54
014013000022 CONSTRUCCIÓN Y EQUIPAMIENTO DE BODEGA DE INSUMOS MÉDICOS EN SEDE SILAIS RACCS	158,244.00	0.00	0.00	0.00	0.00	158,244.00
014013000023 CONSTRUCCIÓN Y EQUIPAMIENTO DE BODEGA DE INSUMOS NO MÉDICOS EN SEDE SILAIS RIVAS	53,154.60	0.00	0.00	0.00	0.00	53,154.60
014013000026 CONSTRUCCIÓN Y EQUIPAMIENTO DE BODEGA DE INSUMOS MÉDICOS EN SEDE SILAIS RÍO SAN JUAN	89,700.00	0.00	0.00	0.00	0.00	89,700.00
014013000027 REEMPLAZO DE LAS BODEGAS DEL PROGRAMA DE ENFERMEDADES TRANSMITIDAS POR VECTORES DEL SILAIS MANAGUA	18,837.00	0.00	0.00	0.00	0.00	18,837.00
014016000066 CONSTRUCCIÓN Y EQUIPAMIENTO DE HOSPITAL PRIMARIO EN SAN MIGUELITO	0.00	26,229,013.81	0.00	0.00	0.00	26,229,013.81
014016000069 REEMPLAZO Y EQUIPAMIENTO DEL HOSPITAL PRIMARIO GASPAR GARCÍA LAVIANA DE SAN JUAN DEL SUR	0.00	22,208,984.03	0.00	0.00	0.00	22,208,984.03
014016000071 REEMPLAZO Y EQUIPAMIENTO DEL HOSPITAL PRIMARIO BELLO AMANECER DE QUILALÍ	0.00	0.00	0.00	412,375.53	0.00	412,375.53
014016000072 REEMPLAZO Y EQUIPAMIENTO DEL HOSPITAL PRIMARIO SAN JOSÉ DE MATIGUÁS	0.00	0.00	0.00	148,591.95	0.00	148,591.95
014016000074 REHABILITACION Y EQUIPAMIENTO DEL PUESTO DE SALUD FAMILIAR Y COMUNITARIO SAN ANTONIO DE LA COMUNIDAD KUKARAWALA EN EL TORTUQUERO	0.00	55,671.44	0.00	0.00	0.00	55,671.44
014016000075 CONSTRUCCIÓN Y EQUIPAMIENTO DEL PUESTO DE SALUD FAMILIAR Y COMUNITARIO DE LA COMUNIDAD LAS BARANDAS EN SIUNA	0.00	0.00	0.00	360,006.56	0.00	360,006.56
014016000076 CONSTRUCCIÓN Y EQUIPAMIENTO DE PUESTO DE SALUD FAMILIAR Y COMUNITARIO DEL SECTOR 1 URBANO EN PUERTO CABEZAS	0.00	0.00	0.00	360,006.56	0.00	360,006.56
014016000077 CONSTRUCCIÓN Y EQUIPAMIENTO DEL PUESTO DE SALUD FAMILIAR Y COMUNITARIO SAN RAMÓN EN SAN CARLOS	0.00	3,664,172.09	0.00	0.00	0.00	3,664,172.09
014016000086 REEMPLAZO Y EQUIPAMIENTO DEL PUESTO DE SALUD FAMILIAR Y COMUNITARIO DE LA COMUNIDAD TEOTECACINTE EN JALAPA	0.00	421,404.53	0.00	0.00	0.00	421,404.53
014016000087 REEMPLAZO Y EQUIPAMIENTO DEL PUESTO DE SALUD FAMILIAR Y COMUNITARIO FRANCISCO REAL EN MASAYA	0.00	55,671.44	0.00	0.00	0.00	55,671.44
014016000088 REEMPLAZO Y EQUIPAMIENTO DEL PUESTO DE SALUD FAMILIAR Y COMUNITARIO DE LA COMUNIDAD CUATRO ESQUINAS EN RÍO BLANCO	0.00	2,683,456.44	0.00	0.00	0.00	2,683,456.44
014016000089 REEMPLAZO Y EQUIPAMIENTO DEL PUESTO DE SALUD FAMILIAR Y COMUNITARIO LA COLONIA EN WIWILÍ	0.00	0.00	0.00	410,005.62	0.00	410,005.62
014016000090 REEMPLAZO Y EQUIPAMIENTO DEL PUESTO DE SALUD FAMILIAR Y COMUNITARIO HALOUVER EN PRINZAPOLKA	0.00	223,198.62	0.00	360,006.56	0.00	583,205.18
014016000092 REEMPLAZO DE CASA MATERNA DE LA COMUNIDAD LAS QUEBRADAS EN SIUNA	0.00	0.00	0.00	1,416,825.28	0.00	1,416,825.28
014016000093 CONSTRUCCIÓN DE VIVIENDA PARA PERSONAL DE SALUD EN LA COMUNIDAD AYAPAL EN SAN JOSÉ DE BOCAY	0.00	3,665,317.21	0.00	0.00	0.00	3,665,317.21
014016000094 CONSTRUCCIÓN DE VIVIENDA PARA PERSONAL DE SALUD EN BONANZA	0.00	3,094,500.71	0.00	0.00	0.00	3,094,500.71

Ministerio de Hacienda República de Nicaragua
Ministerio de Hacienda y Crédito Público

Fecha : 6/7/2018
Hora : 12:05:11
Usuario : Furbina-PMS
Ambiente : Production

PROGRAMA DE INVERSION PUBLICA POR FUENTE DE FINANCIAMIENTO

1

Ejercicio fiscal : 2018

Mes inicial : Enero

Mes Final : Junio

Moneda : CORDOBA

Ordenado por : Ninguno

Filtro : Jerarquía de los Elementos de Codificación Financiera - TIPO GASTO : SUBTIPO GASTO, ORGANIZACION : INSTITUCION (De : 001) (A : 099) , CATE.
PROGRAMATICA : PROYECTO (De : 001001000000) (A : 097999000999)

Descripción	Rentas del Tesoro	Rentas del Tesoro Alivio de Deuda	Rentas con Destino Especifico	Prestamos externos	Donaciones externas	Total
014016000095 REEMPLAZO Y EQUIPAMIENTO DEL CENTRO DE SALUD FAMILIAR EN SUTIABA	0.00	367,544.32	0.00	4,698,266.18	0.00	5,065,810.50
014016000096 REEMPLAZO Y EQUIPAMIENTO DEL CENTRO DE SALUD FAMILIAR EN MATEARE	0.00	215,726.59	0.00	0.00	0.00	215,726.59
014016000098 MEJORAMIENTO Y EQUIPAMIENTO DEL HOSPITAL PRIMARIO OSWALDO PADILLA EN WASPAM	0.00	8,481,502.51	0.00	0.00	0.00	8,481,502.51
014016000100 CONSTRUCCIÓN Y EQUIPAMIENTO DEL HOSPITAL PRIMARIO EN EL AYOTE	0.00	1,005,187.22	0.00	0.00	0.00	1,005,187.22
014016000103 REEMPLAZO Y EQUIPAMIENTO DEL CENTRO DE SALUD FAMILIAR DE SAN FRANCISCO DEL NORTE	0.00	636,979.20	0.00	0.00	0.00	636,979.20
014016000104 REHABILITACIÓN DE VIVIENDA PARA PERSONAL DE SALUD EN CORN ISLAND	0.00	0.00	0.00	1,583,383.15	0.00	1,583,383.15
014016000106 CONSTRUCCIÓN DE CASA MATERNA EN WIWILÍ DE NUEVA SEGOVIA	0.00	338,100.00	0.00	0.00	0.00	338,100.00
014017000025 CONSTRUCCIÓN Y EQUIPAMIENTO DEL HOSPITAL DEPARTAMENTAL DE CHINANDEGA	0.00	0.00	0.00	201,063,250.29	155,072,040.06	356,135,290.35
014017000036 REHABILITACIÓN DEL HOSPITAL DEPARTAMENTAL VICTORIA MOTTA DE JINOTEGA	0.00	0.00	0.00	5,779,541.85	0.00	5,779,541.85
014017000050 REEMPLAZO Y EQUIPAMIENTO DEL HOSPITAL OSCAR DANILO ROSALES ARGÜELLO EN LEÓN	0.00	0.00	0.00	31,367,141.67	0.00	31,367,141.67
014017000057 REHABILITACIÓN Y EQUIPAMIENTO DEL HOSPITAL HUMBERTO ALVARADO DE MASAYA	0.00	10,077,011.62	0.00	0.00	0.00	10,077,011.62
014017000062 MEJORAMIENTO Y EQUIPAMIENTO DEL HOSPITAL LUIS FELIPE MONCADA DE SAN CARLOS	0.00	2,876,709.43	0.00	0.00	0.00	2,876,709.43
014017000066 MEJORAMIENTO Y EQUIPAMIENTO DEL HOSPITAL PSICOSOCIAL JOSÉ DOLORES FLETES EN MANAGUA	0.00	273,840.00	0.00	0.00	0.00	273,840.00
014017000067 MEJORAMIENTO Y EQUIPAMIENTO DEL HOSPITAL BERTHA CALDERÓN EN MANAGUA	0.00	8,877,844.45	0.00	0.00	0.00	8,877,844.45
014017000068 MEJORAMIENTO Y EQUIPAMIENTO DEL HOSPITAL MANOLO MORALES EN MANAGUA	0.00	242,050.00	0.00	0.00	0.00	242,050.00
016 Ministerio del Ambiente y de los Recursos Naturales	8,064,654.34	0.00	0.00	0.00	1,212,289.52	9,276,943.86
016013000055 MEJORAMIENTO DE LA CAPACIDAD DEL SISTEMA DE CAPTACION DE AGUA POTABLE Y SU USO ADECUADO	0.00	0.00	0.00	0.00	1,212,289.52	1,212,289.52
016015000001 MEJORAMIENTO DE OFICINAS ADMINISTRATIVAS EN DELEGACIONES TERRITORIALES DEL MARENA	7,462,565.96	0.00	0.00	0.00	0.00	7,462,565.96
016015000002 MEJORAMIENTO DE INFRAESTRUCTURA PARA VIGILANCIA Y CONTROL DE RESERVAS	602,088.38	0.00	0.00	0.00	0.00	602,088.38
018 Ministerio de Energía y Minas	0.00	5,891,514.11	0.00	15,834,995.43	0.00	21,726,509.54
018011000012 ELECTRIFICACIÓN RURAL	0.00	2,999,758.52	0.00	0.00	0.00	2,999,758.52
018011000044 EXPANSIÓN DE COBERTURA EN ZONAS AISLADAS CON FUENTES RENOVABLES (PNESER-C3)	0.00	236,273.65	0.00	0.00	0.00	236,273.65
018011000045 PREINVERSIÓN Y ESTUDIOS DE PROYECTOS DE GENERACIÓN DE ENERGÍA RENOVABLE (PNESER-C4)	0.00	347,789.37	0.00	10,910,017.18	0.00	11,257,806.55
018011000061 INSTALACIÓN DE SISTEMAS SOLARES TÉRMICOS EN INSTITUCIONES PÚBLICAS (PNESER-C5)	0.00	395,841.47	0.00	4,924,978.25	0.00	5,320,819.72
018011000064 INSTALACIÓN DE SISTEMAS FOTOVOLTAICOS EN LA RACCN	0.00	1,911,851.10	0.00	0.00	0.00	1,911,851.10
032 Policía Nacional	39,796,889.18	0.00	0.00	31,874,775.47	0.00	71,671,664.65
032012000005 REEMPLAZO Y EQUIPAMIENTO DE LA DELEGACIÓN POLICIAL EN BLUEFIELDS	0.00	0.00	0.00	6,105,323.64	0.00	6,105,323.64

Ministerio de Hacienda República de Nicaragua
Ministerio de Hacienda y Crédito Público

Fecha : 6/7/2018
Hora : 12:05:11
Usuario : Furbina-PMS
Ambiente : Production

PROGRAMA DE INVERSION PUBLICA POR FUENTE DE FINANCIAMIENTO

1

Ejercicio fiscal : 2018

Mes inicial : Enero

Mes Final : Junio

Moneda : CORDOBA

Ordenado por : Ninguno

Filtro : Jerarquía de los Elementos de Codificación Financiera - TIPO GASTO : SUBTIPO GASTO, ORGANIZACION : INSTITUCION (De : 001) (A : 099) , CATE.
PROGRAMATICA : PROYECTO (De : 001001000000) (A : 097999000999)

Descripción	Rentas del Tesoro	Rentas del Tesoro Alivio de Deuda	Rentas con Destino Especifico	Prestamos externos	Donaciones externas	Total
032012000023 MEJORAMIENTO Y AMPLIACIÓN DE LA COBERTURA DEL SISTEMA DE RADIO COMUNICACIÓN TRONCALIZADO DE LA POLICÍA NACIONAL	0.00	0.00	0.00	19,574,279.35	0.00	19,574,279.35
032012000024 REHABILITACIÓN Y EQUIPAMIENTO EN LAS ÁREAS DE SERVICIOS POLICIALES DE LA DELEGACIÓN MASAYA	0.00	0.00	0.00	146,582.60	0.00	146,582.60
032012000025 REHABILITACIÓN Y EQUIPAMIENTO EN LAS ÁREAS DE SERVICIOS POLICIALES DE LA DELEGACIÓN JINOTEPE, CARAZO	0.00	0.00	0.00	73,291.30	0.00	73,291.30
032012000026 REHABILITACIÓN Y EQUIPAMIENTO EN LAS ÁREAS DE SERVICIOS POLICIALES DE LA DELEGACIÓN GRANADA	0.00	0.00	0.00	73,291.30	0.00	73,291.30
032012000052 REEMPLAZO Y EQUIPAMIENTO DE LA DELEGACIÓN POLICIAL EN SAN RAFAEL DEL SUR, MANAGUA	8,898,521.50	0.00	0.00	0.00	0.00	8,898,521.50
032012000055 REEMPLAZO Y EQUIPAMIENTO DE LA DELEGACIÓN POLICIAL EN SAN ISIDRO, MATAGALPA	307,172.36	0.00	0.00	462,494.17	0.00	769,666.53
032012000061 REEMPLAZO Y EQUIPAMIENTO DE LA DELEGACIÓN POLICIAL EN SAN RAMÓN, MATAGALPA	1,514,184.48	0.00	0.00	0.00	0.00	1,514,184.48
032012000062 REEMPLAZO Y EQUIPAMIENTO DE LA DELEGACIÓN POLICIAL EN EL VIEJO, CHINANDEGA	3,865,713.52	0.00	0.00	0.00	0.00	3,865,713.52
032012000063 REEMPLAZO Y EQUIPAMIENTO DE LA DELEGACIÓN POLICIAL EN SANTO TOMÁS DEL NORTE, CHINANDEGA	282,800.00	0.00	0.00	0.00	0.00	282,800.00
032012000064 REEMPLAZO Y EQUIPAMIENTO DE LA DELEGACIÓN POLICIAL EN EL JÍCARO, NUEVA SEGOVIA	2,553,663.36	0.00	0.00	0.00	0.00	2,553,663.36
032012000065 REEMPLAZO Y EQUIPAMIENTO DE LA DELEGACIÓN POLICIAL EN TOLA, RIVAS	290,194.82	0.00	0.00	0.00	0.00	290,194.82
032012000066 REEMPLAZO Y EQUIPAMIENTO DE LA DELEGACIÓN POLICIAL EN ALTAGRACIA, RIVAS	989,810.87	0.00	0.00	0.00	0.00	989,810.87
032012000067 REEMPLAZO Y EQUIPAMIENTO DE LA DELEGACIÓN POLICIAL EN MASATEPE, MASAYA	1,482,860.93	0.00	0.00	0.00	0.00	1,482,860.93
032012000068 REEMPLAZO Y EQUIPAMIENTO DE LA DELEGACIÓN POLICIAL EN MORRITO, RÍO SAN JUAN	1,590,369.51	0.00	0.00	0.00	0.00	1,590,369.51
032012000094 AMPLIACIÓN Y EQUIPAMIENTO PARA LA COBERTURA RURAL MUNICIPAL DE LA POLICÍA NACIONAL	0.00	0.00	0.00	731,310.15	0.00	731,310.15
032013000001 FORTALECIMIENTO DE LA SEGURIDAD VIAL DE LA POLICÍA NACIONAL	0.00	0.00	0.00	4,708,202.96	0.00	4,708,202.96
032014000001 REEMPLAZO Y EQUIPAMIENTO DEL EDIFICIO DIRECCIÓN DE AUXILIO JUDICIAL, MANAGUA	18,021,597.83	0.00	0.00	0.00	0.00	18,021,597.83
097 Asignaciones y Subvenciones	3,342,834,151.99	209,424,760.28	0.00	248,515,880.64	229,633,710.79	4,030,408,503.70
097019000016 MEJORAMIENTO Y AMPLIACIÓN DEL COMPLEJO DEPORTIVO POLIDEPORTIVO ESPAÑA	8,086,460.24	0.00	0.00	0.00	0.00	8,086,460.24
097019000017 APOORTE A LAS MUNICIPALIDADES PARA INSTALACIONES DEPORTIVAS	66,710,702.00	0.00	0.00	0.00	0.00	66,710,702.00
097024000064 AMPLIACIÓN DE LA COBERTURA DEL SERVICIO SOSTENIBLE DE AGUA Y SANEAMIENTO RURAL EN LA RACCN	0.00	0.00	0.00	0.00	15,407,269.74	15,407,269.74
097024000065 AMPLIACIÓN DE LA COBERTURA DEL SERVICIO SOSTENIBLE DE AGUA Y SANEAMIENTO RURAL EN LA RACCS	0.00	0.00	0.00	138,152.00	30,708,011.48	30,846,163.48
097024000066 AMPLIACIÓN DE LA COBERTURA DEL SERVICIO SOSTENIBLE DE AGUA Y SANEAMIENTO RURAL EN ALTO WANGKI Y BOCAJ	0.00	0.00	0.00	0.00	15,796,461.53	15,796,461.53
097024000067 AMPLIACIÓN DE LA COBERTURA DEL SERVICIO SOSTENIBLE DE AGUA Y SANEAMIENTO RURAL EN LA REGIÓN DEL PACÍFICO	0.00	0.00	0.00	10,405,681.27	817,783.87	11,223,465.14
097024000068 AMPLIACIÓN DE LA COBERTURA DEL SERVICIO SOSTENIBLE DE AGUA Y SANEAMIENTO RURAL EN LA REGIÓN CENTRAL	0.00	0.00	0.00	28,965,525.03	0.00	28,965,525.03
097024000069 AMPLIACIÓN DE LA COBERTURA DEL SERVICIO SOSTENIBLE DE AGUA Y SANEAMIENTO RURAL EN LA REGIÓN NORTE	0.00	0.00	0.00	0.00	20,270,365.81	20,270,365.81

Ministerio de Hacienda República de Nicaragua
Ministerio de Hacienda y Crédito Público

Fecha : 6/7/2018
Hora : 12:05:11
Usuario : Furbina-PMS
Ambiente : Production

PROGRAMA DE INVERSION PUBLICA POR FUENTE DE FINANCIAMIENTO

1

Ejercicio fiscal : 2018

Mes inicial : Enero

Mes Final : Junio

Moneda : CORDOBA

Ordenado por : Ninguno

Filtro : Jerarquía de los Elementos de Codificación Financiera - TIPO GASTO : SUBTIPO GASTO, ORGANIZACION : INSTITUCION (De : 001) (A : 099) , CATE. PROGRAMATICA : PROYECTO (De : 001001000000) (A : 097999000999)

Descripción	Rentas del Tesoro	Rentas del Tesoro Alivio de Deuda	Rentas con Destino Especifico	Prestamos externos	Donaciones externas	Total
097024000070 AMPLIACIÓN DE LA COBERTURA DEL SERVICIO SOSTENIBLE DE AGUA Y SANEAMIENTO EN LAS SEGOVIAS	0.00	0.00	0.00	9,334,932.53	0.00	9,334,932.53
097024000071 AMPLIACIÓN DE LA COBERTURA DEL SERVICIO SOSTENIBLE DE AGUA Y SANEAMIENTO EN LEÓN Y CHINANDEGA	0.00	0.00	0.00	3,176,749.74	0.00	3,176,749.74
097024000072 AMPLIACIÓN DE LA COBERTURA DEL SERVICIO SOSTENIBLE DE AGUA Y SANEAMIENTO EN MANAGUA	0.00	0.00	0.00	1,970,848.10	0.00	1,970,848.10
097024000073 AMPLIACIÓN DE LA COBERTURA DEL SERVICIO SOSTENIBLE DE AGUA Y SANEAMIENTO EN MASAYA, CARAZO, GRANADA Y RIVAS	0.00	0.00	0.00	8,824,598.50	0.00	8,824,598.50
097024000074 AMPLIACIÓN DE LA COBERTURA DEL SERVICIO SOSTENIBLE DE AGUA Y SANEAMIENTO EN BOACO Y CHONTALES	0.00	0.00	0.00	2,909,371.79	0.00	2,909,371.79
097024000075 MEJORAMIENTO DE LOS SISTEMAS DE AGUA POTABLE EN LOS MUNICIPIOS DE SAN JUAN DE LIMAY, MURRA, SAN RAMÓN Y JUIGALPA	0.00	0.00	0.00	0.00	27,441,987.59	27,441,987.59
097024000076 AMPLIACIÓN DE LA COBERTURA DEL SERVICIO SOSTENIBLE DE AGUA Y SANEAMIENTO EN RÍO SAN JUAN	0.00	0.00	0.00	6,571,667.71	0.00	6,571,667.71
097024000078 CONSTRUCCIÓN DE INFRAESTRUCTURA SOCIAL EN LA COSTA CARIBE NORTE	0.00	0.00	0.00	589,343.29	0.00	589,343.29
097028000001 CONSTRUCCIÓN DE VIVIENDAS A FAMILIAS PROTAGONISTAS DE INGRESOS BAJOS A NIVEL NACIONAL	0.00	20,923,654.13	0.00	0.00	0.00	20,923,654.13
097028000002 CONSTRUCCIÓN DE VIVIENDAS A FAMILIAS PROTAGONISTAS DE INGRESOS MODERADOS A NIVEL NACIONAL	0.00	0.00	0.00	45,100,351.20	0.00	45,100,351.20
097032000079 REEMPLAZO Y EQUIPAMIENTO DEL INSTITUTO TÉCNICO AGROPECUARIO MARCOS HOMERO GUATEMALA, JINOTEGA	1,000,000.00	0.00	0.00	0.00	0.00	1,000,000.00
097032000080 REEMPLAZO, AMPLIACIÓN Y EQUIPAMIENTO DEL INSTITUTO TÉCNICO ADMINISTRACIÓN Y ECONOMÍA JUAN DE DIOS MUÑOZ REYES, LEÓN	9,753,300.00	0.00	0.00	0.00	0.00	9,753,300.00
097034000027 MEJORAMIENTO DE LA INFRAESTRUCTURA DEL SITIO HISTÓRICO PALACIO NACIONAL DE LA CULTURA EN MANAGUA	3,782,679.97	0.00	0.00	0.00	0.00	3,782,679.97
097034000029 HABILITACIÓN Y EQUIPAMIENTO DEL CENTRO CULTURAL COLONIA DAMBACH EN MANAGUA	2,219,290.20	0.00	0.00	0.00	0.00	2,219,290.20
097034000030 MEJORAMIENTO Y AMPLIACIÓN DE LA INFRAESTRUCTURA DEL CENTRO CULTURAL ANTIGUO GRAN HOTEL EN MANAGUA	7,250,000.00	0.00	0.00	0.00	0.00	7,250,000.00
097036000053 AMPLIACIÓN DE LA RED DE ESTACIONES METEOROLÓGICAS EN VARIOS DEPARTAMENTOS	1,035,322.50	0.00	0.00	0.00	0.00	1,035,322.50
097036000054 REPOSICIÓN DE EQUIPOS PARA MEJORAR EL SISTEMA DE MONITOREO DE LA RED METEOROLÓGICA CONVENCIONAL TELEMÉTRICA	1,609,309.92	0.00	0.00	0.00	0.00	1,609,309.92
097036000056 AMPLIACIÓN DE LA RED DE ESTACIONES PARA LA VIGILANCIA METEOROLÓGICA DE LA RACCS	1,184,601.50	0.00	0.00	0.00	0.00	1,184,601.50
097036000057 FORTALECIMIENTO DE LA RED HIDROMÉTRICA NACIONAL DE MONITOREO	1,161,798.99	0.00	0.00	0.00	0.00	1,161,798.99
097036000061 AMPLIACIÓN DE LA RED DE MONITOREO HIDROGEOLÓGICO EN LOS ACUÍFEROS DEL PACÍFICO DE NICARAGUA	508,975.00	0.00	0.00	0.00	0.00	508,975.00
097036000062 HABILITACIÓN Y EQUIPAMIENTO DEL CENTRO REGIONAL DE ALERTA DE TSUNAMI EN AMÉRICA CENTRAL CON SEDE EN NICARAGUA	234,408.00	0.00	0.00	0.00	0.00	234,408.00
097036000064 REHABILITACIÓN DE ESTACIONES HIDROMETEOROLÓGICAS Y MAREOGRÁFICAS A NIVEL NACIONAL	1,687,330.00	0.00	0.00	0.00	0.00	1,687,330.00
097036000066 AMPLIACIÓN DE LA RED DE VIGILANCIA METEOROLÓGICA A NIVEL NACIONAL	1,030,540.00	0.00	0.00	0.00	0.00	1,030,540.00
097039000001 CONSTRUCCIÓN DEL EDIFICIO ADMINISTRATIVO DEL INSTITUTO DE PROTECCIÓN Y SANIDAD AGROPECUARIA EN MANAGUA	0.00	0.00	0.00	6,381,602.56	0.00	6,381,602.56
097039000006 CONSTRUCCIÓN DEL PUESTO DE CUARENTENA AGROPECUARIA EN EL RAMA	0.00	0.00	0.00	353,468.53	0.00	353,468.53
097039000007 CONSTRUCCIÓN DEL PUESTO DE CUARENTENA AGROPECUARIA EN CORINTO	0.00	0.00	0.00	348,292.33	0.00	348,292.33

Ministerio de Hacienda República de Nicaragua
Ministerio de Hacienda y Crédito Público

Fecha : 6/7/2018
Hora : 12:05:11
Usuario : Furbina-PMS
Ambiente : Production

PROGRAMA DE INVERSION PUBLICA POR FUENTE DE FINANCIAMIENTO

1

Ejercicio fiscal : 2018

Mes inicial : Enero

Mes Final : Junio

Moneda : CORDOBA

Ordenado por : Ninguno

Filtro : Jerarquía de los Elementos de Codificación Financiera - TIPO GASTO : SUBTIPO GASTO, ORGANIZACION : INSTITUCION (De : 001) (A : 099) , CATE.
PROGRAMATICA : PROYECTO (De : 001001000000) (A : 097999000999)

Descripción	Rentas del Tesoro	Rentas del Tesoro Alivio de Deuda	Rentas con Destino Específico	Prestamos externos	Donaciones externas	Total
097039000008 CONSTRUCCIÓN DEL PUESTO DE CUARENTENA AGROPECUARIA EN MANAGUA	0.00	0.00	0.00	383,556.55	0.00	383,556.55
097039000009 CONSTRUCCIÓN DEL LABORATORIO DE DIAGNÓSTICO FITOSANITARIO EN MANAGUA	0.00	0.00	0.00	586,909.70	0.00	586,909.70
097039000014 CONSTRUCCIÓN DEL LABORATORIO DE MICROBIOLOGÍA EN MANAGUA	0.00	0.00	0.00	54,574,196.19	0.00	54,574,196.19
097046000005 REHABILITACIÓN DE LA INFRAESTRUCTURA DEL TEATRO NACIONAL RÚBEN DARÍO	3,953,240.67	0.00	0.00	0.00	0.00	3,953,240.67
097054000155 REHABILITACIÓN ESTADIO MUNICIPAL EN SIUNA	3,800,000.00	0.00	0.00	0.00	0.00	3,800,000.00
097054000156 REHABILITACIÓN ESTADIO MUNICIPAL EN PUERTO CABEZAS	2,700,000.00	0.00	0.00	0.00	0.00	2,700,000.00
097054000200 REHABILITACIÓN DEL EDIFICIO COMPLEJO AUTONOMÍA DEL GRACCN Y CRACCN EN PUERTO CABEZAS	2,880,000.00	0.00	0.00	0.00	0.00	2,880,000.00
097054000202 CONSTRUCCIÓN DE VIVIENDAS SOCIALES EN PUERTO CABEZAS	4,000,000.00	0.00	0.00	0.00	0.00	4,000,000.00
097054000208 REHABILITACIÓN DE CAMINO PRODUCTIVO KOOM - BISMONA EN WANGKI TWI, EN WASPAM	4,500,000.00	0.00	0.00	0.00	0.00	4,500,000.00
097054000210 MEJORAMIENTO DEL SISTEMA DE AGUA POTABLE EN EL MUNICIPIO DE WASPAM	3,000,000.00	0.00	0.00	0.00	0.00	3,000,000.00
097054000211 CONSTRUCCIÓN PARQUE RECREATIVO, MUNICIPIO DE ROSITA	5,300,000.00	0.00	0.00	0.00	0.00	5,300,000.00
097054000212 MEJORAMIENTO DE CAMINO PRODUCTIVO CIRCUNVALACIÓN, MUNICIPIO DE BONANZA	500,000.00	0.00	0.00	0.00	0.00	500,000.00
097054000213 MEJORAMIENTO BARCAZA RIO WAWA, MUNICIPIO PUERTO CABEZAS	3,200,000.00	0.00	0.00	0.00	0.00	3,200,000.00
097054000215 CONSTRUCCIÓN DE PUENTE SUKWAS, WARBANKA Y USUPUM	1,600,000.00	0.00	0.00	0.00	0.00	1,600,000.00
097054000216 CONSTRUCCIÓN DE SISTEMA DE AGUA POTABLE Y SANEAMIENTO EN FLORIPON, BUSMA Y SAN MARCOS NASAWÉ, MUNICIPIO DE SIUNA	2,000,000.00	0.00	0.00	0.00	0.00	2,000,000.00
097054000217 REHABILITACIÓN CAMINO PRODUCTIVO GREYTON/ LA GLORIA/ LOS MILAGROS, MUNICIPIO PUERTO CABEZAS	1,500,000.00	0.00	0.00	0.00	0.00	1,500,000.00
097054000218 REHABILITACIÓN OFICINAS DE ENLACE COSTA CARIBE	700,000.00	0.00	0.00	0.00	0.00	700,000.00
097055000044 CONSTRUCCIÓN DE PLAZA PARQUE EN EL MUNICIPIO DE BLUEFIELDS	500,000.00	0.00	0.00	0.00	0.00	500,000.00
097055000048 CONSTRUCCIÓN DE COMPLEJO COMERCIAL CONGRESISTA HORATIO HODGSON EN EL MUNICIPIO DE BLUEFIELDS-RACCS	16,000,000.00	0.00	0.00	0.00	0.00	16,000,000.00
097055000056 CONSTRUCCIÓN DEL CENTRO DE FORMACIÓN Y CAPACITACIÓN TÉCNICA REGIONAL EN EL MUNICIPIO DE BLUEFIELDS	1,300,000.00	0.00	0.00	0.00	0.00	1,300,000.00
097055000078 CONSTRUCCIÓN DE ESTADIO DE FÚTBOL EN BLUEFIELDS	3,000,000.00	0.00	0.00	0.00	0.00	3,000,000.00
097055000089 CONSTRUCCIÓN DE CASA MUSEO DE LA COMUNIDAD AFRODESCENDIENTE DE LA RACCS. MUNICIPIO DE BLUEFIELDS	2,700,000.00	0.00	0.00	0.00	0.00	2,700,000.00
097055000090 REPARACIÓN DE EDIFICIOS DEL CONSEJO Y GOBIERNO REGIONAL AUTÓNOMO ATLÁNTICO SUR	6,800,000.00	0.00	0.00	0.00	0.00	6,800,000.00
097055000096 CONSTRUCCIÓN DE MURO DE PROTECCIÓN EN LITLE CORN ISLAND	3,000,000.00	0.00	0.00	0.00	0.00	3,000,000.00
097055000097 CONSTRUCCIÓN DE COMPLEJO DEPORTIVO EN CORN ISLAND	3,000,000.00	0.00	0.00	0.00	0.00	3,000,000.00
097055000098 CONSTRUCCIÓN DE GIMNASIO MULTIUSO EN LAGUNA DE PERLAS	1,500,000.00	0.00	0.00	0.00	0.00	1,500,000.00
097055000099 CONSTRUCCIÓN DE MERCADO MAYORISTA Y CENTRO DE CONVIVENCIAS DE BLUEFIELDS	2,400,000.00	0.00	0.00	0.00	0.00	2,400,000.00

Ministerio de Hacienda República de Nicaragua
Ministerio de Hacienda y Crédito Público

Fecha : 6/7/2018
Hora : 12:05:11
Usuario : Furbina-PMS
Ambiente : Production

PROGRAMA DE INVERSION PUBLICA POR FUENTE DE FINANCIAMIENTO

1

Ejercicio fiscal : 2018

Mes inicial : Enero

Mes Final : Junio

Moneda : CORDOBA

Ordenado por : Ninguno

Filtro : Jerarquía de los Elementos de Codificación Financiera - TIPO GASTO : SUBTIPO GASTO, ORGANIZACION : INSTITUCION (De : 001) (A : 099) , CATE.
PROGRAMATICA : PROYECTO (De : 001001000000) (A : 097999000999)

Descripción	Rentas del Tesoro	Rentas del Tesoro Alivio de Deuda	Rentas con Destino Específico	Prestamos externos	Donaciones externas	Total
097057000060 CONSTRUCCIÓN SUBESTACIONES Y LINEAS DE TRANSMISION EN YALI, OCOTAL, EL SAUCE, TERRABONA Y AMPLIACION DE SUBESTACIONES ESTELI Y SAN RAMON - PNESEER	0.00	1,827,617.34	0.00	0.00	0.00	1,827,617.34
097057000061 CONSTRUCCIÓN SUBESTACIÓN Y LÍNEA DE TRANSMISIÓN 138 KV EN EL CUA Y LA DALIA Y AMPLIACIÓN DE SUBESTACIÓN SAN RAMÓN - PNESEER	0.00	5,869,674.08	0.00	0.00	0.00	5,869,674.08
097057000063 CONSTRUCCIÓN DE LÍNEAS DE TRANSMISIÓN PARA CONECTAR LAS PLANTAS EÓLICAS EOLO Y BLUE POWER	0.00	1,827,603.86	0.00	0.00	0.00	1,827,603.86
097057000065 CONSTRUCCIÓN LÍNEA DE TRANSMISIÓN PARA CONECTAR LA PLANTA HIDROELÉCTRICA TUMARÍN	0.00	6,869,149.31	0.00	0.00	0.00	6,869,149.31
097057000066 CONSTRUCCIÓN DE RED DE DISTRIBUCIÓN ELÉCTRICA RURAL EN LOS DEPARTAMENTOS DE NUEVA SEGOVIA, MADRIZ, ESTELÍ, JINOTEGA Y MATAGALPA (PNESEER)	0.00	34,121,539.00	0.00	13,928.85	0.00	34,135,467.85
097057000072 NORMALIZACIÓN DEL SERVICIO ELÉCTRICO EN ASENTAMIENTOS SECTOR MANAGUA (PNESEER)	0.00	8,943,062.91	0.00	621,367.82	0.00	9,564,430.73
097057000079 CONSTRUCCIÓN SUBESTACIÓN SAN JUAN DEL SUR Y LÍNEA DE TRANSMISIÓN SAN JUAN DEL SUR - LA VIRGEN	0.00	831,018.81	0.00	0.00	0.00	831,018.81
097057000080 CONSTRUCCIÓN DE SUBESTACIÓN EN EL AEROPUERTO INTERNACIONAL AUGUSTO CÉSAR SANDINO DE MANAGUA	0.00	831,018.34	0.00	0.00	0.00	831,018.34
097057000081 ELECTRIFICACIÓN DE NICARAGUA (PELNICA - FASE II)	0.00	5,078,435.69	0.00	0.00	3,902,714.59	8,981,150.28
097057000082 CONSTRUCCIÓN DE SUBESTACIÓN CARLOS FONSECA Y LÍNEAS DE TRANSMISIÓN VILLA EL CARMEN - CARLOS FONSECA - LAS COLINAS Y SAN RAFAEL DEL SUR	0.00	2,352,287.55	0.00	0.00	0.00	2,352,287.55
097057000090 AMPLIACIÓN Y REFUERZOS EN EL SISTEMA DE TRANSMISIÓN DE ELECTRICIDAD DE NICARAGUA	0.00	18,832,857.96	0.00	0.00	0.00	18,832,857.96
097057000091 AMPLIACIÓN DE LA RED DE DATOS DE BANDA ANCHA - ENATREL	22,979,819.00	0.00	0.00	0.00	0.00	22,979,819.00
097057000095 MEJORAMIENTO DEL SISTEMA DE TRANSMISIÓN DE NICARAGUA	0.00	52,842,658.71	0.00	0.00	0.00	52,842,658.71
097057000096 CONSTRUCCIÓN SUBESTACIÓN CENTRAL Y LÍNEA DE TRANSMISIÓN DE DOBLE CIRCUITO	0.00	5,971,947.00	0.00	0.00	0.00	5,971,947.00
097057000097 MEJORAMIENTO DE LA RED DE DISTRIBUCIÓN ELÉCTRICA Y SISTEMA DE MEDICIÓN EN EL DEPARTAMENTO DE MANAGUA	0.00	2,648,842.64	0.00	0.00	0.00	2,648,842.64
097057000101 REHABILITACIÓN DE LA RED DE DISTRIBUCIÓN ELÉCTRICA EN EL DEPARTAMENTO DE MANAGUA	0.00	5,089,584.80	0.00	0.00	0.00	5,089,584.80
097058000024 MEJORAMIENTO Y AMPLIACION DEL SISTEMA DE ALCANTARILLADO SANITARIO DE LA CIUDAD DE MASAYA	1,010,652.00	0.00	0.00	0.00	0.00	1,010,652.00
097058000055 MEJORAMIENTO Y AMPLIACION DE LOS SISTEMAS DE AGUA POTABLE Y ALCANTARILLADO SANITARIO DE LA CIUDAD DE GRANADA	7,902,970.00	8,869,000.00	0.00	57,999,991.21	0.00	74,771,961.21
097058000075 MEJORAMIENTO DEL SISTEMA DE AGUA POTABLE Y CONSTRUCCIÓN DEL ALCANTARILLADO SANITARIO DE LA CIUDAD DE BLUEFIELDS	3,114,585.00	0.00	0.00	0.00	0.00	3,114,585.00
097058000097 CONSTRUCCIÓN DEL SISTEMA DE ALCANTARILLADO SANITARIO DE LA CIUDAD DE CONDEGA	853,712.00	0.00	0.00	0.00	0.00	853,712.00
097058000098 MEJORAMIENTO Y AMPLIACIÓN DEL SISTEMA DE AGUA POTABLE Y CONSTRUCCIÓN DEL SISTEMA DE ALCANTARILLADO SANITARIO DE LA CIUDAD DE BILWI	4,713,396.00	0.00	0.00	0.00	115,289,116.18	120,002,512.18
097058000106 MEJORAMIENTO Y AMPLIACIÓN DEL SISTEMA DE AGUA POTABLE DE LA CIUDAD DE EL RAMA - LA ESPERANZA	1,249,068.00	0.00	0.00	0.00	0.00	1,249,068.00
097058000107 MEJORAMIENTO Y AMPLIACIÓN DEL SISTEMA DE AGUA POTABLE DE LA CIUDAD DE NUEVA GUINEA	1,249,068.00	0.00	0.00	0.00	0.00	1,249,068.00
097058000108 MEJORAMIENTO Y AMPLIACIÓN DEL SISTEMA DE AGUA POTABLE DE LA CIUDAD DE RIVAS	1,249,068.00	0.00	0.00	0.00	0.00	1,249,068.00

Ministerio de Hacienda República de Nicaragua
Ministerio de Hacienda y Crédito Público

Fecha : 6/7/2018
Hora : 12:05:11
Usuario : Furbina-PMS
Ambiente : Production

PROGRAMA DE INVERSION PUBLICA POR FUENTE DE FINANCIAMIENTO

1

Ejercicio fiscal : 2018

Mes inicial : Enero

Mes Final : Junio

Moneda : CORDOBA

Ordenado por : Ninguno

Filtro : Jerarquía de los Elementos de Codificación Financiera - TIPO GASTO : SUBTIPO GASTO, ORGANIZACION : INSTITUCION (De : 001) (A : 099) , CATE.
PROGRAMATICA : PROYECTO (De : 001001000000) (A : 097999000999)

Descripción	Rentas del Tesoro	Rentas del Tesoro Alivio de Deuda	Rentas con Destino Especifico	Prestamos externos	Donaciones externas	Total
097058000138 MEJORAMIENTO Y AMPLIACIÓN DEL SISTEMA DE AGUA POTABLE DE LA CIUDAD DE MASAYA	751,880.00	0.00	0.00	0.00	0.00	751,880.00
097058000144 CONSTRUCCION Y EQUIPAMIENTO DE POZOS EN EL MUNICIPIO DE MANAGUA	18,000,000.00	0.00	0.00	0.00	0.00	18,000,000.00
097058000145 CONSTRUCCION Y EQUIPAMIENTO DE POZOS EN EL DEPARTAMENTO DE MASAYA	2,500,000.00	0.00	0.00	0.00	0.00	2,500,000.00
097058000146 CONSTRUCCION Y EQUIPAMIENTO DE POZOS EN EL DEPARTAMENTO DE LEON	1,600,000.00	0.00	0.00	0.00	0.00	1,600,000.00
097058000147 AMPLIACIÓN DE LAS REDES DE AGUA POTABLE Y ALCANTARILLADO SANITARIO EN EL DEPARTAMENTO DE MANAGUA	0.00	11,745,223.00	0.00	0.00	0.00	11,745,223.00
097058000148 AMPLIACIÓN DE LAS REDES DE AGUA POTABLE EN EL DEPARTAMENTO DE CARAZO	1,800,000.00	0.00	0.00	0.00	0.00	1,800,000.00
097058000150 AMPLIACIÓN DE LAS REDES DE AGUA POTABLE Y ALCANTARILLADO SANITARIO EN EL DEPARTAMENTO DE LEÓN	0.00	4,080,000.00	0.00	0.00	0.00	4,080,000.00
097058000151 AMPLIACIÓN DE LAS REDES DE AGUA POTABLE Y ALCANTARILLADO SANITARIO EN EL DEPARTAMENTO DE RIVAS	2,152,500.00	0.00	0.00	0.00	0.00	2,152,500.00
097058000153 AMPLIACIÓN DE LAS REDES DE AGUA POTABLE Y ALCANTARILLADO SANITARIO EN EL DEPARTAMENTO DE CHINANDEGA	1,875,000.00	0.00	0.00	0.00	0.00	1,875,000.00
097058000154 AMPLIACIÓN DE LAS REDES DE AGUA POTABLE EN LA CIUDAD DE JINOTEGA	162,701.00	587,299.00	0.00	0.00	0.00	750,000.00
097058000157 AMPLIACIÓN DE LAS REDES DE AGUA POTABLE Y ALCANTARILLADOS SANITARIO EN LA CIUDAD DE SAN CARLOS	0.00	4,200,000.00	0.00	0.00	0.00	4,200,000.00
097058000159 AMPLIACIÓN DE LAS REDES DE AGUA POTABLE EN EL DEPARTAMENTO DE CHONTALES	1,125,000.00	0.00	0.00	0.00	0.00	1,125,000.00
097058000164 AMPLIACIÓN DE LAS REDES DE AGUA POTABLE Y ALCANTARILLADO SANITARIO EN EL DEPARTAMENTO DE BOACO	562,500.00	0.00	0.00	0.00	0.00	562,500.00
097058000166 AMPLIACIÓN DE LAS REDES DE AGUA POTABLE Y ALCANTARILLADO SANITARIO EN EL DEPARTAMENTO DE ESTELÍ	1,875,000.00	0.00	0.00	0.00	0.00	1,875,000.00
097058000167 AMPLIACIÓN DE LAS REDES DE AGUA POTABLE Y ALCANTARILLADO SANITARIO EN EL DEPARTAMENTO DE GRANADA	2,400,000.00	0.00	0.00	0.00	0.00	2,400,000.00
097058000168 AMPLIACIÓN DE LAS REDES DE AGUA POTABLE Y ALCANTARILLADO SANITARIO EN LA RACCN	0.00	1,725,000.00	0.00	0.00	0.00	1,725,000.00
097058000169 AMPLIACIÓN DE LAS REDES DE AGUA POTABLE EN LA RACCS	1,162,500.00	0.00	0.00	0.00	0.00	1,162,500.00
097058000173 CONSTRUCCIÓN DEL SISTEMA DE ALCANTARILLADO Y PLANTA DE TRATAMIENTO DE LA CIUDAD DE JUIGALPA	2,379,743.00	0.00	0.00	0.00	0.00	2,379,743.00
097058000176 CONSTRUCCION Y EQUIPAMIENTO DE POZOS EN EL DEPARTAMENTO DE CHINANDEGA	1,500,000.00	0.00	0.00	0.00	0.00	1,500,000.00
097058000180 CONSTRUCCION Y EQUIPAMIENO DE POZOS EN EL DEPARTAMENTO DE CHONTALES	3,050,000.00	0.00	0.00	0.00	0.00	3,050,000.00
097058000183 MEJORAMIENTO DEL SISTEMA DE TRATAMIENTO DE AGUAS RESIDUALES DE MANAGUA	323,215.00	0.00	0.00	2,265,345.74	0.00	2,588,560.74
097058000184 AMPLIACION DE LA COBERTURA DE MICRO MEDICION DE AGUA POTABLE A NIVEL NACIONAL	8,014,498.00	0.00	0.00	0.00	0.00	8,014,498.00
097058000204 CONSTRUCCIÓN Y EQUIPAMIENTO DE POZOS EN EL DEPARTAMENTO DE ESTELÍ	1,500,000.00	0.00	0.00	0.00	0.00	1,500,000.00
097062000012 HABILITACIÓN DEL CENTRO DE DATOS PRIMARIO DEL CATASTRO Y REGISTRO PÚBLICO DE LA PROPIEDAD DE NICARGUA EN MANAGUA	0.00	0.00	0.00	7,000,000.00	0.00	7,000,000.00
097063000001 ESTUDIOS DE PREINVERSION	0.00	3,357,286.15	0.00	0.00	0.00	3,357,286.15
097068000001 TRANSFERENCIAS MUNICIPALES PARA PROYECTOS DE INVERSION	2,748,481,377.00	0.00	0.00	0.00	0.00	2,748,481,377.00

Cuadro 11 - B

Ministerio de Hacienda República de Nicaragua
Ministerio de Hacienda y Crédito Público

Fecha : 6/7/2018
Hora : 12:05:11
Usuario : Furbina-PMS
Ambiente : Production

PROGRAMA DE INVERSION PUBLICA POR FUENTE DE FINANCIAMIENTO

1

Ejercicio fiscal : 2018

Mes inicial : Enero

Mes Final : Junio

Moneda : CORDOBA

Ordenado por : Ninguno

Filtro : Jerarquía de los Elementos de Codificación Financiera - TIPO GASTO : SUBTIPO GASTO, ORGANIZACION : INSTITUCION (De : 001) (A : 099) , CATE.
PROGRAMATICA : PROYECTO (De : 001001000000) (A : 097999000999)

Descripción	Rentas del Tesoro	Rentas del Tesoro Alivio de Deuda	Rentas con Destino Específico	Prestamos externos	Donaciones externas	Total
097070000001 CONSTRUCCION Y EQUIPAMIENTO DEL ESTADIO NACIONAL DE BEISBOL EN MANAGUA	310,207,941.00	0.00	0.00	0.00	0.00	310,207,941.00
Total	4,534,439,656.19	347,223,588.39	0.00	3,569,807,978.63	421,508,371.01	8,872,979,594.22

Cuadro No. 12

Gobierno Central
Servicio de Deuda Pública Interna
Ejecución Enero - Junio 2018
Córdoba

Conceptos	Presupuesto Actualizado	Ejecución Acumulada	Saldo	Grado de Ejec. %
Interes y Comisiones	2,203,915,894.00	799,496,945.61	1,404,418,948.39	36.3
Interes	1,902,415,894.00	799,371,037.96	1,103,044,856.04	42.0
SECTOR PRIVADO	1,464,802,435.00	587,383,291.74	877,419,143.26	40.1
Bonos de la República de Nicaragua	1,089,721,939.00	422,253,370.50	667,468,568.50	38.7
Certificados de Bonos de Pago por Indemnización	375,080,496.00	165,129,921.24	209,950,574.76	44.0
SECTOR PÚBLICO NO FINANCIERO	106,349,584.00	49,231,543.88	57,118,040.12	46.3
BONOS DE CAPITALIZACION NOMINAL E INTRANSFERIBLE	4,264,678.00	-	4,264,678.00	
INATEC	4,264,678.00		4,264,678.00	
BONOS DE CUMPLIMIENTO DE LA REPUBLICA	102,084,906.00	49,231,543.88	52,853,362.12	48.2
INSS	25,073,556.00	11,979,682.19	13,093,873.81	47.8
ENATREL	10,601,540.00	5,128,167.67	5,473,372.33	48.4
ENEL	66,409,810.00	32,123,694.02	34,286,115.98	48.4
SECTOR PÚBLICO FINANCIERO	331,263,875.00	162,756,202.34	168,507,672.66	49.1
BANCO CENTRAL DE NICARAGUA	331,263,875.00	162,756,202.34	168,507,672.66	49.1
Bonos de Capitalización Nominal e Intransferible	111,434,885.00	53,808,554.67	57,626,330.33	48.3
BONOS BANCARIOS	219,828,990.00	108,947,647.67	110,881,342.33	49.6
BANPRO	183,635,509.00	91,010,092.68	92,625,416.32	49.6
BANCENTRO	36,193,481.00	17,937,554.99	18,255,926.01	49.6
COMISIONES	301,500,000.00	125,907.65	301,374,092.35	0.0
SECTOR PRIVADO	300,000,000.00	-	300,000,000.00	
Bonos de la República de Nicaragua	300,000,000.00		300,000,000.00	
OTROS PAGOS ASOCIADOS A DEUDA INTERNA	1,500,000.00	125,907.65	1,374,092.35	8.4
Convenio MHCP/BCN Colocaciones de Títulos Valores	510,000.00	121,271.94	388,728.06	23.8
Deutsche Bank	980,000.00		980,000.00	
CENIVAL / CODIGO ISIN	10,000.00	4,635.71	5,364.29	46.4
AMORTIZACION	5,599,227,806.00	2,007,626,697.03	3,591,601,108.97	35.9
SECTOR PRIVADO	4,058,684,738.00	1,381,472,319.30	2,677,212,418.70	34.0
Bonos de la República de Nicaragua	2,586,141,360.00		2,586,141,360.00	
Certificados de Bonos de Pago por Indemnización	1,472,543,378.00	1,381,472,319.30	91,071,058.70	93.8
SECTOR PÚBLICO NO FINANCIERO	957,246,708.00	310,264,000.00	646,982,708.00	32.4
BONOS DE LA REPUBLICA DE NICARAGUA	323,300,000.00	310,264,000.00	13,036,000.00	96.0
INSS (Deuda Historica)	323,300,000.00	310,264,000.00	13,036,000.00	96.0
BONOS DE CAPITALIZACION NOMINAL E INTRANSFERIBLE	7,107,797.00	-	7,107,797.00	
INATEC	7,107,797.00		7,107,797.00	
BONOS DE CUMPLIMIENTO DE LA REPUBLICA	626,838,911.00	-	626,838,911.00	
INSS	626,838,911.00		626,838,911.00	
SECTOR PÚBLICO FINANCIERO	520,196,360.00	252,790,377.73	267,405,982.27	48.6
BANCO CENTRAL DE NICARAGUA	520,196,360.00	252,790,377.73	267,405,982.27	48.6
Bonos de Capitalización Nominal e Intransferible	185,724,810.00	89,680,924.65	96,043,885.35	48.3
BONOS BANCARIOS	334,471,550.00	163,109,453.08	171,362,096.92	48.8
BANPRO	279,402,882.00	136,254,492.39	143,148,389.61	48.8
BANCENTRO	55,068,668.00	26,854,960.69	28,213,707.31	48.8
ASUNCIONES DE ADEUDOS	63,100,000.00	63,100,000.00	-	100.0
Corporación Zonas Francas (Deuda Banco LAFISE)	63,100,000.00	63,100,000.00	-	100.0
Total General	7,803,143,700.00	2,807,123,642.64	4,996,020,057.36	36.0

Cuadro No. 13

Gobierno Central
Servicio de Deuda Pública Externa
Ejecución Enero - Junio 2018
Córdoba

Conceptos	Presupuesto Actualizado	Ejecución Acumulada	Saldo	Grado de Ejec. %
Interes y Comisiones	3,163,200,000.00	1,334,299,083.18	1,828,900,916.82	42.2
Interes	2,750,673,681.00	1,169,993,594.37	1,580,680,086.63	42.5
Gobiernos Extranjeros	62,551,330.00	21,816,246.59	40,735,083.41	34.9
República de Brasil	739,010.00	414,089.60	324,920.40	56.0
Gobierno de España	46,065,536.00	21,287,426.92	24,778,109.08	46.2
Gobierno de Francia	224,676.00	114,730.07	109,945.93	51.1
Kuwait	15,522,108.00		15,522,108.00	
Organismos Bilaterales	65,886,598.00	22,366,452.82	43,520,145.18	33.9
Agencia de Cooperación Internacional del Japón (JICA)	1,703,004.00	398,837.88	1,304,166.12	23.4
Fondo de Cooperación y Desarrollo Internacional (ICDF)-Taiwán	6,202,781.00	3,118,780.14	3,084,000.86	50.3
Kreditanstalt Für Wiederaufbau (KfW)	8,723,886.00	3,267,659.64	5,456,226.36	37.5
Italian Bank Artigiancassa SPA	733,207.00	369,875.51	363,331.49	50.4
Fondo de Cooperación para el Desarrollo Económico (EDCF)-Corea	27,672,036.00	13,312,492.01	14,359,543.99	48.1
Banco de Exportación-Importación de la India (EXIMBANK)	20,841,782.00	1,892,000.43	18,949,781.57	9.1
IRB Brasil Resseguros S.A (IRB)	9,902.00	6,807.21	3,094.79	68.7
Organismos Multilaterales	2,620,027,253.00	1,125,810,894.96	1,494,216,358.04	43.0
Banco Centroamericano de Integración Económica (BCIE)	1,157,048,834.00	493,956,814.35	663,092,019.65	42.7
Banco Interamericano de Desarrollo (BID)	1,162,339,007.00	567,715,533.60	594,623,473.40	48.8
Banco Mundial	28,685,356.00	7,959,156.52	20,726,199.48	27.7
Fondo de la Organización de los Países Exportadores de Petróleo para el Desarrollo Internacional (OPEP/OFID)	29,054,118.00	13,925,500.66	15,128,617.34	47.9
Banco Europeo de Inversiones (BEI)	242,899,938.00	42,253,889.83	200,646,048.17	17.4
Organizaciones e Instituciones Privadas Externas	2,208,500.00		2,208,500.00	
Raiffeisen Bank International	2,208,500.00		2,208,500.00	
Comisiones	412,526,319.00	164,305,488.81	248,220,830.19	39.8
Gobiernos Extranjeros	3,556,062.00		3,556,062.00	
Ico España	1,709,705.00		1,709,705.00	
Kuwait	1,846,357.00		1,846,357.00	
Organismos Bilaterales	9,298,972.00	4,082,729.09	5,216,242.91	43.9
Agencia de Cooperación Internacional del Japón (JICA)	4,469,915.00	3,043,796.48	1,426,118.52	68.1
Kreditanstalt Für Wiederaufbau (KfW)	1,401,487.00	714,168.76	687,318.24	51.0
Fondo de Cooperación para el Desarrollo Económico (EDCF)-Corea	464,272.00	72,525.26	391,746.74	15.6
Banco de Exportación-Importación de la India (EXIMBANK)	2,963,298.00	252,238.59	2,711,059.41	8.5
Organismos Multilaterales	328,494,851.00	155,651,002.60	172,843,848.40	47.4
Banco Centroamericano de Integración Económica (BCIE)	23,120,905.00	4,362,832.09	18,758,072.91	18.9
Banco Interamericano de Desarrollo (BID)	39,454,711.00	20,399,346.95	19,055,364.05	51.7
Banco Mundial	188,131,913.00	89,951,053.70	98,180,859.30	47.8
Fondo Común para los Productos Básicos (FCPB)	114,444.00	62,770.40	51,673.60	54.8
Fondo de la Organización de los Países Exportadores de Petróleo para el Desarrollo Internacional (OPEP/OFID)	24,162,019.00	13,243,099.24	10,918,919.76	54.8
Fondo Internacional de Desarrollo Agrícola (FIDA)	13,483,784.00	6,616,578.53	6,867,205.47	49.1
Fondo Nórdico de Desarrollo (FND)	11,511,784.00	5,758,840.48	5,752,943.52	50.0
Banco Europeo de Inversiones (BEI)	28,515,291.00	15,256,481.21	13,258,809.79	53.5
Organizaciones e Instituciones Privadas Externas	6,780,961.00	4,313,460.56	2,467,500.44	63.6
Raiffeisen Bank International	6,780,961.00	4,313,460.56	2,467,500.44	63.6
Otros Pagos Asociados a Deuda Externa	64,395,473.00	258,296.56	64,137,176.44	0.4
Compra de Divisas 1% y Otros gastos	64,395,473.00	258,296.56	64,137,176.44	0.4
Amortización	4,331,877,184.00	1,598,105,467.57	2,733,771,716.43	36.9
Gobiernos Extranjeros	56,862,870.00	19,152,004.31	37,710,865.69	33.7
República de Brasil	14,695,919.00	7,242,382.08	7,453,536.92	49.3
Gobierno de España	40,813,289.00	11,238,187.39	29,575,101.61	27.5
Gobierno de Francia	1,353,662.00	671,434.84	682,227.16	49.6
Kuwait				
Organismos Bilaterales	170,367,200.00	35,535,391.15	134,831,808.85	20.9
Export-Import Bank of the Republic of China	76,828,357.00		76,828,357.00	
Fondo de Cooperación y Desarrollo Internacional (ICDF)-Taiwán	25,434,404.00	12,498,576.13	12,935,827.87	49.1
Kreditanstalt Für Wiederaufbau (KfW)	21,455,325.00	10,607,977.05	10,847,347.95	49.4
Fondo de Cooperación para el Desarrollo Económico (EDCF)-Corea	35,573,518.00	12,251,836.50	23,321,681.50	34.4
Banco de Exportación-Importación de la India (EXIMBANK)	10,775,400.00		10,775,400.00	
Hungarian Export Credit Insurance LTD	58,658.00	57,967.85	690.15	98.8
IRB Brasil Resseguros S.A (IRB)	241,538.00	119,033.62	122,504.38	49.3
Organismos Multilaterales	4,104,647,114.00	1,543,418,072.11	2,561,229,041.89	37.6
Banco Centroamericano de Integración Económica (BCIE)	2,147,852,343.00	676,578,153.37	1,471,274,189.63	31.5
Banco Interamericano de Desarrollo (BID)	1,328,487,132.00	598,123,282.69	730,363,849.31	45.0
Banco Mundial	261,184,293.00	126,666,802.97	134,517,490.03	48.5
Common Fund For Commodities-CFC	5,048,000.00	5,021,632.00	26,368.00	99.5
Fondo de la Organización de los Países Exportadores de Petróleo para el Desarrollo Internacional (OPEP/OFID)	118,905,841.00	62,357,728.22	56,548,112.78	52.4
Fondo Internacional de Desarrollo Agrícola (FIDA)	53,826,382.00	26,887,388.87	26,938,993.13	50.0
Fondo Nórdico de Desarrollo (FND)	65,277,087.00	32,307,147.42	32,969,939.58	49.5
Banco Europeo de Inversiones (BEI)	124,066,036.00	15,475,936.57	108,590,099.43	12.5
Total General	7,495,077,184.00	2,932,404,550.75	4,562,672,633.25	39.1

Cuadro No.14
Gobierno de la República de Nicaragua

Ministerio de Hacienda y Crédito Público

EJECUCION DE ASIGNACION ALIVIO HIPC DE LA DEUDA EXTERNA PARA GASTO EN POBREZA
(GASTO TOTAL)

Fecha : 5/7/201
Hora : 15:49:1
Usuari
o : WVelas
Pagin
a 1 de : 1

Ejercicio Presupuestario : 2018

Criterios de Filtro : Ejercicio Presupuestario - 2018; Tipo de Control Presupuestario - Presupuesto de Gastos OEP; Jerarquía de los Elementos de Codificación Financiera - FUENTE FINANCIADORA : FUENTE ESPECIFICA , ORGANIZACION : INSTITUCION (De : 001) (A : 099) , CATE. PROGRAMATICA : PROYECTO (De : 001001000000) (A : 097999000999)

Mes Inicial :

Enero

Mes final : Junio

Agrupado por : Ninguno

Moneda : CORDOBA

Descripción	Presupuesto Actualizado	Devengado Acumulado	Saldo por Devengar
	A	B	(A - B)
Administración Central	4,170,749,551.00	1,894,036,899.89	2,276,712,651.11
Rentas del Tesoro Alivio BM	1,180,620,372.00	943,926,682.15	236,693,689.85
Ministerio de Educación	301,870,372.00	73,963,667.00	227,906,705.00
EDUCACIÓN PRIMARIA	142,307,004.00	0.00	142,307,004.00
SIN PROYECTO	142,307,004.00	0.00	142,307,004.00
EDUCACIÓN PREESCOLAR	159,563,368.00	73,963,667.00	85,599,701.00
SIN PROYECTO	159,563,368.00	73,963,667.00	85,599,701.00
Ministerio de Salud	878,750,000.00	869,963,015.15	8,786,984.85
ATENCIÓN INTEGRAL EN EL PRIMER NIVEL DE ATENCIÓN	792,070,590.13	784,088,666.48	7,981,923.65
SIN PROYECTO	792,070,590.13	784,088,666.48	7,981,923.65
ATENCIÓN DE SALUD HOSPITALARIA	86,679,409.87	85,874,348.67	805,061.20
SIN PROYECTO	86,679,409.87	85,874,348.67	805,061.20
Rentas del Tesoro Alivio BID	1,776,898,524.00	343,866,302.24	1,433,032,221.76
Ministerio de Educación	616,711,364.00	36,213,428.34	580,497,935.66
EDUCACIÓN PRIMARIA	250,831,969.00	34,642,909.64	216,189,059.36
MEJORAMIENTO DEL CENTRO ESCOLAR TERRERÍOS EN JALAPA, NUEVA SEGOVIA	6,450,183.00	0.00	6,450,183.00
MEJORAMIENTO DEL CENTRO ESCOLAR OLIMPIA COLINDRES EN MURRA, NUEVA SEGOVIA	3,255,000.00	0.00	3,255,000.00
MEJORAMIENTO DEL CENTRO ESCOLAR LA UNIÓN EN QUILALÍ, NUEVA SEGOVIA	5,187,067.00	0.00	5,187,067.00
MEJORAMIENTO DEL CENTRO ESCOLAR SALOMÓN IBARRA MAYORGA EN SAN JUAN DE RÍO COCO, MADRIZ	5,208,000.00	0.00	5,208,000.00
MEJORAMIENTO Y EQUIPAMIENTO DE AULAS MULTIGRADO EN PRIMARIA A NIVEL NACIONAL	116,492,216.00	18,490,942.36	98,001,273.64
MEJORAMIENTO DE CENTROS DE EDUCACIÓN PRIMARIA A NIVEL NACIONAL	69,522,685.00	7,715,864.16	61,806,820.84
MEJORAMIENTO DEL CENTRO ESCOLAR ROSARIO MURILLO EN PUERTO CABEZAS	26,059,818.00	8,436,103.12	17,623,714.88
MEJORAMIENTO DEL CENTRO ESCOLAR 11 DE SEPTIEMBRE EN WASPAM	18,657,000.00	0.00	18,657,000.00
EDUCACIÓN SECUNDARIA	282,455,201.00	1,570,518.70	280,884,682.30
REHABILITACIÓN, AMPLIACIÓN Y EQUIPAMIENTO DEL INSTITUTO NACIONAL JUAN JOSÉ RODRÍGUEZ EN JINOTEPE	255,952.00	0.00	255,952.00
MEJORAMIENTO Y EQUIPAMIENTO DEL INSTITUTO NACIONAL FRANCISCO LUIS ESPINOZA EN ESTELÍ	339,400.00	0.00	339,400.00
MEJORAMIENTO DE AULAS DE SECUNDARIA A DISTANCIA A NIVEL NACIONAL	25,144,247.00	0.00	25,144,247.00
MEJORAMIENTO DE INSTITUTOS DE SECUNDARIA A NIVEL NACIONAL	14,791,537.00	1,570,518.70	13,221,018.30
MEJORAMIENTO DE CENTROS EMBLEMÁTICOS DE SECUNDARIA A NIVEL NACIONAL	25,500,000.00	0.00	25,500,000.00
MEJORAMIENTO DEL CENTRO ESCOLAR SAN ANDRÉS EN WIWILÍ DE JINOTEGA	34,247,000.00	0.00	34,247,000.00

Cuadro No.14
Gobierno de la República de Nicaragua

Ministerio de Hacienda y Crédito Público

EJECUCION DE ASIGNACION ALIVIO HIPC DE LA DEUDA EXTERNA PARA GASTO EN POBREZA
(GASTO TOTAL)

Fecha : 5/7/201
Hora : 15:49:1
Usuari
o : WVelas
009
Pagin
a l de : 1

Ejercicio Presupuestario : 2018

Criterios de Filtro : Ejercicio Presupuestario - 2018; Tipo de Control Presupuestario - Presupuesto de Gastos OEP; Jerarquía de los Elementos de Codificación Financiera - FUENTE FINANCIADORA : FUENTE ESPECIFICA , ORGANIZACION : INSTITUCION (De : 001) (A : 099) , CATE. PROGRAMATICA : PROYECTO (De : 001001000000) (A : 097999000999)

Mes Inicial :

Enero

Mes final : Junio

Agrupado por : Ninguno

Moneda : CÓRDOBA

Descripción	Presupuesto Actualizado	Devengado Acumulado	Saldo por Devengar
	A	B	(A - B)
MEJORAMIENTO DEL CENTRO ESCOLAR BRENDA CANO EN MANAGUA	23,011,200.00	0.00	23,011,200.00
MEJORAMIENTO DEL CENTRO ESCOLAR AGUSTINA MIRANDA QUEZADA EN CAMOAPA	15,814,500.00	0.00	15,814,500.00
MEJORAMIENTO DEL CENTRO ESCOLAR JUANA SOBALVARRO EN BOACO	17,122,000.00	0.00	17,122,000.00
MEJORAMIENTO DEL CENTRO ESCOLAR PEDRO JOAQUÍN CHAMORRO EN SAN MARCOS	15,135,250.00	0.00	15,135,250.00
MEJORAMIENTO DEL CENTRO ESCOLAR HORACIO AGUILAR BUCARDO EN EL RAMA	14,000,000.00	0.00	14,000,000.00
MEJORAMIENTO DEL CENTRO ESCOLAR JUAN MEJÍA ESPINOZA EN VILLA SANDINO	15,269,518.00	0.00	15,269,518.00
MEJORAMIENTO DEL CENTRO ESCOLAR PABLO ANTONIO CUADRA EN GRANADA	24,800,000.00	0.00	24,800,000.00
MEJORAMIENTO DEL INSTITUTO LA SALLE EN DIRIAMBÁ	15,228,547.00	0.00	15,228,547.00
MEJORAMIENTO DEL INSTITUTO MIGUEL ÁNGEL ORTIZ GUILLÉN EN CHINANDEGA	21,437,600.00	0.00	21,437,600.00
MEJORAMIENTO DEL INSTITUTO MIGUEL JARQUÍN VALLEJOS EN EL VIEJO	20,358,450.00	0.00	20,358,450.00
EDUCACIÓN PREESCOLAR	14,139,344.00	0.00	14,139,344.00
MEJORAMIENTO DE ESTABLECIMIENTOS ESCOLARES EN PREESCOLAR A NIVEL NACIONAL	14,139,344.00	0.00	14,139,344.00
FORMACIÓN Y DESARROLLO PROFESIONAL DOCENTE	69,284,850.00	0.00	69,284,850.00
MEJORAMIENTO Y EQUIPAMIENTO DE LA ESCUELA NORMAL GREGORIO AGUILAR BAREA EN JUIGALPA	20,451,258.00	0.00	20,451,258.00
MEJORAMIENTO DEL INSTITUTO DE EXCELENCIA ACADÉMICA SANDINO (IDEAS) EN DIRIAMBÁ	48,833,592.00	0.00	48,833,592.00
Ministerio de Salud	595,825,500.00	95,693,885.66	500,131,614.34
PROYECTOS CENTRALES	50,000.00	0.00	50,000.00
HABILITACIÓN Y EQUIPAMIENTO DEL INSTITUTO NACIONAL TECNOLÓGICO DE LA SALUD	50,000.00	0.00	50,000.00
ATENCIÓN INTEGRAL EN EL PRIMER NIVEL DE ATENCIÓN	377,152,074.00	73,346,430.16	303,805,643.84
CONSTRUCCIÓN Y EQUIPAMIENTO DE HOSPITAL PRIMARIO EN SAN MIGUELITO	89,268,055.00	26,229,013.81	63,039,041.19
REEMPLAZO Y EQUIPAMIENTO DEL HOSPITAL PRIMARIO GASPAR GARCÍA LAVIANA DE SAN JUAN DEL SUR	86,782,228.00	22,208,984.03	64,573,243.97
REHABILITACIÓN Y EQUIPAMIENTO DEL PUESTO DE SALUD FAMILIAR Y COMUNITARIO SAN ANTONIO DE LA COMUNIDAD KUKARAWALA EN EL TORTUGUERO	1,305,500.00	55,671.44	1,249,828.56
CONSTRUCCIÓN Y EQUIPAMIENTO DEL PUESTO DE SALUD FAMILIAR Y COMUNITARIO SAN RAMÓN EN SAN CARLOS	4,243,565.00	3,664,172.09	579,392.91
CONSTRUCCIÓN Y EQUIPAMIENTO DEL PUESTO DE SALUD FAMILIAR Y COMUNITARIO EN CHIQUILISTAGUA	500,000.00	0.00	500,000.00
CONSTRUCCIÓN Y EQUIPAMIENTO DEL PUESTO DE SALUD FAMILIAR Y COMUNITARIO HILARIO SÁNCHEZ DEL DISTRITO III DE MANAGUA	500,000.00	0.00	500,000.00
CONSTRUCCIÓN Y EQUIPAMIENTO DEL PUESTO DE SALUD FAMILIAR Y COMUNITARIO LAS MERCEDES EN SANTA LUCÍA	500,000.00	0.00	500,000.00
CONSTRUCCIÓN Y EQUIPAMIENTO DEL PUESTO DE SALUD FAMILIAR Y COMUNITARIO DE LA COMUNIDAD BOCAS DE PAR PAR RÍO COCO EN WIWILÍ	500,000.00	0.00	500,000.00

Cuadro No.14
Gobierno de la República de Nicaragua

Ministerio de Hacienda y Crédito Público

EJECUCION DE ASIGNACION ALIVIO HIPC DE LA DEUDA EXTERNA PARA GASTO EN POBREZA
(GASTO TOTAL)

Fecha : 5/7/201
Hora : 15:49:1
Usuari
o : WVelas
009
Pagin
a 1 de : 1

Ejercicio Presupuestario : 2018

Criterios de Filtro : Ejercicio Presupuestario - 2018; Tipo de Control Presupuestario - Presupuesto de Gastos OEP; Jerarquía de los Elementos de Codificación Financiera - FUENTE FINANCIADORA : FUENTE ESPECIFICA , ORGANIZACION : INSTITUCION (De : 001) (A : 099) , CATE. PROGRAMATICA : PROYECTO (De : 001001000000) (A : 097999000999)

Mes Inicial :

Enero

Mes final : Junio

Agrupado por : Ninguno

Moneda : CÓRDOBA

Descripción	Presupuesto Actualizado	Devengado Acumulado	Saldo por Devengar
	A	B	(A - B)
REEMPLAZO Y EQUIPAMIENTO DEL PUESTO DE SALUD FAMILIAR Y COMUNITARIO DE LA COMUNIDAD TEOTECACINTE EN JALAPA	7,415,000.00	421,404.53	6,993,595.47
REEMPLAZO Y EQUIPAMIENTO DEL PUESTO DE SALUD FAMILIAR Y COMUNITARIO FRANCISCO REAL EN MASAYA	7,310,000.00	55,671.44	7,254,328.56
REEMPLAZO Y EQUIPAMIENTO DEL PUESTO DE SALUD FAMILIAR Y COMUNITARIO DE LA COMUNIDAD CUATRO ESQUINAS EN RÍO BLANCO	8,270,000.00	2,683,456.44	5,586,543.56
REEMPLAZO Y EQUIPAMIENTO DEL PUESTO DE SALUD FAMILIAR Y COMUNITARIO HALOUVER EN PRINZAPOLKA	231,725.00	223,198.62	8,526.38
REEMPLAZO Y EQUIPAMIENTO DEL PUESTO DE SALUD FAMILIAR Y COMUNITARIO EL JÍCARO EN EL ALMENDRO	500,000.00	0.00	500,000.00
CONSTRUCCIÓN DE VIVIENDA PARA PERSONAL DE SALUD EN LA COMUNIDAD AYAPAL EN SAN JOSÉ DE BOCA Y	4,576,672.00	3,665,317.21	911,354.79
CONSTRUCCIÓN DE VIVIENDA PARA PERSONAL DE SALUD EN BONANZA	3,375,000.00	3,094,500.71	280,499.29
REEMPLAZO Y EQUIPAMIENTO DEL CENTRO DE SALUD FAMILIAR EN SUTIABA	371,200.00	367,544.32	3,655.68
REEMPLAZO Y EQUIPAMIENTO DEL CENTRO DE SALUD FAMILIAR EN MATEARE	52,910,000.00	215,726.59	52,694,273.41
CONSTRUCCIÓN Y EQUIPAMIENTO DEL HOSPITAL PRIMARIO DE LA COMUNIDAD MINA EL LIMÓN EN LARREYNAGA	42,772,630.00	0.00	42,772,630.00
MEJORAMIENTO Y EQUIPAMIENTO DEL HOSPITAL PRIMARIO OSWALDO PADILLA EN WASPAM	8,521,186.00	8,481,502.51	39,683.49
CONSTRUCCIÓN Y EQUIPAMIENTO DEL HOSPITAL PRIMARIO EN LA CRUZ DE RÍO GRANDE	11,060,000.00	0.00	11,060,000.00
CONSTRUCCIÓN Y EQUIPAMIENTO DEL HOSPITAL PRIMARIO EN EL AYOTE	11,056,000.00	1,005,187.22	10,050,812.78
CONSTRUCCIÓN Y EQUIPAMIENTO DEL HOSPITAL PRIMARIO EN LA COMUNIDAD LOS CHILES EN SAN CARLOS	11,056,000.00	0.00	11,056,000.00
REEMPLAZO Y EQUIPAMIENTO DEL CENTRO DE SALUD FAMILIAR DE SAN FRANCISCO DEL NORTE	17,347,313.00	636,979.20	16,710,333.80
CONSTRUCCIÓN DE CASA MATERNA EN WIWILÍ DE NUEVA SEGOVIA	6,780,000.00	338,100.00	6,441,900.00
ATENCIÓN DE SALUD HOSPITALARIA	218,623,426.00	22,347,455.50	196,275,970.50
REHABILITACIÓN Y EQUIPAMIENTO DEL HOSPITAL HUMBERTO ALVARADO DE MASAYA	21,609,904.00	10,077,011.62	11,532,892.38
MEJORAMIENTO Y EQUIPAMIENTO DEL HOSPITAL LUIS FELIPE MONCADA DE SAN CARLOS	3,033,522.00	2,876,709.43	156,812.57
CONSTRUCCION Y EQUIPAMIENTO DEL HOSPITAL DEPARTAMENTAL DE NUEVA GUINEA	10,150,000.00	0.00	10,150,000.00
MEJORAMIENTO Y EQUIPAMIENTO DEL HOSPITAL PSICOSOCIAL JOSÉ DOLORES FLETES EN MANAGUA	19,620,000.00	273,840.00	19,346,160.00
MEJORAMIENTO Y EQUIPAMIENTO DEL HOSPITAL BERTHA CALDERÓN EN MANAGUA	80,270,000.00	8,877,844.45	71,392,155.55
MEJORAMIENTO Y EQUIPAMIENTO DEL HOSPITAL MANOLO MORALES EN MANAGUA	500,000.00	242,050.00	257,950.00
MEJORAMIENTO Y EQUIPAMIENTO DEL CENTRO NACIONAL DE OFTALMOLOGÍA	30,270,000.00	0.00	30,270,000.00

Cuadro No.14
Gobierno de la República de Nicaragua

Ministerio de Hacienda y Crédito Público

EJECUCION DE ASIGNACION ALIVIO HIPC DE LA DEUDA EXTERNA PARA GASTO EN POBREZA
(GASTO TOTAL)

Fecha : 5/7/201
Hora : 15:49:1
Usuari
o : WVelas
009
Pagin
a l de : 1

Ejercicio Presupuestario : 2018

Criterios de Filtro : Ejercicio Presupuestario - 2018; Tipo de Control Presupuestario - Presupuesto de Gastos OEP; Jerarquía de los Elementos de Codificación Financiera - FUENTE FINANCIADORA : FUENTE ESPECIFICA , ORGANIZACION : INSTITUCION (De : 001) (A : 099) , CATE. PROGRAMATICA : PROYECTO (De : 001001000000) (A : 097999000999)

Mes Inicial : Enero Mes final : Junio

Agrupado por : Ninguno

Moneda : CÓRDOBA

Descripción	Presupuesto Actualizado	Devengado Acumulado	Saldo por Devengar
	A	B	(A - B)
CONSTRUCCIÓN Y EQUIPAMIENTO DE BODEGA DE INSUMOS MÉDICOS DEL HOSPITAL JOSÉ NIEBOROWSKI EN BOACO	7,710,000.00	0.00	7,710,000.00
REHABILITACIÓN Y EQUIPAMIENTO DEL HOSPITAL ANTONIO LENIN FONSECA EN MANAGUA	33,180,000.00	0.00	33,180,000.00
REHABILITACIÓN DEL HOSPITAL DEPARTAMENTAL CÉSAR AMADOR MOLINA EN MATAGALPA	12,280,000.00	0.00	12,280,000.00
Ministerio de Energía y Minas	119,141,000.00	5,891,514.11	113,249,485.89
ELECTRICIDAD Y RECURSOS RENOVABLES	119,141,000.00	5,891,514.11	113,249,485.89
ELECTRIFICACIÓN RURAL	100,397,249.00	2,999,758.52	97,397,490.48
EXPANSIÓN DE COBERTURA EN ZONAS AISLADAS CON FUENTES RENOVABLES (PNESER-C3)	1,480,142.00	236,273.65	1,243,868.35
PREINVERSIÓN Y ESTUDIOS DE PROYECTOS DE GENERACIÓN DE ENERGÍA RENOVABLE (PNESER-C4)	1,975,538.00	347,789.37	1,627,748.63
INSTALACIÓN DE SISTEMAS SOLARES TÉRMICOS EN INSTITUCIONES PÚBLICAS (PNESER-C5)	2,855,298.00	395,841.47	2,459,456.53
INSTALACIÓN DE SISTEMAS FOTOVOLTAICOS EN LA RACCN	11,266,773.00	1,911,851.10	9,354,921.90
CONSTRUCCIÓN DE CENTRAL GEOTERMOELÉCTRICA EN EL CAMPO DEL VOLCÁN COSIGÜINA - CHINANDEGA	1,166,000.00	0.00	1,166,000.00
Asignaciones y Subvenciones	445,220,660.00	206,067,474.13	239,153,185.87
INSTITUTO DE LA VIVIENDA URBANA Y RURAL	70,000,000.00	20,923,654.13	49,076,345.87
CONSTRUCCIÓN DE VIVIENDAS A FAMILIAS PROTAGONISTAS DE INGRESOS BAJOS A NIVEL NACIONAL	70,000,000.00	20,923,654.13	49,076,345.87
EMPRESA NACIONAL DE TRANSMISION ELÉCTRICA	295,005,361.00	153,937,298.00	141,068,063.00
CONSTRUCCIÓN SUBESTACIONES Y LINEAS DE TRANSMISION EN YALI, OCOTAL, EL SAUCE, TERRABONA Y AMPLIACION DE SUBESTACIONES ESTELI Y SAN RAMON - PNESER	3,655,183.00	1,827,617.34	1,827,565.66
CONSTRUCCIÓN SUBESTACIÓN Y LÍNEA DE TRANSMISIÓN 138 KV EN EL CUÁ Y LA DALIA Y AMPLIACIÓN DE SUBESTACIÓN SAN RAMÓN - PNESER	11,965,474.00	5,869,674.08	6,095,799.92
CONSTRUCCIÓN DE LÍNEAS DE TRANSMISIÓN PARA CONECTAR LAS PLANTAS EÓLICAS EOLO Y BLUE POWER	3,655,183.00	1,827,603.86	1,827,579.14
CONSTRUCCIÓN LÍNEA DE TRANSMISIÓN PARA CONECTAR LA PLANTA HIDROELÉCTRICA TUMARÍN	23,292,285.00	6,869,149.31	16,423,135.69
CONSTRUCCIÓN DE RED DE DISTRIBUCIÓN ELÉCTRICA RURAL EN LOS DEPARTAMENTOS DE NUEVA SEGOVIA, MADRIZ, ESTELÍ, JINOTEGA Y MATAGALPA (PNESER)	68,242,600.00	34,121,539.00	34,121,061.00
NORMALIZACIÓN DEL SERVICIO ELÉCTRICO EN ASENTAMIENTOS SECTOR MANAGUA (PNESER)	17,886,000.00	8,943,062.91	8,942,937.09
CONSTRUCCIÓN SUBESTACIÓN SAN JUAN DEL SUR Y LÍNEA DE TRANSMISIÓN SAN JUAN DEL SUR - LA VIRGEN	1,662,026.00	831,018.81	831,007.19
CONSTRUCCIÓN DE SUBESTACIÓN EN EL AEROPUERTO INTERNACIONAL AUGUSTO CÉSAR SANDINO DE MANAGUA	1,246,520.00	831,018.34	415,501.66

Cuadro No.14
Gobierno de la República de Nicaragua

Ministerio de Hacienda y Crédito Público

EJECUCION DE ASIGNACION ALIVIO HIPC DE LA DEUDA EXTERNA PARA GASTO EN POBREZA
(GASTO TOTAL)

Fecha : 5/7/201

Hora : 15:49:1

Usuari : WVelaz

o : 009

Pagin : 1

a l de : 1

Ejercicio Presupuestario : 2018

Criterios de Filtro : Ejercicio Presupuestario - 2018; Tipo de Control Presupuestario - Presupuesto de Gastos OEP; Jerarquía de los Elementos de Codificación Financiera - FUENTE FINANCIADORA : FUENTE ESPECIFICA , ORGANIZACION : INSTITUCION (De : 001) (A : 099) , CATE. PROGRAMATICA : PROYECTO (De : 001001000000) (A : 097999000999)

Mes Inicial :

Enero

Mes final : Junio

Agrupado por : Ninguno

Moneda : CÓRDOBA

Descripción	Presupuesto Actualizado	Devengado Acumulado	Saldo por Devengar
	A	B	(A - B)
ELECTRIFICACIÓN DE NICARAGUA (PELNICA - FASE II)	10,158,800.00	5,078,435.69	5,080,364.31
CONSTRUCCIÓN DE SUBESTACIÓN CARLOS FONSECA Y LÍNEAS DE TRANSMISIÓN VILLA EL CARMEN - CARLOS FONSECA - LAS COLINAS Y SAN RAFAEL DEL SUR	6,074,731.00	2,352,287.55	3,722,443.45
AMPLIACIÓN Y REFUERZOS EN EL SISTEMA DE TRANSMISIÓN DE ELECTRICIDAD DE NICARAGUA	45,200,850.00	18,832,857.96	26,367,992.04
MEJORAMIENTO DEL SISTEMA DE TRANSMISIÓN DE NICARAGUA	74,545,150.00	52,842,658.71	21,702,491.29
CONSTRUCCIÓN SUBESTACIÓN CENTRAL Y LÍNEA DE TRANSMISIÓN DE DOBLE CIRCUITO	11,943,810.00	5,971,947.00	5,971,863.00
MEJORAMIENTO DE LA RED DE DISTRIBUCIÓN ELÉCTRICA Y SISTEMA DE MEDICIÓN EN EL DEPARTAMENTO DE MANAGUA	5,297,649.00	2,648,842.64	2,648,806.36
REHABILITACIÓN DE LA RED DE DISTRIBUCIÓN ELÉCTRICA EN EL DEPARTAMENTO DE MANAGUA	10,179,100.00	5,089,584.80	5,089,515.20
EMPRESA NICARAGUENSE DE ACUEDUCTOS Y ALCANTARILLADOS SANITARIOS	80,215,299.00	31,206,522.00	49,008,777.00
MEJORAMIENTO Y AMPLIACION DE LOS SISTEMAS DE AGUA POTABLE Y ALCANTARILLADO SANITARIO DE LA CIUDAD DE GRANADA	28,800,000.00	8,869,000.00	19,931,000.00
AMPLIACIÓN DE LAS REDES DE AGUA POTABLE Y ALCANTARILLADO SANITARIO EN EL DEPARTAMENTO DE MANAGUA	35,228,000.00	11,745,223.00	23,482,777.00
AMPLIACIÓN DE LAS REDES DE AGUA POTABLE Y ALCANTARILLADO SANITARIO EN EL DEPARTAMENTO DE LEÓN	6,800,000.00	4,080,000.00	2,720,000.00
AMPLIACIÓN DE LAS REDES DE AGUA POTABLE EN LA CIUDAD DE JINOTEGA	587,299.00	587,299.00	0.00
AMPLIACIÓN DE LAS REDES DE AGUA POTABLE Y ALCANTARILLADOS SANITARIO EN LA CIUDAD DE SAN CARLOS	4,200,000.00	4,200,000.00	0.00
AMPLIACIÓN DE LAS REDES DE AGUA POTABLE Y ALCANTARILLADO SANITARIO EN LA RACCN	4,600,000.00	1,725,000.00	2,875,000.00
Rentas del Tesoro Alivio Club de Paris	949,369,914.00	529,076,419.64	420,293,494.36
Ministerio de Educación	43,500,000.00	0.00	43,500,000.00
EDUCACIÓN PRIMARIA	38,500,000.00	0.00	38,500,000.00
SIN PROYECTO	38,500,000.00	0.00	38,500,000.00
EDUCACIÓN SECUNDARIA	5,000,000.00	0.00	5,000,000.00
SIN PROYECTO	5,000,000.00	0.00	5,000,000.00
Ministerio de Economía Familiar, Comunitaria, Cooperativa y Asociativa	110,425,000.00	5,804,801.00	104,620,199.00
PROGRAMA PRODUCTIVO ALIMENTARIO	110,425,000.00	5,804,801.00	104,620,199.00
SIN PROYECTO	110,425,000.00	5,804,801.00	104,620,199.00
Asignaciones y Subvenciones	795,444,914.00	523,271,618.64	272,173,295.36
EMPRESA NICARAGUENSE DE ACUEDUCTOS Y ALCANTARILLADOS SANITARIOS	57,500,000.00	28,749,002.00	28,750,998.00
SIN PROYECTO	57,500,000.00	28,749,002.00	28,750,998.00
PROGRAMA USURA CERO	75,394,914.00	32,925,382.41	42,469,531.59

Cuadro No.14
Gobierno de la República de Nicaragua

Ministerio de Hacienda y Crédito Público

EJECUCION DE ASIGNACION ALIVIO HIPC DE LA DEUDA EXTERNA PARA GASTO EN POBREZA
(GASTO TOTAL)

Fecha : 5/7/201
Hora : 15:49:1
Usuari
o : WVelas
009
Pagin
a l de : 1

Ejercicio Presupuestario : 2018

Criterios de Filtro : Ejercicio Presupuestario - 2018; Tipo de Control Presupuestario - Presupuesto de Gastos OEP; Jerarquía de los Elementos de Codificación Financiera - FUENTE FINANCIADORA : FUENTE ESPECIFICA , ORGANIZACION : INSTITUCION (De : 001) (A : 099) , CATE. PROGRAMATICA : PROYECTO (De : 001001000000) (A : 097999000999)

Mes Inicial :

Enero

Mes final : Junio

Agrupado por : Ninguno

Moneda : CÓRDOBA

Descripción	Presupuesto Actualizado	Devengado Acumulado	Saldo por Devengar
	A	B	(A - B)
SIN PROYECTO	75,394,914.00	32,925,382.41	42,469,531.59
COOPERATIVAS DE TRANSPORTE URBANO COLECTIVO DEL MUNICIPIO DE MANAGUA Y MUNICIPIO DE CIUDAD SANDINO	252,400,000.00	174,171,144.13	78,228,855.87
SIN PROYECTO	252,400,000.00	174,171,144.13	78,228,855.87
SUBSIDIO AL CONSUMO DE ENERGIA PARA JUBILADOS	189,300,000.00	115,546,044.22	73,753,955.78
SIN PROYECTO	189,300,000.00	115,546,044.22	73,753,955.78
SUBSIDIO DE ENERGÍA EN ASENTAMIENTOS EN BARRIOS ECONÓMICAMENTE VULNERABLES	220,850,000.00	171,880,045.88	48,969,954.12
SIN PROYECTO	220,850,000.00	171,880,045.88	48,969,954.12
Rentas del Tesoro Alivio BCIE	217,255,869.00	77,167,495.86	140,088,373.14
Ministerio de la Familia, Adolescencia y Niñez	15,775,000.00	11,192,225.00	4,582,775.00
PROMOCIÓN Y PREVENCIÓN DE LOS DERECHOS DEL NNA Y FAMILIA	15,775,000.00	11,192,225.00	4,582,775.00
SIN PROYECTO	15,775,000.00	11,192,225.00	4,582,775.00
Asignaciones y Subvenciones	201,480,869.00	65,975,270.86	135,505,598.14
INSTITUTO NACIONAL TECNOLÓGICO	5,250,000.00	2,268,529.71	2,981,470.29
SIN PROYECTO	5,250,000.00	2,268,529.71	2,981,470.29
SISTEMA NACIONAL DE PREVENCIÓN, MITIGACIÓN Y ATENCIÓN DE DESASTRES	45,000,000.00	22,533,724.00	22,466,276.00
SIN PROYECTO	45,000,000.00	22,533,724.00	22,466,276.00
COMISIÓN NACIONAL DE ZONAS FRANCAS	31,450,000.00	0.00	31,450,000.00
SIN PROYECTO	31,450,000.00	0.00	31,450,000.00
EMPRESA PORTUARIA NACIONAL	55,000,000.00	29,458,134.00	25,541,866.00
SIN PROYECTO	55,000,000.00	29,458,134.00	25,541,866.00
ORDENAMIENTO DE LA PROPIEDAD	17,028,309.00	8,357,597.00	8,670,712.00
SIN PROYECTO	17,028,309.00	8,357,597.00	8,670,712.00
FONDO DE PREINVERSIÓN	47,752,560.00	3,357,286.15	44,395,273.85
ESTUDIOS DE PREINVERSIÓN	47,752,560.00	3,357,286.15	44,395,273.85
Rentas del Tesoro Alivio OPEP	34,301,886.00	0.00	34,301,886.00
Asignaciones y Subvenciones	34,301,886.00	0.00	34,301,886.00
COOPERATIVAS DE TRANSPORTE URBANO COLECTIVO DEL MUNICIPIO DE MANAGUA Y MUNICIPIO DE CIUDAD SANDINO	34,301,886.00	0.00	34,301,886.00
SIN PROYECTO	34,301,886.00	0.00	34,301,886.00
Rentas del Tesoro Alivio FIDA	12,302,986.00	0.00	12,302,986.00
Ministerio de Economía Familiar, Comunitaria, Cooperativa y Asociativa	12,302,986.00	0.00	12,302,986.00
PARTIDAS NO ASIGNABLES A PROGRAMAS	12,302,986.00	0.00	12,302,986.00
SIN PROYECTO	12,302,986.00	0.00	12,302,986.00
Total	4,170,749,551.00	1,894,036,899.89	2,276,712,651.11

Cuadro No. 15

Gobierno de la República de Nicaragua

Ministerio de Hacienda y Crédito Público

EJECUCION DE ASIGNACION ALIVIO HIPC DE LA DEUDA EXTERNA PARA GASTO EN
POBREZA GASTO CORRIENTEFec : 4/7/2018
Hor : 14:59:10
a :
Usu : WVelasquez-009
ragi : 1
na 1Ejercicio : 2018
Presupuestario

Criterios de Filtro : Ejercicio Presupuestario - 2018; Tipo de Control Presupuestario - Presupuesto de Gastos OEP; Jerarquía de los Elementos de Codificación Financiera - TIPO GASTO : TIPO GASTO (De : 1) (A : 1), FUENTE FINANCIADORA : FUENTE ESPECIFICA, ORGANIZACION : INSTITUCION (De : 001) (A : 099), CATE. PROGRAMATICA : PROGRAMA (De : 001001) (A : 099011)

Mes Inicial : Enero Mes final : Junio

Agrupado por : Ninguno

Moneda : CÓRDOBA DE NICARAGUA

Descripción	Presupuesto Actualizado	Devengado Acumulado	Saldo por Devengar
	A	B	(A - B)
Administración Central	2,047,173,467.00	1,429,348,116.89	617,825,350.11
Gasto Corriente	2,047,173,467.00	1,429,348,116.89	617,825,350.11
Rentas del Tesoro Alivio BM	1,090,620,372.00	861,724,422.54	228,895,949.46
Ministerio de Educación	301,870,372.00	73,963,667.00	227,906,705.00
EDUCACIÓN PRIMARIA	142,307,004.00	0.00	142,307,004.00
EDUCACIÓN PREESCOLAR	159,563,368.00	73,963,667.00	85,599,701.00
Ministerio de Salud	788,750,000.00	787,760,755.54	989,244.46
ATENCIÓN INTEGRAL EN EL PRIMER NIVEL DE ATENCIÓN	740,014,461.13	739,362,381.13	652,080.00
ATENCIÓN DE SALUD HOSPITALARIA	48,735,538.87	48,398,374.41	337,164.46
Rentas del Tesoro Alivio Club de Paris	795,444,914.00	523,271,618.64	272,173,295.36
Asignaciones y Subvenciones	795,444,914.00	523,271,618.64	272,173,295.36
EMPRESA NICARAGUENSE DE ACUEDUCTOS Y ALCANTARILLADOS SANITARIOS	57,500,000.00	28,749,002.00	28,750,998.00
PROGRAMA USURA CERO	75,394,914.00	32,925,382.41	42,469,531.59
COOPERATIVAS DE TRANSPORTE URBANO COLECTIVO DEL MUNICIPIO DE MANAGUA Y MUNICIPIO DE CIUDAD SANDINO	252,400,000.00	174,171,144.13	78,228,855.87
SUBSIDIO AL CONSUMO DE ENERGIA PARA JUBILADOS	189,300,000.00	115,546,044.22	73,753,955.78
SUBSIDIO DE ENERGÍA EN ASENTAMIENTOS EN BARRIOS ECONÓMICAMENTE VULNERABLES	220,850,000.00	171,880,045.88	48,969,954.12
Rentas del Tesoro Alivio BCIE	114,503,309.00	44,352,075.71	70,151,233.29
Ministerio de la Familia, Adolescencia y Niñez	15,775,000.00	11,192,225.00	4,582,775.00
PROMOCIÓN Y PREVENCIÓN DE LOS DERECHOS DEL NNA Y FAMILIA	15,775,000.00	11,192,225.00	4,582,775.00
Asignaciones y Subvenciones	98,728,309.00	33,159,850.71	65,568,458.29
INSTITUTO NACIONAL TECNOLÓGICO	5,250,000.00	2,268,529.71	2,981,470.29
SISTEMA NACIONAL DE PREVENCIÓN, MITIGACION Y ATENCIÓN DE DESASTRES	45,000,000.00	22,533,724.00	22,466,276.00
COMISIÓN NACIONAL DE ZONAS FRANCAS	31,450,000.00	0.00	31,450,000.00
ORDENAMIENTO DE LA PROPIEDAD	17,028,309.00	8,357,597.00	8,670,712.00
Rentas del Tesoro Alivio OPEP	34,301,886.00	0.00	34,301,886.00
Asignaciones y Subvenciones	34,301,886.00	0.00	34,301,886.00

Cuadro No. 15



Gobierno de la República de Nicaragua

Ministerio de Hacienda y Crédito Público

EJECUCION DE ASIGNACION ALIVIO HIPC DE LA DEUDA EXTERNA PARA GASTO EN
POBREZA GASTO CORRIENTE

Fec : 4/7/2018
 Hor : 14:59:10
 a :
 Usu : WVelasquez-009
 ragn : 1
 na 1

Ejercicio : 2018
 Presupuestario

Criterios de Filtro : Ejercicio Presupuestario - 2018; Tipo de Control Presupuestario - Presupuesto de Gastos OEP; Jerarquía de los Elementos de Codificación Financiera - TIPO GASTO : TIPO GASTO (De : 1) (A : 1), FUENTE FINANCIADORA : FUENTE ESPECIFICA, ORGANIZACION : INSTITUCION (De : 001) (A : 099), CATE. PROGRAMATICA : PROGRAMA (De : 001001) (A : 099011)

Mes Inicial : Enero Mes final : Junio

Agrupado por : Ninguno

Moneda : CÓRDOBA DE NICARAGUA

Descripción	Presupuesto Actualizado	Devengado Acumulado	Saldo por Devengar
	A	B	(A - B)
COOPERATIVAS DE TRANSPORTE URBANO COLECTIVO DEL MUNICIPIO DE MANAGUA Y MUNICIPIO DE CIUDAD SANDINO	34,301,886.00	0.00	34,301,886.00
Rentas del Tesoro Alivio FIDA	12,302,986.00	0.00	12,302,986.00
Ministerio de Economía Familiar, Comunitaria, Cooperativa y Asociativa	12,302,986.00	0.00	12,302,986.00
PARTIDAS NO ASIGNABLES A PROGRAMAS	12,302,986.00	0.00	12,302,986.00
Total	2,047,173,467.00	1,429,348,116.89	617,825,350.11

Cuadro No. 15 - A

Gobierno de la República de Nicaragua

Fecha : 4/7/2018

Ministerio de Hacienda y Crédito Público

Hora : 15:04:01

EJECUCION DE ASIGNACION ALIVIO HIPC DE LA DEUDA EXTERNA PARA GASTO EN POBREZA GASTO CAPITAL

Usuario : WVelasq

Pagina 1 de 1

Ejercicio Presupuestario : 2018
Criterios de Filtro : Ejercicio Presupuestario - 2018; Tipo de Control Presupuestario - Presupuesto de Gastos OEP; Jerarquía de los Elementos de Codificación Financiera - TIPO GASTO : TIPO GASTO, FUENTE FINANCIADORA
Mes Inicial : Enero : Mes final : Junio
Agrupado por : Ninguno
Moneda : CÓRDOBA DE NICARAGUA

Descripción	Presupuesto Actualizado	Devengado Acumulado	Saldo por Devengar
	A	B	(A - B)
Administración Central	2,123,576,084.00	464,688,783.00	1,658,887,301.00
Gasto de Capital	2,123,576,084.00	464,688,783.00	1,658,887,301.00
Rentas del Tesoro Alivio BM	90,000,000.00	82,202,259.61	7,797,740.39
Ministerio de Salud	90,000,000.00	82,202,259.61	7,797,740.39
ATENCIÓN INTEGRAL EN EL PRIMER NIVEL DE ATENCIÓN	52,056,129.00	44,726,285.35	7,329,843.65
ATENCIÓN DE SALUD HOSPITALARIA	37,943,871.00	37,475,974.26	467,896.74
Rentas del Tesoro Alivio BID	1,776,898,524.00	343,866,302.24	1,433,032,221.76
Ministerio de Educación	616,711,364.00	36,213,428.34	580,497,935.66
EDUCACIÓN PRIMARIA	250,831,969.00	34,642,909.64	216,189,059.36
EDUCACIÓN SECUNDARIA	282,455,201.00	1,570,518.70	280,884,682.30
EDUCACIÓN PREESCOLAR	14,139,344.00	0.00	14,139,344.00
FORMACIÓN Y DESARROLLO PROFESIONAL DOCENTE	69,284,850.00	0.00	69,284,850.00
Ministerio de Salud	595,825,500.00	95,693,885.66	500,131,614.34
PROYECTOS CENTRALES	50,000.00	0.00	50,000.00
ATENCIÓN INTEGRAL EN EL PRIMER NIVEL DE ATENCIÓN	377,152,074.00	73,346,430.16	303,805,643.84
ATENCIÓN DE SALUD HOSPITALARIA	218,623,426.00	22,347,455.50	196,275,970.50
Ministerio de Energía y Minas	119,141,000.00	5,891,514.11	113,249,485.89
ELECTRICIDAD Y RECURSOS RENOVABLES	119,141,000.00	5,891,514.11	113,249,485.89
Asignaciones y Subvenciones	445,220,660.00	206,067,474.13	239,153,185.87
INSTITUTO DE LA VIVIENDA URBANA Y RURAL	70,000,000.00	20,923,654.13	49,076,345.87
EMPRESA NACIONAL DE TRANSMISION ELÉCTRICA	295,005,361.00	153,937,298.00	141,068,063.00
EMPRESA NICARAGUENSE DE ACUEDUCTOS Y ALCANTARILLADOS SANITARIOS	80,215,299.00	31,206,522.00	49,008,777.00
Rentas del Tesoro Alivio Club de Paris	153,925,000.00	5,804,801.00	148,120,199.00
Ministerio de Educación	43,500,000.00	0.00	43,500,000.00
EDUCACIÓN PRIMARIA	38,500,000.00	0.00	38,500,000.00

Cuadro No. 15 - A

Gobierno de la República de Nicaragua

Ministerio de Hacienda y Crédito Público

Fecha : 4/7/2018

Hora : 15:04:01

Usuario : WVelasq

Página 1 de 1

EJECUCION DE ASIGNACION ALIVIO HIPC DE LA DEUDA EXTERNA PARA GASTO EN
POBREZA GASTO CAPITAL

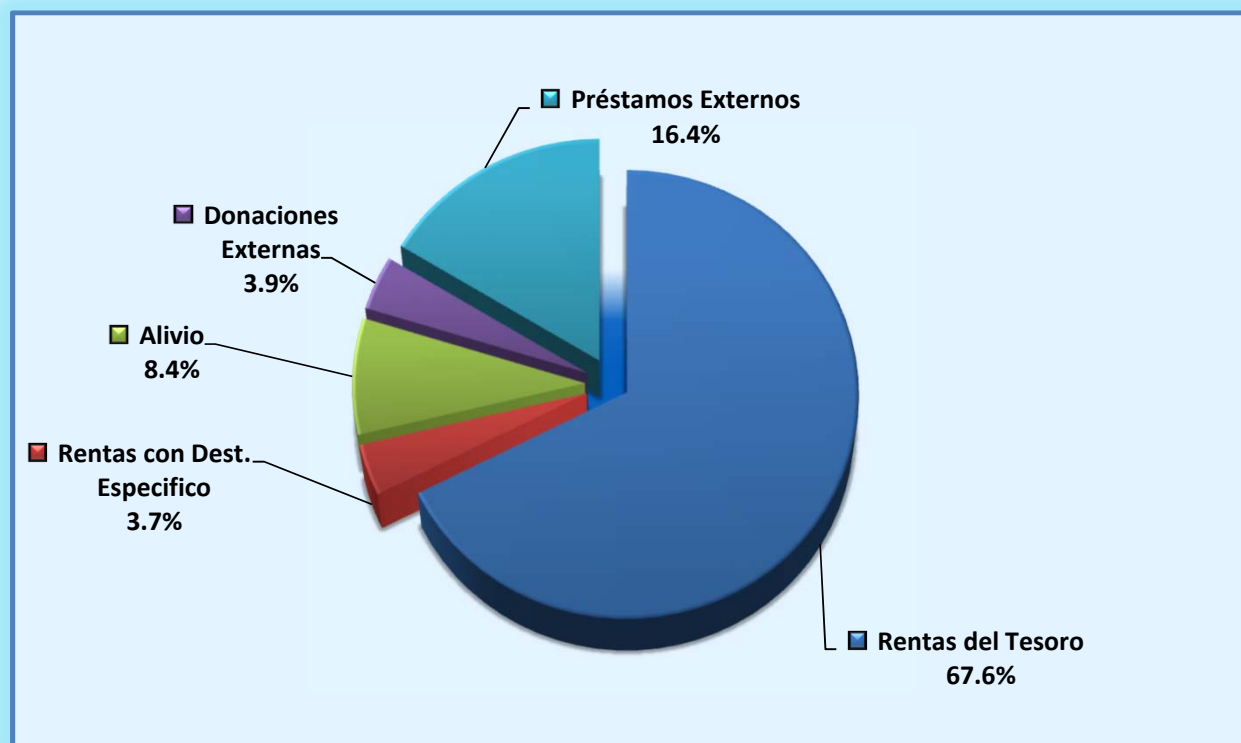
Ejercicio Presupuestario : 2018
Criterios de Filtro : Ejercicio Presupuestario - 2018; Tipo de Control Presupuestario - Presupuesto de Gastos OEP; Jerarquía de los Elementos de Codificación Financiera - TIPO GASTO : TIPO GASTO, FUENTE FINANCIADORA
Mes Inicial : Enero : Mes final : Junio
Agrupado por : Ninguno
Moneda : CÓRDOBA DE NICARAGUA

Descripción	Presupuesto Actualizado	Devengado Acumulado	Saldo por Devengar
	A	B	(A - B)
EDUCACIÓN SECUNDARIA	5,000,000.00	0.00	5,000,000.00
Ministerio de Economía Familiar, Comunitaria, Cooperativa y Asociativa	110,425,000.00	5,804,801.00	104,620,199.00
PROGRAMA PRODUCTIVO ALIMENTARIO	110,425,000.00	5,804,801.00	104,620,199.00
Rentas del Tesoro Alivio BCIE	102,752,560.00	32,815,420.15	69,937,139.85
Asignaciones y Subvenciones	102,752,560.00	32,815,420.15	69,937,139.85
EMPRESA PORTUARIA NACIONAL	55,000,000.00	29,458,134.00	25,541,866.00
FONDO DE PREINVERSION	47,752,560.00	3,357,286.15	44,395,273.85
Total	2,123,576,084.00	464,688,783.00	1,658,887,301.00

Cuadro No. 16

Gobierno Central
Estrategia Reducción de la Pobreza
Por Fuente de Financiamiento
Ejecución Período Enero - Junio 2018
Córdoba

Fuente	Gasto Corriente	Gasto de Capital	Total
Rentas del Tesoro	11,505,269,098.79	3,823,328,229.53	15,328,597,328.32
Rentas con Destino Específico	845,153,411.11	5,044,922.12	850,198,333.23
Rentas del Tesoro / Alivio Banco Mundial	861,724,422.54	82,202,259.61	943,926,682.15
Rentas del Tesoro / Alivio BID		343,866,302.24	343,866,302.24
Rentas del Tesoro / Alivio Club de París	523,271,618.64	5,804,801.00	529,076,419.64
Rentas del Tesoro / Alivio BCIE	44,352,075.71	32,815,420.15	77,167,495.86
Donaciones Externas	240,465,209.70	642,009,839.63	882,475,049.33
Préstamos Externos	.00	3,397,989,056.48	3,397,989,056.48
T o t a l	14,020,235,836.49	8,333,060,830.76	22,353,296,667.25



Cuadro No. 17

Gobierno de la República de Nicaragua

Ministerio de Hacienda y Crédito Público

Fecha :

Hora :

Usuario :

ESTRATEGIA REDUCCION DE LA POBREZA (RECLASIFICACION ERCEP)

Ejercicio : 2018
Presupuestario

Criterios de Filtro : Ejercicio Presupuestario - 2018; Tipo de Control Presupuestario - Presupuesto de Gastos OEP; Jerarquía de los Elementos de Codificación Financiera - CATE. PROGRAMATICA : Calificativo ERCERP (De : S) (A : S), ORGANIZACION : INSTITUCION (De : 001) (A : 099)

Mes Inicial : Enero : Mes final : Junio

Agrupado por : Ninguno

Moneda : CÓRDOBA

Descripción	Presupuesto Actualizado	Devengado Acumulado	Saldo por Devengar
	A	B	(A - B)
Redefinición Estrategia Reforzada de Crecimiento Económico y Reducción de Pobreza	51,414,870,001.74	22,669,338,519.48	28,745,531,482.26
Ministerio de Defensa	7,653,250.00	1,483,107.92	6,170,142.08
DEFENSA NACIONAL	7,653,250.00	1,483,107.92	6,170,142.08
SIN PROYECTO	7,653,250.00	1,483,107.92	6,170,142.08
Ministerio de Fomento, Industria y Comercio	11,546,555.00	5,489,394.77	6,057,160.23
COMERCIO INTERIOR	5,854,785.00	2,712,763.22	3,142,021.78
SIN PROYECTO	5,854,785.00	2,712,763.22	3,142,021.78
PROTECCION DE LOS DERECHOS DE LAS PERSONAS CONSUMIDORAS Y USUARIAS	5,691,770.00	2,776,631.55	2,915,138.45
SIN PROYECTO	5,691,770.00	2,776,631.55	2,915,138.45
Ministerio de Educación	14,258,484,638.95	5,739,531,284.85	8,518,953,354.10
ACTIVIDADES CENTRALES	1,338,070,589.32	535,239,713.80	802,830,875.52
SIN PROYECTO	1,338,070,589.32	535,239,713.80	802,830,875.52
EDUCACIÓN PRIMARIA	9,064,326,848.14	3,934,964,719.12	5,129,362,129.02
SIN PROYECTO	8,652,832,105.14	3,900,321,809.48	4,752,510,295.66
MEJORAMIENTO DEL CENTRO ESCOLAR SIMÓN BOLÍVAR EN JALAPA, NUEVA SEGOVIA	9,369,771.00	0.00	9,369,771.00
MEJORAMIENTO DEL CENTRO ESCOLAR CAMILO ZAPATA EN JALAPA, NUEVA SEGOVIA	5,423,112.00	0.00	5,423,112.00
MEJORAMIENTO DEL CENTRO ESCOLAR 29 DE JUNIO EN JALAPA, NUEVA SEGOVIA	6,119,349.00	0.00	6,119,349.00
MEJORAMIENTO DEL CENTRO ESCOLAR JOSÉ DE LA CRUZ MENA EN JALAPA, NUEVA SEGOVIA	4,819,179.00	0.00	4,819,179.00
MEJORAMIENTO DEL CENTRO ESCOLAR MADRE TERESA DE CALCUTA EN JALAPA, NUEVA SEGOVIA	5,128,590.00	0.00	5,128,590.00
MEJORAMIENTO DEL CENTRO ESCOLAR TERRERÍOS EN JALAPA, NUEVA SEGOVIA	6,450,183.00	0.00	6,450,183.00
MEJORAMIENTO DEL CENTRO ESCOLAR MIGUEL LARREYNAGA EN JALAPA, NUEVA SEGOVIA	4,257,424.00	0.00	4,257,424.00
MEJORAMIENTO DEL CENTRO ESCOLAR JOSEFA TOLEDO DE AGUERRI EN JALAPA, NUEVA SEGOVIA	5,149,309.00	0.00	5,149,309.00
MEJORAMIENTO DEL CENTRO ESCOLAR EL JUNCO EN JALAPA, NUEVA SEGOVIA	4,744,470.00	0.00	4,744,470.00

Cuadro No. 17

Gobierno de la República de Nicaragua

Ministerio de Hacienda y Crédito Público

Fecha :

Hora :

Usuario :

ESTRATEGIA REDUCCION DE LA POBREZA (RECLASIFICACION ERCEP)

Ejercicio : 2018
Presupuestario

Criterios de Filtro : Ejercicio Presupuestario - 2018; Tipo de Control Presupuestario - Presupuesto de Gastos OEP; Jerarquía de los Elementos de Codificación Financiera - CATE. PROGRAMATICA : Calificativo ERCERP (De : S) (A : S), ORGANIZACION : INSTITUCION (De : 001) (A : 099)

Mes Inicial : Enero : Mes final : Junio

Agrupado por : Ninguno

Moneda : CÓRDOBA

Descripción	Presupuesto Actualizado	Devengado Acumulado	Saldo por Devengar
	A	B	(A - B)
MEJORAMIENTO DEL INSTITUTO LUZ MARINA GONZÁLEZ EN JALAPA, NUEVA SEGOVIA	7,329,780.00	0.00	7,329,780.00
MEJORAMIENTO DEL CENTRO ESCOLAR SANTA ROSA EN JALAPA, NUEVA SEGOVIA	5,454,217.00	0.00	5,454,217.00
MEJORAMIENTO DEL CENTRO ESCOLAR MIGUEL HIDALGO Y CASTILLA EN JÍCARO, NUEVA SEGOVIA	4,876,254.00	0.00	4,876,254.00
MEJORAMIENTO DEL CENTRO ESCOLAR EL QUEBRACHO EN EL JÍCARO, NUEVA SEGOVIA	4,819,179.00	0.00	4,819,179.00
MEJORAMIENTO DEL CENTRO ESCOLAR OLIMPIA COLINDRES EN MURRA, NUEVA SEGOVIA	3,255,000.00	0.00	3,255,000.00
MEJORAMIENTO DEL INSTITUTO 3 DE MARZO TERNURA DE LOS PUEBLOS EN QUILALÍ, NUEVA SEGOVIA	5,192,287.00	0.00	5,192,287.00
MEJORAMIENTO DEL CENTRO ESCOLAR NUEVO AMANECER EN QUILALÍ, NUEVA SEGOVIA	6,626,542.00	0.00	6,626,542.00
MEJORAMIENTO DEL CENTRO ESCOLAR SANTA TERESA EN QUILALÍ, NUEVA SEGOVIA	5,925,203.00	0.00	5,925,203.00
MEJORAMIENTO DEL CENTRO ESCOLAR LAS SEGOVIAS EN QUILALÍ, NUEVA SEGOVIA	5,925,203.00	0.00	5,925,203.00
MEJORAMIENTO DEL CENTRO SALOMÓN IBARRA MAYORGA EN QUILALÍ, NUEVA SEGOVIA	5,925,203.00	0.00	5,925,203.00
MEJORAMIENTO DEL CENTRO ESCOLAR LA UNIÓN EN QUILALÍ, NUEVA SEGOVIA	5,187,067.00	0.00	5,187,067.00
MEJORAMIENTO DEL CENTRO ESCOLAR SIMÓN BOLÍVAR EN SAN JUAN DE RÍO COCO, MADRIZ	5,128,590.00	0.00	5,128,590.00
MEJORAMIENTO DEL CENTRO ESCOLAR DIRIANGÉN EN SAN JUAN DE RÍO COCO, MADRIZ	5,925,203.00	0.00	5,925,203.00
MEJORAMIENTO DEL CENTRO ESCOLAR EDMUNDO DÍAZ EN SAN JUAN DE RÍO COCO, MADRIZ	4,386,457.00	0.00	4,386,457.00
MEJORAMIENTO DEL CENTRO ESCOLAR ALFONSO CORTÉS EN SAN JUAN DE RÍO COCO, MADRIZ	8,369,522.00	0.00	8,369,522.00
MEJORAMIENTO DEL CENTRO ESCOLAR SALOMÓN IBARRA MAYORGA EN SAN JUAN DE RÍO COCO, MADRIZ	5,208,000.00	0.00	5,208,000.00
MEJORAMIENTO DEL CENTRO ESCOLAR DR. CARLOS HERRERA (JULIO CÉSAR MALDONADO) EN SOMOTO, MADRIZ	5,049,175.00	0.00	5,049,175.00
MEJORAMIENTO DEL CENTRO ESCOLAR SANTO DOMINGO SECTOR 5 EN TELPANECA, MADRIZ	5,147,398.00	0.00	5,147,398.00
MEJORAMIENTO DEL CENTRO ESCOLAR JESÚS DE LA BUENA ESPERANZA EN TELPANECA, MADRIZ	5,925,203.00	0.00	5,925,203.00

Cuadro No. 17

Gobierno de la República de Nicaragua

Ministerio de Hacienda y Crédito Público

Fecha :

Hora :

Usuario :

ESTRATEGIA REDUCCION DE LA POBREZA (RECLASIFICACION ERCEP)

Ejercicio : 2018
Presupuestario

Criterios de Filtro : Ejercicio Presupuestario - 2018; Tipo de Control Presupuestario - Presupuesto de Gastos OEP; Jerarquía de los Elementos de Codificación Financiera - CATE. PROGRAMATICA : Calificativo ERCERP (De : S) (A : S), ORGANIZACION : INSTITUCION (De : 001) (A : 099)

Mes Inicial : Enero : Mes final : Junio

Agrupado por : Ninguno

Moneda : CÓRDOBA

Descripción	Presupuesto Actualizado	Devengado Acumulado	Saldo por Devengar
	A	B	(A - B)
MEJORAMIENTO DEL CENTRO ESCOLAR SALOMÓN IBARRA MAYORGA EN TELPANECA, MADRIZ	5,925,203.00	0.00	5,925,203.00
MEJORAMIENTO DEL CENTRO ESCOLAR EL CARBONAL ARRIBA EN TELPANECA, MADRIZ	5,128,590.00	0.00	5,128,590.00
MEJORAMIENTO DEL CENTRO ESCOLAR CRISTO REY EN TELPANECA, MADRIZ	5,944,011.00	0.00	5,944,011.00
MEJORAMIENTO DEL CENTRO ESCOLAR SANTO DOMINGO DE GUZMÁN (FLOR DE MARÍA VARGAS) EN TOTOGALPA, MADRIZ	6,648,350.00	0.00	6,648,350.00
MEJORAMIENTO Y EQUIPAMIENTO DE AULAS MULTIGRADO EN PRIMARIA A NIVEL NACIONAL	116,492,216.00	18,490,942.36	98,001,273.64
MEJORAMIENTO DE CENTROS DE EDUCACIÓN PRIMARIA A NIVEL NACIONAL	69,522,685.00	7,715,864.16	61,806,820.84
MEJORAMIENTO DEL CENTRO ESCOLAR ROSARIO MURILLO EN PUERTO CABEZAS	26,059,818.00	8,436,103.12	17,623,714.88
MEJORAMIENTO DEL CENTRO ESCOLAR 11 DE SEPTIEMBRE EN WASPAM	18,657,000.00	0.00	18,657,000.00
EDUCACIÓN SECUNDARIA	2,375,971,133.90	797,297,404.80	1,578,673,729.10
SIN PROYECTO	1,720,485,540.90	781,964,717.20	938,520,823.70
MEJORAMIENTO Y EQUIPAMIENTO DEL INSTITUTO NACIONAL ELVIS DÍAZ ROMERO DEL MUNICIPIO DE MANAGUA	886,824.00	0.00	886,824.00
MEJORAMIENTO Y EQUIPAMIENTO DEL COLEGIO EXPERIMENTAL MÉXICO DEL MUNICIPIO DE MANAGUA	886,824.00	0.00	886,824.00
MEJORAMIENTO Y EQUIPAMIENTO DEL COLEGIO PÚBLICO SAN SEBASTIÁN EN MANAGUA	886,824.00	0.00	886,824.00
REHABILITACIÓN, AMPLIACIÓN Y EQUIPAMIENTO DEL INSTITUTO NACIONAL JUAN JOSÉ RODRÍGUEZ EN JINOTEPE	26,581,925.00	3,110,692.19	23,471,232.81
MEJORAMIENTO Y EQUIPAMIENTO DEL INSTITUTO NACIONAL FRANCISCO LUIS ESPINOZA EN ESTELÍ	31,098,364.00	10,651,476.71	20,446,887.29
MEJORAMIENTO DE AULAS DE SECUNDARIA A DISTANCIA A NIVEL NACIONAL	25,144,247.00	0.00	25,144,247.00
MEJORAMIENTO DE INSTITUTOS DE SECUNDARIA A NIVEL NACIONAL	14,791,537.00	1,570,518.70	13,221,018.30

Cuadro No. 17

Gobierno de la República de Nicaragua

Ministerio de Hacienda y Crédito Público

Fecha :

Hora :

Usuario :

ESTRATEGIA REDUCCION DE LA POBREZA (RECLASIFICACION ERCEP)

Ejercicio : 2018
Presupuestario

Criterios de Filtro : Ejercicio Presupuestario - 2018; Tipo de Control Presupuestario - Presupuesto de Gastos OEP; Jerarquía de los Elementos de Codificación Financiera - CATE. PROGRAMATICA : Calificativo ERCEP (De : S) (A : S), ORGANIZACION : INSTITUCION (De : 001) (A : 099)

Mes Inicial : Enero

: Mes final : Junio

Agrupado por : Ninguno

Moneda : CÓRDOBA

Descripción	Presupuesto Actualizado	Devengado Acumulado	Saldo por Devengar
	A	B	(A - B)
MEJORAMIENTO DE CENTROS EMBLEMÁTICOS DE SECUNDARIA A NIVEL NACIONAL	25,500,000.00	0.00	25,500,000.00
MEJORAMIENTO DEL CENTRO ESCOLAR SAN ANDRÉS EN WIWILÍ DE JINOTEGA	34,247,000.00	0.00	34,247,000.00
MEJORAMIENTO DEL CENTRO ESCOLAR SALALE EN EL SAUCE	16,542,774.00	0.00	16,542,774.00
MEJORAMIENTO DEL CENTRO ESCOLAR VALLE SAN ANTONIO EN EL SAUCE	14,427,052.00	0.00	14,427,052.00
MEJORAMIENTO DEL CENTRO ESCOLAR RUBÉN DARÍO EN LAS SABANAS	13,173,987.00	0.00	13,173,987.00
MEJORAMIENTO DEL CENTRO ESCOLAR MIGUEL RAMÍREZ GOYENA EN WIWILÍ DE NUEVA SEGOVIA	18,742,748.00	0.00	18,742,748.00
MEJORAMIENTO DEL CENTRO ESCOLAR CERRO COLORADO N°2 EN MATIGUÁS	12,306,368.00	0.00	12,306,368.00
MEJORAMIENTO DEL CENTRO ESCOLAR 29 DE JUNIO EN EL TUMA - LA DALIA	16,080,583.00	0.00	16,080,583.00
MEJORAMIENTO DEL CENTRO ESCOLAR LA CONSTANCIA EN SAN SEBASTIÁN DE YALÍ	17,285,627.00	0.00	17,285,627.00
MEJORAMIENTO DEL CENTRO ESCOLAR SAN RAFAEL EN EL TUMA - LA DALIA	11,279,922.00	0.00	11,279,922.00
MEJORAMIENTO DEL CENTRO ESCOLAR DENIS MARTÍNEZ EN RÍO BLANCO	15,324,087.00	0.00	15,324,087.00
MEJORAMIENTO DEL CENTRO ESCOLAR SAGRADO CORAZÓN EN EL CASTILLO	15,299,349.00	0.00	15,299,349.00
MEJORAMIENTO DEL CENTRO ESCOLAR SAN JOSÉ EN EL CASTILLO	26,850,681.00	0.00	26,850,681.00
MEJORAMIENTO DEL CENTRO ESCOLAR MARÍA AUXILIADORA EN BOACO	14,204,837.00	0.00	14,204,837.00

Cuadro No. 17

Gobierno de la República de Nicaragua

Ministerio de Hacienda y Crédito Público

Fecha :

Hora :

Usuario :

ESTRATEGIA REDUCCION DE LA POBREZA (RECLASIFICACION ERCEP)

Ejercicio : 2018
Presupuestario

Criterios de Filtro : Ejercicio Presupuestario - 2018; Tipo de Control Presupuestario - Presupuesto de Gastos OEP; Jerarquía de los Elementos de Codificación Financiera - CATE. PROGRAMATICA : Calificativo ERCERP (De : S) (A : S), ORGANIZACION : INSTITUCION (De : 001) (A : 099)

Mes Inicial : Enero : Mes final : Junio

Agrupado por : Ninguno

Moneda : CÓRDOBA

Descripción	Presupuesto Actualizado	Devengado Acumulado	Saldo por Devengar
	A	B	(A - B)
MEJORAMIENTO DEL CENTRO ESCOLAR CRISTO REY EN MORRITO	12,353,730.00	0.00	12,353,730.00
MEJORAMIENTO DEL CENTRO ESCOLAR ÁNGEL SALAZAR RIVERA EN MORRITO	20,832,088.00	0.00	20,832,088.00
MEJORAMIENTO DEL CENTRO ESCOLAR BRENDA CANO EN MANAGUA	23,011,200.00	0.00	23,011,200.00
MEJORAMIENTO DEL CENTRO ESCOLAR AGUSTINA MIRANDA QUEZADA EN CAMOAPA	15,814,500.00	0.00	15,814,500.00
MEJORAMIENTO DEL CENTRO ESCOLAR JUANA SOBALVARRO EN BOACO	17,122,000.00	0.00	17,122,000.00
MEJORAMIENTO DEL CENTRO ESCOLAR PEDRO JOAQUÍN CHAMORRO EN SAN MARCOS	15,135,250.00	0.00	15,135,250.00
MEJORAMIENTO DEL CENTRO ESCOLAR HORACIO AGUILAR BUCARDO EN EL RAMA	14,000,000.00	0.00	14,000,000.00
MEJORAMIENTO DEL CENTRO ESCOLAR JUAN MEJÍA ESPINOZA EN VILLA SANDINO	15,269,518.00	0.00	15,269,518.00
MEJORAMIENTO DEL CENTRO ESCOLAR PABLO ANTONIO CUADRA EN GRANADA	24,800,000.00	0.00	24,800,000.00
MEJORAMIENTO DEL INSTITUTO LA SALLE EN DIRIAMBÁ	15,228,547.00	0.00	15,228,547.00
MEJORAMIENTO DEL INSTITUTO MIGUEL ÁNGEL ORTIZ GUILLÉN EN CHINANDEGA	21,437,600.00	0.00	21,437,600.00
MEJORAMIENTO DEL INSTITUTO MIGUEL JARQUÍN VALLEJOS EN EL VIEJO	20,358,450.00	0.00	20,358,450.00
MEJORAMIENTO DEL CENTRO ESCOLAR ARENAS BLANCAS EN WASLALA	6,990,004.00	0.00	6,990,004.00
MEJORAMIENTO DEL CENTRO ESCOLAR ISABEL AMADOR EN WASLALA	6,759,872.00	0.00	6,759,872.00

Cuadro No. 17

Gobierno de la República de Nicaragua

Ministerio de Hacienda y Crédito Público

Fecha :

Hora :

Usuario :

ESTRATEGIA REDUCCION DE LA POBREZA (RECLASIFICACION ERCEP)

Ejercicio : 2018
Presupuestario

Criterios de Filtro : Ejercicio Presupuestario - 2018; Tipo de Control Presupuestario - Presupuesto de Gastos OEP; Jerarquía de los Elementos de Codificación Financiera - CATE. PROGRAMATICA : Calificativo ERCEP (De : S) (A : S), ORGANIZACION : INSTITUCION (De : 001) (A : 099)

Mes Inicial : Enero : Mes final : Junio

Agrupado por : Ninguno

Moneda : CÓRDOBA

Descripción	Presupuesto Actualizado	Devengado Acumulado	Saldo por Devengar
	A	B	(A - B)
MEJORAMIENTO DEL CENTRO ESCOLAR OCOTE TUMA EN WASLALA	10,408,267.00	0.00	10,408,267.00
MEJORAMIENTO DEL CENTRO ESCOLAR 24 DE AGOSTO EN WASLALA	9,236,047.00	0.00	9,236,047.00
MEJORAMIENTO DEL CENTRO ESCOLAR SANTA RITA EN BONANZA	5,298,347.00	0.00	5,298,347.00
MEJORAMIENTO DEL CENTRO ESCOLAR BILTIGNIA CENTRAL EN BONANZA	4,156,692.00	0.00	4,156,692.00
MEJORAMIENTO DEL CENTRO ESCOLAR JUAN XXIII EN ROSITA	7,014,629.00	0.00	7,014,629.00
MEJORAMIENTO DEL CENTRO ESCOLAR EL EMPLAME EN ROSITA	5,946,567.00	0.00	5,946,567.00
MEJORAMIENTO DEL CENTRO ESCOLAR ANDRÉS CASTRO EN ROSITA	5,065,417.00	0.00	5,065,417.00
MEJORAMIENTO DEL CENTRO ESCOLAR JESÚS DE NAZARETH EN SIUNA	5,979,138.00	0.00	5,979,138.00
MEJORAMIENTO DEL CENTRO ESCOLAR ALEXIS ARGÜELLO EN SIUNA	5,337,520.00	0.00	5,337,520.00
MEJORAMIENTO DEL CENTRO ESCOLAR SAN ANTONIO DE VILLA SIQUIA EN PAIWAS	5,553,313.00	0.00	5,553,313.00
MEJORAMIENTO DEL CENTRO ESCOLAR NUEVA ESPERANZA EN LA CRUZ DE RÍO GRANDE	10,835,337.00	0.00	10,835,337.00
EDUCACIÓN PREESCOLAR	778,634,797.99	286,691,131.52	491,943,666.47
SIN PROYECTO	764,495,453.99	286,691,131.52	477,804,322.47
MEJORAMIENTO DE ESTABLECIMIENTOS ESCOLARES EN PREESCOLAR A NIVEL NACIONAL	14,139,344.00	0.00	14,139,344.00
EDUCACIÓN ESPECIAL	112,305,850.68	46,536,555.26	65,769,295.42
SIN PROYECTO	106,960,500.68	44,198,869.15	62,761,631.53
MEJORAMIENTO DE AULAS TALLER EN CENTROS DE EDUCACIÓN ESPECIAL A NIVEL NACIONAL	5,345,350.00	2,337,686.11	3,007,663.89

Cuadro No. 17

Gobierno de la República de Nicaragua

Ministerio de Hacienda y Crédito Público

Fecha :

Hora :

Usuario :

ESTRATEGIA REDUCCION DE LA POBREZA (RECLASIFICACION ERCEP)

Ejercicio : 2018
Presupuestario

Criterios de Filtro : Ejercicio Presupuestario - 2018; Tipo de Control Presupuestario - Presupuesto de Gastos OEP; Jerarquía de los Elementos de Codificación Financiera - CATE. PROGRAMATICA : Calificativo ERCERP (De : S) (A : S), ORGANIZACION : INSTITUCION (De : 001) (A : 099)

Mes Inicial : Enero : Mes final : Junio

Agrupado por : Ninguno

Moneda : CÓRDOBA

Descripción	Presupuesto Actualizado	Devengado Acumulado	Saldo por Devengar
	A	B	(A - B)
ALFABETIZACIÓN Y EDUCACIÓN DE ADULTOS	275,074,584.65	80,722,235.30	194,352,349.35
SIN PROYECTO	244,878,416.65	77,943,291.32	166,935,125.33
REHABILITACIÓN DE INFRAESTRUCTURA DE CENTROS DE FORMACIÓN TÉCNICA Y PROFESIONAL A NIVEL NACIONAL	30,196,168.00	2,778,943.98	27,417,224.02
FORMACIÓN Y DESARROLLO PROFESIONAL DOCENTE	314,100,834.27	58,079,525.05	256,021,309.22
SIN PROYECTO	244,815,984.27	58,079,525.05	186,736,459.22
MEJORAMIENTO Y EQUIPAMIENTO DE LA ESCUELA NORMAL GREGORIO AGUILAR BAREA EN JUIGALPA	20,451,258.00	0.00	20,451,258.00
MEJORAMIENTO DEL INSTITUTO DE EXCELENCIA ACADÉMICA SANDINO (IDEAS) EN DIRIAMBÁ	48,833,592.00	0.00	48,833,592.00
Ministerio Agropecuario	28,398,000.00	0.00	28,398,000.00
PARTIDAS NO ASIGNABLES A PROGRAMAS	28,398,000.00	0.00	28,398,000.00
REEMPLAZO DE LA ESTACIÓN EXPERIMENTAL LAS LATAS EN JINOTEGA	17,543,478.00	0.00	17,543,478.00
REEMPLAZO DE LA ESTACIÓN EXPERIMENTAL MIRAFLORES EN ESTELÍ	10,854,522.00	0.00	10,854,522.00
Ministerio de Transporte e Infraestructura	6,187,201,040.00	3,831,268,538.70	2,355,932,501.30
NORMACIÓN Y CONTROL SERVICIOS, TRANSPORTE ACUÁTICO	50,000.00	0.00	50,000.00
CONSTRUCCIÓN DEL PUERTO DE BLUEFIELDS	50,000.00	0.00	50,000.00
CONSTRUCCIÓN DE CARRETERAS	5,071,009,264.00	3,215,215,061.68	1,855,794,202.32
MEJORAMIENTO DEL TRAMO DE CARRETERA SAN SEBASTIÁN DE YALÍ - CONDEGA	5,000.00	0.00	5,000.00
MEJORAMIENTO DEL CAMINO SAN JUAN DE LIMAY - ACHUAPA	5,000.00	0.00	5,000.00
MEJORAMIENTO DEL CAMINO RURAL ENTRE NACIONES UNIDAS - BLUEFIELDS	713,728,893.00	470,681,507.53	243,047,385.47
MEJORAMIENTO DE LA CARRETERA NEJAPA - EL CRUCERO - DIRIAMBÁ - JINOTEPE - NANDAIME	248,287,605.00	135,482,017.50	112,805,587.50
FORTALECIMIENTO DE CAPACIDADES PARA ADAPTACIÓN AL CAMBIO CLIMÁTICO	77,903,000.00	15,486,795.11	62,416,204.89

Cuadro No. 17

Gobierno de la República de Nicaragua

Ministerio de Hacienda y Crédito Público

Fecha :

Hora :

Usuario :

ESTRATEGIA REDUCCION DE LA POBREZA (RECLASIFICACION ERCEP)

Ejercicio : 2018
Presupuestario

Criterios de Filtro : Ejercicio Presupuestario - 2018; Tipo de Control Presupuestario - Presupuesto de Gastos OEP; Jerarquía de los Elementos de Codificación Financiera - CATE. PROGRAMATICA : Calificativo ERCERP (De : S) (A : S), ORGANIZACION : INSTITUCION (De : 001) (A : 099)

Mes Inicial : Enero : Mes final : Junio

Agrupado por : Ninguno

Moneda : CÓRDOBA

Descripción	Presupuesto Actualizado	Devengado Acumulado	Saldo por Devengar
	A	B	(A - B)
CONSTRUCCIÓN DE INFRAESTRUCTURA VIAL PARA LA REDUCCIÓN DE LA VULNERABILIDAD AL CAMBIO CLIMÁTICO SOBRE LA RUTA CHINANDEGA - GUASAULE	1,200,100.00	943,017.04	257,082.96
MEJORAMIENTO DEL TRAMO DE CARRETERA ROTONDA JEAN PAUL GENIE - ROTONDA TICUANTEPE	24,000,000.00	12,000,000.00	12,000,000.00
MEJORAMIENTO DE LA CARRETERA LA GARITA - EMPALME TIPITAPA	155,542,334.00	106,930,572.15	48,611,761.85
MEJORAMIENTO DEL CAMINO LA CALIFORNIA - SAN DIEGO EN EL MUNICIPIO DE VILLA EL CARMEN	14,000,000.00	13,572,410.69	427,589.31
CONSTRUCCIÓN DE LA CARRETERA TICUANTEPE - SANTO DOMINGO - SAN JUDAS - NEJAPA	99,967,980.00	516,977.47	99,451,002.53
MEJORAMIENTO DEL CAMINO EL BOQUETE - SANTA ANA EN LOS MUNICIPIOS DE EL CRUCERO Y VILLA CARLOS FONSECA	35,437,978.00	12,787,500.00	22,650,478.00
MEJORAMIENTO DEL CAMINO MALACATOYA - EL PAPAYAL	119,930,141.00	41,783,882.50	78,146,258.50
MEJORAMIENTO DE LA CARRETERA MULUKUKÚ - SIUNA	280,253,239.00	251,193,727.04	29,059,511.96
MEJORAMIENTO DEL CAMINO QUILALÍ - EMPALME PANALÍ - WIWILÍ DE NUEVA SEGOVIA	10,000.00	0.00	10,000.00
MEJORAMIENTO DE LA CARRETERA EMPALME CERRO VERDE - EMPALME EL PORTILLO	34,783,480.00	9,700,892.50	25,082,587.50
MEJORAMIENTO DEL CAMINO EL JÍCARO - MURRA EN EL DEPARTAMENTO DE NUEVA SEGOVIA	96,038,936.00	0.00	96,038,936.00
MEJORAMIENTO DE LA CARRETERA CHINANDEGA - GUASAULE	6,843,120.00	3,772,068.15	3,071,051.85
MEJORAMIENTO DEL CAMINO LA PAZ CENTRO - EMPALME PUERTO SANDINO	157,351,247.00	57,006,416.69	100,344,830.31
MEJORAMIENTO DE LA CARRETERA LAS PIEDRECITAS (KM 6+830) - MATEARE	199,439,608.00	164,821,912.13	34,617,695.87
MEJORAMIENTO DEL ACCESO A LA CIUDAD DE CHINANDEGA	256,769.00	0.00	256,769.00
MEJORAMIENTO DEL CAMINO MALACATOYA - VICTORIA DE JULIO	99,164,592.00	70,335,381.16	28,829,210.84

Cuadro No. 17

Gobierno de la República de Nicaragua

Ministerio de Hacienda y Crédito Público

Fecha :

Hora :

Usuario :

ESTRATEGIA REDUCCION DE LA POBREZA (RECLASIFICACION ERCEP)

Ejercicio : 2018
Presupuestario

Criterios de Filtro : Ejercicio Presupuestario - 2018; Tipo de Control Presupuestario - Presupuesto de Gastos OEP; Jerarquía de los Elementos de Codificación Financiera - CATE. PROGRAMATICA : Calificativo ERCERP (De : S) (A : S), ORGANIZACION : INSTITUCION (De : 001) (A : 099)

Mes Inicial : Enero : Mes final : Junio

Agrupado por : Ninguno

Moneda : CÓRDOBA

Descripción	Presupuesto Actualizado	Devengado Acumulado	Saldo por Devengar
	A	B	(A - B)
MEJORAMIENTO DEL CAMINO PANTASMA - WIWILÍ	268,417,038.00	229,518,456.64	38,898,581.36
MEJORAMIENTO DEL CAMINO LOS CHINAMOS - EL AYOTE	364,508,244.00	355,252,696.75	9,255,547.25
MEJORAMIENTO DEL CAMINO EMPALME TERRABONA - TERRABONA	15,676,245.00	14,198,169.72	1,478,075.28
MEJORAMIENTO DEL CAMINO EL RAMA - EMPALME KUKRA HILL - LAGUNA DE PERLAS	461,035,077.00	403,651,638.42	57,383,438.58
MEJORAMIENTO DE LA CARRETERA RÍO BLANCO - BOCANA DE PÁIWAS	5,000.00	0.00	5,000.00
CONSTRUCCIÓN DEL PUENTE MULUKUKÚ	5,000.00	0.00	5,000.00
CONSTRUCCIÓN DEL PUENTE PRINZAPOLKA	5,000.00	0.00	5,000.00
MEJORAMIENTO DE LOS ACCESOS VIALES A LA CIUDAD DE LEÓN	5,000.00	0.00	5,000.00
MEJORAMIENTO DE LA CARRETERA ROSITA- PUERTO CABEZAS EN LA REGIÓN AUTÓNOMA DE LA COSTA CARIBE NORTE	6,412,769.00	3,479,995.07	2,932,773.93
MEJORAMIENTO DE LA CARRETERA TIPITAPA-EMPALME SAN BENITO	590,567.00	0.00	590,567.00
MEJORAMIENTO DEL CAMINO LA ESPERANZA - WAPÍ - EL TORTUGUERO	320,781,590.00	305,930,851.76	14,850,738.24
MEJORAMIENTO DE LA CARRETERA MUY MUY - MATIGUÁS - RÍO BLANCO	432,295,002.00	17,839,206.91	414,455,795.09
CONSTRUCCIÓN DEL PUENTE LABÚ	5,000.00	0.00	5,000.00
CONSTRUCCIÓN DEL PUENTE LISAWÉ	5,000.00	0.00	5,000.00
MEJORAMIENTO DEL CAMINO BOCANA DE PAIWAS-VILLA SIQUIA	785,337.00	785,336.95	0.05
MEJORAMIENTO DEL CAMINO EMPALME MASIGÜE - EMPALME LA CORONA	592,130.00	592,129.07	0.93

Cuadro No. 17

Gobierno de la República de Nicaragua

Ministerio de Hacienda y Crédito Público

Fecha :

Hora :

Usuario :

ESTRATEGIA REDUCCION DE LA POBREZA (RECLASIFICACION ERCEP)

Ejercicio : 2018
Presupuestario

Criterios de Filtro : Ejercicio Presupuestario - 2018; Tipo de Control Presupuestario - Presupuesto de Gastos OEP; Jerarquía de los Elementos de Codificación Financiera - CATE. PROGRAMATICA : Calificativo ERCERP (De : S) (A : S), ORGANIZACION : INSTITUCION (De : 001) (A : 099)

Mes Inicial : Enero : Mes final : Junio

Agrupado por : Ninguno

Moneda : CÓRDOBA

Descripción	Presupuesto Actualizado	Devengado Acumulado	Saldo por Devengar
	A	B	(A - B)
MEJORAMIENTO DEL CAMINO EL PORTÓN - SANTA ELISA - EMPALME LA CORONA	1,378,570.00	1,378,569.61	0.39
MEJORAMIENTO DEL CAMINO EMPALME WANA WANA - SAN PEDRO DEL NORTE	4,290,505.00	4,290,504.42	0.58
MEJORAMIENTO DEL CAMINO MACUELIZO - SANTA MARÍA EN EL DEPARTAMENTO DE NUEVA SEGOVIA	62,731,079.00	50,952,350.63	11,778,728.37
MEJORAMIENTO DEL CAMINO EL COMEJÉN - WASLALA	130,266,858.00	103,547,604.97	26,719,253.03
CONSTRUCCIÓN DEL PUENTE WIWILÍ	2,986,337.00	2,972,492.76	13,844.24
CONSTRUCCIÓN DEL PUENTE PANALOYA SOBRE EL TRAMO GRANADA - MALACATOYA	60,000,000.00	47,554,282.02	12,445,717.98
CONSTRUCCIÓN DEL PUENTE MONTEFRESCO ENTRE LOS MUNICIPIOS DE MANAGUA - TIPITAPA	50,000,000.00	48,462,369.00	1,537,631.00
MEJORAMIENTO DEL CAMINO EMPALME EL REGADÍO - SAN JUAN DE LIMAY EN EL DEPARTAMENTO DE ESTELÍ	88,497,465.00	0.00	88,497,465.00
MEJORAMIENTO DEL CAMINO CUAPA - LA LIBERTAD	3,660,123.00	1,464,048.85	2,196,074.15
MEJORAMIENTO DE PUNTOS CRÍTICOS EN EL CARRIL DE ASCENSO DEL TRAMO NEJAPA - IZAPA	1,236,286.00	1,011,506.57	224,779.43
CONSTRUCCIÓN DEL PUENTE CUISALÁ	5,000.00	0.00	5,000.00
CONSTRUCCIÓN DEL PUENTE BANACRUZ	5,000.00	0.00	5,000.00
MEJORAMIENTO DEL CAMINO OCHOMOGO-LAS SALINAS ENTRE LOS MUNICIPIOS DE NANDAIME Y TOLA	1,987,851.00	0.00	1,987,851.00
MEJORAMIENTO DE LA CARRETERA LA CURVA - NUEVA GUINEA - NACIONES UNIDAS	8,788,424.00	0.00	8,788,424.00
MEJORAMIENTO DEL CAMINO SIUNA - ROSITA	5,000.00	0.00	5,000.00
MEJORAMIENTO DE LA CARRETERA GRANADA - MALACATOYA	89,989,176.00	62,084,670.60	27,904,505.40

Cuadro No. 17

Gobierno de la República de Nicaragua

Ministerio de Hacienda y Crédito Público

Fecha :

Hora :

Usuario :

ESTRATEGIA REDUCCION DE LA POBREZA (RECLASIFICACION ERCEP)

Ejercicio : 2018
Presupuestario

Criterios de Filtro : Ejercicio Presupuestario - 2018; Tipo de Control Presupuestario - Presupuesto de Gastos OEP; Jerarquía de los Elementos de Codificación Financiera - CATE. PROGRAMATICA : Calificativo ERCERP (De : S) (A : S), ORGANIZACION : INSTITUCION (De : 001) (A : 099)

Mes Inicial : Enero : Mes final : Junio

Agrupado por : Ninguno

Moneda : CÓRDOBA

Descripción	Presupuesto Actualizado	Devengado Acumulado	Saldo por Devengar
	A	B	(A - B)
MEJORAMIENTO DEL CAMINO CÁRDENAS - COLÓN	89,989,176.00	88,796,466.00	1,192,710.00
MEJORAMIENTO DEL CAMINO LA LIBERTAD - SAN PEDRO DE LÓVAGO	107,344,803.00	97,802,076.87	9,542,726.13
MEJORAMIENTO DEL CAMINO MORGAN POINT - LONG BAY - QUEEN HILL EN CORN ISLAND	11,033,036.00	6,634,560.43	4,398,475.57
MEJORAMIENTO DEL CAMINO LAS VUELTAS - LAS CRUCES ENTRE LOS MUNICIPIOS DE EL JÍCARO Y QUILALÍ	94,942,101.00	0.00	94,942,101.00
AMPLIACIÓN DE LA CARRETERA EMPALME TICUANTEPE-LA CONCEPCIÓN-SAN MARCOS-CUATRO ESQUINAS	2,481,191.00	0.00	2,481,191.00
AMPLIACIÓN DEL ACCESO AL PUESTO FRONTERIZO EL ESPINO EN EL MUNICIPIO DE SAN LUCAS	1,160,241.00	0.00	1,160,241.00
AMPLIACIÓN DEL ACCESO AL PUESTO FRONTERIZO LAS MANOS EN EL MUNICIPIO DE DIPILTO	1,319,490.00	0.00	1,319,490.00
AMPLIACIÓN DEL ACCESO AL PUESTO FRONTERIZO EL GUASAULE EN EL MUNICIPIO DE SOMOTILLO	697,282.00	0.00	697,282.00
AMPLIACIÓN DE LA CARRETERA EMPALME GUANACASTE-NANDAIME-RIVAS	5,838,098.00	0.00	5,838,098.00
MEJORAMIENTO DE LA CARRETERA DE ACCESO VIAL A LA CIUDAD DE JUIGALPA	662,617.00	0.00	662,617.00
MEJORAMIENTO DE LA CARRETERA EMPALME PÁJARO NEGRO - EL TRIUNFO EN EL MUNICIPIO DEL ALMENDRO	4,292,046.00	0.00	4,292,046.00
CONSTRUCCIÓN DE LA CIRCUNVALACIÓN DE LA CIUDAD DE RIVAS	795,140.00	0.00	795,140.00
MEJORAMIENTO DEL CAMINO EMPALME SAN GABRIEL-EMPALME LAS CRUCES EN EL DEPARTAMENTO DE JINOTEGA	1,666,482.00	0.00	1,666,482.00
CONSTRUCCIÓN DE LA CARRETERA LITORAL DEL PACÍFICO ENTRE LOS DEPARTAMENTOS DE MANAGUA, CARAZO Y RIVAS	50,000.00	0.00	50,000.00
MEJORAMIENTO DEL CAMINO EMPALME LA CORONA-SAN JOSÉ DE LA VEGA EN EL MUNICIPIO DE BOACO	1,480,209.00	0.00	1,480,209.00
MEJORAMIENTO DEL CAMINO VILLA SANDINO-LA CAMPANA EN EL DEPARTAMENTO DE CHONTALES	2,871,854.00	0.00	2,871,854.00

Cuadro No. 17

Gobierno de la República de Nicaragua

Ministerio de Hacienda y Crédito Público

Fecha :

Hora :

Usuario :

ESTRATEGIA REDUCCION DE LA POBREZA (RECLASIFICACION ERCEP)

Ejercicio : 2018
Presupuestario

Criterios de Filtro : Ejercicio Presupuestario - 2018; Tipo de Control Presupuestario - Presupuesto de Gastos OEP; Jerarquía de los Elementos de Codificación Financiera - CATE. PROGRAMATICA : Calificativo ERCERP (De : S) (A : S), ORGANIZACION : INSTITUCION (De : 001) (A : 099)

Mes Inicial : Enero : Mes final : Junio

Agrupado por : Ninguno

Moneda : CÓRDOBA

Descripción	Presupuesto Actualizado	Devengado Acumulado	Saldo por Devengar
	A	B	(A - B)
MEJORAMIENTO DEL CAMINO ESTELÍ - EMPALME LA QUIATA EN EL MUNICIPIO DE ESTELÍ	3,274,803.00	0.00	3,274,803.00
MEJORAMIENTO DE LA CARRETERA LA GARITA - ROTONDA EL COYOTEPE ENTRE LOS MUNICIPIOS DE MANAGUA Y MASAYA	5,000.00	0.00	5,000.00
CONSTRUCCIÓN DEL PUENTE SAPOÁ	5,000.00	0.00	5,000.00
CONSERVACIÓN DE LA RED VIAL	1,116,141,776.00	616,053,477.02	500,088,298.98
SIN PROYECTO	4,290,981.00	1,915,363.67	2,375,617.33
REVESTIMIENTO DE CARRETERAS	143,981,600.00	51,341,977.87	92,639,622.13
REHABILITACIÓN DE CAMINOS INTERMUNICIPALES	404,350,000.00	217,685,252.31	186,664,747.69
DRENAJE DE CARRETERAS	290,258,918.00	127,337,351.46	162,921,566.54
MEJORAS EN LA CARRETERA RÍO BLANCO - PUERTO CABEZAS	91,995,000.00	49,944,899.92	42,050,100.08
MEJORAMIENTO DE LA CARRETERA BOACO - MUY MUY - RÍO BLANCO	32,589,960.00	19,153,315.47	13,436,644.53
REHABILITACIÓN DE LA CARRETERA SAN LORENZO - MUHAN	148,675,317.00	148,675,316.32	0.68
Ministerio de Salud	14,811,960,562.97	6,975,843,509.98	7,836,117,052.99
ACTIVIDADES CENTRALES	613,995,426.40	182,552,616.04	431,442,810.36
SIN PROYECTO	613,995,426.40	182,552,616.04	431,442,810.36
PROYECTOS CENTRALES	1,626,791.00	1,224,736.54	402,054.46
HABILITACIÓN Y EQUIPAMIENTO DEL INSTITUTO NACIONAL TECNOLÓGICO DE LA SALUD	1,626,791.00	1,224,736.54	402,054.46
ACTIVIDADES SEDES LOCALES	1,276,296,296.01	301,464,667.42	974,831,628.59
SIN PROYECTO	1,276,296,296.01	301,464,667.42	974,831,628.59
PROMOCIÓN DE LA SALUD Y PREVENCIÓN DE ENFERMEDADES	448,125,664.01	175,226,736.89	272,898,927.12
SIN PROYECTO	448,125,664.01	175,226,736.89	272,898,927.12
ATENCIÓN INTEGRAL EN EL PRIMER NIVEL DE ATENCIÓN	5,734,322,404.66	3,148,066,490.03	2,586,255,914.63
SIN PROYECTO	5,070,492,712.66	3,064,970,592.48	2,005,522,120.18

Cuadro No. 17

Gobierno de la República de Nicaragua

Ministerio de Hacienda y Crédito Público

Fecha :

Hora :

Usuario :

ESTRATEGIA REDUCCION DE LA POBREZA (RECLASIFICACION ERCEP)

Ejercicio : 2018
Presupuestario

Criterios de Filtro : Ejercicio Presupuestario - 2018; Tipo de Control Presupuestario - Presupuesto de Gastos OEP; Jerarquía de los Elementos de Codificación Financiera - CATE. PROGRAMATICA : Calificativo ERCERP (De : S) (A : S), ORGANIZACION : INSTITUCION (De : 001) (A : 099)

Mes Inicial : Enero : Mes final : Junio

Agrupado por : Ninguno

Moneda : CÓRDOBA

Descripción	Presupuesto Actualizado	Devengado Acumulado	Saldo por Devengar
	A	B	(A - B)
CONSTRUCCIÓN Y EQUIPAMIENTO DE HOSPITAL PRIMARIO EN SAN MIGUELITO	89,268,055.00	26,229,013.81	63,039,041.19
REEMPLAZO Y EQUIPAMIENTO DEL HOSPITAL PRIMARIO GASPAR GARCÍA LAVIANA DE SAN JUAN DEL SUR	86,782,228.00	22,208,984.03	64,573,243.97
REEMPLAZO Y EQUIPAMIENTO DEL HOSPITAL PRIMARIO BELLO AMANECER DE QUILALÍ	57,571,000.00	412,375.53	57,158,624.47
REEMPLAZO Y EQUIPAMIENTO DEL HOSPITAL PRIMARIO SAN JOSÉ DE MATIGUÁS	77,094,500.00	148,591.95	76,945,908.05
REEMPLAZO Y EQUIPAMIENTO DEL CENTRO DE SALUD FAMILIAR MÁNTICA BERIO EN LEÓN	23,910,000.00	0.00	23,910,000.00
REHABILITACIÓN Y EQUIPAMIENTO DEL PUESTO DE SALUD FAMILIAR Y COMUNITARIO SAN ANTONIO DE LA COMUNIDAD KUKARAWALA EN EL TORTUGUERO	1,305,500.00	55,671.44	1,249,828.56
CONSTRUCCIÓN Y EQUIPAMIENTO DEL PUESTO DE SALUD FAMILIAR Y COMUNITARIO DE LA COMUNIDAD LAS BARANDAS EN SIUNA	9,315,000.00	360,006.56	8,954,993.44
CONSTRUCCIÓN Y EQUIPAMIENTO DE PUESTO DE SALUD FAMILIAR Y COMUNITARIO DEL SECTOR 1 URBANO EN PUERTO CABEZAS	8,315,000.00	360,006.56	7,954,993.44
CONSTRUCCIÓN Y EQUIPAMIENTO DEL PUESTO DE SALUD FAMILIAR Y COMUNITARIO SAN RAMÓN EN SAN CARLOS	4,243,565.00	3,664,172.09	579,392.91
CONSTRUCCIÓN Y EQUIPAMIENTO DEL PUESTO DE SALUD FAMILIAR Y COMUNITARIO EN CHIQUILISTAGUA	500,000.00	0.00	500,000.00
CONSTRUCCIÓN Y EQUIPAMIENTO DEL PUESTO DE SALUD FAMILIAR Y COMUNITARIO HILARIO SÁNCHEZ DEL DISTRITO III DE MANAGUA	500,000.00	0.00	500,000.00
CONSTRUCCIÓN Y EQUIPAMIENTO DEL PUESTO DE SALUD FAMILIAR Y COMUNITARIO LAS MERCEDES EN SANTA LUCÍA	500,000.00	0.00	500,000.00
CONSTRUCCIÓN Y EQUIPAMIENTO DEL PUESTO DE SALUD FAMILIAR Y COMUNITARIO DE LA COMUNIDAD BOCAS DE PAR PAR RÍO COCO EN WIWILÍ	500,000.00	0.00	500,000.00
REEMPLAZO Y EQUIPAMIENTO DEL PUESTO DE SALUD FAMILIAR Y COMUNITARIO DE LA COMUNIDAD TEOTECACINTE EN JALAPA	7,415,000.00	421,404.53	6,993,595.47
REEMPLAZO Y EQUIPAMIENTO DEL PUESTO DE SALUD FAMILIAR Y COMUNITARIO FRANCISCO REAL EN MASAYA	7,310,000.00	55,671.44	7,254,328.56

Cuadro No. 17

Gobierno de la República de Nicaragua

Ministerio de Hacienda y Crédito Público

Fecha :

Hora :

Usuario :

ESTRATEGIA REDUCCION DE LA POBREZA (RECLASIFICACION ERCEP)

Ejercicio : 2018
Presupuestario

Criterios de Filtro : Ejercicio Presupuestario - 2018; Tipo de Control Presupuestario - Presupuesto de Gastos OEP; Jerarquía de los Elementos de Codificación Financiera - CATE. PROGRAMATICA : Calificativo ERCERP (De : S) (A : S), ORGANIZACION : INSTITUCION (De : 001) (A : 099)

Mes Inicial : Enero : Mes final : Junio

Agrupado por : Ninguno

Moneda : CÓRDOBA

Descripción	Presupuesto Actualizado	Devengado Acumulado	Saldo por Devengar
	A	B	(A - B)
REEMPLAZO Y EQUIPAMIENTO DEL PUESTO DE SALUD FAMILIAR Y COMUNITARIO DE LA COMUNIDAD CUATRO ESQUINAS EN RÍO BLANCO	8,270,000.00	2,683,456.44	5,586,543.56
REEMPLAZO Y EQUIPAMIENTO DEL PUESTO DE SALUD FAMILIAR Y COMUNITARIO LA COLONIA EN WIWILÍ	8,315,000.00	410,005.62	7,904,994.38
REEMPLAZO Y EQUIPAMIENTO DEL PUESTO DE SALUD FAMILIAR Y COMUNITARIO HALOUVER EN PRINZAPOLKA	8,581,725.00	583,205.18	7,998,519.82
REEMPLAZO Y EQUIPAMIENTO DEL PUESTO DE SALUD FAMILIAR Y COMUNITARIO EL JÍCARO EN EL ALMENDRO	500,000.00	0.00	500,000.00
REEMPLAZO DE CASA MATERNA DE LA COMUNIDAD LAS QUEBRADAS EN SIUNA	1,682,060.00	1,416,825.28	265,234.72
CONSTRUCCIÓN DE VIVIENDA PARA PERSONAL DE SALUD EN LA COMUNIDAD AYAPAL EN SAN JOSÉ DE BOCAY	4,576,672.00	3,665,317.21	911,354.79
CONSTRUCCIÓN DE VIVIENDA PARA PERSONAL DE SALUD EN BONANZA	3,375,000.00	3,094,500.71	280,499.29
REEMPLAZO Y EQUIPAMIENTO DEL CENTRO DE SALUD FAMILIAR EN SUTIABA	33,441,200.00	5,065,810.50	28,375,389.50
REEMPLAZO Y EQUIPAMIENTO DEL CENTRO DE SALUD FAMILIAR EN MATEARE	52,910,000.00	215,726.59	52,694,273.41
CONSTRUCCIÓN Y EQUIPAMIENTO DEL HOSPITAL PRIMARIO DE LA COMUNIDAD MINA EL LIMÓN EN LARREYNAGA	42,772,630.00	0.00	42,772,630.00
MEJORAMIENTO Y EQUIPAMIENTO DEL HOSPITAL PRIMARIO OSWALDO PADILLA EN WASPAM	8,521,186.00	8,481,502.51	39,683.49
CONSTRUCCIÓN Y EQUIPAMIENTO DEL HOSPITAL PRIMARIO EN LA CRUZ DE RÍO GRANDE	11,060,000.00	0.00	11,060,000.00
CONSTRUCCIÓN Y EQUIPAMIENTO DEL HOSPITAL PRIMARIO EN EL AYOTE	11,056,000.00	1,005,187.22	10,050,812.78
CONSTRUCCIÓN Y EQUIPAMIENTO DEL HOSPITAL PRIMARIO EN LA COMUNIDAD LOS CHILES EN SAN CARLOS	11,056,000.00	0.00	11,056,000.00
REEMPLAZO Y EQUIPAMIENTO DEL CENTRO DE SALUD FAMILIAR DE SAN FRANCISCO DEL NORTE	17,347,313.00	636,979.20	16,710,333.80

Cuadro No. 17

Gobierno de la República de Nicaragua

Ministerio de Hacienda y Crédito Público

Fecha :

Hora :

Usuario :

ESTRATEGIA REDUCCION DE LA POBREZA (RECLASIFICACION ERCEP)

Ejercicio : 2018
Presupuestario

Criterios de Filtro : Ejercicio Presupuestario - 2018; Tipo de Control Presupuestario - Presupuesto de Gastos OEP; Jerarquía de los Elementos de Codificación Financiera - CATE. PROGRAMATICA : Calificativo ERCERP (De : S) (A : S), ORGANIZACION : INSTITUCION (De : 001) (A : 099)

Mes Inicial : Enero : Mes final : Junio

Agrupado por : Ninguno

Moneda : CÓRDOBA

Descripción	Presupuesto Actualizado	Devengado Acumulado	Saldo por Devengar
	A	B	(A - B)
REHABILITACIÓN DE VIVIENDA PARA PERSONAL DE SALUD EN CORN ISLAND	2,375,058.00	1,583,383.15	791,674.85
REEMPLAZO Y EQUIPAMIENTO DEL HOSPITAL PRIMARIO FIDEL VENTURA EN WASLALA	43,120,000.00	0.00	43,120,000.00
CONSTRUCCIÓN DE CASA MATERNA EN WIWILÍ DE NUEVA SEGOVIA	6,780,000.00	338,100.00	6,441,900.00
MEJORAMIENTO Y EQUIPAMIENTO DEL CENTRO DE SALUD FAMILIAR HAYDEE MENESES EN PALACAGÜINA	6,780,000.00	0.00	6,780,000.00
MEJORAMIENTO Y EQUIPAMIENTO DEL CENTRO DE SALUD FAMILIAR DENIS GUTIÉRREZ EN RÍO BLANCO	6,780,000.00	0.00	6,780,000.00
ATENCIÓN DE SALUD HOSPITALARIA	6,737,593,980.89	3,167,308,263.06	3,570,285,717.83
SIN PROYECTO	5,409,847,845.89	2,751,678,833.69	2,658,169,012.20
CONSTRUCCIÓN Y EQUIPAMIENTO DEL HOSPITAL DEPARTAMENTAL DE CHINANDEGA	641,217,209.00	356,135,290.35	285,081,918.65
REHABILITACIÓN DEL HOSPITAL DEPARTAMENTAL VICTORIA MOTTA DE JINOTEGA	36,000,000.00	5,779,541.85	30,220,458.15
REEMPLAZO Y EQUIPAMIENTO DEL HOSPITAL OSCAR DANILO ROSALES ARGÜELLO EN LEÓN	261,905,500.00	31,367,141.67	230,538,358.33
REHABILITACIÓN Y EQUIPAMIENTO DEL HOSPITAL HUMBERTO ALVARADO DE MASAYA	21,609,904.00	10,077,011.62	11,532,892.38
MEJORAMIENTO Y EQUIPAMIENTO DEL HOSPITAL LUIS FELIPE MONCADA DE SAN CARLOS	3,033,522.00	2,876,709.43	156,812.57
CONSTRUCCION Y EQUIPAMIENTO DEL HOSPITAL DEPARTAMENTAL DE NUEVA GUINEA	10,150,000.00	0.00	10,150,000.00
MEJORAMIENTO Y EQUIPAMIENTO DEL HOSPITAL PSICOSOCIAL JOSÉ DOLORES FLETES EN MANAGUA	19,620,000.00	273,840.00	19,346,160.00
MEJORAMIENTO Y EQUIPAMIENTO DEL HOSPITAL BERTHA CALDERÓN EN MANAGUA	80,270,000.00	8,877,844.45	71,392,155.55
MEJORAMIENTO Y EQUIPAMIENTO DEL HOSPITAL MANOLO MORALES EN MANAGUA	500,000.00	242,050.00	257,950.00

Cuadro No. 17

Gobierno de la República de Nicaragua

Ministerio de Hacienda y Crédito Público

Fecha :

Hora :

Usuario :

ESTRATEGIA REDUCCION DE LA POBREZA (RECLASIFICACION ERCEP)

Ejercicio : 2018
Presupuestario

Criterios de Filtro : Ejercicio Presupuestario - 2018; Tipo de Control Presupuestario - Presupuesto de Gastos OEP; Jerarquía de los Elementos de Codificación Financiera - CATE. PROGRAMATICA : Calificativo ERCERP (De : S) (A : S), ORGANIZACION : INSTITUCION (De : 001) (A : 099)

Mes Inicial : Enero : Mes final : Junio

Agrupado por : Ninguno

Moneda : CÓRDOBA

Descripción	Presupuesto Actualizado	Devengado Acumulado	Saldo por Devengar
	A	B	(A - B)
MEJORAMIENTO Y EQUIPAMIENTO DEL CENTRO NACIONAL DE OFTALMOLOGÍA	30,270,000.00	0.00	30,270,000.00
CONSTRUCCIÓN Y EQUIPAMIENTO DE BODEGA DE INSUMOS MÉDICOS DEL HOSPITAL JOSÉ NIEBOROWSKI EN BOACO	7,710,000.00	0.00	7,710,000.00
REEMPLAZO Y EQUIPAMIENTO DEL HOSPITAL REGIONAL NUEVO AMANECER DE LA REGIÓN AUTÓNOMA COSTA CARIBE NORTE	170,000,000.00	0.00	170,000,000.00
REHABILITACIÓN Y EQUIPAMIENTO DEL HOSPITAL ANTONIO LENIN FONSECA EN MANAGUA	33,180,000.00	0.00	33,180,000.00
REHABILITACIÓN DEL HOSPITAL DEPARTAMENTAL CÉSAR AMADOR MOLINA EN MATAGALPA	12,280,000.00	0.00	12,280,000.00
Ministerio del Trabajo	608,245.00	295,651.04	312,593.96
INSPECCIÓN DEL TRABAJO	608,245.00	295,651.04	312,593.96
SIN PROYECTO	608,245.00	295,651.04	312,593.96
Ministerio del Ambiente y de los Recursos Naturales	311,834,621.11	83,256,365.34	228,578,255.77
SERVICIOS DE PROTECCIÓN Y MEJORAMIENTO DE LA CALIDAD AMBIENTAL	13,098,623.00	1,966,512.43	11,132,110.57
SIN PROYECTO	13,098,623.00	1,966,512.43	11,132,110.57
SERVICIOS DE CONSERVACIÓN, MANEJO Y NORMACIÓN DE ÁREA PROTEGIDA, BIODIVERSIDAD Y RECURSOS NATURALES	140,839,540.31	40,584,359.78	100,255,180.53
SIN PROYECTO	128,014,200.31	39,372,070.26	88,642,130.05
MEJORAMIENTO DE LA CAPACIDAD DEL SISTEMA DE CAPTACION DE AGUA POTABLE Y SU USO ADECUADO	12,825,340.00	1,212,289.52	11,613,050.48
IMPLEMENTACIÓN DE LA DESCONCENTRACIÓN EN LA GESTIÓN AMBIENTAL	45,906,922.80	18,003,471.12	27,903,451.68
SIN PROYECTO	45,906,922.80	18,003,471.12	27,903,451.68
SERVICIOS DE ADAPTACIÓN Y MITIGACIÓN AL CAMBIO CLIMÁTICO	111,989,535.00	22,702,022.01	89,287,512.99
SIN PROYECTO	111,989,535.00	22,702,022.01	89,287,512.99
Ministerio de la Familia, Adolescencia y Niñez	297,590,064.06	133,401,901.03	164,188,163.03
PROMOTORÍA SOLIDARIA	8,322,671.22	1,488,016.31	6,834,654.91
SIN PROYECTO	8,322,671.22	1,488,016.31	6,834,654.91

Cuadro No. 17

Gobierno de la República de Nicaragua

Ministerio de Hacienda y Crédito Público

Fecha :

Hora :

Usuario :

ESTRATEGIA REDUCCION DE LA POBREZA (RECLASIFICACION ERCEP)

Ejercicio : 2018
Presupuestario

Criterios de Filtro : Ejercicio Presupuestario - 2018; Tipo de Control Presupuestario - Presupuesto de Gastos OEP; Jerarquía de los Elementos de Codificación Financiera - CATE. PROGRAMATICA : Calificativo ERCERP (De : S) (A : S), ORGANIZACION : INSTITUCION (De : 001) (A : 099)

Mes Inicial : Enero : Mes final : Junio

Agrupado por : Ninguno

Moneda : CÓRDOBA

Descripción	Presupuesto Actualizado	Devengado Acumulado	Saldo por Devengar
	A	B	(A - B)
PROMOCIÓN Y PREVENCIÓN DE LOS DERECHOS DEL NNA Y FAMILIA	275,270,315.20	125,937,445.39	149,332,869.81
SIN PROYECTO	275,270,315.20	125,937,445.39	149,332,869.81
ATENCIÓN PARA LA RESTITUCIÓN DE DERECHOS DEL NNA Y FAMILIA	13,997,077.64	5,976,439.33	8,020,638.31
SIN PROYECTO	13,997,077.64	5,976,439.33	8,020,638.31
Ministerio de Energía y Minas	658,552,230.00	35,872,987.99	622,679,242.01
ELECTRICIDAD Y RECURSOS RENOVABLES	658,552,230.00	35,872,987.99	622,679,242.01
SIN PROYECTO	123,682,094.00	14,146,478.45	109,535,615.55
ELECTRIFICACIÓN RURAL	100,397,249.00	2,999,758.52	97,397,490.48
EXPANSIÓN DE COBERTURA EN ZONAS AISLADAS CON FUENTES RENOVABLES (PNESER-C3)	3,748,660.00	236,273.65	3,512,386.35
PREINVERSIÓN Y ESTUDIOS DE PROYECTOS DE GENERACIÓN DE ENERGÍA RENOVABLE (PNESER-C4)	78,395,562.00	11,257,806.55	67,137,755.45
INSTALACIÓN DE SISTEMAS SOLARES TÉRMICOS EN INSTITUCIONES PÚBLICAS (PNESER-C5)	49,224,134.00	5,320,819.72	43,903,314.28
INSTALACIÓN DE SISTEMAS FOTOVOLTAICOS EN ZONAS RURALES DEL SECTOR AGROPECUARIO (PNESER-C5)	19,259,114.00	0.00	19,259,114.00
INSTALACIÓN DE SISTEMAS FOTOVOLTAICOS EN LA RACCN	52,262,664.00	1,911,851.10	50,350,812.90
INSTALACIÓN DE SISTEMAS FOTOVOLTAICOS EN LA RACCS	148,102,179.00	0.00	148,102,179.00
INSTALACIÓN DE SISTEMAS FOTOVOLTAICOS EN RÍO SAN JUAN	37,169,904.00	0.00	37,169,904.00
CONSTRUCCIÓN DE CENTRAL GEOTERMOELÉCTRICA EN EL CAMPO DEL VOLCÁN COSIGÜINA - CHINANDEGA	46,310,670.00	0.00	46,310,670.00
Ministerio de Economía Familiar, Comunitaria, Cooperativa y Asociativa	1,243,607,129.00	337,271,053.01	906,336,075.99
FOMENTO DE LA AGRICULTURA FAMILIAR	194,115,507.97	22,508,976.60	171,606,531.37
SIN PROYECTO	194,115,507.97	22,508,976.60	171,606,531.37
SERVICIOS PARA LA ADOPCION DE TECNOLOGIAS Y AGROINDUSTRIA	309,420,411.18	87,365,141.15	222,055,270.03
SIN PROYECTO	309,420,411.18	87,365,141.15	222,055,270.03
FOMENTO DE LOS PEQUEÑOS NEGOCIOS Y LAS PYMES	74,445,921.71	13,395,866.12	61,050,055.59

Cuadro No. 17

Gobierno de la República de Nicaragua

Ministerio de Hacienda y Crédito Público

Fecha :

Hora :

Usuario :

ESTRATEGIA REDUCCION DE LA POBREZA (RECLASIFICACION ERCEP)

Ejercicio : 2018
Presupuestario

Criterios de Filtro : Ejercicio Presupuestario - 2018; Tipo de Control Presupuestario - Presupuesto de Gastos OEP; Jerarquía de los Elementos de Codificación Financiera - CATE. PROGRAMATICA : Calificativo ERCERP (De : S) (A : S), ORGANIZACION : INSTITUCION (De : 001) (A : 099)

Mes Inicial : Enero : Mes final : Junio

Agrupado por : Ninguno

Moneda : CÓRDOBA

Descripción	Presupuesto Actualizado	Devengado Acumulado	Saldo por Devengar
	A	B	(A - B)
SIN PROYECTO	74,445,921.71	13,395,866.12	61,050,055.59
PROGRAMA PRODUCTIVO ALIMENTARIO	315,809,833.00	52,341,066.14	263,468,766.86
SIN PROYECTO	315,809,833.00	52,341,066.14	263,468,766.86
SERVICIOS DE DESARROLLO DE LA COSTA CARIBE	290,904,455.14	136,121,107.65	154,783,347.49
SIN PROYECTO	290,904,455.14	136,121,107.65	154,783,347.49
PARTIDAS NO ASIGNABLES A PROGRAMAS	58,911,000.00	25,538,895.35	33,372,104.65
SIN PROYECTO	58,911,000.00	25,538,895.35	33,372,104.65
Ministerio de la Juventud	41,850,934.00	22,355,908.32	19,495,025.68
FORMACIÓN Y CAPACITACIÓN A JÓVENES	41,850,934.00	22,355,908.32	19,495,025.68
SIN PROYECTO	41,850,934.00	22,355,908.32	19,495,025.68
Procuraduría General de la República	46,857,645.78	19,541,682.82	27,315,962.96
DEFENSA JURÍDICA DEL ESTADO	4,801,000.00	2,043,862.00	2,757,138.00
SIN PROYECTO	4,801,000.00	2,043,862.00	2,757,138.00
INTENDENCIA DE LA PROPIEDAD	42,056,645.78	17,497,820.82	24,558,824.96
SIN PROYECTO	42,056,645.78	17,497,820.82	24,558,824.96
Asignaciones y Subvenciones	13,508,725,085.87	5,483,727,133.71	8,024,997,952.16
COMISION NACIONAL DE DEMARCACIÓN Y TITULACIÓN	15,692,000.00	7,021,256.67	8,670,743.33
SIN PROYECTO	15,692,000.00	7,021,256.67	8,670,743.33
FONDO DE INVERSION SOCIAL DE EMERGENCIA	838,510,479.23	276,997,307.15	561,513,172.08
SIN PROYECTO	255,358,479.23	93,668,557.17	161,689,922.06
PROYECTO DE INFRAESTRUCTURA EN OBRAS Y SERVICIOS COMUNITARIOS	10,000,000.00	0.00	10,000,000.00
AMPLIACIÓN DE LA COBERTURA DEL SERVICIO SOSTENIBLE DE AGUA Y SANEAMIENTO RURAL EN LA RACCN	76,151,205.00	15,407,269.74	60,743,935.26
AMPLIACIÓN DE LA COBERTURA DEL SERVICIO SOSTENIBLE DE AGUA Y SANEAMIENTO RURAL EN LA RACCS	83,860,079.80	30,846,163.48	53,013,916.32
AMPLIACIÓN DE LA COBERTURA DEL SERVICIO SOSTENIBLE DE AGUA Y SANEAMIENTO RURAL EN ALTO WANGKI Y BOCA Y	37,390,573.00	15,796,461.53	21,594,111.47

Cuadro No. 17

Gobierno de la República de Nicaragua

Ministerio de Hacienda y Crédito Público

Fecha :

Hora :

Usuario :

ESTRATEGIA REDUCCION DE LA POBREZA (RECLASIFICACION ERCEP)

Ejercicio : 2018
Presupuestario

Criterios de Filtro : Ejercicio Presupuestario - 2018; Tipo de Control Presupuestario - Presupuesto de Gastos OEP; Jerarquía de los Elementos de Codificación Financiera - CATE. PROGRAMATICA : Calificativo ERCERP (De : S) (A : S), ORGANIZACION : INSTITUCION (De : 001) (A : 099)

Mes Inicial : Enero : Mes final : Junio

Agrupado por : Ninguno

Moneda : CÓRDOBA

Descripción	Presupuesto Actualizado	Devengado Acumulado	Saldo por Devengar
	A	B	(A - B)
AMPLIACIÓN DE LA COBERTURA DEL SERVICIO SOSTENIBLE DE AGUA Y SANEAMIENTO RURAL EN LA REGIÓN DEL PACÍFICO	29,237,045.00	11,223,465.14	18,013,579.86
AMPLIACIÓN DE LA COBERTURA DEL SERVICIO SOSTENIBLE DE AGUA Y SANEAMIENTO RURAL EN LA REGIÓN CENTRAL	42,139,151.00	28,965,525.03	13,173,625.97
AMPLIACIÓN DE LA COBERTURA DEL SERVICIO SOSTENIBLE DE AGUA Y SANEAMIENTO RURAL EN LA REGIÓN NORTE	23,350,668.00	20,270,365.81	3,080,302.19
AMPLIACIÓN DE LA COBERTURA DEL SERVICIO SOSTENIBLE DE AGUA Y SANEAMIENTO EN LAS SEGOVIAS	44,175,362.00	9,334,932.53	34,840,429.47
AMPLIACIÓN DE LA COBERTURA DEL SERVICIO SOSTENIBLE DE AGUA Y SANEAMIENTO EN LEÓN Y CHINANDEGA	33,962,721.00	3,176,749.74	30,785,971.26
AMPLIACIÓN DE LA COBERTURA DEL SERVICIO SOSTENIBLE DE AGUA Y SANEAMIENTO EN MANAGUA	13,780,378.00	1,970,848.10	11,809,529.90
AMPLIACIÓN DE LA COBERTURA DEL SERVICIO SOSTENIBLE DE AGUA Y SANEAMIENTO EN MASAYA, CARAZO, GRANADA Y RIVAS	17,678,745.00	8,824,598.50	8,854,146.50
AMPLIACIÓN DE LA COBERTURA DEL SERVICIO SOSTENIBLE DE AGUA Y SANEAMIENTO EN BOACO Y CHONTALES	16,031,186.00	2,909,371.79	13,121,814.21
MEJORAMIENTO DE LOS SISTEMAS DE AGUA POTABLE EN LOS MUNICIPIOS DE SAN JUAN DE LIMAY, MURRA, SAN RAMÓN Y JUIGALPA	46,295,252.20	27,441,987.59	18,853,264.61
AMPLIACIÓN DE LA COBERTURA DEL SERVICIO SOSTENIBLE DE AGUA Y SANEAMIENTO EN RÍO SAN JUAN	29,104,459.00	6,571,667.71	22,532,791.29
AMPLIACIÓN DE LA COBERTURA DEL SERVICIO SOSTENIBLE DE AGUA Y SANEAMIENTO EN MATAGALPA Y JINOTEGA	6,390,897.00	0.00	6,390,897.00
CONSTRUCCIÓN DE INFRAESTRUCTURA SOCIAL EN LA COSTA CARIBE NORTE	73,604,278.00	589,343.29	73,014,934.71
FONDO DE MANTENIMIENTO VIAL	1,658,944,321.00	628,407,067.24	1,030,537,253.76
SIN PROYECTO	1,658,944,321.00	628,407,067.24	1,030,537,253.76
INSTITUTO DE LA VIVIENDA URBANA Y RURAL	190,000,000.00	66,024,005.33	123,975,994.67
CONSTRUCCIÓN DE VIVIENDAS A FAMILIAS PROTAGONISTAS DE INGRESOS BAJOS A NIVEL NACIONAL	70,000,000.00	20,923,654.13	49,076,345.87
CONSTRUCCIÓN DE VIVIENDAS A FAMILIAS PROTAGONISTAS DE INGRESOS MODERADOS A NIVEL NACIONAL	108,167,550.00	45,100,351.20	63,067,198.80

Cuadro No. 17

Gobierno de la República de Nicaragua

Ministerio de Hacienda y Crédito Público

Fecha :

Hora :

Usuario :

ESTRATEGIA REDUCCION DE LA POBREZA (RECLASIFICACION ERCEP)

Ejercicio : 2018
Presupuestario

Criterios de Filtro : Ejercicio Presupuestario - 2018; Tipo de Control Presupuestario - Presupuesto de Gastos OEP; Jerarquía de los Elementos de Codificación Financiera - CATE. PROGRAMATICA : Calificativo ERCERP (De : S) (A : S), ORGANIZACION : INSTITUCION (De : 001) (A : 099)

Mes Inicial : Enero : Mes final : Junio

Agrupado por : Ninguno

Moneda : CÓRDOBA

Descripción	Presupuesto Actualizado	Devengado Acumulado	Saldo por Devengar
	A	B	(A - B)
MEJORAMIENTO DE VIVIENDAS A FAMILIAS PROTAGONISTAS DE INGRESOS MODERADOS A NIVEL NACIONAL	11,832,450.00	0.00	11,832,450.00
INSTITUTO NACIONAL FORESTAL	163,988,000.00	65,366,277.60	98,621,722.40
SIN PROYECTO	163,988,000.00	65,366,277.60	98,621,722.40
INSTITUTO NACIONAL TECNOLÓGICO	64,870,000.00	24,773,528.79	40,096,471.21
SIN PROYECTO	30,359,000.00	14,020,228.79	16,338,771.21
REEMPLAZO Y EQUIPAMIENTO DEL INSTITUTO TÉCNICO AGROPECUARIO MARCOS HOMERO GUATEMALA, JINOTEGA	1,000,000.00	1,000,000.00	0.00
REEMPLAZO, AMPLIACIÓN Y EQUIPAMIENTO DEL INSTITUTO TÉCNICO ADMINISTRACIÓN Y ECONOMÍA JUAN DE DIOS MUÑOZ REYES, LEÓN	32,511,000.00	9,753,300.00	22,757,700.00
MEJORAMIENTO Y EQUIPAMIENTO DEL INSTITUTO POLITÉCNICO ONOFRE MARTÍNEZ EN WASPAM, RACCN	1,000,000.00	0.00	1,000,000.00
INSTITUTO NICARAGUENSE DE FOMENTO MUNICIPAL	91,965,000.00	40,431,566.89	51,533,433.11
SIN PROYECTO	91,965,000.00	40,431,566.89	51,533,433.11
INSTITUTO NICARAGUENSE DE LA PESCA Y ACUICULTURA	59,567,000.00	27,579,612.76	31,987,387.24
SIN PROYECTO	59,567,000.00	27,579,612.76	31,987,387.24
INSTITUTO DE PROTECCIÓN Y SANIDAD AGROPECUARIA	231,649,000.00	93,086,200.44	138,562,799.56
SIN PROYECTO	231,649,000.00	93,086,200.44	138,562,799.56
INSTITUTO TECNOLÓGICO NACIONAL	57,874,000.00	25,587,566.00	32,286,434.00
SIN PROYECTO	57,874,000.00	25,587,566.00	32,286,434.00
SISTEMA NACIONAL DE PREVENCIÓN, MITIGACION Y ATENCIÓN DE DESASTRES	84,799,000.00	40,733,481.00	44,065,519.00
SIN PROYECTO	84,799,000.00	40,733,481.00	44,065,519.00
COMISION NACIONAL DE REGISTRO Y CONTROL DE SUSTANCIAS TOXICAS	21,286,000.00	9,836,705.63	11,449,294.37
SIN PROYECTO	21,286,000.00	9,836,705.63	11,449,294.37
PROCURADURÍA PARA LA DEFENSA DE LOS DERECHOS HUMANOS	59,610,099.00	26,316,622.00	33,293,477.00

Cuadro No. 17

Gobierno de la República de Nicaragua

Ministerio de Hacienda y Crédito Público

Fecha :

Hora :

Usuario :

ESTRATEGIA REDUCCION DE LA POBREZA (RECLASIFICACION ERCEP)

Ejercicio : 2018
Presupuestario

Criterios de Filtro : Ejercicio Presupuestario - 2018; Tipo de Control Presupuestario - Presupuesto de Gastos OEP; Jerarquía de los Elementos de Codificación Financiera - CATE. PROGRAMATICA : Calificativo ERCERP (De : S) (A : S), ORGANIZACION : INSTITUCION (De : 001) (A : 099)

Mes Inicial : Enero : Mes final : Junio

Agrupado por : Ninguno

Moneda : CÓRDOBA

Descripción	Presupuesto Actualizado	Devengado Acumulado	Saldo por Devengar
	A	B	(A - B)
SIN PROYECTO	59,610,099.00	26,316,622.00	33,293,477.00
COMISIÓN NACIONAL DE ZONAS FRANCAS	31,450,000.00	0.00	31,450,000.00
SIN PROYECTO	31,450,000.00	0.00	31,450,000.00
GOBIERNO REGIONAL AUTÓNOMO COSTA CARIBE NORTE	180,866,000.00	84,716,627.07	96,149,372.93
SIN PROYECTO	145,566,000.00	64,416,627.07	81,149,372.93
CONSTRUCCIÓN DE VIVIENDAS SOCIALES EN PUERTO CABEZAS	4,000,000.00	4,000,000.00	0.00
REHABILITACIÓN DE CAMINO PRODUCTIVO KOOM - BISONA EN WANGKI TWI, EN WASPAM	6,000,000.00	4,500,000.00	1,500,000.00
CONSTRUCCIÓN DE EMBARCADERO MUNICIPAL EN ALAMIKAMBAN, MUNICIPIO DE PRINZAPOLKA	4,000,000.00	0.00	4,000,000.00
MEJORAMIENTO DEL SISTEMA DE AGUA POTABLE EN EL MUNICIPIO DE WASPAM	5,000,000.00	3,000,000.00	2,000,000.00
MEJORAMIENTO DE CAMINO PRODUCTIVO CIRCUNVALACIÓN, MUNICIPIO DE BONANZA	2,500,000.00	500,000.00	2,000,000.00
MEJORAMIENTO BARCAZA RIO WAWA, MUNICIPIO PUERTO CABEZAS	4,000,000.00	3,200,000.00	800,000.00
CONSTRUCCIÓN DE MERCADO MUNICIPAL EN EL MUNICIPIO DE MULUKUKÚ	2,800,000.00	0.00	2,800,000.00
CONSTRUCCIÓN DE PUENTE SUKWAS, WARBANKA Y USUPUM	3,000,000.00	1,600,000.00	1,400,000.00
CONSTRUCCIÓN DE SISTEMA DE AGUA POTABLE Y SANEAMIENTO EN FLORIPON, BUSMA Y SAN MARCOS NASAWA, MUNICIPIO DE SIUNA	2,000,000.00	2,000,000.00	0.00
REHABILITACIÓN CAMINO PRODUCTIVO GREYTON/ LA GLORIA/ LOS MILAGROS, MUNICIPIO PUERTO CABEZAS	2,000,000.00	1,500,000.00	500,000.00
GOBIERNO REGIONAL AUTÓNOMO COSTA CARIBE SUR	146,407,000.00	69,197,077.35	77,209,922.65
SIN PROYECTO	115,707,000.00	50,197,077.35	65,509,922.65
CONSTRUCCIÓN DE COMPLEJO COMERCIAL CONGRESISTA HORATIO HODGSON EN EL MUNICIPIO DE BLUEFIELDS-RACCS	15,300,000.00	15,300,000.00	0.00

Cuadro No. 17

Gobierno de la República de Nicaragua

Ministerio de Hacienda y Crédito Público

Fecha :

Hora :

Usuario :

ESTRATEGIA REDUCCION DE LA POBREZA (RECLASIFICACION ERCEP)

Ejercicio : 2018
Presupuestario

Criterios de Filtro : Ejercicio Presupuestario - 2018; Tipo de Control Presupuestario - Presupuesto de Gastos OEP; Jerarquía de los Elementos de Codificación Financiera - CATE. PROGRAMATICA : Calificativo ERCERP (De : S) (A : S), ORGANIZACION : INSTITUCION (De : 001) (A : 099)

Mes Inicial : Enero

: Mes final : Junio

Agrupado por : Ninguno

Moneda : CÓRDOBA

Descripción	Presupuesto Actualizado	Devengado Acumulado	Saldo por Devengar
	A	B	(A - B)
CONSTRUCCIÓN DEL CENTRO DE FORMACIÓN Y CAPACITACIÓN TÉCNICA REGIONAL EN EL MUNICIPIO DE BLUEFIELDS	1,300,000.00	1,300,000.00	0.00
CONSTRUCCIÓN DE SISTEMA DE AGUA POTABLE EN EL POBLADO LA AURORA SAN FRANCISCO EN KUKRA RIVER	1,000,000.00	0.00	1,000,000.00
CONSTRUCCIÓN DEL MERCADO Y TERMINAL DE TRANSPORTE TERRESTRE EN KUKRA HILL	500,000.00	0.00	500,000.00
CONSTRUCCIÓN DE CAMINO EMPALME MATA DE CAÑA - LA GUITARRA EN EL TORTUGUERO	1,000,000.00	0.00	1,000,000.00
CONSTRUCCIÓN DE CALLE EN EL BARRIO CENTRAL EN BOCANA DE PAIWAS	1,000,000.00	0.00	1,000,000.00
CONSTRUCCIÓN DE CAMINO RURALES EN EL MUNICIPIO DE BLUEFIELDS	1,000,000.00	0.00	1,000,000.00
REHABILITACIÓN DE CAMINO RURAL EN LAS COMUNIDADES ENTRE NUEVA ALIANZA Y EL PEDREGAL, MUNICIPIO DE LAGUNA DE PERLAS	2,000,000.00	0.00	2,000,000.00
CONSTRUCCIÓN DE ESCUELA DE PRIMARIA EN COMUNIDAD EL ROSARIO, KUKRA HILL	1,000,000.00	0.00	1,000,000.00
CONSTRUCCIÓN DE MERCADO MAYORISTA Y CENTRO DE CONVIVENCIAS DE BLUEFIELDS	2,400,000.00	2,400,000.00	0.00
CONSTRUCCIÓN DE VIVIENDAS EN COMUNIDADES INDÍGENAS DE LAGUNA DE PERLAS, RAMA CAY Y AWALTARA	4,200,000.00	0.00	4,200,000.00
EMPRESA NACIONAL DE TRANSMISION ELÉCTRICA	804,491,361.00	166,032,169.98	638,459,191.02
SIN PROYECTO	11,144,000.00	7,556,860.72	3,587,139.28
CONSTRUCCIÓN SUBESTACIONES Y LINEAS DE TRANSMISION EN YALI, OCOTAL, EL SAUCE, TERRABONA Y AMPLIACION DE SUBESTACIONES ESTELI Y SAN RAMON - PNER	3,655,183.00	1,827,617.34	1,827,565.66
CONSTRUCCIÓN SUBESTACIÓN Y LÍNEA DE TRANSMISIÓN 138 KV EN EL CUÁ Y LA DALIA Y AMPLIACIÓN DE SUBESTACIÓN SAN RAMÓN - PNER	11,965,474.00	5,869,674.08	6,095,799.92
CONSTRUCCIÓN DE LÍNEAS DE TRANSMISIÓN PARA CONECTAR LAS PLANTAS EÓLICAS EOLO Y BLUE POWER	3,655,183.00	1,827,603.86	1,827,579.14
CONSTRUCCIÓN LÍNEA DE TRANSMISIÓN PARA CONECTAR LA PLANTA HIDROELÉCTRICA TUMARÍN	23,292,285.00	6,869,149.31	16,423,135.69

Cuadro No. 17

Gobierno de la República de Nicaragua

Ministerio de Hacienda y Crédito Público

Fecha :

Hora :

Usuario :

ESTRATEGIA REDUCCION DE LA POBREZA (RECLASIFICACION ERCEP)

Ejercicio : 2018
Presupuestario

Criterios de Filtro : Ejercicio Presupuestario - 2018; Tipo de Control Presupuestario - Presupuesto de Gastos OEP; Jerarquía de los Elementos de Codificación Financiera - CATE. PROGRAMATICA : Calificativo ERCERP (De : S) (A : S), ORGANIZACION : INSTITUCION (De : 001) (A : 099)

Mes Inicial : Enero : Mes final : Junio

Agrupado por : Ninguno

Moneda : CÓRDOBA

Descripción	Presupuesto Actualizado	Devengado Acumulado	Saldo por Devengar
	A	B	(A - B)
CONSTRUCCIÓN DE RED DE DISTRIBUCIÓN ELÉCTRICA RURAL EN LOS DEPARTAMENTOS DE NUEVA SEGOVIA, MADRIZ, ESTELÍ, JINOTEGA Y MATAGALPA (PNESER)	339,333,819.00	34,135,467.85	305,198,351.15
CONSTRUCCIÓN DE RED DE DISTRIBUCIÓN ELÉCTRICA RURAL EN LOS DEPARTAMENTOS DE LEÓN Y CHINANDEGA (PNESER)	10,731,422.00	0.00	10,731,422.00
CONSTRUCCIÓN DE RED DE DISTRIBUCIÓN ELÉCTRICA RURAL EN LA ZONA NORTE DEL DEPARTAMENTO DE MANAGUA (PNESER)	1,233,834.00	0.00	1,233,834.00
CONSTRUCCIÓN DE RED DE DISTRIBUCIÓN ELÉCTRICA RURAL EN LOS DEPARTAMENTOS DE BOACO, CHONTALES, RÍO SAN JUAN (PNESER)	6,875,048.00	0.00	6,875,048.00
CONSTRUCCIÓN DE RED DE DISTRIBUCIÓN ELÉCTRICA RURAL EN LOS DEPARTAMENTOS DE MASAYA, GRANADA, CARAZO Y RIVAS (PNESER)	6,546,996.00	0.00	6,546,996.00
CONSTRUCCION DE RED DE DISTRIBUCION ELECTRICA RURAL EN LA RACCN (PNESER)	19,132,692.00	0.00	19,132,692.00
NORMALIZACIÓN DEL SERVICIO ELÉCTRICO EN ASENTAMIENTOS SECTOR MANAGUA (PNESER)	98,817,934.00	9,564,430.73	89,253,503.27
CONSTRUCCIÓN DE RED DE DISTRIBUCIÓN ELÉCTRICA RURAL EN LA RACCS (PNESER)	28,925,312.00	0.00	28,925,312.00
NORMALIZACIÓN DEL SERVICIO ELÉCTRICO EN ASENTAMIENTOS SECTOR NORTE (PNESER)	384,426.00	0.00	384,426.00
NORMALIZACIÓN DEL SERVICIO ELÉCTRICO EN ASENTAMIENTOS SECTOR OCCIDENTE (PNESER)	260,870.00	0.00	260,870.00
NORMALIZACIÓN DEL SERVICIO ELÉCTRICO EN ASENTAMIENTOS SECTOR SUR (PNESER)	328,173.00	0.00	328,173.00
CONSTRUCCIÓN SUBESTACIÓN SAN JUAN DEL SUR Y LÍNEA DE TRANSMISIÓN SAN JUAN DEL SUR - LA VIRGEN	1,662,026.00	831,018.81	831,007.19
CONSTRUCCIÓN DE SUBESTACIÓN EN EL AEROPUERTO INTERNACIONAL AUGUSTO CÉSAR SANDINO DE MANAGUA	1,246,520.00	831,018.34	415,501.66
ELECTRIFICACIÓN DE NICARAGUA (PELNICA - FASE II)	55,238,800.00	8,981,150.28	46,257,649.72
CONSTRUCCIÓN DE SUBESTACIÓN CARLOS FONSECA Y LÍNEAS DE TRANSMISIÓN VILLA EL CARMEN - CARLOS FONSECA - LAS COLINAS Y SAN RAFAEL DEL SUR	6,074,731.00	2,352,287.55	3,722,443.45
AMPLIACIÓN Y REFUERZOS EN EL SISTEMA DE TRANSMISIÓN DE ELECTRICIDAD DE NICARAGUA	45,200,850.00	18,832,857.96	26,367,992.04

Cuadro No. 17

Gobierno de la República de Nicaragua

Ministerio de Hacienda y Crédito Público

Fecha :

Hora :

Usuario :

ESTRATEGIA REDUCCION DE LA POBREZA (RECLASIFICACION ERCEP)

Ejercicio : 2018
Presupuestario

Criterios de Filtro : Ejercicio Presupuestario - 2018; Tipo de Control Presupuestario - Presupuesto de Gastos OEP; Jerarquía de los Elementos de Codificación Financiera - CATE. PROGRAMATICA : Calificativo ERCERP (De : S) (A : S), ORGANIZACION : INSTITUCION (De : 001) (A : 099)

Mes Inicial : Enero : Mes final : Junio

Agrupado por : Ninguno

Moneda : CÓRDOBA

Descripción	Presupuesto Actualizado	Devengado Acumulado	Saldo por Devengar
	A	B	(A - B)
NORMALIZACIÓN DEL SERVICIO ELÉCTRICO EN ASENTAMIENTOS SECTOR RACCS (PNESER)	4,006,828.00	0.00	4,006,828.00
NORMALIZACIÓN DEL SERVICIO ELÉCTRICO EN ASENTAMIENTOS SECTOR RACCN (PNESER)	22,813,246.00	0.00	22,813,246.00
MEJORAMIENTO DEL SISTEMA DE TRANSMISIÓN DE NICARAGUA	74,545,150.00	52,842,658.71	21,702,491.29
CONSTRUCCIÓN SUBESTACIÓN CENTRAL Y LÍNEA DE TRANSMISIÓN DE DOBLE CIRCUITO	11,943,810.00	5,971,947.00	5,971,863.00
MEJORAMIENTO DE LA RED DE DISTRIBUCIÓN ELÉCTRICA Y SISTEMA DE MEDICIÓN EN EL DEPARTAMENTO DE MANAGUA	5,297,649.00	2,648,842.64	2,648,806.36
REHABILITACIÓN DE LA RED DE DISTRIBUCIÓN ELÉCTRICA EN EL DEPARTAMENTO DE MANAGUA	10,179,100.00	5,089,584.80	5,089,515.20
EMPRESA NICARAGUENSE DE ACUEDUCTOS Y ALCANTARILLADOS SANITARIOS	699,661,000.00	302,758,066.63	396,902,933.37
SIN PROYECTO	59,897,000.00	29,934,533.50	29,962,466.50
MEJORAMIENTO Y AMPLIACION DEL SISTEMA DE ALCANTARILLADO SANITARIO DE LA CIUDAD DE MASAYA	2,500,000.00	1,010,652.00	1,489,348.00
MEJORAMIENTO Y AMPLIACION DE LOS SISTEMAS DE AGUA POTABLE Y ALCANTARILLADO SANITARIO DE LA CIUDAD DE GRANADA	95,813,000.00	74,771,961.21	21,041,038.79
MEJORAMIENTO DEL SISTEMA DE AGUA POTABLE Y CONSTRUCCIÓN DEL ALCANTARILLADO SANITARIO DE LA CIUDAD DE BLUEFIELDS	10,704,000.00	3,114,585.00	7,589,415.00
CONSTRUCCIÓN DEL SISTEMA DE ALCANTARILLADO SANITARIO DE LA CIUDAD DE CONDEGA	4,150,000.00	853,712.00	3,296,288.00
MEJORAMIENTO Y AMPLIACIÓN DEL SISTEMA DE AGUA POTABLE Y CONSTRUCCIÓN DEL SISTEMA DE ALCANTARILLADO SANITARIO DE LA CIUDAD DE BILWI	312,710,000.00	120,002,512.18	192,707,487.82
MEJORAMIENTO Y AMPLIACION DEL SISTEMA DE AGUA POTABLE DE LA CIUDAD DE CAMOAPA	10,000.00	0.00	10,000.00
MEJORAMIENTO Y AMPLIACIÓN DEL SISTEMA DE AGUA POTABLE DE LA CIUDAD DE EL RAMA - LA ESPERANZA	4,150,000.00	1,249,068.00	2,900,932.00
MEJORAMIENTO Y AMPLIACIÓN DEL SISTEMA DE AGUA POTABLE DE LA CIUDAD DE NUEVA GUINEA	4,150,000.00	1,249,068.00	2,900,932.00
MEJORAMIENTO Y AMPLIACIÓN DEL SISTEMA DE AGUA POTABLE DE LA CIUDAD DE RIVAS	4,150,000.00	1,249,068.00	2,900,932.00
MEJORAMIENTO Y AMPLIACIÓN DEL SISTEMA DE AGUA POTABLE DE LA CIUDAD DE MASAYA	2,500,000.00	751,880.00	1,748,120.00

Cuadro No. 17

Gobierno de la República de Nicaragua

Ministerio de Hacienda y Crédito Público

Fecha :

Hora :

Usuario :

ESTRATEGIA REDUCCION DE LA POBREZA (RECLASIFICACION ERCEP)

Ejercicio : 2018
Presupuestario

Criterios de Filtro : Ejercicio Presupuestario - 2018; Tipo de Control Presupuestario - Presupuesto de Gastos OEP; Jerarquía de los Elementos de Codificación Financiera - CATE. PROGRAMATICA : Calificativo ERCERP (De : S) (A : S), ORGANIZACION : INSTITUCION (De : 001) (A : 099)

Mes Inicial : Enero : Mes final : Junio

Agrupado por : Ninguno

Moneda : CÓRDOBA

Descripción	Presupuesto Actualizado	Devengado Acumulado	Saldo por Devengar
	A	B	(A - B)
CONSTRUCCION Y EQUIPAMIENTO DE POZOS EN EL MUNICIPIO DE MANAGUA	27,000,000.00	18,000,000.00	9,000,000.00
CONSTRUCCION Y EQUIPAMIENTO DE POZOS EN EL DEPARTAMENTO DE MASAYA	4,000,000.00	2,500,000.00	1,500,000.00
CONSTRUCCION Y EQUIPAMIENTO DE POZOS EN EL DEPARTAMENTO DE LEON	2,700,000.00	1,600,000.00	1,100,000.00
AMPLIACIÓN DE LAS REDES DE AGUA POTABLE Y ALCANTARILLADO SANITARIO EN EL DEPARTAMENTO DE MANAGUA	35,228,000.00	11,745,223.00	23,482,777.00
AMPLIACIÓN DE LAS REDES DE AGUA POTABLE EN EL DEPARTAMENTO DE CARAZO	4,800,000.00	1,800,000.00	3,000,000.00
AMPLIACIÓN DE LAS REDES DE AGUA POTABLE Y ALCANTARILLADO SANITARIO EN EL DEPARTAMENTO DE LEÓN	6,800,000.00	4,080,000.00	2,720,000.00
AMPLIACIÓN DE LAS REDES DE AGUA POTABLE Y ALCANTARILLADO SANITARIO EN EL DEPARTAMENTO DE RIVAS	4,000,000.00	2,152,500.00	1,847,500.00
AMPLIACIÓN DE LAS REDES DE AGUA POTABLE Y ALCANTARILLADO SANITARIO EN EL DEPARTAMENTO DE CHINANDEGA	5,000,000.00	1,875,000.00	3,125,000.00
AMPLIACIÓN DE LAS REDES DE AGUA POTABLE EN LA CIUDAD DE JINOTEGA	2,000,000.00	750,000.00	1,250,000.00
AMPLIACIÓN DE LAS REDES DE AGUA POTABLE Y ALCANTARILLADOS SANITARIO EN LA CIUDAD DE SAN CARLOS	4,200,000.00	4,200,000.00	0.00
AMPLIACIÓN DE LAS REDES DE AGUA POTABLE EN EL DEPARTAMENTO DE CHONTALES	3,000,000.00	1,125,000.00	1,875,000.00
AMPLIACIÓN DE LAS REDES DE AGUA POTABLE Y ALCANTARILLADO SANITARIO EN EL DEPARTAMENTO DE BOACO	1,500,000.00	562,500.00	937,500.00
AMPLIACIÓN DE LAS REDES DE AGUA POTABLE Y ALCANTARILLADO SANITARIO EN EL DEPARTAMENTO DE ESTELÍ	5,000,000.00	1,875,000.00	3,125,000.00
AMPLIACIÓN DE LAS REDES DE AGUA POTABLE Y ALCANTARILLADO SANITARIO EN EL DEPARTAMENTO DE GRANADA	4,000,000.00	2,400,000.00	1,600,000.00
AMPLIACIÓN DE LAS REDES DE AGUA POTABLE Y ALCANTARILLADO SANITARIO EN LA RACCN	4,600,000.00	1,725,000.00	2,875,000.00

Cuadro No. 17

Gobierno de la República de Nicaragua

Ministerio de Hacienda y Crédito Público

Fecha :

Hora :

Usuario :

ESTRATEGIA REDUCCION DE LA POBREZA (RECLASIFICACION ERCEP)

Ejercicio : 2018
Presupuestario

Criterios de Filtro : Ejercicio Presupuestario - 2018; Tipo de Control Presupuestario - Presupuesto de Gastos OEP; Jerarquía de los Elementos de Codificación Financiera - CATE. PROGRAMATICA : Calificativo ERCERP (De : S) (A : S), ORGANIZACION : INSTITUCION (De : 001) (A : 099)

Mes Inicial : Enero : Mes final : Junio

Agrupado por : Ninguno

Moneda : CÓRDOBA

Descripción	Presupuesto Actualizado	Devengado Acumulado	Saldo por Devengar
	A	B	(A - B)
AMPLIACIÓN DE LAS REDES DE AGUA POTABLE EN LA RACCS	3,100,000.00	1,162,500.00	1,937,500.00
CONSTRUCCIÓN DEL SISTEMA DE ALCANTARILLADO Y PLANTA DE TRATAMIENTO DE LA CIUDAD DE JUIGALPA	5,212,000.00	2,379,743.00	2,832,257.00
CONSTRUCCION Y EQUIPAMIENTO DE POZOS EN EL DEPARTAMENTO DE CHINANDEGA	3,000,000.00	1,500,000.00	1,500,000.00
CONSTRUCCION Y EQUIPAMIENTO DE POZOS EN EL DEPARTAMENTO DE CHONTALES	3,050,000.00	3,050,000.00	0.00
MEJORAMIENTO DEL SISTEMA DE TRATAMIENTO DE AGUAS RESIDUALES DE MANAGUA	67,537,000.00	2,588,560.74	64,948,439.26
CONSTRUCCION Y EQUIPAMIENTO DE POZOS EN EL DEPARTAMENTO DE ESTELI	3,200,000.00	1,500,000.00	1,700,000.00
EMPRESA NICARAGÜENSE DE ELECTRICIDAD	4,536,000.00	57,871.93	4,478,128.07
SIN PROYECTO	4,536,000.00	57,871.93	4,478,128.07
EMPRESA PORTUARIA NACIONAL	55,000,000.00	29,458,134.00	25,541,866.00
SIN PROYECTO	55,000,000.00	29,458,134.00	25,541,866.00
PROGRAMA USURA CERO	111,690,000.00	51,848,621.15	59,841,378.85
SIN PROYECTO	111,690,000.00	51,848,621.15	59,841,378.85
ORDENAMIENTO DE LA PROPIEDAD	304,171,000.00	148,120,901.33	156,050,098.67
SIN PROYECTO	304,171,000.00	148,120,901.33	156,050,098.67
FONDO DE PREINVERSION	54,689,583.64	3,357,286.15	51,332,297.49
ESTUDIOS DE PREINVERSION	54,689,583.64	3,357,286.15	51,332,297.49
TRANSF. A LAS ALCALDÍAS Y COMUNID. INDÍGENAS POR RECAUD. DE APROVECHAM. Y SERVICIO FORESTAL	8,932,218.00	0.00	8,932,218.00
SIN PROYECTO	8,932,218.00	0.00	8,932,218.00
TRANSF. A LAS ALCALDÍAS POR RECAUDACIONES DE EXPLORACIÓN Y EXPLOTACIÓN MINERA	161,709,619.00	46,229,022.12	115,480,596.88
SIN PROYECTO	161,709,619.00	46,229,022.12	115,480,596.88
TRANSF. A LAS ALCALDIAS Y COMUNIDADES INDIGENAS POR RECAUDACION DE PESCA Y ACUICULTURA	24,265,588.00	6,748,366.89	17,517,221.11
SIN PROYECTO	24,265,588.00	6,748,366.89	17,517,221.11
TRANSFERENCIA MUNICIPAL	6,480,530,817.00	2,748,481,377.00	3,732,049,440.00

Cuadro No. 17

Gobierno de la República de Nicaragua

Ministerio de Hacienda y Crédito Público

Fecha :

Hora :

Usuario :

ESTRATEGIA REDUCCION DE LA POBREZA (RECLASIFICACION ERCEP)

Ejercicio : 2018
Presupuestario

Criterios de Filtro : Ejercicio Presupuestario - 2018; Tipo de Control Presupuestario - Presupuesto de Gastos OEP; Jerarquía de los Elementos de Codificación Financiera - CATE. PROGRAMATICA : Calificativo ERCERP (De : S) (A : S), ORGANIZACION : INSTITUCION (De : 001) (A : 099)

Mes Inicial : Enero : Mes final : Junio

Agrupado por : Ninguno

Moneda : CÓRDOBA

Descripción	Presupuesto Actualizado	Devengado Acumulado	Saldo por Devengar
	A	B	(A - B)
TRANSFERENCIAS MUNICIPALES PARA PROYECTOS DE INVERSION	6,480,530,817.00	2,748,481,377.00	3,732,049,440.00
GOBIERNO TERRITORIAL INDIGENA DEL ALTO WANGKI Y BOCAY	8,800,000.00	4,157,740.00	4,642,260.00
SIN PROYECTO	8,800,000.00	4,157,740.00	4,642,260.00
GOBIERNO TERRITORIAL AWALTARA LUHPA NANI TASBAYA	2,600,000.00	1,869,461.00	730,539.00
SIN PROYECTO	2,600,000.00	1,869,461.00	730,539.00
GOBIERNO TERRITORIAL RAMA - KRIOL	2,600,000.00	1,300,000.00	1,300,000.00
SIN PROYECTO	2,600,000.00	1,300,000.00	1,300,000.00
GOBIERNO TERRITORIAL WANKI MAYA RIO COCO ABAJO	1,800,000.00	900,000.00	900,000.00
SIN PROYECTO	1,800,000.00	900,000.00	900,000.00
GOBIERNO TERRITORIAL TWAHKA	1,900,000.00	1,351,848.00	548,152.00
SIN PROYECTO	1,900,000.00	1,351,848.00	548,152.00
GOBIERNO TERRITORIAL WANGKI LI AUBRA	1,900,000.00	665,000.00	1,235,000.00
SIN PROYECTO	1,900,000.00	665,000.00	1,235,000.00
GOBIERNO TERRITORIAL PRINZU AUHYA UN	1,900,000.00	950,000.00	950,000.00
SIN PROYECTO	1,900,000.00	950,000.00	950,000.00
GOBIERNO TERRITORIAL MAYANGNA SAUNI AS	2,400,000.00	1,689,690.00	710,310.00
SIN PROYECTO	2,400,000.00	1,689,690.00	710,310.00
GOBIERNO TERRITORIAL INDIGENA SAUNI BAS (SIKILTA)	1,500,000.00	0.00	1,500,000.00
SIN PROYECTO	1,500,000.00	0.00	1,500,000.00
GOBIERNO TERRITORIAL INDIGENA AMASAU (AWASTIGNI)	1,400,000.00	490,000.00	910,000.00
SIN PROYECTO	1,400,000.00	490,000.00	910,000.00
GOBIERNO TERRITORIAL INDIGENA TWI-TASBA RAYA	1,900,000.00	642,400.00	1,257,600.00
SIN PROYECTO	1,900,000.00	642,400.00	1,257,600.00
GOBIERNO TERRITORIAL INDIGENA LILAMNI	2,100,000.00	735,000.00	1,365,000.00
SIN PROYECTO	2,100,000.00	735,000.00	1,365,000.00
GOBIERNO TERRITORIAL INDIGENA PRINZU AWALA	1,900,000.00	1,147,500.00	752,500.00
SIN PROYECTO	1,900,000.00	1,147,500.00	752,500.00

Cuadro No. 17

Gobierno de la República de Nicaragua

Ministerio de Hacienda y Crédito Público

Fecha :

Hora :

Usuario :

ESTRATEGIA REDUCCION DE LA POBREZA (RECLASIFICACION ERCEP)

Ejercicio : 2018
Presupuestario

Criterios de Filtro : Ejercicio Presupuestario - 2018; Tipo de Control Presupuestario - Presupuesto de Gastos OEP; Jerarquía de los Elementos de Codificación Financiera - CATE. PROGRAMATICA : Calificativo ERCERP (De : S) (A : S), ORGANIZACION : INSTITUCION (De : 001) (A : 099)

Mes Inicial : Enero : Mes final : Junio

Agrupado por : Ninguno

Moneda : CÓRDOBA

Descripción	Presupuesto Actualizado	Devengado Acumulado	Saldo por Devengar
	A	B	(A - B)
GOBIERNO TERRITORIAL INDIGENA CUENCA DE LAGUNA DE PERLAS	2,400,000.00	0.00	2,400,000.00
SIN PROYECTO	2,400,000.00	0.00	2,400,000.00
GOBIERNO TERRITORIAL INDIGENA TAWIRA	1,600,000.00	1,130,510.00	469,490.00
SIN PROYECTO	1,600,000.00	1,130,510.00	469,490.00
GOBIERNO DE LA NACION SUMU MAYANGNA	3,000,000.00	1,574,840.00	1,425,160.00
SIN PROYECTO	3,000,000.00	1,574,840.00	1,425,160.00
GOBIERNO TERRITORIAL INDIGENA Y AFRODESCENDIENTE KARATA	2,100,000.00	1,509,300.00	590,700.00
SIN PROYECTO	2,100,000.00	1,509,300.00	590,700.00
GOBIERNO TERRITORIAL INDIGENA TWI WAUPASA	1,700,000.00	850,000.00	850,000.00
SIN PROYECTO	1,700,000.00	850,000.00	850,000.00
GOBIERNO TERRITORIAL INDIGENA TASBA PRI MATRIZ INDIGENA	2,100,000.00	764,680.00	1,335,320.00
SIN PROYECTO	2,100,000.00	764,680.00	1,335,320.00
GOBIERNO TERRITORIAL INDIGENA YAHBRA TWI	1,500,000.00	766,900.00	733,100.00
SIN PROYECTO	1,500,000.00	766,900.00	733,100.00
GOBIERNO TERRITORIAL TASBA PAUNI	1,200,000.00	600,000.00	600,000.00
SIN PROYECTO	1,200,000.00	600,000.00	600,000.00
GOBIERNO COMUNAL CREOL-BLUEFIELDS	1,200,000.00	0.00	1,200,000.00
SIN PROYECTO	1,200,000.00	0.00	1,200,000.00
GOBIERNO TERRITORIAL SAUNI ARUNGKA (MATUMBAK)	2,000,000.00	1,368,482.00	631,518.00
SIN PROYECTO	2,000,000.00	1,368,482.00	631,518.00
GOBIERNO COMUNAL WANGKI AWALA KUPIA	1,000,000.00	400,000.00	600,000.00
SIN PROYECTO	1,000,000.00	400,000.00	600,000.00
COOPERATIVAS DE TRANSPORTE URBANO COLECTIVO DEL MUNICIPIO DE MANAGUA Y MUNICIPIO DE CIUDAD SANDINO	355,206,000.00	174,171,144.13	181,034,855.87
SIN PROYECTO	355,206,000.00	174,171,144.13	181,034,855.87
SUBSIDIO AL CONSUMO DE ENERGIA PARA JUBILADOS	230,143,000.00	123,645,873.60	106,497,126.40
SIN PROYECTO	230,143,000.00	123,645,873.60	106,497,126.40

Cuadro No. 17

Gobierno de la República de Nicaragua

Ministerio de Hacienda y Crédito Público

Fecha :

Hora :

Usuario :

ESTRATEGIA REDUCCION DE LA POBREZA (RECLASIFICACION ERCEP)**Ejercicio** : 2018
Presupuestario**Criterios de Filtro** : Ejercicio Presupuestario - 2018; Tipo de Control Presupuestario - Presupuesto de Gastos OEP; Jerarquía de los Elementos de Codificación Financiera - CATE. PROGRAMATICA : Calificativo ERCERP (De : S) (A : S), ORGANIZACION : INSTITUCION (De : 001) (A : 099)**Mes Inicial** : Enero : Mes final : Junio**Agrupado por** : Ninguno**Moneda** : CÓRDOBA

Descripción	Presupuesto Actualizado	Devengado Acumulado	Saldo por Devengar
	A	B	(A - B)
SUBSIDIO DE ENERGÍA EN ASENTAMIENTOS EN BARRIOS ECONÓMICAMENTE VULNERABLES	263,721,000.00	171,880,045.88	91,840,954.12
SIN PROYECTO	263,721,000.00	171,880,045.88	91,840,954.12
Total	51,414,870,001.74	22,669,338,519.48	28,745,531,482.26

Cuadro No. 18

Gobierno Central
Universidades y Centros de Educación Técnica Superior
Ejecución Enero - Junio 2018
(Córdobas)

Universidad	Presupuesto Actualizado 2018	Ejecucion / Devengado Transferencia			Grado de Ejecución
		Corriente	Capital	Total Ejecución	
Universidad Nacional Autónoma de Nicaragua-León	996,662,351.67	438,331,175.87	60,000,000.00	498,331,175.87	50.0%
Universidad Nacional Autónoma de Nicaragua-Managua	1,701,109,214.88	820,170,984.01	30,383,623.38	850,554,607.39	50.0%
Universidad Centroamericana	270,237,373.36	127,267,599.01	7,851,087.66	135,118,686.67	50.0%
Universidad Politécnica de Nicaragua	200,950,188.63	96,085,864.44	4,389,229.86	100,475,094.30	50.0%
Universidad Nacional de Ingeniería	897,477,133.32	393,947,627.16	54,790,939.50	448,738,566.66	50.0%
Universidad Nacional Agraria	486,507,951.49	214,753,975.79	28,500,000.00	243,253,975.79	50.0%
Escuela Internacional de Agricultura y Ganadería	86,320,974.13	38,910,487.08	4,249,999.98	43,160,487.06	50.0%
Universidad Católica Agropecuaria del Trópico Seco	56,594,906.67	26,547,453.36	1,750,000.02	28,297,453.38	50.0%
Universidad de las Regiones Autónomas de la Costa Caribe Nicar	206,064,416.35	95,953,968.13	7,078,240.02	103,032,208.15	50.0%
Bluefields Indian & Caribbean University	206,064,416.36	92,326,179.59	10,706,028.60	103,032,208.19	50.0%
Secretaría Técnica del Consejo Nacional de Universidades	119,551,513.14	50,720,596.86	9,055,158.98	59,775,755.84	50.0%
TOTAL	5,227,540,440	2,395,015,911.3	218,754,308.0	2,613,770,219.3	50.0%



Cuadro No.19
Gobierno de la República de Nicaragua
Ministerio de Hacienda y Crédito Público
TRANSFERENCIA MUNICIPAL TOTAL

Fecha : 4/7/2018
 Hora : 15:56:26
 Usuario : WVelasquez-009
 Pagina 1 1

Ejercicio : 2018
Presupuestario
Mes Inicial : Enero **Mes Final** : Junio
Filtro : Ejercicio Presupuestario - 2018; Tipo de Control Presupuestario - Presupuesto de Gastos OEP; Jerarquía de los Elementos de Codificación Financiera
 - ORGANIZACION : OEP (De : 09700500) (A : 09700500) , CATE. PROGRAMATICA : PROGRAMA (De : 097068) (A : 097068) ,
Agrupado por : Ninguno
Moneda : CÓRDOBA DE NICARAGUA

Descripción	Presupuesto Actualizado (A)	Devengado Acumulado (B)	Grado Ejecución % Devengado C = (B / A)	Saldo por Devengar D = (A - B)
Transferencia Municipal	7,538,089,789.00	3,243,743,138.00	43.03	4,294,346,651.00
TRANSFERENCIA MUNICIPAL	7,538,089,789.00	3,243,743,138.00	43.03	4,294,346,651.00
Jalapa	73,578,794.00	30,118,343.00	40.93	43,460,451.00
Transferencias corrientes a gobiernos municipales	8,707,729.00	4,169,917.00	47.89	4,537,812.00
Transferencias de capital a gobiernos municipales	64,871,065.00	25,948,426.00	40.00	38,922,639.00
Murra	14,900,000.00	10,113,190.00	67.87	4,786,810.00
Transferencias corrientes a gobiernos municipales	5,898,529.00	2,912,014.00	49.37	2,986,515.00
Transferencias de capital a gobiernos municipales	9,001,471.00	7,201,176.00	80.00	1,800,295.00
El Jícara	43,114,140.00	17,745,266.00	41.16	25,368,874.00
Transferencias corrientes a gobiernos municipales	6,073,942.00	2,929,187.00	48.23	3,144,755.00
Transferencias de capital a gobiernos municipales	37,040,198.00	14,816,079.00	40.00	22,224,119.00
San Fernando	29,620,665.00	12,256,281.00	41.38	17,364,384.00
Transferencias corrientes a gobiernos municipales	4,820,663.00	2,336,280.00	48.46	2,484,383.00
Transferencias de capital a gobiernos municipales	24,800,002.00	9,920,001.00	40.00	14,880,001.00
Mozonte	22,430,872.00	9,426,416.00	42.02	13,004,456.00
Transferencias corrientes a gobiernos municipales	5,101,454.00	2,494,649.00	48.90	2,606,805.00
Transferencias de capital a gobiernos municipales	17,329,418.00	6,931,767.00	40.00	10,397,651.00
Dipilto	22,279,132.00	9,227,079.00	41.42	13,052,053.00
Transferencias corrientes a gobiernos municipales	3,711,254.00	1,799,928.00	48.50	1,911,326.00
Transferencias de capital a gobiernos municipales	18,567,878.00	7,427,151.00	40.00	11,140,727.00
Macuelizo	22,689,060.00	9,565,462.00	42.16	13,123,598.00
Transferencias corrientes a gobiernos municipales	5,465,603.00	2,676,079.00	48.96	2,789,524.00
Transferencias de capital a gobiernos municipales	17,223,457.00	6,889,383.00	40.00	10,334,074.00
Santa María	22,537,527.00	9,523,479.00	42.26	13,014,048.00
Transferencias corrientes a gobiernos municipales	5,648,110.00	2,767,712.00	49.00	2,880,398.00
Transferencias de capital a gobiernos municipales	16,889,417.00	6,755,767.00	40.00	10,133,650.00
Ocotol	72,677,446.00	29,931,201.00	41.18	42,746,245.00
Transferencias corrientes a gobiernos municipales	10,419,138.00	5,027,878.00	48.26	5,391,260.00
Transferencias de capital a gobiernos municipales	62,258,308.00	24,903,323.00	40.00	37,354,985.00
Ciudad Antigua	20,456,880.00	8,850,107.00	43.26	11,606,773.00
Transferencias corrientes a gobiernos municipales	7,184,963.00	3,541,340.00	49.29	3,643,623.00
Transferencias de capital a gobiernos municipales	13,271,917.00	5,308,767.00	40.00	7,963,150.00
Quilali	41,944,514.00	17,180,287.00	40.96	24,764,227.00
Transferencias corrientes a gobiernos municipales	5,073,449.00	2,431,861.00	47.93	2,641,588.00
Transferencias de capital a gobiernos municipales	36,871,065.00	14,748,426.00	40.00	22,122,639.00
Wiwili de Nueva Segovia	41,421,211.00	16,988,255.00	41.01	24,432,956.00
Transferencias corrientes a gobiernos municipales	5,233,235.00	2,513,065.00	48.02	2,720,170.00
Transferencias de capital a gobiernos municipales	36,187,976.00	14,475,190.00	40.00	21,712,786.00
Wiwili de Jinotega	40,000,000.00	16,894,812.00	42.24	23,105,188.00



Cuadro No.19
Gobierno de la República de Nicaragua
Ministerio de Hacienda y Crédito Público
TRANSFERENCIA MUNICIPAL TOTAL

Fecha : 4/7/2018
 Hora : 15:56:26
 Usuario : WVelasquez-009
 Pagina 1 1

Ejercicio : 2018
Presupuestario
Mes Inicial : Enero **Mes Final** : Junio
Filtro : Ejercicio Presupuestario - 2018; Tipo de Control Presupuestario - Presupuesto de Gastos OEP; Jerarquía de los Elementos de Codificación Financiera
 - ORGANIZACION : OEP (De : 09700500) (A : 09700500), CATE. PROGRAMATICA : PROGRAMA (De : 097068) (A : 097068),
Agrupado por : Ninguno
Moneda : CÓRDOBA DE NICARAGUA

Descripción	Presupuesto Actualizado (A)	Devengado Acumulado (B)	Grado Ejecución % Devengado C = (B / A)	Saldo por Devengar D = (A - B)
Transferencias corrientes a gobiernos municipales	9,948,119.00	4,874,060.00	48.99	5,074,059.00
Transferencias de capital a gobiernos municipales	30,051,881.00	12,020,752.00	40.00	18,031,129.00
El Cuá	30,000,000.00	12,641,311.00	42.14	17,358,689.00
Transferencias corrientes a gobiernos municipales	7,163,097.00	3,506,550.00	48.95	3,656,547.00
Transferencias de capital a gobiernos municipales	22,836,903.00	9,134,761.00	40.00	13,702,142.00
San José de Bocay	59,123,242.00	24,198,880.00	40.93	34,924,362.00
Transferencias corrientes a gobiernos municipales	6,973,893.00	3,339,140.00	47.88	3,634,753.00
Transferencias de capital a gobiernos municipales	52,149,349.00	20,859,740.00	40.00	31,289,609.00
Santa María de Pantasma	34,501,196.00	14,348,982.00	41.59	20,152,214.00
Transferencias corrientes a gobiernos municipales	6,347,553.00	3,087,525.00	48.64	3,260,028.00
Transferencias de capital a gobiernos municipales	28,153,643.00	11,261,457.00	40.00	16,892,186.00
San Rafael del Norte	39,074,639.00	16,002,284.00	40.95	23,072,355.00
Transferencias corrientes a gobiernos municipales	4,701,142.00	2,252,885.00	47.92	2,448,257.00
Transferencias de capital a gobiernos municipales	34,373,497.00	13,749,399.00	40.00	20,624,098.00
San Sebastián de Yalí	25,000,000.00	10,480,892.00	41.92	14,519,108.00
Transferencias corrientes a gobiernos municipales	5,433,910.00	2,654,456.00	48.85	2,779,454.00
Transferencias de capital a gobiernos municipales	19,566,090.00	7,826,436.00	40.00	11,739,654.00
La Concordia	26,631,888.00	11,263,139.00	42.29	15,368,749.00
Transferencias corrientes a gobiernos municipales	6,769,646.00	3,318,242.00	49.02	3,451,404.00
Transferencias de capital a gobiernos municipales	19,862,242.00	7,944,897.00	40.00	11,917,345.00
Jinotega	134,120,735.00	60,735,778.00	45.28	73,384,957.00
Transferencias corrientes a gobiernos municipales	14,227,861.00	6,778,628.00	47.64	7,449,233.00
Transferencias de capital a gobiernos municipales	119,892,874.00	53,957,150.00	45.00	65,935,724.00
Somoto	71,242,102.00	29,304,174.00	41.13	41,937,928.00
Transferencias corrientes a gobiernos municipales	9,854,375.00	4,749,083.00	48.19	5,105,292.00
Transferencias de capital a gobiernos municipales	61,387,727.00	24,555,091.00	40.00	36,832,636.00
Totogalpa	30,203,824.00	12,724,779.00	42.13	17,479,045.00
Transferencias corrientes a gobiernos municipales	7,187,577.00	3,518,280.00	48.95	3,669,297.00
Transferencias de capital a gobiernos municipales	23,016,247.00	9,206,499.00	40.00	13,809,748.00
Telpaneca	36,011,910.00	15,113,582.00	41.97	20,898,328.00
Transferencias corrientes a gobiernos municipales	7,988,484.00	3,904,212.00	48.87	4,084,272.00
Transferencias de capital a gobiernos municipales	28,023,426.00	11,209,370.00	40.00	16,814,056.00
San Juan de Río Coco	44,167,456.00	18,171,344.00	41.14	25,996,112.00
Transferencias corrientes a gobiernos municipales	6,147,804.00	2,963,483.00	48.20	3,184,321.00
Transferencias de capital a gobiernos municipales	38,019,652.00	15,207,861.00	40.00	22,811,791.00
Palacagüina	30,564,616.00	22,221,376.00	72.70	8,343,240.00
Transferencias corrientes a gobiernos municipales	7,179,676.00	3,513,424.00	48.94	3,666,252.00
Transferencias de capital a gobiernos municipales	23,384,940.00	18,707,952.00	80.00	4,676,988.00
Yalagüina	26,591,542.00	11,201,384.00	42.12	15,390,158.00



Cuadro No.19
Gobierno de la República de Nicaragua
Ministerio de Hacienda y Crédito Público
TRANSFERENCIA MUNICIPAL TOTAL

Fecha : 4/7/2018
 Hora : 15:56:26
 Usuario : WVelasquez-009
 Pagina 1 1

Ejercicio : 2018
Presupuestario
Mes Inicial : Enero **Mes Final** : Junio
Filtro : Ejercicio Presupuestario - 2018; Tipo de Control Presupuestario - Presupuesto de Gastos OEP; Jerarquía de los Elementos de Codificación Financiera
 - ORGANIZACION : OEP (De : 09700500) (A : 09700500), CATE. PROGRAMATICA : PROGRAMA (De : 097068) (A : 097068),
Agrupado por : Ninguno
Moneda : CÓRDOBA DE NICARAGUA

Descripción	Presupuesto Actualizado (A)	Devengado Acumulado (B)	Grado Ejecución % Devengado C = (B / A)	Saldo por Devengar D = (A - B)
Transferencias corrientes a gobiernos municipales	6,312,455.00	3,089,749.00	48.95	3,222,706.00
Transferencias de capital a gobiernos municipales	20,279,087.00	8,111,635.00	40.00	12,167,452.00
San Lucas	26,974,823.00	11,341,713.00	42.05	15,633,110.00
Transferencias corrientes a gobiernos municipales	6,192,217.00	3,028,671.00	48.91	3,163,546.00
Transferencias de capital a gobiernos municipales	20,782,606.00	8,313,042.00	40.00	12,469,564.00
Las Sabanas	22,699,508.00	9,760,236.00	43.00	12,939,272.00
Transferencias corrientes a gobiernos municipales	7,371,816.00	3,629,159.00	49.23	3,742,657.00
Transferencias de capital a gobiernos municipales	15,327,692.00	6,131,077.00	40.00	9,196,615.00
San José de Cusmapa	22,579,615.00	9,708,247.00	43.00	12,871,368.00
Transferencias corrientes a gobiernos municipales	7,328,510.00	3,607,805.00	49.23	3,720,705.00
Transferencias de capital a gobiernos municipales	15,251,105.00	6,100,442.00	40.00	9,150,663.00
Pueblo Nuevo	35,250,790.00	14,782,654.00	41.94	20,468,136.00
Transferencias corrientes a gobiernos municipales	7,704,677.00	3,764,209.00	48.86	3,940,468.00
Transferencias de capital a gobiernos municipales	27,546,113.00	11,018,445.00	40.00	16,527,668.00
Condega	44,033,964.00	33,350,303.00	75.74	10,683,661.00
Transferencias corrientes a gobiernos municipales	5,889,285.00	2,834,559.00	48.13	3,054,726.00
Transferencias de capital a gobiernos municipales	38,144,679.00	30,515,744.00	80.00	7,628,935.00
Esteli	139,725,657.00	53,785,059.00	38.49	85,940,598.00
Transferencias corrientes a gobiernos municipales	14,034,695.00	3,508,674.00	25.00	10,526,021.00
Transferencias de capital a gobiernos municipales	125,690,962.00	50,276,385.00	40.00	75,414,577.00
San Juan de Limay	28,735,395.00	12,096,702.00	42.10	16,638,693.00
Transferencias corrientes a gobiernos municipales	6,743,820.00	3,300,072.00	48.93	3,443,748.00
Transferencias de capital a gobiernos municipales	21,991,575.00	8,796,630.00	40.00	13,194,945.00
La Trinidad	15,000,000.00	6,386,886.00	42.58	8,613,114.00
Transferencias corrientes a gobiernos municipales	4,243,860.00	2,084,430.00	49.12	2,159,430.00
Transferencias de capital a gobiernos municipales	10,756,140.00	4,302,456.00	40.00	6,453,684.00
San Nicolás	22,643,240.00	9,521,608.00	42.05	13,121,632.00
Transferencias corrientes a gobiernos municipales	5,209,229.00	2,548,004.00	48.91	2,661,225.00
Transferencias de capital a gobiernos municipales	17,434,011.00	6,973,604.00	40.00	10,460,407.00
San Pedro del Norte	23,355,826.00	9,867,771.00	42.25	13,488,055.00
Transferencias corrientes a gobiernos municipales	5,838,314.00	2,860,766.00	49.00	2,977,548.00
Transferencias de capital a gobiernos municipales	17,517,512.00	7,007,005.00	40.00	10,510,507.00
San Francisco del Norte	23,951,076.00	10,278,966.00	42.92	13,672,110.00
Transferencias corrientes a gobiernos municipales	7,584,130.00	3,732,188.00	49.21	3,851,942.00
Transferencias de capital a gobiernos municipales	16,366,946.00	6,546,778.00	40.00	9,820,168.00
Cinco Pinos	23,903,181.00	10,289,642.00	43.05	13,613,539.00
Transferencias corrientes a gobiernos municipales	7,881,290.00	3,880,886.00	49.24	4,000,404.00
Transferencias de capital a gobiernos municipales	16,021,891.00	6,408,756.00	40.00	9,613,135.00
Santo Tomás del Norte	24,699,328.00	10,632,876.00	43.05	14,066,452.00



Cuadro No.19
Gobierno de la República de Nicaragua
Ministerio de Hacienda y Crédito Público
TRANSFERENCIA MUNICIPAL TOTAL

Fecha : 4/7/2018
 Hora : 15:56:26
 Usuario : WVelasquez-009
 Pagina 1 1

Ejercicio : 2018
Presupuestario
Mes Inicial : Enero **Mes Final** : Junio
Filtro : Ejercicio Presupuestario - 2018; Tipo de Control Presupuestario - Presupuesto de Gastos OEP; Jerarquía de los Elementos de Codificación Financiera
 - ORGANIZACION : OEP (De : 09700500) (A : 09700500), CATE. PROGRAMATICA : PROGRAMA (De : 097068) (A : 097068),
Agrupado por : Ninguno
Moneda : CÓRDOBA DE NICARAGUA

Descripción	Presupuesto Actualizado (A)	Devengado Acumulado (B)	Grado Ejecución % Devengado C = (B / A)	Saldo por Devengar D = (A - B)
Transferencias corrientes a gobiernos municipales	8,148,909.00	4,012,708.00	49.24	4,136,201.00
Transferencias de capital a gobiernos municipales	16,550,419.00	6,620,168.00	40.00	9,930,251.00
El Viejo	76,625,893.00	31,319,080.00	40.87	45,306,813.00
Transferencias corrientes a gobiernos municipales	8,602,886.00	4,109,877.00	47.77	4,493,009.00
Transferencias de capital a gobiernos municipales	68,023,007.00	27,209,203.00	40.00	40,813,804.00
Puerto Morazán	33,675,760.00	14,088,295.00	41.84	19,587,465.00
Transferencias corrientes a gobiernos municipales	7,021,784.00	3,426,705.00	48.80	3,595,079.00
Transferencias de capital a gobiernos municipales	26,653,976.00	10,661,590.00	40.00	15,992,386.00
Somotillo	44,773,493.00	18,396,626.00	41.09	26,376,867.00
Transferencias corrientes a gobiernos municipales	5,991,608.00	2,883,872.00	48.13	3,107,736.00
Transferencias de capital a gobiernos municipales	38,781,885.00	15,512,754.00	40.00	23,269,131.00
Villanueva	40,411,131.00	16,595,445.00	41.07	23,815,686.00
Transferencias corrientes a gobiernos municipales	5,320,183.00	2,559,066.00	48.10	2,761,117.00
Transferencias de capital a gobiernos municipales	35,090,948.00	14,036,379.00	40.00	21,054,569.00
Chinandega	134,015,202.00	54,750,794.00	40.85	79,264,408.00
Transferencias corrientes a gobiernos municipales	14,797,511.00	7,063,718.00	47.74	7,733,793.00
Transferencias de capital a gobiernos municipales	119,217,691.00	47,687,076.00	40.00	71,530,615.00
El Realejo	23,591,969.00	9,904,600.00	41.98	13,687,369.00
Transferencias corrientes a gobiernos municipales	5,267,929.00	2,574,984.00	48.88	2,692,945.00
Transferencias de capital a gobiernos municipales	18,324,040.00	7,329,616.00	40.00	10,994,424.00
Corinto	31,451,626.00	12,983,611.00	41.28	18,468,015.00
Transferencias corrientes a gobiernos municipales	4,815,885.00	2,329,315.00	48.37	2,486,570.00
Transferencias de capital a gobiernos municipales	26,635,741.00	10,654,296.00	40.00	15,981,445.00
Chichigalpa	63,395,938.00	26,075,504.00	41.13	37,320,434.00
Transferencias corrientes a gobiernos municipales	8,756,197.00	4,219,608.00	48.19	4,536,589.00
Transferencias de capital a gobiernos municipales	54,639,741.00	21,855,896.00	40.00	32,783,845.00
Posoltega	31,609,565.00	13,043,921.00	41.27	18,565,644.00
Transferencias corrientes a gobiernos municipales	4,791,208.00	2,316,578.00	48.35	2,474,630.00
Transferencias de capital a gobiernos municipales	26,818,357.00	10,727,343.00	40.00	16,091,014.00
Achuapa	29,554,589.00	12,453,304.00	42.14	17,101,285.00
Transferencias corrientes a gobiernos municipales	7,053,523.00	3,452,878.00	48.95	3,600,645.00
Transferencias de capital a gobiernos municipales	22,501,066.00	9,000,426.00	40.00	13,500,640.00
El Sauce	42,314,370.00	17,400,590.00	41.12	24,913,780.00
Transferencias corrientes a gobiernos municipales	5,806,284.00	2,797,356.00	48.18	3,008,928.00
Transferencias de capital a gobiernos municipales	36,508,086.00	14,603,234.00	40.00	21,904,852.00
Santa Rosa del Peñón	27,544,221.00	11,614,266.00	42.17	15,929,955.00
Transferencias corrientes a gobiernos municipales	6,654,398.00	3,258,337.00	48.97	3,396,061.00
Transferencias de capital a gobiernos municipales	20,889,823.00	8,355,929.00	40.00	12,533,894.00
El Jicaral	28,726,094.00	11,888,833.00	41.39	16,837,261.00



Cuadro No.19
Gobierno de la República de Nicaragua
Ministerio de Hacienda y Crédito Público
TRANSFERENCIA MUNICIPAL TOTAL

Fecha : 4/7/2018
 Hora : 15:56:26
 Usuario : WVelasquez-009
 Pagina 1 1

Ejercicio : 2018
Presupuestario
Mes Inicial : Enero **Mes Final** : Junio
Filtro : Ejercicio Presupuestario - 2018; Tipo de Control Presupuestario - Presupuesto de Gastos OEP; Jerarquía de los Elementos de Codificación Financiera
 - ORGANIZACION : OEP (De : 09700500) (A : 09700500), CATE. PROGRAMATICA : PROGRAMA (De : 097068) (A : 097068),
Agrupado por : Ninguno
Moneda : CÓRDOBA DE NICARAGUA

Descripción	Presupuesto Actualizado (A)	Devengado Acumulado (B)	Grado Ejecución % Devengado C = (B / A)	Saldo por Devengar D = (A - B)
Transferencias corrientes a gobiernos municipales	4,702,089.00	2,279,231.00	48.47	2,422,858.00
Transferencias de capital a gobiernos municipales	24,024,005.00	9,609,602.00	40.00	14,414,403.00
Larreynaga - Malpaisillo	49,509,749.00	20,381,818.00	41.17	29,127,931.00
Transferencias corrientes a gobiernos municipales	7,016,944.00	3,384,696.00	48.24	3,632,248.00
Transferencias de capital a gobiernos municipales	42,492,805.00	16,997,122.00	40.00	25,495,683.00
Telica	42,699,985.00	17,618,468.00	41.26	25,081,517.00
Transferencias corrientes a gobiernos municipales	6,452,246.00	3,119,372.00	48.35	3,332,874.00
Transferencias de capital a gobiernos municipales	36,247,739.00	14,499,096.00	40.00	21,748,643.00
Quezalguaque	29,319,995.00	12,146,659.00	41.43	17,173,336.00
Transferencias corrientes a gobiernos municipales	4,919,633.00	2,386,514.00	48.51	2,533,119.00
Transferencias de capital a gobiernos municipales	24,400,362.00	9,760,145.00	40.00	14,640,217.00
León	179,699,416.00	73,165,482.00	40.72	106,533,934.00
Transferencias corrientes a gobiernos municipales	17,349,664.00	8,225,581.00	47.41	9,124,083.00
Transferencias de capital a gobiernos municipales	162,349,752.00	64,939,901.00	40.00	97,409,851.00
La Paz Centro	41,430,849.00	17,038,872.00	41.13	24,391,977.00
Transferencias corrientes a gobiernos municipales	5,701,092.00	2,746,969.00	48.18	2,954,123.00
Transferencias de capital a gobiernos municipales	35,729,757.00	14,291,903.00	40.00	21,437,854.00
Nagarote	54,357,628.00	22,335,575.00	41.09	32,022,053.00
Transferencias corrientes a gobiernos municipales	7,284,180.00	3,506,196.00	48.13	3,777,984.00
Transferencias de capital a gobiernos municipales	47,073,448.00	18,829,379.00	40.00	28,244,069.00
Rancho Grande	66,380,096.00	25,691,972.00	38.70	40,688,124.00
Transferencias corrientes a gobiernos municipales	5,733,778.00	1,433,445.00	25.00	4,300,333.00
Transferencias de capital a gobiernos municipales	60,646,318.00	24,258,527.00	40.00	36,387,791.00
Rio Blanco	55,053,753.00	21,196,294.00	38.50	33,857,459.00
Transferencias corrientes a gobiernos municipales	5,501,394.00	1,375,350.00	25.00	4,126,044.00
Transferencias de capital a gobiernos municipales	49,552,359.00	19,820,944.00	40.00	29,731,415.00
El Tuma - La Dalia	76,062,989.00	31,253,201.00	41.09	44,809,788.00
Transferencias corrientes a gobiernos municipales	10,181,615.00	4,900,651.00	48.13	5,280,964.00
Transferencias de capital a gobiernos municipales	65,881,374.00	26,352,550.00	40.00	39,528,824.00
San Isidro	35,751,735.00	14,748,019.00	41.25	21,003,716.00
Transferencias corrientes a gobiernos municipales	5,367,035.00	2,594,139.00	48.33	2,772,896.00
Transferencias de capital a gobiernos municipales	30,384,700.00	12,153,880.00	40.00	18,230,820.00
Sébaco	48,530,834.00	19,935,356.00	41.08	28,595,478.00
Transferencias corrientes a gobiernos municipales	6,443,482.00	3,100,415.00	48.12	3,343,067.00
Transferencias de capital a gobiernos municipales	42,087,352.00	16,834,941.00	40.00	25,252,411.00
Matagalpa	157,568,271.00	64,237,041.00	40.77	93,331,230.00
Transferencias corrientes a gobiernos municipales	16,036,506.00	7,624,335.00	47.54	8,412,171.00
Transferencias de capital a gobiernos municipales	141,531,765.00	56,612,706.00	40.00	84,919,059.00
San Ramón	49,913,309.00	20,529,489.00	41.13	29,383,820.00



Cuadro No.19
Gobierno de la República de Nicaragua
Ministerio de Hacienda y Crédito Público
TRANSFERENCIA MUNICIPAL TOTAL

Fecha : 4/7/2018
 Hora : 15:56:26
 Usuario : WVelasquez-009
 Pagina 1 1

Ejercicio : 2018
Presupuestario
Mes Inicial : Enero **Mes Final** : Junio
Filtro : Ejercicio Presupuestario - 2018; Tipo de Control Presupuestario - Presupuesto de Gastos OEP; Jerarquía de los Elementos de Codificación Financiera
 - ORGANIZACION : OEP (De : 09700500) (A : 09700500), CATE. PROGRAMATICA : PROGRAMA (De : 097068) (A : 097068),
Agrupado por : Ninguno
Moneda : CÓRDOBA DE NICARAGUA

Descripción	Presupuesto Actualizado (A)	Devengado Acumulado (B)	Grado Ejecución % Devengado C = (B / A)	Saldo por Devengar D = (A - B)
Transferencias corrientes a gobiernos municipales	6,889,475.00	3,319,955.00	48.19	3,569,520.00
Transferencias de capital a gobiernos municipales	43,023,834.00	17,209,534.00	40.00	25,814,300.00
Matiguás	57,636,906.00	23,506,537.00	40.78	34,130,369.00
Transferencias corrientes a gobiernos municipales	5,958,644.00	2,835,232.00	47.58	3,123,412.00
Transferencias de capital a gobiernos municipales	51,678,262.00	20,671,305.00	40.00	31,006,957.00
Muy Muy	31,349,676.00	12,915,431.00	41.20	18,434,245.00
Transferencias corrientes a gobiernos municipales	4,539,318.00	2,191,288.00	48.27	2,348,030.00
Transferencias de capital a gobiernos municipales	26,810,358.00	10,724,143.00	40.00	16,086,215.00
Esquipulas	33,581,847.00	14,039,971.00	41.81	19,541,876.00
Transferencias corrientes a gobiernos municipales	6,911,896.00	3,371,991.00	48.79	3,539,905.00
Transferencias de capital a gobiernos municipales	26,669,951.00	10,667,980.00	40.00	16,001,971.00
San Dionisio	32,985,056.00	13,849,244.00	41.99	19,135,812.00
Transferencias corrientes a gobiernos municipales	7,376,814.00	3,605,947.00	48.88	3,770,867.00
Transferencias de capital a gobiernos municipales	25,608,242.00	10,243,297.00	40.00	15,364,945.00
Terrabona	33,672,410.00	14,008,807.00	41.60	19,663,603.00
Transferencias corrientes a gobiernos municipales	6,240,225.00	3,035,933.00	48.65	3,204,292.00
Transferencias de capital a gobiernos municipales	27,432,185.00	10,972,874.00	40.00	16,459,311.00
Ciudad Darío	62,707,150.00	25,727,738.00	41.03	36,979,412.00
Transferencias corrientes a gobiernos municipales	8,016,454.00	3,851,460.00	48.04	4,164,994.00
Transferencias de capital a gobiernos municipales	54,690,696.00	21,876,278.00	40.00	32,814,418.00
San José de los Remates	23,939,079.00	10,106,244.00	42.22	13,832,835.00
Transferencias corrientes a gobiernos municipales	5,904,599.00	2,892,452.00	48.99	3,012,147.00
Transferencias de capital a gobiernos municipales	18,034,480.00	7,213,792.00	40.00	10,820,688.00
Boaco	81,338,406.00	33,325,648.00	40.97	48,012,758.00
Transferencias corrientes a gobiernos municipales	9,936,341.00	4,764,822.00	47.95	5,171,519.00
Transferencias de capital a gobiernos municipales	71,402,065.00	28,560,826.00	40.00	42,841,239.00
Camoapa	27,000,000.00	9,770,541.00	36.19	17,229,459.00
Transferencias corrientes a gobiernos municipales	6,863,063.00	1,715,766.00	25.00	5,147,297.00
Transferencias de capital a gobiernos municipales	20,136,937.00	8,054,775.00	40.00	12,082,162.00
Santa Lucía	23,248,304.00	9,924,504.00	42.69	13,323,800.00
Transferencias corrientes a gobiernos municipales	6,833,012.00	3,358,387.00	49.15	3,474,625.00
Transferencias de capital a gobiernos municipales	16,415,292.00	6,566,117.00	40.00	9,849,175.00
Teustepe	41,826,451.00	17,203,377.00	41.13	24,623,074.00
Transferencias corrientes a gobiernos municipales	5,773,603.00	2,782,238.00	48.19	2,991,365.00
Transferencias de capital a gobiernos municipales	36,052,848.00	14,421,139.00	40.00	21,631,709.00
San Lorenzo	38,253,971.00	15,883,794.00	41.52	22,370,177.00
Transferencias corrientes a gobiernos municipales	6,778,404.00	3,293,567.00	48.59	3,484,837.00
Transferencias de capital a gobiernos municipales	31,475,567.00	12,590,227.00	40.00	18,885,340.00
San Francisco Libre	26,662,859.00	19,515,599.00	73.19	7,147,260.00



Cuadro No.19
Gobierno de la República de Nicaragua
Ministerio de Hacienda y Crédito Público
TRANSFERENCIA MUNICIPAL TOTAL

Fecha : 4/7/2018
 Hora : 15:56:26
 Usuario : WVelasquez-009
 Pagina 1 1

Ejercicio : 2018
Presupuestario
Mes Inicial : Enero **Mes Final** : Junio
Filtro : Ejercicio Presupuestario - 2018; Tipo de Control Presupuestario - Presupuesto de Gastos OEP; Jerarquía de los Elementos de Codificación Financiera
 - ORGANIZACION : OEP (De : 09700500) (A : 09700500), CATE. PROGRAMATICA : PROGRAMA (De : 097068) (A : 097068),
Agrupado por : Ninguno
Moneda : CÓRDOBA DE NICARAGUA

Descripción	Presupuesto Actualizado (A)	Devengado Acumulado (B)	Grado Ejecución % Devengado C = (B / A)	Saldo por Devengar D = (A - B)
Transferencias corrientes a gobiernos municipales	5,826,769.00	2,846,727.00	48.86	2,980,042.00
Transferencias de capital a gobiernos municipales	20,836,090.00	16,668,872.00	80.00	4,167,218.00
Tipitapa	102,198,894.00	41,766,282.00	40.87	60,432,612.00
Transferencias corrientes a gobiernos municipales	11,422,227.00	5,455,615.00	47.76	5,966,612.00
Transferencias de capital a gobiernos municipales	90,776,667.00	36,310,667.00	40.00	54,466,000.00
Mateare	48,070,666.00	19,650,664.00	40.88	28,420,002.00
Transferencias corrientes a gobiernos municipales	5,425,753.00	2,592,699.00	47.79	2,833,054.00
Transferencias de capital a gobiernos municipales	42,644,913.00	17,057,965.00	40.00	25,586,948.00
Villa El Carmen	41,670,001.00	17,084,429.00	41.00	24,585,572.00
Transferencias corrientes a gobiernos municipales	5,206,047.00	2,498,847.00	48.00	2,707,200.00
Transferencias de capital a gobiernos municipales	36,463,954.00	14,585,582.00	40.00	21,878,372.00
Ciudad Sandino	95,584,924.00	38,995,485.00	40.80	56,589,439.00
Transferencias corrientes a gobiernos municipales	10,004,757.00	4,763,418.00	47.61	5,241,339.00
Transferencias de capital a gobiernos municipales	85,580,167.00	34,232,067.00	40.00	51,348,100.00
Managua	693,482,641.00	276,352,833.00	39.85	417,129,808.00
Transferencias corrientes a gobiernos municipales	6,934,826.00	1,733,707.00	25.00	5,201,119.00
Transferencias de capital a gobiernos municipales	686,547,815.00	274,619,126.00	40.00	411,928,689.00
Ticuantepe	46,291,545.00	18,929,305.00	40.89	27,362,240.00
Transferencias corrientes a gobiernos municipales	5,284,150.00	2,526,347.00	47.81	2,757,803.00
Transferencias de capital a gobiernos municipales	41,007,395.00	16,402,958.00	40.00	24,604,437.00
El Crucero	30,144,939.00	12,438,302.00	41.26	17,706,637.00
Transferencias corrientes a gobiernos municipales	4,556,880.00	2,203,078.00	48.35	2,353,802.00
Transferencias de capital a gobiernos municipales	25,588,059.00	10,235,224.00	40.00	15,352,835.00
San Rafael del Sur	57,397,202.00	23,525,728.00	40.99	33,871,474.00
Transferencias corrientes a gobiernos municipales	7,103,399.00	3,408,207.00	47.98	3,695,192.00
Transferencias de capital a gobiernos municipales	50,293,803.00	20,117,521.00	40.00	30,176,282.00
Nindirí	57,712,819.00	22,086,052.00	38.27	35,626,767.00
Transferencias corrientes a gobiernos municipales	6,660,505.00	1,665,126.00	25.00	4,995,379.00
Transferencias de capital a gobiernos municipales	51,052,314.00	20,420,926.00	40.00	30,631,388.00
Masaya	161,329,397.00	65,720,747.00	40.74	95,608,650.00
Transferencias corrientes a gobiernos municipales	15,923,082.00	7,558,221.00	47.47	8,364,861.00
Transferencias de capital a gobiernos municipales	145,406,315.00	58,162,526.00	40.00	87,243,789.00
Tisma	27,442,068.00	11,545,530.00	42.07	15,896,538.00
Transferencias corrientes a gobiernos municipales	6,373,065.00	3,117,929.00	48.92	3,255,136.00
Transferencias de capital a gobiernos municipales	21,069,003.00	8,427,601.00	40.00	12,641,402.00
La Concepción	46,748,014.00	19,177,238.00	41.02	27,570,776.00
Transferencias corrientes a gobiernos municipales	5,949,025.00	2,857,642.00	48.04	3,091,383.00
Transferencias de capital a gobiernos municipales	40,798,989.00	16,319,596.00	40.00	24,479,393.00
Masatepe	48,783,016.00	20,224,180.00	41.46	28,558,836.00



Cuadro No.19
Gobierno de la República de Nicaragua
Ministerio de Hacienda y Crédito Público
TRANSFERENCIA MUNICIPAL TOTAL

Fecha : 4/7/2018
 Hora : 15:56:26
 Usuario : WVelasquez-009
 Pagina 1 1

Ejercicio : 2018
Presupuestario
Mes Inicial : Enero **Mes Final** : Junio
Filtro : Ejercicio Presupuestario - 2018; Tipo de Control Presupuestario - Presupuesto de Gastos OEP; Jerarquía de los Elementos de Codificación Financiera
 - ORGANIZACION : OEP (De : 09700500) (A : 09700500), CATE. PROGRAMATICA : PROGRAMA (De : 097068) (A : 097068),
Agrupado por : Ninguno
Moneda : CÓRDOBA DE NICARAGUA

Descripción	Presupuesto Actualizado (A)	Devengado Acumulado (B)	Grado Ejecución % Devengado C = (B / A)	Saldo por Devengar D = (A - B)
Transferencias corrientes a gobiernos municipales	8,329,336.00	4,042,708.00	48.54	4,286,628.00
Transferencias de capital a gobiernos municipales	40,453,680.00	16,181,472.00	40.00	24,272,208.00
Nandasmo	26,280,736.00	11,014,014.00	41.91	15,266,722.00
Transferencias corrientes a gobiernos municipales	5,674,210.00	2,771,404.00	48.84	2,902,806.00
Transferencias de capital a gobiernos municipales	20,606,526.00	8,242,610.00	40.00	12,363,916.00
Catarina	27,248,713.00	11,267,619.00	41.35	15,981,094.00
Transferencias corrientes a gobiernos municipales	4,362,566.00	2,113,160.00	48.44	2,249,406.00
Transferencias de capital a gobiernos municipales	22,886,147.00	9,154,459.00	40.00	13,731,688.00
San Juan de Oriente	22,653,573.00	9,564,659.00	42.22	13,088,914.00
Transferencias corrientes a gobiernos municipales	5,598,651.00	2,742,690.00	48.99	2,855,961.00
Transferencias de capital a gobiernos municipales	17,054,922.00	6,821,969.00	40.00	10,232,953.00
Niquinohomo	31,441,740.00	13,330,925.00	42.40	18,110,815.00
Transferencias corrientes a gobiernos municipales	8,328,307.00	4,085,552.00	49.06	4,242,755.00
Transferencias de capital a gobiernos municipales	23,113,433.00	9,245,373.00	40.00	13,868,060.00
Comalapa	31,997,182.00	13,334,256.00	41.67	18,662,926.00
Transferencias corrientes a gobiernos municipales	6,153,754.00	2,996,885.00	48.70	3,156,869.00
Transferencias de capital a gobiernos municipales	25,843,428.00	10,337,371.00	40.00	15,506,057.00
San Francisco de Cuapa	24,504,766.00	10,372,441.00	42.33	14,132,325.00
Transferencias corrientes a gobiernos municipales	6,317,934.00	3,097,708.00	49.03	3,220,226.00
Transferencias de capital a gobiernos municipales	18,186,832.00	7,274,733.00	40.00	10,912,099.00
Juigalpa	81,188,532.00	33,311,180.00	41.03	47,877,352.00
Transferencias corrientes a gobiernos municipales	10,387,365.00	4,990,713.00	48.05	5,396,652.00
Transferencias de capital a gobiernos municipales	70,801,167.00	28,320,467.00	40.00	42,480,700.00
La Libertad	29,301,712.00	12,096,562.00	41.28	17,205,150.00
Transferencias corrientes a gobiernos municipales	4,491,341.00	2,172,414.00	48.37	2,318,927.00
Transferencias de capital a gobiernos municipales	24,810,371.00	9,924,148.00	40.00	14,886,223.00
Santo Domingo	23,736,936.00	9,843,858.00	41.47	13,893,078.00
Transferencias corrientes a gobiernos municipales	4,084,247.00	1,982,782.00	48.55	2,101,465.00
Transferencias de capital a gobiernos municipales	19,652,689.00	7,861,076.00	40.00	11,791,613.00
Santo Tomás	32,695,926.00	24,633,172.00	75.34	8,062,754.00
Transferencias corrientes a gobiernos municipales	4,806,095.00	2,321,308.00	48.30	2,484,787.00
Transferencias de capital a gobiernos municipales	27,889,831.00	22,311,864.00	80.00	5,577,967.00
San Pedro de Lóvago	23,824,282.00	9,879,423.00	41.47	13,944,859.00
Transferencias corrientes a gobiernos municipales	4,092,691.00	1,986,787.00	48.54	2,105,904.00
Transferencias de capital a gobiernos municipales	19,731,591.00	7,892,636.00	40.00	11,838,955.00
Acoyapa	30,685,872.00	12,649,559.00	41.22	18,036,313.00
Transferencias corrientes a gobiernos municipales	4,519,246.00	2,182,909.00	48.30	2,336,337.00
Transferencias de capital a gobiernos municipales	26,166,626.00	10,466,650.00	40.00	15,699,976.00
Villa Sandino	40,689,506.00	16,606,747.00	40.81	24,082,759.00



Cuadro No.19
Gobierno de la República de Nicaragua
Ministerio de Hacienda y Crédito Público
TRANSFERENCIA MUNICIPAL TOTAL

Fecha : 4/7/2018
 Hora : 15:56:26
 Usuario : WVelasquez-009
 Pagina 1 1

Ejercicio : 2018
Presupuestario
Mes Inicial : Enero **Mes Final** : Junio
Filtro : Ejercicio Presupuestario - 2018; Tipo de Control Presupuestario - Presupuesto de Gastos OEP; Jerarquía de los Elementos de Codificación Financiera
 - ORGANIZACION : OEP (De : 09700500) (A : 09700500) , CATE. PROGRAMATICA : PROGRAMA (De : 097068) (A : 097068) ,
Agrupado por : Ninguno
Moneda : CÓRDOBA DE NICARAGUA

Descripción	Presupuesto Actualizado (A)	Devengado Acumulado (B)	Grado Ejecución % Devengado C = (B / A)	Saldo por Devengar D = (A - B)
Transferencias corrientes a gobiernos municipales	4,326,699.00	2,061,624.00	47.65	2,265,075.00
Transferencias de capital a gobiernos municipales	36,362,807.00	14,545,123.00	40.00	21,817,684.00
El Coral	26,402,952.00	10,927,735.00	41.39	15,475,217.00
Transferencias corrientes a gobiernos municipales	4,325,631.00	2,096,807.00	48.47	2,228,824.00
Transferencias de capital a gobiernos municipales	22,077,321.00	8,830,928.00	40.00	13,246,393.00
Diriá	22,360,178.00	9,447,832.00	42.25	12,912,346.00
Transferencias corrientes a gobiernos municipales	5,596,578.00	2,742,392.00	49.00	2,854,186.00
Transferencias de capital a gobiernos municipales	16,763,600.00	6,705,440.00	40.00	10,058,160.00
Diriomo	41,513,534.00	17,086,999.00	41.16	24,426,535.00
Transferencias corrientes a gobiernos municipales	5,853,682.00	2,823,058.00	48.23	3,030,624.00
Transferencias de capital a gobiernos municipales	35,659,852.00	14,263,941.00	40.00	21,395,911.00
Granada	119,024,417.00	48,511,380.00	40.76	70,513,037.00
Transferencias corrientes a gobiernos municipales	11,991,715.00	5,698,299.00	47.52	6,293,416.00
Transferencias de capital a gobiernos municipales	107,032,702.00	42,813,081.00	40.00	64,219,621.00
Nandaime	52,134,418.00	21,415,398.00	41.08	30,719,020.00
Transferencias corrientes a gobiernos municipales	6,919,669.00	3,329,498.00	48.12	3,590,171.00
Transferencias de capital a gobiernos municipales	45,214,749.00	18,085,900.00	40.00	27,128,849.00
San Marcos	43,187,463.00	17,723,553.00	41.04	25,463,910.00
Transferencias corrientes a gobiernos municipales	5,565,343.00	2,674,705.00	48.06	2,890,638.00
Transferencias de capital a gobiernos municipales	37,622,120.00	15,048,848.00	40.00	22,573,272.00
Jinotepe	76,444,439.00	31,417,310.00	41.10	45,027,129.00
Transferencias corrientes a gobiernos municipales	10,306,437.00	4,962,109.00	48.15	5,344,328.00
Transferencias de capital a gobiernos municipales	66,138,002.00	26,455,201.00	40.00	39,682,801.00
Dolores	23,036,668.00	9,720,587.00	42.20	13,316,081.00
Transferencias corrientes a gobiernos municipales	5,635,131.00	2,759,972.00	48.98	2,875,159.00
Transferencias de capital a gobiernos municipales	17,401,537.00	6,960,615.00	40.00	10,440,922.00
Diriamba	69,596,233.00	28,399,117.00	40.81	41,197,116.00
Transferencias corrientes a gobiernos municipales	7,346,132.00	3,499,077.00	47.63	3,847,055.00
Transferencias de capital a gobiernos municipales	62,250,101.00	24,900,040.00	40.00	37,350,061.00
El Rosario	22,452,082.00	9,638,436.00	42.93	12,813,646.00
Transferencias corrientes a gobiernos municipales	7,137,351.00	3,512,544.00	49.21	3,624,807.00
Transferencias de capital a gobiernos municipales	15,314,731.00	6,125,892.00	40.00	9,188,839.00
La Paz de Carazo	23,277,768.00	9,990,365.00	42.92	13,287,403.00
Transferencias corrientes a gobiernos municipales	7,374,530.00	3,629,070.00	49.21	3,745,460.00
Transferencias de capital a gobiernos municipales	15,903,238.00	6,361,295.00	40.00	9,541,943.00
Santa Teresa	29,975,122.00	12,579,359.00	41.97	17,395,763.00
Transferencias corrientes a gobiernos municipales	6,642,494.00	3,246,308.00	48.87	3,396,186.00
Transferencias de capital a gobiernos municipales	23,332,628.00	9,333,051.00	40.00	13,999,577.00
La Conquista	21,207,862.00	14,852,922.00	70.03	6,354,940.00



Cuadro No.19
Gobierno de la República de Nicaragua
Ministerio de Hacienda y Crédito Público
TRANSFERENCIA MUNICIPAL TOTAL

Fecha : 4/7/2018
Hora : 15:56:26
Usuario : WVelasquez-009
Pagina 1 1

Ejercicio : 2018
Presupuestario
Mes Inicial : Enero **Mes Final** : Junio
Filtro : Ejercicio Presupuestario - 2018; Tipo de Control Presupuestario - Presupuesto de Gastos OEP; Jerarquía de los Elementos de Codificación Financiera
- ORGANIZACION : OEP (De : 09700500) (A : 09700500), CATE. PROGRAMATICA : PROGRAMA (De : 097068) (A : 097068),
Agrupado por : Ninguno
Moneda : CÓRDOBA DE NICARAGUA

Descripción	Presupuesto Actualizado (A)	Devengado Acumulado (B)	Grado Ejecución % Devengado C = (B / A)	Saldo por Devengar D = (A - B)
Transferencias corrientes a gobiernos municipales	6,867,835.00	3,380,900.00	49.23	3,486,935.00
Transferencias de capital a gobiernos municipales	14,340,027.00	11,472,022.00	80.00	2,868,005.00
Tola	41,136,201.00	15,504,141.00	37.69	25,632,060.00
Transferencias corrientes a gobiernos municipales	6,335,594.00	1,583,898.00	25.00	4,751,696.00
Transferencias de capital a gobiernos municipales	34,800,607.00	13,920,243.00	40.00	20,880,364.00
Belén	29,066,864.00	12,146,280.00	41.79	16,920,584.00
Transferencias corrientes a gobiernos municipales	5,921,997.00	2,888,333.00	48.77	3,033,664.00
Transferencias de capital a gobiernos municipales	23,144,867.00	9,257,947.00	40.00	13,886,920.00
Potosí	24,955,445.00	10,311,817.00	41.32	14,643,628.00
Transferencias corrientes a gobiernos municipales	3,920,296.00	1,897,757.00	48.41	2,022,539.00
Transferencias de capital a gobiernos municipales	21,035,149.00	8,414,060.00	40.00	12,621,089.00
Buenos Aires	24,382,661.00	10,314,979.00	42.30	14,067,682.00
Transferencias corrientes a gobiernos municipales	6,228,705.00	3,053,397.00	49.02	3,175,308.00
Transferencias de capital a gobiernos municipales	18,153,956.00	7,261,582.00	40.00	10,892,374.00
Moyogalpa	24,681,034.00	10,392,349.00	42.11	14,288,685.00
Transferencias corrientes a gobiernos municipales	5,816,373.00	2,846,485.00	48.94	2,969,888.00
Transferencias de capital a gobiernos municipales	18,864,661.00	7,545,864.00	40.00	11,318,797.00
Altagracia	37,084,476.00	15,300,116.00	41.26	21,784,360.00
Transferencias corrientes a gobiernos municipales	5,590,384.00	2,702,479.00	48.34	2,887,905.00
Transferencias de capital a gobiernos municipales	31,494,092.00	12,597,637.00	40.00	18,896,455.00
San Jorge	24,521,527.00	18,299,164.00	74.62	6,222,363.00
Transferencias corrientes a gobiernos municipales	4,189,176.00	2,033,284.00	48.54	2,155,892.00
Transferencias de capital a gobiernos municipales	20,332,351.00	16,265,880.00	80.00	4,066,471.00
Rivas	73,184,868.00	30,088,483.00	41.11	43,096,385.00
Transferencias corrientes a gobiernos municipales	9,974,991.00	4,804,532.00	48.17	5,170,459.00
Transferencias de capital a gobiernos municipales	63,209,877.00	25,283,951.00	40.00	37,925,926.00
San Juan del Sur	37,301,297.00	15,384,147.00	41.24	21,917,150.00
Transferencias corrientes a gobiernos municipales	5,568,831.00	2,691,161.00	48.33	2,877,670.00
Transferencias de capital a gobiernos municipales	31,732,466.00	12,692,986.00	40.00	19,039,480.00
Cárdenas	30,368,665.00	12,588,293.00	41.45	17,780,372.00
Transferencias corrientes a gobiernos municipales	5,167,502.00	2,507,828.00	48.53	2,659,674.00
Transferencias de capital a gobiernos municipales	25,201,163.00	10,080,465.00	40.00	15,120,698.00
Morrito	23,311,491.00	11,597,468.00	49.75	11,714,023.00
Transferencias corrientes a gobiernos municipales	3,896,889.00	1,890,167.00	48.50	2,006,722.00
Transferencias de capital a gobiernos municipales	19,414,602.00	9,707,301.00	50.00	9,707,301.00
El Almendro	13,000,000.00	6,467,502.00	49.75	6,532,498.00
Transferencias corrientes a gobiernos municipales	3,945,897.00	1,940,450.00	49.18	2,005,447.00
Transferencias de capital a gobiernos municipales	9,054,103.00	4,527,052.00	50.00	4,527,051.00
San Miguelito	30,866,810.00	15,356,237.00	49.75	15,510,573.00



Cuadro No.19
Gobierno de la República de Nicaragua
Ministerio de Hacienda y Crédito Público
TRANSFERENCIA MUNICIPAL TOTAL

Fecha : 4/7/2018
 Hora : 15:56:26
 Usuario : WVelasquez-009
 Pagina 1 1

Ejercicio : 2018
Presupuestario
Mes Inicial : Enero **Mes Final** : Junio
Filtro : Ejercicio Presupuestario - 2018; Tipo de Control Presupuestario - Presupuesto de Gastos OEP; Jerarquía de los Elementos de Codificación Financiera
 - ORGANIZACION : OEP (De : 09700500) (A : 09700500) , CATE. PROGRAMATICA : PROGRAMA (De : 097068) (A : 097068) ,
Agrupado por : Ninguno
Moneda : CÓRDOBA DE NICARAGUA

Descripción	Presupuesto Actualizado (A)	Devengado Acumulado (B)	Grado Ejecución % Devengado C = (B / A)	Saldo por Devengar D = (A - B)
Transferencias corrientes a gobiernos municipales	4,657,083.00	2,251,373.00	48.34	2,405,710.00
Transferencias de capital a gobiernos municipales	26,209,727.00	13,104,864.00	50.00	13,104,863.00
San Carlos	74,761,852.00	37,194,019.00	49.75	37,567,833.00
Transferencias corrientes a gobiernos municipales	9,973,840.00	4,800,013.00	48.13	5,173,827.00
Transferencias de capital a gobiernos municipales	64,788,012.00	32,394,006.00	50.00	32,394,006.00
El Castillo	39,976,294.00	19,888,208.00	49.75	20,088,086.00
Transferencias corrientes a gobiernos municipales	5,151,596.00	2,475,859.00	48.06	2,675,737.00
Transferencias de capital a gobiernos municipales	34,824,698.00	17,412,349.00	50.00	17,412,349.00
San Juan de Nicaragua	24,182,793.00	12,030,942.00	49.75	12,151,851.00
Transferencias corrientes a gobiernos municipales	6,166,099.00	3,022,595.00	49.02	3,143,504.00
Transferencias de capital a gobiernos municipales	18,016,694.00	9,008,347.00	50.00	9,008,347.00
Waspam	60,535,832.00	30,116,576.00	49.75	30,419,256.00
Transferencias corrientes a gobiernos municipales	8,780,351.00	4,238,836.00	48.28	4,541,515.00
Transferencias de capital a gobiernos municipales	51,755,481.00	25,877,740.00	50.00	25,877,741.00
Puerto Cabezas	94,102,481.00	43,983,460.00	46.74	50,119,021.00
Transferencias corrientes a gobiernos municipales	12,271,126.00	3,067,782.00	25.00	9,203,344.00
Transferencias de capital a gobiernos municipales	81,831,355.00	40,915,678.00	50.00	40,915,677.00
Rosita	49,441,945.00	24,597,370.00	49.75	24,844,575.00
Transferencias corrientes a gobiernos municipales	6,436,519.00	3,094,657.00	48.08	3,341,862.00
Transferencias de capital a gobiernos municipales	43,005,426.00	21,502,713.00	50.00	21,502,713.00
Bonanza	48,911,515.00	24,333,480.00	49.75	24,578,035.00
Transferencias corrientes a gobiernos municipales	7,156,161.00	3,455,803.00	48.29	3,700,358.00
Transferencias de capital a gobiernos municipales	41,755,354.00	20,877,677.00	50.00	20,877,677.00
Waslala	68,371,717.00	34,014,930.00	49.75	34,356,787.00
Transferencias corrientes a gobiernos municipales	8,047,427.00	3,852,785.00	47.88	4,194,642.00
Transferencias de capital a gobiernos municipales	60,324,290.00	30,162,145.00	50.00	30,162,145.00
Mulukukú	36,386,435.00	18,102,254.00	49.75	18,284,181.00
Transferencias corrientes a gobiernos municipales	6,458,360.00	3,138,216.00	48.59	3,320,144.00
Transferencias de capital a gobiernos municipales	29,928,075.00	14,964,038.00	50.00	14,964,037.00
Siuna	88,048,354.00	43,804,057.00	49.75	44,244,297.00
Transferencias corrientes a gobiernos municipales	8,925,875.00	4,242,817.00	47.53	4,683,058.00
Transferencias de capital a gobiernos municipales	79,122,479.00	39,561,240.00	50.00	39,561,239.00
Prinzapolka	42,063,074.00	20,926,377.00	49.75	21,136,697.00
Transferencias corrientes a gobiernos municipales	8,052,352.00	3,921,016.00	48.69	4,131,336.00
Transferencias de capital a gobiernos municipales	34,010,722.00	17,005,361.00	50.00	17,005,361.00
Paiwas	33,537,931.00	16,685,118.00	49.75	16,852,813.00
Transferencias corrientes a gobiernos municipales	5,876,273.00	2,854,289.00	48.57	3,021,984.00
Transferencias de capital a gobiernos municipales	27,661,658.00	13,830,829.00	50.00	13,830,829.00
La Cruz de Río Grande	34,410,294.00	17,119,120.00	49.75	17,291,174.00



Cuadro No.19
Gobierno de la República de Nicaragua
Ministerio de Hacienda y Crédito Público
TRANSFERENCIA MUNICIPAL TOTAL

Fecha : 4/7/2018
 Hora : 15:56:26
 Usuario : WVelasquez-009
 Pagina 1 1

Ejercicio : 2018
Presupuestario
Mes Inicial : Enero **Mes Final** : Junio
Filtro : Ejercicio Presupuestario - 2018; Tipo de Control Presupuestario - Presupuesto de Gastos OEP; Jerarquía de los Elementos de Codificación Financiera
 - ORGANIZACION : OEP (De : 09700500) (A : 09700500) , CATE. PROGRAMATICA : PROGRAMA (De : 097068) (A : 097068) ,
Agrupado por : Ninguno
Moneda : CÓRDOBA DE NICARAGUA

Descripción	Presupuesto Actualizado (A)	Devengado Acumulado (B)	Grado Ejecución % Devengado C = (B / A)	Saldo por Devengar D = (A - B)
Transferencias corrientes a gobiernos municipales	6,056,822.00	2,942,384.00	48.58	3,114,438.00
Transferencias de capital a gobiernos municipales	28,353,472.00	14,176,736.00	50.00	14,176,736.00
Desembocadura de Río Grande	25,874,071.00	12,872,351.00	49.75	13,001,720.00
Transferencias corrientes a gobiernos municipales	7,163,580.00	3,517,105.00	49.10	3,646,475.00
Transferencias de capital a gobiernos municipales	18,710,491.00	9,355,246.00	50.00	9,355,245.00
Laguna de Perlas	35,350,957.00	17,587,099.00	49.75	17,763,858.00
Transferencias corrientes a gobiernos municipales	9,547,408.00	4,685,325.00	49.07	4,862,083.00
Transferencias de capital a gobiernos municipales	25,803,549.00	12,901,774.00	50.00	12,901,775.00
El Tortuguero	33,475,121.00	16,653,872.00	49.75	16,821,249.00
Transferencias corrientes a gobiernos municipales	5,749,466.00	2,791,044.00	48.54	2,958,422.00
Transferencias de capital a gobiernos municipales	27,725,655.00	13,862,828.00	50.00	13,862,827.00
El Rama	67,154,614.00	33,409,419.00	49.75	33,745,195.00
Transferencias corrientes a gobiernos municipales	7,264,657.00	3,464,441.00	47.69	3,800,216.00
Transferencias de capital a gobiernos municipales	59,889,957.00	29,944,978.00	50.00	29,944,979.00
El Ayote	27,884,459.00	13,872,517.00	49.75	14,011,942.00
Transferencias corrientes a gobiernos municipales	3,820,275.00	1,840,425.00	48.18	1,979,850.00
Transferencias de capital a gobiernos municipales	24,064,184.00	12,032,092.00	50.00	12,032,092.00
Muelle de los Bueyes	31,637,801.00	15,739,803.00	49.75	15,897,998.00
Transferencias corrientes a gobiernos municipales	5,591,332.00	2,716,569.00	48.59	2,874,763.00
Transferencias de capital a gobiernos municipales	26,046,469.00	13,023,234.00	50.00	13,023,235.00
Kukra-Hill	37,335,290.00	1,618,605.00	4.34	35,716,685.00
Transferencias corrientes a gobiernos municipales	6,474,423.00	1,618,605.00	25.00	4,855,818.00
Transferencias de capital a gobiernos municipales	30,860,867.00	0.00	0.00	30,860,867.00
Corn Island	32,507,304.00	16,172,384.00	49.75	16,334,920.00
Transferencias corrientes a gobiernos municipales	5,622,563.00	2,730,014.00	48.55	2,892,549.00
Transferencias de capital a gobiernos municipales	26,884,741.00	13,442,370.00	50.00	13,442,371.00
Bluefields	83,780,044.00	41,680,574.00	49.75	42,099,470.00
Transferencias corrientes a gobiernos municipales	9,466,100.00	4,523,602.00	47.79	4,942,498.00
Transferencias de capital a gobiernos municipales	74,313,944.00	37,156,972.00	50.00	37,156,972.00
Nueva Guinea	84,173,165.00	41,876,148.00	49.75	42,297,017.00
Transferencias corrientes a gobiernos municipales	7,251,879.00	3,415,505.00	47.10	3,836,374.00
Transferencias de capital a gobiernos municipales	76,921,286.00	38,460,643.00	50.00	38,460,643.00
Total	7,538,089,789.00	3,243,743,138.00	43.03	4,294,346,651.00

Cuadro No. 20.



Gobierno de la República de Nicaragua
 Ministerio de Hacienda y Crédito Público
 TRANSFERENCIAS CORRIENTE A LAS
 ALCALDIAS MUNICIPALES

Fecha : 4/7/2018
 Hora : 15:37:30
 Usuario : WVelasquez-009

Página 1 de 1

Ejercicio : 2018
 Presupuestario : Enero Mes Final : Junio
 Filtro : Ejercicio Presupuestario - 2018; Tipo de Control Presupuestario - Presupuesto de Gastos OEP; Jerarquía de los Elementos de Codificación - Financiera - TIPO GASTO : TIPO GASTO, ORGANIZACION : OEP (De : 09700500) (A : 09700500), CATE. PROGRAMATICA
 Agrupado por : Ninguno
 Moneda : CÓRDOBA DE NICARAGUA

Descripción	Presupuesto Actualizado (A)	Devengado Acumulado (B)	Grado Ejecución % Devengado C = (B / A)	Saldo por Devengar D = (A - B)
Gasto Corriente	1,057,558,972.00	495,261,761.00	46.83	562,297,211.00
Transferencia Municipal	1,057,558,972.00	495,261,761.00	46.83	562,297,211.00
TRANSFERENCIA MUNICIPAL	1,057,558,972.00	495,261,761.00	46.83	562,297,211.00
Jalapa	8,707,729.00	4,169,917.00	47.89	4,537,812.00
Murra	5,898,529.00	2,912,014.00	49.37	2,986,515.00
El Jicaro	6,073,942.00	2,929,187.00	48.23	3,144,755.00
San Fernando	4,820,663.00	2,336,280.00	48.46	2,484,383.00
Mozonte	5,101,454.00	2,494,649.00	48.90	2,606,805.00
Dipilto	3,711,254.00	1,799,928.00	48.50	1,911,326.00
Macuelizo	5,465,603.00	2,676,079.00	48.96	2,789,524.00
Santa María	5,648,110.00	2,767,712.00	49.00	2,880,398.00
Ocotal	10,419,138.00	5,027,878.00	48.26	5,391,260.00
Ciudad Antigua	7,184,963.00	3,541,340.00	49.29	3,643,623.00
Quilali	5,073,449.00	2,431,861.00	47.93	2,641,588.00
Wiwilí de Nueva Segovia	5,233,235.00	2,513,065.00	48.02	2,720,170.00
Wiwilí de Jinotega	9,948,119.00	4,874,060.00	48.99	5,074,059.00
El Cuá	7,163,097.00	3,506,550.00	48.95	3,656,547.00
San José de Bocay	6,973,893.00	3,339,140.00	47.88	3,634,753.00
Santa María de Pantasma	6,347,553.00	3,087,525.00	48.64	3,260,028.00
San Rafael del Norte	4,701,142.00	2,252,885.00	47.92	2,448,257.00
San Sebastián de Yalí	5,433,910.00	2,654,456.00	48.85	2,779,454.00
La Concordia	6,769,646.00	3,318,242.00	49.02	3,451,404.00
Jinotega	14,227,861.00	6,778,628.00	47.64	7,449,233.00
Somoto	9,854,375.00	4,749,083.00	48.19	5,105,292.00
Totogalpa	7,187,577.00	3,518,280.00	48.95	3,669,297.00
Telpaneca	7,988,484.00	3,904,212.00	48.87	4,084,272.00
San Juan de Río Coco	6,147,804.00	2,963,483.00	48.20	3,184,321.00
Palacagüina	7,179,676.00	3,513,424.00	48.94	3,666,252.00
Yalagüina	6,312,455.00	3,089,749.00	48.95	3,222,706.00
San Lucas	6,192,217.00	3,028,671.00	48.91	3,163,546.00
Las Sabanas	7,371,816.00	3,629,159.00	49.23	3,742,657.00
San José de Cusmapa	7,328,510.00	3,607,805.00	49.23	3,720,705.00
Pueblo Nuevo	7,704,677.00	3,764,209.00	48.86	3,940,468.00
Condega	5,889,285.00	2,834,559.00	48.13	3,054,726.00
Estelí	14,034,695.00	3,508,674.00	25.00	10,526,021.00
San Juan de Limay	6,743,820.00	3,300,072.00	48.93	3,443,748.00
La Trinidad	4,243,860.00	2,084,430.00	49.12	2,159,430.00

Cuadro No. 20.



Gobierno de la República de Nicaragua
 Ministerio de Hacienda y Crédito Público
 TRANSFERENCIAS CORRIENTE A LAS
 ALCALDIAS MUNICIPALES

Fecha : 4/7/2018
 Hora : 15:37:30
 Usuario : WVelasquez-009

Página 1 de 1

Ejercicio : 2018
 Presupuestario : Enero Mes Final : Junio
 Filtro : Ejercicio Presupuestario - 2018; Tipo de Control Presupuestario - Presupuesto de Gastos OEP; Jerarquía de los Elementos de Codificación Financiera - TIPO GASTO : TIPO GASTO, ORGANIZACION : OEP (De : 09700500) (A : 09700500), CATE. PROGRAMATICA
 Agrupado por : Ninguno
 Moneda : CÓRDOBA DE NICARAGUA

Descripción	Presupuesto Actualizado (A)	Devengado Acumulado (B)	Grado Ejecución % Devengado C = (B / A)	Saldo por Devengar D = (A - B)
San Nicolás	5,209,229.00	2,548,004.00	48.91	2,661,225.00
San Pedro del Norte	5,838,314.00	2,860,766.00	49.00	2,977,548.00
San Francisco del Norte	7,584,130.00	3,732,188.00	49.21	3,851,942.00
Cinco Pinos	7,881,290.00	3,880,886.00	49.24	4,000,404.00
Santo Tomás del Norte	8,148,909.00	4,012,708.00	49.24	4,136,201.00
El Viejo	8,602,886.00	4,109,877.00	47.77	4,493,009.00
Puerto Morazán	7,021,784.00	3,426,705.00	48.80	3,595,079.00
Somotillo	5,991,608.00	2,883,872.00	48.13	3,107,736.00
Villanueva	5,320,183.00	2,559,066.00	48.10	2,761,117.00
Chinandega	14,797,511.00	7,063,718.00	47.74	7,733,793.00
El Realejo	5,267,929.00	2,574,984.00	48.88	2,692,945.00
Corinto	4,815,885.00	2,329,315.00	48.37	2,486,570.00
Chichigalpa	8,756,197.00	4,219,608.00	48.19	4,536,589.00
Posoltega	4,791,208.00	2,316,578.00	48.35	2,474,630.00
Achuapa	7,053,523.00	3,452,878.00	48.95	3,600,645.00
El Sauce	5,806,284.00	2,797,356.00	48.18	3,008,928.00
Santa Rosa del Peñón	6,654,398.00	3,258,337.00	48.97	3,396,061.00
El Jicaral	4,702,089.00	2,279,231.00	48.47	2,422,858.00
Larreynaga - Malpaisillo	7,016,944.00	3,384,696.00	48.24	3,632,248.00
Telica	6,452,246.00	3,119,372.00	48.35	3,332,874.00
Quezalguaque	4,919,633.00	2,386,514.00	48.51	2,533,119.00
León	17,349,664.00	8,225,581.00	47.41	9,124,083.00
La Paz Centro	5,701,092.00	2,746,969.00	48.18	2,954,123.00
Nagarote	7,284,180.00	3,506,196.00	48.13	3,777,984.00
Rancho Grande	5,733,778.00	1,433,445.00	25.00	4,300,333.00
Rio Blanco	5,501,394.00	1,375,350.00	25.00	4,126,044.00
El Tuma - La Dalia	10,181,615.00	4,900,651.00	48.13	5,280,964.00
San Isidro	5,367,035.00	2,594,139.00	48.33	2,772,896.00
Sébaco	6,443,482.00	3,100,415.00	48.12	3,343,067.00
Matagalpa	16,036,506.00	7,624,335.00	47.54	8,412,171.00
San Ramón	6,889,475.00	3,319,955.00	48.19	3,569,520.00
Matiguás	5,958,644.00	2,835,232.00	47.58	3,123,412.00
Muy Muy	4,539,318.00	2,191,288.00	48.27	2,348,030.00
Esquipulas	6,911,896.00	3,371,991.00	48.79	3,539,905.00
San Dionisio	7,376,814.00	3,605,947.00	48.88	3,770,867.00
Terrabona	6,240,225.00	3,035,933.00	48.65	3,204,292.00
Ciudad Dario	8,016,454.00	3,851,460.00	48.04	4,164,994.00

Cuadro No. 20.



Gobierno de la República de Nicaragua
 Ministerio de Hacienda y Crédito Público
 TRANSFERENCIAS CORRIENTE A LAS
 ALCALDIAS MUNICIPALES

Fecha : 4/7/2018
 Hora : 15:37:30
 Usuario : WVelasquez-009

Página 1 de 1

Ejercicio : 2018
 Presupuestario : Enero Mes Final : Junio
 Filtro : Ejercicio Presupuestario - 2018; Tipo de Control Presupuestario - Presupuesto de Gastos OEP; Jerarquía de los Elementos de Codificación Financiera - TIPO GASTO : TIPO GASTO, ORGANIZACION : OEP (De : 09700500) (A : 09700500), CATE. PROGRAMATICA
 Agrupado por : Ninguno
 Moneda : CÓRDOBA DE NICARAGUA

Descripción	Presupuesto Actualizado (A)	Devengado Acumulado (B)	Grado Ejecución % Devengado C = (B / A)	Saldo por Devengar D = (A - B)
San José de los Remates	5,904,599.00	2,892,452.00	48.99	3,012,147.00
Boaco	9,936,341.00	4,764,822.00	47.95	5,171,519.00
Camoapa	6,863,063.00	1,715,766.00	25.00	5,147,297.00
Santa Lucía	6,833,012.00	3,358,387.00	49.15	3,474,625.00
Teustepe	5,773,603.00	2,782,238.00	48.19	2,991,365.00
San Lorenzo	6,778,404.00	3,293,567.00	48.59	3,484,837.00
San Francisco Libre	5,826,769.00	2,846,727.00	48.86	2,980,042.00
Tipitapa	11,422,227.00	5,455,615.00	47.76	5,966,612.00
Mateare	5,425,753.00	2,592,699.00	47.79	2,833,054.00
Villa El Carmen	5,206,047.00	2,498,847.00	48.00	2,707,200.00
Ciudad Sandino	10,004,757.00	4,763,418.00	47.61	5,241,339.00
Managua	6,934,826.00	1,733,707.00	25.00	5,201,119.00
Ticuantepe	5,284,150.00	2,526,347.00	47.81	2,757,803.00
El Crucero	4,556,880.00	2,203,078.00	48.35	2,353,802.00
San Rafael del Sur	7,103,399.00	3,408,207.00	47.98	3,695,192.00
Nindirí	6,660,505.00	1,665,126.00	25.00	4,995,379.00
Masaya	15,923,082.00	7,558,221.00	47.47	8,364,861.00
Tisma	6,373,065.00	3,117,929.00	48.92	3,255,136.00
La Concepción	5,949,025.00	2,857,642.00	48.04	3,091,383.00
Masatepe	8,329,336.00	4,042,708.00	48.54	4,286,628.00
Nandasmo	5,674,210.00	2,771,404.00	48.84	2,902,806.00
Catarina	4,362,566.00	2,113,160.00	48.44	2,249,406.00
San Juan de Oriente	5,598,651.00	2,742,690.00	48.99	2,855,961.00
Niquinohomo	8,328,307.00	4,085,552.00	49.06	4,242,755.00
Comalapa	6,153,754.00	2,996,885.00	48.70	3,156,869.00
San Francisco de Cuapa	6,317,934.00	3,097,708.00	49.03	3,220,226.00
Juigalpa	10,387,365.00	4,990,713.00	48.05	5,396,652.00
La Libertad	4,491,341.00	2,172,414.00	48.37	2,318,927.00
Santo Domingo	4,084,247.00	1,982,782.00	48.55	2,101,465.00
Santo Tomás	4,806,095.00	2,321,308.00	48.30	2,484,787.00
San Pedro de Lóvago	4,092,691.00	1,986,787.00	48.54	2,105,904.00
Acoyapa	4,519,246.00	2,182,909.00	48.30	2,336,337.00
Villa Sandino	4,326,699.00	2,061,624.00	47.65	2,265,075.00
El Coral	4,325,631.00	2,096,807.00	48.47	2,228,824.00
Diriá	5,596,578.00	2,742,392.00	49.00	2,854,186.00
Diriomo	5,853,682.00	2,823,058.00	48.23	3,030,624.00
Granada	11,991,715.00	5,698,299.00	47.52	6,293,416.00

Cuadro No. 20.



Gobierno de la República de Nicaragua
 Ministerio de Hacienda y Crédito Público
 TRANSFERENCIAS CORRIENTE A LAS
 ALCALDIAS MUNICIPALES

Fecha : 4/7/2018
 Hora : 15:37:30
 Usuario : WVelasquez-009

Página 1 de 1

Ejercicio : 2018
 Presupuestario : Enero Mes Final : Junio
 Filtro : Ejercicio Presupuestario - 2018; Tipo de Control Presupuestario - Presupuesto de Gastos OEP; Jerarquía de los Elementos de Codificación Financiera - TIPO GASTO : TIPO GASTO, ORGANIZACION : OEP (De : 09700500) (A : 09700500), CATE. PROGRAMATICA
 Agrupado por : Ninguno
 Moneda : CÓRDOBA DE NICARAGUA

Descripción	Presupuesto Actualizado (A)	Devengado Acumulado (B)	Grado Ejecución % Devengado C = (B / A)	Saldo por Devengar D = (A - B)
Nandaime	6,919,669.00	3,329,498.00	48.12	3,590,171.00
San Marcos	5,565,343.00	2,674,705.00	48.06	2,890,638.00
Jinotepe	10,306,437.00	4,962,109.00	48.15	5,344,328.00
Dolores	5,635,131.00	2,759,972.00	48.98	2,875,159.00
Diriamba	7,346,132.00	3,499,077.00	47.63	3,847,055.00
El Rosario	7,137,351.00	3,512,544.00	49.21	3,624,807.00
La Paz de Carazo	7,374,530.00	3,629,070.00	49.21	3,745,460.00
Santa Teresa	6,642,494.00	3,246,308.00	48.87	3,396,186.00
La Conquista	6,867,835.00	3,380,900.00	49.23	3,486,935.00
Tola	6,335,594.00	1,583,898.00	25.00	4,751,696.00
Belén	5,921,997.00	2,888,333.00	48.77	3,033,664.00
Potosí	3,920,296.00	1,897,757.00	48.41	2,022,539.00
Buenos Aires	6,228,705.00	3,053,397.00	49.02	3,175,308.00
Moyogalpa	5,816,373.00	2,846,485.00	48.94	2,969,888.00
Altagracia	5,590,384.00	2,702,479.00	48.34	2,887,905.00
San Jorge	4,189,176.00	2,033,284.00	48.54	2,155,892.00
Rivas	9,974,991.00	4,804,532.00	48.17	5,170,459.00
San Juan del Sur	5,568,831.00	2,691,161.00	48.33	2,877,670.00
Cárdenas	5,167,502.00	2,507,828.00	48.53	2,659,674.00
Morrito	3,896,889.00	1,890,167.00	48.50	2,006,722.00
El Almendro	3,945,897.00	1,940,450.00	49.18	2,005,447.00
San Miguelito	4,657,083.00	2,251,373.00	48.34	2,405,710.00
San Carlos	9,973,840.00	4,800,013.00	48.13	5,173,827.00
El Castillo	5,151,596.00	2,475,859.00	48.06	2,675,737.00
San Juan de Nicaragua	6,166,099.00	3,022,595.00	49.02	3,143,504.00
Waspam	8,780,351.00	4,238,836.00	48.28	4,541,515.00
Puerto Cabezas	12,271,126.00	3,067,782.00	25.00	9,203,344.00
Rosita	6,436,519.00	3,094,657.00	48.08	3,341,862.00
Bonanza	7,156,161.00	3,455,803.00	48.29	3,700,358.00
Waslala	8,047,427.00	3,852,785.00	47.88	4,194,642.00
Mulukukú	6,458,360.00	3,138,216.00	48.59	3,320,144.00
Siuna	8,925,875.00	4,242,817.00	47.53	4,683,058.00
Prinzapolka	8,052,352.00	3,921,016.00	48.69	4,131,336.00
Paiwas	5,876,273.00	2,854,289.00	48.57	3,021,984.00
La Cruz de Río Grande	6,056,822.00	2,942,384.00	48.58	3,114,438.00
Desembocadura de Río Grande	7,163,580.00	3,517,105.00	49.10	3,646,475.00
Laguna de Perlas	9,547,408.00	4,685,325.00	49.07	4,862,083.00

Cuadro No. 20.

Gobierno de la República de Nicaragua
Ministerio de Hacienda y Crédito Público
TRANSFERENCIAS CORRIENTE A LAS
ALCALDIAS MUNICIPALES

Fecha : 4/7/2018
 Hora : 15:37:30
 Usuario : WVelasquez-009

Página 1 de 1

Ejercicio : 2018
Presupuestario :
Mes Inicial : Enero **Mes Final** : Junio
Filtro : Ejercicio Presupuestario - 2018; Tipo de Control Presupuestario - Presupuesto de Gastos OEP; Jerarquía de los Elementos de Codificación Financiera - TIPO GASTO : TIPO GASTO, ORGANIZACION : OEP (De : 09700500) (A : 09700500), CATE. PROGRAMATICA
Agrupado por : Ninguno
Moneda : CÓRDOBA DE NICARAGUA

Descripción	Presupuesto Actualizado (A)	Devengado Acumulado (B)	Grado Ejecución % Devengado C = (B / A)	Saldo por Devengar D = (A - B)
El Tortuguero	5,749,466.00	2,791,044.00	48.54	2,958,422.00
El Rama	7,264,657.00	3,464,441.00	47.69	3,800,216.00
El Ayote	3,820,275.00	1,840,425.00	48.18	1,979,850.00
Muelle de los Bueyes	5,591,332.00	2,716,569.00	48.59	2,874,763.00
Kukra-Hill	6,474,423.00	1,618,605.00	25.00	4,855,818.00
Corn Island	5,622,563.00	2,730,014.00	48.55	2,892,549.00
Bluefields	9,466,100.00	4,523,602.00	47.79	4,942,498.00
Nueva Guinea	7,251,879.00	3,415,505.00	47.10	3,836,374.00
Total	1,057,558,972.00	495,261,761.00	46.83	562,297,211.00



Cuadro No. 21
Gobierno de la República de Nicaragua

Ministerio de Hacienda y Crédito Público
TRANSFERENCIAS DE CAPITAL A LAS ALCALDIAS
MUNICIPALES

Fecha : 4/7/2018

Hora : 15:36:59

Usuario : WVelasquez-009

Página 1 de : 1

Ejercicio : 2018

Presupuestario

Mes Inicial : Enero

Mes Final : Junio

Filtro : Ejercicio Presupuestario - 2018; Tipo de Control Presupuestario - Presupuesto de Gastos OEP; Jerarquía de los Elementos de Codificación Financiera - TIPO GASTO : TIPO GASTO, ORGANIZACION : OEP (De : 09700500) (A : 09700500), CATE. PROGRAMATICA : PROGRAMA (De :

Agrupado por : Ninguno

Moneda : CÓRDOBA DE NICARAGUA

Descripción	Presupuesto Actualizado	Devengado Acumulado	Grado Ejecución % Devengado	Saldo por Devengar
	(A)	(B)	C = (B / A)	D = (A - B)
Gasto de Capital	6,480,530,817.00	2,748,481,377.00	42.00	3,732,049,440.00
Transferencia Municipal	6,480,530,817.00	2,748,481,377.00	42.41	3,732,049,440.00
TRANSFERENCIA MUNICIPAL	6,480,530,817.00	2,748,481,377.00	42.41	3,732,049,440.00
Jalapa	64,871,065.00	25,948,426.00	40.00	38,922,639.00
Murra	9,001,471.00	7,201,176.00	80.00	1,800,295.00
El Jicaro	37,040,198.00	14,816,079.00	40.00	22,224,119.00
San Fernando	24,800,002.00	9,920,001.00	40.00	14,880,001.00
Mozonte	17,329,418.00	6,931,767.00	40.00	10,397,651.00
Dipilto	18,567,878.00	7,427,151.00	40.00	11,140,727.00
Macuelizo	17,223,457.00	6,889,383.00	40.00	10,334,074.00
Santa María	16,889,417.00	6,755,767.00	40.00	10,133,650.00
Ocotol	62,258,308.00	24,903,323.00	40.00	37,354,985.00
Ciudad Antigua	13,271,917.00	5,308,767.00	40.00	7,963,150.00
Quilali	36,871,065.00	14,748,426.00	40.00	22,122,639.00
Wiwili de Nueva Segovia	36,187,976.00	14,475,190.00	40.00	21,712,786.00
Wiwili de Jinotega	30,051,881.00	12,020,752.00	40.00	18,031,129.00
El Cuá	22,836,903.00	9,134,761.00	40.00	13,702,142.00
San José de Bocay	52,149,349.00	20,859,740.00	40.00	31,289,609.00
Santa María de Pantasma	28,153,643.00	11,261,457.00	40.00	16,892,186.00
San Rafael del Norte	34,373,497.00	13,749,399.00	40.00	20,624,098.00
San Sebastián de Yalí	19,566,090.00	7,826,436.00	40.00	11,739,654.00
La Concordia	19,862,242.00	7,944,897.00	40.00	11,917,345.00
Jinotega	119,892,874.00	53,957,150.00	45.00	65,935,724.00
Somoto	61,387,727.00	24,555,091.00	40.00	36,832,636.00
Totogalpa	23,016,247.00	9,206,499.00	40.00	13,809,748.00
Telpaneca	28,023,426.00	11,209,370.00	40.00	16,814,056.00
San Juan de Río Coco	38,019,652.00	15,207,861.00	40.00	22,811,791.00
Palacagüina	23,384,940.00	18,707,952.00	80.00	4,676,988.00
Yalagüina	20,279,087.00	8,111,635.00	40.00	12,167,452.00
San Lucas	20,782,606.00	8,313,042.00	40.00	12,469,564.00
Las Sabanas	15,327,692.00	6,131,077.00	40.00	9,196,615.00
San José de Cusmapa	15,251,105.00	6,100,442.00	40.00	9,150,663.00
Pueblo Nuevo	27,546,113.00	11,018,445.00	40.00	16,527,668.00
Condega	38,144,679.00	30,515,744.00	80.00	7,628,935.00
Estelí	125,690,962.00	50,276,385.00	40.00	75,414,577.00
San Juan de Limay	21,991,575.00	8,796,630.00	40.00	13,194,945.00
La Trinidad	10,756,140.00	4,302,456.00	40.00	6,453,684.00
San Nicolás	17,434,011.00	6,973,604.00	40.00	10,460,407.00
San Pedro del Norte	17,517,512.00	7,007,005.00	40.00	10,510,507.00
San Francisco del Norte	16,366,946.00	6,546,778.00	40.00	9,820,168.00



Cuadro No. 21
Gobierno de la República de Nicaragua

Ministerio de Hacienda y Crédito Público
TRANSFERENCIAS DE CAPITAL A LAS ALCALDIAS
MUNICIPALES

Fecha : 4/7/2018
Hora : 15:36:59
Usuario : WVelasquez-009

Página 1 de : 1

Ejercicio : 2018
Presupuestario
Mes Inicial : Enero **Mes Final** : Junio
Filtro : Ejercicio Presupuestario - 2018; Tipo de Control Presupuestario - Presupuesto de Gastos OEP; Jerarquía de los Elementos de Codificación Financiera - TIPO GASTO : TIPO GASTO, ORGANIZACION : OEP (De : 09700500) (A : 09700500), CATE. PROGRAMATICA : PROGRAMA (De :
Agrupado por : Ninguno
Moneda : CÓRDOBA DE NICARAGUA

Descripción	Presupuesto Actualizado	Devengado Acumulado	Grado Ejecución % Devengado	Saldo por Devengar
	(A)	(B)	C = (B / A)	D = (A - B)
Cinco Pinos	16,021,891.00	6,408,756.00	40.00	9,613,135.00
Santo Tomás del Norte	16,550,419.00	6,620,168.00	40.00	9,930,251.00
El Viejo	68,023,007.00	27,209,203.00	40.00	40,813,804.00
Puerto Morazán	26,653,976.00	10,661,590.00	40.00	15,992,386.00
Somotillo	38,781,885.00	15,512,754.00	40.00	23,269,131.00
Villanueva	35,090,948.00	14,036,379.00	40.00	21,054,569.00
Chinandega	119,217,691.00	47,687,076.00	40.00	71,530,615.00
El Realejo	18,324,040.00	7,329,616.00	40.00	10,994,424.00
Corinto	26,635,741.00	10,654,296.00	40.00	15,981,445.00
Chichigalpa	54,639,741.00	21,855,896.00	40.00	32,783,845.00
Posoltega	26,818,357.00	10,727,343.00	40.00	16,091,014.00
Achuapa	22,501,066.00	9,000,426.00	40.00	13,500,640.00
El Sauce	36,508,086.00	14,603,234.00	40.00	21,904,852.00
Santa Rosa del Peñón	20,889,823.00	8,355,929.00	40.00	12,533,894.00
El Jicaral	24,024,005.00	9,609,602.00	40.00	14,414,403.00
Larreynaga - Malpaisillo	42,492,805.00	16,997,122.00	40.00	25,495,683.00
Telica	36,247,739.00	14,499,096.00	40.00	21,748,643.00
Quezalguaque	24,400,362.00	9,760,145.00	40.00	14,640,217.00
León	162,349,752.00	64,939,901.00	40.00	97,409,851.00
La Paz Centro	35,729,757.00	14,291,903.00	40.00	21,437,854.00
Nagarote	47,073,448.00	18,829,379.00	40.00	28,244,069.00
Rancho Grande	60,646,318.00	24,258,527.00	40.00	36,387,791.00
Rio Blanco	49,552,359.00	19,820,944.00	40.00	29,731,415.00
El Tuma - La Dalia	65,881,374.00	26,352,550.00	40.00	39,528,824.00
San Isidro	30,384,700.00	12,153,880.00	40.00	18,230,820.00
Sébaco	42,087,352.00	16,834,941.00	40.00	25,252,411.00
Matagalpa	141,531,765.00	56,612,706.00	40.00	84,919,059.00
San Ramón	43,023,834.00	17,209,534.00	40.00	25,814,300.00
Matiguás	51,678,262.00	20,671,305.00	40.00	31,006,957.00
Muy Muy	26,810,358.00	10,724,143.00	40.00	16,086,215.00
Esquipulas	26,669,951.00	10,667,980.00	40.00	16,001,971.00
San Dionisio	25,608,242.00	10,243,297.00	40.00	15,364,945.00
Terrabona	27,432,185.00	10,972,874.00	40.00	16,459,311.00
Ciudad Darío	54,690,696.00	21,876,278.00	40.00	32,814,418.00
San José de los Remates	18,034,480.00	7,213,792.00	40.00	10,820,688.00
Boaco	71,402,065.00	28,560,826.00	40.00	42,841,239.00
Camoapa	20,136,937.00	8,054,775.00	40.00	12,082,162.00
Santa Lucía	16,415,292.00	6,566,117.00	40.00	9,849,175.00
Teustepe	36,052,848.00	14,421,139.00	40.00	21,631,709.00
San Lorenzo	31,475,567.00	12,590,227.00	40.00	18,885,340.00



Cuadro No. 21
Gobierno de la República de Nicaragua

Ministerio de Hacienda y Crédito Público
TRANSFERENCIAS DE CAPITAL A LAS ALCALDIAS
MUNICIPALES

Fecha : 4/7/2018
Hora : 15:36:59
Usuario : WVelasquez-009

Página 1 de : 1

Ejercicio : 2018
Presupuestario
Mes Inicial : Enero **Mes Final** : Junio
Filtro : Ejercicio Presupuestario - 2018; Tipo de Control Presupuestario - Presupuesto de Gastos OEP; Jerarquía de los Elementos de Codificación Financiera - TIPO GASTO : TIPO GASTO, ORGANIZACION : OEP (De : 09700500) (A : 09700500), CATE. PROGRAMATICA : PROGRAMA (De :
Agrupado por : Ninguno
Moneda : CÓRDOBA DE NICARAGUA

Descripción	Presupuesto Actualizado	Devengado Acumulado	Grado Ejecución % Devengado	Saldo por Devengar
	(A)	(B)	C = (B / A)	D = (A - B)
San Francisco Libre	20,836,090.00	16,668,872.00	80.00	4,167,218.00
Tipitapa	90,776,667.00	36,310,667.00	40.00	54,466,000.00
Mateare	42,644,913.00	17,057,965.00	40.00	25,586,948.00
Villa El Carmen	36,463,954.00	14,585,582.00	40.00	21,878,372.00
Ciudad Sandino	85,580,167.00	34,232,067.00	40.00	51,348,100.00
Managua	686,547,815.00	274,619,126.00	40.00	411,928,689.00
Ticuantepe	41,007,395.00	16,402,958.00	40.00	24,604,437.00
El Crucero	25,588,059.00	10,235,224.00	40.00	15,352,835.00
San Rafael del Sur	50,293,803.00	20,117,521.00	40.00	30,176,282.00
Nindirí	51,052,314.00	20,420,926.00	40.00	30,631,388.00
Masaya	145,406,315.00	58,162,526.00	40.00	87,243,789.00
Tisma	21,069,003.00	8,427,601.00	40.00	12,641,402.00
La Concepción	40,798,989.00	16,319,596.00	40.00	24,479,393.00
Masatepe	40,453,680.00	16,181,472.00	40.00	24,272,208.00
Nandasmo	20,606,526.00	8,242,610.00	40.00	12,363,916.00
Catarina	22,886,147.00	9,154,459.00	40.00	13,731,688.00
San Juan de Oriente	17,054,922.00	6,821,969.00	40.00	10,232,953.00
Niquinohomo	23,113,433.00	9,245,373.00	40.00	13,868,060.00
Comalapa	25,843,428.00	10,337,371.00	40.00	15,506,057.00
San Francisco de Cuapa	18,186,832.00	7,274,733.00	40.00	10,912,099.00
Juigalpa	70,801,167.00	28,320,467.00	40.00	42,480,700.00
La Libertad	24,810,371.00	9,924,148.00	40.00	14,886,223.00
Santo Domingo	19,652,689.00	7,861,076.00	40.00	11,791,613.00
Santo Tomás	27,889,831.00	22,311,864.00	80.00	5,577,967.00
San Pedro de Lóvago	19,731,591.00	7,892,636.00	40.00	11,838,955.00
Acoyapa	26,166,626.00	10,466,650.00	40.00	15,699,976.00
Villa Sandino	36,362,807.00	14,545,123.00	40.00	21,817,684.00
El Coral	22,077,321.00	8,830,928.00	40.00	13,246,393.00
Diriá	16,763,600.00	6,705,440.00	40.00	10,058,160.00
Diriomo	35,659,852.00	14,263,941.00	40.00	21,395,911.00
Granada	107,032,702.00	42,813,081.00	40.00	64,219,621.00
Nandaime	45,214,749.00	18,085,900.00	40.00	27,128,849.00
San Marcos	37,622,120.00	15,048,848.00	40.00	22,573,272.00
Jinotepe	66,138,002.00	26,455,201.00	40.00	39,682,801.00
Dolores	17,401,537.00	6,960,615.00	40.00	10,440,922.00
Diriamba	62,250,101.00	24,900,040.00	40.00	37,350,061.00
El Rosario	15,314,731.00	6,125,892.00	40.00	9,188,839.00
La Paz de Carazo	15,903,238.00	6,361,295.00	40.00	9,541,943.00
Santa Teresa	23,332,628.00	9,333,051.00	40.00	13,999,577.00
La Conquista	14,340,027.00	11,472,022.00	80.00	2,868,005.00



Cuadro No. 21
Gobierno de la República de Nicaragua

Ministerio de Hacienda y Crédito Público
TRANSFERENCIAS DE CAPITAL A LAS ALCALDIAS
MUNICIPALES

Fecha : 4/7/2018

Hora : 15:36:59

Usuario : WVelasquez-009

Página 1 de : 1

Ejercicio : 2018

Presupuestario

Mes Inicial : Enero

Mes Final : Junio

Filtro : Ejercicio Presupuestario - 2018; Tipo de Control Presupuestario - Presupuesto de Gastos OEP; Jerarquía de los Elementos de Codificación Financiera - TIPO GASTO : TIPO GASTO, ORGANIZACION : OEP (De : 09700500) (A : 09700500), CATE. PROGRAMATICA : PROGRAMA (De :

Agrupado por : Ninguno

Moneda : CÓRDOBA DE NICARAGUA

Descripción	Presupuesto Actualizado	Devengado Acumulado	Grado Ejecución % Devengado	Saldo por Devengar
	(A)	(B)	C = (B / A)	D = (A - B)
Tola	34,800,607.00	13,920,243.00	40.00	20,880,364.00
Belén	23,144,867.00	9,257,947.00	40.00	13,886,920.00
Potosí	21,035,149.00	8,414,060.00	40.00	12,621,089.00
Buenos Aires	18,153,956.00	7,261,582.00	40.00	10,892,374.00
Moyogalpa	18,864,661.00	7,545,864.00	40.00	11,318,797.00
Altagracia	31,494,092.00	12,597,637.00	40.00	18,896,455.00
San Jorge	20,332,351.00	16,265,880.00	80.00	4,066,471.00
Rivas	63,209,877.00	25,283,951.00	40.00	37,925,926.00
San Juan del Sur	31,732,466.00	12,692,986.00	40.00	19,039,480.00
Cárdenas	25,201,163.00	10,080,465.00	40.00	15,120,698.00
Morrito	19,414,602.00	9,707,301.00	50.00	9,707,301.00
El Almendro	9,054,103.00	4,527,052.00	50.00	4,527,051.00
San Miguelito	26,209,727.00	13,104,864.00	50.00	13,104,863.00
San Carlos	64,788,012.00	32,394,006.00	50.00	32,394,006.00
El Castillo	34,824,698.00	17,412,349.00	50.00	17,412,349.00
San Juan de Nicaragua	18,016,694.00	9,008,347.00	50.00	9,008,347.00
Waspam	51,755,481.00	25,877,740.00	50.00	25,877,741.00
Puerto Cabezas	81,831,355.00	40,915,678.00	50.00	40,915,677.00
Rosita	43,005,426.00	21,502,713.00	50.00	21,502,713.00
Bonanza	41,755,354.00	20,877,677.00	50.00	20,877,677.00
Waslala	60,324,290.00	30,162,145.00	50.00	30,162,145.00
Mulukukú	29,928,075.00	14,964,038.00	50.00	14,964,037.00
Siuna	79,122,479.00	39,561,240.00	50.00	39,561,239.00
Prinzapolka	34,010,722.00	17,005,361.00	50.00	17,005,361.00
Paiwas	27,661,658.00	13,830,829.00	50.00	13,830,829.00
La Cruz de Río Grande	28,353,472.00	14,176,736.00	50.00	14,176,736.00
Desembocadura de Río Grande	18,710,491.00	9,355,246.00	50.00	9,355,245.00
Laguna de Perlas	25,803,549.00	12,901,774.00	50.00	12,901,775.00
El Tortuguero	27,725,655.00	13,862,828.00	50.00	13,862,827.00
El Rama	59,889,957.00	29,944,978.00	50.00	29,944,979.00
El Ayote	24,064,184.00	12,032,092.00	50.00	12,032,092.00
Muelle de los Bueyes	26,046,469.00	13,023,234.00	50.00	13,023,235.00
Kukra-Hill	30,860,867.00	0.00	0.00	30,860,867.00
Corn Island	26,884,741.00	13,442,370.00	50.00	13,442,371.00
Bluefields	74,313,944.00	37,156,972.00	50.00	37,156,972.00
Nueva Guinea	76,921,286.00	38,460,643.00	50.00	38,460,643.00
Total	6,480,530,817.00	2,748,481,377.00	42.41	3,732,049,440.00



Cuadro No. 22
Gobierno de la República de Nicaragua
Ministerio de Hacienda y Crédito Público
EJECUCION GLOBAL DE PRESTAMOS Y DONACIONES EXTERNAS
POR ORIGEN

Fecha : 5/7/2018
 Hora : 09:49:46
 Usuario : WVelasquez-009
 Pagina 1 de : 1

Ejercicio : 2018
Presupuestario : 2018
Mes Inicial : Enero **Mes Final** : Junio
Filtro : Ejercicio Presupuestario - 2018; Tipo de Control Presupuestario - Presupuesto de Gastos OEP; Jerarquía de los Elementos de Codificación Financiera - FUENTE FINANCIADORA : ORGANISMO FINAN (De : 201) (A : 999)
Agrupado por : Ninguno
Moneda : CÓRDOBA DE NICARAGUA

Descripción	Presupuesto Actualizado (A)	Devengado Acumulado (C)	Grado Ejecución % Devengado D = (C / A)	Saldo por Devengar F = (A - C)
Donaciones Externas	3,433,987,883.85	957,621,106.43	27.89	2,476,366,777.42
Canadá	45,080,000.00	3,902,714.59	8.66	41,177,285.41
España	61,755,409.00	13,762,168.90	22.28	47,993,240.10
Estados Unidos de Norteamérica	11,703,130.85	10,513,257.06	89.83	1,189,873.79
Holanda	23,200,000.00	0.00	0.00	23,200,000.00
Italia	16,000,000.00	0.00	0.00	16,000,000.00
Japón	160,662,774.00	0.00	0.00	160,662,774.00
Luxemburgo	156,804,702.00	33,179,216.66	21.16	123,625,485.34
República de China (Taiwán)	292,207,114.00	66,338,627.50	22.70	225,868,486.50
Kuwait	2,286,000.00	515,379.62	22.55	1,770,620.38
Agencia Española de Cooperación Internacional	49,453,216.44	1,216,148.17	2.46	48,237,068.27
Agencia Suiza para el Desarrollo y la Cooperación	267,078,972.50	85,597,381.81	32.05	181,481,590.69
Agencia Andaluza de Cooperación Internacional para el Desarrollo (España)	9,276,582.00	0.00	0.00	9,276,582.00
Banco Centroamericano de Integración Económica	183,563,660.21	155,617,052.10	84.78	27,946,608.11
Banco Interamericano de Desarrollo	352,933,209.00	125,019,230.76	35.42	227,913,978.24
Banco Mundial	983,756,142.06	319,237,052.59	32.45	664,519,089.47
Fondo de las Naciones Unidas para la Niñez	9,129,359.27	300,155.77	3.29	8,829,203.50
Fondo de Población de las Naciones Unidas	3,950,000.00	0.00	0.00	3,950,000.00
Fondo Internacional de Desarrollo Agrícola	129,863,373.00	42,793,958.93	32.95	87,069,414.07
Fondo Mundial de Rehabilitación	59,362,389.00	7,662,223.42	12.91	51,700,165.58
Fondo Nórdico de Desarrollo	77,903,000.00	15,486,795.11	19.88	62,416,204.89
Organización Panamericana de la Salud	11,006,430.00	2,737,390.85	24.87	8,269,039.15
Programa de las Naciones Unidas para el Desarrollo	7,607,989.00	94,434.84	1.24	7,513,554.16
Programa Mundial de Alimentos	124,463,995.00	44,607,362.50	35.84	79,856,632.50
Unión Europea	379,496,473.52	25,068,239.69	6.61	354,428,233.83
FONSALUD	3,820,000.00	455,905.74	11.93	3,364,094.26
Asociación para la Cooperación en el Sur – Las Segovias	1,286,980.00	0.00	0.00	1,286,980.00
Fundación "A nuestros enfermos servimos viendo a Dios"	7,069,963.00	3,516,409.82	49.74	3,553,553.18
Save the Children	2,154,088.00	0.00	0.00	2,154,088.00
PLAN INTERNACIONAL, INC.	1,112,932.00	0.00	0.00	1,112,932.00
Préstamos Externos	10,289,836,479.00	4,233,267,673.44	41.14	6,056,568,805.56
Kuwait	195,266,000.00	19,763,250.29	10.12	175,502,749.71
Agencia de Cooperación Internacional del Japón	13,123,082.00	9,990,901.78	76.13	3,132,180.22
Banco de Exportación de Corea	226,267,974.00	0.00	0.00	226,267,974.00
Kredistantal Fur Wiederaufbau	108,989,000.00	60,265,336.95	55.29	48,723,663.05
Italian Bank Artigiancassa	11,137,324.00	3,854,836.45	34.61	7,282,487.55
Fondo de Cooperación para el Desarrollo Económico	23,451,544.00	0.00	0.00	23,451,544.00



Cuadro No. 22
Gobierno de la República de Nicaragua
Ministerio de Hacienda y Crédito Público
EJECUCION GLOBAL DE PRESTAMOS Y DONACIONES EXTERNAS
POR ORIGEN

Fecha : 5/7/2018
Hora : 09:49:46
Usuario : WVelasquez-009
Pagina 1 de : 1

Ejercicio : 2018
Presupuestario : 2018
Mes Inicial : Enero **Mes Final** : Junio
Filtro : Ejercicio Presupuestario - 2018; Tipo de Control Presupuestario - Presupuesto de Gastos OEP; Jerarquía de los Elementos de Codificación Financiera - FUENTE FINANCIADORA : ORGANISMO FINAN (De : 201) (A : 999)
Agrupado por : Ninguno
Moneda : CÓRDOBA DE NICARAGUA

Descripción	Presupuesto Actualizado (A)	Devengado Acumulado (C)	Grado Ejecución % Devengado D = (C / A)	Saldo por Devengar F = (A - C)
Banco Centroamericano de Integración Económica	3,697,358,127.00	1,348,402,814.98	36.47	2,348,955,312.02
Banco Interamericano de Desarrollo	3,400,381,989.00	1,680,430,532.65	49.42	1,719,951,456.35
Banco Mundial	2,279,008,999.00	1,079,824,401.63	47.38	1,199,184,597.37
Fondo de la Organización de los Países Exportadores de Petróleo para el Desarrollo Internacional	204,654,055.00	0.00	0.00	204,654,055.00
Fondo Internacional de Desarrollo Agrícola	130,198,385.00	30,735,598.71	23.61	99,462,786.29
Total	13,723,824,362.85	5,190,888,779.87	36.21	9,751,256,535.94

Cuadro No. 23

Gobierno de la República de Nicaragua

Fecha : 5/7/2018

Ministerio de Hacienda y Crédito Público

Hora : 14:46:41

**CLASIFICACION DEL GASTO PUBLICO EN CAMBIO
CLIMATICO, GESTION DE RIESGOS ANTE DESASTRES Y
GESTION AMBIENTAL**

Usuario : RRomero-009

Pagina 1 de : 1

Ejercicio : 2018
Presupuestario

Mes Inicial : Enero

Mes Final : Junio

Filtro : Ejercicio Presupuestario - 2018; Tipo de Control Presupuestario - Presupuesto de Gastos OEP; Jerarquía de los Elementos de Codificación Financiera - ORGANIZACION : INSTITUCION (De : 001) (A : 099) , CATE. PROGRAMATICA : Cambio Climatico Nivel 1

Agrupado por : Ninguno

Moneda : CÓRDOBA

Descripción	Presupuesto Actualizado (A)	Devengado Acumulado (B)	Grado Ejecución % Devengado C = (B / A)	Saldo por Devengar D = (A - B)
Ministerio Agropecuario	84,021,254.75	27,021,748.18	32.16	56,999,506.57
ADAPTACIÓN AL CAMBIO CLIMÁTICO (ACC) Y REDUCCIÓN DEL RIESGO DE DESASTRES (RRD)	84,021,254.75	27,021,748.18	32.16	56,999,506.57
SERVICIOS DE NORMACIÓN, POLÍTICAS Y ESTRATEGIAS DEL SECTOR AGROPECUARIO	9,848,920.96	2,989,096.95	30.35	6,859,824.01
SERVICIOS DE MONITOREO, SEGUIMIENTO Y EVALUACIÓN A LA PRODUCCIÓN AGROPECUARIA.	41,103,664.40	9,980,323.58	24.28	31,123,340.82
IMPLEMENTACIÓN DE POLÍTICAS Y MONITOREO A LA PRODUCCIÓN DEL SECTOR AGROPECUARIO A NIVEL TERRITORIAL.	33,068,669.39	14,052,327.65	42.49	19,016,341.74
Ministerio de Transporte e Infraestructura	256,025,650.51	123,615,639.10	48.28	132,410,011.41
ADAPTACIÓN AL CAMBIO CLIMÁTICO (ACC) Y REDUCCIÓN DEL RIESGO DE DESASTRES (RRD)	208,169,858.00	119,034,400.08	57.18	89,135,457.92
CONSTRUCCIÓN DE CARRETERAS	208,169,858.00	119,034,400.08	57.18	89,135,457.92
GESTIÓN AMBIENTAL GENERAL	47,855,792.51	4,581,239.02	9.57	43,274,553.49
ACTIVIDADES CENTRALES	9,606,693.73	3,571,285.80	37.17	6,035,407.93
CONSTRUCCIÓN DE CARRETERAS	38,249,098.78	1,009,953.22	2.64	37,239,145.56
Ministerio del Ambiente y de los Recursos Naturales	492,461,970.00	131,014,783.14	26.60	361,447,186.86
ADAPTACIÓN AL CAMBIO CLIMÁTICO (ACC) Y REDUCCIÓN DEL RIESGO DE DESASTRES (RRD)	228,430,728.14	56,466,632.30	24.72	171,964,095.84
SERVICIOS DE CONSERVACIÓN, MANEJO Y NORMACIÓN DE ÁREA PROTEGIDA, BIODIVERSIDAD Y RECURSOS NATURALES	112,626,129.00	33,066,142.54	29.36	79,559,986.46
SERVICIOS DE ADAPTACIÓN Y MITIGACIÓN AL CAMBIO CLIMÁTICO	115,804,599.14	23,400,489.76	20.21	92,404,109.38
MITIGACIÓN AL CAMBIO CLIMÁTICO	443,178.00	0.00	0.00	443,178.00
SERVICIOS DE PROTECCIÓN Y MEJORAMIENTO DE LA CALIDAD AMBIENTAL	443,178.00	0.00	0.00	443,178.00
GESTIÓN AMBIENTAL GENERAL	263,588,063.86	74,548,150.84	28.28	189,039,913.02
ACTIVIDADES CENTRALES	96,295,528.75	37,284,002.65	38.72	59,011,526.10
SERVICIOS DE PROTECCIÓN Y MEJORAMIENTO DE LA CALIDAD AMBIENTAL	12,655,445.00	1,966,512.43	15.54	10,688,932.57
SERVICIOS DE CONSERVACIÓN, MANEJO Y NORMACIÓN DE ÁREA PROTEGIDA, BIODIVERSIDAD Y RECURSOS NATURALES	34,001,041.31	7,518,217.24	22.11	26,482,824.07
IMPLEMENTACIÓN DE LA DESCONCENTRACIÓN EN LA GESTIÓN AMBIENTAL	120,636,048.80	27,779,418.52	23.03	92,856,630.28
Ministerio de Energía y Minas	519,300,829.86	37,200,328.37	7.16	482,100,501.49
MITIGACIÓN AL CAMBIO CLIMÁTICO	487,320,171.94	25,510,542.72	5.23	461,809,629.22

**Cuadro No. 23**

Gobierno de la República de Nicaragua

Ministerio de Hacienda y Crédito Público

CLASIFICACION DEL GASTO PUBLICO EN CAMBIO CLIMATICO, GESTION DE RIESGOS ANTE DESASTRES Y GESTION AMBIENTAL

Fecha : 5/7/2018

Hora : 14:46:41

Usuario : RRomero-009

Pagina 1 de 1

Ejercicio : 2018
Presupuestario

Mes Inicial : Enero

Mes Final : Junio

Filtro : Ejercicio Presupuestario - 2018; Tipo de Control Presupuestario - Presupuesto de Gastos OEP; Jerarquía de los Elementos de Codificación Financiera - ORGANIZACION : INSTITUCION (De : 001) (A : 099), CATE. PROGRAMATICA : Cambio Climatico Nivel 1

Agrupado por : Ninguno

Moneda : CÓRDOBA

Descripción	Presupuesto Actualizado (A)	Devengado Acumulado (B)	Grado Ejecución % Devengado C = (B / A)	Saldo por Devengar D = (A - B)
ELECTRICIDAD Y RECURSOS RENOVABLES	487,320,171.94	25,510,542.72	5.23	461,809,629.22
GESTIÓN AMBIENTAL GENERAL	31,980,657.92	11,689,785.65	36.55	20,290,872.27
ACTIVIDADES CENTRALES	11,162,158.17	5,115,038.14	45.82	6,047,120.03
ELECTRICIDAD Y RECURSOS RENOVABLES	3,628,526.00	0.00	0.00	3,628,526.00
ADMINISTRACIÓN DE LOS RECURSOS DE HIDROCARBUROS	16,424,671.95	6,215,760.88	37.84	10,208,911.07
ADMINISTRACIÓN DE LOS RECURSOS GEOLÓGICOS Y MINEROS	765,301.80	358,986.63	46.91	406,315.17
Asignaciones y Subvenciones	248,787,000.00	106,099,758.60	42.65	142,687,241.40
ADAPTACIÓN AL CAMBIO CLIMÁTICO (ACC) Y REDUCCIÓN DEL RIESGO DE DESASTRES (RRD)	248,787,000.00	106,099,758.60	42.65	142,687,241.40
INSTITUTO NACIONAL FORESTAL	163,988,000.00	65,366,277.60	39.86	98,621,722.40
SISTEMA NACIONAL DE PREVENCIÓN, MITIGACIÓN Y ATENCIÓN DE DESASTRES	84,799,000.00	40,733,481.00	48.04	44,065,519.00
Total	1,600,596,705.12	424,952,257.39	26.55	1,175,644,447.73

Cuadro No. 24
Ejecución de Prácticas de Género

Reporte: SCPEP005
Ambiente : PRODUCCIÓN

REPÚBLICA DE NICARAGUA
MINISTERIO DE HACIENDA Y CRÉDITO PÚBLICO
Reporte de Ejecución de Práctica de Género
PERIODO DESDE: 01.Enero HASTA: 06.Junio

Fecha: 4/7/2018
Hora: 9:15 AM
Usuario: WVelasquez-009
Página: 1 de 2

NIVEL/ ENTIDAD/ PROGRAMA	PRESUPUESTO ACTUALIZADO (1)	DEVENGADO ACTUALIZADO (2)	PRESUPUESTO ACTUALIZADO PRACTICA/GENERO (3)	DEVENGADO ACUMULADO PRACTICA/GENERO (4)	GRADO DE EJECUCION (4/3) * 100 (5)
I .MEJORAR EN FORMA DIRECTA LAS NECESIDADES Y GARANTIZAR LOS DERECHOS PARTICULARES DE LAS MUJERES	6,879,080,484.16	3,545,375,001.43	5,464,582,338.71	2,870,173,732.19	
006 MINISTERIO DE GOBERNACIÓN	223,025,734.76	91,325,836.83	38,471,939.25	15,753,706.85	
013 MIGRACIÓN Y EXTRANJERÍA	223,025,734.76	91,325,836.83	38,471,939.25	15,753,706.85	40.95
009 MINISTERIO DE HACIENDA Y CRÉDITO PÚBLICO	223,145,440.35	87,706,613.17	6,738,894.11	2,612,926.35	
001 ACTIVIDADES CENTRALES	191,617,571.70	75,532,556.81	1,341,323.00	528,727.90	39.42
012 FUNCIÓN PÚBLICA	31,527,868.65	12,174,056.36	5,397,571.11	2,084,198.45	38.61
012 MINISTERIO AGROPECUARIO	41,103,664.40	9,980,323.58	11,652,888.86	2,829,421.73	
026 SERVICIOS DE MONITOREO, SEGUIMIENTO Y EVALUACIÓN A	41,103,664.40	9,980,323.58	11,652,888.86	2,829,421.73	24.28
014 MINISTERIO DE SALUD	5,734,322,404.66	3,148,066,490.03	5,052,511,470.75	2,773,761,384.37	
016 ATENCIÓN INTEGRAL EN EL PRIMER NIVEL DE ATENCIÓN	5,734,322,404.66	3,148,066,490.03	5,052,511,470.75	2,773,761,384.37	54.90
015 MINISTERIO DEL TRABAJO	63,475,336.31	29,136,725.89	45,247,897.37	20,777,880.25	
011 DERECHOS INDIVIDUALES, COLECTIVOS Y ASESORÍA	6,957,877.77	3,201,647.35	5,914,196.10	2,721,400.25	46.01
012 HIGIENE Y SEGURIDAD EN EL TRABAJO	6,063,941.78	2,701,746.59	3,274,528.56	1,458,943.16	44.55
013 POLÍTICAS ACTIVAS DE TRABAJO Y SALARIOS	6,180,924.75	2,785,037.28	5,068,358.30	2,283,730.57	45.06
014 INSPECCIÓN DEL TRABAJO	44,272,592.01	20,448,294.67	30,990,814.41	14,313,806.27	46.19
017 MINISTERIO DE LA FAMILIA, ADOLESCENCIA Y NIÑEZ	278,198,070.68	126,817,945.79	10,571,526.69	4,819,081.94	
019 PROMOCIÓN Y PREVENCIÓN DE LOS DERECHOS DEL NNA Y	278,198,070.68	126,817,945.79	10,571,526.69	4,819,081.94	45.59
019 MINISTERIO DE ECONOMÍA FAMILIAR, COMUNITARIA,	315,809,833.00	52,341,066.14	299,387,721.68	49,619,330.70	
016 PROGRAMA PRODUCTIVO ALIMENTARIO	315,809,833.00	52,341,066.14	299,387,721.68	49,619,330.70	16.57
II .FORTALECER LOS GASTOS SOCIALES DIRIGIDOS AL ACCESO A BIENES Y SERVICIOS DE CUIDADO HUMANO Y DE REPRODUCCIÓN	7,468,027,168.46	3,475,860,405.44	6,063,808,700.61	2,843,147,743.99	
006 MINISTERIO DE GOBERNACIÓN	223,025,734.76	91,325,836.83	98,019,810.43	40,137,705.29	

Cuadro No. 24
Ejecución de Prácticas de Género

Reporte: SCPEP005
Ambiente : PRODUCCIÓN

REPÚBLICA DE NICARAGUA
MINISTERIO DE HACIENDA Y CRÉDITO PÚBLICO
Reporte de Ejecución de Práctica de Género
PERIODO DESDE: 01.Enero HASTA: 06.Junio

Fecha: 4/7/2018
Hora: 9:15 AM
Usuario: WVelasquez-009
Página: 2 de 2

NIVEL/ ENTIDAD/ PROGRAMA	PRESUPUESTO ACTUALIZADO (1)	DEVENGADO ACTUALIZADO (2)	PRESUPUESTO ACTUALIZADO PRACTICA/GENERO (3)	DEVENGADO ACUMULADO PRACTICA/GENERO (4)	GRADO DE EJECUCION (4/3) * 100 (5)
013 MIGRACIÓN Y EXTRANJERÍA	223,025,734.76	91,325,836.83	98,019,810.43	40,137,705.29	40.95
009 MINISTERIO DE HACIENDA Y CRÉDITO PÚBLICO	223,145,440.35	87,706,613.17	16,601,579.64	6,513,019.53	
001 ACTIVIDADES CENTRALES	191,617,571.70	75,532,556.81	12,742,568.52	5,022,915.03	39.42
012 FUNCIÓN PÚBLICA	31,527,868.65	12,174,056.36	3,859,011.12	1,490,104.50	38.61
014 MINISTERIO DE SALUD	6,737,593,980.89	3,167,308,263.06	5,937,841,575.36	2,791,348,772.23	
017 ATENCIÓN DE SALUD HOSPITALARIA	6,737,593,980.89	3,167,308,263.06	5,937,841,575.36	2,791,348,772.23	47.01
015 MINISTERIO DEL TRABAJO	6,063,941.78	2,701,746.59	2,304,297.88	1,026,663.70	
012 HIGIENE Y SEGURIDAD EN EL TRABAJO	6,063,941.78	2,701,746.59	2,304,297.88	1,026,663.70	44.55
017 MINISTERIO DE LA FAMILIA, ADOLESCENCIA Y NIÑEZ	278,198,070.68	126,817,945.79	9,041,437.30	4,121,583.24	
019 PROMOCIÓN Y PREVENCIÓN DE LOS DERECHOS DEL NNA Y	278,198,070.68	126,817,945.79	9,041,437.30	4,121,583.24	45.59
III.FORMACIÓN, EDUCACIÓN Y PROMOCIÓN ORIENTADA A MEJORAR LAS RELACIONES DE GÉNERO	1,507,562,158.94	573,603,108.34	38,108,776.27	14,601,836.14	
006 MINISTERIO DE GOBERNACIÓN	1,215,946,344.43	441,488,108.76	21,344,109.73	7,742,894.89	
012 SISTEMA PENITENCIARIO NACIONAL	823,223,168.04	290,509,192.39	14,735,694.71	5,200,114.54	35.29
013 MIGRACIÓN Y EXTRANJERÍA	223,025,734.76	91,325,836.83	3,791,437.49	1,552,539.23	40.95
014 BOMBEROS DE NICARAGUA	169,697,441.63	59,653,079.54	2,816,977.53	990,241.12	35.15
017 MINISTERIO DE LA FAMILIA, ADOLESCENCIA Y NIÑEZ	278,198,070.68	126,817,945.79	4,006,052.22	1,826,178.42	
019 PROMOCIÓN Y PREVENCIÓN DE LOS DERECHOS DEL NNA Y	278,198,070.68	126,817,945.79	4,006,052.22	1,826,178.42	45.59
020 MINISTERIO DE LA MUJER	13,417,743.83	5,297,053.79	12,758,614.32	5,032,762.83	
012 FORMACIÓN PARA LA EQUIDAD DE GÉNERO	4,646,295.46	1,862,974.82	4,467,413.08	1,791,250.29	40.10
013 INSTITUCIONALIZACIÓN DE LAS PRÁCTICAS DE GÉNERO	2,756,244.53	1,161,902.82	2,501,567.54	1,054,543.00	42.16
015 PROMOCIÓN DE DERECHOS Y PROTAGONISMO DE LA MUJER	6,015,203.84	2,272,176.15	5,789,633.70	2,186,969.54	37.77

Cuadro No. 25

**Detalle de Incorporaciones (Ampliaciones)
Institución / Proyecto o Actividad/Fuente
Período Enero - Junio 2018
Córdoba**

INSTITUCIÓN / FUENTE / PROYECTO O ACTIVIDAD	Total	%
MINISTERIO DE EDUCACION	10,285,130.85	44.2
DONACIÓN EXTERNA <u>2/</u>	10,285,130.85	
Estados Unidos de Norteamerica	10,285,130.85	
Seguridad Alimentaria y Nutricional Educación Primaria	8,125,253.37	
Seguridad Alimentaria y Nutricional Educación Inicial (Preescolar)	2,159,877.48	
MINISTERIO AGROPECUARIO	13,000,000.00	55.8
RENTAS CON DESTINO ESPECÍFICO <u>1/</u>	13,000,000.00	
Monitoreo y Seguimiento a los Ciclos Productivos	10,046,100.00	
Gestión y Seguimiento a las Estadísticas Agropecuarias	1,629,000.00	
Procesamiento y Análisis de la Información del Sector Agropecuario	786,000.00	
Dirección y Coordinación	538,900.00	
TOTAL DE AMPLIACIONES	23,285,130.85	100.0

1/ De conformidad al Arto.53 de la Ley 550, Ley de Administración Financiera y del Régimen Presupuestario.

2/ De conformidad al Arto.11 de la Ley No.966, Ley Anual de Presupuesto General de la República 2018.