



Gobierno de Reconciliación  
y Unidad Nacional

*El Pueblo, Presidente!*

MINISTERIO DE HACIENDA  
Y CRÉDITO PÚBLICO

# INFORME DE EJECUCIÓN PRESUPUESTARIA ENERO-SEPTIEMBRE 2017

Dirección General de Presupuesto  
Octubre, 2017

## INDICE

<b>I</b>	<b>Resultado del Balance Fiscal</b>	<b>Pág. 1</b>
<b>II</b>	<b>Ejecución del Presupuesto de Ingresos</b>	<b>6</b>
<b>III</b>	<b>Ejecución del Presupuesto de Egresos</b>	<b>12</b>
<b>IV</b>	<b>Anexos Estadísticos</b>	<b>61</b>
<b>Cuadro Nº 1</b>	<b>Ingresos, Gastos y Financiamiento</b>	
<b>Cuadro Nº 2</b>	<b>Ingresos Totales Percibidos</b>	
<b>Cuadro Nº 3</b>	<b>Ingresos Totales Percibidos por Direcciones Recaudadoras</b>	
<b>Cuadro Nº 3-A</b>	<b>Detalle del Rubro de Rentas con Destino Específico</b>	
<b>Cuadro Nº 3-B</b>	<b>Detalle de Transferencias Corrientes por Entes y Empresas</b>	
<b>Cuadro Nº 4</b>	<b>Clasificación Económica de Gastos</b>	
<b>Cuadro Nº 5</b>	<b>Clasificación Económica por Objeto del Gasto (Devengado Acumulado)</b>	
<b>Cuadro Nº 6</b>	<b>Gastos Totales por Entidad</b>	
<b>Cuadro Nº 6-A</b>	<b>Asignaciones y Subvenciones a Entes Descentralizados y otras Instituciones</b>	
<b>Cuadro Nº 6-A-1</b>	<b>Subvenciones a Iglesias, Templos y Congregaciones Religiosas (Iglesias y Congregaciones)</b>	
<b>Cuadro Nº 6-A-2</b>	<b>Subvenciones a Organizaciones sin fines de Lucro, Centros Culturales y Deportivos (Asociaciones y Fundaciones)</b>	
<b>Cuadro Nº 7</b>	<b>Estructura Funcional del Gasto</b>	
<b>Cuadro Nº 8</b>	<b>Clasificación Institucional Económica (Devengado)</b>	
<b>Cuadro Nº 8-A</b>	<b>Clasificación Institucional Económica (Devengado) Asignaciones y Subvenciones</b>	
<b>Cuadro Nº 9</b>	<b>Clasificación Institucional del Gasto de Capital por Tipo de Gasto (Presupuesto Ejecutado)</b>	
<b>Cuadro Nº 10</b>	<b>Detalle de Gastos de Capital (Proyectos y otros) por Clasificación Institucional por Tipo de Recursos</b>	
<b>Cuadro Nº 10-A</b>	<b>Detalle de Gastos de Capital, Asignación a Entes Descentralizados y otras Instituciones por Tipo de Recursos</b>	

<b>Cuadro Nº 11</b>	<b>Detalle de Gasto de Capital (Proyectos y otros)</b>
<b>Cuadro Nº 11- A</b>	<b>Detalle de Gasto de Capital para Asignaciones y Subvenciones (Proyectos y otros)</b>
<b>Cuadro Nº 12</b>	<b>Presupuesto Ejecutado de Proyectos de Inversión y Otros Gastos de Capital por Institución, Programa y Fuente de Financiamiento</b>
<b>Cuadro Nº 13</b>	<b>Ejecución Programa de Inversión Pública 2017</b>
<b>Cuadro Nº 14</b>	<b>Servicio de Deuda Pública Interna</b>
<b>Cuadro Nº 15</b>	<b>Servicio de Deuda Pública Externa</b>
<b>Cuadro Nº 16</b>	<b>Detalle de Incorporaciones (Ampliaciones)</b>
<b>Cuadro Nº 17</b>	<b>Ejecución de Asignación Alivio HIPC de la deuda externa para gasto en pobreza</b>
<b>Cuadro Nº 18</b>	<b>Ejecución de Asignación Alivio HIPC de la deuda externa para gasto en pobreza, Gasto Corriente</b>
<b>Cuadro Nº 19</b>	<b>Ejecución de Asignación Alivio HIPC de la deuda externa para gasto en pobreza, Gasto de Capital</b>
<b>Cuadro Nº 20</b>	<b>Estrategia Reducción de la Pobreza (Reclasificación ERCEP) Actualizado y Devengado</b>
<b>Cuadro Nº 21</b>	<b>Estrategia Reducción de la Pobreza por fuente de financiamiento</b>
<b>Cuadro Nº 22</b>	<b>Transferencia Municipal – Total - Recursos del Tesoro</b>
<b>Cuadro Nº 22- A</b>	<b>Transferencia Municipal Corriente – Recursos del Tesoro</b>
<b>Cuadro Nº 22- B</b>	<b>Transferencia Municipal Capital – Recursos del Tesoro</b>
<b>Cuadro Nº 23</b>	<b>Universidades y Centros de Educación Técnica Superior, Transferencias</b>
<b>Cuadro Nº 24</b>	<b>Desglose del Financiamiento Externo del Déficit</b>
<b>Cuadro Nº 25</b>	<b>Ejecución de Préstamos y Donaciones Externas por Origen</b>
<b>Cuadro Nº 26</b>	<b>Fondos Rotativos a Regularizar</b>
<b>Cuadro Nº 27</b>	<b>Recursos Destinados a las Practicas de Genero (Entidad, Programa y Nivel)</b>

## I. RESULTADOS DEL BALANCE FISCAL

El Presupuesto General de la República 2017 fue aprobado teniendo como objetivo garantizar la estabilidad financiera del sector público, orientar esfuerzos hacia una mayor eficiencia en la gestión de los ingresos y gastos, apoyar la estabilidad macroeconómica y el crecimiento económico sostenible, así como asegurar el financiamiento de los programas y proyectos orientados al combate de la pobreza.

Consistente con esos objetivos, el Presupuesto 2017 fue aprobado mediante Ley No.942, correspondiendo al Presupuesto General de Ingresos el monto de C\$72,804.4 millones, el de Egresos de C\$80,008.1 millones, y como resultado un Déficit Presupuestario Global de C\$7,203.7 millones. El déficit se financia a través de la cooperación externa de donaciones y desembolsos de préstamos concesionales, así como de emisión de Bonos de la República de Nicaragua.

Por su parte, durante la ejecución presupuestaria del período enero/septiembre 2017 se incorporó al Presupuesto General de Egresos el monto de C\$30.9 millones, de conformidad con lo establecido en el Arto. 53 de la Ley No.550, Ley de Administración Financiera y del Régimen Presupuestario, y Arto. 10 de la Ley No. 942, Ley Anual de Presupuesto General de la República 2017.

Los montos de estas incorporaciones se componen de la siguiente manera, y el detalle por fuente y organismo se presenta en Anexo Estadístico, Cuadro No. 16.

- Incorporaciones, por mayores ingresos de Rentas con Destino Específico (Arto. 53 de la Ley No. 550)..... C\$9.3 millones
- Incorporaciones, fuente donaciones externas en especie (Arto. 10 de la Ley No. 942)..... C\$21.6 millones

Las incorporaciones de conformidad al Arto.53 de la Ley No.550, es por el monto de C\$9.3 millones y se corresponden con mayores Rentas con Destino Específico, siendo las instituciones:

- a) Asamblea Nacional la suma de C\$0.6 millones.
- b) Ministerio del Ambiente y de los Recursos Naturales el monto de C\$3.4 millones.
- c) Ministerio de Energía y Minas el monto de C\$4.0 millones.

d) Instituto de la Vivienda Urbana y Rural la suma de C\$1.3 millones.

La incorporación relacionada con el Arto.10 de la Ley No. 942, se corresponde con donación externa en especie y con destino el Ministerio de Educación por C\$21.6 millones. La donación proviene de:

- Gobierno de Estados Unidos de América, a través del Convenio Proyecto Mejor Educación y Salud (MESA), que corresponde a la primera y segunda distribución de merienda escolar hasta por el monto de C\$14.1 millones, consistente en 384,005 toneladas métricas de alimentos, entre ellos: aceite, arroz y frijoles, distribuidos en centros escolares de preescolar y primaria de los municipios de Jinotega y Región Autónoma de la Costa Caribe Sur (RACCS), para beneficiar a 75,900 niños y niñas.
- Programa Mundial de Alimento (PMA) en el Programa Integral de Nutrición Escolar/PINE, que consiste en complemento de la segunda distribución de merienda escolar, consistente en alimentos: Aceites, arroz, leche, maíz, harina, frijoles y Mezcla de Maíz (CBS), distribuidos en los municipios de Jinotega, Matagalpa y Región Autónoma de la Costa Caribe Norte (RACCN), para beneficiar 165,688 niños y niñas de los centros escolares de preescolar y primaria. El monto incorporado es de C\$7.5 millones.

Como consecuencia de estas incorporaciones en el gasto con la fuente de Rentas con Destino Específico, se origina simultáneamente incorporaciones al Presupuesto General de Ingresos en el monto de C\$9.3 millones, en el concepto de ingresos no tributarios, lo cual se contempla en el Presupuesto anual actualizado. De igual manera, con la incorporación del gasto con fuente de donación externa, se registra el correspondiente aumento del financiamiento externo con esta misma fuente.

Al adicionar las incorporaciones anteriores al Presupuesto General de Ingresos por C\$9.3 millones y al de Egresos por C\$30.9 millones, al presupuesto anual inicial, se obtiene el Presupuesto anual actualizado de Ingresos de C\$72,813.7 millones y de Egresos de C\$80,039.0 millones, con el correspondiente aumento del financiamiento externo de donaciones por C\$21.6 millones, para alcanzar el monto de C\$3,391.7 millones.

En este contexto, durante el período enero/septiembre 2017 la gestión financiera del Gobierno Central estuvo en correspondencia con los lineamientos establecidos en la política fiscal, es decir dirigida a incrementar en forma permanente los ingresos fiscales y mayores esfuerzos en la obtención de recursos externos, a los efectos de garantizar el financiamiento de los programas y proyectos del presupuesto, en un entorno de disciplina financiera. En línea con lo anterior, los resultados de la ejecución

presupuestaria enero-septiembre 2017 muestran en términos generales una evolución satisfactoria, pues la recaudación presenta un importante grado de ejecución y el gasto registra un desempeño en correspondencia con el presupuesto anual, aunque con menor grado de ejecución en los gastos con fuentes externas, en particular en el gasto de capital.

Consistente con lo anterior, la ejecución presupuestaria enero/septiembre 2017, según los registros del sistema de contabilidad integrada, muestra lo siguiente:

1. Ingresos totales percibidos por el monto de C\$56,001.1 millones, que equivale a un grado de ejecución de 76.9% respecto al presupuesto anual, y que comparado con el mismo período 2016 resulta con tasa de crecimiento nominal de 10.3% en relación a lo observado en igual período 2016, o sea un aumento de la recaudación de C\$5,229.1 millones. Similar evolución presenta los ingresos tributarios, pues en el período alcanzan un grado de ejecución 76.8% del presupuesto anual y son superiores 10.3% respecto a lo percibido en enero/septiembre 2016 (versus 10.6% lo aprobado en el año), impulsado principalmente por el Impuesto sobre la Renta (IR), IVA interno y Derivados del Petróleo.
2. Gasto total devengado de C\$55,177.2 millones, para un grado de ejecución de 68.9% del presupuesto anual actualizado, siendo el desempeño para el gasto corriente de 70.8% y para el gasto de capital de 64.1%. Con respecto a lo observado del mismo período 2016, este monto es superior 8.7% (C\$4,395.7 millones), impulsado por el gasto corriente y gasto de capital con fuente interna.

De acuerdo a la clasificación del gasto por finalidad función, del monto total de incremento de C\$4,395.7 millones (8.7%), la cantidad de C\$3,192.7 millones (72.6%) está destinado al gasto social, en particular Ministerio de Salud (C\$1,077.6 millones), Ministerio de Educación (C\$683.3 millones), Transferencia Municipal (C\$833.9 millones), transferencia a Universidades y Centros de Educación Técnica Superior (C\$373.9 millones), transferencia a Alcaldía de Managua (C\$300.5 millones) e Instituto Nicaragüense de Deporte (C\$156.3 millones). Por su parte, en el sector económico se presenta una reducción de C\$544.4 millones, lo cual se origina principalmente en el Ministerio de Transporte e Infraestructura y Empresa Nacional de Transmisión Eléctrica, en particular con fuente externa.

Cabe señalar que el gasto social y el gasto para el combate de la pobreza presentan similar desempeño que la evolución del gasto total, pues su grado de ejecución con respecto al presupuesto anual actualizado son de 71.6% y 69.9%, y con tasa de crecimiento de 8.7% y 8.6%

respectivamente. El gasto social al mes de septiembre es de C\$31,914.6 millones y representa 57.8% del gasto total ejecutado (55.7% presupuesto anual actualizado).

3. Superávit global de la ejecución enero/septiembre 2017 de C\$823.9 millones, de un déficit del presupuesto anual actualizado de C\$7,225.3 millones. Este superávit de carácter temporal es consecuencia de mejora en los resultados de la recaudación tributaria, una relativa baja ejecución de gastos financiados con la cooperación externa, en comparación con el presupuesto anual, y fondos rotativos desembolsados pendientes de rendición al mes de septiembre 2017.

El resumen de la ejecución del balance fiscal enero-septiembre 2017 se muestra a continuación:

**Balance Fiscal  
Ejecución Enero - Septiembre 2017  
(Millones de Córdoba)**

Concepto	Presupuesto Anual Actualizado (1)	Ejecución (2)	Saldo (3 = 1-2)	Grado de Ejecución % (4=2/1)
<b>I Ingresos Totales</b>	<b>72,813.7</b>	<b>56,001.1</b>	<b>16,812.6</b>	<b>76.9</b>
<b>II Gastos Totales</b>	<b>80,039.0</b>	<b>55,177.2</b>	<b>24,861.8</b>	<b>68.9</b>
<b>III Déficit o Superávit Global (I-II)</b>	<b>(7,225.3)</b>	<b>823.9</b>	<b>(8,049.2)</b>	<b>(11.4)</b>
<b>IV Necesidad de Financ.</b>	<b>7,225.3</b>	<b>(823.9)</b>	<b>8,049.2</b>	<b>(11.4)</b>
A. Donación Externa	3,391.7	1,921.4	1,470.3	56.7
B. Financ. Ext. Neto	7,658.0	4,006.3	3,651.7	52.3
C. Financ. Int. Neto	(3,824.4)	(6,751.6)	2,927.2	176.5

En las Necesidades de Financiamiento Neto, el resultado es el siguiente:

- a) Donaciones externas ejecutadas en el período por C\$1,921.3 millones, que equivale a un grado de ejecución de 56.6% con respecto al presupuesto anual actualizado. Este monto es menor 9.7% (C\$205.9 millones) a lo registrado en igual período 2016, y proviene principalmente de los siguientes organismos internacionales y gobiernos:

**Donaciones Externas (Atadas)**  
**Ejecución Enero - Septiembre 2017**  
**Millones de Córdoba**

CONCEPTO	Pto. Act.2017 (1)	Ejecución 2017 (2)	Saldo de Ejecución (3=1-2)	Grado de Ejec. (4=2/1)
Banco Mundial	1,179.8	808.1	371.7	68.5
Unión Europea	496.1	136.2	359.9	27.5
Banco Interamericano de Desarrollo - BID	296.8	217.1	79.7	73.1
Gobierno de Japón	215.0	37.4	177.6	17.4
Gobierno de Holanda	165.4	165.1	0.3	99.8
Cosude / Suiza	160.5	94.7	65.8	59.0
Gobierno de España	139.2	51.0	88.2	36.6
Fondo de Desarrollo Nórdico	126.3	21.1	105.2	16.7
Fondo Internacional de Desarrollo Agrícola - FIDA	124.6	112.0	12.6	89.9
Programa Mundial de Alimentos - PMA	103.0	103.0	0.0	100.0
Gobierno de Canadá	89.3	0.0	89.3	0.0
Fondo Mundial de Rehabilitación	69.0	24.2	44.8	35.1
Gobierno de los Estados Unidos de América	58.9	53.3	5.6	90.5
Gobierno de Luxemburgo	51.8	28.7	23.1	55.4
Gobierno de Taiwan	30.0	29.5	0.5	98.3
Banco Centroamericano de Desarrollo - BCIE	23.0	5.2	17.8	22.6
Organización Panamericana de la Salud	15.4	8.5	6.9	55.2
Fondo de las Naciones Unidas para la Niñez - UNICEF	15.0	7.9	7.1	52.7
Gobierno Bilaterales FONSAUD	8.0	6.8	1.2	85.0
Resto	24.6	11.5	13.1	46.7
<b>Total</b>	<b>3,391.7</b>	<b>1,921.3</b>	<b>1,470.4</b>	<b>56.6</b>

b) En cuanto al Financiamiento Externo Neto, la ejecución alcanza el monto de C\$4,006.3 millones, o sea 52.3% del presupuesto anual, y está compuesto de desembolsos de préstamos concesionales atados a programas y proyectos por C\$4,258.8 millones, desembolso de préstamo de apoyo líquido por C\$1,941.1 millones (US\$65.0 millones), provenientes del BID No.4010/ BL-NI, Programa de Mejora de la Productividad en Nicaragua II, correspondiente al año 2016, menos el servicio de amortización de la deuda externa de C\$2,193.5 millones.

Los desembolsos del período enero/septiembre 2017 de C\$6,199.8 millones alcanzan un nivel de ejecución de 57.2% del presupuesto anual que incluye recursos líquidos, pero comparado entre los mismos recursos externos atados a programas y proyectos del año, es decir, excluyendo los recursos líquidos, el nivel de desempeño de los desembolsos atados es de 48.0%. El monto de estos recursos es menor 15.4% (C\$776.5 millones) a lo registrado en igual período 2016, y provienen principalmente de: BID con C\$1,744.8 millones, BCIE C\$1,745.5 millones, Banco Mundial C\$442.2 millones, OPEP C\$156.5 millones, Gobierno de Japón C\$61.6 millones, FIDA C\$70.0 millones y Kreditanstalt Fur Wiederaufbau C\$38.2 millones. Por su parte, la amortización de la deuda externa registra un monto de ejecución de C\$2,193.5 millones, que equivale a 69.0% del presupuesto anual y presenta entre sus principales destinatarios: BID (C\$842.6 millones), BCIE (C\$908.8 millones), Asociación Internacional de Desarrollo (C\$198.3 millones), FIDA (C\$45.2 millones), OPEP (C\$65.1 millones) y Fondo



Nórdico de Desarrollo (C\$24.0 millones). También en la ejecución se contempla Aportes y Contribuciones a Organismos Internacionales, como el BIRF (C\$9.8 millones), FIDA (C\$3.0 millones) y Fondo de Reserva y Contingencia Comercial (FRCC-SUCRE), entre otros.

- c) El Financiamiento Interno Neto registra ejecución negativa de C\$6,751.6 millones, equivalente a 176.5% de lo presupuestado en el año, de los que C\$4,799.1 millones corresponden a pago de vencimiento de amortización de la deuda interna, que alcanza un nivel de 74.7% del monto del presupuesto anual. La mayor parte de estos pagos (69.5%) se dirigen a cancelar los vencimientos de Certificados de Bonos de Pago por Indemnización por la suma de C\$1,525.1 millones, con una ejecución de 95.9% de lo presupuestado en el año, y Bonos de la República de Nicaragua con C\$1,808.6 millones, con ejecución de 74.8% del presupuesto anual. El resto corresponde a bancos privados por absorción de deuda de la Empresa Administradora de Aeropuertos Internacionales con C\$92.8 millones, o sea el 100.0% del presupuesto anual; Empresa Nicaragüense de Acueductos y Alcantarillados Sanitarios con C\$250.0 millones por deuda con el sector eléctrico, Empresa Nicaragüense de Alimentos Básicos con C\$475.9 millones; Corporación de Zonas Francas C\$60.1 millones y al Banco Central de Nicaragua con C\$270.3 millones por Bonos Bancarios y Bonos de Capitalización Nominal e Intransferible, entre otros.

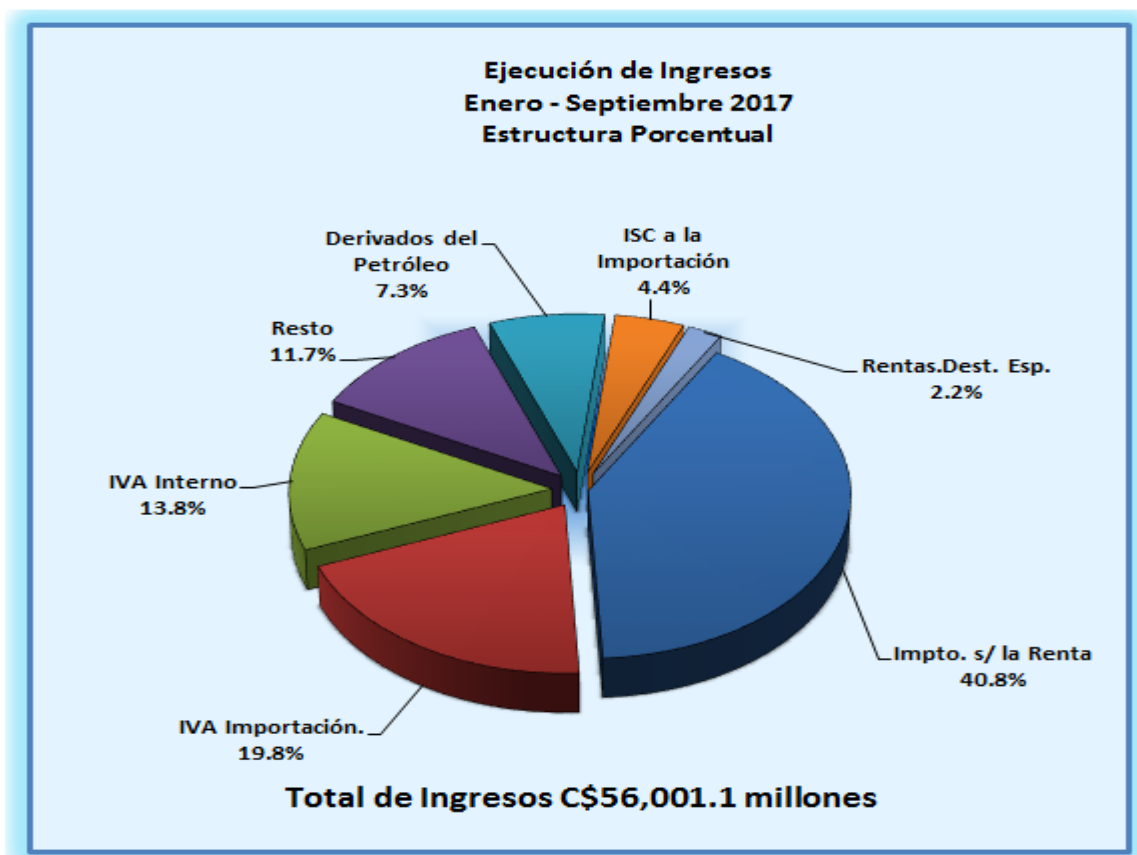
Cabe señalar que en este período se colocaron Bonos de la República de Nicaragua y en valor precio se percibieron C\$2,722.6 millones, de un presupuesto anual de C\$3,005.0 millones (90.6% del presupuesto anual) y se aumentaron disponibilidades por C\$5,435.8 millones.

## **II. EJECUCION DEL PRESUPUESTO DE INGRESOS**

Los ingresos netos ordinarios del Gobierno Central en el período enero/septiembre 2017 alcanzaron un total de C\$56,001.1 millones, monto superior en C\$5,229.1 millones a lo recaudado en el mismo período 2016, lo que se traduce en una tasa de variación de 10.3%. Con respecto a la meta programada se observa una sobre ejecución de 2.1%, es decir C\$1,127.6 millones. Los ingresos tributarios por su parte, continuaron siendo la principal fuente de ingresos al representar 93.2% del total, y sus niveles de recaudación muestran una tendencia similar a la observada en los ingresos totales, con una tasa de variación de 10.3% en relación al mismo período 2016. La recaudación total percibida en este período representa 76.9% del presupuesto anual, siendo para los ingresos tributarios un nivel de desempeño de 76.8%, respectivamente.

La recaudación del período ha estado impulsada por el comportamiento favorable de las variables económicas, tales como la actividad económica, la inflación, las importaciones excluido petróleo y sus derivados, las exportaciones sin incluir zona franca, las remesas familiares y los flujos de inversión, así como por un proceso de desaceleración de la evolución de las importaciones que han reducido la base gravable de los impuestos recaudados por la Dirección General de Servicios Aduaneros.

El análisis de estructura muestra que el Impuesto sobre la Renta el que más aporta a la recaudación (40.8%), seguido en importancia por el Impuesto al Valor Agregado interno y externo (33.6%).



En términos de la estructura del sistema tributario, en el período enero/septiembre 2017 continúa observándose avances en términos de progresividad, pues mientras en el mismo período 2016, los impuestos directos representaron 42.3% del total de los ingresos tributarios, en 2017 representan 43.8%.

Nicaragua Estructura del Sistema Tributario								
Ene-Sept 2015-2017								
CONCEPTO	2015	2016	2017	2015	2016	2017	2016	2017
							Variación %	
<b>Directos</b>	17,056.4	20,022.0	22,835.5	41.7%	42.3%	43.8%	17.4%	14.1%
<b>Indirectos</b>	23,846.3	27,278.5	29,340.0	58.3%	57.7%	56.2%	14.4%	7.6%

Por su parte, el total de devoluciones en este período 2017 alcanzaron C\$1,543.0 millones, lo que es un poco menor a las devoluciones que se realizaron para este mismo período en 2016, que fueron de C\$1,676.6 millones. Del total de devoluciones en el período 2017, la correspondiente al subsidio tarifario de energía alcanzó el monto de C\$1,155.5 millones, lo que representa 74.9% del total de devoluciones.

A nivel de entidad recaudadora, se observan los siguientes resultados:

Los ingresos recaudados por la DGI alcanzaron C\$38,796.3 millones, superior en C\$4,634.0 millones a lo recaudado en el mismo período de 2016, registrándose una tendencia de 13.6%, siendo la tasa de crecimiento promedio interanual presupuestada de 9.8%. Con respecto al presupuesto anual, presenta un buen desempeño de 81.8%, impulsado por la recaudación del IR e IVA, entre otros. El monto de la recaudación de la DGI representa 69.3% del total de los ingresos percibidos y su resultado es producto del buen comportamiento de la actividad económica y mejoras en la administración de los tributos.

La recaudación registrada por la Dirección General de Servicios Aduaneros ascendió a C\$15,491.8 millones, lo que muestra un desempeño de 66.5% del presupuesto anual aprobado y con relación al mismo período de 2016 es superior 2.6%, siendo la tasa de crecimiento promedio interanual presupuestada de 11.8%. Con respecto a la meta programada del período, el monto percibido es inferior 7.3%, que equivale a C\$1,225.9 millones. Este resultado estuvo influenciado por la reducción en el valor de las importaciones, principalmente de grupos de productos que pagan impuestos, entre los que destacan: equipo de transporte liviano (automóviles), artículos para uso doméstico (electrodomésticos y celulares), equipos de telecomunicaciones y equipos y aparatos de oficina, servicios y científicos.

**Ingresos**  
**Ejecución Enero - Septiembre 2017**  
**(Millones de Córdoba)**

Concepto	Presupuesto Actualizado (1)	Ejecución (2)	Variación Absoluta (3=1-2)	Grado de Ejec. (%) (4=2/1)
<b>A. Ingresos Corrientes</b>	<b>72,808.7</b>	<b>55,998.7</b>	<b>16,810.0</b>	<b>76.9</b>
<b>1. Ingresos Tributarios</b>	<b>67,902.2</b>	<b>52,175.5</b>	<b>15,726.7</b>	<b>76.8</b>
<b>1.1 Sobre los Ingresos</b>	<b>27,452.2</b>	<b>22,835.5</b>	<b>4,616.7</b>	<b>83.2</b>
<b>1.2 Sobre la Prod., Cons. y Trans. Internas</b>	<b>21,144.3</b>	<b>16,385.9</b>	<b>4,758.4</b>	<b>77.5</b>
a) Impto. al Valor Agregado	8,970.0	7,721.1	1,248.9	86.1
b) Ronas y Aguardientes	334.3	267.5	66.8	80.0
c) Cervezas	1,653.7	1,235.5	418.2	74.7
d) Gaseosas	592.6	407.7	184.9	68.8
e) Derivados del Petróleo	5,600.3	4,106.6	1,493.7	73.3
f) Impto. Selectivo de Consumo a la Importación	3,758.6	2,440.9	1,317.7	64.9
g) Otros	234.8	206.6	28.2	88.0
<b>1.3 Sobre el Comercio Exterior</b>	<b>19,305.7</b>	<b>12,954.1</b>	<b>6,351.6</b>	<b>67.1</b>
a) Impuesto al Valor Agregado Importaciones	16,465.1	11,103.0	5,362.1	67.4
b) Otros	2,840.6	1,851.1	989.5	65.2
<b>2. Ingresos no Tributarios</b>	<b>4,699.6</b>	<b>3,655.9</b>	<b>1,043.7</b>	<b>77.8</b>
<b>3. Rentas de la Propiedad</b>	<b>151.9</b>	<b>146.5</b>	<b>5.4</b>	<b>96.4</b>
<b>4. Transferencias Corrientes</b>	<b>55.0</b>	<b>20.8</b>	<b>34.2</b>	<b>37.8</b>
<b>B. Ingresos de Capital</b>	<b>5.0</b>	<b>2.4</b>	<b>2.6</b>	<b>48.0</b>
<b>T O T A L</b>	<b>72,813.7</b>	<b>56,001.1</b>	<b>16,812.6</b>	<b>76.9</b>

La recaudación de la Dirección General de Tesorería es de C\$1,713.1 millones y refleja un comportamiento positivo respecto a 2016, con tasa de variación de 13.2%, siendo la tasa de crecimiento promedio interanual presupuestada de 0.6%. El monto recaudado es superior C\$199.2 millones a lo percibido en el mismo período del 2016, lo que se origina en los ingresos por Servicios de los Registros Públicos del Sistema Nacional de Registros y por Rentas con Destino Específico, entre otros. Con relación al presupuesto anual actualizado, se presenta un buen desempeño de 81.9%.

La evolución de la recaudación a nivel trimestral se presenta a continuación, en donde se destaca lo percibido en el primer trimestre, por razón del Impuesto sobre la Renta.



A nivel de la recaudación por tipo de impuesto, la evolución es la siguiente:

- El **impuesto sobre la renta** alcanzó el monto de C\$22,835.5 millones, presentando una tasa de aumento de 14.1% en relación a lo recaudado en el mismo período del 2016, equivalente a C\$2,813.6 millones. Este nivel de recaudación representa 83.2% del presupuesto anual y con respecto a la meta programada se observa una sobre-ejecución de 5.7%, equivalente a C\$1,226.8 millones. Este comportamiento estuvo influenciado por el desempeño de la actividad económica y gestión en la administración.
- El **ingreso neto del impuesto al valor agregado por transacciones internas (IVA interno)** alcanzó una recaudación de C\$7,721.1 millones, lo que es superior 16.5% con respecto al mismo período de 2016, y con respecto a la meta programada se observa una sobre ejecución de 13.6%. El monto recaudado en este período ha alcanzado 86.1% del presupuesto total anual.
- El **Impuesto al Valor Agregado por importaciones (IVA importado)** que representa 59.0% del monto total de recaudación por concepto de IVA, alcanzó un total de C\$11,103.0 millones, lo que implica una variación de 4.1% con respecto a lo observado en el mismo período 2016. Sin embargo, con relación a la meta programada se observa una sub-ejecución de 6.7%.

La recaudación alcanzada en este período representa 67.4% de lo presupuestado en el año.

- Para el caso del **ISC interno**, compuesto por Ronas y Aguardientes, Cervezas y Bebidas Gaseosas con ingreso percibido de C\$1,910.7 millones en enero/septiembre 2017, registra tasa de variación de 10.7% en relación a lo recaudado en el mismo período 2016, y con un desempeño de 74.0% respecto al presupuesto anual. Este comportamiento dinámico es impulsado por los ronas y aguardientes y cervezas.
- El **Selectivo Derivados del Petróleo**, registra recaudación de C\$4,106.6 millones, con lo que alcanza un grado de ejecución de 73.3% con respecto al presupuesto anual y es superior 10.0% en relación a lo observado en igual período 2016. Esta tasa de crecimiento es similar a lo promedio interanual presupuestada que es de 11.5%
- El **Impuesto Selectivo al Consumo a la Importación** con un monto recaudado de C\$2,440.9 millones muestra una sub-ejecución de 7.7% con relación a lo programado y una disminución con respecto a 2016 de 0.4%. Estos ingresos representan 64.9% del total presupuestado en el año.
- Los **Derechos Arancelarios a la Importación (DAI)**, incorporados en los impuestos sobre el comercio exterior aportaron a la recaudación un total de C\$1,820.0 millones, observándose una tasa de variación de 1.1% con respecto a 2016 y sub ejecución 5.4% de la meta programada para el período. Los ingresos obtenidos por este concepto alcanzaron 66.9% del presupuesto total anual.
- Los **ingresos no tributarios** alcanzaron un monto de C\$3,655.9 millones, registrándose una variación de 10.2% con relación igual período a 2016, y alcanzando un desempeño de 77.8% del presupuesto anual. Los conceptos que mayor impacto tuvieron en este resultado fueron: Rentas con Destino Específico, Servicios de los Registros Públicos del Sistema Nacional de Registro, Tributo Especial para Fondo de Mantenimiento Vial (FOMAV), Derechos de Superficie Exploración y Explotación Sector Minero y Multas por Infracciones de Tránsito.

### **Principales determinantes de la recaudación.**

La recaudación de ingresos en el período enero-septiembre ha estado impulsada por el comportamiento de las variables económicas relacionadas tales como la actividad económica, la inflación, las importaciones excluido petróleo y sus derivados, las exportaciones sin incluir zona franca, las remesas

familiares y los flujos de inversión. Sin embargo, esta recaudación se ve disminuida por las exenciones, exoneraciones y créditos tributarios.

La inflación acumulada a septiembre es del 2.7% y la interanual de 4.1% lo que evidencia que por tercer año consecutivo los niveles de inflación serán inferiores a la tasa de devaluación anual del 5 por ciento, lo que implicaría una reducción de la base gravable de los impuestos indirectos principalmente en las transacciones internas (IVA e ISC). Sin embargo, el factor que más ha impactado negativamente a la recaudación ha sido la desaceleración de las importaciones desde septiembre de 2015 hasta alcanzar en agosto 2017 una tasa negativa de 1.3 por ciento. Con esta evolución de las importaciones se redujo la base gravable de los impuestos recaudados por la DGA, por lo que la tasa de tendencia de los ingresos de aduana pasó de 13.7 por ciento en septiembre de 2016 a 2.8 por ciento en septiembre 2017.

Es importante destacar que, al reducirse los montos de recaudación de IVA en importaciones, se favorece la recaudación de este impuesto en las transacciones internas al disminuir el crédito en la declaración de venta de bienes importados, continuando este proceso inverso en tanto no se genere una desaceleración de la actividad económica general que haga que el IVA interno e importado se desaceleren al mismo tiempo.

La desaceleración de la recaudación del IVA y del ISC sobre las importaciones se refleja en las tasas de variación con respecto a lo recaudado a septiembre de 2016 y la de tendencia a septiembre que se ubicaron por debajo de la tasa de devaluación, el mayor deterioro se observa en el ISC que muestra una tasa negativa de 0.4 por ciento con respecto al año pasado y tasa de tendencia en septiembre de 1.8 por ciento positiva.

### **III. EJECUCIÓN DEL PRESUPUESTO DE EGRESOS**

#### **Gasto Total**

La ejecución presupuestaria del gasto total devengado enero/septiembre 2017 en términos generales muestra un buen desempeño en relación al presupuesto anual y a la programación inicial del mismo período, con similar evolución a lo observado de igual período 2016, pero con menor dinamismo en el grado de ejecución de los gastos con fuentes externas, en particular el gasto de capital.

El monto total ejecutado del período 2017 es de C\$55,177.2 millones, que equivale a 68.9% del presupuesto anual y es superior 8.7% (C\$4,395.7 millones)

respecto a lo observado enero/septiembre 2016, lo que es un poco menor a la tasa de crecimiento promedio interanual presupuestada de 10.0%. También muestra un desempeño satisfactorio en relación a la programación inicial enero/septiembre, al alcanzar un grado de ejecución el gasto total de 99.1%, siendo para el gasto corriente de 100.0% y para el gasto de capital de 96.7%.

El nivel de desempeño del presupuesto anual de 68.9% es similar a lo alcanzado en el mismo período 2016 (70.6%), pero con menor grado de ejecución en los recursos externos (50.4% en 2017 versus 59.8% en 2016). Para el gasto corriente, el nivel de ejecución respecto al presupuesto anual actualizado es de 70.8% (70.6% en 2016) y para el gasto de capital 64.1% (70.4% en 2016), lo cual mantiene su correspondencia, no así en la fuente externa.

Del total de la ejecución del gasto, el 74.1% está destinada a gastos corrientes y 25.9% a gastos de capital, lo que está un poco en correspondencia con la proporción del presupuesto anual actualizado. La distribución económica del gasto se muestra a continuación:

**Gastos**  
**Ejecución Enero - Septiembre 2017**  
**(Millones de Córdoba)**

<b>Concepto</b>	<b>Presupuesto Anual Actualizado ( 1 )</b>	<b>Ejecución Devengado ( 2 )</b>	<b>Saldo ( 3= 1 - 2 )</b>	<b>Grado de Ejecución (%) ( 4= 2 / 1 )</b>
Gastos Corrientes	57,787.0	40,912.5	16,874.5	70.8
Gastos de Capital	22,252.0	14,264.7	7,987.3	64.1
<b>Gasto Total</b>	<b>80,039.0</b>	<b>55,177.2</b>	<b>24,861.8</b>	<b>68.9</b>

Cabe señalar que del incremento neto del gasto devengado enero/septiembre 2017 de C\$4,395.7 millones (8.7%) en relación a lo observado del mismo período 2016, se encuentran las instituciones a las que se le destinaron mayores recursos: Ministerio de Salud (C\$1,077.5 millones), Ministerio de Educación (C\$683.3 millones), Transferencia Municipal (C\$833.8 millones), Universidades y Centros de Educación Técnica Superior (C\$362.8 millones), Consejo Supremo Electoral (C\$382.7 millones), Ministerio de Defensa (C\$300.7 millones), Corte Suprema de Justicia (C\$231.8 millones), Dirección General de Servicios Aduaneros (C\$156.0 millones), Alcaldía de Managua (C\$160.5 millones), Intereses y comisiones de la deuda pública (C\$214.9 millones), Policía Nacional (C\$330.6 millones), Ministerio de Energía y Minas



(C\$113.5 millones) y Ministerio de Economía Familiar, Comunitaria, Cooperativa y Asociativa (C\$103.0 millones).

Por fuente de financiamiento, la ejecución del gasto muestra un buen desempeño en las fuentes internas y menor grado de ejecución en las fuentes externas, respecto a igual período 2016.

El monto ejecutado con fuente de recursos internos (Rentas del Tesoro, Rentas del Tesoro/Alivio HIPC y Rentas con Destino Específico) es de C\$48,997.0 millones, lo que corresponde a un grado de ejecución de 72.3%, correspondiendo al gasto corriente 71.3% y al gasto de capital 76.5%, los cuales son satisfactorio. Por su parte, con fuentes externas el monto ejecutado es de C\$6,180.2 millones, lo que equivale a 50.4% con respecto al presupuesto anual, mientras que en igual período 2016 fue de 59.8% en los externos, originado este descenso en el gasto de capital con la fuente de préstamos.

Del monto de incremento, del gasto total de C\$4,395.7 millones, C\$5,378.1 millones proviene de la fuente interna y tiene como destino principalmente Ministerio de Salud, Ministerio de Educación, Transferencia Municipal, Consejo Supremo Electoral, Universidades y Centros de Educación Técnica Superior, Ministerio de Defensa, Ministerio de Transporte e Infraestructura, Policía Nacional, Corte Suprema de Justicia, Alcaldía de Managua, Intereses y Comisiones de la deuda pública y Dirección General de Servicios Aduaneros. Por su parte, con fuente externa se presenta una reducción de C\$982.4 millones, lo que se origina en Ministerio de Transporte e Infraestructura, Empresa Nicaragüense de Transmisión Eléctrica, Ministerio de la Familia, Adolescencia y Niñez e Instituto Nicaragüense de Tecnología Agropecuaria, entre otros. No obstante, existen instituciones que muestran incrementos del gasto con fuentes externas, como son: Ministerio de Salud, Ministerio de Economía Familiar, Comunitaria, Cooperativa y Asociativa, Ministerio de Energía y Minas, Ministerio de Hacienda y Crédito Público y Empresa Nicaragüense de Acueductos y Alcantarillados Sanitarios, entre otros.

A continuación, se presenta un resumen de la ejecución del gasto total enero/septiembre 2017 por fuente de financiamiento:

**Gasto Total por Fuente de Financiamiento  
Ejecución Enero - Septiembre 2017  
(Millones de Córdoba)**

<b>Concepto</b>	<b>Presupuesto Anual Actualizado ( 1 )</b>	<b>Ejecución Devengado ( 2 )</b>	<b>Saldo ( 3= 1 - 2 )</b>	<b>Grado de Ejecución (%) ( 4= 2 / 1 )</b>
<b>Gasto Total</b>	<b>80,039.0</b>	<b>55,177.2</b>	<b>24,861.8</b>	<b>68.9</b>
Rentas del Tesoro	61,049.0	44,298.1	16,750.9	72.6
Rentas con Destino Específico	3,076.9	2,062.2	1,014.7	67.0
Rentas del Tesoro / Alivio HIPC	3,641.9	2,636.7	1,005.2	72.4
Donación Externa	3,391.7	1,921.4	1,470.3	56.7
Préstamo Externo	8,879.5	4,258.8	4,620.7	48.0

**Ejecución del Gasto Institucional**

A nivel institucional, en la siguiente tabla se presenta un resumen de la ejecución presupuestaria del gasto total de enero-septiembre 2017, en donde se observa que treinta y dos instituciones, que absorben 61.2% del presupuesto anual y 66.3% de lo ejecutado, alcanzan un nivel de ejecución igual o mayor a un promedio de 70.0%, similar al promedio general de 68.9%.

## Informe de la Ejecución Presupuestaria Enero-Septiembre 2017

### Gasto Total Institucional Ejecución Enero - Septiembre 2017 (Millones de Córdoba)

	Presupuesto Anual Actualizado ( 1 )	Ejecución Devengado ( 2 )	Saldo (3= 1 - 2)	Grado de Ejecución (%) (4= 2 / 1)
Asamblea Nacional	640.0	447.2	192.8	69.9
Corte Suprema de Justicia	3,200.3	2,083.8	1,116.5	65.1
Consejo Supremo Electoral	1,825.8	1,354.3	471.5	74.2
Contraloría General de la República	239.9	159.3	80.6	66.4
Presidencia de la República	360.5	238.5	122.0	66.2
Ministerio de Gobernación	1,399.0	757.3	641.7	54.1
Ministerio de Relaciones Exteriores	938.1	619.9	318.2	66.1
Ministerio de Defensa	2,509.6	1,816.3	693.3	72.4
Ministerio de Hacienda y Crédito Público	1,370.6	566.0	804.6	41.3
Ministerio de Fomento, Industria y Comercio	198.2	130.5	67.7	65.8
Ministerio de Educación	13,070.7	8,611.2	4,459.5	65.9
Ministerio Agropecuario	545.4	373.4	172.0	68.5
Ministerio de Transporte e Infraestructura	5,946.7	4,380.7	1,566.0	73.7
Ministerio de Salud	13,885.5	9,888.2	3,997.3	71.2
Ministerio del Trabajo	102.9	70.7	32.2	68.7
Ministerio del Ambiente y de los Recursos Naturales	324.9	162.6	162.3	50.0
Ministerio de la Familia, Adolescencia y Niñez	420.7	290.0	130.7	68.9
Ministerio de Energía y Minas	673.6	279.7	393.9	41.5
Ministerio de Economía Familiar, Comunitaria, Cooperativa y Asociativa	1,507.5	1,047.7	459.8	69.5
Ministerio de la Mujer	28.4	19.0	9.4	66.9
Ministerio de la Juventud	103.9	68.1	35.8	65.5
Procuraduría General de la República	146.1	92.8	53.3	63.5
Policía Nacional	3,370.3	2,087.2	1,283.1	61.9
Asignaciones y Subvenciones	22,850.2	16,491.2	6,359.0	72.2
Transferencia Municipal	6,790.2	5,908.6	881.6	87.0
Universidades y Centros de Educación Técnica Superior	4,800.5	3,600.4	1,200.1	75.0
Fondo de Mantenimiento Vial - FOMAV	1,495.3	1,062.8	432.5	71.1
Empresa Nacional de Transmisión Eléctrica	954.4	282.5	671.9	29.6
Dirección General de Servicios Aduaneros	734.3	500.9	233.4	68.2
Empresa Nicaragüense de Acueductos y Alcantarillados Sanitarios	697.5	508.2	189.3	72.9
Instituto Nicaragüense de la Vivienda Urbana y Rural	588.1	75.4	512.7	12.8
Instituto de Protección y Sanidad Agropecuaria - IPSA	525.5	197.8	327.7	37.6
Fondo de Inversión Social de Emergencia - FISE	521.8	193.9	327.9	37.2
Dirección General de Ingresos	515.2	365.2	150.0	70.9
Consejo Nacional del Deporte, la Educación Física y la Recreación Física	372.0	291.2	80.8	78.3
Universidades ( Energía Eléctrica, Agua Potable y Telefonía Nacional)	353.4	240.8	112.6	68.1
Cooperativas de Transporte Urbano Colectivo del Municipio de Managua y Ciudad Sandino	335.1	233.2	101.9	69.6
Ordenamiento de la Propiedad	317.0	182.4	134.6	57.5
Alcaldía de Managua	300.5	300.5	0.0	100.0
Ministerio Público	273.8	197.2	76.6	72.0
Subsidio de Energía en Asentamiento en Barrios Económicamente Vulnerables	248.8	188.2	60.6	75.6
Subsidio al Consumo de Energía, Agua y Telefonía para Jubilados	202.1	164.7	37.4	81.5
Instituto Nicaragüense de Estudios Territoriales	192.8	116.7	76.1	60.5
Instituto Nacional Forestal	185.3	113.9	71.4	61.5
Instituto Nicaragüense de Deportes	183.3	171.6	11.7	93.6
Gobierno Regional Autónomo de la Costa Caribe Norte	182.9	150.0	32.9	82.0
Gobierno Regional Autónomo de la Costa Caribe Sur	170.2	111.8	58.4	65.7
Transferencia a las Alcaldías por Recaudaciones de ISC-IMI	117.4	63.2	54.2	53.8
Transf. a las Alcaldías por Recaud. de Exploración y Explotación Minera	110.8	72.4	38.4	65.3
Programa Usura Cero	106.4	76.2	30.2	71.6
Instituto Nicaragüense de Turismo	98.5	69.5	29.0	70.6
Instituto Nicaragüense de Cultura	91.9	65.8	26.1	71.6
Instituto Nicaragüense de Fomento Municipal	82.5	58.7	23.8	71.2
Instituto Nacional de Información de Desarrollo	81.7	54.7	27.0	67.0
Sistema Nacional de Prevención, Mitigación y Atención de Desastres	77.5	57.0	20.5	73.5
Parlamento Centroamericano	62.6	48.9	13.7	78.1
Comisión Nacional de Zona Franca	60.0	60.0	0.0	100.0
Fondo de Preinversión	60.0	8.2	51.8	13.7
Instituto Nicaragüense de la Pesca y Acuicultura	56.9	40.8	16.1	71.7
Instituto Tecnológico Nacional	54.7	39.4	15.3	72.0
Procuraduría para la Defensa de los Derechos Humanos	55.4	38.1	17.3	68.8
Empresa Portuaria Nacional	50.0	39.1	10.9	78.2
Resto	743.9	541.3	202.6	72.8
Servicios de la Deuda Pública ( Intereses y comisiones)	4,380.2	3,141.6	1,238.6	71.7
<b>Gasto Total</b>	<b>80,039.0</b>	<b>55,177.2</b>	<b>24,861.8</b>	<b>68.9</b>

En cuanto a la evolución de la ejecución trimestral del gasto, se observa un mayor gasto en el segundo trimestre, en particular en el gasto corriente, por razón de una mayor rendición de fondos rotativos, el paquete educativo solidario, merienda escolar, Bono del maestro, productos medicinales y farmacéuticos, reembolso de gastos a los partidos políticos y alianza de partidos de las elecciones nacionales y mantenimiento de edificios y locales, entre otros. También se observa un descenso en el gasto de capital del tercer trimestre, lo cual tiene su origen en la desaceleración de los desembolsos de los recursos internos, en particular en la transferencia de capital a las municipalidades, Ministerio de Transporte e Infraestructura, Alcaldía de Managua y en el Bono Productivo Alimentario.



### Gasto Corriente

El gasto corriente muestra un ritmo normal de ejecución, impulsado por aquellos gastos financiados tanto con fuentes internas como externas, y con similar evolución a lo observado en igual período 2016. El monto ejecutado es de C\$40,912.5 millones, que equivale 70.8% del presupuesto anual, lo que es similar a lo registrado en el mismo período 2016 (70.6%). Este monto ejecutado es superior 10.1% con respecto a enero/septiembre 2016, lo cual está en correspondencia con el presupuesto anual. Este gasto corriente incorpora la aplicación del reajuste salarial del 9.0% para el Ministerio de Educación, 8.0% para el personal del Ministerio de Salud y 5.0% para el resto de las instituciones, así como nuevo personal en Ministerio de Salud, Ministerio de Educación,

Policía Nacional, Ministerio de Gobernación, Ejército de Nicaragua y Corte Suprema de Justicia, y también gastos de las elecciones municipales y reembolso de gastos a partidos políticos participantes en las elecciones nacionales 2016.

La ejecución del gasto corriente con fuente interna, en general presenta un nivel acorde a lo presupuestado, pues con un monto ejecutado de C\$39,327.3 millones alcanza 71.3% del presupuesto anual, lo que es igual a lo registrado en igual período en 2016 y con incremento de 11.3%, versus aumento de 10.2% que contiene el presupuesto anual, lo cual muestra su correspondencia.

Por su parte, con financiamiento externo, el gasto ejecutado es de C\$1,585.2 millones, para un grado de ejecución de 59.8%, con lo que muestra similar desempeño a lo alcanzado en igual período 2016 (59.5%), y su monto con relación a lo observado en igual período 2016 registra reducción de 12.6%, versus incremento de 15.3% que contiene el presupuesto anual. Esta disminución equivalente a C\$228.2 millones, se origina en la fuente de préstamo y en instituciones como Ministerio de la Familia, Adolescencia y Niñez, Ministerio de Salud, Ministerio de Educación y Fondo de Mantenimiento Vial, entre otros.

A continuación, se presenta un resumen de la ejecución del gasto corriente por fuente de financiamiento:

**Gasto Corriente por Fuente de Financiamiento  
Ejecución Enero - Septiembre 2017  
(Millones de Córdoba)**

Concepto	Presupuesto Anual Actualizado ( 1 )	Ejecución Devengado ( 2 )	Saldo ( 3= 1 - 2 )	Grado de Ejecución (%) ( 4= 2 / 1 )
<b>Gasto Corriente</b>	<b>57,787.0</b>	<b>40,912.5</b>	<b>16,874.5</b>	<b>70.8</b>
Rentas del Tesoro	50,347.6	35,646.2	14,701.4	70.8
Rentas con Destino Especifico	3,006.8	2,003.9	1,002.9	66.6
Rentas del Tesoro / Alivio HIPC	1,779.9	1,677.2	102.7	94.2
Donación Externa	1,267.2	713.1	554.1	56.3
Préstamo Externo	1,385.5	872.1	513.4	62.9

En su clasificación económica, la ejecución del gasto corriente es la siguiente:

- a) El gasto de consumo compuesto por remuneraciones y compra de bienes y servicios presenta un monto ejecutado de C\$26,873.7 millones, equivalente a 70.0% del presupuesto anual y con tasa de crecimiento de 8.9% (C\$2,194.1 millones), en relación a lo observado en igual

período 2016.

En el caso de las remuneraciones o servicios personales, en donde el monto ejecutado es de C\$17,234.4 millones, presentan un grado de ejecución de 69.1% y contiene, la aplicación del reajuste salarial del 9.0% al personal del Ministerio de Educación, 8.0% al Ministerio de Salud y 5.0% para el resto de los ministerios y nuevas plazas de personal incorporados en el Ministerio de Educación, Ministerio de Salud, Ministerio de Gobernación, Policía Nacional, Ejército de Nicaragua y Corte Suprema de Justicia. El 61.9% (C\$10,672.2 millones) de este gasto está destinado en los Ministerios de Educación y Salud.

Por su parte, las compras de bienes y servicios con un monto ejecutado de C\$9,639.3 millones, alcanza un grado de ejecución de 71.4% del presupuesto anual y con tasa de crecimiento de 5.5% (C\$500.7 millones) respecto a lo observado en igual período 2016. Entre sus principales componentes del monto ejecutado, sobresalen: Productos medicinales, farmacéuticos y útiles menores médicos-quirúrgicos (C\$1,625.9 millones); alimentos para personas, principalmente en los Ministerios de Educación, Salud, Gobernación y Defensa, así como Policía Nacional (C\$1,306.2 millones); energía eléctrica (C\$773.4 millones); servicios técnicos y profesionales (C\$637.3 millones); combustibles y lubricantes (C\$521.9 millones); pasajes y viáticos al interior (C\$674.3 millones); comisiones de deuda pública (C\$490.5 millones); mantenimiento y reparación de edificios y locales (C\$236.5 millones); útiles de oficina (C\$202.4 millones); útiles educacionales y culturales (C\$139.3 millones), y agua y alcantarillado (C\$201.3 millones).

- b) El rubro de transferencias corrientes presenta ejecución de C\$11,386.3 millones, equivalente a 73.0% del presupuesto anual, distribuido de la siguiente manera: Al sector privado C\$2,497.4 millones, compuesto de reembolso de gastos a partidos políticos participantes en las elecciones nacionales 2016, pagos a maestros populares y comunitarios, economatos a estudiantes, becas, médicos residentes, de servicios social y médicos internos, ayuda a centros educativos subvencionados, subsidios al transporte urbano colectivo del municipio de Managua y Ciudad Sandino, subsidio de energía y agua a jubilados, subsidio de energía eléctrica en asentamientos en barrios económicamente vulnerables, pensiones y jubilaciones y a organizaciones sin fines de lucro, entre otros; sector público (entidades descentralizadas, empresas del Estado, Gobiernos Regionales y Territoriales e instituciones financieras) C\$8,763.1 millones, y sector externo, en concepto de cuotas a organismos internacionales con C\$125.8 millones.

- c) El concepto de Rentas de la Propiedad registra ejecución de C\$2,652.5 millones, equivalente a 70.1% de lo asignado en el presupuesto anual actualizado que es de C\$3,782.4 millones, y corresponde principalmente a intereses de la deuda pública, cuya ejecución está en correspondencia con los vencimientos del período. En intereses de la deuda interna, la ejecución es de C\$1,258.9 millones, o sea 70.2% de lo asignado en el presupuesto anual, de los que C\$639.6 millones (50.8%) corresponden a pagos de Bonos de la República de Nicaragua, C\$344.3 millones (27.3%) a Certificados de Bonos de Pago por Indemnización (CBPI), C\$180.4 millones (14.3%) al Banco Central de Nicaragua por Bonos Bancarios y Bonos de Capitalización Nominal e Intransferible, C\$23.3 millones (1.8%) a Bonos de Cumplimiento de la República al Instituto Nicaragüense de Seguridad Social y C\$61.4 millones (4.9%) a Bonos de Cumplimiento de la República a la Empresa Nicaragüense de Electricidad, entre otros. Con relación al servicio de la deuda externa, se cancelaron intereses por C\$1,392.2 millones, que equivale a 70.3% respecto a su presupuesto anual, de los que C\$625.3 millones (44.9%) corresponden al BCIE, C\$658.2 millones (47.3%) al BID C\$35.5 millones (2.5%) al Banco Europeo de Inversiones (BEI) y C\$30.8 millones (2.2%) al Instituto de Créditos Oficial de Reino de España, entre otros.

**Gastos Corrientes**  
**Millones de Córdoba**

Conceptos	Pto Actualizado 2017 1	Ejecución Ene-Sept. 2017 2	Saldo de Ejecución 1 - 2	Grado de Ejecución 2 / 1
<b>Gasto Corriente</b>	<b>57,787.0</b>	<b>40,912.5</b>	<b>16,874.5</b>	<b>70.8</b>
<b>Gasto de Consumo</b>	<b>38,415.3</b>	<b>26,873.7</b>	<b>11,541.6</b>	<b>70.0</b>
Remuneraciones	24,923.7	17,234.4	7,689.3	69.1
Bienes y Servicios	13,491.6	9,639.3	3,852.3	71.4
<b>Rentas de la Propiedad</b>	<b>3,782.4</b>	<b>2,652.5</b>	<b>1,129.9</b>	<b>70.1</b>
<b>Intereses</b>	<b>3,774.1</b>	<b>2,651.1</b>	<b>1,123.0</b>	<b>70.2</b>
Internos	1,793.5	1,258.9	534.6	70.2
Externos	1,980.6	1,392.2	588.4	70.3
<b>Derechos sobre Bienes Intangibles</b>	<b>8.3</b>	<b>1.4</b>	<b>6.9</b>	<b>16.9</b>
<b>Transferencias Corrientes</b>	<b>15,589.3</b>	<b>11,386.3</b>	<b>4,203.0</b>	<b>73.0</b>
Al Sector Privado	3,251.4	2,497.4	754.0	76.8
Al Sector Público	12,190.9	8,763.1	3,427.8	71.9
Al Sector Externo	147.0	125.8	21.2	85.6

A nivel institucional, la ejecución del gasto corriente muestra una alta concentración, pues 41.7% (C\$17,060.5 millones) del gasto corriente ejecutado lo absorben los Ministerios de Salud y Educación, lo cual es consistente con la política social de la gratuidad, mayor cobertura y calidad de estos servicios para beneficio de la población más vulnerable del país. Un segundo grupo en importancia absorben 34.9% (C\$14,278.7 millones) del gasto corriente total, y lo componen: Universidades y Centros de Educación Técnica Superior, Corte Suprema de Justicia, Consejo Supremo Electoral por gasto electoral, Policía Nacional, Ministerio de Defensa, Fondo de Mantenimiento Vial y el Servicio de Intereses y Comisiones de la Deuda Pública.



**Gasto Corriente Institucional  
Ejecución Enero - Septiembre 2017  
(Millones de Córdoba)**

Institución	Presupuesto Anual Actualizado (1)	Ejecución Devengado (2)	Saldo (3=1 - 2)	Grado de Ejecución (%) (4=2 / 1)
Asamblea Nacional	632.5	446.0	186.5	70.5
Corte Suprema de Justicia	2,831.5	1,894.5	937.0	66.9
Consejo Supremo Electoral	1,825.8	1,354.3	471.5	74.2
Contraloría General de la República	237.7	157.1	80.6	66.1
Presidencia de la República	358.0	236.6	121.4	66.1
Ministerio de Gobernación	953.4	627.0	326.4	65.8
Ministerio de Relaciones Exteriores	929.5	611.3	318.2	65.8
Ministerio de Defensa	2,351.6	1,683.4	668.2	71.6
Ministerio de Hacienda y Crédito Público	729.5	463.5	266.0	63.5
Ministerio de Fomento, Industria y Comercio	195.5	129.0	66.5	66.0
Ministerio de Educación	11,907.6	8,179.5	3,728.1	68.7
Ministerio Agropecuario	439.9	301.2	138.7	68.5
Ministerio de Transporte e Infraestructura	454.3	331.3	123.0	72.9
Ministerio de Salud	11,802.4	8,881.0	2,921.4	75.2
Ministerio del Trabajo	102.0	69.7	32.3	68.3
Ministerio del Ambiente y de los Recursos Naturales	249.4	147.2	102.2	59.0
Ministerio de la Familia, Adolescencia y Niñez	411.9	286.2	125.7	69.5
Ministerio de Energía y Minas	313.2	192.4	120.8	61.4
Ministerio de Economía Familiar, Comunitaria, Cooperativa y Asociativa	591.8	404.6	187.2	68.4
Ministerio de la Mujer	28.2	18.9	9.3	67.0
Ministerio de la Juventud	102.7	67.1	35.6	65.3
Procuraduría General de la República	145.1	92.8	52.3	64.0
Policía Nacional	2,932.1	1,921.1	1,011.0	65.5
Asignaciones y Subvenciones	12,881.2	9,275.2	3,606.0	72.0
Universidades y Centros de Educación Técnica Superior	4,296.7	3,222.6	1,074.1	75.0
Fondo de Mantenimiento Vial	1,493.0	1,061.2	431.8	71.1
Transferencia Municipal	1,052.1	782.8	269.3	74.4
Dirección General de Servicios Aduaneros	508.1	340.2	167.9	67.0
Dirección General de Ingresos	498.1	354.1	144.0	71.1
Universidades ( Energía Eléctrica, Agua Potable y Telefonía Nacional)	353.4	240.8	112.6	68.1
Cooperativas de Transporte Urbano Colectivo del Municipio de Managua y Ciudad Sandino	335.1	233.2	101.9	69.6
Ministerio Público	273.8	197.2	76.6	72.0
Consejo Nacional del Deporte, la Educación Física y la Recreación Física	273.0	206.1	66.9	75.5
Ordenamiento de la Propiedad	266.2	175.4	90.8	65.9
Subsidio de Energía en Asentamientos en Barrios Económicamente Vulnerables	248.8	188.2	60.6	75.6
Fondo de Inversión Social de Emergencia - FISE	234.0	131.1	102.9	56.0
Instituto de Protección y Sanidad Agropecuaria	223.8	167.1	56.7	74.7
Subsidio al Consumo de Energía, Agua y Telefonía para Jubilados	202.1	164.7	37.4	81.5
Instituto Nicaragüense de Estudios Territoriales	183.2	109.1	74.1	59.6
Instituto Nacional Forestal	185.2	113.8	71.4	61.4
Gobierno Regional Autónomo de la Costa Caribe Norte	123.0	90.4	32.6	73.5
Transferencia a las Alcaldías por Recaudaciones de ISC-IMI	117.4	63.2	54.2	53.8
Gobierno Regional Autónomo de la Costa Caribe Sur	113.2	65.5	47.7	57.9
Transferencia a las Alcaldías por Recaudación de Exploración y Explotación Minera	110.8	72.4	38.4	65.3
Programa Usura Cero	106.4	76.2	30.2	71.6
Instituto Nicaragüense de la Vivienda Urbana y Rural	105.8	56.1	49.7	53.0
Instituto Nicaragüense de Deportes	93.2	81.4	11.8	87.3
Instituto Nicaragüense de Turismo	98.5	69.5	29.0	70.6
Empresa Nicaragüense de Acueductos y Alcantarillados Sanitarios	84.9	57.1	27.8	67.3
Instituto Nicaragüense de Fomento Municipal	82.5	58.7	23.8	71.2
Instituto Nacional de Información de Desarrollo	81.7	54.7	27.0	67.0
Sistema Nacional de Prevención, Mitigación y Atención de Desastres	77.5	57.0	20.5	73.5
Instituto Nicaragüense de Cultura	76.4	50.9	25.5	66.6
Comisión Nacional de Zona Franca	60.0	60.0	0.0	100.0
Parlamento Centroamericano	62.6	48.9	13.7	78.1
Instituto Nicaragüense de la Pesca y Acuicultura	56.0	40.7	15.3	72.7
Procuraduría para la Defensa de los Derechos Humanos	55.4	38.1	17.3	68.8
Instituto Tecnológico Nacional	54.7	39.4	15.3	72.0
Fondo de Desarrollo Minero	47.5	31.2	16.3	65.7
Resto	647.1	476.2	170.9	73.6
Servicios de la Deuda Pública ( Intereses y comisiones)	4,380.2	3,141.6	1,238.6	71.7
<b>Gasto Total</b>	<b>57,787.0</b>	<b>40,912.5</b>	<b>16,874.5</b>	<b>70.8</b>

## Gasto de Capital

El gasto de capital, a nivel general muestra menor desempeño y dinamismo en relación al presupuesto aprobado, y con lo observado en igual período 2016, originado en los gastos con fuentes externas.

El monto ejecutado de C\$14,264.7 millones, equivalente a 64.1% del presupuesto anual, lo cual es menor a lo alcanzado en igual período 2016 (70.4%), y con tasa de crecimiento de 4.6% en relación a lo observado en enero/septiembre 2016. Este bajo crecimiento se explica por el menor desempeño en la ejecución del gasto con fuentes externas, en donde resulta con una reducción de 14.1% con respecto a igual período 2016, principalmente en préstamos y se origina en el Ministerio de Transporte e Infraestructura, Empresa Nacional de Transmisión Eléctrica, Instituto Nicaragüense de Tecnología Agropecuaria e Instituto de Protección y Sanidad Agropecuaria. No obstante, presentan incremento, Ministerio de Salud, Empresa Nicaragüense de Acueductos y Alcantarillados Sanitarios, Ministerio de Economía Familiar, Comunitaria, Cooperativa y Asociativa y Ministerio de Energía y Minas, entre otros, los cuales compensaron parte de la reducción.

### Gasto de Capital por Fuente de Financiamiento Ejecución Enero - Septiembre 2017 (Millones de Córdoba)

Concepto	Presupuesto Anual Actualizado ( 1 )	Ejecución Devengado ( 2 )	Saldo ( 3= 1 - 2 )	Grado de Ejecución (%) ( 4= 2 / 1 )
<b>Gasto de Capital</b>	<b>22,252.0</b>	<b>14,264.7</b>	<b>7,987.3</b>	<b>64.1</b>
Rentas del Tesoro	10,701.4	8,651.9	2,049.5	80.8
Rentas con Destino Específico	70.1	58.3	11.8	83.2
Rentas del Tesoro / Alivio HIPC	1,862.0	959.5	902.5	51.5
Donación Externa	2,124.5	1,208.3	916.2	56.9
Préstamo Externo	7,494.0	3,386.7	4,107.3	45.2

El mayor grado de ejecución del gasto de capital se concentra en los recursos internos con 76.5%, pues lo financiado con donaciones y préstamos externos alcanzan un promedio de 47.8% de lo presupuestado en el año, desempeño que es menor a lo registrado en igual período 2016 (60.0%).

A continuación se presenta un resumen del gasto de capital a nivel de las principales instituciones ejecutoras:

**Gasto de Capital por Institución**  
**Ejecución Enero - Septiembre 2017**  
(Millones de Córdoba)

Institución	Presupuesto Anual Actualizado (1)	Ejecución Devengado (2)	Saldo (3=1-2)	Grado de Ejecución (%) (4=2/1)
Transferencia Municipal	5,738.2	5,125.8	612.4	89.3
Ministerio de Transporte e Infraestructura	5,492.3	4,049.4	1,442.9	73.7
Ministerio de Salud	2,083.0	1,007.2	1,075.8	48.4
Ministerio de Educación	1,163.1	431.6	731.5	37.1
Empresa Nacional de Transmisión Eléctrica	940.6	277.8	662.8	29.5
Ministerio de Economía Familiar, Comunitaria, Cooperativa y Asocitiva	915.7	643.1	272.6	70.2
Ministerio de Hacienda y Crédito Público	641.1	102.6	538.5	16.0
Empresa Nicaragüense de Acueductos y Alcantarillados Sanitarios	612.6	451.1	161.5	73.6
Universidades y Centros de Educación Técnica Superior	503.7	377.8	125.9	75.0
Instituto de la Vivienda Urbana y Rural- INVUR	482.3	19.3	463.0	4.0
Ministerio de Gobernación	445.6	130.4	315.2	29.3
Policía Nacional	438.2	166.1	272.1	37.9
Corte Suprema de Justicia	368.8	189.3	179.5	51.3
Ministerio de Energía y Minas	360.4	87.3	273.1	24.2
Instituto de Protección y Sanidad Agropecuaria - IPSA	301.8	30.7	271.1	10.2
Alcaldía de Managua	300.5	300.5	0.0	100.0
Fondo de Inversión Social de Emergencia - FISE	287.9	62.8	225.1	21.8
Dirección General de Servicios Aduaneros	226.2	160.7	65.5	71.0
Ministerio de Defensa	158.0	132.9	25.1	84.1
Ministerio Agropecuario	105.5	72.2	33.3	68.4
Consejo Nacional del Deporte, la Educación Física y la Recreación Física	99.0	85.1	13.9	86.0
Instituto Nicaragüense de Deportes	90.2	90.2	0.0	100.0
Ministerio del Ambiente y de los Recursos Naturales	75.4	15.4	60.0	20.4
Fondo de Preinversión	60.0	8.2	51.8	13.7
Gobierno Regional Autónomo de la Costa Caribe Norte	59.9	59.6	0.3	99.5
Gobierno Regional Autónomo de la Costa Caribe Sur	57.0	46.3	10.7	81.2
Ordenamiento de la Propiedad	50.8	6.9	43.9	13.6
Empresa Portuaria Nacional	50.0	39.1	10.9	78.2
Resto	144.2	95.3	48.9	66.1
<b>Total</b>	<b>22,252.0</b>	<b>14,264.7</b>	<b>7,987.3</b>	<b>64.1</b>

Como se puede observar en el cuadro anterior, cerca de dos tercios (64.3%) del monto total ejecutado en enero/septiembre 2017 corresponde a Transferencia de capital a las Municipalidades y los desembolsos al Ministerio de Transporte e Infraestructura, para la ejecución de los diferentes proyectos de infraestructura vial. Un restante (22.5%) de la ejecución se concentra en seis instituciones, que son: Ministerio de Salud, Ministerio de Educación, Ministerio de Economía Familiar, Comunitaria, Cooperativa y Asociativa, Universidades y Centros de Educación Técnica Superior, Empresa Nicaragüense de Acueductos y Alcantarillados Sanitarios y Alcaldía de Managua.

Cabe señalar que del presupuesto anual 2017 de gasto de capital, 85.6%, se destina al Programa de Inversiones Públicas (PIP), que alcanza un monto de C\$19,048.3 millones, y el resto de 14.4%, equivalente a C\$3,203.7 millones, a Otros Gastos de Capital. El PIP está conformado por aquellos proyectos relacionados con la construcción, ampliación y/o rehabilitación de infraestructura, incluyendo estudios y diseños, y la adquisición de maquinaria y equipos que es complementaria para el funcionamiento de dichos proyectos.

En el siguiente cuadro se presenta un resumen de la composición del gasto de capital:

**Gastos de Capital**  
**Ejecución Enero - Septiembre 2017**  
**(Millones de Córdoba)**

Concepto	Presupuesto Anual Actualizado ( 1 )	Ejecución Devengado ( 2 )	Saldo (3=1-2)	Grado de Ejecución % 4= (2/1)
<b>PIP</b>	<b>19,048.3</b>	<b>12,361.6</b>	<b>6,686.7</b>	<b>64.9</b>
Recursos Internos 1/	10,892.3	8,465.2	2,427.1	77.7
Préstamos Externos	6,727.5	3,156.9	3,570.6	46.9
Donaciones Externas	1,428.5	739.5	689.0	51.8
<b>OTRO GASTO DE CAPITAL</b>	<b>3,203.7</b>	<b>1,903.1</b>	<b>1,300.6</b>	<b>59.4</b>
Recursos Internos 1/	1,741.2	1,204.5	536.7	69.2
Préstamos Externos	766.5	229.8	536.7	30.0
Donaciones Externas	696.0	468.8	227.2	67.4
<b>TOTAL</b>	<b>22,252.0</b>	<b>14,264.7</b>	<b>7,987.3</b>	<b>64.1</b>
Recursos Internos 1/	12,633.5	9,669.7	2,963.8	76.5
Préstamos Externos	7,494.0	3,386.7	4,107.3	45.2
Donaciones Externas	2,124.5	1,208.3	916.2	56.9

1/: Incluye Rentas del Tesoro, Rentas Dest. Esp. y Rentas del Tesoro Alivio / HIPC

En lo relacionado a los otros gastos de capital, éstos están compuestos de adquisición de maquinaria y equipos, Bono Productivo Alimentario, transferencia de capital a las Universidades, fondos de asistencia técnica a pequeños productores agropecuarios y MIPYME y el dragado del Río San Juan, entre otros. El presupuesto anual es de C\$3,203.7 millones y está financiado en un 54.3% de recursos internos y 45.7% de fuentes externas. Su monto ejecutado es de C\$1,903.1 millones, que equivale a 59.4% del total de su presupuesto anual, y lo ejecutan el Ministerio de Economía Familiar, Comunitaria, Cooperativa y Asociativa C\$643.1 millones, Transferencias de Capital a las Universidades C\$377.8 millones, Ministerio de Salud C\$226.5 millones, Dirección General de Servicios Aduaneros C\$153.3 millones, Ministerio de Defensa C\$132.9 millones, Ministerio de Hacienda y Crédito Público C\$48.5 millones, Corte Suprema de Justicia C\$56.3 millones y Empresa Portuaria Nacional para el Dragado del Río San Juan C\$39.1 millones, entre otros.

Por su parte, el PIP como parte del gasto de capital muestra similar desempeño, al alcanzar un grado de ejecución de 64.9% del presupuesto anual y tasa de crecimiento nominal 2.0% respecto a igual período 2016, impulsado por la fuente de recursos internos que crecen 17.0%, mientras que con fuentes externas el PIP presenta reducción de 20.3%, respectivamente.

Este incremento del PIP de C\$237.6 millones, es impulsado por la Transferencia Municipal (C\$826.0 millones), Ministerio de Salud (C\$115.2 millones), Alcaldía de Managua (C\$160.5 millones), Ministerio de Educación (C\$129.6 millones), Instituto Nicaragüense de Deportes (C\$90.2 millones), Empresa Nicaragüense de Acueductos y Alcantarillados Sanitarios (C\$89.9 millones) y Ministerio de Energía y Minas (C\$39.5 millones), entre otros. Por su parte, se presenta reducción en relación a lo ejecutado en 2016, Ministerio de Transporte e Infraestructura (C\$715.8 millones), Empresa Nacional de Transmisión Eléctrica (C\$286.5 millones), Ministerio de Gobernación (C\$88.1 millones), Instituto de la Vivienda Urbana y Rural (C\$138.6 millones) y Ministerio Agropecuario (C\$77.3 millones), entre otros.

Cabe señalar que las instituciones que registran mayor desempeño en el PIP, por encima del promedio total (65.0%) son: Ministerio de Transporte e Infraestructura (73.9%), Transferencia Municipal (89.3%), Empresa Nicaragüense de Acueductos y Alcantarillados Sanitarios, Alcaldía de Managua, Instituto Nicaragüense de Deportes, Consejo Nacional del Deporte, la Educación Física y la Recreación Física, Gobierno Regional Autónomo de la Costa Caribe Sur y Gobierno Regional Autónomo de la Costa Caribe Norte.

A continuación, se presenta cuadro resumen del nivel de ejecución del PIP de las principales instituciones, en donde se observa que aproximadamente las tres cuartas partes (74.1%) del destino de los recursos están concentradas en la transferencia municipal y los proyectos de infraestructura vial ejecutados por el Ministerio de Transporte e Infraestructura.

**Programa de Inversión Pública (PIP)  
Ejecución Enero - Septiembre 2017  
(Millones de Córdoba)**

<b>Institución</b>	<b>Presupuesto Anual Actualizado (1)</b>	<b>Ejecución Devengado (2)</b>	<b>Saldo (3=1-2)</b>	<b>Grado de Ejecución (%) (4=2/1)</b>
Transferencia Municipal	5,738.2	5,125.8	612.4	89.3
Ministerio de Transporte e Infraestructura	5,464.4	4,035.7	1,428.7	73.9
Ministerio de Salud	1,681.0	780.7	900.3	46.4
Empresa Nacional de Transmisión Eléctrica	940.6	277.8	662.8	29.5
Ministerio de Educación	910.8	389.3	521.5	42.7
Empresa Nicaragüense de Acueductos y Alcantarillados Sanitarios	612.6	451.1	161.5	73.6
Instituto de la Vivienda Urbana y Rural- INVUR	482.3	19.3	463.0	4.0
Ministerio de Gobernación	433.1	120.1	313.0	27.7
Ministerio de Energía y Minas	360.0	87.3	272.7	24.3
Policía Nacional	341.2	84.7	256.5	24.8
Ministerio de Hacienda y Crédito Público	306.7	54.1	252.6	17.6
Corte Suprema de Justicia	303.8	133.0	170.8	43.8
Alcaldía de Managua	300.5	300.5	0.0	100.0
Instituto de Protección y Sanidad Agropecuaria - IPSA	295.8	30.0	265.8	10.1
Fondo de Inversión Social de Emergencia - FISE	265.6	59.6	206.0	22.4
Ministerio Agropecuario	105.5	72.2	33.3	68.4
Consejo Nacional del Deporte, la Educación Física y la Recreación Física	98.8	84.8	14.0	85.8
Instituto Nicaragüense de Deportes	90.2	90.2	0.0	100.0
Fondo de Preinversión	60.0	8.2	51.8	13.7
Ministerio del Ambiente y de los Recursos Naturales	60.0	1.3	58.7	2.2
Gobierno Regional Autónomo de la Costa Caribe Sur	56.0	45.3	10.7	80.9
Gobierno Regional Autónomo de la Costa Caribe Norte	51.5	51.2	0.3	99.4
Instituto Nacional Tecnológico - INATEC	31.8	16.7	15.1	52.5
Resto	57.9	42.7	15.2	73.7
<b>Total</b>	<b>19,048.3</b>	<b>12,361.6</b>	<b>6,686.7</b>	<b>64.9</b>

A continuación, se presenta las principales obras y avances físicos del PIP, ejecutados en el período enero/septiembre.

**Ministerio de Transporte e Infraestructura**

El presupuesto actualizado del PIP es de C\$5,464.4 millones, de los cuales C\$1,683.6 millones corresponden a Rentas del Tesoro y Alivio BID, C\$343.0 millones a Donaciones Externas y C\$3,437.8 millones a Préstamos Externos, la ejecución enero/septiembre es de C\$4,035.7 millones, equivalente al 73.9% del PIP anual.

Resumen de la ejecución:

- Rehabilitación de espigón rocoso y dique de arena en el Puerto de Corinto, con ejecución de C\$8.8 millones y ejecución física de 87.9%.

- Mejoramiento de la carretera San Sebastián de Yalí – Condega, con ejecución de C\$14.3 millones y ejecución física de 100.0%. Carpeta de rodamiento físicamente finalizada en 2016 (16.5 km).
- Mejoramiento del camino rural entre Naciones Unidas – Bluefields, con ejecución de C\$611.2 millones y ejecución física de 61.4%.
- Mejoramiento de la carretera Malpaisillo - Villa 15 de Julio, con ejecución de C\$7.0 millones y finalizado físicamente en 2016 (38.7 km). Actualmente en cierre financiero.
- Fortalecimiento de capacidades para adaptación al cambio climático, con ejecución de C\$6.9 millones.
- Construcción de infraestructura vial para la reducción de la vulnerabilidad al cambio climático sobre la ruta Chinandega – Guasaule, con ejecución de C\$13.5 millones y ejecución física de 65.1%.
- Mejoramiento de estaciones de pesaje en los puestos de Las Manos, Los Cedros y Mateare, con ejecución de C\$0.4 millones y ejecución de 100.0%. Finalizado 3 estaciones de pesaje en 2016 y actualmente en cierre financiero.
- Mejoramiento de la Carretera Esquipulas - Muy Muy, con ejecución de C\$27.8 millones y finalizado físicamente en 2016 (29.0 km). Actualmente en cierre financiero.
- Mejoramiento del Camino Empalme El Portillo - El Cuá, con ejecución de C\$11.3 millones y finalizado físicamente en 2016 (11.6 km). Actualmente en cierre financiero.
- Construcción de obras de seguridad vial en las carreteras de Nicaragua, con ejecución de C\$24.0 millones, y ejecución física de 91.6%, en los municipios: La Trinidad, Tipitapa, Jinotepe, San Rafael del Sur, Potosí y Sébaco.
- Mejoramiento del Tramo de Carretera Rotonda Jean Paul Genie - Rotonda Ticuantepe, con ejecución de C\$17.3 millones y ejecución física de 76.7%.
- Mejoramiento de la carretera La Garita - Empalme Tipitapa, con ejecución de C\$1.0 millón correspondiente al plan de reasentamiento involuntario abreviado. En proceso de licitación de obras, y con fecha prevista de contratación diciembre 2017.

- Mejoramiento del Camino La California - San Diego en el Municipio de Villa El Carmen, con ejecución de C\$31.4 millones y ejecución física de 100.0%.
- Mejoramiento del camino San Juan de Río Coco - Las Cruces, con ejecución de C\$46.6 millones y un avance físico de 98.2%.
- Mejoramiento de la carretera Rancho Rojo - La Calamidad, con ejecución de C\$35.6 millones. Carpeta de rodamiento físicamente finalizada en marzo 2017 (10.0 km) y pendiente cierre financiero. Municipio: Camoapa.
- Mejoramiento del camino empalme Masigüe-La Embajada-Río Quisaura-Villa Siquia, con ejecución de C\$2.4 millones, y ejecución física de 100.0% (En etapa de estudio).
- Mejoramiento de la carretera Mulukukú – Siuna, con ejecución de C\$359.9 millones y ejecución física de 44.2%.
- Mejoramiento de la carretera Empalme Cerro Verde - Empalme El Portillo, con ejecución de C\$99.3 millones y ejecución física de 100.0%. Municipio: El Cuá.
- Mejoramiento de la carretera Chinandega – Guasaule, con ejecución de C\$220.5 millones y ejecución física de 98.1%.
- Mejoramiento de la Carretera Las Piedrecitas (km. 6+830) – Mateare, con ejecución de C\$0.2 millones y ejecución física de 100.0% en asignaciones de trabajo. En proceso de licitación de las obras y fecha prevista de contratación diciembre 2017.
- Construcción del puente Paso Real, con ejecución de C\$37.4 millones. Obra físicamente finalizada en 2016, su asignación actual es para regularización.
- Mejoramiento de la carretera Río Blanco – Mulukukú, con ejecución de C\$118.5 millones y ejecución física de 100.0%. Carpeta de rodamiento físicamente finalizada en 2016 (39.0 km), y actualmente en cierre financiero.
- Mejoramiento del camino La Calamidad-Empalme Masigüe, con ejecución de C\$0.7 millones y ejecución física de 100.0% (En etapa de estudio).



- Mejoramiento del camino Pantasma – Wiwilí, con ejecución de C\$256.9 millones y ejecución física de 22.2%.
- Mejoramiento del camino Empalme Terrabona – Terrabona, con ejecución de C\$197.4 millones y ejecución física de 100.0%.
- Mejoramiento del camino El Rama - Empalme Kukra Hill - Laguna de Perlas, con ejecución de C\$495.0 millones y ejecución física de 22.1%.
- Mejoramiento de la carretera Rosita - Puerto Cabezas en la Región, Autónoma de la Costa Caribe Norte, con ejecución de C\$17.4 millones y avance físico de 61.7%. (etapa de estudios y diseños).
- Mejoramiento del camino La Esperanza - Wapí - el Tortuguero, con ejecución de C\$2.2 millones, y ejecución física de 100.0% (En etapa de estudio).
- Mejoramiento del camino Estelí-El Aceituno-El Sauce, con ejecución de C\$0.9 millones y ejecución física de 80% (En etapa de estudio).
- Mejoramiento del camino Bocana de Paiwas-Villa Siquia, con ejecución de C\$1.5 millones y en proceso de revisión del primer producto entregado (en etapa de estudios y diseños)
- Mejoramiento del camino Empalme Masigüe - Empalme La Corona, con ejecución de C\$0.8 millones. Los estudios y diseños iniciaron en agosto 2017.
- Mejoramiento del camino El Portón - Santa Elisa - Empalme La Corona, con ejecución de C\$1.9 millones. Los estudios y diseños iniciaron en agosto 2017.
- Mejoramiento del camino Empalme Wana Wana - San Pedro del Norte, con ejecución de C\$5.6 millones. Los estudios y diseños iniciaron en junio 2017.
- Mejoramiento del Camino El Comején – Waslala, con ejecución C\$250.0 millones, correspondientes a pago parcial de los adelantos de las obras realizados en septiembre 2017.
- Construcción del puente Panaloya sobre el tramo Granada – Malacatoya, con ejecución de C\$34.4 millones y ejecución física de 100.0%.
- Construcción del puente Montefresco entre los municipios de Managua – Tipitapa, con ejecución de C\$40.0 millones y ejecución física de 100.0%.

- Ampliación de la carretera Las Flores - Catarina – Guanacaste, con ejecución C\$2.4 millones y ejecución física de 70.0%.
- Ampliación de la carretera Sapoá - Peñas Blancas, con ejecución C\$0.9 millones y ejecución física de 70.0%.
- Mejoramiento del camino Cuapa – La Libertad, con ejecución de C\$2.2 millones. En etapa de estudios y diseños.
- Mejoramiento de puntos críticos en el carril de ascenso en el tramo Nejapa – Izapa, con ejecución de C\$1.2 millones y una ejecución física del 20.0% (estudio de factibilidad y diseño).
- Mejoramiento del camino Siuna – Rosita, con ejecución de C\$7.0 millones, y ejecución física de 100.0% (en etapa de estudio II fase).
- Mejoramiento de la carretera Granada - Malacatoya, con ejecución de C\$0.1 millón y ejecución física de 100% de asignaciones de trabajo. En octubre fueron contratados los primeros módulos comunitarios de adoquinado que ejecutarán la obra.
- Construcción del puente San Pablo en El Tuma - La Dalia, con ejecución de C\$25.2 millones y ejecución física de 68.1%.
- Construcción del puente Okonwas en Rosita, con ejecución de C\$32.7 millones y una ejecución física de 83.5%.
- Construcción del puente San Sang Was N° 2 en Rosita, con ejecución de C\$17.6 millones y ejecución física de 71.5%.
- Revestimiento de carreteras, con ejecución de C\$126.4 millones y ejecución física de 112.7 km en los municipios: Palacagüina, Telpaneca, Estelí, Tipitapa, San Juan del Sur, Managua, Ticuantepe, Granada, Boaco, Juigalpa, Villa Sandino, Muy Muy, Matiguás, Río Blanco, San Ramón, Tuma – La Dalia, Jinotega, Santa María de Pantasma, San Rafael del Norte, Rama y El Almendro.
- Rehabilitación de caminos intermunicipales con ejecución de C\$442.1 millones y ejecución física de 438.5 km en los municipios: Murra, San Fernando, Quilalí, El Jícaro, Jalapa, Somoto, Pueblo Nuevo, San Juan de Limay, Estelí, Nagarote, El Sauce, El Jicaral, Larreynaga, León, El Viejo, Granada, Diriomo, Diríamba, Jinotepe, Altagracia, Villa Sandino, Santo Domingo, Acoyapa, Boaco, Camoapa, Waslala, Matiguás, La Dalia, El Cuá, San José de Bocay, Wiwilí, San Rafael del Norte, San Sebastián de Yalí, Nueva Guinea, El Rama, El Tortuguero, Desembocadura del Río Grande, Corn Island, El Ayote, El Castillo, Prinzapolka, Rosita, Bonanza, Siuna, Puerto Cabezas y Waspam.

- Drenaje de carreteras con ejecución de C\$193.2 millones y ejecución física de 804.9 ml en los municipios: Waslala, Rivas, Estelí, Rosita, Bonanza, Puerto Cabezas, Corn Island, El Jícaro, Pueblo Nuevo, San Ramón, La Dalia, Siuna, El Rama, San Fernando, Palacagüina y Bocay.
- Mejoras en la carretera Río Blanco - Puerto Cabezas con ejecución de C\$94.5 millones y ejecución física de 129.3 km en los municipios: Mulukukú, Siuna, Río Blanco, Rosita y Puerto Cabezas.
- Mejoramiento de la Carretera Boaco - Muy Muy - Río Blanco, con ejecución de C\$90.0 millones y ejecución física de 65.6%.

### **Ministerio de Salud**

El presupuesto actualizado del PIP es de C\$1,681.0 millones, de los que C\$520.0 millones corresponden a Rentas del Tesoro y Alivio BID, C\$214.5 millones a Donaciones Externas y C\$946.5 millones a Préstamos Externos. La ejecución enero/septiembre es de C\$780.7 millones, equivalente al 46.4% del PIP anual.

Resumen de la ejecución:

- Habilitación y Equipamiento del Instituto Nacional Tecnológico de la Salud (Managua), con ejecución financiera de C\$13.3 millones y avance físico de 22.8%.
- Construcción y Equipamiento de Sede SILAIS Las Minas (Siuna), con ejecución financiera de C\$11.9 millones y avance físico de 69.2%.
- Construcción de Bodega de Insumos Médicos en Sede SILAIS Zelaya Central (Nueva Güinea), con ejecución financiera de C\$9.5 millones y avance físico de 100%.
- Reemplazo del Laboratorio Epidemiológico Departamental del SILAIS León, con ejecución financiera de C\$6.3 millones y avance físico de 87.8%.
- Rehabilitación del Centro de Salud Familiar Guillermo Matute de Jinotega, con ejecución financiera de C\$5.4 millones y avance físico de 100%.
- Construcción y Equipamiento de Hospital Primario en Corn Island, con ejecución financiera de C\$36.7 millones y avance físico de 100%.
- Construcción y Equipamiento de Hospital Primario en El Jícaro, con ejecución financiera de C\$26.8 millones y avance físico de 100.0%.

- Mejoramiento y Equipamiento de Hospital Primario en Ciudad Sandino, con ejecución financiera de C\$3.5 millones y avance físico de 100.0%.
- Construcción y Equipamiento de Hospital Primario en San Miguelito, con ejecución financiera de C\$33.6 millones y avance físico de 2.27%.
- Reemplazo y Equipamiento del Centro de Salud Familiar Germán Pomares en San Nicolás, con ejecución financiera de C\$16.7 millones y avance físico de 100%.
- Reemplazo y Equipamiento del Hospital Primario Gaspar García Laviana de San Juan del Sur, con ejecución financiera de C\$40.5 millones y avance físico de 13.1%.
- Reemplazo y Equipamiento del Centro de Salud Familiar Mántica Berio en León, con ejecución financiera de C\$0.1 millones. La ejecución financiera corresponde al pago de cancelación de la obra que inició en el 2016. Las obras y actividades programadas a ejecutarse en el 2017 iniciarán su proceso de licitación en el año 2018, debido a problemas en la obtención del terreno y atrasos en la elaboración de los TdR para contratar los estudios de preinversión.
- Construcción y Equipamiento del Puesto de Salud Familiar y Comunitario de la Comunidad Las Barandas en Siuna, con ejecución financiera de C\$0.2 millones. Actualmente se ejecutan los estudios y la obra se espera contratar en febrero 2018.
- Construcción y Equipamiento del Puesto de Salud Familiar y Comunitario del Sector 1 Urbano en Puerto Cabezas, con ejecución financiera de C\$0.2 millones. Actualmente se ejecutan los estudios y la obra se espera contratar en febrero 2018.
- Reemplazo y Equipamiento del Puesto de Salud Familiar y Comunitario de la Comunidad Teotecacinte en Jalapa, con ejecución financiera de C\$0.2 millones. Actualmente se ejecutan los estudios y la obra se espera contratar en mayo 2018.
- Reemplazo y Equipamiento del Puesto de Salud Familiar y Comunitario Francisco Real en Masaya, con ejecución financiera de C\$0.1 millones. Actualmente se ejecutan los estudios y la obra se espera contratar en abril 2018.
- Reemplazo y Equipamiento del Puesto de Salud Familiar y Comunitario La Colonia en Wiwilí, con ejecución financiera de C\$0.2 millones. Actualmente se ejecutan los estudios y la obra se espera contratar en enero 2018.
- Reemplazo de Casa Materna de la Comunidad Las Quebradas en Siuna, con ejecución financiera de C\$0.7 millones y avance físico de 13.8%.

- Mejoramiento y Equipamiento del Hospital Primario Oswaldo Padilla en Waspam, con ejecución financiera de C\$5.3 millones. La obra de este proyecto fue contratada en septiembre 2017 y la ejecución financiera corresponde al adelanto entregado al contratista.
- Construcción y Equipamiento del Hospital General de la Zona Occidental de Managua, con ejecución financiera de C\$491.4 millones y avance físico de 97.8%.
- Rehabilitación del Hospital Departamental Victoria Motta de Jinotega, con ejecución financiera de C\$12.2 millones y avance físico de 100.0%.
- Reemplazo y Equipamiento del Hospital Oscar Danilo Rosales Argüello en León, con ejecución financiera de C\$21.5 millones. La actividad de diseño y la obra del proyecto fueron contratadas en febrero de 2017. La etapa de diseño inició el 03 de marzo de 2017 y se espera que concluya en diciembre de 2017; sin embargo, el contrato fue rescindido para la etapa de obra, por lo que en enero 2018 iniciará el proceso de licitación para su contratación.
- Rehabilitación y Equipamiento del Hospital Humberto Alvarado de Masaya, con ejecución financiera de C\$14.4 millones y avance físico de 100.0%.
- Construcción y Equipamiento del Hospital Departamental de Nueva Guinea, con ejecución financiera de C\$25.5 millones y avance físico de 100.0%.
- Mejoramiento y Equipamiento del Hospital Bertha Calderón en Managua, con ejecución financiera de C\$0.1 millones. Actualmente se ejecutan los estudios y la obra se espera contratar en enero 2018.
- Construcción y Equipamiento de Bodega de Insumos Médico del Hospital José Nieborowski en Boaco, con ejecución financiera de C\$0.2 millones. Actualmente se ejecutan los estudios y la obra se espera contrata en junio 2018.

## **Ministerio de Educación**

El PIP anual actualizado es de C\$910.8 millones y la ejecución es de C\$389.3 millones, lo que representa un nivel de ejecución de 42.7% del PIP actualizado. A nivel de fuente de financiamiento presenta ejecución de 17.8% de Rentas del Tesoro, 63.0% Recursos del Tesoro/Alivio BID y 17.5% de Donaciones Externas.

Resumen de la ejecución:

- Construcción de talleres para reparación de mobiliario escolar, con ejecución financiera de C\$3.5 millones. La obra inició ejecución el 21 de agosto 2017 y se entregó anticipo de 30% del monto contratado.
- Mejoramiento de establecimientos escolares en primaria en la Región Norte, con ejecución financiera de C\$4.5 millones y avance físico de 69.7%. Las 6 obras se encuentran en ejecución.
- Mejoramiento de establecimientos escolares en primaria en la Región Norte – Centro, con ejecución financiera de C\$9.5 millones y avance físico de 100%. Finalizó la construcción de 10 aulas de secundaria a distancia en igual número de centros escolares.
- Mejoramiento de establecimientos escolares en primaria en la Región del Centro, con ejecución financiera de C\$4.8 millones y avance físico de 47.2%. Finalizó la construcción de 4 aula de secundaria a distancia en igual número de centros escolares y la rehabilitación de dos centros se encuentran en ejecución.
- Mejoramiento de establecimientos escolares en primaria en la Región Autónoma de la Costa Caribe Sur, con ejecución financiera de C\$3.7 millones y avance físico de 100.0%. Finalizó la construcción de 14 aulas de secundaria a distancia en igual número de centros escolares.
- Mejoramiento de aulas multigrado en primaria y preescolar a nivel nacional, con ejecución financiera de C\$54.0 millones y avance físico de 82.7%. Han finalizado 26 obras y 16 están en ejecución.
- Mejoramiento y equipamiento de aulas multigrado en primaria a nivel nacional, con ejecución financiera de C\$88.5 millones y avance físico de 51.1%. Han finalizado 30 obras.
- Mejoramiento de centros de educación primaria a nivel nacional, con ejecución financiera de C\$9.8 millones y avance físico de 13.2%. Se encuentran en ejecución 5 obras.
- Mejoramiento de instalaciones deportivas en centros de educación primaria a nivel nacional, con ejecución financiera de C\$4.5 millones. Las 20 obras fueron contratadas.
- Mejoramiento de establecimientos escolares en secundaria en la región Pacífico - Norte, con ejecución financiera de C\$16.5 millones y avance físico de 95.5%. Una obra finalizada y 2 en ejecución.
- Mejoramiento de establecimientos escolares en secundaria en la región Managua, con ejecución financiera de C\$11.5 millones y avance físico de 100.0%.

- Mejoramiento de establecimientos escolares en secundaria en la región Pacífico - Sur, con ejecución financiera de C\$9.2 millones y avance físico de 100.0%.
- Mejoramiento de establecimientos escolares en secundaria en la región Norte, con ejecución financiera de C\$10.4 millones y avance físico de 37.0%. Se encuentran en ejecución 5 obras.
- Mejoramiento de establecimientos escolares en secundaria en la región Norte - Centro, con ejecución financiera de C\$61.3 millones y avance físico de 80.2%. Han finalizado cuatro obras y 6 se encuentran en ejecución.
- Mejoramiento de establecimientos escolares en secundaria en la región del Centro, con ejecución financiera de C\$12.5 millones y avance físico de 73.8%. Han finalizado 4 obras y una en ejecución.
- Mejoramiento de establecimientos escolares en secundaria en la región Autónoma de la Costa Caribe Norte, con ejecución financiera de C\$4.5 millones y avance físico de 37.5%. Finalizó una obra y 3 se encuentran en ejecución.
- Mejoramiento de establecimientos escolares en secundaria en la región Autónoma de la Costa Caribe Sur, con ejecución financiera de C\$8.2 millones y avance físico de 100.0%.
- Los proyectos: Mejoramiento y equipamiento del instituto nacional Elvis Díaz Romero; colegio Experimental México y colegio Público San Sebastián en Managua, ejecutados con fondos de conversión de deuda con España y Rentas del Tesoro, cada uno presentan ejecuciones de C\$2.0, C\$1.9 y C\$1.8 millones, respectivamente.
- Mejoramiento de aulas de secundaria a distancia a nivel nacional, con ejecución financiera de C\$3.0 millones, que corresponde al pago de anticipo. Las 5 obras fueron contratadas y se encuentran en ejecución.
- Mejoramiento de institutos de secundaria a nivel nacional, con ejecución financiera de C\$1.9 millones, que corresponde al pago de anticipo. Las 2 obras fueron contratadas y se encuentran en ejecución.
- Mejoramiento de establecimientos escolares en preescolar en la región Norte - Centro, con ejecución financiera de C\$44.5 millones y avance físico de 77.6%. Se encuentra en ejecución 6 obras.
- Mejoramiento de establecimientos escolares en preescolar en la región del Centro, con ejecución financiera de C\$0.4 millones y avance físico de 100.0%.
- Mejoramiento de establecimientos escolares en preescolar a nivel nacional, con ejecución financiera C\$2.3 millones. Las 9 obras fueron contratadas y se encuentran en ejecución.

- Rehabilitación, ampliación y equipamiento del centro de educación especial Melania Morales en Managua, con ejecución de C\$14.4 millones y un avance físico de 100%.

## **Ministerio de Gobernación**

El PIP anual actualizado es de C\$433.0 millones financiados con Rentas del Tesoro. La ejecución enero/septiembre es de C\$120.1 millones, equivalente a 27.7% del PIP anual.

Resumen de la ejecución:

- Construcción y equipamiento del Centro Penitenciario de Bluefields: la ejecución financiera es de C\$49.0 millones, equivalente a 47.2% de su asignación programada en el PIP y ejecución física acumulada de 100% (16,859.79m<sup>2</sup>). En la actividad de equipamiento, se han contratado C\$11.1 millones y en proceso de licitación C\$42.9 millones.
- Ampliación de la Capacidad de Albergue de los establecimientos penitenciarios a nivel nacional: ejecución acumulada de C\$60.7 millones equivalente al 65.0% del monto asignado. Finalizada la segunda fase de la ampliación de los penales; y la tercera fase tiene un avance físico de 10.8%.
- Construcción del Edificio de la Dirección de Operaciones Tácticas en el Centro Penitenciario de Tipitapa: a la fecha la ejecución financiera es de C\$10.0 millones correspondiente al 40% del adelanto del contrato.
- Mejoramiento de los sistemas de información de la Dirección General de Migración y Extranjería: se registra ejecución financiera de C\$0.5 millones y ejecución física de 10%. Actualmente se encuentran contratados C\$28.0 millones y en proceso de licitación C\$11.5 millones.

## **Policía Nacional**

El PIP anual actualizado es de C\$341.2 millones y la ejecución es de C\$84.7 millones (C\$55.3 millones Rentas del Tesoro y C\$29.4 millones de Préstamos Externos), equivalente a 24.8%, con respecto al PIP actualizado.

Resumen de la ejecución:



Proyectos financiados con préstamo BCIE:

- Reemplazo y Equipamiento de la Delegación Policial en Bluefields; ejecución financiera de C\$29.4 millones. La obra fue contratada con fecha 28 de agosto por C\$96.8 millones, del cual únicamente se realizó el pago del adelanto al contratista.

Proyectos financiados con recursos del tesoro:

- Reemplazo y equipamiento del Edificio Dirección de Auxilio Judicial, Managua; con una ejecución de C\$31.8 millones, equivalente a 40% de su asignación anual y ejecución física de 35.0%, correspondiente a movimiento de tierra, supervisión de la obra y el pago de tres avalúos.
- Construcción del Edificio de Archivo Nacional, Managua; con una ejecución de C\$21.7 millones, equivalente al 46% de su asignación anual y ejecución física de 63.2%, correspondiente a movimiento de tierra, supervisión de la obra y el pago de cuatro avalúos.
- Reemplazo y Equipamiento de la Delegación Policial en Diriá, Granada; con una ejecución de C\$ 1.7 millones, equivalente al 36% de su asignación anual y ejecución física de 40%, correspondiente a pago del primer avalúo.

## **Ministerio de Energía y Minas**

El PIP anual actualizado es de C\$360.0 millones, de los cuales C\$114.3 millones corresponden a Rentas del Tesoro/Alivio BID C\$11.2 millones a Donación Externa y C\$234.4 millones a Préstamo Externo. La ejecución enero/septiembre es de C\$87.3 millones, equivalente a 24.3% del PIP anual.

Resumen de la Ejecución:

- Electrificación Rural: ejecución de C\$31.4 millones, que corresponden a pagos de contratos por adquisición de materiales para la Construcción de Redes de Distribución Eléctrica 2017, gastos de la Unidad Ejecutora del proyecto y verificación, levantamiento y diseño.
- Expansión de Cobertura en Zonas Aisladas con Fuentes Renovables (PNESER-C3): ejecución de C\$37.8 millones correspondiente a gastos de: la unidad ejecutora del proyecto, supervisión y pago del 100% de materiales y equipos para la instalación de sistemas fotovoltaicos domiciliarios, y en escuelas rurales de municipios en la RACCN y RACCS.

- Pre inversión y Estudios de Proyectos de Generación de Energía Renovable (PNESER-C4): ejecución de C\$11.4 millones y ejecución física del 100% del estudio de prefactibilidad para la construcción de la central geotérmica en el Volcán Cosigüina.
- Instalación de Sistemas Solares Térmicos en Instituciones Públicas (PNESER-C5): ejecución de C\$3.5 millones correspondiente a la unidad ejecutora y supervisión.
- Instalación de Sistemas Fotovoltaicos en la RACCN: ejecución de C\$3.3 millones correspondiente a la unidad ejecutora.

### **Ministerio de Hacienda y Crédito Público**

El PIP actualizado es de C\$306.7 millones financiado con Préstamo BID, y la ejecución enero/septiembre es de C\$54.1 millones, equivalente 17.6% del PIP anual.

Resumen de la ejecución:

- Construcción y equipamiento de las instalaciones fronterizas en San Pancho, con ejecución financiera de C\$6.5 millones. La ejecución financiera corresponde a la actividad de administración del proyecto. Se avanzó en el ajuste de los Términos de Referencias con las instituciones participantes.
- Reemplazo y equipamiento de las instalaciones fronterizas en Peñas Blancas, con ejecución financiera de C\$40.3 millones. Se elaboró enmienda al contrato con la Constructora MECO, lo que permitirá agilizar la ejecución del proyecto.
- Reemplazo y equipamiento de las instalaciones fronterizas en El Guasaule, con una ejecución financiera de C\$6.6 millones. La ejecución financiera corresponde a la actividad de administración del proyecto. El proceso de Licitación se realizó bajo la modalidad de "2 Etapas (Diseño + Construcción)", lo que ha garantizado que los oferentes tengan la oportunidad de presentar ofertas técnicas mejoradas.
- Reemplazo y equipamiento del edificio de Ventanilla Única de Comercio Exterior de Nicaragua en Managua, con ejecución financiera de C\$0.7 millones. La ejecución financiera corresponde a la actividad de Administración del proyecto. Se realizó la actualización tanto del Perfil del Proyecto como de los Términos de Referencias.

## **Ministerio Agropecuario**

El PIP anual actualizado es de C\$105.4 millones en Préstamos Externos y la ejecución es de C\$72.2 millones, lo que representa un nivel de ejecución de 68.5% respecto al PIP anual y avance físico acumulado del 95.1%.

Resumen de la ejecución:

- Reemplazo del Centro de Desarrollo Tecnológico en la Comunidad el Recreo en el Rama, con una ejecución financiera de C\$13.9 millones, para un 86.7% de la asignación anual y avance físico de 65.8%.
- Reemplazo de las oficinas del INTA a nivel central en Managua, con ejecución de C\$27.1 millones.
- Reemplazo del Centro de Desarrollo Tecnológico San Isidro, con ejecución de C\$16.2 millones.
- Reemplazo del Centro de Desarrollo Tecnológico de Posoltega, Chinandega, con ejecución de C\$14.9 millones.

## **Ministerio del Ambiente y de los Recursos Naturales**

El PIP anual actualizado es de C\$60.0 millones en Rentas del Tesoro, y la ejecución financiera es de C\$1.3 millones, para un nivel de ejecución de 2.2% y avance físico de 8.6%.

Resumen de la ejecución:

- Mejoramiento de Oficinas Administrativas en Delegaciones Territoriales del MARENA, con ejecución financiera de C\$0.8 millones, para un nivel de ejecución de 3.0% y avance físico acumulado del 5.3% correspondiente a la ejecución de los estudios.
- Mejoramiento de Infraestructura para Vigilancia y Control de Reservas, con ejecución financiera de C\$0.5 millones, para un nivel de ejecución de 1.6% correspondiente a la ejecución de los estudios.

## **Ministerio de Relaciones Exteriores**

El PIP anual actualizado es de C\$7.2 millones en Rentas del Tesoro y la ejecución financiera es de C\$7.2 millones, para un nivel de ejecución de 100.0% y corresponde al proyecto de Rehabilitación del Centro de Documentación MINREX.

## Corte Suprema de Justicia

El PIP anual actualizado es de C\$303.8 millones financiado con fuente de Rentas del Tesoro y la ejecución enero/septiembre es de C\$133.0 millones, lo que representa un nivel de ejecución del 43.8% del PIP anual.

Resumen de la ejecución:

- Construcción del Complejo Judicial Departamental en Boaco, con ejecución financiera de C\$38.0 millones y avance físico de 63.6%.
- Construcción del Complejo Judicial Departamental en Ocotal, con ejecución financiera de C\$37.8 millones y avance físico de 24.9%.
- Ampliación del Complejo Judicial Departamental en Estelí, con ejecución financiera de C\$7.4 millones y avance físico de 51.1%.
- Construcción del Edificio Registro Público de Managua, con ejecución financiera de C\$49.9 millones y avance físico de 100%.

## Empresa Nacional de Transmisión Eléctrica

El PIP anual actualizado con **transferencias de capital** es de C\$940.6 millones, de los cuales C\$308.6 millones se financian con Rentas del Tesoro y Alivio BID C\$86.0 millones con Donación Externa y C\$546.1 millones con Préstamo Externo. La ejecución enero/septiembre es de C\$277.8 millones, equivalente 29.5% del PIP anual.

Resumen de la ejecución:

- Construcción Subestaciones y Líneas de Transmisión en Yalí, Ocotal, El Sauce, Terrabona y Ampliación de Subestaciones Estelí y San Ramón-PNESER: ejecución de C\$4.2 millones correspondiente a la unidad ejecutora.
- Construcción de Subestación y Línea de Transmisión 138 Kv en El Cuá y La Dalia y Ampliación de Subestación San Ramón-PNESER: ejecución de C\$7.9 millones correspondiente a la unidad ejecutora.
- Construcción de Líneas de Transmisión para Conectar las Plantas Eólicas Eolo y Blue Power: ejecución de C\$4.7 millones correspondiente a la unidad ejecutora y a la obra: Construcción línea de transmisión Subestación Amayo - Subestación Masaya 230 Kv con un avance de 34.5% conforme lo programado.

- Construcción Línea de Transmisión para Conectar la Planta Hidroeléctrica Tumarín: ejecución de C\$8.1 millones correspondiente a la unidad ejecutora.
- Construcción de red de distribución eléctrica rural en los Departamentos de Nueva Segovia, Madriz, Estelí, Jinotega y Matagalpa (PNESER): ejecución de C\$196.4 millones correspondientes a la unidad ejecutora, supervisión y pago del contrato adquirido para la adquisición de materiales para la construcción de redes de distribución eléctrica.
- Normalización del Servicio Eléctrico en Asentamientos Sector Managua (PNESER): ejecución de C\$24.3 millones correspondiente a la unidad ejecutora, supervisión y obras de electrificación rural.
- Normalización del Servicio Eléctrico en Asentamientos Sector Norte (PNESER): ejecución de C\$2.8 millones correspondiente a obras de electrificación rural.
- Normalización del Servicio Eléctrico en Asentamientos Sector Occidente (PNESER): ejecución de C\$1.4 millones correspondiente a obras de electrificación rural.
- Normalización del Servicio Eléctrico en Asentamientos Sector Sur (PNESER): ejecución de C\$0.3 millones correspondiente a obras de electrificación rural.
- Normalización del Servicio Eléctrico en Asentamientos Sector Oriente (PNESER): ejecución de C\$0.3 millones correspondiente a obras de electrificación rural.
- Construcción de Subestación San Juan del Sur y Línea de Transmisión San Juan del Sur-La Virgen: ejecución de C\$2.3 millones correspondiente a la unidad ejecutora.
- Construcción de Subestación en el Aeropuerto Internacional Augusto César Sandino de Managua: ejecución de C\$1.0 millones correspondiente a la unidad ejecutora.
- Electrificación de Nicaragua (PELNICA-FASE II): ejecución de C\$6.4 millones correspondiente a la unidad ejecutora, obras en proceso de licitación (Publicación).

- Construcción de Subestación Carlos Fonseca y Líneas de Transmisión Villa El Carmen - Carlos Fonseca - Las Colinas y San Rafael del Sur: ejecución de C\$4.8 millones correspondiente a la unidad ejecutora.
- Ampliación y Refuerzos en El Sistema de Transmisión de Electricidad de Nicaragua: ejecución de C\$8.1 millones.
- Ampliación de La Red de Datos de Banda Ancha – ENATREL: ejecución de C\$4.7 millones correspondiente a la unidad ejecutora.

### **Empresa Nicaragüense de Acueductos y Alcantarillados Sanitarios**

El PIP anual actualizado con **transferencia de capital** del Gobierno Central es de C\$612.6 millones y la ejecución fue de C\$451.1 millones, lo que significa 73.6% del PIP anual. En relación al PIP a nivel de fuente de financiamiento la ejecución con Rentas del Tesoro y Alivio BID fue de 85.5%, en Donación Externa 74.8% y Préstamos Externos 40.5%.

Resumen de la ejecución:

- Mejoramiento y Ampliación del Sistema de Agua Potable y construcción del Sistema de Alcantarillado Sanitario de la Ciudad de Bilwi, con ejecución de C\$169.9 millones y ejecución física de 22.0%.
- Mejoramiento y Ampliación del Servicio de Agua Potable en la Ciudad de San Carlos, con ejecución de C\$47.0 millones y ejecución física de 50.6%. Este proyecto estará finalizado al mes de octubre 2017.
- Ampliación de las Redes de Agua Potable y Alcantarillado Sanitario en el departamento de Managua, con ejecución de C\$44.7 millones y ejecución física de 89.3%. Este proyecto estará finalizado al mes de octubre 2017.
- Mejoramiento y Ampliación de los Sistemas de Agua Potable y Alcantarillado Sanitario de la ciudad de Granada, con ejecución financiera de C\$42.0 millones y ejecución física de 13.4%.
- Ampliación de la Cobertura de Micro-Medición de Agua Potable a Nivel Nacional, con ejecución financiera de C\$36.7 millones y ejecución física de 52.3%.
- Mejoramiento del Sistema de Agua Potable y Construcción del Alcantarillado Sanitario en la Ciudad de Santo Tomás Chontales, con ejecución financiera de C\$20.3 millones y ejecución física de 49.5%.

- Construcción y Equipamiento de Pozos en el Municipio de Managua, con ejecución financiera de C\$10.7 millones y ejecución física de 38.3%. Este proyecto estará finalizado en el mes de diciembre 2017.
- Construcción y equipamiento en el departamento de León, con ejecución financiera de C\$8.4 millones y avance financiero de 46.5%. Este proyecto estará finalizado físicamente a diciembre 2017.
- Construcción y equipamiento de pozos en la Región Autónoma de la Costa Caribe Sur, con ejecución financiera de C\$6.0 millones y avance físico de 50.5%. Este proyecto estará finalizado físicamente a diciembre-2017.
- Construcción y equipamiento de pozos en el departamento de Madriz, con ejecución financiera de C\$5.7 millones y ejecución física de 47.1%. Este proyecto finalizará en diciembre-2017.
- Ampliación de las Redes de Agua Potable y Alcantarillado Sanitario en el departamento de Rivas, con ejecución financiera de C\$5.0 millones y avance físico de 100%. Este proyecto finalizó en abril 2017.
- Ampliación de las Redes de Agua Potable y Alcantarillado Sanitario en el departamento de Chinandega, con ejecución financiera de C\$5.0 millones y avance físico de 100%. Este proyecto finalizó en mayo 2017.
- Ampliación de las Redes de Agua Potable en departamento de Carazo, con ejecución financiera de C\$5.0 millones y ejecución física de 100%. Este proyecto finalizó en mayo 2017.
- Ampliación de las Redes de Agua Potable y Alcantarillado Sanitario en el departamento de León, con ejecución financiera de C\$5.0 millones y avance físico de 100%. Finalizó en marzo 2017.
- Ampliación de las redes de agua potable y alcantarillado sanitario en el departamento de Estelí, con ejecución financiera de C\$5.0 millones y ejecución física de 100%. Este proyecto finalizó en junio 2017.

### **Instituto de la Vivienda Urbana y Rural**

El presupuesto actualizado es de C\$482.3 millones, de los cuales C\$60.0 millones corresponden a Rentas del Tesoro/Alivio BID y C\$422.3 millones a Préstamo Externo. La ejecución enero/septiembre es de C\$19.3 millones, lo que representa 4.0% del PIP anual.

Resumen de la ejecución:

- Construcción de viviendas a familias protagonistas de ingresos bajos a nivel nacional, con ejecución de C\$14.7 millones, para garantizar 96 subsidios de viviendas en los municipios de El Tuma - La Dalia, Mozonte, El Júcaro, Managua, Masaya y Santa Teresa.
- Construcción de viviendas a familias protagonistas de ingresos moderados a nivel nacional, con ejecución financiera de C\$4.3 millones.
- Mejoramiento de viviendas a familias protagonistas de ingresos bajos a nivel nacional, con ejecución financiera de C\$0.2 millones, para garantizar 4 subsidios en el municipio de Managua.

**Instituto de Protección y Sanidad Agropecuaria**

El PIP anual actualizado es de C\$295.8 millones financiado con Préstamo Externo, y la ejecución enero/septiembre es de C\$30.0 millones, lo que representa 10.1% con respecto a la asignación anual. El avance físico es de 21.1%.

Resumen de la ejecución:

- Construcción del laboratorio de residuos biológicos y químicos, con ejecución financiera de C\$0.9 millones, equivalente al 0.8% de la asignación anual y avance físico de 19.6%, correspondiente a la elaboración de los estudios. La obra y supervisión se ejecutarán en 2018, por razón de que aún no ha firmado la nueva modificación del contrato de préstamo con el BCIE, porque están haciendo ajustes al mismo.
- Construcción del puesto de cuarentena agropecuaria en El Rama, con ejecución financiera de C\$3.8 millones, equivalente al 50.6% de la asignación anual.
- Construcción del puesto de cuarentena agropecuaria en Corinto, con ejecución financiera de C\$2.2 millones, equivalente al 27.7% de la asignación anual.
- Construcción de laboratorio de diagnóstico fitosanitario en Managua, con ejecución financiera de C\$9.4 millones, para un porcentaje de ejecución de 11.1% de la asignación anual y avance físico 5.8%.



- Construcción del laboratorio de microbiología en Managua, con ejecución financiera de C\$6.9 millones, para un porcentaje de ejecución de 14.7% de su asignación anual, y avance físico de 38.7%.
- Construcción del edificio administrativo del Instituto de Protección y Sanidad Agropecuaria en Managua, con ejecución de C\$0.6 millones.
- Construcción del puesto de cuarentena agropecuaria en Managua, con ejecución de C\$6.2 millones.

### **Instituto Nicaragüense de Deportes**

El PIP actualizado es de C\$90.2 millones financiados con recursos del tesoro. La ejecución acumulada es de C\$90.2 millones, equivalente a 100%.

En el primer trimestre, el IND desembolsó la totalidad de los recursos asignados a la Alcaldía de Managua, como aporte a la construcción de la piscina olímpica en el Parque Luis Alfonso Velásquez.

### **Instituto Nacional Tecnológico**

El PIP anual actualizado con **transferencia de capital** del Gobierno Central es de C\$31.8 millones financiado con rentas del tesoro y la ejecución enero/septiembre es de C\$16.7 millones, equivalente a 52.6% de su asignación anual.

Resumen de la ejecución:

- Reemplazo y equipamiento del instituto técnico agropecuario Marcos Homero Guatemala, Jinotega, con ejecución financiera de C\$2.6 millones y avance físico de 100.0%.
- Reemplazo, ampliación y equipamiento del instituto técnico administración y economía Juan de Dios Muñoz Reyes, León, con ejecución financiera de C\$6.7 millones y avance físico de 18.4%. El primer proceso de licitación fue declarado desierto; el segundo proceso fue impugnado por un oferente, y el dictamen de la Procuraduría fue emitido a favor de INATEC. El contrato se firmó el 04 de Julio y las obras iniciaron ejecución el 31 de agosto de 2017.
- Mejoramiento y equipamiento del instituto politécnico Onofre Martínez en Waspam, RACCN, con ejecución financiera de C\$7.4 millones y avance

físico de 70.4%. La ejecución de la obra ha presentado atrasos debido a las constantes lluvias en la zona, por lo que se realizó adendum de extensión del plazo contractual hasta el 18 de noviembre de 2017. La actividad de equipamiento finalizó en septiembre.

### **Instituto Nicaragüense de Cultura**

El PIP actualizado es de C\$15.0 millones financiado con en Rentas del Tesoro y la ejecución enero/septiembre es de C\$14.4 millones, equivalente a 95.8% del PIP actualizado.

Resumen de la ejecución:

- Mejoramiento de la infraestructura del sitio histórico Palacio Nacional de la Cultura en Managua, con ejecución financiera de C\$7.1 millones. Las obras registradas bajo este proyecto se ejecutarán mediante convenio con la Alcaldía de Managua, y se espera tener firmado el convenio a finales de octubre 2017.
- Mejoramiento de la infraestructura del salón histórico del Teatro Nicaragüense en Managua, con ejecución de C\$5.3 millones. Este proyecto tiene programada dos obras, las cuales cuentan con los Términos de Referencia. Se ejecutarán mediante convenio con la Alcaldía de Managua y se espera tener firmado el convenio a mediados de noviembre 2017.
- Habilitación y equipamiento del centro cultural Colonia Dambach en Managua, con ejecución de C\$2.0 millones. La obra se encuentra físicamente terminada.

### **Instituto Nicaragüense de Estudios Territoriales**

El PIP anual actualizado es de C\$8.9 millones financiados con Rentas del Tesoro. La ejecución enero/septiembre es de C\$7.3 millones, equivalente a 81.3% con respecto al PIP anual.

Resumen de la ejecución:

- Ampliación de la Red de Estaciones Meteorológicas en varios Departamentos. Ejecución financiera de C\$1.1 millones y ejecución física de 100%, correspondiente a la obra construcción de la plazoleta para estación metrológica en el municipio de San Juan de Nicaragua y adquisición de equipos.

- Reposición de Equipos para Mejorar El Sistema de Monitoreo de la Red Meteorológica Convencional Telemétrica. Ejecución financiera de C\$1.1 millones y ejecución física de 100% correspondiente adquisición de equipo convencional y telemétrico.
- Ampliación de la Red de Estaciones para la Vigilancia Meteorológica de la RACCS. Ejecución financiera de C\$1.6 millones, y avance físico de 94.0%, correspondiente a la obra de construcción de plazoletas en el municipio de Paiwas y actividad de equipamiento.
- Fortalecimiento de la Red Hidrométrica Nacional de Monitoreo. Ejecución financiera de C\$1.5 millones y avance físico de 100%, correspondiente a la adquisición de equipos.
- Ampliación de la Red de Monitoreo Hidrológico en los Acuíferos del Pacífico de Nicaragua; ejecución financiera de C\$1.6 millones y avance físico de 66.5%, correspondiente a equipamiento y supervisión.
- Habilitación y Equipamiento del Centro Regional de alerta de Tsunami en América Central con sede en Nicaragua; ejecución financiera de C\$0.3 millones y avance físico de 75.6% de la actividad de supervisión. En proceso de licitación la construcción de bóvedas para resguardo de estaciones sísmicas en los municipios de Bluefields, Waspam, Puerto Cabezas, San Juan de Nicaragua y El Tortuguero.

### **Fondo de Inversión Social de Emergencia**

El presupuesto actualizado del PIP es de C\$265.6 millones, de los que C\$14.4 millones corresponden a Rentas del Tesoro/Alivio BID, C\$131.2 millones a Donaciones Externas y C\$120.0 millones a Préstamos Externos. La ejecución enero/septiembre es de C\$59.6 millones, equivalente a 22.4% del PIP anual.

Resumen de la ejecución:

- Proyecto de Infraestructura en Obras y Servicios Comunitarios, con ejecución financiera de C\$14.4 millones y avance físico de 80.0%.
- Ampliación de la Cobertura del Servicio Sostenible de Agua y Saneamiento Rural en la RACCN, con ejecución financiera de C\$5.2 millones. Se encuentran en proceso de contratación de la ejecución de 10 obras en los municipios de Waspán, Rosita, Puerto Cabezas, y Prinzapolka, las cuales están previstas a finalizar en mayo 2018.
- Ampliación de la Cobertura del Servicio Sostenible de Agua y Saneamiento Rural en la RACCS, con ejecución financiera de C\$24.1 millones. Avance físico

acumulado del 77% en la etapa de formulación de 3 obras en los municipios de Desembocadura de Río Grande y El Tortuguero; 1 obra con el 100% finalizada su etapa de formulación en Laguna de Perlas; 3 obras en ejecución con un avance global del 37% en los municipios de Muelle de los Bueyes y Nueva Guinea; 1 obra en proceso de contratación para su ejecución en el municipio de Corn Island.

- Ampliación de la Cobertura del Servicio Sostenible de Agua y Saneamiento Rural en Alto Wangki y Bocay (San José de Bocay), con ejecución financiera de C\$7.9 millones. Actualmente se encuentra en la etapa de ejecución 2 obras con un avance global del 55%.
- Ampliación de la Cobertura del Servicio Sostenible de Agua y Saneamiento Rural en la Región del Pacífico, con ejecución financiera de C\$5.8 millones. Avance físico acumulado de 62% en la etapa de formulación de 3 obras en los municipios de Boaco, El Viejo, Morrito; 1 obra en ejecución con el 98% de avance físico en el Municipio de San Francisco del Norte.
- Ampliación de la Cobertura del Servicio Sostenible de Agua y Saneamiento Rural en la Región Norte, con ejecución financiera de C\$2.3 millones. En proceso de contratación de la formulación de 1 obra en Nueva Segovia y otra en contratación para la etapa de ejecución en el municipio de Wiwilí de Nueva Segovia.

### **Fondo de Preinversión**

El PIP anual actualizado es de C\$60.0 millones en Rentas del Tesoro y la ejecución fue de C\$8.2 millones, lo que representa el 13.6% respecto al PIP actualizado.

Resumen de la ejecución:

- Estudios de pre inversión, con ejecución financiera de C\$8.2 millones y avance físico de 11.6%. A continuación, se describen 4 estudios contratados:
  - o Estudio de factibilidad para el mejoramiento y ampliación del sistema de agua potable y alcantarillado sanitario de la ciudad de León.
  - o Estudio de factibilidad para el mejoramiento y ampliación del sistema de agua potable y alcantarillado sanitario de la ciudad de Tipitapa.
  - o Estudio de factibilidad y diseño para el mejoramiento del sistema de alcantarillado sanitario de Ciudad Darío.
  - o Estudio de factibilidad y diseño para el mejoramiento del sistema de alcantarillado sanitario de El Viejo, Chinandega.

Estudios finalizados:

- Estudio de factibilidad y diseño para el mejoramiento del servicio de agua potable y saneamiento en la Isla de Ometepe, Rivas.
- Estudio de factibilidad para el mejoramiento y ampliación del sistema de alcantarillado de la ciudad de Jinotepe.

### **Gobierno Regional Autónomo de la Costa Caribe Norte**

El PIP anual actualizado es de C\$51.5 millones financiado con Rentas del Tesoro y la ejecución financiera enero/septiembre es de C\$51.2 millones, para un nivel de ejecución de 99.4%, respecto al PIP anual.

Resumen de la ejecución:

- Rehabilitación estadio municipal en Puerto Cabezas, con ejecución financiera de C\$3.9 millones, para un 99.1% de la asignación anual.
- Mejoramiento de Caminos Productivos en Puerto Cabezas, Rosita, Mulukukú y Siuna, con ejecución financiera de C\$3.9 millones, para un 98.7% de la asignación anual.
- Construcción de Calles en el Sector Urbano de Rosita, con ejecución financiera de C\$3.0 millones, para un 100.0% de la asignación anual.
- Construcción de Camino Productivo Columbus – Salpaka, Cuenca del Río Wawa, Tasba Pri, en Puerto Cabezas, con ejecución financiera de C\$4.0 millones, para un 100.0% de la asignación anual.
- Rehabilitación de Camino Productivo Camarón – Nueva Esperanza, Tasba Pri, en Puerto Cabezas, con ejecución financiera de C\$4.9 millones, para un 99.0% de la asignación anual.
- Rehabilitación de Camino Productivo Koom - Bisma en Wangki Twi, en Waspam, con ejecución financiera de C\$7.3 millones, para un 100.0% de la asignación anual.
- Rehabilitación estadio municipal en Siuna, con ejecución de C\$4.0 millones.
- Rehabilitación del Edificio Complejo Autonomía del GRACCN y CRACCN en Puerto Cabezas, con ejecución de C\$4.2 millones.

- Construcción de Parque de Ferias en la Ciudad de Bilwi, con ejecución de C\$4.0 millones.
- Construcción de viviendas sociales en Puerto Cabezas, con ejecución de C\$4.0 millones.
- Rehabilitación de Camino Productivo Naranjo-El Manser en Siuna, con ejecución de C\$1.0 millón.
- Rehabilitación de Camino Productivo Nancitón - Marañón en Puerto Cabezas, con ejecución de C\$3.0 millones.

### **Gobierno Regional Autónomo de la Costa Caribe Sur**

El PIP anual actualizado es de C\$56.0 millones financiado con Rentas del Tesoro y la ejecución financiera enero/septiembre es de C\$45.3 millones, lo que representa el 80.9% respecto al PIP anual.

Resumen de la ejecución:

- Construcción de plaza parque en el municipio de Bluefields, con ejecución de C\$3.5 millones.
- Construcción de complejo comercial congresista Horatio Hodgson en el municipio de Bluefields-RACCS, con ejecución de C\$11.0 millones.
- Construcción del Centro de Formación y Capacitación Técnica Regional en el municipio de Bluefields, con ejecución de C\$3.6 millones.
- Mejoramiento de viviendas en comunidades indígenas de Laguna de Perlas, Rama Cay y Awaltara, con ejecución de C\$3.0 millones.
- Construcción de puesto de salud en el barrio 19 de Julio en Bluefields, con ejecución de C\$1.0 millón.
- Construcción y equipamiento de albergues en Corn Island y Little Corn Island, con ejecución de C\$3.0 millones.
- Rehabilitación del estadio Ulwa en la comunidad de Karawala en la Desembocadura del Río Grande, con ejecución de C\$1.5 millones.
- Construcción de centro turístico en el puerto El Bluff, Bluefields, con ejecución de C\$2.2 millones.

- Reemplazo del Muelle de Orinoco en Laguna de Perlas, con ejecución de C\$4.5 millones.
- Construcción de Sistema de Agua Potable en el Poblado la Aurora San Francisco en Kukra River, con ejecución de C\$3.5 millones.
- Ampliación de escuela en el barrio San Mateo-Bluefields, con ejecución de C\$2.5 millones.
- Rehabilitación de la Casa de Gobierno Regional, con ejecución de C\$2.0 millones.
- Construcción del mercado y terminal de transporte terrestre en Kukrahill, con ejecución de C\$2.5 millones.
- Construcción de Camino Empalme San Francisco - La Aurora en Bluefields, con ejecución de C\$1.5 millones.

### **Teatro Nacional Rubén Darío**

El PIP anual actualizado es de C\$10.0 millones con Rentas del Tesoro y la ejecución enero/septiembre es de C\$5.1 millones, lo que representa 50.5% del PIP anual y corresponde al Mejoramiento de la infraestructura del Teatro Nacional Rubén Darío.

### **Ordenamiento de la Propiedad**

El PIP actualizado es de C\$9.0 millones financiado con Préstamos Externos y la ejecución financiera enero/septiembre es de C\$1.2 millones, para un nivel de ejecución de 13.7% y corresponde al proyecto de Construcción de la Oficina de Catastro - INETER en Ocotol, Nueva Segovia.

### **Dirección General de Servicios Aduaneros**

El PIP anual actualizado es de C\$7.3 millones financiado con Rentas con Destino Específico y la ejecución enero/septiembre es de 100% y corresponde al proyecto de Reemplazo de las Oficinas de Administración de Aduana.

## Consejo Nacional del Deporte, la Educación Física y la Recreación Física

El PIP anual actualizado es de C\$98.7 millones financiados con Rentas del Tesoro. La ejecución enero/septiembre es de C\$84.8 millones, equivalente a 85.9% con respecto al PIP anual.

Resumen de la ejecución:

- Mejoramiento y Ampliación del Complejo del Instituto Nicaragüense de Deportes. Ejecución financiera de C\$43.6 millones, equivalente a 96.0% de su asignación anual y avance físico de 93.2%.
  - o Ampliación de graderías y fachadas en cancha de balonmano del IND: ejecución C\$0.6 millones con avance físico de 100% (214 m<sup>2</sup>).
  - o Ampliación de gimnasio de combates del IND: ejecución de C\$12.8 millones, con avance físico de 83.9% (210 m<sup>2</sup>).
  - o Reemplazo de piso en pista de atletismo del IND: ejecución financiera de C\$10.4 millones, con avance físico de 100% (5,938 m<sup>2</sup>).
  - o Ampliación del estadio olímpico del IND: ejecución financiera de C\$15.9 millones, con avance físico de 99.2% (24,315.4 m<sup>2</sup>).
  - o Construcción de puesto de seguridad del IND: ejecución financiera de C\$1.2 millones, con avance físico de 68.8%.
  - o Construcción de tarima para levantamientos de pesas: ejecución financiera de C\$0.9 millones, con avance físico de 100%.
  - o Rehabilitación de los sistemas de iluminación para los gimnasios del IND: ejecución financiera de C\$1.8 millones y avance físico de 54.2%.
- Mejoramiento y Ampliación de Gimnasios Deportivos: Ejecución financiera de C\$2.9 millones, equivalente a 100% de su asignación en el PIP anual y avance físico de 100% (860 m<sup>2</sup>).
- Mejoramiento y Ampliación del Complejo Deportivo Polideportivo España: ejecución financiera de C\$38.3 millones, equivalente a 76% de su asignación en el PIP anual y un avance físico de 88.8% (2,296.3 m<sup>2</sup>).

## Alcaldía de Managua

El presupuesto actualizado del PIP con **transferencia de capital** del Gobierno Central es de C\$300.5 millones, con ejecución financiera del 100%, correspondiente al proyecto de Construcción y Equipamiento del Estadio de Béisbol en Managua.



## Transferencia Municipal

El presupuesto anual para la partida de transferencia de capital es de C\$5,738.2 millones y el monto total transferido en el periodo enero/septiembre es de C\$5,125.8 millones, o sea 89.3% del total anual. Conforme los registros del sistema TRANSMUNI, las municipalidades informaron en ese mismo periodo una ejecución de la transferencia de capital de C\$4,000.0 millones, lo que representa el 69.7% del presupuesto anual y 78.0% de lo transferido.

A continuación, se menciona de forma general los montos y tipos de proyectos y/o obras ejecutadas en el periodo enero/septiembre por las municipalidades con la transferencia de capital:

EJECUCION ENERO/SEPTIEMBRE  
(Millones de C\$)

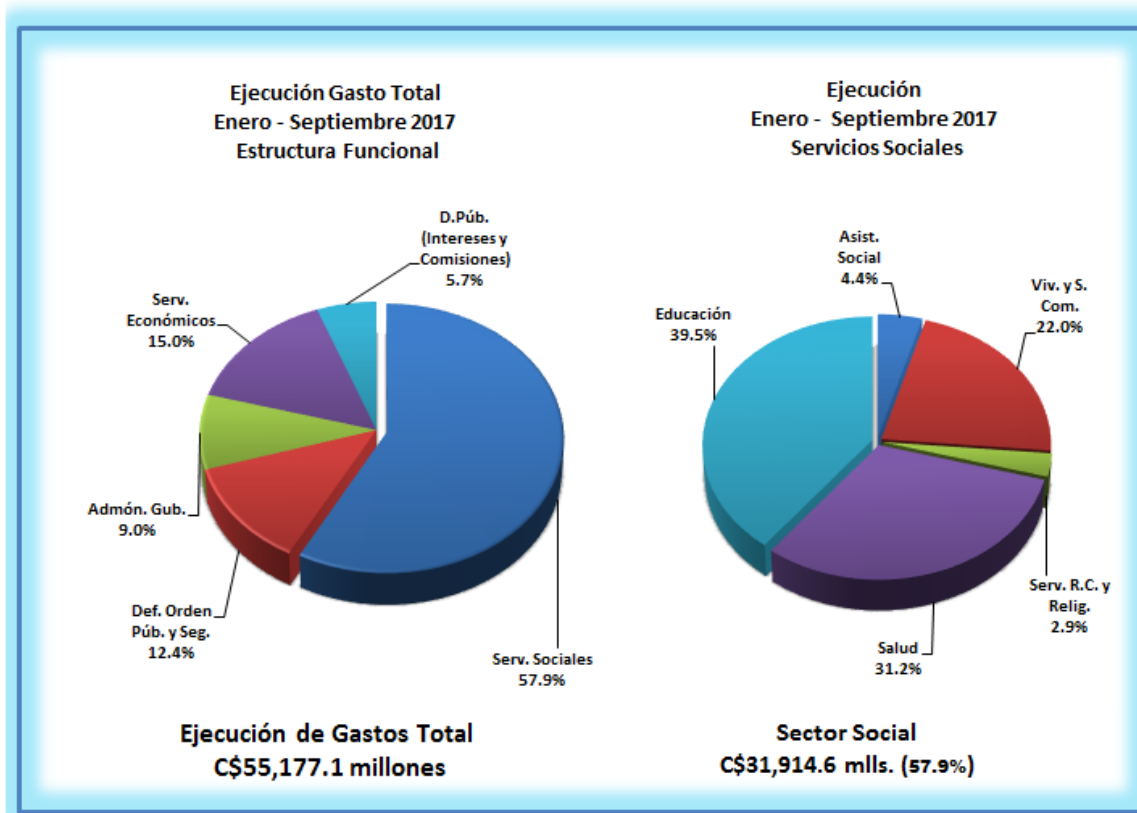
CONCEPTO	SECTOR DE INVERSION	PRESUPUESTO ANUAL	EJECUCION TRANSMUNI	% EJEC.	VARIACION
Construcción, rehabilitación y mejoramiento de puentes, caminos rurales, calles, cunetas, muelles y/o embarcaderos.	TRANSPORTE (Infraestructura Vial)	1,611.3	1,139.5	70.7%	471.8
Construcción, rehabilitación y ampliación de instalaciones deportivas, centros culturales, sitios históricos, museos, bibliotecas, monumentos, casas antiguas e infraestructura patrimonial y apoyo al deporte.	CULTURA, DEPORTES Y RECREACION	842.6	608.4	72.2%	234.2
Construcción, rehabilitación y ampliación de andenes, bulevares, drenajes, cauces, puentes peatonales, parques, plazas, mercados, rastros, terminales de buses, iglesias, cementerios, barreras, vertederos y centros comunales.	OBRAS Y SERVICIOSCOMUNITARIOS	600.3	394.2	65.7%	206.1
Construcción, rehabilitación, ampliación y reemplazo de centros y puestos de salud, casas maternas, hospitales primarios y dotación de equipos.	SALUD	500.6	288.8	57.7%	211.8
Construcción, rehabilitación y ampliación de pre escolares, escuelas de educación primaria, institutos de secundaria y técnicos, escuelas normales, construcción y ampliación de centros tecnológicos municipales, escuelas de oficio, Centros de Desarrollo Infantil (CDI), Centros Infantiles Comunitarios (CICOS) y dotación de equipos y mobiliarios para escuelas e institutos.	EDUCACION	453.8	326.3	71.9%	127.5
Amortización de deudas por préstamos bancarios destinados a inversiones.	ADMINIST. MUNICIPAL	425.6	366.6	86.1%	59.0
Construcción, rehabilitación, mejoramiento y ampliación de sistemas de agua potable y alcantarillado pluvial, construcción y mejoramiento de mini acueductos por bombeo eléctrico y por gravedad (MABE y MAG), construcción de pozos y letrinas y obras complementarias al tratamiento de aguas residuales.	AGUA, ALCANT. Y SANEAMIENTO	415.8	234.3	56.3%	181.5
Construcción, rehabilitación y ampliación de edificios y oficinas municipales, dotación de mobiliario y equipos, adquisición de vehículos, adquisición de módulos de construcción y terrenos y otros proyectos de fortalecimiento municipal.	ADMINIST. MUNICIPAL	296.1	237.7	80.3%	58.4
Proyectos relacionados con el medio ambiente: Manejo de áreas protegidas, protección de fuentes de agua, manejo de cuencas, conservación de ecosistemas y de suelos, construcción de sistemas para tratamiento de basura, acciones para el control de la contaminación y planes ambientales.	MEDIO AMBIENTE	214.2	157.5	73.5%	56.7
Construcción, rehabilitación y ampliación de hogares y albergues y actividades de protección social.	PROTECC. Y ASISTENCIA SOCIAL	165.5	111.2	67.2%	54.3
Construcción, rehabilitación, mejoramiento y ampliación de infraestructura turística y desarrollo de rutas turísticas, construcción de infraestructura para comercialización.	COMERCIO Y TURISMO	140.7	97.2	69.1%	43.5
Construcción de viviendas de interés social y adquisición de terrenos para construcción de viviendas.	VIVIENDA	59.7	30.3	50.8%	29.4
Instalación de sistemas de energía eléctrica no convencional, instalación de luminarias públicas e inversión en actividades relacionadas con la agricultura, pesca y forestal.	ENERGIA, AGROPEC.,FORESTAL Y PESCA	12.0	8.0	66.7%	4.0
<b>TOTAL</b>		<b>5,738.2</b>	<b>4,000.0</b>	<b>69.7%</b>	<b>1,738.2</b>

Fuente: Información registrada por las municipalidades en el sistema TRANSMUNI.

## Gasto Funcional

En la ejecución del gasto total enero/septiembre 2017, según clasificación funcional, se puede apreciar la relevancia de los gastos con destino social y los recursos con destino en los servicios de carácter económico. El gasto con destino social está orientado principalmente a mejorar las condiciones de vida de la población de escasos recursos, a través de la prestación de servicios gratuitos y con equidad en educación y salud, mejoramiento y ampliación de la infraestructura de estos sectores, programas y proyectos de vivienda de interés social, programas y servicios comunitarios, mejoramientos y ampliación de sistemas de agua potable y alcantarillados sanitarios, transferencias municipales para el desarrollo y fortalecimiento municipal, y transferencias a las Universidades y Centro de Educación Técnica Superior, subsidios orientados a proteger el ingreso real de la población más vulnerable del país, programas y proyectos de desarrollo local, el programa del Bono Productivo Alimentario, el Programa Usura Cero y diferentes programas de asistencia social, culturales y deportivos, entre otros.

En este entorno, el gasto social enero/septiembre 2017 como una prioridad presupuestaria del GRUN presenta un mejor desempeño y dinamismo que la evolución del gasto total. El monto ejecutado es de C\$31,914.6 millones, que equivale a un grado de ejecución de 71.6% respecto al presupuesto anual que es de C\$44,569.2 millones. El monto de la ejecución representa 57.8% del gasto total ejecutado y muestra incremento de 11.1% (C\$3,192.7 millones) con respecto a lo observado en igual período 2016. Este incremento está asociado con mayores recursos destinados a: Ministerio de Salud (C\$1,077.6 millones), Ministerio de Educación (C\$683.3 millones), Transferencia Municipal (C\$833.9 millones), Instituto Nicaragüense de Deportes (C\$156.3 millones), Universidades (C\$373.9 millones), Alcaldía de Managua (C\$300.5 millones) con la construcción del Estadio Nacional de Béisbol de Managua y Empresa Nicaragüense de Acueductos y Alcantarillados Sanitarios (C\$70.9 millones), entre otros. Por su parte, presentan reducción, Ministerio de Economía Familiar, Comunitaria, Cooperativa y Asociativa, Instituto de la Vivienda Urbana y Rural, Ministerio de la Familia, Adolescencia y Niñez, Instituto Nacional Tecnológico y Fondo de Inversión Social de Emergencia. El gasto social incorpora los reajustes salariales de 8.0% para el Ministerio de Salud y de 9.0% para el Ministerio de Educación, así como el incremento de nuevo personal en la planilla fiscal de estos ministerios.



Los ministerios de Salud y Educación, así como las transferencias a las municipalidades y Universidades concentran el 88.5% (C\$28,249.1 millones) del gasto social ejecutado y el 51.2% del gasto total, respectivamente, lo que ratifica la concentración y relevancia de este gasto social.

Por su parte, otro sector de prioridad en la asignación y uso de los recursos es lo destinado a los servicios económicos, que incluye infraestructura vial, servicios y fomento al desarrollo agropecuario y forestal, medio ambiente y recursos naturales, infraestructura para desarrollo rural, servicios industriales y comerciales, infraestructura en energía eléctrica, ordenamiento de la propiedad, puertos y energía y minas, entre otros. En este sentido, el gasto ejecutado enero/septiembre 2017 es de C\$8,276.9 millones, lo que representa 15.0% del gasto total ejecutado y con un desempeño de 65.9% de lo asignado en el año.

El resto del gasto total corresponde a los servicios de administración gubernamental con C\$4,983.6 millones, equivalente al 9.0% del total de gasto devengado y con un grado de ejecución de 63.1%; defensa, orden público y seguridad con un gasto de C\$6,860.5 millones, es decir 12.4% del gasto total devengado y un nivel de ejecución de 64.6%; y el servicio de la deuda (intereses y comisiones) con un monto de C\$3,141.6 millones, lo que

representa el 5.7% del gasto total y un grado de ejecución de 71.7%. El siguiente cuadro presenta la estructura funcional del gasto:

**Gasto Funcional**  
**Ejecución Enero - Septiembre 2017**  
**(Millones de Córdoba)**

Concepto	Presupuesto Anual Actualizado (1)	Ejecución Devengado (2)	Estructura Ejecución (%) (3)	Grado de Ejecución (%) (4 = 2/1)
Servicios Sociales	44,569.2	31,914.6	57.9	71.6
Educación	18,475.7	12,615.2	22.9	68.3
Salud	13,981.8	9,957.6	18.0	71.2
Servicio Social y Asistencia Social	1,967.8	1,402.8	2.6	71.3
Vivienda y Servicios Comunitarios	9,064.4	7,011.1	12.7	77.3
Servicios Recreativos, Culturales y Religiosos	1,079.5	927.9	1.7	86.0
Administración Gubernamental	7,901.8	4,983.6	9.0	63.1
Defensa, Orden Público y Seguridad	10,619.0	6,860.5	12.4	64.6
Servicios Económicos	12,568.8	8,276.9	15.0	65.9
Deuda Pública, Intereses y Gastos	4,380.2	3,141.6	5.7	71.7
<b>Total Gastos</b>	<b>80,039.0</b>	<b>55,177.2</b>	<b>100.0</b>	<b>68.9</b>

### Gasto en Pobreza

Los gastos de los programas y proyectos relacionados con el combate a la pobreza alcanzan un monto de ejecución en enero/septiembre 2017 de C\$32,341.1 millones, para un desempeño de 69.9% del presupuesto anual de C\$46,244.4 millones. El monto ejecutado presenta una cobertura de un poco más de la mitad (58.6%) del gasto total ejecutado y se incrementa 5.1% (C\$1,560.5 millones) en relación a igual período 2016, siendo para el gasto corriente de 8.6% y para el gasto de capital una reducción de 0.3%, respectivamente. Tanto la tasa de crecimiento del gasto total como la reducción del gasto de capital, están siendo afectadas por el bajo dinamismo en la ejecución de los recursos externos.

Los ministerios de Salud y Educación, así como los proyectos de inversión del Ministerio de Transporte e Infraestructura y la Transferencia de capital a las municipalidades absorben el 83.9% (C\$27,140.8 millones) del total de gasto destinado al combate de la pobreza y 49.2% del gasto total ejecutado en el período, lo cual ratifica la concentración y relevancia de este gasto.

**Gastos en Pobreza**  
**Ejecución Enero - Septiembre 2017**  
**(Millones de Córdoba)**

Concepto	Gasto Corriente	Gasto Capital	Total	%
Total Pobreza	20,105.5	12,235.6	32,341.1	62.2
No Pobreza	17,665.4	2,029.1	19,694.5	37.8
<b>Total Gasto Primario</b>	<b>37,770.9</b>	<b>14,264.7</b>	<b>52,035.6</b>	<b>100.0</b>

**NOTA: No incluye intereses y comisiones de la deuda pública por C\$3,141.6 Millones.**

El gasto ejecutado en programas y proyectos para el combate de la pobreza de C\$32,341.1 millones está financiado principalmente con recursos internos, como se muestra a continuación:

- a) 74.4% (C\$24,071.7 millones) se financia con Rentas del Tesoro y Rentas con Destino Específico.
- b) 8.2% (C\$2,636.8 millones) con Rentas del Tesoro/Alivio HIPC.
- c) 11.7% (C\$3,785.3 millones) con desembolsos de préstamos externos atados a programas y proyectos.
- d) 5.7% (C\$1,847.3 millones) con fuentes de donaciones externas atadas a programas y proyectos.

Cabe señalar que los gastos financiados con Rentas del Tesoro y Rentas con Destino Específico se incrementan 11.7%, o sea C\$2,519.6 millones, con respecto a lo ejecutado enero/septiembre 2016 y en las Rentas de Tesoro/Alivio HIPC se reducen 3.6%, es decir menor en C\$99.6 millones. Por su parte, lo financiado con recursos externos (donaciones y desembolsos de préstamos) presentan reducción de 13.2%, que significa menor en C\$859.5 millones, en relación a lo observado en el mismo período 2016, lo cual se origina principalmente en la fuente de préstamo. En su conjunto, el gasto en los programas y proyectos para el combate de la pobreza se incrementa en un monto neto de C\$1,560.5 millones, con respecto a igual período 2016, lo cual es impulsado por los mayores recursos con destino en el Ministerio de Salud, Ministerio de Educación, Transferencia de Capital a las Municipalidades, Instituto de Protección y Sanidad Agropecuaria y Proyectos de inversión en Ministerio de Energía y Minas y programas del Ministerio de Economía Familiar, Comunitaria, Cooperativa y Asociativa. No obstante, presentan reducciones en las inversiones del Ministerio de Transporte e

Infraestructura, Empresa Nacional de Transmisión Eléctrica, Instituto de la Vivienda Urbana y Rural y Ministerio de la Familia, Adolescencia y Niñez, entre otros.

A continuación, se presentan las principales instituciones que ejecutan el gasto en pobreza, de los cuales se destacan los recursos con destino a los Ministerios de Salud y Educación, sectores que en su conjunto absorben un poco más de la mitad (C\$18,012.5 millones) del total de gasto en pobreza. Otros dos sectores importantes en donde se destinan los recursos para el combate de la pobreza son los proyectos de inversión de infraestructura vial del Ministerio de Transporte e Infraestructura y la transferencia de capital a las municipalidades, con un monto de ejecución de C\$9,128.3 millones, lo que representa 28.2% del total de gasto en pobreza. Con estos montos y destino de los recursos, se ratifica la concentración y relevancia del gasto para el combate de la pobreza y la prioridad de las políticas en educación, salud, infraestructura vial y el desarrollo y fortalecimiento municipal, como elementos importantes en el desarrollo económico y social del país.

**Gasto en Pobreza  
Ejecución Enero - Septiembre 2017  
(Millones de Córdoba)**

	Presupuesto Anual Actualizado ( 1 )	Ejecución Devengado ( 2 )	Saldo ( 3= 1 - 2 )	Grado de Ejecución (% ) ( 4= 2 / 1 )
Ministerio de Salud	13,426.6	9,533.2	3,893.4	71.0
Ministerio de Educación	12,649.2	8,479.3	4,169.9	67.0
Transferencias Municipales	5,738.2	5,125.8	612.4	89.3
Ministerio de Transporte e Infraestructura	5,427.4	4,002.5	1,424.9	73.7
Fondo de Mantenimiento Vial	1,437.3	1,021.6	415.7	71.1
Ministerio de Economía, Familiar, Comunitaria, Cooperativa y Asociativa	1,218.6	836.1	382.5	68.6
Empresa Nacional de Transmisión Eléctrica	954.4	282.5	671.9	29.6
Empresa Nicaragüense de Acueductos y Alcantarillados Sanitarios	647.4	471.3	176.1	72.8
Ministerio de Energía y Minas	535.4	197.8	337.6	36.9
Fondo de Inversión Social de Emergencia	521.8	193.9	327.9	37.2
Instituto de la Vivienda Urbana y Rural - INVUR	521.4	37.0	484.4	7.1
Ministerio de la Familia, Adolescencia y Niñez	399.2	277.5	121.7	69.5
Cooperativa de Transporte Urbano Colectivo del Municipio de Managua y Ciudad Sandino	335.1	233.2	101.9	69.6
Ordenamiento de la Propiedad	310.5	182.4	128.1	58.7
Subsidio de Energía en Asentamientos en Barrios Económicamente Vulnerables	248.8	188.2	60.6	75.6
Instituto de Protección y Sanidad Agropecuaria	229.8	167.8	62.0	73.0
Ministerio Agropecuario	204.9	135.1	69.8	65.9
Subsidio al Consumo de Energía, Agua y Telefonía para Jubilados	202.1	164.7	37.4	81.5
Ministerio del Ambiente y de los Recursos Naturales	181.5	100.1	81.4	55.2
Instituto Nacional Forestal	127.4	77.4	50.0	60.8
Programa Usura Cero	106.4	76.2	30.2	71.6
Instituto de Fomento Municipal	82.5	58.7	23.8	71.2
Comisión Nacional de Zonas Francas	60.0	60.0	0.0	100.0
Fondo de Preinversión	60.0	8.2	51.8	13.7
Procuraduría para la Defensa de los Derechos Humanos	55.4	38.1	17.3	68.8
Instituto Tecnológico Nacional - INTECNA	54.7	39.4	15.3	72.0
Empresa Portuaria Nacional	50.0	39.1	10.9	78.2
Fondo de Desarrollo Minero	47.5	31.2	16.3	65.7
Sistema Nacional de Prevención, Mitigación y Atención de Desastres	47.2	34.9	12.3	73.9
Instituto Nacional Tecnológico - INATEC	44.6	26.3	18.3	59.0
Ministerio de la Juventud	42.3	26.3	16.0	62.2
Gobierno Regional Autónomo de la Costa Caribe Norte	39.3	39.0	0.3	99.2
Procuraduría General de la República	37.6	23.8	13.8	63.3
Gobierno Regional Autónomo de la Costa Caribe Sur	32.3	24.1	8.2	74.6
Resto	167.6	108.4	59.2	64.7
<b>Total Gastos</b>	<b>46,244.4</b>	<b>32,341.1</b>	<b>13,903.3</b>	<b>69.9</b>

# **ANEXO ESTADÍSTICO**

Cuadro No. 1

**Gobierno Central**  
**Ingresos, Gastos y Financiamiento**  
**Ejecución Período Enero - Septiembre 2017**  
**Córdoba**

CONCEPTO	Presupuesto Actualizado	Ejecución Devengado	Grado de Ejecución %
<b>I. Ingresos Totales</b>	<b>72,813,725,229.24</b>	<b>56,001,123,989.55</b>	<b>76.9</b>
A. Ingresos Corrientes	72,808,725,229.24	55,998,730,824.34	76.9
Ingresos Tributarios	67,902,220,258.00	52,175,533,152.66	76.8
Ingresos no Tributarios	4,699,597,443.24	3,655,904,817.36	77.8
Rentas de la Propiedad	151,907,528.00	146,489,827.68	96.4
Transferencias Corrientes	55,000,000.00	20,803,026.64	37.8
B. Ingresos de Capital	5,000,000.00	2,393,165.21	47.9
<b>II. Gastos Totales</b>	<b>80,038,984,946.62</b>	<b>55,177,183,894.27</b>	<b>68.9</b>
A. Gasto Corriente	57,787,038,050.41	40,912,484,043.17	70.8
Gastos de Consumo	38,415,302,895.95	26,873,716,623.02	70.0
Rentas de la Propiedad	3,782,375,687.82	2,652,441,905.95	70.1
Transferencias Corrientes	15,589,359,466.64	11,386,325,514.20	73.0
B. Gasto de Capital	22,251,946,896.21	14,264,699,851.10	64.1
Inversión Real Directa	11,324,526,621.46	6,343,464,101.64	56.0
Transferencias de Capital	10,696,870,274.75	7,690,685,749.46	71.9
Inversión Financiera	230,550,000.00	230,550,000.00	100.0
<b>III. Superávit o Déficit Presupuestario Global ( I - II )</b>	<b>(7,225,259,717.38)</b>	<b>823,940,095.28</b>	<b>(11.4)</b>
<b>IV. Necesidad de Financiamiento Neto</b>	<b>7,225,259,717.38</b>	<b>(823,940,095.28)</b>	<b>(11.4)</b>
A. Donaciones Externas	3,391,697,262.38	1,921,344,529.31	56.6
B. Financiamiento Externo Neto	7,657,974,881.00	4,006,334,947.14	52.3
Desembolsos	10,836,049,518.00	6,199,826,706.19	57.2
Amortización	(3,178,074,637.00)	(2,193,491,759.05)	69.0
C. Financiamiento Interno Neto	(3,824,412,426.00)	(6,751,619,571.73)	176.5
Amortización	(6,426,212,426.00)	(4,799,066,879.08)	74.7
Bonos de la República	3,005,000,000.00	2,722,631,585.27	90.6
Variación de Disponibilidades *	(403,200,000.00)	(5,435,785,183.99)	1,348.2
Otros		760,600,906.07	

Nota: La Variación de Disponibilidades, lo negativo significa aumento.



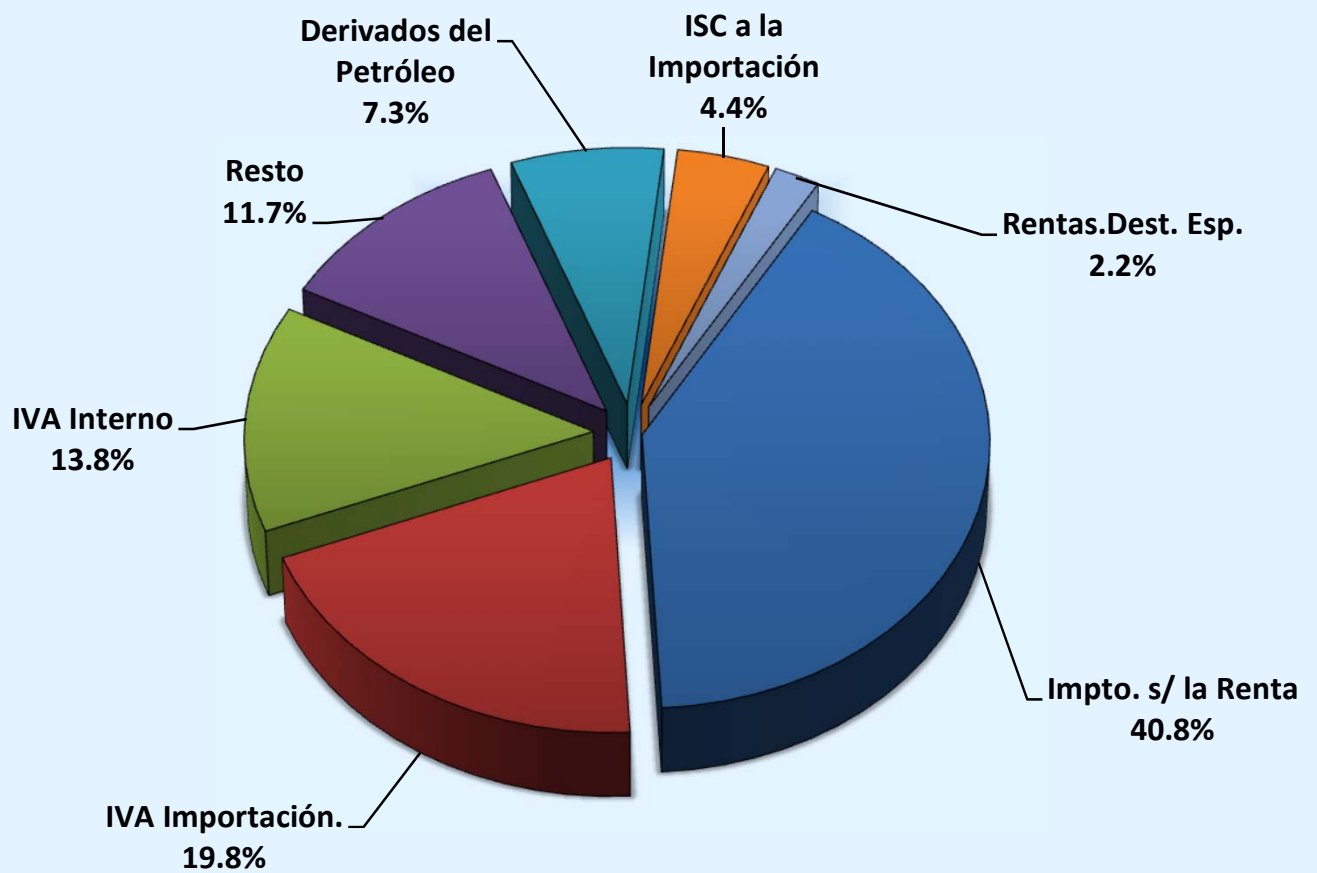
**Gobierno Central**  
**Ingresos Totales Percibidos**  
**Percibido Periodo Enero - Septiembre 2017**  
**(Córdoba)**

CONCEPTO	Presupuesto Actualizado	Ingresos Percibidos	Grado de Ejecución %
<b>INGRESOS CORRIENTES</b>	<b>72,808,725,229.24</b>	<b>55,998,730,824.34</b>	<b>76.9</b>
<b>INGRESOS TRIBUTARIOS</b>	<b>67,902,220,258.00</b>	<b>52,175,533,152.66</b>	<b>76.8</b>
<b>Sobre los Ingresos</b>	<b>27,452,222,345.00</b>	<b>22,835,527,486.29</b>	<b>83.2</b>
Impuesto sobre la Renta	27,452,222,345.00	22,327,822,786.96	81.3
Otros Impuestos Directos		438,817.82	
Transferencia de Bienes		507,265,881.51	
<b>Sobre la Producción, Consumo y Transacciones Internas</b>	<b>21,144,348,442.00</b>	<b>16,385,931,436.28</b>	<b>77.5</b>
Impuesto al Valor Agregado IVA	8,969,958,257.00	7,721,113,821.78	86.1
Impuesto Selectivo al Consumo (ISC)	8,307,151,345.00	6,157,281,194.12	74.1
Rones y Aguardientes	334,323,647.00	267,515,338.89	80.0
Cervezas	1,653,714,518.00	1,235,509,827.61	74.7
Cigarrillos		104,954.20	
Gaseosas	592,637,043.00	407,681,987.20	68.8
Derivados del Petróleo	5,600,311,214.00	4,106,621,935.53	73.3
Otros Selectivos al Consumo	126,164,923.00	139,847,150.69	110.8
Impuesto Selectivo al Consumo a la Importación	3,758,556,611.00	2,440,901,852.13	64.9
Impuesto de Timbres Fiscales (ITF)	108,682,229.00	66,634,568.25	61.3
<b>Impuestos sobre el Comercio Exterior</b>	<b>19,305,649,471.00</b>	<b>12,954,074,230.09</b>	<b>67.1</b>
Derechos Arancelarios a la Importación (DAI)	2,718,726,029.00	1,819,991,117.50	66.9
Impuesto al Valor Agregado de las Importaciones	16,465,134,882.00	11,103,049,419.68	67.4
35% a Bienes y Serv. de proced. u origen Hondureño y Colombiano	121,788,560.00	31,033,692.91	25.5
<b>INGRESOS NO TRIBUTARIOS</b>	<b>4,699,597,443.24</b>	<b>3,655,904,817.36</b>	<b>77.8</b>
<b>Tasas</b>	<b>429,577,492.00</b>	<b>336,746,120.02</b>	<b>78.4</b>
Servicios de Importaciones	82,608,443.00	57,316,198.68	69.4
Otros Servicios del Sector Forestal	1,200,777.00	1,697,922.40	141.4
Servicios de los Registros Públicos del Sistema Nacional de Registros	345,768,272.00	277,731,998.94	80.3
<b>Derechos</b>	<b>557,477,789.00</b>	<b>417,100,363.72</b>	<b>74.8</b>
Derechos Consulares	83,214,897.00	35,761,733.95	43.0
Derecho de Superficie Exploración Sector Minero	116,215,974.00	100,871,524.36	86.8
Derecho sobre Explotación Sector Minero	319,010,370.00	231,002,978.11	72.4
Derecho Superficial de Recursos Geotérmicos		345,261.15	
Derecho de Explotación de Recursos Geotérmicos	937,443.00	882,450.00	94.1
Derechos por Aprovechamiento a los Recursos Pesqueros	8,956,881.00	20,012,283.63	223.4
Derecho de Aprovechamiento Sector Forestal	17,005,463.00	13,106,847.51	77.1
Derechos de Vigencia Sector Forestal	243,855.00	278,216.20	114.1
Derechos de Vigencia Sector Pesca	11,892,906.00	14,839,068.81	124.8
<b>Multas</b>	<b>308,142,526.00</b>	<b>258,368,395.16</b>	<b>83.8</b>
Multas al Sector Forestal	1,074,036.00	1,491,579.66	138.9
Multas de Tránsito	219,075,051.00	198,274,694.00	90.5
Multas del Sector Pesca	4,054,467.00	979,163.29	24.2
Multas por Derecho de Superficie y Explotación Minera	116,359.00	3,000.00	2.6
Multas por Defraudación Aduanera (Delito Penal)		10,012.21	
Otras Multas	83,822,613.00	57,609,946.00	68.7
<b>Subastas</b>	<b>1,312,122.00</b>	<b>1,951,667.25</b>	<b>148.7</b>
Subastas por Decomiso	1,312,122.00	1,951,667.25	148.7
<b>Otros Ingresos No Tributarios</b>	<b>3,403,087,514.24</b>	<b>2,641,738,271.21</b>	<b>77.6</b>
Utilidad por Diferencia de Cambios	266,025,897.00	182,716,124.09	68.7
Tributo Especial para FOMAV	1,451,300,000.00	1,091,943,700.46	75.2
Ingresos por Glosas	178,777.00	1,319,218.91	737.9
Otros Ingresos no Tributarios	270,394,802.00	147,333,047.43	54.5
Rentas con Destino Específico	1,415,188,038.24	1,218,426,180.32	86.1
<b>RENTAS DE LA PROPIEDAD</b>	<b>151,907,528.00</b>	<b>146,489,827.68</b>	<b>96.4</b>
<b>Intereses Obtenidos por Préstamos</b>	<b>120,442,615.00</b>	<b>96,711,922.74</b>	<b>80.3</b>
Intereses por Préstamos Internos	120,442,615.00	96,711,922.74	80.3
<b>Intereses Obtenidos por Depósitos</b>	<b>31,464,913.00</b>	<b>49,777,904.94</b>	<b>158.2</b>
Intereses por Depósitos Internos	31,464,913.00	49,777,904.94	158.2
<b>TRANSFERENCIAS CORRIENTES</b>	<b>55,000,000.00</b>	<b>20,803,026.64</b>	<b>37.8</b>
<b>Del Sector Público</b>	<b>55,000,000.00</b>	<b>20,803,026.64</b>	<b>37.8</b>
De Empresas Públicas no Financieras	55,000,000.00	20,803,026.64	37.8
<b>INGRESOS DE CAPITAL</b>	<b>5,000,000.00</b>	<b>2,393,165.21</b>	<b>47.9</b>
<b>Venta de Bienes</b>	<b>5,000,000.00</b>	<b>2,393,165.21</b>	<b>47.9</b>
<b>Venta de Bienes de Uso</b>	<b>5,000,000.00</b>	<b>2,393,165.21</b>	<b>47.9</b>
Venta de Bienes Inmuebles	5,000,000.00	2,393,165.21	47.9
<b>TOTAL DE INGRESOS</b>	<b>72,813,725,229.24</b>	<b>56,001,123,989.55</b>	<b>76.9</b>

**Gobierno Central**  
**Ingresos Totales Percibidos por Direcciones Recaudadoras**  
**Percibido Periodo Enero - Septiembre 2017**  
**Córdoba**

CONCEPTO	DIRECCIONES GENERALES			TOTAL
	INGRESOS	SERVICIOS ADUANEROS	TESORERIA	
<b>INGRESOS CORRIENTES</b>	<b>38,796,307,783.56</b>	<b>15,491,759,522.41</b>	<b>1,710,663,518.37</b>	<b>55,998,730,824.34</b>
<b>INGRESOS TRIBUTARIOS</b>	<b>36,771,636,987.08</b>	<b>15,403,896,165.58</b>		<b>52,175,533,152.66</b>
<b>Sobre los Ingresos</b>	<b>22,826,607,772.91</b>	<b>8,919,713.38</b>		<b>22,835,527,486.29</b>
Impuesto sobre la Renta	22,318,903,073.58	8,919,713.38		22,327,822,786.96
Otros Impuestos Directos	438,817.82			438,817.82
Transferencia de Bienes	507,265,881.51			507,265,881.51
<b>Sobre la Producción, Consumo y Transacciones Internas</b>	<b>13,945,029,214.17</b>	<b>2,440,902,222.11</b>		<b>16,385,931,436.28</b>
Impuesto al Valor Agregado IVA	7,721,113,451.80	369.98		7,721,113,821.78
Impuesto Selectivo al Consumo (ISC)	6,157,281,194.12			6,157,281,194.12
Rones y Aguardientes	267,515,338.89			267,515,338.89
Cervezas	1,235,509,827.61			1,235,509,827.61
Cigarrillos	104,954.20			104,954.20
Gaseosas	407,681,987.20			407,681,987.20
Derivados del Petróleo	4,106,621,935.53			4,106,621,935.53
Otros Selectivos al Consumo	139,847,150.69			139,847,150.69
Impuesto Selectivo al Consumo a la Importación		2,440,901,852.13		2,440,901,852.13
Impuesto de Timbres Fiscales (ITF)	66,634,568.25			66,634,568.25
<b>Impuestos sobre el Comercio Exterior</b>		<b>12,954,074,230.09</b>		<b>12,954,074,230.09</b>
Derechos Arancelarios a la Importación (DAI)		1,819,991,117.50		1,819,991,117.50
Impuesto al Valor Agregado de las Importaciones		11,103,049,419.68		11,103,049,419.68
35% a Bienes y Serv. de proced. u origen Hondureño y Colombiano		31,033,692.91		31,033,692.91
<b>INGRESOS NO TRIBUTARIOS</b>	<b>2,024,670,796.48</b>	<b>87,863,356.83</b>	<b>1,543,370,664.05</b>	<b>3,655,904,817.36</b>
<b>Tasas</b>	<b>1,697,922.40</b>	<b>57,316,198.68</b>	<b>277,731,998.94</b>	<b>336,746,120.02</b>
Servicios de Importaciones		57,316,198.68		57,316,198.68
Otros Servicios del Sector Forestal	1,697,922.40			1,697,922.40
Servicios de los Registros Públicos del Sistema Nacional de Registros			277,731,998.94	277,731,998.94
<b>Derechos</b>	<b>381,338,629.77</b>	<b>294.86</b>	<b>35,761,439.09</b>	<b>417,100,363.72</b>
Derechos Consulares		294.86	35,761,439.09	35,761,733.95
Derecho de Superficie Exploración Sector Minero	100,871,524.36			100,871,524.36
Derecho sobre Explotación Sector Minero	231,002,978.11			231,002,978.11
Derecho Superficial de Recursos Geotérmicos	345,261.15			345,261.15
Derecho de Explotación de Recursos Geotérmicos	882,450.00			882,450.00
Derechos por Aprovechamiento a los Recursos Pesqueros	20,012,283.63			20,012,283.63
Derecho de Aprovechamiento Sector Forestal	13,106,847.51			13,106,847.51
Derechos de Vigencia Sector Forestal	278,216.20			278,216.20
Derechos de Vigencia Sector Pesca	14,839,068.81			14,839,068.81
<b>Multas</b>	<b>228,873,929.03</b>	<b>26,339,840.02</b>	<b>3,154,626.11</b>	<b>258,368,395.16</b>
Multas al Sector Forestal	1,491,579.66			1,491,579.66
Multas de Tránsito	198,274,694.00			198,274,694.00
Multas del Sector Pesca	979,163.29			979,163.29
Multas por Derecho de Superficie y Explotación Minera	3,000.00			3,000.00
Multas por Defraudación Aduanera (Delito Penal)		10,012.21		10,012.21
Otras Multas	28,125,492.08	26,329,827.81	3,154,626.11	57,609,946.00
<b>Subastas</b>	<b>1,951,667.25</b>			<b>1,951,667.25</b>
Subastas por Decomiso	1,951,667.25			1,951,667.25
<b>Otros Ingresos No Tributarios</b>	<b>1,410,808,648.03</b>	<b>4,207,023.27</b>	<b>1,226,722,599.91</b>	<b>2,641,738,271.21</b>
Utilidad por Diferencia de Cambios			182,716,124.09	182,716,124.09
Tributo Especial para FOMAV	1,091,943,700.46			1,091,943,700.46
Ingresos por Glosas	75,782.26		1,243,436.65	1,319,218.91
Otros Ingresos no Tributarios	129,910,511.42	281,128.26	17,141,407.75	147,333,047.43
Rentas con Destino Específico	188,878,653.89	3,925,895.01	1,025,621,631.42	1,218,426,180.32
<b>RENTAS DE LA PROPIEDAD</b>			<b>146,489,827.68</b>	<b>146,489,827.68</b>
<b>Intereses Obtenidos por Préstamos</b>			<b>96,711,922.74</b>	<b>96,711,922.74</b>
Intereses por Préstamos Internos			96,711,922.74	96,711,922.74
<b>Intereses Obtenidos por Depósitos</b>			<b>49,777,904.94</b>	<b>49,777,904.94</b>
Intereses por Depósitos Internos			49,777,904.94	49,777,904.94
<b>TRANSFERENCIAS CORRIENTES</b>			<b>20,803,026.64</b>	<b>20,803,026.64</b>
<b>Del Sector Público</b>			<b>20,803,026.64</b>	<b>20,803,026.64</b>
De Empresas Públicas no Financieras			20,803,026.64	20,803,026.64
<b>INGRESOS DE CAPITAL</b>			<b>2,393,165.21</b>	<b>2,393,165.21</b>
<b>Venta de Bienes</b>			<b>2,393,165.21</b>	<b>2,393,165.21</b>
<b>Venta de Bienes de Uso</b>			<b>2,393,165.21</b>	<b>2,393,165.21</b>
Venta de Bienes Inmuebles			2,393,165.21	2,393,165.21
<b>TOTAL DE INGRESOS</b>	<b>38,796,307,783.56</b>	<b>15,491,759,522.41</b>	<b>1,713,056,683.58</b>	<b>56,001,123,989.55</b>

**Ejecución de Ingresos  
Enero - Septiembre 2017  
Estructura Porcentual**



**Total de Ingresos C\$56,001.1 millones**

## Cuadro No. 3 - A

**Gobierno Central**  
**Detalle del Rubro de Rentas con Destino Especifico**  
**Percibido Enero - Septiembre 2017**  
**(Córdoba)**

CONCEPTO / ENTIDAD	Presupuesto Actualizado	Ingresos Percibidos	Grado de Ejecución %
<b>Rentas con Destino Especifico</b>	<b>1,415,188,038.24</b>	<b>1,218,426,180.32</b>	<b>86.1</b>
Asamblea Nacional	628,472.80	1,109,533.14	176.5
Contraloría General de la República		5,585.00	
Ministerio de Gobernación	226,665,000.00	165,872,561.86	73.2
Ministerio de Hacienda y Crédito Público	22,827,700.00	17,128,091.55	75.0
Dirección General de Ingresos	<b>244,131,000.00</b>	<b>188,526,755.13</b>	<b>77.2</b>
Servicios de Tránsito (Policía Nacional)	101,100,000.00	69,239,383.28	68.5
ISC-IMI	117,413,000.00	96,861,868.54	82.5
Fondo Nacional para la Prevención de Incendios	10,000,000.00	10,460,351.05	104.6
Fondo Nacional Seguridad y Educación Vial	7,618,000.00	6,023,150.23	79.1
Fondo para Atención a las Víctimas de Accidentes	8,000,000.00	5,942,002.03	74.3
Dirección General de Servicios Aduaneros	1,447,600.00	3,925,895.01	271.2
Ministerio de Fomento, Industria y Comercio	53,746,000.00	38,883,812.98	72.3
Ministerio de Educación	7,640,000.00	1,132,230.42	14.8
Ministerio Agropecuario 1/	16,487,000.00	10,457,216.88	63.4
Ministerio de Transporte e Infraestructura	73,480,000.00	48,923,138.36	66.6
Ministerio de Salud	100,000,000.00	95,731,644.71	95.7
Ministerio del Trabajo	8,098,000.00	7,492,975.34	92.5
Ministerio del Ambiente y de los Recursos Naturales	20,148,893.44	32,823,897.62	162.9
Ministerio de la Familia, Adolescencia y Niñez	51,500,000.00	45,001,200.00	87.4
Instituto Nicaragüense de Estudios Territoriales	39,088,000.00	36,015,629.04	92.1
Instituto de la Vivienda Urbana y Rural	2,303,350.00	3,888,936.59	168.8
Dirección General de Servicios Aduaneros	195,430,000.00	160,021,809.64	81.9
Consejo Nacional del Deporte, la Educación Física y la Recreación Física	51,500,000.00	45,000,000.00	87.4
Instituto Nacional de Información y Desarrollo	309,000.00	13,168.53	4.3
Instituto Nicaragüense de Deportes	2,824,000.00	4,146,836.54	146.8
Instituto Nacional Forestal		507,677.82	
Instituto de Protección y Sanidad Agropecuaria	217,015,000.00	199,745,523.45	92.0
Procuraduría General de la República	713,000.00	550,246.80	77.2
Ministerio de Energía y Minas	4,027,022.00	61,409,500.80	1,524.9
Ministerio de Economía Familiar, Comunitaria, Cooperativa y Asociativa	8,000,000.00	6,022,648.93	75.3
Policía Nacional	67,179,000.00	44,089,664.18	65.6

1:/ Corresponde al INTA

**Cuadro No. 3 - B**

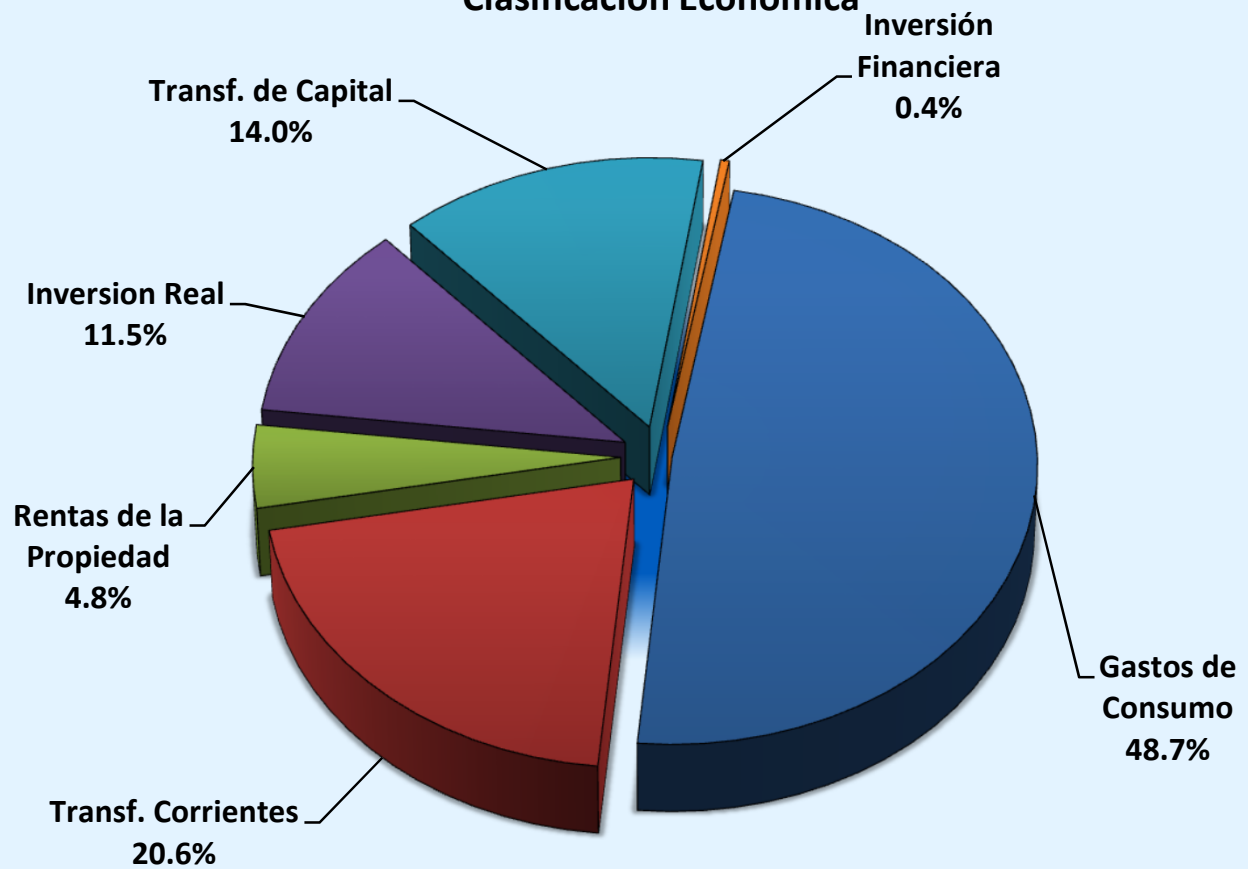
**Gobierno Central**  
**Detalle de Transferencias Corrientes por Entes y Empresas**  
**Percibido Enero - Septiembre 2017**  
**(Córdobas)**

<b>CONCEPTO</b>	<b>Presupuesto Actualizado</b>	<b>Ingresos Percibidos</b>	<b>Grado de Ejecución %</b>
<b>TRANSFERENCIAS CORRIENTES</b>	<b>55,000,000.00</b>	<b>20,803,026.64</b>	<b>37.8</b>
<b>Del Sector Público</b>	<b>55,000,000.00</b>	<b>20,803,026.64</b>	<b>37.8</b>
<b>De Empresas Públicas no Financieras</b>	<b>55,000,000.00</b>	<b>20,803,026.64</b>	<b>37.8</b>
Petróleos de Nicaragua	55,000,000.00	20,803,026.64	37.8

DE: ENERO A: SEPTIEMBRE

CONCEPTO	PRESUPUESTO ACTUALIZADO	DEVENGADO ACUMULADO	GRADO DE EJECUCION %.
<b>GASTO CORRIENTE</b>	<b>57,787,038,050.41</b>	<b>40,912,484,043.17</b>	<b>70.80</b>
GASTOS DE CONSUMO	38,415,302,895.95	26,873,716,623.02	69.96
REMUNERACIONES	24,923,708,015.80	17,234,410,831.83	69.15
BIENES Y SERVICIOS	13,491,594,880.15	9,639,305,791.19	71.45
RENTAS DE LA PROPIEDAD	3,782,375,687.82	2,652,441,905.95	70.13
INTERESES	3,774,112,349.00	2,651,056,567.13	70.24
INTERESES INTERNOS	1,793,488,228.00	1,258,866,441.70	70.19
INTERESES AL EXTERIOR	1,980,624,121.00	1,392,190,125.43	70.29
DERECHOS SOBRE BIENES INTANGIBLES	8,263,338.82	1,385,338.82	16.76
TRANSFERENCIAS CORRIENTES	15,589,359,466.64	11,386,325,514.20	73.04
AL SECTOR PRIVADO	3,251,429,352.53	2,497,360,313.23	76.81
AL SECTOR PÚBLICO	12,190,909,651.50	8,763,111,801.08	71.88
AL SECTOR EXTERNO	147,020,462.61	125,853,399.89	85.60
<b>GASTO CAPITAL</b>	<b>22,251,946,896.21</b>	<b>14,264,699,851.10</b>	<b>64.11</b>
INVERSIÓN REAL DIRECTA	11,324,526,621.46	6,343,464,101.64	56.02
FORMACIÓN BRUTA DE CAPITAL FIJO	11,120,491,804.49	6,312,126,612.36	56.76
TIERRAS Y TERRENOS	9,127,841.00	1,364,352.26	14.95
ACTIVOS INTANGIBLES	194,906,975.97	29,973,137.02	15.38
TRANSFERENCIAS DE CAPITAL	10,696,870,274.75	7,690,685,749.46	71.90
AL SECTOR PRIVADO	599,604,836.75	334,535,392.28	55.79
AL SECTOR PÚBLICO	10,097,265,438.00	7,356,150,357.18	72.85
INVERSION FINANCIERA	230,550,000.00	230,550,000.00	100.00
INCREMENTO DE OTROS ACTIVOS FINANCIEROS	230,550,000.00	230,550,000.00	100.00
<b>TOTAL GASTOS</b>	<b>80,038,984,946.62</b>	<b>55,177,183,894.27</b>	<b>68.94</b>
<b>AMORTIZACION</b>			
DEUDA INTERNA	6,426,212,426.00	4,799,066,879.08	74.68
DEUDA EXTERNA	3,178,074,637.00	2,193,491,759.05	69.02
<b>TOTAL AMORTIZACION</b>	<b>9,604,287,063.00</b>	<b>6,992,558,638.13</b>	<b>72.81</b>
<b>TOTAL GASTOS + AMORTIZACION</b>	<b>89,643,272,009.62</b>	<b>62,169,742,532.40</b>	<b>69.35</b>

**Ejecución de Egresos  
Enero - Septiembre 2017  
Clasificación Económica**



**Ejecución de Gastos C\$55,177.1 millones**

SUBSISTEMA : SIEP  
 APLICACION : SIEP  
 ENTIDAD : DGP  
 USUARIO : DGP027

**Cuadro No. 5**  
 PRODUCCION 2017  
 MINISTERIO DE HACIENDA Y CREDITO PUBLICO  
 CLASIFICACION ECONOMICA POR OBJETO DEL GASTO  
 (DEVENGADO ACUMULADO)  
 DE ENERO A SEPTIEMBRE

PAGINA: 1 de 1  
 FECHA: 09/10/2017  
 HORA: 10:03:44 AM  
 REPORTE: PRPSIEP121

CONCEPTO	GASTO CORRIENTE	GASTO DE CAPITAL	TOTAL
SERVICIOS PERSONALES	17,234,410,831.83	16,485,056.03	17,250,895,887.86
SERVICIOS NO PERSONALES	3,940,727,570.88	352,681,877.35	4,293,409,448.23
MATERIALES Y SUMINISTROS	5,209,445,316.05	25,699,812.46	5,235,145,128.51
BIENES DE USO	0.00	5,948,597,355.80	5,948,597,355.80
TRANSFERENCIAS CORRIENTES	11,386,325,514.20	0.00	11,386,325,514.20
TRANSFERENCIAS DE CAPITAL	0.00	7,690,685,749.46	7,690,685,749.46
ACTIVOS FINANCIEROS	0.00	230,550,000.00	230,550,000.00
SERVICIOS DE LA DEUDA	3,141,574,810.21	0.00	3,141,574,810.21
<b>TOTAL GASTOS</b>	<b>40,912,484,043.17</b>	<b>14,264,699,851.10</b>	<b>55,177,183,894.27</b>
<b>AMORTIZACION</b>			<b>6,992,558,638.13</b>
Amortización deuda interna a corto plazo			892,765,212.17
Amortización deuda interna a largo plazo			3,906,301,666.91
Amortización deuda externa a largo plazo			2,193,491,759.05
<b>TOTAL GASTOS + AMORTIZACION</b>			<b>62,169,742,532.40</b>



		DE: ENERO	A: SEPTIEMBRE	
DESCRIPCION		PRESUPUESTO ACTUALIZADO	EJECUCION DEVENGADO	GRADO DE EJECUCION %.
001000	ASAMBLEA NACIONAL	640,033,170.80	447,249,906.22	69.88
002000	CORTE SUPREMA DE JUSTICIA	3,200,323,664.00	2,083,806,542.18	65.11
003000	CONSEJO SUPREMO ELECTORAL	1,825,819,000.00	1,354,283,630.50	74.17
004000	CONTRALORÍA GENERAL DE LA REPÚBLICA	239,903,000.00	159,323,748.03	66.41
005000	PRESIDENCIA DE LA REPÚBLICA	360,455,807.00	238,535,030.74	66.18
006000	MINISTERIO DE GOBERNACIÓN	1,398,958,927.00	757,338,148.26	54.14
007000	MINISTERIO DE RELACIONES EXTERIORES	938,128,086.00	619,908,882.63	66.08
008000	MINISTERIO DE DEFENSA	2,509,586,292.00	1,816,350,533.40	72.38
009000	MINISTERIO DE HACIENDA Y CRÉDITO PÚBLICO	1,370,561,643.20	566,035,168.90	41.30
010000	MINISTERIO DE FOMENTO, INDUSTRIA Y COMERCIO	198,185,000.00	130,469,477.70	65.83
011000	MINISTERIO DE EDUCACIÓN	13,070,702,572.96	8,611,193,546.08	65.88
012000	MINISTERIO AGROPECUARIO	545,355,145.00	373,386,011.76	68.47
013000	MINISTERIO DE TRANSPORTE E INFRAESTRUCTURA	5,946,662,809.81	4,380,688,952.80	73.67
014000	MINISTERIO DE SALUD	13,885,452,788.00	9,888,246,717.28	71.21
015000	MINISTERIO DEL TRABAJO	102,936,161.00	70,685,730.49	68.67
016000	MINISTERIO DEL AMBIENTE Y DE LOS RECURSOS NATURALES	324,851,100.54	162,647,788.05	50.07
017000	MINISTERIO DE LA FAMILIA, ADOLESCENCIA Y NIÑEZ	420,750,343.00	289,976,143.00	68.92
024000	MINISTERIO DE ENERGÍA Y MINAS	673,608,022.00	279,704,428.27	41.52
025000	MINISTERIO DE ECONOMÍA FAMILIAR, COMUNITARIA, COOPERATIVA Y ASOCIATIVA	1,507,489,000.00	1,047,737,335.21	69.50
026000	MINISTERIO DE LA MUJER	28,356,744.00	19,018,328.00	67.07
027000	MINISTERIO DE LA JUVENTUD	103,920,852.00	68,086,206.75	65.52
028000	POLICÍA NACIONAL	3,370,326,719.61	2,087,220,501.63	61.93
020000	PROCURADURÍA GENERAL DE LA REPÚBLICA	146,111,000.00	92,757,422.11	63.48
018000	ASIGNACIONES Y SUBVENCIONES	22,850,311,467.70	16,490,958,904.07	72.17
019000	SERVICIO DE LA DEUDA PÚBLICA	4,380,195,631.00	3,141,574,810.21	71.72
<b>TOTAL GASTOS</b>		<b>80,038,984,946.62</b>	<b>55,177,183,894.27</b>	<b>68.94</b>

## Cuadro No. 6 - A

SUBSISTEMA : SIEP

PRODUCCION 2017

PAGINA: 1 de 3

APLICACION : ANEXO CIEF

MINISTERIO DE HACIENDA Y CREDITO PUBLICO

FECHA: 09/10/2017

ENTIDAD : DGP

ASIGNACIONES Y SUBVENCIONES A ENTES DESCENTRALIZADOS Y OTRAS INSTIT

HORA: 10:07:30 AM

USUARIO : DGP027

DE ENERO A SEPTIEMBRE

REPORTE: PRPSIEP005A

CONCEPTO	PRESUPUESTO ACTUALIZADO	EJECUCION DEVENGADO	GRADO DE EJECUCION %
INSTITUTO NICARAGUENSE DE TURISMO	98,480,000.00	69,543,918.00	70.62
INSTITUTO NICARAGUENSE DE FOMENTO MUNICIPAL	82,484,000.00	58,708,775.72	71.18
TRANSFERENCIAS A LAS ALCALDÍAS Y COMUNID. INDÍGENAS POR RECAUD. DE APROVECHAM. Y SERVICIO FORESTAL	10,362,465.00	3,026,989.06	29.21
SUBVENCIONES A CENTROS RELIGIOSOS, CULTURALES, DEPORTIVOS Y ORGANIZACIONES SIN FINES DE LUCRO	38,800,000.00	32,192,499.99	82.97
INSTITUTO NICARAGUENSE DE ESTUDIOS TERRITORIALES	192,788,000.00	116,696,932.69	60.53
FONDO DE INVERSIÓN SOCIAL DE EMERGENCIA	521,830,082.87	193,890,006.60	37.16
GOBIERNO REGIONAL AUTONOMO DE LA COSTA CARIBE NORTE	182,938,000.00	149,988,846.65	81.99
GOBIERNO REGIONAL AUTONOMO DE LA COSTA CARIBE SUR	170,160,000.00	111,834,653.70	65.72
EMPRESA NICARAGÜENSE DE ACUEDUCTOS Y ALCANTARILLADOS SANITARIOS	697,485,000.00	508,178,374.57	72.86
INSTITUTO DE LA VIVIENDA URBANA Y RURAL	588,086,953.00	75,403,937.15	12.82
EMPRESA NACIONAL DE TRANSMISION ELECTRICA	954,382,000.00	282,458,051.77	29.60
UNIVERSIDADES Y CENTROS DE EDUCACIÓN TÉCNICA SUPERIOR	4,800,485,496.00	3,600,364,122.00	75.00
RADIO NICARAGUA	18,984,281.00	13,587,671.95	71.57
TRANSFERENCIA MUNICIPAL	6,790,222,025.00	5,908,623,864.00	87.02
INSTITUTO TECNOLÓGICO NACIONAL	54,658,000.00	39,428,259.36	72.14
SISTEMA NACIONAL DE PREVENCION, MITIGACION Y ATENCION DE DESASTRES	77,512,000.00	56,967,839.00	73.50
CONSEJO NACIONAL DE PLANIFICACIÓN ECONÓMICA SOCIAL	933,000.00	616,807.00	66.11
DIRECCIÓN GENERAL DE INGRESOS	515,161,785.00	365,200,445.14	70.89
DIRECCIÓN GENERAL DE SERVICIOS ADUANEROS	734,311,000.00	500,885,439.00	68.21
COMISION NACIONAL DE DEMARCACIÓN Y TITULACIÓN	14,956,000.00	10,244,812.00	68.50
TRANSFERENCIA A LAS ALCALDÍAS POR RECAUDACIONES DE EXPLORACIÓN Y EXPLOTACIÓN MINERA	110,845,000.00	72,376,340.96	65.30
PARLAMENTO CENTROAMERICANO	62,630,480.00	48,933,359.23	78.13
MINISTERIO PÚBLICO	273,829,000.00	197,160,935.00	72.00
PROCURADURIA PARA LA DEFENSA DE LOS DERECHOS HUMANOS	55,367,000.00	38,149,653.00	68.90
CATEDRAL DE GRANADA	451,000.00	451,000.00	100.00
COMISIONES BANCARIAS	14,882,400.00	10,460,182.51	70.29
MUSEO ARCHIVO RUBÉN DARÍO	1,143,000.00	857,250.00	75.00
TEATRO MUNICIPAL JOSÉ DE LA CRUZ MENA	1,990,000.00	1,492,500.00	75.00
ACADEMIA NICARAGUENSE DE LA LENGUA	1,893,000.00	1,339,750.00	70.77
ACADEMIA DE GEOGRAFÍA E HISTORIA DE NICARAGUA	2,100,000.00	1,575,000.00	75.00
TRANSFERENCIA A LAS ALCALDIAS Y COMUNIDADES INDIGENAS POR RECAUDACION DE PESCA Y ACUICULTURA	11,002,171.00	10,386,082.30	94.40
PROYECTO DE APOYO A LAS COMUNIDADES	42,944,000.00	32,208,000.00	75.00
ASOCIACIÓN DE SCOUTS DE NICARAGUA	2,800,000.00	2,100,000.00	75.00
SECRETARÍA DE INTEGRACIÓN ECONÓMICA CENTROAMERICANA	15,049,000.00	14,945,256.51	99.31
FUNDACIÓN AMIGOS DEL ZOOLOGICO NICARAGUENSE	4,652,000.00	3,462,000.00	74.42
COOPERATIVAS DE TRANSPORTE URBANO COLECTIVO DEL MUNICIPIO DE MANAGUA Y MUNICIPIO DE CIUDAD SANDINO	335,100,000.00	233,208,397.50	69.59
INSTITUTO NACIONAL DE DEFENSA DEL CONSUMIDOR	1,500,000.00	1,125,000.00	75.00
FONDOS DE CONTRAVALOR	6,055,000.00	0.00	0.00
SUBSIDIO AL CONSUMO DE ENERGIA , AGUA Y TELEFONIA PARA JUBILADOS	202,117,000.00	164,706,299.60	81.49
PENSIÓN VITALICIA A EXPRESIDENTES Y EXVICEPRESIDENTES	19,555,000.00	12,008,798.59	61.41
FONDO DE MANTENIMIENTO VIAL	1,495,341,056.00	1,062,826,324.92	71.08
ORDENAMIENTO DE LA PROPIEDAD	316,997,999.00	182,366,989.68	57.53
LA GACETA	9,934,000.00	7,358,165.00	74.07
UNIVERSIDADES (ENERGÍA ELÉCTRICA, AGUA Y TELEFONÍA NACIONAL)	353,365,000.00	240,755,506.51	68.13
CATEDRAL METROPOLITANA DE LEÓN	3,020,000.00	2,260,000.00	74.83
CORTE CENTROAMERICANA DE JUSTICIA	21,700,000.00	21,271,962.30	98.03
PRONICARAGUA	16,273,000.00	11,265,930.00	69.23
CONSEJO NACIONAL DEL CAFÉ (CONACAFE)	6,761,000.00	5,070,750.00	75.00
EMPRESA PORTUARIA NACIONAL	50,000,000.00	39,148,503.00	78.30

FILTRADO POR :

PARAMETROS ESPECIALES: Mes Inicial (mm)=1 / Mes Final (mm)=9

PRODUCCION 2017

## Cuadro No. 6 - A

SUBSISTEMA : SIEP

PRODUCCION 2017

PAGINA: 2 de 3

APLICACION : ANEXO CIEF

MINISTERIO DE HACIENDA Y CREDITO PUBLICO

FECHA: 09/10/2017

ENTIDAD : DGP

ASIGNACIONES Y SUBVENCIONES A ENTES DESCENTRALIZADOS Y OTRAS INSTIT

HORA: 10:07:30 AM

USUARIO : DGP027

DE ENERO A SEPTIEMBRE

REPORTE: PRPSIEP005A

CONCEPTO	PRESUPUESTO ACTUALIZADO	EJECUCION DEVENGADO	GRADO DE EJECUCION %
CORREOS DE NICARAGUA	19,233,000.00	19,233,000.00	100.00
CONSEJO NACIONAL DEL DEPORTE, LA EDUCACION FISICA Y LA RECREACION FISICA	372,031,249.00	291,198,259.62	78.27
ALCALDIA DE NIQUINHOMO	1,000,000.00	0.00	0.00
ALCALDIA DE MANAGUA	300,500,000.00	300,500,000.00	100.00
FONDO DE DESARROLLO PESQUERO	8,032,000.00	8,032,000.00	100.00
FONDO DE DESARROLLO MINERO	47,505,000.00	31,180,058.09	65.64
INSTITUTO NACIONAL DE INFORMACIÓN DE DESARROLLO	81,705,000.00	54,695,274.69	66.94
INSTITUTO NICARAGÜENSE DE DEPORTES	183,319,127.00	171,591,260.15	93.60
TEATRO NACIONAL RUBÉN DARÍO	35,745,000.00	23,108,514.15	64.65
INSTITUTO NICARAGÜENSE DE CULTURA	91,925,729.00	65,824,343.90	71.61
INSTITUTO NICARAGÜENSE DE LA PESCA Y ACUICULTURA	56,874,000.00	40,755,902.75	71.66
INSTITUTO CONTRA EL ALCOHOLISMO Y LA DROGADICCIÓN	3,481,000.00	2,453,141.52	70.47
CONSEJO NACIONAL DE EVALUACIÓN Y ACREDITACIÓN DEL SISTEMA EDUCATIVO	10,116,000.00	6,803,115.00	67.25
ALCALDIA DE MATAGALPA	300,000.00	300,000.00	100.00
IGLESIA CATEDRAL SAN PEDRO, MATAGALPA	600,000.00	600,000.00	100.00
MOVIMIENTO INFANTIL LUIS ALFONSO VELASQUEZ FLORES	445,000.00	333,750.00	75.00
COMISION DE APELACION DEL SERVICIO CIVIL	9,022,000.00	6,351,231.24	70.40
SUBSIDIO DE ENERGÍA EN ASENTAMIENTOS EN BARRIOS ECONÓMICAMENTE VULNERABLES	248,793,000.00	188,195,417.78	75.64
UNICA (PROGRAMA PARA FORMACIÓN MAESTROS EMPÍRICOS)	21,200,000.00	15,899,994.00	75.00
INSTITUTO NICARAGÜENSE DE ACUEDUCTOS Y ALCANTARILLADOS	28,712,000.00	20,575,254.00	71.66
INSTITUTO NACIONAL DE PROMOCIÓN DE LA COMPETENCIA (PROCOMPETENCIA)	15,162,000.00	10,775,526.13	71.07
GOBIERNO TERRITORIAL INDIGENA DEL ALTO WANGKI Y BOCAY	8,500,000.00	5,483,412.00	64.51
GOBIERNO TERRITORIAL AWALTARA LUHPA NANI TASBAYA	2,400,000.00	2,062,195.00	85.92
TRANSFERENCIA A LAS ALCALDÍAS POR RECAUDACIÓN DEL IMPUESTO SELECTIVO DE CONSUMO (ISC-IMI)	117,413,000.00	63,235,077.67	53.86
AUTORIDAD NACIONAL DEL AGUA	27,031,000.00	19,279,054.59	71.32
INSTITUTO NACIONAL TECNOLÓGICO (INATEC)	44,599,000.00	26,254,005.86	58.87
BENEMERITO CUERPO DE BOMBEROS DE MANAGUA	4,674,580.00	3,505,932.00	75.00
ASOCIACION CIVIL DE CUERPO DE BOMBEROS VOLUNTARIOS DE NICARAGUA	2,120,000.00	1,720,000.00	81.13
GOBIERNO TERRITORIAL RAMA - KRIOL	2,500,000.00	1,250,000.00	50.00
GOBIERNO TERRITORIAL WANKI MAYA RIO COCO ABAJO	1,600,000.00	1,372,600.00	85.79
CONSEJO NACIONAL CONTRA EL CRIMEN ORGANIZADO	4,844,000.00	3,131,437.00	64.65
GOBIERNO TERRITORIAL SAUNI ARUNGKA (MATUMBAK)	1,900,000.00	1,561,718.00	82.20
CRUZ ROJA NICARAGUENSE	1,908,000.00	1,354,000.00	70.96
UNIDAD ADMINISTRADORA DE BIENES INCAUTADOS, DECOMISADOS O ABANDONADOS	10,521,000.00	6,636,955.72	63.08
ASOCIACIÓN NICARAGUA JOVEN	2,247,000.00	2,247,000.00	100.00
FUNDACIÓN LA VERDE SONRISA	3,000,000.00	2,250,000.00	75.00
ASOCIACIÓN CIENTÍFICA CULTURAL ZOOLOGICO THOMAS BELT	1,800,000.00	1,150,000.00	63.89
GOBIERNO TERRITORIAL TWAHKA	1,800,000.00	1,515,700.00	84.21
GOBIERNO TERRITORIAL WANGKI LI AUBRA	1,600,000.00	800,000.00	50.00
GOBIERNO TERRITORIAL PRINZU AUHYA UN	1,500,000.00	1,052,310.00	70.15
GOBIERNO TERRITORIAL MAYANGNA SAUNI AS	2,200,000.00	1,100,000.00	50.00
COMISIÓN NACIONAL DE MICROFINANZAS (CONAMI)	5,698,000.00	4,102,919.51	72.01
FONDO PARA ADQUISICIÓN DE VIVIENDAS DE INTERÉS SOCIAL	1,040,409.83	0.00	0.00
FORO NICARAGUENSE DE CULTURA	750,000.00	500,000.00	66.67
COMISIÓN NACIONAL DE ZONAS FRANCAS	60,000,000.00	60,000,000.00	100.00
TRIBUNAL ADUANERO Y TRIBUTARIO ADMINISTRATIVO	22,724,000.00	15,893,713.82	69.94
GOBIERNO TERRITORIAL INDIGENA SAUNI BAS (SIKILTA)	1,400,000.00	480,790.00	34.34
GOBIERNO TERRITORIAL INDIGENA AMASAU (AWASTIGNI)	1,300,000.00	620,000.00	47.69
GOBIERNO TERRITORIAL INDIGENA TWI-TASBA RAYA	1,400,000.00	1,181,700.00	84.41
GOBIERNO TERRITORIAL INDIGENA LILAMNI	1,900,000.00	1,330,000.00	70.00

FILTRADO POR :

PARAMETROS ESPECIALES: Mes Inicial (mm)=1 / Mes Final (mm)=9

PRODUCCION 2017

**Cuadro No. 6 - A**

SUBSISTEMA : SIEP

PRODUCCION 2017

PAGINA: 3 de 3

APLICACION : ANEXO CIEF

MINISTERIO DE HACIENDA Y CREDITO PUBLICO

FECHA: 09/10/2017

ENTIDAD : DGP

ASIGNACIONES Y SUBVENCIONES A ENTES DESCENTRALIZADOS Y OTRAS INSTITU

HORA: 10:07:30 AM

USUARIO : DGP027

DE ENERO A SEPTIEMBRE

REPORTE: PRPSIEP005A

CONCEPTO	PRESUPUESTO ACTUALIZADO	EJECUCION DEVENGADO	GRADO DE EJECUCION %
GOBIERNO TERRITORIAL INDIGENA PRINZU AWALA	1,400,000.00	1,190,000.00	85.00
GOBIERNO TERRITORIAL INDIGENA CUENCA DE LAGUNA DE PERLAS	2,200,000.00	1,100,000.00	50.00
GOBIERNO TERRITORIAL INDIGENA TAWIRA	1,400,000.00	986,050.00	70.43
GOBIERNO DE LA NACION SUMU MAYANGNA	2,900,000.00	2,428,900.00	83.76
EMPRESA NICARAGUENSE DE ELECTRICIDAD	18,240,416.00	18,240,416.00	100.00
AUTORIDAD DE EL GRAN CANAL INTEROCEÁNICO DE NICARAGUA	2,627,000.00	2,627,000.00	100.00
UNIDAD DE ANÁLISIS FINANCIERO (UAF)	37,300,000.00	25,933,482.00	69.53
FONDO DE PREINVERSIÓN	60,000,000.00	8,188,969.00	13.65
GOBIERNO TERRITORIAL INDIGENA Y AFRODESCENDIENTE KARATA	1,900,000.00	1,626,300.00	85.59
GOBIERNO TERRITORIAL INDIGENA TWI WAUPASA	1,400,000.00	1,190,000.00	85.00
GOBIERNO TERRITORIAL INDIGENA TASBA PRI MATRIZ INDIGENA	1,900,000.00	1,590,920.00	83.73
GOBIERNO TERRITORIAL INDIGENA YAHBRA TWI	1,400,000.00	531,250.00	37.95
GOBIERNO TERRITORIAL TASBA PAUNI	1,100,000.00	550,000.00	50.00
INSTITUTO NACIONAL FORESTAL	185,285,954.00	113,913,302.18	61.48
INSTITUTO DE PROTECCIÓN Y SANIDAD AGROPECUARIA	525,536,000.00	197,799,127.67	37.64
PROGRAMA USURA CERO	106,371,000.00	76,176,019.00	71.61
ASOCIACIÓN INSTITUTO CULTURAL RUBÉN DARÍO DE NICARAGUA	550,000.00	550,000.00	100.00
GOBIERNO COMUNAL CREOL-BLUEFIELDS	1,100,000.00	550,000.00	50.00
TRANSFERENCIAS A LAS ASOCIACIONES DE BOMBERO VOLUNTARIOS POR LEY NO. 837	5,000,000.00	4,554,453.20	91.09
CINEMATECA NACIONAL	7,370,809.00	5,404,038.00	73.32
ALCALDIA DE CORINTO	5,000,000.00	5,000,000.00	100.00
GOBIERNO COMUNAL WANGKI AWALA KUPIA	800,000.00	558,750.00	69.84
COMISION NACIONAL DE REGISTRO Y CONTROL DE SUSTANCIAS TOXICAS	19,142,000.00	13,681,180.87	71.47
<b>TOTAL -----&gt;</b>	<b>22,850,311,467.70</b>	<b>16,490,958,904.07</b>	<b>72.17</b>

FILTRADO POR :

PARAMETROS ESPECIALES: Mes Inicial (mm)=1 / Mes Final (mm)=9

PRODUCCION 2017

Cuadro No. 6 - A -1

**SUBVENCIONES A IGLESIAS, TEMPLOS Y CONGREGACIONES RELIGIOSAS**  
**IGLESIAS y CONGREGACIONES**  
**EJECUCIÓN PERIODO ENERO - SEPTIEMBRE 2017**  
**(CORDOBAS)**

No	NOMBRE DE LA INSTITUCIÓN	PRESUPUESTO ACTUALIZADO	DEVENGADO	SALDO
1	Arquidiócesis de Managua.	1,200,000.00	800,000.00	400,000.00
2	Capilla Inmaculada Corazón de María. Sutiava, León.	100,000.00	100,000.00	
3	Centro Pastoral Arquidiocesano Juan Pablo II. Dolores, Carazo.	150,000.00	150,000.00	
4	Comisión de Catequesis y Sordos Mudos.	100,000.00	100,000.00	
5	Iglesia Morava de Nicaragua.	150,000.00	100,000.00	50,000.00
6	Iglesia San José. Diriamba, Carazo.	200,000.00	200,000.00	
7	Iglesia San Pedro Apóstol. Sutiava, León.	100,000.00	100,000.00	
8	Monasterio de María, Madre de Misericordia y San José, Madres Carmelitas Descalzas.	50,000.00		50,000.00
9	Obispado de León	400,000.00	400,000.00	
10	Parroquia Cristo Rey. Telpaneca, Madriz.	100,000.00	100,000.00	
11	Parroquia de Inmaculada Concepción de María. La Concepción, Masaya.	150,000.00	50,000.00	100,000.00
12	Parroquia de la Sagrada Familia. Santa Cruz, Estelí.	100,000.00	100,000.00	
13	Parroquia de Nuestra Señora de Candelaria. Villa Rafaela Herrera, Managua.	100,000.00	100,000.00	
14	Parroquia de Nuestra Señora de las Victorias. El Crucero, Managua.	50,000.00	50,000.00	
15	Parroquia de Nuestra Señora de los Dolores. Dolores, Carazo.	250,000.00	250,000.00	
16	Parroquia de Nuestra Señora de Lourdes. Barrio La Fuente, Managua.	50,000.00	50,000.00	
17	Parroquia de Nuestra Señora del Pilar. Barrio El Pilar, Managua.	100,000.00	100,000.00	
18	Parroquia de San Felipe Apóstol. León, León.	300,000.00	300,000.00	
19	Parroquia San Ignacio de Loyola. Barrio Bello Amanecer, Ciudad Sandino.	150,000.00	150,000.00	
20	Parroquia de San Juan Bautista. Masatepe, Masaya.	100,000.00	100,000.00	
21	Parroquia de Santiago Apóstol. Jinotepe, Carazo.	200,000.00	200,000.00	
22	Parroquia Divino Niño. Comunidad de Pica-Pica, Belén, Rivas.	100,000.00	100,000.00	
23	Parroquia Dulce Nombre de Jesús. El Calvario, Chinandega.	100,000.00	100,000.00	
24	Parroquia Dulce Nombre Jesús. Barrio El Calvario, León, León.	50,000.00	50,000.00	
25	Parroquia Espíritu Santo. Mulukukú, RACCN.	100,000.00	100,000.00	
26	Parroquia Inmaculada Concepción de María. Sébaco, Matagalpa.	100,000.00	50,000.00	50,000.00
27	Parroquia Jesús de la Caridad. La Trinidad, Estelí.	100,000.00	100,000.00	
28	Parroquia Jesús Nazareno. Nandaime, Granada.	50,000.00	50,000.00	
29	Parroquia María Auxiliadora. Los Altos, Masaya.	150,000.00	50,000.00	100,000.00
30	Parroquia María Auxiliadora. San Lucas, Madriz.	100,000.00	100,000.00	
31	Parroquia María Auxiliadora. San Pedro de Lovago, Chontales.	100,000.00	100,000.00	
32	Parroquia Niño Dios. Belén, Rivas.	50,000.00	50,000.00	
33	Parroquia Nuestra Señora de Candelaria. Chinandega, Chinandega.	100,000.00	100,000.00	
34	Parroquia Nuestra Señora de Candelaria. Comalapa, Chontales.	100,000.00	100,000.00	
35	Parroquia Nuestra Señora de Fátima. Barrio El Capullo, Granada, Granada.	100,000.00	100,000.00	
36	Parroquia Nuestra Señora de Guadalupe. Chinandega, Chinandega.	100,000.00	100,000.00	
37	Parroquia Nuestra Señora de Guadalupe. Estelí, Estelí.	100,000.00	100,000.00	
38	Parroquia Nuestra Señora de Guadalupe. Granada, Granada.	100,000.00	100,000.00	
39	Parroquia Nuestra Señora de Guadalupe. Juigalpa, Chontales.	50,000.00	50,000.00	
40	Parroquia Nuestra Señora de la Asunción (Catedral de Juigalpa). Juigalpa, Chontales.	100,000.00		100,000.00
41	Parroquia Nuestra Señora de la Inmaculada Concepción. El Viejo, Chinandega.	100,000.00	100,000.00	
42	Parroquia Nuestra Señora de la Medalla Milagrosa. Camoapa, Boaco.	100,000.00	100,000.00	
43	Parroquia Nuestra Señora de la Merced. Barrio Larreynaga, Managua.	400,000.00	300,000.00	100,000.00
44	Parroquia Nuestra Señora de Los Ángeles. Jinotega, Jinotega.	100,000.00	100,000.00	
45	Parroquia Nuestra Señora de los Dolores (Ermita de Dolores). León, León.	100,000.00	100,000.00	
46	Parroquia Nuestra Señora de los Remedios. Quezalguaque, León.	200,000.00	125,000.00	75,000.00
47	Parroquia Nuestra Señora de Lourdes. Comarca Lechecuagos, León, León.	50,000.00	50,000.00	
48	Parroquia Nuestra Señora de Lourdes. La Concordia, Jinotega.	100,000.00	50,000.00	50,000.00
49	Parroquia Nuestra Señora del Perpetuo Socorro. Boaco, Boaco.	150,000.00	100,000.00	50,000.00
50	Parroquia Nuestra Señora del Pilar de Zaragoza. Chinandega, Chinandega.	200,000.00	200,000.00	
51	Parroquia Nuestro Señor de Esquipulas. Siuna, RACCN.	50,000.00	50,000.00	
52	Parroquia Sagrado Corazón de Jesús. Comunidad de Boaco Viejo, Boaco.	100,000.00	100,000.00	

## Cuadro No. 6 - A -1

**SUBVENCIONES A IGLESIAS, TEMPLOS Y CONGREGACIONES RELIGIOSAS**  
**IGLESIAS y CONGREGACIONES**  
**EJECUCIÓN PERIODO ENERO - SEPTIEMBRE 2017**  
**(CORDOBAS)**

No	NOMBRE DE LA INSTITUCIÓN	PRESUPUESTO ACTUALIZADO	DEVENGADO	SALDO
53	Parroquia San Antonio. Barrio René Barrantes, Estelí, Estelí.	50,000.00	50,000.00	
54	Parroquia San Antonio. Jinotepe, Carazo.	50,000.00	50,000.00	
55	Parroquia San Blas. Chichigalpa, Chinandega.	100,000.00	100,000.00	
56	Parroquia San Caralampio. Diriamba Carazo.	50,000.00		50,000.00
57	Parroquia San Diego Alcalá. Altigracia, Isla de Ometepe, Rivas.	100,000.00	100,000.00	
58	Parroquia San Felipe Apóstol. Comunidad Tierra Azul, Boaco.	50,000.00	50,000.00	
59	Parroquia San Francisco de Asís. Nagarote, León.	100,000.00	100,000.00	
60	Parroquia San Gregorio Magno. Diriamba, Carazo.	100,000.00	100,000.00	
61	Parroquia San Isidro Labrador. Barrio El Coyolar, León, León.	100,000.00	100,000.00	
62	Parroquia San José Obrero. El Almendro, Río San Juan.	50,000.00	50,000.00	
63	Parroquia San José Obrero. Wiwilí, Jinotega.	50,000.00	50,000.00	
64	Parroquia San José. Comunidad de Malacatoya, Granada, Granada.	50,000.00	50,000.00	
65	Parroquia San Juan Bautista (Catedral de Madera). Sutiava, León.	300,000.00	225,000.00	75,000.00
66	Parroquia San Juan Bautista. Cuapa, Chontales.	100,000.00	100,000.00	
67	Parroquia San Juan Bautista. Masaya, Masaya.	100,000.00	100,000.00	
68	Parroquia San Juan Bautista. San Juan de Limay, Estelí.	100,000.00	100,000.00	
69	Parroquia San Juan Pablo II. Barrio San Nicolás, Boaco, Boaco.	50,000.00	50,000.00	
70	Parroquia San Juan Pablo II. Comunidad Los Chinamos, Santo Domingo, Chontales.	50,000.00	50,000.00	
71	Parroquia San Judas Tadeo. Barrio San Judas, Managua.	150,000.00	150,000.00	
72	Parroquia San Lorenzo Mártir. Somotillo, Chinandega.	100,000.00	100,000.00	
73	Parroquia San Lorenzo. San Lorenzo, Boaco.	50,000.00	50,000.00	
74	Parroquia San Marcos Evangelista. Comunidad Los Chiles, San Carlos, Río San Juan.	50,000.00	50,000.00	
75	Parroquia San Marcos Evangelista. San Rafael del Norte, Jinotega.	100,000.00	100,000.00	
76	Parroquia San Marcos. San Marcos, Carazo.	100,000.00	100,000.00	
77	Parroquia San Martín de Porres. Ciudad Sandino, Managua.	50,000.00	50,000.00	
78	Parroquia San Martín de Porres. Comunidad El Empalme, Teustepe, Boaco.	50,000.00	50,000.00	
79	Parroquia San Mateo. Bluefields, RACCS.	100,000.00	100,000.00	
80	Parroquia San Nicolás de Tolentino. Barrio El Laborío, León, León.	100,000.00	100,000.00	
81	Parroquia San Nicolás de Tolentino. La Paz Centro, León.	50,000.00	50,000.00	
82	Parroquia San Pablo Apóstol. Colonia 14 de septiembre, Managua, Managua.	50,000.00	50,000.00	
83	Parroquia San Pablo Apóstol. Comunidad Pueblo Nuevo, Belén, Rivas.	100,000.00	100,000.00	
84	Parroquia San Pedro Apóstol. Diría, Granada.	100,000.00	100,000.00	
85	Parroquia San Pedro Apóstol. Nandasmo, Masaya.	100,000.00	100,000.00	
86	Parroquia San Pedro Apóstol. San Pedro del Norte, Chinandega.	50,000.00	50,000.00	
87	Parroquia San Pedro Apóstol. Puerto Cabezas, RACCN.	750,000.00	750,000.00	
88	Parroquia San Rafael Arcángel. Comunidad de Puerto Sandino, Nagarote, León.	100,000.00	100,000.00	
89	Parroquia San Rafael Arcángel. Rivas, Rivas.	100,000.00	100,000.00	
90	Parroquia San Rafael Arcángel. San Rafael del Norte, Jinotega.	100,000.00	100,000.00	
91	Parroquia San Sebastián. San Sebastián de Yalí, Jinotega.	100,000.00	100,000.00	
92	Parroquia Sangre de Cristo. Juigalpa, Chontales.	50,000.00	50,000.00	
93	Parroquia Santa Ana. Juigalpa, Chontales.	50,000.00		50,000.00
94	Parroquia Santa Ana. Nandaime, Granada.	50,000.00	50,000.00	
95	Parroquia Santa Ana. Nindirí, Masaya.	50,000.00	50,000.00	
96	Parroquia Santa Ana. Niquinohomo, Masaya.	50,000.00	50,000.00	
97	Parroquia Santa Catalina de Alejandría. Catarina, Masaya.	50,000.00	50,000.00	
98	Parroquia Santa Cruz. Santo Domingo, Chontales.	50,000.00	50,000.00	
99	Parroquia Santa María Magdalena. Totogalpa, Madriz	100,000.00	100,000.00	
100	Parroquia Santa Rosa de Lima. Rosita, RACCN.	50,000.00		50,000.00
101	Parroquia Santiago Apóstol. Boaco, Boaco.	150,000.00	150,000.00	
102	Parroquia Santiago Apóstol. Nagarote, León.	150,000.00	150,000.00	
103	Parroquia Santiago Apóstol. Somoto, Madriz.	100,000.00	50,000.00	50,000.00
104	Parroquia Santiago Apóstol. Telica, León.	100,000.00	100,000.00	

## Cuadro No. 6 - A -1

**SUBVENCIONES A IGLESIAS, TEMPLOS Y CONGREGACIONES RELIGIOSAS**  
**IGLESIAS y CONGREGACIONES**  
**EJECUCIÓN PERIODO ENERO - SEPTIEMBRE 2017**  
**(CÓRDOBAS)**

No	NOMBRE DE LA INSTITUCIÓN	PRESUPUESTO ACTUALIZADO	DEVENGADO	SALDO
105	Parroquia Santísima Trinidad. Pueblo Nuevo, Estelí.	100,000.00	100,000.00	
106	Parroquia Santo Tomás Apóstol. Santo Tomás del Norte, Chinandega.	100,000.00	100,000.00	
107	Parroquia Señor de la Divina Misericordia. Sébaco, Matagalpa.	100,000.00	100,000.00	
108	Parroquia Señor de los Milagros de Esquipulas. Malpaisillo-Larreynaga, León.	50,000.00	50,000.00	
109	Santuario Arquidiocesano Nuestra Señora de Lourdes.	300,000.00	300,000.00	
110	Santuario Diocesano de Nuestra Señora de La Merced. León, León.	100,000.00	100,000.00	
111	Santuario Diocesano Nuestra Señora de Candelaria. Diriomo, Granada.	50,000.00	50,000.00	
112	Seminario Mayor La Purísima (Seminario Arquidiocesano La Purísima)	100,000.00	100,000.00	
113	Seminario Menor Nuestra Señora de la Asunción. Managua.	150,000.00	50,000.00	100,000.00
114	Templo San Sebastián. León, León.	50,000.00	50,000.00	
115	Vicaría Parroquial Medalla Milagrosa. Comunidad El Tule, San Miguelito, Río San Juan.	50,000.00	50,000.00	
TOTAL		13,650,000.00	12,150,000.00	1,500,000.00

## Cuadro No. 6 - A - 2

**SUBVENCIONES A ORGANIZACIONES SIN FINES DE LUCRO, CENTROS CULTURALES Y DEPORTIVOS  
ASOCIACIONES Y FUNDACIONES  
EJECUCIÓN PERIODO ENERO - SEPTIEMBRE 2017  
(CORDOBAS)**

No.	NOMBRE DE LA INSTITUCIÓN	PRESUPUESTO ACTUALIZADO	DEVENGADO	SALDO
1	Academia de Ciencias de Nicaragua (ACN)	250,000.00	192,500.00	57,500.00
2	Archivo Histórico Diocesano	300,000.00	300,000.00	
3	Asignación especial para la promoción del arte y la cultura	2,800,000.00	2,800,000.00	
4	Asociación Nicaragüense de Cinematografía (ANCI)	100,000.00	100,000.00	
5	Asociación Amigos de Cuba (AAC)	100,000.00	100,000.00	
6	Asociación Bloque de Apoyo a la Unidad Nicaragüense (BAUNIC)	50,000.00	50,000.00	
7	Asociación Centro Cristiano de Avivamiento Maranatha (CCAM)	50,000.00	50,000.00	
8	Asociación Centro de Audición e Integración Escolar Escuchando el Futuro (CAIE)	200,000.00	75,000.00	125,000.00
9	Asociación Centroamericana de Derecho Internacional e Integración (ACADI)	50,000.00	50,000.00	
10	Asociación Chichigalpa por la Vida (ASOCHIVIDA)	50,000.00	50,000.00	
11	Asociación Club de Jóvenes Ambientalistas (CJA)	500,000.00	500,000.00	
12	Asociación Clubes de Baloncesto (ACB)	200,000.00	150,000.00	50,000.00
13	Asociación Comedor Tercera Edad La Purísima (Comedor la Purísima)	250,000.00	175,000.00	75,000.00
14	Asociación Comisión Nicaragüense de Ayuda al Niño con Cáncer y Leucemia (CONANCA)	500,000.00	350,000.00	150,000.00
15	Asociación Concilio Internacional de Iglesias Pentecostales de Jesucristo en Nicaragua	50,000.00	50,000.00	
16	Asociación Concilio Internacional Pentecostés en Nicaragua (CIPEN)	100,000.00	100,000.00	
17	Asociación Concilio Nacional de Iglesias Evangélicas de Nicaragua Council National of Evangelical Churches of Nicaragua (CNIEN)	150,000.00	100,000.00	50,000.00
18	Asociación Cristiana Misión Nor-Occidental Adventista del 7mo Día de Nicaragua (AMINOROC)	50,000.00		50,000.00
19	Asociación Cultural Nicaragüense	100,000.00	100,000.00	
20	Asociación Cultural Tininiska (ACT)	50,000.00	50,000.00	
21	Asociación de Ancianos Desprotegidos Divino Niño de Jesús	50,000.00	50,000.00	
22	Asociación de Capellanes, Cristianos, Evangélicos, Capítulo en Nicaragua (Capellanía en Nicaragua)	150,000.00	100,000.00	50,000.00
23	Asociación de Comunicación y Movilización Social Los Cumiches (Asociación Los Cumiches)	100,000.00	100,000.00	
24	Asociación de Desarrollo Comunitario del Departamento de Carazo (ADECA)	250,000.00	150,000.00	100,000.00
25	Asociación de Desarrollo Humano (ASODEH)	50,000.00		50,000.00
26	Asociación de Educación Popular Carlos Fonseca Amador (AEPCFA)	300,000.00	300,000.00	
27	Asociación de Familias y Amigos de Personas con Autismo en Nicaragua (Vida y Autismo)	50,000.00	50,000.00	
28	Asociación de Hermanas Trapenses - Monasterio Santa María de la Paz	50,000.00	50,000.00	
29	Asociación de Iglesias Apostólicas Jesucristo Fuente de Vida Eterna (ADIAJFUVE)	50,000.00	50,000.00	
30	Asociación de Iglesias Estableciendo el Reino de Jesucristo (ETRJ)	50,000.00	50,000.00	
31	Asociación de Municipios de las Regiones Autónomas de la Costa Atlántica de Nicaragua (AMURACAN)	1,200,000.00	1,200,000.00	
32	Asociación de Municipios de Nicaragua (AMUNIC)	500,000.00	375,000.00	125,000.00
33	Asociación de Padres de Familia con hijos discapacitados Los Pipitos	3,000,000.00	1,500,000.00	1,500,000.00
34	Asociación de Padres de Niños y Jóvenes Diabéticos de Nicaragua	250,000.00	150,000.00	100,000.00
35	Asociación de Sordociegos de Nicaragua (ASCN)	100,000.00	100,000.00	
36	Asociación Foro Nacional de Reciclaje (FONARE)	150,000.00	150,000.00	
37	Asociación Hermanas de Amistad Misioneras en Cristo Obrero	50,000.00	50,000.00	
38	Asociación Hermanas Misioneras Parroquiales del Espíritu Santo.	100,000.00	100,000.00	
39	Asociación Iglesia de Dios Amor y Paz (IDAP)	50,000.00	50,000.00	
40	Asociación Iglesia de Dios en Nicaragua	100,000.00	100,000.00	
41	Asociación Iglesia de Dios Pentecostal M. I. de Nicaragua	100,000.00	100,000.00	
42	Asociación Iglesia Victoria y Salvación	50,000.00	50,000.00	
43	Asociación Instituto Nicaragüense de Mujeres No Videntes (INMUN)	50,000.00	50,000.00	
44	Asociación Ministerio el Altar de Dios (AMEAD)	50,000.00	50,000.00	
45	Asociación Ministerio Generación Síncodigo	150,000.00	50,000.00	100,000.00
46	Asociación Misión Evangélica La Primitiva de Nicaragua	50,000.00	50,000.00	
47	Asociación Nacional de Sordos de Nicaragua (ANSNIC)	300,000.00	225,000.00	75,000.00
48	Asociación Nicaragüense Alemana de Cultura Bertolt Brecht (ANAC)	200,000.00	150,000.00	50,000.00
49	Asociación Nicaragüense de Alcaldes Democráticos (ANAD)	400,000.00	250,000.00	150,000.00
50	Asociación Nicaragüense de Bibliotecarios y Profesionales Afines (ANIBIPA)	100,000.00	100,000.00	
51	Asociación Nicaragüense para la Defensa de los Derechos de los Animales y del Medio Ambiente - Corazón Verde (ANDAMA - CORAZÓN VERDE)	50,000.00	50,000.00	
52	Asociación Nicaragüense Pro Lupus Eritematoso (ASONILE)	300,000.00	200,000.00	100,000.00
53	Asociación Operación Sonrisa Nicaragua (OSN)	500,000.00	300,000.00	200,000.00
54	Asociación Organización de Ciegos de Matagalpa Luis Brayle (OCM)	50,000.00	50,000.00	
55	Asociación Personas Unidas en el Dolor y la Esperanza (PUDE)	100,000.00	50,000.00	50,000.00
56	Asociación Pro Arte Musical María Caridad Rosado	250,000.00	175,000.00	75,000.00
57	Asociación Psicoballet Nicaragua (Psicoballet Nicaragua)	50,000.00	50,000.00	
58	Asociación Quincho Barrilete	200,000.00	100,000.00	100,000.00
59	Asociación Red de Mujeres Familiares de Migrantes Nicaragua (A-RMFM-NIC)	50,000.00	50,000.00	



## Cuadro No. 6 - A - 2

**SUBVENCIONES A ORGANIZACIONES SIN FINES DE LUCRO, CENTROS CULTURALES Y DEPORTIVOS  
ASOCIACIONES Y FUNDACIONES  
EJECUCIÓN PERIODO ENERO - SEPTIEMBRE 2017  
(CORDOBAS)**

No.	NOMBRE DE LA INSTITUCIÓN	PRESUPUESTO ACTUALIZADO	DEVENGADO	SALDO
60	Asociación Religiosa Alianza Evangélica Nicaragüense (AENIC)	100,000.00	100,000.00	
61	Asociación Sin Barreras "El Güis"	50,000.00	50,000.00	
62	Asociación Taurina de Chontales (Toros de Chontales)	300,000.00	300,000.00	
63	Asociación Unión Nacional de Agricultores y Ganaderos (UNAG)	300,000.00	100,000.00	200,000.00
64	Asociación Vínculos Solidarios (Vínculos Solidarios)	250,000.00	175,000.00	75,000.00
65	Casa de Cultura Antenor Sandino Hernández. León, León.	450,000.00	450,000.00	
66	Centro de Formación Educativo Cultural para Personas Ciegas (CFEC)	100,000.00	100,000.00	
67	Colegio Tridentino San Ramón Nonnato. León.	300,000.00	200,000.00	100,000.00
68	Compañía de Hijas de la Caridad de San Vicente de Paul	50,000.00	50,000.00	
69	Comunidad de Hermanas Josefinas	150,000.00	150,000.00	
70	Conferencia de San Vicente de Paul	50,000.00	50,000.00	
71	Conferencia Evangélica Pentecostés de las Asambleas de Dios de Nicaragua	200,000.00	200,000.00	
72	Congregación Religiosa de las Hermanitas de los Pobres de San Pedro Claver	50,000.00	50,000.00	
73	Cooperativa de Servicios Múltiples CONFETSALUD MANAGUA R.L (CONFETSALUD -MANAGUA, R.L)	100,000.00	50,000.00	50,000.00
74	Escuela Casita Azul, Nuestra Señora del Pilar. Barrio Altagracia, Managua.	100,000.00	50,000.00	50,000.00
75	Federación de Cuerpo de Bomberos de Nicaragua.	1,000,000.00	999,999.99	0.01
76	Federación Nicaragüense de Asociaciones de Personas con Discapacidad (FECONORI)	300,000.00	200,000.00	100,000.00
77	Federación de Iglesias Evangélicas Nicaragüenses (FIENIC)	200,000.00	125,000.00	75,000.00
78	Federación Nicaragüense de Karate-Do (FENIKA-DO)	300,000.00	300,000.00	
79	Fraternidad de Iglesias Evangélicas Menonitas	50,000.00	50,000.00	
80	Fundación Católica Gotas de FE (FCGDF)	100,000.00	100,000.00	
81	Fundación Centro de Atención Integral a Niños y Niñas con Autismo (CAINNA)	100,000.00	100,000.00	
82	Fundación Colina 110	50,000.00	50,000.00	
83	Fundación Cristiana El Hijo Pródigo (FUNCEHP)	50,000.00	50,000.00	
84	Fundación Cristiana más que Vencedores	100,000.00	100,000.00	
85	Fundación de Lupus Eritematoso Sistémico de Nicaragua (FLESNIC)	200,000.00	150,000.00	50,000.00
86	Fundación de Monjas Dominicanas Contemplativas de Nicaragua (MODOCONIC)	50,000.00	50,000.00	
87	Fundación de Padres con hijos de Espina Bífida (FUNDAPHEB)	200,000.00	75,000.00	125,000.00
88	Fundación el Camino (FUCAM)	200,000.00	125,000.00	75,000.00
89	Fundación Iglesia Bautista Lirio de los Valles	50,000.00	50,000.00	
90	Fundación Infantil para la Inserción a la Educación Cultural y Social (FIPIECS) Edwin Castro Rodríguez - In Memoriam	50,000.00	50,000.00	
91	Fundación Juan Pablo II Evangelium Vitae para el Mundo	100,000.00	100,000.00	
92	Fundación López Carazo	100,000.00	100,000.00	
93	Fundación Ministerio Tierra que fluye Leche y Miel	50,000.00	50,000.00	
94	Fundación Mujer Rural (MUJER RURAL)	200,000.00	200,000.00	
95	Fundación Myrna Ugarte (FUNMY)	50,000.00	50,000.00	
96	Fundación Nicaragüense Pro-Desarrollo Comunitario Integral (FUNDECI)	100,000.00	100,000.00	
97	Fundación Niños Abandonados de Nicaragua	200,000.00	150,000.00	50,000.00
98	Fundación Nueva Tierra (FUNTIERRA)	50,000.00		50,000.00
99	Fundación Oftalmológica Nicaragüense para la Prevención de la Ceguera (FONIPRECE)	100,000.00	50,000.00	50,000.00
100	Fundación para el Desarrollo de Recursos Locales (FUDERELO)	100,000.00	100,000.00	
101	Fundación Pedagógica Cristal (Fundación Cristal)	50,000.00	50,000.00	
102	Fundación Pro ayuda a niños y niñas con capacidades diferentes (SIELO)	150,000.00	150,000.00	
103	Fundación Provincia Eudista Minuto de Dios (PEMD)	400,000.00	300,000.00	100,000.00
104	Fundación Salvador Pérez Gutiérrez (FUSAPEGU)	100,000.00	100,000.00	
105	Fundación Si a la Niñez y a la Juventud (SIANIJ)	50,000.00	50,000.00	
106	Hogar de Huérfanos Zacarías Guerra	400,000.00	300,000.00	100,000.00
107	Instituto de las Hijas de María Auxiliadora en Nicaragua	100,000.00		100,000.00
108	Instituto Nicaragüense de Cultura Hispánica	300,000.00	300,000.00	
109	Misión Pentecostés de Iglesias Cristianas de Nicaragua	50,000.00		50,000.00
110	Museo Arqueológico Gregorio Aguilar Barea. Juigalpa Chontales.	250,000.00	200,000.00	50,000.00
111	Mustard Seed Commnunities Limited	200,000.00	125,000.00	75,000.00
112	Organización de Revolucionarios Deshabilitados Revolucionarios "Ernesto Che Guevara" (ORD)	100,000.00	100,000.00	
113	Organización Nacional de No Videntes Maricela Toledo Ascencio	100,000.00	100,000.00	
114	Sociedad Bíblica de Nicaragua, Sociedad Bíblica, Casa de la Biblia (SBN)	100,000.00	50,000.00	50,000.00
115	Sociedad San Vicente de Paul	100,000.00	100,000.00	
116	Universidad de Managua (U de M)	600,000.00	450,000.00	150,000.00
<b>TOTAL</b>		<b>25,150,000.00</b>	<b>20,042,499.99</b>	<b>5,107,500.01</b>

## Cuadro No. 7

SUBSISTEMA : SIEP  
 APLICACION : ANEXO CIEF  
 ENTIDAD : DGP  
 USUARIO : DGP027

PRODUCCION 2017  
 MINISTERIO DE HACIENDA Y CREDITO PUBLICO  
 ESTRUCTURA FUNCIONAL DEL GASTO  
 DE ENERO A SEPTIEMBRE

PAGINA: 1 de 2  
 FECHA: 09/10/2017  
 HORA: 10:10:57 AM  
 REPORTE: PRPSIEP152A

Funcion	PRESUPUESTO ACTUALIZADO	DEVENGADO	GRADO EJECUCION
<b>10 ADMINISTRACIÓN GUBERNAMENTAL</b>	<b>7,901,765,275.48</b>	<b>4,983,616,862.96</b>	<b>63.07</b>
009000 Ministerio de Hacienda y Crédito Público	1,370,561,643.20	566,035,168.90	41.30
007000 Ministerio de Relaciones Exteriores	938,128,086.00	619,908,882.63	66.08
005000 Presidencia de la República	360,455,807.00	238,535,030.74	66.18
016000 Ministerio del Ambiente y de los Recursos Naturales	60,000,000.00	1,349,530.00	2.25
012000 Ministerio Agropecuario	54,577,483.94	34,137,862.06	62.55
018000 Asignaciones y Subvenciones	2,246,893,961.87	1,455,271,637.10	64.77
020000 Procuraduría General de la República	146,111,000.00	92,757,422.11	63.48
003000 Consejo Supremo Electoral	1,825,819,000.00	1,354,283,630.50	74.17
001000 Asamblea Nacional	640,033,170.80	447,249,906.22	69.88
027000 Ministerio de la Juventud	19,282,122.67	14,764,044.67	76.57
004000 Contraloría General de la República	239,903,000.00	159,323,748.03	66.41
<b>20 SERVICIOS DE DEFENSA, ORDEN PÚBLICO Y SEGURIDAD</b>	<b>10,618,954,891.05</b>	<b>6,860,530,357.83</b>	<b>64.61</b>
028000 Policía Nacional	3,209,713,008.05	1,981,470,799.69	61.73
008000 Ministerio de Defensa	2,509,586,292.00	1,816,350,533.40	72.38
006000 Ministerio de Gobernación	1,398,958,927.00	757,338,148.26	54.14
002000 Corte Suprema de Justicia	3,200,323,664.00	2,083,806,542.18	65.11
018000 Asignaciones y Subvenciones	300,373,000.00	221,564,334.30	73.76
<b>30 EDUCACIÓN</b>	<b>18,475,722,781.88</b>	<b>12,615,152,320.07</b>	<b>68.28</b>
028000 Policía Nacional	66,380,797.56	37,984,963.40	57.22
018000 Asignaciones y Subvenciones	5,293,603,496.00	3,938,085,002.73	74.39
027000 Ministerio de la Juventud	45,035,915.36	27,888,807.86	61.93
011000 Ministerio de Educación	13,070,702,572.96	8,611,193,546.08	65.88
<b>40 SALUD</b>	<b>13,981,855,702.00</b>	<b>9,957,581,455.82</b>	<b>71.22</b>
028000 Policía Nacional	94,232,914.00	67,764,738.54	71.91
018000 Asignaciones y Subvenciones	2,170,000.00	1,570,000.00	72.35
014000 Ministerio de Salud	13,885,452,788.00	9,888,246,717.28	71.21
<b>50 SERVICIOS SOCIALES Y ASISTENCIA SOCIAL</b>	<b>1,967,759,858.50</b>	<b>1,402,837,212.12</b>	<b>71.29</b>
018000 Asignaciones y Subvenciones	1,030,873,019.00	764,937,678.18	74.20
027000 Ministerio de la Juventud	39,602,813.97	25,433,354.22	64.22
026000 Ministerio de la Mujer	28,356,744.00	19,018,328.00	67.07
017000 Ministerio de la Familia, Adolescencia y Niñez	420,750,343.00	289,976,143.00	68.92
025000 Ministerio de Economía Familiar, Comunitaria, Cooperativa y Asociativa	345,240,777.53	232,785,978.23	67.43
015000 Ministerio del Trabajo	102,936,161.00	70,685,730.49	68.67
<b>60 VIVIENDA Y SERVICIOS COMUNITARIOS</b>	<b>9,064,416,485.37</b>	<b>7,011,070,675.07</b>	<b>77.35</b>
016000 Ministerio del Ambiente y de los Recursos Naturales	264,851,100.54	161,298,258.05	60.90
018000 Asignaciones y Subvenciones	8,799,565,384.83	6,849,772,417.02	77.84
<b>70 SERVICIOS RECREATIVOS, CULTURALES Y RELIGIOSOS</b>	<b>1,079,509,195.00</b>	<b>927,866,225.62</b>	<b>85.95</b>
018000 Asignaciones y Subvenciones	1,079,509,195.00	927,866,225.62	85.95
<b>80 SERVICIOS ECONÓMICOS</b>	<b>12,568,805,126.34</b>	<b>8,276,953,974.57</b>	<b>65.85</b>
025000 Ministerio de Economía Familiar, Comunitaria, Cooperativa y Asociativa	1,162,248,222.47	814,951,356.98	70.12
013000 Ministerio de Transporte e Infraestructura	5,946,662,809.81	4,380,688,952.80	73.67
018000 Asignaciones y Subvenciones	4,097,323,411.00	2,331,891,609.12	56.91
024000 Ministerio de Energía y Minas	673,608,022.00	279,704,428.27	41.52
012000 Ministerio Agropecuario	490,777,661.06	339,248,149.70	69.12
010000 Ministerio de Fomento, Industria y Comercio	198,185,000.00	130,469,477.70	65.83
<b>90 DEUDA PÚBLICA, INTERESES Y GASTOS</b>	<b>4,380,195,631.00</b>	<b>3,141,574,810.21</b>	<b>71.72</b>

FILTRADO POR :

PARAMETROS ESPECIALES: Mes Inicial (MM)=1 / Mes Final (MM)=9

**Cuadro No. 7**

SUBSISTEMA : SIEP  
 APLICACION : ANEXO CIER  
 ENTIDAD : DGP  
 USUARIO : DGP027

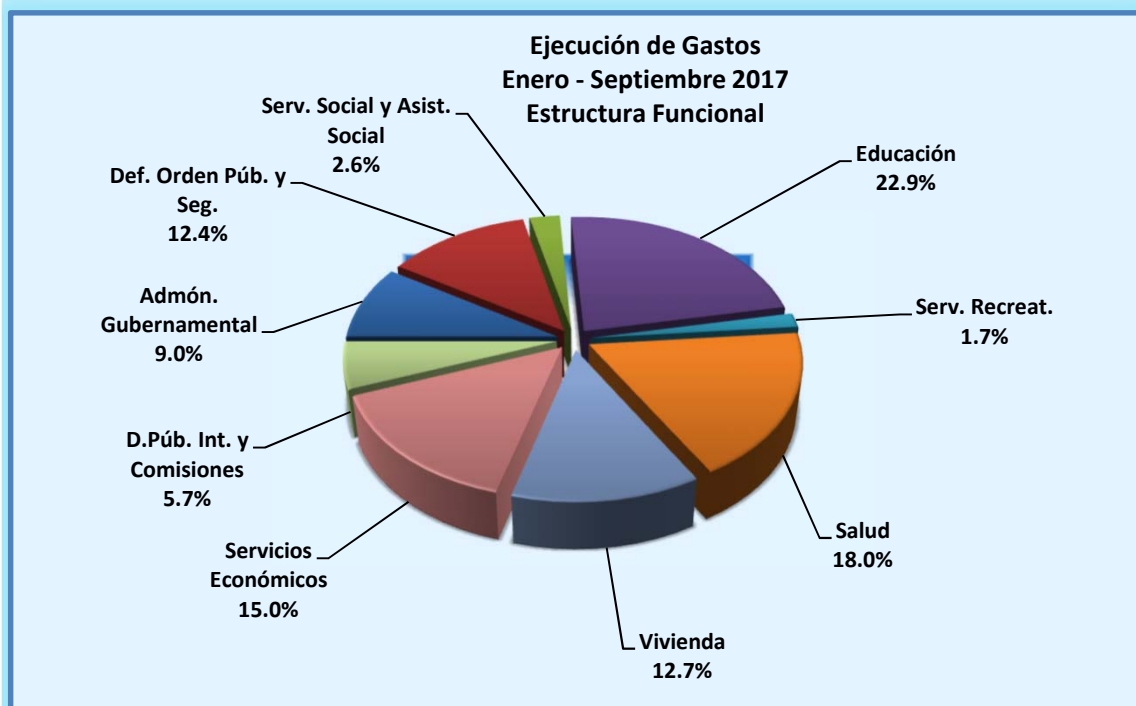
PRODUCCION 2017  
 MINISTERIO DE HACIENDA Y CREDITO PUBLICO  
 ESTRUCTURA FUNCIONAL DEL GASTO  
 DE ENERO A SEPTIEMBRE

PAGINA: 2 de 2  
 FECHA: 09/10/2017  
 HORA: 10:10:57 AM  
 REPORTE: PRPSIEP152A

Funcion	PRESUPUESTO ACTUALIZADO	DEVENGADO	GRADO EJECUCION
<b>90 DEUDA PÚBLICA, INTERESES Y GASTOS</b>	<b>4,380,195,631.00</b>	<b>3,141,574,810.21</b>	<b>71.72</b>
019000 Servicio de la Deuda Pública	4,380,195,631.00	3,141,574,810.21	71.72
<b>TOTAL GASTOS</b>	<b>80,038,984,946.62</b>	<b>55,177,183,894.27</b>	<b>68.94</b>
<b>AMORTIZACION</b>			
DEUDA INTERNA	6,426,212,426.00	4,799,066,879.08	74.68
DEUDA EXTERNA	3,178,074,637.00	2,193,491,759.05	69.02
<b>TOTAL AMORTIZACION</b>	<b>9,604,287,063.00</b>	<b>6,992,558,638.13</b>	<b>72.81</b>
<b>TOTAL GASTOS + AMORTIZACION</b>	<b>89,643,272,009.62</b>	<b>62,169,742,532.40</b>	<b>69.35</b>

FILTRADO POR :

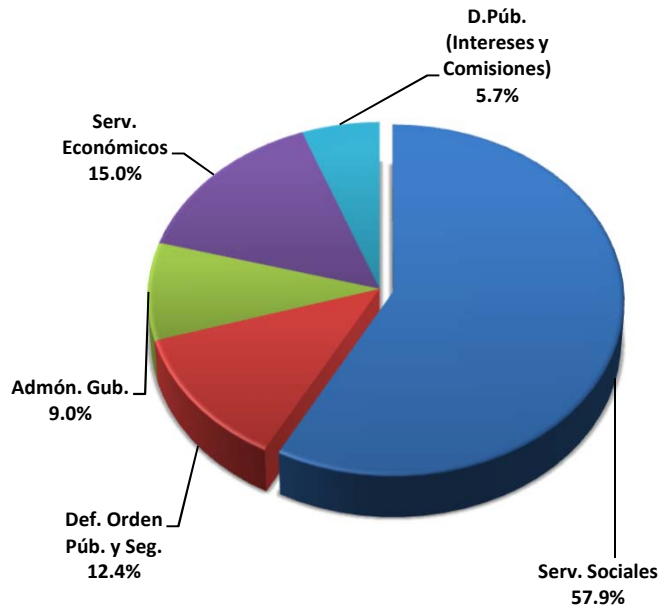
PARAMETROS ESPECIALES: Mes Inicial (MM)=1 / Mes Final (MM)=9



**Millones C\$**

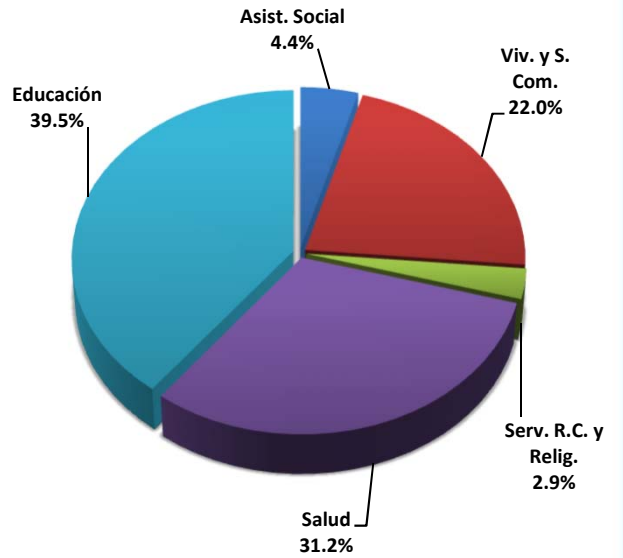
<b><u>Gasto Funcional Total</u></b>	<b><u>55,177.2</u></b>
Administración Gubernamental	4,983.6
Defensa, Orden Público y Seguridad	6,860.5
Educación	12,615.2
Salud	9,957.6
Servicio Social y Asistencia Social	1,402.8
Vivienda y Servicios Comunitarios	7,011.1
Serv. Recreativos, Culturales y Religiosos	927.8
Servicios Económicos	8,277.0
Deuda Pública, Intereses y Gastos	3,141.6

**Ejecución Gasto Total  
Enero - Septiembre 2017  
Estructura Funcional**



**Ejecución de Gastos Total  
C\$37,629.9 millones**

**Ejecución  
Enero - Septiembre 2017  
Servicios Sociales**



**Sector Social  
C\$22,373.3 mlls. (57.9%)**

SUBSISTEMA : SIEP  
APLICACION : ANEXO CIERR  
ENTIDAD : DGP  
USUARIO : DGP027MINISTERIO DE HACIENDA Y CREDITO PUBLICO  
CLASIFICACION INSTITUCIONAL ECONOMICA (DEVENGADO)  
DEL 01/09/2017 AL 30/09/2017PAGINA: 1 de 2  
FECHA: 09/10/2017  
HORA: 10:13:45 AM  
REPORTE: PRPSIEP007

CONCEPTO	GASTOS CORRIENTES						SUB TOTAL (A)
	REMUNERACIONES	BIENES Y SERVICIOS	TRANSFERENCIAS	OTROS SERVICIOS	SERVICIO DE LA DEUDA		
ASAMBLEA NACIONAL	351,227,161.39	57,706,914.29	37,111,856.74	0.00	0.00	446,045,932.42	
CORTE SUPREMA DE JUSTICIA	1,366,101,945.00	524,784,684.98	3,614,202.22	0.00	0.00	1,894,500,832.20	
CONSEJO SUPREMO ELECTORAL	229,320,137.74	493,914,748.76	631,048,744.00	0.00	0.00	1,354,283,630.50	
CONTRALORÍA GENERAL DE LA REPÚBLICA	124,101,264.55	30,849,020.92	2,153,570.81	0.00	0.00	157,103,856.28	
PRESIDENCIA DE LA REPÚBLICA	156,098,911.14	67,095,208.65	13,395,250.87	0.00	0.00	236,589,370.66	
MINISTERIO DE GOBERNACIÓN	381,152,489.74	243,345,082.81	2,484,989.57	0.00	0.00	626,982,562.12	
MINISTERIO DE RELACIONES EXTERIORES	317,077,586.35	274,567,087.30	19,688,055.39	0.00	0.00	611,332,729.04	
MINISTERIO DE DEFENSA	1,085,241,897.29	593,862,976.11	4,336,222.00	0.00	0.00	1,683,441,095.40	
MINISTERIO DE HACIENDA Y CRÉDITO PÚBLICO	191,539,768.00	268,439,717.70	3,478,807.35	0.00	0.00	463,458,293.05	
MINISTERIO DE FOMENTO, INDUSTRIA Y COMERCIO	93,693,682.49	32,643,738.63	2,626,443.64	0.00	0.00	128,963,864.76	
MINISTERIO DE EDUCACIÓN	6,096,929,583.76	1,741,778,311.33	340,836,722.91	0.00	0.00	8,179,544,618.00	
MINISTERIO AGROPECUARIO	80,645,406.58	31,309,041.72	189,226,153.80	0.00	0.00	301,180,602.10	
MINISTERIO DE TRANSPORTE E INFRAESTRUCTURA	201,592,783.12	127,213,162.34	2,466,984.63	0.00	0.00	331,272,930.09	
MINISTERIO DE SALUD	4,575,331,983.82	3,627,622,130.09	678,089,708.74	0.00	0.00	8,881,043,822.65	
MINISTERIO DEL TRABAJO	54,307,704.97	14,993,627.94	440,176.00	0.00	0.00	69,741,508.91	
MINISTERIO DEL AMBIENTE Y DE LOS RECURSOS NATURALES	70,868,335.60	75,567,778.47	796,815.57	0.00	0.00	147,232,929.64	
MINISTERIO DE LA FAMILIA, ADOLESCENCIA Y NIÑEZ	111,156,376.30	95,208,396.43	79,849,780.84	0.00	0.00	286,214,553.57	
MINISTERIO DE ENERGÍA Y MINAS	61,927,441.63	129,601,230.18	831,937.63	0.00	0.00	192,360,609.44	
MINISTERIO DE ECONOMÍA FAMILIAR, COMUNITARIA, COOPERATIVA Y ASOCIATIVA	200,138,165.40	162,643,627.86	41,839,571.57	0.00	0.00	404,621,364.83	
MINISTERIO DE LA MUJER	12,019,564.69	6,429,365.95	443,613.86	0.00	0.00	18,892,544.50	
MINISTERIO DE LA JUVENTUD	10,512,585.57	12,630,249.04	43,908,629.96	0.00	0.00	67,051,464.57	
POLICÍA NACIONAL	1,393,726,292.76	504,515,538.59	22,870,042.79	0.00	0.00	1,921,111,874.14	
PROCURADURÍA GENERAL DE LA REPÚBLICA	69,699,763.94	22,991,064.33	66,593.84	0.00	0.00	92,757,422.11	
ASIGNACIONES Y SUBVENCIONES	0.00	10,460,182.51	9,264,720,639.47	0.00	0.00	9,275,180,821.98	
SERVICIO DE LA DEUDA PÚBLICA	0.00	490,518,243.08	0.00	0.00	2,651,056,567.13	3,141,574,810.21	
<b>TOTAL GASTOS</b>	<b>17,234,410,831.83</b>	<b>9,640,691,130.01</b>	<b>11,386,325,514.20</b>	<b>0.00</b>	<b>2,651,056,567.13</b>	<b>40,912,484,043.17</b>	

CLASIFICACION INSTITUCIONAL ECONOMICA  
(Cordobas)

CONCEPTO	GASTOS CAPITAL				SUB TOTAL (B)	TOTAL (A + B)
	INVERSION REAL DIRECTA	TRANSFERENCIAS	INVERSION FINANCIERA	SERVICIO DE LA DEUDA		
ASAMBLEA NACIONAL	1,203,973.80	0.00	0.00	-	1,203,973.80	447,249,906.22
CORTE SUPREMA DE JUSTICIA	189,305,709.98	0.00	0.00	-	189,305,709.98	2,083,806,542.18
CONSEJO SUPREMO ELECTORAL	0.00	0.00	0.00	-	0.00	1,354,283,630.50
CONTRALORÍA GENERAL DE LA REPÚBLICA	2,219,891.75	0.00	0.00	-	2,219,891.75	159,323,748.03
PRESIDENCIA DE LA REPÚBLICA	1,945,660.08	0.00	0.00	-	1,945,660.08	238,535,030.74
MINISTERIO DE GOBERNACIÓN	130,355,586.14	0.00	0.00	-	130,355,586.14	757,338,148.26
MINISTERIO DE RELACIONES EXTERIORES	8,576,153.59	0.00	0.00	-	8,576,153.59	619,908,882.63
MINISTERIO DE DEFENSA	132,909,438.00	0.00	0.00	-	132,909,438.00	1,816,350,533.40
MINISTERIO DE HACIENDA Y CRÉDITO PÚBLICO	102,576,875.85	0.00	0.00	-	102,576,875.85	566,035,168.90
MINISTERIO DE FOMENTO, INDUSTRIA Y COMERCIO	1,505,612.94	0.00	0.00	-	1,505,612.94	130,469,477.70
MINISTERIO DE EDUCACIÓN	431,648,928.08	0.00	0.00	-	431,648,928.08	8,611,193,546.08
MINISTERIO AGROPECUARIO	0.00	72,205,409.66	0.00	-	72,205,409.66	373,386,011.76
MINISTERIO DE TRANSPORTE E INFRAESTRUCTURA	4,049,416,022.71	0.00	0.00	-	4,049,416,022.71	4,380,688,952.80
MINISTERIO DE SALUD	1,007,202,894.63	0.00	0.00	-	1,007,202,894.63	9,888,246,717.28
MINISTERIO DEL TRABAJO	944,221.58	0.00	0.00	-	944,221.58	70,685,730.49
MINISTERIO DEL AMBIENTE Y DE LOS RECURSOS NATUR.	9,364,525.09	6,050,333.32	0.00	-	15,414,858.41	162,647,788.05
MINISTERIO DE LA FAMILIA, ADOLESCENCIA Y NIÑEZ	3,761,589.43	0.00	0.00	-	3,761,589.43	289,976,143.00
MINISTERIO DE ENERGÍA Y MINAS	87,343,818.83	0.00	0.00	-	87,343,818.83	279,704,428.27
MINISTERIO DE ECONOMÍA FAMILIAR, COMUNITARIA, CO	7,725,076.99	404,840,893.39	230,550,000.00	-	643,115,970.38	1,047,737,335.21
MINISTERIO DE LA MUJER	125,783.50	0.00	0.00	-	125,783.50	19,018,328.00
MINISTERIO DE LA JUVENTUD	1,034,742.18	0.00	0.00	-	1,034,742.18	68,086,206.75
POLICÍA NACIONAL	166,108,627.49	0.00	0.00	-	166,108,627.49	2,087,220,501.63
PROCURADURÍA GENERAL DE LA REPÚBLICA	0.00	0.00	0.00	-	0.00	92,757,422.11
ASIGNACIONES Y SUBVENCIONES	8,188,969.00	7,207,589,113.09	0.00	-	7,215,778,082.09	16,490,958,904.07

FILTRADO POR :

PARAMETROS ESPECIALES: Fecha Inicial (dd/mm/aaaa)=01092017 / Fecha Final (dd/mm/aaaa)=30092017 / Detalle por Pro

PRODUCCION 2017

CONCEPTO	GASTOS CAPITAL					
	INVERSION REAL DIRECTA	TRANSFERENCIAS	INVERSION FINANCIERA	SERVICIO DE LA DEUDA	SUB TOTAL (B)	TOTAL (A + B)
SERVICIO DE LA DEUDA PÚBLICA	0.00	0.00	0.00	-	0.00	3,141,574,810.21
<b>TOTAL GASTOS</b>	<b>6,343,464,101.64</b>	<b>7,690,685,749.46</b>	<b>230,550,000.00</b>	<b>-</b>	<b>14,264,699,851.10</b>	<b>55,177,183,894.27</b>
AMORTIZACION				6,992,558,638.13	6,992,558,638.13	6,992,558,638.13
<b>TOTAL GASTOS + AMORTIZACION</b>	<b>6,343,464,101.64</b>	<b>7,690,685,749.46</b>	<b>230,550,000.00</b>	<b>6,992,558,638.13</b>	<b>21,257,258,489.23</b>	<b>62,169,742,532.40</b>

FILTRADO POR :

PARAMETROS ESPECIALES: Fecha Inicial (dd/mm/aaaa)=01092017 / Fecha Final (dd/mm/aaaa)=30092017 / Detalle por Proc

SUBSISTEMA : SIEP  
APLICACION : ANEXO CIERR  
ENTIDAD : DGP  
USUARIO : DGP027MINISTERIO DE HACIENDA Y CREDITO PUBLICO  
CLASIFICACION INSTITUCIONAL ECONOMICA (DEVENGADO)  
DEL 01/09/2017 AL 30/09/2017PAGINA: 1 de 6  
FECHA: 09/10/2017  
HORA: 10:14:41 AM  
REPORTE: PRPSIEP007

CONCEPTO	GASTOS CORRIENTES					
	REMUNERACIONES	BIENES Y SERVICIOS	TRANSFERENCIAS	OTROS SERVICIOS	SERVICIO DE LA DEUDA	SUB TOTAL (A)
ASIGNACIONES Y SUBVENCIONES	0.00	10,460,182.51	9,264,720,639.47	0.00	0.00	9,275,180,821.98
UNIVERSIDADES (ENERGÍA ELÉCTRICA, AGUA Y TELEFONÍA NACIONAL)	0.00	0.00	240,755,506.51	0.00	0.00	240,755,506.51
ALCALDIA DE MATAGALPA	0.00	0.00	300,000.00	0.00	0.00	300,000.00
SUBSIDIO DE ENERGÍA EN ASENTAMIENTOS EN BARRIOS ECONÓMICAMENTE VULNERABLES	0.00	0.00	188,195,417.78	0.00	0.00	188,195,417.78
GOBIERNO TERRITORIAL SAUNI ARUNGKA (MATUMBAK)	0.00	0.00	801,718.00	0.00	0.00	801,718.00
UNIDAD ADMINISTRADORA DE BIENES INCAUTADOS, DECOMISADOS O ABANDONADOS	0.00	0.00	6,636,955.72	0.00	0.00	6,636,955.72
GOBIERNO TERRITORIAL PRINZU AUHYA UN	0.00	0.00	452,310.00	0.00	0.00	452,310.00
GOBIERNO TERRITORIAL INDIGENA LILAMNI	0.00	0.00	570,000.00	0.00	0.00	570,000.00
GOBIERNO TERRITORIAL INDIGENA TAWIRA	0.00	0.00	426,050.00	0.00	0.00	426,050.00
AUTORIDAD DE EL GRAN CANAL INTEROCEÁNICO DE NICARAGUA	0.00	0.00	2,627,000.00	0.00	0.00	2,627,000.00
Unidad de Análisis Financiero (UAF)	0.00	0.00	25,933,482.00	0.00	0.00	25,933,482.00
INSTITUTO DE PROTECCIÓN Y SANIDAD AGROPECUARIA	0.00	0.00	167,055,954.23	0.00	0.00	167,055,954.23
Fondo de Inversión Social de Emergencia	0.00	0.00	131,064,232.65	0.00	0.00	131,064,232.65
SUBSIDIO AL CONSUMO DE ENERGIA , AGUA Y TELEFONIA PARA JUBILADOS	0.00	0.00	164,706,299.60	0.00	0.00	164,706,299.60
PENSIÓN VITALICIA A EXPRESIDENTES Y EXVICEPRESIDENTES	0.00	0.00	12,008,798.59	0.00	0.00	12,008,798.59
PRONICARAGUA	0.00	0.00	11,265,930.00	0.00	0.00	11,265,930.00
SECRETARÍA DE INTEGRACIÓN ECONÓMICA CENTROAMERICANA	0.00	0.00	14,945,256.51	0.00	0.00	14,945,256.51
INSTITUTO NICARAGUENSE DE FOMENTO MUNICIPAL	0.00	0.00	58,708,775.72	0.00	0.00	58,708,775.72
INSTITUTO NICARAGÜENSE DE DEPORTES	0.00	0.00	81,438,260.15	0.00	0.00	81,438,260.15
COMISION DE APELACION DEL SERVICIO CIVIL	0.00	0.00	6,351,231.24	0.00	0.00	6,351,231.24
GOBIERNO TERRITORIAL AWALTARA LUHPA NANI TASBAYA	0.00	0.00	1,102,195.00	0.00	0.00	1,102,195.00
ASOCIACION CIVIL DE CUERPO DE BOMBEROS VOLUNTARIOS DE NICARAGUA	0.00	0.00	1,720,000.00	0.00	0.00	1,720,000.00
GOBIERNO TERRITORIAL TASBA PAUNI	0.00	0.00	330,000.00	0.00	0.00	330,000.00
ALCALDIA DE CORINTO	0.00	0.00	5,000,000.00	0.00	0.00	5,000,000.00
EMPRESA NICARAGÜENSE DE ACUEDUCTOS Y ALCANTARILLADOS SANITARIOS	0.00	0.00	57,073,484.00	0.00	0.00	57,073,484.00
PROCURADURIA PARA LA DEFENSA DE LOS DERECHOS HUMANOS	0.00	0.00	38,149,653.00	0.00	0.00	38,149,653.00
ACADEMIA NICARAGUENSE DE LA LENGUA	0.00	0.00	1,339,750.00	0.00	0.00	1,339,750.00
ASOCIACIÓN DE SCOUTS DE NICARAGUA	0.00	0.00	2,100,000.00	0.00	0.00	2,100,000.00
CATEDRAL METROPOLITANA DE LEÓN	0.00	0.00	2,260,000.00	0.00	0.00	2,260,000.00
TRANSFERENCIA A LAS ALCALDÍAS POR RECAUDACIONES DE EXPLORACIÓN Y EXPLOTACIÓN MINERA	0.00	0.00	72,376,340.96	0.00	0.00	72,376,340.96
CORTE CENTROAMERICANA DE JUSTICIA	0.00	0.00	21,271,962.30	0.00	0.00	21,271,962.30
CONSEJO NACIONAL DE EVALUACIÓN Y ACREDITACIÓN DEL SISTEMA EDUCATIVO	0.00	0.00	6,803,115.00	0.00	0.00	6,803,115.00
INSTITUTO NACIONAL TECNOLÓGICO (INATEC)	0.00	0.00	9,530,171.50	0.00	0.00	9,530,171.50
BENEMERITO CUERPO DE BOMBEROS DE MANAGUA	0.00	0.00	3,505,932.00	0.00	0.00	3,505,932.00
FUNDACIÓN LA VERDE SONRISA	0.00	0.00	2,250,000.00	0.00	0.00	2,250,000.00
GOBIERNO TERRITORIAL INDIGENA CUENCA DE LAGUNA DE PERLAS	0.00	0.00	660,000.00	0.00	0.00	660,000.00
GOBIERNO TERRITORIAL INDIGENA TWI WAUPASA	0.00	0.00	630,000.00	0.00	0.00	630,000.00
GOBIERNO TERRITORIAL INDIGENA YAHBRA TWI	0.00	0.00	251,250.00	0.00	0.00	251,250.00
GOBIERNO COMUNAL CREOL-BLUEFIELDS	0.00	0.00	330,000.00	0.00	0.00	330,000.00
TRANSFERENCIAS A LAS ASOCIACIONES DE BOMBERO VOLUNTARIOS POR LEY No. 837	0.00	0.00	4,554,453.20	0.00	0.00	4,554,453.20
GOBIERNO COMUNAL WANGKI AWALA KUPIA	0.00	0.00	238,750.00	0.00	0.00	238,750.00
COMISION NACIONAL DE REGISTRO Y CONTROL DE SUSTANCIAS TOXICAS	0.00	0.00	12,973,069.87	0.00	0.00	12,973,069.87
GOBIERNO REGIONAL AUTONOMO DE LA COSTA CARIBE SUR	0.00	0.00	65,534,653.70	0.00	0.00	65,534,653.70
INSTITUTO TECNOLÓGICO NACIONAL	0.00	0.00	39,428,259.36	0.00	0.00	39,428,259.36
PARLAMENTO CENTROAMERICANO	0.00	0.00	48,933,359.23	0.00	0.00	48,933,359.23
TRANSFERENCIA A LAS ALCALDIAS Y COMUNIDADES INDIGENAS POR RECAUDACION DE PESCA Y ACUICULTURA	0.00	0.00	10,386,082.30	0.00	0.00	10,386,082.30
INSTITUTO NACIONAL DE INFORMACIÓN DE DESARROLLO	0.00	0.00	54,695,274.69	0.00	0.00	54,695,274.69
GOBIERNO TERRITORIAL RAMA - KRIOL	0.00	0.00	750,000.00	0.00	0.00	750,000.00
CRUZ ROJA NICARAGUENSE	0.00	0.00	1,354,000.00	0.00	0.00	1,354,000.00
COMISIÓN NACIONAL DE MICROFINANZAS (CONAMI)	0.00	0.00	4,102,919.51	0.00	0.00	4,102,919.51
GOBIERNO TERRITORIAL INDIGENA Y AFRODESCENDIENTE KARATA	0.00	0.00	866,300.00	0.00	0.00	866,300.00

FILTRADO POR : Entidad=18000

PARAMETROS ESPECIALES: Fecha Inicial (dd/mm/aaaa)=01092017 / Fecha Final (dd/mm/aaaa)=30092017 / Detalle por Proc

PRODUCCION 2017



SUBSISTEMA : SIEP  
 APLICACION : ANEXO CIERR  
 ENTIDAD : DGP  
 USUARIO : DGP027

MINISTERIO DE HACIENDA Y CREDITO PUBLICO  
 CLASIFICACION INSTITUCIONAL ECONOMICA (DEVENGADO)  
 DEL 01/09/2017 AL 30/09/2017

PAGINA: 2 de 6  
 FECHA: 09/10/2017  
 HORA: 10:14:41 AM  
 REPORTE: PRPSIEP007

CONCEPTO	GASTOS CORRIENTES						SUB TOTAL (A)
	REMUNERACIONES	BIENES Y SERVICIOS	TRANSFERENCIAS	OTROS SERVICIOS	SERVICIO DE LA DEUDA		
INSTITUTO NACIONAL FORESTAL	0.00	0.00	113,791,302.18	0.00	0.00	113,791,302.18	
ASOCIACIÓN INSTITUTO CULTURAL RUBÉN DARÍO DE NICARAGUA	0.00	0.00	550,000.00	0.00	0.00	550,000.00	
RADIO NICARAGUA	0.00	0.00	12,441,390.95	0.00	0.00	12,441,390.95	
DIRECCIÓN GENERAL DE SERVICIOS ADUANEROS	0.00	0.00	340,211,213.00	0.00	0.00	340,211,213.00	
COMISIONES BANCARIAS	0.00	10,460,182.51	0.00	0.00	0.00	10,460,182.51	
TRANSFERENCIAS A LAS ALCALDÍAS Y COMUNID. INDÍGENAS POR RECAUD. DE APROVECHAM. Y SERVICIO FORESTAL	0.00	0.00	3,026,989.06	0.00	0.00	3,026,989.06	
INSTITUTO NICARAGUENSE DE TURISMO	0.00	0.00	69,543,918.00	0.00	0.00	69,543,918.00	
Fondo de Desarrollo Pesquero	0.00	0.00	8,032,000.00	0.00	0.00	8,032,000.00	
TEATRO NACIONAL RUBÉN DARÍO	0.00	0.00	18,054,772.99	0.00	0.00	18,054,772.99	
UNICA (Programa para Formación Maestros Empíricos)	0.00	0.00	15,899,994.00	0.00	0.00	15,899,994.00	
INSTITUTO NICARAGÜENSE DE ACUEDUCTOS Y ALCANTARILLADOS	0.00	0.00	20,575,254.00	0.00	0.00	20,575,254.00	
Instituto Nacional de Promoción de la Competencia (PROCOMPETENCIA)	0.00	0.00	10,775,526.13	0.00	0.00	10,775,526.13	
GOBIERNO TERRITORIAL INDIGENA DEL ALTO WANGKI Y BOCA Y	0.00	0.00	3,695,254.00	0.00	0.00	3,695,254.00	
CONSEJO NACIONAL CONTRA EL CRIMEN ORGANIZADO	0.00	0.00	3,131,437.00	0.00	0.00	3,131,437.00	
TRIBUNAL ADUANERO Y TRIBUTARIO ADMINISTRATIVO	0.00	0.00	15,893,713.82	0.00	0.00	15,893,713.82	
GOBIERNO TERRITORIAL INDIGENA AMASAU (AWASTIGNI)	0.00	0.00	360,000.00	0.00	0.00	360,000.00	
GOBIERNO DE LA NACION SUMU MAYANGNA	0.00	0.00	1,268,900.00	0.00	0.00	1,268,900.00	
CINEMATECA NACIONAL	0.00	0.00	5,404,038.00	0.00	0.00	5,404,038.00	
INSTITUTO NICARAGUENSE DE ESTUDIOS TERRITORIALES	0.00	0.00	109,079,543.08	0.00	0.00	109,079,543.08	
INSTITUTO DE LA VIVIENDA URBANA Y RURAL	0.00	0.00	56,126,649.55	0.00	0.00	56,126,649.55	
EMPRESA NACIONAL DE TRANSMISION ELECTRICA	0.00	0.00	4,621,624.86	0.00	0.00	4,621,624.86	
UNIVERSIDADES Y CENTROS DE EDUCACIÓN TÉCNICA SUPERIOR	0.00	0.00	3,222,552,348.00	0.00	0.00	3,222,552,348.00	
CONSEJO NACIONAL DE PLANIFICACIÓN ECONÓMICA SOCIAL	0.00	0.00	616,807.00	0.00	0.00	616,807.00	
MINISTERIO PÚBLICO	0.00	0.00	197,160,935.00	0.00	0.00	197,160,935.00	
PROYECTO DE APOYO A LAS COMUNIDADES	0.00	0.00	32,208,000.00	0.00	0.00	32,208,000.00	
FONDO DE MANTENIMIENTO VIAL	0.00	0.00	1,061,159,940.87	0.00	0.00	1,061,159,940.87	
ORDENAMIENTO DE LA PROPIEDAD	0.00	0.00	175,425,843.68	0.00	0.00	175,425,843.68	
INSTITUTO NACIONAL DE DEFENSA DEL CONSUMIDOR	0.00	0.00	1,125,000.00	0.00	0.00	1,125,000.00	
SUBVENCIONES A CENTROS RELIGIOSOS, CULTURALES, DEPORTIVOS Y ORGANIZACIONES SIN FINES DE LÚCRO	0.00	0.00	32,192,499.99	0.00	0.00	32,192,499.99	
COOPERATIVAS DE TRANSPORTE URBANO COLECTIVO DEL MUNICIPIO DE MANAGUA Y MUNICIPIO DE CIUDAD SANDINO	0.00	0.00	233,208,397.50	0.00	0.00	233,208,397.50	
CORREOS DE NICARAGUA	0.00	0.00	19,233,000.00	0.00	0.00	19,233,000.00	
INSTITUTO CONTRA EL ALCOHOLISMO Y LA DROGADICCIÓN	0.00	0.00	2,453,141.52	0.00	0.00	2,453,141.52	
MOVIMIENTO INFANTIL LUIS ALFONSO VELASQUEZ FLORES	0.00	0.00	333,750.00	0.00	0.00	333,750.00	
TRANSFERENCIA A LAS ALCALDÍAS POR RECAUDACIÓN DEL IMPUESTO SELECTIVO DE CONSUMO (ISC-IMI)	0.00	0.00	63,235,077.67	0.00	0.00	63,235,077.67	
ASOCIACIÓN NICARAGUA JOVEN	0.00	0.00	2,247,000.00	0.00	0.00	2,247,000.00	
GOBIERNO TERRITORIAL WANGKI LI AUBRA	0.00	0.00	480,000.00	0.00	0.00	480,000.00	
FORO NICARAGUENSE DE CULTURA	0.00	0.00	500,000.00	0.00	0.00	500,000.00	
EMPRESA NICARAGUENSE DE ELECTRICIDAD	0.00	0.00	18,240,416.00	0.00	0.00	18,240,416.00	
PROGRAMA USURA CERO	0.00	0.00	76,176,019.00	0.00	0.00	76,176,019.00	
SISTEMA NACIONAL DE PREVENCIÓN, MITIGACION Y ATENCIÓN DE DESASTRES	0.00	0.00	56,967,839.00	0.00	0.00	56,967,839.00	
DIRECCIÓN GENERAL DE INGRESOS	0.00	0.00	354,099,112.14	0.00	0.00	354,099,112.14	
COMISION NACIONAL DE DEMARCACIÓN Y TITULACIÓN	0.00	0.00	10,244,812.00	0.00	0.00	10,244,812.00	
MUSEO ARCHIVO RUBÉN DARÍO	0.00	0.00	857,250.00	0.00	0.00	857,250.00	
TEATRO MUNICIPAL JOSÉ DE LA CRUZ MENA	0.00	0.00	1,492,500.00	0.00	0.00	1,492,500.00	
FUNDACIÓN AMIGOS DEL ZOOLOGICO NICARAGUENSE	0.00	0.00	3,462,000.00	0.00	0.00	3,462,000.00	
CONSEJO NACIONAL DEL CAFÉ (CONACAFE)	0.00	0.00	5,070,750.00	0.00	0.00	5,070,750.00	
CONSEJO NACIONAL DEL DEPORTE, LA EDUCACION FISICA Y LA RECREACION FISICA	0.00	0.00	206,140,867.94	0.00	0.00	206,140,867.94	
CATEDRAL DE GRANADA	0.00	0.00	451,000.00	0.00	0.00	451,000.00	
Fondo de Desarrollo Minero	0.00	0.00	31,180,058.09	0.00	0.00	31,180,058.09	
INSTITUTO NICARAGÜENSE DE CULTURA	0.00	0.00	50,932,717.90	0.00	0.00	50,932,717.90	

FILTRADO POR : Entidad=18000

PARAMETROS ESPECIALES: Fecha Inicial (dd/mm/aaaa)=01092017 / Fecha Final (dd/mm/aaaa)=30092017 / Detalle por Proc

PRODUCCION 2017

SUBSISTEMA : SIEP  
APLICACION : ANEXO CIERR  
ENTIDAD : DGP  
USUARIO : DGP027MINISTERIO DE HACIENDA Y CREDITO PUBLICO  
CLASIFICACION INSTITUCIONAL ECONOMICA (DEVENGADO)  
DEL 01/09/2017 AL 30/09/2017PAGINA: 3 de 6  
FECHA: 09/10/2017  
HORA: 10:14:41 AM  
REPORTE: PRPSIEP007

CONCEPTO	GASTOS CORRIENTES					SUB TOTAL (A)
	REMUNERACIONES	BIENES Y SERVICIOS	TRANSFERENCIAS	OTROS SERVICIOS	SERVICIO DE LA DEUDA	
INSTITUTO NICARAGÜENSE DE LA PESCA Y ACUICULTURA	0.00	0.00	40,690,620.75	0.00	0.00	40,690,620.75
IGLESIA CATEDRAL SAN PEDRO, MATAGALPA	0.00	0.00	600,000.00	0.00	0.00	600,000.00
AUTORIDAD NACIONAL DEL AGUA	0.00	0.00	19,279,054.59	0.00	0.00	19,279,054.59
COMISIÓN NACIONAL DE ZONAS FRANCAS	0.00	0.00	60,000,000.00	0.00	0.00	60,000,000.00
GOBIERNO TERRITORIAL INDIGENA TASBA PRI MATRIZ INDIGENA	0.00	0.00	830,920.00	0.00	0.00	830,920.00
GOBIERNO REGIONAL AUTONOMO DE LA COSTA CARIBE NORTE	0.00	0.00	90,386,348.89	0.00	0.00	90,386,348.89
TRANSFERENCIA MUNICIPAL	0.00	0.00	782,839,982.00	0.00	0.00	782,839,982.00
ACADEMIA DE GEOGRAFÍA E HISTORIA DE NICARAGUA	0.00	0.00	1,575,000.00	0.00	0.00	1,575,000.00
LA GACETA	0.00	0.00	7,053,165.00	0.00	0.00	7,053,165.00
GOBIERNO TERRITORIAL WANKI MAYA RIO COCO ABAJO	0.00	0.00	732,600.00	0.00	0.00	732,600.00
ASOCIACIÓN CIENTÍFICA CULTURAL ZOOLOGICO THOMAS BELT	0.00	0.00	1,150,000.00	0.00	0.00	1,150,000.00
GOBIERNO TERRITORIAL TWAHKA	0.00	0.00	795,700.00	0.00	0.00	795,700.00
GOBIERNO TERRITORIAL MAYANGNA SAUNI AS	0.00	0.00	660,000.00	0.00	0.00	660,000.00
GOBIERNO TERRITORIAL INDIGENA SAUNI BAS (SIKILTA)	0.00	0.00	200,790.00	0.00	0.00	200,790.00
GOBIERNO TERRITORIAL INDIGENA TWI-TASBA RAYA	0.00	0.00	621,700.00	0.00	0.00	621,700.00
GOBIERNO TERRITORIAL INDIGENA PRINZU AWALA	0.00	0.00	630,000.00	0.00	0.00	630,000.00
<b>TOTAL GASTOS</b>	<b>0.00</b>	<b>10,460,182.51</b>	<b>9,264,720,639.47</b>	<b>0.00</b>	<b>0.00</b>	<b>9,275,180,821.98</b>

CLASIFICACION INSTITUCIONAL ECONOMICA  
(Cordobas)

CONCEPTO	GASTOS CAPITAL					TOTAL (A + B)
	INVERSION REAL DIRECTA	TRANSFERENCIAS	INVERSION FINANCIERA	SERVICIO DE LA DEUDA	SUB TOTAL (B)	
<b>ASIGNACIONES Y SUBVENCIONES</b>	<b>8,188,969.00</b>	<b>7,207,589,113.09</b>	<b>0.00</b>	<b>-</b>	<b>7,215,778,082.09</b>	<b>16,490,958,904.07</b>
INSTITUTO NICARAGUENSE DE TURISMO	0.00	0.00	0.00	-	0.00	69,543,918.00
INSTITUTO NICARAGUENSE DE FOMENTO MUNICIPAL	0.00	0.00	0.00	-	0.00	58,708,775.72
TRANSFERENCIAS A LAS ALCALDÍAS Y COMUNID. INDÍGENAS POR RECAUD. DE APROVECHAM. Y SERVICIO FORESTAL	0.00	0.00	0.00	-	0.00	3,026,989.06
SUBVENCIONES A CENTROS RELIGIOSOS, CULTURALES, DEPORTIVOS Y ORGANIZACIONES SIN FINES DE LUCRO	0.00	0.00	0.00	-	0.00	32,192,499.99
INSTITUTO NICARAGUENSE DE ESTUDIOS TERRITORIALES	0.00	7,617,389.61	0.00	-	7,617,389.61	116,696,932.69
Fondo de Inversión Social de Emergencia	0.00	62,825,773.95	0.00	-	62,825,773.95	193,890,006.60
GOBIERNO REGIONAL AUTONOMO DE LA COSTA CARIBE NORTE	0.00	59,602,497.76	0.00	-	59,602,497.76	149,988,846.65
GOBIERNO REGIONAL AUTONOMO DE LA COSTA CARIBE SUR	0.00	46,300,000.00	0.00	-	46,300,000.00	111,834,653.70
EMPRESA NICARAGÜENSE DE ACUEDUCTOS Y ALCANTARILLADOS SANITARIOS	0.00	451,104,890.57	0.00	-	451,104,890.57	508,178,374.57
INSTITUTO DE LA VIVIENDA URBANA Y RURAL	0.00	19,277,287.60	0.00	-	19,277,287.60	75,403,937.15
EMPRESA NACIONAL DE TRANSMISION ELECTRICA	0.00	277,836,426.91	0.00	-	277,836,426.91	282,458,051.77
UNIVERSIDADES Y CENTROS DE EDUCACIÓN TÉCNICA SUPERIOR	0.00	377,811,774.00	0.00	-	377,811,774.00	3,600,364,122.00
RADIO NICARAGUA	0.00	1,146,281.00	0.00	-	1,146,281.00	13,587,671.95
TRANSFERENCIA MUNICIPAL	0.00	5,125,783,882.00	0.00	-	5,125,783,882.00	5,908,623,864.00
INSTITUTO TECNOLÓGICO NACIONAL	0.00	0.00	0.00	-	0.00	39,428,259.36
SISTEMA NACIONAL DE PREVENCION, MITIGACION Y ATENCION DE DESASTRES	0.00	0.00	0.00	-	0.00	56,967,839.00
CONSEJO NACIONAL DE PLANIFICACIÓN ECONÓMICA SOCIAL	0.00	0.00	0.00	-	0.00	616,807.00
DIRECCIÓN GENERAL DE INGRESOS	0.00	11,101,333.00	0.00	-	11,101,333.00	365,200,445.14
DIRECCIÓN GENERAL DE SERVICIOS ADUANEROS	0.00	160,674,226.00	0.00	-	160,674,226.00	500,885,439.00
COMISION NACIONAL DE DEMARCACIÓN Y TITULACIÓN	0.00	0.00	0.00	-	0.00	10,244,812.00
TRANSFERENCIA A LAS ALCALDÍAS POR RECAUDACIONES DE EXPLORACIÓN Y EXPLOTACIÓN MINERA	0.00	0.00	0.00	-	0.00	72,376,340.96
PARLAMENTO CENTROAMERICANO	0.00	0.00	0.00	-	0.00	48,933,359.23
MINISTERIO PÚBLICO	0.00	0.00	0.00	-	0.00	197,160,935.00
PROCURADURIA PARA LA DEFENSA DE LOS DERECHOS HUMANOS	0.00	0.00	0.00	-	0.00	38,149,653.00
CATEDRAL DE GRANADA	0.00	0.00	0.00	-	0.00	451,000.00
COMISIONES BANCARIAS	0.00	0.00	0.00	-	0.00	10,460,182.51

FILTRADO POR : Entidad=18000

PARAMETROS ESPECIALES: Fecha Inicial (dd/mm/aaaa)=01092017 / Fecha Final (dd/mm/aaaa)=30092017 / Detalle por Proc

PRODUCCION 2017

SUBSISTEMA : SIEP  
APLICACION : ANEXO CIERR  
ENTIDAD : DGP  
USUARIO : DGP027MINISTERIO DE HACIENDA Y CREDITO PUBLICO  
CLASIFICACION INSTITUCIONAL ECONOMICA (DEVENGADO)  
DEL 01/09/2017 AL 30/09/2017PAGINA: 4 de 6  
FECHA: 09/10/2017  
HORA: 10:14:41 AM  
REPORTE: PRPSIEP007

CONCEPTO	GASTOS CAPITAL						TOTAL (A + B)
	INVERSION REAL DIRECTA	TRANSFERENCIAS	INVERSION FINANCIERA	SERVICIO DE LA DEUDA	SUB TOTAL (B)		
MUSEO ARCHIVO RUBÉN DARÍO	0.00	0.00	0.00	-	0.00	857,250.00	
TEATRO MUNICIPAL JOSÉ DE LA CRUZ MENA	0.00	0.00	0.00	-	0.00	1,492,500.00	
ACADEMIA NICARAGUENSE DE LA LENGUA	0.00	0.00	0.00	-	0.00	1,339,750.00	
ACADEMIA DE GEOGRAFÍA E HISTORIA DE NICARAGUA	0.00	0.00	0.00	-	0.00	1,575,000.00	
TRANSFERENCIA A LAS ALCALDIAS Y COMUNIDADES INDIGENAS POR RECAUDACION DE PESCA Y ACUICULTURA	0.00	0.00	0.00	-	0.00	10,386,082.30	
PROYECTO DE APOYO A LAS COMUNIDADES	0.00	0.00	0.00	-	0.00	32,208,000.00	
ASOCIACIÓN DE SCOUTS DE NICARAGUA	0.00	0.00	0.00	-	0.00	2,100,000.00	
SECRETARÍA DE INTEGRACIÓN ECONÓMICA CENTROAMERICANA	0.00	0.00	0.00	-	0.00	14,945,256.51	
FUNDACIÓN AMIGOS DEL ZOOLOGICO NICARAGUENSE	0.00	0.00	0.00	-	0.00	3,462,000.00	
COOPERATIVAS DE TRANSPORTE URBANO COLECTIVO DEL MUNICIPIO DE MANAGUA Y MUNICIPIO DE CIUDAD SANDINO	0.00	0.00	0.00	-	0.00	233,208,397.50	
INSTITUTO NACIONAL DE DEFENSA DEL CONSUMIDOR	0.00	0.00	0.00	-	0.00	1,125,000.00	
SUBSIDIO AL CONSUMO DE ENERGIA , AGUA Y TELEFONIA PARA JUBILADOS	0.00	0.00	0.00	-	0.00	164,706,299.60	
PENSIÓN VITALICIA A EXPRESIDENTES Y EXVICEPRESIDENTES	0.00	0.00	0.00	-	0.00	12,008,798.59	
FONDO DE MANTENIMIENTO VIAL	0.00	1,666,384.05	0.00	-	1,666,384.05	1,062,826,324.92	
ORDENAMIENTO DE LA PROPIEDAD	0.00	6,941,146.00	0.00	-	6,941,146.00	182,366,989.68	
LA GACETA	0.00	305,000.00	0.00	-	305,000.00	7,358,165.00	
UNIVERSIDADES (ENERGÍA ELÉCTRICA, AGUA Y TELEFONÍA NACIONAL)	0.00	0.00	0.00	-	0.00	240,755,506.51	
CATEDRAL METROPOLITANA DE LEÓN	0.00	0.00	0.00	-	0.00	2,260,000.00	
CORTE CENTROAMERICANA DE JUSTICIA	0.00	0.00	0.00	-	0.00	21,271,962.30	
PRONICARAGUA	0.00	0.00	0.00	-	0.00	11,265,930.00	
CONSEJO NACIONAL DEL CAFÉ (CONACAFE)	0.00	0.00	0.00	-	0.00	5,070,750.00	
EMPRESA PORTUARIA NACIONAL	0.00	39,148,503.00	0.00	-	39,148,503.00	39,148,503.00	
CORREOS DE NICARAGUA	0.00	0.00	0.00	-	0.00	19,233,000.00	
CONSEJO NACIONAL DEL DEPORTE, LA EDUCACION FISICA Y LA RECREACION FISICA	0.00	85,057,391.68	0.00	-	85,057,391.68	291,198,259.62	
ALCALDIA DE MANAGUA	0.00	300,500,000.00	0.00	-	300,500,000.00	300,500,000.00	
Fondo de Desarrollo Pesquero	0.00	0.00	0.00	-	0.00	8,032,000.00	
Fondo de Desarrollo Minero	0.00	0.00	0.00	-	0.00	31,180,058.09	
INSTITUTO NACIONAL DE INFORMACIÓN DE DESARROLLO	0.00	0.00	0.00	-	0.00	54,695,274.69	
INSTITUTO NICARAGÜENSE DE DEPORTES	0.00	90,153,000.00	0.00	-	90,153,000.00	171,591,260.15	
TEATRO NACIONAL RUBÉN DARÍO	0.00	5,053,741.16	0.00	-	5,053,741.16	23,108,514.15	
INSTITUTO NICARAGÜENSE DE CULTURA	0.00	14,891,626.00	0.00	-	14,891,626.00	65,824,343.90	
INSTITUTO NICARAGÜENSE DE LA PESCA Y ACUICULTURA	0.00	65,282.00	0.00	-	65,282.00	40,755,902.75	
INSTITUTO CONTRA EL ALCOHOLISMO Y LA DROGADICCIÓN	0.00	0.00	0.00	-	0.00	2,453,141.52	
CONSEJO NACIONAL DE EVALUACIÓN Y ACREDITACIÓN DEL SISTEMA EDUCATIVO	0.00	0.00	0.00	-	0.00	6,803,115.00	
ALCALDIA DE MATAGALPA	0.00	0.00	0.00	-	0.00	300,000.00	
IGLESIA CATEDRAL SAN PEDRO, MATAGALPA	0.00	0.00	0.00	-	0.00	600,000.00	
MOVIMIENTO INFANTIL LUIS ALFONSO VELASQUEZ FLORES	0.00	0.00	0.00	-	0.00	333,750.00	
COMISION DE APELACION DEL SERVICIO CIVIL	0.00	0.00	0.00	-	0.00	6,351,231.24	
SUBSIDIO DE ENERGÍA EN ASENTAMIENTOS EN BARRIOS ECONÓMICAMENTE VULNERABLES	0.00	0.00	0.00	-	0.00	188,195,417.78	
UNICA (Programa para Formación Maestros Empíricos)	0.00	0.00	0.00	-	0.00	15,899,994.00	
INSTITUTO NICARAGÜENSE DE ACUEDUCTOS Y ALCANTARILLADOS	0.00	0.00	0.00	-	0.00	20,575,254.00	
Instituto Nacional de Promoción de la Competencia (PROCOMPETENCIA)	0.00	0.00	0.00	-	0.00	10,775,526.13	
GOBIERNO TERRITORIAL INDIGENA DEL ALTO WANGKI Y BOCA Y	0.00	1,788,158.00	0.00	-	1,788,158.00	5,483,412.00	
GOBIERNO TERRITORIAL AWALTARA LUHPÍA NANI TASBAYA	0.00	960,000.00	0.00	-	960,000.00	2,062,195.00	
TRANSFERENCIA A LAS ALCALDÍAS POR RECAUDACIÓN DEL IMPUESTO SELECTIVO DE CONSUMO (ISC-IMI)	0.00	0.00	0.00	-	0.00	63,235,077.67	
AUTORIDAD NACIONAL DEL AGUA	0.00	0.00	0.00	-	0.00	19,279,054.59	
INSTITUTO NACIONAL TECNOLÓGICO (INATEC)	0.00	16,723,834.36	0.00	-	16,723,834.36	26,254,005.86	
BENEMERITO CUERPO DE BOMBEROS DE MANAGUA	0.00	0.00	0.00	-	0.00	3,505,932.00	

FILTRADO POR : Entidad=18000

PARAMETROS ESPECIALES: Fecha Inicial (dd/mm/aaaa)=01092017 / Fecha Final (dd/mm/aaaa)=30092017 / Detalle por Proc

PRODUCCION 2017

SUBSISTEMA : SIEP  
APLICACION : ANEXO CIERR  
ENTIDAD : DGP  
USUARIO : DGP027MINISTERIO DE HACIENDA Y CREDITO PUBLICO  
CLASIFICACION INSTITUCIONAL ECONOMICA (DEVENGADO)  
DEL 01/09/2017 AL 30/09/2017PAGINA: 5 de 6  
FECHA: 09/10/2017  
HORA: 10:14:41 AM  
REPORTE: PRPSIEP007

CONCEPTO	GASTOS CAPITAL						TOTAL (A + B)
	INVERSION REAL DIRECTA	TRANSFERENCIAS	INVERSION FINANCIERA	SERVICIO DE LA DEUDA	SUB TOTAL (B)		
ASOCIACION CIVIL DE CUERPO DE BOMBEROS VOLUNTARIOS DE NICARAGUA	0.00	0.00	0.00	-	0.00	1,720,000.00	
GOBIERNO TERRITORIAL RAMA - KRIOL	0.00	500,000.00	0.00	-	500,000.00	1,250,000.00	
GOBIERNO TERRITORIAL WANKI MAYA RIO COCO ABAJO	0.00	640,000.00	0.00	-	640,000.00	1,372,600.00	
CONSEJO NACIONAL CONTRA EL CRIMEN ORGANIZADO	0.00	0.00	0.00	-	0.00	3,131,437.00	
GOBIERNO TERRITORIAL SAUNI ARUNGKA (MATUMBAK)	0.00	760,000.00	0.00	-	760,000.00	1,561,718.00	
CRUZ ROJA NICARAGUENSE	0.00	0.00	0.00	-	0.00	1,354,000.00	
UNIDAD ADMINISTRADORA DE BIENES INCAUTADOS, DECOMISADOS O ABANDONADOS	0.00	0.00	0.00	-	0.00	6,636,955.72	
ASOCIACIÓN NICARAGUA JOVEN	0.00	0.00	0.00	-	0.00	2,247,000.00	
FUNDACIÓN LA VERDE SONRISA	0.00	0.00	0.00	-	0.00	2,250,000.00	
ASOCIACIÓN CIENTÍFICA CULTURAL ZOOLOGICO THOMAS BELT	0.00	0.00	0.00	-	0.00	1,150,000.00	
GOBIERNO TERRITORIAL TWAHKA	0.00	720,000.00	0.00	-	720,000.00	1,515,700.00	
GOBIERNO TERRITORIAL WANGKI LI AUBRA	0.00	320,000.00	0.00	-	320,000.00	800,000.00	
GOBIERNO TERRITORIAL PRINZU AUHYA UN	0.00	600,000.00	0.00	-	600,000.00	1,052,310.00	
GOBIERNO TERRITORIAL MAYANGNA SAUNI AS	0.00	440,000.00	0.00	-	440,000.00	1,100,000.00	
COMISIÓN NACIONAL DE MICROFINANZAS (CONAMI)	0.00	0.00	0.00	-	0.00	4,102,919.51	
FORO NICARAGUENSE DE CULTURA	0.00	0.00	0.00	-	0.00	500,000.00	
COMISIÓN NACIONAL DE ZONAS FRANCAS	0.00	0.00	0.00	-	0.00	60,000,000.00	
TRIBUNAL ADUANERO Y TRIBUTARIO ADMINISTRATIVO	0.00	0.00	0.00	-	0.00	15,893,713.82	
GOBIERNO TERRITORIAL INDIGENA SAUNI BAS (SIKILTA)	0.00	280,000.00	0.00	-	280,000.00	480,790.00	
GOBIERNO TERRITORIAL INDIGENA AMASAU (AWASTIGNI)	0.00	260,000.00	0.00	-	260,000.00	620,000.00	
GOBIERNO TERRITORIAL INDIGENA TWI-TASBA RAYA	0.00	560,000.00	0.00	-	560,000.00	1,181,700.00	
GOBIERNO TERRITORIAL INDIGENA LILAMNI	0.00	760,000.00	0.00	-	760,000.00	1,330,000.00	
GOBIERNO TERRITORIAL INDIGENA PRINZU AWALA	0.00	560,000.00	0.00	-	560,000.00	1,190,000.00	
GOBIERNO TERRITORIAL INDIGENA CUENCA DE LAGUNA DE PERLAS	0.00	440,000.00	0.00	-	440,000.00	1,100,000.00	
GOBIERNO TERRITORIAL INDIGENA TAWIRA	0.00	560,000.00	0.00	-	560,000.00	986,050.00	
GOBIERNO DE LA NACION SUMU MAYANGNA	0.00	1,160,000.00	0.00	-	1,160,000.00	2,428,900.00	
EMPRESA NICARAGUENSE DE ELECTRICIDAD	0.00	0.00	0.00	-	0.00	18,240,416.00	
AUTORIDAD DE EL GRAN CANAL INTEROCEÁNICO DE NICARAGUA	0.00	0.00	0.00	-	0.00	2,627,000.00	
Unidad de Análisis Financiero (UAF)	0.00	0.00	0.00	-	0.00	25,933,482.00	
FONDO DE PREINVERSIÓN	8,188,969.00	0.00	0.00	-	8,188,969.00	8,188,969.00	
GOBIERNO TERRITORIAL INDIGENA Y AFRODESCENDIENTE KARATA	0.00	760,000.00	0.00	-	760,000.00	1,626,300.00	
GOBIERNO TERRITORIAL INDIGENA TWI WAUPASA	0.00	560,000.00	0.00	-	560,000.00	1,190,000.00	
GOBIERNO TERRITORIAL INDIGENA TASBA PRI MATRIZ INDIGENA	0.00	760,000.00	0.00	-	760,000.00	1,590,920.00	
GOBIERNO TERRITORIAL INDIGENA YAHBRA TWI	0.00	280,000.00	0.00	-	280,000.00	531,250.00	
GOBIERNO TERRITORIAL TASBA PAUNI	0.00	220,000.00	0.00	-	220,000.00	550,000.00	
INSTITUTO NACIONAL FORESTAL	0.00	122,000.00	0.00	-	122,000.00	113,913,302.18	
INSTITUTO DE PROTECCIÓN Y SANIDAD AGROPECUARIA	0.00	30,743,173.44	0.00	-	30,743,173.44	197,799,127.67	
PROGRAMA USURA CERO	0.00	0.00	0.00	-	0.00	76,176,019.00	
ASOCIACIÓN INSTITUTO CULTURAL RUBÉN DARÍO DE NICARAGUA	0.00	0.00	0.00	-	0.00	550,000.00	
GOBIERNO COMUNAL CREOL-BLUEFIELDS	0.00	220,000.00	0.00	-	220,000.00	550,000.00	
TRANSFERENCIAS A LAS ASOCIACIONES DE BOMBERO VOLUNTARIOS POR LEY No. 837	0.00	0.00	0.00	-	0.00	4,554,453.20	
CINEMATECA NACIONAL	0.00	0.00	0.00	-	0.00	5,404,038.00	
ALCALDIA DE CORINTO	0.00	0.00	0.00	-	0.00	5,000,000.00	
GOBIERNO COMUNAL WANGKI AWALA KUPIA	0.00	320,000.00	0.00	-	320,000.00	558,750.00	
COMISION NACIONAL DE REGISTRO Y CONTROL DE SUSTANCIAS TOXICAS	0.00	708,111.00	0.00	-	708,111.00	13,681,180.87	
<b>TOTAL GASTOS</b>	<b>8,188,969.00</b>	<b>7,207,589,113.09</b>	<b>0.00</b>	<b>-</b>	<b>7,215,778,082.09</b>	<b>16,490,958,904.07</b>	
<b>AMORTIZACION</b>				<b>0.00</b>	<b>0.00</b>	<b>0.00</b>	

FILTRADO POR : Entidad=18000

PARAMETROS ESPECIALES: Fecha Inicial (dd/mm/aaaa)=01092017 / Fecha Final (dd/mm/aaaa)=30092017 / Detalle por Proc

PRODUCCION 2017

CONCEPTO	GASTOS CAPITAL				SUB TOTAL (B)	TOTAL (A + B)
	INVERSION REAL DIRECTA	TRANSFERENCIAS	INVERSION FINANCIERA	SERVICIO DE LA DEUDA		
TOTAL GASTOS + AMORTIZACION	8,188,969.00	7,207,589,113.09	0.00	0.00	7,215,778,082.09	16,490,958,904.07

## Cuadro No. 9

PRODUCCION 2017

SUBSISTEMA : SIEP  
 APLICACION : SIEP  
 ENTIDAD : DGP  
 USUARIO : DGP027

MINISTERIO DE HACIENDA Y CREDITO PUBLICO

CLASIFICACION INSTITUCIONAL DEL GASTO DE CAPITAL POR TIPO DE GASTO  
 PRESUPUESTO EJECUTADO

PAGINA: 1 de 2  
 FECHA: 09/10/2017  
 HORA: 10:17:36 AM  
 REPORTE: PRPSIEP122A

DE: ENERO

A: SEPTIEMBRE

ENTIDAD	DESCRIPCION	INVERSION DIRECTA	TRANSFERENCIAS DE CAPITAL	INVERSION FINANCIERA	TOTAL
ASAMBLEA NACIONAL		1,203,973.80	0.00	0.00	1,203,973.80
CORTE SUPREMA DE JUSTICIA		189,305,709.98	0.00	0.00	189,305,709.98
CONTRALORÍA GENERAL DE LA REPÚBLICA		2,219,891.75	0.00	0.00	2,219,891.75
PRESIDENCIA DE LA REPÚBLICA		1,945,660.08	0.00	0.00	1,945,660.08
MINISTERIO DE GOBERNACIÓN		130,355,586.14	0.00	0.00	130,355,586.14
MINISTERIO DE RELACIONES EXTERIORES		8,576,153.59	0.00	0.00	8,576,153.59
MINISTERIO DE DEFENSA		132,909,438.00	0.00	0.00	132,909,438.00
MINISTERIO DE HACIENDA Y CRÉDITO PÚBLICO		102,576,875.85	0.00	0.00	102,576,875.85
MINISTERIO DE FOMENTO, INDUSTRIA Y COMERCIO		1,505,612.94	0.00	0.00	1,505,612.94
MINISTERIO DE EDUCACIÓN		431,648,928.08	0.00	0.00	431,648,928.08
MINISTERIO AGROPECUARIO		0.00	72,205,409.66	0.00	72,205,409.66
MINISTERIO DE TRANSPORTE E INFRAESTRUCTURA		4,049,416,022.71	0.00	0.00	4,049,416,022.71
MINISTERIO DE SALUD		1,007,202,894.63	0.00	0.00	1,007,202,894.63
MINISTERIO DEL TRABAJO		944,221.58	0.00	0.00	944,221.58
MINISTERIO DEL AMBIENTE Y DE LOS RECURSOS NATURALES		9,364,525.09	6,050,333.32	0.00	15,414,858.41
MINISTERIO DE LA FAMILIA, ADOLESCENCIA Y NIÑEZ		3,761,589.43	0.00	0.00	3,761,589.43
MINISTERIO DE ENERGÍA Y MINAS		87,343,818.83	0.00	0.00	87,343,818.83
MINISTERIO DE ECONOMÍA FAMILIAR, COMUNITARIA, COOPERATIVA Y ASO		7,725,076.99	404,840,893.39	230,550,000.00	643,115,970.38
MINISTERIO DE LA MUJER		125,783.50	0.00	0.00	125,783.50
MINISTERIO DE LA JUVENTUD		1,034,742.18	0.00	0.00	1,034,742.18
POLICÍA NACIONAL		166,108,627.49	0.00	0.00	166,108,627.49
ASIGNACIONES Y SUBVENCIONES		8,188,969.00	7,207,589,113.09	0.00	7,215,778,082.09
<b>TOTAL REPORTE:</b>		<b>6,343,464,101.64</b>	<b>7,690,685,749.46</b>	<b>230,550,000.00</b>	<b>14,264,699,851.10</b>

**DETALLE DE ASIGNACIONES Y SUBVENCIONES**

INSTITUTO NICARAGUENSE DE ESTUDIOS TERRITORIALES	0.00	7,617,389.61	0.00	7,617,389.61
FONDO DE INVERSIÓN SOCIAL DE EMERGENCIA	0.00	62,825,773.95	0.00	62,825,773.95
GOBIERNO REGIONAL AUTÓNOMO DE LA COSTA CARIBE NORTE	0.00	59,602,497.76	0.00	59,602,497.76
GOBIERNO REGIONAL AUTÓNOMO DE LA COSTA CARIBE SUR	0.00	46,300,000.00	0.00	46,300,000.00
EMPRESA NICARAGUENSE DE ACUEDUCTOS Y ALCANTARILLADOS	0.00	451,104,890.57	0.00	451,104,890.57
INSTITUTO DE LA VIVIENDA URBANA Y RURAL	0.00	19,277,287.60	0.00	19,277,287.60
EMPRESA NACIONAL DE TRANSMISIÓN ELÉCTRICA	0.00	277,836,426.91	0.00	277,836,426.91
UNIVERSIDADES Y CENTROS DE EDUCACIÓN TÉCNICA SUPERIOR	0.00	377,811,774.00	0.00	377,811,774.00
RADIO NICARAGUA	0.00	1,146,281.00	0.00	1,146,281.00
TRANSFERENCIAS MUNICIPALES	0.00	5,125,783,882.00	0.00	5,125,783,882.00
DIRECCIÓN GENERAL DE INGRESOS	0.00	11,101,333.00	0.00	11,101,333.00
DIRECCIÓN GENERAL DE SERVICIOS ADUANEROS	0.00	160,674,226.00	0.00	160,674,226.00
FONDO DE MANTENIMIENTO VIAL	0.00	1,666,384.05	0.00	1,666,384.05
ORDENAMIENTO DE LA PROPIEDAD	0.00	6,941,146.00	0.00	6,941,146.00
LA GACETA	0.00	305,000.00	0.00	305,000.00
CONSEJO NACIONAL DEL DEPORTE, LA EDUCACIÓN FISICA Y LA RE	0.00	85,057,391.68	0.00	85,057,391.68
EMPRESA PORTUARIA NACIONAL	0.00	39,148,503.00	0.00	39,148,503.00
ALCALDÍA DE MANAGUA	0.00	300,500,000.00	0.00	300,500,000.00
INSTITUTO NICARAGUENSE DE DEPORTES	0.00	90,153,000.00	0.00	90,153,000.00
TEATRO NACIONAL RUBÉN DARÍO	0.00	5,053,741.16	0.00	5,053,741.16

FILTRADO POR :

PARAMETROS ESPECIALES: Mes Inicial (MM)=1 / Mes Final (MM)=9

PRODUCCION 2017

## Cuadro No. 9

PRODUCCION 2017

SUBSISTEMA : SIEP  
 APLICACION : SIEP  
 ENTIDAD : DGP  
 USUARIO : DGP027

MINISTERIO DE HACIENDA Y CREDITO PUBLICO

CLASIFICACION INSTITUCIONAL DEL GASTO DE CAPITAL POR TIPO DE GASTO  
 PRESUPUESTO EJECUTADO

PAGINA: 2 de 2  
 FECHA: 09/10/2017  
 HORA: 10:17:36 AM  
 REPORTE: PRPSIEP122A

DE: ENERO

A: SEPTIEMBRE

ENTIDAD	DESCRIPCION	INVERSION DIRECTA	TRANSFERENCIAS DE CAPITAL	INVERSION FINANCIERA	TOTAL
	INSTITUTO NICARAGÜENSE DE CULTURA	0.00	14,891,626.00	0.00	14,891,626.00
	INSTITUTO NICARAGÜENSE DE LA PESCA Y ACUICULTURA	0.00	65,282.00	0.00	65,282.00
	GOBIERNO TERRITORIAL INDIGENA DEL ALTO WANGKI Y BOCAY	0.00	1,788,158.00	0.00	1,788,158.00
	GOBIERNO TERRITORIAL AWALTARA LUHPA NANI TASBAYA	0.00	960,000.00	0.00	960,000.00
	INSTITUTO NACIONAL TECNOLOGICO (INATEC)	0.00	16,723,834.36	0.00	16,723,834.36
	GOBIERNO TERRITORIAL RAMA - KRIOL	0.00	500,000.00	0.00	500,000.00
	GOBIERNO TERRITORIAL WANKI MAYA RIO COCO ABAJO	0.00	640,000.00	0.00	640,000.00
	GOBIERNO TERRITORIAL SAUNI ARUNGKA (MATUMBAK)	0.00	760,000.00	0.00	760,000.00
	GOBIERNO TERRITORIAL TWAHKA	0.00	720,000.00	0.00	720,000.00
	GOBIERNO TERRITORIAL WANGKI LI AUBRA	0.00	320,000.00	0.00	320,000.00
	GOBIERNO TERRITORIAL PRINZU AUHYA UN	0.00	600,000.00	0.00	600,000.00
	GOBIERNO TERRITORIAL MAYANGNA SAUNI AS	0.00	440,000.00	0.00	440,000.00
	GOBIERNO TERRITORIAL INDÍGENA SAUNI BAS (SIKILTA)	0.00	280,000.00	0.00	280,000.00
	GOBIERNO TERRITORIAL INDÍGENA AMASAU (AWASTIGNI)	0.00	260,000.00	0.00	260,000.00
	GOBIERNO TERRITORIAL INDÍGENA TWI-TASBA RAYA	0.00	560,000.00	0.00	560,000.00
	GOBIERNO TERRITORIAL INDÍGENA LILAMNI	0.00	760,000.00	0.00	760,000.00
	GOBIERNO TERRITORIAL INDÍGENA PRINZU AWALA	0.00	560,000.00	0.00	560,000.00
	GOBIERNO TERRITORIAL INDÍGENA CUENCA DE LAGUNA DE PERLA	0.00	440,000.00	0.00	440,000.00
	GOBIERNO TERRITORIAL INDÍGENA TAWIRA	0.00	560,000.00	0.00	560,000.00
	GOBIERNO DE LA NACIÓN SUMU MAYANGNA	0.00	1,160,000.00	0.00	1,160,000.00
	FONDO DE PREINVERSIÓN	8,188,969.00	0.00	0.00	8,188,969.00
	GOBIERNO TERRITORIAL INDIGENA Y AFRODESCENDIENTE KARAT	0.00	760,000.00	0.00	760,000.00
	GOBIERNO TERRITORIAL INDIGENA TWI WAUPASA	0.00	560,000.00	0.00	560,000.00
	GOBIERNO TERRITORIAL INDIGENA TASBA PRI MATRIZ INDIGENA	0.00	760,000.00	0.00	760,000.00
	GOBIERNO TERRITORIAL INDIGENA YAHBRA TWI	0.00	280,000.00	0.00	280,000.00
	GOBIERNO TERRITORIAL TASBA PAUNI	0.00	220,000.00	0.00	220,000.00
	INSTITUTO NACIONAL FORESTAL	0.00	122,000.00	0.00	122,000.00
	INSTITUTO DE PROTECCIÓN Y SANIDAD AGROPECUARIA	0.00	30,743,173.44	0.00	30,743,173.44
	GOBIERNO COMUNAL CREOL-BLUEFIELDS	0.00	220,000.00	0.00	220,000.00
	GOBIERNO COMUNAL WANGKI AWALA KUPIA	0.00	320,000.00	0.00	320,000.00
	COMISION NACIONAL DE REGISTRO Y CONTROL DE SUSTANCIAS T	0.00	708,111.00	0.00	708,111.00
	<b>TOTAL ENTES DESCENTRALIZADOS:</b>	<b>8,188,969.00</b>	<b>7,207,589,113.09</b>	<b>0.00</b>	<b>7,215,778,082.09</b>

FILTRADO POR :

PARAMETROS ESPECIALES: Mes Inicial (MM)=1 / Mes Final (MM)=9

PRODUCCION 2017

## Cuadro No. 10

PRODUCCION 2017

PAGINA: 1 de 1

SUBSISTEMA : SIEP

MINISTERIO DE HACIENDA Y CREDITO PUBLICO

FECHA: 09/10/2017

APLICACION : ANEXO CIEF

DETALLE DE GASTOS DE CAPITAL (PROYECTOS Y OTROS) POR CLASIFICACION IN

HORA: 10:21:35 AM

ENTIDAD : DGP

DE: ENERO

A: SEPTIEMBRE

REPORTE: PRPSIEP128A

CONCEPTO	RECURSOS DEL TESORO	RENTAS CON DESTINO ESPECIFICO	ALIVIO INTERINO	DONACIONES EXTERNAS	PRESTAMOS EXTERNOS	TOTAL
ASAMBLEA NACIONAL	1,203,973.80	0.00	0.00	0.00	0.00	1,203,973.80
CORTE SUPREMA DE JUSTICIA	189,305,709.98	0.00	0.00	0.00	0.00	189,305,709.98
CONTRALORÍA GENERAL DE LA REPÚBLICA	2,219,891.75	0.00	0.00	0.00	0.00	2,219,891.75
PRESIDENCIA DE LA REPÚBLICA	1,945,660.08	0.00	0.00	0.00	0.00	1,945,660.08
MINISTERIO DE GOBERNACIÓN	127,581,327.50	2,774,258.64	0.00	0.00	0.00	130,355,586.14
MINISTERIO DE RELACIONES EXTERIORES	8,576,153.59	0.00	0.00	0.00	0.00	8,576,153.59
MINISTERIO DE DEFENSA	132,909,438.00	0.00	0.00	0.00	0.00	132,909,438.00
MINISTERIO DE HACIENDA Y CRÉDITO PÚBLICO	1,015,655.87	0.00	0.00	480,944.58	101,080,275.40	102,576,875.85
MINISTERIO DE FOMENTO, INDUSTRIA Y COMERCIO	1,505,612.94	0.00	0.00	0.00	0.00	1,505,612.94
MINISTERIO DE EDUCACIÓN	29,924,805.41	0.00	318,092,574.86	72,623,697.55	11,007,850.26	431,648,928.08
MINISTERIO AGROPECUARIO	0.00	0.00	0.00	0.00	72,205,409.66	72,205,409.66
MINISTERIO DE TRANSPORTE E INFRAESTRUCTURA	1,462,101,699.14	184,530.38	84,498,729.00	235,628,484.55	2,267,002,579.64	4,049,416,022.71
MINISTERIO DE SALUD	36,338,533.27	14,918,940.00	124,144,342.44	343,127,089.36	488,673,989.56	1,007,202,894.63
MINISTERIO DEL TRABAJO	944,221.58	0.00	0.00	0.00	0.00	944,221.58
MINISTERIO DEL AMBIENTE Y DE LOS RECURSOS NATURALES	1,349,530.00	192,300.86	0.00	13,873,027.55	0.00	15,414,858.41
MINISTERIO DE LA FAMILIA, ADOLESCENCIA Y NIÑEZ	396,048.41	0.00	0.00	0.00	3,365,541.02	3,761,589.43
MINISTERIO DE ENERGÍA Y MINAS	0.00	0.00	36,027,550.49	11,207,686.59	40,108,581.75	87,343,818.83
MINISTERIO DE ECONOMÍA FAMILIAR, COMUNITARIA, COOPERATIVA Y /	147,811,436.54	0.00	100,000,000.00	280,245,151.31	115,059,382.53	643,115,970.38
MINISTERIO DE LA MUJER	125,783.50	0.00	0.00	0.00	0.00	125,783.50
MINISTERIO DE LA JUVENTUD	1,034,742.18	0.00	0.00	0.00	0.00	1,034,742.18
POLICÍA NACIONAL	116,738,084.82	19,975,102.64	0.00	0.00	29,395,440.03	166,108,627.49
ASIGNACIONES Y SUBVENCIONES	6,388,891,908.57	20,251,269.71	296,769,694.40	251,101,809.58	258,763,399.83	7,215,778,082.09
<b>TOTAL GENERAL:</b>	<b>8,651,920,216.93</b>	<b>58,296,402.23</b>	<b>959,532,891.19</b>	<b>1,208,287,891.07</b>	<b>3,386,662,449.68</b>	<b>14,264,699,851.10</b>

FILTRADO POR :

PARAMETROS ESPECIALES: Mes Inicial (MM)=1 / Mes Final (MM)=9



## Cuadro No. 10 - A

PRODUCCION 2017

MINISTERIO DE HACIENDA Y CREDITO PUBLICO

DETALLE DE GASTOS DE CAPITAL, ASIGNACION A ENTES DESCENTRALIZADOS Y OTRAS INSTITUCIONES POR TIPO DE RECURSO

PAGINA: 1 de 1

FECHA: 09/10/2017

HORA: 10:19:32 AM

REPORTE: PRPSIEP131B

SUBSISTEMA : SIEP

APLICACION : ANEXO CIEF

ENTIDAD : DGP

USUARIO : DGP027

DE: ENERO

A: SEPTIEMBRE

Organismo / Proyecto	Recursos del Tesoro	Rentas con Destino Espec.	Rentas del Tesoro/Alivio	Donaciones Externas	Prestamos Externos	Total
ALCALDIA DE MANAGUA	300,500,000.00	0.00	0.00	0.00	0.00	300,500,000.00
COMISION NACIONAL DE REGISTRO Y CONTROL DE	708,111.00	0.00	0.00	0.00	0.00	708,111.00
CONSEJO NACIONAL DEL DEPORTE, LA EDUCACION	85,057,391.68	0.00	0.00	0.00	0.00	85,057,391.68
DIRECCIÓN GENERAL DE INGRESOS	11,101,333.00	0.00	0.00	0.00	0.00	11,101,333.00
DIRECCIÓN GENERAL DE SERVICIOS ADUANEROS	151,319,000.00	9,355,226.00	0.00	0.00	0.00	160,674,226.00
EMPRESA NACIONAL DE TRANSMISION ELECTRICA	4,656,455.00	0.00	102,209,220.00	450,663.85	170,520,088.06	277,836,426.91
EMPRESA NICARAGÜENSE DE ACUEDUCTOS Y ALC/	36,729,680.00	0.00	165,237,794.00	210,944,053.73	38,193,362.84	451,104,890.57
EMPRESA PORTUARIA NACIONAL	39,148,503.00	0.00	0.00	0.00	0.00	39,148,503.00
FONDO DE INVERSIÓN SOCIAL DE EMERGENCIA	0.00	0.00	14,399,996.00	39,707,092.00	8,718,685.95	62,825,773.95
FONDO DE MANTENIMIENTO VIAL	0.00	1,666,384.05	0.00	0.00	0.00	1,666,384.05
FONDO DE PREINVERSIÓN	8,188,969.00	0.00	0.00	0.00	0.00	8,188,969.00
GOBIERNO COMUNAL CREOL-BLUEFIELDS	220,000.00	0.00	0.00	0.00	0.00	220,000.00
GOBIERNO COMUNAL WANGKI AWALA KUPIA	320,000.00	0.00	0.00	0.00	0.00	320,000.00
GOBIERNO DE LA NACION SUMU MAYANGNA	1,160,000.00	0.00	0.00	0.00	0.00	1,160,000.00
GOBIERNO REGIONAL AUTONOMO DE LA COSTA CAI	51,202,497.76	8,400,000.00	0.00	0.00	0.00	59,602,497.76
GOBIERNO REGIONAL AUTONOMO DE LA COSTA CAI	46,300,000.00	0.00	0.00	0.00	0.00	46,300,000.00
GOBIERNO TERRITORIAL AWALTARA LUHPA NANI T.	960,000.00	0.00	0.00	0.00	0.00	960,000.00
GOBIERNO TERRITORIAL INDIGENA AMASAU (AWAS)	260,000.00	0.00	0.00	0.00	0.00	260,000.00
GOBIERNO TERRITORIAL INDIGENA CUENCA DE LAG	440,000.00	0.00	0.00	0.00	0.00	440,000.00
GOBIERNO TERRITORIAL INDIGENA DEL ALTO WANG	1,788,158.00	0.00	0.00	0.00	0.00	1,788,158.00
GOBIERNO TERRITORIAL INDIGENA LILAMNI	760,000.00	0.00	0.00	0.00	0.00	760,000.00
GOBIERNO TERRITORIAL INDIGENA PRINZU AWALA	560,000.00	0.00	0.00	0.00	0.00	560,000.00
GOBIERNO TERRITORIAL INDIGENA SAUNI BAS (SIKIL	280,000.00	0.00	0.00	0.00	0.00	280,000.00
GOBIERNO TERRITORIAL INDIGENA TASBA PRI MATR	760,000.00	0.00	0.00	0.00	0.00	760,000.00
GOBIERNO TERRITORIAL INDIGENA TAWIRA	560,000.00	0.00	0.00	0.00	0.00	560,000.00
GOBIERNO TERRITORIAL INDIGENA TWI WAUPASA	560,000.00	0.00	0.00	0.00	0.00	560,000.00
GOBIERNO TERRITORIAL INDIGENA TWI-TASBA RAY	560,000.00	0.00	0.00	0.00	0.00	560,000.00
GOBIERNO TERRITORIAL INDIGENA Y AFRODESCENC	760,000.00	0.00	0.00	0.00	0.00	760,000.00
GOBIERNO TERRITORIAL INDIGENA YAHBRA TWI	280,000.00	0.00	0.00	0.00	0.00	280,000.00
GOBIERNO TERRITORIAL MAYANGNA SAUNI AS	440,000.00	0.00	0.00	0.00	0.00	440,000.00
GOBIERNO TERRITORIAL PRINZU AUHYA UN	600,000.00	0.00	0.00	0.00	0.00	600,000.00
GOBIERNO TERRITORIAL RAMA - KRIOL	500,000.00	0.00	0.00	0.00	0.00	500,000.00
GOBIERNO TERRITORIAL SAUNI ARUNGKA (MATUMB	760,000.00	0.00	0.00	0.00	0.00	760,000.00
GOBIERNO TERRITORIAL TASBA PAUNI	220,000.00	0.00	0.00	0.00	0.00	220,000.00
GOBIERNO TERRITORIAL TWAHKA	720,000.00	0.00	0.00	0.00	0.00	720,000.00
GOBIERNO TERRITORIAL WANGKI LI AUBRA	320,000.00	0.00	0.00	0.00	0.00	320,000.00
GOBIERNO TERRITORIAL WANKI MAYA RIO COCO AB	640,000.00	0.00	0.00	0.00	0.00	640,000.00
INSTITUTO DE LA VIVIENDA URBANA Y RURAL	0.00	0.00	14,922,684.40	0.00	4,354,603.20	19,277,287.60
INSTITUTO DE PROTECCIÓN Y SANIDAD AGROPECUA	0.00	707,659.66	0.00	0.00	30,035,513.78	30,743,173.44
INSTITUTO NACIONAL FORESTAL	0.00	122,000.00	0.00	0.00	0.00	122,000.00
INSTITUTO NACIONAL TECNOLÓGICO (INATEC)	16,723,834.36	0.00	0.00	0.00	0.00	16,723,834.36
INSTITUTO NICARAGUENSE DE ESTUDIOS TERRITORI	7,617,389.61	0.00	0.00	0.00	0.00	7,617,389.61
INSTITUTO NICARAGÜENSE DE CULTURA	14,891,626.00	0.00	0.00	0.00	0.00	14,891,626.00
INSTITUTO NICARAGÜENSE DE DEPORTES	90,153,000.00	0.00	0.00	0.00	0.00	90,153,000.00
INSTITUTO NICARAGÜENSE DE LA PESCA Y ACUICUL	65,282.00	0.00	0.00	0.00	0.00	65,282.00
LA GACETA	305,000.00	0.00	0.00	0.00	0.00	305,000.00
ORDENAMIENTO DE LA PROPIEDAD	0.00	0.00	0.00	0.00	6,941,146.00	6,941,146.00
RADIO NICARAGUA	1,146,281.00	0.00	0.00	0.00	0.00	1,146,281.00
TEATRO NACIONAL RUBÉN DARÍO	5,053,741.16	0.00	0.00	0.00	0.00	5,053,741.16
TRANSFERENCIA MUNICIPAL	5,125,783,882.00	0.00	0.00	0.00	0.00	5,125,783,882.00
UNIVERSIDADES Y CENTROS DE EDUCACIÓN TÉCNIC	377,811,774.00	0.00	0.00	0.00	0.00	377,811,774.00
<b>TOTAL -----&gt;</b>	<b>6,388,891,908.57</b>	<b>20,251,269.71</b>	<b>296,769,694.40</b>	<b>251,101,809.58</b>	<b>258,763,399.83</b>	<b>7,215,778,082.09</b>

FILTRADO POR :

PARAMETROS ESPECIALES: Mes Inicial (MM)=1 / Mes Final (MM)=9

**Cuadro No. 11**  
**PRODUCCION 2017**

SUBSISTEMA : SIEP  
 APLICACION : ANEXO CIERF  
 ENTIDAD : DGP  
 USUARIO : DGP027

**MINISTERIO DE HACIENDA Y CREDITO PUBLICO**  
**DETALLE DE GASTO DE CAPITAL(PROYECTOS Y OTROS)**

PAGINA: 1 de 13  
 FECHA: 09/10/2017  
 HORA: 10:24:30 AM  
 REPORTE: PRPSIEP031

DESCRIPCION	ACTUALIZADO	DEVENGADO	GRADO DE EJECUCION
<b>1000 ASAMBLEA NACIONAL</b>	<b>7,482,697.87</b>	<b>1,203,973.80</b>	<b>16.09</b>
<b>OTRO GASTO DE CAPITAL</b>	<b>7,482,697.87</b>	<b>1,203,973.80</b>	<b>16.09</b>
Dirección Superior	1,262,100.00	500,723.28	39.67
Servicios Administrativos Financieros	6,206,697.82	689,350.47	11.11
Servicios de Asuntos Legislativos	13,900.05	13,900.05	100.00
<b>2000 CORTE SUPREMA DE JUSTICIA</b>	<b>368,775,250.00</b>	<b>189,305,709.98</b>	<b>51.33</b>
<b>PROYECTOS</b>	<b>303,775,250.00</b>	<b>133,032,370.34</b>	<b>43.79</b>
CONSTRUCCIÓN DEL COMPLEJO JUDICIAL EN TIPITAPA	21,960,000.00	0.00	0.00
CONSTRUCCIÓN DEL EDIFICIO REGISTRO PÚBLICO DE MANAGUA	50,000,000.00	49,853,551.75	99.71
CONSTRUCCIÓN DEL COMPLEJO JUDICIAL EN ACOYAPA	19,215,000.00	0.00	0.00
CONSTRUCCIÓN DEL COMPLEJO JUDICIAL EN NUEVA GUINEA	38,430,000.00	0.00	0.00
CONSTRUCCIÓN DEL COMPLEJO JUDICIAL DEPARTAMENTAL EN OCOTAL	71,370,000.00	37,757,234.09	52.90
CONSTRUCCIÓN DEL COMPLEJO JUDICIAL DEPARTAMENTAL EN BOACO	54,900,000.00	38,028,863.59	69.27
AMPLIACIÓN DEL COMPLEJO JUDICIAL DEPARTAMENTAL EN ESTELÍ	24,705,000.00	7,392,720.91	29.92
AMPLIACIÓN DEL COMPLEJO JUDICIAL DEPARTAMENTAL EN MATAGALPA	23,195,250.00	0.00	0.00
<b>OTRO GASTO DE CAPITAL</b>	<b>65,000,000.00</b>	<b>56,273,339.64</b>	<b>86.57</b>
Emitir dictámenes en materia de su especialidad.	10,000,009.00	5,838,277.05	58.38
Resolver Apelaciones, Recursos y diligencias interpuestas.	14,999,997.00	14,999,997.00	100.00
Resolver los recursos, acciones, diligencias y otros tramites interpuestos	4,999,997.00	2,250,339.84	45.01
Servicios de Apoyo Administrativo	20,000,000.00	20,000,000.00	100.00
Servicios de Inscripción y Certificaciones	14,999,997.00	13,184,725.75	87.90
<b>4000 CONTRALORÍA GENERAL DE LA REPÚBLICA</b>	<b>2,249,842.75</b>	<b>2,219,891.75</b>	<b>98.67</b>
<b>OTRO GASTO DE CAPITAL</b>	<b>2,249,842.75</b>	<b>2,219,891.75</b>	<b>98.67</b>
Servicios de Tecnologías de la Información	155,710.00	155,710.00	100.00
Servicio de Relaciones Internacionales y Proyectos	68,930.00	38,979.00	56.55
Servicio de Planificación Estratégica con enfoque de Gestión para resultados	346,154.46	346,154.46	100.00
Capacitar a los Servidores Públicos en materia de competencia de la CGR	126,866.00	126,866.00	100.00
Gestión, Desarrollo y Administración de Recursos Humanos	47,717.95	47,717.95	100.00
Servicio Administrativo Financiero	571,747.08	571,747.08	100.00
Actualizar las Normas de Control y Fiscalización: y seguimiento al cumplimiento de las N	111,846.00	111,846.00	100.00
Servicio de Auditoría Interna	76,399.00	76,399.00	100.00
Dirección y Coordinación del Control, Formación y Normativa Técnica	108,294.50	108,294.50	100.00
Dirección y Coordinación Servicio de Auditoría Sectorial y Regional	7,440.50	7,440.50	100.00
Dirección y Coordinación de Asesoría Legal y Gestión Judicial	7,440.50	7,440.50	100.00
Dirección Superior	142,866.30	142,866.30	100.00
Servicio de Adquisiciones y Contrataciones de Bienes y Servicios	145,301.00	145,301.00	100.00
Servicio de Acceso a la Información Pública	333,129.46	333,129.46	100.00
<b>5000 PRESIDENCIA DE LA REPÚBLICA</b>	<b>2,500,000.00</b>	<b>1,945,660.08</b>	<b>77.83</b>
<b>OTRO GASTO DE CAPITAL</b>	<b>2,500,000.00</b>	<b>1,945,660.08</b>	<b>77.83</b>
Despacho de la Presidencia	4,000.00	4,000.00	100.00
Servicios de Ética Pública	158,800.00	156,543.46	98.58
Servicios de Informática	1,964,686.00	1,474,133.86	75.03
Servicios Administrativos Financieros	372,514.00	310,982.76	83.48
<b>6000 MINISTERIO DE GOBERNACIÓN</b>	<b>445,593,117.00</b>	<b>130,355,586.14</b>	<b>29.25</b>
<b>PROYECTOS</b>	<b>433,078,672.00</b>	<b>120,100,561.16</b>	<b>27.73</b>
MEJORAMIENTO DE LOS SISTEMAS DE INFORMACIÓN DE LA DIRECCIÓN GENER	40,000,000.00	450,000.00	1.13
REEMPLAZO Y AMPLIACIÓN DE LA ESTACIÓN DE BOMBEROS DE BLUEFIELDS	26,000,000.00	0.00	0.00
CONSTRUCCIÓN Y EQUIPAMIENTO DE OFICINAS DE LA DGME DEL PUESTO FRO	2,002,277.66	0.00	0.00
MEJORAMIENTO Y EQUIPAMIENTO DEL EDIFICIO SEDE DE LA DIRECCIÓN GENEI	115,581,672.00	0.00	0.00
AMPLIACIÓN DE LA CAPACIDAD DE ALBERGUE DE LOS ESTABLECIMIENTOS PEN	93,340,168.34	60,671,682.30	65.00
MEJORAMIENTO Y AMPLIACIÓN DEL SISTEMA HIDROSANITARIO EN EL CENTRO	14,000,000.00	0.00	0.00
REHABILITACIÓN Y AMPLIACIÓN DE LOS CENTROS PENITENCIARIOS DEL PAÍS	54,554.00	0.00	0.00
REHABILITACIÓN DE LOS CENTROS PRODUCTIVOS EN SISTEMAS PENITENCIAR	7,000,000.00	0.00	0.00
CONSTRUCCIÓN Y EQUIPAMIENTO DEL CENTRO PENITENCIARIO DE BLUEFIELD	116,100,000.00	48,989,906.19	42.20

FILTRADO POR :

PARAMETROS ESPECIALES: Mes Inicial=1 / Mes Final=9

PRODUCCION 2017

**Cuadro No. 11**  
**PRODUCCION 2017**

SUBSISTEMA : SIEP  
 APLICACION : ANEXO CIERF  
 ENTIDAD : DGP  
 USUARIO : DGP027

**MINISTERIO DE HACIENDA Y CREDITO PUBLICO**  
**DETALLE DE GASTO DE CAPITAL(PROYECTOS Y OTROS)**

PAGINA: 2 de 13  
 FECHA: 09/10/2017  
 HORA: 10:24:30 AM  
 REPORTE: PRPSIEP031

DESCRIPCION	ACTUALIZADO	DEVENGADO	GRADO DE EJECUCION
<b>6000 MINISTERIO DE GOBERNACIÓN</b>			
<b>PROYECTOS</b>			
CONSTRUCCIÓN DEL EDIFICIO DE LA DIRECCIÓN DE OPERACIONES TÁCTICAS E	19,000,000.00	9,988,972.67	52.57
<b>OTRO GASTO DE CAPITAL</b>	<b>12,514,445.00</b>	<b>10,255,024.98</b>	<b>81.95</b>
Servicio de apoyo a la Gestión	454,086.04	153,942.04	33.90
Servicio de Extinción de Incendios Búsqueda y Rescate	912,667.68	49,644.70	5.44
Despacho y Control Migratorio a Nivel Nacional	478,402.66	73,562.76	15.38
Dirección y Coordinación, Actividades Centrales	37,076.89	0.00	0.00
Dirección y Coordinación, Bomberos de Nicaragua	2,262,481.00	2,262,481.00	100.00
Dirección y Coordinación, Migración y Extranjería	1,782,828.71	1,678,825.48	94.17
Dirección y Coordinación, Sistema Penitenciario Nacional	158,080.00	0.00	0.00
Dirección y Coordinación Servicios a Connacionales y Diplomáticos	1,397,861.00	1,005,607.98	71.94
Servicio de Tratamiento Penitenciario	5,030,961.02	5,030,961.02	100.00
<b>7000 MINISTERIO DE RELACIONES EXTERIORES</b>	<b>8,668,592.00</b>	<b>8,576,153.59</b>	<b>98.93</b>
<b>PROYECTOS</b>	<b>7,223,988.00</b>	<b>7,223,706.75</b>	<b>100.00</b>
REHABILITACIÓN DEL CENTRO DE DOCUMENTACIÓN MINREX	7,223,988.00	7,223,706.75	100.00
<b>OTRO GASTO DE CAPITAL</b>	<b>1,444,604.00</b>	<b>1,352,446.84</b>	<b>93.62</b>
Administración y Finanzas	1,203,599.60	1,111,442.45	92.34
Dirección y Coordinación de Actividades Centrales	241,004.40	241,004.39	100.00
<b>8000 MINISTERIO DE DEFENSA</b>	<b>158,033,000.00</b>	<b>132,909,438.00</b>	<b>84.10</b>
<b>OTRO GASTO DE CAPITAL</b>	<b>158,033,000.00</b>	<b>132,909,438.00</b>	<b>84.10</b>
Defensa Nacional	158,033,000.00	132,909,438.00	84.10
<b>9000 MINISTERIO DE HACIENDA Y CRÉDITO PÚBLICO</b>	<b>641,086,000.00</b>	<b>102,576,875.85</b>	<b>16.00</b>
<b>PROYECTOS</b>	<b>306,701,629.00</b>	<b>54,064,789.50</b>	<b>17.63</b>
CONSTRUCCIÓN Y EQUIPAMIENTO DE LAS INSTALACIONES FRONTERIZAS EN S	81,997,548.00	6,547,808.66	7.99
REEMPLAZO Y EQUIPAMIENTO DE LAS INSTALACIONES FRONTERIZAS EN PEÑA	122,034,105.00	40,299,834.79	33.02
REEMPLAZO Y EQUIPAMIENTO DE LAS INSTALACIONES FRONTERIZAS EN EL GL	76,917,757.00	6,551,723.90	8.52
REEMPLAZO Y EQUIPAMIENTO DEL EDIFICIO DE VENTANILLA ÚNICA DE COMERCI	25,752,219.00	665,422.15	2.58
<b>OTRO GASTO DE CAPITAL</b>	<b>334,384,371.00</b>	<b>48,512,086.35</b>	<b>14.51</b>
Dirección y Coordinación Administración del Tesoro	74,175.00	74,175.00	100.00
Dirección y Coordinación del Sistema de Inversión Pública	253,240.00	0.00	0.00
Diseño Funcional y Plan Estratégico de Capacitación del SIGAF	11,608,382.00	9,817,018.48	84.57
Diseño e implementación de una cartografía digital polivalente	7,485,471.48	7,485,471.48	100.00
Fortalecimiento y Diseño Funcional del Subsistema de Tesorería	1,036,749.00	0.00	0.00
Fortalecimiento y Diseño Funcional del Subsistema de Presupuesto	1,036,749.00	0.00	0.00
Fortalecimiento y Diseño Funcional Sistema de Inversiones Públicas	1,036,749.00	0.00	0.00
Fortalecimiento y Diseño Funcional del Subsistema de Servicio Civil	1,036,749.00	0.00	0.00
Fortalecimiento y Diseño Funcional del Subsistema de Crédito Público	1,036,749.00	0.00	0.00
Fortalecimiento y Diseño Funcional del Subsistema de Contabilidad y SIBE	1,036,749.00	0.00	0.00
Fortalecimiento y Diseño Funcional del Subsistema de Compras y Contrataciones	1,036,739.00	0.00	0.00
Fortalecimiento del CCPN	853,952.69	154,011.92	18.04
Recopilación Electrónica de Datos	40,760,933.52	11,485,015.49	28.18
Servicios Administrativos y Financieros del PMSAF	78,200.00	77,975.94	99.71
Adaptación y Desarrollo SIGAF	101,962,953.00	10,472,847.85	10.27
Infraestructura Tecnológica	151,167,399.00	7,140,962.61	4.72
Servicios Administrativos Financieros	1,315,490.35	711,146.22	54.06
Seguridad y Emergencia	230,334.65	230,334.65	100.00
Coordinación Técnica PMSAF	1,149,846.31	382,182.13	33.24
Dirección y Coordinación de Función Pública	180,000.00	0.00	0.00
Dirección y Coordinación Políticas y Estadísticas	10,006,760.00	480,944.58	4.81
<b>10000 MINISTERIO DE FOMENTO, INDUSTRIA Y COMERCIO</b>	<b>2,705,000.00</b>	<b>1,505,612.94</b>	<b>55.66</b>
<b>OTRO GASTO DE CAPITAL</b>	<b>2,705,000.00</b>	<b>1,505,612.94</b>	<b>55.66</b>
Dirección Superior	20,786.00	20,785.10	100.00

FILTRADO POR :

PARAMETROS ESPECIALES: Mes Inicial=1 / Mes Final=9

PRODUCCION 2017

**Cuadro No. 11**  
**PRODUCCION 2017**

SUBSISTEMA : SIEP  
 APLICACION : ANEXO CIERF  
 ENTIDAD : DGP  
 USUARIO : DGP027

**MINISTERIO DE HACIENDA Y CREDITO PUBLICO**  
**DETALLE DE GASTO DE CAPITAL(PROYECTOS Y OTROS)**

PAGINA: 3 de 13  
 FECHA: 09/10/2017  
 HORA: 10:24:30 AM  
 REPORTE: PRPSIEP031

DESCRIPCION	ACTUALIZADO	DEVENGADO	GRADO DE EJECUCION
<b>10000 MINISTERIO DE FOMENTO, INDUSTRIA Y COMERCIO</b>			
<b>OTRO GASTO DE CAPITAL</b>			
Dirección y Coordinación	48,122.00	48,121.69	100.00
Patentes y Nuevas Tecnologías	15,715.00	15,714.70	100.00
Instrucción de Procesos	12,106.00	12,105.90	100.00
Servicios Administrativos Financieros	1,702,254.00	525,270.48	30.86
Recursos Humanos	15,715.00	15,714.70	100.00
Oficina Nacional de Acreditación	20,302.00	20,301.09	100.00
Laboratorio Nacional de Metrología	870,000.00	847,599.28	97.43
<b>11000 MINISTERIO DE EDUCACIÓN</b>	<b>1,163,108,968.00</b>	<b>431,648,928.08</b>	<b>37.11</b>
<b>PROYECTOS</b>	<b>910,766,522.00</b>	<b>389,329,056.94</b>	<b>42.75</b>
MEJORAMIENTO DEL CENTRO ESCOLAR SANTA TERESA EN QUILALÍ, NUEVA SE	4,572,801.00	0.00	0.00
MEJORAMIENTO DEL CENTRO ESCOLAR LAS SEGOVIAS EN QUILALÍ, NUEVA SEC	4,572,801.00	0.00	0.00
MEJORAMIENTO DEL CENTRO SALOMÓN IBARRA MAYORGA EN QUILALÍ, NUEVA	4,572,801.00	0.00	0.00
MEJORAMIENTO DEL CENTRO ESCOLAR LA UNIÓN EN QUILALÍ, NUEVA SEGOVI	3,725,907.00	0.00	0.00
MEJORAMIENTO DEL CENTRO ESCOLAR SIMÓN BOLÍVAR EN SAN JUAN DE RÍO C	3,675,775.00	0.00	0.00
MEJORAMIENTO DEL CENTRO ESCOLAR DIRIANGÉN EN SAN JUAN DE RÍO COCC	4,572,801.00	0.00	0.00
MEJORAMIENTO DEL CENTRO ESCOLAR EDMUNDO DÍAZ EN SAN JUAN DE RÍO C	2,828,881.00	0.00	0.00
MEJORAMIENTO DEL CENTRO ESCOLAR ALFONSO CORTÉS EN SAN JUAN DE RÍ	8,696,810.00	0.00	0.00
MEJORAMIENTO DEL CENTRO ESCOLAR SALOMÓN IBARRA MAYORGA EN SAN J	13,983,627.00	0.00	0.00
MEJORAMIENTO DEL CENTRO ESCOLAR DR. CARLOS HERRERA (JULIO CÉSAR M	4,283,912.00	0.00	0.00
MEJORAMIENTO DEL CENTRO ESCOLAR SANTO DOMINGO SECTOR 5 EN TELPA	4,393,500.00	0.00	0.00
MEJORAMIENTO DEL CENTRO ESCOLAR JESÚS DE LA BUENA ESPERANZA EN T	5,437,437.00	0.00	0.00
MEJORAMIENTO DEL CENTRO ESCOLAR SALOMÓN IBARRA MAYORGA EN TELP)	5,437,437.00	0.00	0.00
MEJORAMIENTO DEL CENTRO ESCOLAR EL CARBONAL ARRIBA EN TELPANECA,	4,371,863.00	0.00	0.00
MEJORAMIENTO DEL CENTRO ESCOLAR CRISTO REY EN TELPANECA, MADRIZ	5,459,070.00	0.00	0.00
MEJORAMIENTO DEL CENTRO ESCOLAR SANTO DOMINGO DE GUZMÁN (FLOR D	6,415,051.00	0.00	0.00
MEJORAMIENTO DE AULAS MULTIGRADO EN PRIMARIA Y PREESCOLAR A NIVEL	56,454,068.00	54,013,550.81	95.68
MEJORAMIENTO Y EQUIPAMIENTO DE AULAS MULTIGRADO EN PRIMARIA A NIVE	186,746,766.00	88,473,289.77	47.38
MEJORAMIENTO DE CENTROS DE EDUCACIÓN PRIMARIA A NIVEL NACIONAL	36,488,680.00	9,784,959.87	26.82
MEJORAMIENTO DE INSTALACIONES DEPORTIVAS EN CENTROS DE EDUCACIÓ	15,129,560.00	4,538,861.82	30.00
MEJORAMIENTO DE AULAS TALLER EN ESTABLECIMIENTOS ESCOLARES A NIVE	22,456,122.00	0.00	0.00
MEJORAMIENTO DE LA DELEGACIÓN DEPARTAMENTAL DE MASAYA	150,000.00	0.00	0.00
MEJORAMIENTO DE ESTABLECIMIENTOS ESCOLARES EN PREESCOLAR EN LA F	51,955,698.00	44,496,977.88	85.64
MEJORAMIENTO DE LA DELEGACIÓN DEPARTAMENTAL DE MANAGUA	18,281,654.00	0.00	0.00
CONSTRUCCIÓN DE TALLERES PARA REPARACIÓN DE MOBILIARIO ESCOLAR	11,628,786.00	3,488,635.35	30.00
MEJORAMIENTO DE ESTABLECIMIENTOS ESCOLARES EN PREESCOLAR EN LA F	410,000.00	409,854.58	99.96
MEJORAMIENTO DE ESTABLECIMIENTOS ESCOLARES EN SECUNDARIA EN LA R	19,850,749.00	16,459,124.51	82.91
MEJORAMIENTO DE ESTABLECIMIENTOS ESCOLARES EN PREESCOLAR A NIVE	16,941,334.00	2,313,065.11	13.65
MEJORAMIENTO DE ESTABLECIMIENTOS ESCOLARES EN SECUNDARIA EN LA R	11,979,855.00	11,511,282.55	96.09
MEJORAMIENTO DE ESTABLECIMIENTOS ESCOLARES EN SECUNDARIA EN LA R	9,228,731.00	9,228,430.89	100.00
REHABILITACIÓN, AMPLIACIÓN Y EQUIPAMIENTO DEL CENTRO DE EDUCACIÓ	14,376,669.00	14,370,991.82	99.96
MEJORAMIENTO DE ESTABLECIMIENTOS ESCOLARES EN SECUNDARIA EN LA R	15,648,548.00	10,391,255.23	66.40
MEJORAMIENTO DE ESTABLECIMIENTOS ESCOLARES EN SECUNDARIA EN LA R	74,497,007.00	61,263,102.72	82.24
MEJORAMIENTO DE ESTABLECIMIENTOS ESCOLARES EN SECUNDARIA EN LA R	17,276,517.00	12,515,134.60	72.44
MEJORAMIENTO DE ESTABLECIMIENTOS ESCOLARES EN SECUNDARIA EN LA R	6,663,510.00	4,476,167.84	67.17
MEJORAMIENTO DE ESTABLECIMIENTOS ESCOLARES EN SECUNDARIA EN LA R	8,206,112.00	8,206,110.83	100.00
MEJORAMIENTO Y EQUIPAMIENTO DEL INSTITUTO NACIONAL ELVIS DÍAZ ROME	9,348,011.00	2,038,567.79	21.81
MEJORAMIENTO Y EQUIPAMIENTO DEL COLEGIO EXPERIMENTAL MÉXICO DEL M	7,738,229.00	1,916,379.43	24.77
MEJORAMIENTO Y EQUIPAMIENTO DEL COLEGIO PÚBLICO SAN SEBASTIÁN EN M	7,692,215.00	1,849,259.87	24.04
MEJORAMIENTO DE ESTABLECIMIENTOS ESCOLARES EN PRIMARIA EN LA REGI	5,434,633.00	4,546,382.87	83.66
MEJORAMIENTO DE ESTABLECIMIENTOS ESCOLARES EN PRIMARIA EN LA REGI	9,546,050.00	9,546,040.49	100.00
MEJORAMIENTO DE ESTABLECIMIENTOS ESCOLARES EN PRIMARIA EN LA REGI	5,300,068.00	4,839,927.81	91.32
REHABILITACIÓN, AMPLIACIÓN Y EQUIPAMIENTO DEL INSTITUTO NACIONAL JUA	30,024,553.00	0.00	0.00
MEJORAMIENTO Y EQUIPAMIENTO DEL INSTITUTO NACIONAL FRANCISCO LUIS I	37,284,205.00	0.00	0.00

FILTRADO POR :

PARAMETROS ESPECIALES: Mes Inicial=1 / Mes Final=9

**Cuadro No. 11**  
**PRODUCCION 2017**

SUBSISTEMA : SIEP  
 APLICACION : ANEXO CIERF  
 ENTIDAD : DGP  
 USUARIO : DGP027

MINISTERIO DE HACIENDA Y CREDITO PUBLICO  
**DETALLE DE GASTO DE CAPITAL(PROYECTOS Y OTROS)**

PAGINA: 4 de 13  
 FECHA: 09/10/2017  
 HORA: 10:24:30 AM  
 REPORTE: PRPSIEP031

DESCRIPCION	ACTUALIZADO	DEVENGADO	GRADO DE EJECUCION
<b>11000 MINISTERIO DE EDUCACIÓN</b>			
<b>PROYECTOS</b>			
MEJORAMIENTO DE ESTABLECIMIENTOS ESCOLARES EN PRIMARIA EN LA REGI	6,208,046.00	3,743,406.24	60.30
MEJORAMIENTO DEL CENTRO ESCOLAR SIMÓN BOLÍVAR EN JALAPA, NUEVA SE	10,869,288.00	0.00	0.00
MEJORAMIENTO DEL CENTRO ESCOLAR CAMILO ZAPATA EN JALAPA, NUEVA SE	5,434,047.00	0.00	0.00
MEJORAMIENTO DEL CENTRO ESCOLAR 29 DE JUNIO EN JALAPA, NUEVA SEGO'	6,384,160.00	0.00	0.00
MEJORAMIENTO DE AULAS DE SECUNDARIA A DISTANCIA A NIVEL NACIONAL	18,170,473.00	2,963,407.28	16.31
MEJORAMIENTO DEL CENTRO ESCOLAR JOSÉ DE LA CRUZ MENA EN JALAPA, N	4,590,108.00	0.00	0.00
MEJORAMIENTO DEL CENTRO ESCOLAR MADRE TERESA DE CALCUTA EN JALAI	3,675,775.00	0.00	0.00
MEJORAMIENTO DE INSTITUTOS DE SECUNDARIA A NIVEL NACIONAL	8,049,673.00	1,944,888.98	24.16
MEJORAMIENTO DEL CENTRO ESCOLAR TERRERÍOS EN JALAPA, NUEVA SEGO\	3,693,081.00	0.00	0.00
MEJORAMIENTO DEL CENTRO ESCOLAR MIGUEL LARREYNAGA EN JALAPA, NUE	2,710,144.00	0.00	0.00
MEJORAMIENTO DEL CENTRO ESCOLAR JOSEFA TOLEDO DE AGUERRI EN JALA	3,694,840.00	0.00	0.00
MEJORAMIENTO DEL CENTRO ESCOLAR EL JUNCO EN JALAPA, NUEVA SEGOVI	4,504,195.00	0.00	0.00
MEJORAMIENTO DEL INSTITUTO LUZ MARINA GONZÁLEZ EN JALAPA, NUEVA SE	8,074,992.00	0.00	0.00
MEJORAMIENTO DEL CENTRO ESCOLAR SANTA ROSA EN JALAPA, NUEVA SEGC	5,469,826.00	0.00	0.00
MEJORAMIENTO DEL CENTRO ESCOLAR MIGUEL HIDALGO Y CASTILLA EN EL JÍ	4,655,758.00	0.00	0.00
MEJORAMIENTO DEL CENTRO ESCOLAR EL QUEBRACHO EN EL JÍCARO, NUEVA	4,590,108.00	0.00	0.00
MEJORAMIENTO DEL CENTRO ESCOLAR OLIMPIA COLINDRES EN MURRA, NUEV	6,384,160.00	0.00	0.00
MEJORAMIENTO DEL INSTITUTO 3 DE MARZO TERNURA DE LOS PUEBLOS EN QI	4,486,888.00	0.00	0.00
MEJORAMIENTO DEL CENTRO ESCOLAR NUEVO AMANECER EN QUILALÍ, NUEVA	5,382,156.00	0.00	0.00
<b>OTRO GASTO DE CAPITAL</b>	<b>252,342,446.00</b>	<b>42,319,871.14</b>	<b>16.77</b>
Formación Inicial Docentes	710,784.88	0.00	0.00
Dirección y Coordinación de Educación Primaria	3,005,100.00	0.00	0.00
Formación Continua y Capacitación	45,865,301.00	0.00	0.00
Servicios de Educación Secundaria Formal	29,995,617.29	10,214,849.24	34.05
Servicios de Comunicación Social	30,000.00	19,200.00	64.00
Servicios Administrativos y Financieros	3,522,700.64	0.00	0.00
Servicios Sistemas de Información	4,457,332.07	1,513,667.02	33.96
Servicios de Planificación	63,528,588.71	4,194,508.90	6.60
Servicios de Tecnología Educativa	6,447,299.36	6,447,299.12	100.00
Mantenimiento y Reparación de Aulas	1,249,171.65	1,249,171.65	100.00
Dotación de Pupitres y Set de Mobiliario para Maestros	50,075,628.35	598,872.00	1.20
Estudios de Preinversión y Supervisión de Obras de Infraestructura Escolar	14,425,252.42	9,081,534.97	62.96
Servicios de Estadísticas Educativas	16,038,218.70	9,000,768.24	56.12
Servicios de Planificación y Desarrollo Estratégico	12,991,450.93	0.00	0.00
<b>12000 MINISTERIO AGROPECUARIO</b>	<b>105,454,000.00</b>	<b>72,205,409.66</b>	<b>68.47</b>
<b>PROYECTOS</b>	<b>105,454,000.00</b>	<b>72,205,409.66</b>	<b>68.47</b>
REEMPLAZO DE LA ESTACIÓN EXPERIMENTAL LAS LATAS EN JINOTEGA	7,391,850.20	0.00	0.00
REEMPLAZO DE LA ESTACIÓN EXPERIMENTAL MIRAFLORES EN ESTELÍ	100,000.00	0.00	0.00
REEMPLAZO DE LAS OFICINAS DEL INTA A NIVEL CENTRAL EN MANAGUA	30,767,537.03	27,125,392.03	88.16
REEMPLAZO DEL CENTRO DE DESARROLLO TECNOLÓGICO EN LA COMUNIDAD	16,026,330.23	13,899,956.56	86.73
REEMPLAZO DEL CENTRO DE DESARROLLO TECNOLÓGICO SAN ISIDRO	20,630,803.18	16,249,411.18	78.76
REEMPLAZO DEL CENTRO DE DESARROLLO TECNOLÓGICO DE POSOLTEGA, CH	30,537,479.36	14,930,649.89	48.89
<b>13000 MINISTERIO DE TRANSPORTE E INFRAESTRUCTURA</b>	<b>5,492,320,000.00</b>	<b>4,049,416,022.71</b>	<b>73.73</b>
<b>PROYECTOS</b>	<b>5,464,377,000.00</b>	<b>4,035,682,207.26</b>	<b>73.85</b>
MEJORAMIENTO DEL CAMINO LA CALAMIDAD - EMPALME MASIGÜE	1,153,978.00	740,248.55	64.15
MEJORAMIENTO DEL CAMINO PANTASMA - WIWILÍ	259,310,000.00	256,944,073.37	99.09
MEJORAMIENTO DEL CAMINO LOS CHINAMOS - EL AYOTE	50,000.00	0.00	0.00
MEJORAMIENTO DEL CAMINO EMPALME TERRABONA - TERRABONA	202,734,956.00	197,443,046.61	97.39
MEJORAMIENTO DEL CAMINO EL RAMA - EMPALME KUKRA HILL - LAGUNA DE P	928,529,772.00	495,011,569.04	53.31
MEJORAMIENTO DE LOS ACCESOS VIALES A LA CIUDAD DE LEÓN	215,769.00	0.00	0.00
MEJORAMIENTO DE LA CARRETERA ROSITA- PUERTO CABEZAS EN LA REGIÓN	20,960,824.00	17,381,709.72	82.92
MEJORAMIENTO DE LA CARRETERA TIPITAPA-EMPALME SAN BENITO	2,499,608.00	0.00	0.00

FILTRADO POR :

PARAMETROS ESPECIALES: Mes Inicial=1 / Mes Final=9

PRODUCCION 2017

**Cuadro No. 11**  
**PRODUCCION 2017**

SUBSISTEMA : SIEP  
 APLICACION : ANEXO CIERF  
 ENTIDAD : DGP  
 USUARIO : DGP027

MINISTERIO DE HACIENDA Y CREDITO PUBLICO  
**DETALLE DE GASTO DE CAPITAL(PROYECTOS Y OTROS)**

PAGINA: 5 de 13  
 FECHA: 09/10/2017  
 HORA: 10:24:30 AM  
 REPORTE: PRPSIEP031

DESCRIPCION	ACTUALIZADO	DEVENGADO	GRADO DE EJECUCION
<b>13000 MINISTERIO DE TRANSPORTE E INFRAESTRUCTURA</b>			
<b>PROYECTOS</b>			
MEJORAMIENTO DEL CAMINO LA ESPERANZA - WAPÍ - EL TORTUGUERO	3,246,359.00	2,157,572.44	66.46
MEJORAMIENTO DEL CAMINO ESTELÍ-EL ACEITUNO-EL SAUCE	1,059,238.00	933,340.26	88.11
MEJORAMIENTO DE LA CARRETERA MUY MUY - MATIGUÁS - RÍO BLANCO	169,745,644.00	0.00	0.00
MEJORAMIENTO DEL CAMINO BOCANA DE PAIWAS-VILLA SIQUIA	2,761,641.00	1,509,696.88	54.67
MEJORAMIENTO DEL CAMINO EMPALME MASIGÜE - EMPALME LA CORONA	1,410,661.00	818,531.35	58.02
MEJORAMIENTO DEL CAMINO EL PORTÓN - SANTA ELISA - EMPALME LA CORON	3,031,144.00	1,905,669.76	62.87
MEJORAMIENTO DEL CAMINO EMPALME WANA WANA - SAN PEDRO DEL NORT	7,319,096.00	5,602,893.99	76.55
MEJORAMIENTO DEL CAMINO MACUELIZO - SANTA MARÍA EN EL DEPARTAMENT	50,000.00	0.00	0.00
MEJORAMIENTO DEL CAMINO EL COMEJÉN - WASLALA	251,498,810.00	249,973,809.85	99.39
CONSTRUCCIÓN DEL PUENTE WIWILÍ	3,937,810.00	0.00	0.00
CONSTRUCCIÓN DEL PUENTE PANALOYA SOBRE EL TRAMO GRANADA - MALAC	34,400,000.00	34,400,000.00	100.00
CONSTRUCCIÓN DEL PUENTE MONTEFRESCO ENTRE LOS MUNICIPIOS DE MAN	40,000,000.00	40,000,000.00	100.00
AMPLIACIÓN DE LA CARRETERA LAS FLORES - CATARINA - GUANACASTE	2,820,632.00	2,399,835.63	85.08
AMPLIACIÓN DE LA CARRETERA SAPOÁ - PEÑAS BLANCAS	1,147,780.00	893,272.13	77.83
MEJORAMIENTO DEL CAMINO EMPALME EL REGADÍO - SAN JUAN DE LIMAY EN E	50,000.00	0.00	0.00
MEJORAMIENTO DEL CAMINO CUAPA - LA LIBERTAD	5,490,184.00	2,196,073.29	40.00
MEJORAMIENTO DE PUNTOS CRÍTICOS EN EL CARRIL DE ASCENSO DEL TRAMC	1,541,888.00	1,242,896.95	80.61
MEJORAMIENTO DE LA CARRETERA GRANADA - MALACATOYA	556,898.00	102,048.25	18.32
MEJORAMIENTO DEL CAMINO CÁRDENAS - COLÓN	50,000.00	0.00	0.00
MEJORAMIENTO DEL CAMINO LA LIBERTAD - SAN PEDRO DE LÓVAGO	50,000.00	0.00	0.00
MEJORAMIENTO DEL CAMINO MORGAN POINT - LONG BAY - QUEEN HILL EN CO	8,464,635.00	0.00	0.00
MEJORAMIENTO DEL CAMINO LAS VUELTAS - LAS CRUCES ENTRE LOS MUNICIP	50,000.00	0.00	0.00
CONSTRUCCIÓN DEL PUENTE EL NIÑO EN CÁRDENAS	500.00	0.00	0.00
CONSTRUCCIÓN DEL PUENTE SOUTH WEST EN CORN ISLAND	500.00	0.00	0.00
CONSTRUCCIÓN DEL PUENTE SAN PABLO EN EL TUMA - LA DALIA	30,000,000.00	25,217,415.76	84.06
CONSTRUCCIÓN DEL PUENTE OKONWAS EN ROSITA	36,934,894.00	32,731,491.70	88.62
CONSTRUCCIÓN DEL PUENTE SAN SANG WAS N° 2 EN ROSITA	20,570,980.00	17,634,341.82	85.72
REVESTIMIENTO DE CARRETERAS	138,570,520.00	126,419,441.64	91.23
REHABILITACIÓN DE ESPIGÓN ROCOSO Y DIQUE DE ARENA EN EL PUERTO DE (	10,000,000.00	8,795,432.00	87.95
REHABILITACIÓN DE CAMINOS INTERMUNICIPALES	472,704,507.00	442,121,132.20	93.53
DRENAJE DE CARRETERAS	220,060,000.00	193,225,062.81	87.81
MEJORAS EN LA CARRETERA RÍO BLANCO - PUERTO CABEZAS	100,000,000.00	94,507,575.86	94.51
MEJORAMIENTO DE LA CARRETERA BOACO - MUY MUY - RÍO BLANCO	114,070,130.00	89,963,010.67	78.87
REHABILITACIÓN DE LA CARRETERA SAN LORENZO - MUHAN	50,000.00	0.00	0.00
MEJORAMIENTO DEL CAMINO SIUNA - ROSITA	6,967,441.00	6,967,441.00	100.00
MEJORAMIENTO DE LA CARRETERA SAN SEBASTIÁN DE YALÍ - CONDEGA	14,254,127.00	14,254,125.60	100.00
MEJORAMIENTO DEL CAMINO RURAL ENTRE NACIONES UNIDAS - BLUEFIELDS	781,862,369.00	611,167,587.86	78.17
MEJORAMIENTO DE LA CARRETERA MALPAISILLO - VILLA 15 DE JULIO	9,038,170.00	6,957,540.59	76.98
MEJORAMIENTO DE LA CARRETERA NEJAPA - EL CRUCERO - DIRIAMBÁ - JINOT	50,000.00	0.00	0.00
FORTALECIMIENTO DE CAPACIDADES PARA ADAPTACIÓN AL CAMBIO CLIMÁTIC	86,246,157.00	6,916,070.97	8.02
CONSTRUCCIÓN DE INFRAESTRUCTURA VIAL PARA LA REDUCCIÓN DE LA VULN	20,768,360.00	13,515,437.34	65.08
MEJORAMIENTO DE ESTACIONES DE PESAJE EN LOS PUESTOS DE LAS MANOS,	407,010.00	407,003.89	100.00
MEJORAMIENTO DE LA CARRETERA ESQUIPULAS - MUY MUY	27,787,144.00	27,787,142.76	100.00
MEJORAMIENTO DEL CAMINO EMPALME EL PORTILLO - EL CUÁ	11,358,381.00	11,325,976.24	99.71
CONSTRUCCIÓN DE OBRAS DE SEGURIDAD VIAL EN LAS CARRETERAS DE NICA	26,567,496.00	23,987,875.95	90.29
MEJORAMIENTO DEL TRAMO DE CARRETERA ROTONDA JEAN PAUL GENIE - RO	24,000,000.00	17,285,875.68	72.02
MEJORAMIENTO DE LA CARRETERA LA GARITA - EMPALME DE TIPITAPA	6,436,460.00	1,024,186.34	15.91
MEJORAMIENTO DEL CAMINO LA CALIFORNIA - SAN DIEGO EN EL MUNICIPIO DE	31,401,000.00	31,400,983.42	100.00
CONSTRUCCIÓN DE LA CARRETERA TICUANTEPE - SANTO DOMINGO - SAN JUD	548,000.00	10,845.00	1.98
MEJORAMIENTO DEL CAMINO EL BOQUETE - SANTA ANA EN LOS MUNICIPIOS D	10,000.00	0.00	0.00
MEJORAMIENTO DEL CAMINO MALACATOYA - EL PAPAYAL	50,000.00	0.00	0.00
MEJORAMIENTO DEL CAMINO SAN JUAN DE RÍO COCO - LAS CRUCES	48,219,177.00	46,641,532.26	96.73
MEJORAMIENTO DE LA CARRETERA RANCHO ROJO - LA CALAMIDAD	56,677,516.00	35,625,275.15	62.86

FILTRADO POR :

PARAMETROS ESPECIALES: Mes Inicial=1 / Mes Final=9

PRODUCCION 2017

**Cuadro No. 11**  
**PRODUCCION 2017**

SUBSISTEMA : SIEP  
 APLICACION : ANEXO CIERF  
 ENTIDAD : DGP  
 USUARIO : DGP027

**MINISTERIO DE HACIENDA Y CREDITO PUBLICO**  
**DETALLE DE GASTO DE CAPITAL(PROYECTOS Y OTROS)**

PAGINA: 6 de 13  
 FECHA: 09/10/2017  
 HORA: 10:24:30 AM  
 REPORTE: PRPSIEP031

DESCRIPCION	ACTUALIZADO	DEVENGADO	GRADO DE EJECUCION
<b>13000 MINISTERIO DE TRANSPORTE E INFRAESTRUCTURA</b>			
<b>PROYECTOS</b>			
MEJORAMIENTO DEL CAMINO EMPALME MASIGÜE-LA EMBAJADA-RÍO QUISAUR	2,372,330.00	2,372,330.00	100.00
MEJORAMIENTO DE LA CARRETERA MULUKUKÚ - SIUNA	628,499,915.00	359,856,936.23	57.26
MEJORAMIENTO DE LA CARRETERA EMPALME CERRO VERDE - EMPALME EL PC	177,861,013.00	99,329,032.70	55.85
MEJORAMIENTO DEL CAMINO EL JÍCARO - MURRA EN EL DEPARTAMENTO DE N	50,000.00	0.00	0.00
MEJORAMIENTO DE LA CARRETERA CHINANDEGA - GUASAULE	246,326,540.00	220,483,057.27	89.51
MEJORAMIENTO DEL CAMINO LA PAZ CENTRO - EMPALME PUERTO SANDINO	50,000.00	0.00	0.00
MEJORAMIENTO DE LA CARRETERA LAS PIEDRECITAS (KM 6+830) - MATEARE	2,284,483.00	238,117.67	10.42
MEJORAMIENTO DEL ACCESO A LA CIUDAD DE CHINANDEGA	1,086,787.00	0.00	0.00
MEJORAMIENTO DEL CAMINO MALACATOYA - VICTORIA DE JULIO	50,000.00	0.00	0.00
CONSTRUCCIÓN DEL PUENTE PASO REAL	37,360,029.00	37,360,028.92	100.00
MEJORAMIENTO DE LA CARRETERA RÍO BLANCO - MULUKUKÚ	118,687,737.00	118,496,611.89	99.84
<b>OTRO GASTO DE CAPITAL</b>	<b>27,943,000.00</b>	<b>13,733,815.45</b>	<b>49.15</b>
Dirección Superior	798,233.14	327,395.17	41.01
Dirección y Coordinación, Normación y Control de Transporte Acuático	1,000,000.00	0.00	0.00
Dirección y Coordinación, Normación y Control de Transporte Terrestre	1,778,055.00	94,466.41	5.31
Servicios de Auditoría Interna	12,999.00	12,998.85	100.00
Servicios Administrativos Financieros Vialidad	31,048.28	31,048.28	100.00
Servicio Administrativo Financiero Proyectos Banco Mundial	14,305,396.72	7,689,984.61	53.76
Ingeniería de Tráfico / Pesos y Dimensiones	800,000.00	24,629.50	3.08
Servicios Administrativos Financieros Proyectos BID	7,605,353.00	4,989,791.95	65.61
Servicios Administrativos Financieros	449,069.86	427,507.01	95.20
Servicios de Gestión Ambiental (Emisiones Vehiculares)	997,000.00	18,598.79	1.87
Servicios de Tecnología de la Información	89,643.00	41,193.00	45.95
Servicios de Recursos Humanos	76,202.00	76,201.88	100.00
<b>14000 MINISTERIO DE SALUD</b>	<b>2,083,039,730.00</b>	<b>1,007,202,894.63</b>	<b>48.35</b>
<b>PROYECTOS</b>	<b>1,680,986,100.00</b>	<b>780,732,740.11</b>	<b>46.44</b>
CONSTRUCCIÓN Y EQUIPAMIENTO DE SEDE SILAIS LAS MINAS	16,682,988.00	11,901,773.40	71.34
HABILITACIÓN Y EQUIPAMIENTO DEL INSTITUTO NACIONAL TECNOLÓGICO DE L	33,111,100.00	13,334,956.76	40.27
CONSTRUCCIÓN DE BODEGA DE INSUMOS MÉDICOS EN SEDE SILAIS ZELAYA C	9,908,970.00	9,535,457.93	96.23
REEMPLAZO DEL LABORATORIO EPIDEMIOLÓGICO DEPARTAMENTAL DEL SILAI	8,050,598.70	6,259,040.69	77.75
REEMPLAZO DE BODEGA DE INSUMOS NO MÉDICOS EN SEDE SILAIS LEÓN	4,513,038.00	4,131,103.07	91.54
CONSTRUCCIÓN Y EQUIPAMIENTO DE BODEGA DE INSUMOS MÉDICOS EN SEDE	12,841,660.00	0.00	0.00
CONSTRUCCIÓN Y EQUIPAMIENTO DE BODEGA DE INSUMOS NO MÉDICOS EN S	200,000.00	0.00	0.00
CONSTRUCCIÓN Y EQUIPAMIENTO DE BODEGA DE INSUMOS MÉDICOS EN SEDE	200,000.00	0.00	0.00
CONSTRUCCIÓN Y EQUIPAMIENTO DEL HOSPITAL DEPARTAMENTAL DE CHINAN	25,968,620.00	0.00	0.00
REHABILITACIÓN DEL CENTRO DE SALUD FAMILIAR GUILLERMO MATUTE DE JIN	5,410,000.00	5,376,809.41	99.39
CONSTRUCCIÓN Y EQUIPAMIENTO DE BODEGA DE INSUMOS MÉDICOS EN SEDE	200,000.00	0.00	0.00
CONSTRUCCIÓN Y EQUIPAMIENTO DE BODEGA DE INSUMOS MÉDICOS EN SEDE	200,000.00	0.00	0.00
REEMPLAZO DE LAS BODEGAS DEL PROGRAMA DE ENFERMEDADES TRANSMIT	6,952,000.00	0.00	0.00
CONSTRUCCIÓN Y EQUIPAMIENTO DEL HOSPITAL GENERAL DE LA ZONA OCCID	501,706,911.00	491,411,054.98	97.95
REHABILITACIÓN DEL HOSPITAL DEPARTAMENTAL VICTORIA MOTTA DE JINOTE	12,561,017.00	12,201,073.53	97.13
CONSTRUCCIÓN Y EQUIPAMIENTO DE HOSPITAL PRIMARIO EN CORN ISLAND	47,280,160.00	36,677,464.29	77.57
CONSTRUCCIÓN Y EQUIPAMIENTO DE HOSPITAL PRIMARIO EN EL JÍCARO	27,104,307.00	26,828,442.95	98.98
MEJORAMIENTO Y EQUIPAMIENTO DE HOSPITAL PRIMARIO EN CIUDAD SANDIN	3,497,800.00	3,497,799.62	100.00
REEMPLAZO Y EQUIPAMIENTO DEL HOSPITAL OSCAR DANILO ROSALES ARGÜE	220,000,000.00	21,524,657.50	9.78
REHABILITACIÓN Y EQUIPAMIENTO DEL HOSPITAL HUMBERTO ALVARADO DE M	25,812,874.00	14,362,913.36	55.64
CONSTRUCCION Y EQUIPAMIENTO DEL HOSPITAL DEPARTAMENTAL DE NUEVA	26,186,095.00	25,506,869.29	97.41
CONSTRUCCIÓN Y EQUIPAMIENTO DE HOSPITAL PRIMARIO EN SAN MIGUELITO	113,244,665.00	33,614,671.09	29.68
MEJORAMIENTO Y EQUIPAMIENTO DEL HOSPITAL PSICOSOCIAL JOSÉ DOLORES	33,170,000.00	0.00	0.00
MEJORAMIENTO Y EQUIPAMIENTO DEL HOSPITAL BERTHA CALDERÓN EN MANA	40,532,000.00	55,637.00	0.14
REEMPLAZO Y EQUIPAMIENTO DEL CENTRO DE SALUD FAMILIAR GERMÁN POM	18,488,977.00	16,736,992.83	90.52
MEJORAMIENTO Y EQUIPAMIENTO DEL HOSPITAL MANOLO MORALES EN MANA	150,000.00	0.00	0.00
REHABILITACIÓN Y EQUIPAMIENTO DEL CENTRO NACIONAL DE OFTALMOLOGÍ	150,000.00	0.00	0.00

FILTRADO POR :

PARAMETROS ESPECIALES: Mes Inicial=1 / Mes Final=9

**Cuadro No. 11**  
**PRODUCCION 2017**

SUBSISTEMA : SIEP  
 APLICACION : ANEXO CIERF  
 ENTIDAD : DGP  
 USUARIO : DGP027

**MINISTERIO DE HACIENDA Y CREDITO PUBLICO**  
**DETALLE DE GASTO DE CAPITAL(PROYECTOS Y OTROS)**

PAGINA: 7 de 13  
 FECHA: 09/10/2017  
 HORA: 10:24:30 AM  
 REPORTE: PRPSIEP031

DESCRIPCION	ACTUALIZADO	DEVENGADO	GRADO DE EJECUCION
<b>14000 MINISTERIO DE SALUD</b>			
<b>PROYECTOS</b>			
REEMPLAZO Y EQUIPAMIENTO DEL HOSPITAL PRIMARIO GASPAR GARCÍA LAVIA	111,585,448.00	40,476,596.88	36.27
CONSTRUCCIÓN Y EQUIPAMIENTO DE BODEGA DE INSUMOS MÉDICOS DEL HO	6,018,500.00	164,450.00	2.73
REEMPLAZO Y EQUIPAMIENTO DEL HOSPITAL PRIMARIO BELLO AMANECER DE	20,544,808.30	0.00	0.00
REEMPLAZO Y EQUIPAMIENTO DEL HOSPITAL REGIONAL NUEVO AMANECER DE	161,324,469.00	0.00	0.00
REEMPLAZO Y EQUIPAMIENTO DEL CENTRO DE SALUD FAMILIAR MÁNTICA BER	33,300,231.00	129,681.71	0.39
REHABILITACIÓN Y EQUIPAMIENTO DEL PUESTOS DE SALUD FAMILIAR Y COMUI	2,750,000.00	0.00	0.00
CONSTRUCCIÓN Y EQUIPAMIENTO DEL PUESTO DE SALUD FAMILIAR Y COMUNI	5,200,000.00	240,867.00	4.63
CONSTRUCCIÓN Y EQUIPAMIENTO DE PUESTO DE SALUD FAMILIAR Y COMUNIT	5,580,000.00	247,652.50	4.44
CONSTRUCCIÓN Y EQUIPAMIENTO DEL PUESTO DE SALUD FAMILIAR Y COMUNI	6,850,000.00	0.00	0.00
CONSTRUCCIÓN Y EQUIPAMIENTO DEL PUESTO DE SALUD FAMILIAR Y COMUNI	300,000.00	0.00	0.00
CONSTRUCCIÓN Y EQUIPAMIENTO DEL PUESTO DE SALUD FAMILIAR Y COMUNI	300,000.00	0.00	0.00
CONSTRUCCIÓN Y EQUIPAMIENTO DEL PUESTO DE SALUD FAMILIAR Y COMUNI	300,000.00	0.00	0.00
CONSTRUCCIÓN Y EQUIPAMIENTO DEL PUESTO DE SALUD FAMILIAR Y COMUNI	300,000.00	0.00	0.00
CONSTRUCCIÓN Y EQUIPAMIENTO DEL PUESTO DE SALUD FAMILIAR Y COMUNI	300,000.00	0.00	0.00
CONSTRUCCIÓN Y EQUIPAMIENTO DEL PUESTO DE SALUD FAMILIAR Y COMUNI	300,000.00	0.00	0.00
REEMPLAZO Y EQUIPAMIENTO DEL PUESTO DE SALUD FAMILIAR Y COMUNITAR	5,090,000.00	220,512.50	4.33
REEMPLAZO Y EQUIPAMIENTO DEL PUESTO DE SALUD FAMILIAR Y COMUNITAR	4,255,000.00	79,235.00	1.86
REEMPLAZO Y EQUIPAMIENTO DEL PUESTO DE SALUD FAMILIAR Y COMUNITAR	4,740,000.00	0.00	0.00
REEMPLAZO Y EQUIPAMIENTO DEL PUESTO DE SALUD FAMILIAR Y COMUNITAR	4,715,000.00	244,260.00	5.18
REEMPLAZO Y EQUIPAMIENTO DEL PUESTO DE SALUD FAMILIAR Y COMUNITAR	4,443,863.00	0.00	0.00
REEMPLAZO Y EQUIPAMIENTO DEL PUESTO DE SALUD FAMILIAR Y COMUNITAR	300,000.00	0.00	0.00
REEMPLAZO DE CASA MATERNA DE LA COMUNIDAD LAS QUEBRADAS EN SIUN	6,350,000.00	689,888.62	10.86
CONSTRUCCIÓN DE VIVIENDA PARA PERSONAL DE SALUD EN LA COMUNIDAD A	3,245,000.00	0.00	0.00
CONSTRUCCIÓN DE VIVIENDA PARA PERSONAL DE SALUD EN BONANZA	3,315,000.00	0.00	0.00
REEMPLAZO Y EQUIPAMIENTO DEL CENTRO DE SALUD FAMILIAR EN SUTIABA	28,230,000.00	0.00	0.00
REEMPLAZO Y EQUIPAMIENTO DEL CENTRO DE SALUD FAMILIAR EN MATEARE	22,100,000.00	0.00	0.00
CONSTRUCCIÓN Y EQUIPAMIENTO DEL HOSPITAL PRIMARIO DE LA COMUNIDAD	24,595,000.00	0.00	0.00
MEJORAMIENTO Y EQUIPAMIENTO DEL HOSPITAL PRIMARIO OSWALDO PADILLA	17,330,000.00	5,282,878.20	30.48
CONSTRUCCIÓN Y EQUIPAMIENTO DEL HOSPITAL PRIMARIO EN LA CRUZ DE RÍ	600,000.00	0.00	0.00
CONSTRUCCIÓN Y EQUIPAMIENTO DEL HOSPITAL PRIMARIO EN EL AYOTE	600,000.00	0.00	0.00
CONSTRUCCIÓN Y EQUIPAMIENTO DEL HOSPITAL PRIMARIO EN LA COMUNIDAD	600,000.00	0.00	0.00
REEMPLAZO Y EQUIPAMIENTO DEL HOSPITAL PRIMARIO PASTOR JIMENEZ EN J	600,000.00	0.00	0.00
REEMPLAZO Y EQUIPAMIENTO DEL CENTRO DE SALUD FAMILIAR DE SAN FRANCI	200,000.00	0.00	0.00
<b>OTRO GASTO DE CAPITAL</b>	<b>402,053,630.00</b>	<b>226,470,154.52</b>	<b>56.33</b>
Atención Dispensarizada a la Familia en la Comunidad	44,947,199.25	30,729,044.54	68.37
Gestión de la Red Comunitaria	34,027.00	0.00	0.00
Servicios de Emergencia	1,055,613.00	1,055,194.14	99.96
Jornadas del Poder Ciudadano en Salud	4,596,230.00	4,570,995.61	99.45
Programa de Cooperación Técnica y Financiera	7,418,536.09	2,931,670.61	39.52
Servicios de Hospitalización Médicos y/o Quirúrgicos	108,162,669.00	42,293,644.01	39.10
Control y Vigilancia de Enfermedades Transmitidas por Vectores, Agua, Alimentos y Des	2,108,800.00	670,648.32	31.80
Servicios de Apoyo al Diagnóstico	109,562,914.00	47,320,665.84	43.19
Gestión Técnica Administrativa	62,623,031.26	57,415,079.89	91.68
Gestión Técnica Administrativa Hospitalaria	24,780,931.72	24,620,496.01	99.35
Extensión de Cobertura	2,212,207.00	2,172,016.85	98.18
Gestión de Recursos Físicos Financieros	300,338.45	300,338.45	100.00
Servicios de Hospitalización	14,400,070.07	452,235.60	3.14
Fortalecimiento Institucional	9,350,027.00	9,281,481.41	99.27
Centro de Diagnóstico Nacional	1,074,546.76	1,010,642.94	94.05
Programa de Cooperación Técnica y Financiera	8,279,367.83	504,878.73	6.10
Gestión Administrativa Complejo Concepción Palacios	1,069,795.67	1,069,795.67	100.00

FILTRADO POR :

PARAMETROS ESPECIALES: Mes Inicial=1 / Mes Final=9



**Cuadro No. 11**  
**PRODUCCION 2017**

SUBSISTEMA : SIEP  
 APLICACION : ANEXO CIERF  
 ENTIDAD : DGP  
 USUARIO : DGP027

**MINISTERIO DE HACIENDA Y CREDITO PUBLICO**  
**DETALLE DE GASTO DE CAPITAL(PROYECTOS Y OTROS)**

PAGINA: 8 de 13  
 FECHA: 09/10/2017  
 HORA: 10:24:30 AM  
 REPORTE: PRPSIEP031

DESCRIPCION	ACTUALIZADO	DEVENGADO	GRADO DE EJECUCION
<b>14000 MINISTERIO DE SALUD</b>			
<b>OTRO GASTO DE CAPITAL</b>			
Medicina Natural y Terapias Complementarias	67,573.90	61,573.90	91.12
Detección del Cáncer Cérvico Uterino	9,752.00	9,752.00	100.00
<b>15000 MINISTERIO DEL TRABAJO</b>	<b>945,161.00</b>	<b>944,221.58</b>	<b>99.90</b>
<b>OTRO GASTO DE CAPITAL</b>	<b>945,161.00</b>	<b>944,221.58</b>	<b>99.90</b>
Servicios Administrativos Financieros	945,161.00	944,221.58	99.90
<b>16000 MINISTERIO DEL AMBIENTE Y DE LOS RECURSOS NATURALES</b>	<b>75,417,298.59</b>	<b>15,414,858.41</b>	<b>20.44</b>
<b>PROYECTOS</b>	<b>60,000,000.00</b>	<b>1,349,530.00</b>	<b>2.25</b>
MEJORAMIENTO DE OFICINAS ADMINISTRATIVAS EN DELEGACIONES TERRITOR	26,700,837.00	811,377.00	3.04
MEJORAMIENTO DE INFRAESTRUCTURA PARA LA DIFUSION DE BUENAS PRACT	50,563.20	0.00	0.00
MEJORAMIENTO DE INFRAESTRUCTURA PARA VIGILANCIA Y CONTROL DE RESI	33,248,599.80	538,153.00	1.62
<b>OTRO GASTO DE CAPITAL</b>	<b>15,417,298.59</b>	<b>14,065,328.41</b>	<b>91.23</b>
Difusión de Tecnologías de Adaptación de la Agricultura al Cambio Climático	1,550,000.00	760,775.69	49.08
Adaptación al Cambio Climático en el Sector Agua y Saneamiento	6,582,216.80	6,057,383.32	92.03
Promover el Manejo Integral de los Recursos Hídricos	4,295,337.00	4,294,353.08	99.98
Servicios Administrativos Financieros	223,298.59	192,300.86	86.12
Reducción de Emisiones por Deforestación y Degradación Forestal (REDD)	2,766,446.20	2,760,515.46	99.79
<b>17000 MINISTERIO DE LA FAMILIA, ADOLESCENCIA Y NIÑEZ</b>	<b>8,865,712.00</b>	<b>3,761,589.43</b>	<b>42.43</b>
<b>OTRO GASTO DE CAPITAL</b>	<b>8,865,712.00</b>	<b>3,761,589.43</b>	<b>42.43</b>
Dirección y Coordinación de Adopción	7,950.00	7,950.00	100.00
Servicios de Acceso a Información	26,000.00	0.00	0.00
Servicios Administrativos Financieros	2,754,370.97	256,032.58	9.30
Dirección y Coordinación de Servicios de Restitución de Derechos de los NNA y Familia	110,050.00	70,613.50	64.16
Dirección y Coordinación de Promoción y Prevención de los Derechos del NNA	5,885,712.00	3,377,169.04	57.38
Servicios de Administración de los Recursos Humanos	63,832.78	32,028.06	50.17
Servicios para Evitar Violencia Familiar y Comunitaria	17,796.25	17,796.25	100.00
<b>24000 MINISTERIO DE ENERGÍA Y MINAS</b>	<b>360,388,000.00</b>	<b>87,343,818.83</b>	<b>24.24</b>
<b>PROYECTOS</b>	<b>359,955,000.00</b>	<b>87,343,818.83</b>	<b>24.27</b>
EXPANSIÓN DE COBERTURA EN ZONAS AISLADAS CON FUENTES RENOVABLES	85,200,957.00	37,786,147.79	44.35
ELECTRIFICACIÓN RURAL	100,397,249.00	31,429,678.38	31.31
PREINVERSIÓN Y ESTUDIOS DE PROYECTOS DE GENERACIÓN DE ENERGÍA REI	32,735,667.00	11,362,640.35	34.71
INSTALACIÓN DE SISTEMAS SOLARES TÉRMICOS EN INSTITUCIONES PÚBLICAS	50,856,304.00	3,501,494.01	6.89
INSTALACIÓN DE SISTEMAS FOTOVOLTAICOS EN ZONAS RURALES DEL SECTOF	18,342,046.00	0.00	0.00
INSTALACIÓN DE SISTEMAS FOTOVOLTAICOS EN LA RACCN	16,530,075.00	3,263,858.30	19.74
INSTALACIÓN DE SISTEMAS FOTOVOLTAICOS EN LA RACCS	27,562,444.00	0.00	0.00
INSTALACIÓN DE SISTEMAS FOTOVOLTAICOS EN RÍO SAN JUAN	6,994,258.00	0.00	0.00
INSTALACIÓN DE SISTEMA DE REFRIGERACIÓN Y CLIMATIZACIÓN CON ENERGI	21,336,000.00	0.00	0.00
<b>OTRO GASTO DE CAPITAL</b>	<b>433,000.00</b>	<b>0.00</b>	<b>0.00</b>
Administración Componente V PNERER	433,000.00	0.00	0.00
<b>25000 MINISTERIO DE ECONOMÍA FAMILIAR, COMUNITARIA, COOPERATIVA</b>	<b>915,680,000.00</b>	<b>643,115,970.38</b>	<b>70.23</b>
<b>OTRO GASTO DE CAPITAL</b>	<b>915,680,000.00</b>	<b>643,115,970.38</b>	<b>70.23</b>
Servicios de Fomento de la Agroindustria Rural y la Agregación de Valor (Nicadapta)	117,197,264.28	92,057,465.12	78.55
Dirección y Coordinación Técnica Local	7,425,896.49	6,763,767.22	91.08
Capitalización y Asistencia Técnica	330,550,000.00	230,550,000.00	69.75
Desarrollo sostenible de los medios de vida de las familias en el corredor seco	2,877,250.00	0.00	0.00
Servicios de Asistencia Técnica	21,379,101.00	17,469,069.35	81.71
Servicios de Acompañamiento para el acceso al crédito	17,564,325.99	17,564,237.44	100.00
Servicios de Asistencia Técnica	82,295,678.00	76,355,834.43	92.78
Desarrollo de Tecnologías y de capacidades	55,129,093.24	9,900,225.44	17.96
Servicios de acompañamiento para el manejo de aguas	32,626,416.00	32,235,212.95	98.80
Desarrollo de Capacidades	66,753,478.00	26,328,928.17	39.44
Desarrollo de Capacidades y Emprendimientos	1,040,754.00	0.00	0.00

FILTRADO POR :

PARAMETROS ESPECIALES: Mes Inicial=1 / Mes Final=9

PRODUCCION 2017

**Cuadro No. 11**  
**PRODUCCION 2017**

SUBSISTEMA : SIEP  
 APLICACION : ANEXO CIERF  
 ENTIDAD : DGP  
 USUARIO : DGP027

**MINISTERIO DE HACIENDA Y CREDITO PUBLICO**  
**DETALLE DE GASTO DE CAPITAL(PROYECTOS Y OTROS)**

PAGINA: 9 de 13  
 FECHA: 09/10/2017  
 HORA: 10:24:30 AM  
 REPORTE: PRPSIEP031

DESCRIPCION	ACTUALIZADO	DEVENGADO	GRADO DE EJECUCION
<b>25000 MINISTERIO DE ECONOMÍA FAMILIAR, COMUNITARIA, COOPERATIVA</b>			
<b>OTRO GASTO DE CAPITAL</b>			
Servicios de Apoyo al Desarrollo de la Asociatividad	180,840,743.00	133,891,230.26	74.04
<b>26000 MINISTERIO DE LA MUJER</b>	<b>138,000.00</b>	<b>125,783.50</b>	<b>91.15</b>
<b>OTRO GASTO DE CAPITAL</b>	<b>138,000.00</b>	<b>125,783.50</b>	<b>91.15</b>
Servicios Administrativos Financieros	138,000.00	125,783.50	91.15
<b>27000 MINISTERIO DE LA JUVENTUD</b>	<b>1,268,500.00</b>	<b>1,034,742.18</b>	<b>81.57</b>
<b>OTRO GASTO DE CAPITAL</b>	<b>1,268,500.00</b>	<b>1,034,742.18</b>	<b>81.57</b>
Dirección Superior	1,060,312.00	913,474.68	86.15
Servicios de Administración Financiera	208,188.00	121,267.50	58.25
<b>28000 POLICÍA NACIONAL</b>	<b>438,212,267.00</b>	<b>166,108,627.49</b>	<b>37.91</b>
<b>PROYECTOS</b>	<b>341,187,388.00</b>	<b>84,696,104.39</b>	<b>24.82</b>
FORTALECIMIENTO DE LA SEGURIDAD VIAL DE LA POLICÍA NACIONAL	16,555,247.00	0.00	0.00
REEMPLAZO Y EQUIPAMIENTO DEL EDIFICIO DIRECCIÓN DE AUXILIO JUDICIAL, I	80,373,094.00	31,858,269.99	39.64
FORTALECIMIENTO DEL SISTEMA DE EMERGENCIAS, SISTEMA AUTOMATIZADO	55,015,319.00	0.00	0.00
CONSTRUCCIÓN DEL EDIFICIO DE ARCHIVO NACIONAL, MANAGUA	46,949,106.00	21,739,288.00	46.30
REEMPLAZO Y EQUIPAMIENTO DE LA DELEGACIÓN POLICIAL EN BLUEFIELDS	62,967,215.00	29,395,440.03	46.68
REEMPLAZO Y EQUIPAMIENTO DE LA DELEGACIÓN POLICIAL DISTRITO N° 1 EN I	5,113,205.00	0.00	0.00
CONSTRUCCIÓN Y EQUIPAMIENTO DE LA DELEGACIÓN POLICIAL EN SOMOTILL(C	299,184.00	0.00	0.00
CONSTRUCCIÓN Y EQUIPAMIENTO DE LA DELEGACIÓN POLICIAL EN EL SAUCE,	70,662.00	0.00	0.00
CONSTRUCCIÓN Y EQUIPAMIENTO DE LA DELEGACIÓN POLICIAL EN LARREYNA	70,662.00	0.00	0.00
CONSTRUCCIÓN Y EQUIPAMIENTO DE LA DELEGACIÓN POLICIAL EN PALACAGÜ	70,662.00	0.00	0.00
CONSTRUCCIÓN Y EQUIPAMIENTO DE LA DELEGACIÓN POLICIAL EN CONDEGA,	141,924.00	0.00	0.00
CONSTRUCCIÓN Y EQUIPAMIENTO DE LA DELEGACIÓN POLICIAL EN WIWILÍ, NU	70,662.00	0.00	0.00
CONSTRUCCIÓN Y EQUIPAMIENTO DE LA DELEGACIÓN POLICIAL EN JALAPA, NL	299,184.00	0.00	0.00
CONSTRUCCIÓN Y EQUIPAMIENTO DE LA DELEGACIÓN POLICIAL EN SAN JUAN	70,662.00	0.00	0.00
CONSTRUCCIÓN Y EQUIPAMIENTO DE LA DELEGACIÓN POLICIAL EN SANTO TOI	70,662.00	0.00	0.00
CONSTRUCCIÓN Y EQUIPAMIENTO DE LA DELEGACIÓN POLICIAL EN SAN PEDR(C	70,662.00	0.00	0.00
CONSTRUCCIÓN Y EQUIPAMIENTO DE LA DELEGACIÓN POLICIAL EN TEUSTEPE	70,662.00	0.00	0.00
CONSTRUCCIÓN Y EQUIPAMIENTO DE LA DELEGACIÓN POLICIAL EN EL TUMA-L	179,402.00	0.00	0.00
CONSTRUCCIÓN Y EQUIPAMIENTO DE LA DELEGACIÓN POLICIAL EN RÍO BLANC	299,184.00	0.00	0.00
CONSTRUCCIÓN Y EQUIPAMIENTO DEL AUDITORIO EN EL COMPLEJO POLICIAL	2,922,340.00	0.00	0.00
MEJORAMIENTO Y AMPLIACIÓN DE LA COBERTURA DEL SISTEMA DE RADIO COI	64,539,691.00	0.00	0.00
REHABILITACIÓN Y EQUIPAMIENTO EN LAS ÁREAS DE SERVICIOS POLICIALES D	339,993.00	0.00	0.00
REEMPLAZO Y EQUIPAMIENTO DE LA DELEGACIÓN POLICIAL EN DIRIÁ, GRANAD	4,628,004.00	1,703,106.37	36.80
<b>OTRO GASTO DE CAPITAL</b>	<b>97,024,879.00</b>	<b>81,412,523.10</b>	<b>83.91</b>
Servicios Policiales y Administrativos	452,677.22	543,855.82	120.14
Atención Informática e Interconexión	3,889,226.41	3,889,226.41	100.00
Supervisión y Asesoramiento Relacionado al Control de los Recursos de la Policía	2,658.60	2,658.60	100.00
Servicios de Seguridad Tipitapa	4,149.15	4,149.15	100.00
Servicios de Seguridad San Rafael del Sur	404,767.45	404,767.45	100.00
Servicios de Seguridad Policial Fronteriza	43,995.96	47,271.96	107.45
Servicios de Seguridad en el Campo	3,199.95	3,199.95	100.00
Servicios de Contrapartida BCIE	1,900,592.00	0.00	0.00
Seguridad y Educación Vial	778,524.91	706,604.62	90.76
Dirección y Coordinación Policía Nacional	84,436,385.63	71,942,258.93	85.20
Auxilio Judicial a Resoluciones de los Tribunales	22,444.88	22,444.88	100.00
Protección a Máximas Autoridades del Estado y Personalidades	7,840.12	7,840.12	100.00
Regulación Vial e Investigación de Accidentes	1,794,053.95	1,865,974.24	104.01
Administración de Recursos Humanos	80,234.89	79,746.89	99.39
Gestión de Recursos Financieros	853,117.10	853,117.10	100.00
Investigación a Delitos Relacionados al Tráfico de Drogas	48,545.55	48,545.55	100.00
Peritaje Científico y de Medicina Forense	139,860.00	139,860.00	100.00
Servicios de Seguridad y Orden Público a Nivel Departamental	301,827.00	298,551.00	98.91

FILTRADO POR :

PARAMETROS ESPECIALES: Mes Inicial=1 / Mes Final=9

**Cuadro No. 11**  
**PRODUCCION 2017**

SUBSISTEMA : SIEP  
 APLICACION : ANEXO CIERF  
 ENTIDAD : DGP  
 USUARIO : DGP027

**MINISTERIO DE HACIENDA Y CREDITO PUBLICO**  
**DETALLE DE GASTO DE CAPITAL(PROYECTOS Y OTROS)**

PAGINA: 10 de 13  
 FECHA: 09/10/2017  
 HORA: 10:24:30 AM  
 REPORTE: PRPSIEP031

DESCRIPCION	ACTUALIZADO	DEVENGADO	GRADO DE EJECUCION
<b>28000 POLICÍA NACIONAL</b>			
<b>OTRO GASTO DE CAPITAL</b>			
Administración de Logística y mantenimiento de equipos y locales	240,476.21	239,148.41	99.45
Análisis sobre Información Crimen Organizado	1,307,000.00	0.00	0.00
Supervisión de la Actuación Policial e Investigación de Denuncia a Funcionarios	49,523.51	49,523.51	100.00
Asistencia Técnica y Registro Operativo de Antecedentes Policiales	63,635.41	63,635.41	100.00
Difusión de información de la Labor Policial	4,643.10	4,643.10	100.00
Seguimiento Operativo al Crimen Organizado	195,500.00	195,500.00	100.00
<b>20000 PROCURADURÍA GENERAL DE LA REPÚBLICA</b>	<b>1,000,000.00</b>	<b>0.00</b>	<b>0.00</b>
<b>OTRO GASTO DE CAPITAL</b>	<b>1,000,000.00</b>	<b>0.00</b>	<b>0.00</b>
Dirección Superior	123,500.00	0.00	0.00
Ordenamiento Jurídico de la Propiedad	96,290.00	0.00	0.00
Servicios Administrativos Financieros	780,210.00	0.00	0.00
<b>18000 ASIGNACIONES Y SUBVENCIONES</b>	<b>9,969,015,760.00</b>	<b>7,215,778,082.09</b>	<b>72.38</b>
<b>PROYECTOS</b>	<b>9,074,764,036.00</b>	<b>6,595,826,697.13</b>	<b>72.68</b>
CONSTRUCCIÓN DE CAMINO PRODUCTIVO COLUMBUS - SALPAKA, CUENCA DEL	4,000,000.00	3,990,642.85	99.77
REHABILITACIÓN DE CAMINO PRODUCTIVO CAMARÓN - NUEVA ESPERANZA, TA	5,000,000.00	4,953,575.55	99.07
REHABILITACIÓN DE CAMINO PRODUCTIVO NANCITÓN - MARAÑÓN EN PUERTO	3,000,000.00	3,000,000.00	100.00
REHABILITACIÓN DE CAMINO PRODUCTIVO KOOM - BISONA EN WANGKI TWI, E	7,300,000.00	7,299,138.58	99.99
AMPLIACIÓN DE LA COBERTURA DEL SERVICIO SOSTENIBLE DE AGUA Y SANEA	14,540,333.00	0.00	0.00
NORMALIZACIÓN DEL SERVICIO ELÉCTRICO EN ASENTAMIENTOS SECTOR NOR	4,566,355.00	2,808,665.72	61.51
CONSTRUCCIÓN DE SISTEMA DE AGUA POTABLE EN EL POBLADO LA AURORA S	3,500,000.00	3,500,000.00	100.00
AMPLIACIÓN DE LA COBERTURA DEL SERVICIO SOSTENIBLE DE AGUA Y SANEA	3,061,052.00	0.00	0.00
NORMALIZACIÓN DEL SERVICIO ELÉCTRICO EN ASENTAMIENTOS SECTOR OCC	2,441,379.00	1,444,914.64	59.18
MEJORAMIENTO DEL SISTEMA DE AGUA POTABLE Y CONSTRUCCIÓN DEL ALCA	4,300,000.00	2,074,130.00	48.24
MEJORAMIENTO DE LOS SISTEMAS DE AGUA POTABLE EN LOS MUNICIPIOS DE	3,686,391.00	0.00	0.00
AMPLIACIÓN DE ESCUELA EN EL BARRIO SAN MATEO-BLUEFIELDS	2,500,000.00	2,500,000.00	100.00
NORMALIZACIÓN DEL SERVICIO ELÉCTRICO EN ASENTAMIENTOS SECTOR SUR	935,989.00	325,422.18	34.77
MEJORAMIENTO DEL SISTEMA DE AGUA POTABLE Y CONSTRUCCIÓN DEL ALCA	3,680,000.00	2,143,363.00	58.24
CONSTRUCCIÓN DE ESTADIO DE FÚTBOL EN BLUEFIELDS	2,500,000.00	0.00	0.00
CONSTRUCCIÓN DE INFRAESTRUCTURA SOCIAL EN LA COSTA CARIBE NORTE	37,783,204.00	0.00	0.00
CONSTRUCCIÓN SUBESTACIÓN SAN JUAN DEL SUR Y LÍNEA DE TRANSMISIÓN S	90,242,991.00	2,325,477.00	2.58
REEMPLAZO Y EQUIPAMIENTO DEL INSTITUTO TÉCNICO AGROPECUARIO MARC	6,936,480.55	2,636,789.35	38.01
CONSTRUCCIÓN DE SUBESTACIÓN EN EL AEROPUERTO INTERNACIONAL AUGU	61,424,325.00	1,003,938.00	1.63
REEMPLAZO, AMPLIACIÓN Y EQUIPAMIENTO DEL INSTITUTO TÉCNICO ADMINIS	17,403,985.00	6,735,113.01	38.70
REHABILITACIÓN DE LA CASA DE GOBIERNO REGIONAL	2,000,000.00	2,000,000.00	100.00
ELECTRIFICACIÓN DE NICARAGUA (PELNICA - FASE II)	94,764,136.15	6,369,786.00	6.72
MEJORAMIENTO Y EQUIPAMIENTO DEL INSTITUTO POLITÉCNICO ONOFRE MART	7,431,534.45	7,351,932.00	98.93
CONSTRUCCIÓN DE SUBESTACIÓN CARLOS FONSECA Y LÍNEAS DE TRANSMISI	7,550,437.00	4,833,333.00	64.01
CONSTRUCCIÓN DEL MERCADO Y TERMINAL DE TRANSPORTE TERRESTRE EN	2,500,000.00	2,500,000.00	100.00
CONSTRUCCIÓN DE CAMINO LIMAGOLFO - SAN MIGUEL DE CASA DE ALTO EN L	4,200,000.00	0.00	0.00
CONSTRUCCIÓN DE CAMINO EMPALME SAN FRANCISCO - LA AURORA EN BLUE	1,500,000.00	1,500,000.00	100.00
CONSTRUCCIÓN DE CAMINO EMPALME MATA DE CAÑA - LA GUITARRA EN EL TC	2,000,000.00	0.00	0.00
CONSTRUCCIÓN DE CALLE EN EL BARRIO CENTRAL EN BOCANA DE PAIWAS	2,000,000.00	0.00	0.00
NORMALIZACIÓN DEL SERVICIO ELÉCTRICO EN ASENTAMIENTOS SECTOR ORIE	592,058.00	334,408.74	56.48
AMPLIACIÓN Y REFUERZOS EN EL SISTEMA DE TRANSMISIÓN DE ELECTRICIDAD	12,263,479.00	8,093,295.00	66.00
AMPLIACIÓN DE LA RED DE DATOS DE BANDA ANCHA - ENATREL	6,341,781.00	4,656,455.00	73.43
NORMALIZACIÓN DEL SERVICIO ELÉCTRICO EN ASENTAMIENTOS SECTOR RAC	12,798,886.00	0.00	0.00
NORMALIZACIÓN DEL SERVICIO ELÉCTRICO EN ASENTAMIENTOS SECTOR RAC	5,231,534.00	0.00	0.00
MEJORAMIENTO Y AMPLIACIÓN DEL SISTEMA DE AGUA POTABLE Y CONSTRUCC	240,598,000.00	169,948,295.93	70.64
MEJORAMIENTO Y AMPLIACION DEL SISTEMA DE AGUA POTABLE DE LA CIUDAD	10,000.00	0.00	0.00
REHABILITACIÓN DEL EDIFICIO COMPLEJO AUTONOMÍA DEL GRACCN Y CRACCI	4,200,000.00	4,200,000.00	100.00
MEJORAMIENTO DE LA CAPACIDAD DE PROCESAMIENTO DE LODOS DE LA PLA	1,213,000.00	56,127.32	4.63
MEJORAMIENTO DE LA CAPACIDAD OPERATIVA DE LA ESTACIÓN DE BOMBEO E	1,213,000.00	56,127.32	4.63
CONSTRUCCIÓN Y EQUIPAMIENTO DE POZOS EN EL MUNICIPIO DE MANAGUA	16,800,000.00	10,750,000.00	63.99

FILTRADO POR :

PARAMETROS ESPECIALES: Mes Inicial=1 / Mes Final=9

PRODUCCION 2017

**Cuadro No. 11**  
**PRODUCCION 2017**

SUBSISTEMA : SIEP  
 APLICACION : ANEXO CIERF  
 ENTIDAD : DGP  
 USUARIO : DGP027

**MINISTERIO DE HACIENDA Y CREDITO PUBLICO**  
**DETALLE DE GASTO DE CAPITAL(PROYECTOS Y OTROS)**

PAGINA: 11 de 13  
 FECHA: 09/10/2017  
 HORA: 10:24:30 AM  
 REPORTE: PRPSIEP031

DESCRIPCION	ACTUALIZADO	DEVENGADO	GRADO DE EJECUCION
<b>18000 ASIGNACIONES Y SUBVENCIONES</b>			
<b>PROYECTOS</b>			
CONSTRUCCION Y EQUIPAMIENTO DE POZO EN EL DEPARTAMENTO DE LEON	8,400,000.00	8,400,000.00	100.00
AMPLIACIÓN DE LAS REDES DE AGUA POTABLE Y ALCANTARILLADO SANITARIO	44,726,371.00	44,726,371.00	100.00
AMPLIACIÓN DE LAS REDES DE AGUA POTABLE EN EL DEPARTAMENTO DE CAR	5,000,000.00	5,000,000.00	100.00
AMPLIACIÓN DE LAS REDES DE AGUA POTABLE Y ALCANTARILLADO SANITARIO	5,000,000.00	5,000,000.00	100.00
AMPLIACIÓN DE LAS REDES DE AGUA POTABLE Y ALCANTARILLADO SANITARIO	5,000,000.00	5,000,000.00	100.00
AMPLIACIÓN DE LAS REDES DE AGUA POTABLE Y ALCANTARILLADO SANITARIO	5,000,000.00	5,000,000.00	100.00
AMPLIACIÓN DE LAS REDES DE AGUA POTABLE EN LA CIUDAD DE JINOTEGA	2,200,000.00	2,200,000.00	100.00
REHABILITACIÓN ESTADIO MUNICIPAL EN SIUNA	4,000,000.00	4,000,000.00	100.00
REHABILITACIÓN ESTADIO MUNICIPAL EN PUERTO CABEZAS	4,000,000.00	3,963,972.85	99.10
AMPLIACIÓN DE LAS REDES DE AGUA POTABLE Y ALCANTARILLADOS SANITAR	2,000,000.00	2,000,000.00	100.00
AMPLIACIÓN DE LAS REDES DE AGUA POTABLE EN EL DEPARTAMENTO DE CH	4,000,000.00	4,000,000.00	100.00
AMPLIACIÓN DE LAS REDES DE AGUA POTABLE Y ALCANTARILLADO SANITARI	2,000,000.00	2,000,000.00	100.00
AMPLIACIÓN DE LAS REDES DE AGUA POTABLE Y ALCANTARILLADO SANITARI	5,000,000.00	5,000,000.00	100.00
AMPLIACIÓN DE LAS REDES DE AGUA POTABLE Y ALCANTARILLADO SANITARI	4,000,000.00	4,000,000.00	100.00
AMPLIACIÓN DE LAS REDES DE AGUA POTABLE Y ALCANTARILLADO SANITARI	4,000,000.00	4,000,000.00	100.00
AMPLIACIÓN DE LAS REDES DE AGUA POTABLE EN LA RACCS	2,100,000.00	2,100,000.00	100.00
CONSTRUCCIÓN Y EQUIPAMIENTO DE POZOS EN EL DEPARTAMENTO DE MATA	5,600,000.00	4,600,000.00	82.14
CONSTRUCCION Y EQUIPAMIENTO DE POZOS EN EL DEPARTAMENTO DE MADR	6,200,000.00	5,700,000.00	91.94
CONSTRUCCION Y EQUIPAMIENTO DE POZOS EN EL DEPARTAMENTO DE CHINA	5,600,000.00	4,600,000.00	82.14
CONSTRUCCION Y EQUIPAMIENTO DE POZOS EN LA REGION AUTONOMA DE LA	6,000,000.00	6,000,000.00	100.00
MEJORAMIENTO DEL SISTEMA DE TRATAMIENTO DE AGUAS RESIDUALES DE M	6,761,000.00	741,489.32	10.97
AMPLIACION DE LA COBERTURA DE MICRO MEDICION DE AGUA POTABLE A NIV	47,608,450.00	36,729,680.00	77.15
MEJORAMIENTO DE CAMINOS PRODUCTIVOS EN PUERTO CABEZAS, ROSITA, MI	4,000,000.00	3,948,490.31	98.71
REHABILITACIÓN DE CAMINO PRODUCTIVO MIGUEL BIKAN - POLOS DE DESARR	4,000,000.00	3,847,192.75	96.18
CONSTRUCCIÓN DE PARQUE DE FERIAS EN LA CIUDAD DE BILWI	4,000,000.00	4,000,000.00	100.00
CONSTRUCCIÓN DE VIVIENDAS SOCIALES EN PUERTO CABEZAS	4,000,000.00	4,000,000.00	100.00
REHABILITACIÓN DE CAMINO PRODUCTIVO NARANJO-EL MANSER EN SIUNA	1,000,000.00	1,000,000.00	100.00
CONSTRUCCION DE CALLES EN EL SECTOR URBANO DE ROSITA	3,000,000.00	2,999,484.87	99.98
ESTUDIOS DE PREINVERSIÓN	60,000,000.00	8,188,969.00	13.65
APORTE PARA CONSTRUCCIÓN DE INSTALACIONES DEPORTIVAS	90,153,000.00	90,153,000.00	100.00
TRANSFERENCIAS MUNICIPALES PARA PROYECTOS DE INVERSIÓN	5,738,169,515.00	5,125,783,882.00	89.33
CONSTRUCCIÓN Y EQUIPAMIENTO DEL ESTADIO NACIONAL DE BÉISBOL EN MAI	300,500,000.00	300,500,000.00	100.00
CONSTRUCCIÓN DE VIVIENDAS A FAMILIAS PROTAGONISTAS DE INGRESOS BA	221,024,500.00	14,745,532.40	6.67
CONSTRUCCIÓN DEL EDIFICIO ADMINISTRATIVO DEL INSTITUTO DE PROTECCIÓ	33,142,027.64	569,915.88	1.72
CONSTRUCCION DELEGACION EN CORN ISLAND	661,113.00	0.00	0.00
CONSTRUCCIÓN DE VIVIENDAS A FAMILIAS PROTAGONISTAS DE INGRESOS MO	126,214,000.00	4,354,603.20	3.45
MEJORAMIENTO DE LA INFRAESTRUCTURA DEL TEATRO NACIONAL RUBÉN DAF	10,000,000.00	5,053,741.16	50.54
MEJORAMIENTO DE VIVIENDAS A FAMILIAS PROTAGONISTAS DE INGRESOS BA	74,996,500.00	177,152.00	0.24
MEJORAMIENTO DE VIVIENDAS A FAMILIAS PROTAGONISTAS DE INGRESOS MC	60,073,000.00	0.00	0.00
CONSTRUCCIÓN DEL LABORATORIO DE RESIDUOS BIOLÓGICOS Y QUÍMICOS	106,452,703.74	891,870.65	0.84
CONSTRUCCIÓN DEL PUESTO DE CUARENTENA AGROPECUARIA EN EL RAMA	7,553,557.64	3,822,433.58	50.60
CONSTRUCCION DE LA OFICINA DE CATASTRO - INETER EN OCOTAL, NUEVA SE	1,513,772.73	1,241,393.00	82.01
CONSTRUCCIÓN DEL PUESTO DE CUARENTENA AGROPECUARIA EN CORINTO	8,139,314.06	2,255,248.59	27.71
CONSTRUCCIÓN DEL PUESTO DE CUARENTENA AGROPECUARIA EN MANAGUA	8,689,685.68	6,192,605.34	71.26
CONSTRUCCIÓN DEL LABORATORIO DE DIAGNÓSTICO FITOSANITARIO EN MAN	84,460,605.24	9,364,389.70	11.09
MEJORAMIENTO Y AMPLIACIÓN DEL COMPLEJO DEL INSTITUTO NICARAGUENSE	45,416,834.21	43,627,380.84	96.06
MEJORAMIENTO Y AMPLIACIÓN DE GIMNASIOS DEPORTIVOS	2,860,309.98	2,860,309.98	100.00
MEJORAMIENTO DE LA OFICINA DE CATASTRO FÍSICO DE INETER EN JINOTEGA	1,021,700.00	0.00	0.00
HABILITACIÓN DEL CENTRO DE DATOS PRIMARIO DEL CATASTRO Y REGISTRO I	6,489,541.27	0.00	0.00
CONSTRUCCIÓN DEL LABORATORIO DE MICROBIOLOGÍA EN MANAGUA	47,328,106.00	6,939,050.04	14.66
MEJORAMIENTO Y AMPLIACIÓN DEL COMPLEJO DEPORTIVO POLIDEPORTIVO E	50,482,226.81	38,346,225.56	75.96
MEJORAMIENTO DE LA INFRAESTRUCTURA DEL SITIO HISTÓRICO PALACIO NAC	7,764,000.00	7,134,000.00	91.89
MEJORAMIENTO DE LA INFRAESTRUCTURA DEL SALÓN HISTÓRICO DEL TEATR	5,262,000.00	5,262,000.00	100.00

FILTRADO POR :

PARAMETROS ESPECIALES: Mes Inicial=1 / Mes Final=9

PRODUCCION 2017

**Cuadro No. 11**  
**PRODUCCION 2017**

SUBSISTEMA : SIEP  
 APLICACION : ANEXO CIERF  
 ENTIDAD : DGP  
 USUARIO : DGP027

MINISTERIO DE HACIENDA Y CREDITO PUBLICO  
**DETALLE DE GASTO DE CAPITAL(PROYECTOS Y OTROS)**

PAGINA: 12 de 13  
 FECHA: 09/10/2017  
 HORA: 10:24:30 AM  
 REPORTE: PRPSIEP031

DESCRIPCION	ACTUALIZADO	DEVENGADO	GRADO DE EJECUCION
<b>18000 ASIGNACIONES Y SUBVENCIONES</b>			
<b>PROYECTOS</b>			
REEMPLAZO DE LAS OFICINAS DE ADMINISTRACIÓN DE ADUANA	7,341,223.00	7,341,223.00	100.00
HABILITACIÓN Y EQUIPAMIENTO DEL CENTRO CULTURAL COLONIA DAMBACH E	1,974,000.00	1,974,000.00	100.00
CONSTRUCCIÓN DE PLAZA PARQUE EN EL MUNICIPIO DE BLUEFIELDS	3,500,000.00	3,500,000.00	100.00
CONSTRUCCIÓN DE COMPLEJO COMERCIAL CONGRESISTA HORATIO HODGSOI	11,000,000.00	11,000,000.00	100.00
PROYECTO DE INFRAESTRUCTURA EN OBRAS Y SERVICIOS COMUNITARIOS	14,399,996.00	14,399,996.00	100.00
AMPLIACIÓN DE LA RED DE ESTACIONES METEOROLÓGICAS EN VARIOS DEPAR	1,460,559.00	1,114,053.34	76.28
REPOSICIÓN DE EQUIPOS PARA MEJORAR EL SISTEMA DE MONITOREO DE LA F	1,111,210.00	1,109,010.94	99.80
MEJORAMIENTO Y AMPLIACION DE LOS SISTEMAS DE AGUA POTABLE Y ALCAN	97,649,511.00	41,978,594.88	42.99
AMPLIACIÓN DE LA RED DE ESTACIONES PARA LA VIGILANCIA METEOROLÓGIC	1,732,839.00	1,628,419.18	93.97
CONSTRUCCIÓN DEL CENTRO DE FORMACIÓN Y CAPACITACIÓN TÉCNICA REGI	3,600,000.00	3,600,000.00	100.00
FORTALECIMIENTO DE LA RED HIDROMÉTRICA NACIONAL DE MONITOREO	1,501,924.00	1,495,533.36	99.57
MEJORAMIENTO DEL SISTEMA DE AGUA POTABLE Y CONSTRUCCIÓN DEL ALCA	20,287,000.00	20,287,000.00	100.00
CONSTRUCCIÓN SUBESTACIONES Y LÍNEAS DE TRANSMISIÓN EN YALÍ, OCOTAL	5,912,359.00	4,214,529.00	71.28
AMPLIACIÓN DE LA RED DE MONITOREO HIDROGEOLOGICO EN LOS ACUÍFEROS	2,360,741.00	1,606,181.79	68.04
MEJORAMIENTO DE VIVIENDAS EN COMUNIDADES INDÍGENAS DE LAGUNA DE P	3,000,000.00	3,000,000.00	100.00
CONSTRUCCIÓN SUBESTACIÓN Y LÍNEA DE TRANSMISIÓN 138 KV EN EL CUÁ Y I	10,988,216.00	7,941,516.00	72.27
HABILITACIÓN Y EQUIPAMIENTO DEL CENTRO REGIONAL DE ALERTA DE TSUNA	766,727.00	305,667.00	39.87
CONSTRUCCIÓN DE PUESTO DE SALUD EN EL BARRIO 19 DE JULIO EN BLUEFIE	1,000,000.00	1,000,000.00	100.00
CONSTRUCCIÓN DE LÍNEAS DE TRANSMISIÓN PARA CONECTAR LAS PLANTAS E	6,363,022.85	4,665,192.85	73.32
AMPLIACIÓN DE LA COBERTURA DEL SERVICIO SOSTENIBLE DE AGUA Y SANEA	44,217,190.00	5,163,822.00	11.68
CONSTRUCCIÓN Y EQUIPAMIENTO DE ALBERGUES EN CORN ISLAND Y LITTLE C	3,000,000.00	3,000,000.00	100.00
CONSTRUCCIÓN LÍNEA DE TRANSMISIÓN PARA CONECTAR LA PLANTA HIDROEI	19,075,253.00	8,074,665.00	42.33
AMPLIACIÓN DE LA COBERTURA DEL SERVICIO SOSTENIBLE DE AGUA Y SANEA	70,506,735.00	24,074,614.00	34.15
AMPLIACIÓN DE LA COBERTURA DEL SERVICIO SOSTENIBLE DE AGUA Y SANEA	23,397,481.00	7,887,174.00	33.71
CONSTRUCCIÓN DE RED DE DISTRIBUCIÓN ELÉCTRICA RURAL EN LOS DEPART	437,374,395.00	196,411,235.60	44.91
CONSTRUCCIÓN DE RED DE DISTRIBUCIÓN ELÉCTRICA RURAL EN LOS DEPART	3,259,221.00	0.00	0.00
AMPLIACIÓN DE LA COBERTURA DEL SERVICIO SOSTENIBLE DE AGUA Y SANEA	7,204,047.00	5,828,540.00	80.91
MEJORAMIENTO Y AMPLIACIÓN DEL SERVICIO DE AGUA POTABLE EN LA CIUDAI	50,652,668.00	47,013,711.80	92.82
REHABILITACIÓN DEL ESTADIO ULWA EN LA COMUNIDAD DE KARAWALA EN DE	1,500,000.00	1,500,000.00	100.00
AMPLIACIÓN DE LA COBERTURA DEL SERVICIO SOSTENIBLE DE AGUA Y SANEA	7,191,114.00	2,267,110.00	31.53
CONSTRUCCIÓN DE RED DE DISTRIBUCIÓN ELÉCTRICA RURAL EN LOS DEPART	16,665,215.00	0.00	0.00
CONSTRUCCIÓN DE CENTRO TURÍSTICO EN EL PUERTO EL BLUFF, BLUEFIELD	2,200,000.00	2,200,000.00	100.00
AMPLIACIÓN DE LA COBERTURA DEL SERVICIO SOSTENIBLE DE AGUA Y SANEA	19,116,152.00	0.00	0.00
CONSTRUCCIÓN DE RED DE DISTRIBUCIÓN ELÉCTRICA RURAL EN LOS DEPART	3,724,823.00	0.00	0.00
REEMPLAZO DEL MUELLE DE ORINOCO EN LAGUNA DE PERLAS	4,500,000.00	4,500,000.00	100.00
CONSTRUCCIÓN DE RED DE DISTRIBUCIÓN ELÉCTRICA RURAL EN LA RACCN (P	1,862,411.00	0.00	0.00
AMPLIACIÓN DE LA COBERTURA DEL SERVICIO SOSTENIBLE DE AGUA Y SANEA	12,801,330.00	0.00	0.00
NORMALIZACIÓN DEL SERVICIO ELÉCTRICO EN ASENTAMIENTOS SECTOR MAN.	136,262,734.00	24,333,593.18	17.86
AMPLIACIÓN DE LA COBERTURA DEL SERVICIO SOSTENIBLE DE AGUA Y SANEA	7,729,775.00	0.00	0.00
<b>OTRO GASTO DE CAPITAL</b>	<b>894,251,724.00</b>	<b>619,951,384.96</b>	<b>69.33</b>
Actividades Centrales	17,634,800.00	11,525,139.00	65.35
Función Parlamentaria	500,000.00	500,000.00	100.00
Transferencias a La Gaceta	305,000.00	305,000.00	100.00
Gobierno Territorial Twahka	720,000.00	720,000.00	100.00
Instituto Nacional Forestal	122,000.00	122,000.00	100.00
Actividades Centrales de Apoyo	218,828,777.00	153,333,003.00	70.07
Transferencia a Radio Nicaragua	1,146,281.00	1,146,281.00	100.00
Gobierno Territorial Tasba Pauni	440,000.00	220,000.00	50.00
Gobierno Comunal Creol-Bluefields	440,000.00	220,000.00	50.00
Gobierno Territorial Rama - Kriol	1,000,000.00	500,000.00	50.00
Dirección y Coordinación Ejecutiva	2,340,000.00	1,666,384.05	71.21
Gobierno Comunal Wangki Awala Kupia	320,000.00	320,000.00	100.00
Gobierno de la Nación Sumu Mayangna	1,160,000.00	1,160,000.00	100.00

FILTRADO POR :

PARAMETROS ESPECIALES: Mes Inicial=1 / Mes Final=9

PRODUCCION 2017

**Cuadro No. 11**  
**PRODUCCION 2017**

PAGINA: 13 de 13

SUBSISTEMA : SIEP  
 APLICACION : ANEXO CIERF  
 ENTIDAD : DGP  
 USUARIO : DGP027

**MINISTERIO DE HACIENDA Y CREDITO PUBLICO**  
**DETALLE DE GASTO DE CAPITAL(PROYECTOS Y OTROS)**

FECHA: 09/10/2017  
 HORA: 10:24:30 AM  
 REPORTE: PRPSIEP031

DESCRIPCION	ACTUALIZADO	DEVENGADO	GRADO DE EJECUCION
<b>18000 ASIGNACIONES Y SUBVENCIONES</b>			
<b>OTRO GASTO DE CAPITAL</b>			
Gobierno Territorial Indígena Tawira	560,000.00	560,000.00	100.00
Gobierno Territorial Prinzu Auhya Un	600,000.00	600,000.00	100.00
Gobierno Territorial Wangki Li Aubra	640,000.00	320,000.00	50.00
Gobierno Territorial Indígena Lilamni	760,000.00	760,000.00	100.00
Gobierno Territorial Mayangna Sauni As	880,000.00	440,000.00	50.00
Gobierno Territorial Indígena Yahbra Twi	560,000.00	280,000.00	50.00
Gobierno Territorial Indígena Twi Waupasa	560,000.00	560,000.00	100.00
Gobierno Territorial Indígena Prinzu Awala	560,000.00	560,000.00	100.00
Gobierno Territorial Indígena Twi-Tasba Raya	560,000.00	560,000.00	100.00
Gobierno Territorial Sauni Arungka (Matumbak)	760,000.00	760,000.00	100.00
Transferencia a la Empresa Portuaria Nacional	50,000,000.00	39,148,503.00	78.30
Transferencia al Ordenamiento de la Propiedad	41,740,452.00	5,699,753.00	13.66
Gobierno Territorial Wanki Maya Rio Coco Abajo	640,000.00	640,000.00	100.00
Instituto de Protección y Sanidad Agropecuaria	6,000,000.00	707,659.66	11.79
Gobierno Territorial Indígena Amasau (Awastigni)	520,000.00	260,000.00	50.00
Gobierno Territorial Awaltara Luhpia Nani Tasbaya	960,000.00	960,000.00	100.00
Gobierno Territorial Indígena Sauni Bas (Sikilta)	560,000.00	280,000.00	50.00
Gobierno Territorial Indígena del Alto Wangki y Bocay	3,400,000.00	1,788,158.00	52.59
Gobierno Territorial Indígena Tasba Pri Matriz Indígena	760,000.00	760,000.00	100.00
Gobierno Territorial Indígena y Afrodescendiente Karata	760,000.00	760,000.00	100.00
Gobierno Territorial Indígena Cuenca de Laguna de Perlas	880,000.00	440,000.00	50.00
Comisión Nacional de Registro y Control de Sustancias Tóxicas	708,111.00	708,111.00	100.00
Transferencia a las Universidades y Centros de educación Técnica Superior	503,749,031.00	377,811,774.00	75.00
Federaciones Deportivas Nacionales	175,328.00	175,328.00	100.00
Gobernabilidad y Desarrollo Sostenible	8,400,000.00	8,400,000.00	100.00
Dirección y Coordinación Ejecutivas (Actividades Centrales)	159,250.00	159,250.00	100.00
Servicios Regionales	340,750.00	340,750.00	100.00
Vigilancia y Gestión de Datos Espacio Temporales	313,532.00	0.00	0.00
Conservación y Promoción del Patrimonio Cultural	521,626.00	521,626.00	100.00
Fondo para el Desarrollo, Administración, Mantenimiento y Construcción de Infraestructur	31,815.00	30,861.30	97.00
Copa de Boxeo Alexis Argüello	17,286.00	17,286.00	100.00
Inversión en Infraestructura Social	22,217,685.00	3,204,517.95	14.42
<b>TOTAL GENERAL --&gt;</b>	<b>22,251,946,896.21</b>	<b>14,264,699,851.10</b>	<b>64.11</b>

FILTRADO POR :

PARAMETROS ESPECIALES: Mes Inicial=1 / Mes Final=9

PRODUCCION 2017

**Cuadro No. 11 - A**  
**PRODUCCION 2017**

SUBSISTEMA : SIEP  
 APLICACION : ANEXO CIERF  
 ENTIDAD : DGP  
 USUARIO : DGP027

**MINISTERIO DE HACIENDA Y CREDITO PUBLICO**

PAGINA: 1 de 6  
 FECHA: 09/10/2017  
 HORA: 10:23:26 AM  
 REPORTE: PRPSIEP032

**DETALLE DE GASTO DE CAPITAL PARA ASIGNACIONES Y SUBVENCIONES (PROYECTOS Y**

DESCRIPCION	ACTUALIZADO	DEVENGADO	GRADO DE EJECUCION
<b>18000 ASIGNACIONES Y SUBVENCIONES</b>	<b>9,969,015,760.00</b>	<b>7,215,778,082.09</b>	<b>72.38</b>
<b>012 INSTITUTO NICARAGUENSE DE ESTUDIOS TERRITORIALES</b>	<b>9,607,532.00</b>	<b>7,617,389.61</b>	<b>79.29</b>
<b>PROYECTOS</b>	<b>8,934,000.00</b>	<b>7,258,865.61</b>	<b>81.25</b>
AMPLIACIÓN DE LA RED DE ESTACIONES PARA LA VIGILANCIA METEOROLÓGICA DE LA	1,732,839.00	1,628,419.18	93.97
HABILITACIÓN Y EQUIPAMIENTO DEL CENTRO REGIONAL DE ALERTA DE TSUNAMI EN AM	766,727.00	305,667.00	39.87
AMPLIACIÓN DE LA RED DE ESTACIONES METEOROLÓGICAS EN VARIOS DEPARTAMENT	1,460,559.00	1,114,053.34	76.28
REPOSICIÓN DE EQUIPOS PARA MEJORAR EL SISTEMA DE MONITOREO DE LA RED MET	1,111,210.00	1,109,010.94	99.80
AMPLIACIÓN DE LA RED DE MONITOREO HIDROGEOLOGICO EN LOS ACUÍFEROS DEL PA	2,360,741.00	1,606,181.79	68.04
FORTALECIMIENTO DE LA RED HIDROMÉTRICA NACIONAL DE MONITOREO	1,501,924.00	1,495,533.36	99.57
<b>OTRO GASTO DE CAPITAL</b>	<b>673,532.00</b>	<b>358,524.00</b>	<b>53.23</b>
Actividades Centrales	360,000.00	358,524.00	99.59
Vigilancia y Gestión de Datos Espacio Temporales	313,532.00	0.00	0.00
<b>014 Fondo de Inversión Social de Emergencia</b>	<b>287,852,485.00</b>	<b>62,825,773.95</b>	<b>21.83</b>
<b>PROYECTOS</b>	<b>265,634,800.00</b>	<b>59,621,256.00</b>	<b>22.44</b>
AMPLIACIÓN DE LA COBERTURA DEL SERVICIO SOSTENIBLE DE AGUA Y SANEAMIENTO	23,397,481.00	7,887,174.00	33.71
PROYECTO DE INFRAESTRUCTURA EN OBRAS Y SERVICIOS COMUNITARIOS	14,399,996.00	14,399,996.00	100.00
AMPLIACIÓN DE LA COBERTURA DEL SERVICIO SOSTENIBLE DE AGUA Y SANEAMIENTO	12,801,330.00	0.00	0.00
AMPLIACIÓN DE LA COBERTURA DEL SERVICIO SOSTENIBLE DE AGUA Y SANEAMIENTO	14,540,333.00	0.00	0.00
AMPLIACIÓN DE LA COBERTURA DEL SERVICIO SOSTENIBLE DE AGUA Y SANEAMIENTO	70,506,735.00	24,074,614.00	34.15
AMPLIACIÓN DE LA COBERTURA DEL SERVICIO SOSTENIBLE DE AGUA Y SANEAMIENTO	7,204,047.00	5,828,540.00	80.91
AMPLIACIÓN DE LA COBERTURA DEL SERVICIO SOSTENIBLE DE AGUA Y SANEAMIENTO	7,191,114.00	2,267,110.00	31.53
AMPLIACIÓN DE LA COBERTURA DEL SERVICIO SOSTENIBLE DE AGUA Y SANEAMIENTO	7,729,775.00	0.00	0.00
AMPLIACIÓN DE LA COBERTURA DEL SERVICIO SOSTENIBLE DE AGUA Y SANEAMIENTO	3,061,052.00	0.00	0.00
CONSTRUCCIÓN DE INFRAESTRUCTURA SOCIAL EN LA COSTA CARIBE NORTE	37,783,204.00	0.00	0.00
AMPLIACIÓN DE LA COBERTURA DEL SERVICIO SOSTENIBLE DE AGUA Y SANEAMIENTO	44,217,190.00	5,163,822.00	11.68
AMPLIACIÓN DE LA COBERTURA DEL SERVICIO SOSTENIBLE DE AGUA Y SANEAMIENTO	19,116,152.00	0.00	0.00
MEJORAMIENTO DE LOS SISTEMAS DE AGUA POTABLE EN LOS MUNICIPIOS DE SAN JUA	3,686,391.00	0.00	0.00
<b>OTRO GASTO DE CAPITAL</b>	<b>22,217,685.00</b>	<b>3,204,517.95</b>	<b>14.42</b>
Inversión en Infraestructura Social	22,217,685.00	3,204,517.95	14.42
<b>015 GOBIERNO REGIONAL AUTONOMO DE LA COSTA CARIBE NORTE</b>	<b>59,900,000.00</b>	<b>59,602,497.76</b>	<b>99.50</b>
<b>PROYECTOS</b>	<b>51,500,000.00</b>	<b>51,202,497.76</b>	<b>99.42</b>
MEJORAMIENTO DE CAMINOS PRODUCTIVOS EN PUERTO CABEZAS, ROSITA, MULUKUKI	4,000,000.00	3,948,490.31	98.71
REHABILITACIÓN DEL EDIFICIO COMPLEJO AUTONOMÍA DEL GRACCN Y CRACCN EN PUI	4,200,000.00	4,200,000.00	100.00
CONSTRUCCIÓN DE CAMINO PRODUCTIVO COLUMBUS - SALPAKA, CUENCA DEL RIO WA	4,000,000.00	3,990,642.85	99.77
REHABILITACIÓN DE CAMINO PRODUCTIVO NANCITÓN - MARAÑÓN EN PUERTO CABEZA	3,000,000.00	3,000,000.00	100.00
REHABILITACIÓN ESTADIO MUNICIPAL EN PUERTO CABEZAS	4,000,000.00	3,963,972.85	99.10
CONSTRUCCION DE CALLES EN EL SECTOR URBANO DE ROSITA	3,000,000.00	2,999,484.87	99.98
REHABILITACIÓN DE CAMINO PRODUCTIVO MIGUEL BIKAN - POLOS DE DESARROLLO EN	4,000,000.00	3,847,192.75	96.18
REHABILITACIÓN ESTADIO MUNICIPAL EN SIUNA	4,000,000.00	4,000,000.00	100.00
REHABILITACIÓN DE CAMINO PRODUCTIVO NARANJO-EL MANSER EN SIUNA	1,000,000.00	1,000,000.00	100.00
REHABILITACIÓN DE CAMINO PRODUCTIVO CAMARÓN - NUEVA ESPERANZA, TASBA PRI	5,000,000.00	4,953,575.55	99.07
REHABILITACIÓN DE CAMINO PRODUCTIVO KOOM - BISMONA EN WANGKI TWI, EN WASF	7,300,000.00	7,299,138.58	99.99
CONSTRUCCIÓN DE PARQUE DE FERIAS EN LA CIUDAD DE BILWI	4,000,000.00	4,000,000.00	100.00
CONSTRUCCIÓN DE VIVIENDAS SOCIALES EN PUERTO CABEZAS	4,000,000.00	4,000,000.00	100.00
<b>OTRO GASTO DE CAPITAL</b>	<b>8,400,000.00</b>	<b>8,400,000.00</b>	<b>100.00</b>
Gobernabilidad y Desarrollo Sostenible	8,400,000.00	8,400,000.00	100.00
<b>016 GOBIERNO REGIONAL AUTONOMO DE LA COSTA CARIBE SUR</b>	<b>57,000,000.00</b>	<b>46,300,000.00</b>	<b>81.23</b>
<b>PROYECTOS</b>	<b>56,000,000.00</b>	<b>45,300,000.00</b>	<b>80.89</b>
CONSTRUCCIÓN Y EQUIPAMIENTO DE ALBERGUES EN CORN ISLAND Y LITTLE CORN ISL	3,000,000.00	3,000,000.00	100.00
REEMPLAZO DEL MUELLE DE ORINOCO EN LAGUNA DE PERLAS	4,500,000.00	4,500,000.00	100.00
CONSTRUCCIÓN DE SISTEMA DE AGUA POTABLE EN EL POBLADO LA AURORA SAN FRA	3,500,000.00	3,500,000.00	100.00
CONSTRUCCIÓN DE CAMINO LIMAGOLFO - SAN MIGUEL DE CASA DE ALTO EN LA CRUZ	4,200,000.00	0.00	0.00
CONSTRUCCIÓN DE CENTRO TURÍSTICO EN EL PUERTO EL BLUFF, BLUEFIELDS	2,200,000.00	2,200,000.00	100.00
AMPLIACIÓN DE ESCUELA EN EL BARRIO SAN MATEO-BLUEFIELDS	2,500,000.00	2,500,000.00	100.00

FILTRADO POR :

PARAMETROS ESPECIALES: Mes Inicial=1 / Mes Final=9

PRODUCCION 2017

**Cuadro No. 11 - A**  
**PRODUCCION 2017**

SUBSISTEMA : SIEP  
 APLICACION : ANEXO CIERF  
 ENTIDAD : DGP  
 USUARIO : DGP027

**MINISTERIO DE HACIENDA Y CREDITO PUBLICO**

PAGINA: 2 de 6  
 FECHA: 09/10/2017  
 HORA: 10:23:26 AM  
 REPORTE: PRPSIEP032

**DETALLE DE GASTO DE CAPITAL PARA ASIGNACIONES Y SUBVENCIONES (PROYECTOS Y**

DESCRIPCION	ACTUALIZADO	DEVENGADO	GRADO DE EJECUCION
<b>18000 ASIGNACIONES Y SUBVENCIONES</b>			
<b>016 GOBIERNO REGIONAL AUTONOMO DE LA COSTA CARIBE SUR</b>			
<b>PROYECTOS</b>			
CONSTRUCCIÓN DE CAMINO EMPALME MATA DE CAÑA - LA GUITARRA EN EL TORTUGU	2,000,000.00	0.00	0.00
CONSTRUCCIÓN DE CALLE EN EL BARRIO CENTRAL EN BOCANA DE PAIWAS	2,000,000.00	0.00	0.00
REHABILITACIÓN DE LA CASA DE GOBIERNO REGIONAL	2,000,000.00	2,000,000.00	100.00
CONSTRUCCIÓN DE CAMINO EMPALME SAN FRANCISCO - LA AURORA EN BLUEFIELDS	1,500,000.00	1,500,000.00	100.00
CONSTRUCCIÓN DE PLAZA PARQUE EN EL MUNICIPIO DE BLUEFIELDS	3,500,000.00	3,500,000.00	100.00
MEJORAMIENTO DE VIVIENDAS EN COMUNIDADES INDÍGENAS DE LAGUNA DE PERLAS, I	3,000,000.00	3,000,000.00	100.00
REHABILITACIÓN DEL ESTADIO ULWA EN LA COMUNIDAD DE KARAWALA EN DESEMBOC	1,500,000.00	1,500,000.00	100.00
CONSTRUCCIÓN DE ESTADIO DE FÚTBOL EN BLUEFIELDS	2,500,000.00	0.00	0.00
CONSTRUCCIÓN DEL MERCADO Y TERMINAL DE TRANSPORTE TERRESTRE EN KUKRA F	2,500,000.00	2,500,000.00	100.00
CONSTRUCCIÓN DE COMPLEJO COMERCIAL CONGRESISTA HORATIO HODGSON EN EL	11,000,000.00	11,000,000.00	100.00
CONSTRUCCIÓN DEL CENTRO DE FORMACIÓN Y CAPACITACIÓN TÉCNICA REGIONAL EN	3,600,000.00	3,600,000.00	100.00
CONSTRUCCIÓN DE PUESTO DE SALUD EN EL BARRIO 19 DE JULIO EN BLUEFIELDS	1,000,000.00	1,000,000.00	100.00
<b>OTRO GASTO DE CAPITAL</b>	<b>1,000,000.00</b>	<b>1,000,000.00</b>	<b>100.00</b>
Función Parlamentaria	500,000.00	500,000.00	100.00
Servicios Regionales	340,750.00	340,750.00	100.00
Dirección y Coordinación Ejecutivas (Actividades Centrales)	159,250.00	159,250.00	100.00
<b>019 EMPRESA NICARAGÜENSE DE ACUEDUCTOS Y ALCANTARILLADOS S.</b>	<b>612,599,000.00</b>	<b>451,104,890.57</b>	<b>73.64</b>
<b>PROYECTOS</b>	<b>612,599,000.00</b>	<b>451,104,890.57</b>	<b>73.64</b>
MEJORAMIENTO Y AMPLIACIÓN DEL SISTEMA DE AGUA POTABLE Y CONSTRUCCIÓN DEI	240,598,000.00	169,948,295.93	70.64
MEJORAMIENTO Y AMPLIACION DEL SISTEMA DE AGUA POTABLE DE LA CIUDAD DE CAM	10,000.00	0.00	0.00
AMPLIACIÓN DE LAS REDES DE AGUA POTABLE Y ALCANTARILLADO SANITARIO EN EL C	5,000,000.00	5,000,000.00	100.00
AMPLIACIÓN DE LAS REDES DE AGUA POTABLE EN LA CIUDAD DE JINOTEGA	2,200,000.00	2,200,000.00	100.00
MEJORAMIENTO DEL SISTEMA DE TRATAMIENTO DE AGUAS RESIDUALES DE MANAGU	6,761,000.00	741,489.32	10.97
CONSTRUCCIÓN Y EQUIPAMIENTO DE POZOS EN EL MUNICIPIO DE MANAGUA	16,800,000.00	10,750,000.00	63.99
AMPLIACIÓN DE LAS REDES DE AGUA POTABLE Y ALCANTARILLADO SANITARIO EN EL C	44,726,371.00	44,726,371.00	100.00
AMPLIACIÓN DE LAS REDES DE AGUA POTABLE Y ALCANTARILLADOS SANITARIO EN LA	2,000,000.00	2,000,000.00	100.00
AMPLIACIÓN DE LAS REDES DE AGUA POTABLE Y ALCANTARILLADO SANITARIO EN EL I	4,000,000.00	4,000,000.00	100.00
CONSTRUCCION Y EQUIPAMIENTO DE POZOS EN EL DEPARTAMENTO DE CHINANDEGA	5,600,000.00	4,600,000.00	82.14
CONSTRUCCION Y EQUIPAMIENTO DE POZO EN EL DEPARTAMENTO DE LEON	8,400,000.00	8,400,000.00	100.00
AMPLIACIÓN DE LAS REDES DE AGUA POTABLE Y ALCANTARILLADO SANITARIO EN EL I	2,000,000.00	2,000,000.00	100.00
CONSTRUCCION Y EQUIPAMIENTO DE POZOS EN LA REGION AUTONOMA DE LA DE RAC	6,000,000.00	6,000,000.00	100.00
MEJORAMIENTO DEL SISTEMA DE AGUA POTABLE Y CONSTRUCCIÓN DEL ALCANTARILL	4,300,000.00	2,074,130.00	48.24
MEJORAMIENTO DE LA CAPACIDAD OPERATIVA DE LA ESTACIÓN DE BOMBEO ELEVADO	1,213,000.00	56,127.32	4.63
MEJORAMIENTO DEL SISTEMA DE AGUA POTABLE Y CONSTRUCCIÓN DEL ALCANTARILL	20,287,000.00	20,287,000.00	100.00
AMPLIACIÓN DE LAS REDES DE AGUA POTABLE EN EL DEPARTAMENTO DE CARAZO	5,000,000.00	5,000,000.00	100.00
AMPLIACIÓN DE LAS REDES DE AGUA POTABLE EN EL DEPARTAMENTO DE CHONTALE	4,000,000.00	4,000,000.00	100.00
AMPLIACIÓN DE LAS REDES DE AGUA POTABLE EN LA RACCS	2,100,000.00	2,100,000.00	100.00
AMPLIACION DE LA COBERTURA DE MICRO MEDICION DE AGUA POTABLE A NIVEL NACI	47,608,450.00	36,729,680.00	77.15
MEJORAMIENTO Y AMPLIACION DE LOS SISTEMAS DE AGUA POTABLE Y ALCANTARILLAI	97,649,511.00	41,978,594.88	42.99
MEJORAMIENTO Y AMPLIACIÓN DEL SERVICIO DE AGUA POTABLE EN LA CIUDAD DE SAI	50,652,668.00	47,013,711.80	92.82
MEJORAMIENTO DEL SISTEMA DE AGUA POTABLE Y CONSTRUCCIÓN DEL ALCANTARILL	3,680,000.00	2,143,363.00	58.24
AMPLIACIÓN DE LAS REDES DE AGUA POTABLE Y ALCANTARILLADO SANITARIO EN EL C	5,000,000.00	5,000,000.00	100.00
AMPLIACIÓN DE LAS REDES DE AGUA POTABLE Y ALCANTARILLADO SANITARIO EN EL I	5,000,000.00	5,000,000.00	100.00
CONSTRUCCION Y EQUIPAMIENTO DE POZOS EN EL DEPARTAMENTO DE MADRIZ	6,200,000.00	5,700,000.00	91.94
MEJORAMIENTO DE LA CAPACIDAD DE PROCESAMIENTO DE LODOS DE LA PLANTA DE T	1,213,000.00	56,127.32	4.63
AMPLIACIÓN DE LAS REDES DE AGUA POTABLE Y ALCANTARILLADO SANITARIO EN EL C	5,000,000.00	5,000,000.00	100.00
AMPLIACIÓN DE LAS REDES DE AGUA POTABLE Y ALCANTARILLADO SANITARIO EN LA F	4,000,000.00	4,000,000.00	100.00
CONSTRUCCIÓN Y EQUIPAMIENTO DE POZOS EN EL DEPARTAMENTO DE MATAGALPA	5,600,000.00	4,600,000.00	82.14
<b>021 INSTITUTO DE LA VIVIENDA URBANA Y RURAL</b>	<b>482,308,000.00</b>	<b>19,277,287.60</b>	<b>4.00</b>
<b>PROYECTOS</b>	<b>482,308,000.00</b>	<b>19,277,287.60</b>	<b>4.00</b>
CONSTRUCCIÓN DE VIVIENDAS A FAMILIAS PROTAGONISTAS DE INGRESOS MODERADC	126,214,000.00	4,354,603.20	3.45
MEJORAMIENTO DE VIVIENDAS A FAMILIAS PROTAGONISTAS DE INGRESOS BAJOS A NI'	74,996,500.00	177,152.00	0.24

FILTRADO POR :

PARAMETROS ESPECIALES: Mes Inicial=1 / Mes Final=9

PRODUCCION 2017



**Cuadro No. 11 - A**  
**PRODUCCION 2017**

SUBSISTEMA : SIEP  
 APLICACION : ANEXO CIERF  
 ENTIDAD : DGP  
 USUARIO : DGP027

**MINISTERIO DE HACIENDA Y CREDITO PUBLICO**

PAGINA: 3 de 6  
 FECHA: 09/10/2017  
 HORA: 10:23:26 AM  
 REPORTE: PRPSIEP032

**DETALLE DE GASTO DE CAPITAL PARA ASIGNACIONES Y SUBVENCIONES (PROYECTOS Y**

DESCRIPCION	ACTUALIZADO	DEVENGADO	GRADO DE EJECUCION
<b>18000 ASIGNACIONES Y SUBVENCIONES</b>			
<b>021 INSTITUTO DE LA VIVIENDA URBANA Y RURAL</b>			
<b>PROYECTOS</b>			
CONSTRUCCIÓN DE VIVIENDAS A FAMILIAS PROTAGONISTAS DE INGRESOS BAJOS A NI	221,024,500.00	14,745,532.40	6.67
MEJORAMIENTO DE VIVIENDAS A FAMILIAS PROTAGONISTAS DE INGRESOS MODERADO	60,073,000.00	0.00	0.00
<b>022 EMPRESA NACIONAL DE TRANSMISION ELECTRICA</b>	<b>940,641,000.00</b>	<b>277,836,426.91</b>	<b>29.54</b>
<b>PROYECTOS</b>	<b>940,641,000.00</b>	<b>277,836,426.91</b>	<b>29.54</b>
CONSTRUCCIÓN DE RED DE DISTRIBUCIÓN ELÉCTRICA RURAL EN LOS DEPARTAMENTOS	16,665,215.00	0.00	0.00
CONSTRUCCIÓN SUBESTACIÓN Y LÍNEA DE TRANSMISIÓN 138 KV EN EL CUÁ Y LA DALIA	10,988,216.00	7,941,516.00	72.27
CONSTRUCCIÓN DE LÍNEAS DE TRANSMISIÓN PARA CONECTAR LAS PLANTAS EÓLICAS	6,363,022.85	4,665,192.85	73.32
CONSTRUCCIÓN DE RED DE DISTRIBUCIÓN ELÉCTRICA RURAL EN LOS DEPARTAMENTOS	3,259,221.00	0.00	0.00
NORMALIZACIÓN DEL SERVICIO ELÉCTRICO EN ASENTAMIENTOS SECTOR RACCN (PNE)	5,231,534.00	0.00	0.00
CONSTRUCCIÓN DE SUBESTACIÓN EN EL AEROPUERTO INTERNACIONAL AUGUSTO CÉSAR	61,424,325.00	1,003,938.00	1.63
NORMALIZACIÓN DEL SERVICIO ELÉCTRICO EN ASENTAMIENTOS SECTOR MANAGUA (PNE)	136,262,734.00	24,333,593.18	17.86
NORMALIZACIÓN DEL SERVICIO ELÉCTRICO EN ASENTAMIENTOS SECTOR NORTE (PNE)	4,566,355.00	2,808,665.72	61.51
CONSTRUCCIÓN SUBESTACIÓN SAN JUAN DEL SUR Y LÍNEA DE TRANSMISIÓN SAN JUAN	90,242,991.00	2,325,477.00	2.58
ELECTRIFICACIÓN DE NICARAGUA (PELNICA - FASE II)	94,764,136.15	6,369,786.00	6.72
NORMALIZACIÓN DEL SERVICIO ELÉCTRICO EN ASENTAMIENTOS SECTOR ORIENTE (PN)	592,058.00	334,408.74	56.48
AMPLIACIÓN DE LA RED DE DATOS DE BANDA ANCHA - ENATREL	6,341,781.00	4,656,455.00	73.43
CONSTRUCCIÓN DE SUBESTACIÓN CARLOS FONSECA Y LÍNEAS DE TRANSMISIÓN VILLALBA	7,550,437.00	4,833,333.00	64.01
AMPLIACIÓN Y REFUERZOS EN EL SISTEMA DE TRANSMISIÓN DE ELECTRICIDAD DE NICARAGUA	12,263,479.00	8,093,295.00	66.00
CONSTRUCCIÓN LÍNEA DE TRANSMISIÓN PARA CONECTAR LA PLANTA HIDROELÉCTRICA	19,075,253.00	8,074,665.00	42.33
CONSTRUCCIÓN SUBESTACIONES Y LÍNEAS DE TRANSMISIÓN EN YALÍ, OCOTAL, EL SALVADOR	5,912,359.00	4,214,529.00	71.28
CONSTRUCCIÓN DE RED DE DISTRIBUCIÓN ELÉCTRICA RURAL EN LOS DEPARTAMENTOS	3,724,823.00	0.00	0.00
CONSTRUCCIÓN DE RED DE DISTRIBUCIÓN ELÉCTRICA RURAL EN LA RACCN (PNESER)	437,374,395.00	196,411,235.60	44.91
CONSTRUCCIÓN DE RED DE DISTRIBUCIÓN ELÉCTRICA RURAL EN LA RACCN (PNESER)	1,862,411.00	0.00	0.00
NORMALIZACIÓN DEL SERVICIO ELÉCTRICO EN ASENTAMIENTOS SECTOR OCCIDENTE (PNE)	2,441,379.00	1,444,914.64	59.18
NORMALIZACIÓN DEL SERVICIO ELÉCTRICO EN ASENTAMIENTOS SECTOR SUR (PNESER)	935,989.00	325,422.18	34.77
NORMALIZACIÓN DEL SERVICIO ELÉCTRICO EN ASENTAMIENTOS SECTOR RACCN (PNE)	12,798,886.00	0.00	0.00
<b>023 UNIVERSIDADES Y CENTROS DE EDUCACIÓN TÉCNICA SUPERIOR</b>	<b>503,749,031.00</b>	<b>377,811,774.00</b>	<b>75.00</b>
<b>OTRO GASTO DE CAPITAL</b>	<b>503,749,031.00</b>	<b>377,811,774.00</b>	<b>75.00</b>
Transferencia a las Universidades y Centros de educación Técnica Superior	503,749,031.00	377,811,774.00	75.00
<b>025 RADIO NICARAGUA</b>	<b>1,146,281.00</b>	<b>1,146,281.00</b>	<b>100.00</b>
<b>OTRO GASTO DE CAPITAL</b>	<b>1,146,281.00</b>	<b>1,146,281.00</b>	<b>100.00</b>
Transferencia a Radio Nicaragua	1,146,281.00	1,146,281.00	100.00
<b>027 TRANSFERENCIA MUNICIPAL</b>	<b>5,738,169,515.00</b>	<b>5,125,783,882.00</b>	<b>89.33</b>
<b>PROYECTOS</b>	<b>5,738,169,515.00</b>	<b>5,125,783,882.00</b>	<b>89.33</b>
TRANSFERENCIAS MUNICIPALES PARA PROYECTOS DE INVERSIÓN	5,738,169,515.00	5,125,783,882.00	89.33
<b>034 DIRECCIÓN GENERAL DE INGRESOS</b>	<b>17,051,000.00</b>	<b>11,101,333.00</b>	<b>65.11</b>
<b>OTRO GASTO DE CAPITAL</b>	<b>17,051,000.00</b>	<b>11,101,333.00</b>	<b>65.11</b>
Actividades Centrales	17,051,000.00	11,101,333.00	65.11
<b>035 DIRECCIÓN GENERAL DE SERVICIOS ADUANEROS</b>	<b>226,170,000.00</b>	<b>160,674,226.00</b>	<b>71.04</b>
<b>PROYECTOS</b>	<b>7,341,223.00</b>	<b>7,341,223.00</b>	<b>100.00</b>
REEMPLAZO DE LAS OFICINAS DE ADMINISTRACIÓN DE ADUANA	7,341,223.00	7,341,223.00	100.00
<b>OTRO GASTO DE CAPITAL</b>	<b>218,828,777.00</b>	<b>153,333,003.00</b>	<b>70.07</b>
Actividades Centrales de Apoyo	218,828,777.00	153,333,003.00	70.07
<b>074 FONDO DE MANTENIMIENTO VIAL</b>	<b>2,340,000.00</b>	<b>1,666,384.05</b>	<b>71.21</b>
<b>OTRO GASTO DE CAPITAL</b>	<b>2,340,000.00</b>	<b>1,666,384.05</b>	<b>71.21</b>
Dirección y Coordinación Ejecutiva	2,340,000.00	1,666,384.05	71.21
<b>075 ORDENAMIENTO DE LA PROPIEDAD</b>	<b>50,765,466.00</b>	<b>6,941,146.00</b>	<b>13.67</b>
<b>PROYECTOS</b>	<b>9,025,014.00</b>	<b>1,241,393.00</b>	<b>13.76</b>
CONSTRUCCIÓN DE LA OFICINA DE CATASTRO - INETER EN OCOTAL, NUEVA SEGOVIA	1,513,772.73	1,241,393.00	82.01
MEJORAMIENTO DE LA OFICINA DE CATASTRO FÍSICO DE INETER EN JINOTEGA	1,021,700.00	0.00	0.00

FILTRADO POR :

PARAMETROS ESPECIALES: Mes Inicial=1 / Mes Final=9

PRODUCCION 2017

## Cuadro No. 11 - A

PRODUCCION 2017

PAGINA: 4 de 6

SUBSISTEMA : SIEP

APLICACION : ANEXO CIERF

MINISTERIO DE HACIENDA Y CREDITO PUBLICO

FECHA: 09/10/2017

ENTIDAD : DGP

HORA: 10:23:26 AM

USUARIO : DGP027

DETALLE DE GASTO DE CAPITAL PARA ASIGNACIONES Y SUBVENCIONES (PROYECTOS Y

REPORTE: PRPSIEP032

DESCRIPCION	ACTUALIZADO	DEVENGADO	GRADO DE EJECUCION
<b>18000 ASIGNACIONES Y SUBVENCIONES</b>			
<b>075 ORDENAMIENTO DE LA PROPIEDAD</b>			
<b>PROYECTOS</b>			
HABILITACIÓN DEL CENTRO DE DATOS PRIMARIO DEL CATASTRO Y REGISTRO PÚBLICO	6,489,541.27	0.00	0.00
<b>OTRO GASTO DE CAPITAL</b>	<b>41,740,452.00</b>	<b>5,699,753.00</b>	<b>13.66</b>
Transferencia al Ordenamiento de la Propiedad	41,740,452.00	5,699,753.00	13.66
<b>078 LA GACETA</b>	<b>305,000.00</b>	<b>305,000.00</b>	<b>100.00</b>
<b>OTRO GASTO DE CAPITAL</b>	<b>305,000.00</b>	<b>305,000.00</b>	<b>100.00</b>
Transferencias a La Gaceta	305,000.00	305,000.00	100.00
<b>096 EMPRESA PORTUARIA NACIONAL</b>	<b>50,000,000.00</b>	<b>39,148,503.00</b>	<b>78.30</b>
<b>OTRO GASTO DE CAPITAL</b>	<b>50,000,000.00</b>	<b>39,148,503.00</b>	<b>78.30</b>
Transferencia a la Empresa Portuaria Nacional	50,000,000.00	39,148,503.00	78.30
<b>112 CONSEJO NACIONAL DEL DEPORTE, LA EDUCACION FISICA Y LA RECF</b>	<b>98,983,800.00</b>	<b>85,057,391.68</b>	<b>85.93</b>
<b>PROYECTOS</b>	<b>98,759,371.00</b>	<b>84,833,916.38</b>	<b>85.90</b>
MEJORAMIENTO Y AMPLIACIÓN DE GIMNASIOS DEPORTIVOS	2,860,309.98	2,860,309.98	100.00
MEJORAMIENTO Y AMPLIACIÓN DEL COMPLEJO DEL INSTITUTO NICARAGUENSE DE DEF	45,416,834.21	43,627,380.84	96.06
MEJORAMIENTO Y AMPLIACIÓN DEL COMPLEJO DEPORTIVO POLIDEPORTIVO ESPAÑA	50,482,226.81	38,346,225.56	75.96
<b>OTRO GASTO DE CAPITAL</b>	<b>224,429.00</b>	<b>223,475.30</b>	<b>99.58</b>
Fondo para el Desarrollo, Administración, Mantenimiento y Construcción de Infraestructura Deporti	31,815.00	30,861.30	97.00
Federaciones Deportivas Nacionales	175,328.00	175,328.00	100.00
Copa de Boxeo Alexis Argüello	17,286.00	17,286.00	100.00
<b>115 ALCALDIA DE MANAGUA</b>	<b>300,500,000.00</b>	<b>300,500,000.00</b>	<b>100.00</b>
<b>PROYECTOS</b>	<b>300,500,000.00</b>	<b>300,500,000.00</b>	<b>100.00</b>
CONSTRUCCIÓN Y EQUIPAMIENTO DEL ESTADIO NACIONAL DE BÉISBOL EN MANAGUA	300,500,000.00	300,500,000.00	100.00
<b>137 INSTITUTO NICARAGÜENSE DE DEPORTES</b>	<b>90,153,000.00</b>	<b>90,153,000.00</b>	<b>100.00</b>
<b>PROYECTOS</b>	<b>90,153,000.00</b>	<b>90,153,000.00</b>	<b>100.00</b>
APORTE PARA CONSTRUCCIÓN DE INSTALACIONES DEPORTIVAS	90,153,000.00	90,153,000.00	100.00
<b>138 TEATRO NACIONAL RUBÉN DARÍO</b>	<b>10,000,000.00</b>	<b>5,053,741.16</b>	<b>50.54</b>
<b>PROYECTOS</b>	<b>10,000,000.00</b>	<b>5,053,741.16</b>	<b>50.54</b>
MEJORAMIENTO DE LA INFRAESTRUCTURA DEL TEATRO NACIONAL RUBÉN DARÍO	10,000,000.00	5,053,741.16	50.54
<b>139 INSTITUTO NICARAGÜENSE DE CULTURA</b>	<b>15,521,626.00</b>	<b>14,891,626.00</b>	<b>95.94</b>
<b>PROYECTOS</b>	<b>15,000,000.00</b>	<b>14,370,000.00</b>	<b>95.80</b>
MEJORAMIENTO DE LA INFRAESTRUCTURA DEL SITIO HISTÓRICO PALACIO NACIONAL D	7,764,000.00	7,134,000.00	91.89
HABILITACIÓN Y EQUIPAMIENTO DEL CENTRO CULTURAL COLONIA DAMBACH EN MANA	1,974,000.00	1,974,000.00	100.00
MEJORAMIENTO DE LA INFRAESTRUCTURA DEL SALÓN HISTÓRICO DEL TEATRO NICAR.	5,262,000.00	5,262,000.00	100.00
<b>OTRO GASTO DE CAPITAL</b>	<b>521,626.00</b>	<b>521,626.00</b>	<b>100.00</b>
Conservación y Promoción del Patrimonio Cultural	521,626.00	521,626.00	100.00
<b>141 INSTITUTO NICARAGÜENSE DE LA PESCA Y ACUICULTURA</b>	<b>884,913.00</b>	<b>65,282.00</b>	<b>7.38</b>
<b>PROYECTOS</b>	<b>661,113.00</b>	<b>0.00</b>	<b>0.00</b>
CONSTRUCCION DELEGACION EN CORN ISLAND	661,113.00	0.00	0.00
<b>OTRO GASTO DE CAPITAL</b>	<b>223,800.00</b>	<b>65,282.00</b>	<b>29.17</b>
Actividades Centrales	223,800.00	65,282.00	29.17
<b>172 GOBIERNO TERRITORIAL INDIGENA DEL ALTO WANGKI Y BOCA Y</b>	<b>3,400,000.00</b>	<b>1,788,158.00</b>	<b>52.59</b>
<b>OTRO GASTO DE CAPITAL</b>	<b>3,400,000.00</b>	<b>1,788,158.00</b>	<b>52.59</b>
Gobierno Territorial Indígena del Alto Wangki y Bocay	3,400,000.00	1,788,158.00	52.59
<b>175 GOBIERNO TERRITORIAL AWALTARA LUHPIA NANI TASBAYA</b>	<b>960,000.00</b>	<b>960,000.00</b>	<b>100.00</b>
<b>OTRO GASTO DE CAPITAL</b>	<b>960,000.00</b>	<b>960,000.00</b>	<b>100.00</b>
Gobierno Territorial Awaltara Luhpia Nani Tasbaya	960,000.00	960,000.00	100.00
<b>178 INSTITUTO NACIONAL TECNOLÓGICO (INATEC)</b>	<b>31,772,000.00</b>	<b>16,723,834.36</b>	<b>52.64</b>
<b>PROYECTOS</b>	<b>31,772,000.00</b>	<b>16,723,834.36</b>	<b>52.64</b>
REEMPLAZO, AMPLIACIÓN Y EQUIPAMIENTO DEL INSTITUTO TÉCNICO ADMINISTRACIÓN	17,403,985.00	6,735,113.01	38.70
REEMPLAZO Y EQUIPAMIENTO DEL INSTITUTO TÉCNICO AGROPECUARIO MARCOS HOW	6,936,480.55	2,636,789.35	38.01

FILTRADO POR :

PARAMETROS ESPECIALES: Mes Inicial=1 / Mes Final=9

PRODUCCION 2017

## Cuadro No. 11 - A

PRODUCCION 2017

PAGINA: 5 de 6

SUBSISTEMA : SIEP

APLICACION : ANEXO CIERF

MINISTERIO DE HACIENDA Y CREDITO PUBLICO

FECHA: 09/10/2017

ENTIDAD : DGP

HORA: 10:23:26 AM

USUARIO : DGP027

DETALLE DE GASTO DE CAPITAL PARA ASIGNACIONES Y SUBVENCIONES (PROYECTOS Y

REPORTE: PRPSIEP032

DESCRIPCION	ACTUALIZADO	DEVENGADO	GRADO DE EJECUCION
<b>18000 ASIGNACIONES Y SUBVENCIONES</b>			
<b>178 INSTITUTO NACIONAL TECNOLÓGICO (INATEC)</b>			
<b>PROYECTOS</b>			
MEJORAMIENTO Y EQUIPAMIENTO DEL INSTITUTO POLITÉCNICO ONOFRE MARTÍNEZ EN	7,431,534.45	7,351,932.00	98.93
<b>189 GOBIERNO TERRITORIAL RAMA - KRIOL</b>	<b>1,000,000.00</b>	<b>500,000.00</b>	<b>50.00</b>
<b>OTRO GASTO DE CAPITAL</b>	<b>1,000,000.00</b>	<b>500,000.00</b>	<b>50.00</b>
Gobierno Territorial Rama - Kriol	1,000,000.00	500,000.00	50.00
<b>190 GOBIERNO TERRITORIAL WANKI MAYA RIO COCO ABAJO</b>	<b>640,000.00</b>	<b>640,000.00</b>	<b>100.00</b>
<b>OTRO GASTO DE CAPITAL</b>	<b>640,000.00</b>	<b>640,000.00</b>	<b>100.00</b>
Gobierno Territorial Wanki Maya Rio Coco Abajo	640,000.00	640,000.00	100.00
<b>194 GOBIERNO TERRITORIAL SAUNI ARUNGKA (MATUMBAK)</b>	<b>760,000.00</b>	<b>760,000.00</b>	<b>100.00</b>
<b>OTRO GASTO DE CAPITAL</b>	<b>760,000.00</b>	<b>760,000.00</b>	<b>100.00</b>
Gobierno Territorial Sauni Arungka (Matumbak)	760,000.00	760,000.00	100.00
<b>201 GOBIERNO TERRITORIAL TWAHKA</b>	<b>720,000.00</b>	<b>720,000.00</b>	<b>100.00</b>
<b>OTRO GASTO DE CAPITAL</b>	<b>720,000.00</b>	<b>720,000.00</b>	<b>100.00</b>
Gobierno Territorial Twahka	720,000.00	720,000.00	100.00
<b>202 GOBIERNO TERRITORIAL WANGKI LI AUBRA</b>	<b>640,000.00</b>	<b>320,000.00</b>	<b>50.00</b>
<b>OTRO GASTO DE CAPITAL</b>	<b>640,000.00</b>	<b>320,000.00</b>	<b>50.00</b>
Gobierno Territorial Wangki Li Aubra	640,000.00	320,000.00	50.00
<b>203 GOBIERNO TERRITORIAL PRINZU AUHYA UN</b>	<b>600,000.00</b>	<b>600,000.00</b>	<b>100.00</b>
<b>OTRO GASTO DE CAPITAL</b>	<b>600,000.00</b>	<b>600,000.00</b>	<b>100.00</b>
Gobierno Territorial Prinzu Auhya Un	600,000.00	600,000.00	100.00
<b>204 GOBIERNO TERRITORIAL MAYANGNA SAUNI AS</b>	<b>880,000.00</b>	<b>440,000.00</b>	<b>50.00</b>
<b>OTRO GASTO DE CAPITAL</b>	<b>880,000.00</b>	<b>440,000.00</b>	<b>50.00</b>
Gobierno Territorial Mayangna Sauni As	880,000.00	440,000.00	50.00
<b>219 GOBIERNO TERRITORIAL INDIGENA SAUNI BAS (SIKILTA)</b>	<b>560,000.00</b>	<b>280,000.00</b>	<b>50.00</b>
<b>OTRO GASTO DE CAPITAL</b>	<b>560,000.00</b>	<b>280,000.00</b>	<b>50.00</b>
Gobierno Territorial Indígena Sauni Bas (Sikilta)	560,000.00	280,000.00	50.00
<b>220 GOBIERNO TERRITORIAL INDIGENA AMASAU (AWASTIGNI)</b>	<b>520,000.00</b>	<b>260,000.00</b>	<b>50.00</b>
<b>OTRO GASTO DE CAPITAL</b>	<b>520,000.00</b>	<b>260,000.00</b>	<b>50.00</b>
Gobierno Territorial Indígena Amasau (Awastigni)	520,000.00	260,000.00	50.00
<b>221 GOBIERNO TERRITORIAL INDIGENA TWI-TASBA RAYA</b>	<b>560,000.00</b>	<b>560,000.00</b>	<b>100.00</b>
<b>OTRO GASTO DE CAPITAL</b>	<b>560,000.00</b>	<b>560,000.00</b>	<b>100.00</b>
Gobierno Territorial Indígena Twi-Tasba Raya	560,000.00	560,000.00	100.00
<b>222 GOBIERNO TERRITORIAL INDIGENA LILAMNI</b>	<b>760,000.00</b>	<b>760,000.00</b>	<b>100.00</b>
<b>OTRO GASTO DE CAPITAL</b>	<b>760,000.00</b>	<b>760,000.00</b>	<b>100.00</b>
Gobierno Territorial Indígena Lilamni	760,000.00	760,000.00	100.00
<b>223 GOBIERNO TERRITORIAL INDIGENA PRINZU AWALA</b>	<b>560,000.00</b>	<b>560,000.00</b>	<b>100.00</b>
<b>OTRO GASTO DE CAPITAL</b>	<b>560,000.00</b>	<b>560,000.00</b>	<b>100.00</b>
Gobierno Territorial Indígena Prinzu Awala	560,000.00	560,000.00	100.00
<b>224 GOBIERNO TERRITORIAL INDIGENA CUENCA DE LAGUNA DE PERLAS</b>	<b>880,000.00</b>	<b>440,000.00</b>	<b>50.00</b>
<b>OTRO GASTO DE CAPITAL</b>	<b>880,000.00</b>	<b>440,000.00</b>	<b>50.00</b>
Gobierno Territorial Indígena Cuenca de Laguna de Perlas	880,000.00	440,000.00	50.00
<b>225 GOBIERNO TERRITORIAL INDIGENA TAWIRA</b>	<b>560,000.00</b>	<b>560,000.00</b>	<b>100.00</b>
<b>OTRO GASTO DE CAPITAL</b>	<b>560,000.00</b>	<b>560,000.00</b>	<b>100.00</b>
Gobierno Territorial Indígena Tawira	560,000.00	560,000.00	100.00
<b>226 GOBIERNO DE LA NACION SUMU MAYANGNA</b>	<b>1,160,000.00</b>	<b>1,160,000.00</b>	<b>100.00</b>
<b>OTRO GASTO DE CAPITAL</b>	<b>1,160,000.00</b>	<b>1,160,000.00</b>	<b>100.00</b>
Gobierno de la Nación Sumu Mayangna	1,160,000.00	1,160,000.00	100.00

FILTRADO POR :

PARAMETROS ESPECIALES: Mes Inicial=1 / Mes Final=9

PRODUCCION 2017

## Cuadro No. 11 - A

PRODUCCION 2017

PAGINA: 6 de 6

SUBSISTEMA : SIEP

APLICACION : ANEXO CIERF

ENTIDAD : DGP

USUARIO : DGP027

MINISTERIO DE HACIENDA Y CREDITO PUBLICO

FECHA: 09/10/2017

HORA: 10:23:26 AM

REPORTE: PRPSIEP032

DETALLE DE GASTO DE CAPITAL PARA ASIGNACIONES Y SUBVENCIONES (PROYECTOS Y

DESCRIPCION	ACTUALIZADO	DEVENGADO	GRADO DE EJECUCION
<b>18000 ASIGNACIONES Y SUBVENCIONES</b>			
233 FONDO DE PREINVERSIÓN	60,000,000.00	8,188,969.00	13.65
PROYECTOS	60,000,000.00	8,188,969.00	13.65
ESTUDIOS DE PREINVERSIÓN	60,000,000.00	8,188,969.00	13.65
234 GOBIERNO TERRITORIAL INDIGENA Y AFRODESCENDIENTE KARATA	760,000.00	760,000.00	100.00
OTRO GASTO DE CAPITAL	760,000.00	760,000.00	100.00
Gobierno Territorial Indígena y Afrodescendiente Karata	760,000.00	760,000.00	100.00
235 GOBIERNO TERRITORIAL INDIGENA TWI WAUPASA	560,000.00	560,000.00	100.00
OTRO GASTO DE CAPITAL	560,000.00	560,000.00	100.00
Gobierno Territorial Indígena Twi Waupasa	560,000.00	560,000.00	100.00
236 GOBIERNO TERRITORIAL INDIGENA TASBA PRI MATRIZ INDIGENA	760,000.00	760,000.00	100.00
OTRO GASTO DE CAPITAL	760,000.00	760,000.00	100.00
Gobierno Territorial Indígena Tasba Pri Matriz Indígena	760,000.00	760,000.00	100.00
237 GOBIERNO TERRITORIAL INDIGENA YAHBRA TWI	560,000.00	280,000.00	50.00
OTRO GASTO DE CAPITAL	560,000.00	280,000.00	50.00
Gobierno Territorial Indígena Yahbra Twi	560,000.00	280,000.00	50.00
238 GOBIERNO TERRITORIAL TASBA PAUNI	440,000.00	220,000.00	50.00
OTRO GASTO DE CAPITAL	440,000.00	220,000.00	50.00
Gobierno Territorial Tasba Pauni	440,000.00	220,000.00	50.00
239 INSTITUTO NACIONAL FORESTAL	122,000.00	122,000.00	100.00
OTRO GASTO DE CAPITAL	122,000.00	122,000.00	100.00
Instituto Nacional Forestal	122,000.00	122,000.00	100.00
240 INSTITUTO DE PROTECCIÓN Y SANIDAD AGROPECUARIA	301,766,000.00	30,743,173.44	10.19
PROYECTOS	295,766,000.00	30,035,513.78	10.16
CONSTRUCCIÓN DEL PUESTO DE CUARENTENA AGROPECUARIA EN EL RAMA	7,553,557.64	3,822,433.58	50.60
CONSTRUCCIÓN DEL PUESTO DE CUARENTENA AGROPECUARIA EN MANAGUA	8,689,685.68	6,192,605.34	71.26
CONSTRUCCIÓN DEL EDIFICIO ADMINISTRATIVO DEL INSTITUTO DE PROTECCIÓN Y SANIDAD	33,142,027.64	569,915.88	1.72
CONSTRUCCIÓN DEL LABORATORIO DE DIAGNÓSTICO FITOSANITARIO EN MANAGUA	84,460,605.24	9,364,389.70	11.09
CONSTRUCCIÓN DEL LABORATORIO DE MICROBIOLOGÍA EN MANAGUA	47,328,106.00	6,939,050.04	14.66
CONSTRUCCIÓN DEL LABORATORIO DE RESIDUOS BIOLÓGICOS Y QUÍMICOS	106,452,703.74	891,870.65	0.84
CONSTRUCCIÓN DEL PUESTO DE CUARENTENA AGROPECUARIA EN CORINTO	8,139,314.06	2,255,248.59	27.71
OTRO GASTO DE CAPITAL	6,000,000.00	707,659.66	11.79
Instituto de Protección y Sanidad Agropecuaria	6,000,000.00	707,659.66	11.79
243 GOBIERNO COMUNAL CREOL-BLUEFIELDS	440,000.00	220,000.00	50.00
OTRO GASTO DE CAPITAL	440,000.00	220,000.00	50.00
Gobierno Comunal Creol-Bluefields	440,000.00	220,000.00	50.00
248 GOBIERNO COMUNAL WANGKI AWALA KUPIA	320,000.00	320,000.00	100.00
OTRO GASTO DE CAPITAL	320,000.00	320,000.00	100.00
Gobierno Comunal Wangki Awala Kupia	320,000.00	320,000.00	100.00
249 COMISION NACIONAL DE REGISTRO Y CONTROL DE SUSTANCIAS TOXI	708,111.00	708,111.00	100.00
OTRO GASTO DE CAPITAL	708,111.00	708,111.00	100.00
Comisión Nacional de Registro y Control de Sustancias Tóxicas	708,111.00	708,111.00	100.00
<b>TOTAL GENERAL --&gt;</b>	<b>9,969,015,760.00</b>	<b>7,215,778,082.09</b>	<b>72.38</b>

FILTRADO POR :

PARAMETROS ESPECIALES: Mes Inicial=1 / Mes Final=9

PRODUCCION 2017

## Cuadro No. 12

PRODUCCION 2017

PAGINA: 1 de 12

FECHA: 09/10/2017

MINISTERIO DE HACIENDA Y CREDITO PUBLICO

HORA: 10:26:40 AM

REPORTE: PRPSIEP131A

SUBSISTEMA : SIEP

APLICACION : ANEXO CIEF

ENTIDAD : DGP

USUARIO : DGP027

PRESUPUESTO EJECUTADO DE PROYECTOS DE INVERSION Y OTROS GASTOS DE CAPITAL POR INSTITUCION, PROGRAMA Y FUENTES DE FINANCIAMIENTO

DE: ENERO

A: SEPTIEMBRE

ENTIDAD/ PROGRAMA / PROYECTO	Recursos del Tesoro	Rentas con Destino Espec.	Rentas del Tesoro/Alivio	Donaciones Externas	Prestamos Externos	Total
<b>ASAMBLEA NACIONAL</b>	<b>1,203,973.80</b>	<b>0.00</b>	<b>0.00</b>	<b>0.00</b>	<b>0.00</b>	<b>1,203,973.80</b>
<b>ACTIVIDADES CENTRALES</b>	<b>1,190,073.75</b>	<b>0.00</b>	<b>0.00</b>	<b>0.00</b>	<b>0.00</b>	<b>1,190,073.75</b>
Dirección Superior	500,723.28	0.00	0.00	0.00	0.00	500,723.28
Servicios Administrativos Financieros	689,350.47	0.00	0.00	0.00	0.00	689,350.47
<b>LEGISLACIÓN</b>	<b>13,900.05</b>	<b>0.00</b>	<b>0.00</b>	<b>0.00</b>	<b>0.00</b>	<b>13,900.05</b>
Servicios de Asuntos Legislativos	13,900.05	0.00	0.00	0.00	0.00	13,900.05
<b>CORTE SUPREMA DE JUSTICIA</b>	<b>189,305,709.98</b>	<b>0.00</b>	<b>0.00</b>	<b>0.00</b>	<b>0.00</b>	<b>189,305,709.98</b>
<b>ACTIVIDADES CENTRALES</b>	<b>20,000,000.00</b>	<b>0.00</b>	<b>0.00</b>	<b>0.00</b>	<b>0.00</b>	<b>20,000,000.00</b>
Servicios de Apoyo Administrativo	20,000,000.00	0.00	0.00	0.00	0.00	20,000,000.00
<b>ADMINISTRACIÓN DE JUSTICIA</b>	<b>100,429,155.43</b>	<b>0.00</b>	<b>0.00</b>	<b>0.00</b>	<b>0.00</b>	<b>100,429,155.43</b>
CONSTRUCCIÓN DEL COMPLEJO JUDICIAL DEPARTAMENTAL EN OCOTAL	37,757,234.09	0.00	0.00	0.00	0.00	37,757,234.09
Resolver Apelaciones, Recursos y diligencias interpuestas.	14,999,997.00	0.00	0.00	0.00	0.00	14,999,997.00
Resolver los recursos, acciones, diligencias y otros tramites interpuestos	2,250,339.84	0.00	0.00	0.00	0.00	2,250,339.84
AMPLIACIÓN DEL COMPLEJO JUDICIAL DEPARTAMENTAL EN ESTELÍ	7,392,720.91	0.00	0.00	0.00	0.00	7,392,720.91
CONSTRUCCIÓN DEL COMPLEJO JUDICIAL DEPARTAMENTAL EN BOACO	38,028,863.59	0.00	0.00	0.00	0.00	38,028,863.59
<b>INSCRIPCIÓN Y CERTIFICACIONES</b>	<b>63,038,277.50</b>	<b>0.00</b>	<b>0.00</b>	<b>0.00</b>	<b>0.00</b>	<b>63,038,277.50</b>
Servicios de Inscripción y Certificaciones	13,184,725.75	0.00	0.00	0.00	0.00	13,184,725.75
CONSTRUCCIÓN DEL EDIFICIO REGISTRO PÚBLICO DE MANAGUA	49,853,551.75	0.00	0.00	0.00	0.00	49,853,551.75
<b>INSTITUTO DE MEDICINA LEGAL</b>	<b>5,838,277.05</b>	<b>0.00</b>	<b>0.00</b>	<b>0.00</b>	<b>0.00</b>	<b>5,838,277.05</b>
Emitir dictámenes en materia de su especialidad.	5,838,277.05	0.00	0.00	0.00	0.00	5,838,277.05
<b>CONTRALORÍA GENERAL DE LA REPÚBLICA</b>	<b>2,219,891.75</b>	<b>0.00</b>	<b>0.00</b>	<b>0.00</b>	<b>0.00</b>	<b>2,219,891.75</b>
<b>ACTIVIDADES ADMINISTRATIVAS Y APOYO TÉCNICO A LA GESTIÓN INSTI</b>	<b>1,858,004.25</b>	<b>0.00</b>	<b>0.00</b>	<b>0.00</b>	<b>0.00</b>	<b>1,858,004.25</b>
Servicio de Auditoría Interna	76,399.00	0.00	0.00	0.00	0.00	76,399.00
Dirección Superior	142,866.30	0.00	0.00	0.00	0.00	142,866.30
Servicio Administrativo Financiero	571,747.08	0.00	0.00	0.00	0.00	571,747.08
Servicios de Tecnologías de la Información	155,710.00	0.00	0.00	0.00	0.00	155,710.00
Servicio de Acceso a la Información Pública	333,129.46	0.00	0.00	0.00	0.00	333,129.46
Servicio de Relaciones Internacionales y Proyectos	38,979.00	0.00	0.00	0.00	0.00	38,979.00
Gestión, Desarrollo y Administración de Recursos Humanos	47,717.95	0.00	0.00	0.00	0.00	47,717.95
Servicio de Adquisiciones y Contrataciones de Bienes y Servicios	145,301.00	0.00	0.00	0.00	0.00	145,301.00
Servicio de Planificación Estratégica con enfoque de Gestión para resultados	346,154.46	0.00	0.00	0.00	0.00	346,154.46
<b>FISCALIZACIÓN Y CONTROL EXTERNO GUBERNAMENTAL</b>	<b>7,440.50</b>	<b>0.00</b>	<b>0.00</b>	<b>0.00</b>	<b>0.00</b>	<b>7,440.50</b>
Dirección y Coordinación Servicio de Auditoría Sectorial y Regional	7,440.50	0.00	0.00	0.00	0.00	7,440.50
<b>ASESORÍA LEGAL Y GESTIÓN JUDICIAL EN LA ADMINISTRACIÓN PÚBLIC</b>	<b>7,440.50</b>	<b>0.00</b>	<b>0.00</b>	<b>0.00</b>	<b>0.00</b>	<b>7,440.50</b>
Dirección y Coordinación de Asesoría Legal y Gestión Judicial	7,440.50	0.00	0.00	0.00	0.00	7,440.50
<b>FORTEALECIMIENTO DE LAS CAPACIDADES TÉCNICAS GUBERNAMENTAL</b>	<b>347,006.50</b>	<b>0.00</b>	<b>0.00</b>	<b>0.00</b>	<b>0.00</b>	<b>347,006.50</b>
Actualizar las Normas de Control y Fiscalización: y seguimiento al cumplimiento c	111,846.00	0.00	0.00	0.00	0.00	111,846.00
Capacitar a los Servidores Públicos en materia de competencia de la CGR	126,866.00	0.00	0.00	0.00	0.00	126,866.00
Dirección y Coordinación del Control, Formación y Normativa Técnica	108,294.50	0.00	0.00	0.00	0.00	108,294.50
<b>PRESIDENCIA DE LA REPÚBLICA</b>	<b>1,945,660.08</b>	<b>0.00</b>	<b>0.00</b>	<b>0.00</b>	<b>0.00</b>	<b>1,945,660.08</b>
<b>SECRETARÍA ADMINISTRATIVA DE LA PRESIDENCIA</b>	<b>1,785,116.62</b>	<b>0.00</b>	<b>0.00</b>	<b>0.00</b>	<b>0.00</b>	<b>1,785,116.62</b>
Servicios de Informática	1,474,133.86	0.00	0.00	0.00	0.00	1,474,133.86
Servicios Administrativos Financieros	310,982.76	0.00	0.00	0.00	0.00	310,982.76
<b>DESPACHO DE LA PRESIDENCIA</b>	<b>160,543.46</b>	<b>0.00</b>	<b>0.00</b>	<b>0.00</b>	<b>0.00</b>	<b>160,543.46</b>
Despacho de la Presidencia	4,000.00	0.00	0.00	0.00	0.00	4,000.00
Servicios de Ética Pública	156,543.46	0.00	0.00	0.00	0.00	156,543.46
<b>MINISTERIO DE GOBERNACIÓN</b>	<b>127,581,327.50</b>	<b>2,774,258.64</b>	<b>0.00</b>	<b>0.00</b>	<b>0.00</b>	<b>130,355,586.14</b>
<b>ACTIVIDADES CENTRALES</b>	<b>0.00</b>	<b>153,942.04</b>	<b>0.00</b>	<b>0.00</b>	<b>0.00</b>	<b>153,942.04</b>
Servicio de apoyo a la Gestión	0.00	153,942.04	0.00	0.00	0.00	153,942.04
<b>SISTEMA PENITENCIARIO NACIONAL</b>	<b>124,681,522.18</b>	<b>0.00</b>	<b>0.00</b>	<b>0.00</b>	<b>0.00</b>	<b>124,681,522.18</b>
CONSTRUCCIÓN DEL EDIFICIO DE LA DIRECCIÓN DE OPERACIONES TÁCT	9,988,972.67	0.00	0.00	0.00	0.00	9,988,972.67

FILTRADO POR :

PARAMETROS ESPECIALES: Mes Inicial (MM)=1 / Mes Final (MM)=9

## Cuadro No. 12

PRODUCCION 2017

PAGINA: 2 de 12

FECHA: 09/10/2017

MINISTERIO DE HACIENDA Y CREDITO PUBLICO

HORA: 10:26:40 AM

REPORTE: PRPSIEP131A

SUBSISTEMA : SIEP

APLICACION : ANEXO CIEF

ENTIDAD : DGP

USUARIO : DGP027

PRESUPUESTO EJECUTADO DE PROYECTOS DE INVERSION Y OTROS GASTOS DE CAPITAL POR INSTITUCION, PROGRAMA Y FUENTES DE FINANCIAMIENTO

DE: ENERO

A: SEPTIEMBRE

ENTIDAD/ PROGRAMA / PROYECTO	Recursos del Tesoro	Rentas con Destino Espec.	Rentas del Tesoro/Alivio	Donaciones Externas	Prestamos Externos	Total
<b>MINISTERIO DE GOBERNACIÓN</b>	<b>127,581,327.50</b>	<b>2,774,258.64</b>	<b>0.00</b>	<b>0.00</b>	<b>0.00</b>	<b>130,355,586.14</b>
<b>SISTEMA PENITENCIARIO NACIONAL</b>						
AMPLIACIÓN DE LA CAPACIDAD DE ALBERGUE DE LOS ESTABLECIMIENTOS	60,671,682.30	0.00	0.00	0.00	0.00	60,671,682.30
CONSTRUCCIÓN Y EQUIPAMIENTO DEL CENTRO PENITENCIARIO DE BLUE	48,989,906.19	0.00	0.00	0.00	0.00	48,989,906.19
Servicio de Tratamiento Penitenciario	5,030,961.02	0.00	0.00	0.00	0.00	5,030,961.02
<b>MIGRACIÓN Y EXTRANJERÍA</b>	<b>1,894,197.34</b>	<b>308,190.90</b>	<b>0.00</b>	<b>0.00</b>	<b>0.00</b>	<b>2,202,388.24</b>
MEJORAMIENTO DE LOS SISTEMAS DE INFORMACIÓN DE LA DIRECCIÓN CENTRAL	450,000.00	0.00	0.00	0.00	0.00	450,000.00
Dirección y Coordinación, Migración y Extranjería	1,444,197.34	234,628.14	0.00	0.00	0.00	1,678,825.48
Despacho y Control Migratorio a Nivel Nacional	0.00	73,562.76	0.00	0.00	0.00	73,562.76
<b>BOMBEROS DE NICARAGUA</b>	<b>0.00</b>	<b>2,312,125.70</b>	<b>0.00</b>	<b>0.00</b>	<b>0.00</b>	<b>2,312,125.70</b>
Servicio de Extinción de Incendios Búsqueda y Rescate	0.00	49,644.70	0.00	0.00	0.00	49,644.70
Dirección y Coordinación, Bomberos de Nicaragua	0.00	2,262,481.00	0.00	0.00	0.00	2,262,481.00
<b>SERVICIOS A CONNACIONALES Y DIPLOMÁTICOS</b>	<b>1,005,607.98</b>	<b>0.00</b>	<b>0.00</b>	<b>0.00</b>	<b>0.00</b>	<b>1,005,607.98</b>
Dirección y Coordinación Servicios a Connacionales y Diplomáticos	1,005,607.98	0.00	0.00	0.00	0.00	1,005,607.98
<b>MINISTERIO DE RELACIONES EXTERIORES</b>	<b>8,576,153.59</b>	<b>0.00</b>	<b>0.00</b>	<b>0.00</b>	<b>0.00</b>	<b>8,576,153.59</b>
<b>ACTIVIDADES CENTRALES</b>	<b>1,352,446.84</b>	<b>0.00</b>	<b>0.00</b>	<b>0.00</b>	<b>0.00</b>	<b>1,352,446.84</b>
Dirección y Coordinación de Actividades Centrales	241,004.39	0.00	0.00	0.00	0.00	241,004.39
Administración y Finanzas	1,111,442.45	0.00	0.00	0.00	0.00	1,111,442.45
<b>PROYECTOS CENTRALES</b>	<b>7,223,706.75</b>	<b>0.00</b>	<b>0.00</b>	<b>0.00</b>	<b>0.00</b>	<b>7,223,706.75</b>
REHABILITACIÓN DEL CENTRO DE DOCUMENTACIÓN MINREX	7,223,706.75	0.00	0.00	0.00	0.00	7,223,706.75
<b>MINISTERIO DE DEFENSA</b>	<b>132,909,438.00</b>	<b>0.00</b>	<b>0.00</b>	<b>0.00</b>	<b>0.00</b>	<b>132,909,438.00</b>
<b>DEFENSA NACIONAL</b>	<b>132,909,438.00</b>	<b>0.00</b>	<b>0.00</b>	<b>0.00</b>	<b>0.00</b>	<b>132,909,438.00</b>
Defensa Nacional	132,909,438.00	0.00	0.00	0.00	0.00	132,909,438.00
<b>MINISTERIO DE HACIENDA Y CRÉDITO PÚBLICO</b>	<b>1,015,655.87</b>	<b>0.00</b>	<b>0.00</b>	<b>480,944.58</b>	<b>101,080,275.40</b>	<b>102,576,875.85</b>
<b>ACTIVIDADES CENTRALES</b>	<b>941,480.87</b>	<b>0.00</b>	<b>0.00</b>	<b>0.00</b>	<b>0.00</b>	<b>941,480.87</b>
Servicios Administrativos Financieros	711,146.22	0.00	0.00	0.00	0.00	711,146.22
Seguridad y Emergencia	230,334.65	0.00	0.00	0.00	0.00	230,334.65
<b>MODERNIZACIÓN DEL SISTEMA DE ADMINISTRACIÓN FINANCIERA (PMSA)</b>	<b>0.00</b>	<b>0.00</b>	<b>0.00</b>	<b>0.00</b>	<b>47,015,485.90</b>	<b>47,015,485.90</b>
Infraestructura Tecnológica	0.00	0.00	0.00	0.00	7,140,962.61	7,140,962.61
Diseño e implementación de una cartografía digital polivalente	0.00	0.00	0.00	0.00	7,485,471.48	7,485,471.48
Diseño Funcional y Plan Estratégico de Capacitación del SIGAF	0.00	0.00	0.00	0.00	9,817,018.48	9,817,018.48
Servicios Administrativos y Financieros del PMSAF	0.00	0.00	0.00	0.00	77,975.94	77,975.94
Recopilación Electrónica de Datos	0.00	0.00	0.00	0.00	11,485,015.49	11,485,015.49
Adaptación y Desarrollo SIGAF	0.00	0.00	0.00	0.00	10,472,847.85	10,472,847.85
Coordinación Técnica PMSAF	0.00	0.00	0.00	0.00	382,182.13	382,182.13
Fortalecimiento del CCPN	0.00	0.00	0.00	0.00	154,011.92	154,011.92
<b>ADMINISTRACIÓN Y MANEJO DE FONDOS</b>	<b>74,175.00</b>	<b>0.00</b>	<b>0.00</b>	<b>0.00</b>	<b>0.00</b>	<b>74,175.00</b>
Dirección y Coordinación Administración del Tesoro	74,175.00	0.00	0.00	0.00	0.00	74,175.00
<b>POLÍTICAS Y ESTADÍSTICAS FISCALES</b>	<b>0.00</b>	<b>0.00</b>	<b>0.00</b>	<b>480,944.58</b>	<b>0.00</b>	<b>480,944.58</b>
Dirección y Coordinación Políticas y Estadísticas	0.00	0.00	0.00	480,944.58	0.00	480,944.58
<b>Partidas no Asignables a Programas</b>	<b>0.00</b>	<b>0.00</b>	<b>0.00</b>	<b>0.00</b>	<b>54,064,789.50</b>	<b>54,064,789.50</b>
REEMPLAZO Y EQUIPAMIENTO DEL EDIFICIO DE VENTANILLA ÚNICA DE CONSTRUCCIÓN Y EQUIPAMIENTO DE LAS INSTALACIONES FRONTERIZAS EN	0.00	0.00	0.00	0.00	665,422.15	665,422.15
REEMPLAZO Y EQUIPAMIENTO DE LAS INSTALACIONES FRONTERIZAS EN	0.00	0.00	0.00	0.00	6,547,808.66	6,547,808.66
REEMPLAZO Y EQUIPAMIENTO DE LAS INSTALACIONES FRONTERIZAS EN	0.00	0.00	0.00	0.00	6,551,723.90	6,551,723.90
REEMPLAZO Y EQUIPAMIENTO DE LAS INSTALACIONES FRONTERIZAS EN	0.00	0.00	0.00	0.00	40,299,834.79	40,299,834.79
<b>MINISTERIO DE FOMENTO, INDUSTRIA Y COMERCIO</b>	<b>1,505,612.94</b>	<b>0.00</b>	<b>0.00</b>	<b>0.00</b>	<b>0.00</b>	<b>1,505,612.94</b>
<b>ACTIVIDADES CENTRALES</b>	<b>561,770.28</b>	<b>0.00</b>	<b>0.00</b>	<b>0.00</b>	<b>0.00</b>	<b>561,770.28</b>
Servicios Administrativos Financieros	525,270.48	0.00	0.00	0.00	0.00	525,270.48
Dirección Superior	20,785.10	0.00	0.00	0.00	0.00	20,785.10
Recursos Humanos	15,714.70	0.00	0.00	0.00	0.00	15,714.70

FILTRADO POR :

PARAMETROS ESPECIALES: Mes Inicial (MM)=1 / Mes Final (MM)=9

## Cuadro No. 12

PRODUCCION 2017

PAGINA: 3 de 12

FECHA: 09/10/2017

MINISTERIO DE HACIENDA Y CREDITO PUBLICO

HORA: 10:26:40 AM

REPORTE: PRPSIEP131A

SUBSISTEMA : SIEP  
 APLICACION : ANEXO CIEF  
 ENTIDAD : DGP  
 USUARIO : DGP027

PRESUPUESTO EJECUTADO DE PROYECTOS DE INVERSION Y OTROS GASTOS  
 DE CAPITAL POR INSTITUCION, PROGRAMA Y FUENTES DE FINANCIAMIENTO

DE: ENERO A: SEPTIEMBRE

ENTIDAD/ PROGRAMA / PROYECTO	Recursos del Tesoro	Rentas con Destino Espec.	Rentas del Tesoro/Alivio	Donaciones Externas	Prestamos Externos	Total
<b>MINISTERIO DE FOMENTO, INDUSTRIA Y COMERCIO</b>	<b>1,505,612.94</b>	<b>0.00</b>	<b>0.00</b>	<b>0.00</b>	<b>0.00</b>	<b>1,505,612.94</b>
<b>COMERCIO INTERIOR</b>	<b>900,307.36</b>	<b>0.00</b>	<b>0.00</b>	<b>0.00</b>	<b>0.00</b>	<b>900,307.36</b>
Oficina Nacional de Acreditación	20,301.09	0.00	0.00	0.00	0.00	20,301.09
Dirección y Coordinación	32,406.99	0.00	0.00	0.00	0.00	32,406.99
Laboratorio Nacional de Metrología	847,599.28	0.00	0.00	0.00	0.00	847,599.28
<b>INDUSTRIA Y TECNOLOGÍA</b>	<b>15,714.70</b>	<b>0.00</b>	<b>0.00</b>	<b>0.00</b>	<b>0.00</b>	<b>15,714.70</b>
Dirección y Coordinación	15,714.70	0.00	0.00	0.00	0.00	15,714.70
<b>REGISTRO DE PROPIEDAD INTELECTUAL</b>	<b>15,714.70</b>	<b>0.00</b>	<b>0.00</b>	<b>0.00</b>	<b>0.00</b>	<b>15,714.70</b>
Patentes y Nuevas Tecnologías	15,714.70	0.00	0.00	0.00	0.00	15,714.70
<b>PROTECCION DE LOS DERECHOS DE LAS PERSONAS CONSUMIDORAS Y</b>	<b>12,105.90</b>	<b>0.00</b>	<b>0.00</b>	<b>0.00</b>	<b>0.00</b>	<b>12,105.90</b>
Instrucción de Procesos	12,105.90	0.00	0.00	0.00	0.00	12,105.90
<b>MINISTERIO DE EDUCACIÓN</b>	<b>29,924,805.41</b>	<b>0.00</b>	<b>318,092,574.86</b>	<b>72,623,697.55</b>	<b>11,007,850.26</b>	<b>431,648,928.08</b>
<b>ACTIVIDADES CENTRALES</b>	<b>15,054,619.09</b>	<b>0.00</b>	<b>0.00</b>	<b>4,194,508.90</b>	<b>11,007,850.26</b>	<b>30,256,978.25</b>
Estudios de Preinversión y Supervisión de Obras de Infraestructura Escolar	8,588,119.97	0.00	0.00	0.00	493,415.00	9,081,534.97
Servicios de Estadísticas Educativas	0.00	0.00	0.00	0.00	9,000,768.24	9,000,768.24
Servicios Sistemas de Información	0.00	0.00	0.00	0.00	1,513,667.02	1,513,667.02
Servicios de Tecnología Educativa	6,447,299.12	0.00	0.00	0.00	0.00	6,447,299.12
Servicios de Comunicación Social	19,200.00	0.00	0.00	0.00	0.00	19,200.00
Servicios de Planificación	0.00	0.00	0.00	4,194,508.90	0.00	4,194,508.90
<b>PROYECTOS CENTRALES</b>	<b>3,488,635.35</b>	<b>0.00</b>	<b>0.00</b>	<b>0.00</b>	<b>0.00</b>	<b>3,488,635.35</b>
CONSTRUCCIÓN DE TALLERES PARA REPARACIÓN DE MOBILIARIO ESCO	3,488,635.35	0.00	0.00	0.00	0.00	3,488,635.35
<b>EDUCACIÓN PRIMARIA</b>	<b>6,386,905.47</b>	<b>0.00</b>	<b>171,349,219.34</b>	<b>3,598,338.52</b>	<b>0.00</b>	<b>181,334,463.33</b>
MEJORAMIENTO DE CENTROS DE EDUCACIÓN PRIMARIA A NIVEL NACION	0.00	0.00	9,784,959.87	0.00	0.00	9,784,959.87
MEJORAMIENTO DE ESTABLECIMIENTOS ESCOLARES EN PRIMARIA EN L	0.00	0.00	1,897,244.37	2,649,138.50	0.00	4,546,382.87
MEJORAMIENTO DE AULAS MULTIGRADO EN PRIMARIA Y PREESCOLAR A	0.00	0.00	54,013,550.81	0.00	0.00	54,013,550.81
MEJORAMIENTO Y EQUIPAMIENTO DE AULAS MULTIGRADO EN PRIMARIA	0.00	0.00	88,473,289.77	0.00	0.00	88,473,289.77
MEJORAMIENTO DE ESTABLECIMIENTOS ESCOLARES EN PRIMARIA EN L	0.00	0.00	3,890,727.79	949,200.02	0.00	4,839,927.81
Dotación de Pupitres y Set de Mobiliario para Maestros	598,872.00	0.00	0.00	0.00	0.00	598,872.00
Mantenimiento y Reparación de Aulas	1,249,171.65	0.00	0.00	0.00	0.00	1,249,171.65
MEJORAMIENTO DE ESTABLECIMIENTOS ESCOLARES EN PRIMARIA EN L	0.00	0.00	9,546,040.49	0.00	0.00	9,546,040.49
MEJORAMIENTO DE INSTALACIONES DEPORTIVAS EN CENTROS DE EDUC	4,538,861.82	0.00	0.00	0.00	0.00	4,538,861.82
MEJORAMIENTO DE ESTABLECIMIENTOS ESCOLARES EN PRIMARIA EN L	0.00	0.00	3,743,406.24	0.00	0.00	3,743,406.24
<b>EDUCACIÓN SECUNDARIA</b>	<b>4,994,645.50</b>	<b>0.00</b>	<b>86,552,314.13</b>	<b>63,431,002.13</b>	<b>0.00</b>	<b>154,977,961.76</b>
Servicios de Educación Secundaria Formal	4,994,645.50	0.00	0.00	5,220,203.74	0.00	10,214,849.24
MEJORAMIENTO DE INSTITUTOS DE SECUNDARIA A NIVEL NACIONAL	0.00	0.00	1,944,888.98	0.00	0.00	1,944,888.98
MEJORAMIENTO DE AULAS DE SECUNDARIA A DISTANCIA A NIVEL NACIO	0.00	0.00	2,963,407.28	0.00	0.00	2,963,407.28
MEJORAMIENTO Y EQUIPAMIENTO DEL COLEGIO PÚBLICO SAN SEBASTIÁ	0.00	0.00	0.00	1,849,259.87	0.00	1,849,259.87
MEJORAMIENTO DE ESTABLECIMIENTOS ESCOLARES EN SECUNDARIA EI	0.00	0.00	0.00	10,391,255.23	0.00	10,391,255.23
MEJORAMIENTO DE ESTABLECIMIENTOS ESCOLARES EN SECUNDARIA EI	0.00	0.00	11,511,282.55	0.00	0.00	11,511,282.55
MEJORAMIENTO DE ESTABLECIMIENTOS ESCOLARES EN SECUNDARIA EI	0.00	0.00	0.00	12,515,134.60	0.00	12,515,134.60
MEJORAMIENTO DE ESTABLECIMIENTOS ESCOLARES EN SECUNDARIA EI	0.00	0.00	50,838,169.87	10,424,932.85	0.00	61,263,102.72
MEJORAMIENTO DE ESTABLECIMIENTOS ESCOLARES EN SECUNDARIA EI	0.00	0.00	9,228,430.89	0.00	0.00	9,228,430.89
MEJORAMIENTO Y EQUIPAMIENTO DEL COLEGIO EXPERIMENTAL MÉXIC	0.00	0.00	0.00	1,916,379.43	0.00	1,916,379.43
MEJORAMIENTO DE ESTABLECIMIENTOS ESCOLARES EN SECUNDARIA EI	0.00	0.00	10,066,134.56	6,392,989.95	0.00	16,459,124.51
MEJORAMIENTO Y EQUIPAMIENTO DEL INSTITUTO NACIONAL ELVIS DÍAZ	0.00	0.00	0.00	2,038,567.79	0.00	2,038,567.79
MEJORAMIENTO DE ESTABLECIMIENTOS ESCOLARES EN SECUNDARIA EI	0.00	0.00	0.00	8,206,110.83	0.00	8,206,110.83
MEJORAMIENTO DE ESTABLECIMIENTOS ESCOLARES EN SECUNDARIA EI	0.00	0.00	0.00	4,476,167.84	0.00	4,476,167.84
<b>EDUCACIÓN PREESCOLAR</b>	<b>0.00</b>	<b>0.00</b>	<b>45,820,049.57</b>	<b>1,399,848.00</b>	<b>0.00</b>	<b>47,219,897.57</b>
MEJORAMIENTO DE ESTABLECIMIENTOS ESCOLARES EN PREESCOLAR E	0.00	0.00	43,506,984.46	989,993.42	0.00	44,496,977.88
MEJORAMIENTO DE ESTABLECIMIENTOS ESCOLARES EN PREESCOLAR E	0.00	0.00	0.00	409,854.58	0.00	409,854.58
MEJORAMIENTO DE ESTABLECIMIENTOS ESCOLARES EN PREESCOLAR /	0.00	0.00	2,313,065.11	0.00	0.00	2,313,065.11
<b>EDUCACIÓN ESPECIAL</b>	<b>0.00</b>	<b>0.00</b>	<b>14,370,991.82</b>	<b>0.00</b>	<b>0.00</b>	<b>14,370,991.82</b>
REHABILITACIÓN, AMPLIACIÓN Y EQUIPAMIENTO DEL CENTRO DE EDUCA	0.00	0.00	14,370,991.82	0.00	0.00	14,370,991.82

FILTRADO POR :

PARAMETROS ESPECIALES: Mes Inicial (MM)=1 / Mes Final (MM)=9

## Cuadro No. 12

PRODUCCION 2017

PAGINA: 4 de 12

FECHA: 09/10/2017

MINISTERIO DE HACIENDA Y CREDITO PUBLICO

HORA: 10:26:40 AM

REPORTE: PRPSIEP131A

SUBSISTEMA : SIEP  
 APLICACION : ANEXO CIEF  
 ENTIDAD : DGP  
 USUARIO : DGP027

PRESUPUESTO EJECUTADO DE PROYECTOS DE INVERSION Y OTROS GASTOS  
 DE CAPITAL POR INSTITUCION, PROGRAMA Y FUENTES DE FINANCIAMIENTO

DE: ENERO

A: SEPTIEMBRE

ENTIDAD/ PROGRAMA / PROYECTO	Recursos del Tesoro	Rentas con Destino Espec.	Rentas del Tesoro/Alivio	Donaciones Externas	Prestamos Externos	Total
<b>MINISTERIO AGROPECUARIO</b>	<b>0.00</b>	<b>0.00</b>	<b>0.00</b>	<b>0.00</b>	<b>72,205,409.66</b>	<b>72,205,409.66</b>
<b>PARTIDAS NO ASIGNABLES A PROGRAMAS</b>	<b>0.00</b>	<b>0.00</b>	<b>0.00</b>	<b>0.00</b>	<b>72,205,409.66</b>	<b>72,205,409.66</b>
REEMPLAZO DEL CENTRO DE DESARROLLO TECNOLÓGICO SAN ISIDRO	0.00	0.00	0.00	0.00	16,249,411.18	16,249,411.18
REEMPLAZO DEL CENTRO DE DESARROLLO TECNOLÓGICO DE POSOLTE	0.00	0.00	0.00	0.00	14,930,649.89	14,930,649.89
REEMPLAZO DE LAS OFICINAS DEL INTA A NIVEL CENTRAL EN MANAGUA	0.00	0.00	0.00	0.00	27,125,392.03	27,125,392.03
REEMPLAZO DEL CENTRO DE DESARROLLO TECNOLÓGICO EN LA COMUI	0.00	0.00	0.00	0.00	13,899,956.56	13,899,956.56
<b>MINISTERIO DE TRANSPORTE E INFRAESTRUCTURA</b>	<b>1,462,101,699.14</b>	<b>184,530.38</b>	<b>84,498,729.00</b>	<b>235,628,484.55</b>	<b>2,267,002,579.64</b>	<b>4,049,416,022.71</b>
<b>ACTIVIDADES CENTRALES</b>	<b>838,460.23</b>	<b>65,434.47</b>	<b>0.00</b>	<b>0.00</b>	<b>0.00</b>	<b>903,894.70</b>
Dirección Superior	280,559.49	46,835.68	0.00	0.00	0.00	327,395.17
Servicios de Recursos Humanos	76,201.88	0.00	0.00	0.00	0.00	76,201.88
Servicios de Auditoría Interna	12,998.85	0.00	0.00	0.00	0.00	12,998.85
Servicios Administrativos Financieros	427,507.01	0.00	0.00	0.00	0.00	427,507.01
Servicios de Tecnología de la Información	41,193.00	0.00	0.00	0.00	0.00	41,193.00
Servicios de Gestión Ambiental (Emisiones Vehiculares)	0.00	18,598.79	0.00	0.00	0.00	18,598.79
<b>NORMACIÓN Y CONTROL DE SERVICIOS DE TRANSPORTE TERRESTRE</b>	<b>0.00</b>	<b>94,466.41</b>	<b>0.00</b>	<b>0.00</b>	<b>0.00</b>	<b>94,466.41</b>
Dirección y Coordinación, Normación y Control de Transporte Terrestre	0.00	94,466.41	0.00	0.00	0.00	94,466.41
<b>NORMACIÓN Y CONTROL SERVICIOS, TRANSPORTE ACUÁTICO</b>	<b>8,795,432.00</b>	<b>0.00</b>	<b>0.00</b>	<b>0.00</b>	<b>0.00</b>	<b>8,795,432.00</b>
REHABILITACIÓN DE ESPIGÓN ROCOSO Y DIQUE DE ARENA EN EL PUERT	8,795,432.00	0.00	0.00	0.00	0.00	8,795,432.00
<b>CONSTRUCCIÓN DE CARRETERAS</b>	<b>678,815,672.98</b>	<b>0.00</b>	<b>0.00</b>	<b>235,628,484.55</b>	<b>2,178,886,171.11</b>	<b>3,093,330,328.64</b>
MEJORAMIENTO DE LA CARRETERA ESQUIPULAS - MUY MUY	2,687,197.03	0.00	0.00	0.00	25,099,945.73	27,787,142.76
MEJORAMIENTO DE LA CARRETERA GRANADA - MALACATOYA	102,048.25	0.00	0.00	0.00	0.00	102,048.25
MEJORAMIENTO DE LA CARRETERA CHINANDEGA - GUASAULE	4,717,413.04	0.00	0.00	0.00	215,765,644.23	220,483,057.27
MEJORAMIENTO DE LA CARRETERA RÍO BLANCO - MULUKUKÚ	5,055,412.89	0.00	0.00	0.00	113,441,199.00	118,496,611.89
CONSTRUCCIÓN DEL PUENTE SAN SANG WAS N° 2 EN ROSITA	17,634,341.82	0.00	0.00	0.00	0.00	17,634,341.82
MEJORAMIENTO DEL CAMINO ESTELÍ-EL ACEITUNO-EL SAUCE	933,340.26	0.00	0.00	0.00	0.00	933,340.26
Servicios Administrativos Financieros Proyectos BID	103,056.61	0.00	0.00	0.00	4,886,735.34	4,989,791.95
MEJORAMIENTO DEL CAMINO EMPALME EL PORTILLO - EL CUÁ	1,814,223.54	0.00	0.00	9,511,752.70	0.00	11,325,976.24
MEJORAMIENTO DEL CAMINO BOCANA DE PAIWAS-VILLA SIQUIA	1,509,696.88	0.00	0.00	0.00	0.00	1,509,696.88
MEJORAMIENTO DEL CAMINO EMPALME TERRABONA - TERRABONA	62,346,079.24	0.00	0.00	0.00	135,096,967.37	197,443,046.61
MEJORAMIENTO DEL CAMINO LA CALAMIDAD - EMPALME MASIGÜE	102,103.24	0.00	0.00	0.00	638,145.31	740,248.55
CONSTRUCCIÓN DEL PUENTE SAN PABLO EN EL TUMA - LA DALIA	25,217,415.76	0.00	0.00	0.00	0.00	25,217,415.76
MEJORAMIENTO DE LA CARRETERA RANCHO ROJO - LA CALAMIDAD	2,263,579.17	0.00	0.00	0.00	33,361,695.98	35,625,275.15
MEJORAMIENTO DEL CAMINO SAN JUAN DE RÍO COCO - LAS CRUCES	30,556,218.15	0.00	0.00	0.00	16,085,314.11	46,641,532.26
Servicio Administrativo Financiero Proyectos Banco Mundial	0.00	0.00	0.00	0.00	7,689,984.61	7,689,984.61
MEJORAMIENTO DEL CAMINO EMPALME MASIGÜE - EMPALME LA CORON	818,531.35	0.00	0.00	0.00	0.00	818,531.35
MEJORAMIENTO DEL CAMINO LA ESPERANZA - WAPÍ - EL TORTUGUERO	2,157,572.44	0.00	0.00	0.00	0.00	2,157,572.44
MEJORAMIENTO DE LA CARRETERA LA GARITA - EMPALME DE TIPITAPA	1,024,186.34	0.00	0.00	0.00	0.00	1,024,186.34
MEJORAMIENTO DE LA CARRETERA MALPAISILLO - VILLA 15 DE JULIO	4,328,336.57	0.00	0.00	0.00	2,629,204.02	6,957,540.59
MEJORAMIENTO DE LA CARRETERA SAN SEBASTIÁN DE YALÍ - CONDEG	8,952,625.00	0.00	0.00	0.00	5,301,500.60	14,254,125.60
AMPLIACIÓN DE LA CARRETERA LAS FLORES - CATARINA - GUANACAST	2,399,835.63	0.00	0.00	0.00	0.00	2,399,835.63
MEJORAMIENTO DEL CAMINO EMPALME WANA WANA - SAN PEDRO DEL N	5,602,893.99	0.00	0.00	0.00	0.00	5,602,893.99
MEJORAMIENTO DEL CAMINO RURAL ENTRE NACIONES UNIDAS - BLUEFI	261,913,489.65	0.00	0.00	181,840,631.96	167,413,466.25	611,167,587.86
MEJORAMIENTO DE LA CARRETERA LAS PIEDRECITAS (KM 6+830) - MATE	238,117.67	0.00	0.00	0.00	0.00	238,117.67
FORTALECIMIENTO DE CAPACIDADES PARA ADAPTACIÓN AL CAMBIO CLI	0.00	0.00	0.00	6,916,070.97	0.00	6,916,070.97
MEJORAMIENTO DEL CAMINO EL PORTÓN - SANTA ELISA - EMPALME LA	1,905,669.76	0.00	0.00	0.00	0.00	1,905,669.76
CONSTRUCCIÓN DEL PUENTE PANALOYA SOBRE EL TRAMO GRANADA - N	34,400,000.00	0.00	0.00	0.00	0.00	34,400,000.00
CONSTRUCCIÓN DE OBRAS DE SEGURIDAD VIAL EN LAS CARRETERAS DI	12,934,879.06	0.00	0.00	0.00	11,052,996.89	23,987,875.95
MEJORAMIENTO DE LA CARRETERA EMPALME CERRO VERDE - EMPALME	22,929,539.18	0.00	0.00	0.00	76,399,493.52	99,329,032.70
MEJORAMIENTO DEL CAMINO EL RAMA - EMPALME KUKRA HILL - LAGUN	3,797,853.02	0.00	0.00	0.00	491,213,716.02	495,011,569.04
CONSTRUCCIÓN DE LA CARRETERA TICUANTEPE - SANTO DOMINGO - S	10,845.00	0.00	0.00	0.00	0.00	10,845.00
MEJORAMIENTO DEL CAMINO EMPALME MASIGÜE-LA EMBAJADA-RÍO QU	2,372,330.00	0.00	0.00	0.00	0.00	2,372,330.00
CONSTRUCCIÓN DEL PUENTE MONTEFRESCO ENTRE LOS MUNICIPIOS D	40,000,000.00	0.00	0.00	0.00	0.00	40,000,000.00
MEJORAMIENTO DE PUNTOS CRÍTICOS EN EL CARRIL DE ASCENSO DEL T	1,242,896.95	0.00	0.00	0.00	0.00	1,242,896.95
MEJORAMIENTO DEL TRAMO DE CARRETERA ROTONDA JEAN PAUL GENI	17,285,875.68	0.00	0.00	0.00	0.00	17,285,875.68

FILTRADO POR :

PARAMETROS ESPECIALES: Mes Inicial (MM)=1 / Mes Final (MM)=9



## Cuadro No. 12

PRODUCCION 2017

MINISTERIO DE HACIENDA Y CREDITO PUBLICO

PAGINA: 5 de 12

FECHA: 09/10/2017

HORA: 10:26:40 AM

REPORTE: PRPSIEP131A

SUBSISTEMA : SIEP  
 APLICACION : ANEXO CIEF  
 ENTIDAD : DGP  
 USUARIO : DGP027

PRESUPUESTO EJECUTADO DE PROYECTOS DE INVERSION Y OTROS GASTOS  
 DE CAPITAL POR INSTITUCION, PROGRAMA Y FUENTES DE FINANCIAMIENTO

DE: ENERO

A: SEPTIEMBRE

ENTIDAD/ PROGRAMA / PROYECTO	Recursos del Tesoro	Rentas con Destino Espec.	Rentas del Tesoro/Alivio	Donaciones Externas	Prestamos Externos	Total
<b>MINISTERIO DE TRANSPORTE E INFRAESTRUCTURA</b>	<b>1,462,101,699.14</b>	<b>184,530.38</b>	<b>84,498,729.00</b>	<b>235,628,484.55</b>	<b>2,267,002,579.64</b>	<b>4,049,416,022.71</b>
<b>CONSTRUCCIÓN DE CARRETERAS</b>						
MEJORAMIENTO DEL CAMINO LA CALIFORNIA - SAN DIEGO EN EL MUNICI	31,400,983.42	0.00	0.00	0.00	0.00	31,400,983.42
MEJORAMIENTO DE ESTACIONES DE PESAJE EN LOS PUESTOS DE LAS M	407,003.89	0.00	0.00	0.00	0.00	407,003.89
MEJORAMIENTO DE LA CARRETERA ROSITA - PUERTO CABEZAS EN LA RE	11,967,412.47	0.00	0.00	0.00	5,414,297.25	17,381,709.72
CONSTRUCCIÓN DE INFRAESTRUCTURA VIAL PARA LA REDUCCIÓN DE L	517,091.07	0.00	0.00	0.00	12,998,346.27	13,515,437.34
CONSTRUCCIÓN DEL PUENTE PASO REAL	0.00	0.00	0.00	37,360,028.92	0.00	37,360,028.92
MEJORAMIENTO DEL CAMINO SIUNA - ROSITA	6,967,441.00	0.00	0.00	0.00	0.00	6,967,441.00
CONSTRUCCIÓN DEL PUENTE OKONWAS EN ROSITA	32,731,491.70	0.00	0.00	0.00	0.00	32,731,491.70
MEJORAMIENTO DEL CAMINO PANTASMA - WIWILÍ	2,817,814.83	0.00	0.00	0.00	254,126,258.54	256,944,073.37
MEJORAMIENTO DEL CAMINO CUAPA - LA LIBERTAD	2,196,073.29	0.00	0.00	0.00	0.00	2,196,073.29
MEJORAMIENTO DEL CAMINO EL COMEJÉN - WASLALA	0.00	0.00	0.00	0.00	249,973,809.85	249,973,809.85
MEJORAMIENTO DE LA CARRETERA MULUKUKÚ - SIUNA	9,559,486.01	0.00	0.00	0.00	350,297,450.22	359,856,936.23
AMPLIACIÓN DE LA CARRETERA SAPOÁ - PEÑAS BLANCAS	893,272.13	0.00	0.00	0.00	0.00	893,272.13
<b>CONSERVACIÓN DE LA RED VIAL</b>	<b>773,652,133.93</b>	<b>0.00</b>	<b>84,498,729.00</b>	<b>0.00</b>	<b>88,116,408.53</b>	<b>946,267,271.46</b>
DRENAJE DE CARRETERAS	193,225,062.81	0.00	0.00	0.00	0.00	193,225,062.81
REVESTIMIENTO DE CARRETERAS	126,419,441.64	0.00	0.00	0.00	0.00	126,419,441.64
REHABILITACIÓN DE CAMINOS INTERMUNICIPALES	357,622,403.20	0.00	84,498,729.00	0.00	0.00	442,121,132.20
Servicios Administrativos Financieros Vialidad	31,048.28	0.00	0.00	0.00	0.00	31,048.28
MEJORAS EN LA CARRETERA RÍO BLANCO - PUERTO CABEZAS	94,507,575.86	0.00	0.00	0.00	0.00	94,507,575.86
MEJORAMIENTO DE LA CARRETERA BOACO - MUY MUY - RÍO BLANCO	1,846,602.14	0.00	0.00	0.00	88,116,408.53	89,963,010.67
<b>NORMACIÓN, REGULACIÓN, CONTROL Y ADMINISTRACIÓN VIAL</b>	<b>0.00</b>	<b>24,629.50</b>	<b>0.00</b>	<b>0.00</b>	<b>0.00</b>	<b>24,629.50</b>
Ingeniería de Tráfico / Pesos y Dimensiones	0.00	24,629.50	0.00	0.00	0.00	24,629.50
<b>MINISTERIO DE SALUD</b>	<b>36,338,533.27</b>	<b>14,918,940.00</b>	<b>124,144,342.44</b>	<b>343,127,089.36</b>	<b>488,673,989.56</b>	<b>1,007,202,894.63</b>
<b>ACTIVIDADES CENTRALES</b>	<b>300,338.45</b>	<b>1,776,899.33</b>	<b>0.00</b>	<b>9,246,602.69</b>	<b>914,622.63</b>	<b>12,238,463.10</b>
Fortalecimiento Institucional	0.00	0.00	0.00	8,420,858.78	860,622.63	9,281,481.41
Centro de Diagnóstico Nacional	0.00	689,777.76	0.00	320,865.18	0.00	1,010,642.94
Detección del Cáncer Cérvico Uterino	0.00	9,752.00	0.00	0.00	0.00	9,752.00
Gestión de Recursos Físicos Financieros	300,338.45	0.00	0.00	0.00	0.00	300,338.45
Medicina Natural y Terapias Complementarias	0.00	7,573.90	0.00	0.00	54,000.00	61,573.90
Programa de Cooperación Técnica y Financiera	0.00	0.00	0.00	504,878.73	0.00	504,878.73
Gestión Administrativa Complejo Concepción Palacios	0.00	1,069,795.67	0.00	0.00	0.00	1,069,795.67
<b>PROYECTOS CENTRALES</b>	<b>0.00</b>	<b>0.00</b>	<b>150,000.00</b>	<b>13,184,956.76</b>	<b>0.00</b>	<b>13,334,956.76</b>
HABILITACIÓN Y EQUIPAMIENTO DEL INSTITUTO NACIONAL TECNOLÓGIC	0.00	0.00	150,000.00	13,184,956.76	0.00	13,334,956.76
<b>ACTIVIDADES SEDES LOCALES</b>	<b>21,437,231.33</b>	<b>394,383.92</b>	<b>0.00</b>	<b>2,537,286.69</b>	<b>10,390,143.76</b>	<b>34,759,045.70</b>
Programa de Cooperación Técnica y Financiera	0.00	394,383.92	0.00	2,537,286.69	0.00	2,931,670.61
CONSTRUCCIÓN Y EQUIPAMIENTO DE SEDE SILAIS LAS MINAS	11,901,773.40	0.00	0.00	0.00	0.00	11,901,773.40
REEMPLAZO DE BODEGA DE INSUMOS NO MÉDICOS EN SEDE SILAIS LEÓ	0.00	0.00	0.00	0.00	4,131,103.07	4,131,103.07
REEMPLAZO DEL LABORATORIO EPIDEMIOLÓGICO DEPARTAMENTAL DEL	0.00	0.00	0.00	0.00	6,259,040.69	6,259,040.69
CONSTRUCCIÓN DE BODEGA DE INSUMOS MÉDICOS EN SEDE SILAIS ZEL	9,535,457.93	0.00	0.00	0.00	0.00	9,535,457.93
<b>PROMOCIÓN DE LA SALUD Y PREVENCIÓN DE ENFERMEDADES</b>	<b>0.00</b>	<b>0.00</b>	<b>0.00</b>	<b>5,241,643.93</b>	<b>0.00</b>	<b>5,241,643.93</b>
Jornadas del Poder Ciudadano en Salud	0.00	0.00	0.00	4,570,995.61	0.00	4,570,995.61
Control y Vigilancia de Enfermedades Transmitidas por Vectores, Agua, Alimento	0.00	0.00	0.00	670,648.32	0.00	670,648.32
<b>ATENCIÓN INTEGRAL EN EL PRIMER NIVEL DE ATENCIÓN</b>	<b>8,787,626.68</b>	<b>10,137,259.03</b>	<b>83,904,472.79</b>	<b>92,105,822.25</b>	<b>97,567,589.18</b>	<b>292,502,769.93</b>
Extensión de Cobertura	0.00	0.00	0.00	2,172,016.85	0.00	2,172,016.85
Servicios de Hospitalización	452,235.60	0.00	0.00	0.00	0.00	452,235.60
Gestión Técnica Administrativa	6,021,692.37	10,137,259.03	0.00	41,256,228.49	0.00	57,415,079.89
Servicios de Apoyo al Diagnóstico	119,640.00	0.00	0.00	31,271,000.45	0.00	31,390,640.45
Atención Dispensarizada a la Familia en la Comunidad	2,194,158.71	0.00	0.00	17,406,576.46	11,128,309.37	30,729,044.54
CONSTRUCCIÓN Y EQUIPAMIENTO DE HOSPITAL PRIMARIO EN EL JÍCAR	0.00	0.00	0.00	0.00	26,828,442.95	26,828,442.95
CONSTRUCCIÓN Y EQUIPAMIENTO DE HOSPITAL PRIMARIO EN CORN ISL	0.00	0.00	0.00	0.00	36,677,464.29	36,677,464.29
REEMPLAZO DE CASA MATERNA DE LA COMUNIDAD LAS QUEBRADAS EN	0.00	0.00	0.00	0.00	689,888.62	689,888.62
CONSTRUCCIÓN Y EQUIPAMIENTO DE HOSPITAL PRIMARIO EN SAN MIGU	0.00	0.00	33,614,671.09	0.00	0.00	33,614,671.09
MEJORAMIENTO Y EQUIPAMIENTO DE HOSPITAL PRIMARIO EN CIUDAD S	0.00	0.00	3,497,799.62	0.00	0.00	3,497,799.62

FILTRADO POR :

PARAMETROS ESPECIALES: Mes Inicial (MM)=1 / Mes Final (MM)=9

## Cuadro No. 12

PRODUCCION 2017

PAGINA: 6 de 12

FECHA: 09/10/2017

MINISTERIO DE HACIENDA Y CREDITO PUBLICO

HORA: 10:26:40 AM

REPORTE: PRPSIEP131A

SUBSISTEMA : SIEP

APLICACION : ANEXO CIEF

ENTIDAD : DGP

USUARIO : DGP027

PRESUPUESTO EJECUTADO DE PROYECTOS DE INVERSION Y OTROS GASTOS DE CAPITAL POR INSTITUCION, PROGRAMA Y FUENTES DE FINANCIAMIENTO

DE: ENERO

A: SEPTIEMBRE

ENTIDAD/ PROGRAMA / PROYECTO	Recursos del Tesoro	Rentas con Destino Espec.	Rentas del Tesoro/Alivio	Donaciones Externas	Prestamos Externos	Total
<b>MINISTERIO DE SALUD</b>	<b>36,338,533.27</b>	<b>14,918,940.00</b>	<b>124,144,342.44</b>	<b>343,127,089.36</b>	<b>488,673,989.56</b>	<b>1,007,202,894.63</b>
<b>ATENCIÓN INTEGRAL EN EL PRIMER NIVEL DE ATENCIÓN</b>						
REHABILITACIÓN DEL CENTRO DE SALUD FAMILIAR GUILLERMO MATUTE	0.00	0.00	0.00	0.00	5,376,809.41	5,376,809.41
MEJORAMIENTO Y EQUIPAMIENTO DEL HOSPITAL PRIMARIO OSWALDO P	0.00	0.00	5,282,878.20	0.00	0.00	5,282,878.20
REEMPLAZO Y EQUIPAMIENTO DEL CENTRO DE SALUD FAMILIAR MÁNTIC	0.00	0.00	0.00	0.00	129,681.71	129,681.71
REEMPLAZO Y EQUIPAMIENTO DEL CENTRO DE SALUD FAMILIAR GERMÁN	0.00	0.00	0.00	0.00	16,736,992.83	16,736,992.83
REEMPLAZO Y EQUIPAMIENTO DEL HOSPITAL PRIMARIO GASPARD GARCÍA	0.00	0.00	40,476,596.88	0.00	0.00	40,476,596.88
REEMPLAZO Y EQUIPAMIENTO DEL PUESTO DE SALUD FAMILIAR Y COMU	0.00	0.00	244,260.00	0.00	0.00	244,260.00
REEMPLAZO Y EQUIPAMIENTO DEL PUESTO DE SALUD FAMILIAR Y COMU	0.00	0.00	79,235.00	0.00	0.00	79,235.00
REEMPLAZO Y EQUIPAMIENTO DEL PUESTO DE SALUD FAMILIAR Y COMU	0.00	0.00	220,512.50	0.00	0.00	220,512.50
CONSTRUCCIÓN Y EQUIPAMIENTO DE PUESTO DE SALUD FAMILIAR Y CO	0.00	0.00	247,652.50	0.00	0.00	247,652.50
CONSTRUCCIÓN Y EQUIPAMIENTO DEL PUESTO DE SALUD FAMILIAR Y CI	0.00	0.00	240,867.00	0.00	0.00	240,867.00
<b>ATENCIÓN DE SALUD HOSPITALARIA</b>	<b>5,813,336.81</b>	<b>2,610,397.72</b>	<b>40,089,869.65</b>	<b>220,810,777.04</b>	<b>379,801,633.99</b>	<b>649,126,015.21</b>
Servicios de Emergencia	0.00	0.00	0.00	1,055,194.14	0.00	1,055,194.14
Servicios de Apoyo al Diagnóstico	0.00	0.00	0.00	15,930,025.39	0.00	15,930,025.39
Gestión Técnica Administrativa Hospitalaria	0.00	2,610,397.72	0.00	2,223,164.34	19,786,933.95	24,620,496.01
Servicios de Hospitalización Médicos y/o Quirúrgicos	5,813,336.81	0.00	0.00	36,480,307.20	0.00	42,293,644.01
MEJORAMIENTO Y EQUIPAMIENTO DEL HOSPITAL BERTHA CALDERÓN EN	0.00	0.00	55,637.00	0.00	0.00	55,637.00
REHABILITACIÓN DEL HOSPITAL DEPARTAMENTAL VICTORIA MOTTA DE J	0.00	0.00	0.00	0.00	12,201,073.53	12,201,073.53
CONSTRUCCION Y EQUIPAMIENTO DEL HOSPITAL DEPARTAMENTAL DE N	0.00	0.00	25,506,869.29	0.00	0.00	25,506,869.29
REHABILITACIÓN Y EQUIPAMIENTO DEL HOSPITAL HUMBERTO ALVARADC	0.00	0.00	14,362,913.36	0.00	0.00	14,362,913.36
REEMPLAZO Y EQUIPAMIENTO DEL HOSPITAL OSCAR DANILO ROSALES /	0.00	0.00	0.00	0.00	21,524,657.50	21,524,657.50
CONSTRUCCIÓN Y EQUIPAMIENTO DEL HOSPITAL GENERAL DE LA ZONA	0.00	0.00	0.00	165,122,085.97	326,288,969.01	491,411,054.98
CONSTRUCCIÓN Y EQUIPAMIENTO DE BODEGA DE INSUMOS MÉDICOS DI	0.00	0.00	164,450.00	0.00	0.00	164,450.00
<b>MINISTERIO DEL TRABAJO</b>	<b>944,221.58</b>	<b>0.00</b>	<b>0.00</b>	<b>0.00</b>	<b>0.00</b>	<b>944,221.58</b>
<b>ACTIVIDADES CENTRALES</b>	<b>944,221.58</b>	<b>0.00</b>	<b>0.00</b>	<b>0.00</b>	<b>0.00</b>	<b>944,221.58</b>
Servicios Administrativos Financieros	944,221.58	0.00	0.00	0.00	0.00	944,221.58
<b>MINISTERIO DEL AMBIENTE Y DE LOS RECURSOS NATURALES</b>	<b>1,349,530.00</b>	<b>192,300.86</b>	<b>0.00</b>	<b>13,873,027.55</b>	<b>0.00</b>	<b>15,414,858.41</b>
<b>ACTIVIDADES CENTRALES</b>	<b>0.00</b>	<b>192,300.86</b>	<b>0.00</b>	<b>0.00</b>	<b>0.00</b>	<b>192,300.86</b>
Servicios Administrativos Financieros	0.00	192,300.86	0.00	0.00	0.00	192,300.86
<b>SERVICIOS DE CONSERVACIÓN, MANEJO Y NORMACIÓN DE ÁREA PROT</b>	<b>0.00</b>	<b>0.00</b>	<b>0.00</b>	<b>5,055,128.77</b>	<b>0.00</b>	<b>5,055,128.77</b>
Promover el Manejo Integral de los Recursos Hídricos	0.00	0.00	0.00	4,294,353.08	0.00	4,294,353.08
Difusión de Tecnologías de Adaptación de la Agricultura al Cambio Climático	0.00	0.00	0.00	760,775.69	0.00	760,775.69
<b>IMPLEMENTACIÓN DE LA DESCONCENTRACIÓN EN LA GESTIÓN AMBIEN</b>	<b>1,349,530.00</b>	<b>0.00</b>	<b>0.00</b>	<b>0.00</b>	<b>0.00</b>	<b>1,349,530.00</b>
MEJORAMIENTO DE INFRAESTRUCTURA PARA VIGILANCIA Y CONTROL DI	538,153.00	0.00	0.00	0.00	0.00	538,153.00
MEJORAMIENTO DE OFICINAS ADMINISTRATIVAS EN DELEGACIONES TER	811,377.00	0.00	0.00	0.00	0.00	811,377.00
<b>SERVICIOS DE ADAPTACIÓN Y MITIGACIÓN AL CAMBIO CLIMÁTICO</b>	<b>0.00</b>	<b>0.00</b>	<b>0.00</b>	<b>8,817,898.78</b>	<b>0.00</b>	<b>8,817,898.78</b>
Adaptación al Cambio Climático en el Sector Agua y Saneamiento	0.00	0.00	0.00	6,057,383.32	0.00	6,057,383.32
Reducción de Emisiones por Deforestación y Degradación Forestal (REDD)	0.00	0.00	0.00	2,760,515.46	0.00	2,760,515.46
<b>MINISTERIO DE LA FAMILIA, ADOLESCENCIA Y NIÑEZ</b>	<b>396,048.41</b>	<b>0.00</b>	<b>0.00</b>	<b>0.00</b>	<b>3,365,541.02</b>	<b>3,761,589.43</b>
<b>ACTIVIDADES CENTRALES</b>	<b>288,060.64</b>	<b>0.00</b>	<b>0.00</b>	<b>0.00</b>	<b>0.00</b>	<b>288,060.64</b>
Servicios Administrativos Financieros	256,032.58	0.00	0.00	0.00	0.00	256,032.58
Servicios de Administración de los Recursos Humanos	32,028.06	0.00	0.00	0.00	0.00	32,028.06
<b>PROMOCIÓN Y PREVENCIÓN DE LOS DERECHOS DEL NNA Y FAMILIA</b>	<b>29,424.27</b>	<b>0.00</b>	<b>0.00</b>	<b>0.00</b>	<b>3,365,541.02</b>	<b>3,394,965.29</b>
Servicios para Evitar Violencia Familiar y Comunitaria	17,796.25	0.00	0.00	0.00	0.00	17,796.25
Dirección y Coordinación de Promoción y Prevención de los Derechos del NNA	11,628.02	0.00	0.00	0.00	3,365,541.02	3,377,169.04
<b>ATENCIÓN PARA LA RESTITUCIÓN DE DERECHOS DEL NNA Y FAMILIA</b>	<b>78,563.50</b>	<b>0.00</b>	<b>0.00</b>	<b>0.00</b>	<b>0.00</b>	<b>78,563.50</b>
Dirección y Coordinación de Adopción	7,950.00	0.00	0.00	0.00	0.00	7,950.00
Dirección y Coordinación de Servicios de Restitución de Derechos de los NNA y I	70,613.50	0.00	0.00	0.00	0.00	70,613.50
<b>ASIGNACIONES Y SUBVENCIONES</b>	<b>6,388,891,908.57</b>	<b>20,251,269.71</b>	<b>296,769,694.40</b>	<b>251,101,809.58</b>	<b>258,763,399.83</b>	<b>7,215,778,082.09</b>
<b>INSTITUTO NICARAGUENSE DE ESTUDIOS TERRITORIALES</b>	<b>7,617,389.61</b>	<b>0.00</b>	<b>0.00</b>	<b>0.00</b>	<b>0.00</b>	<b>7,617,389.61</b>
Actividades Centrales	358,524.00	0.00	0.00	0.00	0.00	358,524.00
FORTALECIMIENTO DE LA RED HIDROMÉTRICA NACIONAL DE MONITORE	1,495,533.36	0.00	0.00	0.00	0.00	1,495,533.36

FILTRADO POR :

PARAMETROS ESPECIALES: Mes Inicial (MM)=1 / Mes Final (MM)=9

## Cuadro No. 12

PRODUCCION 2017

PAGINA: 7 de 12

FECHA: 09/10/2017

MINISTERIO DE HACIENDA Y CREDITO PUBLICO

HORA: 10:26:40 AM

REPORTE: PRPSIEP131A

SUBSISTEMA : SIEP

APLICACION : ANEXO CIEF

ENTIDAD : DGP

USUARIO : DGP027

PRESUPUESTO EJECUTADO DE PROYECTOS DE INVERSION Y OTROS GASTOS DE CAPITAL POR INSTITUCION, PROGRAMA Y FUENTES DE FINANCIAMIENTO

DE: ENERO

A: SEPTIEMBRE

ENTIDAD/ PROGRAMA / PROYECTO	Recursos del Tesoro	Rentas con Destino Espec.	Rentas del Tesoro/Alivio	Donaciones Externas	Prestamos Externos	Total
<b>ASIGNACIONES Y SUBVENCIONES</b>	<b>6,388,891,908.57</b>	<b>20,251,269.71</b>	<b>296,769,694.40</b>	<b>251,101,809.58</b>	<b>258,763,399.83</b>	<b>7,215,778,082.09</b>
<b>INSTITUTO NICARAGUENSE DE ESTUDIOS TERRITORIALES</b>						
AMPLIACIÓN DE LA RED DE ESTACIONES METEOROLÓGICAS EN VARIOS I	1,114,053.34	0.00	0.00	0.00	0.00	1,114,053.34
AMPLIACIÓN DE LA RED DE ESTACIONES PARA LA VIGILANCIA METEOROI	1,628,419.18	0.00	0.00	0.00	0.00	1,628,419.18
AMPLIACIÓN DE LA RED DE MONITOREO HIDROGEOLÓGICO EN LOS ACUÍ	1,606,181.79	0.00	0.00	0.00	0.00	1,606,181.79
REPOSICIÓN DE EQUIPOS PARA MEJORAR EL SISTEMA DE MONITOREO E	1,109,010.94	0.00	0.00	0.00	0.00	1,109,010.94
HABILITACIÓN Y EQUIPAMIENTO DEL CENTRO REGIONAL DE ALERTA DE T	305,667.00	0.00	0.00	0.00	0.00	305,667.00
<b>Fondo de Inversión Social de Emergencia</b>	<b>0.00</b>	<b>0.00</b>	<b>14,399,996.00</b>	<b>39,707,092.00</b>	<b>8,718,685.95</b>	<b>62,825,773.95</b>
Inversión en Infraestructura Social	0.00	0.00	0.00	0.00	3,204,517.95	3,204,517.95
PROYECTO DE INFRAESTRUCTURA EN OBRAS Y SERVICIOS COMUNITARI	0.00	0.00	14,399,996.00	0.00	0.00	14,399,996.00
AMPLIACIÓN DE LA COBERTURA DEL SERVICIO SOSTENIBLE DE AGUA Y S	0.00	0.00	0.00	5,163,822.00	0.00	5,163,822.00
AMPLIACIÓN DE LA COBERTURA DEL SERVICIO SOSTENIBLE DE AGUA Y S	0.00	0.00	0.00	24,008,568.00	66,046.00	24,074,614.00
AMPLIACIÓN DE LA COBERTURA DEL SERVICIO SOSTENIBLE DE AGUA Y S	0.00	0.00	0.00	2,267,110.00	0.00	2,267,110.00
AMPLIACIÓN DE LA COBERTURA DEL SERVICIO SOSTENIBLE DE AGUA Y S	0.00	0.00	0.00	7,887,174.00	0.00	7,887,174.00
AMPLIACIÓN DE LA COBERTURA DEL SERVICIO SOSTENIBLE DE AGUA Y S	0.00	0.00	0.00	380,418.00	5,448,122.00	5,828,540.00
<b>GOBIERNO REGIONAL AUTONOMO DE LA COSTA CARIBE NORTE</b>	<b>51,202,497.76</b>	<b>8,400,000.00</b>	<b>0.00</b>	<b>0.00</b>	<b>0.00</b>	<b>59,602,497.76</b>
Gobernabilidad y Desarrollo Sostenible	0.00	8,400,000.00	0.00	0.00	0.00	8,400,000.00
REHABILITACIÓN ESTADIO MUNICIPAL EN SIUNA	4,000,000.00	0.00	0.00	0.00	0.00	4,000,000.00
REHABILITACIÓN ESTADIO MUNICIPAL EN PUERTO CABEZAS	3,963,972.85	0.00	0.00	0.00	0.00	3,963,972.85
CONSTRUCCION DE CALLES EN EL SECTOR URBANO DE ROSITA	2,999,484.87	0.00	0.00	0.00	0.00	2,999,484.87
CONSTRUCCIÓN DE VIVIENDAS SOCIALES EN PUERTO CABEZAS	4,000,000.00	0.00	0.00	0.00	0.00	4,000,000.00
CONSTRUCCIÓN DE PARQUE DE FERIAS EN LA CIUDAD DE BILWI	4,000,000.00	0.00	0.00	0.00	0.00	4,000,000.00
REHABILITACIÓN DE CAMINO PRODUCTIVO NARANJO-EL MANSER EN SIU	1,000,000.00	0.00	0.00	0.00	0.00	1,000,000.00
REHABILITACIÓN DE CAMINO PRODUCTIVO NANCITÓN - MARAÑÓN EN PU	3,000,000.00	0.00	0.00	0.00	0.00	3,000,000.00
REHABILITACIÓN DE CAMINO PRODUCTIVO KOOM - BISONA EN WANGK	7,299,138.58	0.00	0.00	0.00	0.00	7,299,138.58
MEJORAMIENTO DE CAMINOS PRODUCTIVOS EN PUERTO CABEZAS, ROS	3,948,490.31	0.00	0.00	0.00	0.00	3,948,490.31
REHABILITACIÓN DE CAMINO PRODUCTIVO MIGUEL BIKAN - POLOS DE DE	3,847,192.75	0.00	0.00	0.00	0.00	3,847,192.75
REHABILITACIÓN DEL EDIFICIO COMPLEJO AUTONOMÍA DEL GRACCN Y C	4,200,000.00	0.00	0.00	0.00	0.00	4,200,000.00
REHABILITACIÓN DE CAMINO PRODUCTIVO CAMARÓN - NUEVA ESPERAN	4,953,575.55	0.00	0.00	0.00	0.00	4,953,575.55
CONSTRUCCIÓN DE CAMINO PRODUCTIVO COLUMBUS - SALPAKA, CUEN	3,990,642.85	0.00	0.00	0.00	0.00	3,990,642.85
<b>GOBIERNO REGIONAL AUTONOMO DE LA COSTA CARIBE SUR</b>	<b>46,300,000.00</b>	<b>0.00</b>	<b>0.00</b>	<b>0.00</b>	<b>0.00</b>	<b>46,300,000.00</b>
Servicios Regionales	340,750.00	0.00	0.00	0.00	0.00	340,750.00
Función Parlamentaria	500,000.00	0.00	0.00	0.00	0.00	500,000.00
REHABILITACIÓN DE LA CASA DE GOBIERNO REGIONAL	2,000,000.00	0.00	0.00	0.00	0.00	2,000,000.00
REEMPLAZO DEL MUELLE DE ORINOCO EN LAGUNA DE PERLAS	4,500,000.00	0.00	0.00	0.00	0.00	4,500,000.00
AMPLIACIÓN DE ESCUELA EN EL BARRIO SAN MATEO-BLUEFIELDS	2,500,000.00	0.00	0.00	0.00	0.00	2,500,000.00
CONSTRUCCIÓN DE PLAZA PARQUE EN EL MUNICIPIO DE BLUEFIELDS	3,500,000.00	0.00	0.00	0.00	0.00	3,500,000.00
Dirección y Coordinación Ejecutivas (Actividades Centrales)	159,250.00	0.00	0.00	0.00	0.00	159,250.00
CONSTRUCCIÓN DE CENTRO TURÍSTICO EN EL PUERTO EL BLUFF, BLUEF	2,200,000.00	0.00	0.00	0.00	0.00	2,200,000.00
CONSTRUCCIÓN DE CAMINO EMPALME SAN FRANCISCO - LA AURORA EN	1,500,000.00	0.00	0.00	0.00	0.00	1,500,000.00
CONSTRUCCIÓN DE PUESTO DE SALUD EN EL BARRIO 19 DE JULIO EN BL	1,000,000.00	0.00	0.00	0.00	0.00	1,000,000.00
CONSTRUCCIÓN DEL MERCADO Y TERMINAL DE TRANSPORTE TERRESTI	2,500,000.00	0.00	0.00	0.00	0.00	2,500,000.00
CONSTRUCCIÓN Y EQUIPAMIENTO DE ALBERGUES EN CORN ISLAND Y LI	3,000,000.00	0.00	0.00	0.00	0.00	3,000,000.00
MEJORAMIENTO DE VIVIENDAS EN COMUNIDADES INDÍGENAS DE LAGUN	3,000,000.00	0.00	0.00	0.00	0.00	3,000,000.00
REHABILITACIÓN DEL ESTADIO ULWA EN LA COMUNIDAD DE KARAWALA I	1,500,000.00	0.00	0.00	0.00	0.00	1,500,000.00
CONSTRUCCIÓN DE SISTEMA DE AGUA POTABLE EN EL POBLADO LA AUF	3,500,000.00	0.00	0.00	0.00	0.00	3,500,000.00
CONSTRUCCIÓN DE COMPLEJO COMERCIAL CONGRESISTA HORATIO HO	11,000,000.00	0.00	0.00	0.00	0.00	11,000,000.00
CONSTRUCCIÓN DEL CENTRO DE FORMACIÓN Y CAPACITACIÓN TÉCNIC/	3,600,000.00	0.00	0.00	0.00	0.00	3,600,000.00
<b>EMPRESA NICARAGÜENSE DE ACUEDUCTOS Y ALCANTARILLADOS SAN</b>	<b>36,729,680.00</b>	<b>0.00</b>	<b>165,237,794.00</b>	<b>210,944,053.73</b>	<b>38,193,362.84</b>	<b>451,104,890.57</b>
AMPLIACIÓN DE LAS REDES DE AGUA POTABLE Y ALCANTARILLADO SANI	0.00	0.00	44,726,371.00	0.00	0.00	44,726,371.00
AMPLIACIÓN DE LAS REDES DE AGUA POTABLE Y ALCANTARILLADO SAN	0.00	0.00	4,000,000.00	0.00	0.00	4,000,000.00
AMPLIACIÓN DE LAS REDES DE AGUA POTABLE Y ALCANTARILLADO SANI	0.00	0.00	5,000,000.00	0.00	0.00	5,000,000.00
MEJORAMIENTO Y AMPLIACION DE LOS SISTEMAS DE AGUA POTABLE Y S	0.00	0.00	4,159,414.00	0.00	37,819,180.88	41,978,594.88
MEJORAMIENTO DE LA CAPACIDAD DE PROCESAMIENTO DE LODOS DE L	0.00	0.00	0.00	0.00	56,127.32	56,127.32
MEJORAMIENTO DEL SISTEMA DE AGUA POTABLE Y CONSTRUCCIÓN DEL	0.00	0.00	2,074,130.00	0.00	0.00	2,074,130.00

FILTRADO POR :

PARAMETROS ESPECIALES: Mes Inicial (MM)=1 / Mes Final (MM)=9

**Cuadro No. 12**  
**PRODUCCION 2017**

PAGINA: 8 de 12  
FECHA: 09/10/2017  
HORA: 10:26:40 AM  
REPORTE: PRPSIEP131A

SUBSISTEMA : SIEP  
APLICACION : ANEXO CIEF  
ENTIDAD : DGP  
USUARIO : DGP027

**MINISTERIO DE HACIENDA Y CREDITO PUBLICO**

**PRESUPUESTO EJECUTADO DE PROYECTOS DE INVERSION Y OTROS GASTOS DE CAPITAL POR INSTITUCION, PROGRAMA Y FUENTES DE FINANCIAMIENTO**

**DE: ENERO A: SEPTIEMBRE**

ENTIDAD/ PROGRAMA / PROYECTO	Recursos del Tesoro	Rentas con Destino Espec.	Rentas del Tesoro/Alivio	Donaciones Externas	Prestamos Externos	Total
<b>ASIGNACIONES Y SUBVENCIONES</b>	<b>6,388,891,908.57</b>	<b>20,251,269.71</b>	<b>296,769,694.40</b>	<b>251,101,809.58</b>	<b>258,763,399.83</b>	<b>7,215,778,082.09</b>
<b>EMPRESA NICARAGÜENSE DE ACUEDUCTOS Y ALCANTARILLADOS SAN</b>						
MEJORAMIENTO DE LA CAPACIDAD OPERATIVA DE LA ESTACIÓN DE BOM	0.00	0.00	0.00	0.00	56,127.32	56,127.32
MEJORAMIENTO DEL SISTEMA DE AGUA POTABLE Y CONSTRUCCIÓN DEL	0.00	0.00	2,143,363.00	0.00	0.00	2,143,363.00
MEJORAMIENTO DEL SISTEMA DE AGUA POTABLE Y CONSTRUCCIÓN DEL	0.00	0.00	20,287,000.00	0.00	0.00	20,287,000.00
MEJORAMIENTO Y AMPLIACIÓN DEL SISTEMA DE AGUA POTABLE Y CONS	0.00	0.00	4,184,100.00	165,764,195.93	0.00	169,948,295.93
AMPLIACIÓN DE LAS REDES DE AGUA POTABLE EN LA RACCS	0.00	0.00	2,100,000.00	0.00	0.00	2,100,000.00
CONSTRUCCION Y EQUIPAMIENTO DE POZO EN EL DEPARTAMENTO DE L	0.00	0.00	8,400,000.00	0.00	0.00	8,400,000.00
CONSTRUCCIÓN Y EQUIPAMIENTO DE POZOS EN EL MUNICIPIO DE MANA	0.00	0.00	10,750,000.00	0.00	0.00	10,750,000.00
AMPLIACIÓN DE LAS REDES DE AGUA POTABLE EN LA CIUDAD DE JINOTE	0.00	0.00	2,200,000.00	0.00	0.00	2,200,000.00
CONSTRUCCION Y EQUIPAMIENTO DE POZOS EN EL DEPARTAMENTO DE	0.00	0.00	5,700,000.00	0.00	0.00	5,700,000.00
AMPLIACIÓN DE LAS REDES DE AGUA POTABLE EN EL DEPARTAMENTO C	0.00	0.00	5,000,000.00	0.00	0.00	5,000,000.00
CONSTRUCCIÓN Y EQUIPAMIENTO DE POZOS EN EL DEPARTAMENTO DE	0.00	0.00	4,600,000.00	0.00	0.00	4,600,000.00
CONSTRUCCION Y EQUIPAMIENTO DE POZOS EN EL DEPARTAMENTO DE	0.00	0.00	4,600,000.00	0.00	0.00	4,600,000.00
MEJORAMIENTO DEL SISTEMA DE TRATAMIENTO DE AGUAS RESIDUALES	0.00	0.00	479,562.00	0.00	261,927.32	741,489.32
AMPLIACIÓN DE LAS REDES DE AGUA POTABLE EN EL DEPARTAMENTO I	0.00	0.00	4,000,000.00	0.00	0.00	4,000,000.00
CONSTRUCCION Y EQUIPAMIENTO DE POZOS EN LA REGION AUTONOMA	0.00	0.00	6,000,000.00	0.00	0.00	6,000,000.00
AMPLIACION DE LA COBERTURA DE MICRO MEDICION DE AGUA POTABLE	36,729,680.00	0.00	0.00	0.00	0.00	36,729,680.00
AMPLIACIÓN DE LAS REDES DE AGUA POTABLE Y ALCANTARILLADO SAN	0.00	0.00	4,000,000.00	0.00	0.00	4,000,000.00
MEJORAMIENTO Y AMPLIACIÓN DEL SERVICIO DE AGUA POTABLE EN LA I	0.00	0.00	1,833,854.00	45,179,857.80	0.00	47,013,711.80
AMPLIACIÓN DE LAS REDES DE AGUA POTABLE Y ALCANTARILLADO SANI	0.00	0.00	5,000,000.00	0.00	0.00	5,000,000.00
AMPLIACIÓN DE LAS REDES DE AGUA POTABLE Y ALCANTARILLADO SANI	0.00	0.00	5,000,000.00	0.00	0.00	5,000,000.00
AMPLIACIÓN DE LAS REDES DE AGUA POTABLE Y ALCANTARILLADO SAN	0.00	0.00	2,000,000.00	0.00	0.00	2,000,000.00
AMPLIACIÓN DE LAS REDES DE AGUA POTABLE Y ALCANTARILLADOS SA	0.00	0.00	2,000,000.00	0.00	0.00	2,000,000.00
AMPLIACIÓN DE LAS REDES DE AGUA POTABLE Y ALCANTARILLADO SAN	0.00	0.00	5,000,000.00	0.00	0.00	5,000,000.00
<b>INSTITUTO DE LA VIVIENDA URBANA Y RURAL</b>	<b>0.00</b>	<b>0.00</b>	<b>14,922,684.40</b>	<b>0.00</b>	<b>4,354,603.20</b>	<b>19,277,287.60</b>
CONSTRUCCIÓN DE VIVIENDAS A FAMILIAS PROTAGONISTAS DE INGRES	0.00	0.00	14,745,532.40	0.00	0.00	14,745,532.40
MEJORAMIENTO DE VIVIENDAS A FAMILIAS PROTAGONISTAS DE INGRES	0.00	0.00	177,152.00	0.00	0.00	177,152.00
CONSTRUCCIÓN DE VIVIENDAS A FAMILIAS PROTAGONISTAS DE INGRES	0.00	0.00	0.00	0.00	4,354,603.20	4,354,603.20
<b>EMPRESA NACIONAL DE TRANSMISION ELECTRICA</b>	<b>4,656,455.00</b>	<b>0.00</b>	<b>102,209,220.00</b>	<b>450,663.85</b>	<b>170,520,088.06</b>	<b>277,836,426.91</b>
ELECTRIFICACIÓN DE NICARAGUA (PELNICA - FASE II)	0.00	0.00	6,369,786.00	0.00	0.00	6,369,786.00
AMPLIACIÓN DE LA RED DE DATOS DE BANDA ANCHA - ENATREL	4,656,455.00	0.00	0.00	0.00	0.00	4,656,455.00
NORMALIZACIÓN DEL SERVICIO ELÉCTRICO EN ASENTAMIENTOS SECTOI	0.00	0.00	0.00	0.00	325,422.18	325,422.18
NORMALIZACIÓN DEL SERVICIO ELÉCTRICO EN ASENTAMIENTOS SECTOI	0.00	0.00	0.00	0.00	2,808,665.72	2,808,665.72
NORMALIZACIÓN DEL SERVICIO ELÉCTRICO EN ASENTAMIENTOS SECTOI	0.00	0.00	12,382,614.00	0.00	11,950,979.18	24,333,593.18
NORMALIZACIÓN DEL SERVICIO ELÉCTRICO EN ASENTAMIENTOS SECTOI	0.00	0.00	0.00	0.00	334,408.74	334,408.74
NORMALIZACIÓN DEL SERVICIO ELÉCTRICO EN ASENTAMIENTOS SECTOI	0.00	0.00	0.00	0.00	1,444,914.64	1,444,914.64
AMPLIACIÓN Y REFUERZOS EN EL SISTEMA DE TRANSMISIÓN DE ELECTR	0.00	0.00	8,093,295.00	0.00	0.00	8,093,295.00
CONSTRUCCIÓN LÍNEA DE TRANSMISIÓN PARA CONECTAR LA PLANTA HI	0.00	0.00	8,074,665.00	0.00	0.00	8,074,665.00
CONSTRUCCIÓN DE LÍNEAS DE TRANSMISIÓN PARA CONECTAR LAS PLA	0.00	0.00	4,214,529.00	450,663.85	0.00	4,665,192.85
CONSTRUCCIÓN DE SUBESTACIÓN EN EL AEROPUERTO INTERNACIONAL	0.00	0.00	1,003,938.00	0.00	0.00	1,003,938.00
CONSTRUCCIÓN SUBESTACIÓN SAN JUAN DEL SUR Y LÍNEA DE TRANSMI	0.00	0.00	2,325,477.00	0.00	0.00	2,325,477.00
CONSTRUCCIÓN SUBESTACIÓN Y LÍNEA DE TRANSMISIÓN 138 KV EN EL C	0.00	0.00	7,941,516.00	0.00	0.00	7,941,516.00
CONSTRUCCIÓN DE SUBESTACIÓN CARLOS FONSECA Y LÍNEAS DE TRAN	0.00	0.00	4,833,333.00	0.00	0.00	4,833,333.00
CONSTRUCCIÓN DE RED DE DISTRIBUCIÓN ELÉCTRICA RURAL EN LOS DI	0.00	0.00	42,755,538.00	0.00	153,655,697.60	196,411,235.60
CONSTRUCCIÓN SUBESTACIONES Y LÍNEAS DE TRANSMISIÓN EN YALÍ, O	0.00	0.00	4,214,529.00	0.00	0.00	4,214,529.00
<b>UNIVERSIDADES Y CENTROS DE EDUCACIÓN TÉCNICA SUPERIOR</b>	<b>377,811,774.00</b>	<b>0.00</b>	<b>0.00</b>	<b>0.00</b>	<b>0.00</b>	<b>377,811,774.00</b>
Transferencia a las Universidades y Centros de educación Técnica Superior	377,811,774.00	0.00	0.00	0.00	0.00	377,811,774.00
<b>RADIO NICARAGUA</b>	<b>1,146,281.00</b>	<b>0.00</b>	<b>0.00</b>	<b>0.00</b>	<b>0.00</b>	<b>1,146,281.00</b>
Transferencia a Radio Nicaragua	1,146,281.00	0.00	0.00	0.00	0.00	1,146,281.00
<b>TRANSFERENCIA MUNICIPAL</b>	<b>5,125,783,882.00</b>	<b>0.00</b>	<b>0.00</b>	<b>0.00</b>	<b>0.00</b>	<b>5,125,783,882.00</b>
TRANSFERENCIAS MUNICIPALES PARA PROYECTOS DE INVERSIÓN	5,125,783,882.00	0.00	0.00	0.00	0.00	5,125,783,882.00
<b>DIRECCIÓN GENERAL DE INGRESOS</b>	<b>11,101,333.00</b>	<b>0.00</b>	<b>0.00</b>	<b>0.00</b>	<b>0.00</b>	<b>11,101,333.00</b>
Actividades Centrales	11,101,333.00	0.00	0.00	0.00	0.00	11,101,333.00

FILTRADO POR :

PARAMETROS ESPECIALES: Mes Inicial (MM)=1 / Mes Final (MM)=9

## Cuadro No. 12

PRODUCCION 2017

PAGINA: 9 de 12

FECHA: 09/10/2017

MINISTERIO DE HACIENDA Y CREDITO PUBLICO

HORA: 10:26:40 AM

REPORTE: PRPSIEP131A

SUBSISTEMA : SIEP  
 APLICACION : ANEXO CIEF  
 ENTIDAD : DGP  
 USUARIO : DGP027

PRESUPUESTO EJECUTADO DE PROYECTOS DE INVERSION Y OTROS GASTOS  
 DE CAPITAL POR INSTITUCION, PROGRAMA Y FUENTES DE FINANCIAMIENTO

DE: ENERO

A: SEPTIEMBRE

ENTIDAD/ PROGRAMA / PROYECTO	Recursos del Tesoro	Rentas con Destino Espec.	Rentas del Tesoro/Alivio	Donaciones Externas	Prestamos Externos	Total
<b>ASIGNACIONES Y SUBVENCIONES</b>	<b>6,388,891,908.57</b>	<b>20,251,269.71</b>	<b>296,769,694.40</b>	<b>251,101,809.58</b>	<b>258,763,399.83</b>	<b>7,215,778,082.09</b>
<b>DIRECCIÓN GENERAL DE SERVICIOS ADUANEROS</b>	<b>151,319,000.00</b>	<b>9,355,226.00</b>	<b>0.00</b>	<b>0.00</b>	<b>0.00</b>	<b>160,674,226.00</b>
Actividades Centrales de Apoyo	151,319,000.00	2,014,003.00	0.00	0.00	0.00	153,333,003.00
REEMPLAZO DE LAS OFICINAS DE ADMINISTRACIÓN DE ADUANA	0.00	7,341,223.00	0.00	0.00	0.00	7,341,223.00
<b>FONDO DE MANTENIMIENTO VIAL</b>	<b>0.00</b>	<b>1,666,384.05</b>	<b>0.00</b>	<b>0.00</b>	<b>0.00</b>	<b>1,666,384.05</b>
Dirección y Coordinación Ejecutiva	0.00	1,666,384.05	0.00	0.00	0.00	1,666,384.05
<b>ORDENAMIENTO DE LA PROPIEDAD</b>	<b>0.00</b>	<b>0.00</b>	<b>0.00</b>	<b>0.00</b>	<b>6,941,146.00</b>	<b>6,941,146.00</b>
Transferencia al Ordenamiento de la Propiedad	0.00	0.00	0.00	0.00	5,699,753.00	5,699,753.00
CONSTRUCCION DE LA OFICINA DE CATASTRO - INETER EN OCOTAL, NUE	0.00	0.00	0.00	0.00	1,241,393.00	1,241,393.00
<b>LA GACETA</b>	<b>305,000.00</b>	<b>0.00</b>	<b>0.00</b>	<b>0.00</b>	<b>0.00</b>	<b>305,000.00</b>
Transferencias a La Gaceta	305,000.00	0.00	0.00	0.00	0.00	305,000.00
<b>EMPRESA PORTUARIA NACIONAL</b>	<b>39,148,503.00</b>	<b>0.00</b>	<b>0.00</b>	<b>0.00</b>	<b>0.00</b>	<b>39,148,503.00</b>
Transferencia a la Empresa Portuaria Nacional	39,148,503.00	0.00	0.00	0.00	0.00	39,148,503.00
<b>CONSEJO NACIONAL DEL DEPORTE, LA EDUCACION FISICA Y LA RECRE</b>	<b>85,057,391.68</b>	<b>0.00</b>	<b>0.00</b>	<b>0.00</b>	<b>0.00</b>	<b>85,057,391.68</b>
Copa de Boxeo Alexis Argüello	17,286.00	0.00	0.00	0.00	0.00	17,286.00
Federaciones Deportivas Nacionales	175,328.00	0.00	0.00	0.00	0.00	175,328.00
MEJORAMIENTO Y AMPLIACIÓN DE GIMNASIOS DEPORTIVOS	2,860,309.98	0.00	0.00	0.00	0.00	2,860,309.98
MEJORAMIENTO Y AMPLIACIÓN DEL COMPLEJO DEPORTIVO POLIDEPORTI	38,346,225.56	0.00	0.00	0.00	0.00	38,346,225.56
MEJORAMIENTO Y AMPLIACIÓN DEL COMPLEJO DEL INSTITUTO NICARAG	43,627,380.84	0.00	0.00	0.00	0.00	43,627,380.84
Fondo para el Desarrollo, Administración, Mantenimiento y Construcción de Infrac	30,861.30	0.00	0.00	0.00	0.00	30,861.30
<b>ALCALDIA DE MANAGUA</b>	<b>300,500,000.00</b>	<b>0.00</b>	<b>0.00</b>	<b>0.00</b>	<b>0.00</b>	<b>300,500,000.00</b>
CONSTRUCCIÓN Y EQUIPAMIENTO DEL ESTADIO NACIONAL DE BÉISBOL I	300,500,000.00	0.00	0.00	0.00	0.00	300,500,000.00
<b>INSTITUTO NICARAGÜENSE DE DEPORTES</b>	<b>90,153,000.00</b>	<b>0.00</b>	<b>0.00</b>	<b>0.00</b>	<b>0.00</b>	<b>90,153,000.00</b>
APORTE PARA CONSTRUCCIÓN DE INSTALACIONES DEPORTIVAS	90,153,000.00	0.00	0.00	0.00	0.00	90,153,000.00
<b>TEATRO NACIONAL RUBÉN DARÍO</b>	<b>5,053,741.16</b>	<b>0.00</b>	<b>0.00</b>	<b>0.00</b>	<b>0.00</b>	<b>5,053,741.16</b>
MEJORAMIENTO DE LA INFRAESTRUCTURA DEL TEATRO NACIONAL RUBÉ	5,053,741.16	0.00	0.00	0.00	0.00	5,053,741.16
<b>INSTITUTO NICARAGÜENSE DE CULTURA</b>	<b>14,891,626.00</b>	<b>0.00</b>	<b>0.00</b>	<b>0.00</b>	<b>0.00</b>	<b>14,891,626.00</b>
Conservación y Promoción del Patrimonio Cultural	521,626.00	0.00	0.00	0.00	0.00	521,626.00
HABILITACIÓN Y EQUIPAMIENTO DEL CENTRO CULTURAL COLONIA DAMB	1,974,000.00	0.00	0.00	0.00	0.00	1,974,000.00
MEJORAMIENTO DE LA INFRAESTRUCTURA DEL SALÓN HISTÓRICO DEL T	5,262,000.00	0.00	0.00	0.00	0.00	5,262,000.00
MEJORAMIENTO DE LA INFRAESTRUCTURA DEL SITIO HISTÓRICO PALACI	7,134,000.00	0.00	0.00	0.00	0.00	7,134,000.00
<b>INSTITUTO NICARAGÜENSE DE LA PESCA Y ACUICULTURA</b>	<b>65,282.00</b>	<b>0.00</b>	<b>0.00</b>	<b>0.00</b>	<b>0.00</b>	<b>65,282.00</b>
Actividades Centrales	65,282.00	0.00	0.00	0.00	0.00	65,282.00
<b>GOBIERNO TERRITORIAL INDIGENA DEL ALTO WANGKI Y BOCA Y</b>	<b>1,788,158.00</b>	<b>0.00</b>	<b>0.00</b>	<b>0.00</b>	<b>0.00</b>	<b>1,788,158.00</b>
Gobierno Territorial Indígena del Alto Wangki y Bocay	1,788,158.00	0.00	0.00	0.00	0.00	1,788,158.00
<b>GOBIERNO TERRITORIAL AWALTARA LUHPÍA NANI TASBAYA</b>	<b>960,000.00</b>	<b>0.00</b>	<b>0.00</b>	<b>0.00</b>	<b>0.00</b>	<b>960,000.00</b>
Gobierno Territorial Awaltara Luhpia Nani Tasbaya	960,000.00	0.00	0.00	0.00	0.00	960,000.00
<b>INSTITUTO NACIONAL TECNOLÓGICO (INATEC)</b>	<b>16,723,834.36</b>	<b>0.00</b>	<b>0.00</b>	<b>0.00</b>	<b>0.00</b>	<b>16,723,834.36</b>
MEJORAMIENTO Y EQUIPAMIENTO DEL INSTITUTO POLITÉCNICO ONOFRE	7,351,932.00	0.00	0.00	0.00	0.00	7,351,932.00
REEMPLAZO Y EQUIPAMIENTO DEL INSTITUTO TÉCNICO AGROPECUARIO	2,636,789.35	0.00	0.00	0.00	0.00	2,636,789.35
REEMPLAZO, AMPLIACIÓN Y EQUIPAMIENTO DEL INSTITUTO TÉCNICO AD	6,735,113.01	0.00	0.00	0.00	0.00	6,735,113.01
<b>GOBIERNO TERRITORIAL RAMA - KRIOL</b>	<b>500,000.00</b>	<b>0.00</b>	<b>0.00</b>	<b>0.00</b>	<b>0.00</b>	<b>500,000.00</b>
Gobierno Territorial Rama - Kriol	500,000.00	0.00	0.00	0.00	0.00	500,000.00
<b>GOBIERNO TERRITORIAL WANKI MAYA RIO COCO ABAJO</b>	<b>640,000.00</b>	<b>0.00</b>	<b>0.00</b>	<b>0.00</b>	<b>0.00</b>	<b>640,000.00</b>
Gobierno Territorial Wanki Maya Rio Coco Abajo	640,000.00	0.00	0.00	0.00	0.00	640,000.00
<b>GOBIERNO TERRITORIAL SAUNI ARUNGKA (MATUMBAK)</b>	<b>760,000.00</b>	<b>0.00</b>	<b>0.00</b>	<b>0.00</b>	<b>0.00</b>	<b>760,000.00</b>
Gobierno Territorial Sauni Arungka (Matumbak)	760,000.00	0.00	0.00	0.00	0.00	760,000.00
<b>GOBIERNO TERRITORIAL TWAHKA</b>	<b>720,000.00</b>	<b>0.00</b>	<b>0.00</b>	<b>0.00</b>	<b>0.00</b>	<b>720,000.00</b>
Gobierno Territorial Twahka	720,000.00	0.00	0.00	0.00	0.00	720,000.00

FILTRADO POR :

PARAMETROS ESPECIALES: Mes Inicial (MM)=1 / Mes Final (MM)=9

## Cuadro No. 12

PRODUCCION 2017

PAGINA: 10 de 12

FECHA: 09/10/2017

MINISTERIO DE HACIENDA Y CREDITO PUBLICO

HORA: 10:26:40 AM

REPORTE: PRPSIEP131A

SUBSISTEMA : SIEP

APLICACION : ANEXO CIEF

ENTIDAD : DGP

USUARIO : DGP027

PRESUPUESTO EJECUTADO DE PROYECTOS DE INVERSION Y OTROS GASTOS DE CAPITAL POR INSTITUCION, PROGRAMA Y FUENTES DE FINANCIAMIENTO

DE: ENERO

A: SEPTIEMBRE

ENTIDAD/ PROGRAMA / PROYECTO	Recursos del Tesoro	Rentas con Destino Espec.	Rentas del Tesoro/Alivio	Donaciones Externas	Prestamos Externos	Total
<b>ASIGNACIONES Y SUBVENCIONES</b>	<b>6,388,891,908.57</b>	<b>20,251,269.71</b>	<b>296,769,694.40</b>	<b>251,101,809.58</b>	<b>258,763,399.83</b>	<b>7,215,778,082.09</b>
<b>GOBIERNO TERRITORIAL WANGKI LI AUBRA</b>	<b>320,000.00</b>	<b>0.00</b>	<b>0.00</b>	<b>0.00</b>	<b>0.00</b>	<b>320,000.00</b>
Gobierno Territorial Wangki Li Aubra	320,000.00	0.00	0.00	0.00	0.00	320,000.00
<b>GOBIERNO TERRITORIAL PRINZU AUHYA UN</b>	<b>600,000.00</b>	<b>0.00</b>	<b>0.00</b>	<b>0.00</b>	<b>0.00</b>	<b>600,000.00</b>
Gobierno Territorial Prinzu Auhya Un	600,000.00	0.00	0.00	0.00	0.00	600,000.00
<b>GOBIERNO TERRITORIAL MAYANGNA SAUNI AS</b>	<b>440,000.00</b>	<b>0.00</b>	<b>0.00</b>	<b>0.00</b>	<b>0.00</b>	<b>440,000.00</b>
Gobierno Territorial Mayangna Sauni As	440,000.00	0.00	0.00	0.00	0.00	440,000.00
<b>GOBIERNO TERRITORIAL INDIGENA SAUNI BAS (SIKILTA)</b>	<b>280,000.00</b>	<b>0.00</b>	<b>0.00</b>	<b>0.00</b>	<b>0.00</b>	<b>280,000.00</b>
Gobierno Territorial Indígena Sauni Bas (Sikilta)	280,000.00	0.00	0.00	0.00	0.00	280,000.00
<b>GOBIERNO TERRITORIAL INDIGENA AMASAU (AWASTIGNI)</b>	<b>260,000.00</b>	<b>0.00</b>	<b>0.00</b>	<b>0.00</b>	<b>0.00</b>	<b>260,000.00</b>
Gobierno Territorial Indígena Amasau (Awastigni)	260,000.00	0.00	0.00	0.00	0.00	260,000.00
<b>GOBIERNO TERRITORIAL INDIGENA TWI-TASBA RAYA</b>	<b>560,000.00</b>	<b>0.00</b>	<b>0.00</b>	<b>0.00</b>	<b>0.00</b>	<b>560,000.00</b>
Gobierno Territorial Indígena Twi-Tasba Raya	560,000.00	0.00	0.00	0.00	0.00	560,000.00
<b>GOBIERNO TERRITORIAL INDIGENA LILAMNI</b>	<b>760,000.00</b>	<b>0.00</b>	<b>0.00</b>	<b>0.00</b>	<b>0.00</b>	<b>760,000.00</b>
Gobierno Territorial Indígena Lilamni	760,000.00	0.00	0.00	0.00	0.00	760,000.00
<b>GOBIERNO TERRITORIAL INDIGENA PRINZU AWALA</b>	<b>560,000.00</b>	<b>0.00</b>	<b>0.00</b>	<b>0.00</b>	<b>0.00</b>	<b>560,000.00</b>
Gobierno Territorial Indígena Prinzu Awala	560,000.00	0.00	0.00	0.00	0.00	560,000.00
<b>GOBIERNO TERRITORIAL INDIGENA CUENCA DE LAGUNA DE PERLAS</b>	<b>440,000.00</b>	<b>0.00</b>	<b>0.00</b>	<b>0.00</b>	<b>0.00</b>	<b>440,000.00</b>
Gobierno Territorial Indígena Cuenca de Laguna de Perlas	440,000.00	0.00	0.00	0.00	0.00	440,000.00
<b>GOBIERNO TERRITORIAL INDIGENA TAWIRA</b>	<b>560,000.00</b>	<b>0.00</b>	<b>0.00</b>	<b>0.00</b>	<b>0.00</b>	<b>560,000.00</b>
Gobierno Territorial Indígena Tawira	560,000.00	0.00	0.00	0.00	0.00	560,000.00
<b>GOBIERNO DE LA NACION SUMU MAYANGNA</b>	<b>1,160,000.00</b>	<b>0.00</b>	<b>0.00</b>	<b>0.00</b>	<b>0.00</b>	<b>1,160,000.00</b>
Gobierno de la Nación Sumu Mayangna	1,160,000.00	0.00	0.00	0.00	0.00	1,160,000.00
<b>FONDO DE PREINVERSIÓN</b>	<b>8,188,969.00</b>	<b>0.00</b>	<b>0.00</b>	<b>0.00</b>	<b>0.00</b>	<b>8,188,969.00</b>
ESTUDIOS DE PREINVERSIÓN	8,188,969.00	0.00	0.00	0.00	0.00	8,188,969.00
<b>GOBIERNO TERRITORIAL INDIGENA Y AFRODESCENDIENTE KARATA</b>	<b>760,000.00</b>	<b>0.00</b>	<b>0.00</b>	<b>0.00</b>	<b>0.00</b>	<b>760,000.00</b>
Gobierno Territorial Indígena y Afrodescendiente Karata	760,000.00	0.00	0.00	0.00	0.00	760,000.00
<b>GOBIERNO TERRITORIAL INDIGENA TWI WAUPASA</b>	<b>560,000.00</b>	<b>0.00</b>	<b>0.00</b>	<b>0.00</b>	<b>0.00</b>	<b>560,000.00</b>
Gobierno Territorial Indígena Twi Waupasa	560,000.00	0.00	0.00	0.00	0.00	560,000.00
<b>GOBIERNO TERRITORIAL INDIGENA TASBA PRI MATRIZ INDIGENA</b>	<b>760,000.00</b>	<b>0.00</b>	<b>0.00</b>	<b>0.00</b>	<b>0.00</b>	<b>760,000.00</b>
Gobierno Territorial Indígena Tasba Pri Matriz Indígena	760,000.00	0.00	0.00	0.00	0.00	760,000.00
<b>GOBIERNO TERRITORIAL INDIGENA YAHBRA TWI</b>	<b>280,000.00</b>	<b>0.00</b>	<b>0.00</b>	<b>0.00</b>	<b>0.00</b>	<b>280,000.00</b>
Gobierno Territorial Indígena Yahbra Twi	280,000.00	0.00	0.00	0.00	0.00	280,000.00
<b>GOBIERNO TERRITORIAL TASBA PAUNI</b>	<b>220,000.00</b>	<b>0.00</b>	<b>0.00</b>	<b>0.00</b>	<b>0.00</b>	<b>220,000.00</b>
Gobierno Territorial Tasba Pauni	220,000.00	0.00	0.00	0.00	0.00	220,000.00
<b>INSTITUTO NACIONAL FORESTAL</b>	<b>0.00</b>	<b>122,000.00</b>	<b>0.00</b>	<b>0.00</b>	<b>0.00</b>	<b>122,000.00</b>
Instituto Nacional Forestal	0.00	122,000.00	0.00	0.00	0.00	122,000.00
<b>INSTITUTO DE PROTECCIÓN Y SANIDAD AGROPECUARIA</b>	<b>0.00</b>	<b>707,659.66</b>	<b>0.00</b>	<b>0.00</b>	<b>30,035,513.78</b>	<b>30,743,173.44</b>
Instituto de Protección y Sanidad Agropecuaria	0.00	707,659.66	0.00	0.00	30,035,513.78	30,743,173.44
CONSTRUCCIÓN DEL LABORATORIO DE MICROBIOLOGÍA EN MANAGUA	0.00	0.00	0.00	0.00	6,939,050.04	6,939,050.04
CONSTRUCCIÓN DEL PUESTO DE CUARENTENA AGROPECUARIA EN COR	0.00	0.00	0.00	0.00	2,255,248.59	2,255,248.59
CONSTRUCCIÓN DEL PUESTO DE CUARENTENA AGROPECUARIA EN EL R	0.00	0.00	0.00	0.00	3,822,433.58	3,822,433.58
CONSTRUCCIÓN DEL PUESTO DE CUARENTENA AGROPECUARIA EN MAN	0.00	0.00	0.00	0.00	6,192,605.34	6,192,605.34
CONSTRUCCIÓN DEL LABORATORIO DE RESIDUOS BIOLÓGICOS Y QUÍMIC	0.00	0.00	0.00	0.00	891,870.65	891,870.65
CONSTRUCCIÓN DEL LABORATORIO DE DIAGNÓSTICO FITOSANITARIO E	0.00	0.00	0.00	0.00	9,364,389.70	9,364,389.70
CONSTRUCCIÓN DEL EDIFICIO ADMINISTRATIVO DEL INSTITUTO DE PROT	0.00	0.00	0.00	0.00	569,915.88	569,915.88
<b>GOBIERNO COMUNAL CREOL-BLUEFIELDS</b>	<b>220,000.00</b>	<b>0.00</b>	<b>0.00</b>	<b>0.00</b>	<b>0.00</b>	<b>220,000.00</b>
Gobierno Comunal Creol-Bluefields	220,000.00	0.00	0.00	0.00	0.00	220,000.00

FILTRADO POR :

PARAMETROS ESPECIALES: Mes Inicial (MM)=1 / Mes Final (MM)=9

## Cuadro No. 12

PRODUCCION 2017

PAGINA: 11 de 12

FECHA: 09/10/2017

MINISTERIO DE HACIENDA Y CREDITO PUBLICO

HORA: 10:26:40 AM

REPORTE: PRPSIEP131A

SUBSISTEMA : SIEP

APLICACION : ANEXO CIEF

ENTIDAD : DGP

USUARIO : DGP027

PRESUPUESTO EJECUTADO DE PROYECTOS DE INVERSION Y OTROS GASTOS DE CAPITAL POR INSTITUCION, PROGRAMA Y FUENTES DE FINANCIAMIENTO

DE: ENERO

A: SEPTIEMBRE

ENTIDAD/ PROGRAMA / PROYECTO	Recursos del Tesoro	Rentas con Destino Espec.	Rentas del Tesoro/Alivio	Donaciones Externas	Prestamos Externos	Total
<b>ASIGNACIONES Y SUBVENCIONES</b>	<b>6,388,891,908.57</b>	<b>20,251,269.71</b>	<b>296,769,694.40</b>	<b>251,101,809.58</b>	<b>258,763,399.83</b>	<b>7,215,778,082.09</b>
<b>GOBIERNO COMUNAL WANGKI AWALA KUPIA</b>	<b>320,000.00</b>	<b>0.00</b>	<b>0.00</b>	<b>0.00</b>	<b>0.00</b>	<b>320,000.00</b>
Gobierno Comunal Wangki Awala Kupia	320,000.00	0.00	0.00	0.00	0.00	320,000.00
<b>COMISION NACIONAL DE REGISTRO Y CONTROL DE SUSTANCIAS TOXIC</b>	<b>708,111.00</b>	<b>0.00</b>	<b>0.00</b>	<b>0.00</b>	<b>0.00</b>	<b>708,111.00</b>
Comisión Nacional de Registro y Control de Sustancias Tóxicas	708,111.00	0.00	0.00	0.00	0.00	708,111.00
<b>MINISTERIO DE ENERGÍA Y MINAS</b>	<b>0.00</b>	<b>0.00</b>	<b>36,027,550.49</b>	<b>11,207,686.59</b>	<b>40,108,581.75</b>	<b>87,343,818.83</b>
<b>ELECTRICIDAD Y RECURSOS RENOVABLES</b>	<b>0.00</b>	<b>0.00</b>	<b>36,027,550.49</b>	<b>11,207,686.59</b>	<b>40,108,581.75</b>	<b>87,343,818.83</b>
ELECTRIFICACIÓN RURAL	0.00	0.00	31,429,678.38	0.00	0.00	31,429,678.38
INSTALACIÓN DE SISTEMAS FOTOVOLTAICOS EN LA RACCN	0.00	0.00	3,263,858.30	0.00	0.00	3,263,858.30
PREINVERSIÓN Y ESTUDIOS DE PROYECTOS DE GENERACIÓN DE ENER	0.00	0.00	154,953.76	11,207,686.59	0.00	11,362,640.35
INSTALACIÓN DE SISTEMAS SOLARES TÉRMICOS EN INSTITUCIONES PÚE	0.00	0.00	351,867.98	0.00	3,149,626.03	3,501,494.01
EXPANSIÓN DE COBERTURA EN ZONAS AISLADAS CON FUENTES RENOV.	0.00	0.00	827,192.07	0.00	36,958,955.72	37,786,147.79
<b>MINISTERIO DE ECONOMÍA FAMILIAR, COMUNITARIA, COOPERATIVA Y ASOCIATIVA</b>	<b>147,811,436.54</b>	<b>0.00</b>	<b>100,000,000.00</b>	<b>280,245,151.31</b>	<b>115,059,382.53</b>	<b>643,115,970.38</b>
<b>FOMENTO DE LA AGRICULTURA FAMILIAR</b>	<b>17,261,436.54</b>	<b>0.00</b>	<b>0.00</b>	<b>0.00</b>	<b>26,536,560.98</b>	<b>43,797,997.52</b>
Servicios de Asistencia Técnica	17,261,436.54	0.00	0.00	0.00	207,632.81	17,469,069.35
Desarrollo de Capacidades	0.00	0.00	0.00	0.00	26,328,928.17	26,328,928.17
<b>SERVICIOS PARA LA ADOPCIÓN DE TECNOLOGÍAS Y AGROINDUSTRIA</b>	<b>0.00</b>	<b>0.00</b>	<b>0.00</b>	<b>102,724,631.30</b>	<b>31,468,272.21</b>	<b>134,192,903.51</b>
Desarrollo de Tecnologías y de capacidades	0.00	0.00	0.00	5,457,075.06	4,443,150.38	9,900,225.44
Servicios de acompañamiento para el manejo de aguas	0.00	0.00	0.00	32,235,212.95	0.00	32,235,212.95
Servicios de Fomento de la Agroindustria Rural y la Agregación de Valor (Nicada)	0.00	0.00	0.00	65,032,343.29	27,025,121.83	92,057,465.12
<b>FOMENTO DE LOS PEQUEÑOS NEGOCIOS Y LAS PYMES</b>	<b>0.00</b>	<b>0.00</b>	<b>0.00</b>	<b>6,763,767.22</b>	<b>0.00</b>	<b>6,763,767.22</b>
Dirección y Coordinación Técnica Local	0.00	0.00	0.00	6,763,767.22	0.00	6,763,767.22
<b>PROGRAMA PRODUCTIVO ALIMENTARIO</b>	<b>130,550,000.00</b>	<b>0.00</b>	<b>100,000,000.00</b>	<b>0.00</b>	<b>0.00</b>	<b>230,550,000.00</b>
Capitalización y Asistencia Técnica	130,550,000.00	0.00	100,000,000.00	0.00	0.00	230,550,000.00
<b>SERVICIOS DE DESARROLLO DE LA COSTA CARIBE</b>	<b>0.00</b>	<b>0.00</b>	<b>0.00</b>	<b>170,756,752.79</b>	<b>57,054,549.34</b>	<b>227,811,302.13</b>
Servicios de Acompañamiento para el acceso al crédito	0.00	0.00	0.00	17,564,237.44	0.00	17,564,237.44
Servicios de Apoyo al Desarrollo de la Asociatividad	0.00	0.00	0.00	133,891,230.26	0.00	133,891,230.26
Servicios de Asistencia Técnica	0.00	0.00	0.00	19,301,285.09	57,054,549.34	76,355,834.43
<b>MINISTERIO DE LA MUJER</b>	<b>125,783.50</b>	<b>0.00</b>	<b>0.00</b>	<b>0.00</b>	<b>0.00</b>	<b>125,783.50</b>
<b>ACTIVIDADES CENTRALES</b>	<b>125,783.50</b>	<b>0.00</b>	<b>0.00</b>	<b>0.00</b>	<b>0.00</b>	<b>125,783.50</b>
Servicios Administrativos Financieros	125,783.50	0.00	0.00	0.00	0.00	125,783.50
<b>MINISTERIO DE LA JUVENTUD</b>	<b>1,034,742.18</b>	<b>0.00</b>	<b>0.00</b>	<b>0.00</b>	<b>0.00</b>	<b>1,034,742.18</b>
<b>ACTIVIDADES CENTRALES</b>	<b>1,034,742.18</b>	<b>0.00</b>	<b>0.00</b>	<b>0.00</b>	<b>0.00</b>	<b>1,034,742.18</b>
Dirección Superior	913,474.68	0.00	0.00	0.00	0.00	913,474.68
Servicios de Administración Financiera	121,267.50	0.00	0.00	0.00	0.00	121,267.50
<b>POLICÍA NACIONAL</b>	<b>116,738,084.82</b>	<b>19,975,102.64</b>	<b>0.00</b>	<b>0.00</b>	<b>29,395,440.03</b>	<b>166,108,627.49</b>
<b>ACTIVIDADES CENTRALES (JEFATURA NACIONAL)</b>	<b>61,418,520.46</b>	<b>16,185,658.31</b>	<b>0.00</b>	<b>0.00</b>	<b>0.00</b>	<b>77,604,178.77</b>
Supervisión y Asesoramiento Relacionado al Control de los Recursos de la Policía	0.00	2,658.60	0.00	0.00	0.00	2,658.60
Supervisión de la Actuación Policial e Investigación de Denuncia a Funcionarios	0.00	49,523.51	0.00	0.00	0.00	49,523.51
Administración de Logística y mantenimiento de equipos y locales	11,799.20	227,349.21	0.00	0.00	0.00	239,148.41
Difusión de información de la Labor Policial	0.00	4,643.10	0.00	0.00	0.00	4,643.10
Dirección y Coordinación Policía Nacional	61,382,572.93	10,559,686.00	0.00	0.00	0.00	71,942,258.93
Atención Informática e Interconexión	0.00	3,889,226.41	0.00	0.00	0.00	3,889,226.41
Administración de Recursos Humanos	24,148.33	55,598.56	0.00	0.00	0.00	79,746.89
Gestión de Recursos Financieros	0.00	853,117.10	0.00	0.00	0.00	853,117.10
Servicios Policiales y Administrativos	0.00	543,855.82	0.00	0.00	0.00	543,855.82
<b>PREVENCIÓN, SEGURIDAD CIUDADANA HUMANA</b>	<b>23,442,394.37</b>	<b>757,939.51</b>	<b>0.00</b>	<b>0.00</b>	<b>29,395,440.03</b>	<b>53,595,773.91</b>
REEMPLAZO Y EQUIPAMIENTO DE LA DELEGACIÓN POLICIAL EN DIRIÁ, GI	1,703,106.37	0.00	0.00	0.00	0.00	1,703,106.37
REEMPLAZO Y EQUIPAMIENTO DE LA DELEGACIÓN POLICIAL EN BLUEFIE	0.00	0.00	0.00	0.00	29,395,440.03	29,395,440.03
Servicios de Seguridad y Orden Público a Nivel Departamental	0.00	298,551.00	0.00	0.00	0.00	298,551.00
<b>CONSTRUCCIÓN DEL EDIFICIO DE ARCHIVO NACIONAL, MANAGUA</b>	<b>21,739,288.00</b>	<b>0.00</b>	<b>0.00</b>	<b>0.00</b>	<b>0.00</b>	<b>21,739,288.00</b>
Servicios de Seguridad Policial Fronteriza	0.00	47,271.96	0.00	0.00	0.00	47,271.96

FILTRADO POR :

PARAMETROS ESPECIALES: Mes Inicial (MM)=1 / Mes Final (MM)=9

## Cuadro No. 12

PRODUCCION 2017

PAGINA: 12 de 12

FECHA: 09/10/2017

MINISTERIO DE HACIENDA Y CREDITO PUBLICO

HORA: 10:26:40 AM

REPORTE: PRPSIEP131A

SUBSISTEMA : SIEP  
 APLICACION : ANEXO CIEF  
 ENTIDAD : DGP  
 USUARIO : DGP027

PRESUPUESTO EJECUTADO DE PROYECTOS DE INVERSION Y OTROS GASTOS  
 DE CAPITAL POR INSTITUCION,PROGRAMA Y FUENTES DE FINANCIAMIENTO

DE: ENERO A: SEPTIEMBRE

ENTIDAD/ PROGRAMA / PROYECTO	Recursos del Tesoro	Rentas con Destino Espec.	Rentas del Tesoro/Alivio	Donaciones Externas	Prestamos Externos	Total
<b>POLICIA NACIONAL</b>	<b>116,738,084.82</b>	<b>19,975,102.64</b>	<b>0.00</b>	<b>0.00</b>	<b>29,395,440.03</b>	<b>166,108,627.49</b>
<b>PREVENCION, SEGURIDAD CIUDADANA HUMANA</b>						
Servicios de Seguridad San Rafael del Sur	0.00	404,767.45	0.00	0.00	0.00	404,767.45
Servicios de Seguridad en el Campo	0.00	3,199.95	0.00	0.00	0.00	3,199.95
Servicios de Seguridad Tipitapa	0.00	4,149.15	0.00	0.00	0.00	4,149.15
<b>SEGURIDAD VIAL</b>	<b>18,900.00</b>	<b>2,553,678.86</b>	<b>0.00</b>	<b>0.00</b>	<b>0.00</b>	<b>2,572,578.86</b>
Regulación Vial e Investigación de Accidentes	18,900.00	1,847,074.24	0.00	0.00	0.00	1,865,974.24
Seguridad y Educación Vial	0.00	706,604.62	0.00	0.00	0.00	706,604.62
<b>INVESTIGACIÓN E INTELIGENCIA POLICIAL</b>	<b>31,858,269.99</b>	<b>469,985.84</b>	<b>0.00</b>	<b>0.00</b>	<b>0.00</b>	<b>32,328,255.83</b>
Peritaje Científico y de Medicina Forense	0.00	139,860.00	0.00	0.00	0.00	139,860.00
Seguimiento Operativo al Crimen Organizado	0.00	195,500.00	0.00	0.00	0.00	195,500.00
Auxilio Judicial a Resoluciones de los Tribunales	0.00	22,444.88	0.00	0.00	0.00	22,444.88
Investigación a Delitos Relacionados al Tráfico de Drogas	0.00	48,545.55	0.00	0.00	0.00	48,545.55
Asistencia Técnica y Registro Operativo de Antecedentes Policiales	0.00	63,635.41	0.00	0.00	0.00	63,635.41
REEMPLAZO Y EQUIPAMIENTO DEL EDIFICIO DIRECCIÓN DE AUXILIO JUD	31,858,269.99	0.00	0.00	0.00	0.00	31,858,269.99
<b>PROTECCIÓN DE PERSONALIDADES</b>	<b>0.00</b>	<b>7,840.12</b>	<b>0.00</b>	<b>0.00</b>	<b>0.00</b>	<b>7,840.12</b>
Protección a Máximas Autoridades del Estado y Personalidades	0.00	7,840.12	0.00	0.00	0.00	7,840.12
<b>TOTAL -----&gt;</b>	<b>8,651,920,216.93</b>	<b>58,296,402.23</b>	<b>959,532,891.19</b>	<b>1,208,287,891.07</b>	<b>3,386,662,449.68</b>	<b>14,264,699,851.10</b>

FILTRADO POR :

PARAMETROS ESPECIALES: Mes Inicial (MM)=1 / Mes Final (MM)=9



**Cuadro No. 13**  
**GOBIERNO CENTRAL**  
**EJECUCION PROGRAMA DE INVERSION PUBLICA 2017**  
**ENERO - SEPTIEMBRE**  
**(Córdobas)**

INSTITUCION / PROYECTO / FUENTE	PRESUPUESTO ACTUALIZADO	DEVENGADO ACUMULADO	SALDO ANUAL	% EJECUCION
<b>CORTE SUPREMA DE JUSTICIA</b>	<b>303,775,250.00</b>	<b>133,032,370.34</b>	<b>170,742,879.66</b>	<b>43.79</b>
RENTAS DEL TESORO	303,775,250.00	133,032,370.34	170,742,879.66	43.79
CONSTRUCCIÓN DEL COMPLEJO JUDICIAL DEPARTAMENTAL EN BOACO	54,900,000.00	38,028,863.59	16,871,136.41	69.27
RENTAS DEL TESORO	54,900,000.00	38,028,863.59	16,871,136.41	69.27
CONSTRUCCIÓN DEL COMPLEJO JUDICIAL DEPARTAMENTAL EN OCOTAL	71,370,000.00	37,757,234.09	33,612,765.91	52.90
RENTAS DEL TESORO	71,370,000.00	37,757,234.09	33,612,765.91	52.90
CONSTRUCCIÓN DEL COMPLEJO JUDICIAL EN NUEVA GUINEA	38,430,000.00	0.00	38,430,000.00	0.00
RENTAS DEL TESORO	38,430,000.00	0.00	38,430,000.00	0.00
CONSTRUCCIÓN DEL COMPLEJO JUDICIAL EN ACOYAPA	19,215,000.00	0.00	19,215,000.00	0.00
RENTAS DEL TESORO	19,215,000.00	0.00	19,215,000.00	0.00
CONSTRUCCIÓN DEL COMPLEJO JUDICIAL EN TIPITAPA	21,960,000.00	0.00	21,960,000.00	0.00
RENTAS DEL TESORO	21,960,000.00	0.00	21,960,000.00	0.00
AMPLIACIÓN DEL COMPLEJO JUDICIAL DEPARTAMENTAL EN ESTELÍ	24,705,000.00	7,392,720.91	17,312,279.09	29.92
RENTAS DEL TESORO	24,705,000.00	7,392,720.91	17,312,279.09	29.92
AMPLIACIÓN DEL COMPLEJO JUDICIAL DEPARTAMENTAL EN MATAGALPA	23,195,250.00	0.00	23,195,250.00	0.00
RENTAS DEL TESORO	23,195,250.00	0.00	23,195,250.00	0.00
CONSTRUCCIÓN DEL EDIFICIO REGISTRO PÚBLICO DE MANAGUA	50,000,000.00	49,853,551.75	146,448.25	99.71
RENTAS DEL TESORO	50,000,000.00	49,853,551.75	146,448.25	99.71
<b>MINISTERIO DE GOBERNACIÓN</b>	<b>433,078,672.00</b>	<b>120,100,561.16</b>	<b>312,978,110.84</b>	<b>27.73</b>
RENTAS DEL TESORO	433,078,672.00	120,100,561.16	312,978,110.84	27.73
CONSTRUCCIÓN Y EQUIPAMIENTO DEL CENTRO PENITENCIARIO DE BLUEFIELDS	116,100,000.00	48,989,906.19	67,110,093.81	42.20
RENTAS DEL TESORO	116,100,000.00	48,989,906.19	67,110,093.81	42.20
REHABILITACIÓN DE LOS CENTROS PRODUCTIVOS EN SISTEMAS PENITENCIARIOS DEL PAÍS	7,000,000.00	0.00	7,000,000.00	0.00
RENTAS DEL TESORO	7,000,000.00	0.00	7,000,000.00	0.00
REHABILITACIÓN Y AMPLIACIÓN DE LOS CENTROS PENITENCIARIOS DEL PAÍS	54,554.00	0.00	54,554.00	0.00
RENTAS DEL TESORO	54,554.00	0.00	54,554.00	0.00
MEJORAMIENTO Y AMPLIACIÓN DEL SISTEMA HIDROSANITARIO EN EL CENTRO PENITENCIARIO DE ESTELÍ	14,000,000.00	0.00	14,000,000.00	0.00
RENTAS DEL TESORO	14,000,000.00	0.00	14,000,000.00	0.00
AMPLIACIÓN DE LA CAPACIDAD DE ALBERGUE DE LOS ESTABLECIMIENTOS PENITENCIARIOS A NIVEL NACIONAL	93,340,168.34	60,671,682.30	32,668,486.04	65.00
RENTAS DEL TESORO	93,340,168.34	60,671,682.30	32,668,486.04	65.00
CONSTRUCCIÓN DEL EDIFICIO DE LA DIRECCIÓN DE OPERACIONES TÁCTICAS EN EL CENTRO PENITENCIARIO DE TIPITAPA	19,000,000.00	9,988,972.67	9,011,027.33	52.57
RENTAS DEL TESORO	19,000,000.00	9,988,972.67	9,011,027.33	52.57
MEJORAMIENTO DE LOS SISTEMAS DE INFORMACIÓN DE LA DIRECCIÓN GENERAL DE MIGRACIÓN Y EXTRANJERÍA	40,000,000.00	450,000.00	39,550,000.00	1.13
RENTAS DEL TESORO	40,000,000.00	450,000.00	39,550,000.00	1.13
CONSTRUCCIÓN Y EQUIPAMIENTO DE OFICINAS DE LA DGME DEL PUESTO FRONTERIZO EL NARANJO - OSTIONAL EN RIVAS	2,002,277.66	0.00	2,002,277.66	0.00
RENTAS DEL TESORO	2,002,277.66	0.00	2,002,277.66	0.00
MEJORAMIENTO Y EQUIPAMIENTO DEL EDIFICIO SEDE DE LA DIRECCIÓN GENERAL DE MIGRACIÓN Y EXTRANJERÍA	115,581,672.00	0.00	115,581,672.00	0.00
RENTAS DEL TESORO	115,581,672.00	0.00	115,581,672.00	0.00
REEMPLAZO Y AMPLIACIÓN DE LA ESTACIÓN DE BOMBEROS DE BLUEFIELDS	26,000,000.00	0.00	26,000,000.00	0.00
RENTAS DEL TESORO	26,000,000.00	0.00	26,000,000.00	0.00
<b>MINISTERIO DE RELACIONES EXTERIORES</b>	<b>7,223,988.00</b>	<b>7,223,706.75</b>	<b>281.25</b>	<b>100.00</b>
RENTAS DEL TESORO	7,223,988.00	7,223,706.75	281.25	100.00

**Cuadro No. 13**  
**GOBIERNO CENTRAL**  
**EJECUCION PROGRAMA DE INVERSION PUBLICA 2017**  
**ENERO - SEPTIEMBRE**  
**(Córdobas)**

INSTITUCION / PROYECTO / FUENTE	PRESUPUESTO ACTUALIZADO	DEVENGADO ACUMULADO	SALDO ANUAL	% EJECUCION
<b>MINISTERIO DE RELACIONES EXTERIORES</b>				
REHABILITACIÓN DEL CENTRO DE DOCUMENTACIÓN MINREX	7,223,988.00	7,223,706.75	281.25	100.00
RENTAS DEL TESORO	7,223,988.00	7,223,706.75	281.25	100.00
<b>MINISTERIO DE HACIENDA Y CRÉDITO PÚBLICO</b>	<b>306,701,629.00</b>	<b>54,064,789.50</b>	<b>252,636,839.50</b>	<b>17.63</b>
<b>PRÉSTAMOS EXTERNOS</b>	<b>306,701,629.00</b>	<b>54,064,789.50</b>	<b>252,636,839.50</b>	<b>17.63</b>
<b>CONSTRUCCIÓN Y EQUIPAMIENTO DE LAS INSTALACIONES FRONTERIZAS EN SAN PANCHO</b>	81,997,548.00	6,547,808.66	75,449,739.34	7.99
PRÉSTAMOS EXTERNOS	81,997,548.00	6,547,808.66	75,449,739.34	7.99
<b>REEMPLAZO Y EQUIPAMIENTO DE LAS INSTALACIONES FRONTERIZAS EN PEÑAS BLANCAS</b>	122,034,105.00	40,299,834.79	81,734,270.21	33.02
PRÉSTAMOS EXTERNOS	122,034,105.00	40,299,834.79	81,734,270.21	33.02
<b>REEMPLAZO Y EQUIPAMIENTO DE LAS INSTALACIONES FRONTERIZAS EN EL GUASAULE</b>	76,917,757.00	6,551,723.90	70,366,033.10	8.52
PRÉSTAMOS EXTERNOS	76,917,757.00	6,551,723.90	70,366,033.10	8.52
<b>REEMPLAZO Y EQUIPAMIENTO DEL EDIFICIO DE VENTANILLA ÚNICA DE COMERCIO EXTERIOR DE NICARAGUA EN MANAGUA</b>	25,752,219.00	665,422.15	25,086,796.85	2.58
PRÉSTAMOS EXTERNOS	25,752,219.00	665,422.15	25,086,796.85	2.58
<b>MINISTERIO DE EDUCACIÓN</b>	<b>910,766,522.00</b>	<b>389,329,056.94</b>	<b>521,437,465.06</b>	<b>42.75</b>
<b>RENTAS DEL TESORO</b>	<b>45,190,000.00</b>	<b>8,027,497.17</b>	<b>37,162,502.83</b>	<b>17.76</b>
<b>RENTAS DEL TESORO / ALIVIO BID</b>	<b>505,150,000.00</b>	<b>318,092,574.86</b>	<b>187,057,425.14</b>	<b>62.97</b>
<b>DONACIONES EXTERNAS</b>	<b>360,426,522.00</b>	<b>63,208,984.91</b>	<b>297,217,537.09</b>	<b>17.54</b>
<b>MEJORAMIENTO DE LA DELEGACIÓN DEPARTAMENTAL DE MASAYA</b>	150,000.00	0.00	150,000.00	0.00
RENTAS DEL TESORO	150,000.00	0.00	150,000.00	0.00
<b>MEJORAMIENTO DE LA DELEGACIÓN DEPARTAMENTAL DE MANAGUA</b>	18,281,654.00	0.00	18,281,654.00	0.00
RENTAS DEL TESORO	18,281,654.00	0.00	18,281,654.00	0.00
<b>CONSTRUCCIÓN DE TALLERES PARA REPARACIÓN DE MOBILIARIO ESCOLAR</b>	11,628,786.00	3,488,635.35	8,140,150.65	30.00
RENTAS DEL TESORO	11,628,786.00	3,488,635.35	8,140,150.65	30.00
<b>MEJORAMIENTO DE ESTABLECIMIENTOS ESCOLARES EN PRIMARIA EN LA REGIÓN NORTE</b>	5,434,633.00	4,546,382.87	888,250.13	83.66
RENTAS DEL TESORO / ALIVIO BID	2,784,633.00	1,897,244.37	887,388.63	68.13
DONACIONES EXTERNAS	2,650,000.00	2,649,138.50	861.50	99.97
<b>MEJORAMIENTO DE ESTABLECIMIENTOS ESCOLARES EN PRIMARIA EN LA REGIÓN NORTE - CENTRO</b>	9,546,050.00	9,546,040.49	9.51	100.00
RENTAS DEL TESORO / ALIVIO BID	9,546,050.00	9,546,040.49	9.51	100.00
<b>MEJORAMIENTO DE ESTABLECIMIENTOS ESCOLARES EN PRIMARIA EN LA REGIÓN DEL CENTRO</b>	5,300,068.00	4,839,927.81	460,140.19	91.32
DONACIONES EXTERNAS	1,409,340.00	949,200.02	460,139.98	67.35
RENTAS DEL TESORO / ALIVIO BID	3,890,728.00	3,890,727.79	0.21	100.00
<b>MEJORAMIENTO DE ESTABLECIMIENTOS ESCOLARES EN PRIMARIA EN LA REGIÓN AUTÓNOMA DE LA COSTA CARIBE SUR</b>	6,208,046.00	3,743,406.24	2,464,639.76	60.30
RENTAS DEL TESORO / ALIVIO BID	6,208,046.00	3,743,406.24	2,464,639.76	60.30
<b>MEJORAMIENTO DEL CENTRO ESCOLAR SIMÓN BOLÍVAR EN JALAPA, NUEVA SEGOVIA</b>	10,869,288.00	0.00	10,869,288.00	0.00
DONACIONES EXTERNAS	10,869,288.00	0.00	10,869,288.00	0.00
<b>MEJORAMIENTO DEL CENTRO ESCOLAR CAMILO ZAPATA EN JALAPA, NUEVA SEGOVIA</b>	5,434,047.00	0.00	5,434,047.00	0.00
DONACIONES EXTERNAS	5,434,047.00	0.00	5,434,047.00	0.00
<b>MEJORAMIENTO DEL CENTRO ESCOLAR 29 DE JUNIO EN JALAPA, NUEVA SEGOVIA</b>	6,384,160.00	0.00	6,384,160.00	0.00
DONACIONES EXTERNAS	6,384,160.00	0.00	6,384,160.00	0.00
<b>MEJORAMIENTO DEL CENTRO ESCOLAR JOSÉ DE LA CRUZ MENA EN JALAPA, NUEVA SEGOVIA</b>	4,590,108.00	0.00	4,590,108.00	0.00
DONACIONES EXTERNAS	4,590,108.00	0.00	4,590,108.00	0.00

**Cuadro No. 13**  
**GOBIERNO CENTRAL**  
**EJECUCION PROGRAMA DE INVERSION PUBLICA 2017**  
**ENERO - SEPTIEMBRE**  
**(Córdoba)**

INSTITUCION / PROYECTO / FUENTE	PRESUPUESTO ACTUALIZADO	DEVENGADO ACUMULADO	SALDO ANUAL	% EJECUCION
<b>MINISTERIO DE EDUCACIÓN</b>				
<b>MEJORAMIENTO DEL CENTRO ESCOLAR MADRE TERESA DE CALCUTA EN JALAPA, NUEVA SEGOVIA</b>	3,675,775.00	0.00	3,675,775.00	0.00
DONACIONES EXTERNAS	3,675,775.00	0.00	3,675,775.00	0.00
<b>MEJORAMIENTO DEL CENTRO ESCOLAR TERRERÍOS EN JALAPA, NUEVA SEGOVIA</b>	3,693,081.00	0.00	3,693,081.00	0.00
DONACIONES EXTERNAS	3,693,081.00	0.00	3,693,081.00	0.00
<b>MEJORAMIENTO DEL CENTRO ESCOLAR MIGUEL LARREYNAGA EN JALAPA, NUEVA SEGOVIA</b>	2,710,144.00	0.00	2,710,144.00	0.00
DONACIONES EXTERNAS	2,710,144.00	0.00	2,710,144.00	0.00
<b>MEJORAMIENTO DEL CENTRO ESCOLAR JOSEFA TOLEDO DE AGUERRI EN JALAPA, NUEVA SEGOVIA</b>	3,694,840.00	0.00	3,694,840.00	0.00
DONACIONES EXTERNAS	3,694,840.00	0.00	3,694,840.00	0.00
<b>MEJORAMIENTO DEL CENTRO ESCOLAR EL JUNCO EN JALAPA, NUEVA SEGOVIA</b>	4,504,195.00	0.00	4,504,195.00	0.00
DONACIONES EXTERNAS	4,504,195.00	0.00	4,504,195.00	0.00
<b>MEJORAMIENTO DEL INSTITUTO LUZ MARINA GONZÁLEZ EN JALAPA, NUEVA SEGOVIA</b>	8,074,992.00	0.00	8,074,992.00	0.00
DONACIONES EXTERNAS	8,074,992.00	0.00	8,074,992.00	0.00
<b>MEJORAMIENTO DEL CENTRO ESCOLAR SANTA ROSA EN JALAPA, NUEVA SEGOVIA</b>	5,469,826.00	0.00	5,469,826.00	0.00
DONACIONES EXTERNAS	5,469,826.00	0.00	5,469,826.00	0.00
<b>MEJORAMIENTO DEL CENTRO ESCOLAR MIGUEL HIDALGO Y CASTILLA EN EL JÍCARO, NUEVA SEGOVIA</b>	4,655,758.00	0.00	4,655,758.00	0.00
DONACIONES EXTERNAS	4,655,758.00	0.00	4,655,758.00	0.00
<b>MEJORAMIENTO DEL CENTRO ESCOLAR EL QUEBRACHO EN EL JÍCARO, NUEVA SEGOVIA</b>	4,590,108.00	0.00	4,590,108.00	0.00
DONACIONES EXTERNAS	4,590,108.00	0.00	4,590,108.00	0.00
<b>MEJORAMIENTO DEL CENTRO ESCOLAR OLIMPIA COLINDRES EN MURRA, NUEVA SEGOVIA</b>	6,384,160.00	0.00	6,384,160.00	0.00
DONACIONES EXTERNAS	6,384,160.00	0.00	6,384,160.00	0.00
<b>MEJORAMIENTO DEL INSTITUTO 3 DE MARZO TERNURA DE LOS PUEBLOS EN QUILALÍ, NUEVA SEGOVIA</b>	4,486,888.00	0.00	4,486,888.00	0.00
DONACIONES EXTERNAS	4,486,888.00	0.00	4,486,888.00	0.00
<b>MEJORAMIENTO DEL CENTRO ESCOLAR NUEVO AMANECER EN QUILALÍ, NUEVA SEGOVIA</b>	5,382,156.00	0.00	5,382,156.00	0.00
DONACIONES EXTERNAS	5,382,156.00	0.00	5,382,156.00	0.00
<b>MEJORAMIENTO DEL CENTRO ESCOLAR SANTA TERESA EN QUILALÍ, NUEVA SEGOVIA</b>	4,572,801.00	0.00	4,572,801.00	0.00
DONACIONES EXTERNAS	4,572,801.00	0.00	4,572,801.00	0.00
<b>MEJORAMIENTO DEL CENTRO ESCOLAR LAS SEGOVIAS EN QUILALÍ, NUEVA SEGOVIA</b>	4,572,801.00	0.00	4,572,801.00	0.00
DONACIONES EXTERNAS	4,572,801.00	0.00	4,572,801.00	0.00
<b>MEJORAMIENTO DEL CENTRO SALOMÓN IBARRA MAYORGA EN QUILALÍ, NUEVA SEGOVIA</b>	4,572,801.00	0.00	4,572,801.00	0.00
DONACIONES EXTERNAS	4,572,801.00	0.00	4,572,801.00	0.00
<b>MEJORAMIENTO DEL CENTRO ESCOLAR LA UNIÓN EN QUILALÍ, NUEVA SEGOVIA</b>	3,725,907.00	0.00	3,725,907.00	0.00
DONACIONES EXTERNAS	3,725,907.00	0.00	3,725,907.00	0.00
<b>MEJORAMIENTO DEL CENTRO ESCOLAR SIMÓN BOLÍVAR EN SAN JUAN DE RÍO COCO, MADRIZ</b>	3,675,775.00	0.00	3,675,775.00	0.00
DONACIONES EXTERNAS	3,675,775.00	0.00	3,675,775.00	0.00
<b>MEJORAMIENTO DEL CENTRO ESCOLAR DIRIANGÉN EN SAN JUAN DE RÍO COCO, MADRIZ</b>	4,572,801.00	0.00	4,572,801.00	0.00
DONACIONES EXTERNAS	4,572,801.00	0.00	4,572,801.00	0.00
<b>MEJORAMIENTO DEL CENTRO ESCOLAR EDMUNDO DÍAZ EN SAN JUAN DE RÍO COCO, MADRIZ</b>	2,828,881.00	0.00	2,828,881.00	0.00
DONACIONES EXTERNAS	2,828,881.00	0.00	2,828,881.00	0.00

**Cuadro No. 13**  
**GOBIERNO CENTRAL**  
**EJECUCION PROGRAMA DE INVERSION PUBLICA 2017**  
**ENERO - SEPTIEMBRE**  
**(Córdobas)**

INSTITUCION / PROYECTO / FUENTE	PRESUPUESTO ACTUALIZADO	DEVENGADO ACUMULADO	SALDO ANUAL	% EJECUCION
<b>MINISTERIO DE EDUCACIÓN</b>				
MEJORAMIENTO DEL CENTRO ESCOLAR ALFONSO CORTÉS EN SAN JUAN DE RÍO COCO, MADRIZ	8,696,810.00	0.00	8,696,810.00	0.00
DONACIONES EXTERNAS	8,696,810.00	0.00	8,696,810.00	0.00
MEJORAMIENTO DEL CENTRO ESCOLAR SALOMÓN IBARRA MAYORGA EN SAN JUAN DE RÍO COCO, MADRIZ	13,983,627.00	0.00	13,983,627.00	0.00
DONACIONES EXTERNAS	13,983,627.00	0.00	13,983,627.00	0.00
MEJORAMIENTO DEL CENTRO ESCOLAR DR. CARLOS HERRERA (JULIO CÉSAR MALDONADO) EN SOMOTO, MADRIZ	4,283,912.00	0.00	4,283,912.00	0.00
DONACIONES EXTERNAS	4,283,912.00	0.00	4,283,912.00	0.00
MEJORAMIENTO DEL CENTRO ESCOLAR SANTO DOMINGO SECTOR 5 EN TELPANECA, MADRIZ	4,393,500.00	0.00	4,393,500.00	0.00
DONACIONES EXTERNAS	4,393,500.00	0.00	4,393,500.00	0.00
MEJORAMIENTO DEL CENTRO ESCOLAR JESÚS DE LA BUENA ESPERANZA EN TELPANECA, MADRIZ	5,437,437.00	0.00	5,437,437.00	0.00
DONACIONES EXTERNAS	5,437,437.00	0.00	5,437,437.00	0.00
MEJORAMIENTO DEL CENTRO ESCOLAR SALOMÓN IBARRA MAYORGA EN TELPANECA, MADRIZ	5,437,437.00	0.00	5,437,437.00	0.00
DONACIONES EXTERNAS	5,437,437.00	0.00	5,437,437.00	0.00
MEJORAMIENTO DEL CENTRO ESCOLAR EL CARBONAL ARRIBA EN TELPANECA, MADRIZ	4,371,863.00	0.00	4,371,863.00	0.00
DONACIONES EXTERNAS	4,371,863.00	0.00	4,371,863.00	0.00
MEJORAMIENTO DEL CENTRO ESCOLAR CRISTO REY EN TELPANECA, MADRIZ	5,459,070.00	0.00	5,459,070.00	0.00
DONACIONES EXTERNAS	5,459,070.00	0.00	5,459,070.00	0.00
MEJORAMIENTO DEL CENTRO ESCOLAR SANTO DOMINGO DE GUZMÁN (FLOR DE MARÍA VARGAS) EN TOTOGALPA, MADRIZ	6,415,051.00	0.00	6,415,051.00	0.00
DONACIONES EXTERNAS	6,415,051.00	0.00	6,415,051.00	0.00
MEJORAMIENTO DE AULAS MULTIGRADO EN PRIMARIA Y PREESCOLAR A NIVEL NACIONAL	56,454,068.00	54,013,550.81	2,440,517.19	95.68
RENTAS DEL TESORO / ALIVIO BID	56,454,068.00	54,013,550.81	2,440,517.19	95.68
MEJORAMIENTO Y EQUIPAMIENTO DE AULAS MULTIGRADO EN PRIMARIA A NIVEL NACIONAL	186,746,766.00	88,473,289.77	98,273,476.23	47.38
RENTAS DEL TESORO / ALIVIO BID	186,746,766.00	88,473,289.77	98,273,476.23	47.38
MEJORAMIENTO DE CENTROS DE EDUCACIÓN PRIMARIA A NIVEL NACIONAL	36,488,680.00	9,784,959.87	26,703,720.13	26.82
RENTAS DEL TESORO / ALIVIO BID	36,488,680.00	9,784,959.87	26,703,720.13	26.82
MEJORAMIENTO DE INSTALACIONES DEPORTIVAS EN CENTROS DE EDUCACIÓN PRIMARIA A NIVEL NACIONAL	15,129,560.00	4,538,861.82	10,590,698.18	30.00
RENTAS DEL TESORO	15,129,560.00	4,538,861.82	10,590,698.18	30.00
MEJORAMIENTO DE ESTABLECIMIENTOS ESCOLARES EN SECUNDARIA EN LA REGIÓN PACÍFICO - NORTE	19,850,749.00	16,459,124.51	3,391,624.49	82.91
RENTAS DEL TESORO / ALIVIO BID	10,145,053.00	10,066,134.56	78,918.44	99.22
DONACIONES EXTERNAS	9,705,696.00	6,392,989.95	3,312,706.05	65.87
MEJORAMIENTO DE ESTABLECIMIENTOS ESCOLARES EN SECUNDARIA EN LA REGIÓN MANAGUA	11,979,855.00	11,511,282.55	468,572.45	96.09
RENTAS DEL TESORO / ALIVIO BID	11,979,855.00	11,511,282.55	468,572.45	96.09
MEJORAMIENTO DE ESTABLECIMIENTOS ESCOLARES EN SECUNDARIA EN LA REGIÓN PACÍFICO - SUR	9,228,731.00	9,228,430.89	300.11	100.00
RENTAS DEL TESORO / ALIVIO BID	9,228,731.00	9,228,430.89	300.11	100.00
MEJORAMIENTO DE ESTABLECIMIENTOS ESCOLARES EN SECUNDARIA EN LA REGIÓN NORTE	15,648,548.00	10,391,255.23	5,257,292.77	66.40
DONACIONES EXTERNAS	15,648,548.00	10,391,255.23	5,257,292.77	66.40
MEJORAMIENTO DE ESTABLECIMIENTOS ESCOLARES EN SECUNDARIA EN LA REGIÓN NORTE - CENTRO	74,497,007.00	61,263,102.72	13,233,904.28	82.24
RENTAS DEL TESORO / ALIVIO BID	62,509,718.00	50,838,169.87	11,671,548.13	81.33
DONACIONES EXTERNAS	11,987,289.00	10,424,932.85	1,562,356.15	86.97

**Cuadro No. 13**  
**GOBIERNO CENTRAL**  
**EJECUCION PROGRAMA DE INVERSION PUBLICA 2017**  
**ENERO - SEPTIEMBRE**  
**(Córdobas)**

INSTITUCION / PROYECTO / FUENTE	PRESUPUESTO ACTUALIZADO	DEVENGADO ACUMULADO	SALDO ANUAL	% EJECUCION
<b>MINISTERIO DE EDUCACIÓN</b>				
MEJORAMIENTO DE ESTABLECIMIENTOS ESCOLARES EN SECUNDARIA EN LA REGIÓN DEL CENTRO	17,276,517.00	12,515,134.60	4,761,382.40	72.44
DONACIONES EXTERNAS	17,276,517.00	12,515,134.60	4,761,382.40	72.44
MEJORAMIENTO DE ESTABLECIMIENTOS ESCOLARES EN SECUNDARIA EN LA REGIÓN AUTÓNOMA DE LA COSTA CARIBE NORTE	6,663,510.00	4,476,167.84	2,187,342.16	67.17
DONACIONES EXTERNAS	6,663,510.00	4,476,167.84	2,187,342.16	67.17
MEJORAMIENTO DE ESTABLECIMIENTOS ESCOLARES EN SECUNDARIA EN LA REGIÓN AUTÓNOMA DE LA COSTA CARIBE SUR	8,206,112.00	8,206,110.83	1.17	100.00
DONACIONES EXTERNAS	8,206,112.00	8,206,110.83	1.17	100.00
MEJORAMIENTO Y EQUIPAMIENTO DEL INSTITUTO NACIONAL ELVIS DÍAZ ROMERO DEL MUNICIPIO DE MANAGUA	9,348,011.00	2,038,567.79	7,309,443.21	21.81
DONACIONES EXTERNAS	9,348,011.00	2,038,567.79	7,309,443.21	21.81
MEJORAMIENTO Y EQUIPAMIENTO DEL COLEGIO EXPERIMENTAL MÉXICO DEL MUNICIPIO DE MANAGUA	7,738,229.00	1,916,379.43	5,821,849.57	24.77
DONACIONES EXTERNAS	7,738,229.00	1,916,379.43	5,821,849.57	24.77
MEJORAMIENTO Y EQUIPAMIENTO DEL COLEGIO PÚBLICO SAN SEBASTIÁN EN MANAGUA	7,692,215.00	1,849,259.87	5,842,955.13	24.04
DONACIONES EXTERNAS	7,692,215.00	1,849,259.87	5,842,955.13	24.04
REHABILITACIÓN, AMPLIACIÓN Y EQUIPAMIENTO DEL INSTITUTO NACIONAL JUAN JOSÉ RODRÍGUEZ EN JINOTEPE	30,024,553.00	0.00	30,024,553.00	0.00
RENTAS DEL TESORO / ALIVIO BID	336,813.00	0.00	336,813.00	0.00
DONACIONES EXTERNAS	29,687,740.00	0.00	29,687,740.00	0.00
MEJORAMIENTO Y EQUIPAMIENTO DEL INSTITUTO NACIONAL FRANCISCO LUIS ESPINOZA EN ESTELÍ	37,284,205.00	0.00	37,284,205.00	0.00
RENTAS DEL TESORO / ALIVIO BID	337,012.00	0.00	337,012.00	0.00
DONACIONES EXTERNAS	36,947,193.00	0.00	36,947,193.00	0.00
MEJORAMIENTO DE AULAS DE SECUNDARIA A DISTANCIA A NIVEL NACIONAL	18,170,473.00	2,963,407.28	15,207,065.72	16.31
RENTAS DEL TESORO / ALIVIO BID	18,170,473.00	2,963,407.28	15,207,065.72	16.31
MEJORAMIENTO DE INSTITUTOS DE SECUNDARIA A NIVEL NACIONAL	8,049,673.00	1,944,888.98	6,104,784.02	24.16
RENTAS DEL TESORO / ALIVIO BID	8,049,673.00	1,944,888.98	6,104,784.02	24.16
MEJORAMIENTO DE ESTABLECIMIENTOS ESCOLARES EN PREESCOLAR EN LA REGIÓN NORTE - CENTRO	51,955,698.00	44,496,977.88	7,458,720.12	85.64
RENTAS DEL TESORO / ALIVIO BID	50,955,698.00	43,506,984.46	7,448,713.54	85.38
DONACIONES EXTERNAS	1,000,000.00	989,993.42	10,006.58	99.00
MEJORAMIENTO DE ESTABLECIMIENTOS ESCOLARES EN PREESCOLAR EN LA REGIÓN DEL CENTRO	410,000.00	409,854.58	145.42	99.96
DONACIONES EXTERNAS	410,000.00	409,854.58	145.42	99.96
MEJORAMIENTO DE ESTABLECIMIENTOS ESCOLARES EN PREESCOLAR A NIVEL NACIONAL	16,941,334.00	2,313,065.11	14,628,268.89	13.65
RENTAS DEL TESORO / ALIVIO BID	16,941,334.00	2,313,065.11	14,628,268.89	13.65
REHABILITACIÓN, AMPLIACIÓN Y EQUIPAMIENTO DEL CENTRO DE EDUCACIÓN ESPECIAL MELANIA MORALES EN MANAGUA	14,376,669.00	14,370,991.82	5,677.18	99.96
RENTAS DEL TESORO / ALIVIO BID	14,376,669.00	14,370,991.82	5,677.18	99.96
MEJORAMIENTO DE AULAS TALLER EN ESTABLECIMIENTOS ESCOLARES A NIVEL NACIONAL	22,456,122.00	0.00	22,456,122.00	0.00
DONACIONES EXTERNAS	22,456,122.00	0.00	22,456,122.00	0.00
<b>MINISTERIO AGROPECUARIO</b>	<b>105,454,000.00</b>	<b>72,205,409.66</b>	<b>33,248,590.34</b>	<b>68.47</b>
<b>PRÉSTAMOS EXTERNOS</b>	<b>105,454,000.00</b>	<b>72,205,409.66</b>	<b>33,248,590.34</b>	<b>68.47</b>
REEMPLAZO DE LA ESTACIÓN EXPERIMENTAL LAS LATAS EN JINOTEGA	7,391,850.20	0.00	7,391,850.20	0.00
PRÉSTAMOS EXTERNOS	7,391,850.20	0.00	7,391,850.20	0.00
REEMPLAZO DE LA ESTACIÓN EXPERIMENTAL MIRAFLORES EN ESTELÍ	100,000.00	0.00	100,000.00	0.00
PRÉSTAMOS EXTERNOS	100,000.00	0.00	100,000.00	0.00

**Cuadro No. 13**  
**GOBIERNO CENTRAL**  
**EJECUCION PROGRAMA DE INVERSION PUBLICA 2017**  
**ENERO - SEPTIEMBRE**  
**(Córdobas)**

INSTITUCION / PROYECTO / FUENTE	PRESUPUESTO ACTUALIZADO	DEVENGADO ACUMULADO	SALDO ANUAL	% EJECUCION
<b>MINISTERIO AGROPECUARIO</b>				
REEMPLAZO DE LAS OFICINAS DEL INTA A NIVEL CENTRAL EN MANAGUA	30,767,537.03	27,125,392.03	3,642,145.00	88.16
PRÉSTAMOS EXTERNOS	30,767,537.03	27,125,392.03	3,642,145.00	88.16
REEMPLAZO DEL CENTRO DE DESARROLLO TECNOLÓGICO EN LA COMUNIDAD EL RECREO EN EL RAMA	16,026,330.23	13,899,956.56	2,126,373.67	86.73
PRÉSTAMOS EXTERNOS	16,026,330.23	13,899,956.56	2,126,373.67	86.73
REEMPLAZO DEL CENTRO DE DESARROLLO TECNOLÓGICO SAN ISIDRO	20,630,803.18	16,249,411.18	4,381,392.00	78.76
PRÉSTAMOS EXTERNOS	20,630,803.18	16,249,411.18	4,381,392.00	78.76
REEMPLAZO DEL CENTRO DE DESARROLLO TECNOLÓGICO DE POSOLTEGA, CHINANDEGA	30,537,479.36	14,930,649.89	15,606,829.47	48.89
PRÉSTAMOS EXTERNOS	30,537,479.36	14,930,649.89	15,606,829.47	48.89
<b>MINISTERIO DE TRANSPORTE E INFRAESTRUCTURA</b>	<b>5,464,377,000.00</b>	<b>4,035,682,207.26</b>	<b>1,428,694,792.74</b>	<b>73.85</b>
RENTAS DEL TESORO	1,599,078,271.00	1,461,129,134.02	137,949,136.98	91.37
RENTAS DEL TESORO / ALIVIO BID	84,498,729.00	84,498,729.00	0.00	100.00
PRÉSTAMOS EXTERNOS	3,437,791,000.00	2,254,425,859.69	1,183,365,140.31	65.58
DONACIONES EXTERNAS	343,009,000.00	235,628,484.55	107,380,515.45	68.69
REHABILITACIÓN DE ESPIGÓN ROCOSO Y DIQUE DE ARENA EN EL PUERTO DE CORINTO	10,000,000.00	8,795,432.00	1,204,568.00	87.95
RENTAS DEL TESORO	10,000,000.00	8,795,432.00	1,204,568.00	87.95
MEJORAMIENTO DE LA CARRETERA SAN SEBASTIÁN DE YALÍ - CONDEGA	14,254,127.00	14,254,125.60	1.40	100.00
PRÉSTAMOS EXTERNOS	5,301,502.00	5,301,500.60	1.40	100.00
RENTAS DEL TESORO	8,952,625.00	8,952,625.00	0.00	100.00
MEJORAMIENTO DEL CAMINO RURAL ENTRE NACIONES UNIDAS - BLUEFIELDS	781,862,369.00	611,167,587.86	170,694,781.14	78.17
PRÉSTAMOS EXTERNOS	305,324,600.00	167,413,466.25	137,911,133.75	54.83
DONACIONES EXTERNAS	209,863,791.00	181,840,631.96	28,023,159.04	86.65
RENTAS DEL TESORO	266,673,978.00	261,913,489.65	4,760,488.35	98.21
MEJORAMIENTO DE LA CARRETERA MALPAISILLO - VILLA 15 DE JULIO	9,038,170.00	6,957,540.59	2,080,629.41	76.98
PRÉSTAMOS EXTERNOS	3,124,700.00	2,629,204.02	495,495.98	84.14
RENTAS DEL TESORO	5,913,470.00	4,328,336.57	1,585,133.43	73.19
MEJORAMIENTO DE LA CARRETERA NEJAPA - EL CRUCERO - DIRIAMBÁ - JINOTEPE - NANDAIME	50,000.00	0.00	50,000.00	0.00
RENTAS DEL TESORO	50,000.00	0.00	50,000.00	0.00
FORTALECIMIENTO DE CAPACIDADES PARA ADAPTACIÓN AL CAMBIO CLIMÁTICO	86,246,157.00	6,916,070.97	79,330,086.03	8.02
DONACIONES EXTERNAS	86,246,157.00	6,916,070.97	79,330,086.03	8.02
CONSTRUCCIÓN DE INFRAESTRUCTURA VIAL PARA LA REDUCCIÓN DE LA VULNERABILIDAD AL CAMBIO CLIMÁTICO SOBRE LA RUTA CHINANDEGA - GUASAULE	20,768,360.00	13,515,437.34	7,252,922.66	65.08
RENTAS DEL TESORO	637,940.00	517,091.07	120,848.93	81.06
PRÉSTAMOS EXTERNOS	20,130,420.00	12,998,346.27	7,132,073.73	64.57
MEJORAMIENTO DE ESTACIONES DE PESAJE EN LOS PUESTOS DE LAS MANOS, LOS CEDROS Y MATEARE	407,010.00	407,003.89	6.11	100.00
RENTAS DEL TESORO	407,010.00	407,003.89	6.11	100.00
MEJORAMIENTO DE LA CARRETERA ESQUIPULAS - MUY MUY	27,787,144.00	27,787,142.76	1.24	100.00
RENTAS DEL TESORO	2,687,198.00	2,687,197.03	0.97	100.00
PRÉSTAMOS EXTERNOS	25,099,946.00	25,099,945.73	0.27	100.00
MEJORAMIENTO DEL CAMINO EMPALME EL PORTILLO - EL CUÁ	11,358,381.00	11,325,976.24	32,404.76	99.71
DONACIONES EXTERNAS	9,539,023.00	9,511,752.70	27,270.30	99.71
RENTAS DEL TESORO	1,819,358.00	1,814,223.54	5,134.46	99.72
CONSTRUCCIÓN DE OBRAS DE SEGURIDAD VIAL EN LAS CARRETERAS DE NICARAGUA	26,567,496.00	23,987,875.95	2,579,620.05	90.29
RENTAS DEL TESORO	15,492,896.00	12,934,879.06	2,558,016.94	83.49
PRÉSTAMOS EXTERNOS	11,074,600.00	11,052,996.89	21,603.11	99.80

**Cuadro No. 13**  
**GOBIERNO CENTRAL**  
**EJECUCION PROGRAMA DE INVERSION PUBLICA 2017**  
**ENERO - SEPTIEMBRE**  
**(Córdobas)**

INSTITUCION / PROYECTO / FUENTE	PRESUPUESTO ACTUALIZADO	DEVENGADO ACUMULADO	SALDO ANUAL	% EJECUCION
<b>MINISTERIO DE TRANSPORTE E INFRAESTRUCTURA</b>				
<b>MEJORAMIENTO DEL TRAMO DE CARRETERA ROTONDA JEAN PAUL GENIE - ROTONDA TICUANTEPE</b>	24,000,000.00	17,285,875.68	6,714,124.32	72.02
RENTAS DEL TESORO	24,000,000.00	17,285,875.68	6,714,124.32	72.02
<b>MEJORAMIENTO DE LA CARRETERA LA GARITA - EMPALME DE TIPITAPA</b>	6,436,460.00	1,024,186.34	5,412,273.66	15.91
RENTAS DEL TESORO	6,436,460.00	1,024,186.34	5,412,273.66	15.91
<b>MEJORAMIENTO DEL CAMINO LA CALIFORNIA - SAN DIEGO EN EL MUNICIPIO DE VILLA EL CARMEN</b>	31,401,000.00	31,400,983.42	16.58	100.00
RENTAS DEL TESORO	31,401,000.00	31,400,983.42	16.58	100.00
<b>CONSTRUCCIÓN DE LA CARRETERA TICUANTEPE - SANTO DOMINGO - SAN JUDAS - NEJAPA</b>	548,000.00	10,845.00	537,155.00	1.98
RENTAS DEL TESORO	548,000.00	10,845.00	537,155.00	1.98
<b>MEJORAMIENTO DEL CAMINO EL BOQUETE - SANTA ANA EN LOS MUNICIPIOS DE EL CRUCERO Y VILLA CARLOS FONSECA</b>	10,000.00	0.00	10,000.00	0.00
PRÉSTAMOS EXTERNOS	10,000.00	0.00	10,000.00	0.00
<b>MEJORAMIENTO DEL CAMINO MALACATOYA - EL PAPAYAL</b>	50,000.00	0.00	50,000.00	0.00
PRÉSTAMOS EXTERNOS	50,000.00	0.00	50,000.00	0.00
<b>MEJORAMIENTO DEL CAMINO SAN JUAN DE RÍO COCO - LAS CRUCES</b>	48,219,177.00	46,641,532.26	1,577,644.74	96.73
PRÉSTAMOS EXTERNOS	17,572,614.00	16,085,314.11	1,487,299.89	91.54
RENTAS DEL TESORO	30,646,563.00	30,556,218.15	90,344.85	99.71
<b>MEJORAMIENTO DE LA CARRETERA RANCHO ROJO - LA CALAMIDAD</b>	56,677,516.00	35,625,275.15	21,052,240.85	62.86
RENTAS DEL TESORO	2,864,489.00	2,263,579.17	600,909.83	79.02
PRÉSTAMOS EXTERNOS	53,813,027.00	33,361,695.98	20,451,331.02	62.00
<b>MEJORAMIENTO DEL CAMINO EMPALME MASIGÜE-LA EMBAJADA-RÍO QUISAURA-VILLA SIQUIA</b>	2,372,330.00	2,372,330.00	0.00	100.00
RENTAS DEL TESORO	2,372,330.00	2,372,330.00	0.00	100.00
<b>MEJORAMIENTO DE LA CARRETERA MULUKUKÚ - SIUNA</b>	628,499,915.00	359,856,936.23	268,642,978.77	57.26
RENTAS DEL TESORO	10,303,922.00	9,559,486.01	744,435.99	92.78
PRÉSTAMOS EXTERNOS	618,195,993.00	350,297,450.22	267,898,542.78	56.66
<b>MEJORAMIENTO DE LA CARRETERA EMPALME CERRO VERDE - EMPALME EL PORTILLO</b>	177,861,013.00	99,329,032.70	78,531,980.30	55.85
RENTAS DEL TESORO	24,244,912.00	22,929,539.18	1,315,372.82	94.57
PRÉSTAMOS EXTERNOS	153,616,101.00	76,399,493.52	77,216,607.48	49.73
<b>MEJORAMIENTO DEL CAMINO EL JÍCARO - MURRA EN EL DEPARTAMENTO DE NUEVA SEGOVIA</b>	50,000.00	0.00	50,000.00	0.00
RENTAS DEL TESORO	50,000.00	0.00	50,000.00	0.00
<b>MEJORAMIENTO DE LA CARRETERA CHINANDEGA - GUASAULE</b>	246,326,540.00	220,483,057.27	25,843,482.73	89.51
PRÉSTAMOS EXTERNOS	241,319,650.00	215,765,644.23	25,554,005.77	89.41
RENTAS DEL TESORO	5,006,890.00	4,717,413.04	289,476.96	94.22
<b>MEJORAMIENTO DEL CAMINO LA PAZ CENTRO - EMPALME PUERTO SANDINO</b>	50,000.00	0.00	50,000.00	0.00
RENTAS DEL TESORO	50,000.00	0.00	50,000.00	0.00
<b>MEJORAMIENTO DE LA CARRETERA LAS PIEDRECITAS (KM 6+830) - MATEARE</b>	2,284,483.00	238,117.67	2,046,365.33	10.42
RENTAS DEL TESORO	2,284,483.00	238,117.67	2,046,365.33	10.42
<b>MEJORAMIENTO DEL ACCESO A LA CIUDAD DE CHINANDEGA</b>	1,086,787.00	0.00	1,086,787.00	0.00
RENTAS DEL TESORO	191,084.00	0.00	191,084.00	0.00
PRÉSTAMOS EXTERNOS	895,703.00	0.00	895,703.00	0.00
<b>MEJORAMIENTO DEL CAMINO MALACATOYA - VICTORIA DE JULIO</b>	50,000.00	0.00	50,000.00	0.00
PRÉSTAMOS EXTERNOS	50,000.00	0.00	50,000.00	0.00
<b>CONSTRUCCIÓN DEL PUENTE PASO REAL</b>	37,360,029.00	37,360,028.92	0.08	100.00
DONACIONES EXTERNAS	37,360,029.00	37,360,028.92	0.08	100.00
<b>MEJORAMIENTO DE LA CARRETERA RÍO BLANCO - MULUKUKÚ</b>	118,687,737.00	118,496,611.89	191,125.11	99.84
RENTAS DEL TESORO	5,246,538.00	5,055,412.89	191,125.11	96.36
PRÉSTAMOS EXTERNOS	113,441,199.00	113,441,199.00	0.00	100.00

**Cuadro No. 13**  
**GOBIERNO CENTRAL**  
**EJECUCION PROGRAMA DE INVERSION PUBLICA 2017**  
**ENERO - SEPTIEMBRE**  
**(Córdobas)**

INSTITUCION / PROYECTO / FUENTE	PRESUPUESTO ACTUALIZADO	DEVENGADO ACUMULADO	SALDO ANUAL	% EJECUCION
<b>MINISTERIO DE TRANSPORTE E INFRAESTRUCTURA</b>				
<b>MEJORAMIENTO DEL CAMINO LA CALAMIDAD - EMPALME MASIGÜE</b>	1,153,978.00	740,248.55	413,729.45	64.15
RENTAS DEL TESORO	235,048.00	102,103.24	132,944.76	43.44
PRÉSTAMOS EXTERNOS	918,930.00	638,145.31	280,784.69	69.44
<b>MEJORAMIENTO DEL CAMINO PANTASMA - WIWILÍ</b>	259,310,000.00	256,944,073.37	2,365,926.63	99.09
RENTAS DEL TESORO	5,182,000.00	2,817,814.83	2,364,185.17	54.38
PRÉSTAMOS EXTERNOS	254,128,000.00	254,126,258.54	1,741.46	100.00
<b>MEJORAMIENTO DEL CAMINO LOS CHINAMOS - EL AYOTE</b>	50,000.00	0.00	50,000.00	0.00
RENTAS DEL TESORO	50,000.00	0.00	50,000.00	0.00
<b>MEJORAMIENTO DEL CAMINO EMPALME TERRABONA - TERRABONA</b>	202,734,956.00	197,443,046.61	5,291,909.39	97.39
PRÉSTAMOS EXTERNOS	136,923,038.00	135,096,967.37	1,826,070.63	98.67
RENTAS DEL TESORO	65,811,918.00	62,346,079.24	3,465,838.76	94.73
<b>MEJORAMIENTO DEL CAMINO EL RAMA - EMPALME KUKRA HILL - LAGUNA DE PERLAS</b>	928,529,772.00	495,011,569.04	433,518,202.96	53.31
PRÉSTAMOS EXTERNOS	923,887,463.00	491,213,716.02	432,673,746.98	53.17
RENTAS DEL TESORO	4,642,309.00	3,797,853.02	844,455.98	81.81
<b>MEJORAMIENTO DE LOS ACCESOS VIALES A LA CIUDAD DE LEÓN</b>	215,769.00	0.00	215,769.00	0.00
PRÉSTAMOS EXTERNOS	215,769.00	0.00	215,769.00	0.00
<b>MEJORAMIENTO DE LA CARRETERA ROSITA- PUERTO CABEZAS EN LA REGIÓN AUTÓNOMA DE LA COSTA CARIBE NORTE</b>	20,960,824.00	17,381,709.72	3,579,114.28	82.92
PRÉSTAMOS EXTERNOS	7,848,636.00	5,414,297.25	2,434,338.75	68.98
RENTAS DEL TESORO	13,112,188.00	11,967,412.47	1,144,775.53	91.27
<b>MEJORAMIENTO DE LA CARRETERA TIPITAPA-EMPALME SAN BENITO</b>	2,499,608.00	0.00	2,499,608.00	0.00
PRÉSTAMOS EXTERNOS	2,060,116.00	0.00	2,060,116.00	0.00
RENTAS DEL TESORO	439,492.00	0.00	439,492.00	0.00
<b>MEJORAMIENTO DEL CAMINO LA ESPERANZA - WAPÍ - EL TORTUGUERO</b>	3,246,359.00	2,157,572.44	1,088,786.56	66.46
PRÉSTAMOS EXTERNOS	10,000.00	0.00	10,000.00	0.00
RENTAS DEL TESORO	3,236,359.00	2,157,572.44	1,078,786.56	66.67
<b>MEJORAMIENTO DEL CAMINO ESTELÍ-EL ACEITUNO-EL SAUCE</b>	1,059,238.00	933,340.26	125,897.74	88.11
RENTAS DEL TESORO	1,059,238.00	933,340.26	125,897.74	88.11
<b>MEJORAMIENTO DE LA CARRETERA MUY MUY - MATIGUÁS - RÍO BLANCO</b>	169,745,644.00	0.00	169,745,644.00	0.00
PRÉSTAMOS EXTERNOS	169,745,644.00	0.00	169,745,644.00	0.00
<b>MEJORAMIENTO DEL CAMINO BOCANA DE PAIWAS-VILLA SIQUIA</b>	2,761,641.00	1,509,696.88	1,251,944.12	54.67
RENTAS DEL TESORO	2,761,641.00	1,509,696.88	1,251,944.12	54.67
<b>MEJORAMIENTO DEL CAMINO EMPALME MASIGÜE - EMPALME LA CORONA</b>	1,410,661.00	818,531.35	592,129.65	58.02
RENTAS DEL TESORO	1,410,661.00	818,531.35	592,129.65	58.02
<b>MEJORAMIENTO DEL CAMINO EL PORTÓN - SANTA ELISA - EMPALME LA CORONA</b>	3,031,144.00	1,905,669.76	1,125,474.24	62.87
RENTAS DEL TESORO	3,031,144.00	1,905,669.76	1,125,474.24	62.87
<b>MEJORAMIENTO DEL CAMINO EMPALME WANA WANA - SAN PEDRO DEL NORTE</b>	7,319,096.00	5,602,893.99	1,716,202.01	76.55
RENTAS DEL TESORO	7,319,096.00	5,602,893.99	1,716,202.01	76.55
<b>MEJORAMIENTO DEL CAMINO MACUELIZO - SANTA MARÍA EN EL DEPARTAMENTO DE NUEVA SEGOVIA</b>	50,000.00	0.00	50,000.00	0.00
RENTAS DEL TESORO	50,000.00	0.00	50,000.00	0.00
<b>MEJORAMIENTO DEL CAMINO EL COMEJÉN - WASLALA</b>	251,498,810.00	249,973,809.85	1,525,000.15	99.39
RENTAS DEL TESORO	1,525,000.00	0.00	1,525,000.00	0.00
PRÉSTAMOS EXTERNOS	249,973,810.00	249,973,809.85	0.15	100.00
<b>CONSTRUCCIÓN DEL PUENTE WIWILÍ</b>	3,937,810.00	0.00	3,937,810.00	0.00
PRÉSTAMOS EXTERNOS	3,380,704.00	0.00	3,380,704.00	0.00
RENTAS DEL TESORO	557,106.00	0.00	557,106.00	0.00
<b>CONSTRUCCIÓN DEL PUENTE PANALOYA SOBRE EL TRAMO GRANADA - MALACATOYA</b>	34,400,000.00	34,400,000.00	0.00	100.00
RENTAS DEL TESORO	34,400,000.00	34,400,000.00	0.00	100.00



**Cuadro No. 13**  
**GOBIERNO CENTRAL**  
**EJECUCION PROGRAMA DE INVERSION PUBLICA 2017**  
**ENERO - SEPTIEMBRE**  
**(Córdobas)**

INSTITUCION / PROYECTO / FUENTE	PRESUPUESTO ACTUALIZADO	DEVENGADO ACUMULADO	SALDO ANUAL	% EJECUCION
<b>MINISTERIO DE TRANSPORTE E INFRAESTRUCTURA</b>				
<b>CONSTRUCCIÓN DEL PUENTE MONTEFRESCO ENTRE LOS MUNICIPIOS DE MANAGUA - TIPITAPA</b>	40,000,000.00	40,000,000.00	0.00	100.00
RENTAS DEL TESORO	40,000,000.00	40,000,000.00	0.00	100.00
<b>AMPLIACIÓN DE LA CARRETERA LAS FLORES - CATARINA - GUANACASTE</b>	2,820,632.00	2,399,835.63	420,796.37	85.08
RENTAS DEL TESORO	2,820,632.00	2,399,835.63	420,796.37	85.08
<b>AMPLIACIÓN DE LA CARRETERA SAPOÁ - PEÑAS BLANCAS</b>	1,147,780.00	893,272.13	254,507.87	77.83
RENTAS DEL TESORO	1,147,780.00	893,272.13	254,507.87	77.83
<b>MEJORAMIENTO DEL CAMINO EMPALME EL REGADÍO - SAN JUAN DE LIMAY EN EL DEPARTAMENTO DE ESTELÍ</b>	50,000.00	0.00	50,000.00	0.00
RENTAS DEL TESORO	50,000.00	0.00	50,000.00	0.00
<b>MEJORAMIENTO DEL CAMINO CUAPA - LA LIBERTAD</b>	5,490,184.00	2,196,073.29	3,294,110.71	40.00
RENTAS DEL TESORO	5,490,184.00	2,196,073.29	3,294,110.71	40.00
<b>MEJORAMIENTO DE PUNTOS CRÍTICOS EN EL CARRIL DE ASCENSO DEL TRAMO NEJAPA - IZAPA</b>	1,541,888.00	1,242,896.95	298,991.05	80.61
RENTAS DEL TESORO	1,541,888.00	1,242,896.95	298,991.05	80.61
<b>MEJORAMIENTO DEL CAMINO SIUNA - ROSITA</b>	6,967,441.00	6,967,441.00	0.00	100.00
RENTAS DEL TESORO	6,967,441.00	6,967,441.00	0.00	100.00
<b>MEJORAMIENTO DE LA CARRETERA GRANADA - MALACATOYA</b>	556,898.00	102,048.25	454,849.75	18.32
RENTAS DEL TESORO	556,898.00	102,048.25	454,849.75	18.32
<b>MEJORAMIENTO DEL CAMINO CÁRDENAS - COLÓN</b>	50,000.00	0.00	50,000.00	0.00
RENTAS DEL TESORO	50,000.00	0.00	50,000.00	0.00
<b>MEJORAMIENTO DEL CAMINO LA LIBERTAD - SAN PEDRO DE LÓVAGO</b>	50,000.00	0.00	50,000.00	0.00
RENTAS DEL TESORO	50,000.00	0.00	50,000.00	0.00
<b>MEJORAMIENTO DEL CAMINO MORGAN POINT - LONG BAY - QUEEN HILL EN CORN ISLAND</b>	8,464,635.00	0.00	8,464,635.00	0.00
PRÉSTAMOS EXTERNOS	8,464,635.00	0.00	8,464,635.00	0.00
<b>MEJORAMIENTO DEL CAMINO LAS VUELTAS - LAS CRUCES ENTRE LOS MUNICIPIOS DE EL JÍCARO Y QUILALÍ</b>	50,000.00	0.00	50,000.00	0.00
RENTAS DEL TESORO	50,000.00	0.00	50,000.00	0.00
<b>CONSTRUCCIÓN DEL PUENTE EL NIÑO EN CÁRDENAS</b>	500.00	0.00	500.00	0.00
RENTAS DEL TESORO	500.00	0.00	500.00	0.00
<b>CONSTRUCCIÓN DEL PUENTE SOUTH WEST EN CORN ISLAND</b>	500.00	0.00	500.00	0.00
RENTAS DEL TESORO	500.00	0.00	500.00	0.00
<b>CONSTRUCCIÓN DEL PUENTE SAN PABLO EN EL TUMA - LA DALIA</b>	30,000,000.00	25,217,415.76	4,782,584.24	84.06
RENTAS DEL TESORO	30,000,000.00	25,217,415.76	4,782,584.24	84.06
<b>CONSTRUCCIÓN DEL PUENTE OKONWAS EN ROSITA</b>	36,934,894.00	32,731,491.70	4,203,402.30	88.62
RENTAS DEL TESORO	36,934,894.00	32,731,491.70	4,203,402.30	88.62
<b>CONSTRUCCIÓN DEL PUENTE SAN SANG WAS N° 2 EN ROSITA</b>	20,570,980.00	17,634,341.82	2,936,638.18	85.72
RENTAS DEL TESORO	20,570,980.00	17,634,341.82	2,936,638.18	85.72
<b>REVESTIMIENTO DE CARRETERAS</b>	138,570,520.00	126,419,441.64	12,151,078.36	91.23
RENTAS DEL TESORO	138,570,520.00	126,419,441.64	12,151,078.36	91.23
<b>REHABILITACIÓN DE CAMINOS INTERMUNICIPALES</b>	472,704,507.00	442,121,132.20	30,583,374.80	93.53
RENTAS DEL TESORO	388,205,778.00	357,622,403.20	30,583,374.80	92.12
RENTAS DEL TESORO / ALIVIO BID	84,498,729.00	84,498,729.00	0.00	100.00
<b>DRENAJE DE CARRETERAS</b>	220,060,000.00	193,225,062.81	26,834,937.19	87.81
RENTAS DEL TESORO	220,060,000.00	193,225,062.81	26,834,937.19	87.81
<b>MEJORAS EN LA CARRETERA RÍO BLANCO - PUERTO CABEZAS</b>	100,000,000.00	94,507,575.86	5,492,424.14	94.51
RENTAS DEL TESORO	100,000,000.00	94,507,575.86	5,492,424.14	94.51
<b>MEJORAMIENTO DE LA CARRETERA BOACO - MUY MUY - RÍO BLANCO</b>	114,070,130.00	89,963,010.67	24,107,119.33	78.87
PRÉSTAMOS EXTERNOS	111,214,200.00	88,116,408.53	23,097,791.47	79.23
RENTAS DEL TESORO	2,855,930.00	1,846,602.14	1,009,327.86	64.66

**Cuadro No. 13**  
**GOBIERNO CENTRAL**  
**EJECUCION PROGRAMA DE INVERSION PUBLICA 2017**  
**ENERO - SEPTIEMBRE**  
**(Córdobas)**

INSTITUCION / PROYECTO / FUENTE	PRESUPUESTO ACTUALIZADO	DEVENGADO ACUMULADO	SALDO ANUAL	% EJECUCION
<b>MINISTERIO DE TRANSPORTE E INFRAESTRUCTURA</b>				
REHABILITACIÓN DE LA CARRETERA SAN LORENZO - MUHAN	50,000.00	0.00	50,000.00	0.00
RENTAS DEL TESORO	50,000.00	0.00	50,000.00	0.00
<b>MINISTERIO DE SALUD</b>	<b>1,680,986,100.00</b>	<b>780,732,740.11</b>	<b>900,253,359.89</b>	<b>46.44</b>
RENTAS DEL TESORO	47,185,618.00	21,437,231.33	25,748,386.67	45.43
RENTAS DEL TESORO / ALIVIO BID	472,827,382.00	124,144,342.44	348,683,039.56	26.26
PRÉSTAMOS EXTERNOS	946,512,000.00	456,844,123.61	489,667,876.39	48.27
DONACIONES EXTERNAS	214,461,100.00	178,307,042.73	36,154,057.27	83.14
<b>HABILITACIÓN Y EQUIPAMIENTO DEL INSTITUTO NACIONAL TECNOLÓGICO DE LA SALUD</b>	33,111,100.00	13,334,956.76	19,776,143.24	40.27
RENTAS DEL TESORO / ALIVIO BID	200,000.00	150,000.00	50,000.00	75.00
DONACIONES EXTERNAS	32,911,100.00	13,184,956.76	19,726,143.24	40.06
<b>CONSTRUCCIÓN Y EQUIPAMIENTO DE SEDE SILAIS LAS MINAS</b>	16,682,988.00	11,901,773.40	4,781,214.60	71.34
RENTAS DEL TESORO	16,682,988.00	11,901,773.40	4,781,214.60	71.34
<b>CONSTRUCCIÓN DE BODEGA DE INSUMOS MÉDICOS EN SEDE SILAIS ZELAYA CENTRAL</b>	9,908,970.00	9,535,457.93	373,512.07	96.23
RENTAS DEL TESORO	9,908,970.00	9,535,457.93	373,512.07	96.23
<b>REEMPLAZO DEL LABORATORIO EPIDEMIOLÓGICO DEPARTAMENTAL DEL SILAIS LEÓN</b>	8,050,598.70	6,259,040.69	1,791,558.01	77.75
PRÉSTAMOS EXTERNOS	8,050,598.70	6,259,040.69	1,791,558.01	77.75
<b>REEMPLAZO DE BODEGA DE INSUMOS NO MÉDICOS EN SEDE SILAIS LEÓN</b>	4,513,038.00	4,131,103.07	381,934.93	91.54
PRÉSTAMOS EXTERNOS	4,513,038.00	4,131,103.07	381,934.93	91.54
<b>CONSTRUCCIÓN Y EQUIPAMIENTO DE BODEGA DE INSUMOS MÉDICOS EN SEDE SILAIS RACCS</b>	12,841,660.00	0.00	12,841,660.00	0.00
RENTAS DEL TESORO	12,841,660.00	0.00	12,841,660.00	0.00
<b>CONSTRUCCIÓN Y EQUIPAMIENTO DE BODEGA DE INSUMOS NO MÉDICOS EN SEDE SILAIS RIVAS</b>	200,000.00	0.00	200,000.00	0.00
RENTAS DEL TESORO	200,000.00	0.00	200,000.00	0.00
<b>CONSTRUCCIÓN Y EQUIPAMIENTO DE BODEGA DE INSUMOS MÉDICOS EN SEDE SILAIS JINOTEGA</b>	200,000.00	0.00	200,000.00	0.00
RENTAS DEL TESORO	200,000.00	0.00	200,000.00	0.00
<b>CONSTRUCCIÓN Y EQUIPAMIENTO DE BODEGA DE INSUMOS MÉDICOS EN SEDE SILAIS LAS MINAS</b>	200,000.00	0.00	200,000.00	0.00
RENTAS DEL TESORO	200,000.00	0.00	200,000.00	0.00
<b>CONSTRUCCIÓN Y EQUIPAMIENTO DE BODEGA DE INSUMOS MÉDICOS EN SEDE SILAIS RÍO SAN JUAN</b>	200,000.00	0.00	200,000.00	0.00
RENTAS DEL TESORO	200,000.00	0.00	200,000.00	0.00
<b>REEMPLAZO DE LAS BODEGAS DEL PROGRAMA DE ENFERMEDADES TRANSMITIDAS POR VECTORES DEL SILAIS MANAGUA</b>	6,952,000.00	0.00	6,952,000.00	0.00
RENTAS DEL TESORO	6,952,000.00	0.00	6,952,000.00	0.00
<b>REHABILITACIÓN DEL CENTRO DE SALUD FAMILIAR GUILLERMO MATUTE DE JINOTEGA</b>	5,410,000.00	5,376,809.41	33,190.59	99.39
PRÉSTAMOS EXTERNOS	5,410,000.00	5,376,809.41	33,190.59	99.39
<b>CONSTRUCCIÓN Y EQUIPAMIENTO DE HOSPITAL PRIMARIO EN CORN ISLAND</b>	47,280,160.00	36,677,464.29	10,602,695.71	77.57
PRÉSTAMOS EXTERNOS	47,280,160.00	36,677,464.29	10,602,695.71	77.57
<b>CONSTRUCCIÓN Y EQUIPAMIENTO DE HOSPITAL PRIMARIO EN EL JÍCARO</b>	27,104,307.00	26,828,442.95	275,864.05	98.98
PRÉSTAMOS EXTERNOS	27,104,307.00	26,828,442.95	275,864.05	98.98
<b>MEJORAMIENTO Y EQUIPAMIENTO DE HOSPITAL PRIMARIO EN CIUDAD SANDINO</b>	3,497,800.00	3,497,799.62	0.38	100.00
RENTAS DEL TESORO / ALIVIO BID	3,497,800.00	3,497,799.62	0.38	100.00
<b>CONSTRUCCIÓN Y EQUIPAMIENTO DE HOSPITAL PRIMARIO EN SAN MIGUELITO</b>	113,244,665.00	33,614,671.09	79,629,993.91	29.68
RENTAS DEL TESORO / ALIVIO BID	113,244,665.00	33,614,671.09	79,629,993.91	29.68

**Cuadro No. 13**  
**GOBIERNO CENTRAL**  
**EJECUCION PROGRAMA DE INVERSION PUBLICA 2017**  
**ENERO - SEPTIEMBRE**  
**(Córdobas)**

INSTITUCION / PROYECTO / FUENTE	PRESUPUESTO ACTUALIZADO	DEVENGADO ACUMULADO	SALDO ANUAL	% EJECUCION
<b>MINISTERIO DE SALUD</b>				
REEMPLAZO Y EQUIPAMIENTO DEL CENTRO DE SALUD FAMILIAR GERMÁN POMARES EN SAN NICOLÁS	18,488,977.00	16,736,992.83	1,751,984.17	90.52
PRÉSTAMOS EXTERNOS	18,488,977.00	16,736,992.83	1,751,984.17	90.52
REEMPLAZO Y EQUIPAMIENTO DEL HOSPITAL PRIMARIO GASPAR GARCÍA LAVIANA DE SAN JUAN DEL SUR	111,585,448.00	40,476,596.88	71,108,851.12	36.27
RENTAS DEL TESORO / ALIVIO BID	111,585,448.00	40,476,596.88	71,108,851.12	36.27
REEMPLAZO Y EQUIPAMIENTO DEL HOSPITAL PRIMARIO BELLO AMANECER DE QUILALÍ	20,544,808.30	0.00	20,544,808.30	0.00
PRÉSTAMOS EXTERNOS	20,544,808.30	0.00	20,544,808.30	0.00
REEMPLAZO Y EQUIPAMIENTO DEL CENTRO DE SALUD FAMILIAR MÁNTICA BERIO EN LEÓN	33,300,231.00	129,681.71	33,170,549.29	0.39
PRÉSTAMOS EXTERNOS	32,600,231.00	129,681.71	32,470,549.29	0.40
RENTAS DEL TESORO / ALIVIO BID	700,000.00	0.00	700,000.00	0.00
REHABILITACIÓN Y EQUIPAMIENTO DEL PUESTOS DE SALUD FAMILIAR Y COMUNITARIO SAN ANTONIO DE LA COMUNIDAD KUKARAWALA EN EL TORTUGUERO	2,750,000.00	0.00	2,750,000.00	0.00
RENTAS DEL TESORO / ALIVIO BID	2,750,000.00	0.00	2,750,000.00	0.00
CONSTRUCCIÓN Y EQUIPAMIENTO DEL PUESTO DE SALUD FAMILIAR Y COMUNITARIO DE LA COMUNIDAD LAS BARANDAS EN SIUNA	5,200,000.00	240,867.00	4,959,133.00	4.63
RENTAS DEL TESORO / ALIVIO BID	350,000.00	240,867.00	109,133.00	68.82
PRÉSTAMOS EXTERNOS	4,850,000.00	0.00	4,850,000.00	0.00
CONSTRUCCIÓN Y EQUIPAMIENTO DE PUESTO DE SALUD FAMILIAR Y COMUNITARIO DEL SECTOR 1 URBANO EN PUERTO CABEZAS	5,580,000.00	247,652.50	5,332,347.50	4.44
PRÉSTAMOS EXTERNOS	5,300,000.00	0.00	5,300,000.00	0.00
RENTAS DEL TESORO / ALIVIO BID	280,000.00	247,652.50	32,347.50	88.45
CONSTRUCCIÓN Y EQUIPAMIENTO DEL PUESTO DE SALUD FAMILIAR Y COMUNITARIO SAN RAMÓN EN SAN CARLOS	6,850,000.00	0.00	6,850,000.00	0.00
RENTAS DEL TESORO / ALIVIO BID	6,850,000.00	0.00	6,850,000.00	0.00
CONSTRUCCIÓN Y EQUIPAMIENTO DEL PUESTO DE SALUD FAMILIAR Y COMUNITARIO PABLO MANRIQUE EN EL VIEJO	300,000.00	0.00	300,000.00	0.00
RENTAS DEL TESORO / ALIVIO BID	300,000.00	0.00	300,000.00	0.00
CONSTRUCCIÓN Y EQUIPAMIENTO DEL PUESTO DE SALUD FAMILIAR Y COMUNITARIO HERMANOS BLAS REAL ESPINALES EN EL VIEJO	300,000.00	0.00	300,000.00	0.00
RENTAS DEL TESORO / ALIVIO BID	300,000.00	0.00	300,000.00	0.00
CONSTRUCCIÓN Y EQUIPAMIENTO DEL PUESTO DE SALUD FAMILIAR Y COMUNITARIO EN CHIQUILISTAGUA	300,000.00	0.00	300,000.00	0.00
RENTAS DEL TESORO / ALIVIO BID	300,000.00	0.00	300,000.00	0.00
CONSTRUCCIÓN Y EQUIPAMIENTO DEL PUESTO DE SALUD FAMILIAR Y COMUNITARIO HILARIO SÁNCHEZ DEL DISTRITO III DE MANAGUA	300,000.00	0.00	300,000.00	0.00
RENTAS DEL TESORO / ALIVIO BID	300,000.00	0.00	300,000.00	0.00
CONSTRUCCIÓN Y EQUIPAMIENTO DEL PUESTO DE SALUD FAMILIAR Y COMUNITARIO LAS MERCEDES EN SANTA LUCÍA	300,000.00	0.00	300,000.00	0.00
RENTAS DEL TESORO / ALIVIO BID	300,000.00	0.00	300,000.00	0.00
CONSTRUCCIÓN Y EQUIPAMIENTO DEL PUESTO DE SALUD FAMILIAR Y COMUNITARIO SOMOTIGNES EN WIWILÍ	300,000.00	0.00	300,000.00	0.00
RENTAS DEL TESORO / ALIVIO BID	300,000.00	0.00	300,000.00	0.00
CONSTRUCCIÓN Y EQUIPAMIENTO DEL PUESTO DE SALUD FAMILIAR Y COMUNITARIO DE LA COMUNIDAD BOCAS DE PAR PAR RÍO COCO EN WIWILÍ	300,000.00	0.00	300,000.00	0.00
RENTAS DEL TESORO / ALIVIO BID	300,000.00	0.00	300,000.00	0.00
CONSTRUCCIÓN Y EQUIPAMIENTO DEL PUESTO DE SALUD FAMILIAR Y COMUNITARIO DE LA COMUNIDAD SAN MARCOS NASAWÉ EN SIUNA	300,000.00	0.00	300,000.00	0.00
RENTAS DEL TESORO / ALIVIO BID	300,000.00	0.00	300,000.00	0.00
REEMPLAZO Y EQUIPAMIENTO DEL PUESTO DE SALUD FAMILIAR Y COMUNITARIO DE LA COMUNIDAD TEOTECACINTE EN JALAPA	5,090,000.00	220,512.50	4,869,487.50	4.33
RENTAS DEL TESORO / ALIVIO BID	5,090,000.00	220,512.50	4,869,487.50	4.33

**Cuadro No. 13**  
**GOBIERNO CENTRAL**  
**EJECUCION PROGRAMA DE INVERSION PUBLICA 2017**  
**ENERO - SEPTIEMBRE**  
**(Córdobas)**

INSTITUCION / PROYECTO / FUENTE	PRESUPUESTO ACTUALIZADO	DEVENGADO ACUMULADO	SALDO ANUAL	% EJECUCION
<b>MINISTERIO DE SALUD</b>				
REEMPLAZO Y EQUIPAMIENTO DEL PUESTO DE SALUD FAMILIAR Y COMUNITARIO FRANCISCO REAL EN MASAYA	4,255,000.00	79,235.00	4,175,765.00	1.86
RENTAS DEL TESORO / ALIVIO BID	4,255,000.00	79,235.00	4,175,765.00	1.86
REEMPLAZO Y EQUIPAMIENTO DEL PUESTO DE SALUD FAMILIAR Y COMUNITARIO DE LA COMUNIDAD CUATRO ESQUINAS EN RÍO BLANCO	4,740,000.00	0.00	4,740,000.00	0.00
RENTAS DEL TESORO / ALIVIO BID	4,740,000.00	0.00	4,740,000.00	0.00
REEMPLAZO Y EQUIPAMIENTO DEL PUESTO DE SALUD FAMILIAR Y COMUNITARIO LA COLONIA EN IWILÍ	4,715,000.00	244,260.00	4,470,740.00	5.18
PRÉSTAMOS EXTERNOS	4,315,000.00	0.00	4,315,000.00	0.00
RENTAS DEL TESORO / ALIVIO BID	400,000.00	244,260.00	155,740.00	61.07
REEMPLAZO Y EQUIPAMIENTO DEL PUESTO DE SALUD FAMILIAR Y COMUNITARIO HALOUVER EN PRINZAPOLKA	4,443,863.00	0.00	4,443,863.00	0.00
PRÉSTAMOS EXTERNOS	4,163,863.00	0.00	4,163,863.00	0.00
RENTAS DEL TESORO / ALIVIO BID	280,000.00	0.00	280,000.00	0.00
REEMPLAZO Y EQUIPAMIENTO DEL PUESTO DE SALUD FAMILIAR Y COMUNITARIO EL JÍCARO EN EL ALMENDRO	300,000.00	0.00	300,000.00	0.00
RENTAS DEL TESORO / ALIVIO BID	300,000.00	0.00	300,000.00	0.00
REEMPLAZO DE CASA MATERNA DE LA COMUNIDAD LAS QUEBRADAS EN SIUNA	6,350,000.00	689,888.62	5,660,111.38	10.86
PRÉSTAMOS EXTERNOS	6,350,000.00	689,888.62	5,660,111.38	10.86
CONSTRUCCIÓN DE VIVIENDA PARA PERSONAL DE SALUD EN LA COMUNIDAD AYAPAL EN SAN JOSÉ DE BOCAJ	3,245,000.00	0.00	3,245,000.00	0.00
RENTAS DEL TESORO / ALIVIO BID	3,245,000.00	0.00	3,245,000.00	0.00
CONSTRUCCIÓN DE VIVIENDA PARA PERSONAL DE SALUD EN BONANZA	3,315,000.00	0.00	3,315,000.00	0.00
RENTAS DEL TESORO / ALIVIO BID	3,315,000.00	0.00	3,315,000.00	0.00
REEMPLAZO Y EQUIPAMIENTO DEL CENTRO DE SALUD FAMILIAR EN SUTIABA	28,230,000.00	0.00	28,230,000.00	0.00
PRÉSTAMOS EXTERNOS	27,530,000.00	0.00	27,530,000.00	0.00
RENTAS DEL TESORO / ALIVIO BID	700,000.00	0.00	700,000.00	0.00
REEMPLAZO Y EQUIPAMIENTO DEL CENTRO DE SALUD FAMILIAR EN MATEARE	22,100,000.00	0.00	22,100,000.00	0.00
RENTAS DEL TESORO / ALIVIO BID	22,100,000.00	0.00	22,100,000.00	0.00
CONSTRUCCIÓN Y EQUIPAMIENTO DEL HOSPITAL PRIMARIO DE LA COMUNIDAD MINA EL LIMÓN EN LARREYNAGA	24,595,000.00	0.00	24,595,000.00	0.00
RENTAS DEL TESORO / ALIVIO BID	24,595,000.00	0.00	24,595,000.00	0.00
MEJORAMIENTO Y EQUIPAMIENTO DEL HOSPITAL PRIMARIO OSWALDO PADILLA EN WASPAM	17,330,000.00	5,282,878.20	12,047,121.80	30.48
RENTAS DEL TESORO / ALIVIO BID	17,330,000.00	5,282,878.20	12,047,121.80	30.48
CONSTRUCCIÓN Y EQUIPAMIENTO DEL HOSPITAL PRIMARIO EN LA CRUZ DE RÍO GRANDE	600,000.00	0.00	600,000.00	0.00
RENTAS DEL TESORO / ALIVIO BID	600,000.00	0.00	600,000.00	0.00
CONSTRUCCIÓN Y EQUIPAMIENTO DEL HOSPITAL PRIMARIO EN EL AYOTE	600,000.00	0.00	600,000.00	0.00
RENTAS DEL TESORO / ALIVIO BID	600,000.00	0.00	600,000.00	0.00
CONSTRUCCIÓN Y EQUIPAMIENTO DEL HOSPITAL PRIMARIO EN LA COMUNIDAD LOS CHILES EN SAN CARLOS	600,000.00	0.00	600,000.00	0.00
RENTAS DEL TESORO / ALIVIO BID	600,000.00	0.00	600,000.00	0.00
REEMPLAZO Y EQUIPAMIENTO DEL HOSPITAL PRIMARIO PASTOR JIMENEZ EN JALAPA	600,000.00	0.00	600,000.00	0.00
RENTAS DEL TESORO / ALIVIO BID	600,000.00	0.00	600,000.00	0.00
REEMPLAZO Y EQUIPAMIENTO DEL CENTRO DE SALUD FAMILIAR DE SAN FRANCISCO DEL NORTE	200,000.00	0.00	200,000.00	0.00
RENTAS DEL TESORO / ALIVIO BID	200,000.00	0.00	200,000.00	0.00
CONSTRUCCIÓN Y EQUIPAMIENTO DEL HOSPITAL DEPARTAMENTAL DE CHINANDEGA	25,968,620.00	0.00	25,968,620.00	0.00
DONACIONES EXTERNAS	16,132,090.00	0.00	16,132,090.00	0.00
PRÉSTAMOS EXTERNOS	9,836,530.00	0.00	9,836,530.00	0.00

**Cuadro No. 13**  
**GOBIERNO CENTRAL**  
**EJECUCION PROGRAMA DE INVERSION PUBLICA 2017**  
**ENERO - SEPTIEMBRE**  
**(Córdobas)**

INSTITUCION / PROYECTO / FUENTE	PRESUPUESTO ACTUALIZADO	DEVENGADO ACUMULADO	SALDO ANUAL	% EJECUCION
<b>MINISTERIO DE SALUD</b>				
CONSTRUCCIÓN Y EQUIPAMIENTO DEL HOSPITAL GENERAL DE LA ZONA OCCIDENTAL DE MANAGUA	501,706,911.00	491,411,054.98	10,295,856.02	97.95
PRÉSTAMOS EXTERNOS	326,289,001.00	326,288,969.01	31.99	100.00
RENTAS DEL TESORO / ALIVIO BID	10,000,000.00	0.00	10,000,000.00	0.00
DONACIONES EXTERNAS	165,417,910.00	165,122,085.97	295,824.03	99.82
REHABILITACIÓN DEL HOSPITAL DEPARTAMENTAL VICTORIA MOTTA DE JINOTEGA	12,561,017.00	12,201,073.53	359,943.47	97.13
PRÉSTAMOS EXTERNOS	12,561,017.00	12,201,073.53	359,943.47	97.13
REEMPLAZO Y EQUIPAMIENTO DEL HOSPITAL OSCAR DANILO ROSALES ARGÜELLO EN LEÓN	220,000,000.00	21,524,657.50	198,475,342.50	9.78
PRÉSTAMOS EXTERNOS	220,000,000.00	21,524,657.50	198,475,342.50	9.78
REHABILITACIÓN Y EQUIPAMIENTO DEL HOSPITAL HUMBERTO ALVARADO DE MASAYA	25,812,874.00	14,362,913.36	11,449,960.64	55.64
RENTAS DEL TESORO / ALIVIO BID	25,812,874.00	14,362,913.36	11,449,960.64	55.64
CONSTRUCCION Y EQUIPAMIENTO DEL HOSPITAL DEPARTAMENTAL DE NUEVA GUINEA	26,186,095.00	25,506,869.29	679,225.71	97.41
RENTAS DEL TESORO / ALIVIO BID	26,186,095.00	25,506,869.29	679,225.71	97.41
MEJORAMIENTO Y EQUIPAMIENTO DEL HOSPITAL PSICOSOCIAL JOSÉ DOLORES FLETES EN MANAGUA	33,170,000.00	0.00	33,170,000.00	0.00
RENTAS DEL TESORO / ALIVIO BID	33,170,000.00	0.00	33,170,000.00	0.00
MEJORAMIENTO Y EQUIPAMIENTO DEL HOSPITAL BERTHA CALDERÓN EN MANAGUA	40,532,000.00	55,637.00	40,476,363.00	0.14
RENTAS DEL TESORO / ALIVIO BID	40,532,000.00	55,637.00	40,476,363.00	0.14
MEJORAMIENTO Y EQUIPAMIENTO DEL HOSPITAL MANOLO MORALES EN MANAGUA	150,000.00	0.00	150,000.00	0.00
RENTAS DEL TESORO / ALIVIO BID	150,000.00	0.00	150,000.00	0.00
REHABILITACIÓN Y EQUIPAMIENTO DEL CENTRO NACIONAL DE OFTALMOLOGÍA	150,000.00	0.00	150,000.00	0.00
RENTAS DEL TESORO / ALIVIO BID	150,000.00	0.00	150,000.00	0.00
CONSTRUCCIÓN Y EQUIPAMIENTO DE BODEGA DE INSUMOS MÉDICOS DEL HOSPITAL JOSÉ NIEBOROWSKI EN BOACO	6,018,500.00	164,450.00	5,854,050.00	2.73
RENTAS DEL TESORO / ALIVIO BID	6,018,500.00	164,450.00	5,854,050.00	2.73
REEMPLAZO Y EQUIPAMIENTO DEL HOSPITAL REGIONAL NUEVO AMANECER DE LA REGIÓN AUTÓNOMA COSTA CARIBE NORTE	161,324,469.00	0.00	161,324,469.00	0.00
PRÉSTAMOS EXTERNOS	161,324,469.00	0.00	161,324,469.00	0.00
<b>MINISTERIO DEL AMBIENTE Y DE LOS RECURSOS NATURALES</b>	<b>60,000,000.00</b>	<b>1,349,530.00</b>	<b>58,650,470.00</b>	<b>2.25</b>
<b>RENTAS DEL TESORO</b>	<b>60,000,000.00</b>	<b>1,349,530.00</b>	<b>58,650,470.00</b>	<b>2.25</b>
MEJORAMIENTO DE OFICINAS ADMINISTRATIVAS EN DELEGACIONES TERRITORIALES DEL MARENA	26,700,837.00	811,377.00	25,889,460.00	3.04
RENTAS DEL TESORO	26,700,837.00	811,377.00	25,889,460.00	3.04
MEJORAMIENTO DE INFRAESTRUCTURA PARA VIGILANCIA Y CONTROL DE RESERVAS	33,248,599.80	538,153.00	32,710,446.80	1.62
RENTAS DEL TESORO	33,248,599.80	538,153.00	32,710,446.80	1.62
MEJORAMIENTO DE INFRAESTRUCTURA PARA LA DIFUSION DE BUENAS PRACTICAS PRODUCTIVAS EN AREAS PROTEGIDAS	50,563.20	0.00	50,563.20	0.00
RENTAS DEL TESORO	50,563.20	0.00	50,563.20	0.00
<b>MINISTERIO DE ENERGÍA Y MINAS</b>	<b>359,955,000.00</b>	<b>87,343,818.83</b>	<b>272,611,181.17</b>	<b>24.27</b>
<b>RENTAS DEL TESORO</b>	<b>0.00</b>	<b>0.00</b>	<b>0.00</b>	<b>0.00</b>
<b>RENTAS DEL TESORO / ALIVIO BID</b>	<b>114,345,000.00</b>	<b>36,027,550.49</b>	<b>78,317,449.51</b>	<b>31.51</b>
<b>PRÉSTAMOS EXTERNOS</b>	<b>234,375,000.00</b>	<b>40,108,581.75</b>	<b>194,266,418.25</b>	<b>17.11</b>
<b>DONACIONES EXTERNAS</b>	<b>11,235,000.00</b>	<b>11,207,686.59</b>	<b>27,313.41</b>	<b>99.76</b>
ELECTRIFICACIÓN RURAL	100,397,249.00	31,429,678.38	68,967,570.62	31.31
RENTAS DEL TESORO / ALIVIO BID	100,397,249.00	31,429,678.38	68,967,570.62	31.31

**Cuadro No. 13**  
**GOBIERNO CENTRAL**  
**EJECUCION PROGRAMA DE INVERSION PUBLICA 2017**  
**ENERO - SEPTIEMBRE**  
**(Córdoba)**

INSTITUCION / PROYECTO / FUENTE	PRESUPUESTO ACTUALIZADO	DEVENGADO ACUMULADO	SALDO ANUAL	% EJECUCION
<b>MINISTERIO DE ENERGÍA Y MINAS</b>				
<b>EXPANSIÓN DE COBERTURA EN ZONAS AISLADAS CON FUENTES RENOVABLES (PNESER-C3)</b>	85,200,957.00	37,786,147.79	47,414,809.21	44.35
PRÉSTAMOS EXTERNOS	83,702,046.00	36,958,955.72	46,743,090.28	44.16
RENTAS DEL TESORO / ALIVIO BID	1,498,911.00	827,192.07	671,718.93	55.19
<b>PREINVERSIÓN Y ESTUDIOS DE PROYECTOS DE GENERACIÓN DE ENERGÍA RENOVABLE (PNESER-C4)</b>	32,735,667.00	11,362,640.35	21,373,026.65	34.71
DONACIONES EXTERNAS	11,235,000.00	11,207,686.59	27,313.41	99.76
RENTAS DEL TESORO / ALIVIO BID	1,844,948.00	154,953.76	1,689,994.24	8.40
PRÉSTAMOS EXTERNOS	19,655,719.00	0.00	19,655,719.00	0.00
<b>INSTALACIÓN DE SISTEMAS SOLARES TÉRMICOS EN INSTITUCIONES PÚBLICAS (PNESER-C5)</b>	50,856,304.00	3,501,494.01	47,354,809.99	6.89
RENTAS DEL TESORO / ALIVIO BID	2,954,643.00	351,867.98	2,602,775.02	11.91
PRÉSTAMOS EXTERNOS	47,901,661.00	3,149,626.03	44,752,034.97	6.58
<b>INSTALACIÓN DE SISTEMA DE REFRIGERACIÓN Y CLIMATIZACIÓN CON ENERGÍA SOLAR EN INSTITUCIONES PÚBLICAS (PNESER-C5)</b>	21,336,000.00	0.00	21,336,000.00	0.00
PRÉSTAMOS EXTERNOS	21,336,000.00	0.00	21,336,000.00	0.00
<b>INSTALACIÓN DE SISTEMAS FOTOVOLTAICOS EN ZONAS RURALES DEL SECTOR AGROPECUARIO (PNESER-C5)</b>	18,342,046.00	0.00	18,342,046.00	0.00
PRÉSTAMOS EXTERNOS	18,342,046.00	0.00	18,342,046.00	0.00
<b>INSTALACIÓN DE SISTEMAS FOTOVOLTAICOS EN LA RACCN</b>	16,530,075.00	3,263,858.30	13,266,216.70	19.74
PRÉSTAMOS EXTERNOS	8,880,826.00	0.00	8,880,826.00	0.00
RENTAS DEL TESORO / ALIVIO BID	7,649,249.00	3,263,858.30	4,385,390.70	42.67
<b>INSTALACIÓN DE SISTEMAS FOTOVOLTAICOS EN LA RACCN</b>	27,562,444.00	0.00	27,562,444.00	0.00
PRÉSTAMOS EXTERNOS	27,562,444.00	0.00	27,562,444.00	0.00
<b>INSTALACIÓN DE SISTEMAS FOTOVOLTAICOS EN RÍO SAN JUAN</b>	6,994,258.00	0.00	6,994,258.00	0.00
PRÉSTAMOS EXTERNOS	6,994,258.00	0.00	6,994,258.00	0.00
<b>POLICÍA NACIONAL</b>	<b>341,187,388.00</b>	<b>84,696,104.39</b>	<b>256,491,283.61</b>	<b>24.82</b>
<b>RENTAS DEL TESORO</b>	<b>131,950,204.00</b>	<b>55,300,664.36</b>	<b>76,649,539.64</b>	<b>41.91</b>
<b>PRÉSTAMOS EXTERNOS</b>	<b>209,237,184.00</b>	<b>29,395,440.03</b>	<b>179,841,743.97</b>	<b>14.05</b>
<b>CONSTRUCCIÓN DEL EDIFICIO DE ARCHIVO NACIONAL, MANAGUA</b>	46,949,106.00	21,739,288.00	25,209,818.00	46.30
RENTAS DEL TESORO	46,949,106.00	21,739,288.00	25,209,818.00	46.30
<b>REEMPLAZO Y EQUIPAMIENTO DE LA DELEGACIÓN POLICIAL EN BLUEFIELDS</b>	62,967,215.00	29,395,440.03	33,571,774.97	46.68
PRÉSTAMOS EXTERNOS	62,967,215.00	29,395,440.03	33,571,774.97	46.68
<b>REEMPLAZO Y EQUIPAMIENTO DE LA DELEGACIÓN POLICIAL DISTRITO N° 1 EN MANAGUA</b>	5,113,205.00	0.00	5,113,205.00	0.00
PRÉSTAMOS EXTERNOS	5,113,205.00	0.00	5,113,205.00	0.00
<b>CONSTRUCCIÓN Y EQUIPAMIENTO DE LA DELEGACIÓN POLICIAL EN SOMOTILLO, CHINANDEGA</b>	299,184.00	0.00	299,184.00	0.00
PRÉSTAMOS EXTERNOS	299,184.00	0.00	299,184.00	0.00
<b>CONSTRUCCIÓN Y EQUIPAMIENTO DE LA DELEGACIÓN POLICIAL EN EL SAUCE, LEÓN</b>	70,662.00	0.00	70,662.00	0.00
PRÉSTAMOS EXTERNOS	70,662.00	0.00	70,662.00	0.00
<b>CONSTRUCCIÓN Y EQUIPAMIENTO DE LA DELEGACIÓN POLICIAL EN LARREYNAGA-MALPAISILLO, LEÓN</b>	70,662.00	0.00	70,662.00	0.00
PRÉSTAMOS EXTERNOS	70,662.00	0.00	70,662.00	0.00
<b>CONSTRUCCIÓN Y EQUIPAMIENTO DE LA DELEGACIÓN POLICIAL EN PALACAGÜINA, MADRIZ</b>	70,662.00	0.00	70,662.00	0.00
PRÉSTAMOS EXTERNOS	70,662.00	0.00	70,662.00	0.00
<b>CONSTRUCCIÓN Y EQUIPAMIENTO DE LA DELEGACIÓN POLICIAL EN CONDEGA, ESTELÍ</b>	141,924.00	0.00	141,924.00	0.00
PRÉSTAMOS EXTERNOS	141,924.00	0.00	141,924.00	0.00
<b>CONSTRUCCIÓN Y EQUIPAMIENTO DE LA DELEGACIÓN POLICIAL EN WIWILÍ, NUEVA SEGOVIA</b>	70,662.00	0.00	70,662.00	0.00
PRÉSTAMOS EXTERNOS	70,662.00	0.00	70,662.00	0.00

**Cuadro No. 13**  
**GOBIERNO CENTRAL**  
**EJECUCION PROGRAMA DE INVERSION PUBLICA 2017**  
**ENERO - SEPTIEMBRE**  
**(Córdobas)**

INSTITUCION / PROYECTO / FUENTE	PRESUPUESTO ACTUALIZADO	DEVENGADO ACUMULADO	SALDO ANUAL	% EJECUCION
<b>POLICÍA NACIONAL</b>				
CONSTRUCCIÓN Y EQUIPAMIENTO DE LA DELEGACIÓN POLICIAL EN JALAPA, NUEVA SEGOVIA	299,184.00	0.00	299,184.00	0.00
PRÉSTAMOS EXTERNOS	299,184.00	0.00	299,184.00	0.00
CONSTRUCCIÓN Y EQUIPAMIENTO DE LA DELEGACIÓN POLICIAL EN SAN JUAN DEL RÍO COCO, MADRIZ	70,662.00	0.00	70,662.00	0.00
PRÉSTAMOS EXTERNOS	70,662.00	0.00	70,662.00	0.00
CONSTRUCCIÓN Y EQUIPAMIENTO DE LA DELEGACIÓN POLICIAL EN SANTO TOMÁS, CHONTALES	70,662.00	0.00	70,662.00	0.00
PRÉSTAMOS EXTERNOS	70,662.00	0.00	70,662.00	0.00
CONSTRUCCIÓN Y EQUIPAMIENTO DE LA DELEGACIÓN POLICIAL EN SAN PEDRO DE LÓVAGO, CHONTALES	70,662.00	0.00	70,662.00	0.00
PRÉSTAMOS EXTERNOS	70,662.00	0.00	70,662.00	0.00
CONSTRUCCIÓN Y EQUIPAMIENTO DE LA DELEGACIÓN POLICIAL EN TEUSTEPE, BOACO	70,662.00	0.00	70,662.00	0.00
PRÉSTAMOS EXTERNOS	70,662.00	0.00	70,662.00	0.00
CONSTRUCCIÓN Y EQUIPAMIENTO DE LA DELEGACIÓN POLICIAL EN EL TUMA-LA DALIA, MATAGALPA	179,402.00	0.00	179,402.00	0.00
PRÉSTAMOS EXTERNOS	179,402.00	0.00	179,402.00	0.00
CONSTRUCCIÓN Y EQUIPAMIENTO DE LA DELEGACIÓN POLICIAL EN RÍO BLANCO, MATAGALPA	299,184.00	0.00	299,184.00	0.00
PRÉSTAMOS EXTERNOS	299,184.00	0.00	299,184.00	0.00
CONSTRUCCIÓN Y EQUIPAMIENTO DEL AUDITORIO EN EL COMPLEJO POLICIAL AJAX DELGADO, MANAGUA	2,922,340.00	0.00	2,922,340.00	0.00
PRÉSTAMOS EXTERNOS	2,922,340.00	0.00	2,922,340.00	0.00
MEJORAMIENTO Y AMPLIACIÓN DE LA COBERTURA DEL SISTEMA DE RADIO COMUNICACIÓN TRONCALIZADO DE LA POLICÍA NACIONAL	64,539,691.00	0.00	64,539,691.00	0.00
PRÉSTAMOS EXTERNOS	64,539,691.00	0.00	64,539,691.00	0.00
REHABILITACIÓN Y EQUIPAMIENTO EN LAS ÁREAS DE SERVICIOS POLICIALES DE LA DELEGACIÓN EL RAMA, RACCS	339,993.00	0.00	339,993.00	0.00
PRÉSTAMOS EXTERNOS	339,993.00	0.00	339,993.00	0.00
REEMPLAZO Y EQUIPAMIENTO DE LA DELEGACIÓN POLICIAL EN DIRIÁ, GRANADA	4,628,004.00	1,703,106.37	2,924,897.63	36.80
RENTAS DEL TESORO	4,628,004.00	1,703,106.37	2,924,897.63	36.80
FORTALECIMIENTO DE LA SEGURIDAD VIAL DE LA POLICÍA NACIONAL	16,555,247.00	0.00	16,555,247.00	0.00
PRÉSTAMOS EXTERNOS	16,555,247.00	0.00	16,555,247.00	0.00
REEMPLAZO Y EQUIPAMIENTO DEL EDIFICIO DIRECCIÓN DE AUXILIO JUDICIAL, MANAGUA	80,373,094.00	31,858,269.99	48,514,824.01	39.64
RENTAS DEL TESORO	80,373,094.00	31,858,269.99	48,514,824.01	39.64
FORTALECIMIENTO DEL SISTEMA DE EMERGENCIAS, SISTEMA AUTOMATIZADO DE INVESTIGACIÓN POLICIAL Y CAPACIDADES OPERATIVAS DE LA POLICÍA NACIONAL	55,015,319.00	0.00	55,015,319.00	0.00
PRÉSTAMOS EXTERNOS	55,015,319.00	0.00	55,015,319.00	0.00
<b>ASIGNACIONES Y SUBVENCIONES</b>	<b>9,074,764,036.00</b>	<b>6,595,826,697.13</b>	<b>2,478,937,338.87</b>	<b>72.68</b>
RENTAS DEL TESORO	6,515,399,230.00	5,790,754,841.27	724,644,388.73	88.88
RENTAS CON DESTINO ESPECÍFICO	7,341,223.00	7,341,223.00	0.00	100.00
RENTAS DEL TESORO / ALIVIO BID	565,150,765.00	296,769,694.40	268,381,070.60	52.51
PRÉSTAMOS EXTERNOS	1,487,476,597.00	249,859,128.88	1,237,617,468.12	16.80
DONACIONES EXTERNAS	499,396,221.00	251,101,809.58	248,294,411.42	50.28
<b>INSTITUTO NICARAGUENSE DE ESTUDIOS TERRITORIALES</b>	<b>8,934,000.00</b>	<b>7,258,865.61</b>	<b>1,675,134.39</b>	<b>81.25</b>
RENTAS DEL TESORO	8,934,000.00	7,258,865.61	1,675,134.39	81.25
AMPLIACIÓN DE LA RED DE ESTACIONES METEOROLÓGICAS EN VARIOS DEPARTAMENTOS	1,460,559.00	1,114,053.34	346,505.66	76.28
RENTAS DEL TESORO	1,460,559.00	1,114,053.34	346,505.66	76.28

**Cuadro No. 13**  
**GOBIERNO CENTRAL**  
**EJECUCION PROGRAMA DE INVERSION PUBLICA 2017**  
**ENERO - SEPTIEMBRE**  
**(Córdobas)**

INSTITUCION / PROYECTO / FUENTE	PRESUPUESTO ACTUALIZADO	DEVENGADO ACUMULADO	SALDO ANUAL	% EJECUCION
<b>ASIGNACIONES Y SUBVENCIONES</b>				
<b>INSTITUTO NICARAGUENSE DE ESTUDIOS TERRITORIALES</b>	<b>8,934,000.00</b>	<b>7,258,865.61</b>	<b>1,675,134.39</b>	<b>81.25</b>
RENTAS DEL TESORO	8,934,000.00	7,258,865.61	1,675,134.39	81.25
REPOSICIÓN DE EQUIPOS PARA MEJORAR EL SISTEMA DE MONITOREO DE LA RED METEOROLÓGICA CONVENCIONAL TELEMÉTRICA	1,111,210.00	1,109,010.94	2,199.06	99.80
RENTAS DEL TESORO	1,111,210.00	1,109,010.94	2,199.06	99.80
AMPLIACIÓN DE LA RED DE ESTACIONES PARA LA VIGILANCIA METEOROLÓGICA DE LA RACCS	1,732,839.00	1,628,419.18	104,419.82	93.97
RENTAS DEL TESORO	1,732,839.00	1,628,419.18	104,419.82	93.97
FORTALECIMIENTO DE LA RED HIDROMÉTRICA NACIONAL DE MONITOREO	1,501,924.00	1,495,533.36	6,390.64	99.57
RENTAS DEL TESORO	1,501,924.00	1,495,533.36	6,390.64	99.57
AMPLIACIÓN DE LA RED DE MONITOREO HIDROGEOLÓGICO EN LOS ACUÍFEROS DEL PACÍFICO DE NICARAGUA	2,360,741.00	1,606,181.79	754,559.21	68.04
RENTAS DEL TESORO	2,360,741.00	1,606,181.79	754,559.21	68.04
HABILITACIÓN Y EQUIPAMIENTO DEL CENTRO REGIONAL DE ALERTA DE TSUNAMI EN AMÉRICA CENTRAL CON SEDE EN NICARAGUA	766,727.00	305,667.00	461,060.00	39.87
RENTAS DEL TESORO	766,727.00	305,667.00	461,060.00	39.87
<b>FONDO DE INVERSIÓN SOCIAL DE EMERGENCIA</b>	<b>265,634,800.00</b>	<b>59,621,256.00</b>	<b>206,013,544.00</b>	<b>22.44</b>
RENTAS DEL TESORO / ALIVIO BID	14,399,996.00	14,399,996.00	0.00	100.00
PRÉSTAMOS EXTERNOS	120,004,583.00	5,514,168.00	114,490,415.00	4.59
DONACIONES EXTERNAS	131,230,221.00	39,707,092.00	91,523,129.00	30.26
PROYECTO DE INFRAESTRUCTURA EN OBRAS Y SERVICIOS COMUNITARIOS	14,399,996.00	14,399,996.00	0.00	100.00
RENTAS DEL TESORO / ALIVIO BID	14,399,996.00	14,399,996.00	0.00	100.00
AMPLIACIÓN DE LA COBERTURA DEL SERVICIO SOSTENIBLE DE AGUA Y SANEAMIENTO RURAL EN LA RACCN	44,217,190.00	5,163,822.00	39,053,368.00	11.68
PRÉSTAMOS EXTERNOS	17,002,039.00	0.00	17,002,039.00	0.00
DONACIONES EXTERNAS	27,215,151.00	5,163,822.00	22,051,329.00	18.97
AMPLIACIÓN DE LA COBERTURA DEL SERVICIO SOSTENIBLE DE AGUA Y SANEAMIENTO RURAL EN LA RACCS	70,506,735.00	24,074,614.00	46,432,121.00	34.15
PRÉSTAMOS EXTERNOS	1,708,796.00	66,046.00	1,642,750.00	3.87
DONACIONES EXTERNAS	68,797,939.00	24,008,568.00	44,789,371.00	34.90
AMPLIACIÓN DE LA COBERTURA DEL SERVICIO SOSTENIBLE DE AGUA Y SANEAMIENTO RURAL EN ALTO WANGKI Y BOCAY	23,397,481.00	7,887,174.00	15,510,307.00	33.71
DONACIONES EXTERNAS	23,397,481.00	7,887,174.00	15,510,307.00	33.71
AMPLIACIÓN DE LA COBERTURA DEL SERVICIO SOSTENIBLE DE AGUA Y SANEAMIENTO RURAL EN LA REGIÓN DEL PACÍFICO	7,204,047.00	5,828,540.00	1,375,507.00	80.91
PRÉSTAMOS EXTERNOS	6,261,902.00	5,448,122.00	813,780.00	87.00
DONACIONES EXTERNAS	942,145.00	380,418.00	561,727.00	40.38
AMPLIACIÓN DE LA COBERTURA DEL SERVICIO SOSTENIBLE DE AGUA Y SANEAMIENTO RURAL EN LA REGIÓN NORTE	7,191,114.00	2,267,110.00	4,924,004.00	31.53
DONACIONES EXTERNAS	7,191,114.00	2,267,110.00	4,924,004.00	31.53
AMPLIACIÓN DE LA COBERTURA DEL SERVICIO SOSTENIBLE DE AGUA Y SANEAMIENTO EN LAS SEGOVIAS	19,116,152.00	0.00	19,116,152.00	0.00
PRÉSTAMOS EXTERNOS	19,116,152.00	0.00	19,116,152.00	0.00
AMPLIACIÓN DE LA COBERTURA DEL SERVICIO SOSTENIBLE DE AGUA Y SANEAMIENTO EN LEÓN Y CHINANDEGA	12,801,330.00	0.00	12,801,330.00	0.00
PRÉSTAMOS EXTERNOS	12,801,330.00	0.00	12,801,330.00	0.00
AMPLIACIÓN DE LA COBERTURA DEL SERVICIO SOSTENIBLE DE AGUA Y SANEAMIENTO EN MANAGUA	7,729,775.00	0.00	7,729,775.00	0.00
PRÉSTAMOS EXTERNOS	7,729,775.00	0.00	7,729,775.00	0.00
AMPLIACIÓN DE LA COBERTURA DEL SERVICIO SOSTENIBLE DE AGUA Y SANEAMIENTO EN MASAYA, CARAZO, GRANADA Y RIVAS	14,540,333.00	0.00	14,540,333.00	0.00
PRÉSTAMOS EXTERNOS	14,540,333.00	0.00	14,540,333.00	0.00
AMPLIACIÓN DE LA COBERTURA DEL SERVICIO SOSTENIBLE DE AGUA Y SANEAMIENTO EN BOACO Y CHONTALES	3,061,052.00	0.00	3,061,052.00	0.00
PRÉSTAMOS EXTERNOS	3,061,052.00	0.00	3,061,052.00	0.00



**Cuadro No. 13**  
**GOBIERNO CENTRAL**  
**EJECUCION PROGRAMA DE INVERSION PUBLICA 2017**  
**ENERO - SEPTIEMBRE**  
**(Córdobas)**

INSTITUCION / PROYECTO / FUENTE	PRESUPUESTO ACTUALIZADO	DEVENGADO ACUMULADO	SALDO ANUAL	% EJECUCION
<b>ASIGNACIONES Y SUBVENCIONES</b>				
<b>FONDO DE INVERSIÓN SOCIAL DE EMERGENCIA</b>	<b>265,634,800.00</b>	<b>59,621,256.00</b>	<b>206,013,544.00</b>	<b>22.44</b>
RENTAS DEL TESORO / ALIVIO BID	14,399,996.00	14,399,996.00	0.00	100.00
PRÉSTAMOS EXTERNOS	120,004,583.00	5,514,168.00	114,490,415.00	4.59
DONACIONES EXTERNAS	131,230,221.00	39,707,092.00	91,523,129.00	30.26
MEJORAMIENTO DE LOS SISTEMAS DE AGUA POTABLE EN LOS MUNICIPIOS DE SAN JUAN DE LIMAY, MURRA, SAN RAMÓN Y JUIGALPA	3,686,391.00	0.00	3,686,391.00	0.00
DONACIONES EXTERNAS	3,686,391.00	0.00	3,686,391.00	0.00
CONSTRUCCIÓN DE INFRAESTRUCTURA SOCIAL EN LA COSTA CARIBE NORTE	37,783,204.00	0.00	37,783,204.00	0.00
PRÉSTAMOS EXTERNOS	37,783,204.00	0.00	37,783,204.00	0.00
<b>GOBIERNO REGIONAL AUTONOMO DE LA COSTA CARIBE NORTE</b>	<b>51,500,000.00</b>	<b>51,202,497.76</b>	<b>297,502.24</b>	<b>99.42</b>
RENTAS DEL TESORO	51,500,000.00	51,202,497.76	297,502.24	99.42
REHABILITACIÓN ESTADIO MUNICIPAL EN SIUNA	4,000,000.00	4,000,000.00	0.00	100.00
RENTAS DEL TESORO	4,000,000.00	4,000,000.00	0.00	100.00
REHABILITACIÓN ESTADIO MUNICIPAL EN PUERTO CABEZAS	4,000,000.00	3,963,972.85	36,027.15	99.10
RENTAS DEL TESORO	4,000,000.00	3,963,972.85	36,027.15	99.10
MEJORAMIENTO DE CAMINOS PRODUCTIVOS EN PUERTO CABEZAS, ROSITA, MULUKUKU Y SIUNA	4,000,000.00	3,948,490.31	51,509.69	98.71
RENTAS DEL TESORO	4,000,000.00	3,948,490.31	51,509.69	98.71
REHABILITACIÓN DE CAMINO PRODUCTIVO MIGUEL BIKAN - POLOS DE DESARROLLO EN WASPAM	4,000,000.00	3,847,192.75	152,807.25	96.18
RENTAS DEL TESORO	4,000,000.00	3,847,192.75	152,807.25	96.18
REHABILITACIÓN DEL EDIFICIO COMPLEJO AUTONOMÍA DEL GRACCN Y CRACCN EN PUERTO CABEZAS	4,200,000.00	4,200,000.00	0.00	100.00
RENTAS DEL TESORO	4,200,000.00	4,200,000.00	0.00	100.00
CONSTRUCCIÓN DE PARQUE DE FERIAS EN LA CIUDAD DE BILWI	4,000,000.00	4,000,000.00	0.00	100.00
RENTAS DEL TESORO	4,000,000.00	4,000,000.00	0.00	100.00
CONSTRUCCIÓN DE VIVIENDAS SOCIALES EN PUERTO CABEZAS	4,000,000.00	4,000,000.00	0.00	100.00
RENTAS DEL TESORO	4,000,000.00	4,000,000.00	0.00	100.00
REHABILITACIÓN DE CAMINO PRODUCTIVO NARANJO-EL MANSER EN SIUNA	1,000,000.00	1,000,000.00	0.00	100.00
RENTAS DEL TESORO	1,000,000.00	1,000,000.00	0.00	100.00
CONSTRUCCION DE CALLES EN EL SECTOR URBANO DE ROSITA	3,000,000.00	2,999,484.87	515.13	99.98
RENTAS DEL TESORO	3,000,000.00	2,999,484.87	515.13	99.98
CONSTRUCCIÓN DE CAMINO PRODUCTIVO COLUMBUS - SALPAKA, CUENCA DEL RIO WAWA, TASBA PRI, EN PUERTO CABEZAS	4,000,000.00	3,990,642.85	9,357.15	99.77
RENTAS DEL TESORO	4,000,000.00	3,990,642.85	9,357.15	99.77
REHABILITACIÓN DE CAMINO PRODUCTIVO CAMARÓN - NUEVA ESPERANZA, TASBA PRI, EN PUERTO CABEZAS	5,000,000.00	4,953,575.55	46,424.45	99.07
RENTAS DEL TESORO	5,000,000.00	4,953,575.55	46,424.45	99.07
REHABILITACIÓN DE CAMINO PRODUCTIVO NANCITÓN - MARAÑÓN EN PUERTO CABEZAS	3,000,000.00	3,000,000.00	0.00	100.00
RENTAS DEL TESORO	3,000,000.00	3,000,000.00	0.00	100.00
REHABILITACIÓN DE CAMINO PRODUCTIVO KOOM - BISMONA EN WANGKI TWI, EN WASPAM	7,300,000.00	7,299,138.58	861.42	99.99
RENTAS DEL TESORO	7,300,000.00	7,299,138.58	861.42	99.99
<b>GOBIERNO REGIONAL AUTONOMO DE LA COSTA CARIBE SUR</b>	<b>56,000,000.00</b>	<b>45,300,000.00</b>	<b>10,700,000.00</b>	<b>80.89</b>
RENTAS DEL TESORO	56,000,000.00	45,300,000.00	10,700,000.00	80.89
CONSTRUCCIÓN DE PLAZA PARQUE EN EL MUNICIPIO DE BLUEFIELDS	3,500,000.00	3,500,000.00	0.00	100.00
RENTAS DEL TESORO	3,500,000.00	3,500,000.00	0.00	100.00
CONSTRUCCIÓN DE COMPLEJO COMERCIAL CONGRESISTA HORATIO HODGSON EN EL MUNICIPIO DE BLUEFIELDS-RACCS	11,000,000.00	11,000,000.00	0.00	100.00
RENTAS DEL TESORO	11,000,000.00	11,000,000.00	0.00	100.00

**Cuadro No. 13**  
**GOBIERNO CENTRAL**  
**EJECUCION PROGRAMA DE INVERSION PUBLICA 2017**  
**ENERO - SEPTIEMBRE**  
**(Córdoba)**

INSTITUCION / PROYECTO / FUENTE	PRESUPUESTO ACTUALIZADO	DEVENGADO ACUMULADO	SALDO ANUAL	% EJECUCION
<b>ASIGNACIONES Y SUBVENCIONES</b>				
<b>GOBIERNO REGIONAL AUTONOMO DE LA COSTA CARIBE SUR</b>	<b>56,000,000.00</b>	<b>45,300,000.00</b>	<b>10,700,000.00</b>	<b>80.89</b>
RENTAS DEL TESORO	56,000,000.00	45,300,000.00	10,700,000.00	80.89
CONSTRUCCIÓN DEL CENTRO DE FORMACIÓN Y CAPACITACIÓN TÉCNICA REGIONAL EN EL MUNICIPIO DE BLUEFIELDS	3,600,000.00	3,600,000.00	0.00	100.00
RENTAS DEL TESORO	3,600,000.00	3,600,000.00	0.00	100.00
MEJORAMIENTO DE VIVIENDAS EN COMUNIDADES INDÍGENAS DE LAGUNA DE PERLAS, RAMA CAY Y AWALTARA	3,000,000.00	3,000,000.00	0.00	100.00
RENTAS DEL TESORO	3,000,000.00	3,000,000.00	0.00	100.00
CONSTRUCCIÓN DE PUESTO DE SALUD EN EL BARRIO 19 DE JULIO EN BLUEFIELDS	1,000,000.00	1,000,000.00	0.00	100.00
RENTAS DEL TESORO	1,000,000.00	1,000,000.00	0.00	100.00
CONSTRUCCIÓN Y EQUIPAMIENTO DE ALBERGUES EN CORN ISLAND Y LITTLE CORN ISLAND	3,000,000.00	3,000,000.00	0.00	100.00
RENTAS DEL TESORO	3,000,000.00	3,000,000.00	0.00	100.00
REHABILITACIÓN DEL ESTADIO ULWA EN LA COMUNIDAD DE KARAWALA EN DESEMBOCADURA DE RÍO GRANDE	1,500,000.00	1,500,000.00	0.00	100.00
RENTAS DEL TESORO	1,500,000.00	1,500,000.00	0.00	100.00
CONSTRUCCIÓN DE CENTRO TURÍSTICO EN EL PUERTO EL BLUFF, BLUEFIELDS	2,200,000.00	2,200,000.00	0.00	100.00
RENTAS DEL TESORO	2,200,000.00	2,200,000.00	0.00	100.00
REEMPLAZO DEL MUELLE DE ORINOCO EN LAGUNA DE PERLAS	4,500,000.00	4,500,000.00	0.00	100.00
RENTAS DEL TESORO	4,500,000.00	4,500,000.00	0.00	100.00
CONSTRUCCIÓN DE SISTEMA DE AGUA POTABLE EN EL POBLADO LA AURORA SAN FRANCISCO EN KUKRA RIVER	3,500,000.00	3,500,000.00	0.00	100.00
RENTAS DEL TESORO	3,500,000.00	3,500,000.00	0.00	100.00
AMPLIACIÓN DE ESCUELA EN EL BARRIO SAN MATEO-BLUEFIELDS	2,500,000.00	2,500,000.00	0.00	100.00
RENTAS DEL TESORO	2,500,000.00	2,500,000.00	0.00	100.00
CONSTRUCCIÓN DE ESTADIO DE FÚTBOL EN BLUEFIELDS	2,500,000.00	0.00	2,500,000.00	0.00
RENTAS DEL TESORO	2,500,000.00	0.00	2,500,000.00	0.00
REHABILITACIÓN DE LA CASA DE GOBIERNO REGIONAL	2,000,000.00	2,000,000.00	0.00	100.00
RENTAS DEL TESORO	2,000,000.00	2,000,000.00	0.00	100.00
CONSTRUCCIÓN DEL MERCADO Y TERMINAL DE TRANSPORTE TERRESTRE EN KUKRA HILL	2,500,000.00	2,500,000.00	0.00	100.00
RENTAS DEL TESORO	2,500,000.00	2,500,000.00	0.00	100.00
CONSTRUCCIÓN DE CAMINO LIMAGOLFO - SAN MIGUEL DE CASA DE ALTO EN LA CRUZ DE RÍO GRANDE	4,200,000.00	0.00	4,200,000.00	0.00
RENTAS DEL TESORO	4,200,000.00	0.00	4,200,000.00	0.00
CONSTRUCCIÓN DE CAMINO EMPALME SAN FRANCISCO - LA AURORA EN BLUEFIELDS	1,500,000.00	1,500,000.00	0.00	100.00
RENTAS DEL TESORO	1,500,000.00	1,500,000.00	0.00	100.00
CONSTRUCCIÓN DE CAMINO EMPALME MATA DE CAÑA - LA GUITARRA EN EL TORTUGUERO	2,000,000.00	0.00	2,000,000.00	0.00
RENTAS DEL TESORO	2,000,000.00	0.00	2,000,000.00	0.00
CONSTRUCCIÓN DE CALLE EN EL BARRIO CENTRAL EN BOCANA DE PAIWAS	2,000,000.00	0.00	2,000,000.00	0.00
RENTAS DEL TESORO	2,000,000.00	0.00	2,000,000.00	0.00
<b>EMPRESA NICARAGÜENSE DE ACUEDUCTOS Y ALCANTARILLADOS SANITARIOS</b>	<b>612,599,000.00</b>	<b>451,104,890.57</b>	<b>161,494,109.43</b>	<b>73.64</b>
RENTAS DEL TESORO	47,608,450.00	36,729,680.00	10,878,770.00	77.15
RENTAS DEL TESORO / ALIVIO BID	188,536,550.00	165,237,794.00	23,298,756.00	87.64
PRÉSTAMOS EXTERNOS	94,302,000.00	38,193,362.84	56,108,637.16	40.50
DONACIONES EXTERNAS	282,152,000.00	210,944,053.73	71,207,946.27	74.76

**Cuadro No. 13**  
**GOBIERNO CENTRAL**  
**EJECUCION PROGRAMA DE INVERSION PUBLICA 2017**  
**ENERO - SEPTIEMBRE**  
**(Córdobas)**

INSTITUCION / PROYECTO / FUENTE	PRESUPUESTO ACTUALIZADO	DEVENGADO ACUMULADO	SALDO ANUAL	% EJECUCION
<b>ASIGNACIONES Y SUBVENCIONES</b>				
<b>EMPRESA NICARAGÜENSE DE ACUEDUCTOS Y ALCANTARILLADOS SANITARIOS</b>	<b>612,599,000.00</b>	<b>451,104,890.57</b>	<b>161,494,109.43</b>	<b>73.64</b>
RENTAS DEL TESORO	47,608,450.00	36,729,680.00	10,878,770.00	77.15
RENTAS DEL TESORO / ALIVIO BID	188,536,550.00	165,237,794.00	23,298,756.00	87.64
PRÉSTAMOS EXTERNOS	94,302,000.00	38,193,362.84	56,108,637.16	40.50
DONACIONES EXTERNAS	282,152,000.00	210,944,053.73	71,207,946.27	74.76
<b>MEJORAMIENTO Y AMPLIACION DE LOS SISTEMAS DE AGUA POTABLE Y ALCANTARILLADO SANITARIO DE LA CIUDAD DE GRANADA</b>	97,649,511.00	41,978,594.88	55,670,916.12	42.99
PRÉSTAMOS EXTERNOS	86,114,000.00	37,819,180.88	48,294,819.12	43.92
RENTAS DEL TESORO / ALIVIO BID	11,535,511.00	4,159,414.00	7,376,097.00	36.06
<b>MEJORAMIENTO DEL SISTEMA DE AGUA POTABLE Y CONSTRUCCIÓN DEL ALCANTARILLADO SANITARIO EN LA CIUDAD DE SANTO TOMÁS, CHONTALES</b>	20,287,000.00	20,287,000.00	0.00	100.00
RENTAS DEL TESORO / ALIVIO BID	20,287,000.00	20,287,000.00	0.00	100.00
<b>MEJORAMIENTO Y AMPLIACIÓN DEL SERVICIO DE AGUA POTABLE EN LA CIUDAD DE SAN CARLOS</b>	50,652,668.00	47,013,711.80	3,638,956.20	92.82
RENTAS DEL TESORO / ALIVIO BID	3,742,668.00	1,833,854.00	1,908,814.00	49.00
DONACIONES EXTERNAS	46,910,000.00	45,179,857.80	1,730,142.20	96.31
<b>MEJORAMIENTO DEL SISTEMA DE AGUA POTABLE Y CONSTRUCCIÓN DEL ALCANTARILLADO SANITARIO DE LA CIUDAD DE BLUEFIELDS</b>	4,300,000.00	2,074,130.00	2,225,870.00	48.24
RENTAS DEL TESORO / ALIVIO BID	4,300,000.00	2,074,130.00	2,225,870.00	48.24
<b>MEJORAMIENTO DEL SISTEMA DE AGUA POTABLE Y CONSTRUCCIÓN DEL ALCANTARILLADO SANITARIO EN ACOYAPA, DEPARTAMENTO DE CHONTALES</b>	3,680,000.00	2,143,363.00	1,536,637.00	58.24
RENTAS DEL TESORO / ALIVIO BID	3,680,000.00	2,143,363.00	1,536,637.00	58.24
<b>MEJORAMIENTO Y AMPLIACIÓN DEL SISTEMA DE AGUA POTABLE Y CONSTRUCCIÓN DEL SISTEMA DE ALCANTARILLADO SANITARIO DE LA CIUDAD DE BILWI</b>	240,598,000.00	169,948,295.93	70,649,704.07	70.64
RENTAS DEL TESORO / ALIVIO BID	5,356,000.00	4,184,100.00	1,171,900.00	78.12
DONACIONES EXTERNAS	235,242,000.00	165,764,195.93	69,477,804.07	70.47
<b>MEJORAMIENTO Y AMPLIACION DEL SISTEMA DE AGUA POTABLE DE LA CIUDAD DE CAMOAPA</b>	10,000.00	0.00	10,000.00	0.00
RENTAS DEL TESORO / ALIVIO BID	10,000.00	0.00	10,000.00	0.00
<b>MEJORAMIENTO DE LA CAPACIDAD DE PROCESAMIENTO DE LODOS DE LA PLANTA DE TRATAMIENTO DE AGUAS SERVIDAS DE MANAGUA</b>	1,213,000.00	56,127.32	1,156,872.68	4.63
PRÉSTAMOS EXTERNOS	1,213,000.00	56,127.32	1,156,872.68	4.63
<b>MEJORAMIENTO DE LA CAPACIDAD OPERATIVA DE LA ESTACIÓN DE BOMBEO ELEVADORA DE CARGA Y ESTACIÓN DE BOMBEO "S" EN MANAGUA</b>	1,213,000.00	56,127.32	1,156,872.68	4.63
PRÉSTAMOS EXTERNOS	1,213,000.00	56,127.32	1,156,872.68	4.63
<b>CONSTRUCCIÓN Y EQUIPAMIENTO DE POZOS EN EL MUNICIPIO DE MANAGUA</b>	16,800,000.00	10,750,000.00	6,050,000.00	63.99
RENTAS DEL TESORO / ALIVIO BID	16,800,000.00	10,750,000.00	6,050,000.00	63.99
<b>CONSTRUCCION Y EQUIPAMIENTO DE POZO EN EL DEPARTAMENTO DE LEON</b>	8,400,000.00	8,400,000.00	0.00	100.00
RENTAS DEL TESORO / ALIVIO BID	8,400,000.00	8,400,000.00	0.00	100.00
<b>AMPLIACIÓN DE LAS REDES DE AGUA POTABLE Y ALCANTARILLADO SANITARIO EN EL DEPARTAMENTO DE MANAGUA</b>	44,726,371.00	44,726,371.00	0.00	100.00
RENTAS DEL TESORO / ALIVIO BID	44,726,371.00	44,726,371.00	0.00	100.00
<b>AMPLIACIÓN DE LAS REDES DE AGUA POTABLE EN EL DEPARTAMENTO DE CARAZO</b>	5,000,000.00	5,000,000.00	0.00	100.00
RENTAS DEL TESORO / ALIVIO BID	5,000,000.00	5,000,000.00	0.00	100.00
<b>AMPLIACIÓN DE LAS REDES DE AGUA POTABLE Y ALCANTARILLADO SANITARIO EN EL DEPARTAMENTO DE LEON</b>	5,000,000.00	5,000,000.00	0.00	100.00
RENTAS DEL TESORO / ALIVIO BID	5,000,000.00	5,000,000.00	0.00	100.00
<b>AMPLIACIÓN DE LAS REDES DE AGUA POTABLE Y ALCANTARILLADO SANITARIO EN EL DEPARTAMENTO DE RIVAS</b>	5,000,000.00	5,000,000.00	0.00	100.00
RENTAS DEL TESORO / ALIVIO BID	5,000,000.00	5,000,000.00	0.00	100.00

**Cuadro No. 13**  
**GOBIERNO CENTRAL**  
**EJECUCION PROGRAMA DE INVERSION PUBLICA 2017**  
**ENERO - SEPTIEMBRE**  
**(Córdobas)**

INSTITUCION / PROYECTO / FUENTE	PRESUPUESTO ACTUALIZADO	DEVENGADO ACUMULADO	SALDO ANUAL	% EJECUCION
<b>ASIGNACIONES Y SUBVENCIONES</b>				
<b>EMPRESA NICARAGÜENSE DE ACUEDUCTOS Y ALCANTARILLADOS SANITARIOS</b>	<b>612,599,000.00</b>	<b>451,104,890.57</b>	<b>161,494,109.43</b>	<b>73.64</b>
RENTAS DEL TESORO	47,608,450.00	36,729,680.00	10,878,770.00	77.15
RENTAS DEL TESORO / ALIVIO BID	188,536,550.00	165,237,794.00	23,298,756.00	87.64
PRÉSTAMOS EXTERNOS	94,302,000.00	38,193,362.84	56,108,637.16	40.50
DONACIONES EXTERNAS	282,152,000.00	210,944,053.73	71,207,946.27	74.76
<b>AMPLIACIÓN DE LAS REDES DE AGUA POTABLE Y ALCANTARILLADO SANITARIO EN EL DEPARTAMENTO DE CHINANDEGA</b>	5,000,000.00	5,000,000.00	0.00	100.00
RENTAS DEL TESORO / ALIVIO BID	5,000,000.00	5,000,000.00	0.00	100.00
<b>AMPLIACIÓN DE LAS REDES DE AGUA POTABLE EN LA CIUDAD DE JINOTEGA</b>	2,200,000.00	2,200,000.00	0.00	100.00
RENTAS DEL TESORO / ALIVIO BID	2,200,000.00	2,200,000.00	0.00	100.00
<b>AMPLIACIÓN DE LAS REDES DE AGUA POTABLE Y ALCANTARILLADOS SANITARIO EN LA CIUDAD DE SAN CARLOS</b>	2,000,000.00	2,000,000.00	0.00	100.00
RENTAS DEL TESORO / ALIVIO BID	2,000,000.00	2,000,000.00	0.00	100.00
<b>AMPLIACIÓN DE LAS REDES DE AGUA POTABLE EN EL DEPARTAMENTO DE CHONTALES</b>	4,000,000.00	4,000,000.00	0.00	100.00
RENTAS DEL TESORO / ALIVIO BID	4,000,000.00	4,000,000.00	0.00	100.00
<b>AMPLIACIÓN DE LAS REDES DE AGUA POTABLE Y ALCANTARILLADO SANITARIO EN EL DEPARTAMENTO DE BOACO</b>	2,000,000.00	2,000,000.00	0.00	100.00
RENTAS DEL TESORO / ALIVIO BID	2,000,000.00	2,000,000.00	0.00	100.00
<b>AMPLIACIÓN DE LAS REDES DE AGUA POTABLE Y ALCANTARILLADO SANITARIO EN EL DEPARTAMENTO DE ESTELI</b>	5,000,000.00	5,000,000.00	0.00	100.00
RENTAS DEL TESORO / ALIVIO BID	5,000,000.00	5,000,000.00	0.00	100.00
<b>AMPLIACIÓN DE LAS REDES DE AGUA POTABLE Y ALCANTARILLADO SANITARIO EN EL DEPARTAMENTO DE GRANADA</b>	4,000,000.00	4,000,000.00	0.00	100.00
RENTAS DEL TESORO / ALIVIO BID	4,000,000.00	4,000,000.00	0.00	100.00
<b>AMPLIACIÓN DE LAS REDES DE AGUA POTABLE Y ALCANTARILLADO SANITARIO EN LA RACCN</b>	4,000,000.00	4,000,000.00	0.00	100.00
RENTAS DEL TESORO / ALIVIO BID	4,000,000.00	4,000,000.00	0.00	100.00
<b>AMPLIACIÓN DE LAS REDES DE AGUA POTABLE EN LA RACCS</b>	2,100,000.00	2,100,000.00	0.00	100.00
RENTAS DEL TESORO / ALIVIO BID	2,100,000.00	2,100,000.00	0.00	100.00
<b>CONSTRUCCIÓN Y EQUIPAMIENTO DE POZOS EN EL DEPARTAMENTO DE MATAGALPA</b>	5,600,000.00	4,600,000.00	1,000,000.00	82.14
RENTAS DEL TESORO / ALIVIO BID	5,600,000.00	4,600,000.00	1,000,000.00	82.14
<b>CONSTRUCCION Y EQUIPAMIENTO DE POZOS EN EL DEPARTAMENTO DE MADRIZ</b>	6,200,000.00	5,700,000.00	500,000.00	91.94
RENTAS DEL TESORO / ALIVIO BID	6,200,000.00	5,700,000.00	500,000.00	91.94
<b>CONSTRUCCION Y EQUIPAMIENTO DE POZOS EN EL DEPARTAMENTO DE CHINANDEGA</b>	5,600,000.00	4,600,000.00	1,000,000.00	82.14
RENTAS DEL TESORO / ALIVIO BID	5,600,000.00	4,600,000.00	1,000,000.00	82.14
<b>CONSTRUCCION Y EQUIPAMIENTO DE POZOS EN LA REGION AUTONOMA DE LA DE RACCS</b>	6,000,000.00	6,000,000.00	0.00	100.00
RENTAS DEL TESORO / ALIVIO BID	6,000,000.00	6,000,000.00	0.00	100.00
<b>MEJORAMIENTO DEL SISTEMA DE TRATAMIENTO DE AGUAS RESIDUALES DE MANAGUA</b>	6,761,000.00	741,489.32	6,019,510.68	10.97
RENTAS DEL TESORO / ALIVIO BID	999,000.00	479,562.00	519,438.00	48.00
PRÉSTAMOS EXTERNOS	5,762,000.00	261,927.32	5,500,072.68	4.55
<b>AMPLIACION DE LA COBERTURA DE MICRO MEDICION DE AGUA POTABLE A NIVEL NACIONAL</b>	47,608,450.00	36,729,680.00	10,878,770.00	77.15
RENTAS DEL TESORO	47,608,450.00	36,729,680.00	10,878,770.00	77.15
<b>INSTITUTO DE LA VIVIENDA URBANA Y RURAL</b>	<b>482,308,000.00</b>	<b>19,277,287.60</b>	<b>463,030,712.40</b>	<b>4.00</b>
RENTAS DEL TESORO / ALIVIO BID	60,000,000.00	14,922,684.40	45,077,315.60	24.87
PRÉSTAMOS EXTERNOS	422,308,000.00	4,354,603.20	417,953,396.80	1.03

**Cuadro No. 13**  
**GOBIERNO CENTRAL**  
**EJECUCION PROGRAMA DE INVERSION PUBLICA 2017**  
**ENERO - SEPTIEMBRE**  
**(Córdobas)**

INSTITUCION / PROYECTO / FUENTE	PRESUPUESTO ACTUALIZADO	DEVENGADO ACUMULADO	SALDO ANUAL	% EJECUCION
<b>ASIGNACIONES Y SUBVENCIONES</b>				
<b>INSTITUTO DE LA VIVIENDA URBANA Y RURAL</b>	<b>482,308,000.00</b>	<b>19,277,287.60</b>	<b>463,030,712.40</b>	<b>4.00</b>
RENTAS DEL TESORO / ALIVIO BID	60,000,000.00	14,922,684.40	45,077,315.60	24.87
PRÉSTAMOS EXTERNOS	422,308,000.00	4,354,603.20	417,953,396.80	1.03
<b>CONSTRUCCIÓN DE VIVIENDAS A FAMILIAS PROTAGONISTAS DE INGRESOS BAJOS A NIVEL NACIONAL</b>	221,024,500.00	14,745,532.40	206,278,967.60	6.67
PRÉSTAMOS EXTERNOS	175,948,000.00	0.00	175,948,000.00	0.00
RENTAS DEL TESORO / ALIVIO BID	45,076,500.00	14,745,532.40	30,330,967.60	32.71
<b>CONSTRUCCIÓN DE VIVIENDAS A FAMILIAS PROTAGONISTAS DE INGRESOS MODERADOS A NIVEL NACIONAL</b>	126,214,000.00	4,354,603.20	121,859,396.80	3.45
PRÉSTAMOS EXTERNOS	126,214,000.00	4,354,603.20	121,859,396.80	3.45
<b>MEJORAMIENTO DE VIVIENDAS A FAMILIAS PROTAGONISTAS DE INGRESOS BAJOS A NIVEL NACIONAL</b>	74,996,500.00	177,152.00	74,819,348.00	0.24
RENTAS DEL TESORO / ALIVIO BID	14,923,500.00	177,152.00	14,746,348.00	1.19
PRÉSTAMOS EXTERNOS	60,073,000.00	0.00	60,073,000.00	0.00
<b>MEJORAMIENTO DE VIVIENDAS A FAMILIAS PROTAGONISTAS DE INGRESOS MODERADOS A NIVEL NACIONAL</b>	60,073,000.00	0.00	60,073,000.00	0.00
PRÉSTAMOS EXTERNOS	60,073,000.00	0.00	60,073,000.00	0.00
<b>EMPRESA NACIONAL DE TRANSMISION ELECTRICA</b>	<b>940,641,000.00</b>	<b>277,836,426.91</b>	<b>662,804,573.09</b>	<b>29.54</b>
RENTAS DEL TESORO	6,341,781.00	4,656,455.00	1,685,326.00	73.43
RENTAS DEL TESORO / ALIVIO BID	302,214,219.00	102,209,220.00	200,004,999.00	33.82
PRÉSTAMOS EXTERNOS	546,071,000.00	170,520,088.06	375,550,911.94	31.23
DONACIONES EXTERNAS	86,014,000.00	450,663.85	85,563,336.15	0.52
<b>CONSTRUCCIÓN SUBESTACIONES Y LÍNEAS DE TRANSMISIÓN EN YALÍ, OCOTAL, EL SAUCE, TERRABONA Y AMPLIACIÓN DE SUBESTACIONES ESTELÍ Y SAN RAMÓN - PNESER</b>	5,912,359.00	4,214,529.00	1,697,830.00	71.28
RENTAS DEL TESORO / ALIVIO BID	5,912,359.00	4,214,529.00	1,697,830.00	71.28
<b>CONSTRUCCIÓN SUBESTACIÓN Y LÍNEA DE TRANSMISIÓN 138 KV EN EL CUÁ Y LA DALIA Y AMPLIACIÓN DE SUBESTACIÓN SAN RAMÓN - PNESER</b>	10,988,216.00	7,941,516.00	3,046,700.00	72.27
RENTAS DEL TESORO / ALIVIO BID	10,988,216.00	7,941,516.00	3,046,700.00	72.27
<b>CONSTRUCCIÓN DE LÍNEAS DE TRANSMISIÓN PARA CONECTAR LAS PLANTAS EÓLICAS EOLO Y BLUE POWER</b>	6,363,022.85	4,665,192.85	1,697,830.00	73.32
RENTAS DEL TESORO / ALIVIO BID	5,912,359.00	4,214,529.00	1,697,830.00	71.28
DONACIONES EXTERNAS	450,663.85	450,663.85	0.00	100.00
<b>CONSTRUCCIÓN LÍNEA DE TRANSMISIÓN PARA CONECTAR LA PLANTA HIDROELÉCTRICA TUMARÍN</b>	19,075,253.00	8,074,665.00	11,000,588.00	42.33
RENTAS DEL TESORO / ALIVIO BID	19,075,253.00	8,074,665.00	11,000,588.00	42.33
<b>CONSTRUCCIÓN DE RED DE DISTRIBUCIÓN ELÉCTRICA RURAL EN LOS DEPARTAMENTOS DE NUEVA SEGOVIA, MADRIZ, ESTELÍ, JINOTEGA Y MATAGALPA (PNESER)</b>	437,374,395.00	196,411,235.60	240,963,159.40	44.91
RENTAS DEL TESORO / ALIVIO BID	61,758,000.00	42,755,538.00	19,002,462.00	69.23
PRÉSTAMOS EXTERNOS	375,616,395.00	153,655,697.60	221,960,697.40	40.91
<b>CONSTRUCCIÓN DE RED DE DISTRIBUCIÓN ELÉCTRICA RURAL EN LOS DEPARTAMENTOS DE LEÓN Y CHINANDEGA (PNESER)</b>	3,259,221.00	0.00	3,259,221.00	0.00
PRÉSTAMOS EXTERNOS	3,259,221.00	0.00	3,259,221.00	0.00
<b>CONSTRUCCIÓN DE RED DE DISTRIBUCIÓN ELÉCTRICA RURAL EN LOS DEPARTAMENTOS DE BOACO, CHONTALES, RÍO SAN JUAN (PNESER)</b>	16,665,215.00	0.00	16,665,215.00	0.00
PRÉSTAMOS EXTERNOS	16,665,215.00	0.00	16,665,215.00	0.00
<b>CONSTRUCCIÓN DE RED DE DISTRIBUCIÓN ELÉCTRICA RURAL EN LOS DEPARTAMENTOS DE MASAYA, GRANADA, CARAZO Y RIVAS (PNESER)</b>	3,724,823.00	0.00	3,724,823.00	0.00
PRÉSTAMOS EXTERNOS	3,724,823.00	0.00	3,724,823.00	0.00
<b>CONSTRUCCIÓN DE RED DE DISTRIBUCIÓN ELÉCTRICA RURAL EN LA RACCN (PNESER)</b>	1,862,411.00	0.00	1,862,411.00	0.00
PRÉSTAMOS EXTERNOS	1,862,411.00	0.00	1,862,411.00	0.00

**Cuadro No. 13**  
**GOBIERNO CENTRAL**  
**EJECUCION PROGRAMA DE INVERSION PUBLICA 2017**  
**ENERO - SEPTIEMBRE**  
**(Córdobas)**

INSTITUCION / PROYECTO / FUENTE	PRESUPUESTO ACTUALIZADO	DEVENGADO ACUMULADO	SALDO ANUAL	% EJECUCION
<b>ASIGNACIONES Y SUBVENCIONES</b>				
<b>EMPRESA NACIONAL DE TRANSMISION ELECTRICA</b>	<b>940,641,000.00</b>	<b>277,836,426.91</b>	<b>662,804,573.09</b>	<b>29.54</b>
RENTAS DEL TESORO	6,341,781.00	4,656,455.00	1,685,326.00	73.43
RENTAS DEL TESORO / ALIVIO BID	302,214,219.00	102,209,220.00	200,004,999.00	33.82
PRÉSTAMOS EXTERNOS	546,071,000.00	170,520,088.06	375,550,911.94	31.23
DONACIONES EXTERNAS	86,014,000.00	450,663.85	85,563,336.15	0.52
<b>NORMALIZACIÓN DEL SERVICIO ELÉCTRICO EN ASENTAMIENTOS SECTOR MANAGUA (PNESER)</b>	<b>136,262,734.00</b>	<b>24,333,593.18</b>	<b>111,929,140.82</b>	<b>17.86</b>
RENTAS DEL TESORO / ALIVIO BID	17,886,000.00	12,382,614.00	5,503,386.00	69.23
PRÉSTAMOS EXTERNOS	118,376,734.00	11,950,979.18	106,425,754.82	10.10
<b>NORMALIZACIÓN DEL SERVICIO ELÉCTRICO EN ASENTAMIENTOS SECTOR NORTE (PNESER)</b>	<b>4,566,355.00</b>	<b>2,808,665.72</b>	<b>1,757,689.28</b>	<b>61.51</b>
PRÉSTAMOS EXTERNOS	4,566,355.00	2,808,665.72	1,757,689.28	61.51
<b>NORMALIZACIÓN DEL SERVICIO ELÉCTRICO EN ASENTAMIENTOS SECTOR OCCIDENTE (PNESER)</b>	<b>2,441,379.00</b>	<b>1,444,914.64</b>	<b>996,464.36</b>	<b>59.18</b>
PRÉSTAMOS EXTERNOS	2,441,379.00	1,444,914.64	996,464.36	59.18
<b>NORMALIZACIÓN DEL SERVICIO ELÉCTRICO EN ASENTAMIENTOS SECTOR SUR (PNESER)</b>	<b>935,989.00</b>	<b>325,422.18</b>	<b>610,566.82</b>	<b>34.77</b>
PRÉSTAMOS EXTERNOS	935,989.00	325,422.18	610,566.82	34.77
<b>CONSTRUCCIÓN SUBESTACIÓN SAN JUAN DEL SUR Y LÍNEA DE TRANSMISIÓN SAN JUAN DEL SUR - LA VIRGEN</b>	<b>90,242,991.00</b>	<b>2,325,477.00</b>	<b>87,917,514.00</b>	<b>2.58</b>
RENTAS DEL TESORO / ALIVIO BID	90,242,991.00	2,325,477.00	87,917,514.00	2.58
<b>CONSTRUCCIÓN DE SUBESTACIÓN EN EL AEROPUERTO INTERNACIONAL AUGUSTO CÉSAR SANDINO DE MANAGUA</b>	<b>61,424,325.00</b>	<b>1,003,938.00</b>	<b>60,420,387.00</b>	<b>1.63</b>
RENTAS DEL TESORO / ALIVIO BID	61,424,325.00	1,003,938.00	60,420,387.00	1.63
<b>ELECTRIFICACIÓN DE NICARAGUA (PELNICA - FASE II)</b>	<b>94,764,136.15</b>	<b>6,369,786.00</b>	<b>88,394,350.15</b>	<b>6.72</b>
RENTAS DEL TESORO / ALIVIO BID	9,200,800.00	6,369,786.00	2,831,014.00	69.23
DONACIONES EXTERNAS	85,563,336.15	0.00	85,563,336.15	0.00
<b>CONSTRUCCIÓN DE SUBESTACIÓN CARLOS FONSECA Y LÍNEAS DE TRANSMISIÓN VILLA EL CARMEN - CARLOS FONSECA - LAS COLINAS Y SAN RAFAEL DEL SUR</b>	<b>7,550,437.00</b>	<b>4,833,333.00</b>	<b>2,717,104.00</b>	<b>64.01</b>
RENTAS DEL TESORO / ALIVIO BID	7,550,437.00	4,833,333.00	2,717,104.00	64.01
<b>NORMALIZACIÓN DEL SERVICIO ELÉCTRICO EN ASENTAMIENTOS SECTOR ORIENTE (PNESER)</b>	<b>592,058.00</b>	<b>334,408.74</b>	<b>257,649.26</b>	<b>56.48</b>
PRÉSTAMOS EXTERNOS	592,058.00	334,408.74	257,649.26	56.48
<b>AMPLIACIÓN Y REFUERZOS EN EL SISTEMA DE TRANSMISIÓN DE ELECTRICIDAD DE NICARAGUA</b>	<b>12,263,479.00</b>	<b>8,093,295.00</b>	<b>4,170,184.00</b>	<b>66.00</b>
RENTAS DEL TESORO / ALIVIO BID	12,263,479.00	8,093,295.00	4,170,184.00	66.00
<b>AMPLIACIÓN DE LA RED DE DATOS DE BANDA ANCHA - ENATREL</b>	<b>6,341,781.00</b>	<b>4,656,455.00</b>	<b>1,685,326.00</b>	<b>73.43</b>
RENTAS DEL TESORO	6,341,781.00	4,656,455.00	1,685,326.00	73.43
<b>NORMALIZACIÓN DEL SERVICIO ELÉCTRICO EN ASENTAMIENTOS SECTOR RACCS (PNESER)</b>	<b>12,798,886.00</b>	<b>0.00</b>	<b>12,798,886.00</b>	<b>0.00</b>
PRÉSTAMOS EXTERNOS	12,798,886.00	0.00	12,798,886.00	0.00
<b>NORMALIZACIÓN DEL SERVICIO ELÉCTRICO EN ASENTAMIENTOS SECTOR RACCN (PNESER)</b>	<b>5,231,534.00</b>	<b>0.00</b>	<b>5,231,534.00</b>	<b>0.00</b>
PRÉSTAMOS EXTERNOS	5,231,534.00	0.00	5,231,534.00	0.00
<b>TRANSFERENCIA MUNICIPAL</b>	<b>5,738,169,515.00</b>	<b>5,125,783,882.00</b>	<b>612,385,633.00</b>	<b>89.33</b>
RENTAS DEL TESORO	5,738,169,515.00	5,125,783,882.00	612,385,633.00	89.33
<b>TRANSFERENCIAS MUNICIPALES PARA PROYECTOS DE INVERSIÓN</b>	<b>5,738,169,515.00</b>	<b>5,125,783,882.00</b>	<b>612,385,633.00</b>	<b>89.33</b>
RENTAS DEL TESORO	5,738,169,515.00	5,125,783,882.00	612,385,633.00	89.33
<b>DIRECCIÓN GENERAL DE SERVICIOS ADUANEROS</b>	<b>7,341,223.00</b>	<b>7,341,223.00</b>	<b>0.00</b>	<b>100.00</b>
RENTAS CON DESTINO ESPECÍFICO	7,341,223.00	7,341,223.00	0.00	100.00
<b>REEMPLAZO DE LAS OFICINAS DE ADMINISTRACIÓN DE ADUANA</b>	<b>7,341,223.00</b>	<b>7,341,223.00</b>	<b>0.00</b>	<b>100.00</b>
RENTAS CON DESTINO ESPECÍFICO	7,341,223.00	7,341,223.00	0.00	100.00
<b>ORDENAMIENTO DE LA PROPIEDAD</b>	<b>9,025,014.00</b>	<b>1,241,393.00</b>	<b>7,783,621.00</b>	<b>13.76</b>

**Cuadro No. 13**  
**GOBIERNO CENTRAL**  
**EJECUCION PROGRAMA DE INVERSION PUBLICA 2017**  
**ENERO - SEPTIEMBRE**  
**(Córdobas)**

INSTITUCION / PROYECTO / FUENTE	PRESUPUESTO ACTUALIZADO	DEVENGADO ACUMULADO	SALDO ANUAL	% EJECUCION
<b>ASIGNACIONES Y SUBVENCIONES</b>				
<b>ORDENAMIENTO DE LA PROPIEDAD</b>	<b>9,025,014.00</b>	<b>1,241,393.00</b>	<b>7,783,621.00</b>	<b>13.76</b>
PRÉSTAMOS EXTERNOS	9,025,014.00	1,241,393.00	7,783,621.00	13.76
CONSTRUCCION DE LA OFICINA DE CATASTRO - INETER EN OCOTAL, NUEVA SEGOVIA	1,513,772.73	1,241,393.00	272,379.73	82.01
PRÉSTAMOS EXTERNOS	1,513,772.73	1,241,393.00	272,379.73	82.01
MEJORAMIENTO DE LA OFICINA DE CATASTRO FÍSICO DE INETER EN JINOTEGA	1,021,700.00	0.00	1,021,700.00	0.00
PRÉSTAMOS EXTERNOS	1,021,700.00	0.00	1,021,700.00	0.00
HABILITACIÓN DEL CENTRO DE DATOS PRIMARIO DEL CATASTRO Y REGISTRO PÚBLICO DE LA PROPIEDAD DE NICARGUA EN MANAGUA	6,489,541.27	0.00	6,489,541.27	0.00
PRÉSTAMOS EXTERNOS	6,489,541.27	0.00	6,489,541.27	0.00
<b>CONSEJO NACIONAL DEL DEPORTE, LA EDUCACION FISICA Y LA RECREACION FISICA</b>	<b>98,759,371.00</b>	<b>84,833,916.38</b>	<b>13,925,454.62</b>	<b>85.90</b>
RENTAS DEL TESORO	98,759,371.00	84,833,916.38	13,925,454.62	85.90
MEJORAMIENTO Y AMPLIACIÓN DEL COMPLEJO DEL INSTITUTO NICARAGUENSE DE DEPORTES	45,416,834.21	43,627,380.84	1,789,453.37	96.06
RENTAS DEL TESORO	45,416,834.21	43,627,380.84	1,789,453.37	96.06
MEJORAMIENTO Y AMPLIACIÓN DE GIMNASIOS DEPORTIVOS	2,860,309.98	2,860,309.98	0.00	100.00
RENTAS DEL TESORO	2,860,309.98	2,860,309.98	0.00	100.00
MEJORAMIENTO Y AMPLIACIÓN DEL COMPLEJO DEPORTIVO POLIDEPORTIVO ESPAÑA	50,482,226.81	38,346,225.56	12,136,001.25	75.96
RENTAS DEL TESORO	50,482,226.81	38,346,225.56	12,136,001.25	75.96
<b>ALCALDIA DE MANAGUA</b>	<b>300,500,000.00</b>	<b>300,500,000.00</b>	<b>0.00</b>	<b>100.00</b>
RENTAS DEL TESORO	300,500,000.00	300,500,000.00	0.00	100.00
CONSTRUCCIÓN Y EQUIPAMIENTO DEL ESTADIO NACIONAL DE BÉISBOL EN MANAGUA	300,500,000.00	300,500,000.00	0.00	100.00
RENTAS DEL TESORO	300,500,000.00	300,500,000.00	0.00	100.00
<b>INSTITUTO NICARAGÜENSE DE DEPORTES</b>	<b>90,153,000.00</b>	<b>90,153,000.00</b>	<b>0.00</b>	<b>100.00</b>
RENTAS DEL TESORO	90,153,000.00	90,153,000.00	0.00	100.00
APORTE PARA CONSTRUCCIÓN DE INSTALACIONES DEPORTIVAS	90,153,000.00	90,153,000.00	0.00	100.00
RENTAS DEL TESORO	90,153,000.00	90,153,000.00	0.00	100.00
<b>TEATRO NACIONAL RUBÉN DARÍO</b>	<b>10,000,000.00</b>	<b>5,053,741.16</b>	<b>4,946,258.84</b>	<b>50.54</b>
RENTAS DEL TESORO	10,000,000.00	5,053,741.16	4,946,258.84	50.54
MEJORAMIENTO DE LA INFRAESTRUCTURA DEL TEATRO NACIONAL RUBÉN DARÍO	10,000,000.00	5,053,741.16	4,946,258.84	50.54
RENTAS DEL TESORO	10,000,000.00	5,053,741.16	4,946,258.84	50.54
<b>INSTITUTO NICARAGÜENSE DE CULTURA</b>	<b>15,000,000.00</b>	<b>14,370,000.00</b>	<b>630,000.00</b>	<b>95.80</b>
RENTAS DEL TESORO	15,000,000.00	14,370,000.00	630,000.00	95.80
MEJORAMIENTO DE LA INFRAESTRUCTURA DEL SITIO HISTÓRICO PALACIO NACIONAL DE LA CULTURA EN MANAGUA	7,764,000.00	7,134,000.00	630,000.00	91.89
RENTAS DEL TESORO	7,764,000.00	7,134,000.00	630,000.00	91.89
MEJORAMIENTO DE LA INFRAESTRUCTURA DEL SALÓN HISTÓRICO DEL TEATRO NICARAGÜENSE EN MANAGUA	5,262,000.00	5,262,000.00	0.00	100.00
RENTAS DEL TESORO	5,262,000.00	5,262,000.00	0.00	100.00
HABILITACIÓN Y EQUIPAMIENTO DEL CENTRO CULTURAL COLONIA DAMBACH EN MANAGUA	1,974,000.00	1,974,000.00	0.00	100.00
RENTAS DEL TESORO	1,974,000.00	1,974,000.00	0.00	100.00
<b>INSTITUTO NICARAGÜENSE DE LA PESCA Y ACUICULTURA</b>	<b>661,113.00</b>	<b>0.00</b>	<b>661,113.00</b>	<b>0.00</b>
RENTAS DEL TESORO	661,113.00	0.00	661,113.00	0.00
CONSTRUCCION DELEGACION EN CORN ISLAND	661,113.00	0.00	661,113.00	0.00
RENTAS DEL TESORO	661,113.00	0.00	661,113.00	0.00
<b>INSTITUTO NACIONAL TECNOLÓGICO (INATEC)</b>	<b>31,772,000.00</b>	<b>16,723,834.36</b>	<b>15,048,165.64</b>	<b>52.64</b>

**Cuadro No. 13**  
**GOBIERNO CENTRAL**  
**EJECUCION PROGRAMA DE INVERSION PUBLICA 2017**  
**ENERO - SEPTIEMBRE**  
**(Córdobas)**

INSTITUCION / PROYECTO / FUENTE	PRESUPUESTO ACTUALIZADO	DEVENGADO ACUMULADO	SALDO ANUAL	% EJECUCION
<b>ASIGNACIONES Y SUBVENCIONES</b>				
<b>INSTITUTO NACIONAL TECNOLÓGICO (INATEC)</b>	<b>31,772,000.00</b>	<b>16,723,834.36</b>	<b>15,048,165.64</b>	<b>52.64</b>
RENTAS DEL TESORO	31,772,000.00	16,723,834.36	15,048,165.64	52.64
REEMPLAZO Y EQUIPAMIENTO DEL INSTITUTO TÉCNICO AGROPECUARIO MARCOS HOMERO GUATEMALA, JINOTEGA	6,936,480.55	2,636,789.35	4,299,691.20	38.01
RENTAS DEL TESORO	6,936,480.55	2,636,789.35	4,299,691.20	38.01
REEMPLAZO, AMPLIACIÓN Y EQUIPAMIENTO DEL INSTITUTO TÉCNICO ADMINISTRACIÓN Y ECONOMÍA JUAN DE DIOS MUÑOZ REYES, LEÓN	17,403,985.00	6,735,113.01	10,668,871.99	38.70
RENTAS DEL TESORO	17,403,985.00	6,735,113.01	10,668,871.99	38.70
MEJORAMIENTO Y EQUIPAMIENTO DEL INSTITUTO POLITÉCNICO ONOFRE MARTÍNEZ EN WASPAM, RACCN	7,431,534.45	7,351,932.00	79,602.45	98.93
RENTAS DEL TESORO	7,431,534.45	7,351,932.00	79,602.45	98.93
<b>FONDO DE PREINVERSIÓN</b>	<b>60,000,000.00</b>	<b>8,188,969.00</b>	<b>51,811,031.00</b>	<b>13.65</b>
RENTAS DEL TESORO	60,000,000.00	8,188,969.00	51,811,031.00	13.65
ESTUDIOS DE PREINVERSIÓN	60,000,000.00	8,188,969.00	51,811,031.00	13.65
RENTAS DEL TESORO	60,000,000.00	8,188,969.00	51,811,031.00	13.65
<b>INSTITUTO DE PROTECCIÓN Y SANIDAD AGROPECUARIA</b>	<b>295,766,000.00</b>	<b>30,035,513.78</b>	<b>265,730,486.22</b>	<b>10.16</b>
PRÉSTAMOS EXTERNOS	295,766,000.00	30,035,513.78	265,730,486.22	10.16
CONSTRUCCIÓN DEL EDIFICIO ADMINISTRATIVO DEL INSTITUTO DE PROTECCIÓN Y SANIDAD AGROPECUARIA EN MANAGUA	33,142,027.64	569,915.88	32,572,111.76	1.72
PRÉSTAMOS EXTERNOS	33,142,027.64	569,915.88	32,572,111.76	1.72
CONSTRUCCIÓN DEL LABORATORIO DE RESIDUOS BIOLÓGICOS Y QUÍMICOS	106,452,703.74	891,870.65	105,560,833.09	0.84
PRÉSTAMOS EXTERNOS	106,452,703.74	891,870.65	105,560,833.09	0.84
CONSTRUCCIÓN DEL PUESTO DE CUARENTENA AGROPECUARIA EN EL RAMA	7,553,557.64	3,822,433.58	3,731,124.06	50.60
PRÉSTAMOS EXTERNOS	7,553,557.64	3,822,433.58	3,731,124.06	50.60
CONSTRUCCIÓN DEL PUESTO DE CUARENTENA AGROPECUARIA EN CORINTO	8,139,314.06	2,255,248.59	5,884,065.47	27.71
PRÉSTAMOS EXTERNOS	8,139,314.06	2,255,248.59	5,884,065.47	27.71
CONSTRUCCIÓN DEL PUESTO DE CUARENTENA AGROPECUARIA EN MANAGUA	8,689,685.68	6,192,605.34	2,497,080.34	71.26
PRÉSTAMOS EXTERNOS	8,689,685.68	6,192,605.34	2,497,080.34	71.26
CONSTRUCCIÓN DEL LABORATORIO DE DIAGNÓSTICO FITOSANITARIO EN MANAGUA	84,460,605.24	9,364,389.70	75,096,215.54	11.09
PRÉSTAMOS EXTERNOS	84,460,605.24	9,364,389.70	75,096,215.54	11.09
CONSTRUCCIÓN DEL LABORATORIO DE MICROBIOLOGÍA EN MANAGUA	47,328,106.00	6,939,050.04	40,389,055.96	14.66
PRÉSTAMOS EXTERNOS	47,328,106.00	6,939,050.04	40,389,055.96	14.66
<b>TOTAL</b>	<b>19,048,269,585.00</b>	<b>12,361,586,992.07</b>	<b>6,686,682,592.93</b>	<b>64.90</b>
RENTAS DEL TESORO	9,142,881,233.00	7,598,355,536.40	1,544,525,696.60	83.11
RENTAS CON DESTINO ESPECÍFICO	7,341,223.00	7,341,223.00	0.00	100.00
RENTAS DEL TESORO / ALIVIO BID	1,741,971,876.00	859,532,891.19	882,438,984.81	49.34
PRÉSTAMOS EXTERNOS	6,727,547,410.00	3,156,903,333.12	3,570,644,076.88	46.93
DONACIONES EXTERNAS	1,428,527,843.00	739,454,008.36	689,073,834.64	51.76



## Cuadro No. 14

Gobierno Central  
Servicio de Deuda Pública Interna  
Ejecución Enero - Septiembre 2017  
Córdoba

Acreedor	Presupuesto Actualizado	Ejecución	Saldo	Grado de Ejecución %
<b>Intereses y Comisiones</b>	<b>2,096,059,793.00</b>	<b>1,538,103,360.22</b>	<b>557,956,432.78</b>	<b>73.4</b>
<b>Intereses</b>	<b>1,793,488,228.00</b>	<b>1,258,866,441.70</b>	<b>534,621,786.30</b>	<b>70.2</b>
<b>Sector Privado</b>	<b>1,209,369,846.00</b>	<b>983,961,811.32</b>	<b>225,408,034.68</b>	<b>81.4</b>
<b>Bonos</b>	<b>823,906,304.00</b>	<b>639,619,916.98</b>	<b>184,286,387.02</b>	<b>77.6</b>
Bonos de la República de Nicaragua	823,906,304.00	639,619,916.98	184,286,387.02	77.6
<b>Certificados de Bonos de Pago por Indemnización (CBPI)</b>	<b>385,463,542.00</b>	<b>344,341,894.34</b>	<b>41,121,647.66</b>	<b>89.3</b>
Certificados de Bonos de Pago por Indemnización (CBPI)	385,463,542.00	344,341,894.34	41,121,647.66	89.3
<b>Empresas Públicas</b>	<b>94,885,601.00</b>	<b>94,449,875.36</b>	<b>435,725.64</b>	<b>99.5</b>
<b>Bonos de Cumplimiento de la República</b>	<b>94,885,601.00</b>	<b>94,449,875.36</b>	<b>435,725.64</b>	<b>99.5</b>
INSS	23,305,301.00	23,285,201.46	20,099.54	99.9
ENATREL	9,853,890.00	9,796,675.00	57,215.00	99.4
ENEL	61,726,410.00	61,367,998.90	358,411.10	99.4
<b>Banco Central</b>	<b>489,232,781.00</b>	<b>180,454,755.02</b>	<b>308,778,025.98</b>	<b>36.9</b>
<b>Bonos Bancarios</b>	<b>222,409,814.00</b>	<b>111,505,642.72</b>	<b>110,904,171.28</b>	<b>50.1</b>
BANPRO	185,791,416.00	93,146,929.67	92,644,486.33	50.1
BANCENTRO	36,618,398.00	18,358,713.05	18,259,684.95	50.1
<b>Bonos de Capitalización Nominal e Intransferible</b>	<b>157,531,105.00</b>	<b>68,949,112.30</b>	<b>88,581,992.70</b>	<b>43.8</b>
Bonos de Capitalización (Largo Plazo)	157,531,105.00	68,949,112.30	88,581,992.70	43.8
<b>Otras Deudas</b>	<b>109,291,862.00</b>		<b>109,291,862.00</b>	
Aval y Pagare BANIC	109,291,862.00		109,291,862.00	
<b>Comisiones</b>	<b>302,571,565.00</b>	<b>279,236,918.52</b>	<b>23,334,646.48</b>	<b>92.3</b>
<b>Sector Privado</b>	<b>301,199,000.00</b>	<b>279,044,168.25</b>	<b>22,154,831.75</b>	<b>92.6</b>
<b>Bonos</b>	<b>301,199,000.00</b>	<b>279,044,168.25</b>	<b>22,154,831.75</b>	<b>92.6</b>
Bonos de la República de Nicaragua	301,199,000.00	279,044,168.25	22,154,831.75	92.6
<b>Otros Pagos Asociados a Deuda Interna</b>	<b>1,372,565.00</b>	<b>192,750.27</b>	<b>1,179,814.73</b>	<b>14.0</b>
Convenio MHCP/BCN Colocaciones de Títulos Valores	454,718.00	190,101.96	264,616.04	41.8
Deutsche Bank	912,438.00		912,438.00	
CENIVAL / CÓDIGO ISIN	5,409.00	2,648.31	2,760.69	49.0
<b>Amortización</b>	<b>6,426,212,426.00</b>	<b>4,799,066,879.08</b>	<b>1,627,145,546.92</b>	<b>74.7</b>
<b>Sector Privado</b>	<b>5,102,612,566.00</b>	<b>4,220,304,688.13</b>	<b>882,307,877.87</b>	<b>82.7</b>
<b>Bonos</b>	<b>2,418,932,218.00</b>	<b>1,808,604,000.00</b>	<b>610,328,218.00</b>	<b>74.8</b>
Bonos de la República de Nicaragua	2,418,932,218.00	1,808,604,000.00	610,328,218.00	74.8
<b>Certificados de Bonos de Pago por Indemnización (CBPI)</b>	<b>1,589,877,737.00</b>	<b>1,525,077,946.51</b>	<b>64,799,790.49</b>	<b>95.9</b>
Certificados de Bonos de Pago por Indemnización (CBPI)	1,589,877,737.00	1,525,077,946.51	64,799,790.49	95.9
<b>Otros</b>	<b>1,093,802,611.00</b>	<b>886,622,741.62</b>	<b>207,179,869.38</b>	<b>81.1</b>
Asunción de Deudas (ENABAS)	475,872,611.00	475,872,611.00		100.0
Empresa Administradora de Aeropuertos Internacionales (Absorción)	92,830,000.00	92,830,000.00		100.0
Indemnización Laboral	50,000,000.00	7,820,130.62	42,179,869.38	15.6
ENACAL (Deuda Energía Eléctrica)	250,000,000.00	250,000,000.00		100.0
Corporacion de Zonas Francas (Deuda banco LAFISE)	60,100,000.00	60,100,000.00		100.0
Correos de Nicaragua (Deuda BANCORP)	25,000,000.00		25,000,000.00	
ENEL ( Deuda BANCORP)	140,000,000.00		140,000,000.00	
<b>Empresas Públicas</b>	<b>302,362,000.00</b>	<b>302,362,000.00</b>		<b>100.0</b>
<b>Bonos de la República de Nicaragua</b>	<b>302,362,000.00</b>	<b>302,362,000.00</b>		<b>100.0</b>
INSS (Deuda Histórica)	302,362,000.00	302,362,000.00		100.0
<b>Banco Central</b>	<b>988,783,860.00</b>	<b>270,257,720.40</b>	<b>718,526,139.60</b>	<b>27.3</b>
<b>Bonos Bancarios</b>	<b>314,531,970.00</b>	<b>155,342,533.33</b>	<b>159,189,436.67</b>	<b>49.4</b>
BANPRO	262,746,230.00	129,766,347.84	132,979,882.16	49.4
BANCENTRO	51,785,740.00	25,576,185.49	26,209,554.51	49.4
<b>Bonos de Capitalización Nominal e Intransferible</b>	<b>262,551,890.00</b>	<b>114,915,187.07</b>	<b>147,636,702.93</b>	<b>43.8</b>
Bono de Capitalización (Largo Plazo)	262,551,890.00	114,915,187.07	147,636,702.93	43.8
<b>Otras Deudas</b>	<b>411,700,000.00</b>		<b>411,700,000.00</b>	
Bonos del Tesoro BCP	214,515,919.00		214,515,919.00	
Aval y Pagare BANIC	155,629,522.00		155,629,522.00	
Otros Bonos	41,554,559.00		41,554,559.00	
<b>Otros Pagos Asociados a Deuda Interna</b>	<b>32,454,000.00</b>	<b>6,142,470.55</b>	<b>26,311,529.45</b>	<b>18.9</b>
Mantenimiento de Valor Cuentas BID	32,454,000.00	6,142,470.55	26,311,529.45	18.9
CENIVAL / CODIGO ISIN				
<b>TOTAL</b>	<b>8,522,272,219.00</b>	<b>6,337,170,239.30</b>	<b>2,185,101,979.70</b>	<b>74.4</b>

**Gobierno Central**  
**Servicio de Deuda Pública Externa**  
**Ejecución Enero - Septiembre 2017**  
**Córdoba**

Acreedor	Presupuesto Actualizado	Ejecución	Saldo	Grado de Ejecución %
<b>Intereses y Comisiones</b>	<b>2,284,135,838.00</b>	<b>1,603,471,449.99</b>	<b>680,664,388.01</b>	<b>70.2</b>
<b>Intereses</b>	<b>1,980,624,121.00</b>	<b>1,392,190,125.43</b>	<b>588,433,995.57</b>	<b>70.3</b>
<b>Club de París</b>	<b>46,558,509.00</b>	<b>34,199,273.74</b>	<b>12,359,235.26</b>	<b>73.5</b>
Instituto del Crédito Oficial de Reino de España	39,445,946.00	30,783,165.57	8,662,780.43	78.0
Artigiancassa (MCCPA-Italia)	648,089.00	648,088.74	0.26	100.0
Kreditanstalt Fur Wiederaufbau - KFW	6,228,438.00	2,636,829.54	3,591,608.46	42.3
Natixis - Francia	236,036.00	131,189.89	104,846.11	55.6
<b>Otros Bilaterales</b>	<b>49,577,244.00</b>	<b>26,658,413.98</b>	<b>22,918,830.02</b>	<b>53.8</b>
República de Brasil	924,001.00	484,236.46	439,764.54	52.4
Fondo Internacional de Cooperación y Desarrollo (ICDF)	6,594,386.00	6,518,066.83	76,319.17	98.8
Fondo de Cooperación para el Desarrollo Económico (EDCF)	24,522,741.00	16,227,617.21	8,295,123.79	66.2
Agencia de Cooperación Internacional del Japon (JICA)	564,092.00	219,463.44	344,628.56	38.9
Banco de Exportación - Importación de la India	4,716,652.00	3,201,071.10	1,515,580.90	67.9
Fondo de Kuwait	6,730,760.00		6,730,760.00	
Raiffeisen Bank International A.G	5,510,000.00		5,510,000.00	
IRB Brasil Resseguros S.A	14,612.00	7,958.94	6,653.06	54.5
<b>Multilaterales</b>	<b>1,884,488,368.00</b>	<b>1,331,332,437.71</b>	<b>553,155,930.29</b>	<b>70.6</b>
Banco C.A de Integración Económica (BCIE)	817,741,695.00	625,327,525.41	192,414,169.59	76.5
Banco Interamericano de Desarrollo (BID)	948,238,994.00	658,194,508.10	290,044,485.90	69.4
Asociación Internacional de Desarrollo (IDA)	3,328,297.00	282,562.70	3,045,734.30	8.5
Fondo de la OPEP para el Desarrollo Internacional (OPEC / OFID)	22,138,034.00	11,981,147.69	10,156,886.31	54.1
Banco Europeo de Inversiones (BEI)	93,041,348.00	35,546,693.81	57,494,654.19	38.2
<b>Comisiones</b>	<b>303,511,717.00</b>	<b>211,281,324.56</b>	<b>92,230,392.44</b>	<b>69.6</b>
<b>Club de París</b>	<b>3,082,589.00</b>	<b>2,222,112.04</b>	<b>860,476.96</b>	<b>72.1</b>
Kreditanstalt Fur Wiederaufbau - KFW	3,082,589.00	2,222,112.04	860,476.96	72.1
<b>Otros Bilaterales</b>	<b>16,535,541.00</b>	<b>3,216,739.51</b>	<b>13,318,801.49</b>	<b>19.5</b>
Fondo de Kuwaiti para el Desarrollo Económico Arabe	157,983.00		157,983.00	
Banco de Exportación - Importación de la India	7,502,090.00	593,026.61	6,909,063.39	7.9
Agencia de Cooperación Internacional del Japon (JICA)	283,571.00	126,432.98	157,138.02	44.6
Fondo de Cooperación Para el Desarrollo Económico (EDCF)	407,311.00	141,669.16	265,641.84	34.8
RAIFFEISEN BANK INTERNATIONAL A.G	8,184,586.00	2,355,610.76	5,828,975.24	28.8
<b>Multilaterales</b>	<b>279,374,903.00</b>	<b>204,682,017.76</b>	<b>74,692,885.24</b>	<b>73.3</b>
Banco C.A de Integración Económica (BCIE)	44,687,097.00	13,589,397.82	31,097,699.18	30.4
Banco Interamericano de Desarrollo (BID)	44,535,949.00	35,771,396.11	8,764,552.89	80.3
Fondo Interamericano de Desarrollo Agropecuario (FIDA)	11,673,417.00	11,303,416.62	370,000.38	96.8
Fondo Nórdico de Desarrollo (FND)	10,593,891.00	4,764,081.14	5,829,809.86	45.0
Asociación Internacional de Desarrollo (IDA)	129,865,625.00	110,406,302.42	19,459,322.58	85.0
Fondo de la OPEP para el Desarrollo Internacional (OPEC / OFID)	20,047,442.00	12,212,724.32	7,834,717.68	60.9
Fondo Común para los Productos Básicos (FCPB)	133,020.00	71,737.44	61,282.56	53.9
Banco Europeo de Inversiones (BEI)	17,838,462.00	16,562,961.89	1,275,500.11	92.8
<b>Aportes y Contribuciones a Organismos Internacionales</b>	<b>23,116.00</b>	<b>3,583.52</b>	<b>19,532.48</b>	<b>15.5</b>
Corporacion Interamericana de Inversiones (CII) / Grupo BID	6,160.00		6,160.00	
Banco Interamericano de Desarrollo (BID) INTAL	1,552.00		1,552.00	
Banco del ALBA	6,160.00		6,160.00	
Fondo de Reserva y Convergencia Comercial (FRCC) - SUCRE	5,660.00		5,660.00	
Fondo Internacional de Desarrollo Agrícola (FIDA) Reposición de Recursos	3,584.00	3,583.52	0.48	100.0
<b>Otros Pagos Asociados a Deuda Externa</b>	<b>4,495,568.00</b>	<b>1,156,871.73</b>	<b>3,338,696.27</b>	<b>25.7</b>
Conferencia para las Naciones Unidas sobre Comercio y Desarrollo (UNCTAD)	1,352.00	1,343.82	8.18	99.4
Compra de Divisas 1% y Otros gastos	4,494,216.00	1,155,527.91	3,338,688.09	25.7
<b>Amortización</b>	<b>3,178,074,637.00</b>	<b>2,193,491,759.05</b>	<b>984,582,877.95</b>	<b>69.0</b>
<b>Club de París</b>	<b>44,336,743.00</b>	<b>22,227,541.17</b>	<b>22,109,201.83</b>	<b>50.1</b>
Instituto del Crédito Oficial de Reino de España	22,734,785.00	11,748,800.18	10,985,984.82	51.7
Kreditanstalt Fur Wiederaufbau - KFW	20,330,716.00	9,783,167.44	10,547,548.56	48.1
Natixis - Francia	1,271,242.00	695,573.55	575,668.45	54.7
<b>Otros Bilaterales</b>	<b>60,951,793.00</b>	<b>53,628,261.98</b>	<b>7,323,531.02</b>	<b>88.0</b>
República de Brasil	14,025,613.00	6,926,146.73	7,099,466.27	49.4
Fondo Internacional de Cooperación y Desarrollo (ICDF)	24,147,716.00	24,105,687.35	42,028.65	99.8
Fondo de Cooperación para el Desarrollo Económico (EDCF)	22,491,867.00	22,427,365.71	64,501.29	99.7
Hungarian Export Credit Insurance LTD	55,870.00	55,226.12	643.88	98.8
IRB Brasil Resseguros S.A	230,727.00	113,836.07	116,890.93	49.3
<b>Multilaterales</b>	<b>2,857,106,125.00</b>	<b>2,098,697,245.65</b>	<b>758,408,879.35</b>	<b>73.5</b>
Banco C.A de Integración Económica (BCIE)	1,275,357,079.00	908,803,138.20	366,553,940.80	71.3
Banco Interamericano de Desarrollo (BID)	1,114,100,684.00	842,555,424.21	271,545,259.79	75.6
Fondo Interamericano de Desarrollo Agropecuario (FIDA)	45,165,419.00	45,164,975.72	443.28	100.0
Fondo Nórdico de Desarrollo (FND)	55,047,667.00	24,052,649.03	30,995,017.97	43.7
Asociación Internacional de Desarrollo (IDA)	232,011,497.00	198,353,409.81	33,658,087.19	85.5
Fondo de la OPEP para el Desarrollo Internacional (OPEC / OFID)	105,512,068.00	65,068,119.45	40,443,948.55	61.7
Fondo Común para los Productos Básicos (FCPB)	4,808,000.00	4,782,496.00	25,504.00	99.5
Banco Europeo de Inversiones (BEI)	25,103,711.00	9,917,033.23	15,186,677.77	39.5
<b>Aportes y Contribuciones a Organismos Internacionales</b>	<b>215,454,601.00</b>	<b>18,714,860.00</b>	<b>196,739,741.00</b>	<b>8.7</b>
Banco Interamericano de Desarrollo (BID)-(CII)	39,337,187.00		39,337,187.00	
Banco Interamericano de Desarrollo (BID) INTAL	462,750.00		462,750.00	
Banco Internacional de reconstrucción y Fomento (BIRF)	9,854,199.00	9,854,198.33	0.67	100.0
Mantenimiento de Valor (BIRF)	4,458,295.00		4,458,295.00	
Banco del ALBA	147,840,000.00		147,840,000.00	
Mantenimiento de Valor ALBA	5,409,000.00	2,354,184.00	3,054,816.00	43.5
Fondo de Reserva y Convergencia Comercial (FRCC) - SUCRE	5,108,500.00	3,521,807.67	1,586,692.33	68.9
Fondo de Desarrollo Agrícola (FIDA) Reposición de Recursos	2,984,670.00	2,984,670.00		100.0
<b>Otros Pagos Asociados a Deuda Externa</b>	<b>225,375.00</b>	<b>223,850.25</b>	<b>1,524.75</b>	<b>99.3</b>
Conferencia para las Naciones Unidas sobre Comercio y Desarrollo (UNCTAD)	225,375.00	223,850.25	1,524.75	99.3
<b>TOTAL</b>	<b>5,462,210,475.00</b>	<b>3,796,963,209.04</b>	<b>1,665,247,265.96</b>	<b>69.5</b>

**Detalle de Incorporaciones (Ampliaciones)**  
**Institución / Proyecto o Actividad/Fuente**  
**Período Enero - Septiembre 2017**  
**Córdoba**

INSTITUCIÓN / FUENTE / PROYECTO O ACTIVIDAD	Total	%
<b>ASAMBLEA NACIONAL</b>	<b>628,472.80</b>	<b>2.0</b>
<b>RENTAS CON DESTINO ESPECÍFICO <u>1/</u></b> Servicios Administrativos Financieros	<b>628,472.80</b> 628,472.80	
<b>MINISTERIO DE EDUCACIÓN</b>	<b>21,559,612.38</b>	<b>69.8</b>
<b>DONACIÓN EXTERNA <u>2/</u></b> <b>Gobierno de Estados Unidos de América</b>	<b>21,559,612.38</b> <b>14,081,762.34</b>	
Seguridad Alimentaria y Nutricional Educación Primaria	11,124,592.25	
Seguridad Alimentaria y Nutricional Educación Inicial (Preescolar)	2,957,170.09	
<b>Programa Mundial de Alimentos -PMA-</b>	<b>7,477,850.04</b>	
Seguridad Alimentaria y Nutricional Educación Primaria	5,907,499.41	
Seguridad Alimentaria y Nutricional Educación Inicial (Preescolar)	1,570,350.63	
<b>MINISTERIO DEL AMBIENTE Y DE LOS RECURSOS NATURALES</b>	<b>3,412,893.44</b>	<b>11.0</b>
<b>RENTAS CON DESTINO ESPECÍFICO <u>1/</u></b> Servicios Administrativos Financieros	<b>3,412,893.44</b> 2,517,725.92	
Administrar el Parque Nacional Volcán Masaya	360,000.00	
Promover y conservar el Sistema Nacional de áreas Protegidas (SINAP)	535,167.52	
<b>MINISTERIO DE ENERGÍA Y MINAS</b>	<b>4,027,022.00</b>	<b>13.0</b>
<b>RENTAS CON DESTINO ESPECÍFICO <u>1/</u></b> Dirección y Coordinación de Electricidad y Recursos Renovables	<b>4,027,022.00</b> 1,401,521.00	
Evaluación y Promoción de Recursos Renovables y Conservación de la Energía	1,194,851.00	
Dirección y Coordinación de la Administración de los Recursos de Hidrocarburos	1,430,650.00	
<b>ASIGNACIONES Y SUBVENCIONES</b>	<b>1,265,350.00</b>	<b>4.1</b>
<b>RENTAS CON DESTINO ESPECÍFICO <u>1/</u></b> Instituto de la Vivienda Urbana y Rural	<b>1,265,350.00</b> 1,265,350.00	
<b>TOTAL DE AMPLIACIONES</b>	<b>30,893,350.62</b>	<b>100.0</b>

1/ De conformidad al Arto.53 de la Ley 550, Ley de Administración Financiera y del Régimen Presupuestario

2/ De conformidad al Arto.10 de la Ley No.942, Ley Anual de Presupuesto General de la República 2017

**Cuadro No. 17**  
**PRODUCCION 2017**

SUBSISTEMA : SIEP  
 APLICACION : ANEXO CIER  
 ENTIDAD : DGP  
 USUARIO : DGP027

MINISTERIO DE HACIENDA Y CREDITO PUBLICO  
 EJECUCION DE ASIGNACION ALIVIO HIPC DE LA DEUDA EXTERNA PARA GASTO  
 EN POBREZA  
 DE: ENERO A: SEPTIEMBRE

PAGINA: 1 de 11  
 FECHA: 09/10/2017  
 HORA: 10:36:26 AM  
 REPORTE: PRPSIEP134

ORGANISMO/PROGRAMA/PROYECTO/ACTIVIDAD	PRESUPUESTO ACTUALIZADO	DEVENGADO ACUMULADO	SALDO DEVENGAR
<b>RENTAS DEL TESORO / ALIVIO BANCO MUNDIAL</b>	<b>1,086,083,537.00</b>	<b>1,062,231,049.45</b>	<b>23,852,487.55</b>
<b>MINISTERIO DE EDUCACIÓN</b>	<b>271,520,887.00</b>	<b>271,520,887.00</b>	<b>0.00</b>
<b>EDUCACIÓN PRIMARIA</b>	<b>271,520,887.00</b>	<b>271,520,887.00</b>	<b>0.00</b>
SEGURIDAD ALIMENTARIA Y NUTRICIONAL EDUCACIÓN PRIMARIA	271,520,887.00	271,520,887.00	0.00
<b>MINISTERIO DE SALUD</b>	<b>694,562,650.00</b>	<b>690,710,162.45</b>	<b>3,852,487.55</b>
<b>ATENCIÓN INTEGRAL EN EL PRIMER NIVEL DE ATENCIÓN</b>	<b>694,562,650.00</b>	<b>690,710,162.45</b>	<b>3,852,487.55</b>
ATENCIÓN DISPENSARIZADA A LA FAMILIA EN LA COMUNIDAD	132,728,212.77	129,888,210.29	2,840,002.48
ATENCIÓN A LA MORBILIDAD AMBULATORIA	557,445,188.27	556,432,703.20	1,012,485.07
SERVICIOS DE HOSPITALIZACIÓN	3,453,024.88	3,453,024.88	0.00
ATENCIÓN ESPECIAL (ALTO WANGKY)	936,224.08	936,224.08	0.00
<b>MINISTERIO DE ECONOMÍA FAMILIAR, COMUNITARIA, COOPERATIVA Y ASOCIATIVA</b>	<b>120,000,000.00</b>	<b>100,000,000.00</b>	<b>20,000,000.00</b>
<b>PROGRAMA PRODUCTIVO ALIMENTARIO</b>	<b>120,000,000.00</b>	<b>100,000,000.00</b>	<b>20,000,000.00</b>
CAPITALIZACIÓN Y ASISTENCIA TÉCNICA	120,000,000.00	100,000,000.00	20,000,000.00
<b>RENTAS DEL TESORO / ALIVIO BID</b>	<b>1,741,971,876.00</b>	<b>859,532,891.19</b>	<b>882,438,984.81</b>
<b>MINISTERIO DE EDUCACIÓN</b>	<b>505,150,000.00</b>	<b>318,092,574.86</b>	<b>187,057,425.14</b>
<b>EDUCACIÓN PRIMARIA</b>	<b>302,118,971.00</b>	<b>171,349,219.34</b>	<b>130,769,751.66</b>
MEJORAMIENTO DEL CENTRO ESCOLAR CHACHAGUA EN MURRA	635,889.00	584,142.11	51,746.89
MEJORAMIENTO DEL CENTRO ESCOLAR EL MORADÓN EN WIWILÍ DE NUE	723,723.00	0.00	723,723.00
MEJORAMIENTO DEL CENTRO ESCOLAR EL YARAGE EN MOZONTE	715,080.00	658,493.66	56,586.34
MEJORAMIENTO DEL CENTRO ESCOLAR LA PITA DEL JOBO EN WIWILÍ DE	709,941.00	654,608.60	55,332.40
MEJORAMIENTO DEL CENTRO ESCOLAR EL ENCANTO EN EL TUMA - LA D	967,111.00	967,110.19	0.81
MEJORAMIENTO DEL CENTRO ESCOLAR EL HULAR EN EL TUMA - LA DAL	968,828.00	968,827.28	0.72
MEJORAMIENTO DEL CENTRO ESCOLAR JOSÉ DIMAS GONZÁLEZ EN EL T	952,549.00	952,548.17	0.83
MEJORAMIENTO DEL CENTRO ESCOLAR LA ESPERANZA EN EL TUMA - LA	948,338.00	948,337.05	0.95
MEJORAMIENTO DEL CENTRO ESCOLAR LAS VEGUITAS EN EL TUMA - LA	933,330.00	933,329.20	0.80
MEJORAMIENTO DEL CENTRO ESCOLAR MONSEÑOR CARLOS SANTI EN I	935,622.00	935,620.59	1.41
MEJORAMIENTO DEL CENTRO ESCOLAR PEÑAS BLANCAS EN EL CUÁ	957,489.00	957,487.63	1.37
MEJORAMIENTO DEL CENTRO ESCOLAR RENÉ CASTRILLO MASÍS EN EL C	959,805.00	959,803.85	1.15
MEJORAMIENTO DEL CENTRO ESCOLAR SAN FRANCISCO DE ASÍS EN MA	962,802.00	962,801.12	0.88
MEJORAMIENTO DEL CENTRO ESCOLAR SAN JOSÉ EN MATIGUÁS	960,176.00	960,175.41	0.59
MEJORAMIENTO DEL CENTRO ESCOLAR ANTONIO MAIRENA EN EL AYOT	972,682.00	972,681.94	0.06
MEJORAMIENTO DEL CENTRO ESCOLAR SAMARIA EN EL AYOTE	972,682.00	972,681.95	0.05
MEJORAMIENTO DEL CENTRO ESCOLAR SAN MANUEL EN LA LIBERTAD	972,682.00	972,681.95	0.05
MEJORAMIENTO DEL CENTRO ESCOLAR SANTA ESTHER EN EL RAMA	972,682.00	972,681.95	0.05
MEJORAMIENTO DEL CENTRO ESCOLAR ARCOIRIS DE AMOR EN EL RAM	417,451.00	291,628.21	125,822.79
MEJORAMIENTO DEL CENTRO ESCOLAR EL PROGRESO N°2 EN NUEVA G	436,581.00	248,473.50	188,107.50
MEJORAMIENTO DEL CENTRO ESCOLAR EL PROGRESO N°3 EN MUELLE I	356,864.00	228,823.37	128,040.63
MEJORAMIENTO DEL CENTRO ESCOLAR EL PROGRESO EN NUEVA GUINI	636,313.00	0.00	636,313.00
MEJORAMIENTO DEL CENTRO ESCOLAR ESTADO DE QUÉBEC EN EL RAM	404,463.00	299,421.63	105,041.37
MEJORAMIENTO DEL CENTRO ESCOLAR FUENTE DE ANDALUCÍA EN EL A	414,779.00	414,778.85	0.15
MEJORAMIENTO DEL CENTRO ESCOLAR GASPAR GARCÍA LAVIANA EN NI	494,360.00	301,380.78	192,979.22
MEJORAMIENTO DEL CENTRO ESCOLAR JEHOVÁ ES MI PASTOR EN EL R.	259,334.00	98,074.40	161,259.60
MEJORAMIENTO DEL CENTRO ESCOLAR LA POSOLITA EN EL RAMA	419,852.00	317,564.59	102,287.41
MEJORAMIENTO DEL CENTRO ESCOLAR NICARAO EN EL RAMA	395,455.00	261,591.51	133,863.49
MEJORAMIENTO DEL CENTRO ESCOLAR PABLO SMITH N°2 EN NUEVA GL	457,113.00	345,924.96	111,188.04
MEJORAMIENTO DEL CENTRO ESCOLAR SAN FRANCISCO EN MUELLE DE	349,545.00	230,939.84	118,605.16
MEJORAMIENTO DEL CENTRO ESCOLAR SANTA ESTHER EN EL RAMA	375,276.00	219,262.88	156,013.12
MEJORAMIENTO DEL CENTRO ESCOLAR SEÑOR DE ESQUIPULAS EN EL /	354,079.00	147,302.12	206,776.88
MEJORAMIENTO DEL CENTRO ESCOLAR TOMASA DAMARIS RUEDA EN NI	436,581.00	338,239.60	98,341.40
MEJORAMIENTO DE AULA MULTIGRADO EN EL CENTRO ESCOLAR SALON	1,565,459.00	1,565,458.75	0.25
MEJORAMIENTO DE AULA MULTIGRADO EN EL CENTRO ESCOLAR 2 DE JI	1,889,022.00	1,889,021.16	0.84

**Cuadro No. 17**  
**PRODUCCION 2017**

SUBSISTEMA : SIEP  
 APLICACION : ANEXO CIER  
 ENTIDAD : DGP  
 USUARIO : DGP027

MINISTERIO DE HACIENDA Y CREDITO PUBLICO  
 EJECUCION DE ASIGNACION ALIVIO HIPC DE LA DEUDA EXTERNA PARA GASTO  
 EN POBREZA  
 DE: ENERO A: SEPTIEMBRE

PAGINA: 2 de 11  
 FECHA: 09/10/2017  
 HORA: 10:36:26 AM  
 REPORTE: PRPSIEP134

ORGANISMO/PROGRAMA/PROYECTO/ACTIVIDAD	PRESUPUESTO ACTUALIZADO	DEVENGADO ACUMULADO	SALDO DEVENGAR
<b>RENTAS DEL TESORO / ALIVIO BID</b>			
<b>MINISTERIO DE EDUCACIÓN</b>			
<b>EDUCACIÓN PRIMARIA</b>			
MEJORAMIENTO DE AULA MULTIGRADO EN EL CENTRO ESCOLAR AGRAL	677,144.00	677,143.82	0.18
MEJORAMIENTO DE AULA MULTIGRADO EN EL CENTRO ESCOLAR ANDRÉ	687,214.00	687,213.58	0.42
MEJORAMIENTO DE AULA MULTIGRADO EN EL CENTRO ESCOLAR ANGO	1,187,841.00	1,187,840.62	0.38
MEJORAMIENTO DE AULA MULTIGRADO EN EL CENTRO ESCOLAR ARENA	1,196,722.00	1,157,516.27	39,205.73
MEJORAMIENTO DE AULA MULTIGRADO EN EL CENTRO ESCOLAR ARLEN	885,890.00	885,886.52	3.48
MEJORAMIENTO DE AULA MULTIGRADO EN EL CENTRO ESCOLAR CAÑO	1,116,384.00	1,081,770.49	34,613.51
MEJORAMIENTO DE AULA MULTIGRADO EN EL CENTRO ESCOLAR CENIC	1,048,436.00	1,048,435.16	0.84
MEJORAMIENTO DE AULA MULTIGRADO EN EL CENTRO ESCOLAR CERRC	911,814.00	911,813.65	0.35
MEJORAMIENTO DE AULA MULTIGRADO EN EL CENTRO ESCOLAR CHILE	662,440.00	631,229.48	31,210.52
MEJORAMIENTO DE AULA MULTIGRADO EN EL CENTRO ESCOLAR CRISTO	669,636.00	669,635.23	0.77
MEJORAMIENTO DE AULA MULTIGRADO EN EL CENTRO ESCOLAR DIRIAN	1,126,186.00	1,020,799.22	105,386.78
MEJORAMIENTO DE AULA MULTIGRADO EN EL CENTRO ESCOLAR DIVINC	1,227,367.00	1,227,366.17	0.83
MEJORAMIENTO DE AULA MULTIGRADO EN EL CENTRO ESCOLAR EL AGU	1,227,367.00	1,227,366.17	0.83
MEJORAMIENTO DE AULA MULTIGRADO EN EL CENTRO ESCOLAR EL ISLA	691,865.00	691,864.20	0.80
MEJORAMIENTO DE AULA MULTIGRADO EN EL CENTRO ESCOLAR EL MAI	1,200,197.00	1,200,196.76	0.24
MEJORAMIENTO DE AULA MULTIGRADO EN EL CENTRO ESCOLAR EL NAF	1,788,602.00	1,788,601.78	0.22
MEJORAMIENTO DE AULA MULTIGRADO EN EL CENTRO ESCOLAR FLOR I	1,212,378.00	1,212,377.28	0.72
MEJORAMIENTO DE AULA MULTIGRADO EN EL CENTRO ESCOLAR FRAY /	2,039,553.00	631,745.63	1,407,807.37
MEJORAMIENTO DE AULA MULTIGRADO EN EL CENTRO ESCOLAR GABRI	927,753.00	105,483.79	822,269.21
MEJORAMIENTO DE AULA MULTIGRADO EN EL CENTRO ESCOLAR GUARI	909,744.00	909,743.55	0.45
MEJORAMIENTO DE AULA MULTIGRADO EN EL CENTRO ESCOLAR HÉROE	1,196,883.00	1,196,882.09	0.91
MEJORAMIENTO DE AULA MULTIGRADO EN EL CENTRO ESCOLAR IZARID	2,076,636.00	2,076,635.04	0.96
MEJORAMIENTO DE AULA MULTIGRADO EN EL CENTRO ESCOLAR JERUS	1,653,770.00	1,653,769.95	0.05
MEJORAMIENTO DE AULA MULTIGRADO EN EL CENTRO ESCOLAR JESÚS	1,250,119.00	1,250,118.57	0.43
MEJORAMIENTO DE AULA MULTIGRADO EN EL CENTRO ESCOLAR JOSÉ S	1,588,238.00	1,588,237.75	0.25
MEJORAMIENTO DE AULA MULTIGRADO EN EL CENTRO ESCOLAR JOSÉ I	1,865,386.00	1,865,384.51	1.49
MEJORAMIENTO DE AULA MULTIGRADO EN EL CENTRO ESCOLAR LA ALC	917,896.00	917,895.16	0.84
MEJORAMIENTO DE AULA MULTIGRADO EN EL CENTRO ESCOLAR LA BUE	1,566,219.00	1,566,218.96	0.04
MEJORAMIENTO DE AULA MULTIGRADO EN EL CENTRO ESCOLAR LA ESP	2,010,895.00	2,010,894.62	0.38
MEJORAMIENTO DE AULA MULTIGRADO EN EL CENTRO ESCOLAR LA PA	1,019,587.00	1,019,586.76	0.24
MEJORAMIENTO DE AULA MULTIGRADO EN EL CENTRO ESCOLAR LA REF	2,345,799.00	2,345,797.87	1.13
MEJORAMIENTO DE AULA MULTIGRADO EN EL CENTRO ESCOLAR LA UNI	1,383,599.00	1,383,598.70	0.30
MEJORAMIENTO DE AULA MULTIGRADO EN EL CENTRO ESCOLAR LA UNI	1,227,367.00	1,227,366.17	0.83
MEJORAMIENTO DE AULA MULTIGRADO EN EL CENTRO ESCOLAR LAS C/	1,090,097.00	1,090,096.31	0.69
MEJORAMIENTO DE AULA MULTIGRADO EN EL CENTRO ESCOLAR LIRIOS	1,199,552.00	1,199,551.56	0.44
MEJORAMIENTO DE AULA MULTIGRADO EN EL CENTRO ESCOLAR LISANI	1,060,531.00	1,060,530.95	0.05
MEJORAMIENTO DE AULA MULTIGRADO EN EL CENTRO ESCOLAR LOS LA	2,076,636.00	2,076,635.04	0.96
MEJORAMIENTO DE AULA MULTIGRADO EN EL CENTRO ESCOLAR MIGUE	1,248,266.00	1,248,265.36	0.64
MEJORAMIENTO DE AULA MULTIGRADO EN EL CENTRO ESCOLAR MIGUE	552,943.00	552,942.12	0.88
MEJORAMIENTO DE AULA MULTIGRADO EN EL CENTRO ESCOLAR MONTE	1,375,906.00	1,375,905.84	0.16
MEJORAMIENTO DE AULA MULTIGRADO EN EL CENTRO ESCOLAR NUEVA	1,060,531.00	1,060,530.95	0.05
MEJORAMIENTO DE AULA MULTIGRADO EN EL CENTRO ESCOLAR PUERT	1,838,198.00	1,838,197.25	0.75
MEJORAMIENTO DE AULA MULTIGRADO EN EL CENTRO ESCOLAR EL TEA	1,803,440.00	541,030.70	1,262,409.30
MEJORAMIENTO DE AULA MULTIGRADO EN EL CENTRO EL DELIRIO EN S	1,805,020.00	541,504.38	1,263,515.62
MEJORAMIENTO DE AULA MULTIGRADO EN EL CENTRO ESCOLAR ALEJA	1,810,000.00	844,054.58	965,945.42
MEJORAMIENTO DE AULA MULTIGRADO EN EL CENTRO ESCOLAR 12 DE I	1,073,280.00	1,073,279.10	0.90
MEJORAMIENTO DE AULA MULTIGRADO EN EL CENTRO ESCOLAR 14 DE I	1,807,190.00	1,150,902.05	656,287.95
MEJORAMIENTO DE AULA MULTIGRADO EN EL CENTRO ESCOLAR ALFON	1,803,440.00	541,030.70	1,262,409.30
MEJORAMIENTO DE AULA MULTIGRADO EN EL CENTRO ESCOLAR ALFON	1,805,020.00	541,504.38	1,263,515.62
MEJORAMIENTO DE AULA MULTIGRADO EN EL CENTRO ESCOLAR ANDRÉ	1,803,440.00	541,030.70	1,262,409.30
MEJORAMIENTO DE AULA MULTIGRADO EN EL CENTRO ESCOLAR ANEXC	1,066,941.00	1,066,939.53	1.47
MEJORAMIENTO DE AULA MULTIGRADO EN EL CENTRO ESCOLAR BELLA	1,023,279.00	1,023,278.66	0.34
MEJORAMIENTO DE AULA MULTIGRADO EN EL CENTRO ESCOLAR CIBA S	1,803,440.00	541,030.70	1,262,409.30

**Cuadro No. 17**  
**PRODUCCION 2017**

SUBSISTEMA : SIEP  
 APLICACION : ANEXO CIER  
 ENTIDAD : DGP  
 USUARIO : DGP027

MINISTERIO DE HACIENDA Y CREDITO PUBLICO  
 EJECUCION DE ASIGNACION ALIVIO HIPC DE LA DEUDA EXTERNA PARA GASTO  
 EN POBREZA

PAGINA: 3 de 11  
 FECHA: 09/10/2017  
 HORA: 10:36:26 AM  
 REPORTE: PRPSIEP134

DE: ENERO A: SEPTIEMBRE

ORGANISMO/PROGRAMA/PROYECTO/ACTIVIDAD	PRESUPUESTO ACTUALIZADO	DEVENGADO ACUMULADO	SALDO DEVENGAR
<b>RENTAS DEL TESORO / ALIVIO BID</b>			
<b>MINISTERIO DE EDUCACIÓN</b>			
<b>EDUCACIÓN PRIMARIA</b>			
MEJORAMIENTO DE AULA MULTIGRADO EN EL CENTRO ESCOLAR CAMILU	1,810,000.00	542,936.88	1,267,063.12
MEJORAMIENTO DE AULA MULTIGRADO EN EL CENTRO ESCOLAR CERRC	2,038,465.00	611,539.43	1,426,925.57
MEJORAMIENTO DE AULA MULTIGRADO EN EL CENTRO ESCOLAR CHAGÚ	1,803,440.00	541,030.70	1,262,409.30
MEJORAMIENTO DE AULA MULTIGRADO EN EL CENTRO ESCOLAR EL AMI	1,066,479.00	1,066,478.76	0.24
MEJORAMIENTO DE AULA MULTIGRADO EN EL CENTRO ESCOLAR EL CAC	1,805,020.00	541,504.38	1,263,515.62
MEJORAMIENTO DE AULA MULTIGRADO EN EL CENTRO ESCOLAR EL COI	1,805,020.00	541,504.38	1,263,515.62
MEJORAMIENTO DE AULA MULTIGRADO EN EL CENTRO ESCOLAR EL DAN	1,384,113.00	1,384,112.14	0.86
MEJORAMIENTO DE AULA MULTIGRADO EN EL CENTRO ESCOLAR EL GUJ	1,803,440.00	541,030.70	1,262,409.30
MEJORAMIENTO DE AULA MULTIGRADO EN EL CENTRO ESCOLAR EL MAI	2,038,465.00	611,539.43	1,426,925.57
MEJORAMIENTO DE AULA MULTIGRADO EN EL CENTRO ESCOLAR EL PAF	1,805,020.00	541,504.38	1,263,515.62
MEJORAMIENTO DE AULA MULTIGRADO EN EL CENTRO ESCOLAR EL PIT	1,810,000.00	542,936.88	1,267,063.12
MEJORAMIENTO DE AULA MULTIGRADO EN EL CENTRO ESCOLAR ERWIN	1,810,000.00	899,605.21	910,394.79
MEJORAMIENTO DE AULA MULTIGRADO EN EL CENTRO ESCOLAR ESMEF	1,004,736.00	1,004,735.18	0.82
MEJORAMIENTO DE AULA MULTIGRADO EN EL CENTRO ESCOLAR ESTRE	1,178,530.00	1,178,529.05	0.95
MEJORAMIENTO DE AULA MULTIGRADO EN EL CENTRO ESCOLAR FLAVIC	1,024,766.00	1,024,765.43	0.57
MEJORAMIENTO DE AULA MULTIGRADO EN EL CENTRO ESCOLAR FRANCI	1,805,020.00	541,504.38	1,263,515.62
MEJORAMIENTO DE AULA MULTIGRADO EN EL CENTRO ESCOLAR FRANCI	1,810,000.00	542,936.88	1,267,063.12
MEJORAMIENTO DE AULA MULTIGRADO EN EL CENTRO ESCOLAR GEORCI	1,024,766.00	1,024,765.43	0.57
MEJORAMIENTO DE AULA MULTIGRADO EN EL CENTRO ESCOLAR GUABII	1,751,949.00	846,901.46	905,047.54
MEJORAMIENTO DE AULA MULTIGRADO EN EL CENTRO ESCOLAR JOSE I	1,805,020.00	541,504.38	1,263,515.62
MEJORAMIENTO DE AULA MULTIGRADO EN EL CENTRO ESCOLAR JOSÉ I	1,810,000.00	542,936.87	1,267,063.13
MEJORAMIENTO DE AULA MULTIGRADO EN EL CENTRO ESCOLAR JULIO I	1,807,190.00	1,154,140.47	653,049.53
MEJORAMIENTO DE AULA MULTIGRADO EN EL CENTRO ESCOLAR KASQL	2,038,465.00	611,539.43	1,426,925.57
MEJORAMIENTO DE AULA MULTIGRADO EN EL CENTRO ESCOLAR LA FOF	1,803,440.00	541,030.70	1,262,409.30
MEJORAMIENTO DE AULA MULTIGRADO EN EL CENTRO ESCOLAR LA JAB	1,803,440.00	541,030.70	1,262,409.30
MEJORAMIENTO DE AULA MULTIGRADO EN EL CENTRO ESCOLAR LA TRI	1,028,776.00	1,028,775.43	0.57
MEJORAMIENTO DE AULA MULTIGRADO EN EL CENTRO ESCOLAR LA UNI	1,384,112.00	1,384,112.15	-0.15
MEJORAMIENTO DE AULA MULTIGRADO EN EL CENTRO ESCOLAR LAS CA	1,810,000.00	542,936.87	1,267,063.13
MEJORAMIENTO DE AULA MULTIGRADO EN EL CENTRO ESCOLAR LAS LA	752,095.00	752,094.30	0.70
MEJORAMIENTO DE AULA MULTIGRADO EN EL CENTRO ESCOLAR LEOVI	1,810,000.00	542,936.88	1,267,063.12
MEJORAMIENTO DE AULA MULTIGRADO EN EL CENTRO ESCOLAR MARIA	1,810,000.00	847,027.52	962,972.48
MEJORAMIENTO DE AULA MULTIGRADO EN EL CENTRO ESCOLAR MARIA	1,810,000.00	542,936.88	1,267,063.12
MEJORAMIENTO DE AULA MULTIGRADO EN EL CENTRO ESCOLAR MAUNI	1,807,190.00	542,143.86	1,265,046.14
MEJORAMIENTO DE AULA MULTIGRADO EN EL CENTRO ESCOLAR MONSI	1,803,440.00	541,030.71	1,262,409.29
MEJORAMIENTO DE AULA MULTIGRADO EN EL CENTRO ESCOLAR MONTE	1,807,190.00	904,394.75	902,795.25
MEJORAMIENTO DE AULA MULTIGRADO EN EL CENTRO ESCOLAR NICAR.	1,807,190.00	1,219,254.03	587,935.97
MEJORAMIENTO DE AULA MULTIGRADO EN EL CENTRO ESCOLAR NUEST	1,810,000.00	882,800.73	927,199.27
MEJORAMIENTO DE AULA MULTIGRADO EN EL CENTRO ESCOLAR NUEVA	1,815,063.00	544,518.78	1,270,544.22
MEJORAMIENTO DE AULA MULTIGRADO EN EL CENTRO ESCOLAR NUEVA	1,805,020.00	541,504.38	1,263,515.62
MEJORAMIENTO DE AULA MULTIGRADO EN EL CENTRO ESCOLAR OCOTE	2,038,465.00	611,539.43	1,426,925.57
MEJORAMIENTO DE AULA MULTIGRADO EN EL CENTRO ESCOLAR OLASK	1,319,031.00	1,319,030.38	0.62
MEJORAMIENTO DE AULA MULTIGRADO EN EL CENTRO ESCOLAR PABLC	1,810,000.00	921,747.52	888,252.48
MEJORAMIENTO DE AULA MULTIGRADO EN EL CENTRO ESCOLAR PABLC	1,169,241.00	1,169,240.03	0.97
MEJORAMIENTO DE AULA MULTIGRADO EN EL CENTRO ESCOLAR PABLC	2,038,465.00	611,539.43	1,426,925.57
MEJORAMIENTO DE AULA MULTIGRADO EN EL CENTRO ESCOLAR PABLC	2,038,465.00	611,539.43	1,426,925.57
MEJORAMIENTO DE AULA MULTIGRADO EN EL CENTRO ESCOLAR PAPAY	2,038,465.00	611,539.43	1,426,925.57
MEJORAMIENTO DE AULA MULTIGRADO EN EL CENTRO ESCOLAR PAPAY	2,038,465.00	611,539.43	1,426,925.57
MEJORAMIENTO DE AULA MULTIGRADO EN EL CENTRO ESCOLAR PEDRC	1,810,000.00	806,667.89	1,003,332.11
MEJORAMIENTO DE AULA MULTIGRADO EN EL CENTRO ESCOLAR PEÑAS	1,327,037.00	1,327,036.31	0.69
MEJORAMIENTO DE AULA MULTIGRADO EN EL CENTRO ESCOLAR PIEDR.	1,810,000.00	542,936.88	1,267,063.12
MEJORAMIENTO DE AULA MULTIGRADO EN EL CENTRO ESCOLAR POTRE	1,807,190.00	840,392.06	966,797.94
MEJORAMIENTO DE AULA MULTIGRADO EN EL CENTRO ESCOLAR QUILIL	1,024,766.00	1,024,765.42	0.58
MEJORAMIENTO DE AULA MULTIGRADO EN EL CENTRO ESCOLAR RAFAE	2,123,407.00	637,021.86	1,486,385.14

**Cuadro No. 17**  
**PRODUCCION 2017**

SUBSISTEMA : SIEP  
 APLICACION : ANEXO CIER  
 ENTIDAD : DGP  
 USUARIO : DGP027

MINISTERIO DE HACIENDA Y CREDITO PUBLICO  
 EJECUCION DE ASIGNACION ALIVIO HIPC DE LA DEUDA EXTERNA PARA GASTO  
 EN POBREZA  
 DE: ENERO A: SEPTIEMBRE

PAGINA: 4 de 11  
 FECHA: 09/10/2017  
 HORA: 10:36:26 AM  
 REPORTE: PRPSIEP134

ORGANISMO/PROGRAMA/PROYECTO/ACTIVIDAD	PRESUPUESTO ACTUALIZADO	DEVENGADO ACUMULADO	SALDO DEVENGAR
<b>RENTAS DEL TESORO / ALIVIO BID</b>			
<b>MINISTERIO DE EDUCACIÓN</b>			
<b>EDUCACIÓN PRIMARIA</b>			
MEJORAMIENTO DE AULA MULTIGRADO EN EL CENTRO ESCOLAR REGAL	1,807,190.00	1,157,322.09	649,867.91
MEJORAMIENTO DE AULA MULTIGRADO EN EL CENTRO ESCOLAR ROSAF	1,803,440.00	541,030.70	1,262,409.30
MEJORAMIENTO DE AULA MULTIGRADO EN EL CENTRO ESCOLAR RUBÉN	1,807,196.00	1,232,259.54	574,936.46
MEJORAMIENTO DE AULA MULTIGRADO EN EL CENTRO ESCOLAR RÍO AF	858,175.00	858,174.58	0.42
MEJORAMIENTO DE AULA MULTIGRADO EN EL CENTRO ESCOLAR SALON	1,026,728.00	1,026,727.40	0.60
MEJORAMIENTO DE AULA MULTIGRADO EN EL CENTRO ESCOLAR SALON	2,038,465.00	611,539.43	1,426,925.57
MEJORAMIENTO DE AULA MULTIGRADO EN EL CENTRO ESCOLAR SALON	1,810,000.00	542,936.87	1,267,063.13
MEJORAMIENTO DE AULA MULTIGRADO EN EL CENTRO ESCOLAR SAN AI	2,123,407.00	637,021.85	1,486,385.15
MEJORAMIENTO DE AULA MULTIGRADO EN EL CENTRO ESCOLAR SAN BI	1,805,020.00	541,504.38	1,263,515.62
MEJORAMIENTO DE AULA MULTIGRADO EN EL CENTRO ESCOLAR SAN FI	1,211,930.00	1,211,929.12	0.88
MEJORAMIENTO DE AULA MULTIGRADO EN EL CENTRO ESCOLAR SAN FI	1,810,000.00	542,936.88	1,267,063.12
MEJORAMIENTO DE AULA MULTIGRADO EN EL CENTRO ESCOLAR SAN FI	1,815,063.00	544,518.78	1,270,544.22
MEJORAMIENTO DE AULA MULTIGRADO EN EL CENTRO ESCOLAR SAN JC	2,123,407.00	637,021.85	1,486,385.15
MEJORAMIENTO DE AULA MULTIGRADO EN EL CENTRO ESCOLAR SAN JC	1,815,063.00	544,518.78	1,270,544.22
MEJORAMIENTO DE AULA MULTIGRADO EN EL CENTRO ESCOLAR SAN JC	1,173,702.00	1,173,701.35	0.65
MEJORAMIENTO DE AULA MULTIGRADO EN EL CENTRO ESCOLAR SAN M	1,807,190.00	1,260,220.82	546,969.18
MEJORAMIENTO DE AULA MULTIGRADO EN EL CENTRO ESCOLAR SAN M	1,803,440.00	541,030.70	1,262,409.30
MEJORAMIENTO DE AULA MULTIGRADO EN EL CENTRO ESCOLAR SAN M	1,815,063.00	544,518.78	1,270,544.22
MEJORAMIENTO DE AULA MULTIGRADO EN EL CENTRO ESCOLAR SAN P/	2,038,465.00	611,539.43	1,426,925.57
MEJORAMIENTO DE AULA MULTIGRADO EN EL CENTRO ESCOLAR SAN P/	1,204,431.00	1,204,430.29	0.71
MEJORAMIENTO DE AULA MULTIGRADO EN EL CENTRO ESCOLAR SAN R/	2,123,407.00	637,021.85	1,486,385.15
MEJORAMIENTO DE AULA MULTIGRADO EN EL CENTRO ESCOLAR SANTA	2,123,407.00	637,021.85	1,486,385.15
MEJORAMIENTO DE AULA MULTIGRADO EN EL CENTRO ESCOLAR SANTA	1,384,113.00	1,384,112.15	0.85
MEJORAMIENTO DE AULA MULTIGRADO EN EL CENTRO ESCOLAR SANTA	1,815,063.00	544,518.79	1,270,544.21
MEJORAMIENTO DE AULA MULTIGRADO EN EL CENTRO ESCOLAR SANTA	1,815,063.00	544,518.79	1,270,544.21
MEJORAMIENTO DE AULA MULTIGRADO EN EL CENTRO ESCOLAR SANTA	1,810,000.00	1,012,729.65	797,270.35
MEJORAMIENTO DE AULA MULTIGRADO EN EL CENTRO ESCOLAR SANTA	1,213,309.00	1,213,308.79	0.21
MEJORAMIENTO DE AULA MULTIGRADO EN EL CENTRO ESCOLAR SANTA	2,123,407.00	637,021.85	1,486,385.15
MEJORAMIENTO DE AULA MULTIGRADO EN EL CENTRO ESCOLAR SANTC	1,024,766.00	1,024,765.43	0.57
MEJORAMIENTO DE AULA MULTIGRADO EN EL CENTRO ESCOLAR SENDE	2,123,407.00	637,021.85	1,486,385.15
MEJORAMIENTO DE AULA MULTIGRADO EN EL CENTRO ESCOLAR SIERR	1,384,113.00	1,384,112.14	0.86
MEJORAMIENTO DE AULA MULTIGRADO EN EL CENTRO ESCOLAR SOCOF	1,176,430.00	1,176,429.50	0.50
MEJORAMIENTO DE AULA MULTIGRADO EN EL CENTRO ESCOLAR SOLEC	1,384,113.00	1,384,112.15	0.85
MEJORAMIENTO DE AULA MULTIGRADO EN EL CENTRO ESCOLAR SUSAN	1,810,000.00	542,936.88	1,267,063.12
MEJORAMIENTO DE AULA MULTIGRADO EN EL CENTRO ESCOLAR TOMAS	2,076,636.00	2,076,635.04	0.96
MEJORAMIENTO DE AULA MULTIGRADO EN EL CENTRO ESCOLAR VALLA	2,038,465.00	611,539.43	1,426,925.57
MEJORAMIENTO DE AULA MULTIGRADO EN EL CENTRO ESCOLAR WANO	1,321,625.00	1,321,624.59	0.41
MEJORAMIENTO DE AULA MULTIGRADO EN EL CENTRO ESCOLAR WASL/	2,038,465.00	611,539.43	1,426,925.57
MEJORAMIENTO DE AULA MULTIGRADO EN EL CENTRO ESCOLAR ZINICA	2,038,465.00	611,539.43	1,426,925.57
DOTACIÓN DE MOBILIARIO PARA AULAS MULTIGRADO A NIVEL NACIONA	13,520,790.00	5,185,264.68	8,335,525.32
MEJORAMIENTO DEL CENTRO ESCOLAR CICLO BÁSICO REPÚBLICA DEL I	10,963,949.00	2,860,160.60	8,103,788.40
MEJORAMIENTO DEL CENTRO ESCOLAR ENMANUEL MONGALO Y RUBIO	3,207,533.00	836,747.66	2,370,785.34
MEJORAMIENTO DEL CENTRO ESCOLAR JOSÉ DOLORES ESTRADA EN M.	2,001,453.00	522,118.15	1,479,334.85
MEJORAMIENTO DEL CENTRO ESCOLAR MARVIN MICHELL EN PUERTO C	7,076,638.00	3,510,845.64	3,565,792.36
MEJORAMIENTO DEL CENTRO ESCOLAR RAFAELA HERRERA EN BONANZ	2,679,107.00	1,219,514.90	1,459,592.10
MEJORAMIENTO DEL CENTRO ESCOLAR SAN MARTÍN EN EL REALEJO	10,560,000.00	835,572.92	9,724,427.08
<b>EDUCACIÓN SECUNDARIA</b>	<b>120,757,328.00</b>	<b>86,552,314.13</b>	<b>34,205,013.87</b>
MEJORAMIENTO DEL INSTITUTO NACIONAL DE OCCIDENTE EN LEÓN	10,145,053.00	10,066,134.56	78,918.44
MEJORAMIENTO DEL INSTITUTO NACIONAL DE BELLA CRUZ (15 DE JULIO	11,979,855.00	11,511,282.55	468,572.45
MEJORAMIENTO DEL INSTITUTO BENJAMÍN ZELEDÓN EN POTOSÍ	9,228,731.00	9,228,430.89	300.11
MEJORAMIENTO DEL CENTRO ESCOLAR RÓGER SALGADO WILSON EN V	12,956,695.00	9,584,354.38	3,372,340.62
MEJORAMIENTO DEL CENTRO ESCOLAR EDGAR HENRY THOMAS EN SAI	13,091,368.00	13,091,367.60	0.40
MEJORAMIENTO DEL CENTRO ESCOLAR KUDAWAS EN SAN JOSÉ DE BO	6,495,813.00	6,495,743.53	69.47

**Cuadro No. 17**  
**PRODUCCION 2017**

SUBSISTEMA : SIEP  
 APLICACION : ANEXO CIER  
 ENTIDAD : DGP  
 USUARIO : DGP027

MINISTERIO DE HACIENDA Y CREDITO PUBLICO  
 EJECUCION DE ASIGNACION ALIVIO HIPC DE LA DEUDA EXTERNA PARA GASTO  
 EN POBREZA  
 DE: ENERO A: SEPTIEMBRE

PAGINA: 5 de 11  
 FECHA: 09/10/2017  
 HORA: 10:36:26 AM  
 REPORTE: PRPSIEP134

ORGANISMO/PROGRAMA/PROYECTO/ACTIVIDAD	PRESUPUESTO ACTUALIZADO	DEVENGADO ACUMULADO	SALDO DEVENGAR
<b>RENTAS DEL TESORO / ALIVIO BID</b>			
<b>MINISTERIO DE EDUCACIÓN</b>			
<b>EDUCACIÓN SECUNDARIA</b>			
MEJORAMIENTO DEL CENTRO ESCOLAR NIÑOS INDÍGENAS MÁRTIRES DE	11,194,779.00	9,963,061.69	1,231,717.31
MEJORAMIENTO DEL CENTRO ESCOLAR ROMÁN GERMÁN EN WIWILÍ DE	5,494,504.00	5,494,420.62	83.38
REEMPLAZO DEL INSTITUTO NACIONAL AUGUSTO C. SANDINO EN JINOT	13,276,559.00	6,209,222.05	7,067,336.95
REHABILITACIÓN Y AMPLIACIÓN DEL INSTITUTO NACIONAL JUAN JOSÉ R	336,813.00	0.00	336,813.00
MEJORAMIENTO DEL INSTITUTO NACIONAL FRANCISCO LUIS ESPINOZA E	337,012.00	0.00	337,012.00
MEJORAMIENTO DE AULA EN EL CENTRO ESCOLAR EL CUYAL, MOZONT	2,175,753.00	529,382.81	1,646,370.19
MEJORAMIENTO DE AULA EN EL CENTRO ESCOLAR EL DIAMANTE EN EL	4,043,680.00	665,133.80	3,378,546.20
MEJORAMIENTO DE AULA EN EL CENTRO ESCOLAR EL PORVENIR EN SAI	3,923,680.00	321,668.07	3,602,011.93
MEJORAMIENTO DE AULA EN EL CENTRO ESCOLAR PONDLER EN LAGUN	4,283,680.00	855,725.69	3,427,954.31
MEJORAMIENTO DE AULA EN EL CENTRO ESCOLAR SAN JOSÉ EN EL JÍC/	3,743,680.00	591,496.91	3,152,183.09
MEJORAMIENTO DEL INSTITUTO RUBÉN DARÍO EN CHINANDEGA	2,860,000.00	653,005.11	2,206,994.89
MEJORAMIENTO DEL INSTITUTO NACIONAL DE SAN RAFAEL DEL SUR	5,189,673.00	1,291,883.87	3,897,789.13
<b>EDUCACIÓN PREESCOLAR</b>	<b>67,897,032.00</b>	<b>45,820,049.57</b>	<b>22,076,982.43</b>
MEJORAMIENTO DEL PREESCOLAR EDGAR HENRY THOMAS EN SAN JOS	12,981,305.00	12,981,286.67	18.33
MEJORAMIENTO DEL PREESCOLAR KUDAWAS EN SAN JOSÉ DE BOCAY	2,612,375.00	2,599,712.43	12,662.57
MEJORAMIENTO DEL PREESCOLAR NIÑOS INDÍGENAS MÁRTIRES DE AYA	9,137,422.00	8,137,977.78	999,444.22
MEJORAMIENTO DEL PREESCOLAR ROMÁN GERMÁN EN WIWILÍ DE JINOT	6,809,027.00	5,361,394.38	1,447,632.62
MEJORAMIENTO DEL PREESCOLAR RÓGER SALGADO WILSON EN WIWILÍ	19,415,569.00	14,426,613.20	4,988,955.80
MEJORAMIENTO DEL PREESCOLAR CAMPUSANO EN CHINANDEGA	2,642,796.00	689,424.61	1,953,371.39
MEJORAMIENTO DEL PREESCOLAR EL ESPINO EN CINCO PINOS	2,267,014.00	0.00	2,267,014.00
MEJORAMIENTO DEL PREESCOLAR EL PUERCAL EN CINCO PINOS	1,322,112.00	344,898.38	977,213.62
MEJORAMIENTO DEL PREESCOLAR LA MONTAÑA EN CINCO PINOS	1,083,360.00	0.00	1,083,360.00
MEJORAMIENTO DEL PREESCOLAR LORENZO ARÁUZ EN EL TUMA LA DAI	1,620,393.00	0.00	1,620,393.00
MEJORAMIENTO DEL PREESCOLAR LOS NIÑOS DE DIOS EN WASLALA	1,707,607.00	0.00	1,707,607.00
MEJORAMIENTO DEL PREESCOLAR MARÍA MORA EN EL DISTRITO #3 DE I	2,323,285.00	606,074.63	1,717,210.37
MEJORAMIENTO DEL PREESCOLAR PABLO NERUDA EN EL DISTRITO #3 C	2,578,560.00	672,667.49	1,905,892.51
MEJORAMIENTO DEL PREESCOLAR RAYITO DEL SOL EN WASLALA	1,396,207.00	0.00	1,396,207.00
<b>EDUCACIÓN ESPECIAL</b>	<b>14,376,669.00</b>	<b>14,370,991.82</b>	<b>5,677.18</b>
REHABILITACIÓN Y AMPLIACIÓN DEL CENTRO DE EDUCACIÓN ESPECIAL	14,376,669.00	14,370,991.82	5,677.18
<b>MINISTERIO DE TRANSPORTE E INFRAESTRUCTURA</b>			
<b>CONSERVACIÓN DE LA RED VIAL</b>	<b>84,498,729.00</b>	<b>84,498,729.00</b>	<b>0.00</b>
REHABILITACIÓN DEL CAMINO PANCASÁN - SITIO HISTÓRICO	2,000,000.00	2,000,000.00	0.00
REHABILITACIÓN DEL CAMINO LAS CRUCES - SAN GABRIEL	8,000,000.00	8,000,000.00	0.00
REHABILITACIÓN DEL CAMINO PITA EL CARMEN - LA PAVONA - EL CUÁ	4,476,809.77	4,476,809.77	0.00
REHABILITACIÓN DEL CAMINO BOCA NEGRA - BOCA DE SÁBALOS	5,000,000.00	5,000,000.00	0.00
REHABILITACIÓN DEL CAMINO EL COLECTIVO - SAN JUAN AWAWAS	2,500,000.00	2,500,000.00	0.00
REHABILITACIÓN DEL CAMINO EL COMEJÉN - LAS CARPAS - WASLALA	4,715,008.73	4,715,008.73	0.00
REHABILITACIÓN DEL CAMINO EL JOBO - PANCASÁN - CERRO COLORAD	6,000,000.00	6,000,000.00	0.00
REHABILITACIÓN DEL CAMINO EL RAMA - KUKRA HILL	1,998,729.00	1,998,729.00	0.00
REHABILITACIÓN DEL CAMINO EMPALME ALAMIKAMBA-ALAMIKAMBA	5,000,000.00	5,000,000.00	0.00
REHABILITACIÓN DEL CAMINO EMPALME WASPAM-WASPAM	8,711,593.82	8,711,593.82	0.00
REHABILITACIÓN DEL CAMINO LA ESPERANZA- WAPÍ	5,000,000.00	5,000,000.00	0.00
REHABILITACIÓN DEL CAMINO NUEVA GUINEA - LA UNIÓN	4,091,854.15	4,091,854.15	0.00
REHABILITACIÓN DEL CAMINO NUEVA GUINEA - TALOLINGA	5,000,000.00	5,000,000.00	0.00
REHABILITACIÓN DEL CAMINO SAN JOSÉ DE BOCAY - AYAPAL	4,902,804.67	4,902,804.67	0.00
REHABILITACIÓN DEL CAMINO SAN FRANCISCO - SANTA TERESA - EL CA	3,153,664.25	3,153,664.25	0.00
REHABILITACIÓN DEL CAMINO SAN SEBASTIAN DE YALÍ - LA RICA	1,000,000.00	1,000,000.00	0.00
REHABILITACIÓN DEL CAMINO SIUNA-WASLALA	12,948,264.61	12,948,264.61	0.00



**Cuadro No. 17**  
**PRODUCCION 2017**

SUBSISTEMA : SIEP  
 APLICACION : ANEXO CIER  
 ENTIDAD : DGP  
 USUARIO : DGP027

MINISTERIO DE HACIENDA Y CREDITO PUBLICO  
 EJECUCION DE ASIGNACION ALIVIO HIPC DE LA DEUDA EXTERNA PARA GASTO  
 EN POBREZA  
 DE: ENERO A: SEPTIEMBRE

PAGINA: 6 de 11  
 FECHA: 09/10/2017  
 HORA: 10:36:26 AM  
 REPORTE: PRPSIEP134

ORGANISMO/PROGRAMA/PROYECTO/ACTIVIDAD	PRESUPUESTO ACTUALIZADO	DEVENGADO ACUMULADO	SALDO DEVENGAR
<b>RENTAS DEL TESORO / ALIVIO BID</b>			
<b>MINISTERIO DE SALUD</b>	<b>472,827,382.00</b>	<b>124,144,342.44</b>	<b>348,683,039.56</b>
<b>PROYECTOS CENTRALES</b>	<b>200,000.00</b>	<b>150,000.00</b>	<b>50,000.00</b>
SUPERVISIÓN DE HABILITACIÓN DEL INSTITUTO NACIONAL TECNOLÓGIC	200,000.00	150,000.00	50,000.00
<b>ATENCIÓN INTEGRAL EN EL PRIMER NIVEL DE ATENCIÓN</b>	<b>330,607,913.00</b>	<b>83,904,472.79</b>	<b>246,703,440.21</b>
CONSTRUCCIÓN DE BLOQUE QUIRÚRGICO Y ÁREA DE LAVANDERÍA DEL	3,392,800.00	3,392,799.62	0.38
SUPERVISIÓN DE MEJORAMIENTO DE HOSPITAL PRIMARIO EN CIUDAD S.	105,000.00	105,000.00	0.00
CONSTRUCCIÓN DE HOSPITAL PRIMARIO EN SAN MIGUELITO	82,516,665.00	33,334,671.09	49,181,993.91
SUPERVISIÓN DE CONSTRUCCIÓN DE HOSPITAL PRIMARIO EN SAN MIGL	728,000.00	280,000.00	448,000.00
EQUIPAMIENTO DE HOSPITAL PRIMARIO EN SAN MIGUELITO	30,000,000.00	0.00	30,000,000.00
REEMPLAZO DEL HOSPITAL PRIMARIO GASPAS GARCÍA LAVIANA DE SAN	80,969,448.00	40,084,596.88	40,884,851.12
SUPERVISIÓN DE REEMPLAZO DEL HOSPITAL PRIMARIO GASPAS GARCÍA	616,000.00	392,000.00	224,000.00
EQUIPAMIENTO DE HOSPITAL PRIMARIO GASPAS GARCÍA LAVIANA DE S/	30,000,000.00	0.00	30,000,000.00
ESTUDIOS DE PREINVERSIÓN PARA REEMPLAZO DEL CENTRO DE SALUD	700,000.00	0.00	700,000.00
REHABILITACIÓN DEL PUESTO DE SALUD FAMILIAR Y COMUNITARIO SAN	2,000,000.00	0.00	2,000,000.00
SUPERVISIÓN DE REHABILITACIÓN DEL PUESTO DE SALUD FAMILIAR Y C	250,000.00	0.00	250,000.00
EQUIPAMIENTO DE PUESTO DE SALUD FAMILIAR Y COMUNITARIO SAN A/	500,000.00	0.00	500,000.00
ESTUDIOS DE PREINVERSIÓN PARA CONSTRUCCIÓN DEL PUESTO DE SA	350,000.00	240,867.00	109,133.00
ESTUDIOS DE PREINVERSIÓN PARA CONSTRUCCIÓN DE PUESTO DE SAL	280,000.00	247,652.50	32,347.50
CONSTRUCCIÓN DEL PUESTO DE SALUD FAMILIAR Y COMUNITARIO SAN	5,000,000.00	0.00	5,000,000.00
SUPERVISIÓN DE CONSTRUCCIÓN DEL PUESTO DE SALUD FAMILIAR Y C	350,000.00	0.00	350,000.00
EQUIPAMIENTO DEL PUESTO DE SALUD FAMILIAR Y COMUNITARIO SAN F	1,500,000.00	0.00	1,500,000.00
ESTUDIOS DE PREINVERSIÓN PARA CONSTRUCCIÓN DEL PUESTO DE SA	300,000.00	0.00	300,000.00
ESTUDIOS DE PREINVERSIÓN PARA CONSTRUCCIÓN DEL PUESTO DE SA	300,000.00	0.00	300,000.00
ESTUDIOS DE PREINVERSIÓN PARA CONSTRUCCIÓN DEL PUESTO DE SA	300,000.00	0.00	300,000.00
ESTUDIOS DE PREINVERSIÓN PARA CONSTRUCCIÓN DEL PUESTO DE SA	300,000.00	0.00	300,000.00
ESTUDIOS DE PREINVERSIÓN PARA CONSTRUCCIÓN DEL PUESTO DE SA	300,000.00	0.00	300,000.00
ESTUDIOS DE PREINVERSIÓN PARA CONSTRUCCIÓN DEL PUESTO DE SA	300,000.00	0.00	300,000.00
ESTUDIOS DE PREINVERSIÓN PARA CONSTRUCCIÓN DEL PUESTO DE SA	300,000.00	0.00	300,000.00
ESTUDIOS DE PREINVERSIÓN PARA CONSTRUCCIÓN DEL PUESTO DE SA	300,000.00	0.00	300,000.00
REEMPLAZO DEL PUESTO DE SALUD FAMILIAR Y COMUNITARIO DE LA CC	3,000,000.00	0.00	3,000,000.00
ESTUDIOS DE PREINVERSIÓN PARA REEMPLAZO DEL PUESTO DE SALUD	350,000.00	220,512.50	129,487.50
SUPERVISIÓN DE REEMPLAZO DEL PUESTO DE SALUD FAMILIAR Y COML	240,000.00	0.00	240,000.00
EQUIPAMIENTO DEL PUESTO DE SALUD FAMILIAR Y COMUNITARIO DE LA	1,500,000.00	0.00	1,500,000.00
REEMPLAZO DEL PUESTO DE SALUD FAMILIAR Y COMUNITARIO FRANCIS	2,325,000.00	0.00	2,325,000.00
ESTUDIOS DE PREINVERSIÓN PARA REEMPLAZO DEL PUESTO DE SALUD	280,000.00	79,235.00	200,765.00
SUPERVISIÓN DE REEMPLAZO DEL PUESTO DE SALUD FAMILIAR Y COML	150,000.00	0.00	150,000.00
EQUIPAMIENTO DEL PUESTO DE SALUD FAMILIAR Y COMUNITARIO FRAN	1,500,000.00	0.00	1,500,000.00
REEMPLAZO DEL PUESTO DE SALUD FAMILIAR Y COMUNITARIO DE LA CC	3,000,000.00	0.00	3,000,000.00
SUPERVISIÓN DE REEMPLAZO DEL PUESTO DE SALUD FAMILIAR Y COML	240,000.00	0.00	240,000.00
EQUIPAMIENTO DEL PUESTO DE SALUD FAMILIAR Y COMUNITARIO DE LA	1,500,000.00	0.00	1,500,000.00
ESTUDIOS DE PREINVERSIÓN PARA REEMPLAZO DEL PUESTO DE SALUD	400,000.00	244,260.00	155,740.00
ESTUDIOS DE PREINVERSIÓN PARA REEMPLAZO DEL PUESTO DE SALUD	280,000.00	0.00	280,000.00
ESTUDIOS DE PREINVERSIÓN PARA REEMPLAZO DEL PUESTO DE SALUD	300,000.00	0.00	300,000.00
CONSTRUCCIÓN DE VIVIENDA PARA PERSONAL DE SALUD EN LA COMUN	3,000,000.00	0.00	3,000,000.00
SUPERVISIÓN DE CONSTRUCCIÓN DE VIVIENDA PARA PERSONAL DE SAI	245,000.00	0.00	245,000.00
CONSTRUCCIÓN DE VIVIENDA PARA PERSONAL DE SALUD EN BONANZA	3,000,000.00	0.00	3,000,000.00
SUPERVISIÓN DE CONSTRUCCIÓN DE VIVIENDA PARA PERSONAL DE SAI	315,000.00	0.00	315,000.00
ESTUDIOS DE PREINVERSIÓN PARA REEMPLAZO DEL CENTRO DE SALUD	700,000.00	0.00	700,000.00
REEMPLAZO DEL CENTRO DE SALUD FAMILIAR EN MATERARE	15,720,000.00	0.00	15,720,000.00
ESTUDIOS DE PREINVERSIÓN PARA REEMPLAZO DEL CENTRO DE SALUD	700,000.00	0.00	700,000.00
SUPERVISIÓN DE REEMPLAZO DEL CENTRO DE SALUD FAMILIAR EN MAT	160,000.00	0.00	160,000.00
EQUIPAMIENTO DEL CENTRO DE SALUD FAMILIAR EN MATEARE	5,520,000.00	0.00	5,520,000.00
CONSTRUCCIÓN DEL HOSPITAL PRIMARIO DE LA COMUNIDAD MINA EL LI	23,760,000.00	0.00	23,760,000.00
ESTUDIOS DE PREINVERSIÓN PARA CONSTRUCCIÓN DEL HOSPITAL PRIM	700,000.00	0.00	700,000.00
SUPERVISIÓN DE CONSTRUCCIÓN DEL HOSPITAL PRIMARIO DE LA COML	135,000.00	0.00	135,000.00

**Cuadro No. 17**  
**PRODUCCION 2017**

SUBSISTEMA : SIEP  
 APLICACION : ANEXO CIER  
 ENTIDAD : DGP  
 USUARIO : DGP027

MINISTERIO DE HACIENDA Y CREDITO PUBLICO  
 EJECUCION DE ASIGNACION ALIVIO HIPC DE LA DEUDA EXTERNA PARA GASTO  
 EN POBREZA  
 DE: ENERO A: SEPTIEMBRE

PAGINA: 7 de 11  
 FECHA: 09/10/2017  
 HORA: 10:36:26 AM  
 REPORTE: PRPSIEP134

ORGANISMO/PROGRAMA/PROYECTO/ACTIVIDAD	PRESUPUESTO ACTUALIZADO	DEVENGADO ACUMULADO	SALDO DEVENGAR
<b>RENTAS DEL TESORO / ALIVIO BID</b>			
<b>MINISTERIO DE SALUD</b>			
<b>ATENCIÓN INTEGRAL EN EL PRIMER NIVEL DE ATENCIÓN</b>			
MEJORAMIENTO DEL BLOQUE QUIRÚRGICO DEL HOSPITAL PRIMARIO OS	14,000,000.00	5,282,878.20	8,717,121.80
SUPERVISIÓN DE MEJORAMIENTO DEL HOSPITAL PRIMARIO OSWALDO P	330,000.00	0.00	330,000.00
EQUIPAMIENTO DE HOSPITAL PRIMARIO OSWALDO PADILLA EN WASPA	3,000,000.00	0.00	3,000,000.00
ESTUDIOS DE PREINVERSIÓN PARA CONSTRUCCIÓN DE HOSPITAL PRIM	600,000.00	0.00	600,000.00
ESTUDIOS DE PREINVERSIÓN PARA CONTRUCCÓN DEL HOSPITAL PRIM,	600,000.00	0.00	600,000.00
ESTUDIOS DE PREINVERSIÓN PARA CONTRUCCÓN DEL HOSPITAL PRIM,	600,000.00	0.00	600,000.00
ESTUDIOS DE PREINVERSIÓN PARA REEMPLAZO DEL HOSPITAL PRIMAR	600,000.00	0.00	600,000.00
ESTUDIOS DE PREINVERSIÓN DE REEMPLAZO DEL CENTRO DE SALUD F,	200,000.00	0.00	200,000.00
<b>ATENCIÓN DE SALUD HOSPITALARIA</b>	<b>142,019,469.00</b>	<b>40,089,869.65</b>	<b>101,929,599.35</b>
SUPERVISIÓN DE CONSTRUCCIÓN DEL HOSPITAL GENERAL DE LA ZONA	10,000,000.00	0.00	10,000,000.00
CONSTRUCCIÓN DE LA UNIDAD DE CUIDADOS INTENSIVOS DEL HOSPITA	795,000.00	0.00	795,000.00
REHABILITACIÓN DEL BLOQUE QUIRÚRGICO DEL HOSPITAL HUMBERTO /	9,205,000.00	7,430,541.90	1,774,458.10
REHABILITACIÓN Y AMPLIACIÓN DE CONSULTA EXTERNA DEL HOSPITAL	10,364,874.00	6,803,601.46	3,561,272.54
SUPERVISIÓN DE REHABILITACION DEL HOSPITAL HUMBERTO ALVARAD	104,150.00	60,000.00	44,150.00
EQUIPAMIENTO DEL HOSPITAL HUMBERTO ALVARADO DE MASAYA	5,000,000.00	0.00	5,000,000.00
ESTUDIO DE PREINVERSIÓN PARA CONSTRUCCIÓN DE LA UNIDAD DE CL	343,850.00	68,770.00	275,080.00
MEJORAMIENTO DEL CAMINO DE ACCESO DEL HOSPITAL DEPARTAMENT	26,006,095.00	25,326,869.29	679,225.71
SUPERVISIÓN DE CONSTRUCCIÓN DEL HOSPITAL DEPARTAMENTAL DE N	180,000.00	180,000.00	0.00
MEJORAMIENTO DEL HOSPITAL PSICOSOCIAL JOSÉ DOLORES FLETES EI	24,750,000.00	0.00	24,750,000.00
ESTUDIO DE PREINVERSIÓN PARA MEJORAMIENTO DEL HOSPITAL PSICC	280,000.00	0.00	280,000.00
SUPERVISIÓN DEL MEJORAMIENTO DEL HOSPITAL PSICOSOCIAL JOSÉ D	140,000.00	0.00	140,000.00
EQUIPAMIENTO DEL HOSPITAL PSICOSOCIAL JOSÉ DOLORES FLETES EN	8,000,000.00	0.00	8,000,000.00
REEMPLAZO DEL ÁREA DE CONSULTA EXTERNA DEL HOSPITAL BERTHA	30,000,000.00	0.00	30,000,000.00
ESTUDIO DE PREINVERSIÓN PARA REEMPLAZO DEL ÁREA DE CONSULTA	280,000.00	55,637.00	224,363.00
SUPERVISIÓN DE MEJORAMIENTO DEL HOSPITAL BERTHA CALDERÓN EN	252,000.00	0.00	252,000.00
EQUIPAMIENTO DEL HOSPITAL BERTHA CALDERÓN EN MANAGUA	10,000,000.00	0.00	10,000,000.00
ESTUDIOS DE PREINVERSIÓN PARA EL MEJORAMIENTO DEL HOSPITAL M	150,000.00	0.00	150,000.00
ESTUDIOS DE PREINVERSIÓN PARA REHABILITACIÓN DEL CENTRO NACI	150,000.00	0.00	150,000.00
CONSTRUCCIÓN DE BODEGA DE INSUMOS MÉDICOS DEL HOSPITAL JOSI	4,998,500.00	0.00	4,998,500.00
ESTUDIO DE PREINVERSIÓN PARA CONSTRUCCIÓN DE BODEGA DE INSL	280,000.00	164,450.00	115,550.00
SUPERVISIÓN DE CONSTRUCCIÓN DE BODEGA DE INSUMOS MÉDICOS D	140,000.00	0.00	140,000.00
EQUIPAMIENTO DE BODEGA DE INSUMOS MÉDICOS DEL HOSPITAL JOSÉ	600,000.00	0.00	600,000.00
<b>MINISTERIO DE ENERGÍA Y MINAS</b>	<b>114,345,000.00</b>	<b>36,027,550.49</b>	<b>78,317,449.51</b>
<b>ELECTRICIDAD Y RECURSOS RENOVABLES</b>	<b>114,345,000.00</b>	<b>36,027,550.49</b>	<b>78,317,449.51</b>
AMPLIACIÓN DE SISTEMA DE DISTRIBUCIÓN DE ENERGÍA ELÉCTRICA CO	421,036.78	103,194.22	317,842.56
AMPLIACIÓN DE SISTEMA DE DISTRIBUCIÓN DE ENERGÍA ELÉCTRICA CO	1,877,253.09	468,964.31	1,408,288.78
AMPLIACIÓN DE SISTEMA DE DISTRIBUCIÓN DE ENERGÍA ELÉCTRICA CO	11,789,745.96	2,979,306.62	8,810,439.34
AMPLIACIÓN DE SISTEMA DE DISTRIBUCIÓN DE ENERGÍA ELÉCTRICA CO	872,897.73	192,096.77	680,800.96
CONSTRUCCIÓN DE SISTEMA DE DISTRIBUCIÓN DE ENERGÍA ELÉCTRICA	9,058,147.61	2,023,650.38	7,034,497.23
CONSTRUCCIÓN DE SISTEMA DE DISTRIBUCIÓN DE ENERGÍA ELÉCTRICA	3,404,198.43	811,073.15	2,593,125.28
CONSTRUCCIÓN DE SISTEMA DE DISTRIBUCIÓN DE ENERGÍA ELÉCTRICA	1,799,253.05	458,439.06	1,340,813.99
CONSTRUCCIÓN DE SISTEMA DE DISTRIBUCIÓN DE ENERGÍA ELÉCTRICA	2,646,259.28	633,556.32	2,012,702.96
CONSTRUCCIÓN DE SISTEMA DE DISTRIBUCIÓN DE ENERGÍA ELÉCTRICA	657,297.44	200,172.89	457,124.55
CONSTRUCCIÓN DE SISTEMA DE DISTRIBUCIÓN DE ENERGÍA ELÉCTRICA	6,447,914.85	2,098,298.25	4,349,616.60
CONSTRUCCIÓN DE SISTEMA DE DISTRIBUCIÓN DE ENERGÍA ELÉCTRICA	9,177,024.98	3,152,723.93	6,024,301.05
CONSTRUCCIÓN DE SISTEMA DE DISTRIBUCIÓN DE ENERGÍA ELÉCTRICA	3,266,151.63	686,900.51	2,579,251.12
CONSTRUCCIÓN DE SISTEMA DE DISTRIBUCIÓN DE ENERGÍA ELÉCTRICA	3,144,669.73	826,071.90	2,318,597.83
CONSTRUCCIÓN DE SISTEMA DE DISTRIBUCIÓN DE ENERGÍA ELÉCTRICA	7,509,667.04	2,648,544.92	4,861,122.12
CONSTRUCCIÓN DE SISTEMA DE DISTRIBUCIÓN DE ENERGÍA ELÉCTRICA	1,468,526.79	416,449.84	1,052,076.95
CONSTRUCCIÓN DE SISTEMA DE DISTRIBUCIÓN DE ENERGÍA ELÉCTRICA	1,169,180.26	250,327.60	918,852.66
CONSTRUCCIÓN DE SISTEMA DE DISTRIBUCIÓN DE ENERGÍA ELÉCTRICA	1,357,147.71	224,382.38	1,132,765.33

**Cuadro No. 17**  
**PRODUCCION 2017**

SUBSISTEMA : SIEP  
 APLICACION : ANEXO CIER  
 ENTIDAD : DGP  
 USUARIO : DGP027

MINISTERIO DE HACIENDA Y CREDITO PUBLICO  
 EJECUCION DE ASIGNACION ALIVIO HIPC DE LA DEUDA EXTERNA PARA GASTO  
 EN POBREZA  
 DE: ENERO A: SEPTIEMBRE

PAGINA: 8 de 11  
 FECHA: 09/10/2017  
 HORA: 10:36:26 AM  
 REPORTE: PRPSIEP134

ORGANISMO/PROGRAMA/PROYECTO/ACTIVIDAD	PRESUPUESTO ACTUALIZADO	DEVENGADO ACUMULADO	SALDO DEVENGAR
<b>RENTAS DEL TESORO / ALIVIO BID</b>			
<b>MINISTERIO DE ENERGÍA Y MINAS</b>			
<b>ELECTRICIDAD Y RECURSOS RENOVABLES</b>			
CONSTRUCCIÓN DE SISTEMA DE DISTRIBUCIÓN DE ENERGÍA ELÉCTRICA	1,796,072.84	301,642.18	1,494,430.66
CONSTRUCCIÓN DE SISTEMA DE DISTRIBUCIÓN DE ENERGÍA ELÉCTRICA	2,562,655.98	738,138.24	1,824,517.74
CONSTRUCCIÓN DE SISTEMA DE DISTRIBUCIÓN DE ENERGÍA ELÉCTRICA	2,089,038.85	541,369.97	1,547,668.88
CONSTRUCCIÓN DE SISTEMA DE DISTRIBUCIÓN DE ENERGÍA ELÉCTRICA	10,738,914.38	3,789,178.78	6,949,735.60
CONSTRUCCIÓN DE SISTEMA DE DISTRIBUCIÓN DE ENERGÍA ELÉCTRICA	3,338,750.49	817,995.16	2,520,755.33
CONSTRUCCIÓN DE SISTEMA DE DISTRIBUCIÓN DE ENERGÍA ELÉCTRICA	4,751,790.10	1,191,637.13	3,560,152.97
VERIFICACIÓN, LEVANTAMIENTO Y DISEÑO	1,476,760.00	833,815.25	642,944.75
UNIDAD EJECUTORA	7,576,894.00	5,041,748.62	2,535,145.38
UNIDAD EJECUTORA EXPANSIÓN DE COBERTURA EN ZONAS AISLADAS C	755,383.00	524,706.42	230,676.58
INGENIERÍA Y SUPERVISIÓN COMPONENTE III PNER	743,528.00	302,485.65	441,042.35
UNIDAD EJECUTORA PREINVERSIÓN Y ESTUDIOS DE PROYECTOS DE GE	1,110,935.00	79,279.20	1,031,655.80
INGENIERÍA Y SUPERVISIÓN COMPONENTE IV PNER	734,013.00	75,674.56	658,338.44
UNIDAD EJECUTORA EFICIENCIA ENERGÉTICA (PNER)	1,189,336.00	241,111.98	948,224.02
INGENIERÍA Y SUPERVISIÓN COMPONENTE V PNER	1,765,307.00	110,756.00	1,654,551.00
UNIDAD EJECUTORA - INSTALACIÓN SISTEMAS FOTOVOLTAICOS RACCN	7,649,249.00	3,263,858.30	4,385,390.70
<b>ASIGNACIONES Y SUBVENCIONES</b>	<b>565,150,765.00</b>	<b>296,769,694.40</b>	<b>268,381,070.60</b>
<b>FONDO DE INVERSIÓN SOCIAL DE EMERGENCIA</b>	<b>14,399,996.00</b>	<b>14,399,996.00</b>	<b>0.00</b>
REEMPLAZO DEL MERCADO DE CIUDAD SANDINO	14,399,996.00	14,399,996.00	0.00
<b>EMPRESA NICARAGÜENSE DE ACUEDUCTOS Y ALCANTARILLADOS SANITARIOS</b>	<b>188,536,550.00</b>	<b>165,237,794.00</b>	<b>23,298,756.00</b>
MEJORAMIENTO Y AMPLIACIÓN DEL SISTEMA DE AGUA POTABLE DE LA C	8,350,000.00	2,183,963.00	6,166,037.00
UNIDAD EJECUTORA DEL PROYECTO DE AGUA POTABLE Y SANEAMIENT	3,185,511.00	1,975,451.00	1,210,060.00
CONSTRUCCIÓN DEL SISTEMA DE ALCANTARILLADO SANITARIO DE LA C	20,287,000.00	20,287,000.00	0.00
UNIDAD EJECUTORA DEL PROYECTO DE AGUA POTABLE EN LA CIUDAD I	3,742,668.00	1,833,854.00	1,908,814.00
UNIDAD EJECUTORA DEL PROYECTO DE LA CIUDAD DE BLUEFIELDS	4,300,000.00	2,074,130.00	2,225,870.00
CONSTRUCCIÓN DEL SISTEMA DE ALCANTARILLADO SANITARIO DE LA C	3,670,000.00	2,143,363.00	1,526,637.00
MEJORAMIENTO Y AMPLIACIÓN DEL SISTEMA DE AGUA POTABLE DE LA C	10,000.00	0.00	10,000.00
UNIDAD EJECUTORA PARA EL MEJORAMIENTO Y AMPLIACIÓN DEL SISTE	5,356,000.00	4,184,100.00	1,171,900.00
MEJORAMIENTO Y AMPLIACIÓN DEL SISTEMA DE AGUA POTABLE PARA L	10,000.00	0.00	10,000.00
CONSTRUCCIÓN Y EQUIPAMIENTO DE POZOS EN LA CIUDAD DE MANAGL	16,800,000.00	10,750,000.00	6,050,000.00
CONSTRUCCIÓN DE POZOS EN EL MUNICIPIO DE ACHUAPA	1,800,000.00	1,800,000.00	0.00
CONSTRUCCIÓN DE POZOS EN EL MUNICIPIO DE NAGAROTE	1,800,000.00	1,800,000.00	0.00
CONSTRUCCIÓN DE POZOS EN EL MUNICIPIO DE TELICA	1,800,000.00	1,800,000.00	0.00
EQUIPAMIENTO DE POZOS EN EL MUNICIPIO DE TELICA	1,000,000.00	1,000,000.00	0.00
EQUIPAMIENTO DE POZOS EN EL MUNICIPIO DE NAGAROTE	1,000,000.00	1,000,000.00	0.00
EQUIPAMIENTO DE POZOS EN EL MUNICIPIO DE ACHUAPA	1,000,000.00	1,000,000.00	0.00
AMPLIACIÓN DE LAS REDES DE AGUA POTABLE EN MANAGUA	18,726,371.00	18,726,371.00	0.00
AMPLIACIÓN DE LAS REDES DE AGUA POTABLE EN TIPITAPA	10,000,000.00	10,000,000.00	0.00
AMPLIACIÓN DE LAS REDES DEL ALCANTARILLADO EN MANAGUA	16,000,000.00	16,000,000.00	0.00
AMPLIACIÓN DE LAS REDES DE AGUA POTABLE EN DIRIAMB	1,700,000.00	1,700,000.00	0.00
AMPLIACIÓN DE LAS REDES DE AGUA POTABLE EN JINOTEPE	1,800,000.00	1,800,000.00	0.00
AMPLIACIÓN DE LAS REDES DE AGUA POTABLE EN SANTA TERESA	1,500,000.00	1,500,000.00	0.00
AMPLIACIÓN DE LAS REDES DE AGUA POTABLE EN ACHUAPA	230,000.00	230,000.00	0.00
AMPLIACIÓN DE LAS REDES DE AGUA POTABLE EN EL JICARAL	240,000.00	240,000.00	0.00
AMPLIACIÓN DE LAS REDES DE AGUA POTABLE EN EL SAUCE	260,000.00	260,000.00	0.00
AMPLIACIÓN DE LAS REDES DE AGUA POTABLE EN LA PAZ CENTRO	800,000.00	800,000.00	0.00
AMPLIACIÓN DE LAS REDES DE AGUA POTABLE EN LEÓN	550,000.00	550,000.00	0.00
AMPLIACIÓN DE LAS REDES DE AGUA POTABLE EN NAGAROTE	245,000.00	245,000.00	0.00
AMPLIACIÓN DE LAS REDES DE AGUA POTABLE EN SANTA ROSA DEL PEI	260,000.00	260,000.00	0.00
AMPLIACIÓN DE LAS REDES DE ALCANTARILLADO EN LA PAZ CENTRO	700,000.00	700,000.00	0.00
AMPLIACIÓN DE LAS REDES DE ALCANTARILLADO EN SANTA ROSA DEL F	240,000.00	240,000.00	0.00
AMPLIACIÓN DE LAS REDES DEL ALCANTARILLADO EN ACHUAPA	270,000.00	270,000.00	0.00

**Cuadro No. 17**  
**PRODUCCION 2017**

SUBSISTEMA : SIEP  
 APLICACION : ANEXO CIER  
 ENTIDAD : DGP  
 USUARIO : DGP027

MINISTERIO DE HACIENDA Y CREDITO PUBLICO  
 EJECUCION DE ASIGNACION ALIVIO HIPC DE LA DEUDA EXTERNA PARA GASTO  
 EN POBREZA  
 DE: ENERO A: SEPTIEMBRE

PAGINA: 9 de 11  
 FECHA: 09/10/2017  
 HORA: 10:36:26 AM  
 REPORTE: PRPSIEP134

ORGANISMO/PROGRAMA/PROYECTO/ACTIVIDAD	PRESUPUESTO ACTUALIZADO	DEVENGADO ACUMULADO	SALDO DEVENGAR
<b>RENTAS DEL TESORO / ALIVIO BID</b>			
<b>ASIGNACIONES Y SUBVENCIONES</b>			
<b>EMPRESA NICARAGÜENSE DE ACUEDUCTOS Y ALCANTARILLADOS SANITARIOS</b>			
AMPLIACIÓN DE LAS REDES DEL ALCANTARILLADO EN EL JICARAL	260,000.00	260,000.00	0.00
AMPLIACIÓN DE LAS REDES DEL ALCANTARILLADO EN EL SAUCE	240,000.00	240,000.00	0.00
AMPLIACIÓN DE LAS REDES DEL ALCANTARILLADO EN LEÓN	450,000.00	450,000.00	0.00
AMPLIACIÓN DE LAS REDES DEL ALCANTARILLADO EN NAGAROTE	255,000.00	255,000.00	0.00
AMPLIACIÓN DE LAS REDES DE AGUA POTABLE EN ALTAGRACIA	1,400,000.00	1,400,000.00	0.00
AMPLIACIÓN DE LAS REDES DE AGUA POTABLE EN RIVAS	550,000.00	550,000.00	0.00
AMPLIACIÓN DE LAS REDES DE AGUA POTABLE EN SAN JUAN DEL SUR	650,000.00	650,000.00	0.00
AMPLIACIÓN DE LAS REDES DE ALCANTARILLADO EN ALTAGRACIA	1,000,000.00	1,000,000.00	0.00
AMPLIACIÓN DE LAS REDES DE ALCANTARILLADO EN RIVAS	650,000.00	650,000.00	0.00
AMPLIACIÓN DE LAS REDES DE ALCANTARILLADO EN SAN JUAN DEL SU	750,000.00	750,000.00	0.00
AMPLIACIÓN DE LAS REDES DE AGUA POTABLE EN CHINANDEGA	1,700,000.00	1,700,000.00	0.00
AMPLIACIÓN DE LAS REDES DE AGUA POTABLE EN EL VIEJO	900,000.00	900,000.00	0.00
AMPLIACIÓN DE LAS REDES DE ALCANTARILLADO EN CHINANDEGA	1,400,000.00	1,400,000.00	0.00
AMPLIACIÓN DE LAS REDES DE ALCANTARILLADO EN EL VIEJO	1,000,000.00	1,000,000.00	0.00
AMPLIACIÓN DE LAS REDES DE AGUA POTABLE EN LA CIUDAD DE JINOTI	2,200,000.00	2,200,000.00	0.00
AMPLIACIÓN DE LAS REDES DE AGUA POTABLE Y ALCANTARILLADO SAN	2,000,000.00	2,000,000.00	0.00
AMPLIACIÓN DE LAS REDES DE AGUA POTABLE EN JUIGALPA	2,200,000.00	2,200,000.00	0.00
AMPLIACIÓN DE LAS REDES DE AGUA POTABLE EN VILLA SANDINO	1,800,000.00	1,800,000.00	0.00
AMPLIACIÓN DE LAS REDES ALCANTARILLADO EN BOACO	2,000,000.00	2,000,000.00	0.00
AMPLIACIÓN DE LAS REDES DE AGUA POTABLE EN ESTELÍ	3,000,000.00	3,000,000.00	0.00
AMPLIACIÓN DE LAS REDES DE ALCANTARILLADO EN ESTELÍ	2,000,000.00	2,000,000.00	0.00
AMPLIACIÓN DE LAS REDES DE AGUA POTABLE EN DIRIOMO	500,000.00	500,000.00	0.00
AMPLIACIÓN DE LAS REDES DE AGUA POTABLE EN GRANADA	700,000.00	700,000.00	0.00
AMPLIACIÓN DE LAS REDES DE AGUA POTABLE EN NANDAIME	600,000.00	600,000.00	0.00
AMPLIACIÓN DE LAS REDES DE ALCANTARILLADO EN DIRIOMO	500,000.00	500,000.00	0.00
AMPLIACIÓN DE LAS REDES DE ALCANTARILLADO EN GRANADA	1,000,000.00	1,000,000.00	0.00
AMPLIACIÓN DE LAS REDES DE ALCANTARILLADO EN NANDAIME	700,000.00	700,000.00	0.00
AMPLIACIÓN DE LAS REDES DE AGUA POTABLE EN PUERTO CABEZAS	1,200,000.00	1,200,000.00	0.00
AMPLIACIÓN DE LAS REDES DE AGUA POTABLE EN WASPAM	1,000,000.00	1,000,000.00	0.00
AMPLIACIÓN DE LAS REDES DE ALCANTARILLADO EN PUERTO CABEZAS	1,000,000.00	1,000,000.00	0.00
AMPLIACIÓN DE LAS REDES DE ALCANTARILLADO EN WASPAM	800,000.00	800,000.00	0.00
AMPLIACIÓN DE LAS REDES DE AGUA POTABLE EN BLUEFIELDS	1,100,000.00	1,100,000.00	0.00
AMPLIACIÓN DE LAS REDES DE AGUA POTABLE EN NUEVA GUINEA	1,000,000.00	1,000,000.00	0.00
CONSTRUCCIÓN DE POZOS EN EL MUNICIPIO DE SAN ISIDRO	4,000,000.00	3,000,000.00	1,000,000.00
EQUIPAMIENTO DE POZOS EN EL MUNICIPIO DE SAN ISIDRO	1,600,000.00	1,600,000.00	0.00
CONSTRUCCIÓN DE POZOS EN EL MUNICIPIO DE SAN JOSÉ DE CUSMAP	2,100,000.00	1,600,000.00	500,000.00
CONSTRUCCIÓN DE POZOS EN EL MUNICIPIO DE SOMOTO	2,100,000.00	2,100,000.00	0.00
EQUIPAMIENTO DE POZOS EN EL MUNICIPIO DE SAN JOSÉ DE CUSMAPA	1,000,000.00	1,000,000.00	0.00
EQUIPAMIENTO DE POZOS EN EL MUNICIPIO DE SOMOTO	1,000,000.00	1,000,000.00	0.00
CONSTRUCCIÓN DE POZOS EN EL MUNICIPIO DE SOMOTILLO	4,000,000.00	3,000,000.00	1,000,000.00
EQUIPAMIENTO DE POZOS EN EL MUNICIPIO DE SOMOTILLO	1,600,000.00	1,600,000.00	0.00
CONSTRUCCIÓN DE POZOS EN EL MUNICIPIO DE MUELLE DE LOS BUEYE	4,400,000.00	4,400,000.00	0.00
EQUIPAMIENTO DE POZOS EN EL MUNICIPIO DE MUELLE DE LOS BUEYE	1,600,000.00	1,600,000.00	0.00
UNIDAD EJECUTORA DEL PROYECTO DE MEJORAMIENTO DEL SISTEMA I	999,000.00	479,562.00	519,438.00
<b>INSTITUTO DE LA VIVIENDA URBANA Y RURAL</b>	<b>60,000,000.00</b>	<b>14,922,684.40</b>	<b>45,077,315.60</b>
CONSTRUCCIÓN DE VIVIENDAS A FAMILIAS PROTAGONISTAS DE INGRES	25,520,167.60	0.00	25,520,167.60
CONSTRUCCIÓN DE VIVIENDAS EN BARRIO CARLOS HUETE, POSOLTEGA	1,879,200.00	939,600.00	939,600.00
CONSTRUCCIÓN DE VIVIENDAS EN BARRIO FAMILIAS UNIDAS, SECTOR 0:	1,700,000.00	1,700,000.00	0.00
CONSTRUCCIÓN DE VIVIENDAS EN BARRIO FAMILIAS UNIDAS, SECTOR 0:	147,627.00	147,627.00	0.00
CONSTRUCCIÓN DE VIVIENDAS EN COLONIA NUEVA JERUSALÉN, EN SAN	2,781,200.00	1,390,600.00	1,390,600.00
CONSTRUCCIÓN DE VIVIENDAS EN MANAGUA, MASAYA Y SANTA TERES	147,627.00	147,627.00	0.00
CONSTRUCCIÓN DE VIVIENDAS EN SANTO DOMINGO, CHONTALES	2,480,600.00	0.00	2,480,600.00

**Cuadro No. 17**  
**PRODUCCION 2017**

SUBSISTEMA : SIEP  
 APLICACION : ANEXO CIER  
 ENTIDAD : DGP  
 USUARIO : DGP027

MINISTERIO DE HACIENDA Y CREDITO PUBLICO  
 EJECUCION DE ASIGNACION ALIVIO HIPC DE LA DEUDA EXTERNA PARA GASTO  
 EN POBREZA  
 DE: ENERO A: SEPTIEMBRE

PAGINA: 10 de 11  
 FECHA: 09/10/2017  
 HORA: 10:36:26 AM  
 REPORTE: PRPSIEP134

ORGANISMO/PROGRAMA/PROYECTO/ACTIVIDAD	PRESUPUESTO ACTUALIZADO	DEVENGADO ACUMULADO	SALDO DEVENGAR
<b>RENTAS DEL TESORO / ALIVIO BID</b>			
<b>ASIGNACIONES Y SUBVENCIONES</b>			
<b>INSTITUTO DE LA VIVIENDA URBANA Y RURAL</b>			
CONSTRUCCIÓN DE VIVIENDAS EN URBANIZACIÓN HUGO RAFAEL CHÁVE	1,845,332.00	1,845,332.00	0.00
CONSTRUCCIÓN DE VIVIENDAS EN URBANIZACIÓN SAN MIGUEL, SECTOF	483,779.20	483,779.20	0.00
CONSTRUCCIÓN DE VIVIENDAS EN URBANIZACIÓN SAN MIGUEL, SECTOF	181,903.20	181,903.20	0.00
CONSTRUCCIÓN DE VIVIENDAS EN URBANIZACIÓN VILLA SOL, SECTOR 1	241,944.00	241,944.00	0.00
CONSTRUCCIÓN DE VIVIENDAS EN EL CASCO URBANO DE LA DALIA Y LA	4,945,490.00	4,945,490.00	0.00
CONSTRUCCIÓN DE VIVIENDAS EN EL SECTOR 03 DE LA CIUDAD DE LEÓ	2,721,630.00	2,721,630.00	0.00
MEJORAMIENTO DE VIVIENDAS A FAMILIAS PROTAGONISTAS DE INGRES	14,746,348.00	0.00	14,746,348.00
MEJORAMIENTO DE VIVIENDAS EN MANAGUA, SECTOR 01	177,152.00	177,152.00	0.00
<b>EMPRESA NACIONAL DE TRANSMISION ELECTRICA</b>	<b>302,214,219.00</b>	<b>102,209,220.00</b>	<b>200,004,999.00</b>
ADMINISTRACIÓN CONSTRUCCIÓN SUBESTACIONES Y LÍNEAS DE TRANE	5,912,359.00	4,214,529.00	1,697,830.00
ADMINISTRACIÓN CONSTRUCCIÓN SUBESTACIONES Y LINEAS DE TRANE	10,988,216.00	7,941,516.00	3,046,700.00
ADMINISTRACIÓN CONSTRUCCIÓN LÍNEAS DE TRANSMISIÓN EN LAS PLA	5,912,359.00	4,214,529.00	1,697,830.00
ADMINISTRACIÓN CONSTRUCCIÓN LÍNEAS DE TRANSMISIÓN EN LA PLAN	11,112,476.00	8,074,665.00	3,037,811.00
ESTUDIO TOPOGRÁFICO LÍNEA DE TRANSMISIÓN TERRABONA - MALPAIS	2,148,629.00	0.00	2,148,629.00
ESTUDIO GEOLÓGICO Y GEOTÉCNICO LÍNEA DE TRANSMISIÓN TERRABC	2,148,627.00	0.00	2,148,627.00
ESTUDIO DE IMPACTO AMBIENTAL LÍNEA DE TRANSMISIÓN TERRABONA	3,299,687.00	0.00	3,299,687.00
ESTUDIO DE IMPACTO AMBIENTAL LÍNEA DE TRANSMISIÓN MALPAISILLO	365,834.00	0.00	365,834.00
SUPERVISIÓN COMPONENTE I PNERER	43,226,677.00	29,926,161.00	13,300,516.00
UNIDAD EJECUTORA COMPONENTE I - PNERER	18,531,323.00	12,829,377.00	5,701,946.00
UNIDAD EJECUTORA COMPONENTE II (PNERER)	6,608,208.00	4,574,913.00	2,033,295.00
SUPERVISIÓN COMPONENTE II PNERER	11,277,792.00	7,807,701.00	3,470,091.00
CONSTRUCCIÓN LÍNEA DE TRANSMISIÓN SAN JUAN DEL SUR - LA VIRGE	22,536,319.00	0.00	22,536,319.00
CONSTRUCCIÓN SUBESTACIÓN SAN JUAN DEL SUR	64,472,860.00	0.00	64,472,860.00
ADMINISTRACIÓN CONSTRUCCIÓN SUBESTACIÓN Y LÍNEA DE TRANSMIS	3,233,812.00	2,325,477.00	908,335.00
CONSTRUCCIÓN SUBESTACIÓN AEROPUERTO AUGUSTO CÉSAR SANDIN	59,979,202.00	0.00	59,979,202.00
ADMINISTRACIÓN CONSTRUCCIÓN SUBESTACIÓN AEROPUERTO	1,445,123.00	1,003,938.00	441,185.00
UNIDAD EJECUTORA PELNICA II	9,200,800.00	6,369,786.00	2,831,014.00
ADMINISTRACIÓN CONSTRUCCIÓN SUBESTACIÓN CARLOS FONSECA Y L	6,630,886.00	4,833,333.00	1,797,553.00
ESTUDIO DE IMPACTO AMBIENTAL SUBESTACIÓN CARLOS FONSECA Y LÍ	649,095.00	0.00	649,095.00
ESTUDIO DE IMPACTO AMBIENTAL SUBESTACIÓN CARLOS FONSECA Y LÍ	270,456.00	0.00	270,456.00
UNIDAD EJECUTORA - AMPLIACIÓN Y REFUERZOS DE TRANSMISIÓN DE E	11,563,479.00	8,093,295.00	3,470,184.00
ESTUDIO GEOLÓGICO Y GEOTÉCNICO SUBESTACIÓN Y LÍNEA DE TRANSMI	300,000.00	0.00	300,000.00
ESTUDIO DE IMPACTO AMBIENTAL SUBESTACIÓN Y LÍNEA DE TRANSMISI	100,000.00	0.00	100,000.00
ESTUDIO GEOLÓGICO Y GEOTÉCNICO SUBESTACIÓN Y LÍNEA DE TRANSMI	300,000.00	0.00	300,000.00
<b>RENTAS DEL TESORO / ALIVIO CLUB DE PARIS</b>	<b>555,009,587.00</b>	<b>474,974,834.19</b>	<b>80,034,752.81</b>
<b>ASIGNACIONES Y SUBVENCIONES</b>	<b>555,009,587.00</b>	<b>474,974,834.19</b>	<b>80,034,752.81</b>
<b>EMPRESA NICARAGÜENSE DE ACUEDUCTOS Y</b>	<b>58,131,674.00</b>	<b>37,500,000.00</b>	<b>20,631,674.00</b>
<b>ALCANTARILLADOS SANITARIOS</b>			
SUBSIDIO PARA OPERACIONES DE ENACAL	50,000,000.00	37,500,000.00	12,500,000.00
UNIDAD EJECUTORA DEL PROGRAMA PISASH FASE I	8,131,674.00	0.00	8,131,674.00
<b>COOPERATIVAS DE TRANSPORTE URBANO COLECTIVO DEL</b>	<b>229,201,913.00</b>	<b>193,231,139.50</b>	<b>35,970,773.50</b>
<b>MUNICIPIO DE MANAGUA Y MUNICIPIO DE CIUDAD SANDINO</b>			
URECOTRACO	229,201,913.00	193,231,139.50	35,970,773.50
<b>SUBSIDIO AL CONSUMO DE ENERGIA , AGUA Y TELEFONIA</b>	<b>141,376,000.00</b>	<b>137,538,647.69</b>	<b>3,837,352.31</b>
<b>PARA JUBILADOS</b>			
SUBSIDIO AL CONSUMO DE ENERGÍA PARA JUBILADOS	141,376,000.00	137,538,647.69	3,837,352.31
<b>COMISIÓN NACIONAL DE ZONAS FRANCAS</b>	<b>60,000,000.00</b>	<b>60,000,000.00</b>	<b>0.00</b>
COMISIÓN NACIONAL DE ZONAS FRANCAS	60,000,000.00	60,000,000.00	0.00

**Cuadro No. 17**  
PRODUCCION 2017

SUBSISTEMA : SIEP  
 APLICACION : ANEXO CIER  
 ENTIDAD : DGP  
 USUARIO : DGP027

MINISTERIO DE HACIENDA Y CREDITO PUBLICO  
 EJECUCION DE ASIGNACION ALIVIO HIPC DE LA DEUDA EXTERNA PARA GASTO  
 EN POBREZA  
 DE: ENERO A: SEPTIEMBRE

PAGINA: 11 de 11  
 FECHA: 09/10/2017  
 HORA: 10:36:26 AM  
 REPORTE: PRPSIEP134

ORGANISMO/PROGRAMA/PROYECTO/ACTIVIDAD	PRESUPUESTO ACTUALIZADO	DEVENGADO ACUMULADO	SALDO DEVENGAR
<b>RENTAS DEL TESORO / ALIVIO CLUB DE PARIS</b>			
ASIGNACIONES Y SUBVENCIONES			
PROGRAMA USURA CERO	66,300,000.00	46,705,047.00	19,594,953.00
PROGRAMA USURA CERO	66,300,000.00	46,705,047.00	19,594,953.00
<b>RENTAS DEL TESORO / ALIVIO BCIE</b>	207,021,992.00	188,195,417.78	18,826,574.22
ASIGNACIONES Y SUBVENCIONES	207,021,992.00	188,195,417.78	18,826,574.22
SUBSIDIO DE ENERGÍA EN ASENTAMIENTOS EN BARRIOS ECONÓMICAMENTE VULNERABLES	207,021,992.00	188,195,417.78	18,826,574.22
SUBSIDIO DE ENERGÍA EN ASENTAMIENTOS EN BARRIOS ECONÓMICAMENTE VULNERABLES	207,021,992.00	188,195,417.78	18,826,574.22
<b>RENTAS DEL TESORO / ALIVIO OPEP</b>	39,977,258.00	39,977,258.00	0.00
ASIGNACIONES Y SUBVENCIONES	39,977,258.00	39,977,258.00	0.00
COOPERATIVAS DE TRANSPORTE URBANO COLECTIVO DEL MUNICIPIO DE MANAGUA Y MUNICIPIO DE CIUDAD SANDINO	39,977,258.00	39,977,258.00	0.00
URECOTRACO	39,977,258.00	39,977,258.00	0.00
<b>RENTAS DEL TESORO / ALIVIO FIDA</b>	11,822,902.00	11,822,841.42	60.58
MINISTERIO DE ECONOMÍA FAMILIAR, COMUNITARIA, COOPERATIVA Y ASOCIATIVA	11,822,902.00	11,822,841.42	60.58
PARTIDAS NO ASIGNABLES A PROGRAMAS	11,822,902.00	11,822,841.42	60.58
TRANSFERENCIAS AL PARQUE NACIONAL DE FERIAS	11,822,902.00	11,822,841.42	60.58
<b>TOTAL REPORTE:</b>	<b>3,641,887,152.00</b>	<b>2,636,734,292.03</b>	<b>1,005,152,859.97</b>

## Cuadro No.18

PRODUCCION 2017

SUBSISTEMA : SIEP

APLICACION : ANEXO CIER

ENTIDAD : DGP

USUARIO : DGP027

MINISTERIO DE HACIENDA Y CREDITO PUBLICO

EJECUCION DE ASIGNACION ALIVIO HIPC DE LA DEUDA EXTERNA PARA GASTO EN POBREZA

DE: ENERO

A: SEPTIEMBRE

PAGINA: 1 de 1

FECHA: 09/10/2017

HORA: 10:37:30 AM

REPORTE: PRPSIEP134

ORGANISMO/PROGRAMA/PROYECTO/ACTIVIDAD	PRESUPUESTO ACTUALIZADO	***** GASTO CORRIENTE *****	
		DEVENGADO ACUMULADO	SALDO DEVENGAR
<b>RENTAS DEL TESORO / ALIVIO BANCO MUNDIAL</b>	<b>966,083,537.00</b>	<b>962,231,049.45</b>	<b>3,852,487.55</b>
<b>MINISTERIO DE EDUCACIÓN</b>	<b>271,520,887.00</b>	<b>271,520,887.00</b>	<b>0.00</b>
<b>EDUCACIÓN PRIMARIA</b>	<b>271,520,887.00</b>	<b>271,520,887.00</b>	<b>0.00</b>
SEGURIDAD ALIMENTARIA Y NUTRICIONAL EDUCACIÓN PRIMARIA	271,520,887.00	271,520,887.00	0.00
<b>MINISTERIO DE SALUD</b>	<b>694,562,650.00</b>	<b>690,710,162.45</b>	<b>3,852,487.55</b>
<b>ATENCIÓN INTEGRAL EN EL PRIMER NIVEL DE ATENCIÓN</b>	<b>694,562,650.00</b>	<b>690,710,162.45</b>	<b>3,852,487.55</b>
ATENCIÓN DISPENSARIZADA A LA FAMILIA EN LA COMUNIDAD	132,728,212.77	129,888,210.29	2,840,002.48
ATENCIÓN A LA MORBILIDAD AMBULATORIA	557,445,188.27	556,432,703.20	1,012,485.07
SERVICIOS DE HOSPITALIZACIÓN	3,453,024.88	3,453,024.88	0.00
ATENCIÓN ESPECIAL (ALTO WANGKY)	936,224.08	936,224.08	0.00
<b>RENTAS DEL TESORO / ALIVIO CLUB DE PARIS</b>	<b>555,009,587.00</b>	<b>474,974,834.19</b>	<b>80,034,752.81</b>
<b>ASIGNACIONES Y SUBVENCIONES</b>	<b>555,009,587.00</b>	<b>474,974,834.19</b>	<b>80,034,752.81</b>
<b>EMPRESA NICARAGÜENSE DE ACUEDUCTOS Y ALCANTARILLADOS SANITARIOS</b>	<b>58,131,674.00</b>	<b>37,500,000.00</b>	<b>20,631,674.00</b>
SUBSIDIO PARA OPERACIONES DE ENACAL	50,000,000.00	37,500,000.00	12,500,000.00
UNIDAD EJECUTORA DEL PROGRAMA PISASH FASE I	8,131,674.00	0.00	8,131,674.00
<b>COOPERATIVAS DE TRANSPORTE URBANO COLECTIVO DEL MUNICIPIO DE MANAGUA Y MUNICIPIO DE CIUDAD SANDINO</b>	<b>229,201,913.00</b>	<b>193,231,139.50</b>	<b>35,970,773.50</b>
URECOTRACO	229,201,913.00	193,231,139.50	35,970,773.50
<b>SUBSIDIO AL CONSUMO DE ENERGIA , AGUA Y TELEFONIA PARA JUBILADOS</b>	<b>141,376,000.00</b>	<b>137,538,647.69</b>	<b>3,837,352.31</b>
SUBSIDIO AL CONSUMO DE ENERGIA PARA JUBILADOS	141,376,000.00	137,538,647.69	3,837,352.31
<b>COMISIÓN NACIONAL DE ZONAS FRANCAS</b>	<b>60,000,000.00</b>	<b>60,000,000.00</b>	<b>0.00</b>
COMISIÓN NACIONAL DE ZONAS FRANCAS	60,000,000.00	60,000,000.00	0.00
<b>PROGRAMA USURA CERO</b>	<b>66,300,000.00</b>	<b>46,705,047.00</b>	<b>19,594,953.00</b>
PROGRAMA USURA CERO	66,300,000.00	46,705,047.00	19,594,953.00
<b>RENTAS DEL TESORO / ALIVIO BCIE</b>	<b>207,021,992.00</b>	<b>188,195,417.78</b>	<b>18,826,574.22</b>
<b>ASIGNACIONES Y SUBVENCIONES</b>	<b>207,021,992.00</b>	<b>188,195,417.78</b>	<b>18,826,574.22</b>
<b>SUBSIDIO DE ENERGÍA EN ASENTAMIENTOS EN BARRIOS ECONÓMICAMENTE VULNERABLES</b>	<b>207,021,992.00</b>	<b>188,195,417.78</b>	<b>18,826,574.22</b>
SUBSIDIO DE ENERGÍA EN ASENTAMIENTOS EN BARRIOS ECONÓMICAMENTE	207,021,992.00	188,195,417.78	18,826,574.22
<b>RENTAS DEL TESORO / ALIVIO OPEP</b>	<b>39,977,258.00</b>	<b>39,977,258.00</b>	<b>0.00</b>
<b>ASIGNACIONES Y SUBVENCIONES</b>	<b>39,977,258.00</b>	<b>39,977,258.00</b>	<b>0.00</b>
<b>COOPERATIVAS DE TRANSPORTE URBANO COLECTIVO DEL MUNICIPIO DE MANAGUA Y MUNICIPIO DE CIUDAD SANDINO</b>	<b>39,977,258.00</b>	<b>39,977,258.00</b>	<b>0.00</b>
URECOTRACO	39,977,258.00	39,977,258.00	0.00
<b>RENTAS DEL TESORO / ALIVIO FIDA</b>	<b>11,822,902.00</b>	<b>11,822,841.42</b>	<b>60.58</b>
<b>MINISTERIO DE ECONOMÍA FAMILIAR, COMUNITARIA, COOPERATIVA Y ASOCIATIVA</b>	<b>11,822,902.00</b>	<b>11,822,841.42</b>	<b>60.58</b>
<b>PARTIDAS NO ASIGNABLES A PROGRAMAS</b>	<b>11,822,902.00</b>	<b>11,822,841.42</b>	<b>60.58</b>
TRANSFERENCIAS AL PARQUE NACIONAL DE FERIAS	11,822,902.00	11,822,841.42	60.58
<b>TOTAL REPORTE:</b>	<b>1,779,915,276.00</b>	<b>1,677,201,400.84</b>	<b>102,713,875.16</b>

## Cuadro No. 19

PRODUCCION 2017

SUBSISTEMA : SIEP

PAGINA: 1 de 10

APLICACION : ANEXO CIER

MINISTERIO DE HACIENDA Y CREDITO PUBLICO

FECHA: 09/10/2017

ENTIDAD : DGP

EJECUCION DE ASIGNACION ALIVIO HIPC DE LA DEUDA EXTERNA PARA GASTO

HORA: 10:38:00 AM

USUARIO : DGP027

EN POBREZA

REPORTE: PRPSIEP134

DE: ENERO

A: SEPTIEMBRE

ORGANISMO/PROGRAMA/PROYECTO/ACTIVIDAD	PRESUPUESTO ACTUALIZADO	DEVENGADO ACUMULADO	***** GASTO DE CAPITAL *****
			SALDO DEVENGAR
<b>RENTAS DEL TESORO / ALIVIO BANCO MUNDIAL</b>	<b>120,000,000.00</b>	<b>100,000,000.00</b>	<b>20,000,000.00</b>
MINISTERIO DE ECONOMÍA FAMILIAR, COMUNITARIA, COOPERATIVA Y ASOCIATIVA	120,000,000.00	100,000,000.00	20,000,000.00
PROGRAMA PRODUCTIVO ALIMENTARIO	120,000,000.00	100,000,000.00	20,000,000.00
CAPITALIZACIÓN Y ASISTENCIA TÉCNICA	120,000,000.00	100,000,000.00	20,000,000.00
<b>RENTAS DEL TESORO / ALIVIO BID</b>	<b>1,741,971,876.00</b>	<b>859,532,891.19</b>	<b>882,438,984.81</b>
MINISTERIO DE EDUCACIÓN	505,150,000.00	318,092,574.86	187,057,425.14
EDUCACIÓN PRIMARIA	302,118,971.00	171,349,219.34	130,769,751.66
MEJORAMIENTO DEL CENTRO ESCOLAR CHACHAGUA EN MURRA	635,889.00	584,142.11	51,746.89
MEJORAMIENTO DEL CENTRO ESCOLAR EL MORADÓN EN WIWILÍ DE NUE	723,723.00	0.00	723,723.00
MEJORAMIENTO DEL CENTRO ESCOLAR EL YARAGE EN MOZONTE	715,080.00	658,493.66	56,586.34
MEJORAMIENTO DEL CENTRO ESCOLAR LA PITA DEL JOBO EN WIWILÍ DE	709,941.00	654,608.60	55,332.40
MEJORAMIENTO DEL CENTRO ESCOLAR EL ENCANTO EN EL TUMA - LA D	967,111.00	967,110.19	0.81
MEJORAMIENTO DEL CENTRO ESCOLAR EL HULAR EN EL TUMA - LA DAL	968,828.00	968,827.28	0.72
MEJORAMIENTO DEL CENTRO ESCOLAR JOSÉ DIMAS GONZÁLEZ EN EL T	952,549.00	952,548.17	0.83
MEJORAMIENTO DEL CENTRO ESCOLAR LA ESPERANZA EN EL TUMA - L/	948,338.00	948,337.05	0.95
MEJORAMIENTO DEL CENTRO ESCOLAR LAS VEGUITAS EN EL TUMA - LA	933,330.00	933,329.20	0.80
MEJORAMIENTO DEL CENTRO ESCOLAR MONSEÑOR CARLOS SANTI EN I	935,622.00	935,620.59	1.41
MEJORAMIENTO DEL CENTRO ESCOLAR PEÑAS BLANCAS EN EL CUÁ	957,489.00	957,487.63	1.37
MEJORAMIENTO DEL CENTRO ESCOLAR RENÉ CASTRILLO MASÍS EN EL (	959,805.00	959,803.85	1.15
MEJORAMIENTO DEL CENTRO ESCOLAR SAN FRANCISCO DE ASÍS EN MA	962,802.00	962,801.12	0.88
MEJORAMIENTO DEL CENTRO ESCOLAR SAN JOSÉ EN MATIGUÁS	960,176.00	960,175.41	0.59
MEJORAMIENTO DEL CENTRO ESCOLAR ANTONIO MAIRENA EN EL AYOT	972,682.00	972,681.94	0.06
MEJORAMIENTO DEL CENTRO ESCOLAR SAMARIA EN EL AYOTE	972,682.00	972,681.95	0.05
MEJORAMIENTO DEL CENTRO ESCOLAR SAN MANUEL EN LA LIBERTAD	972,682.00	972,681.95	0.05
MEJORAMIENTO DEL CENTRO ESCOLAR SANTA ESTHER EN EL RAMA	972,682.00	972,681.95	0.05
MEJORAMIENTO DEL CENTRO ESCOLAR ARCOIRIS DE AMOR EN EL RAM	417,451.00	291,628.21	125,822.79
MEJORAMIENTO DEL CENTRO ESCOLAR EL PROGRESO N°2 EN NUEVA G	436,581.00	248,473.50	188,107.50
MEJORAMIENTO DEL CENTRO ESCOLAR EL PROGRESO N°3 EN MUELLE I	356,864.00	228,823.37	128,040.63
MEJORAMIENTO DEL CENTRO ESCOLAR EL PROGRESO EN NUEVA GUINI	636,313.00	0.00	636,313.00
MEJORAMIENTO DEL CENTRO ESCOLAR ESTADO DE QUÉBEC EN EL RAM	404,463.00	299,421.63	105,041.37
MEJORAMIENTO DEL CENTRO ESCOLAR FUENTE DE ANDALUCÍA EN EL A	414,779.00	414,778.85	0.15
MEJORAMIENTO DEL CENTRO ESCOLAR GASPAS GARCÍA LAVIANA EN NI	494,360.00	301,380.78	192,979.22
MEJORAMIENTO DEL CENTRO ESCOLAR JEHOVÁ ES MI PASTOR EN EL R.	259,334.00	98,074.40	161,259.60
MEJORAMIENTO DEL CENTRO ESCOLAR LA POSOLITA EN EL RAMA	419,852.00	317,564.59	102,287.41
MEJORAMIENTO DEL CENTRO ESCOLAR NICARAO EN EL RAMA	395,455.00	261,591.51	133,863.49
MEJORAMIENTO DEL CENTRO ESCOLAR PABLO SMITH N°2 EN NUEVA GL	457,113.00	345,924.96	111,188.04
MEJORAMIENTO DEL CENTRO ESCOLAR SAN FRANCISCO EN MUELLE DE	349,545.00	230,939.84	118,605.16
MEJORAMIENTO DEL CENTRO ESCOLAR SANTA ESTHER EN EL RAMA	375,276.00	219,262.88	156,013.12
MEJORAMIENTO DEL CENTRO ESCOLAR SEÑOR DE ESQUIPULAS EN EL /	354,079.00	147,302.12	206,776.88
MEJORAMIENTO DEL CENTRO ESCOLAR TOMASA DAMARIS RUEDA EN NI	436,581.00	338,239.60	98,341.40
MEJORAMIENTO DE AULA MULTIGRADO EN EL CENTRO ESCOLAR SALON	1,565,459.00	1,565,458.75	0.25
MEJORAMIENTO DE AULA MULTIGRADO EN EL CENTRO ESCOLAR 2 DE JI	1,889,022.00	1,889,021.16	0.84
MEJORAMIENTO DE AULA MULTIGRADO EN EL CENTRO ESCOLAR AGRAC	677,144.00	677,143.82	0.18
MEJORAMIENTO DE AULA MULTIGRADO EN EL CENTRO ESCOLAR ANDRÉ	687,214.00	687,213.58	0.42
MEJORAMIENTO DE AULA MULTIGRADO EN EL CENTRO ESCOLAR ANGO	1,187,841.00	1,187,840.62	0.38
MEJORAMIENTO DE AULA MULTIGRADO EN EL CENTRO ESCOLAR ARENA	1,196,722.00	1,157,516.27	39,205.73
MEJORAMIENTO DE AULA MULTIGRADO EN EL CENTRO ESCOLAR ARLEN	885,890.00	885,886.52	3.48
MEJORAMIENTO DE AULA MULTIGRADO EN EL CENTRO ESCOLAR CAÑO	1,116,384.00	1,081,770.49	34,613.51
MEJORAMIENTO DE AULA MULTIGRADO EN EL CENTRO ESCOLAR CENIC	1,048,436.00	1,048,435.16	0.84
MEJORAMIENTO DE AULA MULTIGRADO EN EL CENTRO ESCOLAR CERRC	911,814.00	911,813.65	0.35
MEJORAMIENTO DE AULA MULTIGRADO EN EL CENTRO ESCOLAR CHILE	662,440.00	631,229.48	31,210.52
MEJORAMIENTO DE AULA MULTIGRADO EN EL CENTRO ESCOLAR CRISTO	669,636.00	669,635.23	0.77
MEJORAMIENTO DE AULA MULTIGRADO EN EL CENTRO ESCOLAR DIRIAN	1,126,186.00	1,020,799.22	105,386.78
MEJORAMIENTO DE AULA MULTIGRADO EN EL CENTRO ESCOLAR DIVINC	1,227,367.00	1,227,366.17	0.83

FILTRADO POR : Si Consolida(S/N)=S

PARAMETROS ESPECIALES: Mes Inicial (MM)=1 / Mes Final (MM)=9 / Gasto Capital(S/N)=S



## Cuadro No. 19

PRODUCCION 2017

PAGINA: 2 de 10

SUBSISTEMA : SIEP

MINISTERIO DE HACIENDA Y CREDITO PUBLICO

FECHA: 09/10/2017

APLICACION : ANEXO CIER

EJECUCION DE ASIGNACION ALIVIO HIPC DE LA DEUDA EXTERNA PARA GASTO

HORA: 10:38:00 AM

ENTIDAD : DGP

EN POBREZA

REPORTE: PRPSIEP134

USUARIO : DGP027

DE: ENERO

A: SEPTIEMBRE

ORGANISMO/PROGRAMA/PROYECTO/ACTIVIDAD	PRESUPUESTO ACTUALIZADO	DEVENGADO ACUMULADO	***** GASTO DE CAPITAL *****
			SALDO DEVENGAR
<b>RENTAS DEL TESORO / ALIVIO BID</b>			
<b>MINISTERIO DE EDUCACIÓN</b>			
<b>EDUCACIÓN PRIMARIA</b>			
MEJORAMIENTO DE AULA MULTIGRADO EN EL CENTRO ESCOLAR EL AGU	1,227,367.00	1,227,366.17	0.83
MEJORAMIENTO DE AULA MULTIGRADO EN EL CENTRO ESCOLAR EL ISLA	691,865.00	691,864.20	0.80
MEJORAMIENTO DE AULA MULTIGRADO EN EL CENTRO ESCOLAR EL MAI	1,200,197.00	1,200,196.76	0.24
MEJORAMIENTO DE AULA MULTIGRADO EN EL CENTRO ESCOLAR EL NAF	1,788,602.00	1,788,601.78	0.22
MEJORAMIENTO DE AULA MULTIGRADO EN EL CENTRO ESCOLAR FLOR I	1,212,378.00	1,212,377.28	0.72
MEJORAMIENTO DE AULA MULTIGRADO EN EL CENTRO ESCOLAR FRAY J	2,039,553.00	631,745.63	1,407,807.37
MEJORAMIENTO DE AULA MULTIGRADO EN EL CENTRO ESCOLAR GABRI	927,753.00	105,483.79	822,269.21
MEJORAMIENTO DE AULA MULTIGRADO EN EL CENTRO ESCOLAR GUARI	909,744.00	909,743.55	0.45
MEJORAMIENTO DE AULA MULTIGRADO EN EL CENTRO ESCOLAR HÉROE	1,196,883.00	1,196,882.09	0.91
MEJORAMIENTO DE AULA MULTIGRADO EN EL CENTRO ESCOLAR IZARID	2,076,636.00	2,076,635.04	0.96
MEJORAMIENTO DE AULA MULTIGRADO EN EL CENTRO ESCOLAR JERUS	1,653,770.00	1,653,769.95	0.05
MEJORAMIENTO DE AULA MULTIGRADO EN EL CENTRO ESCOLAR JESÚS	1,250,119.00	1,250,118.57	0.43
MEJORAMIENTO DE AULA MULTIGRADO EN EL CENTRO ESCOLAR JOSÉ S	1,588,238.00	1,588,237.75	0.25
MEJORAMIENTO DE AULA MULTIGRADO EN EL CENTRO ESCOLAR JOSÉ I	1,865,386.00	1,865,384.51	1.49
MEJORAMIENTO DE AULA MULTIGRADO EN EL CENTRO ESCOLAR LA ALC	917,896.00	917,895.16	0.84
MEJORAMIENTO DE AULA MULTIGRADO EN EL CENTRO ESCOLAR LA BUÉ	1,566,219.00	1,566,218.96	0.04
MEJORAMIENTO DE AULA MULTIGRADO EN EL CENTRO ESCOLAR LA ESF	2,010,895.00	2,010,894.62	0.38
MEJORAMIENTO DE AULA MULTIGRADO EN EL CENTRO ESCOLAR LA PA	1,019,587.00	1,019,586.76	0.24
MEJORAMIENTO DE AULA MULTIGRADO EN EL CENTRO ESCOLAR LA REF	2,345,799.00	2,345,797.87	1.13
MEJORAMIENTO DE AULA MULTIGRADO EN EL CENTRO ESCOLAR LA UNI	1,383,599.00	1,383,598.70	0.30
MEJORAMIENTO DE AULA MULTIGRADO EN EL CENTRO ESCOLAR LA UNI	1,227,367.00	1,227,366.17	0.83
MEJORAMIENTO DE AULA MULTIGRADO EN EL CENTRO ESCOLAR LAS C/	1,090,097.00	1,090,096.31	0.69
MEJORAMIENTO DE AULA MULTIGRADO EN EL CENTRO ESCOLAR LIRIOS	1,199,552.00	1,199,551.56	0.44
MEJORAMIENTO DE AULA MULTIGRADO EN EL CENTRO ESCOLAR LISANI	1,060,531.00	1,060,530.95	0.05
MEJORAMIENTO DE AULA MULTIGRADO EN EL CENTRO ESCOLAR LOS LA	2,076,636.00	2,076,635.04	0.96
MEJORAMIENTO DE AULA MULTIGRADO EN EL CENTRO ESCOLAR MIGUE	1,248,266.00	1,248,265.36	0.64
MEJORAMIENTO DE AULA MULTIGRADO EN EL CENTRO ESCOLAR MIGUE	552,943.00	552,942.12	0.88
MEJORAMIENTO DE AULA MULTIGRADO EN EL CENTRO ESCOLAR MONTE	1,375,906.00	1,375,905.84	0.16
MEJORAMIENTO DE AULA MULTIGRADO EN EL CENTRO ESCOLAR NUEVA	1,060,531.00	1,060,530.95	0.05
MEJORAMIENTO DE AULA MULTIGRADO EN EL CENTRO ESCOLAR PUERT	1,838,198.00	1,838,197.25	0.75
MEJORAMIENTO DE AULA MULTIGRADO EN EL CENTRO ESCOLAR EL TEN	1,803,440.00	541,030.70	1,262,409.30
MEJORAMIENTO DE AULA MULTIGRADO EN EL CENTRO EL DELIRIO EN S	1,805,020.00	541,504.38	1,263,515.62
MEJORAMIENTO DE AULA MULTIGRADO EN EL CENTRO ESCOLAR ALEJA	1,810,000.00	844,054.58	965,945.42
MEJORAMIENTO DE AULA MULTIGRADO EN EL CENTRO ESCOLAR 12 DE I	1,073,280.00	1,073,279.10	0.90
MEJORAMIENTO DE AULA MULTIGRADO EN EL CENTRO ESCOLAR 14 DE I	1,807,190.00	1,150,902.05	656,287.95
MEJORAMIENTO DE AULA MULTIGRADO EN EL CENTRO ESCOLAR ALFON	1,803,440.00	541,030.70	1,262,409.30
MEJORAMIENTO DE AULA MULTIGRADO EN EL CENTRO ESCOLAR ALFON	1,805,020.00	541,504.38	1,263,515.62
MEJORAMIENTO DE AULA MULTIGRADO EN EL CENTRO ESCOLAR ANDRÉ	1,803,440.00	541,030.70	1,262,409.30
MEJORAMIENTO DE AULA MULTIGRADO EN EL CENTRO ESCOLAR ANEXC	1,066,941.00	1,066,939.53	1.47
MEJORAMIENTO DE AULA MULTIGRADO EN EL CENTRO ESCOLAR BELLA	1,023,279.00	1,023,278.66	0.34
MEJORAMIENTO DE AULA MULTIGRADO EN EL CENTRO ESCOLAR CIBA S	1,803,440.00	541,030.70	1,262,409.30
MEJORAMIENTO DE AULA MULTIGRADO EN EL CENTRO ESCOLAR CAMIL	1,810,000.00	542,936.88	1,267,063.12
MEJORAMIENTO DE AULA MULTIGRADO EN EL CENTRO ESCOLAR CERRC	2,038,465.00	611,539.43	1,426,925.57
MEJORAMIENTO DE AULA MULTIGRADO EN EL CENTRO ESCOLAR CHAGÚ	1,803,440.00	541,030.70	1,262,409.30
MEJORAMIENTO DE AULA MULTIGRADO EN EL CENTRO ESCOLAR EL AMI	1,066,479.00	1,066,478.76	0.24
MEJORAMIENTO DE AULA MULTIGRADO EN EL CENTRO ESCOLAR EL CAC	1,805,020.00	541,504.38	1,263,515.62
MEJORAMIENTO DE AULA MULTIGRADO EN EL CENTRO ESCOLAR EL COI	1,805,020.00	541,504.38	1,263,515.62
MEJORAMIENTO DE AULA MULTIGRADO EN EL CENTRO ESCOLAR EL DA	1,384,113.00	1,384,112.14	0.86
MEJORAMIENTO DE AULA MULTIGRADO EN EL CENTRO ESCOLAR EL GU	1,803,440.00	541,030.70	1,262,409.30
MEJORAMIENTO DE AULA MULTIGRADO EN EL CENTRO ESCOLAR EL MAI	2,038,465.00	611,539.43	1,426,925.57
MEJORAMIENTO DE AULA MULTIGRADO EN EL CENTRO ESCOLAR EL PAF	1,805,020.00	541,504.38	1,263,515.62
MEJORAMIENTO DE AULA MULTIGRADO EN EL CENTRO ESCOLAR EL PIT	1,810,000.00	542,936.88	1,267,063.12
MEJORAMIENTO DE AULA MULTIGRADO EN EL CENTRO ESCOLAR ERWIN	1,810,000.00	899,605.21	910,394.79

## Cuadro No. 19

PRODUCCION 2017

SUBSISTEMA : SIEP

APLICACION : ANEXO CIER

ENTIDAD : DGP

USUARIO : DGP027

MINISTERIO DE HACIENDA Y CREDITO PUBLICO

EJECUCION DE ASIGNACION ALIVIO HIPC DE LA DEUDA EXTERNA PARA GASTO

EN POBREZA

DE: ENERO

A: SEPTIEMBRE

PAGINA: 3 de 10

FECHA: 09/10/2017

HORA: 10:38:00 AM

REPORTE: PRPSIEP134

ORGANISMO/PROGRAMA/PROYECTO/ACTIVIDAD	PRESUPUESTO ACTUALIZADO	DEVENGADO ACUMULADO	***** GASTO DE CAPITAL *****
			SALDO DEVENGAR
<b>RENTAS DEL TESORO / ALIVIO BID</b>			
<b>MINISTERIO DE EDUCACIÓN</b>			
<b>EDUCACIÓN PRIMARIA</b>			
MEJORAMIENTO DE AULA MULTIGRADO EN EL CENTRO ESCOLAR ESMEF	1,004,736.00	1,004,735.18	0.82
MEJORAMIENTO DE AULA MULTIGRADO EN EL CENTRO ESCOLAR ESTRE	1,178,530.00	1,178,529.05	0.95
MEJORAMIENTO DE AULA MULTIGRADO EN EL CENTRO ESCOLAR FLAVIC	1,024,766.00	1,024,765.43	0.57
MEJORAMIENTO DE AULA MULTIGRADO EN EL CENTRO ESCOLAR FRANC	1,805,020.00	541,504.38	1,263,515.62
MEJORAMIENTO DE AULA MULTIGRADO EN EL CENTRO ESCOLAR FRANC	1,810,000.00	542,936.88	1,267,063.12
MEJORAMIENTO DE AULA MULTIGRADO EN EL CENTRO ESCOLAR GEORC	1,024,766.00	1,024,765.43	0.57
MEJORAMIENTO DE AULA MULTIGRADO EN EL CENTRO ESCOLAR GUABII	1,751,949.00	846,901.46	905,047.54
MEJORAMIENTO DE AULA MULTIGRADO EN EL CENTRO ESCOLAR JOSE I	1,805,020.00	541,504.38	1,263,515.62
MEJORAMIENTO DE AULA MULTIGRADO EN EL CENTRO ESCOLAR JOSÉ I	1,810,000.00	542,936.87	1,267,063.13
MEJORAMIENTO DE AULA MULTIGRADO EN EL CENTRO ESCOLAR JULIO I	1,807,190.00	1,154,140.47	653,049.53
MEJORAMIENTO DE AULA MULTIGRADO EN EL CENTRO ESCOLAR KASQL	2,038,465.00	611,539.43	1,426,925.57
MEJORAMIENTO DE AULA MULTIGRADO EN EL CENTRO ESCOLAR LA FOF	1,803,440.00	541,030.70	1,262,409.30
MEJORAMIENTO DE AULA MULTIGRADO EN EL CENTRO ESCOLAR LA JAB	1,803,440.00	541,030.70	1,262,409.30
MEJORAMIENTO DE AULA MULTIGRADO EN EL CENTRO ESCOLAR LA TRII	1,028,776.00	1,028,775.43	0.57
MEJORAMIENTO DE AULA MULTIGRADO EN EL CENTRO ESCOLAR LA UNI	1,384,112.00	1,384,112.15	-0.15
MEJORAMIENTO DE AULA MULTIGRADO EN EL CENTRO ESCOLAR LAS C/	1,810,000.00	542,936.87	1,267,063.13
MEJORAMIENTO DE AULA MULTIGRADO EN EL CENTRO ESCOLAR LAS LA	752,095.00	752,094.30	0.70
MEJORAMIENTO DE AULA MULTIGRADO EN EL CENTRO ESCOLAR LEOVI	1,810,000.00	542,936.88	1,267,063.12
MEJORAMIENTO DE AULA MULTIGRADO EN EL CENTRO ESCOLAR MARIA	1,810,000.00	847,027.52	962,972.48
MEJORAMIENTO DE AULA MULTIGRADO EN EL CENTRO ESCOLAR MARIA	1,810,000.00	542,936.88	1,267,063.12
MEJORAMIENTO DE AULA MULTIGRADO EN EL CENTRO ESCOLAR MAUNI	1,807,190.00	542,143.86	1,265,046.14
MEJORAMIENTO DE AULA MULTIGRADO EN EL CENTRO ESCOLAR MONSI	1,803,440.00	541,030.71	1,262,409.29
MEJORAMIENTO DE AULA MULTIGRADO EN EL CENTRO ESCOLAR MONTE	1,807,190.00	904,394.75	902,795.25
MEJORAMIENTO DE AULA MULTIGRADO EN EL CENTRO ESCOLAR NICAR.	1,807,190.00	1,219,254.03	587,935.97
MEJORAMIENTO DE AULA MULTIGRADO EN EL CENTRO ESCOLAR NUEST	1,810,000.00	882,800.73	927,199.27
MEJORAMIENTO DE AULA MULTIGRADO EN EL CENTRO ESCOLAR NUEVA	1,815,063.00	544,518.78	1,270,544.22
MEJORAMIENTO DE AULA MULTIGRADO EN EL CENTRO ESCOLAR NUEVA	1,805,020.00	541,504.38	1,263,515.62
MEJORAMIENTO DE AULA MULTIGRADO EN EL CENTRO ESCOLAR OCOTE	2,038,465.00	611,539.43	1,426,925.57
MEJORAMIENTO DE AULA MULTIGRADO EN EL CENTRO ESCOLAR OLASK	1,319,031.00	1,319,030.38	0.62
MEJORAMIENTO DE AULA MULTIGRADO EN EL CENTRO ESCOLAR PABLC	1,810,000.00	921,747.52	888,252.48
MEJORAMIENTO DE AULA MULTIGRADO EN EL CENTRO ESCOLAR PABLC	1,169,241.00	1,169,240.03	0.97
MEJORAMIENTO DE AULA MULTIGRADO EN EL CENTRO ESCOLAR PABLC	2,038,465.00	611,539.43	1,426,925.57
MEJORAMIENTO DE AULA MULTIGRADO EN EL CENTRO ESCOLAR PABLC	2,038,465.00	611,539.43	1,426,925.57
MEJORAMIENTO DE AULA MULTIGRADO EN EL CENTRO ESCOLAR PABLC	2,038,465.00	611,539.43	1,426,925.57
MEJORAMIENTO DE AULA MULTIGRADO EN EL CENTRO ESCOLAR PABLC	2,038,465.00	611,539.43	1,426,925.57
MEJORAMIENTO DE AULA MULTIGRADO EN EL CENTRO ESCOLAR PEDRC	1,810,000.00	806,667.89	1,003,332.11
MEJORAMIENTO DE AULA MULTIGRADO EN EL CENTRO ESCOLAR PEÑAS	1,327,037.00	1,327,036.31	0.69
MEJORAMIENTO DE AULA MULTIGRADO EN EL CENTRO ESCOLAR PIEDR	1,810,000.00	542,936.88	1,267,063.12
MEJORAMIENTO DE AULA MULTIGRADO EN EL CENTRO ESCOLAR POTRE	1,807,190.00	840,392.06	966,797.94
MEJORAMIENTO DE AULA MULTIGRADO EN EL CENTRO ESCOLAR QUILIL	1,024,766.00	1,024,765.42	0.58
MEJORAMIENTO DE AULA MULTIGRADO EN EL CENTRO ESCOLAR RAFAE	2,123,407.00	637,021.86	1,486,385.14
MEJORAMIENTO DE AULA MULTIGRADO EN EL CENTRO ESCOLAR REGAL	1,807,190.00	1,157,322.09	649,867.91
MEJORAMIENTO DE AULA MULTIGRADO EN EL CENTRO ESCOLAR ROSAF	1,803,440.00	541,030.70	1,262,409.30
MEJORAMIENTO DE AULA MULTIGRADO EN EL CENTRO ESCOLAR RUBÉN	1,807,196.00	1,232,259.54	574,936.46
MEJORAMIENTO DE AULA MULTIGRADO EN EL CENTRO ESCOLAR RÍO AF	858,175.00	858,174.58	0.42
MEJORAMIENTO DE AULA MULTIGRADO EN EL CENTRO ESCOLAR SALON	1,026,728.00	1,026,727.40	0.60
MEJORAMIENTO DE AULA MULTIGRADO EN EL CENTRO ESCOLAR SALON	2,038,465.00	611,539.43	1,426,925.57
MEJORAMIENTO DE AULA MULTIGRADO EN EL CENTRO ESCOLAR SALON	1,810,000.00	542,936.87	1,267,063.13
MEJORAMIENTO DE AULA MULTIGRADO EN EL CENTRO ESCOLAR SAN AI	2,123,407.00	637,021.85	1,486,385.15
MEJORAMIENTO DE AULA MULTIGRADO EN EL CENTRO ESCOLAR SAN BI	1,805,020.00	541,504.38	1,263,515.62
MEJORAMIENTO DE AULA MULTIGRADO EN EL CENTRO ESCOLAR SAN FI	1,211,930.00	1,211,929.12	0.88
MEJORAMIENTO DE AULA MULTIGRADO EN EL CENTRO ESCOLAR SAN FI	1,810,000.00	542,936.88	1,267,063.12
MEJORAMIENTO DE AULA MULTIGRADO EN EL CENTRO ESCOLAR SAN FI	1,815,063.00	544,518.78	1,270,544.22

FILTRADO POR : Si Consolida(S/N)=S

PARAMETROS ESPECIALES: Mes Inicial (MM)=1 / Mes Final (MM)=9 / Gasto Capital(S/N)=S

## Cuadro No. 19

PRODUCCION 2017

SUBSISTEMA : SIEP

APLICACION : ANEXO CIER

ENTIDAD : DGP

USUARIO : DGP027

MINISTERIO DE HACIENDA Y CREDITO PUBLICO

EJECUCION DE ASIGNACION ALIVIO HIPC DE LA DEUDA EXTERNA PARA GASTO

EN POBREZA

DE: ENERO

A: SEPTIEMBRE

PAGINA: 4 de 10

FECHA: 09/10/2017

HORA: 10:38:00 AM

REPORTE: PRPSIEP134

ORGANISMO/PROGRAMA/PROYECTO/ACTIVIDAD	PRESUPUESTO ACTUALIZADO	DEVENGADO ACUMULADO	***** GASTO DE CAPITAL *****
			SALDO DEVENGAR
<b>RENTAS DEL TESORO / ALIVIO BID</b>			
<b>MINISTERIO DE EDUCACIÓN</b>			
<b>EDUCACIÓN PRIMARIA</b>			
MEJORAMIENTO DE AULA MULTIGRADO EN EL CENTRO ESCOLAR SAN JC	2,123,407.00	637,021.85	1,486,385.15
MEJORAMIENTO DE AULA MULTIGRADO EN EL CENTRO ESCOLAR SAN JC	1,815,063.00	544,518.78	1,270,544.22
MEJORAMIENTO DE AULA MULTIGRADO EN EL CENTRO ESCOLAR SAN JC	1,173,702.00	1,173,701.35	0.65
MEJORAMIENTO DE AULA MULTIGRADO EN EL CENTRO ESCOLAR SAN M	1,807,190.00	1,260,220.82	546,969.18
MEJORAMIENTO DE AULA MULTIGRADO EN EL CENTRO ESCOLAR SAN M	1,803,440.00	541,030.70	1,262,409.30
MEJORAMIENTO DE AULA MULTIGRADO EN EL CENTRO ESCOLAR SAN M	1,815,063.00	544,518.78	1,270,544.22
MEJORAMIENTO DE AULA MULTIGRADO EN EL CENTRO ESCOLAR SAN P	2,038,465.00	611,539.43	1,426,925.57
MEJORAMIENTO DE AULA MULTIGRADO EN EL CENTRO ESCOLAR SAN P	1,204,431.00	1,204,430.29	0.71
MEJORAMIENTO DE AULA MULTIGRADO EN EL CENTRO ESCOLAR SAN R	2,123,407.00	637,021.85	1,486,385.15
MEJORAMIENTO DE AULA MULTIGRADO EN EL CENTRO ESCOLAR SANTA	2,123,407.00	637,021.85	1,486,385.15
MEJORAMIENTO DE AULA MULTIGRADO EN EL CENTRO ESCOLAR SANTA	1,384,113.00	1,384,112.15	0.85
MEJORAMIENTO DE AULA MULTIGRADO EN EL CENTRO ESCOLAR SANTA	1,815,063.00	544,518.79	1,270,544.21
MEJORAMIENTO DE AULA MULTIGRADO EN EL CENTRO ESCOLAR SANTA	1,815,063.00	544,518.79	1,270,544.21
MEJORAMIENTO DE AULA MULTIGRADO EN EL CENTRO ESCOLAR SANTA	1,810,000.00	1,012,729.65	797,270.35
MEJORAMIENTO DE AULA MULTIGRADO EN EL CENTRO ESCOLAR SANTA	1,213,309.00	1,213,308.79	0.21
MEJORAMIENTO DE AULA MULTIGRADO EN EL CENTRO ESCOLAR SANTA	2,123,407.00	637,021.85	1,486,385.15
MEJORAMIENTO DE AULA MULTIGRADO EN EL CENTRO ESCOLAR SANTC	1,024,766.00	1,024,765.43	0.57
MEJORAMIENTO DE AULA MULTIGRADO EN EL CENTRO ESCOLAR SENDE	2,123,407.00	637,021.85	1,486,385.15
MEJORAMIENTO DE AULA MULTIGRADO EN EL CENTRO ESCOLAR SIERR	1,384,113.00	1,384,112.14	0.86
MEJORAMIENTO DE AULA MULTIGRADO EN EL CENTRO ESCOLAR SOCOF	1,176,430.00	1,176,429.50	0.50
MEJORAMIENTO DE AULA MULTIGRADO EN EL CENTRO ESCOLAR SOLEC	1,384,113.00	1,384,112.15	0.85
MEJORAMIENTO DE AULA MULTIGRADO EN EL CENTRO ESCOLAR SUSAN	1,810,000.00	542,936.88	1,267,063.12
MEJORAMIENTO DE AULA MULTIGRADO EN EL CENTRO ESCOLAR TOMAS	2,076,636.00	2,076,635.04	0.96
MEJORAMIENTO DE AULA MULTIGRADO EN EL CENTRO ESCOLAR VALLA	2,038,465.00	611,539.43	1,426,925.57
MEJORAMIENTO DE AULA MULTIGRADO EN EL CENTRO ESCOLAR WANO	1,321,625.00	1,321,624.59	0.41
MEJORAMIENTO DE AULA MULTIGRADO EN EL CENTRO ESCOLAR WASLA	2,038,465.00	611,539.43	1,426,925.57
MEJORAMIENTO DE AULA MULTIGRADO EN EL CENTRO ESCOLAR ZINICA	2,038,465.00	611,539.43	1,426,925.57
DOTACIÓN DE MOBILIARIO PARA AULAS MULTIGRADO A NIVEL NACIONA	13,520,790.00	5,185,264.68	8,335,525.32
MEJORAMIENTO DEL CENTRO ESCOLAR CICLO BÁSICO REPÚBLICA DEL I	10,963,949.00	2,860,160.60	8,103,788.40
MEJORAMIENTO DEL CENTRO ESCOLAR ENMANUEL MONGALO Y RUBIO	3,207,533.00	836,747.66	2,370,785.34
MEJORAMIENTO DEL CENTRO ESCOLAR JOSÉ DOLORES ESTRADA EN M.	2,001,453.00	522,118.15	1,479,334.85
MEJORAMIENTO DEL CENTRO ESCOLAR MARVIN MICHELL EN PUERTO C	7,076,638.00	3,510,845.64	3,565,792.36
MEJORAMIENTO DEL CENTRO ESCOLAR RAFAELA HERRERA EN BONANZ	2,679,107.00	1,219,514.90	1,459,592.10
MEJORAMIENTO DEL CENTRO ESCOLAR SAN MARTÍN EN EL REALEJO	10,560,000.00	835,572.92	9,724,427.08
<b>EDUCACIÓN SECUNDARIA</b>	<b>120,757,328.00</b>	<b>86,552,314.13</b>	<b>34,205,013.87</b>
MEJORAMIENTO DEL INSTITUTO NACIONAL DE OCCIDENTE EN LEÓN	10,145,053.00	10,066,134.56	78,918.44
MEJORAMIENTO DEL INSTITUTO NACIONAL DE BELLA CRUZ (15 DE JULIO	11,979,855.00	11,511,282.55	468,572.45
MEJORAMIENTO DEL INSTITUTO BENJAMÍN ZELEDÓN EN POTOSÍ	9,228,731.00	9,228,430.89	300.11
MEJORAMIENTO DEL CENTRO ESCOLAR RÓGER SALGADO WILSON EN V	12,956,695.00	9,584,354.38	3,372,340.62
MEJORAMIENTO DEL CENTRO ESCOLAR EDGAR HENRY THOMAS EN SAI	13,091,368.00	13,091,367.60	0.40
MEJORAMIENTO DEL CENTRO ESCOLAR KUDAWAS EN SAN JOSÉ DE BO	6,495,813.00	6,495,743.53	69.47
MEJORAMIENTO DEL CENTRO ESCOLAR NIÑOS INDÍGENAS MÁRTIRES DE	11,194,779.00	9,963,061.69	1,231,717.31
MEJORAMIENTO DEL CENTRO ESCOLAR ROMÁN GERMÁN EN WIWILÍ DE .	5,494,504.00	5,494,420.62	83.38
REEMPLAZO DEL INSTITUTO NACIONAL AUGUSTO C. SANDINO EN JINOTE	13,276,559.00	6,209,222.05	7,067,336.95
REHABILITACIÓN Y AMPLIACIÓN DEL INSTITUTO NACIONAL JUAN JOSÉ R	336,813.00	0.00	336,813.00
MEJORAMIENTO DEL INSTITUTO NACIONAL FRANCISCO LUIS ESPINOZA E	337,012.00	0.00	337,012.00
MEJORAMIENTO DE AULA EN EL CENTRO ESCOLAR EL CUYAL, MOZONT	2,175,753.00	529,382.81	1,646,370.19
MEJORAMIENTO DE AULA EN EL CENTRO ESCOLAR EL DIAMANTE EN EL	4,043,680.00	665,133.80	3,378,546.20
MEJORAMIENTO DE AULA EN EL CENTRO ESCOLAR EL PORVENIR EN SAI	3,923,680.00	321,668.07	3,602,011.93
MEJORAMIENTO DE AULA EN EL CENTRO ESCOLAR PONDLER EN LAGUN	4,283,680.00	855,725.69	3,427,954.31
MEJORAMIENTO DE AULA EN EL CENTRO ESCOLAR SAN JOSÉ EN EL JÍC/	3,743,680.00	591,496.91	3,152,183.09
MEJORAMIENTO DEL INSTITUTO RUBÉN DARÍO EN CHINANDEGA	2,860,000.00	653,005.11	2,206,994.89
MEJORAMIENTO DEL INSTITUTO NACIONAL DE SAN RAFAEL DEL SUR	5,189,673.00	1,291,883.87	3,897,789.13

FILTRADO POR : Si Consolida(S/N)=S

PARAMETROS ESPECIALES: Mes Inicial (MM)=1 / Mes Final (MM)=9 / Gasto Capital(S/N)=S

## Cuadro No. 19

PRODUCCION 2017

SUBSISTEMA : SIEP

APLICACION : ANEXO CIER

ENTIDAD : DGP

USUARIO : DGP027

MINISTERIO DE HACIENDA Y CREDITO PUBLICO

EJECUCION DE ASIGNACION ALIVIO HIPC DE LA DEUDA EXTERNA PARA GASTO

EN POBREZA

DE: ENERO

A: SEPTIEMBRE

PAGINA: 5 de 10

FECHA: 09/10/2017

HORA: 10:38:00 AM

REPORTE: PRPSIEP134

ORGANISMO/PROGRAMA/PROYECTO/ACTIVIDAD	PRESUPUESTO ACTUALIZADO	DEVENGADO ACUMULADO	***** GASTO DE CAPITAL *****
			SALDO DEVENGAR
<b>RENTAS DEL TESORO / ALIVIO BID</b>			
<b>MINISTERIO DE EDUCACIÓN</b>			
<b>EDUCACIÓN PREESCOLAR</b>	<b>67,897,032.00</b>	<b>45,820,049.57</b>	<b>22,076,982.43</b>
MEJORAMIENTO DEL PREESCOLAR EDGAR HENRY THOMAS EN SAN JOS	12,981,305.00	12,981,286.67	18.33
MEJORAMIENTO DEL PREESCOLAR KUDAWAS EN SAN JOSÉ DE BOCAY	2,612,375.00	2,599,712.43	12,662.57
MEJORAMIENTO DEL PREESCOLAR NIÑOS INDÍGENAS MÁRTIRES DE AYA	9,137,422.00	8,137,977.78	999,444.22
MEJORAMIENTO DEL PREESCOLAR ROMÁN GERMÁN EN WIWILÍ DE JINOT	6,809,027.00	5,361,394.38	1,447,632.62
MEJORAMIENTO DEL PREESCOLAR RÓGER SALGADO WILSON EN WIWILÍ	19,415,569.00	14,426,613.20	4,988,955.80
MEJORAMIENTO DEL PREESCOLAR CAMPUSANO EN CHINANDEGA	2,642,796.00	689,424.61	1,953,371.39
MEJORAMIENTO DEL PREESCOLAR EL ESPINO EN CINCO PINOS	2,267,014.00	0.00	2,267,014.00
MEJORAMIENTO DEL PREESCOLAR EL PUERCAL EN CINCO PINOS	1,322,112.00	344,898.38	977,213.62
MEJORAMIENTO DEL PREESCOLAR LA MONTAÑA EN CINCO PINOS	1,083,360.00	0.00	1,083,360.00
MEJORAMIENTO DEL PREESCOLAR LORENZO ARÁUZ EN EL TUMA LA DAI	1,620,393.00	0.00	1,620,393.00
MEJORAMIENTO DEL PREESCOLAR LOS NIÑOS DE DIOS EN WASLALA	1,707,607.00	0.00	1,707,607.00
MEJORAMIENTO DEL PREESCOLAR MARÍA MORA EN EL DISTRITO #3 DE I	2,323,285.00	606,074.63	1,717,210.37
MEJORAMIENTO DEL PREESCOLAR PABLO NERUDA EN EL DISTRITO #3 C	2,578,560.00	672,667.49	1,905,892.51
MEJORAMIENTO DEL PREESCOLAR RAYITO DEL SOL EN WASLALA	1,396,207.00	0.00	1,396,207.00
<b>EDUCACIÓN ESPECIAL</b>	<b>14,376,669.00</b>	<b>14,370,991.82</b>	<b>5,677.18</b>
REHABILITACIÓN Y AMPLIACIÓN DEL CENTRO DE EDUCACIÓN ESPECIAL	14,376,669.00	14,370,991.82	5,677.18
<b>MINISTERIO DE TRANSPORTE E INFRAESTRUCTURA</b>	<b>84,498,729.00</b>	<b>84,498,729.00</b>	<b>0.00</b>
<b>CONSERVACIÓN DE LA RED VIAL</b>	<b>84,498,729.00</b>	<b>84,498,729.00</b>	<b>0.00</b>
REHABILITACIÓN DEL CAMINO PANCASÁN - SITIO HISTÓRICO	2,000,000.00	2,000,000.00	0.00
REHABILITACIÓN DEL CAMINO LAS CRUCES - SAN GABRIEL	8,000,000.00	8,000,000.00	0.00
REHABILITACIÓN DEL CAMINO PITA EL CARMEN - LA PAVONA - EL CUÁ	4,476,809.77	4,476,809.77	0.00
REHABILITACIÓN DEL CAMINO BOCA NEGRA - BOCA DE SÁBALOS	5,000,000.00	5,000,000.00	0.00
REHABILITACIÓN DEL CAMINO EL COLECTIVO - SAN JUAN AWAWAS	2,500,000.00	2,500,000.00	0.00
REHABILITACIÓN DEL CAMINO EL COMEJÉN - LAS CARPAS - WASLALA	4,715,008.73	4,715,008.73	0.00
REHABILITACIÓN DEL CAMINO EL JOBO - PANCASÁN - CERRO COLORAD	6,000,000.00	6,000,000.00	0.00
REHABILITACIÓN DEL CAMINO EL RAMA - KUKRA HILL	1,998,729.00	1,998,729.00	0.00
REHABILITACIÓN DEL CAMINO EMPALME ALAMIKAMBA-ALAMIKAMBA	5,000,000.00	5,000,000.00	0.00
REHABILITACIÓN DEL CAMINO EMPALME WASPAM-WASPAM	8,711,593.82	8,711,593.82	0.00
REHABILITACIÓN DEL CAMINO LA ESPERANZA- WAPÍ	5,000,000.00	5,000,000.00	0.00
REHABILITACIÓN DEL CAMINO NUEVA GUINEA - LA UNIÓN	4,091,854.15	4,091,854.15	0.00
REHABILITACIÓN DEL CAMINO NUEVA GUINEA - TALOLINGA	5,000,000.00	5,000,000.00	0.00
REHABILITACIÓN DEL CAMINO SAN JOSÉ DE BOCAY - AYAPAL	4,902,804.67	4,902,804.67	0.00
REHABILITACIÓN DEL CAMINO SAN FRANCISCO - SANTA TERESA - EL CA	3,153,664.25	3,153,664.25	0.00
REHABILITACIÓN DEL CAMINO SAN SEBASTIAN DE YALÍ - LA RICA	1,000,000.00	1,000,000.00	0.00
REHABILITACIÓN DEL CAMINO SIUNA-WASLALA	12,948,264.61	12,948,264.61	0.00
<b>MINISTERIO DE SALUD</b>	<b>472,827,382.00</b>	<b>124,144,342.44</b>	<b>348,683,039.56</b>
<b>PROYECTOS CENTRALES</b>	<b>200,000.00</b>	<b>150,000.00</b>	<b>50,000.00</b>
SUPERVISIÓN DE HABILITACIÓN DEL INSTITUTO NACIONAL TECNOLÓGIC	200,000.00	150,000.00	50,000.00
<b>ATENCIÓN INTEGRAL EN EL PRIMER NIVEL DE ATENCIÓN</b>	<b>330,607,913.00</b>	<b>83,904,472.79</b>	<b>246,703,440.21</b>
CONSTRUCCIÓN DE BLOQUE QUIRÚRGICO Y ÁREA DE LAVANDERÍA DEL	3,392,800.00	3,392,799.62	0.38
SUPERVISIÓN DE MEJORAMIENTO DE HOSPITAL PRIMARIO EN CIUDAD S.	105,000.00	105,000.00	0.00
CONSTRUCCIÓN DE HOSPITAL PRIMARIO EN SAN MIGUELITO	82,516,665.00	33,334,671.09	49,181,993.91
SUPERVISIÓN DE CONSTRUCCIÓN DE HOSPITAL PRIMARIO EN SAN MIGL	728,000.00	280,000.00	448,000.00
EQUIPAMIENTO DE HOSPITAL PRIMARIO EN SAN MIGUELITO	30,000,000.00	0.00	30,000,000.00
REEMPLAZO DEL HOSPITAL PRIMARIO GASPAR GARCÍA LAVIANA DE SAN	80,969,448.00	40,084,596.88	40,884,851.12
SUPERVISIÓN DE REEMPLAZO DEL HOSPITAL PRIMARIO GASPAR GARCÍ/	616,000.00	392,000.00	224,000.00
EQUIPAMIENTO DE HOSPITAL PRIMARIO GASPAR GARCÍA LAVIANA DE S/	30,000,000.00	0.00	30,000,000.00
ESTUDIOS DE PREINVERSIÓN PARA REEMPLAZO DEL CENTRO DE SALUD	700,000.00	0.00	700,000.00
REHABILITACIÓN DEL PUESTO DE SALUD FAMILIAR Y COMUNITARIO SAN	2,000,000.00	0.00	2,000,000.00
SUPERVISIÓN DE REHABILITACIÓN DEL PUESTO DE SALUD FAMILIAR Y C	250,000.00	0.00	250,000.00

FILTRADO POR : Si Consolida(S/N)=S

PARAMETROS ESPECIALES: Mes Inicial (MM)=1 / Mes Final (MM)=9 / Gasto Capital(S/N)=S

## Cuadro No. 19

PRODUCCION 2017

SUBSISTEMA : SIEP

APLICACION : ANEXO CIER

ENTIDAD : DGP

USUARIO : DGP027

MINISTERIO DE HACIENDA Y CREDITO PUBLICO

EJECUCION DE ASIGNACION ALIVIO HIPC DE LA DEUDA EXTERNA PARA GASTO

EN POBREZA

DE: ENERO

A: SEPTIEMBRE

PAGINA: 6 de 10

FECHA: 09/10/2017

HORA: 10:38:00 AM

REPORTE: PRPSIEP134

ORGANISMO/PROGRAMA/PROYECTO/ACTIVIDAD	PRESUPUESTO ACTUALIZADO	DEVENGADO ACUMULADO	***** GASTO DE CAPITAL *****
			SALDO DEVENGAR
<b>RENTAS DEL TESORO / ALIVIO BID</b>			
<b>MINISTERIO DE SALUD</b>			
<b>ATENCIÓN INTEGRAL EN EL PRIMER NIVEL DE ATENCIÓN</b>			
EQUIPAMIENTO DE PUESTO DE SALUD FAMILIAR Y COMUNITARIO SAN AI	500,000.00	0.00	500,000.00
ESTUDIOS DE PREINVERSIÓN PARA CONSTRUCCIÓN DEL PUESTO DE SA	350,000.00	240,867.00	109,133.00
ESTUDIOS DE PREINVERSIÓN PARA CONSTRUCCIÓN DE PUESTO DE SAL	280,000.00	247,652.50	32,347.50
CONSTRUCCIÓN DEL PUESTO DE SALUD FAMILIAR Y COMUNITARIO SAN	5,000,000.00	0.00	5,000,000.00
SUPERVISIÓN DE CONSTRUCCIÓN DEL PUESTO DE SALUD FAMILIAR Y C	350,000.00	0.00	350,000.00
EQUIPAMIENTO DEL PUESTO DE SALUD FAMILIAR Y COMUNITARIO SAN F	1,500,000.00	0.00	1,500,000.00
ESTUDIOS DE PREINVERSIÓN PARA CONSTRUCCIÓN DEL PUESTO DE SA	300,000.00	0.00	300,000.00
ESTUDIOS DE PREINVERSIÓN PARA CONSTRUCCIÓN DEL PUESTO DE SA	300,000.00	0.00	300,000.00
ESTUDIOS DE PREINVERSIÓN PARA CONSTRUCCIÓN DEL PUESTO DE SA	300,000.00	0.00	300,000.00
ESTUDIOS DE PREINVERSIÓN PARA CONSTRUCCIÓN DEL PUESTO DE SA	300,000.00	0.00	300,000.00
ESTUDIOS DE PREINVERSIÓN PARA CONSTRUCCIÓN DEL PUESTO DE SA	300,000.00	0.00	300,000.00
ESTUDIOS DE PREINVERSIÓN PARA CONSTRUCCIÓN DEL PUESTO DE SA	300,000.00	0.00	300,000.00
ESTUDIOS DE PREINVERSIÓN PARA CONSTRUCCIÓN DEL PUESTO DE SA	300,000.00	0.00	300,000.00
ESTUDIOS DE PREINVERSIÓN PARA CONSTRUCCIÓN DEL PUESTO DE SA	300,000.00	0.00	300,000.00
ESTUDIOS DE PREINVERSIÓN PARA CONSTRUCCIÓN DEL PUESTO DE SA	300,000.00	0.00	300,000.00
REEMPLAZO DEL PUESTO DE SALUD FAMILIAR Y COMUNITARIO DE LA CC	3,000,000.00	0.00	3,000,000.00
ESTUDIOS DE PREINVERSIÓN PARA REEMPLAZO DEL PUESTO DE SALUC	350,000.00	220,512.50	129,487.50
SUPERVISIÓN DE REEMPLAZO DEL PUESTO DE SALUD FAMILIAR Y COML	240,000.00	0.00	240,000.00
EQUIPAMIENTO DEL PUESTO DE SALUD FAMILIAR Y COMUNITARIO DE LA	1,500,000.00	0.00	1,500,000.00
REEMPLAZO DEL PUESTO DE SALUD FAMILIAR Y COMUNITARIO FRANCIS	2,325,000.00	0.00	2,325,000.00
ESTUDIOS DE PREINVERSIÓN PARA REEMPLAZO DEL PUESTO DE SALUC	280,000.00	79,235.00	200,765.00
SUPERVISIÓN DE REEMPLAZO DEL PUESTO DE SALUD FAMILIAR Y COML	150,000.00	0.00	150,000.00
EQUIPAMIENTO DEL PUESTO DE SALUD FAMILIAR Y COMUNITARIO FRAN	1,500,000.00	0.00	1,500,000.00
REEMPLAZO DEL PUESTO DE SALUD FAMILIAR Y COMUNITARIO DE LA CC	3,000,000.00	0.00	3,000,000.00
SUPERVISIÓN DE REEMPLAZO DEL PUESTO DE SALUD FAMILIAR Y COML	240,000.00	0.00	240,000.00
EQUIPAMIENTO DEL PUESTO DE SALUD FAMILIAR Y COMUNITARIO DE LA	1,500,000.00	0.00	1,500,000.00
ESTUDIOS DE PREINVERSIÓN PARA REEMPLAZO DEL PUESTO DE SALUC	400,000.00	244,260.00	155,740.00
ESTUDIOS DE PREINVERSIÓN PARA REEMPLAZO DEL PUESTO DE SALUC	280,000.00	0.00	280,000.00
ESTUDIOS DE PREINVERSIÓN PARA REEMPLAZO DEL PUESTO DE SALUC	300,000.00	0.00	300,000.00
CONSTRUCCIÓN DE VIVIENDA PARA PERSONAL DE SALUD EN LA COMUN	3,000,000.00	0.00	3,000,000.00
SUPERVISIÓN DE CONSTRUCCIÓN DE VIVIENDA PARA PERSONAL DE SAI	245,000.00	0.00	245,000.00
CONSTRUCCIÓN DE VIVIENDA PARA PERSONAL DE SALUD EN BONANZA	3,000,000.00	0.00	3,000,000.00
SUPERVISIÓN DE CONSTRUCCIÓN DE VIVIENDA PARA PERSONAL DE SAI	315,000.00	0.00	315,000.00
ESTUDIOS DE PREINVERSIÓN PARA REEMPLAZO DEL CENTRO DE SALUC	700,000.00	0.00	700,000.00
REEMPLAZO DEL CENTRO DE SALUD FAMILIAR EN MATERARE	15,720,000.00	0.00	15,720,000.00
ESTUDIOS DE PREINVERSIÓN PARA REEMPLAZO DEL CENTRO DE SALUC	700,000.00	0.00	700,000.00
SUPERVISIÓN DE REEMPLAZO DEL CENTRO DE SALUD FAMILIAR EN MAT	160,000.00	0.00	160,000.00
EQUIPAMIENTO DEL CENTRO DE SALUD FAMILIAR EN MATEARE	5,520,000.00	0.00	5,520,000.00
CONSTRUCCIÓN DEL HOSPITAL PRIMARIO DE LA COMUNIDAD MINA EL LI	23,760,000.00	0.00	23,760,000.00
ESTUDIOS DE PREINVERSIÓN PARA CONSTRUCCIÓN DEL HOSPITAL PRIM	700,000.00	0.00	700,000.00
SUPERVISIÓN DE CONSTRUCCIÓN DEL HOSPITAL PRIMARIO DE LA COML	135,000.00	0.00	135,000.00
MEJORAMIENTO DEL BLOQUE QUIRÚRGICO DEL HOSPITAL PRIMARIO OS	14,000,000.00	5,282,878.20	8,717,121.80
SUPERVISIÓN DE MEJORAMIENTO DEL HOSPITAL PRIMARIO OSWALDO P	330,000.00	0.00	330,000.00
EQUIPAMIENTO DE HOSPITAL PRIMARIO OSWALDO PADILLA EN WASPA	3,000,000.00	0.00	3,000,000.00
ESTUDIOS DE PREINVERSIÓN PARA CONSTRUCCIÓN DE HOSPITAL PRIM	600,000.00	0.00	600,000.00
ESTUDIOS DE PREINVERSIÓN PARA CONTRUCCIÓN DEL HOSPITAL PRIM	600,000.00	0.00	600,000.00
ESTUDIOS DE PREINVERSIÓN PARA CONTRUCCIÓN DEL HOSPITAL PRIM	600,000.00	0.00	600,000.00
ESTUDIOS DE PREINVERSIÓN PARA REEMPLAZO DEL HOSPITAL PRIMAR	600,000.00	0.00	600,000.00
ESTUDIOS DE PREINVERSIÓN DE REEMPLAZO DEL CENTRO DE SALUD F,	200,000.00	0.00	200,000.00
<b>ATENCIÓN DE SALUD HOSPITALARIA</b>	<b>142,019,469.00</b>	<b>40,089,869.65</b>	<b>101,929,599.35</b>
SUPERVISIÓN DE CONSTRUCCIÓN DEL HOSPITAL GENERAL DE LA ZONA	10,000,000.00	0.00	10,000,000.00
CONSTRUCCIÓN DE LA UNIDAD DE CUIDADOS INTENSIVOS DEL HOSPITA	795,000.00	0.00	795,000.00
REHABILITACIÓN DEL BLOQUE QUIRÚRGICO DEL HOSPITAL HUMBERTO /	9,205,000.00	7,430,541.90	1,774,458.10
REHABILITACIÓN Y AMPLIACIÓN DE CONSULTA EXTERNA DEL HOSPITAL	10,364,874.00	6,803,601.46	3,561,272.54

## Cuadro No. 19

PRODUCCION 2017

SUBSISTEMA : SIEP

APLICACION : ANEXO CIER

ENTIDAD : DGP

USUARIO : DGP027

MINISTERIO DE HACIENDA Y CREDITO PUBLICO

EJECUCION DE ASIGNACION ALIVIO HIPC DE LA DEUDA EXTERNA PARA GASTO

EN POBREZA

DE: ENERO

A: SEPTIEMBRE

PAGINA: 7 de 10

FECHA: 09/10/2017

HORA: 10:38:00 AM

REPORTE: PRPSIEP134

ORGANISMO/PROGRAMA/PROYECTO/ACTIVIDAD	PRESUPUESTO ACTUALIZADO	DEVENGADO ACUMULADO	***** GASTO DE CAPITAL *****
			SALDO DEVENGAR
<b>RENTAS DEL TESORO / ALIVIO BID</b>			
<b>MINISTERIO DE SALUD</b>			
<b>ATENCIÓN DE SALUD HOSPITALARIA</b>			
SUPERVISIÓN DE REHABILITACION DEL HOSPITAL HUMBERTO ALVARADO	104,150.00	60,000.00	44,150.00
EQUIPAMIENTO DEL HOSPITAL HUMBERTO ALVARADO DE MASAYA	5,000,000.00	0.00	5,000,000.00
ESTUDIO DE PREINVERSIÓN PARA CONSTRUCCIÓN DE LA UNIDAD DE CL MEJORAMIENTO DEL CAMINO DE ACCESO DEL HOSPITAL DEPARTAMENT	343,850.00	68,770.00	275,080.00
SUPERVISIÓN DE CONSTRUCCIÓN DEL HOSPITAL DEPARTAMENTAL DE P	26,006,095.00	25,326,869.29	679,225.71
MEJORAMIENTO DEL HOSPITAL PSICOSOCIAL JOSÉ DOLORES FLETES EI	180,000.00	180,000.00	0.00
ESTUDIO DE PREINVERSIÓN PARA MEJORAMIENTO DEL HOSPITAL PSICC	24,750,000.00	0.00	24,750,000.00
SUPERVISIÓN DEL MEJORAMIENTO DEL HOSPITAL PSICOSOCIAL JOSÉ D	280,000.00	0.00	280,000.00
EQUIPAMIENTO DEL HOSPITAL PSICOSOCIAL JOSÉ DOLORES FLETES EN	140,000.00	0.00	140,000.00
REEMPLAZO DEL ÁREA DE CONSULTA EXTERNA DEL HOSPITAL BERTHA	8,000,000.00	0.00	8,000,000.00
ESTUDIO DE PREINVERSIÓN PARA REEMPLAZO DEL ÁREA DE CONSULTA	30,000,000.00	0.00	30,000,000.00
SUPERVISIÓN DE MEJORAMIENTO DEL HOSPITAL BERTHA CALDERÓN EN	280,000.00	55,637.00	224,363.00
EQUIPAMIENTO DEL HOSPITAL BERTHA CALDERÓN EN MANAGUA	252,000.00	0.00	252,000.00
ESTUDIOS DE PREINVERSIÓN PARA EL MEJORAMIENTO DEL HOSPITAL M	10,000,000.00	0.00	10,000,000.00
ESTUDIOS DE PREINVERSIÓN PARA REHABILITACIÓN DEL CENTRO NACII	150,000.00	0.00	150,000.00
CONSTRUCCIÓN DE BODEGA DE INSUMOS MÉDICOS DEL HOSPITAL JOSI	150,000.00	0.00	150,000.00
ESTUDIO DE PREINVERSIÓN PARA CONSTRUCCIÓN DE BODEGA DE INSL	4,998,500.00	0.00	4,998,500.00
SUPERVISIÓN DE CONSTRUCCIÓN DE BODEGA DE INSUMOS MÉDICOS D	280,000.00	164,450.00	115,550.00
EQUIPAMIENTO DE BODEGA DE INSUMOS MÉDICOS DEL HOSPITAL JOSÉ	140,000.00	0.00	140,000.00
	600,000.00	0.00	600,000.00
<b>MINISTERIO DE ENERGÍA Y MINAS</b>	<b>114,345,000.00</b>	<b>36,027,550.49</b>	<b>78,317,449.51</b>
<b>ELECTRICIDAD Y RECURSOS RENOVABLES</b>	<b>114,345,000.00</b>	<b>36,027,550.49</b>	<b>78,317,449.51</b>
AMPLIACIÓN DE SISTEMA DE DISTRIBUCIÓN DE ENERGÍA ELÉCTRICA CO	421,036.78	103,194.22	317,842.56
AMPLIACIÓN DE SISTEMA DE DISTRIBUCIÓN DE ENERGÍA ELÉCTRICA CO	1,877,253.09	468,964.31	1,408,288.78
AMPLIACIÓN DE SISTEMA DE DISTRIBUCIÓN DE ENERGÍA ELÉCTRICA CO	11,789,745.96	2,979,306.62	8,810,439.34
AMPLIACIÓN DE SISTEMA DE DISTRIBUCIÓN DE ENERGÍA ELÉCTRICA CO	872,897.73	192,096.77	680,800.96
CONSTRUCCIÓN DE SISTEMA DE DISTRIBUCIÓN DE ENERGÍA ELÉCTRICA	9,058,147.61	2,023,650.38	7,034,497.23
CONSTRUCCIÓN DE SISTEMA DE DISTRIBUCIÓN DE ENERGÍA ELÉCTRICA	3,404,198.43	811,073.15	2,593,125.28
CONSTRUCCIÓN DE SISTEMA DE DISTRIBUCIÓN DE ENERGÍA ELÉCTRICA	1,799,253.05	458,439.06	1,340,813.99
CONSTRUCCIÓN DE SISTEMA DE DISTRIBUCIÓN DE ENERGÍA ELÉCTRICA	2,646,259.28	633,556.32	2,012,702.96
CONSTRUCCIÓN DE SISTEMA DE DISTRIBUCIÓN DE ENERGÍA ELÉCTRICA	657,297.44	200,172.89	457,124.55
CONSTRUCCIÓN DE SISTEMA DE DISTRIBUCIÓN DE ENERGÍA ELÉCTRICA	6,447,914.85	2,098,298.25	4,349,616.60
CONSTRUCCIÓN DE SISTEMA DE DISTRIBUCIÓN DE ENERGÍA ELÉCTRICA	9,177,024.98	3,152,723.93	6,024,301.05
CONSTRUCCIÓN DE SISTEMA DE DISTRIBUCIÓN DE ENERGÍA ELÉCTRICA	3,266,151.63	686,900.51	2,579,251.12
CONSTRUCCIÓN DE SISTEMA DE DISTRIBUCIÓN DE ENERGÍA ELÉCTRICA	3,144,669.73	826,071.90	2,318,597.83
CONSTRUCCIÓN DE SISTEMA DE DISTRIBUCIÓN DE ENERGÍA ELÉCTRICA	7,509,667.04	2,648,544.92	4,861,122.12
CONSTRUCCIÓN DE SISTEMA DE DISTRIBUCIÓN DE ENERGÍA ELÉCTRICA	1,468,526.79	416,449.84	1,052,076.95
CONSTRUCCIÓN DE SISTEMA DE DISTRIBUCIÓN DE ENERGÍA ELÉCTRICA	1,169,180.26	250,327.60	918,852.66
CONSTRUCCIÓN DE SISTEMA DE DISTRIBUCIÓN DE ENERGÍA ELÉCTRICA	1,357,147.71	224,382.38	1,132,765.33
CONSTRUCCIÓN DE SISTEMA DE DISTRIBUCIÓN DE ENERGÍA ELÉCTRICA	1,796,072.84	301,642.18	1,494,430.66
CONSTRUCCIÓN DE SISTEMA DE DISTRIBUCIÓN DE ENERGÍA ELÉCTRICA	2,562,655.98	738,138.24	1,824,517.74
CONSTRUCCIÓN DE SISTEMA DE DISTRIBUCIÓN DE ENERGÍA ELÉCTRICA	2,089,038.85	541,369.97	1,547,668.88
CONSTRUCCIÓN DE SISTEMA DE DISTRIBUCIÓN DE ENERGÍA ELÉCTRICA	10,738,914.38	3,789,178.78	6,949,735.60
CONSTRUCCIÓN DE SISTEMA DE DISTRIBUCIÓN DE ENERGÍA ELÉCTRICA	3,338,750.49	817,995.16	2,520,755.33
CONSTRUCCIÓN DE SISTEMA DE DISTRIBUCIÓN DE ENERGÍA ELÉCTRICA	4,751,790.10	1,191,637.13	3,560,152.97
VERIFICACIÓN, LEVANTAMIENTO Y DISEÑO	1,476,760.00	833,815.25	642,944.75
UNIDAD EJECUTORA	7,576,894.00	5,041,748.62	2,535,145.38
UNIDAD EJECUTORA EXPANSIÓN DE COBERTURA EN ZONAS AISLADAS C	755,383.00	524,706.42	230,676.58
INGENIERÍA Y SUPERVISIÓN COMPONENTE III PNER	743,528.00	302,485.65	441,042.35
UNIDAD EJECUTORA PREINVERSIÓN Y ESTUDIOS DE PROYECTOS DE GE	1,110,935.00	79,279.20	1,031,655.80
INGENIERÍA Y SUPERVISIÓN COMPONENTE IV PNER	734,013.00	75,674.56	658,338.44
UNIDAD EJECUTORA EFICIENCIA ENERGÉTICA (PNER)	1,189,336.00	241,111.98	948,224.02
INGENIERÍA Y SUPERVISIÓN COMPONENTE V PNER	1,765,307.00	110,756.00	1,654,551.00

## Cuadro No. 19

PRODUCCION 2017

SUBSISTEMA : SIEP

PAGINA: 8 de 10

APLICACION : ANEXO CIER

MINISTERIO DE HACIENDA Y CREDITO PUBLICO

FECHA: 09/10/2017

ENTIDAD : DGP

EJECUCION DE ASIGNACION ALIVIO HIPC DE LA DEUDA EXTERNA PARA GASTO

HORA: 10:38:00 AM

USUARIO : DGP027

EN POBREZA

REPORTE: PRPSIEP134

DE: ENERO

A: SEPTIEMBRE

ORGANISMO/PROGRAMA/PROYECTO/ACTIVIDAD	PRESUPUESTO ACTUALIZADO	DEVENGADO ACUMULADO	***** GASTO DE CAPITAL *****
			SALDO DEVENGAR
<b>RENTAS DEL TESORO / ALIVIO BID</b>			
<b>MINISTERIO DE ENERGÍA Y MINAS</b>			
<b>ELECTRICIDAD Y RECURSOS RENOVABLES</b>			
UNIDAD EJECUTORA - INSTALACIÓN SISTEMAS FOTOVOLTAICOS RACCN	7,649,249.00	3,263,858.30	4,385,390.70
<b>ASIGNACIONES Y SUBVENCIONES</b>			
<b>FONDO DE INVERSIÓN SOCIAL DE EMERGENCIA</b>	<b>565,150,765.00</b>	<b>296,769,694.40</b>	<b>268,381,070.60</b>
<b>FONDO DE INVERSIÓN SOCIAL DE EMERGENCIA</b>	<b>14,399,996.00</b>	<b>14,399,996.00</b>	<b>0.00</b>
REEMPLAZO DEL MERCADO DE CIUDAD SANDINO	14,399,996.00	14,399,996.00	0.00
<b>EMPRESA NICARAGÜENSE DE ACUEDUCTOS Y ALCANTARILLADOS SANITARIOS</b>	<b>188,536,550.00</b>	<b>165,237,794.00</b>	<b>23,298,756.00</b>
MEJORAMIENTO Y AMPLIACIÓN DEL SISTEMA DE AGUA POTABLE DE LA C	8,350,000.00	2,183,963.00	6,166,037.00
UNIDAD EJECUTORA DEL PROYECTO DE AGUA POTABLE Y SANEAMIENT	3,185,511.00	1,975,451.00	1,210,060.00
CONSTRUCCIÓN DEL SISTEMA DE ALCANTARILLADO SANITARIO DE LA C	20,287,000.00	20,287,000.00	0.00
UNIDAD EJECUTORA DEL PROYECTO DE AGUA POTABLE EN LA CIUDAD I	3,742,668.00	1,833,854.00	1,908,814.00
UNIDAD EJECUTORA DEL PROYECTO DE LA CIUDAD DE BLUEFIELDS	4,300,000.00	2,074,130.00	2,225,870.00
CONSTRUCCIÓN DEL SISTEMA DE ALCANTARILLADO SANITARIO DE LA C	3,670,000.00	2,143,363.00	1,526,637.00
MEJORAMIENTO Y AMPLIACIÓN DEL SISTEMA DE AGUA POTABLE DE LA C	10,000.00	0.00	10,000.00
UNIDAD EJECUTORA PARA EL MEJORAMIENTO Y AMPLIACIÓN DEL SISTE	5,356,000.00	4,184,100.00	1,171,900.00
MEJORAMIENTO Y AMPLIACIÓN DEL SISTEMA DE AGUA POTABLE PARA L	10,000.00	0.00	10,000.00
CONSTRUCCIÓN Y EQUIPAMIENTO DE POZOS EN LA CIUDAD DE MANAGL	16,800,000.00	10,750,000.00	6,050,000.00
CONSTRUCCIÓN DE POZOS EN EL MUNICIPIO DE ACHUAPA	1,800,000.00	1,800,000.00	0.00
CONSTRUCCIÓN DE POZOS EN EL MUNICIPIO DE NAGAROTE	1,800,000.00	1,800,000.00	0.00
CONSTRUCCIÓN DE POZOS EN EL MUNICIPIO DE TELICA	1,800,000.00	1,800,000.00	0.00
EQUIPAMIENTO DE POZOS EN EL MUNICIPIO DE TELICA	1,000,000.00	1,000,000.00	0.00
EQUIPAMIENTO DE POZOS EN EL MUNICIPIO DE NAGAROTE	1,000,000.00	1,000,000.00	0.00
EQUIPAMIENTO DE POZOS EN EL MUNICIPIO DE ACHUAPA	1,000,000.00	1,000,000.00	0.00
AMPLIACIÓN DE LAS REDES DE AGUA POTABLE EN MANAGUA	18,726,371.00	18,726,371.00	0.00
AMPLIACIÓN DE LAS REDES DE AGUA POTABLE EN TIPITAPA	10,000,000.00	10,000,000.00	0.00
AMPLIACIÓN DE LAS REDES DEL ALCANTARILLADO EN MANAGUA	16,000,000.00	16,000,000.00	0.00
AMPLIACIÓN DE LAS REDES DE AGUA POTABLE EN DIRIAMB	1,700,000.00	1,700,000.00	0.00
AMPLIACIÓN DE LAS REDES DE AGUA POTABLE EN JINOTEPE	1,800,000.00	1,800,000.00	0.00
AMPLIACIÓN DE LAS REDES DE AGUA POTABLE EN SANTA TERESA	1,500,000.00	1,500,000.00	0.00
AMPLIACIÓN DE LAS REDES DE AGUA POTABLE EN ACHUAPA	230,000.00	230,000.00	0.00
AMPLIACIÓN DE LAS REDES DE AGUA POTABLE EN EL JICARAL	240,000.00	240,000.00	0.00
AMPLIACIÓN DE LAS REDES DE AGUA POTABLE EN EL SAUCE	260,000.00	260,000.00	0.00
AMPLIACIÓN DE LAS REDES DE AGUA POTABLE EN LA PAZ CENTRO	800,000.00	800,000.00	0.00
AMPLIACIÓN DE LAS REDES DE AGUA POTABLE EN LEÓN	550,000.00	550,000.00	0.00
AMPLIACIÓN DE LAS REDES DE AGUA POTABLE EN NAGAROTE	245,000.00	245,000.00	0.00
AMPLIACIÓN DE LAS REDES DE AGUA POTABLE EN SANTA ROSA DEL PEI	260,000.00	260,000.00	0.00
AMPLIACIÓN DE LAS REDES DE ALCANTARILLADO EN LA PAZ CENTRO	700,000.00	700,000.00	0.00
AMPLIACIÓN DE LAS REDES DE ALCANTARILLADO EN SANTA ROSA DEL F	240,000.00	240,000.00	0.00
AMPLIACIÓN DE LAS REDES DEL ALCANTARILLADO EN ACHUAPA	270,000.00	270,000.00	0.00
AMPLIACIÓN DE LAS REDES DEL ALCANTARILLADO EN EL JICARAL	260,000.00	260,000.00	0.00
AMPLIACIÓN DE LAS REDES DEL ALCANTARILLADO EN EL SAUCE	240,000.00	240,000.00	0.00
AMPLIACIÓN DE LAS REDES DEL ALCANTARILLADO EN LEÓN	450,000.00	450,000.00	0.00
AMPLIACIÓN DE LAS REDES DEL ALCANTARILLADO EN NAGAROTE	255,000.00	255,000.00	0.00
AMPLIACIÓN DE LAS REDES DE AGUA POTABLE EN ALTAGRACIA	1,400,000.00	1,400,000.00	0.00
AMPLIACIÓN DE LAS REDES DE AGUA POTABLE EN RIVAS	550,000.00	550,000.00	0.00
AMPLIACIÓN DE LAS REDES DE AGUA POTABLE EN SAN JUAN DEL SUR	650,000.00	650,000.00	0.00
AMPLIACIÓN DE LAS REDES DE ALCANTARILLADO EN ALTAGRACIA	1,000,000.00	1,000,000.00	0.00
AMPLIACIÓN DE LAS REDES DE ALCANTARILLADO EN RIVAS	650,000.00	650,000.00	0.00
AMPLIACIÓN DE LAS REDES DE ALCANTARILLADO EN SAN JUAN DEL SU	750,000.00	750,000.00	0.00
AMPLIACIÓN DE LAS REDES DE AGUA POTABLE EN CHINANDEGA	1,700,000.00	1,700,000.00	0.00
AMPLIACIÓN DE LAS REDES DE AGUA POTABLE EN EL VIEJO	900,000.00	900,000.00	0.00
AMPLIACIÓN DE LAS REDES DE ALCANTARILLADO EN CHINANDEGA	1,400,000.00	1,400,000.00	0.00
AMPLIACIÓN DE LAS REDES DE ALCANTARILLADO EN EL VIEJO	1,000,000.00	1,000,000.00	0.00

FILTRADO POR : Si Consolida(S/N)=S

PARAMETROS ESPECIALES: Mes Inicial (MM)=1 / Mes Final (MM)=9 / Gasto Capital(S/N)=S

## Cuadro No. 19

PRODUCCION 2017

SUBSISTEMA : SIEP

PAGINA: 9 de 10

APLICACION : ANEXO CIER

MINISTERIO DE HACIENDA Y CREDITO PUBLICO

FECHA: 09/10/2017

ENTIDAD : DGP

EJECUCION DE ASIGNACION ALIVIO HIPC DE LA DEUDA EXTERNA PARA GASTO

HORA: 10:38:00 AM

USUARIO : DGP027

EN POBREZA

REPORTE: PRPSIEP134

DE: ENERO

A: SEPTIEMBRE

ORGANISMO/PROGRAMA/PROYECTO/ACTIVIDAD	PRESUPUESTO ACTUALIZADO	DEVENGADO ACUMULADO	***** GASTO DE CAPITAL *****
			SALDO DEVENGAR
<b>RENTAS DEL TESORO / ALIVIO BID</b>			
<b>ASIGNACIONES Y SUBVENCIONES</b>			
<b>EMPRESA NICARAGÜENSE DE ACUEDUCTOS Y ALCANTARILLADOS SANITARIOS</b>			
AMPLIACIÓN DE LAS REDES DE AGUA POTABLE EN LA CIUDAD DE JINOTI	2,200,000.00	2,200,000.00	0.00
AMPLIACIÓN DE LAS REDES DE AGUA POTABLE Y ALCANTARILLADO SAN	2,000,000.00	2,000,000.00	0.00
AMPLIACIÓN DE LAS REDES DE AGUA POTABLE EN JUIGALPA	2,200,000.00	2,200,000.00	0.00
AMPLIACIÓN DE LAS REDES DE AGUA POTABLE EN VILLA SANDINO	1,800,000.00	1,800,000.00	0.00
AMPLIACIÓN DE LAS REDES ALCANTARILLADO EN BOACO	2,000,000.00	2,000,000.00	0.00
AMPLIACIÓN DE LAS REDES DE AGUA POTABLE EN ESTELÍ	3,000,000.00	3,000,000.00	0.00
AMPLIACIÓN DE LAS REDES DE ALCANTARILLADO EN ESTELÍ	2,000,000.00	2,000,000.00	0.00
AMPLIACIÓN DE LAS REDES DE AGUA POTABLE EN DIRIOMA	500,000.00	500,000.00	0.00
AMPLIACIÓN DE LAS REDES DE AGUA POTABLE EN GRANADA	700,000.00	700,000.00	0.00
AMPLIACIÓN DE LAS REDES DE AGUA POTABLE EN NANDAIME	600,000.00	600,000.00	0.00
AMPLIACIÓN DE LAS REDES DE ALCANTARILLADO EN DIRIOMA	500,000.00	500,000.00	0.00
AMPLIACIÓN DE LAS REDES DE ALCANTARILLADO EN GRANADA	1,000,000.00	1,000,000.00	0.00
AMPLIACIÓN DE LAS REDES DE ALCANTARILLADO EN NANDAIME	700,000.00	700,000.00	0.00
AMPLIACIÓN DE LAS REDES DE AGUA POTABLE EN PUERTO CABEZAS	1,200,000.00	1,200,000.00	0.00
AMPLIACIÓN DE LAS REDES DE AGUA POTABLE EN WASPAM	1,000,000.00	1,000,000.00	0.00
AMPLIACIÓN DE LAS REDES DE ALCANTARILLADO EN PUERTO CABEZAS	1,000,000.00	1,000,000.00	0.00
AMPLIACIÓN DE LAS REDES DE ALCANTARILLADO EN WASPAM	800,000.00	800,000.00	0.00
AMPLIACIÓN DE LAS REDES DE AGUA POTABLE EN BLUEFIELDS	1,100,000.00	1,100,000.00	0.00
AMPLIACIÓN DE LAS REDES DE AGUA POTABLE EN NUEVA GUINEA	1,000,000.00	1,000,000.00	0.00
CONSTRUCCIÓN DE POZOS EN EL MUNICIPIO DE SAN ISIDRO	4,000,000.00	3,000,000.00	1,000,000.00
EQUIPAMIENTO DE POZOS EN EL MUNICIPIO DE SAN ISIDRO	1,600,000.00	1,600,000.00	0.00
CONSTRUCCIÓN DE POZOS EN EL MUNICIPIO DE SAN JOSÉ DE CUSMAP	2,100,000.00	1,600,000.00	500,000.00
CONSTRUCCIÓN DE POZOS EN EL MUNICIPIO DE SOMOTO	2,100,000.00	2,100,000.00	0.00
EQUIPAMIENTO DE POZOS EN EL MUNICIPIO DE SAN JOSÉ DE CUSMAPA	1,000,000.00	1,000,000.00	0.00
EQUIPAMIENTO DE POZOS EN EL MUNICIPIO DE SOMOTO	1,000,000.00	1,000,000.00	0.00
CONSTRUCCIÓN DE POZOS EN EL MUNICIPIO DE SOMOTILLO	4,000,000.00	3,000,000.00	1,000,000.00
EQUIPAMIENTO DE POZOS EN EL MUNICIPIO DE SOMOTILLO	1,600,000.00	1,600,000.00	0.00
CONSTRUCCIÓN DE POZOS EN EL MUNICIPIO DE MUELLE DE LOS BUEYE	4,400,000.00	4,400,000.00	0.00
EQUIPAMIENTO DE POZOS EN EL MUNICIPIO DE MUELLE DE LOS BUEYE	1,600,000.00	1,600,000.00	0.00
UNIDAD EJECUTORA DEL PROYECTO DE MEJORAMIENTO DEL SISTEMA I	999,000.00	479,562.00	519,438.00
<b>INSTITUTO DE LA VIVIENDA URBANA Y RURAL</b>	<b>60,000,000.00</b>	<b>14,922,684.40</b>	<b>45,077,315.60</b>
CONSTRUCCIÓN DE VIVIENDAS A FAMILIAS PROTAGONISTAS DE INGRES	25,520,167.60	0.00	25,520,167.60
CONSTRUCCIÓN DE VIVIENDAS EN BARRIO CARLOS HUETE, POSOLTEGA	1,879,200.00	939,600.00	939,600.00
CONSTRUCCIÓN DE VIVIENDAS EN BARRIO FAMILIAS UNIDAS, SECTOR 0	1,700,000.00	1,700,000.00	0.00
CONSTRUCCIÓN DE VIVIENDAS EN BARRIO FAMILIAS UNIDAS, SECTOR 0	147,627.00	147,627.00	0.00
CONSTRUCCIÓN DE VIVIENDAS EN COLONIA NUEVA JERUSALÉN, EN SAN	2,781,200.00	1,390,600.00	1,390,600.00
CONSTRUCCIÓN DE VIVIENDAS EN MANAGUA, MASAYA Y SANTA TERES	147,627.00	147,627.00	0.00
CONSTRUCCIÓN DE VIVIENDAS EN SANTO DOMINGO, CHONTALES	2,480,600.00	0.00	2,480,600.00
CONSTRUCCIÓN DE VIVIENDAS EN URBANIZACIÓN HUGO RAFAEL CHÁVE	1,845,332.00	1,845,332.00	0.00
CONSTRUCCIÓN DE VIVIENDAS EN URBANIZACIÓN SAN MIGUEL, SECTOF	483,779.20	483,779.20	0.00
CONSTRUCCIÓN DE VIVIENDAS EN URBANIZACIÓN SAN MIGUEL, SECTOF	181,903.20	181,903.20	0.00
CONSTRUCCIÓN DE VIVIENDAS EN URBANIZACIÓN VILLA SOL, SECTOR 1	241,944.00	241,944.00	0.00
CONSTRUCCIÓN DE VIVIENDAS EN EL CASCO URBANO DE LA DALIA Y LA	4,945,490.00	4,945,490.00	0.00
CONSTRUCCIÓN DE VIVIENDAS EN EL SECTOR 03 DE LA CIUDAD DE LEÓ	2,721,630.00	2,721,630.00	0.00
MEJORAMIENTO DE VIVIENDAS A FAMILIAS PROTAGONISTAS DE INGRES	14,746,348.00	0.00	14,746,348.00
MEJORAMIENTO DE VIVIENDAS EN MANAGUA, SECTOR 01	177,152.00	177,152.00	0.00
<b>EMPRESA NACIONAL DE TRANSMISION ELECTRICA</b>	<b>302,214,219.00</b>	<b>102,209,220.00</b>	<b>200,004,999.00</b>
ADMINISTRACIÓN CONSTRUCCIÓN SUBESTACIONES Y LÍNEAS DE TRANE	5,912,359.00	4,214,529.00	1,697,830.00
ADMINISTRACIÓN CONSTRUCCIÓN SUBESTACIONES Y LINEAS DE TRANE	10,988,216.00	7,941,516.00	3,046,700.00
ADMINISTRACIÓN CONSTRUCCIÓN LÍNEAS DE TRANSMISIÓN EN LAS PLA	5,912,359.00	4,214,529.00	1,697,830.00
ADMINISTRACIÓN CONSTRUCCIÓN LÍNEAS DE TRANSMISIÓN EN LA PLAN	11,112,476.00	8,074,665.00	3,037,811.00
ESTUDIO TOPOGRÁFICO LÍNEA DE TRANSMISIÓN TERRABONA - MALPAIS	2,148,629.00	0.00	2,148,629.00

FILTRADO POR : Si Consolida(S/N)=S

PARAMETROS ESPECIALES: Mes Inicial (MM)=1 / Mes Final (MM)=9 / Gasto Capital(S/N)=S



## Cuadro No. 19

PRODUCCION 2017

PAGINA: 10 de 10

SUBSISTEMA : SIEP

APLICACION : ANEXO CIER

MINISTERIO DE HACIENDA Y CREDITO PUBLICO

FECHA: 09/10/2017

ENTIDAD : DGP

EJECUCION DE ASIGNACION ALIVIO HIPC DE LA DEUDA EXTERNA PARA GASTO

HORA: 10:38:00 AM

USUARIO : DGP027

EN POBREZA

REPORTE: PRPSIEP134

DE: ENERO

A: SEPTIEMBRE

ORGANISMO/PROGRAMA/PROYECTO/ACTIVIDAD	PRESUPUESTO ACTUALIZADO	***** GASTO DE CAPITAL *****	
		DEVENGADO ACUMULADO	SALDO DEVENGAR
<b>RENTAS DEL TESORO / ALIVIO BID</b>			
<b>ASIGNACIONES Y SUBVENCIONES</b>			
<b>EMPRESA NACIONAL DE TRANSMISION ELECTRICA</b>			
ESTUDIO GEOLÓGICO Y GEOTÉCNICO LÍNEA DE TRANSMISIÓN TERRABC	2,148,627.00	0.00	2,148,627.00
ESTUDIO DE IMPACTO AMBIENTAL LÍNEA DE TRANSMISIÓN TERRABONA	3,299,687.00	0.00	3,299,687.00
ESTUDIO DE IMPACTO AMBIENTAL LÍNEA DE TRANSMISIÓN MALPAISILLO	365,834.00	0.00	365,834.00
SUPERVISIÓN COMPONENTE I PNERER	43,226,677.00	29,926,161.00	13,300,516.00
UNIDAD EJECUTORA COMPONENTE I - PNERER	18,531,323.00	12,829,377.00	5,701,946.00
UNIDAD EJECUTORA COMPONENTE II (PNERER)	6,608,208.00	4,574,913.00	2,033,295.00
SUPERVISIÓN COMPONENTE II PNERER	11,277,792.00	7,807,701.00	3,470,091.00
CONSTRUCCIÓN LÍNEA DE TRANSMISIÓN SAN JUAN DEL SUR - LA VIRGE	22,536,319.00	0.00	22,536,319.00
CONSTRUCCIÓN SUBESTACIÓN SAN JUAN DEL SUR	64,472,860.00	0.00	64,472,860.00
ADMINISTRACIÓN CONSTRUCCIÓN SUBESTACIÓN Y LÍNEA DE TRANSMIS	3,233,812.00	2,325,477.00	908,335.00
CONSTRUCCIÓN SUBESTACIÓN AEROPUERTO AUGUSTO CÉSAR SANDIN	59,979,202.00	0.00	59,979,202.00
ADMINISTRACIÓN CONSTRUCCIÓN SUBESTACIÓN AEROPUERTO	1,445,123.00	1,003,938.00	441,185.00
UNIDAD EJECUTORA PELNICA II	9,200,800.00	6,369,786.00	2,831,014.00
ADMINISTRACIÓN CONSTRUCCIÓN SUBESTACIÓN CARLOS FONSECA Y L	6,630,886.00	4,833,333.00	1,797,553.00
ESTUDIO DE IMPACTO AMBIENTAL SUBESTACIÓN CARLOS FONSECA Y LÍ	649,095.00	0.00	649,095.00
ESTUDIO DE IMPACTO AMBIENTAL SUBESTACIÓN CARLOS FONSECA Y LÍ	270,456.00	0.00	270,456.00
UNIDAD EJECUTORA - AMPLIACIÓN Y REFUERZOS DE TRANSMISIÓN DE E	11,563,479.00	8,093,295.00	3,470,184.00
ESTUDIO GEOLÓGICO Y GEOTÉCNICO SUBESTACIÓN Y LÍNEA DE TRANS	300,000.00	0.00	300,000.00
ESTUDIO DE IMPACTO AMBIENTAL SUBESTACIÓN Y LÍNEA DE TRANSMISI	100,000.00	0.00	100,000.00
ESTUDIO GEOLÓGICO Y GEOTÉCNICO SUBESTACIÓN Y LÍNEA DE TRANS	300,000.00	0.00	300,000.00
<b>TOTAL REPORTE:</b>	<b>1,861,971,876.00</b>	<b>959,532,891.19</b>	<b>902,438,984.81</b>

## Cuadro No. 20

SUBSISTEMA : SIEP  
 APLICACION : SIEP  
 ENTIDAD : DGP  
 USUARIO : DGP027

PRODUCCION 2017  
 MINISTERIO DE HACIENDA Y CREDITO PUBLICO  
 PROGRAMAS ESPECIFICOS  
 ESTRATEGIA REDUCCION DE LA POBREZA (RECLASIFICACION ERCEP)

PAGINA: 1 de 46  
 FECHA: 09/10/2017  
 HORA: 10:59:52 AM  
 REPORTE: PRPSIEP125A

ACTUALIZADO Y DEVENGADO (CORDOBAS)  
 DE: ENERO A: SEPTIEMBRE

INSTITUCION	PRESUPUESTO ACTUALIZADO	DEVENGADO		TOTAL	SALDO POR DEVENGAR
		CORRIENTE	CAPITAL		
<b>MINISTERIO DE DEFENSA</b>	<b>7,288,731.00</b>	<b>4,416,326.15</b>	<b>0.00</b>	<b>4,416,326.15</b>	<b>2,872,404.85</b>
<b>DEFENSA NACIONAL</b>	<b>7,288,731.00</b>	<b>4,416,326.15</b>	<b>0.00</b>	<b>4,416,326.15</b>	<b>2,872,404.85</b>
Defensa Civil	7,288,731.00	4,416,326.15	0.00	4,416,326.15	2,872,404.85
<b>MINISTERIO DE FOMENTO, INDUSTRIA Y COMERCIO</b>	<b>11,033,099.00</b>	<b>6,835,525.71</b>	<b>859,705.18</b>	<b>7,695,230.89</b>	<b>3,337,868.11</b>
<b>COMERCIO INTERIOR</b>	<b>6,406,294.00</b>	<b>3,855,600.33</b>	<b>847,599.28</b>	<b>4,703,199.61</b>	<b>1,703,094.39</b>
Laboratorio Nacional de Metrología	6,406,294.00	3,855,600.33	847,599.28	4,703,199.61	1,703,094.39
<b>PROTECCION DE LOS DERECHOS DE LAS PERSONAS CONSUMIDORAS Y USU</b>	<b>4,626,805.00</b>	<b>2,979,925.38</b>	<b>12,105.90</b>	<b>2,992,031.28</b>	<b>1,634,773.72</b>
Inspección y Verificación	3,476,302.00	2,459,671.48	0.00	2,459,671.48	1,016,630.52
Instrucción de Procesos	1,150,503.00	520,253.90	12,105.90	532,359.80	618,143.20
<b>MINISTERIO DE EDUCACIÓN</b>	<b>12,649,210,673.03</b>	<b>8,070,356,759.97</b>	<b>408,912,486.75</b>	<b>8,479,269,246.72</b>	<b>4,169,941,426.31</b>
<b>ACTIVIDADES CENTRALES</b>	<b>1,287,432,280.20</b>	<b>867,604,984.85</b>	<b>15,548,034.09</b>	<b>883,153,018.94</b>	<b>404,279,261.26</b>
Coordinación y Supervisión Managua	80,551,965.80	67,878,920.96	0.00	67,878,920.96	12,673,044.84
Centro de Capacitación (PAEBANIC)	1,549,326.00	1,081,640.05	0.00	1,081,640.05	467,685.95
Servicios de Comunicación Social	17,195,019.49	12,384,517.89	19,200.00	12,403,717.89	4,791,301.60
Programa Integral de Nutrición Escolar (PINE-MINED)	20,854,033.38	9,466,674.38	0.00	9,466,674.38	11,387,359.00
Servicios de Tecnología Educativa	48,155,981.52	18,626,348.77	6,447,299.12	25,073,647.89	23,082,333.63
Coordinación y Supervisión Granada	24,646,787.73	19,428,308.14	0.00	19,428,308.14	5,218,479.59
Coordinación y Supervisión Zelaya Central	9,623,612.60	8,321,500.59	0.00	8,321,500.59	1,302,112.01
Coordinación y Supervisión Carazo	30,950,950.30	24,910,342.44	0.00	24,910,342.44	6,040,607.86
Provisión de Infraestructura y Equipamiento Escolar	16,971,338.90	4,759,171.55	0.00	4,759,171.55	12,212,167.35
Coordinación y Supervisión Masaya	33,436,254.91	25,141,962.56	0.00	25,141,962.56	8,294,292.35
Servicios Administrativos y Financieros	289,013,303.76	182,070,482.81	0.00	182,070,482.81	106,942,820.95
Gestión y Prevención de Riesgos (desastres)	5,967,305.14	4,135,329.00	0.00	4,135,329.00	1,831,976.14
Coordinación y Supervisión Madriz	30,407,016.25	23,321,174.78	0.00	23,321,174.78	7,085,841.47
Coordinación y Supervisión Estelí	29,220,236.78	22,666,963.11	0.00	22,666,963.11	6,553,273.67
Coordinación y Supervisión Chinandega	57,179,251.34	51,050,251.55	0.00	51,050,251.55	6,128,999.79
Coordinación y Supervisión Río San Juan	19,421,400.48	16,155,069.43	0.00	16,155,069.43	3,266,331.05
Acceso a la Información Pública	2,955,678.00	2,123,511.83	0.00	2,123,511.83	832,166.17
Servicios de Organización y Métodos	1,123,232.78	830,591.70	0.00	830,591.70	292,641.08
Servicios de Formulación de Programas y Proyectos Educativos	6,360,052.65	3,220,718.59	0.00	3,220,718.59	3,139,334.06
Coordinación y Supervisión Nueva Segovia	40,145,037.00	31,346,780.12	0.00	31,346,780.12	8,798,256.88
Coordinación y Supervisión Alto Wankay	8,440,974.69	4,757,370.32	0.00	4,757,370.32	3,683,604.37
Coordinación y Supervisión RACCN	15,547,515.67	9,654,569.41	0.00	9,654,569.41	5,892,946.26
Coordinación y Supervisión Sector Minero	23,898,545.60	16,506,625.40	0.00	16,506,625.40	7,391,920.20
Coordinación y Supervisión Rivas	27,786,485.87	22,910,258.79	0.00	22,910,258.79	4,876,227.08
Servicios de Evaluación de los Aprendizajes	16,377,937.68	7,011,349.75	0.00	7,011,349.75	9,366,587.93
Coordinación y Supervisión Jinotega	35,517,969.90	30,516,393.14	0.00	30,516,393.14	5,001,576.76
Servicios de Programación Educativa	5,756,624.58	3,758,746.26	0.00	3,758,746.26	1,997,878.32
Servicios de Gestión Ambiental	1,375,332.00	1,074,443.18	0.00	1,074,443.18	300,888.82
Coordinación y Supervisión Chontales	36,725,449.82	28,169,717.96	0.00	28,169,717.96	8,555,731.86
Coordinación y Supervisión RACCS	34,237,368.31	25,421,154.01	0.00	25,421,154.01	8,816,214.30
Coordinación y Supervisión León	49,304,281.67	39,009,342.73	0.00	39,009,342.73	10,294,938.94
Coordinación y Supervisión Matagalpa	57,378,672.25	45,578,457.34	0.00	45,578,457.34	11,800,214.91
Estudios de Preinversión y Supervisión de Obras de Infraestructura Escolar	154,017,839.95	75,090,881.67	9,081,534.97	84,172,416.64	69,845,423.31
Dirección y Coordinación de Centros de Educación Privados Subvencionados	1,448,992.57	859,310.17	0.00	859,310.17	589,682.40
Coordinación y Supervisión Boaco	29,029,345.08	22,979,263.12	0.00	22,979,263.12	6,050,081.96
Servicios de Planificación y Desarrollo Estratégico	17,415,230.93	1,831,138.50	0.00	1,831,138.50	15,584,092.43
Coordinación y Apoyo al Subsistema de Educación Autónoma Regional	7,445,928.82	3,555,702.85	0.00	3,555,702.85	3,890,225.97
<b>FORMACIÓN Y DESARROLLO PROFESIONAL DOCENTE</b>	<b>193,718,258.12</b>	<b>92,490,523.89</b>	<b>0.00</b>	<b>92,490,523.89</b>	<b>101,227,734.23</b>
Formación Inicial Docentes	92,909,285.22	61,330,885.21	0.00	61,330,885.21	31,578,400.01

FILTRADO POR :

PARAMETROS ESPECIALES: Mes Inicial (MM)=1 / Mes Final (MM)=9 / Programa Especifico=6

PRODUCCION 2017

## Cuadro No. 20

SUBSISTEMA : SIEP  
 APLICACION : SIEP  
 ENTIDAD : DGP  
 USUARIO : DGP027

PRODUCCION 2017  
 MINISTERIO DE HACIENDA Y CREDITO PUBLICO  
 PROGRAMAS ESPECIFICOS  
 ESTRATEGIA REDUCCION DE LA POBREZA (RECLASIFICACION ERCEP)

PAGINA: 2 de 46  
 FECHA: 09/10/2017  
 HORA: 10:59:52 AM  
 REPORTE: PRPSIEP125A

ACTUALIZADO Y DEVENGADO (CORDOBAS)  
 DE: ENERO A: SEPTIEMBRE

INSTITUCION	PRESUPUESTO ACTUALIZADO	DEVENGADO			SALDO POR DEVENGAR
		CORRIENTE	CAPITAL	TOTAL	
<b>MINISTERIO DE EDUCACIÓN</b>					
<b>FORMACIÓN Y DESARROLLO PROFESIONAL DOCENTE</b>					
Fortalecimiento de la Consejería Escolar y la Educación Integral de la Sexualidad en el MINED	901,529.00	141,268.93	0.00	141,268.93	760,260.07
Servicios de Consejería Escolar y Formación de Valores	10,892,407.21	7,332,178.39	0.00	7,332,178.39	3,560,228.82
Formación Continúa y Capacitación	89,015,036.69	23,686,191.36	0.00	23,686,191.36	65,328,845.33
<b>EDUCACIÓN PRIMARIA</b>	<b>8,336,162,574.25</b>	<b>5,522,047,138.64</b>	<b>176,795,601.51</b>	<b>5,698,842,740.15</b>	<b>2,637,319,834.10</b>
Mejoramiento de aula multigrado en el centro escolar Pedro Joaquín Chamorro en Granada	1,810,000.00	0.00	806,667.89	806,667.89	1,003,332.11
Mejoramiento de aula multigrado en el centro escolar Chagüitillo en El Sauce	1,803,440.00	0.00	541,030.70	541,030.70	1,262,409.30
Mejoramiento de aula multigrado en el centro escolar Leovijildo Jirón Paz en Boaco	1,810,000.00	0.00	542,936.88	542,936.88	1,267,063.12
Mejoramiento de aula multigrado en el centro escolar San Marcos Abajo en Muy Muy	1,807,190.00	0.00	1,260,220.82	1,260,220.82	546,969.18
Mejoramiento de aula multigrado en el centro escolar Río Arriba del Limón en Jalapa	858,175.00	0.00	858,174.58	858,174.58	0.42
Mejoramiento del centro escolar Terreríos en Jalapa	3,559,370.00	0.00	0.00	0.00	3,559,370.00
Mejoramiento de aula multigrado en el centro escolar Pablo Smith N°2 en Nueva Guinea	0.00	0.00	0.00	0.00	0.00
Mejoramiento del centro escolar Fuente de Andalucía en El Ayote	414,779.00	0.00	414,778.85	414,778.85	0.15
Mejoramiento de aula multigrado en el centro escolar Agradecimiento de Dios en Rosita	677,144.00	0.00	677,143.82	677,143.82	0.18
Mejoramiento de aula multigrado en el centro escolar La Buena Esperanza en El Rama	1,566,219.00	0.00	1,566,218.96	1,566,218.96	0.04
Mejoramiento de aula multigrado en el centro escolar José Dolores Estrada (Matildina) en Masaya	0.00	0.00	0.00	0.00	0.00
Mejoramiento de aula multigrado en el centro escolar Santa Emilia en Somoto	0.00	0.00	0.00	0.00	0.00
Mejoramiento del centro escolar Miguel Larreynaga en Jalapa	2,609,861.00	0.00	0.00	0.00	2,609,861.00
Mejoramiento del centro escolar Pablo Smith N°2 en Nueva Guinea	457,113.00	0.00	345,924.96	345,924.96	111,188.04
Mejoramiento del centro escolar Arcoiris de Amor en El Rama	417,451.00	0.00	291,628.21	291,628.21	125,822.79
Mejoramiento de aula multigrado en el centro escolar José de la Cruz Mena en Bluefields	1,865,386.00	0.00	1,865,384.51	1,865,384.51	1.49
Mejoramiento de aula multigrado en el centro escolar Fray Antonio de Valdivieso en Waslala	2,039,553.00	0.00	631,745.63	631,745.63	1,407,807.37
Mejoramiento de aula multigrado en el centro escolar El Aguacate en La Cruz de Rio Grande	1,227,367.00	0.00	1,227,366.17	1,227,366.17	0.83
Mejoramiento de aula multigrado en el centro escolar Estrella de la Mañana N°2 en El Ayote	1,178,530.00	0.00	1,178,529.05	1,178,529.05	0.95
Mejoramiento de aula multigrado en el centro escolar El Amparo en La Libertad	1,066,479.00	0.00	1,066,478.76	1,066,478.76	0.24
Mejoramiento de aula multigrado en el centro escolar Santos Alfonso Hurtado en Boaco	1,024,766.00	0.00	1,024,765.43	1,024,765.43	0.57
Mejoramiento de aula multigrado en el centro escolar Bella Vista en Telica	1,023,279.00	0.00	1,023,278.66	1,023,278.66	0.34
Mejoramiento de aula multigrado en el centro escolar Zinica N°1 en Waslala	2,038,465.00	0.00	611,539.43	611,539.43	1,426,925.57
Mejoramiento de aula multigrado en el centro escolar Vallas Central en Waslala	2,038,465.00	0.00	611,539.43	611,539.43	1,426,925.57
Mejoramiento del centro escolar Enmanuel Mongalo y Rubio en Chinandega	3,207,533.00	0.00	836,747.66	836,747.66	2,370,785.34
Mejoramiento del centro escolar Ciclo Básico República del Ecuador en San Rafael del Sur	10,963,949.00	0.00	2,860,160.60	2,860,160.60	8,103,788.40
Mejoramiento del centro escolar La Unión en Quilalí	3,592,196.00	0.00	0.00	0.00	3,592,196.00
Mejoramiento de aula multigrado en el centro escolar San Martín de Loma Azul en San Rafael del Norte	1,803,440.00	0.00	541,030.70	541,030.70	1,262,409.30
Mejoramiento de aula multigrado en el centro escolar San Antonio en Comalapa	0.00	0.00	0.00	0.00	0.00
Mejoramiento de aula multigrado en el centro escolar Palo Blanco en San Pedro del Norte	0.00	0.00	0.00	0.00	0.00
Mejoramiento de aula multigrado en el centro escolar El Chilamate en Teustepe	0.00	0.00	0.00	0.00	0.00
Mejoramiento de aula multigrado en el centro escolar San Francisco en El Ayote	1,810,000.00	0.00	542,936.88	542,936.88	1,267,063.12
Mejoramiento de aula multigrado en el centro escolar Cerro Verde en Waslala	2,038,465.00	0.00	611,539.43	611,539.43	1,426,925.57
Mejoramiento del centro escolar La Esperanza en El Tuma - La Dalia	948,338.00	0.00	948,337.05	948,337.05	0.95
Mejoramiento del centro escolar Santa Rosa en Jalapa	5,269,260.00	0.00	0.00	0.00	5,269,260.00
Mejoramiento del centro escolar Santo Domingo de Guzmán (Flor de María Vargas) en Totogalpa	6,214,485.00	0.00	0.00	0.00	6,214,485.00
Mejoramiento del centro escolar Salomón Ibarra Mayorga en Telpaneca	5,270,299.00	0.00	0.00	0.00	5,270,299.00
Mejoramiento de aula multigrado en el centro escolar La Unión en Bluefields	1,383,599.00	0.00	1,383,598.70	1,383,598.70	0.30
Mejoramiento del centro escolar Gaspar García Laviana en Nueva Guinea	494,360.00	0.00	301,380.78	301,380.78	192,979.22
Mejoramiento de aula multigrado en el centro escolar Andrés Castro (La Perla) en Jinotega	1,803,440.00	0.00	541,030.70	541,030.70	1,262,409.30
Mejoramiento de aula multigrado en el centro escolar Erwing Kruger en Santa Teresa	1,810,000.00	0.00	899,605.21	899,605.21	910,394.79
Mejoramiento de aula multigrado en el centro escolar Camilo Ortega en Teustepe	1,810,000.00	0.00	542,936.88	542,936.88	1,267,063.12
Mejoramiento de aula multigrado en el centro escolar Monseñor José del Carmen Suazo en Somoto	1,803,440.00	0.00	541,030.71	541,030.71	1,262,409.29

FILTRADO POR :

PARAMETROS ESPECIALES: Mes Inicial (MM)=1 / Mes Final (MM)=9 / Programa Especifico=6

PRODUCCION 2017

## Cuadro No. 20

SUBSISTEMA : SIEP  
 APLICACION : SIEP  
 ENTIDAD : DGP  
 USUARIO : DGP027

PRODUCCION 2017  
 MINISTERIO DE HACIENDA Y CREDITO PUBLICO  
 PROGRAMAS ESPECIFICOS  
 ESTRATEGIA REDUCCION DE LA POBREZA (RECLASIFICACION ERCEP)

PAGINA: 3 de 46  
 FECHA: 09/10/2017  
 HORA: 10:59:52 AM  
 REPORTE: PRPSIEP125A

ACTUALIZADO Y DEVENGADO (CORDOBAS)  
 DE: ENERO A: SEPTIEMBRE

INSTITUCION	PRESUPUESTO ACTUALIZADO	DEVENGADO			SALDO POR DEVENGAR
		CORRIENTE	CAPITAL	TOTAL	
<b>MINISTERIO DE EDUCACIÓN</b>					
<b>EDUCACIÓN PRIMARIA</b>					
Mejoramiento del centro escolar Rafaela Herrera en Bonanza	2,679,107.00	0.00	1,219,514.90	1,219,514.90	1,459,592.10
Diseño para el mejoramiento del centro escolar Madre Teresa de Calcuta en Jalapa	133,711.00	0.00	0.00	0.00	133,711.00
Mejoramiento del centro escolar La Pita del Jobo en Wiwilí de Nueva Segovia	709,941.00	0.00	654,608.60	654,608.60	55,332.40
Mejoramiento de aula multigrado en el centro escolar Flor de Caña (El Chotecito) en Nueva Guinea	0.00	0.00	0.00	0.00	0.00
Mejoramiento de aula multigrado en el centro escolar Santa Inés en Muelle de los Bueyes	0.00	0.00	0.00	0.00	0.00
Mejoramiento de aula multigrado en el centro escolar Miguel Larreynaga en Siuna	1,248,266.00	0.00	1,248,265.36	1,248,265.36	0.64
Mejoramiento de aula multigrado en el centro escolar El Cacao N°2 en San Miguelito	1,805,020.00	0.00	541,504.38	541,504.38	1,263,515.62
Mejoramiento de aula multigrado en el centro escolar El Chayal en San Dionisio	0.00	0.00	0.00	0.00	0.00
Mejoramiento de aula multigrado en el centro escolar San Martín en La Cruz de Río Grande	1,815,063.00	0.00	544,518.78	544,518.78	1,270,544.22
Mejoramiento de aula multigrado en el centro escolar San Francisco en Waslala	0.00	0.00	0.00	0.00	0.00
Mejoramiento de aula multigrado en el centro escolar San Antonio en El Castillo	2,123,407.00	0.00	637,021.85	637,021.85	1,486,385.15
Diseño para el mejoramiento del centro escolar El Junco en Jalapa	167,138.00	0.00	0.00	0.00	167,138.00
Mejoramiento del centro escolar Samaria en El Ayote	972,682.00	0.00	972,681.95	972,681.95	0.05
Mejoramiento de aula multigrado en el centro escolar Héroes y Mártires Casas Viejas en Jalapa	1,196,883.00	0.00	1,196,882.09	1,196,882.09	0.91
Mejoramiento del centro escolar Marvin Michell en Puerto Cabezas	7,076,638.00	0.00	3,510,845.64	3,510,845.64	3,565,792.36
Servicios de Educación Primaria para Extra Edad	29,321,572.99	14,992,213.41	0.00	14,992,213.41	14,329,359.58
Mejoramiento de aula multigrado en el centro escolar Alfonso Valle en Nueva Guinea	1,805,020.00	0.00	541,504.38	541,504.38	1,263,515.62
Mejoramiento de aula multigrado en el centro escolar Pablo Antonio Cuadra en Granada	1,810,000.00	0.00	921,747.52	921,747.52	888,252.48
Mejoramiento de aula multigrado en el centro escolar Regalo de Dios en Mulukukú	1,807,190.00	0.00	1,157,322.09	1,157,322.09	649,867.91
Mejoramiento de aula multigrado en el centro escolar El Guardabarranco en San Nicolás	1,803,440.00	0.00	541,030.70	541,030.70	1,262,409.30
Mejoramiento de aula multigrado en el centro escolar Miguel Obando y Bravo en Waslala	552,943.00	0.00	552,942.12	552,942.12	0.88
Diseño para el mejoramiento del centro escolar Cristo Rey en Telpaneca	167,138.00	0.00	0.00	0.00	167,138.00
Diseño para el mejoramiento del centro escolar Miguel Larreynaga en Jalapa	100,283.00	0.00	0.00	0.00	100,283.00
Mejoramiento del centro escolar Santo Domingo Sector 5 en Telpaneca	4,259,789.00	0.00	0.00	0.00	4,259,789.00
Mejoramiento del instituto Luz Marina González en Jalapa	7,774,143.00	0.00	0.00	0.00	7,774,143.00
Mejoramiento de aula multigrado en el centro escolar Kasquita #2 en Waslala	2,038,465.00	0.00	611,539.43	611,539.43	1,426,925.57
Mejoramiento de aula multigrado en el centro escolar El Mancer en Waslala	2,038,465.00	0.00	611,539.43	611,539.43	1,426,925.57
Mejoramiento del centro escolar El Encanto en El Tuma - La Dalia	967,111.00	0.00	967,110.19	967,110.19	0.81
Mejoramiento de aula multigrado en el centro escolar Piedra Fina en Camoapa	1,810,000.00	0.00	542,936.88	542,936.88	1,267,063.12
Mejoramiento de aula multigrado en el centro escolar San Francisco en Santo Domingo	0.00	0.00	0.00	0.00	0.00
Mejoramiento de aula multigrado en el centro escolar San Elías en El Ayote	0.00	0.00	0.00	0.00	0.00
Mejoramiento del centro escolar Miguel Hidalgo y Castilla en El Júcaro	4,488,620.00	0.00	0.00	0.00	4,488,620.00
Mejoramiento de aula multigrado en el centro escolar Denis Martínez en Granada	0.00	0.00	0.00	0.00	0.00
Diseño para el mejoramiento del centro escolar Diriangén en San Juan de Río Coco	167,138.00	0.00	0.00	0.00	167,138.00
Mejoramiento del centro escolar Nuevo Amanecer en Quilalí	5,181,590.00	0.00	0.00	0.00	5,181,590.00
Mejoramiento del centro escolar Santa Teresa en Quilalí	4,405,663.00	0.00	0.00	0.00	4,405,663.00
Servicios de Educación Primaria Multigrado y Tercer Nivel Alternativo	187,287,020.90	39,417,255.09	0.00	39,417,255.09	147,869,765.81
Seguridad Alimentaria y Nutricional Educación Primaria	659,011,178.35	580,719,089.40	0.00	580,719,089.40	78,292,088.95
Mejoramiento centro escolar José Coronel Urtecho en Murra	1,650,000.00	0.00	1,650,000.00	1,650,000.00	0.00
Mejoramiento de aula multigrado en el centro escolar Santa Teresa en El Castillo	2,123,407.00	0.00	637,021.85	637,021.85	1,486,385.15
Mejoramiento de aula multigrado en el centro escolar Sendero de Luz en El Tortuguero	2,123,407.00	0.00	637,021.85	637,021.85	1,486,385.15
Mejoramiento de aula multigrado en el centro escolar 12 de Octubre en Camoapa	1,073,280.00	0.00	1,073,279.10	1,073,279.10	0.90
Mejoramiento de aula multigrado en el centro escolar Flor de Pino N°3 en Waslala	1,212,378.00	0.00	1,212,377.28	1,212,377.28	0.72
Mejoramiento de aula multigrado en el centro escolar Jerusalén del Guayabo en El Tortuguero	1,653,770.00	0.00	1,653,769.95	1,653,769.95	0.05
Mejoramiento de aula multigrado en el centro escolar Jesús de la Buena Esperanza Sector N°2 en Siuna	1,250,119.00	0.00	1,250,118.57	1,250,118.57	0.43
Dotación de Pupitres y Set de Mobiliario para Maestros	58,354,399.99	514,200.00	598,872.00	1,113,072.00	57,241,327.99
Mejoramiento del centro escolar El Junco en Jalapa	4,337,057.00	0.00	0.00	0.00	4,337,057.00
Mejoramiento de aula multigrado en el centro escolar Rafaela Herrera en El Tortuguero	2,123,407.00	0.00	637,021.86	637,021.86	1,486,385.14
Mejoramiento de aula multigrado en el centro escolar San Francisco en Kukra Hill	1,815,063.00	0.00	544,518.78	544,518.78	1,270,544.22

FILTRADO POR :

PARAMETROS ESPECIALES: Mes Inicial (MM)=1 / Mes Final (MM)=9 / Programa Especifico=6

PRODUCCION 2017

## Cuadro No. 20

SUBSISTEMA : SIEP  
 APLICACION : SIEP  
 ENTIDAD : DGP  
 USUARIO : DGP027

PRODUCCION 2017  
 MINISTERIO DE HACIENDA Y CREDITO PUBLICO  
 PROGRAMAS ESPECIFICOS  
 ESTRATEGIA REDUCCION DE LA POBREZA (RECLASIFICACION ERCEP)

PAGINA: 4 de 46  
 FECHA: 09/10/2017  
 HORA: 10:59:52 AM  
 REPORTE: PRPSIEP125A

ACTUALIZADO Y DEVENGADO (CORDOBAS)  
 DE: ENERO A: SEPTIEMBRE

INSTITUCION	PRESUPUESTO ACTUALIZADO	DEVENGADO			SALDO POR DEVENGAR
		CORRIENTE	CAPITAL	TOTAL	
<b>MINISTERIO DE EDUCACIÓN</b>					
<b>EDUCACIÓN PRIMARIA</b>					
Mejoramiento de aula multigrado en el centro escolar San Pablo de Ocote Tuma en Waslala	2,038,465.00	0.00	611,539.43	611,539.43	1,426,925.57
Mejoramiento de aula multigrado en el centro escolar Santa Clara en El Tortuguero	2,123,407.00	0.00	637,021.85	637,021.85	1,486,385.15
Mejoramiento Centro Escolar San José Obrero en El Almendro	374,378.00	0.00	0.00	0.00	374,378.00
Mejoramiento de aula multigrado en el centro escolar Nicaraocally en Rancho Grande	0.00	0.00	0.00	0.00	0.00
Mejoramiento de aula multigrado en el Centro escolar Caña de Castilla en Terrabona	0.00	0.00	0.00	0.00	0.00
Mejoramiento de aula multigrado en el centro escolar La Esperanza en Mulukukú	0.00	0.00	0.00	0.00	0.00
Mejoramiento de aula multigrado en el centro escolar Ocote Tuma Abajo en Waslala	2,038,465.00	0.00	611,539.43	611,539.43	1,426,925.57
Mejoramiento de aula multigrado en el centro escolar Pablo Antonio Cuadra en Waslala	2,038,465.00	0.00	611,539.43	611,539.43	1,426,925.57
Mejoramiento de aula multigrado en el centro escolar Pablo Neruda en Waslala	2,038,465.00	0.00	611,539.43	611,539.43	1,426,925.57
Mejoramiento de aula multigrado en el centro escolar Jose Dolores Estrada en Muelle de los Bueyes	1,805,020.00	0.00	541,504.38	541,504.38	1,263,515.62
Mejoramiento del centro escolar Señor de Esquipulas en El Ayote	354,079.00	0.00	147,302.12	147,302.12	206,776.88
Mejoramiento del centro escolar Santa Esther en El Rama	972,682.00	0.00	972,681.95	972,681.95	0.05
Mejoramiento del centro escolar San Francisco de Asís en Matiguás	962,802.00	0.00	962,801.12	962,801.12	0.88
Diseño para el mejoramiento del centro escolar Olimpia Colindres en Murra	233,994.00	0.00	0.00	0.00	233,994.00
Diseño para el mejoramiento del centro escolar Nuevo Amanecer en Quilalí	200,566.00	0.00	0.00	0.00	200,566.00
Mejoramiento de aula multigrado en el centro escolar Nueva Luz en El Castillo	1,060,531.00	0.00	1,060,530.95	1,060,530.95	0.05
Mejoramiento del centro escolar El Quebracho en El Jícaro	4,422,970.00	0.00	0.00	0.00	4,422,970.00
Diseño para el mejoramiento del centro escolar La Unión en Quilalí	133,711.00	0.00	0.00	0.00	133,711.00
Mejoramiento del centro escolar Jesús de la Buena Esperanza en Telpaneca	5,270,299.00	0.00	0.00	0.00	5,270,299.00
Mejoramiento de aula multigrado en el centro escolar Las Labranzas N°3 en Esteli	752,095.00	0.00	752,094.30	752,094.30	0.70
Mejoramiento de aula multigrado en el centro escolar Sierra Morena en Jinotega	1,384,113.00	0.00	1,384,112.14	1,384,112.14	0.86
Mejoramiento de aula multigrado en el centro escolar Soledad en San Rafael del Norte	1,384,113.00	0.00	1,384,112.15	1,384,112.15	0.85
Mejoramiento de aula multigrado en el centro escolar Wano Central N°1 en Wiwili Jinotega	1,321,625.00	0.00	1,321,624.59	1,321,624.59	0.41
Mejoramiento de aula multigrado en el centro escolar Waslala Arriba en Waslala	2,038,465.00	0.00	611,539.43	611,539.43	1,426,925.57
Diseño para el mejoramiento del centro escolar Dr. Carlos Herrera (Julio César Maldonado) en Somoto	133,711.00	0.00	0.00	0.00	133,711.00
Mejoramiento de aula multigrado en el centro escolar Padre Pedro Miguel en Granada	0.00	0.00	0.00	0.00	0.00
Mejoramiento de aula multigrado en el centro escolar Santa Ana en Nandaime	0.00	0.00	0.00	0.00	0.00
Diseño para el mejoramiento del centro escolar Santa Teresa en Quilalí	167,138.00	0.00	0.00	0.00	167,138.00
Mejoramiento del centro escolar Edmundo Díaz en San Juan de Río Coco	2,728,598.00	0.00	0.00	0.00	2,728,598.00
Mejoramiento del centro escolar La Pista en Bonanza	0.00	0.00	0.00	0.00	0.00
Diseño para el mejoramiento del centro escolar Simón Bolívar en Jalapa	401,132.00	0.00	0.00	0.00	401,132.00
Mejoramiento de aula multigrado en el centro escolar Santa Elena en La Cruz de Río Grande	1,815,063.00	0.00	544,518.79	544,518.79	1,270,544.21
Mejoramiento de aula multigrado en el centro escolar Sector Sierra Valle en Waslala	0.00	0.00	0.00	0.00	0.00
Mejoramiento de aula multigrado en el centro escolar Socorro Yaoska N°3 en Rancho Grande	1,176,430.00	0.00	1,176,429.50	1,176,429.50	0.50
Mejoramiento de aula multigrado en el centro escolar Divino Niño en La Cruz de Río Grande	1,227,367.00	0.00	1,227,366.17	1,227,366.17	0.83
Mejoramiento de aula multigrado en el centro escolar El Islote en Buenos Aires	691,865.00	0.00	691,864.20	691,864.20	0.80
Mejoramiento de aula multigrado en el centro escolar El Naranjo en El Tortuguero	1,788,602.00	0.00	1,788,601.78	1,788,601.78	0.22
Mejoramiento de aula multigrado en el centro escolar Gabriela Mistral en Waslala	927,753.00	0.00	105,483.79	105,483.79	822,269.21
Mejoramiento del centro escolar René Castrillo Masís en El Cuá	959,805.00	0.00	959,803.85	959,803.85	1.15
Mejoramiento del centro escolar Diriangén en San Juan de Río Coco	4,405,663.00	0.00	0.00	0.00	4,405,663.00
Mejoramiento de aula multigrado en el centro escolar Papayo N°4 en Waslala	2,038,465.00	0.00	611,539.43	611,539.43	1,426,925.57
Mejoramiento de aula multigrado en el centro escolar Rosa Sarmiento en Waslala	0.00	0.00	0.00	0.00	0.00
Mejoramiento de aula multigrado en el centro escolar La Montañita en Telpaneca	0.00	0.00	0.00	0.00	0.00
Mejoramiento de aula multigrado en el centro escolar Santa Juana en Muy Muy	0.00	0.00	0.00	0.00	0.00
Mejoramiento de aula multigrado en el centro escolar Espen Auge en Tola	0.00	0.00	0.00	0.00	0.00
Mejoramiento de aula multigrado en el centro escolar Izarid Taleno en Muelle de los Bueyes	2,076,636.00	0.00	2,076,635.04	2,076,635.04	0.96
Mejoramiento de aula multigrado en el centro escolar José Santos Dolmus en Siuna	1,588,238.00	0.00	1,588,237.75	1,588,237.75	0.25
Mejoramiento de aula multigrado en el centro escolar Angosturas Iyas Sector N°1 en Waslala	1,187,841.00	0.00	1,187,840.62	1,187,840.62	0.38
Mejoramiento de aula multigrado en el centro escolar Arlen Siu en Rancho Grande	885,890.00	0.00	885,886.52	885,886.52	3.48

FILTRADO POR :

PARAMETROS ESPECIALES: Mes Inicial (MM)=1 / Mes Final (MM)=9 / Programa Especifico=6

PRODUCCION 2017

## Cuadro No. 20

SUBSISTEMA : SIEP  
 APLICACION : SIEP  
 ENTIDAD : DGP  
 USUARIO : DGP027

PRODUCCION 2017  
 MINISTERIO DE HACIENDA Y CREDITO PUBLICO  
 PROGRAMAS ESPECIFICOS  
 ESTRATEGIA REDUCCION DE LA POBREZA (RECLASIFICACION ERCEP)

PAGINA: 5 de 46  
 FECHA: 09/10/2017  
 HORA: 10:59:52 AM  
 REPORTE: PRPSIEP125A

ACTUALIZADO Y DEVENGADO (CORDOBAS)  
 DE: ENERO A: SEPTIEMBRE

INSTITUCION	PRESUPUESTO ACTUALIZADO	DEVENGADO			SALDO POR DEVENGAR
		CORRIENTE	CAPITAL	TOTAL	
<b>MINISTERIO DE EDUCACIÓN</b>					
<b>EDUCACIÓN PRIMARIA</b>					
Mejoramiento de aula multigrado en el centro escolar Cenicera Sur en el Sauce	1,048,436.00	0.00	1,048,435.16	1,048,435.16	0.84
Mejoramiento del centro escolar San Francisco en Muelle de los Bueyes	349,545.00	0.00	230,939.84	230,939.84	118,605.16
Mejoramiento de aula multigrado en el centro escolar Los Ángeles en Mulukukú	0.00	0.00	0.00	0.00	0.00
Dotación de mobiliario para aulas multigrado a nivel nacional	13,520,790.00	0.00	5,185,264.68	5,185,264.68	8,335,525.32
Mejoramiento de aula multigrado en el centro escolar Nueva Luz en La Cruz de Rio Grande	1,815,063.00	0.00	544,518.78	544,518.78	1,270,544.22
Diseño para el mejoramiento del centro escolar Jesús de la Buena Esperanza en Telpaneca	167,138.00	0.00	0.00	0.00	167,138.00
Mejoramiento de aula multigrado en el centro escolar CIBA Santa Rosa en Condega	1,803,440.00	0.00	541,030.70	541,030.70	1,262,409.30
Mejoramiento de aula multigrado en el centro escolar Maunica en Ciudad Darío	1,807,190.00	0.00	542,143.86	542,143.86	1,265,046.14
Mejoramiento de aula multigrado en el centro escolar Monte Verde en San Dionisio	1,807,190.00	0.00	904,394.75	904,394.75	902,795.25
Mejoramiento de aula multigrado en el centro escolar Maria Aragón en Nandaimé	1,810,000.00	0.00	847,027.52	847,027.52	962,972.48
Mejoramiento de aula multigrado en el centro escolar Las Cañas en Acoyapa	1,810,000.00	0.00	542,936.87	542,936.87	1,267,063.13
Diseño para el mejoramiento del centro escolar Santa Rosa en Jalapa	200,566.00	0.00	0.00	0.00	200,566.00
Mejoramiento de aula multigrado en el centro escolar Las Carmencitas en Bluefields	1,090,097.00	0.00	1,090,096.31	1,090,096.31	0.69
Mejoramiento de aula multigrado en el centro escolar Lirios del Valle en Waslala	1,199,552.00	0.00	1,199,551.56	1,199,551.56	0.44
Mejoramiento de aula multigrado en el centro escolar Los Laureles en Nueva Guinea	2,076,636.00	0.00	2,076,635.04	2,076,635.04	0.96
Mejoramiento de aula multigrado en el centro escolar Monte Cristo en Bluefields	1,375,906.00	0.00	1,375,905.84	1,375,905.84	0.16
Diseño para el mejoramiento del centro escolar Josefa Toledo de Aguerri en Jalapa	133,711.00	0.00	0.00	0.00	133,711.00
Mejoramiento de aula multigrado en el centro escolar Quillile en San Francisco de Cuapa	1,024,766.00	0.00	1,024,765.42	1,024,765.42	0.58
Mejoramiento de aula multigrado en el centro escolar La Unión en San Rafael del Norte	1,384,112.00	0.00	1,384,112.15	1,384,112.15	-0.15
Mejoramiento de aula multigrado en el centro escolar Santa Cruz N°1 en Santa Maria de Pantasma	1,384,113.00	0.00	1,384,112.15	1,384,112.15	0.85
Mejoramiento del centro escolar San José en Matiguás	960,176.00	0.00	960,175.41	960,175.41	0.59
Mejoramiento del centro escolar El Progreso N°3 en Muelle de los Bueyes	356,864.00	0.00	228,823.37	228,823.37	128,040.63
Mejoramiento del centro escolar El Hular en El Tuma - La Dalia	968,828.00	0.00	968,827.28	968,827.28	0.72
Mejoramiento del centro escolar Camilo Zapata en Jalapa	5,233,481.00	0.00	0.00	0.00	5,233,481.00
Subvención a Centros Escolares - Primaria	159,780,702.00	115,617,227.96	0.00	115,617,227.96	44,163,474.04
Mejoramiento de aula multigrado en el centro escolar La Palma en Santa Teresa	0.00	0.00	0.00	0.00	0.00
Mejoramiento de aula multigrado en el centro escolar El Pital en Acoyapa	1,810,000.00	0.00	542,936.88	542,936.88	1,267,063.12
Mejoramiento del centro escolar José Dolores Estrada en Mateare	2,001,453.00	0.00	522,118.15	522,118.15	1,479,334.85
Mejoramiento del centro escolar San Martín en El Realejo	10,560,000.00	0.00	835,572.92	835,572.92	9,724,427.08
Mejoramiento centro escolar Emmanuel Mongalo y Rubio en Ciudad Antigua	1,000,000.00	0.00	999,138.50	999,138.50	861.50
Mejoramiento del centro escolar Simón Bolívar en Jalapa	10,468,156.00	0.00	0.00	0.00	10,468,156.00
Mejoramiento de aula multigrado en el centro escolar Santa Isabel (Los González) en Paiwas	1,213,309.00	0.00	1,213,308.79	1,213,308.79	0.21
Mejoramiento de aula multigrado en el centro escolar Flavio César Tijerino en Boaco	1,024,766.00	0.00	1,024,765.43	1,024,765.43	0.57
Mejoramiento de aula multigrado en el centro escolar 2 de Junio en Siuna	1,889,022.00	0.00	1,889,021.16	1,889,021.16	0.84
Mejoramiento de aula multigrado en el centro escolar Guardabarranco en Paiwas	909,744.00	0.00	909,743.55	909,743.55	0.45
Diseño para el mejoramiento del centro escolar Edmundo Díaz en San Juan de Río Coco	100,283.00	0.00	0.00	0.00	100,283.00
Mejoramiento del centro escolar Monseñor Carlos Santi en Rancho Grande	935,622.00	0.00	935,620.59	935,620.59	1.41
Mejoramiento del centro escolar El Progreso en Nueva Guinea	636,313.00	0.00	0.00	0.00	636,313.00
Diseño para el mejoramiento del centro escolar José de la Cruz Mena en Jalapa	167,138.00	0.00	0.00	0.00	167,138.00
Mejoramiento de aula multigrado en el centro escolar San José N°1 en Bluefields	1,815,063.00	0.00	544,518.78	544,518.78	1,270,544.22
Mejoramiento de aula multigrado en el centro escolar El Papayal en El Castillo	1,805,020.00	0.00	541,504.38	541,504.38	1,263,515.62
Mejoramiento del centro escolar Chachagua en Murra	635,889.00	0.00	584,142.11	584,142.11	51,746.89
Mejoramiento de aula multigrado en el centro escolar Susana María Gómez en Boaco	1,810,000.00	0.00	542,936.88	542,936.88	1,267,063.12
Mejoramiento de aula multigrado en el centro escolar Salomón de la Selva en El Ayote	0.00	0.00	0.00	0.00	0.00
Mejoramiento de aula multigrado en el centro escolar Santa Fé en Chichigalpa	1,810,000.00	0.00	1,012,729.65	1,012,729.65	797,270.35
Mejoramiento de aula multigrado en el centro escolar Rosario Muñoz Hernández en Telpaneca	1,803,440.00	0.00	541,030.70	541,030.70	1,262,409.30
Mejoramiento de aula multigrado en el centro escolar Nuestra Señora de Guadalupe en Tola	1,810,000.00	0.00	882,800.73	882,800.73	927,199.27
Mejoramiento de aula multigrado en el centro escolar Francisco Picado en Camoapa	1,810,000.00	0.00	542,936.88	542,936.88	1,267,063.12
Mejoramiento de aula multigrado en el centro escolar Francisco N°2 en Muelle de los Bueyes	1,805,020.00	0.00	541,504.38	541,504.38	1,263,515.62
Diseño para el mejoramiento del centro escolar Camilo Zapata en Jalapa	200,566.00	0.00	0.00	0.00	200,566.00

FILTRADO POR :

PARAMETROS ESPECIALES: Mes Inicial (MM)=1 / Mes Final (MM)=9 / Programa Especifico=6

PRODUCCION 2017

## Cuadro No. 20

SUBSISTEMA : SIEP  
 APLICACION : SIEP  
 ENTIDAD : DGP  
 USUARIO : DGP027

PRODUCCION 2017  
 MINISTERIO DE HACIENDA Y CREDITO PUBLICO  
 PROGRAMAS ESPECIFICOS  
 ESTRATEGIA REDUCCION DE LA POBREZA (RECLASIFICACION ERCEP)

PAGINA: 6 de 46  
 FECHA: 09/10/2017  
 HORA: 10:59:52 AM  
 REPORTE: PRPSIEP125A

ACTUALIZADO Y DEVENGADO (CORDOBAS)  
 DE: ENERO A: SEPTIEMBRE

INSTITUCION	PRESUPUESTO ACTUALIZADO	DEVENGADO			SALDO POR DEVENGAR
		CORRIENTE	CAPITAL	TOTAL	
<b>MINISTERIO DE EDUCACIÓN</b>					
<b>EDUCACIÓN PRIMARIA</b>					
Mejoramiento del centro escolar Cristo Rey en Telpaneca	5,291,932.00	0.00	0.00	0.00	5,291,932.00
Mejoramiento de aula multigrado en el centro escolar La Pancorva en La Paz Centro	1,019,587.00	0.00	1,019,586.76	1,019,586.76	0.24
Mejoramiento de aula multigrado en el centro escolar La Reforma en El Tortuguero	2,345,799.00	0.00	2,345,797.87	2,345,797.87	1.13
Diseño para el mejoramiento del centro escolar Salomón Ibarra Mayorga en Telpaneca	167,138.00	0.00	0.00	0.00	167,138.00
Mejoramiento del centro escolar El Carbonal Arriba en Telpaneca	4,238,152.00	0.00	0.00	0.00	4,238,152.00
Mejoramiento del centro escolar Estado de Québec en El Rama	404,463.00	0.00	299,421.63	299,421.63	105,041.37
Diseño para el mejoramiento del centro escolar Las Segovias en Quilalí	167,138.00	0.00	0.00	0.00	167,138.00
Diseño para el mejoramiento del instituto Luz Marina González en Jalapa	300,849.00	0.00	0.00	0.00	300,849.00
Mejoramiento del centro escolar Salomón Ibarra Mayorga en San Juan de Río Coco	13,549,067.00	0.00	0.00	0.00	13,549,067.00
Mejoramiento de aula multigrado en el centro escolar Guabillo en La Conquista	1,751,949.00	0.00	846,901.46	846,901.46	905,047.54
Mejoramiento de aula multigrado en el centro escolar El Redentor (Las Javillas Abajo) en San Nicolás	0.00	0.00	0.00	0.00	0.00
Mejoramiento de aula multigrado en el centro escolar El Destino en Jinotega	0.00	0.00	0.00	0.00	0.00
Mejoramiento de aula multigrado en el centro escolar Hato Nuevo en El Sauce	0.00	0.00	0.00	0.00	0.00
Mejoramiento de aula multigrado en el centro escolar Sector El Amanecer en Waslala	0.00	0.00	0.00	0.00	0.00
Mejoramiento de aula multigrado en el centro escolar Anexo Nicaragua en El Viejo	1,066,941.00	0.00	1,066,939.53	1,066,939.53	1.47
Mejoramiento de aula multigrado en el centro escolar La Esperanza en Rosita	2,010,895.00	0.00	2,010,894.62	2,010,894.62	0.38
Mejoramiento del centro escolar Nicarao en El Rama	395,455.00	0.00	261,591.51	261,591.51	133,863.49
Mejoramiento de aula multigrado en el centro escolar Salomón Ibarra Mayorga en Quezalguaque	1,026,728.00	0.00	1,026,727.40	1,026,727.40	0.60
Mejoramiento de aula multigrado en el centro escolar Salomón Ibarra Mayorga en Waslala	2,038,465.00	0.00	611,539.43	611,539.43	1,426,925.57
Mejoramiento de aula multigrado en el centro escolar San Fernando en Río Blanco	1,211,930.00	0.00	1,211,929.12	1,211,929.12	0.88
Mejoramiento de aula multigrado en el centro escolar San Pablo en Paiwas	1,204,431.00	0.00	1,204,430.29	1,204,430.29	0.71
Mejoramiento de aula multigrado en el centro escolar San Rafael en El Tortuguero	2,123,407.00	0.00	637,021.85	637,021.85	1,486,385.15
Mejoramiento del centro escolar Peñas Blancas en El Cuá	957,489.00	0.00	957,487.63	957,487.63	1.37
Mejoramiento de aula multigrado en el centro escolar Rubén Darío (El Pájaro) en Rancho Grande	1,807,196.00	0.00	1,232,259.54	1,232,259.54	574,936.46
Mejoramiento de aula multigrado en el centro escolar Andrés Castro en Masaya	687,214.00	0.00	687,213.58	687,213.58	0.42
Mejoramiento de aula multigrado en el centro escolar Arenas Blancas N°2 en Waslala	1,196,722.00	0.00	1,157,516.27	1,157,516.27	39,205.73
Mejoramiento de aula multigrado en el centro escolar Caño La Cruz en Waslala	1,116,384.00	0.00	1,081,770.49	1,081,770.49	34,613.51
Mejoramiento de aula multigrado en el centro escolar La Jabonera en San José de Cusmapa	1,803,440.00	0.00	541,030.70	541,030.70	1,262,409.30
Mejoramiento de aula multigrado en el centro escolar Rubén Darío en Mulukukú	0.00	0.00	0.00	0.00	0.00
Mejoramiento de aula multigrado en el centro El Delirio en San Carlos	1,805,020.00	0.00	541,504.38	541,504.38	1,263,515.62
Mejoramiento de aula multigrado en el centro escolar Pablo Antonio Cuadra en Rancho Grande	1,169,241.00	0.00	1,169,240.03	1,169,240.03	0.97
Mejoramiento de aula multigrado en el centro escolar 14 de Septiembre en Mulukukú	1,807,190.00	0.00	1,150,902.05	1,150,902.05	656,287.95
Mejoramiento de aula multigrado en el centro escolar José Dolores Estrada en San Francisco de Cuapa	1,810,000.00	0.00	542,936.87	542,936.87	1,267,063.13
Mejoramiento de aula multigrado en el centro escolar Potrero San Antonio en Terrabona	1,807,190.00	0.00	840,392.06	840,392.06	966,797.94
Mejoramiento de aula multigrado en el centro escolar Nueva Luz en el Rama	1,805,020.00	0.00	541,504.38	541,504.38	1,263,515.62
Mejoramiento de aula multigrado en el centro escolar San Bernardo en el Rama	1,805,020.00	0.00	541,504.38	541,504.38	1,263,515.62
Mejoramiento de aula multigrado en el centro escolar Alejandro Vega Matus en Masaya	1,810,000.00	0.00	844,054.58	844,054.58	965,945.42
Mejoramiento de aula multigrado en el centro escolar Rafaela Herrera en Bonanza	0.00	0.00	0.00	0.00	0.00
Mejoramiento del centro escolar El Progreso N°2 en Nueva Guinea	436,581.00	0.00	248,473.50	248,473.50	188,107.50
Diseño para el mejoramiento del centro escolar El Carbonal Arriba en Telpaneca	133,711.00	0.00	0.00	0.00	133,711.00
Mejoramiento de aula multigrado en el centro escolar La Unión en La Cruz de Río Grande	1,227,367.00	0.00	1,227,366.17	1,227,366.17	0.83
Diseño para el mejoramiento del centro escolar Simón Bolívar en San Juan de Río Coco	133,711.00	0.00	0.00	0.00	133,711.00
Mejoramiento del centro escolar Tomasa Damaris Rueda en Nueva Guinea	436,581.00	0.00	338,239.60	338,239.60	98,341.40
Mejoramiento de aula multigrado en el centro escolar El Danubio en Jinotega	1,384,113.00	0.00	1,384,112.14	1,384,112.14	0.86
Mejoramiento de aula multigrado en el centro escolar San Rafael en Camoapa	0.00	0.00	0.00	0.00	0.00
Diseño para el mejoramiento del centro escolar Terreríos en Jalapa	133,711.00	0.00	0.00	0.00	133,711.00
Mejoramiento del centro escolar Las Segovias en Quilalí	4,405,663.00	0.00	0.00	0.00	4,405,663.00
Mejoramiento del centro escolar José de la Cruz Mena en Jalapa	4,422,970.00	0.00	0.00	0.00	4,422,970.00
Mejoramiento de aula multigrado en el centro escolar La Fortuna en Wivilí de Jinotega	1,803,440.00	0.00	541,030.70	541,030.70	1,262,409.30

FILTRADO POR :

PARAMETROS ESPECIALES: Mes Inicial (MM)=1 / Mes Final (MM)=9 / Programa Especifico=6

PRODUCCION 2017

## Cuadro No. 20

SUBSISTEMA : SIEP  
 APLICACION : SIEP  
 ENTIDAD : DGP  
 USUARIO : DGP027

PRODUCCION 2017  
 MINISTERIO DE HACIENDA Y CREDITO PUBLICO  
 PROGRAMAS ESPECIFICOS  
 ESTRATEGIA REDUCCION DE LA POBREZA (RECLASIFICACION ERCEP)

PAGINA: 7 de 46  
 FECHA: 09/10/2017  
 HORA: 10:59:52 AM  
 REPORTE: PRPSIEP125A

ACTUALIZADO Y DEVENGADO (CORDOBAS)  
 DE: ENERO A: SEPTIEMBRE

INSTITUCION	PRESUPUESTO ACTUALIZADO	DEVENGADO			SALDO POR DEVENGAR
		CORRIENTE	CAPITAL	TOTAL	
<b>MINISTERIO DE EDUCACIÓN</b>					
<b>EDUCACIÓN PRIMARIA</b>					
Mejoramiento del centro escolar Simón Bolívar en San Juan de Río Coco	3,542,064.00	0.00	0.00	0.00	3,542,064.00
Servicios de Educación Primaria Formal	6,170,220,160.44	4,397,613,111.91	0.00	4,397,613,111.91	1,772,607,048.53
Mejoramiento del centro escolar 29 de Junio en Jalapa	6,150,166.00	0.00	0.00	0.00	6,150,166.00
Mejoramiento de aula multigrado en el centro escolar La Trinidad en Comalapa	1,028,776.00	0.00	1,028,775.43	1,028,775.43	0.57
Mejoramiento de aula multigrado en el centro escolar El Manantial Parroquia en Waslala	1,200,197.00	0.00	1,200,196.76	1,200,196.76	0.24
Mejoramiento de aula multigrado en el centro escolar La Aldea en San Ramón	917,896.00	0.00	917,895.16	917,895.16	0.84
Mejoramiento de aula multigrado en el Centro escolar El Tempisque (El Clavel) en El Sauce	1,803,440.00	0.00	541,030.70	541,030.70	1,262,409.30
Mejoramiento de aula multigrado en el centro escolar Papayo N°3 en Waslala	2,038,465.00	0.00	611,539.43	611,539.43	1,426,925.57
Mejoramiento de aula multigrado en el centro escolar San José N°1 en Rancho Grande	1,173,702.00	0.00	1,173,701.35	1,173,701.35	0.65
Mejoramiento de aula multigrado en el centro escolar San Pablo N°2 en El Rama	0.00	0.00	0.00	0.00	0.00
Mejoramiento de aula multigrado en el centro escolar Admiración Las Peñitas N°2 en El Rama	0.00	0.00	0.00	0.00	0.00
Mejoramiento de aula multigrado en el centro escolar Alfonso Cortés en Murra	1,803,440.00	0.00	541,030.70	541,030.70	1,262,409.30
Mejoramiento del centro escolar El Moradón en Wiwilí de Nueva Segovia	723,723.00	0.00	0.00	0.00	723,723.00
Mejoramiento del centro escolar Josefa Toledo de Aguerri en Jalapa	3,561,129.00	0.00	0.00	0.00	3,561,129.00
Diseño para el mejoramiento del centro escolar Santo Domingo de Guzmán (Flor de María Vargas) en Totogalpa	200,566.00	0.00	0.00	0.00	200,566.00
Mejoramiento de aula multigrado en el centro escolar El Consuelo en Nueva Guinea	1,805,020.00	0.00	541,504.38	541,504.38	1,263,515.62
Mejoramiento de aula multigrado en el centro escolar Julio Rugama Campos en Mulukukú	1,807,190.00	0.00	1,154,140.47	1,154,140.47	653,049.53
Mejoramiento del centro escolar José Dimas González en El Tuma - La Dalia	952,549.00	0.00	952,548.17	952,548.17	0.83
Mejoramiento de aula multigrado en el centro escolar Lisandro Meza en El Castillo	1,060,531.00	0.00	1,060,530.95	1,060,530.95	0.05
Diseño para el mejoramiento del centro escolar Santo Domingo Sector 5 en Telpaneca	133,711.00	0.00	0.00	0.00	133,711.00
Mejoramiento de aula multigrado en el centro escolar Olaskinon N°1 en Wiwili Jinotega	1,319,031.00	0.00	1,319,030.38	1,319,030.38	0.62
Mejoramiento de aula multigrado en el centro escolar Alfonso Cortés en Boaco	0.00	0.00	0.00	0.00	0.00
Mejoramiento de aula multigrado en el centro escolar Santiago Apostol en Boaco	0.00	0.00	0.00	0.00	0.00
Mejoramiento del centro escolar Salomón Ibarra Mayorga en Quilalí	4,405,663.00	0.00	0.00	0.00	4,405,663.00
Mejoramiento del centro escolar La Posolita en El Rama	419,852.00	0.00	317,564.59	317,564.59	102,287.41
Mejoramiento del centro escolar Las Veguitas en El Tuma - La Dalia	933,330.00	0.00	933,329.20	933,329.20	0.80
Mantenimiento y Reparación de Mobiliario Escolar	16,470,000.00	0.00	0.00	0.00	16,470,000.00
Mejoramiento de aula multigrado en el centro escolar Salomón de la Selva en El Rama	1,810,000.00	0.00	542,936.87	542,936.87	1,267,063.13
Diseño para el mejoramiento del centro escolar Alfonso Cortés en San Juan de Río Coco	267,422.00	0.00	0.00	0.00	267,422.00
Diseño para el mejoramiento del centro escolar Salomón Ibarra Mayorga en San Juan de Río Coco	434,560.00	0.00	0.00	0.00	434,560.00
Mejoramiento de aula multigrado en el centro escolar María Auxiliadora en Camoapa	1,810,000.00	0.00	542,936.88	542,936.88	1,267,063.12
Diseño para el mejoramiento del centro escolar El Quebracho en El Júcaro	167,138.00	0.00	0.00	0.00	167,138.00
Mejoramiento del instituto 3 de Marzo Ternura de los Pueblos en Quilalí	4,319,750.00	0.00	0.00	0.00	4,319,750.00
Mejoramiento de aula multigrado en el centro escolar Tierras Coloradas en Condega	0.00	0.00	0.00	0.00	0.00
Diseño para el mejoramiento del centro escolar Salomón Ibarra Mayorga en Quilalí	167,138.00	0.00	0.00	0.00	167,138.00
Diseño para el mejoramiento del instituto 3 de Marzo Ternura de los Pueblos en Quilalí	167,138.00	0.00	0.00	0.00	167,138.00
Dirección y Coordinación de Educación Primaria	455,117,947.17	312,724,263.58	0.00	312,724,263.58	142,393,683.59
Mejoramiento de aula multigrado en el centro escolar Tomasa Damaris en Nueva Guinea	2,076,636.00	0.00	2,076,635.04	2,076,635.04	0.96
Mejoramiento de aula multigrado en el centro escolar Georgino Andrade en Boaco	1,024,766.00	0.00	1,024,765.43	1,024,765.43	0.57
Mejoramiento de aula multigrado en el centro escolar Diriangen en Rancho Grande	1,126,186.00	0.00	1,020,799.22	1,020,799.22	105,386.78
Mejoramiento del centro escolar San Manuel en La Libertad	972,682.00	0.00	972,681.95	972,681.95	0.05
Mejoramiento del centro escolar Madre Teresa de Calcuta en Jalapa	3,542,064.00	0.00	0.00	0.00	3,542,064.00
Mejoramiento de aula multigrado en el centro escolar San José Good Liven en El Tortuguero	2,123,407.00	0.00	637,021.85	637,021.85	1,486,385.15
Mejoramiento Centro Escolar San Francisco de Asís en El Almendro	1,034,962.00	0.00	949,200.02	949,200.02	85,761.98
Mejoramiento de aula multigrado en el centro escolar El Carbonal en Ciudad Darío	0.00	0.00	0.00	0.00	0.00
Mejoramiento de aula multigrado en el centro escolar Puertas del Cielo en Siuna	1,838,198.00	0.00	1,838,197.25	1,838,197.25	0.75
Mejoramiento de aula multigrado en el centro Escolar Salomón Ibarra en El Rama	1,565,459.00	0.00	1,565,458.75	1,565,458.75	0.25
Mejoramiento de aula multigrado en el centro escolar Cerro Grande en San Ramón	911,814.00	0.00	911,813.65	911,813.65	0.35

FILTRADO POR :

PARAMETROS ESPECIALES: Mes Inicial (MM)=1 / Mes Final (MM)=9 / Programa Especifico=6

PRODUCCION 2017



## Cuadro No. 20

SUBSISTEMA : SIEP  
 APLICACION : SIEP  
 ENTIDAD : DGP  
 USUARIO : DGP027

PRODUCCION 2017  
 MINISTERIO DE HACIENDA Y CREDITO PUBLICO  
 PROGRAMAS ESPECIFICOS  
 ESTRATEGIA REDUCCION DE LA POBREZA (RECLASIFICACION ERCEP)

PAGINA: 8 de 46  
 FECHA: 09/10/2017  
 HORA: 10:59:52 AM  
 REPORTE: PRPSIEP125A

ACTUALIZADO Y DEVENGADO (CORDOBAS)  
 DE: ENERO A: SEPTIEMBRE

INSTITUCION	PRESUPUESTO ACTUALIZADO	DEVENGADO			SALDO POR DEVENGAR
		CORRIENTE	CAPITAL	TOTAL	
<b>MINISTERIO DE EDUCACIÓN</b>					
<b>EDUCACIÓN PRIMARIA</b>					
Mejoramiento de aula multigrado en el centro escolar Chile N°3 en Waslala	662,440.00	0.00	631,229.48	631,229.48	31,210.52
Mejoramiento de aula multigrado en el centro escolar Santa Ana (Caño El Muerto) en Muelle de los Bueyes	0.00	0.00	0.00	0.00	0.00
Mantenimiento y Reparación de Aulas	122,821,281.41	60,449,777.29	1,249,171.65	61,698,948.94	61,122,332.47
Mejoramiento del centro escolar El Yarage en Mozonte	715,080.00	0.00	658,493.66	658,493.66	56,586.34
Mejoramiento de aula multigrado en el centro escolar Nicarao en Rancho Grande	1,807,190.00	0.00	1,219,254.03	1,219,254.03	587,935.97
Mejoramiento del centro escolar Jehová es mi Pastor en El Rama	259,334.00	0.00	98,074.40	98,074.40	161,259.60
Mejoramiento del centro escolar Santa Esther en El Rama	375,276.00	0.00	219,262.88	219,262.88	156,013.12
Mejoramiento de aula multigrado en el centro escolar Cristobal Colón en Granada	669,636.00	0.00	669,635.23	669,635.23	0.77
Diseño para el mejoramiento del centro escolar Miguel Hidalgo y Castilla en El Jícaro	167,138.00	0.00	0.00	0.00	167,138.00
Mejoramiento de aula multigrado en el centro escolar Peñas Blancas N°2 en en Wiwili Jinotega	1,327,037.00	0.00	1,327,036.31	1,327,036.31	0.69
Mejoramiento de aula multigrado en el centro escolar Esmeralda Correa en Granada	1,004,736.00	0.00	1,004,735.18	1,004,735.18	0.82
Mejoramiento del centro escolar Olimpia Colindres en Murra	6,150,166.00	0.00	0.00	0.00	6,150,166.00
Mejoramiento del centro escolar Dr. Carlos Herrera (Julio César Maldonado) en Somoto	4,150,201.00	0.00	0.00	0.00	4,150,201.00
Diseño para el mejoramiento del centro escolar 29 de Junio en Jalapa	233,994.00	0.00	0.00	0.00	233,994.00
Mejoramiento de aula multigrado en el centro escolar Santa Elena en Bluefields	1,815,063.00	0.00	544,518.79	544,518.79	1,270,544.21
Mejoramiento del centro escolar Alfonso Cortés en San Juan de Río Coco	8,429,388.00	0.00	0.00	0.00	8,429,388.00
Mejoramiento del centro escolar Antonio Mairena en El Ayote	972,682.00	0.00	972,681.94	972,681.94	0.06
Mejoramiento de aula multigrado en el centro escolar Montañuela en San Francisco de Cuapa	0.00	0.00	0.00	0.00	0.00
<b>EDUCACIÓN SECUNDARIA</b>	<b>1,876,703,019.28</b>	<b>1,004,790,766.12</b>	<b>154,977,961.76</b>	<b>1,159,768,727.88</b>	<b>716,934,291.40</b>
Instituto de Excelencia Académica Sandino (IDEAS)	10,666,513.00	6,093,623.93	0.00	6,093,623.93	4,572,889.07
Supervisión de la rehabilitación y ampliación del instituto nacional Juan José Rodríguez en Jinotepe	0.00	0.00	0.00	0.00	0.00
Mejoramiento del instituto nacional Francisco Luis Espinoza en Estelí	34,704,420.00	0.00	0.00	0.00	34,704,420.00
Bachillerato Técnico	6,468,296.00	1,357,384.02	0.00	1,357,384.02	5,110,911.98
Mejoramiento Centro Escolar Diriangén en Santa María de Pantasma	2,407,014.00	0.00	2,407,013.41	2,407,013.41	0.59
Mejoramiento del centro escolar Nicarao en Quilalí	0.00	0.00	0.00	0.00	0.00
Mejoramiento del centro escolar Corazón de Jesús en San Lorenzo	1,800,000.00	0.00	0.00	0.00	1,800,000.00
Mejoramiento del centro escolar Nena María Quezada en Teustepe	3,500,000.00	0.00	3,417,663.40	3,417,663.40	82,336.60
Reemplazo del centro escolar San Andrés en Wiwilí de Jinotega	0.00	0.00	0.00	0.00	0.00
Mejoramiento Centro Escolar El Carmen en Wiwilí de Jinotega	0.00	0.00	0.00	0.00	0.00
Reemplazo del centro escolar Filemón Rivera en San Sebastián de Yalí	0.00	0.00	0.00	0.00	0.00
Mejoramiento del centro escolar Denis Martínez en Quilalí	2,000,000.00	0.00	1,998,643.18	1,998,643.18	1,356.82
Mejoramiento Centro Escolar Banacito en Wiwilí de Nueva Segovia	3,057,254.00	0.00	3,057,253.01	3,057,253.01	0.99
Dotación de mobiliario y equipos del instituto nacional Francisco Luis Espinoza en Estelí	2,579,785.00	0.00	0.00	0.00	2,579,785.00
Mejoramiento del centro escolar Monseñor Salvador en La Cruz de Río Grande	5,282,975.00	0.00	5,282,974.04	5,282,974.04	0.96
Mejoramiento del instituto Benjamín Zeledón en Potosí	9,228,731.00	0.00	9,228,430.89	9,228,430.89	300.11
Mejoramiento del instituto nacional de occidente en León	10,145,053.00	0.00	10,066,134.56	10,066,134.56	78,918.44
Mejoramiento del centro escolar Adelita Sorto en Achupapa	1,029,487.00	0.00	0.00	0.00	1,029,487.00
Mejoramiento del centro escolar José Dolores Estrada en Dipilto	1,539,008.00	0.00	1,269,752.99	1,269,752.99	269,255.01
Mejoramiento del centro escolar Bello Amanecer en Paiwas	1,478,279.00	0.00	0.00	0.00	1,478,279.00
Mejoramiento del centro escolar Enmanuel Mongalo en Santa Rosa del Peñón	0.00	0.00	0.00	0.00	0.00
Mejoramiento Centro Escolar La Bonanza en El Tuma - La Dalia	0.00	0.00	0.00	0.00	0.00
Dotación de mobiliario y equipos del instituto nacional Juan José Rodríguez en Jinotepe	2,545,498.00	0.00	0.00	0.00	2,545,498.00
Mejoramiento del instituto nacional de Bella Cruz (15 de Julio) en Ciudad Sandino	11,979,855.00	0.00	11,511,282.55	11,511,282.55	468,572.45
Rehabilitación y ampliación del instituto nacional Juan José Rodríguez en Jinotepe	27,479,055.00	0.00	0.00	0.00	27,479,055.00
Mejoramiento del centro escolar Francisco Luis Espinoza en Jalapa	2,845,729.00	0.00	2,845,728.08	2,845,728.08	0.92
Mejoramiento del centro escolar Fray Bartolomé de las Casas en Matiguás	0.00	0.00	0.00	0.00	0.00
Mejoramiento de aula en el centro escolar Divino Redentor en Bluefields	0.00	0.00	0.00	0.00	0.00
Mejoramiento del centro escolar Guadalupe Caldera en El Rama	5,000,000.00	0.00	2,409,326.20	2,409,326.20	2,590,673.80
Mejoramiento del centro escolar Divino Niño en La Cruz de Río Grande	0.00	0.00	0.00	0.00	0.00
Mejoramiento del centro escolar El Tamalague en Santa María de Pantasma	1,000,000.00	0.00	994,526.14	994,526.14	5,473.86

FILTRADO POR :

PARAMETROS ESPECIALES: Mes Inicial (MM)=1 / Mes Final (MM)=9 / Programa Especifico=6

PRODUCCION 2017

## Cuadro No. 20

SUBSISTEMA : SIEP  
 APLICACION : SIEP  
 ENTIDAD : DGP  
 USUARIO : DGP027

PRODUCCION 2017  
 MINISTERIO DE HACIENDA Y CREDITO PUBLICO  
 PROGRAMAS ESPECIFICOS  
 ESTRATEGIA REDUCCION DE LA POBREZA (RECLASIFICACION ERCEP)

PAGINA: 9 de 46  
 FECHA: 09/10/2017  
 HORA: 10:59:52 AM  
 REPORTE: PRPSIEP125A

ACTUALIZADO Y DEVENGADO (CORDOBAS)  
 DE: ENERO A: SEPTIEMBRE

INSTITUCION	PRESUPUESTO ACTUALIZADO	DEVENGADO			SALDO POR DEVENGAR
		CORRIENTE	CAPITAL	TOTAL	
<b>MINISTERIO DE EDUCACIÓN</b>					
<b>EDUCACIÓN SECUNDARIA</b>					
Reemplazo del centro escolar Francisco Luis Espinoza en Jalapa	0.00	0.00	0.00	0.00	0.00
Mejoramiento del centro escolar Grancell Saballos en Wiwilí de Jinotega	3,500,000.00	0.00	2,580,939.07	2,580,939.07	919,060.93
Mejoramiento de aula en el centro escolar San Andrés de la Cruz de Rio Grande	0.00	0.00	0.00	0.00	0.00
Dotación de Mobiliario y Equipos del Instituto Nacional Elvis Díaz Romero en Managua	9,348,011.00	0.00	2,038,567.79	2,038,567.79	7,309,443.21
Reemplazo del instituto nacional Augusto C. Sandino en Jinotega	13,276,559.00	0.00	6,209,222.05	6,209,222.05	7,067,336.95
Mejoramiento del centro escolar Edgar Henry Thomas en San José de Bocay	13,091,368.00	0.00	13,091,367.60	13,091,367.60	0.40
Mejoramiento del centro escolar Kudawas en San José de Bocay	6,495,813.00	0.00	6,495,743.53	6,495,743.53	69.47
Servicios de Educación Secundaria a Distancia	201,373,605.64	149,670,897.77	0.00	149,670,897.77	51,702,707.87
Mejoramiento Centro Escolar Rafaela Herrera en El Castillo	3,815,768.00	0.00	3,815,767.55	3,815,767.55	0.45
Mejoramiento del centro escolar Simón Bolívar en Acoyapa	1,460,749.00	0.00	1,460,748.74	1,460,748.74	0.26
Mejoramiento de aula en el centro escolar Ponder en Laguna de Perlas	4,283,680.00	0.00	855,725.69	855,725.69	3,427,954.31
Mejoramiento de aula en el centro escolar Santa Fé en Bluefields	0.00	0.00	0.00	0.00	0.00
Mejoramiento del instituto nacional de San Rafael del Sur	5,189,673.00	0.00	1,291,883.87	1,291,883.87	3,897,789.13
Mejoramiento del centro escolar Dr. Fernando Robleto Lang en Mulukukú	1,400,000.00	0.00	1,399,030.35	1,399,030.35	969.65
Mejoramiento del centro escolar Guapinol en Santa María de Pantasma	1,900,000.00	0.00	1,568,470.22	1,568,470.22	331,529.78
Dotación de Mobiliario y Equipos del Colegio Experimental México en Managua	7,738,229.00	0.00	1,916,379.43	1,916,379.43	5,821,849.57
Dirección y Coordinación de Educación Secundaria	5,296,790.63	3,430,866.19	0.00	3,430,866.19	1,865,924.44
Mejoramiento del centro escolar Hermanos Linarte en El Sauce	8,676,209.00	0.00	6,392,989.95	6,392,989.95	2,283,219.05
Dotación de Mobiliario y Equipos del Colegio Público San Sebastián en Managua	7,692,215.00	0.00	1,849,259.87	1,849,259.87	5,842,955.13
Reemplazo del centro escolar Eliterio Martínez en Prinzapolka	1,500,000.00	0.00	1,349,939.74	1,349,939.74	150,060.26
Mejoramiento del centro escolar Sagrado Corazón en El Castillo	0.00	0.00	0.00	0.00	0.00
Mejoramiento de aula en el centro escolar El Diamante en el Tortuguero	4,043,680.00	0.00	665,133.80	665,133.80	3,378,546.20
Mejoramiento del instituto Rubén Darío en Chinandega	2,860,000.00	0.00	653,005.11	653,005.11	2,206,994.89
Reemplazo del centro escolar El Madroño en El Tortuguero	2,923,137.00	0.00	2,923,136.79	2,923,136.79	0.21
Supervisión del mejoramiento del instituto nacional Francisco Luis Espinoza en Estelí	0.00	0.00	0.00	0.00	0.00
Mejoramiento del centro escolar Niños Indígenas Mártires de Ayapal en San José de Bocay	11,194,779.00	0.00	9,963,061.69	9,963,061.69	1,231,717.31
Reemplazo del centro escolar Josefa Toledo Aguerri en El Jícara	4,687,227.00	0.00	0.00	0.00	4,687,227.00
Mejoramiento de aula en el centro escolar El Porvenir en Santo Tomás	3,923,680.00	0.00	321,668.07	321,668.07	3,602,011.93
Mejoramiento de aula en el centro escolar San José en El Jícara	3,743,680.00	0.00	591,496.91	591,496.91	3,152,183.09
Mejoramiento del centro escolar Máximo Jeréz en Santo Domingo	1,600,000.00	0.00	1,411,628.71	1,411,628.71	188,371.29
Reemplazo del centro escolar Martha Hernández en Macuelizo	1,519,330.00	0.00	1,219,877.97	1,219,877.97	299,452.03
Mejoramiento del centro escolar Elieta Rizo en San Rafael del Norte	1,880,275.00	0.00	1,583,485.54	1,583,485.54	296,789.46
Servicios de Educación Secundaria Formal	1,354,743,016.81	837,942,865.38	10,214,849.24	848,157,714.62	506,585,302.19
Mejoramiento del centro escolar Román Germán en Wiwilí de Jinotega	5,494,504.00	0.00	5,494,420.62	5,494,420.62	83.38
Mejoramiento del centro escolar Róger Salgado Wilson en Wiwilí de Jinotega	12,956,695.00	0.00	9,584,354.38	9,584,354.38	3,372,340.62
Educación Física y Deportes	16,496,409.20	6,295,128.83	0.00	6,295,128.83	10,201,280.37
Mejoramiento del centro escolar Francisco Aarón Flores en Nueva Guinea	100,000.00	0.00	0.00	0.00	100,000.00
Reemplazo del centro escolar Anexo Parcelas en Santa María de Pantasma	1,300,000.00	0.00	1,290,498.47	1,290,498.47	9,501.53
Mejoramiento de aula en el centro escolar El Cuyal, Mozonte	2,175,753.00	0.00	529,382.81	529,382.81	1,646,370.19
Mejoramiento del centro escolar Andrés Castro en Waspam	2,285,231.00	0.00	1,727,197.75	1,727,197.75	558,033.25
<b>EDUCACIÓN PREESCOLAR</b>	<b>608,315,859.51</b>	<b>382,452,789.90</b>	<b>47,219,897.57</b>	<b>429,672,687.47</b>	<b>178,643,172.04</b>
Mejoramiento del preescolar Lorenzo Aráuz en El Tuma La Dalia	1,620,393.00	0.00	0.00	0.00	1,620,393.00
Seguridad Alimentaria y Nutricional Educación Inicial (PREESCOLAR)	151,827,086.72	120,308,703.01	0.00	120,308,703.01	31,518,383.71
Educación Preescolares Comunitarios	201,753,038.00	140,517,899.15	0.00	140,517,899.15	61,235,138.85
Reemplazo del preescolar Parcelas en Santa María de Pantasma	0.00	0.00	0.00	0.00	0.00
Mejoramiento del preescolar La Montaña en Cinco Pinos	1,083,360.00	0.00	0.00	0.00	1,083,360.00
Mejoramiento del preescolar Pablo Neruda en el Distrito #3 de Managua	2,578,560.00	0.00	672,667.49	672,667.49	1,905,892.51
Mejoramiento del preescolar María Mora en el Distrito #3 de Managua	2,323,285.00	0.00	606,074.63	606,074.63	1,717,210.37
Mejoramiento del preescolar Los Niños de Dios en Waslala	1,707,607.00	0.00	0.00	0.00	1,707,607.00
Reemplazo del preescolar San Miguel de Sacal en Boaco	410,000.00	0.00	409,854.58	409,854.58	145.42
Servicios de Educación Preescolar	185,428,702.79	121,626,187.74	0.00	121,626,187.74	63,802,515.05
Mejoramiento del preescolar Róger Salgado Wilson en Wiwilí de Jinotega	19,415,569.00	0.00	14,426,613.20	14,426,613.20	4,988,955.80

FILTRADO POR :

PARAMETROS ESPECIALES: Mes Inicial (MM)=1 / Mes Final (MM)=9 / Programa Especifico=6

PRODUCCION 2017

## Cuadro No. 20

SUBSISTEMA : SIEP  
 APLICACION : SIEP  
 ENTIDAD : DGP  
 USUARIO : DGP027

PRODUCCION 2017  
 MINISTERIO DE HACIENDA Y CREDITO PUBLICO  
 PROGRAMAS ESPECIFICOS  
 ESTRATEGIA REDUCCION DE LA POBREZA (RECLASIFICACION ERCEP)

PAGINA: 10 de 46  
 FECHA: 09/10/2017  
 HORA: 10:59:52 AM  
 REPORTE: PRPSIEP125A

ACTUALIZADO Y DEVENGADO (CORDOBAS)  
 DE: ENERO A: SEPTIEMBRE

INSTITUCION	PRESUPUESTO ACTUALIZADO	DEVENGADO			SALDO POR DEVENGAR
		CORRIENTE	CAPITAL	TOTAL	
<b>MINISTERIO DE EDUCACIÓN</b>					
<b>EDUCACIÓN PREESCOLAR</b>					
Mejoramiento del preescolar El Espino en Cinco Pinos	2,267,014.00	0.00	0.00	0.00	2,267,014.00
Mejoramiento del preescolar Rayito del Sol en Waslala	1,396,207.00	0.00	0.00	0.00	1,396,207.00
Mejoramiento del preescolar Las Jaguas en Waslala	0.00	0.00	0.00	0.00	0.00
Mejoramiento del preescolar El Puercal en Cinco Pinos	1,322,112.00	0.00	344,898.38	344,898.38	977,213.62
Mejoramiento del preescolar Niños Indígenas Mártires de Ayapal en San José de Bocay	9,137,422.00	0.00	8,137,977.78	8,137,977.78	999,444.22
Mejoramiento del preescolar Kudawas en San José de Bocay	2,612,375.00	0.00	2,599,712.43	2,599,712.43	12,662.57
Mejoramiento del preescolar EL Gallo en Cinco Pinos	0.00	0.00	0.00	0.00	0.00
Mejoramiento del preescolar Román Germán en Wiwilí de Jinotega	6,809,027.00	0.00	5,361,394.38	5,361,394.38	1,447,632.62
Reemplazo del preescolar Exania Rodríguez en Wiwilí de Jinotega	1,000,000.00	0.00	989,993.42	989,993.42	10,006.58
Mejoramiento del preescolar Campusano en Chinandega	2,642,796.00	0.00	689,424.61	689,424.61	1,953,371.39
Mejoramiento del preescolar Edgar Henry Thomas en San José de Bocay	12,981,305.00	0.00	12,981,286.67	12,981,286.67	18.33
<b>EDUCACIÓN ESPECIAL</b>	<b>114,178,252.14</b>	<b>65,513,296.83</b>	<b>14,370,991.82</b>	<b>79,884,288.65</b>	<b>34,293,963.49</b>
Servicios de Educación Especial	86,550,712.81	58,190,516.74	0.00	58,190,516.74	28,360,196.07
Rehabilitación y ampliación del centro de educación especial Melania Morales en Managua	14,376,669.00	0.00	14,370,991.82	14,370,991.82	5,677.18
Dirección y Coordinación Educación Especial	1,799,752.00	996,176.54	0.00	996,176.54	803,575.46
Servicios de Educación Inclusiva	11,451,118.33	6,326,603.55	0.00	6,326,603.55	5,124,514.78
<b>ALFABETIZACIÓN Y EDUCACIÓN DE ADULTOS</b>	<b>232,700,429.53</b>	<b>135,457,259.74</b>	<b>0.00</b>	<b>135,457,259.74</b>	<b>97,243,169.79</b>
Mejoramiento de aulas taller en el instituto nacional Rosendo López en Rivas	2,356,269.00	0.00	0.00	0.00	2,356,269.00
Mejoramiento de aulas taller en el instituto de Santo Tomás	1,144,379.00	0.00	0.00	0.00	1,144,379.00
Mejoramiento de aulas taller en el centro escolar 14 de Septiembre en San Carlos	2,403,192.00	0.00	0.00	0.00	2,403,192.00
Mejoramiento de aulas taller en el instituto nacional de oriente Pedro Aráuz Palacios en Granada	1,833,226.00	0.00	0.00	0.00	1,833,226.00
Dirección y Coordinación Alfabetización y Educación de Adultos	27,956,760.00	17,678,643.38	0.00	17,678,643.38	10,278,116.62
Servicios de Educación Secundaria de Jóvenes y Adultos	62,214,207.62	38,913,774.14	0.00	38,913,774.14	23,300,433.48
Servicios de Habilitación Laboral	8,944,479.00	6,781,823.11	0.00	6,781,823.11	2,162,655.89
Servicios de Alfabetización y Educación de Jóvenes y Adultos	111,128,860.91	72,083,019.11	0.00	72,083,019.11	39,045,841.80
Mejoramiento de aulas taller en el centro escolar Rafaela Herrera en Masaya	2,352,515.00	0.00	0.00	0.00	2,352,515.00
Mejoramiento de aulas taller en el centro escolar público Xilonem en Siuna	1,622,926.00	0.00	0.00	0.00	1,622,926.00
Mejoramiento de aulas taller en el instituto público San Felipe en León	6,786,143.00	0.00	0.00	0.00	6,786,143.00
Mejoramiento de aulas taller en el instituto nacional La Salle en Diriamba	2,247,801.00	0.00	0.00	0.00	2,247,801.00
Mejoramiento de aulas taller en el centro escolar Guillermo Cano en Estelí	1,709,671.00	0.00	0.00	0.00	1,709,671.00
<b>MINISTERIO AGROPECUARIO</b>	<b>204,942,782.62</b>	<b>89,981,930.78</b>	<b>45,080,017.63</b>	<b>135,061,948.41</b>	<b>69,880,834.21</b>
<b>PARTIDAS NO ASIGNABLES A PROGRAMAS</b>	<b>204,942,782.62</b>	<b>89,981,930.78</b>	<b>45,080,017.63</b>	<b>135,061,948.41</b>	<b>69,880,834.21</b>
Supervisión de la estación experimental Miraflores en Estelí	0.00	0.00	0.00	0.00	0.00
Reemplazo del Centro de Desarrollo Tecnológico en la comunidad El Recreo en El Rama	13,211,907.00	0.00	13,211,907.00	13,211,907.00	0.00
Supervisión del reemplazo del Centro de Desarrollo Tecnológico El Recreo en El Rama	1,182,670.23	0.00	688,049.56	688,049.56	494,620.67
Adquisición de equipos para el Centro de Desarrollo Tecnológico en San Isidro	4,381,392.00	0.00	0.00	0.00	4,381,392.00
Transferencia de Tecnologías Agropecuarias	75,678,835.71	55,844,068.72	0.00	55,844,068.72	19,834,766.99
Reemplazo de la estación experimental Miraflores en Estelí	100,000.00	0.00	0.00	0.00	100,000.00
Adquisición de equipos para el Centro de Desarrollo Tecnológico Posoltega, Chinandega	14,084,763.00	0.00	0.00	0.00	14,084,763.00
Reemplazo de la estación experimental Las Latas en Jinotega	6,391,850.20	0.00	0.00	0.00	6,391,850.20
Adquisición de equipos para el Centro de Desarrollo Tecnológico El Recreo en El Rama	1,631,753.00	0.00	0.00	0.00	1,631,753.00
Reemplazo del Centro de Desarrollo Tecnológico Posoltega, Chinandega	13,755,607.44	0.00	13,755,607.44	13,755,607.44	0.00
Supervisión de la estación experimental Las Latas en Jinotega	1,000,000.00	0.00	0.00	0.00	1,000,000.00
Investigación Tecnológica	54,577,483.94	34,137,862.06	0.00	34,137,862.06	20,439,621.88
Reemplazo del centro de desarrollo tecnológico en San Isidro	15,594,731.90	0.00	15,594,731.90	15,594,731.90	0.00
Supervisión del reemplazo del Centro de Desarrollo Tecnológico en San Isidro	654,679.28	0.00	654,679.28	654,679.28	0.00
Supervisión del reemplazo del Centro de Desarrollo Tecnológico Posoltega, Chinandega	2,697,108.92	0.00	1,175,042.45	1,175,042.45	1,522,066.47

FILTRADO POR :

PARAMETROS ESPECIALES: Mes Inicial (MM)=1 / Mes Final (MM)=9 / Programa Especifico=6

PRODUCCION 2017

## Cuadro No. 20

SUBSISTEMA : SIEP  
 APLICACION : SIEP  
 ENTIDAD : DGP  
 USUARIO : DGP027

PRODUCCION 2017  
 MINISTERIO DE HACIENDA Y CREDITO PUBLICO  
 PROGRAMAS ESPECIFICOS  
 ESTRATEGIA REDUCCION DE LA POBREZA (RECLASIFICACION ERCEP)

PAGINA: 11 de 46  
 FECHA: 09/10/2017  
 HORA: 10:59:52 AM  
 REPORTE: PRPSIEP125A

ACTUALIZADO Y DEVENGADO (CORDOBAS)  
 DE: ENERO A: SEPTIEMBRE

INSTITUCION	PRESUPUESTO ACTUALIZADO	DEVENGADO			SALDO POR DEVENGAR
		CORRIENTE	CAPITAL	TOTAL	
<b>MINISTERIO DE TRANSPORTE E INFRAESTRUCTURA</b>	<b>5,427,402,494.00</b>	<b>0.00</b>	<b>4,002,491,895.42</b>	<b>4,002,491,895.42</b>	<b>1,424,910,598.58</b>
<b>CONSTRUCCIÓN DE CARRETERAS</b>	<b>4,381,947,337.00</b>	<b>0.00</b>	<b>3,056,255,672.24</b>	<b>3,056,255,672.24</b>	<b>1,325,691,664.76</b>
Mejoramiento de la carretera Chinandega - Guasaule	235,010,310.00	0.00	211,854,076.33	211,854,076.33	23,156,233.67
Mejoramiento de la carretera Las Piedrecitas (Km. 6+830) - Mateare	2,259,483.00	0.00	238,117.67	238,117.67	2,021,365.33
Mejoramiento del Camino Naciones Unidas - San Francisco, Tramo I: Est. 0+000 - 23+050	179,598,541.00	0.00	143,469,593.07	143,469,593.07	36,128,947.93
Supervisión para el mejoramiento del camino Pantasma - Wiwilí	10,903,796.79	0.00	9,181,055.36	9,181,055.36	1,722,741.43
Estudio de factibilidad y diseño para el mejoramiento del camino Empalme Masigüe - Empalme La Corona	1,410,661.00	0.00	818,531.35	818,531.35	592,129.65
Mejoramiento del camino Malacatoya - El Papayal	25,000.00	0.00	0.00	0.00	25,000.00
Mejoramiento del camino El Rama - Empalme Kukra Hill - Laguna de Perlas, Tramo I: Est. 339+275 - Est. 312+985	305,971,273.00	0.00	136,082,929.79	136,082,929.79	169,888,343.21
Supervisión para el mejoramiento del camino Las Vueltas-Las Cruces entre los municipios de El Jicaró y Quilalí	25,000.00	0.00	0.00	0.00	25,000.00
Estudio de factibilidad y diseño para el mejoramiento de la carretera Tipitapa-Empalme San Benito	2,499,608.00	0.00	0.00	0.00	2,499,608.00
Factibilidad y diseño para el mejoramiento del camino La Calamidad-Empalme Masigüe	1,153,978.00	0.00	740,248.55	740,248.55	413,729.45
Estudio de factibilidad y diseño para el mejoramiento del camino Bocana de Paiwas-Villa Siquia	2,761,641.00	0.00	1,509,696.88	1,509,696.88	1,251,944.12
Supervisión para el mejoramiento de la carretera Malpaisillo - Villa 15 de Julio	900,353.98	0.00	0.00	0.00	900,353.98
Mejoramiento de la carretera Mululukú - Siuna, Tramo 2: Est. 280+213 - Est. 301+833	298,348,858.00	0.00	154,180,147.61	154,180,147.61	144,168,710.39
Mejoramiento de la carretera Malpaisillo - Villa 15 de Julio, tramo II: Est. 18+200-36+400	1,991,576.02	0.00	1,991,575.29	1,991,575.29	0.73
Obras de adaptación al cambio climático en la carretera Managua - El Rama (La Gateada, Est.: 221+500), (Cara de Mono, Est.: 266+700), (La Pita, km 99)	65,498,000.00	0.00	0.00	0.00	65,498,000.00
Supervisión para el mejoramiento del tramo de carretera San Sebastián de Yalí - Condega	2,499,168.05	0.00	2,499,167.13	2,499,167.13	0.92
Supervisión para el mejoramiento de la Carretera Nejapa - El Crucero - Diriamba - Jinotepe - Nandaimé	25,000.00	0.00	0.00	0.00	25,000.00
Mejoramiento del camino El Jicaró - Murra en el departamento de Nueva Segovia	25,000.00	0.00	0.00	0.00	25,000.00
Construcción del puente San Pablo en El Tuma - La Dalia	30,000,000.00	0.00	25,217,415.76	25,217,415.76	4,782,584.24
Mejoramiento del camino Empalme Terrabona - Terrabona	193,656,132.00	0.00	190,252,766.93	190,252,766.93	3,403,365.07
Mejoramiento del Tramo de Carretera Rotonda Jean Paul Genie - Rotonda Ticuantepe	24,000,000.00	0.00	17,285,875.68	17,285,875.68	6,714,124.32
Estudio de factibilidad y diseño para el mejoramiento del camino Empalme Wana Wana - San Pedro del Norte	7,319,096.00	0.00	5,602,893.99	5,602,893.99	1,716,202.01
Supervisión para el mejoramiento de la carretera Granada - Malacatoya	25,000.00	0.00	0.00	0.00	25,000.00
Mejoramiento de la carretera Empalme Cerro Verde - Empalme El Portillo	171,841,450.41	0.00	93,901,397.65	93,901,397.65	77,940,052.76
Supervisión para el mejoramiento del camino Macuelizo - Santa María en el departamento de Nueva Segovia	25,000.00	0.00	0.00	0.00	25,000.00
Supervisión para el mejoramiento del camino Empalme El Regadío - San Juan de Limay en el departamento de Estelí	25,000.00	0.00	0.00	0.00	25,000.00
Mejoramiento del camino Empalme El Regadío - San Juan de Limay en el departamento de Estelí	25,000.00	0.00	0.00	0.00	25,000.00
Estudio de factibilidad y diseño para la ampliación de la carretera Las Flores - Catarina - Guanacaste	2,820,632.00	0.00	2,399,835.63	2,399,835.63	420,796.37
Construcción del puente El Niño en Cárdenas	500.00	0.00	0.00	0.00	500.00
Mejoramiento de la carretera sector urbano de Mulukukú	5,228,904.65	0.00	5,228,904.65	5,228,904.65	0.00
Mejoramiento del Camino El Comején - Waslala, Tramo I: Est. -1+723 a Est. 13+300	125,727,076.69	0.00	125,727,076.69	125,727,076.69	0.00
Mejoramiento del tramo de carretera San Sebastián de Yalí - Condega	11,754,958.95	0.00	11,754,958.47	11,754,958.47	0.48
Estudios de factibilidad y diseño para el mejoramiento del camino Los Chinamos - El Ayote	0.00	0.00	0.00	0.00	0.00
Mejoramiento del camino El Camastro - Los Chinamos - El Ayote, Tramo I: 0+000 - 19+000	20,000.00	0.00	0.00	0.00	20,000.00
Mejoramiento del camino El Camastro - Los Chinamos - El Ayote, Tramo II: 19+000 - 38+150	20,000.00	0.00	0.00	0.00	20,000.00
Mejoramiento del camino Cárdenas - Colón	25,000.00	0.00	0.00	0.00	25,000.00
Mejoramiento del camino Bluefields - San Francisco	299,412,644.62	0.00	274,822,453.83	274,822,453.83	24,590,190.79
Supervisión para el mejoramiento del camino El Camastro - Los Chinamos - El Ayote	10,000.00	0.00	0.00	0.00	10,000.00
Supervisión para el mejoramiento de la carretera Chinandega - Guasaule	11,316,230.00	0.00	8,628,980.94	8,628,980.94	2,687,249.06
Estudio de factibilidad y diseño para el mejoramiento del camino Cuapa - La Libertad	5,490,184.00	0.00	2,196,073.29	2,196,073.29	3,294,110.71
Estudio de factibilidad y diseño para el mejoramiento del camino Macuelizo - Santa María en el departamento de Nueva Segovia	0.00	0.00	0.00	0.00	0.00
Mejoramiento del camino El Rama-San Ramón, Tramo III	224,937,752.00	0.00	224,937,751.62	224,937,751.62	0.38
Supervisión para el Mejoramiento de la Carretera Esquipulas - Muy Muy	3,757,772.23	0.00	3,757,771.26	3,757,771.26	0.97
Mejoramiento de la carretera Río Blanco - Mulukukú, tramo I: Est.203+250 - Puente Unikwas	46,683,391.88	0.00	46,683,391.88	46,683,391.88	0.00
Construcción del puente San Sang Was N° 2 en Rosita	20,570,980.00	0.00	17,634,341.82	17,634,341.82	2,936,638.18

FILTRADO POR :

PARAMETROS ESPECIALES: Mes Inicial (MM)=1 / Mes Final (MM)=9 / Programa Especifico=6

PRODUCCION 2017

## Cuadro No. 20

SUBSISTEMA : SIEP  
 APLICACION : SIEP  
 ENTIDAD : DGP  
 USUARIO : DGP027

PRODUCCION 2017  
 MINISTERIO DE HACIENDA Y CREDITO PUBLICO  
 PROGRAMAS ESPECIFICOS  
 ESTRATEGIA REDUCCION DE LA POBREZA (RECLASIFICACION ERCEP)

PAGINA: 12 de 46  
 FECHA: 09/10/2017  
 HORA: 10:59:52 AM  
 REPORTE: PRPSIEP125A

ACTUALIZADO Y DEVENGADO (CORDOBAS)  
 DE: ENERO A: SEPTIEMBRE

INSTITUCION	PRESUPUESTO ACTUALIZADO	DEVENGADO			SALDO POR DEVENGAR
		CORRIENTE	CAPITAL	TOTAL	
<b>MINISTERIO DE TRANSPORTE E INFRAESTRUCTURA</b>					
<b>CONSTRUCCIÓN DE CARRETERAS</b>					
Supervisión para el mejoramiento del camino Cárdenas - Colón	25,000.00	0.00	0.00	0.00	25,000.00
Mejoramiento de la carretera Río Blanco - Mulukukú, tramo II: Puente Unikwas - Est. 257+223	58,347,960.60	0.00	58,347,960.60	58,347,960.60	0.00
Mejoramiento de la carretera Mulukukú - Siuna, Tramo 1: Est. 257+223 - Est. 280+213	298,017,073.00	0.00	178,777,476.84	178,777,476.84	119,239,596.16
Supervisión para el mejoramiento del camino Bluefields - San Francisco	14,418,083.38	0.00	10,797,243.64	10,797,243.64	3,620,839.74
Supervisión para la construcción de obras de mitigación y vulnerabilidad al cambio climático en puntos críticos sobre la ruta Chinandega-Guasáule	2,428,476.05	0.00	2,157,245.24	2,157,245.24	271,230.81
Supervisión para el mejoramiento de la carretera Las Piedrecitas (Km. 6+830) - Mateare	25,000.00	0.00	0.00	0.00	25,000.00
Mejoramiento del camino Pantasma - Wiwili, Tramo II: Est. 23+050 - 46+176	98,517,857.61	0.00	98,228,145.87	98,228,145.87	289,711.74
Mejoramiento del Camino El Comején - Waslala, Tramo II: Est. 13+300 a Est. 29+228	120,892,196.43	0.00	120,892,196.28	120,892,196.28	0.15
Mejoramiento del camino Macuelizo - Santa María en el departamento de Nueva Segovía	25,000.00	0.00	0.00	0.00	25,000.00
Estudios y Diseños para las obras de adaptación al cambio climático en la carretera Managua - El Rama (La Gateada, Est. 221+500), (Cara de Mono, Est. 266+700) y (La Pita, Km. 99)	20,598,157.00	0.00	6,851,600.17	6,851,600.17	13,746,556.83
Administración del proyecto construcción de la carretera Ticuantepe - Santo Domingo - San Judas - Nejapa	498,000.00	0.00	10,845.00	10,845.00	487,155.00
Supervisión para el mejoramiento de la carretera Muy Muy - Matiguás - Río Blanco	8,911,835.00	0.00	0.00	0.00	8,911,835.00
Factibilidad y diseño para el mejoramiento del camino empalme Masigüe-La Embajada-Río Quisaura-Villa Sigüea	2,372,330.00	0.00	2,372,330.00	2,372,330.00	0.00
Supervisión para el mejoramiento del camino Malacatoya - El Papayal	25,000.00	0.00	0.00	0.00	25,000.00
Estudio de factibilidad y diseño para el mejoramiento del camino El Portón - Santa Elisa - Empalme La Corona	3,031,144.00	0.00	1,905,669.76	1,905,669.76	1,125,474.24
Mejoramiento de la carretera Rancho Rojo - La Calamidad	46,873,646.00	0.00	28,336,650.78	28,336,650.78	18,536,995.22
Mejoramiento de la carretera Granada - Malacatoya	531,898.00	0.00	102,048.25	102,048.25	429,849.75
Construcción del puente South West en Corn Island	500.00	0.00	0.00	0.00	500.00
Administración del proyecto mejoramiento de la carretera Rancho Rojo - La Calamidad	1,306,702.00	0.00	944,072.93	944,072.93	362,629.07
Estudio de factibilidad y diseño para el mejoramiento de la carretera Sahsa - Río Wawa	6,661,272.00	0.00	6,644,090.35	6,644,090.35	17,181.65
Estudio de factibilidad y diseño para el mejoramiento de los accesos viales a la ciudad de León	215,769.00	0.00	0.00	0.00	215,769.00
Supervisión del Mejoramiento del Camino La Esperanza - Wapí	5,000.00	0.00	0.00	0.00	5,000.00
Estudio de factibilidad y diseño para la construcción del puente Wiwili	3,887,810.00	0.00	0.00	0.00	3,887,810.00
Mejoramiento del camino el Boquete-Santa Ana en los municipios de El Crucero y Villa Carlos Fonseca	5,000.00	0.00	0.00	0.00	5,000.00
Supervisión para el mejoramiento de la carretera Empalme Cerro Verde - Empalme El Portillo	6,019,562.59	0.00	5,427,635.05	5,427,635.05	591,927.54
Mejoramiento del camino Las Vueltas - Las Cruces entre los municipios de El Jícaro y Quilalí	25,000.00	0.00	0.00	0.00	25,000.00
Construcción de puente Averdean	4,000,000.00	0.00	2,000,111.83	2,000,111.83	1,999,888.17
Estudio de factibilidad y diseño para el mejoramiento del camino La Esperanza - Wapí	1,130,684.00	0.00	539,393.11	539,393.11	591,290.89
Supervisión para el mejoramiento del camino El Rama-San Ramón, Tramo III	2,521,210.00	0.00	0.00	0.00	2,521,210.00
Construcción del puente Okonwas en Rosita	36,934,894.00	0.00	32,731,491.70	32,731,491.70	4,203,402.30
Supervisión para el mejoramiento del camino El Rama - Empalme Kukra Hill - Laguna de Perlas	31,596,112.00	0.00	29,069,355.83	29,069,355.83	2,526,756.17
Supervisión para el mejoramiento de la Carretera Mulukukú - Siuna	26,905,079.35	0.00	21,670,407.13	21,670,407.13	5,234,672.22
Mejoramiento del camino La Paz Centro - Empalme Puerto Sandino.	25,000.00	0.00	0.00	0.00	25,000.00
Estudio de factibilidad y diseño para el mejoramiento del camino Siuna - Rosita	6,967,441.00	0.00	6,967,441.00	6,967,441.00	0.00
Supervisión para el mejoramiento de la carretera Rancho Rojo - La Calamidad	8,497,168.00	0.00	6,344,551.44	6,344,551.44	2,152,616.56
Supervisión para el mejoramiento del camino el Boquete-Santa Ana en los municipios de El Crucero y Villa Carlos Fonseca	5,000.00	0.00	0.00	0.00	5,000.00
Supervisión para el mejoramiento del camino El Jícaro - Murra en el departamento de Nueva Segovía	25,000.00	0.00	0.00	0.00	25,000.00
Mejoramiento de la carretera Muy Muy - Matiguás - Río Blanco	160,833,809.00	0.00	0.00	0.00	160,833,809.00
Mejoramiento del camino Morgan Point - Long Bay - Queen Hill en Corn Island	8,464,635.00	0.00	0.00	0.00	8,464,635.00
Supervisión para el mejoramiento del camino Naciones Unidas - San Francisco	31,726,800.00	0.00	24,134,805.05	24,134,805.05	7,591,994.95
Mejoramiento del Camino Naciones Unidas - San Francisco, Tramo II: Est. 23+050 - 46+100	248,706,300.00	0.00	151,943,380.44	151,943,380.44	96,762,919.56
Construcción de la carretera Ticuantepe - Santo Domingo - San Judas - Nejapa	25,000.00	0.00	0.00	0.00	25,000.00
Supervisión para el mejoramiento del camino El Comején - Waslala	3,379,536.88	0.00	3,354,536.88	3,354,536.88	25,000.00
Estudio de factibilidad y diseño para el mejoramiento del camino Estelí-El Aceituno-El Sauce	1,059,238.00	0.00	933,340.26	933,340.26	125,897.74
Mejoramiento de la carretera Malpaisillo - Villa 15 de Julio, tramo I: Est. 0+000-18+200	6,146,240.00	0.00	4,965,965.30	4,965,965.30	1,180,274.70

FILTRADO POR :

PARAMETROS ESPECIALES: Mes Inicial (MM)=1 / Mes Final (MM)=9 / Programa Especifico=6

PRODUCCION 2017

## Cuadro No. 20

SUBSISTEMA : SIEP  
 APLICACION : SIEP  
 ENTIDAD : DGP  
 USUARIO : DGP027

PRODUCCION 2017  
 MINISTERIO DE HACIENDA Y CREDITO PUBLICO  
 PROGRAMAS ESPECIFICOS  
 ESTRATEGIA REDUCCION DE LA POBREZA (RECLASIFICACION ERCEP)

PAGINA: 13 de 46  
 FECHA: 09/10/2017  
 HORA: 10:59:52 AM  
 REPORTE: PRPSIEP125A

## ACTUALIZADO Y DEVENGADO (CORDOBAS)

DE: ENERO A: SEPTIEMBRE

INSTITUCION	PRESUPUESTO ACTUALIZADO	DEVENGADO			SALDO POR DEVENGAR
		CORRIENTE	CAPITAL	TOTAL	
<b>MINISTERIO DE TRANSPORTE E INFRAESTRUCTURA</b>					
<b>CONSTRUCCIÓN DE CARRETERAS</b>					
Construcción puente Esconfra	4,000,000.00	0.00	4,000,000.00	4,000,000.00	0.00
Supervisión para el mejoramiento del camino La Paz Centro - Empalme Puerto Sandino	25,000.00	0.00	0.00	0.00	25,000.00
Supervisión para la construcción de la carretera Ticuantepe - Santo Domingo - San Judas - Nejapa	25,000.00	0.00	0.00	0.00	25,000.00
Estudio de factibilidad y diseño para el mejoramiento de la carretera Rosita - Sahsa	9,296,420.00	0.00	6,651,850.68	6,651,850.68	2,644,569.32
Evaluación a término medio	150,000.00	0.00	64,470.80	64,470.80	85,529.20
Construcción del puente Wiwili	25,000.00	0.00	0.00	0.00	25,000.00
Supervisión para el mejoramiento de la carretera Río Blanco - Mulukukú	13,656,384.52	0.00	13,465,259.41	13,465,259.41	191,125.11
Mejoramiento de la Carretera Esquipulas - Muy Muy	24,029,371.77	0.00	24,029,371.50	24,029,371.50	0.27
Supervisión Mejoramiento de la Carretera La Garita - Empalme Tipitapa	25,000.00	0.00	0.00	0.00	25,000.00
Supervisión para la construcción del puente Wiwili	25,000.00	0.00	0.00	0.00	25,000.00
Supervisión para el mejoramiento del camino La Libertad - San Pedro de Lóvago	25,000.00	0.00	0.00	0.00	25,000.00
Construcción del puente Montefresco entre los municipios de Managua - Tipitapa	40,000,000.00	0.00	40,000,000.00	40,000,000.00	0.00
Mejoramiento del camino Pantasma - Wiwili, Tramo I: Est. 0+000 - 23+050	149,888,345.60	0.00	149,534,872.14	149,534,872.14	353,473.46
Estudio de factibilidad y diseño para el mejoramiento de la carretera Río Wawa - Empalme Waspam	2,193,572.00	0.00	1,773,299.08	1,773,299.08	420,272.92
Estudio de factibilidad y diseño para el mejoramiento del camino Wapí-El Tortuguero	2,105,675.00	0.00	1,618,179.33	1,618,179.33	487,495.67
Supervisión para el mejoramiento del camino Malacatoya - Victoria de Julio	25,000.00	0.00	0.00	0.00	25,000.00
Mejoramiento de la Carretera Nejapa - El Crucero - Diriamba - Jinotepe - Nandaime	25,000.00	0.00	0.00	0.00	25,000.00
Mejoramiento del Camino Empalme El Portillo - El Cuá	11,358,381.00	0.00	11,325,976.24	11,325,976.24	32,404.76
Supervisión para la construcción del puente Paso Real	10,526,215.92	0.00	10,526,215.92	10,526,215.92	0.00
Mejoramiento del camino El Rama - Empalme Kukra Hill - Laguna de Perlas, Tramo II: Est. 312+985 - Est. 286+695	363,503,425.00	0.00	104,921,531.80	104,921,531.80	258,581,893.20
Supervisión para el mejoramiento del camino Empalme Terrabona - Terrabona	9,078,824.00	0.00	7,190,279.68	7,190,279.68	1,888,544.32
Mejoramiento del Camino La California - San Diego en el Municipio de Villa El Carmen	31,401,000.00	0.00	31,400,983.42	31,400,983.42	16.58
Mejoramiento del camino Malacatoya - Victoria de Julio	25,000.00	0.00	0.00	0.00	25,000.00
Mejoramiento de la carretera La Garita - Empalme Tipitapa	6,411,460.00	0.00	1,024,186.34	1,024,186.34	5,387,273.66
Construcción de obras de mitigación y vulnerabilidad al cambio climático en puntos críticos sobre la ruta Chinandega-Guasáule	18,339,883.95	0.00	11,358,192.10	11,358,192.10	6,981,691.85
Mejoramiento del camino Los Chinamos - El Ayote	0.00	0.00	0.00	0.00	0.00
Estudio de factibilidad y diseño para el mejoramiento del acceso a la ciudad de Chinandega	1,086,787.00	0.00	0.00	0.00	1,086,787.00
Mejoramiento del camino La libertad - San Pedro de Lóvago	25,000.00	0.00	0.00	0.00	25,000.00
Construcción del puente Panaloya sobre el tramo Granada - Malacatoya	34,400,000.00	0.00	34,400,000.00	34,400,000.00	0.00
Mejoramiento del Camino La Esperanza - Wapí	5,000.00	0.00	0.00	0.00	5,000.00
Mejoramiento del camino San Juan de Río Coco - Las Cruces	44,802,693.00	0.00	43,848,692.86	43,848,692.86	954,000.14
Supervisión para el mejoramiento del camino San Juan de Río Coco - Las Cruces	3,416,484.00	0.00	2,792,839.40	2,792,839.40	623,644.60
Estudio de factibilidad y diseño para la ampliación de la carretera Sapoá - Peñas Blancas	1,147,780.00	0.00	893,272.13	893,272.13	254,507.87
Estudio de factibilidad y diseño para el mejoramiento de la carretera Empalme Waspam - Puerto Cabezas	2,809,560.00	0.00	2,312,469.61	2,312,469.61	497,090.39
Mejoramiento del Camino El Comején - Waslala	1,500,000.00	0.00	0.00	0.00	1,500,000.00
Estudio de factibilidad y diseño para el mejoramiento de puntos críticos en el carril de ascenso en el tramo Nejapa - Izapa	1,541,888.00	0.00	1,242,896.95	1,242,896.95	298,991.05
Construcción del puente Paso Real	26,833,813.08	0.00	26,833,813.00	26,833,813.00	0.08
<b>CONSERVACIÓN DE LA RED VIAL</b>	<b>1,045,455,157.00</b>	<b>0.00</b>	<b>946,236,223.18</b>	<b>946,236,223.18</b>	<b>99,218,933.82</b>
Instalación de alcantarillas (Siuna - Waslala)	6,000,000.00	0.00	6,000,000.00	6,000,000.00	0.00
Revestimiento de carretera Cuyalí - Pantasma	3,000,000.00	0.00	3,000,000.00	3,000,000.00	0.00
Revestimiento de carretera La Subasta - Camoapa	850,000.00	0.00	850,000.00	850,000.00	0.00
Revestimiento de carretera Tipitapa - Empalme San Benito	8,300,000.00	0.00	8,278,414.00	8,278,414.00	21,586.00
Revestimiento de carretera Puente San Lorenzo - La Gateada	3,000,000.00	0.00	3,000,000.00	3,000,000.00	0.00
Revestimiento de carretera El Almendro - Pájaro Negro	10,000,000.00	0.00	10,000,000.00	10,000,000.00	0.00
Rehabilitación del camino La Esperanza- Wapí	5,000,000.00	0.00	5,000,000.00	5,000,000.00	0.00
Rehabilitación del camino Siuna-Waslala	13,500,000.00	0.00	13,500,000.00	13,500,000.00	0.00
Supervisión Mejoramiento de la Carretera Boaco-Muy Muy, Etapa II: Est. 126+000 - 139+610	12,936,200.00	0.00	7,965,965.48	7,965,965.48	4,970,234.52
Rehabilitación de la carretera San Lorenzo - Muhan	50,000.00	0.00	0.00	0.00	50,000.00
Rehabilitación del camino San Juan de Limay - San Francisco del Norte	4,500,000.00	0.00	4,500,000.00	4,500,000.00	0.00

FILTRADO POR :

PARAMETROS ESPECIALES: Mes Inicial (MM)=1 / Mes Final (MM)=9 / Programa Especifico=6

PRODUCCION 2017

## Cuadro No. 20

SUBSISTEMA : SIEP  
 APLICACION : SIEP  
 ENTIDAD : DGP  
 USUARIO : DGP027

PRODUCCION 2017  
 MINISTERIO DE HACIENDA Y CREDITO PUBLICO  
 PROGRAMAS ESPECIFICOS  
 ESTRATEGIA REDUCCION DE LA POBREZA (RECLASIFICACION ERCEP)

PAGINA: 14 de 46  
 FECHA: 09/10/2017  
 HORA: 10:59:52 AM  
 REPORTE: PRPSIEP125A

ACTUALIZADO Y DEVENGADO (CORDOBAS)  
 DE: ENERO A: SEPTIEMBRE

INSTITUCION	PRESUPUESTO ACTUALIZADO	DEVENGADO			SALDO POR DEVENGAR
		CORRIENTE	CAPITAL	TOTAL	
<b>MINISTERIO DE TRANSPORTE E INFRAESTRUCTURA</b>					
<b>CONSERVACIÓN DE LA RED VIAL</b>					
Rehabilitación de puente Presillas (San Benito - El Rama)	2,000,000.00	0.00	2,000,000.00	2,000,000.00	0.00
Rehabilitación puente El Jícara (El Jícara - Murra)	2,000,000.00	0.00	2,000,000.00	2,000,000.00	0.00
Rehabilitación puente Pawanka (Rosita - Puerto Cabezas)	5,000,000.00	0.00	3,405,199.32	3,405,199.32	1,594,800.68
Rehabilitación puente La Esperanza (San Benito - Rama)	15,689,000.00	0.00	11,119,081.72	11,119,081.72	4,569,918.28
Rehabilitación del camino circuito vial de Altagracia	2,000,000.00	0.00	1,200,000.00	1,200,000.00	800,000.00
Revestimiento de carretera Acceso a Jinotega	380,000.00	0.00	0.00	0.00	380,000.00
Unidad ejecutora de revestimientos de carreteras	6,620,520.00	0.00	4,193,443.46	4,193,443.46	2,427,076.54
Rehabilitación del camino Las Cruces - San Gabriel	8,000,000.00	0.00	8,000,000.00	8,000,000.00	0.00
Rehabilitación del camino San Sebastian de Yalí - La Rica	1,000,000.00	0.00	1,000,000.00	1,000,000.00	0.00
Rehabilitación del camino San Francisco - Santa Teresa - El Castaño	3,500,000.00	0.00	3,500,000.00	3,500,000.00	0.00
Rehabilitación del camino Las Vueltas - Las Cruces	8,400,000.00	0.00	8,400,000.00	8,400,000.00	0.00
Rehabilitación del camino Mérida	0.00	0.00	0.00	0.00	0.00
Rehabilitación del camino Empalme El Aceituno - Achuapa	3,000,000.00	0.00	3,000,000.00	3,000,000.00	0.00
Revestimiento de carretera Empalme San Benito - Puente San Lorenzo	8,700,000.00	0.00	5,588,033.81	5,588,033.81	3,111,966.19
Revestimiento de carretera Empalme San Francisco - La Dalia	4,550,000.00	0.00	1,365,000.00	1,365,000.00	3,185,000.00
Rehabilitación Camino Orinoco - Marshall Point	6,200,000.00	0.00	6,200,000.00	6,200,000.00	0.00
Rehabilitación del camino El Rama - Kukra Hill	5,200,000.00	0.00	5,200,000.00	5,200,000.00	0.00
Rehabilitación del camino Fruta de Pan - Dibahill	2,000,000.00	0.00	2,000,000.00	2,000,000.00	0.00
Rehabilitación puente Las Lajas (Waslala-Siuna)	750,000.00	0.00	750,000.00	750,000.00	0.00
Rehabilitación puente San Gabriel (San Gabriel - Las Cruces)	21,000,000.00	0.00	14,700,210.79	14,700,210.79	6,299,789.21
Rehabilitación puente La Corona (Santa Emilia - El Roblar)	1,000,000.00	0.00	999,999.99	999,999.99	0.01
Revestimiento de carretera Ocotál - Jalapa	350,000.00	0.00	0.00	0.00	350,000.00
Revestimiento de carretera Estelí - Condega	350,000.00	0.00	0.00	0.00	350,000.00
Mejoramiento de la Carretera Boaco-Muy Muy, Etapa II: Est. 126+000 - 139+610	100,328,930.00	0.00	81,192,173.45	81,192,173.45	19,136,756.55
Revestimiento de carretera Telpaneca - San Juan de Río Coco	5,000,000.00	0.00	5,000,000.00	5,000,000.00	0.00
Rehabilitación del camino Jinotepe - El Bosque	22,612,199.00	0.00	22,612,198.39	22,612,198.39	0.61
Rehabilitación del camino Estelí - Miraflores	13,000,000.00	0.00	13,000,000.01	13,000,000.01	-0.01
Rehabilitación del camino Santa Teresa - El Sol	4,000,000.00	0.00	1,701,823.50	1,701,823.50	2,298,176.50
Unidad ejecutora de drenaje de carreteras	3,311,000.00	0.00	2,287,469.89	2,287,469.89	1,023,530.11
Rehabilitación del camino El Palmar - Gualacatú	2,000,000.00	0.00	2,000,000.00	2,000,000.00	0.00
Rehabilitación del camino El Cuá - San José de Bocay	3,286,889.00	0.00	3,286,889.00	3,286,889.00	0.00
Rehabilitación del camino Wiwilí - Plan de Grama	4,500,000.00	0.00	4,500,000.00	4,500,000.00	0.00
Rehabilitación puente Las Limas (San Ramón - El Jobo)	7,000,000.00	0.00	5,387,610.98	5,387,610.98	1,612,389.02
Rehabilitación puente Santa Clara (Ocotál-Jalapa)	8,500,000.00	0.00	7,281,826.63	7,281,826.63	1,218,173.37
Rehabilitación puente San Ramón (El Chorro - El Sauce)	12,000,000.00	0.00	10,227,097.59	10,227,097.59	1,772,902.41
Rehabilitación del camino Somoto - Icalupe	4,500,000.00	0.00	4,500,000.00	4,500,000.00	0.00
Rehabilitación del camino Malacatoya - Tepalón	2,500,000.00	0.00	2,500,000.00	2,500,000.00	0.00
Administración y Supervisión Rehabilitación de Caminos Intermunicipales	9,200,000.00	0.00	6,253,220.94	6,253,220.94	2,946,779.06
Rehabilitación del camino Boca Negra - Boca de Sábalo	5,000,000.00	0.00	5,000,000.00	5,000,000.00	0.00
Rehabilitación del camino San José de Bocay - Ayapal	7,800,000.00	0.00	5,000,000.00	5,000,000.00	2,800,000.00
Rehabilitación del camino Empalme Waspam-Waspam	15,000,000.00	0.00	15,000,000.00	15,000,000.00	0.00
Revestimiento de carretera Empalme Cuyalí - Abisinia	3,000,000.00	0.00	3,000,000.00	3,000,000.00	0.00
Rehabilitación del camino Quilalí - Wiwilí	6,000,000.00	0.00	6,000,000.00	6,000,000.00	0.00
Rehabilitación de camino Miravalle - La Escoba	14,066,067.00	0.00	14,066,066.63	14,066,066.63	0.37
Rehabilitación del camino Jinotepe - El Aguacate	10,953,478.00	0.00	10,953,477.49	10,953,477.49	0.51
Rehabilitación del camino Empalme Cosigüina -Potosí	27,253,487.00	0.00	25,842,020.69	25,842,020.69	1,411,466.31
Rehabilitación del camino Empalme Aserradores - Aserradores	11,755,500.00	0.00	11,728,874.68	11,728,874.68	26,625.32
Revestimiento de carretera Las Conchitas - San Rafael del Sur - Pochomil	4,500,000.00	0.00	4,500,000.00	4,500,000.00	0.00
Rehabilitación del camino Empalme El Coyolar - La Planta	2,000,000.00	0.00	2,000,000.00	2,000,000.00	0.00
Rehabilitación del camino Acceso a comunidad Isidrillo	2,000,000.00	0.00	1,200,000.00	1,200,000.00	800,000.00
Otros proyectos de rehabilitación de caminos intermunicipales	0.00	0.00	0.00	0.00	0.00
Rehabilitación del camino Los Chinamos - El Ayote	5,000,000.00	0.00	4,628,266.57	4,628,266.57	371,733.43
Rehabilitación del camino León - Chacaraseca	11,500,000.00	0.00	10,135,021.44	10,135,021.44	1,364,978.56

FILTRADO POR :

PARAMETROS ESPECIALES: Mes Inicial (MM)=1 / Mes Final (MM)=9 / Programa Especifico=6

PRODUCCION 2017

## Cuadro No. 20

SUBSISTEMA : SIEP  
 APLICACION : SIEP  
 ENTIDAD : DGP  
 USUARIO : DGP027

PRODUCCION 2017  
 MINISTERIO DE HACIENDA Y CREDITO PUBLICO  
 PROGRAMAS ESPECIFICOS  
 ESTRATEGIA REDUCCION DE LA POBREZA (RECLASIFICACION ERCEP)

PAGINA: 15 de 46  
 FECHA: 09/10/2017  
 HORA: 10:59:52 AM  
 REPORTE: PRPSIEP125A

ACTUALIZADO Y DEVENGADO (CORDOBAS)  
 DE: ENERO A: SEPTIEMBRE

INSTITUCION	PRESUPUESTO ACTUALIZADO	DEVENGADO			SALDO POR DEVENGAR
		CORRIENTE	CAPITAL	TOTAL	
<b>MINISTERIO DE TRANSPORTE E INFRAESTRUCTURA</b>					
<b>CONSERVACIÓN DE LA RED VIAL</b>					
Rehabilitación del camino Nueva Guinea - La Unión	5,000,000.00	0.00	5,000,000.00	5,000,000.00	0.00
Revestimiento de carretera Empalme Regadillo - Empalme Tranquera	1,000,000.00	0.00	1,000,000.00	1,000,000.00	0.00
Revestimiento de carretera San Rafael del Norte - San Sebastián de Yalí	3,850,000.00	0.00	3,850,000.01	3,850,000.01	-0.01
Revestimiento de carretera Matiguás - Río Blanco	3,000,000.00	0.00	3,000,000.00	3,000,000.00	0.00
Instalación de caja de concreto (Sapoá - El Naranjo)	3,500,000.00	0.00	3,500,000.00	3,500,000.00	0.00
Revestimiento de carretera Empalme Chichigalpa - Chichigalpa	5,000,000.00	0.00	4,378,408.02	4,378,408.02	621,591.98
Revestimiento de carretera La Garita - Tipitapa	3,000,000.00	0.00	3,000,000.00	3,000,000.00	0.00
Rehabilitación del camino El Cua - Pita El Carmen - Pavona de Arriba	3,000,000.00	0.00	3,000,000.00	3,000,000.00	0.00
Rehabilitación del camino Teotecacinte - El Porvenir	13,141,919.00	0.00	13,141,919.00	13,141,919.00	0.00
Otros proyectos de revestimiento de carreteras	0.00	0.00	0.00	0.00	0.00
Rehabilitación del camino Wapí - El Tortuguero	10,000,000.00	0.00	9,465,691.40	9,465,691.40	534,308.60
Rehabilitación del camino Pueblo Nuevo - Empalme Tranquera	4,500,000.00	0.00	4,500,000.00	4,500,000.00	0.00
Rehabilitación puente La Salvadorita (Providencia - Puerto Príncipe)	3,500,000.00	0.00	3,168,782.50	3,168,782.50	331,217.50
Rehabilitación puente El Carmen (La Mora - Rancho Grande)	2,000,000.00	0.00	2,000,000.00	2,000,000.00	0.00
Rehabilitación puente Rosa Grande (Waslala-Siuna)	6,000,000.00	0.00	3,450,900.00	3,450,900.00	2,549,100.00
Rehabilitación puente Musulí (Empalme Palacagüina - Palacagüina)	12,239,727.00	0.00	12,239,726.29	12,239,726.29	0.71
Rehabilitación puente Las Quebradas (Waslala-Siuna)	750,000.00	0.00	750,000.00	750,000.00	0.00
Rehabilitación puente El Zapotal (El Almendro - Pájaro Negro)	10,999,000.00	0.00	7,332,740.07	7,332,740.07	3,666,259.93
Rehabilitación del camino San Fernando - Las Camelias	4,500,000.00	0.00	4,500,000.00	4,500,000.00	0.00
Rehabilitación del camino Malpaisillo - Empalme Las Marías	2,500,000.00	0.00	750,000.00	750,000.00	1,750,000.00
Rehabilitación del camino San Rafael del Norte - La Flor	2,000,000.00	0.00	2,000,000.00	2,000,000.00	0.00
Rehabilitación del camino San Juan de Limay - Achuapa	2,000,000.00	0.00	0.00	0.00	2,000,000.00
Rehabilitación del camino Pita El Carmen - La Pavona - El Cuá	5,000,000.00	0.00	5,000,000.00	5,000,000.00	0.00
Rehabilitación del camino El Jobo - Pancasán - Cerro Colorado	6,000,000.00	0.00	6,000,000.00	6,000,000.00	0.00
Revestimiento de carretera Empalme Nejapa - Empalme Puerto Sandino	3,920,000.00	0.00	2,216,142.34	2,216,142.34	1,703,857.66
Rehabilitación del camino Empalme Larreynaga - Larreynaga	19,881,196.00	0.00	19,447,687.24	19,447,687.24	433,508.76
Rehabilitación del camino Diriamba - Buena Vista del Norte	2,500,000.00	0.00	2,500,000.00	2,500,000.00	0.00
Rehabilitación del camino Murra - El Rosario	5,000,000.00	0.00	5,000,000.00	5,000,000.00	0.00
Rehabilitación del camino El Portón - Empalme La Corona - Empalme Masigüe	2,081,248.00	0.00	2,081,247.34	2,081,247.34	0.66
Rehabilitación del camino puente El Tamarindo - San Francisco Libre	8,000,000.00	0.00	4,500,000.00	4,500,000.00	3,500,000.00
Rehabilitación del camino Empalme El Tránsito - El Tránsito	2,500,000.00	0.00	2,500,000.00	2,500,000.00	0.00
Instalación de alcantarillas (Rivas - La Chocolate)	1,400,000.00	0.00	1,400,000.00	1,400,000.00	0.00
Supervisión para el mejoramiento de la carretera Boaco - Muy Muy (Est. 89+000 - 113+675)	805,000.00	0.00	804,871.74	804,871.74	128.26
Rehabilitación del camino El Guayabo - San Juan de La Sierra	3,000,000.00	0.00	3,000,000.00	3,000,000.00	0.00
Rehabilitación puente San Fernando (Ocotjal-Jalapa)	17,000,000.00	0.00	15,403,150.05	15,403,150.05	1,596,849.95
Rehabilitación del camino La Chocolate - San Juan del Sur	5,000,000.00	0.00	4,415,302.16	4,415,302.16	584,697.84
Rehabilitación del camino Siuna - San Pablo	2,000,000.00	0.00	2,000,000.00	2,000,000.00	0.00
Rehabilitación del camino Somoto - Guasuyuca	4,600,000.00	0.00	4,600,000.00	4,600,000.00	0.00
Rehabilitación del camino circuito vial de Boaco	2,918,752.00	0.00	0.00	0.00	2,918,752.00
Rehabilitación del Camino Pancasán - Sitio Histórico	2,000,000.00	0.00	2,000,000.00	2,000,000.00	0.00
Revestimiento de carretera Muy Muy - Matiguás	3,000,000.00	0.00	3,000,000.00	3,000,000.00	0.00
Revestimiento de carretera La Mora - Empalme El Comején	20,000,000.00	0.00	20,000,000.00	20,000,000.00	0.00
Revestimiento de carretera La Gateada - El Rama	4,500,000.00	0.00	4,500,000.00	4,500,000.00	0.00
Rehabilitación del camino La Calera - Masigüe - Villa Siquia	6,000,000.00	0.00	6,000,000.00	6,000,000.00	0.00
Mejoras en la carretera Puente Banacruz - Rosita - Puerto Cabezas	70,000,000.00	0.00	64,507,575.86	64,507,575.86	5,492,424.14
Instalación de caja de concreto South West (Corn Island)	3,760,273.00	0.00	3,760,267.00	3,760,267.00	6.00
Instalación de caja de concreto (Estelí - La Estanzuela)	7,500,000.00	0.00	7,500,000.00	7,500,000.00	0.00
Construcción de obras de protección San Juan de Limay (Río Walilica)	8,000,000.00	0.00	8,000,000.00	8,000,000.00	0.00
Revestimiento de carretera Juigalpa - La Libertad	3,000,000.00	0.00	3,000,000.00	3,000,000.00	0.00
Revestimiento de carretera San Francisco - San Ramón	700,000.00	0.00	700,000.00	700,000.00	0.00
Drenaje de carreteras	0.00	0.00	0.00	0.00	0.00
Rehabilitación del camino Wana Wana - San Pedro del Norte	10,400,000.00	0.00	10,240,877.99	10,240,877.99	159,122.01
Rehabilitación del camino Empalme Cosigüina - Mechapa	6,000,000.00	0.00	2,901,473.14	2,901,473.14	3,098,526.86

FILTRADO POR :

PARAMETROS ESPECIALES: Mes Inicial (MM)=1 / Mes Final (MM)=9 / Programa Especifico=6

PRODUCCION 2017



## Cuadro No. 20

SUBSISTEMA : SIEP  
 APLICACION : SIEP  
 ENTIDAD : DGP  
 USUARIO : DGP027

PRODUCCION 2017  
 MINISTERIO DE HACIENDA Y CREDITO PUBLICO  
 PROGRAMAS ESPECIFICOS  
 ESTRATEGIA REDUCCION DE LA POBREZA (RECLASIFICACION ERCEP)

PAGINA: 16 de 46  
 FECHA: 09/10/2017  
 HORA: 10:59:52 AM  
 REPORTE: PRPSIEP125A

ACTUALIZADO Y DEVENGADO (CORDOBAS)  
 DE: ENERO A: SEPTIEMBRE

INSTITUCION	PRESUPUESTO ACTUALIZADO	DEVENGADO			SALDO POR DEVENGAR
		CORRIENTE	CAPITAL	TOTAL	
<b>MINISTERIO DE TRANSPORTE E INFRAESTRUCTURA</b>					
<b>CONSERVACIÓN DE LA RED VIAL</b>					
Rehabilitación puente Cárdenas (Sapóá - Cárdenas)	600,000.00	0.00	0.00	0.00	600,000.00
Rehabilitación del camino Empalme El Gigante - Las Salinas	0.00	0.00	0.00	0.00	0.00
Rehabilitación del camino Empalme La Cañada - San José de Los Remates	0.00	0.00	0.00	0.00	0.00
Rehabilitación del camino Puente El Camastro - Los Chinamos	4,500,000.00	0.00	4,500,000.00	4,500,000.00	0.00
Rehabilitación del camino Santa Lucía - Las Mercedes	2,500,000.00	0.00	2,500,000.00	2,500,000.00	0.00
Rehabilitación del camino El Comején - Las Carpas - Waslala	5,000,000.00	0.00	5,000,000.00	5,000,000.00	0.00
Rehabilitación del camino El Colectivo - San Juan Awawas	2,500,000.00	0.00	2,500,000.00	2,500,000.00	0.00
Rehabilitación del camino Nueva Guinea - Talolinga	5,000,000.00	0.00	5,000,000.00	5,000,000.00	0.00
Rehabilitación del camino Empalme Alamikamba-Alamikamba	5,000,000.00	0.00	5,000,000.00	5,000,000.00	0.00
Revestimiento de carretera Masaya - Granada	8,000,000.00	0.00	8,000,000.00	8,000,000.00	0.00
Revestimiento de carretera Palacagüina - Telpaneca	15,000,000.00	0.00	15,000,000.00	15,000,000.00	0.00
Revestimiento de carretera acceso a Xilonem	6,000,000.00	0.00	6,000,000.00	6,000,000.00	0.00
Rehabilitación del camino Estelí - La Estanzuela	13,000,000.00	0.00	12,999,999.99	12,999,999.99	0.01
Rehabilitación del camino Villa Sandino - La Campana	5,500,000.00	0.00	5,500,000.00	5,500,000.00	0.00
Rehabilitación del camino Las Plazuelas - San Joaquín - El Corralito	1,200,000.00	0.00	1,200,000.00	1,200,000.00	0.00
Rehabilitación del camino Empalme Mechapa - Mechapa - Venecia	17,440,654.00	0.00	17,440,654.00	17,440,654.00	0.00
Mejoras en la carretera Río Blanco - Mulukukú - Puente Banacruz	30,000,000.00	0.00	30,000,000.00	30,000,000.00	0.00
Rehabilitación de puentes en la red vial de la RACCN	2,500,000.00	0.00	2,500,000.00	2,500,000.00	0.00
Construcción de obras de protección puente Telpaneca	20,000,000.00	0.00	20,000,000.00	20,000,000.00	0.00
Construcción de obras de protección puente Wana Wana	2,000,000.00	0.00	2,000,000.00	2,000,000.00	0.00
Mejoras en la carretera Rosita - Puerto Cabezas	0.00	0.00	0.00	0.00	0.00
Rehabilitación puente vado La Tranquera (Pueblo Nuevo - Empalme La Tranquera)	1,500,000.00	0.00	1,500,000.00	1,500,000.00	0.00
Rehabilitación puente Ayapal (San José de Bocay - Ayapal)	12,000,000.00	0.00	12,000,000.00	12,000,000.00	0.00
Reconstrucción puente El Zapote (Nueva Guinea - Naciones Unidas)	10,000,000.00	0.00	10,000,000.00	10,000,000.00	0.00
Rehabilitación puente Kiwuay (El Almendro - Pájaro Negro)	0.00	0.00	0.00	0.00	0.00
Rehabilitación puente Achuapa (Ocotál-Jalapa)	8,561,000.00	0.00	8,561,000.00	8,561,000.00	0.00
Rehabilitación puente El Trebol (La Mora - Rancho Grande)	2,000,000.00	0.00	1,999,999.99	1,999,999.99	0.01
Rehabilitación del camino Rosita - Bonanza	9,313,118.00	0.00	8,274,444.46	8,274,444.46	1,038,673.54
Rehabilitación del camino Jiquillillo - Los Zorros	4,000,000.00	0.00	3,653,976.14	3,653,976.14	346,023.86
Rehabilitación del camino río Grande - Horqueta	2,000,000.00	0.00	600,000.00	600,000.00	1,400,000.00
Rehabilitación del camino circuito vial de Corn Island	10,000,000.00	0.00	10,000,000.00	10,000,000.00	0.00
<b>MINISTERIO DE SALUD</b>	<b>13,426,604,049.47</b>	<b>8,552,923,730.61</b>	<b>980,264,426.11</b>	<b>9,533,188,156.72</b>	<b>3,893,415,892.75</b>
<b>ACTIVIDADES CENTRALES</b>	<b>400,812,675.95</b>	<b>249,530,819.56</b>	<b>10,868,328.98</b>	<b>260,399,148.54</b>	<b>140,413,527.41</b>
Medicina Natural y Terapias Complementarias	11,354,421.00	8,103,946.83	61,573.90	8,165,520.73	3,188,900.27
Detección del Cáncer Cérvico Uterino	6,525,714.28	4,968,001.74	9,752.00	4,977,753.74	1,547,960.54
Programa de Cooperación Técnica y Financiera	50,573,387.90	4,306,393.98	504,878.73	4,811,272.71	45,762,115.19
Comisión Nacional de Sangre	7,574,126.33	4,298,328.86	0.00	4,298,328.86	3,275,797.47
Docencia e Investigación	26,467,144.25	13,067,896.33	0.00	13,067,896.33	13,399,247.92
Regulación para la Salud	22,420,449.03	15,237,238.05	0.00	15,237,238.05	7,183,210.98
Coordinación Intra y Extra Sectorial	62,413,082.88	48,740,613.46	0.00	48,740,613.46	13,672,469.42
Extensión y Calidad de la Atención	35,365,862.90	23,187,812.48	0.00	23,187,812.48	12,178,050.42
Fortalecimiento Institucional	117,807,631.70	86,710,680.25	9,281,481.41	95,992,161.66	21,815,470.04
Centro de Diagnóstico Nacional	60,310,855.68	40,909,907.58	1,010,642.94	41,920,550.52	18,390,305.16
<b>PROYECTOS CENTRALES</b>	<b>33,111,100.00</b>	<b>0.00</b>	<b>13,334,956.76</b>	<b>13,334,956.76</b>	<b>19,776,143.24</b>
Supervisión de habilitación del Instituto Nacional Tecnológico de la Salud	200,000.00	0.00	150,000.00	150,000.00	50,000.00
Habilitación del Instituto Nacional Tecnológico de la Salud	25,515,000.00	0.00	13,184,956.76	13,184,956.76	12,330,043.24
Equipamiento del Instituto Nacional Tecnológico de la Salud	7,396,100.00	0.00	0.00	0.00	7,396,100.00
<b>ACTIVIDADES SEDES LOCALES</b>	<b>772,283,081.31</b>	<b>461,124,799.08</b>	<b>9,190,711.30</b>	<b>470,315,510.38</b>	<b>301,967,570.93</b>
Centros Formadores del Personal de Salud	29,295,052.00	16,508,600.00	0.00	16,508,600.00	12,786,452.00
Programa de Cooperación Técnica y Financiera	121,334,442.66	59,532,962.31	2,931,670.61	62,464,632.92	58,869,809.74

FILTRADO POR :

PARAMETROS ESPECIALES: Mes Inicial (MM)=1 / Mes Final (MM)=9 / Programa Especifico=6

PRODUCCION 2017

## Cuadro No. 20

SUBSISTEMA : SIEP  
 APLICACION : SIEP  
 ENTIDAD : DGP  
 USUARIO : DGP027

PRODUCCION 2017  
 MINISTERIO DE HACIENDA Y CREDITO PUBLICO  
 PROGRAMAS ESPECIFICOS  
 ESTRATEGIA REDUCCION DE LA POBREZA (RECLASIFICACION ERCEP)

PAGINA: 17 de 46  
 FECHA: 09/10/2017  
 HORA: 10:59:52 AM  
 REPORTE: PRPSIEP125A

ACTUALIZADO Y DEVENGADO (CORDOBAS)  
 DE: ENERO A: SEPTIEMBRE

INSTITUCION	PRESUPUESTO ACTUALIZADO	DEVENGADO			SALDO POR DEVENGAR
		CORRIENTE	CAPITAL	TOTAL	
<b>MINISTERIO DE SALUD</b>					
<b>ACTIVIDADES SEDES LOCALES</b>					
Dirección y Coordinación Técnica Local	613,602,987.95	385,083,236.77	0.00	385,083,236.77	228,519,751.18
Reemplazo del laboratorio epidemiológico departamental del SILAIS León	7,875,598.70	0.00	6,259,040.69	6,259,040.69	1,616,558.01
Supervisión de reemplazo del laboratorio epidemiológico departamental del SILAIS León	175,000.00	0.00	0.00	0.00	175,000.00
<b>PROMOCIÓN DE LA SALUD Y PREVENCIÓN DE ENFERMEDADES</b>	<b>452,142,147.59</b>	<b>312,174,432.42</b>	<b>5,241,643.93</b>	<b>317,416,076.35</b>	<b>134,726,071.24</b>
Jornadas del Poder Ciudadano en Salud	93,370,364.00	32,023,995.18	4,570,995.61	36,594,990.79	56,775,373.21
Gestión de la Red Comunitaria	34,771,218.79	29,467,148.50	0.00	29,467,148.50	5,304,070.29
Control y Vigilancia de Enfermedades Transmitidas por Vectores, Agua, Alimentos y Desechos	306,377,674.80	240,108,924.92	670,648.32	240,779,573.24	65,598,101.56
Campañas de Promoción y Educación en Salud	17,622,890.00	10,574,363.82	0.00	10,574,363.82	7,048,526.18
<b>ATENCIÓN INTEGRAL EN EL PRIMER NIVEL DE ATENCIÓN</b>	<b>5,667,499,099.65</b>	<b>3,841,572,556.18</b>	<b>292,502,769.93</b>	<b>4,134,075,326.11</b>	<b>1,533,423,773.54</b>
Equipamiento del puesto de salud familiar y comunitario Halouver en Prinzapolka	363,863.00	0.00	0.00	0.00	363,863.00
Supervisión de reemplazo del hospital primario Gaspar García Laviana de San Juan del Sur	616,000.00	0.00	392,000.00	392,000.00	224,000.00
Reemplazo del hospital primario Gaspar García Laviana de San Juan del Sur	80,969,448.00	0.00	40,084,596.88	40,084,596.88	40,884,851.12
Estudios de reinversión para construcción del puesto de salud familiar y comunitario Hermanos Blas Real Espinales en El Viejo	300,000.00	0.00	0.00	0.00	300,000.00
Estudios de reinversión para construcción del puesto de salud familiar y comunitario Pablo Manrique en El Viejo	300,000.00	0.00	0.00	0.00	300,000.00
Reemplazo del laboratorio clínico y área de farmacia del centro de salud familiar Mantica Berio en León	130,000.00	0.00	129,681.71	129,681.71	318.29
Equipamiento del centro de salud familiar en Sutiaba	5,520,000.00	0.00	0.00	0.00	5,520,000.00
Reemplazo del puesto de salud familiar y comunitario de la comunidad Teotecacinte en Jalapa	3,000,000.00	0.00	0.00	0.00	3,000,000.00
Equipamiento del puesto de salud familiar y comunitario San Ramón en San Carlos	1,500,000.00	0.00	0.00	0.00	1,500,000.00
Equipamiento de hospital primario Gaspar García Laviana de San Juan del Sur	30,000,000.00	0.00	0.00	0.00	30,000,000.00
Supervisión de reemplazo del puesto de salud familiar y comunitario La Colonia en Wiwili	315,000.00	0.00	0.00	0.00	315,000.00
Equipamiento de puesto de salud familiar y comunitario del sector 1 urbano en Puerto Cabezas	1,500,000.00	0.00	0.00	0.00	1,500,000.00
Construcción de bloque quirúrgico y área de lavandería del hospital primario en Ciudad Sandino	3,392,800.00	0.00	3,392,799.62	3,392,799.62	0.38
Equipamiento del puesto de salud familiar y comunitario de la comunidad Teotecacinte en Jalapa	1,500,000.00	0.00	0.00	0.00	1,500,000.00
Estudios de reinversión para construcción del puesto de salud familiar y comunitario Las Mercedes en Santa Lucía	300,000.00	0.00	0.00	0.00	300,000.00
Construcción del puesto de salud familiar y comunitario San Ramón en San Carlos	5,000,000.00	0.00	0.00	0.00	5,000,000.00
Reemplazo de casa materna de la comunidad Las Quebradas en Siuna	6,000,000.00	0.00	689,888.62	689,888.62	5,310,111.38
Estudios de reinversión para reemplazo del hospital primario Pastor Jiménez en Jalapa	600,000.00	0.00	0.00	0.00	600,000.00
Extensión de Cobertura	136,202,428.46	117,607,466.74	2,172,016.85	119,779,483.59	16,422,944.87
Atención a la Morbilidad Ambulatoria	617,559,963.72	596,746,355.12	0.00	596,746,355.12	20,813,608.60
Servicios de Apoyo al Diagnóstico	109,871,074.26	5,977,034.85	31,390,640.45	37,367,675.30	72,503,398.96
Reemplazo del centro de salud familiar en Materare	15,720,000.00	0.00	0.00	0.00	15,720,000.00
Equipamiento de hospital primario Oswaldo Padilla en Waspm	3,000,000.00	0.00	0.00	0.00	3,000,000.00
Estudios de reinversión para construcción de puesto de salud familiar y comunitario del sector 1 urbano en Puerto Cabezas	280,000.00	0.00	247,652.50	247,652.50	32,347.50
Supervisión de rehabilitación del puesto de salud familiar y comunitario San Antonio de la comunidad Kukarawala en El Tortuguero	250,000.00	0.00	0.00	0.00	250,000.00
Construcción del puesto de salud familiar y comunitario de la comunidad Las Barandas en Siuna	3,000,000.00	0.00	0.00	0.00	3,000,000.00
Rehabilitación del sistema hidrosanitario del centro de salud familiar Guillermo Matute de Jinotega	1,450,000.00	0.00	1,443,658.10	1,443,658.10	6,341.90
Supervisión de reemplazo del puesto de salud familiar y comunitario de la comunidad Cuatro Esquinas en Río Blanco	240,000.00	0.00	0.00	0.00	240,000.00
Reemplazo del puesto de salud familiar y comunitario de la comunidad Cuatro Esquinas en Río Blanco	3,000,000.00	0.00	0.00	0.00	3,000,000.00
Equipamiento del puesto de salud familiar y comunitario de la comunidad Las Barandas en Siuna	1,500,000.00	0.00	0.00	0.00	1,500,000.00
Supervisión de reemplazo del centro de salud familiar en Sutiaba	200,000.00	0.00	0.00	0.00	200,000.00
Atención Dispensarizada a la Familia en la Comunidad	234,189,302.76	151,501,920.23	30,729,044.54	182,230,964.77	51,958,337.99
Estudios de reinversión para construcción del puesto de salud familiar y comunitario de la comunidad Bocas de Par Par Río Coco en Wiwili	300,000.00	0.00	0.00	0.00	300,000.00
Equipamiento del puesto de salud familiar y comunitario Francisco Real en Masaya	1,500,000.00	0.00	0.00	0.00	1,500,000.00
Supervisión de reemplazo del puesto de salud familiar y comunitario Francisco Real en Masaya	150,000.00	0.00	0.00	0.00	150,000.00
Construcción de vivienda para personal de salud en la comunidad Ayapal en San José de Bocay	3,000,000.00	0.00	0.00	0.00	3,000,000.00

FILTRADO POR :

PARAMETROS ESPECIALES: Mes Inicial (MM)=1 / Mes Final (MM)=9 / Programa Especifico=6

PRODUCCION 2017

## Cuadro No. 20

SUBSISTEMA : SIEP  
 APLICACION : SIEP  
 ENTIDAD : DGP  
 USUARIO : DGP027

PRODUCCION 2017  
 MINISTERIO DE HACIENDA Y CREDITO PUBLICO  
 PROGRAMAS ESPECIFICOS  
 ESTRATEGIA REDUCCION DE LA POBREZA (RECLASIFICACION ERCEP)

PAGINA: 18 de 46  
 FECHA: 09/10/2017  
 HORA: 10:59:52 AM  
 REPORTE: PRPSIEP125A

ACTUALIZADO Y DEVENGADO (CORDOBAS)  
 DE: ENERO A: SEPTIEMBRE

INSTITUCION	PRESUPUESTO ACTUALIZADO	DEVENGADO			SALDO POR DEVENGAR
		CORRIENTE	CAPITAL	TOTAL	
<b>MINISTERIO DE SALUD</b>					
<b>ATENCIÓN INTEGRAL EN EL PRIMER NIVEL DE ATENCIÓN</b>					
Reemplazo del centro de salud familiar en Sutiaba	21,810,000.00	0.00	0.00	0.00	21,810,000.00
Supervisión de rehabilitación del centro de salud familiar Guillermo Matute de Jinotega	75,000.00	0.00	50,000.00	50,000.00	25,000.00
Mejoramiento del bloque quirúrgico del hospital primario Oswaldo Padilla en Waspam	14,000,000.00	0.00	5,282,878.20	5,282,878.20	8,717,121.80
Equipamiento de puesto de salud familiar y comunitario San Antonio de la comunidad Kukarawala en El Tortuguero	500,000.00	0.00	0.00	0.00	500,000.00
Supervisión de reemplazo del centro de salud familiar Germán Pomares en San Nicolás	140,000.00	0.00	105,000.00	105,000.00	35,000.00
Estudios de preinversión para construcción del puesto de salud familiar y comunitario de la comunidad San Marcos Nasawe en Siuna	300,000.00	0.00	0.00	0.00	300,000.00
Construcción de puesto de salud familiar y comunitario del sector 1 urbano en Puerto Cabezas	3,500,000.00	0.00	0.00	0.00	3,500,000.00
Atención Especial (Alto Wangky)	5,316,016.52	5,175,800.52	0.00	5,175,800.52	140,216.00
Estudios de preinversión para reemplazo del centro de salud familiar en Sutiaba	700,000.00	0.00	0.00	0.00	700,000.00
Reemplazo del centro de salud familiar Mántica Berio en León	26,850,000.00	0.00	0.00	0.00	26,850,000.00
Supervisión de reemplazo de casa materna de la comunidad Las Quebradas en Siuna	350,000.00	0.00	0.00	0.00	350,000.00
Brigada Médica Cubana	16,665,841.25	12,791,352.26	0.00	12,791,352.26	3,874,488.99
Estudios de preinversión para construcción del hospital primario en la comunidad Los Chiles en San Carlos	600,000.00	0.00	0.00	0.00	600,000.00
Supervisión de construcción del puesto de salud familiar y comunitario San Ramón en San Carlos	350,000.00	0.00	0.00	0.00	350,000.00
Estudios de preinversión para reemplazo del puesto de salud familiar y comunitario de la comunidad Teotecacinte en Jalapa	350,000.00	0.00	220,512.50	220,512.50	129,487.50
Equipamiento del puesto de salud familiar y comunitario La Colonia en Wiwili	500,000.00	0.00	0.00	0.00	500,000.00
Reemplazo del puesto de salud familiar y comunitario La Colonia en Wiwili	3,500,000.00	0.00	0.00	0.00	3,500,000.00
Construcción de la sala de febriles del centro de salud Guillermo Matute de Jinotega	3,885,000.00	0.00	3,883,151.31	3,883,151.31	1,848.69
Equipamiento del puesto de salud familiar y comunitario de la comunidad Cuatro Esquinas en Río Blanco	1,500,000.00	0.00	0.00	0.00	1,500,000.00
Construcción del hospital primario de la comunidad Mina El Limón en Larreynaga	23,760,000.00	0.00	0.00	0.00	23,760,000.00
Estudios de preinversión para reemplazo del centro de salud familiar Mántica Berio en León	700,000.00	0.00	0.00	0.00	700,000.00
Construcción de hospital primario en Corn Island	13,197,450.00	0.00	13,197,450.00	13,197,450.00	0.00
Rehabilitación del puesto de salud familiar y comunitario San Antonio de la comunidad Kukarawala en El Tortuguero	2,000,000.00	0.00	0.00	0.00	2,000,000.00
Reemplazo del puesto de salud familiar y comunitario Francisco Real en Masaya	2,325,000.00	0.00	0.00	0.00	2,325,000.00
Equipamiento de centro de salud familiar Mántica Berio en León	5,340,231.00	0.00	0.00	0.00	5,340,231.00
Supervisión de reemplazo del centro de salud familiar en Mateare	160,000.00	0.00	0.00	0.00	160,000.00
Servicios de Hospitalización	98,309,892.60	61,028,130.03	452,235.60	61,480,365.63	36,829,526.97
Construcción de hospital primario en San Miguelito	82,516,665.00	0.00	33,334,671.09	33,334,671.09	49,181,993.91
Estudios de preinversión para construcción del puesto de salud familiar y comunitario de la comunidad Las Barandas en Siuna	350,000.00	0.00	240,867.00	240,867.00	109,133.00
Supervisión de reemplazo del puesto de salud familiar y comunitario de la comunidad Teotecacinte en Jalapa	240,000.00	0.00	0.00	0.00	240,000.00
Estudios de preinversión de reemplazo del centro de salud familiar de San Francisco del Norte	200,000.00	0.00	0.00	0.00	200,000.00
Reemplazo del puesto de salud familiar y comunitario Halouver en Prinzipolka	3,500,000.00	0.00	0.00	0.00	3,500,000.00
Supervisión de reemplazo del centro de salud familiar Mántica Berio en León	280,000.00	0.00	0.00	0.00	280,000.00
Supervisión de mejoramiento del hospital primario Oswaldo Padilla en Waspam	330,000.00	0.00	0.00	0.00	330,000.00
Reemplazo del centro de salud familiar Germán Pomares en San Nicolás	10,262,820.00	0.00	10,262,819.02	10,262,819.02	0.98
Supervisión de reemplazo del hospital primario Bello Amanecer de Quilalí	220,000.00	0.00	0.00	0.00	220,000.00
Estudios de preinversión para reemplazo del puesto de salud familiar y comunitario El Jícara en El Almendro	300,000.00	0.00	0.00	0.00	300,000.00
Estudios de preinversión para construcción del puesto de salud familiar y comunitario Somotignes en Wiwili	300,000.00	0.00	0.00	0.00	300,000.00
Estudios de preinversión para construcción del hospital primario de la comunidad Mina El Limón en Larreynaga	700,000.00	0.00	0.00	0.00	700,000.00
Supervisión de construcción del hospital primario de la comunidad Mina El Limón en Larreynaga	135,000.00	0.00	0.00	0.00	135,000.00
Equipamiento de hospital primario en San Miguelito	30,000,000.00	0.00	0.00	0.00	30,000,000.00
Supervisión de construcción del puesto de salud familiar y comunitario de la comunidad Las Barandas en Siuna	350,000.00	0.00	0.00	0.00	350,000.00
Supervisión de construcción de vivienda para personal de salud en Bonanza	315,000.00	0.00	0.00	0.00	315,000.00
Reemplazo del hospital primario Bello Amanecer de Quilalí	20,224,808.30	0.00	0.00	0.00	20,224,808.30
Equipamiento médico de hospital primario en Corn Island	31,686,623.00	0.00	22,757,724.59	22,757,724.59	8,928,898.41
Estudios de preinversión para reemplazo del puesto de salud familiar y comunitario Francisco Real en Masaya	280,000.00	0.00	79,235.00	79,235.00	200,765.00
Equipamiento del centro de salud familiar en Mateare	5,520,000.00	0.00	0.00	0.00	5,520,000.00

FILTRADO POR :

PARAMETROS ESPECIALES: Mes Inicial (MM)=1 / Mes Final (MM)=9 / Programa Especifico=6

PRODUCCION 2017

## Cuadro No. 20

SUBSISTEMA : SIEP  
 APLICACION : SIEP  
 ENTIDAD : DGP  
 USUARIO : DGP027

PRODUCCION 2017  
 MINISTERIO DE HACIENDA Y CREDITO PUBLICO  
 PROGRAMAS ESPECIFICOS  
 ESTRATEGIA REDUCCION DE LA POBREZA (RECLASIFICACION ERCEP)

PAGINA: 19 de 46  
 FECHA: 09/10/2017  
 HORA: 10:59:52 AM  
 REPORTE: PRPSIEP125A

ACTUALIZADO Y DEVENGADO (CORDOBAS)  
 DE: ENERO A: SEPTIEMBRE

INSTITUCION	PRESUPUESTO ACTUALIZADO	DEVENGADO			SALDO POR DEVENGAR
		CORRIENTE	CAPITAL	TOTAL	
<b>MINISTERIO DE SALUD</b>					
<b>ATENCIÓN INTEGRAL EN EL PRIMER NIVEL DE ATENCIÓN</b>					
Gestión Técnica Administrativa	3,914,839,320.78	2,890,744,496.43	57,415,079.89	2,948,159,576.32	966,679,744.46
Equipamiento de hospital primario Bello Amanecer de Quilalí	100,000.00	0.00	0.00	0.00	100,000.00
Supervisión de construcción de hospital primario en San Miguelito	728,000.00	0.00	280,000.00	280,000.00	448,000.00
Supervisión de construcción de hospital primario en Corn Island	2,396,087.00	0.00	722,289.70	722,289.70	1,673,797.30
Equipamiento del centro de salud familiar Germán Pomares en San Nicolás	8,086,157.00	0.00	6,369,173.81	6,369,173.81	1,716,983.19
Supervisión de construcción de puesto de salud familiar y comunitario del sector 1 urbano en Puerto Cabezas	300,000.00	0.00	0.00	0.00	300,000.00
Construcción de vivienda para personal de salud en Bonanza	3,000,000.00	0.00	0.00	0.00	3,000,000.00
Supervisión de mejoramiento de hospital primario en Ciudad Sandino	105,000.00	0.00	105,000.00	105,000.00	0.00
Estudios de preinversión para construcción del puesto de salud familiar y comunitario en Chiquilistagua	300,000.00	0.00	0.00	0.00	300,000.00
Estudios de preinversión para construcción del puesto de salud familiar y comunitario Hilario Sánchez del Distrito III de Managua	300,000.00	0.00	0.00	0.00	300,000.00
Estudios de preinversión para construcción de hospital primario en La Cruz de Río Grande	600,000.00	0.00	0.00	0.00	600,000.00
Estudios de preinversión para reemplazo del puesto de salud familiar y comunitario Halouver en Prinzapolka	280,000.00	0.00	0.00	0.00	280,000.00
Estudios de preinversión para reemplazo del centro de salud familiar en Mateare	700,000.00	0.00	0.00	0.00	700,000.00
Supervisión de construcción de hospital primario en El Jícara	2,062,636.00	0.00	1,793,671.68	1,793,671.68	268,964.32
Supervisión de reemplazo del puesto de salud familiar y comunitario Halouver en Prinzapolka	300,000.00	0.00	0.00	0.00	300,000.00
Equipamiento de hospital primario en El Jícara	25,041,671.00	0.00	25,034,771.27	25,034,771.27	6,899.73
Estudios de preinversión para construcción del hospital primario en El Ayote	600,000.00	0.00	0.00	0.00	600,000.00
Estudios de preinversión para reemplazo del puesto de salud familiar y comunitario La Colonia en Wíwili	400,000.00	0.00	244,260.00	244,260.00	155,740.00
Supervisión de construcción de vivienda para personal de salud en la comunidad Ayapal en San José de Bocay	245,000.00	0.00	0.00	0.00	245,000.00
<b>ATENCIÓN DE SALUD HOSPITALARIA</b>	<b>6,100,755,944.97</b>	<b>3,688,521,123.37</b>	<b>649,126,015.21</b>	<b>4,337,647,138.58</b>	<b>1,763,108,806.39</b>
Gestión Técnica Administrativa Hospitalaria	3,964,681,853.29	2,845,642,493.02	24,620,496.01	2,870,262,989.03	1,094,418,864.26
Supervisión de construcción del hospital departamental de Nueva Guinea	180,000.00	0.00	180,000.00	180,000.00	0.00
Mejoramiento del hospital psicosocial José Dolores Fletes en Managua	24,750,000.00	0.00	0.00	0.00	24,750,000.00
Equipamiento de hospital general de la Zona Occidental de Managua	77,326,063.50	0.00	77,326,063.49	77,326,063.49	0.01
Reemplazo del hospital regional Nuevo Amanecer de la Región Autónoma Costa Caribe Norte	141,324,469.00	0.00	0.00	0.00	141,324,469.00
Supervisión de reemplazo del hospital regional Nuevo Amanecer de la Región Autónoma Costa Caribe Norte	20,000,000.00	0.00	0.00	0.00	20,000,000.00
Servicios de Hospitalización Médicos y/o Quirúrgicos	716,453,526.43	557,720,562.75	42,293,644.01	600,014,206.76	116,439,319.67
Servicios de Consulta Externa	97,642,460.60	79,224,360.63	0.00	79,224,360.63	18,418,099.97
Construcción de bodega de insumos médicos del hospital José Nieborowski en Boaco	4,998,500.00	0.00	0.00	0.00	4,998,500.00
Estudio de preinversión para reemplazo del área de consulta externa del hospital Bertha Calderón en Managua	280,000.00	0.00	55,637.00	55,637.00	224,363.00
Supervisión de reemplazo del hospital Oscar Danilo Rosales Argüello en León	20,000,000.00	0.00	0.00	0.00	20,000,000.00
Construcción del hospital departamental de Chinandega	15,968,620.00	0.00	0.00	0.00	15,968,620.00
Estudio de preinversión para construcción de la unidad de cuidados intensivos del hospital Humberto Alvarado de Masaya	343,850.00	0.00	68,770.00	68,770.00	275,080.00
Supervisión de construcción del hospital general de la Zona Occidental de Managua	25,522,824.00	0.00	15,226,968.11	15,226,968.11	10,295,855.89
Estudio de preinversión para construcción de bodega de insumos médicos del hospital José Nieborowski en Boaco	280,000.00	0.00	164,450.00	164,450.00	115,550.00
Rehabilitación áreas de emergencia, pediatría, ruta crítica y alojamiento de mujeres embarazadas del hospital departamental Victoria Motta de Jinotega	10,033,927.00	0.00	9,856,702.72	9,856,702.72	177,224.28
Servicios de Emergencia	216,173,311.23	174,441,950.11	1,055,194.14	175,497,144.25	40,676,166.98
Estudios de preinversión para rehabilitación del Centro Nacional de Oftalmología	150,000.00	0.00	0.00	0.00	150,000.00
Equipamiento de bodega de insumos médicos del hospital José Nieborowski en Boaco	600,000.00	0.00	0.00	0.00	600,000.00
Reemplazo del área de consulta externa del hospital Bertha Calderón en Managua	30,000,000.00	0.00	0.00	0.00	30,000,000.00
Estudio de preinversión para mejoramiento del hospital psicosocial José Dolores Fletes en Managua	280,000.00	0.00	0.00	0.00	280,000.00
Supervisión de rehabilitación del hospital departamental Victoria Motta de Jinotega	2,527,090.00	0.00	2,344,370.81	2,344,370.81	182,719.19
Equipamiento del hospital Bertha Calderón en Managua	10,000,000.00	0.00	0.00	0.00	10,000,000.00
Supervisión de construcción del hospital departamental de Chinandega	10,000,000.00	0.00	0.00	0.00	10,000,000.00
Rehabilitación y ampliación de consulta externa del hospital Humberto Alvarado de Masaya	10,364,874.00	0.00	6,803,601.46	6,803,601.46	3,561,272.54
Servicios de Apoyo al Diagnóstico	52,224,307.42	31,491,756.86	15,930,025.39	47,421,782.25	4,802,525.17
Supervisión del mejoramiento del hospital psicosocial José Dolores Fletes en Managua	140,000.00	0.00	0.00	0.00	140,000.00

FILTRADO POR :

PARAMETROS ESPECIALES: Mes Inicial (MM)=1 / Mes Final (MM)=9 / Programa Especifico=6

PRODUCCION 2017

## Cuadro No. 20

SUBSISTEMA : SIEP  
 APLICACION : SIEP  
 ENTIDAD : DGP  
 USUARIO : DGP027

PRODUCCION 2017  
 MINISTERIO DE HACIENDA Y CREDITO PUBLICO  
 PROGRAMAS ESPECIFICOS  
 ESTRATEGIA REDUCCION DE LA POBREZA (RECLASIFICACION ERCEP)

PAGINA: 20 de 46  
 FECHA: 09/10/2017  
 HORA: 10:59:52 AM  
 REPORTE: PRPSIEP125A

ACTUALIZADO Y DEVENGADO (CORDOBAS)  
 DE: ENERO A: SEPTIEMBRE

INSTITUCION	PRESUPUESTO ACTUALIZADO	DEVENGADO			SALDO POR DEVENGAR
		CORRIENTE	CAPITAL	TOTAL	
<b>MINISTERIO DE SALUD</b>					
<b>ATENCIÓN DE SALUD HOSPITALARIA</b>					
Estudios de preinversión para el mejoramiento del hospital Manolo Morales en Managua	150,000.00	0.00	0.00	0.00	150,000.00
Supervisión de construcción de bodega de insumos médicos del hospital José Nieborowski en Boaco	140,000.00	0.00	0.00	0.00	140,000.00
Supervisión de rehabilitación del hospital Humberto Alvarado de Masaya	104,150.00	0.00	60,000.00	60,000.00	44,150.00
Equipamiento del hospital Humberto Alvarado de Masaya	5,000,000.00	0.00	0.00	0.00	5,000,000.00
Rehabilitación del bloque quirúrgico del hospital Humberto Alvarado de Masaya	9,205,000.00	0.00	7,430,541.90	7,430,541.90	1,774,458.10
Construcción Hospital General de la Zona Occidental de Managua	398,858,023.50	0.00	398,858,023.38	398,858,023.38	0.12
Mejoramiento del camino de acceso del hospital departamental de Nueva Guinea	26,006,095.00	0.00	25,326,869.29	25,326,869.29	679,225.71
Estudios y diseño para el reemplazo del hospital Oscar Danilo Rosales Argüello en León	67,260,149.00	0.00	21,524,657.50	21,524,657.50	45,735,491.50
Equipamiento del hospital psicosocial José Dolores Fletes en Managua	8,000,000.00	0.00	0.00	0.00	8,000,000.00
Reemplazo del hospital Oscar Danilo Rosales Argüello en León	132,739,851.00	0.00	0.00	0.00	132,739,851.00
Supervisión de mejoramiento del hospital Bertha Calderón en Managua	252,000.00	0.00	0.00	0.00	252,000.00
Construcción de la unidad de cuidados intensivos del hospital Humberto Alvarado de Masaya	795,000.00	0.00	0.00	0.00	795,000.00
<b>MINISTERIO DEL TRABAJO</b>	<b>566,400.00</b>	<b>418,305.72</b>	<b>0.00</b>	<b>418,305.72</b>	<b>148,094.28</b>
<b>INSPECCIÓN DEL TRABAJO</b>	<b>566,400.00</b>	<b>418,305.72</b>	<b>0.00</b>	<b>418,305.72</b>	<b>148,094.28</b>
Servicios de Control del Trabajo Infantil	566,400.00	418,305.72	0.00	418,305.72	148,094.28
<b>MINISTERIO DEL AMBIENTE Y DE LOS RECURSOS NATURALES</b>	<b>181,491,216.94</b>	<b>86,271,894.63</b>	<b>13,873,027.55</b>	<b>100,144,922.18</b>	<b>81,346,294.76</b>
<b>SERVICIOS DE PROTECCIÓN Y MEJORAMIENTO DE LA CALIDAD AMBIENTAL</b>	<b>6,942,894.00</b>	<b>4,307,928.91</b>	<b>0.00</b>	<b>4,307,928.91</b>	<b>2,634,965.09</b>
Emitir instrumentos de regulación y control ambiental	6,624,351.00	4,176,562.07	0.00	4,176,562.07	2,447,788.93
Plan de Gestión para la eliminación Gradual de los Hidroclorofluorocarbonos	318,543.00	131,366.84	0.00	131,366.84	187,176.16
<b>SERVICIOS DE CONSERVACIÓN, MANEJO Y NORMACIÓN DE ÁREA PROTEGID.</b>	<b>92,754,578.35</b>	<b>26,322,915.08</b>	<b>5,055,128.77</b>	<b>31,378,043.85</b>	<b>61,376,534.50</b>
Difusión de Tecnologías de Adaptación de la Agricultura al Cambio Climático	7,550,000.00	852,687.60	760,775.69	1,613,463.29	5,936,536.71
Administrar la Reserva de la Biósfera del Suroeste de Nicaragua.	421,878.20	290,823.23	0.00	290,823.23	131,054.97
Promover y conservar el Sistema Nacional de Areas Protegidas (SINAP)	13,761,857.21	10,022,522.26	0.00	10,022,522.26	3,739,334.95
Administrar la Reserva de la Biósfera Bosawas	800,527.20	409,839.39	0.00	409,839.39	390,687.81
Biodiversidad de las Áreas Protegidas y Gestión de la Vida Silvestre.	2,165,352.84	1,530,996.79	0.00	1,530,996.79	634,356.05
Administrar el Parque Nacional Volcán Masaya	5,588,120.18	4,662,766.31	0.00	4,662,766.31	925,353.87
Promover el Manejo Integral de los Recursos Hídricos	62,466,842.72	8,553,279.50	4,294,353.08	12,847,632.58	49,619,210.14
<b>IMPLEMENTACIÓN DE LA DESCONCENTRACIÓN EN LA GESTIÓN AMBIENTAL</b>	<b>37,788,922.99</b>	<b>25,462,577.30</b>	<b>0.00</b>	<b>25,462,577.30</b>	<b>12,326,345.69</b>
Diseño para la rehabilitación de finca modelo en la comunidad de Miranda en Bonanza en la Reserva de Biósfera Bosawas	50,563.20	0.00	0.00	0.00	50,563.20
Rehabilitación de finca modelo en la comunidad de Miranda en Bonanza en la Reserva de Biósfera Bosawas	0.00	0.00	0.00	0.00	0.00
Supervisión de la rehabilitación de finca modelo en la comunidad de Miranda en Bonanza en la Reserva de Biósfera Bosawas	0.00	0.00	0.00	0.00	0.00
Promoción a la Gestión Ambiental Desconcentrada	37,738,359.79	25,462,577.30	0.00	25,462,577.30	12,275,782.49
<b>SERVICIOS DE ADAPTACIÓN Y MITIGACIÓN AL CAMBIO CLIMÁTICO</b>	<b>44,004,821.60</b>	<b>30,178,473.34</b>	<b>8,817,898.78</b>	<b>38,996,372.12</b>	<b>5,008,449.48</b>
Adaptación al Cambio Climático en el Sector Agua y Saneamiento	18,732,897.40	8,469,212.72	6,057,383.32	14,526,596.04	4,206,301.36
Reducción de Emisiones por Deforestación y Degradación Forestal (REDD)	25,271,924.20	21,709,260.62	2,760,515.46	24,469,776.08	802,148.12
<b>MINISTERIO DE LA FAMILIA, ADOLESCENCIA Y NIÑEZ</b>	<b>399,194,352.59</b>	<b>273,757,797.30</b>	<b>3,711,765.12</b>	<b>277,469,562.42</b>	<b>121,724,790.17</b>
<b>ACTIVIDADES CENTRALES</b>	<b>50,876,584.34</b>	<b>36,524,732.67</b>	<b>256,032.58</b>	<b>36,780,765.25</b>	<b>14,095,819.09</b>
Servicios de Asesoría Legal	1,407,680.43	896,373.08	0.00	896,373.08	511,307.35
Servicio de Planificación, Seguimiento e Informática	3,934,599.34	2,628,161.64	0.00	2,628,161.64	1,306,437.70
Servicios Administrativos Financieros	45,534,304.57	33,000,197.95	256,032.58	33,256,230.53	12,278,074.04
<b>PROMOTORÍA SOLIDARIA</b>	<b>9,058,033.91</b>	<b>6,572,811.34</b>	<b>0.00</b>	<b>6,572,811.34</b>	<b>2,485,222.57</b>
Dirección y Coordinación de Promotoría Solidaria	6,009,700.00	4,621,684.04	0.00	4,621,684.04	1,388,015.96
Promoción y Prevención Solidaria a la Niñez y Familia	3,048,333.91	1,951,127.30	0.00	1,951,127.30	1,097,206.61

FILTRADO POR :

PARAMETROS ESPECIALES: Mes Inicial (MM)=1 / Mes Final (MM)=9 / Programa Especifico=6

PRODUCCION 2017

## Cuadro No. 20

SUBSISTEMA : SIEP  
 APLICACION : SIEP  
 ENTIDAD : DGP  
 USUARIO : DGP027

PRODUCCION 2017  
 MINISTERIO DE HACIENDA Y CREDITO PUBLICO  
 PROGRAMAS ESPECIFICOS  
 ESTRATEGIA REDUCCION DE LA POBREZA (RECLASIFICACION ERCEP)

PAGINA: 21 de 46  
 FECHA: 09/10/2017  
 HORA: 10:59:52 AM  
 REPORTE: PRPSIEP125A

ACTUALIZADO Y DEVENGADO (CORDOBAS)  
 DE: ENERO A: SEPTIEMBRE

INSTITUCION	PRESUPUESTO ACTUALIZADO	DEVENGADO			SALDO POR DEVENGAR
		CORRIENTE	CAPITAL	TOTAL	
<b>MINISTERIO DE LA FAMILIA, ADOLESCENCIA Y NIÑEZ</b>					
<b>PROMOCIÓN Y PREVENCIÓN DE LOS DERECHOS DEL NNA Y FAMILIA</b>	<b>324,289,287.00</b>	<b>221,717,794.76</b>	<b>3,377,169.04</b>	<b>225,094,963.80</b>	<b>99,194,323.20</b>
Atender a los NNA y Familia en Situación de Riesgo	33,180,965.00	24,250,372.10	0.00	24,250,372.10	8,930,592.90
Dirección y Coordinación de Promoción y Prevención de los Derechos del NNA	171,957,601.00	117,057,023.41	3,377,169.04	120,434,192.45	51,523,408.55
Implementación de la Política de Primera Infancia	58,835,650.00	38,677,123.03	0.00	38,677,123.03	20,158,526.97
Prestar Servicios en Centro de Desarrollo Infantil (CDI)	60,315,071.00	41,733,276.22	0.00	41,733,276.22	18,581,794.78
<b>ATENCIÓN PARA LA RESTITUCIÓN DE DERECHOS DEL NNA Y FAMILIA</b>	<b>14,970,447.34</b>	<b>8,942,458.53</b>	<b>78,563.50</b>	<b>9,021,022.03</b>	<b>5,949,425.31</b>
Dirección y Coordinación de Adopción	3,300,024.61	1,820,804.92	7,950.00	1,828,754.92	1,471,269.69
Dirección y Coordinación de Servicios de Restitución de Derechos de los NNA y Familia	11,670,422.73	7,121,653.61	70,613.50	7,192,267.11	4,478,155.62
<b>MINISTERIO DE ENERGÍA Y MINAS</b>	<b>535,425,732.00</b>	<b>110,421,495.21</b>	<b>87,343,818.83</b>	<b>197,765,314.04</b>	<b>337,660,417.96</b>
<b>ELECTRICIDAD Y RECURSOS RENOVABLES</b>	<b>535,425,732.00</b>	<b>110,421,495.21</b>	<b>87,343,818.83</b>	<b>197,765,314.04</b>	<b>337,660,417.96</b>
Estudios de factibilidad y diseños de Sistemas Fotovoltaicos - RACCN	8,880,826.00	0.00	0.00	0.00	8,880,826.00
Instalación de Sistema Fotovoltaico en Kukra-Hill	1,200,422.00	0.00	1,185,249.40	1,185,249.40	15,172.60
Ampliación de sistema de distribución de energía eléctrica comunidad El Plátano (Sector Los López) - Santa María de Pantasma	0.00	0.00	0.00	0.00	0.00
Construcción de sistema de distribución de energía eléctrica comunidad San José de Esquipulas - Wíwilí de Jinotega	2,089,038.85	0.00	541,369.97	541,369.97	1,547,668.88
Construcción de sistema de distribución de energía eléctrica comunidad El Caracol (El Tabaco) - El Cuá	2,646,259.28	0.00	633,556.32	633,556.32	2,012,702.96
Estudios de factibilidad y diseños de Sistemas Fotovoltaicos - Río San Juan	6,994,258.00	0.00	0.00	0.00	6,994,258.00
Construcción de sistema de distribución de energía eléctrica comunidad Planes de Vilán Sector Los Blandones - Santa María de Pantasma	1,796,072.84	0.00	301,642.18	301,642.18	1,494,430.66
Sustitución de Bujías Incandescentes por Lámparas Fluorescentes Compactas (PNESER)	10,154,166.37	10,154,165.85	0.00	10,154,165.85	0.52
Verificación, levantamiento y diseño	1,476,760.00	0.00	833,815.25	833,815.25	642,944.75
Ampliación de sistema de distribución de energía eléctrica comunidad La Conquista N° 2 - San Miguelito	1,877,253.09	0.00	468,964.31	468,964.31	1,408,288.78
Construcción de sistema de distribución de energía eléctrica comunidad Poza Azul Las Mercedes - Belén	2,562,655.98	0.00	738,138.24	738,138.24	1,824,517.74
Construcción de sistema de distribución de energía eléctrica comunidad Las Mercedes, Kantayawas 1, Kantayawas 2, Kantayawas 3 - San José de Bocay	9,177,024.98	0.00	3,152,723.93	3,152,723.93	6,024,301.05
Construcción de sistema de distribución de energía eléctrica comunidad Maquenguez - Wíwilí de Jinotega	0.00	0.00	0.00	0.00	0.00
Construcción de sistema de distribución de energía eléctrica comunidad Los Díaz - El Cuá	0.00	0.00	0.00	0.00	0.00
Construcción de sistema de distribución de energía eléctrica comunidad Castillo Norte - El Maclovio - El Cuá	3,404,198.43	0.00	811,073.15	811,073.15	2,593,125.28
Ingeniería y Supervisión Componente V PNESER	13,365,719.00	0.00	3,260,382.03	3,260,382.03	10,105,336.97
Ingeniería y Supervisión Componente IV PNESER	734,013.00	0.00	75,674.56	75,674.56	658,338.44
Construcción de sistema de distribución de energía eléctrica comunidad La California - Villa El Carmen	657,297.44	0.00	200,172.89	200,172.89	457,124.55
Instalación de Sistema Fotovoltaico en El Tortuguero	1,931,112.62	0.00	1,906,705.38	1,906,705.38	24,407.24
Instalación de Sistema Fotovoltaico en Bluefields	2,400,843.00	0.00	2,370,498.34	2,370,498.34	30,344.66
Construcción de sistema de distribución de energía eléctrica comunidad Los Desamparados, La Unión de Ayapal, Runflin y Runflin 2 - San José de Bocay	7,509,667.04	0.00	2,648,544.92	2,648,544.92	4,861,122.12
Construcción de sistema de distribución de energía eléctrica comunidad Santa Marta - El Cuá	3,338,750.49	0.00	817,995.16	817,995.16	2,520,755.33
Construcción de sistema de distribución de energía eléctrica comunidad Santa Teresa N° 2 - Iglesia Monte de Sión - El Cuá	4,751,790.10	0.00	1,191,637.13	1,191,637.13	3,560,152.97
Instalación Sistema Térmico Eficiente para Calentamiento de Agua en el Hospital Antonio Lenín Fonseca - Managua	0.00	0.00	0.00	0.00	0.00
Instalación Sistema Térmico Eficiente para Calentamiento de Agua en el Hospital San Juan de Dios - Estelí	0.00	0.00	0.00	0.00	0.00
Administración Componente V PNESER	716,902.71	283,902.71	0.00	283,902.71	433,000.00
Instalación de Sistema Fotovoltaico en Laguna de Perlas	1,774,536.41	0.00	1,752,107.67	1,752,107.67	22,428.74
Ampliación de sistema de distribución de energía eléctrica comunidad Guapinol N° 1 (Sector San Juan) - Santa María de Pantasma	0.00	0.00	0.00	0.00	0.00
Ampliación de sistema de distribución de energía eléctrica comunidad Valle Los Herrera - Aguas Rojas - Subterráneo - Wíwilí de Jinotega	11,789,745.96	0.00	2,979,306.62	2,979,306.62	8,810,439.34
Construcción de sistema de distribución de energía eléctrica comunidad Morado - Los Herrera - Wíwilí de Jinotega	1,169,180.26	0.00	250,327.60	250,327.60	918,852.66
Construcción de sistema de distribución de energía eléctrica comunidad Palomas - Wíwilí de Jinotega	1,357,147.71	0.00	224,382.38	224,382.38	1,132,765.33
Estudios de factibilidad y diseños finales de pequeñas centrales hidroeléctricas en la Región Central y Atlántico del País por definir	6,010,140.00	0.00	0.00	0.00	6,010,140.00
Suministro e Instalación de Sistemas Fotovoltaicos en Zonas Rurales del Sector Agropecuario	18,342,046.00	0.00	0.00	0.00	18,342,046.00
Ampliación de sistema de distribución de energía eléctrica comunidad Valle Los	872,897.73	0.00	192,096.77	192,096.77	680,800.96

FILTRADO POR :

PARAMETROS ESPECIALES: Mes Inicial (MM)=1 / Mes Final (MM)=9 / Programa Especifico=6

PRODUCCION 2017

## Cuadro No. 20

SUBSISTEMA : SIEP  
 APLICACION : SIEP  
 ENTIDAD : DGP  
 USUARIO : DGP027

PRODUCCION 2017  
 MINISTERIO DE HACIENDA Y CREDITO PUBLICO  
 PROGRAMAS ESPECIFICOS  
 ESTRATEGIA REDUCCION DE LA POBREZA (RECLASIFICACION ERCEP)

PAGINA: 22 de 46  
 FECHA: 09/10/2017  
 HORA: 10:59:52 AM  
 REPORTE: PRPSIEP125A

ACTUALIZADO Y DEVENGADO (CORDOBAS)  
 DE: ENERO A: SEPTIEMBRE

INSTITUCION	PRESUPUESTO ACTUALIZADO	DEVENGADO			SALDO POR DEVENGAR
		CORRIENTE	CAPITAL	TOTAL	
<b>MINISTERIO DE ENERGÍA Y MINAS</b>					
<b>ELECTRICIDAD Y RECURSOS RENOVABLES</b>					
Tinocos Arriba - El Cuá					
Obras a electrificar en diferentes comunidades	0.00	0.00	0.00	0.00	0.00
Unidad Ejecutora - Instalación Sistemas Fotovoltaicos RACCN, RACCS y Río San Juan	7,649,249.00	0.00	3,263,858.30	3,263,858.30	4,385,390.70
Administración Componente IV PNESER	1,222,984.83	1,152,467.02	0.00	1,152,467.02	70,517.81
Instalación de Sistema Fotovoltaico en Prinzapolka	20,050,811.30	0.00	13,375,572.12	13,375,572.12	6,675,239.18
Unidad Ejecutora Preinversión y Estudios de Proyectos de Generación de Energía Renovable (PNESER)	1,110,935.00	0.00	79,279.20	79,279.20	1,031,655.80
Estudios de factibilidad y diseños de Sistemas Fotovoltaicos - RACCS	27,562,444.00	0.00	0.00	0.00	27,562,444.00
Ingeniería y Supervisión Componente III PNESER	3,748,598.00	0.00	302,485.65	302,485.65	3,446,112.35
Eficiencia Energética (PNESER)	1,407,952.91	1,038,462.01	0.00	1,038,462.01	369,490.90
Instalación de Sistema Fotovoltaico en Puerto Cabezas	19,632,109.67	0.00	13,792,194.20	13,792,194.20	5,839,915.47
Sustitución de Lámparas Fluorescentes Magnéticas por Electrónicas (PNESER)	16,061,673.48	11,468,803.72	0.00	11,468,803.72	4,592,869.76
Evaluación del Potencial Eólico para Determinar la Factibilidad de Generación Eléctrica (PNESER)	13,888,678.00	2,994,100.83	0.00	2,994,100.83	10,894,577.17
Construcción de sistema de distribución de energía eléctrica comunidad Santa Mara de Tapaskum, Piedra Colorada 1, Piedra Colorada 2, Golondrina y El Tigre - San José de Bocay	10,738,914.38	0.00	3,789,178.78	3,789,178.78	6,949,735.60
Construcción de sistema de distribución de energía eléctrica comunidad La Esperanza, La Sahina, Levay y San Luis N°1 - San José de Bocay	6,447,914.85	0.00	2,098,298.25	2,098,298.25	4,349,616.60
Construcción de sistema de distribución de energía eléctrica comunidad Manchones Sector N° 1, 2 y 3 - Wiwilí de Jinotega	1,468,526.79	0.00	416,449.84	416,449.84	1,052,076.95
Instalación Sistema Térmico Eficiente para Calentamiento de Agua en el Hospital César Amador Molina - Matagalpa	0.00	0.00	0.00	0.00	0.00
Instalación Sistema Térmico Eficiente para Calentamiento de Agua en el Hospital Ernesto Sequeira - Bluefields	0.00	0.00	0.00	0.00	0.00
Unidad Ejecutora Expansión de Cobertura en Zonas Aisladas con Fuentes Renovables (PNESER)	755,383.00	0.00	524,706.42	524,706.42	230,676.58
Unidad Ejecutora	7,576,894.00	0.00	5,041,748.62	5,041,748.62	2,535,145.38
Suministro e instalación de sistemas solares en comunidades rurales de la RACCN	25,087,389.00	0.00	0.00	0.00	25,087,389.00
Instalación de Sistema Fotovoltaico en La Cruz de Río Grande	1,356,998.00	0.00	1,339,847.02	1,339,847.02	17,150.98
Elaboración de Estudios del Plan de Expansión de Generación Eléctrica de Nicaragua (PNESER)	0.00	0.00	0.00	0.00	0.00
Construcción de sistema de distribución de energía eléctrica comunidad Aguas Amarillas - Esperanza del Cuá - 4 Esquinas - Wiwilí de Jinotega	9,058,147.61	0.00	2,023,650.38	2,023,650.38	7,034,497.23
Construcción de sistema de distribución de energía eléctrica comunidad Corriente Lira Sector N° 1 y 2 - Wiwilí de Jinotega	1,799,253.05	0.00	458,439.06	458,439.06	1,340,813.99
Construcción de sistema de distribución de energía eléctrica comunidad Las Quebradas - Wiwilí de Jinotega	3,266,151.63	0.00	686,900.51	686,900.51	2,579,251.12
Instalación Sistema Térmico Eficiente para Calentamiento de Agua en el Hospital Humberto Alvarado - Masaya	0.00	0.00	0.00	0.00	0.00
Elaboración de Plan Maestro Cuencas de Río Grande de Matagalpa y Río Coco (PNESER)	19,659,545.88	0.00	0.00	0.00	19,659,545.88
Construcción de sistema de distribución de energía eléctrica comunidad Las Quebraditas 2 de Yakalwás - Las Cuevas - Wiwilí de Jinotega	3,144,669.73	0.00	826,071.90	826,071.90	2,318,597.83
Suministro e Instalación de Sistemas Solares Térmicos para Hospitales	36,301,249.00	0.00	0.00	0.00	36,301,249.00
Estudios de factibilidad y diseños finales para proyectos hidroeléctricos	19,655,719.00	0.00	0.00	0.00	19,655,719.00
Instalación de Sistema Fotovoltaico en la Desembocadura de la Cruz de Río Grande	1,252,614.00	0.00	1,236,781.59	1,236,781.59	15,832.41
Instalación Sistema Térmico Eficiente para Calentamiento de Agua en el Hospital Alemán Nicaragüense - Managua	0.00	0.00	0.00	0.00	0.00
Unidad Ejecutora Eficiencia Energética (PNESER)	1,189,336.00	0.00	241,111.98	241,111.98	948,224.02
Sustitución de Luminarias Públicas Convencionales por Eficientes (PNESER)	112,080,792.65	83,054,604.42	0.00	83,054,604.42	29,026,188.23
Suministro e Instalación de los Sistemas con Energía Solar en Instituciones Públicas	21,336,000.00	0.00	0.00	0.00	21,336,000.00
Administración Componente III PNESER	278,035.17	274,988.65	0.00	274,988.65	3,046.52
Ampliación de sistema de distribución de energía eléctrica comunidad El Naranjo - Telpaneca	421,036.78	0.00	103,194.22	103,194.22	317,842.56
Estudio de Prefactibilidad para la Construcción de Central Geotérmica Volcán Cosigüina	11,235,000.00	0.00	11,207,686.59	11,207,686.59	27,313.41
<b>MINISTERIO DE ECONOMÍA FAMILIAR, COMUNITARIA, COOPERATI</b>	<b>1,218,572,503.46</b>	<b>193,017,483.57</b>	<b>643,115,970.38</b>	<b>836,133,453.95</b>	<b>382,439,049.51</b>
<b>FOMENTO DE LA AGRICULTURA FAMILIAR</b>	<b>115,771,970.00</b>	<b>14,717,747.31</b>	<b>43,797,997.52</b>	<b>58,515,744.83</b>	<b>57,256,225.17</b>
Promoción y Fomento de la Agricultura Urbana y Peri Urbana.	1,702,540.00	1,685,131.09	0.00	1,685,131.09	17,408.91
Desarrollo de Capacidades	66,753,478.00	0.00	26,328,928.17	26,328,928.17	40,424,549.83
Servicios de Asistencia Técnica	44,278,236.00	12,790,127.19	17,469,069.35	30,259,196.54	14,019,039.46
Desarrollo sostenible de los medios de vida de las familias en el corredor seco	3,037,716.00	242,489.03	0.00	242,489.03	2,795,226.97

FILTRADO POR :

PARAMETROS ESPECIALES: Mes Inicial (MM)=1 / Mes Final (MM)=9 / Programa Especifico=6

PRODUCCION 2017

## Cuadro No. 20

SUBSISTEMA : SIEP  
 APLICACION : SIEP  
 ENTIDAD : DGP  
 USUARIO : DGP027

PRODUCCION 2017  
 MINISTERIO DE HACIENDA Y CREDITO PUBLICO  
 PROGRAMAS ESPECIFICOS  
 ESTRATEGIA REDUCCION DE LA POBREZA (RECLASIFICACION ERCEP)

PAGINA: 23 de 46  
 FECHA: 09/10/2017  
 HORA: 10:59:52 AM  
 REPORTE: PRPSIEP125A

ACTUALIZADO Y DEVENGADO (CORDOBAS)  
 DE: ENERO A: SEPTIEMBRE

INSTITUCION	PRESUPUESTO ACTUALIZADO	DEVENGADO			SALDO POR DEVENGAR
		CORRIENTE	CAPITAL	TOTAL	
<b>MINISTERIO DE ECONOMÍA FAMILIAR, COMUNITARIA, COOPERATI</b>					
<b>SERVICIOS PARA LA ADOPCIÓN DE TECNOLOGÍAS Y AGROINDUSTRIA</b>	<b>281,881,873.85</b>	<b>40,953,938.51</b>	<b>134,192,903.51</b>	<b>175,146,842.02</b>	<b>106,735,031.83</b>
Servicios de Fomento de la Agroindustria Rural y la Agregación de Valor (Nicadapta)	159,434,016.25	30,241,353.17	92,057,465.12	122,298,818.29	37,135,197.96
Desarrollo de Tecnologías y de capacidades	80,686,926.83	5,494,691.88	9,900,225.44	15,394,917.32	65,292,009.51
Servicios de acompañamiento para el manejo de aguas	41,760,930.77	5,217,893.46	32,235,212.95	37,453,106.41	4,307,824.36
<b>FOMENTO DE LOS PEQUEÑOS NEGOCIOS Y LAS PYMES</b>	<b>39,643,494.17</b>	<b>22,009,182.52</b>	<b>6,763,767.22</b>	<b>28,772,949.74</b>	<b>10,870,544.43</b>
Dirección y Coordinación Técnica Local	37,892,781.17	21,852,447.52	6,763,767.22	28,616,214.74	9,276,566.43
Desarrollo de Capacidades y Emprendimientos	1,750,713.00	156,735.00	0.00	156,735.00	1,593,978.00
<b>PROGRAMA PRODUCTIVO ALIMENTARIO</b>	<b>345,240,777.53</b>	<b>2,235,978.23</b>	<b>230,550,000.00</b>	<b>232,785,978.23</b>	<b>112,454,799.30</b>
Dirección y Coordinación Técnica Local	13,525,893.00	1,669,093.78	0.00	1,669,093.78	11,856,799.22
Capitalización y Asistencia Técnica	331,714,884.53	566,884.45	230,550,000.00	231,116,884.45	100,598,000.08
<b>SERVICIOS DE DESARROLLO DE LA COSTA CARIBE</b>	<b>379,735,387.91</b>	<b>72,147,588.51</b>	<b>227,811,302.13</b>	<b>299,958,890.64</b>	<b>79,776,497.27</b>
Servicios de Asistencia Técnica	100,669,318.00	7,629,373.88	76,355,834.43	83,985,208.31	16,684,109.69
Servicios de Acompañamiento para el acceso al crédito	33,091,806.73	12,486,675.26	17,564,237.44	30,050,912.70	3,040,894.03
Desarrollo de Capacidades	10,897,190.00	6,737,544.49	0.00	6,737,544.49	4,159,645.51
Servicios de Apoyo al Desarrollo de la Asociatividad	235,077,073.18	45,293,994.88	133,891,230.26	179,185,225.14	55,891,848.04
<b>PARTIDAS NO ASIGNABLES A PROGRAMAS</b>	<b>56,299,000.00</b>	<b>40,953,048.49</b>	<b>0.00</b>	<b>40,953,048.49</b>	<b>15,345,951.51</b>
Transferencia al Instituto de Fomento Cooperativo INFOCOOP	5,899,000.00	3,997,291.72	0.00	3,997,291.72	1,901,708.28
Transferencias al Parque nacional de ferias	50,400,000.00	36,955,756.77	0.00	36,955,756.77	13,444,243.23
<b>MINISTERIO DE LA JUVENTUD</b>	<b>42,293,081.38</b>	<b>26,271,667.02</b>	<b>0.00</b>	<b>26,271,667.02</b>	<b>16,021,414.36</b>
<b>FORMACIÓN Y CAPACITACIÓN A JÓVENES</b>	<b>42,293,081.38</b>	<b>26,271,667.02</b>	<b>0.00</b>	<b>26,271,667.02</b>	<b>16,021,414.36</b>
Brindar Capacitación a las Juventudes	5,266,565.31	2,458,955.58	0.00	2,458,955.58	2,807,609.73
Formación a Jóvenes a Nivel Nacional e Internacional	37,026,516.07	23,812,711.44	0.00	23,812,711.44	13,213,804.63
<b>PROCURADURÍA GENERAL DE LA REPÚBLICA</b>	<b>37,565,896.13</b>	<b>23,771,400.34</b>	<b>0.00</b>	<b>23,771,400.34</b>	<b>13,794,495.79</b>
<b>INTENDENCIA DE LA PROPIEDAD</b>	<b>37,565,896.13</b>	<b>23,771,400.34</b>	<b>0.00</b>	<b>23,771,400.34</b>	<b>13,794,495.79</b>
Sanear y Legalizar Propiedades	1,900,549.08	1,300,427.53	0.00	1,300,427.53	600,121.55
Coordinar Delegaciones Departamentales	15,143,579.10	9,607,331.09	0.00	9,607,331.09	5,536,248.01
Elaborar Títulos de Propiedad	3,264,244.15	1,733,407.59	0.00	1,733,407.59	1,530,836.56
Cuantificar e Indemnizar Propiedades	17,257,523.80	11,130,234.13	0.00	11,130,234.13	6,127,289.67
<b>ASIGNACIONES Y SUBVENCIONES</b>	<b>12,102,835,829.23</b>	<b>2,667,009,631.87</b>	<b>6,049,971,232.32</b>	<b>8,716,980,864.19</b>	<b>3,385,854,965.04</b>
<b>INSTITUTO NICARAGUENSE DE FOMENTO MUNICIPAL</b>	<b>82,484,000.00</b>	<b>58,708,775.72</b>	<b>0.00</b>	<b>58,708,775.72</b>	<b>23,775,224.28</b>
Fortalecimiento de las capacidades de los Gobiernos Locales que aseguren el Desarrollo Humano	82,484,000.00	58,708,775.72	0.00	58,708,775.72	23,775,224.28
<b>TRANSFERENCIAS A LAS ALCALDÍAS Y COMUNID. INDÍGENAS POR RECAUD.</b>	<b>10,362,465.00</b>	<b>3,026,989.06</b>	<b>0.00</b>	<b>3,026,989.06</b>	<b>7,335,475.94</b>
Transferencia a las Alcaldías	8,764,276.00	2,606,628.35	0.00	2,606,628.35	6,157,647.65
Transferencia a las Comunidades Indígenas	1,598,189.00	420,360.71	0.00	420,360.71	1,177,828.29
<b>FONDO DE INVERSIÓN SOCIAL DE EMERGENCIA</b>	<b>521,830,082.87</b>	<b>131,064,232.65</b>	<b>62,825,773.95</b>	<b>193,890,006.60</b>	<b>327,940,076.27</b>
Ampliación de la cobertura del servicio sostenible de agua y saneamiento en León y Chinandega	0.00	0.00	0.00	0.00	0.00
Supervisión para la construcción del sistema de agua potable y saneamiento en comunidad Fruta de Pan en Rosita	125,125.00	0.00	0.00	0.00	125,125.00
Seguimiento y asistencia técnica para la construcción del sistema de agua y saneamiento en comunidad San Antonio en Mozote	147,141.00	0.00	63,412.00	63,412.00	83,729.00
Estudio de preinversión para la construcción del sistema de agua potable y saneamiento en comunidades Loma Linda y Paso Ancho en Santa Rosa del Peñón	320,038.00	0.00	137,159.00	137,159.00	182,879.00
Seguimiento y asistencia técnica para la construcción de sistema de agua y saneamiento en comunidad Calle Daniel Amador en Nagarote	149,014.00	0.00	0.00	0.00	149,014.00
Seguimiento y asistencia técnica para la construcción de sistema de agua y saneamiento en comunidad La Coyota en Santa Lucía	49,136.00	0.00	0.00	0.00	49,136.00
Seguimiento y asistencia técnica para la construcción de sistema de agua y saneamiento en comunidad La Gateada en Villa Sandino	0.00	0.00	0.00	0.00	0.00
Seguimiento y asistencia técnica de la construcción de sistema de agua potable y saneamiento en comunidad Yahabra Tangny	85,721.00	0.00	59,951.00	59,951.00	25,770.00

FILTRADO POR :

PARAMETROS ESPECIALES: Mes Inicial (MM)=1 / Mes Final (MM)=9 / Programa Especifico=6

PRODUCCION 2017



## Cuadro No. 20

SUBSISTEMA : SIEP  
 APLICACION : SIEP  
 ENTIDAD : DGP  
 USUARIO : DGP027

PRODUCCION 2017  
 MINISTERIO DE HACIENDA Y CREDITO PUBLICO  
 PROGRAMAS ESPECIFICOS  
 ESTRATEGIA REDUCCION DE LA POBREZA (RECLASIFICACION ERCEP)

PAGINA: 24 de 46  
 FECHA: 09/10/2017  
 HORA: 10:59:52 AM  
 REPORTE: PRPSIEP125A

ACTUALIZADO Y DEVENGADO (CORDOBAS)  
 DE: ENERO A: SEPTIEMBRE

INSTITUCION	PRESUPUESTO ACTUALIZADO	DEVENGADO			SALDO POR DEVENGAR
		CORRIENTE	CAPITAL	TOTAL	
<b>ASIGNACIONES Y SUBVENCIONES</b>					
<b>FONDO DE INVERSIÓN SOCIAL DE EMERGENCIA</b>					
Construcción sistema de agua potable y saneamiento en comunidad San Andrés de Bocay	4,959,839.00	0.00	0.00	0.00	4,959,839.00
Estudio de preinversión para la construcción del sistema de agua y saneamiento en comunidad Balue en Altigracia	0.00	0.00	0.00	0.00	0.00
Supervisión para la construcción de albergue en la comunidad Pahra de Puerto Cabezas	76,648.00	0.00	0.00	0.00	76,648.00
Supervisión para la construcción de centro comunitario en la comunidad Kahka de Puerto Cabezas	47,558.00	0.00	0.00	0.00	47,558.00
Construcción saneamiento mejorado en comunidades El Obrajuelo, Callejón del Indio y La Fé en San Jorge	1,112,391.00	0.00	0.00	0.00	1,112,391.00
Construcción del sistema de agua y saneamiento en comunidad Puertas de Paris en San Pedro de Lóvago	1,136,104.00	0.00	0.00	0.00	1,136,104.00
Estudio de preinversión para la construcción del sistema de agua potable y saneamiento en comunidad Lapan en Puerto Cabezas	805,797.00	0.00	199,138.00	199,138.00	606,659.00
Construcción del sistema de agua potable y saneamiento en comunidad Nuevo Amanecer/Poblado El Capirote en La Cruz de Río Grande	482,051.00	0.00	0.00	0.00	482,051.00
Supervisión para la construcción del sistema de agua potable y saneamiento en comunidad Flor de Pino - Samiel Law en Kukrahill	86,649.00	0.00	0.00	0.00	86,649.00
Construcción del sistema de agua potable y saneamiento en comunidad Kasmiting en El Tortuguero	457,295.00	0.00	0.00	0.00	457,295.00
Supervisión para la construcción del sistema de agua y saneamiento en comunidad Aserraderos y Cerro El Gallo en El Viejo	69,413.00	0.00	69,413.00	69,413.00	0.00
Estudio de preinversión para construcción saneamiento mejorado en El Zapote en Mozote	0.00	0.00	0.00	0.00	0.00
Supervisión de mejoramiento de los sistemas de agua potable en los municipios de San Juan de Limay, Murra, San Ramón y Juigalpa	0.00	0.00	0.00	0.00	0.00
Estudio de preinversión para la construcción del sistema de agua y saneamiento en comunidad Paredes Abajo en Murra	251,282.00	0.00	0.00	0.00	251,282.00
Supervisión de ampliación de la cobertura del servicio sostenible de agua y saneamiento rural en la RACCS	785,130.00	0.00	0.00	0.00	785,130.00
Estudio de preinversión para el mejoramiento y ampliación del sistema de agua potable en Corn Island	1,349,310.00	0.00	0.00	0.00	1,349,310.00
Construcción de albergue en la comunidad Betania de Puerto Cabezas	1,904,654.00	0.00	0.00	0.00	1,904,654.00
Construcción de albergue en la comunidad Awastara de Puerto Cabezas	3,829,770.00	0.00	0.00	0.00	3,829,770.00
Estudio de preinversión para construcción saneamiento mejorado en comunidad Villa Francia en El Viejo	0.00	0.00	0.00	0.00	0.00
Seguimiento y asistencia técnica para la construcción del sistema de agua y saneamiento en comunidad Terrero 2 en San Juan de Limay	92,731.00	0.00	0.00	0.00	92,731.00
Seguimiento y asistencia técnica para la construcción del sistema de agua potable y saneamiento en comunidades El Jilguero, Santa Isabel y Guayaculi en Condega	142,102.00	0.00	0.00	0.00	142,102.00
Seguimiento y asistencia técnica para la construcción del sistema de agua y saneamiento en comunidad Dulce Nombre de Jesús en Somotillo	152,612.00	0.00	0.00	0.00	152,612.00
Estudio de preinversión para la construcción del sistema de agua potable y saneamiento en comunidad Flor de Pino - Samiel Law en Kukrahill	530,092.00	0.00	0.00	0.00	530,092.00
Seguimiento y asistencia técnica para la construcción del sistema de agua y saneamiento en comunidad El Conejo en El Coral	141,823.00	0.00	0.00	0.00	141,823.00
Seguimiento y asistencia técnica para la construcción del sistema de agua y saneamiento en comunidad Jicotepe en Comalapa	140,308.00	0.00	0.00	0.00	140,308.00
Construcción del sistema de agua potable y saneamiento en comunidad Lapan en Puerto Cabezas	503,839.00	0.00	0.00	0.00	503,839.00
Seguimiento y asistencia técnica para la construcción del sistema de agua potable y saneamiento en comunidad El Prado Fase I en San Fernando	155,598.00	0.00	0.00	0.00	155,598.00
Seguimiento y asistencia técnica para la construcción del sistema de agua potable y saneamiento en comunidad Fruta de Pan en Rosita	168,918.00	0.00	168,918.00	168,918.00	0.00
Seguimiento y asistencia técnica para la construcción del sistema de agua potable y saneamiento en comunidad La Pimienta en Villanueva	238,054.00	0.00	181,520.00	181,520.00	56,534.00
Estudio de preinversión para la construcción del sistema de agua y saneamiento en comunidad Las Palmas en Santa María	0.00	0.00	0.00	0.00	0.00
Seguimiento y asistencia técnica para la construcción del sistema de agua potable y saneamiento en comunidades Loma Linda y Paso Ancho en Santa Rosa del Peñón	128,013.00	0.00	39,388.00	39,388.00	88,625.00
Seguimiento y asistencia técnica para la construcción del sistema de agua y saneamiento en comunidad Santa Lucía en Muy Muy	204,376.00	0.00	108,200.00	108,200.00	96,176.00
Construcción del sistema de agua y saneamiento en comunidad El Bálsamo en Terrabona	820,341.00	0.00	0.00	0.00	820,341.00
Estudio de preinversión para construcción saneamiento mejorado en comunidades El Obrajuelo, Callejón del Indio y La Fé en San Jorge	0.00	0.00	0.00	0.00	0.00
Supervisión de ampliación de la cobertura del servicio sostenible de agua y saneamiento rural en la RACCN	0.00	0.00	0.00	0.00	0.00
Supervisión de construcción sistema de agua y saneamiento comunidad Piedras Grandes 2 en Juigalpa	0.00	0.00	0.00	0.00	0.00
Estudio de preinversión para la construcción del sistema de agua y saneamiento en comunidad Las Ánimas en Murra	0.00	0.00	0.00	0.00	0.00
Seguimiento y asistencia técnica del reemplazo sistema de agua potable en Waspam	165,239.00	0.00	0.00	0.00	165,239.00
Seguimiento y asistencia técnica de ampliación de la cobertura del servicio sostenible de agua y saneamiento rural en la RACCN	0.00	0.00	0.00	0.00	0.00
Estudio de preinversión para la construcción del sistema de agua potable y saneamiento en comunidad Banacruz en Rosita	635,176.00	0.00	342,173.00	342,173.00	293,003.00
Estudio de preinversión para la construcción del sistema de agua y saneamiento en	251,075.00	0.00	0.00	0.00	251,075.00

FILTRADO POR :

PARAMETROS ESPECIALES: Mes Inicial (MM)=1 / Mes Final (MM)=9 / Programa Especifico=6

PRODUCCION 2017

## Cuadro No. 20

SUBSISTEMA : SIEP  
 APLICACION : SIEP  
 ENTIDAD : DGP  
 USUARIO : DGP027

PRODUCCION 2017  
 MINISTERIO DE HACIENDA Y CREDITO PUBLICO  
 PROGRAMAS ESPECIFICOS  
 ESTRATEGIA REDUCCION DE LA POBREZA (RECLASIFICACION ERCEP)

PAGINA: 25 de 46  
 FECHA: 09/10/2017  
 HORA: 10:59:52 AM  
 REPORTE: PRPSIEP125A

ACTUALIZADO Y DEVENGADO (CORDOBAS)  
 DE: ENERO A: SEPTIEMBRE

INSTITUCION	PRESUPUESTO ACTUALIZADO	DEVENGADO			SALDO POR DEVENGAR
		CORRIENTE	CAPITAL	TOTAL	
<b>ASIGNACIONES Y SUBVENCIONES</b>					
<b>FONDO DE INVERSIÓN SOCIAL DE EMERGENCIA</b>					
comunidad El Jinete en San Ramón					
Seguimiento y asistencia técnica de construcción sistema de agua y saneamiento en comunidad Piedras Grandes 2 en Juigalpa	302,902.00	0.00	0.00	0.00	302,902.00
Estudio de preinversión para la construcción del sistema de agua potable y saneamiento en comunidad La Concepción en Palacaguina	431,062.00	0.00	0.00	0.00	431,062.00
Estudio de preinversión para la construcción del sistema de agua potable y saneamiento en comunidades Dipilto Nuevo y San Agustín	0.00	0.00	0.00	0.00	0.00
Construcción del sistema de agua potable y saneamiento en comunidad El Achote en Paiwas	245,181.00	0.00	0.00	0.00	245,181.00
Supervisión para la construcción saneamiento mejorado en El Zapote 1,2 y Limón en Ciudad Antigua	129,428.00	0.00	0.00	0.00	129,428.00
Construcción saneamiento mejorado en comunidad Santa Ana en Ocotol	937,788.00	0.00	0.00	0.00	937,788.00
Seguimiento y asistencia técnica para la construcción del sistema de agua y saneamiento en comunidades Las Mercedes, El Aguacate y San José de las Sierras en Diriamba	103,871.00	0.00	0.00	0.00	103,871.00
Supervisión para la construcción del sistema de agua potable y saneamiento en comunidad Kasmiting en El Tortuguero	113,292.00	0.00	0.00	0.00	113,292.00
Supervisión para la construcción del sistema de agua potable y saneamiento en comunidad Nuevo Amanecer/Poblado El Capirote en La Cruz de Río Grande	169,515.00	0.00	0.00	0.00	169,515.00
Construcción del sistema de agua potable y saneamiento en comunidad Flor de Pino - Samiel Law en Kukrahill	1,659,575.00	0.00	0.00	0.00	1,659,575.00
Supervisión para la construcción del sistema de agua y saneamiento en comunidad San Pedro del Norte en Paiwas	233,486.00	0.00	0.00	0.00	233,486.00
Construcción saneamiento mejorado en comunidades Bertha Díaz, El Panamá, Cañas Blancas, Monte Verde y Monte Libano en El Rosario	724,607.00	0.00	0.00	0.00	724,607.00
Construcción saneamiento mejorado en barrio Luis Largaespada - Los Robles en Corinto	817,607.00	0.00	0.00	0.00	817,607.00
Supervisión para la construcción de centro comunitario en la comunidad Dakra de Puerto Cabezas	47,558.00	0.00	0.00	0.00	47,558.00
Seguimiento y asistencia técnica para la construcción de sistema de agua y saneamiento en comunidad Posoltegüilla en Posoltega	130,976.00	0.00	0.00	0.00	130,976.00
Seguimiento y asistencia técnica para la construcción de sistema de agua y saneamiento en comunidad San José de Los Ríos en Ticuantepe	203,019.00	0.00	0.00	0.00	203,019.00
Seguimiento y asistencia técnica para la construcción de sistema de agua y saneamiento en comunidad Santa Cruz - San Cristóbal en Chinandega	136,394.00	0.00	0.00	0.00	136,394.00
Seguimiento y asistencia técnica para la construcción de sistema de agua y saneamiento en comunidad Terencio Munguía en El Realejo	167,758.00	0.00	0.00	0.00	167,758.00
Seguimiento y asistencia técnica para la construcción de sistema de agua y saneamiento en comunidades Mina La India y Agua Fría en Santa Rosa del Peñón	0.00	0.00	0.00	0.00	0.00
Estudio de preinversión para la construcción del sistema de agua potable y saneamiento en comunidades El Cacao, Los Caraos y La Perla en Achupapa	348,726.00	0.00	158,316.00	158,316.00	190,410.00
Seguimiento y asistencia técnica para la construcción del sistema de agua potable y saneamiento en comunidad La Providencia en Quilalí	309,743.00	0.00	120,455.00	120,455.00	189,288.00
Supervisión para la construcción del saneamiento mejorado en el Barrio Quinta Pacheco en Distrito VI de Managua	130,400.00	0.00	0.00	0.00	130,400.00
Construcción del saneamiento mejorado en el Barrio Quinta Pacheco en Distrito VI de Managua	1,625,992.00	0.00	0.00	0.00	1,625,992.00
Construcción de centro comunitario en la comunidad Waynatingni de Puerto Cabezas	1,617,323.00	0.00	0.00	0.00	1,617,323.00
Estudio de preinversión para construcción saneamiento mejorado en comunidad Sonis en Somoto	0.00	0.00	0.00	0.00	0.00
Seguimiento y asistencia técnica para la construcción del sistema de agua y saneamiento en comunidad Calderón en El Rama	247,791.00	0.00	247,791.00	247,791.00	0.00
Seguimiento y asistencia técnica para la construcción del sistema de agua y saneamiento en comunidad Laurel Gallán en San Francisco Libre	153,562.00	0.00	0.00	0.00	153,562.00
Construcción del sistema de agua potable y saneamiento en comunidad Dos Amigos en Prinzapolka	146,076.00	0.00	0.00	0.00	146,076.00
Construcción del sistema de agua potable y saneamiento en comunidad Sukatpin en Puerto Cabezas	499,471.00	0.00	0.00	0.00	499,471.00
Supervisión para la construcción del sistema de agua potable y saneamiento en comunidad Kisa Laya en Waspam	262,921.00	0.00	0.00	0.00	262,921.00
Construcción del sistema de agua potable y saneamiento en comunidad Banacruz en Rosita	791,736.00	0.00	0.00	0.00	791,736.00
Construcción del sistema de agua potable y saneamiento en comunidad Fruta de Pan en Rosita	768,635.00	0.00	0.00	0.00	768,635.00
Seguimiento y asistencia técnica para la construcción del sistema de agua y saneamiento en comunidades Dipilto Nuevo y San Agustín en Dipilto	251,145.00	0.00	0.00	0.00	251,145.00
Seguimiento y asistencia técnica para la construcción del sistema de agua potable y saneamiento en comunidad La Concepción en Palacaguina	177,337.00	0.00	0.00	0.00	177,337.00
Seguimiento y asistencia técnica para la construcción del sistema de agua y saneamiento en comunidad El Jobo en El Jicaró	150,622.00	0.00	0.00	0.00	150,622.00
Seguimiento y asistencia técnica para la construcción del sistema de agua potable y saneamiento en comunidad Sabana Larga en Estelí	133,213.00	0.00	0.00	0.00	133,213.00
Seguimiento y asistencia técnica para la construcción del sistema de agua y saneamiento en comunidad Kahkabila en Laguna de Perlas	381,654.00	0.00	81,203.00	81,203.00	300,451.00
Seguimiento y asistencia técnica para la construcción del sistema de agua potable y saneamiento en comunidad El Balgue en Altagracia	140,048.00	0.00	106,718.00	106,718.00	33,330.00
Seguimiento y asistencia técnica para la construcción del sistema de agua potable y saneamiento en comunidad Banacruz en Rosita	168,918.00	0.00	168,918.00	168,918.00	0.00

FILTRADO POR :

PARAMETROS ESPECIALES: Mes Inicial (MM)=1 / Mes Final (MM)=9 / Programa Especifico=6

PRODUCCION 2017

## Cuadro No. 20

SUBSISTEMA : SIEP  
 APLICACION : SIEP  
 ENTIDAD : DGP  
 USUARIO : DGP027

PRODUCCION 2017  
 MINISTERIO DE HACIENDA Y CREDITO PUBLICO  
 PROGRAMAS ESPECIFICOS  
 ESTRATEGIA REDUCCION DE LA POBREZA (RECLASIFICACION ERCEP)

PAGINA: 26 de 46  
 FECHA: 09/10/2017  
 HORA: 10:59:52 AM  
 REPORTE: PRPSIEP125A

ACTUALIZADO Y DEVENGADO (CORDOBAS)  
 DE: ENERO A: SEPTIEMBRE

INSTITUCION	PRESUPUESTO ACTUALIZADO	DEVENGADO			SALDO POR DEVENGAR
		CORRIENTE	CAPITAL	TOTAL	
<b>ASIGNACIONES Y SUBVENCIONES</b>					
<b>FONDO DE INVERSIÓN SOCIAL DE EMERGENCIA</b>					
Seguimiento y asistencia técnica para la construcción del sistema de agua potable y saneamiento en comunidad Layasiska II en Prinzapolka	84,528.00	0.00	84,528.00	84,528.00	0.00
Estudio de preinversión para la construcción del sistema de agua potable y saneamiento en comunidad La Providencia en Quilalí	0.00	0.00	0.00	0.00	0.00
Seguimiento y asistencia técnica para construcción de saneamiento mejorado en comunidades Pío XII y Casco Urbano en Nandasmó	300,908.00	0.00	0.00	0.00	300,908.00
Seguimiento y asistencia técnica para el mejoramiento sistema de agua potable en Los Trejos en Tipitapa	269,342.00	0.00	0.00	0.00	269,342.00
Seguimiento y asistencia técnica para la construcción de saneamiento mejorado en comunidad Villa Francia en El Viejo	281,779.00	0.00	0.00	0.00	281,779.00
Seguimiento y asistencia técnica para la construcción de saneamiento mejorado en comunidad Santa Ana en Ocotal	278,060.00	0.00	0.00	0.00	278,060.00
Seguimiento y asistencia técnica para la construcción del sistema de agua y saneamiento en comunidad El Jicaró en Esquipulas	118,577.00	0.00	45,607.00	45,607.00	72,970.00
Estudio de preinversión para la construcción del sistema de agua potable y saneamiento en comunidad El Roble en San José de Cusmapa	332,611.00	0.00	142,548.00	142,548.00	190,063.00
Supervisión de la construcción de sistema de agua potable y saneamiento en comunidad de Peñas Blancas	600,000.00	0.00	225,000.00	225,000.00	375,000.00
Estudio de preinversión para la construcción del sistema de agua y saneamiento en comunidad San Pedro del Norte en Paiwas	876,165.00	0.00	382,365.00	382,365.00	493,800.00
Supervisión de construcción de sistema de agua potable en Aguas Gatas	21,425.00	0.00	21,425.00	21,425.00	0.00
Ampliación de la cobertura del servicio sostenible de agua y saneamiento rural en la RACCS	10,341,830.00	0.00	0.00	0.00	10,341,830.00
Estudio de preinversión para la construcción del sistema de agua y saneamiento en comunidad Terrero 2 en San Juan de Limay	213,196.00	0.00	0.00	0.00	213,196.00
Estudio de preinversión para construcción del sistema de agua y saneamiento en comunidad San Juan en Murra	51,930.00	0.00	0.00	0.00	51,930.00
Estudio de preinversión para la construcción del sistema de agua y saneamiento en comunidad Sabana Grande en San Ramón	257,351.00	0.00	0.00	0.00	257,351.00
Estudio de preinversión para la construcción del sistema de agua potable y saneamiento en comunidad Mateares en San Juan de Limay	161,065.00	0.00	135,656.00	135,656.00	25,409.00
Estudio de preinversión para construcción saneamiento mejorado en El Zapote 1,2 y Limón en Ciudad Antigua	0.00	0.00	0.00	0.00	0.00
Supervisión para la construcción del sistema de agua potable y saneamiento en comunidad El Achiote en Paiwas	70,753.00	0.00	0.00	0.00	70,753.00
Supervisión para la construcción del sistema de agua potable y saneamiento en comunidad Calderón en El Rama	183,549.00	0.00	0.00	0.00	183,549.00
Estudio de preinversión para la construcción del sistema de agua potable y saneamiento en comunidades La Flor, San Pedro y La Concepción en Moyogalpa	48,256.00	0.00	0.00	0.00	48,256.00
Estudio de preinversión para la construcción del sistema de agua y saneamiento en comunidades Zaragosa, Las Pampas y La Rejega en San Juan del Sur	55,521.00	0.00	0.00	0.00	55,521.00
Construcción del sistema de agua potable y saneamiento en comunidad Waspado en El Tortuguero	722,573.00	0.00	0.00	0.00	722,573.00
Seguimiento y asistencia técnica para la construcción del sistema de agua y saneamiento en comunidades Mina La India y Agua Fría en Santa Rosa del Peñón	198,571.00	0.00	0.00	0.00	198,571.00
Supervisión para la construcción saneamiento mejorado en comunidades Bertha Díaz, El Panamá, Cañas Blancas, Monte Verde y Monte Libano en El Rosario	71,024.00	0.00	0.00	0.00	71,024.00
Supervisión para la construcción saneamiento mejorado en comunidad Barrio Pobre en Santo Domingo	149,062.00	0.00	0.00	0.00	149,062.00
Ampliación de la cobertura del servicio sostenible de agua y saneamiento en Managua	0.00	0.00	0.00	0.00	0.00
Estudio de preinversión para la construcción del sistema de agua potable y saneamiento en comunidad La Pimienta en Villanueva	0.00	0.00	0.00	0.00	0.00
Construcción sistema de agua potable y saneamiento en comunidad Yahabra Pankawas	1,533,060.00	0.00	0.00	0.00	1,533,060.00
Estudio de preinversión para la construcción del sistema de agua y saneamiento en comunidades El Amatillo y Las Mesitas en Macuelizo	0.00	0.00	0.00	0.00	0.00
Estudio de preinversión para la construcción del sistema de agua potable y saneamiento en comunidad Las Quiatillas en Estelí	245,667.00	0.00	0.00	0.00	245,667.00
Seguimiento y asistencia técnica para la construcción de sistema de agua y saneamiento en comunidad Troilo en León	176,060.00	0.00	0.00	0.00	176,060.00
Seguimiento y asistencia técnica para la construcción del sistema de agua y saneamiento en comunidad Naranjo Norte en Telpaneca	182,562.00	0.00	0.00	0.00	182,562.00
Seguimiento y asistencia técnica para la construcción del sistema de agua y saneamiento en comunidades El Amatillo y Las Mesitas en Macuelizo	141,761.00	0.00	79,920.00	79,920.00	61,841.00
Seguimiento y asistencia técnica para la construcción del sistema de agua y saneamiento en comunidad El Coco en Wiwilí de Nueva Segovia	280,604.00	0.00	84,902.00	84,902.00	195,702.00
Ampliación de la cobertura del servicio sostenible de agua y saneamiento en Boaco y Chontales	0.00	0.00	0.00	0.00	0.00
Estudio de preinversión para la construcción del sistema de agua potable y saneamiento en comunidad Dos Amigos en Prinzapolka	483,108.00	0.00	215,547.00	215,547.00	267,561.00
Estudio de preinversión para construcción saneamiento mejorado en barrio Luis Largaespada - Los Robles en Corinto	0.00	0.00	0.00	0.00	0.00
Supervisión de la construcción de sistema de agua potable y saneamiento en comunidad de Kudahwas	350,000.00	0.00	100,000.00	100,000.00	250,000.00
Seguimiento y asistencia técnica para la construcción del sistema de agua y saneamiento en comunidad El Cedro en El Tortuguero	350,808.00	0.00	328,174.00	328,174.00	22,634.00
Seguimiento y asistencia técnica para la construcción del sistema de agua y saneamiento en comunidad Kasmiting en El Tortuguero	358,519.00	0.00	329,815.00	329,815.00	28,704.00

FILTRADO POR :

PARAMETROS ESPECIALES: Mes Inicial (MM)=1 / Mes Final (MM)=9 / Programa Especifico=6

PRODUCCION 2017

**Cuadro No. 20**

SUBSISTEMA : SIEP  
 APLICACION : SIEP  
 ENTIDAD : DGP  
 USUARIO : DGP027

PRODUCCION 2017  
 MINISTERIO DE HACIENDA Y CREDITO PUBLICO  
 PROGRAMAS ESPECIFICOS  
 ESTRATEGIA REDUCCION DE LA POBREZA (RECLASIFICACION ERCEP)

PAGINA: 27 de 46  
 FECHA: 09/10/2017  
 HORA: 10:59:52 AM  
 REPORTE: PRPSIEP125A

ACTUALIZADO Y DEVENGADO (CORDOBAS)  
 DE: ENERO A: SEPTIEMBRE

INSTITUCION	PRESUPUESTO ACTUALIZADO	DEVENGADO			SALDO POR DEVENGAR
		CORRIENTE	CAPITAL	TOTAL	
<b>ASIGNACIONES Y SUBVENCIONES</b>					
<b>FONDO DE INVERSIÓN SOCIAL DE EMERGENCIA</b>					
Seguimiento y asistencia técnica para la construcción del sistema de agua y saneamiento en comunidad Jerusalén en Nueva Guinea	646,068.00	0.00	137,991.00	137,991.00	508,077.00
Seguimiento y asistencia técnica para la construcción del sistema de agua y saneamiento en comunidad Waspado en El Tortuguero	382,205.00	0.00	334,855.00	334,855.00	47,350.00
Seguimiento y asistencia técnica para la construcción del sistema de agua y saneamiento en comunidad La Danta en San Juan de Limay	158,614.00	0.00	0.00	0.00	158,614.00
Seguimiento y asistencia técnica para el mejoramiento y ampliación del sistema de agua potable en Corn Island	343,437.00	0.00	66,046.00	66,046.00	277,391.00
Seguimiento y asistencia técnica para la construcción del sistema de agua y saneamiento en comunidad Tisma en Tisma	222,595.00	0.00	0.00	0.00	222,595.00
Construcción del sistema de agua potable y saneamiento en comunidad Layasiska II en Prinzapolka	253,162.00	0.00	57,300.00	57,300.00	195,862.00
Construcción del sistema de agua potable y saneamiento en comunidad Silibila en Prinzapolka	532,860.00	0.00	0.00	0.00	532,860.00
Construcción del sistema de agua potable y saneamiento en comunidad Isnawas en Prinzapolka	242,316.00	0.00	35,315.00	35,315.00	207,001.00
Supervisión para la construcción del sistema de agua potable y saneamiento en comunidad Layasiska II en Prinzapolka	62,613.00	0.00	0.00	0.00	62,613.00
Estudio de preinversión para la construcción del sistema de agua potable y saneamiento en comunidad La Unión en Kukrahill	530,473.00	0.00	152,684.00	152,684.00	377,789.00
Seguimiento y asistencia técnica para la construcción del sistema de agua y saneamiento en comunidad Los Maguitos - Los Lopez en Masaya	204,411.00	0.00	0.00	0.00	204,411.00
Seguimiento y asistencia técnica para la construcción del sistema de agua y saneamiento en comunidad La Escoba en Diriomo	193,509.00	0.00	0.00	0.00	193,509.00
Seguimiento y asistencia técnica para la construcción del sistema de agua y saneamiento en comunidades El Elequeme y El Manzano en Buenos Aires	170,849.00	0.00	0.00	0.00	170,849.00
Seguimiento y asistencia técnica para la construcción del sistema de agua y saneamiento en comunidad Los Moncadas en La Concepción	192,079.00	0.00	0.00	0.00	192,079.00
Seguimiento y asistencia técnica para la construcción del sistema de agua y saneamiento en comunidad Laguna Negra en Camoapa	133,632.00	0.00	0.00	0.00	133,632.00
Supervisión para la construcción del sistema de agua potable y saneamiento en comunidad Banacruz en Rosita	125,125.00	0.00	0.00	0.00	125,125.00
Seguimiento y asistencia técnica para la construcción del sistema de agua potable y saneamiento en comunidad Zacatera en Wiwili de Nueva Segovia	328,827.00	0.00	0.00	0.00	328,827.00
Seguimiento y asistencia técnica para la construcción del sistema de agua potable y saneamiento en comunidad Jocote Arriba en Condega	136,242.00	0.00	0.00	0.00	136,242.00
Seguimiento y asistencia técnica para la construcción del sistema de agua potable y saneamiento en comunidad Sukatpin en Puerto Cabezas	167,586.00	0.00	167,586.00	167,586.00	0.00
Seguimiento y asistencia técnica para la construcción del sistema de agua potable y saneamiento en comunidad Bálamo Abajo en San Juan de Río Coco	201,721.00	0.00	0.00	0.00	201,721.00
Estudio de preinversión para la construcción del sistema de agua potable y saneamiento en comunidad Chaparral en San Pedro del Norte	0.00	0.00	0.00	0.00	0.00
Estudio de preinversión para la construcción del sistema de agua y saneamiento en comunidad El Bálamo en Terrabona	0.00	0.00	0.00	0.00	0.00
Estudio de preinversión para construcción saneamiento mejorado en comunidades Panamá, Paso Real, Guachipilin, Los Ramos, 19 de Julio y El Coyol en Dolores	0.00	0.00	0.00	0.00	0.00
Estudio de preinversión para construcción saneamiento mejorado en comunidades Los Pocitos y La Marimba en Niquinohomo	0.00	0.00	0.00	0.00	0.00
Construcción sistema de agua potable y saneamiento en comunidad Kudahwas	5,471,710.00	0.00	2,474,837.00	2,474,837.00	2,996,873.00
Construcción sistema de agua potable y saneamiento en comunidad Peñas Blancas	7,329,329.00	0.00	4,315,580.00	4,315,580.00	3,013,749.00
Seguimiento y asistencia técnica de la construcción de sistema de agua potable y saneamiento en comunidad de Kudhawas	412,159.00	0.00	402,208.00	402,208.00	9,951.00
Inversión en Infraestructura Social	256,195,282.87	131,064,232.65	3,204,517.95	134,268,750.60	121,926,532.27
Estudio de preinversión para construcción del sistema de agua potable y saneamiento en comunidad Piedras Grandes 2 en Juigalpa	169,776.00	0.00	0.00	0.00	169,776.00
Estudio de preinversión para la construcción del sistema de agua y saneamiento en comunidad Paredes Arriba en Murra	250,044.00	0.00	0.00	0.00	250,044.00
Estudio de preinversión para la construcción del sistema de agua potable y saneamiento en comunidad Kisa Laya en Waspam	847,429.00	0.00	387,168.00	387,168.00	460,261.00
Supervisión del reemplazo sistema de agua potable en Waspam	1,726,852.00	0.00	0.00	0.00	1,726,852.00
Estudio de preinversión para la construcción del sistema de agua potable y saneamiento en comunidad La Aurora en Bluefields	628,670.00	0.00	152,684.00	152,684.00	475,986.00
Estudio de preinversión para la construcción del sistema de agua potable y saneamiento en comunidad Silibila en Prinzapolka	461,007.00	0.00	392,293.00	392,293.00	68,714.00
Mejoramiento de los sistemas de agua potable en los municipios de San Juan de Limay, Murra, San Ramón y Juigalpa	0.00	0.00	0.00	0.00	0.00
Estudio de preinversión para la construcción del sistema de agua y saneamiento en comunidad El Olingo en Murra	198,551.00	0.00	0.00	0.00	198,551.00
Mejoramiento del sistema de agua potable en Los Trejos en Tipitapa	3,166,878.00	0.00	0.00	0.00	3,166,878.00
Seguimiento y asistencia técnica para la construcción del sistema de agua y saneamiento en comunidad Quebrada Honda en Las Sabanas	57,717.00	0.00	0.00	0.00	57,717.00
Construcción del sistema de agua potable y saneamiento en comunidad El Cañal en La Cruz de Río Grande	453,931.00	0.00	0.00	0.00	453,931.00
Supervisión para la construcción del sistema de agua potable y saneamiento en comunidad Kahkabila en Laguna de Perlas	158,261.00	0.00	0.00	0.00	158,261.00
Construcción saneamiento mejorado en comunidad Cacaui en Somoto	1,132,130.00	0.00	0.00	0.00	1,132,130.00

FILTRADO POR :

PARAMETROS ESPECIALES: Mes Inicial (MM)=1 / Mes Final (MM)=9 / Programa Especifico=6

PRODUCCION 2017

## Cuadro No. 20

SUBSISTEMA : SIEP  
 APLICACION : SIEP  
 ENTIDAD : DGP  
 USUARIO : DGP027

PRODUCCION 2017  
 MINISTERIO DE HACIENDA Y CREDITO PUBLICO  
 PROGRAMAS ESPECIFICOS  
 ESTRATEGIA REDUCCION DE LA POBREZA (RECLASIFICACION ERCEP)

PAGINA: 28 de 46  
 FECHA: 09/10/2017  
 HORA: 10:59:52 AM  
 REPORTE: PRPSIEP125A

ACTUALIZADO Y DEVENGADO (CORDOBAS)  
 DE: ENERO A: SEPTIEMBRE

INSTITUCION	PRESUPUESTO ACTUALIZADO	DEVENGADO			SALDO POR DEVENGAR
		CORRIENTE	CAPITAL	TOTAL	
<b>ASIGNACIONES Y SUBVENCIONES</b>					
<b>FONDO DE INVERSIÓN SOCIAL DE EMERGENCIA</b>					
Supervisión para la construcción saneamiento mejorado en barrio Luis Largaespada - Los Robles en Corinto	100,549.00	0.00	0.00	0.00	100,549.00
Construcción saneamiento mejorado en comunidades Pio XII y Casco Urbano en Nandasmo	1,272,841.00	0.00	0.00	0.00	1,272,841.00
Construcción saneamiento mejorado en comunidades Panamá, Paso Real, Guachipilin, Los Ramos, 19 de Julio y El Coyol en Dolores	715,158.00	0.00	0.00	0.00	715,158.00
Supervisión para la construcción saneamiento mejorado en comunidades Los Pocitos y La Marimba en Niquinohomo	167,300.00	0.00	0.00	0.00	167,300.00
Supervisión para la construcción del sistema de agua y saneamiento en comunidad Puertas de Paris en San Pedro de Lóvago	183,420.00	0.00	0.00	0.00	183,420.00
Supervisión para la construcción de centro comunitario en la comunidad Waynatingni de Puerto Cabezas	35,312.00	0.00	0.00	0.00	35,312.00
Ampliación de la cobertura del servicio sostenible de agua y saneamiento en Las Segovias	1,540,353.00	0.00	0.00	0.00	1,540,353.00
Seguimiento y asistencia técnica para la construcción de sistema de agua y saneamiento en comunidad Piedras Gordas No. 2 en Achupapa	128,027.00	0.00	0.00	0.00	128,027.00
Seguimiento y asistencia técnica para la construcción de sistema de agua y saneamiento en comunidad La Majada en San José de Los Remates	131,685.00	0.00	0.00	0.00	131,685.00
Seguimiento y asistencia técnica para la construcción de sistema de agua y saneamiento en comunidad Vado Ancho El Cerro en Santo Tomás del Norte	136,818.00	0.00	0.00	0.00	136,818.00
Supervisión de ampliación de la cobertura del servicio sostenible de agua y saneamiento rural en la Región del Pacífico	0.00	0.00	0.00	0.00	0.00
Seguimiento y asistencia técnica para la construcción del sistema de agua potable y saneamiento en comunidad La Playa en San Lucas	204,114.00	0.00	48,027.00	48,027.00	156,087.00
Seguimiento y asistencia técnica para la construcción del sistema de agua potable y saneamiento en comunidad Mateares en San Juan de Limay	133,907.00	0.00	41,969.00	41,969.00	91,938.00
Seguimiento y asistencia técnica para la construcción del sistema de agua potable y saneamiento en comunidad Rodeo Grande en San Nicolás	119,843.00	0.00	102,173.00	102,173.00	17,670.00
Seguimiento y asistencia técnica para la construcción del sistema de agua y saneamiento en comunidad San Juan de Murra	230,885.00	0.00	0.00	0.00	230,885.00
Seguimiento y asistencia técnica para la construcción del sistema de agua y saneamiento en comunidad Las Animas en Murra	240,193.00	0.00	0.00	0.00	240,193.00
Construcción del sistema de agua potable y saneamiento en comunidad Kisa Laya en Waspsam	709,819.00	0.00	0.00	0.00	709,819.00
Supervisión para la construcción del sistema de agua potable y saneamiento en comunidad San Pedro - Santa Isabel en Waspsam	262,921.00	0.00	0.00	0.00	262,921.00
Estudio de preinversión para construcción del sistema de agua potable y saneamiento en comunidad Taswa en Boaco	0.00	0.00	0.00	0.00	0.00
Supervisión de construcción de infraestructura social en la Costa Caribe Norte	2,318,077.00	0.00	0.00	0.00	2,318,077.00
Seguimiento y asistencia técnica para la construcción del sistema de agua y saneamiento en comunidad El Guarumo en Muelle de Los Bueyes	310,507.00	0.00	201,829.00	201,829.00	108,678.00
Construcción del sistema de agua y saneamiento en comunidad Jerusalén en Nueva Guinea	5,104,553.00	0.00	4,682,603.00	4,682,603.00	421,950.00
Seguimiento y asistencia técnica para la construcción del sistema de agua y saneamiento en comunidad San Juan en Nueva Guinea	641,921.00	0.00	162,657.00	162,657.00	479,264.00
Seguimiento y asistencia técnica para la construcción del sistema de agua y saneamiento en comunidad Karawala en Desembocadura de Río Grande	448,855.00	0.00	156,166.00	156,166.00	292,689.00
Seguimiento y asistencia técnica para la construcción del sistema de agua potable y saneamiento en comunidad Santa Clara en San Nicolás	130,616.00	0.00	0.00	0.00	130,616.00
Seguimiento y asistencia técnica para la construcción del sistema de agua potable y saneamiento en comunidad La Concepción en La Trinidad	142,084.00	0.00	0.00	0.00	142,084.00
Construcción del sistema de agua potable y saneamiento en comarca Pilán en El Ayote	3,341,462.00	0.00	0.00	0.00	3,341,462.00
Estudio de preinversión para la construcción del sistema de agua potable y saneamiento en comunidad El Cedro en El Tortuguero	633,835.00	0.00	475,377.00	475,377.00	158,458.00
Estudio de preinversión para la construcción del sistema de agua potable y saneamiento en comunidad La Playa en San Lucas	313,393.00	0.00	134,312.00	134,312.00	179,081.00
Seguimiento y asistencia técnica para la construcción del sistema de agua potable y saneamiento en comunidad La Mía en Jalapa	230,244.00	0.00	0.00	0.00	230,244.00
Seguimiento y asistencia técnica para la construcción del sistema de agua potable y saneamiento en comunidad Las Quiatillas en Estelí	126,073.00	0.00	0.00	0.00	126,073.00
Seguimiento y asistencia técnica para la construcción del sistema de agua potable y saneamiento en comunidad Rodeo Grande en Somotillo	152,147.00	0.00	115,756.00	115,756.00	36,391.00
Construcción del sistema de agua potable y saneamiento en El Nancital 1 en San Francisco del Norte	4,094,960.00	0.00	4,094,960.00	4,094,960.00	0.00
Estudio de preinversión para la construcción del sistema de agua y saneamiento en comunidad San Antonio en Mozote	0.00	0.00	0.00	0.00	0.00
Estudio de preinversión para la construcción del sistema de agua y saneamiento en comunidad El Jícaro en Esquipulas	0.00	0.00	0.00	0.00	0.00
Seguimiento y asistencia técnica para construcción de saneamiento mejorado en El Zapote 1,2 y Limón en Ciudad Antigua	400,406.00	0.00	0.00	0.00	400,406.00
Seguimiento y asistencia técnica para la construcción de saneamiento mejorado en comunidad Icalupe en Somoto	283,186.00	0.00	0.00	0.00	283,186.00
Seguimiento y asistencia técnica para la construcción del sistema de agua y saneamiento en comunidad Muyuca en El Jícaro	131,796.00	0.00	0.00	0.00	131,796.00
Seguimiento y asistencia técnica de la construcción de sistema de agua potable y saneamiento en comunidad de Peñas Blancas	410,523.00	0.00	309,598.00	309,598.00	100,925.00
Estudio de preinversión para construcción saneamiento mejorado en comunidades Bertha Diaz, El Panamá, Cañas Blancas, Monte Verde y Monte Líbano en El Rosario	0.00	0.00	0.00	0.00	0.00

FILTRADO POR :

PARAMETROS ESPECIALES: Mes Inicial (MM)=1 / Mes Final (MM)=9 / Programa Especifico=6

PRODUCCION 2017

**Cuadro No. 20**

SUBSISTEMA : SIEP  
 APLICACION : SIEP  
 ENTIDAD : DGP  
 USUARIO : DGP027

PRODUCCION 2017  
 MINISTERIO DE HACIENDA Y CREDITO PUBLICO  
 PROGRAMAS ESPECIFICOS  
 ESTRATEGIA REDUCCION DE LA POBREZA (RECLASIFICACION ERCEP)

PAGINA: 29 de 46  
 FECHA: 09/10/2017  
 HORA: 10:59:52 AM  
 REPORTE: PRPSIEP125A

ACTUALIZADO Y DEVENGADO (CORDOBAS)  
 DE: ENERO A: SEPTIEMBRE

INSTITUCION	PRESUPUESTO ACTUALIZADO	DEVENGADO			SALDO POR DEVENGAR
		CORRIENTE	CAPITAL	TOTAL	
<b>ASIGNACIONES Y SUBVENCIONES</b>					
<b>FONDO DE INVERSIÓN SOCIAL DE EMERGENCIA</b>					
Estudio de preinversión para la construcción del sistema de agua potable y saneamiento en comunidad El Cañal en La Cruz de Río Grande	977,904.00	0.00	917,076.00	917,076.00	60,828.00
Estudio de preinversión para la construcción del sistema de agua potable y saneamiento en comunidad Nuevo Amanecer/Poblado El Capirote en La Cruz de Río Grande	977,904.00	0.00	695,361.00	695,361.00	282,543.00
Estudio de preinversión para la construcción del sistema de agua y saneamiento en comunidad La Flor en San Juan de Limay	224,070.00	0.00	0.00	0.00	224,070.00
Estudio de preinversión para la construcción del sistema de agua potable y saneamiento en comunidad Waspado en El Tortuguero	688,323.00	0.00	475,377.00	475,377.00	212,946.00
Estudio de preinversión para construcción saneamiento mejorado en comunidad Cacaúl en Somoto	0.00	0.00	0.00	0.00	0.00
Estudio de preinversión para la construcción del sistema de agua potable y saneamiento en comunidad Layasiska II en Prinzapolka	421,516.00	0.00	380,578.00	380,578.00	40,938.00
Estudio de preinversión para la construcción del sistema de agua potable y saneamiento en comunidad Fruta de Pan en Rosita	601,663.00	0.00	568,161.00	568,161.00	33,502.00
Construcción sistema de agua y saneamiento comunidad Piedras Grandes 2 en Juigalpa	0.00	0.00	0.00	0.00	0.00
Estudio de preinversión para la construcción del sistema de agua y saneamiento en comunidad La Danta en San Juan de Limay	163,171.00	0.00	0.00	0.00	163,171.00
Estudio de preinversión para construcción saneamiento mejorado en comunidad Santa Ana en Ocotal	0.00	0.00	0.00	0.00	0.00
Construcción del sistema de agua y saneamiento en comunidad Laurel Gallán en San Francisco Libre	379,161.00	0.00	0.00	0.00	379,161.00
Supervisión para la construcción del sistema de agua potable y saneamiento en comunidad El Cañal en La Cruz de Río Grande	169,515.00	0.00	0.00	0.00	169,515.00
Supervisión para la construcción saneamiento mejorado en comunidad Icalupe en Somoto	93,655.00	0.00	0.00	0.00	93,655.00
Seguimiento y asistencia técnica para la construcción del sistema de agua potable y saneamiento en comunidades La Flor, San Pedro y La Concepción en Moyogalpa	228,853.00	0.00	0.00	0.00	228,853.00
Supervisión para la construcción saneamiento mejorado en comunidades Pacaya, Los Cocos, Diriomito y Zona Urbana en Catarina	89,090.00	0.00	0.00	0.00	89,090.00
Supervisión para la construcción de albergue en la comunidad Awastara de Puerto Cabezas	54,614.00	0.00	0.00	0.00	54,614.00
Supervisión de ampliación de la cobertura del servicio sostenible de agua y saneamiento en Managua	0.00	0.00	0.00	0.00	0.00
Estudio de preinversión para la construcción del sistema de agua y saneamiento en comunidad Paso Hondo en Santo Tomás del Norte	0.00	0.00	0.00	0.00	0.00
Estudio de preinversión para la construcción del sistema de agua potable y saneamiento en comunidad El Tamarindo en San José de Cusmapa	396,405.00	0.00	0.00	0.00	396,405.00
Seguimiento y asistencia técnica de la ampliación de la cobertura del servicio sostenible de agua y saneamiento rural en la RACCS	0.00	0.00	0.00	0.00	0.00
Seguimiento y asistencia técnica para la construcción del sistema de agua y saneamiento en comunidad El Zungano en Quilalí	180,480.00	0.00	0.00	0.00	180,480.00
Estudio de preinversión para la construcción del sistema de agua y saneamiento en comunidad Los Romero en Villa El Carmen	2,438.00	0.00	0.00	0.00	2,438.00
Estudio de preinversión para la construcción de sistema de agua y saneamiento en comunidad Las Parrillas en Villa El Carmen	24,372.00	0.00	0.00	0.00	24,372.00
Estudios de preinversión para la construcción del sistema de agua y saneamiento en comunidad Cuajachillo No. 2 en Ciudad Sandino	38,426.00	0.00	0.00	0.00	38,426.00
Construcción de Casa Base de Salud en la comunidad Sasha de Puerto Cabezas	6,391,781.00	0.00	0.00	0.00	6,391,781.00
Estudio de preinversión para la construcción del sistema de agua potable y saneamiento en comunidad Las Cruces en Yalaguina	469,008.00	0.00	0.00	0.00	469,008.00
Seguimiento y asistencia técnica para la construcción del sistema de agua y saneamiento en comarca Pilán en El Ayote	273,555.00	0.00	51,233.00	51,233.00	222,322.00
Seguimiento y asistencia técnica para la construcción del sistema de agua y saneamiento en comunidad Plan Nicaragua en Puerto Morazán	203,891.00	0.00	0.00	0.00	203,891.00
Seguimiento y asistencia técnica para la construcción del sistema de agua y saneamiento en Comunidad El Piñuelar en Larreynaga-Malpaisillo	204,620.00	0.00	0.00	0.00	204,620.00
Seguimiento y asistencia técnica para la construcción del sistema de agua y saneamiento en comunidades El Limón No. 1 y 2 en Tola	200,500.00	0.00	0.00	0.00	200,500.00
Supervisión para la construcción del sistema de agua potable y saneamiento en comunidad Isnawas en Prinzapolka	62,613.00	0.00	0.00	0.00	62,613.00
Construcción del sistema de agua potable y saneamiento en comunidad San Pedro - Santa Isabel en Waspm	582,880.00	0.00	0.00	0.00	582,880.00
Estudio de preinversión para la construcción del sistema de agua potable y saneamiento en comunidad Karawala en Desembocadura de Río Grande	523,981.00	0.00	516,924.00	516,924.00	7,057.00
Seguimiento y asistencia técnica para la construcción del sistema de agua y saneamiento en comunidades de Campuzano, Cofradía, El Portillo y San Joaquín en Nindirí	242,519.00	0.00	0.00	0.00	242,519.00
Seguimiento y asistencia técnica para la construcción del sistema de agua y saneamiento en comunidad La Orilla en Nandaime	251,928.00	0.00	0.00	0.00	251,928.00
Seguimiento y asistencia técnica para la construcción del sistema de agua y saneamiento en comunidades Ochomogo y Pilón en Belén	164,150.00	0.00	0.00	0.00	164,150.00
Seguimiento y asistencia técnica para la construcción del sistema de agua y saneamiento en comunidad Mérida en Altigracia	195,731.00	0.00	0.00	0.00	195,731.00
Seguimiento y asistencia técnica para la construcción del sistema de agua potable y saneamiento en comunidad Oruce en Las Sabanas	138,521.00	0.00	0.00	0.00	138,521.00
Seguimiento y Asistencia Técnica para la construcción sistema de agua potable y saneamiento en comunidad Silibila en Prinzapolka	84,528.00	0.00	84,528.00	84,528.00	0.00

FILTRADO POR :

PARAMETROS ESPECIALES: Mes Inicial (MM)=1 / Mes Final (MM)=9 / Programa Especifico=6

PRODUCCION 2017

## Cuadro No. 20

SUBSISTEMA : SIEP  
 APLICACION : SIEP  
 ENTIDAD : DGP  
 USUARIO : DGP027

PRODUCCION 2017  
 MINISTERIO DE HACIENDA Y CREDITO PUBLICO  
 PROGRAMAS ESPECIFICOS  
 ESTRATEGIA REDUCCION DE LA POBREZA (RECLASIFICACION ERCEP)

PAGINA: 30 de 46  
 FECHA: 09/10/2017  
 HORA: 10:59:52 AM  
 REPORTE: PRPSIEP125A

ACTUALIZADO Y DEVENGADO (CORDOBAS)  
 DE: ENERO A: SEPTIEMBRE

INSTITUCION	PRESUPUESTO ACTUALIZADO	DEVENGADO			SALDO POR DEVENGAR
		CORRIENTE	CAPITAL	TOTAL	
<b>ASIGNACIONES Y SUBVENCIONES</b>					
<b>FONDO DE INVERSIÓN SOCIAL DE EMERGENCIA</b>					
Seguimiento y asistencia técnica para construcción de saneamiento mejorado en comunidades Pacaya, Los Cocos, Diriomito y Zona Urbana en Catarina	256,427.00	0.00	0.00	0.00	256,427.00
Seguimiento y asistencia técnica para la construcción del sistema de agua potable y saneamiento en comunidad El Roble en San José de Cusmapa	150,090.00	0.00	35,315.00	35,315.00	114,775.00
Seguimiento y asistencia técnica para la construcción del sistema de agua potable y saneamiento en comunidad Samarcanda en San Juan del Río Coco	205,415.00	0.00	48,333.00	48,333.00	157,082.00
Estudio de preinversión para construcción saneamiento mejorado en comunidades Pío XII y Casco Urbano en Nandasmo	0.00	0.00	0.00	0.00	0.00
Estudio de preinversión para construcción del sistema de agua potable y saneamiento en comunidad el Rosario Norte en Rivas	0.00	0.00	0.00	0.00	0.00
Seguimiento y asistencia técnica de ampliación de la cobertura del servicio sostenible de agua y saneamiento en Managua	0.00	0.00	0.00	0.00	0.00
Seguimiento y Asistencia Técnica para la Construcción Sistema Agua Potable y Saneamiento en comunidad Aserraderos y Cerro El Gallo en El Viejo	569,033.00	0.00	215,656.00	215,656.00	353,377.00
Supervisión de ampliación de la cobertura del servicio sostenible de agua y saneamiento en León y Chinandega	0.00	0.00	0.00	0.00	0.00
Estudio de preinversión para la construcción del sistema de agua y saneamiento en comunidad Jicarito en San Juan de Limay	142,388.00	0.00	0.00	0.00	142,388.00
Estudio de preinversión para la construcción del sistema de agua potable y saneamiento en comunidad San Pedro - Santa Isabel en Waspmam	772,847.00	0.00	387,168.00	387,168.00	385,679.00
Seguimiento y asistencia técnica de ampliación de la cobertura del servicio sostenible de agua y saneamiento en Las Segovias	0.00	0.00	0.00	0.00	0.00
Supervisión para la construcción saneamiento mejorado en comunidad Santa Ana en Ocotal	77,599.00	0.00	0.00	0.00	77,599.00
Seguimiento y asistencia técnica para la construcción del sistema de agua y saneamiento en comunidad Cosmatillo en La Libertad	92,489.00	0.00	0.00	0.00	92,489.00
Estudio de preinversión para la construcción del sistema de agua y saneamiento en comunidad Tecomatepe en Puerto Morazán	47,954.00	0.00	47,954.00	47,954.00	0.00
Supervisión para la construcción del sistema de agua potable y saneamiento en comunidad Paso Hondo en Santo Tomás del Norte	30,839.00	0.00	0.00	0.00	30,839.00
Supervisión de ampliación de la cobertura del servicio sostenible de agua y saneamiento en Boaco y Chontales	0.00	0.00	0.00	0.00	0.00
Supervisión para la construcción saneamiento mejorado en comunidad Sonis en Somoto	93,655.00	0.00	0.00	0.00	93,655.00
Supervisión para la construcción saneamiento mejorado en comunidad Cacaualí en Somoto	93,655.00	0.00	0.00	0.00	93,655.00
Supervisión para la construcción saneamiento mejorado en comunidad Villa Francia en El Viejo	470,323.00	0.00	0.00	0.00	470,323.00
Supervisión para la construcción saneamiento mejorado en comunidades San Pedro, Los Angeles, Potrerón, Las Cruces, Santa Cruz, La Manzana, Barrio Nuevo, San Diego No. 2, Esquipulas en La Paz de Carazo	108,855.00	0.00	0.00	0.00	108,855.00
Estudio de preinversión para la construcción del sistema de agua y saneamiento en comunidad Santa Lucía en Muy Muy	7,085.00	0.00	0.00	0.00	7,085.00
Seguimiento y asistencia técnica de la construcción de sistema de agua potable y saneamiento en comunidad Yahabra Pankawas	78,689.00	0.00	0.00	0.00	78,689.00
Construcción del sistema de agua y saneamiento en comunidad El Coco en Wiwilí de Nueva Segovia	0.00	0.00	0.00	0.00	0.00
Estudio de preinversión para la construcción del sistema de agua y saneamiento en comunidad Los Arenales en Murra	0.00	0.00	0.00	0.00	0.00
Estudio de preinversión para la construcción del sistema de agua potable y saneamiento en comunidad La Concepción en La Trinidad	526,363.00	0.00	0.00	0.00	526,363.00
Seguimiento y asistencia técnica para la construcción de sistema de agua y saneamiento en comunidad Los Romeros en Villa El Carmen	136,905.00	0.00	0.00	0.00	136,905.00
Seguimiento y asistencia técnica para la construcción de sistema de agua y saneamiento en comunidad Barrio Pobre en Santo Domingo	140,092.00	0.00	0.00	0.00	140,092.00
Seguimiento y asistencia técnica para la construcción de sistema de agua y saneamiento en comunidad Apompúa en Juigalpa	57,651.00	0.00	0.00	0.00	57,651.00
Seguimiento y asistencia técnica para la construcción de sistema de agua y saneamiento en comunidad Las Parrillas en Villa El Carmen	127,169.00	0.00	0.00	0.00	127,169.00
Ampliación de la cobertura del servicio sostenible de agua y saneamiento rural en la Región del Pacífico	0.00	0.00	0.00	0.00	0.00
Seguimiento y asistencia técnica para la construcción del sistema de agua y saneamiento en comunidad San José del Guineo en Ciudad Antigua	158,106.00	0.00	74,404.00	74,404.00	83,702.00
Supervisión para el mejoramiento del sistema de agua potable en Los Trejos en Tipitapa	240,157.00	0.00	0.00	0.00	240,157.00
Seguimiento y asistencia técnica para la construcción del saneamiento mejorado en el Barrio Quinta Pacheco en Distrito VI de Managua	85,233.00	0.00	0.00	0.00	85,233.00
Supervisión para la construcción del sistema de agua potable y saneamiento en comunidad Dos Amigos en Prinzapolka	62,613.00	0.00	0.00	0.00	62,613.00
Reemplazo sistema de agua potable en Waspmam	15,109,948.00	0.00	0.00	0.00	15,109,948.00
Construcción de albergue en la comunidad Dakra de Puerto Cabezas	2,634,988.00	0.00	0.00	0.00	2,634,988.00
Seguimiento y asistencia técnica para la construcción del sistema de agua y saneamiento en comunidad Nuevo Amanecer/Poblado El Capiroote en La Cruz de Río Grande	354,664.00	0.00	354,664.00	354,664.00	0.00
Construcción del sistema de agua y saneamiento en comunidad San Antonio en Nueva Guinea	5,705,760.00	0.00	3,423,456.00	3,423,456.00	2,282,304.00
Seguimiento y asistencia técnica para la construcción del sistema de agua y saneamiento en comunidad Sabana Grande en San Ramón	297,844.00	0.00	0.00	0.00	297,844.00

FILTRADO POR :

PARAMETROS ESPECIALES: Mes Inicial (MM)=1 / Mes Final (MM)=9 / Programa Especifico=6

PRODUCCION 2017

## Cuadro No. 20

SUBSISTEMA : SIEP  
 APLICACION : SIEP  
 ENTIDAD : DGP  
 USUARIO : DGP027

PRODUCCION 2017  
 MINISTERIO DE HACIENDA Y CREDITO PUBLICO  
 PROGRAMAS ESPECIFICOS  
 ESTRATEGIA REDUCCION DE LA POBREZA (RECLASIFICACION ERCEP)

PAGINA: 31 de 46  
 FECHA: 09/10/2017  
 HORA: 10:59:52 AM  
 REPORTE: PRPSIEP125A

ACTUALIZADO Y DEVENGADO (CORDOBAS)  
 DE: ENERO A: SEPTIEMBRE

INSTITUCION	PRESUPUESTO ACTUALIZADO	DEVENGADO			SALDO POR DEVENGAR
		CORRIENTE	CAPITAL	TOTAL	
<b>ASIGNACIONES Y SUBVENCIONES</b>					
<b>FONDO DE INVERSIÓN SOCIAL DE EMERGENCIA</b>					
Seguimiento y asistencia técnica para la construcción del sistema de agua y saneamiento en comunidad Cuajachillo No. 2 en Ciudad Sandino	157,074.00	0.00	0.00	0.00	157,074.00
Supervisión para la construcción del sistema de agua potable y saneamiento en comunidad Silibila en Prinzapolka	62,613.00	0.00	0.00	0.00	62,613.00
Seguimiento y asistencia técnica para la construcción del sistema de agua y saneamiento en comunidad Puertas de París en San Pedro de Lóvago	169,976.00	0.00	0.00	0.00	169,976.00
Supervisión para construcción casa base de salud en Sasha, Puerto Cabezas	1,000.00	0.00	0.00	0.00	1,000.00
Supervisión para construcción Casa Base de Salud en Ninayari, Puerto Cabezas	1,000.00	0.00	0.00	0.00	1,000.00
Supervisión para la construcción del sistema de agua potable y saneamiento en El Nancital 1 en San Francisco del Norte	329,086.00	0.00	299,901.00	299,901.00	29,185.00
Seguimiento y asistencia técnica para la construcción del sistema de agua potable y saneamiento en comunidad San Pedro - Santa Isabel en Waspmam	246,352.00	0.00	246,352.00	246,352.00	0.00
Seguimiento y asistencia técnica para la construcción del sistema de agua potable y saneamiento en comunidad Isnawas en Prinzapolka	84,528.00	0.00	84,528.00	84,528.00	0.00
Estudio de preinversión para la construcción del sistema de agua y saneamiento en comunidad San Pedro de Hula en El Jícaro	0.00	0.00	0.00	0.00	0.00
Seguimiento y asistencia técnica para la construcción del sistema de agua potable y saneamiento en comunidad el Rosario Norte en Rivas	154,189.00	0.00	0.00	0.00	154,189.00
Seguimiento y asistencia técnica para construcción de saneamiento mejorado en comunidades Panamá, Paso Real, Guachipilin, Los Ramos, 19 de Julio y El Coyol en Dolores	291,981.00	0.00	0.00	0.00	291,981.00
Seguimiento y asistencia técnica para saneamiento mejorado comunidades San Pedro, Los Angeles, Potrerón, Las Cruces, Sta Cruz, La Manzana, Barrio Nuevo, San Diego No 2, Esquipulas en La Paz de Carazo	307,322.00	0.00	0.00	0.00	307,322.00
Seguimiento y asistencia técnica para la construcción de saneamiento mejorado en barrio Luis Largaespada - Los Robles en Corinto	276,485.00	0.00	0.00	0.00	276,485.00
Seguimiento y asistencia técnica para la construcción del sistema de agua potable y saneamiento en comunidades El Cacao, Los Caraos y La Perla en Achupapa	145,368.00	0.00	45,555.00	45,555.00	99,813.00
Seguimiento y asistencia técnica para la construcción del sistema de agua potable y saneamiento en comunidades Verapaz, La Pita, Wascasoni y Agua Dulce en Totogalpa	186,796.00	0.00	98,893.00	98,893.00	87,903.00
Seguimiento y asistencia técnica para la construcción del sistema de agua potable y saneamiento en comunidad El Quibuto en Telpaneca	211,962.00	0.00	49,874.00	49,874.00	162,088.00
Construcción del sistema de agua y saneamiento en comunidades El Amatillo y Las Mesitas en Macuelizo	1,036,993.00	0.00	0.00	0.00	1,036,993.00
Estudio de preinversión para construcción saneamiento mejorado en comunidades Pacaya, Los Cocos, Diriomito y Zona Urbana en Catarina	0.00	0.00	0.00	0.00	0.00
Estudio de preinversión para la construcción del sistema de agua potable y saneamiento en comunidad Samarcanda en San Juan del Río Coco	392,530.00	0.00	168,228.00	168,228.00	224,302.00
Reemplazo del mercado de Ciudad Sandino	14,399,996.00	0.00	14,399,996.00	14,399,996.00	0.00
Estudio de preinversión para mejoramiento sistema de agua potable en Los Trejos en Tipitapa	735,612.00	0.00	0.00	0.00	735,612.00
Seguimiento y asistencia técnica de ampliación de la cobertura del servicio sostenible de agua y saneamiento en León y Chinandega	75,922.00	0.00	0.00	0.00	75,922.00
Estudio de preinversión para la construcción del sistema de agua potable y saneamiento en comarca Pilán en El Ayote	590,799.00	0.00	475,943.00	475,943.00	114,856.00
Estudio de preinversión para la construcción del sistema de agua potable y saneamiento en comunidad Rodeo Grande en San Nicolás	161,657.00	0.00	136,156.00	136,156.00	25,501.00
Estudio de preinversión para saneamiento mejorado en comunidades San Pedro, Los Angeles, Potrerón, Las Cruces, Santa Cruz, La Manzana, Barrio Nuevo, San Diego No. 2, Esquipulas en La Paz de Carazo	0.00	0.00	0.00	0.00	0.00
Supervisión de ampliación de la cobertura del servicio sostenible de agua y saneamiento en Las Segovias	159,682.00	0.00	0.00	0.00	159,682.00
Estudio de preinversión para la construcción del sistema de agua potable y saneamiento en comunidad San Francisco en Estelí	245,667.00	0.00	0.00	0.00	245,667.00
Estudio de preinversión para la ampliación del sistema de agua potable en Great Corn Island	1,270,156.00	0.00	0.00	0.00	1,270,156.00
Supervisión para la construcción del sistema de agua y saneamiento en comunidad Laurel Gallán en San Francisco Libre	130,281.00	0.00	0.00	0.00	130,281.00
Supervisión para la construcción del sistema de agua potable y saneamiento en comarca Pilán en El Ayote	202,633.00	0.00	0.00	0.00	202,633.00
Construcción saneamiento mejorado en comunidad Icalupe en Somoto	1,363,952.00	0.00	0.00	0.00	1,363,952.00
Estudios de preinversión para la construcción del sistema de agua y saneamiento en comunidad La Conchagua en Rivas	43,838.00	0.00	0.00	0.00	43,838.00
Supervisión para la construcción del sistema de agua potable y saneamiento en comunidad Waspadó en El Tortugero	113,292.00	0.00	0.00	0.00	113,292.00
Supervisión para la construcción saneamiento mejorado en El Zapote en Mozonte	97,241.00	0.00	0.00	0.00	97,241.00
Construcción saneamiento mejorado en El Zapote en Mozonte	992,235.00	0.00	0.00	0.00	992,235.00
Construcción saneamiento mejorado en comunidad Sonis en Somoto	955,623.00	0.00	0.00	0.00	955,623.00
Seguimiento y asistencia técnica para la construcción del sistema de agua y saneamiento en comunidades Los Cocos, El Panal y Verónica Lacayo en Telica	253,969.00	0.00	0.00	0.00	253,969.00
Seguimiento y asistencia técnica para la construcción del sistema de agua potable y saneamiento en comunidad El Paso de Panaloya II Etapa en Granada	178,165.00	0.00	0.00	0.00	178,165.00
Supervisión para la construcción saneamiento mejorado en comunidades Pío XII y Casco Urbano en Nandasm	123,184.00	0.00	0.00	0.00	123,184.00
Construcción saneamiento mejorado en comunidades Pacaya, Los Cocos, Diriomito y	909,022.00	0.00	0.00	0.00	909,022.00

FILTRADO POR :

PARAMETROS ESPECIALES: Mes Inicial (MM)=1 / Mes Final (MM)=9 / Programa Especifico=6

PRODUCCION 2017



## Cuadro No. 20

SUBSISTEMA : SIEP  
 APLICACION : SIEP  
 ENTIDAD : DGP  
 USUARIO : DGP027

PRODUCCION 2017  
 MINISTERIO DE HACIENDA Y CREDITO PUBLICO  
 PROGRAMAS ESPECIFICOS  
 ESTRATEGIA REDUCCION DE LA POBREZA (RECLASIFICACION ERCEP)

PAGINA: 32 de 46  
 FECHA: 09/10/2017  
 HORA: 10:59:52 AM  
 REPORTE: PRPSIEP125A

ACTUALIZADO Y DEVENGADO (CORDOBAS)  
 DE: ENERO A: SEPTIEMBRE

INSTITUCION	PRESUPUESTO ACTUALIZADO	DEVENGADO			SALDO POR DEVENGAR
		CORRIENTE	CAPITAL	TOTAL	
<b>ASIGNACIONES Y SUBVENCIONES</b>					
<b>FONDO DE INVERSIÓN SOCIAL DE EMERGENCIA</b>					
Zona Urbana en Catarina					
Construcción saneamiento mejorado en comunidades San Pedro, Los Angeles, Potrerón, Las Cruces, Santa Cruz, La Manzana, Barrio Nuevo, San Diego No. 2, Esquipulas en La Paz de Carazo	1,110,792.00	0.00	0.00	0.00	1,110,792.00
Supervisión para la construcción saneamiento mejorado en comunidades Panamá, Paso Real, Guachipilin, Los Ramos, 19 de Julio y El Coyol en Dolores	70,099.00	0.00	0.00	0.00	70,099.00
Construcción saneamiento mejorado en comunidad Barrio Pobre en Santo Domingo	5,000.00	0.00	0.00	0.00	5,000.00
Estudios de preinversión para la construcción del sistema de agua y saneamiento en comunidad El Limonar en Puerto Morazán	0.00	0.00	0.00	0.00	0.00
Construcción sistema de agua potable y saneamiento en comunidad Yahabra Tangny	2,074,402.00	0.00	0.00	0.00	2,074,402.00
Seguimiento y asistencia técnica para la construcción de sistema de agua y saneamiento en comunidad Piedras Gordas No. 1 en Achupapa	130,840.00	0.00	0.00	0.00	130,840.00
Seguimiento y asistencia técnica para la construcción de sistema de agua y saneamiento en comunidades La Lajas, La Carreta, El Ojochal y La Montañita de Salales en El Sauce	145,363.00	0.00	0.00	0.00	145,363.00
Seguimiento y asistencia técnica para la construcción de sistema de agua y saneamiento en comunidad Santa Marta en Acoyapa	126,595.00	0.00	0.00	0.00	126,595.00
Seguimiento y asistencia técnica para la construcción de sistema de agua y saneamiento en comunidad Nancital # 2 en San Francisco del Norte	136,385.00	0.00	0.00	0.00	136,385.00
Seguimiento y asistencia técnica de ampliación de la cobertura del servicio sostenible de agua y saneamiento en Masaya, Carazo, Granada y Rivas	0.00	0.00	0.00	0.00	0.00
Estudio de preinversión para la construcción del sistema de agua potable y saneamiento en comunidad Isnawas en Prinzapolka	496,019.00	0.00	496,019.00	496,019.00	0.00
Construcción de centro comunitario en la comunidad Dakra de Puerto Cabezas	1,670,845.00	0.00	0.00	0.00	1,670,845.00
Construcción de albergue en la comunidad Pahra de Puerto Cabezas	3,510,580.00	0.00	0.00	0.00	3,510,580.00
Construcción de centro comunitario en la comunidad Rahuawatla de Puerto Cabezas	1,598,130.00	0.00	0.00	0.00	1,598,130.00
Construcción de Sub Sede de Salud en la comunidad Ninayari de Puerto Cabezas	7,917,276.00	0.00	0.00	0.00	7,917,276.00
Seguimiento y asistencia técnica para la construcción del sistema de agua y saneamiento en comunidad El Cañal, poblado El Cañalito	358,519.00	0.00	358,519.00	358,519.00	0.00
Seguimiento y asistencia técnica para la construcción del sistema de agua y saneamiento en comunidad La Unión en Kukra Hill	393,222.00	0.00	136,810.00	136,810.00	256,412.00
Supervisión para construcción del sistema de agua y saneamiento en comunidad San Antonio en Nueva Guinea	641,605.00	0.00	377,483.00	377,483.00	264,122.00
Construcción del sistema de agua y saneamiento en comunidad El Guarumo en Muelle de Los Bueyes	7,978,521.00	0.00	2,024,117.00	2,024,117.00	5,954,404.00
Seguimiento y asistencia técnica para la construcción del sistema de agua y saneamiento en comunidad El Achote en Paiwas	349,155.00	0.00	85,035.00	85,035.00	264,120.00
Construcción del sistema de agua y saneamiento en comunidad San Juan en Nueva Guinea	5,614,022.00	0.00	2,019,647.00	2,019,647.00	3,594,375.00
Seguimiento y asistencia técnica para la construcción del sistema de agua potable y saneamiento en comunidad El LLano en Santa María	141,166.00	0.00	0.00	0.00	141,166.00
Seguimiento y asistencia técnica para la construcción del sistema de agua y saneamiento en comunidad Apastepe en Chichigalpa	135,519.00	0.00	0.00	0.00	135,519.00
Seguimiento y asistencia técnica para la construcción del sistema de agua y saneamiento en comunidades San Jorge y San José de Los Remates en La Conquista	135,833.00	0.00	0.00	0.00	135,833.00
Construcción del sistema de agua potable y saneamiento en comunidad Calderón en El Rama	447,195.00	0.00	0.00	0.00	447,195.00
Estudio de preinversión para la construcción del sistema de agua potable y saneamiento en comunidad La Barra en Desembocadura de Río Grande	516,924.00	0.00	516,924.00	516,924.00	0.00
Estudio de preinversión para la construcción del sistema de agua potable y saneamiento en comunidad Kasmiting en El Tortuguero	633,835.00	0.00	475,377.00	475,377.00	158,458.00
Seguimiento y asistencia técnica para la construcción del sistema de agua y saneamiento en Comunidad El Limonal en Potosí	225,589.00	0.00	0.00	0.00	225,589.00
Seguimiento y asistencia técnica para la construcción del sistema de agua potable y saneamiento en comunidad El Tamarindo en San José de Cusmapa	143,746.00	0.00	0.00	0.00	143,746.00
Seguimiento y asistencia técnica para la construcción del sistema de agua potable y saneamiento en comunidad Nueva Esperanza y El Pegador en Las Sabanas	151,967.00	0.00	0.00	0.00	151,967.00
Seguimiento y Asistencia Técnica para la construcción del sistema de agua potable y saneamiento en comunidad Guasuyuca en Pueblo Nuevo	198,988.00	0.00	0.00	0.00	198,988.00
Supervisión para la construcción del sistema de agua y saneamiento en comunidad El Guarumo en Muelle de Los Bueyes	843,909.00	0.00	220,002.00	220,002.00	623,907.00
Seguimiento y asistencia técnica para la construcción del sistema de agua potable y saneamiento en comunidad Dos Amigos en Prinzapolka	84,528.00	0.00	84,528.00	84,528.00	0.00
Seguimiento y asistencia técnica para construcción de saneamiento mejorado en comunidades El Obrajuelo, Callejón del Indio y La Fé en San Jorge	283,490.00	0.00	0.00	0.00	283,490.00
Seguimiento y asistencia técnica para construcción de saneamiento mejorado en comunidades Los Pocitos y La Marimba en Niquinohomo	287,942.00	0.00	0.00	0.00	287,942.00
Seguimiento y asistencia técnica para la construcción de saneamiento mejorado en comunidades Bertha Díaz, El Panamá, Cañas Blancas, Monte Verde y Monte Líbano en el Rosario	280,664.00	0.00	0.00	0.00	280,664.00
Seguimiento y asistencia técnica para la construcción de saneamiento mejorado en comunidad El Zapote en Mozonte	319,100.00	0.00	0.00	0.00	319,100.00
Seguimiento y asistencia técnica para la construcción de saneamiento mejorado en comunidad Sonis en Somoto	282,197.00	0.00	0.00	0.00	282,197.00
Seguimiento y asistencia técnica para la construcción del sistema de agua y saneamiento en comunidad San Juan en Nueva Guinea	177,440.00	0.00	83,502.00	83,502.00	93,938.00

FILTRADO POR :

PARAMETROS ESPECIALES: Mes Inicial (MM)=1 / Mes Final (MM)=9 / Programa Especifico=6

PRODUCCION 2017

## Cuadro No. 20

SUBSISTEMA : SIEP  
 APLICACION : SIEP  
 ENTIDAD : DGP  
 USUARIO : DGP027

PRODUCCION 2017  
 MINISTERIO DE HACIENDA Y CREDITO PUBLICO  
 PROGRAMAS ESPECIFICOS  
 ESTRATEGIA REDUCCION DE LA POBREZA (RECLASIFICACION ERCEP)

PAGINA: 33 de 46  
 FECHA: 09/10/2017  
 HORA: 10:59:52 AM  
 REPORTE: PRPSIEP125A

ACTUALIZADO Y DEVENGADO (CORDOBAS)  
 DE: ENERO A: SEPTIEMBRE

INSTITUCION	PRESUPUESTO ACTUALIZADO	DEVENGADO			SALDO POR DEVENGAR
		CORRIENTE	CAPITAL	TOTAL	
<b>ASIGNACIONES Y SUBVENCIONES</b>					
<b>FONDO DE INVERSIÓN SOCIAL DE EMERGENCIA</b>					
saneamiento en comunidad El Bálsamo en Terrabona					
Estudio de preinversión para la construcción del sistema de agua potable y saneamiento en comunidad El Achiote en Paiwas	532,827.00	0.00	323,365.00	323,365.00	209,462.00
Seguimiento y asistencia técnica de ampliación de la cobertura del servicio sostenible de agua y saneamiento rural en la Región Norte	0.00	0.00	0.00	0.00	0.00
Estudio de preinversión para la construcción del sistema de agua potable y saneamiento en comunidad Guasuyuca en Pueblo Nuevo	644,883.00	0.00	0.00	0.00	644,883.00
Estudio de preinversión para la construcción del sistema de agua potable y saneamiento en comunidad La Torre en Estelí	245,667.00	0.00	0.00	0.00	245,667.00
Estudio de preinversión para la construcción del sistema de agua y saneamiento en comunidad Pitilla en Santa Teresa	62,580.00	0.00	0.00	0.00	62,580.00
Seguimiento y asistencia técnica para la construcción del sistema de agua y saneamiento en comunidad Tecomatepe en Puerto Morazán	121,071.00	0.00	64,663.00	64,663.00	56,408.00
Construcción del sistema de agua y saneamiento en comunidad San Pedro del Norte en Paiwas	968,958.00	0.00	0.00	0.00	968,958.00
Supervisión para la construcción del sistema de agua potable y saneamiento en comunidad La Aurora en Bluefields	163,645.00	0.00	0.00	0.00	163,645.00
Supervisión para la construcción del sistema de agua potable y saneamiento en comunidad La Unión en Kukrahill	86,649.00	0.00	0.00	0.00	86,649.00
Estudio de preinversión para la construcción del sistema de agua potable y saneamiento en comunidad Kahkabila en Laguna de Perlas	797,664.00	0.00	555,592.00	555,592.00	242,072.00
Estudio de preinversión para construcción saneamiento mejorado en comunidad Icalupe en Somoto	0.00	0.00	0.00	0.00	0.00
Estudio de preinversión para la construcción del sistema de agua potable y saneamiento en comunidad Sukatpin en Puerto Cabezas	920,988.00	0.00	199,138.00	199,138.00	721,850.00
Construcción saneamiento mejorado en El Zapote 1,2 y Limón en Ciudad Antigua	1,320,811.00	0.00	0.00	0.00	1,320,811.00
Construcción saneamiento mejorado en comunidad Villa Francia en El Viejo	3,428,997.00	0.00	0.00	0.00	3,428,997.00
Supervisión para la construcción saneamiento mejorado en comunidad El Tule Sur en El Jicaral	438,222.00	0.00	0.00	0.00	438,222.00
Construcción saneamiento mejorado en comunidades Los Pocitos y La Marimba en Niquinohomo	1,707,416.00	0.00	0.00	0.00	1,707,416.00
Supervisión para la construcción saneamiento mejorado en comunidades El Obrajuelo, Callejón del Indio y La Fé en San Jorge	91,047.00	0.00	0.00	0.00	91,047.00
Supervisión para la construcción de centro comunitario en la comunidad Rahuawatta de Puerto Cabezas	34,893.00	0.00	0.00	0.00	34,893.00
Supervisión para la construcción de albergue en la comunidad Betania de Puerto Cabezas	282,347.00	0.00	0.00	0.00	282,347.00
Supervisión para la construcción de centro comunitario en la comunidad Awasyari de Puerto Cabezas	35,284.00	0.00	0.00	0.00	35,284.00
Supervisión para la construcción de albergue en la comunidad Dakra de Puerto Cabezas	75,152.00	0.00	0.00	0.00	75,152.00
Seguimiento y asistencia técnica para la construcción del sistema de agua potable y saneamiento en El Nancital 1 en San Francisco del Norte	274,124.00	0.00	69,808.00	69,808.00	204,316.00
Estudio de preinversión para la construcción del sistema de agua y saneamiento en comunidad Rodeo Grande en Somotillo	0.00	0.00	0.00	0.00	0.00
Estudio de preinversión para la construcción del sistema de agua y saneamiento en comunidad Macuelizo en Macuelizo	0.00	0.00	0.00	0.00	0.00
Seguimiento y asistencia técnica de la construcción de sistema de agua potable y saneamiento en comunidad San Andrés de Bocay	92,049.00	0.00	0.00	0.00	92,049.00
Seguimiento y asistencia técnica para la construcción de sistema de agua y saneamiento en comunidad Los Laureles en San Pedro del Norte	130,327.00	0.00	0.00	0.00	130,327.00
Seguimiento y asistencia técnica para la construcción de sistema de agua y saneamiento en comunidad El Zapote en Acoyapa	139,659.00	0.00	0.00	0.00	139,659.00
Seguimiento y asistencia técnica para la construcción de sistema de agua y saneamiento en comunidad San José en Masatepe	269,321.00	0.00	0.00	0.00	269,321.00
Seguimiento y asistencia técnica para la construcción de sistema de agua y saneamiento en comunidad Lomas de Mateare en Mateare	123,754.00	0.00	0.00	0.00	123,754.00
Estudio de preinversión de pozo perforado y saneamiento en comunidades El Carrizo, San Martín N°1, La Virgen y El Panamá en El Sauce	0.00	0.00	0.00	0.00	0.00
Estudio de preinversión para la construcción del sistema de agua potable y saneamiento en comunidad El Quibuto en Telpaneca	346,796.00	0.00	148,627.00	148,627.00	198,169.00
Estudio de preinversión para la construcción del sistema de agua potable y saneamiento en comunidades Verapaz, La Pita, Wascasoni y Agua Dulce en Totogalpa	304,400.00	0.00	174,410.00	174,410.00	129,990.00
Seguimiento y asistencia técnica para la construcción del sistema de agua y saneamiento en comunidad Las Palmas en Santa María	120,293.00	0.00	91,991.00	91,991.00	28,302.00
Construcción de saneamiento mejorado en comunidad El Tule Sur en El Jicaral	3,675,052.00	0.00	0.00	0.00	3,675,052.00
Supervisión para el mejoramiento y ampliación del sistema de agua potable en Corn Island	16,049.00	0.00	0.00	0.00	16,049.00
Supervisión de ampliación de la cobertura del servicio sostenible de agua y saneamiento en Masaya, Carazo, Granada y Rivas	0.00	0.00	0.00	0.00	0.00
Seguimiento y asistencia técnica de ampliación de la cobertura del servicio sostenible de agua y saneamiento en Boaco y Chontales	0.00	0.00	0.00	0.00	0.00
Ampliación de la cobertura del servicio sostenible de agua y saneamiento rural en la RACCN	12,960,163.00	0.00	0.00	0.00	12,960,163.00
Construcción de centro comunitario en la comunidad Kahka de Puerto Cabezas	2,082,358.00	0.00	0.00	0.00	2,082,358.00
Construcción de centro comunitario en la comunidad Awasyari de Puerto Cabezas	1,616,056.00	0.00	0.00	0.00	1,616,056.00

FILTRADO POR :

PARAMETROS ESPECIALES: Mes Inicial (MM)=1 / Mes Final (MM)=9 / Programa Especifico=6

PRODUCCION 2017

## Cuadro No. 20

SUBSISTEMA : SIEP  
 APLICACION : SIEP  
 ENTIDAD : DGP  
 USUARIO : DGP027

PRODUCCION 2017  
 MINISTERIO DE HACIENDA Y CREDITO PUBLICO  
 PROGRAMAS ESPECIFICOS  
 ESTRATEGIA REDUCCION DE LA POBREZA (RECLASIFICACION ERCEP)

PAGINA: 34 de 46  
 FECHA: 09/10/2017  
 HORA: 10:59:52 AM  
 REPORTE: PRPSIEP125A

ACTUALIZADO Y DEVENGADO (CORDOBAS)  
 DE: ENERO A: SEPTIEMBRE

INSTITUCION	PRESUPUESTO ACTUALIZADO	DEVENGADO			SALDO POR DEVENGAR
		CORRIENTE	CAPITAL	TOTAL	
<b>ASIGNACIONES Y SUBVENCIONES</b>					
<b>FONDO DE INVERSIÓN SOCIAL DE EMERGENCIA</b>					
Estudio de preinversión para la construcción del sistema de agua potable y saneamiento en comunidad Sabana Larga en Estelí	245,667.00	0.00	0.00	0.00	245,667.00
Estudio de preinversión para la construcción del sistema de agua potable y saneamiento en comunidad Zona II en Totogalpa	368,214.00	0.00	0.00	0.00	368,214.00
Estudio de preinversión para la construcción del sistema de agua potable y saneamiento en comunidades Paso Benito - Los Remedios en Quezalguaque	0.00	0.00	0.00	0.00	0.00
Supervisión para construcción del sistema de agua y saneamiento en comunidad Jerusalén en Nueva Guinea	641,605.00	0.00	291,339.00	291,339.00	350,266.00
Seguimiento y asistencia técnica para la construcción del sistema de agua y saneamiento en comunidad San Antonio en Nueva Guinea	1,055,801.00	0.00	426,934.00	426,934.00	628,867.00
Supervisión para la construcción del sistema de agua y saneamiento en comunidad San Juan en Nueva Guinea	641,605.00	0.00	194,129.00	194,129.00	447,476.00
Seguimiento y asistencia técnica para la construcción del sistema de agua y saneamiento en comunidad La Aurora en Bluefields	448,855.00	0.00	95,502.00	95,502.00	353,353.00
Seguimiento y asistencia técnica para la construcción del sistema de agua y saneamiento en comunidad La Barra en Desembocadura de Río Grande	363,477.00	0.00	182,667.00	182,667.00	180,810.00
Seguimiento y asistencia técnica para la construcción del sistema de agua y saneamiento en comunidad El Olingo en Murra	190,388.00	0.00	0.00	0.00	190,388.00
Seguimiento y asistencia técnica para la construcción del sistema de agua potable y saneamiento en comunidad La Torre en Estelí	130,833.00	0.00	0.00	0.00	130,833.00
Seguimiento y asistencia técnica para la construcción del sistema de agua potable y saneamiento en comunidad San Francisco en Estelí	135,160.00	0.00	0.00	0.00	135,160.00
Seguimiento y asistencia técnica para la construcción de saneamiento mejorado en comunidad Tule Sur en El Jicaral	350,921.00	0.00	0.00	0.00	350,921.00
Seguimiento y asistencia técnica para la construcción del sistema de agua y saneamiento en comunidades Carrizal y Villa Francia en Cinco Pinos	168,329.00	0.00	0.00	0.00	168,329.00
Supervisión para la construcción del sistema de agua potable y saneamiento en comunidad Sukatpin en Puerto Cabezas	124,138.00	0.00	0.00	0.00	124,138.00
Supervisión para la construcción del sistema de agua potable y saneamiento en comunidad Lapan en Puerto Cabezas	124,138.00	0.00	0.00	0.00	124,138.00
Estudio de preinversión para la construcción del sistema de agua potable y saneamiento en comunidad Calderón en El Rama	465,034.00	0.00	409,214.00	409,214.00	55,820.00
Seguimiento y asistencia técnica para la construcción del sistema de agua y saneamiento en comunidades El Triunfo, Río Menas y Cañitas en Cárdenas	160,049.00	0.00	0.00	0.00	160,049.00
Seguimiento y asistencia técnica para la construcción del sistema de agua y saneamiento en comunidades El Arroyo, Playas Verdes y Los Jirones en Diriá	181,627.00	0.00	0.00	0.00	181,627.00
Seguimiento y asistencia técnica para la construcción del sistema de agua y saneamiento en comunidad El Chamarro en La Libertad	130,572.00	0.00	0.00	0.00	130,572.00
Seguimiento y asistencia técnica para la construcción del sistema de agua potable y saneamiento en comunidad Taswa en Boaco	133,848.00	0.00	0.00	0.00	133,848.00
Seguimiento y asistencia técnica para la construcción del sistema de agua potable y saneamiento en comunidad Zona 2 en Totogalpa	262,433.00	0.00	0.00	0.00	262,433.00
Seguimiento y asistencia técnica para la construcción del sistema de agua potable y saneamiento en comunidades Guazure, Loma Larga, Calabaceras en Macuelizo	151,389.00	0.00	0.00	0.00	151,389.00
Seguimiento y asistencia técnica para la construcción del sistema de agua potable y saneamiento en comunidad Las Cruces en Yalaguina	164,149.00	0.00	0.00	0.00	164,149.00
Seguimiento y asistencia técnica para la construcción del sistema de agua y saneamiento en comunidad San Pedro del Norte en Paiwas	729,227.00	0.00	413,764.00	413,764.00	315,463.00
Seguimiento y asistencia técnica para la construcción del sistema de agua y saneamiento en comunidad Flor de Pino - Samiel Law en Kukra Hill	679,125.00	0.00	144,495.00	144,495.00	534,630.00
Seguimiento y asistencia técnica para la construcción del sistema de agua potable y saneamiento en comunidad Paso Hondo en Santo Tomás del Norte	195,173.00	0.00	181,773.00	181,773.00	13,400.00
Seguimiento y asistencia técnica para la construcción del sistema de agua potable y saneamiento en comunidad Lapan en Puerto Cabezas	167,586.00	0.00	167,586.00	167,586.00	0.00
Seguimiento y asistencia técnica para la construcción del sistema de agua potable y saneamiento en comunidad Kisa Laya en Waspam	246,352.00	0.00	246,352.00	246,352.00	0.00
Estudio de preinversión para la construcción del sistema de agua y saneamiento en comunidad San José del Guineo en Ciudad Antigua	0.00	0.00	0.00	0.00	0.00
Estudio de preinversión para la construcción del sistema de agua y saneamiento en comunidad El Junquillo en San Dionisio	0.00	0.00	0.00	0.00	0.00
Seguimiento y asistencia técnica de pozo perforado y saneamiento en comunidades El Carrizo, San Martín N°1, La Virgen y El Panamá en El Sauce	0.00	0.00	0.00	0.00	0.00
Seguimiento y asistencia técnica para la construcción de saneamiento mejorado en comunidad Cacaullí en Somoto	401,858.00	0.00	0.00	0.00	401,858.00
Seguimiento y asistencia técnica para la construcción del sistema de agua y saneamiento en comunidad El Junquillo en San Dionisio	213,332.00	0.00	50,196.00	50,196.00	163,136.00
Seguimiento y asistencia técnica para la construcción del sistema de agua y saneamiento en comunidad San Gregorio en Murra	98,947.00	0.00	0.00	0.00	98,947.00
Ampliación de la cobertura del servicio sostenible de agua y saneamiento en Masaya, Carazo, Granada y Rivas	372,810.00	0.00	0.00	0.00	372,810.00
<b>GOBIERNO REGIONAL AUTONOMO DE LA COSTA CARIBE NORTE</b>	<b>39,300,000.00</b>	<b>0.00</b>	<b>39,038,524.91</b>	<b>39,038,524.91</b>	<b>261,475.09</b>
Rehabilitación de camino productivo Miguel Bikan - Polos de Desarrollo en Waspam	4,000,000.00	0.00	3,847,192.75	3,847,192.75	152,807.25
Construcción de viviendas sociales en Puerto Cabezas	4,000,000.00	0.00	4,000,000.00	4,000,000.00	0.00
Rehabilitación de camino productivo Camarón - Nueva Esperanza, Tasba Pri, en Puerto Cabezas	5,000,000.00	0.00	4,953,575.55	4,953,575.55	46,424.45
Rehabilitación de camino productivo Naranja-El Manser en Siuna	1,000,000.00	0.00	1,000,000.00	1,000,000.00	0.00
Rehabilitación de camino productivo Naranjal - Columbus en Puerto Cabezas	4,000,000.00	0.00	3,948,490.31	3,948,490.31	51,509.69

FILTRADO POR :

PARAMETROS ESPECIALES: Mes Inicial (MM)=1 / Mes Final (MM)=9 / Programa Especifico=6

PRODUCCION 2017

## Cuadro No. 20

SUBSISTEMA : SIEP  
 APLICACION : SIEP  
 ENTIDAD : DGP  
 USUARIO : DGP027

PRODUCCION 2017  
 MINISTERIO DE HACIENDA Y CREDITO PUBLICO  
 PROGRAMAS ESPECIFICOS  
 ESTRATEGIA REDUCCION DE LA POBREZA (RECLASIFICACION ERCEP)

PAGINA: 35 de 46  
 FECHA: 09/10/2017  
 HORA: 10:59:52 AM  
 REPORTE: PRPSIEP125A

ACTUALIZADO Y DEVENGADO (CORDOBAS)  
 DE: ENERO A: SEPTIEMBRE

INSTITUCION	PRESUPUESTO ACTUALIZADO	DEVENGADO			SALDO POR DEVENGAR
		CORRIENTE	CAPITAL	TOTAL	
<b>ASIGNACIONES Y SUBVENCIONES</b>					
<b>GOBIERNO REGIONAL AUTONOMO DE LA COSTA CARIBE NORTE</b>					
Construcción de parque de ferias en la ciudad de Bilwi	4,000,000.00	0.00	4,000,000.00	4,000,000.00	0.00
Rehabilitación de camino productivo Nancitón - Maraño en Puerto Cabezas	3,000,000.00	0.00	3,000,000.00	3,000,000.00	0.00
Construcción de calles en el sector urbano de Rosita	3,000,000.00	0.00	2,999,484.87	2,999,484.87	515.13
Construcción de camino productivo Columbus - Salpaka, cuenca del río Wawa, Tasba Pri, en Puerto Cabezas	4,000,000.00	0.00	3,990,642.85	3,990,642.85	9,357.15
Rehabilitación de camino productivo Koom - Bisma en Wangki Twi, en Wasparam	7,300,000.00	0.00	7,299,138.58	7,299,138.58	861.42
<b>GOBIERNO REGIONAL AUTONOMO DE LA COSTA CARIBE SUR</b>	<b>32,300,000.00</b>	<b>0.00</b>	<b>24,100,000.00</b>	<b>24,100,000.00</b>	<b>8,200,000.00</b>
Construcción de centro de formación y capacitación técnica regional, Bluefields	3,348,000.00	0.00	3,348,000.00	3,348,000.00	0.00
Mejoramiento de viviendas en comunidades indígenas de Laguna de Perlas, Rama Cay y Awaltara	2,790,000.00	0.00	2,790,000.00	2,790,000.00	0.00
Construcción del mercado y terminal de transporte terrestre en Kukra Hill	2,325,000.00	0.00	2,325,000.00	2,325,000.00	0.00
Rehabilitación de la Casa de Gobierno Regional	2,000,000.00	0.00	2,000,000.00	2,000,000.00	0.00
Supervisión de la construcción del centro de formación y capacitación técnica regional, Bluefields	252,000.00	0.00	252,000.00	252,000.00	0.00
Construcción de calle en el barrio central en Bocana de Paiwas	1,860,000.00	0.00	0.00	0.00	1,860,000.00
Supervisión de la construcción de calle en el barrio central en Bocana de Paiwas	140,000.00	0.00	0.00	0.00	140,000.00
Construcción de camino Empalme Mata de Caña - La Guitarra en El Tortuguero	1,920,000.00	0.00	0.00	0.00	1,920,000.00
Supervisión del mejoramiento de viviendas en comunidades indígenas de Laguna de Perlas, Rama Cay y Awaltara	210,000.00	0.00	210,000.00	210,000.00	0.00
Supervisión de la construcción de camino Limagolfo - San Miguel de Casa de Alto en La Cruz de Río Grande	200,000.00	0.00	0.00	0.00	200,000.00
Estudio y diseño de la construcción de camino Empalme San Francisco - La Aurora en Bluefields	75,000.00	0.00	75,000.00	75,000.00	0.00
Reemplazo del muelle de Orinoco en Laguna de Perlas	4,005,000.00	0.00	4,005,000.00	4,005,000.00	0.00
Supervisión del reemplazo del muelle de Orinoco en Laguna de Perlas	495,000.00	0.00	495,000.00	495,000.00	0.00
Ampliación de escuela en el barrio San Mateo - Bluefields	2,325,000.00	0.00	2,325,000.00	2,325,000.00	0.00
Construcción de puesto de salud en el barrio 19 de Julio en Bluefields	930,000.00	0.00	930,000.00	930,000.00	0.00
Supervisión de la construcción del mercado y terminal de transporte terrestre en Kukra Hill	175,000.00	0.00	175,000.00	175,000.00	0.00
Supervisión de la construcción de camino Empalme San Francisco - La Aurora en Bluefields	45,000.00	0.00	45,000.00	45,000.00	0.00
Construcción de camino Limagolfo - San Miguel de Casa de Alto en La Cruz de Río Grande	4,000,000.00	0.00	0.00	0.00	4,000,000.00
Supervisión de la construcción de camino Empalme Mata de Caña - La Guitarra en El Tortuguero	80,000.00	0.00	0.00	0.00	80,000.00
Supervisión de la construcción de puesto de salud en el barrio 19 de Julio en Bluefields	70,000.00	0.00	70,000.00	70,000.00	0.00
Supervisión de la ampliación de escuela en el barrio San Mateo - Bluefields	175,000.00	0.00	175,000.00	175,000.00	0.00
Construcción de sistema de agua potable en el poblado la Aurora San Francisco en Kukra River	3,255,000.00	0.00	3,255,000.00	3,255,000.00	0.00
Supervisión de la construcción de sistema de agua potable en el poblado la Aurora San Francisco en Kukra River	245,000.00	0.00	245,000.00	245,000.00	0.00
Construcción de camino Empalme San Francisco - La Aurora en Bluefields	1,380,000.00	0.00	1,380,000.00	1,380,000.00	0.00
<b>EMPRESA NICARAGÜENSE DE ACUEDUCTOS Y ALCANTARILLADOS SANITAR</b>	<b>647,450,550.00</b>	<b>57,073,484.00</b>	<b>414,262,955.93</b>	<b>471,336,439.93</b>	<b>176,114,110.07</b>
Ampliación de las redes de agua potable en Santa Rosa del Peñón	260,000.00	0.00	260,000.00	260,000.00	0.00
Mejoramiento y Ampliación del Servicio de Agua Potable en la Ciudad de San Carlos	45,324,000.00	0.00	43,746,156.60	43,746,156.60	1,577,843.40
Equipamiento de pozos en el Municipio de Muelle de los Bueyes	1,600,000.00	0.00	1,600,000.00	1,600,000.00	0.00
Supervisión para el mejoramiento del sistema de tratamiento de aguas residuales de Managua	50,000.00	0.00	0.00	0.00	50,000.00
Ampliación de las Redes de Agua Potable en Santa Teresa	1,500,000.00	0.00	1,500,000.00	1,500,000.00	0.00
Ampliación de las redes de alcantarillado en Rivas	650,000.00	0.00	650,000.00	650,000.00	0.00
Ampliación de las redes de agua potable en Altagracia	1,400,000.00	0.00	1,400,000.00	1,400,000.00	0.00
Ampliación de las redes del alcantarillado en Nagarote	255,000.00	0.00	255,000.00	255,000.00	0.00
Unidad Ejecutora del Proyecto de la Ciudad de Bluefields	4,300,000.00	0.00	2,074,130.00	2,074,130.00	2,225,870.00
Diseños finales para el mejoramiento del sistema de tratamiento de aguas residuales de Managua	5,662,000.00	0.00	261,927.32	261,927.32	5,400,072.68
Unidad Ejecutora para el Mejoramiento y Ampliación del Sistema de Agua Potable y Construcción del Sistema de Alcantarillado Sanitario de la Ciudad de Bilwi	10,764,605.00	0.00	8,864,352.23	8,864,352.23	1,900,252.77
Unidad Ejecutora del Programa PISASH FASE I	34,886,000.00	19,573,484.00	0.00	19,573,484.00	15,312,516.00
Ampliación de las Redes de Agua Potable y Alcantarillado Sanitario en la Ciudad de San Carlos	2,000,000.00	0.00	2,000,000.00	2,000,000.00	0.00
Ampliación de las Redes de Agua Potable en Juigalpa	2,200,000.00	0.00	2,200,000.00	2,200,000.00	0.00
Ampliación de las redes de agua potable en La Paz Centro	800,000.00	0.00	800,000.00	800,000.00	0.00
Ampliación de las redes de alcantarillado en Granada	1,000,000.00	0.00	1,000,000.00	1,000,000.00	0.00

FILTRADO POR :

PARAMETROS ESPECIALES: Mes Inicial (MM)=1 / Mes Final (MM)=9 / Programa Especifico=6

PRODUCCION 2017

## Cuadro No. 20

SUBSISTEMA : SIEP  
 APLICACION : SIEP  
 ENTIDAD : DGP  
 USUARIO : DGP027

PRODUCCION 2017  
 MINISTERIO DE HACIENDA Y CREDITO PUBLICO  
 PROGRAMAS ESPECIFICOS  
 ESTRATEGIA REDUCCION DE LA POBREZA (RECLASIFICACION ERCEP)

PAGINA: 36 de 46  
 FECHA: 09/10/2017  
 HORA: 10:59:52 AM  
 REPORTE: PRPSIEP125A

ACTUALIZADO Y DEVENGADO (CORDOBAS)  
 DE: ENERO A: SEPTIEMBRE

INSTITUCION	PRESUPUESTO ACTUALIZADO	DEVENGADO			SALDO POR DEVENGAR
		CORRIENTE	CAPITAL	TOTAL	
<b>ASIGNACIONES Y SUBVENCIONES</b>					
<b>EMPRESA NICARAGÜENSE DE ACUEDUCTOS Y ALCANTARILLADOS SANITAF</b>					
Ampliación de las redes de alcantarillado en Puerto Cabezas	1,000,000.00	0.00	1,000,000.00	1,000,000.00	0.00
Construcción de pozos en el Municipio de Muelle de los Bueyes	4,400,000.00	0.00	4,400,000.00	4,400,000.00	0.00
Subsidio para operaciones de ENACAL	50,000,000.00	37,500,000.00	0.00	37,500,000.00	12,500,000.00
Construcción y Equipamiento de Pozos en la Ciudad de Managua	16,800,000.00	0.00	10,750,000.00	10,750,000.00	6,050,000.00
Construcción del Sistema de Alcantarillado Sanitario de la Ciudad de Santo Tomás	20,287,000.00	0.00	20,287,000.00	20,287,000.00	0.00
Ampliación de las redes de agua potable en Tipitapa	10,000,000.00	0.00	10,000,000.00	10,000,000.00	0.00
Obras complementarias de la planta de tratamiento de aguas servidas de la Ciudad de Granada	50,000.00	0.00	0.00	0.00	50,000.00
Mejoramiento y Ampliación del Sistema de Agua Potable de la Ciudad de Bilwi	221,832,000.00	0.00	153,082,548.91	153,082,548.91	68,749,451.09
Ampliación de las redes del alcantarillado en León	450,000.00	0.00	450,000.00	450,000.00	0.00
Ampliación de las redes de alcantarillado en Santa Rosa del Peñón	240,000.00	0.00	240,000.00	240,000.00	0.00
Ampliación de las redes de alcantarillado en La Paz Centro	700,000.00	0.00	700,000.00	700,000.00	0.00
Ampliación de las redes de agua potable en Rivas	550,000.00	0.00	550,000.00	550,000.00	0.00
Ampliación de las Redes de Agua Potable en Diriamba	1,700,000.00	0.00	1,700,000.00	1,700,000.00	0.00
Construcción de pozos en el Municipio de San José de Cusmapa	2,100,000.00	0.00	1,600,000.00	1,600,000.00	500,000.00
Ampliación de las redes de agua potable en León	550,000.00	0.00	550,000.00	550,000.00	0.00
Ampliación de las redes de alcantarillado en Diriomo	500,000.00	0.00	500,000.00	500,000.00	0.00
Equipamiento de pozos en el Municipio de San Isidro	1,600,000.00	0.00	1,600,000.00	1,600,000.00	0.00
Equipamiento de pozos en el Municipio de Telica	1,000,000.00	0.00	1,000,000.00	1,000,000.00	0.00
Ampliación de las redes de alcantarillado en El Viejo	1,000,000.00	0.00	1,000,000.00	1,000,000.00	0.00
Ampliación de las Redes de Agua Potable en Jinotepe	1,800,000.00	0.00	1,800,000.00	1,800,000.00	0.00
Mejoramiento y ampliación del sistema de agua potable de la Ciudad de Granada	78,414,000.00	0.00	30,344,378.50	30,344,378.50	48,069,621.50
Unidad ejecutora del proyecto de mejoramiento del sistema de tratamiento de aguas residuales de Managua	999,000.00	0.00	479,562.00	479,562.00	519,438.00
Construcción del Sistema de Alcantarillado Sanitario de la Ciudad de Acoyapa	3,670,000.00	0.00	2,143,363.00	2,143,363.00	1,526,637.00
Ampliación de las redes de agua potable en Achuapa	230,000.00	0.00	230,000.00	230,000.00	0.00
Ampliación de las redes de agua potable en Diriomo	500,000.00	0.00	500,000.00	500,000.00	0.00
Ampliación de las redes de agua potable en Waspam	1,000,000.00	0.00	1,000,000.00	1,000,000.00	0.00
Ampliación de las Redes de Agua Potable en Bluefields	1,100,000.00	0.00	1,100,000.00	1,100,000.00	0.00
Equipamiento de pozos en el Municipio de Somoto	1,000,000.00	0.00	1,000,000.00	1,000,000.00	0.00
Unidad Ejecutora del Proyecto de Agua Potable en la Ciudad de San Carlos	3,742,668.00	0.00	1,833,854.00	1,833,854.00	1,908,814.00
Ampliación de las redes de agua potable en Estelí	3,000,000.00	0.00	3,000,000.00	3,000,000.00	0.00
Unidad Ejecutora del Proyecto de Agua Potable y Saneamiento en la Ciudad de Granada	3,185,511.00	0.00	1,975,451.00	1,975,451.00	1,210,060.00
Ampliación de las redes de agua potable en San Juan del Sur	650,000.00	0.00	650,000.00	650,000.00	0.00
Equipamiento de pozos en el Municipio de Nagarote	1,000,000.00	0.00	1,000,000.00	1,000,000.00	0.00
Mejoramiento del sistema de tratamiento de aguas residuales de Managua.	50,000.00	0.00	0.00	0.00	50,000.00
Supervisión de las obras de Mejoramiento y Ampliación del Servicio de Agua Potable en la Ciudad de San Carlos	1,586,000.00	0.00	1,433,701.20	1,433,701.20	152,298.80
Ampliación de las Redes de Agua Potable en Villa Sandino	1,800,000.00	0.00	1,800,000.00	1,800,000.00	0.00
Ampliación de las redes alcantarillado en Boaco	2,000,000.00	0.00	2,000,000.00	2,000,000.00	0.00
Construcción de pozos en el Municipio de Somoto	2,100,000.00	0.00	2,100,000.00	2,100,000.00	0.00
Equipamiento de pozos en el Municipio de San José de Cusmapa	1,000,000.00	0.00	1,000,000.00	1,000,000.00	0.00
Ampliación de las redes de alcantarillado en Nandaime	700,000.00	0.00	700,000.00	700,000.00	0.00
Ampliación de las Redes de Agua Potable en Nueva Guinea	1,000,000.00	0.00	1,000,000.00	1,000,000.00	0.00
Construcción de pozos en el Municipio de San Isidro	4,000,000.00	0.00	3,000,000.00	3,000,000.00	1,000,000.00
Mejoramiento y Ampliación del Sistema de Agua Potable de la Ciudad de Acoyapa	10,000.00	0.00	0.00	0.00	10,000.00
Construcción de pozos en el Municipio de Telica	1,800,000.00	0.00	1,800,000.00	1,800,000.00	0.00
Construcción de pozos en el Municipio de Nagarote	1,800,000.00	0.00	1,800,000.00	1,800,000.00	0.00
Ampliación de las redes de agua potable en Granada	700,000.00	0.00	700,000.00	700,000.00	0.00
Supervisión para las Obras de Mejoramiento del Sistema de AP, AS y Planta de Tratamiento en la Ciudad de Granada	16,000,000.00	0.00	9,658,765.38	9,658,765.38	6,341,234.62
Ampliación de las redes de agua potable en El Viejo	900,000.00	0.00	900,000.00	900,000.00	0.00
Ampliación de las redes de alcantarillado en Chinandega	1,400,000.00	0.00	1,400,000.00	1,400,000.00	0.00
Ampliación de las redes del alcantarillado en Achuapa	270,000.00	0.00	270,000.00	270,000.00	0.00
Ampliación de las redes del alcantarillado en El Jicaral	260,000.00	0.00	260,000.00	260,000.00	0.00

FILTRADO POR :

PARAMETROS ESPECIALES: Mes Inicial (MM)=1 / Mes Final (MM)=9 / Programa Especifico=6

PRODUCCION 2017

## Cuadro No. 20

SUBSISTEMA : SIEP  
 APLICACION : SIEP  
 ENTIDAD : DGP  
 USUARIO : DGP027

PRODUCCION 2017  
 MINISTERIO DE HACIENDA Y CREDITO PUBLICO  
 PROGRAMAS ESPECIFICOS  
 ESTRATEGIA REDUCCION DE LA POBREZA (RECLASIFICACION ERCEP)

PAGINA: 37 de 46  
 FECHA: 09/10/2017  
 HORA: 10:59:52 AM  
 REPORTE: PRPSIEP125A

ACTUALIZADO Y DEVENGADO (CORDOBAS)  
 DE: ENERO A: SEPTIEMBRE

INSTITUCION	PRESUPUESTO ACTUALIZADO	DEVENGADO			SALDO POR DEVENGAR
		CORRIENTE	CAPITAL	TOTAL	
<b>ASIGNACIONES Y SUBVENCIONES</b>					
<b>EMPRESA NICARAGÜENSE DE ACUEDUCTOS Y ALCANTARILLADOS SANITAR</b>					
Ampliación de las redes de agua potable en El Sauce	260,000.00	0.00	260,000.00	260,000.00	0.00
Ampliación de las redes de alcantarillado en Waspam	800,000.00	0.00	800,000.00	800,000.00	0.00
Ampliación de las redes de agua potable en Nandaime	600,000.00	0.00	600,000.00	600,000.00	0.00
Mejoramiento y ampliación del sistema de agua potable para la Ciudad de Camoapa	10,000.00	0.00	0.00	0.00	10,000.00
Ampliación de las redes de agua potable en Chinandega	1,700,000.00	0.00	1,700,000.00	1,700,000.00	0.00
Ampliación de las redes del alcantarillado en El Sauce	240,000.00	0.00	240,000.00	240,000.00	0.00
Ampliación de las redes de alcantarillado en Altagracia	1,000,000.00	0.00	1,000,000.00	1,000,000.00	0.00
Supervisión de las Obras de Mejoramiento y Ampliación del Sistema de Agua Potable de la Ciudad de Bilwi	8,001,395.00	0.00	8,001,394.79	8,001,394.79	0.21
Equipamiento de pozos en el Municipio de Achupapa	1,000,000.00	0.00	1,000,000.00	1,000,000.00	0.00
Ampliación de las redes de agua potable en Puerto Cabezas	1,200,000.00	0.00	1,200,000.00	1,200,000.00	0.00
Ampliación de las redes de agua potable en Managua	18,726,371.00	0.00	18,726,371.00	18,726,371.00	0.00
Ampliación de las redes del alcantarillado en Managua	16,000,000.00	0.00	16,000,000.00	16,000,000.00	0.00
Ampliación de las redes de alcantarillado en Estelí	2,000,000.00	0.00	2,000,000.00	2,000,000.00	0.00
Ampliación de las Redes de Agua Potable en la Ciudad de Jinotega	2,200,000.00	0.00	2,200,000.00	2,200,000.00	0.00
Ampliación de las redes de alcantarillado en San Juan del Sur	750,000.00	0.00	750,000.00	750,000.00	0.00
Construcción de pozos en el Municipio de Somotillo	4,000,000.00	0.00	3,000,000.00	3,000,000.00	1,000,000.00
Equipamiento de pozos en el Municipio de Somotillo	1,600,000.00	0.00	1,600,000.00	1,600,000.00	0.00
Ampliación de las redes de agua potable en El Jicaral	240,000.00	0.00	240,000.00	240,000.00	0.00
Ampliación de las redes de agua potable en Nagarote	245,000.00	0.00	245,000.00	245,000.00	0.00
Construcción de pozos en el Municipio de Achupapa	1,800,000.00	0.00	1,800,000.00	1,800,000.00	0.00
<b>INSTITUTO DE LA VIVIENDA URBANA Y RURAL</b>	<b>521,393,080.00</b>	<b>17,718,782.20</b>	<b>19,277,287.60</b>	<b>36,996,069.80</b>	<b>484,397,010.20</b>
Construcción de viviendas en Managua, Masaya y Santa Teresa	147,627.00	0.00	147,627.00	147,627.00	0.00
Construcción de vivienda en Urbanización Villa Sol sector 15, Managua	1,791,762.00	0.00	0.00	0.00	1,791,762.00
Construcción de viviendas en Urbanización San Francisco, sector 08, Ciudad Sandino	119,338.80	0.00	0.00	0.00	119,338.80
Construcción de viviendas en Urbanización Santa Eduvigis, Ciudad Sandino	238,677.60	0.00	0.00	0.00	238,677.60
Construcción de viviendas en Urbanización Ciudad el Doral, sector 20, Mateare, Managua	593,038.00	0.00	0.00	0.00	593,038.00
Construcción de viviendas en Urbanización Praderas de Xilotepe, sector 04, Jinotepe, Carazo	59,051.00	0.00	0.00	0.00	59,051.00
Construcción de vivienda en Urbanización Praderas de Nuevo León, sector 12, León	0.00	0.00	0.00	0.00	0.00
Construcción de viviendas en Urbanización San Miguel sector 02, Ciudad Sandino	0.00	0.00	0.00	0.00	0.00
Construcción de viviendas en Urbanización Hugo Rafael Chávez Frías, sector 02, Mozote, Nueva Segovia	1,845,332.00	0.00	1,845,332.00	1,845,332.00	0.00
Construcción de viviendas en Urbanización Monte Sinaí, León	118,575.60	0.00	0.00	0.00	118,575.60
Planificación y Seguimiento de Desarrollo Urbanístico	2,241,023.00	880,281.94	0.00	880,281.94	1,360,741.06
Construcción de viviendas en Urbanización Villa Sol, sector 14, Managua	417,685.80	0.00	0.00	0.00	417,685.80
Construcción de viviendas en Villa Casteleón, sector 07, León	0.00	0.00	0.00	0.00	0.00
Construcción de viviendas en Urbanización Praderas de Sandino, sector 03, Ciudad Sandino, Managua	0.00	0.00	0.00	0.00	0.00
Construcción de viviendas a familias protagonistas de ingresos bajos a nivel nacional	201,468,167.60	0.00	0.00	0.00	201,468,167.60
Construcción de vivienda en Urbanización Praderas de Nuevo León, sector 12, León	5,019,301.00	0.00	0.00	0.00	5,019,301.00
Construcción de viviendas en Barrio Familias Unidas, sector 03, El Jicaró, Nueva Segovia	147,627.00	0.00	147,627.00	147,627.00	0.00
Mejoramiento de viviendas a familias protagonistas de ingresos bajos a nivel nacional	74,819,348.00	0.00	0.00	0.00	74,819,348.00
Construcción de viviendas en Urbanización Praderas de Xilotepe, sector 05, Jinotepe	59,669.40	0.00	0.00	0.00	59,669.40
Construcción de viviendas en Urbanización Villa Casteleón, sector 08, León	296,241.00	0.00	0.00	0.00	296,241.00
Construcción de viviendas en Urbanización Vistas del Momotombo, sector 05, Mateare, Managua	118,496.00	0.00	0.00	0.00	118,496.00
Construcción de viviendas en Urbanización San Miguel sector 02, Ciudad Sandino, Managua	177,152.00	0.00	0.00	0.00	177,152.00
Construcción de viviendas en Villa Casteleón, sector 07, León	354,304.00	0.00	0.00	0.00	354,304.00
Construcción de viviendas en Urbanización San Miguel, sector 03, Ciudad Sandino, Managua	830,029.20	0.00	0.00	0.00	830,029.20
Construcción de viviendas en El Viejo, sector 03, Chinandega	1,720,960.00	0.00	0.00	0.00	1,720,960.00
Construcción de viviendas en Urbanización San Miguel, sector 04, Ciudad Sandino	716,032.80	0.00	0.00	0.00	716,032.80
Construcción de viviendas en Urbanización San Miguel, sector 06, Ciudad Sandino	483,779.20	0.00	483,779.20	483,779.20	0.00
Construcción de viviendas en Urbanización San Francisco, sector 07, Ciudad Sandino, Managua	708,607.00	0.00	0.00	0.00	708,607.00

FILTRADO POR :

PARAMETROS ESPECIALES: Mes Inicial (MM)=1 / Mes Final (MM)=9 / Programa Especifico=6

PRODUCCION 2017

## Cuadro No. 20

SUBSISTEMA : SIEP  
 APLICACION : SIEP  
 ENTIDAD : DGP  
 USUARIO : DGP027

PRODUCCION 2017  
 MINISTERIO DE HACIENDA Y CREDITO PUBLICO  
 PROGRAMAS ESPECIFICOS  
 ESTRATEGIA REDUCCION DE LA POBREZA (RECLASIFICACION ERCEP)

PAGINA: 38 de 46  
 FECHA: 09/10/2017  
 HORA: 10:59:52 AM  
 REPORTE: PRPSIEP125A

ACTUALIZADO Y DEVENGADO (CORDOBAS)  
 DE: ENERO A: SEPTIEMBRE

INSTITUCION	PRESUPUESTO ACTUALIZADO	DEVENGADO			SALDO POR DEVENGAR
		CORRIENTE	CAPITAL	TOTAL	
<b>ASIGNACIONES Y SUBVENCIONES</b>					
<b>INSTITUTO DE LA VIVIENDA URBANA Y RURAL</b>					
Construcción de viviendas en Urbanización Vistas del Momotombo, sector 04, Mateare, Managua	118,102.00	0.00	0.00	0.00	118,102.00
Construcción de viviendas en Urbanización Praderas de Xilotepe, sector 06, Jinotepe	120,961.20	0.00	120,961.20	120,961.20	0.00
Construcción de viviendas en Urbanización San Miguel, sector 05, Ciudad Sandino	1,451,534.40	0.00	1,451,534.40	1,451,534.40	0.00
Construcción de viviendas en Urbanización Praderas de Sandino, sector 04, Ciudad Sandino, Managua	296,241.00	0.00	0.00	0.00	296,241.00
Construcción de viviendas en Urbanización Villa Sol, sector 13, Managua	1,186,548.00	0.00	0.00	0.00	1,186,548.00
Construcción de vivienda en Urbanización San Andrés, sector 13, Ciudad Sandino	593,354.00	0.00	0.00	0.00	593,354.00
Construcción de viviendas en Urbanización San Miguel, sector 07, Ciudad Sandino	181,903.20	0.00	181,903.20	181,903.20	0.00
Construcción de viviendas en Santo Domingo, Chontales	2,480,600.00	0.00	0.00	0.00	2,480,600.00
Construcción de viviendas en Urbanización Praderas de Sandino, sector 03, Ciudad Sandino, Managua	59,051.00	0.00	0.00	0.00	59,051.00
Construcción de viviendas en Urbanización Praderas de Sandino, sector 06, Ciudad Sandino	60,480.60	0.00	60,480.60	60,480.60	0.00
Construcción de viviendas en Urbanización Santa Eduvigis, sector 02, Ciudad Sandino	241,922.40	0.00	241,922.40	241,922.40	0.00
Construcción de viviendas en Urbanización Villa Sol, sector 16, Managua	786,247.80	0.00	786,247.80	786,247.80	0.00
Mejoramiento de viviendas en Managua, sector 02	0.00	0.00	0.00	0.00	0.00
Mejoramiento de viviendas en Managua, sector 01	177,152.00	0.00	177,152.00	177,152.00	0.00
Declaratorias de Viviendas de Interés Social emitidas	3,062,839.00	2,239,615.09	0.00	2,239,615.09	823,223.91
Mejoramiento de viviendas a familias protagonistas de ingresos moderados a nivel nacional	59,789,557.00	0.00	0.00	0.00	59,789,557.00
Construcción de viviendas en Urbanización Monte Sinaí, sector 02, León	59,669.40	0.00	0.00	0.00	59,669.40
Construcción de viviendas en Urbanización Villa Sol, sector 12, Managua	118,496.00	0.00	0.00	0.00	118,496.00
Construcción de viviendas en Urbanización Vistas del Momotombo, sector 06, Mateare	179,008.20	0.00	0.00	0.00	179,008.20
Construcción de viviendas en Barrio Carlos Huete, Posoltega, Chinandega	1,879,200.00	0.00	939,600.00	939,600.00	939,600.00
Construcción de viviendas en Urbanización Vistas del Momotombo, sector 07, Mateare	181,441.80	0.00	181,441.80	181,441.80	0.00
Construcción de viviendas en Urbanización Praderas de Sandino, sector 05, Ciudad Sandino, Managua	119,338.80	0.00	0.00	0.00	119,338.80
Construcción de viviendas en Colonia Nueva Jerusalén, en San Rafael del Sur, Managua	2,781,200.00	0.00	1,390,600.00	1,390,600.00	1,390,600.00
Elegibilidad de Proyectos de Viviendas	1,712,354.00	1,250,998.33	0.00	1,250,998.33	461,355.67
Construcción de viviendas en Urbanización San Francisco, sector 09, Ciudad Sandino	60,480.60	0.00	60,480.60	60,480.60	0.00
Construcción de viviendas en Urbanización Villa Casteleón, sector 10, León	1,209,612.00	0.00	1,209,612.00	1,209,612.00	0.00
Construcción de viviendas en Urbanización Vistas del Momotombo, sector 04, Mateare, Managua	0.00	0.00	0.00	0.00	0.00
Apoyo a familias de Ingresos Bajos y Moderados para la Construcción de Viviendas a Nivel Nacional	30,159,032.00	13,050,020.70	0.00	13,050,020.70	17,109,011.30
Construcción de viviendas a familias protagonistas de ingresos moderados a nivel nacional	100,837,091.00	0.00	0.00	0.00	100,837,091.00
Subsidios a la tasa de interés para Viviendas de Interés Social	1,909,832.00	297,866.14	0.00	297,866.14	1,611,965.86
Construcción de viviendas en Urbanización Praderas de Cofradía, sector 13, Nindirí	119,338.80	0.00	0.00	0.00	119,338.80
Construcción de viviendas en Urbanización Villa Casteleón, sector 09, León	358,016.40	0.00	0.00	0.00	358,016.40
Construcción de viviendas en Urbanización Valle Verde, sector 03, Managua	1,186,708.00	0.00	0.00	0.00	1,186,708.00
Construcción de viviendas en Urbanización Ciudad el Doral sector 21, Mateare	2,994,260.00	0.00	0.00	0.00	2,994,260.00
Construcción de viviendas en Urbanización Villa Sol, sector 17, Managua	241,944.00	0.00	241,944.00	241,944.00	0.00
Construcción de viviendas en Barrio Familias Unidas, sector 02, El Jicaro, Nueva Segovia	1,700,000.00	0.00	1,700,000.00	1,700,000.00	0.00
Construcción de viviendas en Managua y Diriamba	295,253.00	0.00	0.00	0.00	295,253.00
Mejoramiento de viviendas en Managua, Ciudad Sandino, San Rafael del Sur y Chinandega	283,443.00	0.00	0.00	0.00	283,443.00
Construcción de viviendas en el sector 03 de la ciudad de León	2,721,630.00	0.00	2,721,630.00	2,721,630.00	0.00
Construcción de viviendas en Urbanización Praderas de Cofradía, sector 14, Nindirí	181,441.80	0.00	181,441.80	181,441.80	0.00
Construcción de viviendas en Urbanización Monte Sinaí, sector 03, León	60,480.60	0.00	60,480.60	60,480.60	0.00
Construcción de viviendas en el Casco Urbano de La Dalia y las Comunidades de El Carmen, Las Delicias y Caratera, El Tuma - La Dalia	4,945,490.00	0.00	4,945,490.00	4,945,490.00	0.00
<b>EMPRESA NACIONAL DE TRANSMISION ELECTRICA</b>	<b>954,382,000.00</b>	<b>4,621,624.86</b>	<b>277,836,426.91</b>	<b>282,458,051.77</b>	<b>671,923,948.23</b>
Construcción de sistema de distribución de energía eléctrica Asentamiento El Portón - Esquipulas	355,340.46	0.00	255,589.32	255,589.32	99,751.14
Construcción de sistema de distribución de energía eléctrica Asentamiento Bo. Walter Ferreti (Sector 3) - Managua	7,563.61	0.00	7,563.61	7,563.61	0.00
Construcción de sistema de distribución de energía eléctrica Asentamiento El Galope - La Curva - Managua	7,563.61	0.00	7,563.61	7,563.61	0.00

FILTRADO POR :

PARAMETROS ESPECIALES: Mes Inicial (MM)=1 / Mes Final (MM)=9 / Programa Especifico=6

PRODUCCION 2017

## Cuadro No. 20

SUBSISTEMA : SIEP  
 APLICACION : SIEP  
 ENTIDAD : DGP  
 USUARIO : DGP027

PRODUCCION 2017  
 MINISTERIO DE HACIENDA Y CREDITO PUBLICO  
 PROGRAMAS ESPECIFICOS  
 ESTRATEGIA REDUCCION DE LA POBREZA (RECLASIFICACION ERCEP)

PAGINA: 39 de 46  
 FECHA: 09/10/2017  
 HORA: 10:59:52 AM  
 REPORTE: PRPSIEP125A

ACTUALIZADO Y DEVENGADO (CORDOBAS)  
 DE: ENERO A: SEPTIEMBRE

INSTITUCION	PRESUPUESTO ACTUALIZADO	DEVENGADO			SALDO POR DEVENGAR
		CORRIENTE	CAPITAL	TOTAL	
<b>ASIGNACIONES Y SUBVENCIONES</b>					
<b>EMPRESA NACIONAL DE TRANSMISION ELECTRICA</b>					
Construcción de sistema de distribución de energía eléctrica Asentamiento Villa Reconciliación (Sector La Isla) - Managua	7,563.61	0.00	7,563.61	7,563.61	0.00
Construcción de sistema de distribución de energía eléctrica Asentamiento Anexo Las Jaguítas - Managua	7,563.61	0.00	7,563.61	7,563.61	0.00
Construcción de Sistema de Distribución de Energía Eléctrica Municipio Nindirí	465,603.00	0.00	0.00	0.00	465,603.00
Construcción de Sistema de Distribución de Energía Eléctrica Municipio Catarina	465,603.00	0.00	0.00	0.00	465,603.00
Construcción del Sistema de Distribución de Energía Eléctrica - Municipio Waslala	1,862,411.00	0.00	0.00	0.00	1,862,411.00
Construcción de Sistema de Distribución de Energía Eléctrica Municipio León	931,206.00	0.00	0.00	0.00	931,206.00
Construcción de Sistema de Distribución de Energía Eléctrica Municipio Chinandega	931,206.00	0.00	0.00	0.00	931,206.00
Construcción del Sistema de Distribución de Energía Eléctrica Municipio Río Blanco	465,603.00	0.00	0.00	0.00	465,603.00
Construcción del Sistema de Distribución de Energía Eléctrica Municipio Ciudad Darío	1,396,808.00	0.00	0.00	0.00	1,396,808.00
Construcción del Sistema de Distribución de Energía Eléctrica Municipio La Concordia	2,793,617.00	0.00	0.00	0.00	2,793,617.00
Construcción de Sistema de Distribución de Energía Eléctrica Municipio San José de los Remates	1,798,957.00	0.00	0.00	0.00	1,798,957.00
Construcción de Sistema de Distribución de Energía Eléctrica en el Municipio Boaco	465,603.00	0.00	0.00	0.00	465,603.00
Administración Componente I (PNESER)	3,086,043.00	1,141,788.79	0.00	1,141,788.79	1,944,254.21
Construcción de Sistema de Distribución de Energía Eléctrica Municipio San Juan de Río Coco	3,452,022.00	0.00	0.00	0.00	3,452,022.00
Construcción de Sistema de Distribución de Energía Eléctrica Municipio Matagalpa	1,862,411.00	0.00	0.00	0.00	1,862,411.00
Construcción de Sistema de Distribución de Energía Eléctrica Municipio Jinotega	2,328,014.00	0.00	0.00	0.00	2,328,014.00
Construcción Subestación Aeropuerto Augusto César Sandino	59,979,202.00	0.00	0.00	0.00	59,979,202.00
Construcción del Sistema de Distribución de Energía Eléctrica Municipio Somoto	3,909,123.00	0.00	0.00	0.00	3,909,123.00
Construcción del Sistema de Distribución de Energía Eléctrica Municipio San Fernando	1,031,744.00	0.00	0.00	0.00	1,031,744.00
Construcción de Sistema de Distribución de Energía Eléctrica en el Municipio de San Sebastián de Yalí	2,362,638.00	0.00	0.00	0.00	2,362,638.00
Construcción de Sistema de Distribución de Energía Eléctrica en Asentamientos del Sector Norte por definir (PNESER)	450,190.00	0.00	0.00	0.00	450,190.00
Construcción de sistema de distribución de energía eléctrica Asentamiento Reparto Belén - San Isidro	89,233.48	0.00	49,890.19	49,890.19	39,343.29
Construcción de sistema de distribución de energía eléctrica Asentamiento San Marcos 1 - Villanueva	53,703.43	0.00	53,703.43	53,703.43	0.00
Construcción de sistema de distribución de energía eléctrica Asentamiento Bo. Camilo Ortega - El Rama	67,869.44	0.00	67,869.44	67,869.44	0.00
Construcción línea de transmisión Subestación Amayo - Subestación Masaya 230 Kv	450,663.85	0.00	450,663.85	450,663.85	0.00
Construcción de Sistema de Distribución de Energía Eléctrica en Asentamientos del Sector Oriente por definir (PNESER)	0.00	0.00	0.00	0.00	0.00
Eficiencia Energética en el Teatro Nacional Rubén Darío	2,500,005.00	0.00	0.00	0.00	2,500,005.00
Construcción de Sistema de Distribución de Energía Eléctrica Municipio La Trinidad	1,171,462.00	0.00	0.00	0.00	1,171,462.00
Obras de Electrificación en Diferentes Comunidades en Nueva Segovia - Estelí - Jinotega y Matagalpa (PNESER)	4,258,959.00	0.00	0.00	0.00	4,258,959.00
Construcción del Sistema de Distribución de Energía Eléctrica Municipio Mozonte	1,413,785.00	0.00	0.00	0.00	1,413,785.00
Construcción del Sistema de Distribución de Energía Eléctrica Municipio Telpaneca	2,508,981.00	0.00	0.00	0.00	2,508,981.00
Construcción del Sistema de Distribución de Energía Eléctrica Municipio Estelí	1,862,411.00	0.00	0.00	0.00	1,862,411.00
Construcción de Sistema de Distribución de Energía Eléctrica Municipio El Júcaro	1,502,610.00	0.00	0.00	0.00	1,502,610.00
Construcción del Sistema de Distribución de Energía Eléctrica Municipio Totogalpa	3,732,406.00	0.00	0.00	0.00	3,732,406.00
Desarrollo Rural e Igualdad de Género (PELNICA II)	3,765,995.00	0.00	0.00	0.00	3,765,995.00
Construcción del Sistema de Distribución de Energía Eléctrica Municipio Rancho Grande	931,206.00	0.00	0.00	0.00	931,206.00
Construcción de Sistema de Distribución de Energía Eléctrica Municipio Cárdenas	465,603.00	0.00	0.00	0.00	465,603.00
Construcción de sistema de distribución de energía eléctrica Asentamiento Santa Elena (Sector 2) - Managua	1,201,781.08	0.00	1,000,000.00	1,000,000.00	201,781.08
Construcción de sistema de distribución de energía eléctrica Asentamiento Mocuana - Tipitapa	120,950.13	0.00	41,872.12	41,872.12	79,078.01
Construcción de sistema de distribución de energía eléctrica Asentamiento Carlos Núñez (Sector F) - Managua	7,563.61	0.00	7,563.61	7,563.61	0.00
Construcción de sistema de distribución de energía eléctrica Asentamiento Anexo Las Enramadas. Bo. Jerusalem - Managua	7,563.61	0.00	7,563.61	7,563.61	0.00
Construcción de sistema de distribución de energía eléctrica Asentamiento Benito Uven Rodríguez - Muy Muy	103,574.57	0.00	57,908.25	57,908.25	45,666.32
Construcción Línea de Transmisión San Juan del Sur - La Virgen	22,536,319.00	0.00	0.00	0.00	22,536,319.00
Unidad Ejecutora Componente I - PNESER	18,531,323.00	0.00	12,829,377.00	12,829,377.00	5,701,946.00
Construcción de sistema de distribución de energía eléctrica Asentamiento José Cuadra - Ciudad Darío	92,420.39	0.00	51,671.98	51,671.98	40,748.41
Construcción de sistema de distribución de energía eléctrica Asentamiento Bo. 25 de diciembre - Somoto	111,541.85	0.00	62,362.73	62,362.73	49,179.12

FILTRADO POR :

PARAMETROS ESPECIALES: Mes Inicial (MM)=1 / Mes Final (MM)=9 / Programa Especifico=6

PRODUCCION 2017



## Cuadro No. 20

SUBSISTEMA : SIEP  
 APLICACION : SIEP  
 ENTIDAD : DGP  
 USUARIO : DGP027

PRODUCCION 2017  
 MINISTERIO DE HACIENDA Y CREDITO PUBLICO  
 PROGRAMAS ESPECIFICOS  
 ESTRATEGIA REDUCCION DE LA POBREZA (RECLASIFICACION ERCEP)

PAGINA: 40 de 46  
 FECHA: 09/10/2017  
 HORA: 10:59:52 AM  
 REPORTE: PRPSIEP125A

ACTUALIZADO Y DEVENGADO (CORDOBAS)  
 DE: ENERO A: SEPTIEMBRE

INSTITUCION	PRESUPUESTO ACTUALIZADO	DEVENGADO			SALDO POR DEVENGAR
		CORRIENTE	CAPITAL	TOTAL	
<b>ASIGNACIONES Y SUBVENCIONES</b>					
<b>EMPRESA NACIONAL DE TRANSMISION ELECTRICA</b>					
Construcción de sistema de distribución de energía eléctrica Asentamiento Anexo Santa Ana (La Fuente) - Ocotal	95,607.30	0.00	53,453.77	53,453.77	42,153.53
Construcción de sistema de distribución de energía eléctrica Asentamiento El Manantial Sector 1 - Masaya	37,458.48	0.00	15,145.23	15,145.23	22,313.25
Construcción de sistema de distribución de energía eléctrica Asentamiento Anexo Bo. Fátima Sector las Marías - Diriamba	64,741.61	0.00	21,381.51	21,381.51	43,360.10
Construcción de sistema de distribución de energía eléctrica Asentamiento Anexo B° Sandino Sector la Iglesia el Calvario - La Concepción	37,458.48	0.00	37,458.48	37,458.48	0.00
Estudio de impacto ambiental línea de transmisión Malpaisillo - Terrabona - Interconexión línea de transmisión León Prados - Malpaisillo	365,834.00	0.00	0.00	0.00	365,834.00
Construcción de Sistema de Distribución de Energía Eléctrica Municipio Teustepe	1,862,411.00	0.00	0.00	0.00	1,862,411.00
Adquisición de materiales para proyectos de electrificación rural en Nueva Segovia - Estelí - Jinotega y Matagalpa	285,354,457.00	0.00	147,835,853.72	147,835,853.72	137,518,603.28
Construcción de Sistema de Distribución de Energía Eléctrica Municipio Terrabona	931,206.00	0.00	0.00	0.00	931,206.00
Administración Construcción Subestación Aeropuerto	1,445,123.00	0.00	1,003,938.00	1,003,938.00	441,185.00
Construcción de Sistema de Distribución de Energía Eléctrica Municipio Dipilto	2,003,163.00	0.00	0.00	0.00	2,003,163.00
Construcción de sistema de distribución de energía eléctrica Asentamiento Santa Elena (Sector 1) - Managua	617,617.69	0.00	617,617.69	617,617.69	0.00
Construcción de sistema de distribución de energía eléctrica Asentamiento Villa Japón - Sector 1,2,3,4 y 5 - Tipitapa	2,316,066.33	0.00	1,600,000.00	1,600,000.00	716,066.33
Construcción de sistema de distribución de energía eléctrica Asentamiento Carlos Núñez (Sector El Hoyo) - Managua	7,563.61	0.00	7,563.61	7,563.61	0.00
Construcción de sistema de distribución de energía eléctrica Asentamiento Divino Niño (Las Sierritas) - Managua	7,563.61	0.00	7,563.61	7,563.61	0.00
Construcción de sistema de distribución de energía eléctrica Asentamiento Josefa Lainez - Villa El Carmen	41,174.51	0.00	14,254.34	14,254.34	26,920.17
Construcción de sistema de distribución de energía eléctrica Asentamiento Arlen Siu - Sector 2 (El Caracol) - Managua	7,563.61	0.00	7,563.61	7,563.61	0.00
Construcción de sistema de distribución de energía eléctrica Asentamiento Anexo Nuevo Los Trejos (Brisas de San Luis) - Tipitapa	118,376.72	0.00	40,981.22	40,981.22	77,395.50
Construcción de sistema de distribución de energía eléctrica Asentamiento Laureles Norte - Sector 8, 9 y 10 - Managua	7,563.61	0.00	7,563.61	7,563.61	0.00
Construcción de sistema de distribución de energía eléctrica Asentamiento Bo. Milagro de Dios - Somoto	68,518.56	0.00	38,308.54	38,308.54	30,210.02
Construcción de sistema de distribución de energía eléctrica Asentamiento Los Maestros - Sector 21 - Somoto	145,004.40	0.00	81,071.55	81,071.55	63,932.85
Construcción de sistema de distribución de energía eléctrica Asentamiento Margarita - Ciudad Darío	68,518.56	0.00	68,518.56	68,518.56	0.00
Administración Construcción Líneas de Transmisión en la planta Hidroeléctrica Tumarín	11,112,476.00	0.00	8,074,665.00	8,074,665.00	3,037,811.00
Construcción de sistema de distribución de energía eléctrica Asentamiento La Providencia - Palacagüina	183,247.32	0.00	102,453.06	102,453.06	80,794.26
Construcción de sistema de distribución de energía eléctrica Asentamiento Reparto las Segovia - Ocotal	119,509.12	0.00	66,817.21	66,817.21	52,691.91
Construcción de sistema de distribución de energía eléctrica Asentamiento Candelaria Sector Enmanuel - Chichigalpa	1,475,548.22	0.00	1,000,000.00	1,000,000.00	475,548.22
Construcción de sistema de distribución de energía eléctrica Asentamiento Hugo Chávez - León	53,703.43	0.00	53,703.43	53,703.43	0.00
Construcción de sistema de distribución de energía eléctrica Asentamiento Rey de Reyes (Anexo 2) - León	53,703.43	0.00	25,835.99	25,835.99	27,867.44
Construcción de sistema de distribución de energía eléctrica Asentamiento La Grecia - Sector Los Angeles - El Viejo	53,703.43	0.00	16,927.03	16,927.03	36,776.40
Construcción de sistema de distribución de energía eléctrica Asentamiento Martín López - San Marcos	48,556.21	0.00	16,036.13	16,036.13	32,520.08
Construcción del Sistema de Distribución de Energía Eléctrica Municipio Acoyapa	686,785.00	0.00	0.00	0.00	686,785.00
Construcción del Sistema de Distribución de Energía Eléctrica Municipio El Castillo	2,103,701.00	0.00	0.00	0.00	2,103,701.00
Obras de Electrificación en Diferentes Comunidades de Boaco - Chontales - Río San Juan (PNESER)	3,297,626.00	0.00	0.00	0.00	3,297,626.00
Construcción de Sistema de Distribución de Energía Eléctrica Municipio San Nicolás	1,232,818.00	0.00	0.00	0.00	1,232,818.00
Construcción de Sistema de Distribución de Energía Eléctrica Municipio El Tuma - La Dalia	931,206.00	0.00	0.00	0.00	931,206.00
Construcción del Sistema de Distribución de Energía Eléctrica Municipio Macuelizo	2,238,192.00	0.00	0.00	0.00	2,238,192.00
Construcción del Sistema de Distribución de Energía Eléctrica Municipio Las Sabanas	931,206.00	0.00	0.00	0.00	931,206.00
Construcción de Sistema de Distribución de Energía Eléctrica Municipio San Ramón	1,396,808.00	0.00	0.00	0.00	1,396,808.00
Construcción del Sistema de Distribución de Energía Eléctrica Municipio Murra	4,583,182.00	0.00	0.00	0.00	4,583,182.00
Gestión Social para la Sensibilización en el uso Responsable y Eficiente del Servicio Eléctrico (PNESER)	4,388,957.00	3,479,836.07	0.00	3,479,836.07	909,120.93
Construcción del Sistema de Distribución de Energía Eléctrica Municipio San Rafael del Norte	931,206.00	0.00	0.00	0.00	931,206.00
Construcción de sistema de distribución de energía eléctrica Asentamiento Laureles Norte - Sector 1,2,3 y 4 - Managua	7,563.61	0.00	7,563.61	7,563.61	0.00
Construcción de sistema de distribución de energía eléctrica Asentamiento Barrio Ariel Darce La Fuente - Managua	7,563.61	0.00	7,563.61	7,563.61	0.00
Construcción de sistema de distribución de energía eléctrica Asentamiento Las	7,563.61	0.00	7,563.61	7,563.61	0.00

FILTRADO POR :

PARAMETROS ESPECIALES: Mes Inicial (MM)=1 / Mes Final (MM)=9 / Programa Especifico=6

PRODUCCION 2017

**Cuadro No. 20**

SUBSISTEMA : SIEP  
 APLICACION : SIEP  
 ENTIDAD : DGP  
 USUARIO : DGP027

PRODUCCION 2017  
 MINISTERIO DE HACIENDA Y CREDITO PUBLICO  
 PROGRAMAS ESPECIFICOS  
 ESTRATEGIA REDUCCION DE LA POBREZA (RECLASIFICACION ERCEP)

PAGINA: 41 de 46  
 FECHA: 09/10/2017  
 HORA: 10:59:52 AM  
 REPORTE: PRPSIEP125A

ACTUALIZADO Y DEVENGADO (CORDOBAS)  
 DE: ENERO A: SEPTIEMBRE

INSTITUCION	PRESUPUESTO ACTUALIZADO	DEVENGADO			SALDO POR DEVENGAR
		CORRIENTE	CAPITAL	TOTAL	
<b>ASIGNACIONES Y SUBVENCIONES</b>					
<b>EMPRESA NACIONAL DE TRANSMISION ELECTRICA</b>					
Jaguitas Sector 1 (Sector Milagro de Dios) - Managua					
Construcción de sistema de distribución de energía eléctrica Asentamiento Anexo Raúl Cerna - Managua	252,193.89	0.00	87,307.82	87,307.82	164,886.07
Construcción de sistema de distribución de energía eléctrica Asentamiento Lomas de Tipitapa - Tipitapa	146,684.20	0.00	50,781.08	50,781.08	95,903.12
Construcción de sistema de distribución de energía eléctrica Asentamiento Escuela Quemada (Villa Democracia) - Managua	7,563.61	0.00	7,563.61	7,563.61	0.00
Construcción de sistema de distribución de energía eléctrica Asentamiento Santa Elena (Sector 3) - Managua	303,662.03	0.00	105,125.75	105,125.75	198,536.28
Construcción de sistema de distribución de energía eléctrica Asentamiento Enmanuel - Ciudad Darío	63,738.20	0.00	60,935.35	60,935.35	2,802.85
Construcción de sistema de distribución de energía eléctrica Asentamiento Colonia Los Pastores, Anexo El Recreo - El Tuma - La Dalia	194,401.51	0.00	108,689.33	108,689.33	85,712.18
Construcción de sistema de distribución de energía eléctrica Asentamiento Villa Hermosa - Ciudad Darío	226,270.61	0.00	226,270.61	226,270.61	0.00
Construcción de sistema de distribución de energía eléctrica Asentamiento La Historica - El Viejo	53,703.43	0.00	53,703.43	53,703.43	0.00
Construcción de sistema de distribución de energía eléctrica Asentamiento San Pedro - Las Mojarras - El Jicaral	53,703.43	0.00	39,199.43	39,199.43	14,504.00
Construcción de sistema de distribución de energía eléctrica Asentamiento Bo. San Isidro (Las Vegas) - El Rama	67,869.45	0.00	65,035.42	65,035.42	2,834.03
Administración Construcción Subestaciones y Líneas de Transmisión en El Cuá, La Dalia y San Ramón	10,988,216.00	0.00	7,941,516.00	7,941,516.00	3,046,700.00
Construcción del Sistema de Distribución de Energía Eléctrica en el Municipio Santa Lucía	1,003,038.00	0.00	0.00	0.00	1,003,038.00
Construcción de Sistema de Distribución de Energía Eléctrica en el Municipio de Matiguás	1,495,885.00	0.00	0.00	0.00	1,495,885.00
Obras a electrificar en diferentes comunidades - PELNICA II	13,416,423.00	0.00	0.00	0.00	13,416,423.00
Construcción de Sistema de Distribución de Energía Eléctrica en Santa María de Pantasma	4,630,303.00	0.00	0.00	0.00	4,630,303.00
Construcción del Sistema de Distribución de Energía Eléctrica Municipio Quilalí	8,405,353.00	0.00	0.00	0.00	8,405,353.00
Construcción de Sistema de Distribución de Energía Eléctrica Municipio San Juan de Limay	2,074,201.00	0.00	0.00	0.00	2,074,201.00
Supervisión Componente II PNERER	30,312,441.00	0.00	14,741,271.94	14,741,271.94	15,571,169.06
Construcción de Sistema de Distribución de Energía Eléctrica Municipio Santo Tomás del Norte	465,603.00	0.00	0.00	0.00	465,603.00
Construcción de sistema de distribución de energía eléctrica Asentamiento Anexo Rpt. Raúl Rojas (Sector 2) - Tipitapa	172,418.27	0.00	59,690.04	59,690.04	112,728.23
Construcción de sistema de distribución de energía eléctrica Asentamiento Cedro Galán - Managua	7,563.61	0.00	7,563.61	7,563.61	0.00
Construcción de sistema de distribución de energía eléctrica Asentamiento Anexo San Rafael (Sector Oeste) - Tipitapa	84,922.43	0.00	29,399.57	29,399.57	55,522.86
Construcción de sistema de distribución de energía eléctrica Asentamiento Chilamatillo (Sector 3) - Tipitapa	295,941.81	0.00	102,453.06	102,453.06	193,488.75
Construcción de sistema de distribución de energía eléctrica Asentamiento Bo. 19 de Julio - Ocotol	157,752.04	0.00	88,198.72	88,198.72	69,553.32
Construcción de sistema de distribución de energía eléctrica Asentamiento Bo. Otoniel Martínez - Palacagüina	22,308.37	0.00	12,472.55	12,472.55	9,835.82
Construcción de sistema de distribución de energía eléctrica Asentamiento Bo. Nuevo Amanecer y Javier Hidalgo - San Sebastián de Yalí	173,686.59	0.00	97,107.68	97,107.68	76,578.91
Adquisición de materiales para electrificar diferentes comunidades	59,759,133.15	0.00	0.00	0.00	59,759,133.15
Estudio de impacto ambiental subestación Carlos Fonseca y línea de transmisión - tramo Villa El Carmen - Carlos Fonseca - Las Colinas	270,456.00	0.00	0.00	0.00	270,456.00
Estudio topográfico línea de transmisión Terrabona - Malpaisillo	2,148,629.00	0.00	0.00	0.00	2,148,629.00
Construcción de sistema de distribución de energía eléctrica Asentamiento Yalaguina #4 Sector Este - Yalaguina	22,308.37	0.00	12,472.55	12,472.55	9,835.82
Construcción de sistema de distribución de energía eléctrica Asentamiento Claudia Chamorro - Waslala	457,592.38	0.00	406,248.65	406,248.65	51,343.73
Construcción de sistema de distribución de energía eléctrica Asentamiento Tomás Borge - Sébaco	50,990.56	0.00	50,990.56	50,990.56	0.00
Construcción de sistema de distribución de energía eléctrica Asentamiento Barrio Nuevo 1 - San Juan de Río Coco	377,648.83	0.00	211,142.39	211,142.39	166,506.44
Construcción de sistema de distribución de energía eléctrica Asentamiento Villa Esperanza - La Paz Centro	53,703.43	0.00	32,072.26	32,072.26	21,631.17
Construcción de sistema de distribución de energía eléctrica Asentamiento Barrio Tomás Borge - La Paz Centro	53,703.48	0.00	53,703.48	53,703.48	0.00
Construcción de sistema de distribución de energía eléctrica Asentamiento Nuevo Amanecer segunda etapa - Masatepe	37,458.48	0.00	37,458.48	37,458.48	0.00
Construcción de sistema de distribución de energía eléctrica Asentamiento Bo. Germán Pomares (Orilla Loma) - El Rama	67,869.45	0.00	67,869.45	67,869.45	0.00
Administración Construcción Subestaciones y Líneas de Transmisión en Yalí, Ocotol, El Sauce, Terrabona, Estelí y San Ramón	5,912,359.00	0.00	4,214,529.00	4,214,529.00	1,697,830.00
Estudio de impacto ambiental subestación Carlos Fonseca y línea de transmisión - tramo Villa El Carmen - San Rafael del Sur	649,095.00	0.00	0.00	0.00	649,095.00
Construcción de Sistema de Distribución de Energía Eléctrica Municipio San Carlos	2,328,014.00	0.00	0.00	0.00	2,328,014.00
Construcción de Sistema de Distribución de Energía Eléctrica Municipio Santa María	3,584,816.00	0.00	0.00	0.00	3,584,816.00

FILTRADO POR :

PARAMETROS ESPECIALES: Mes Inicial (MM)=1 / Mes Final (MM)=9 / Programa Especifico=6

PRODUCCION 2017

**Cuadro No. 20**

SUBSISTEMA : SIEP  
 APLICACION : SIEP  
 ENTIDAD : DGP  
 USUARIO : DGP027

PRODUCCION 2017  
 MINISTERIO DE HACIENDA Y CREDITO PUBLICO  
 PROGRAMAS ESPECIFICOS  
 ESTRATEGIA REDUCCION DE LA POBREZA (RECLASIFICACION ERCEP)

PAGINA: 42 de 46  
 FECHA: 09/10/2017  
 HORA: 10:59:52 AM  
 REPORTE: PRPSIEP125A

ACTUALIZADO Y DEVENGADO (CORDOBAS)  
 DE: ENERO A: SEPTIEMBRE

INSTITUCION	PRESUPUESTO ACTUALIZADO	DEVENGADO			SALDO POR DEVENGAR
		CORRIENTE	CAPITAL	TOTAL	
<b>ASIGNACIONES Y SUBVENCIONES</b>					
<b>EMPRESA NACIONAL DE TRANSMISION ELECTRICA</b>					
de Pantasma					
Construcción de Sistema de Distribución de Energía Eléctrica en Asentamientos del Sector Managua por definir (PNESER)	1,424,944.00	0.00	0.00	0.00	1,424,944.00
Adquisición de materiales para proyectos de electrificación asentamientos sector Managua	90,152,097.00	0.00	0.00	0.00	90,152,097.00
Construcción del Sistema de Distribución de Energía Eléctrica Municipio San Dionisio	1,396,808.00	0.00	0.00	0.00	1,396,808.00
Construcción de Sistema de Distribución de Energía Eléctrica Municipio Villanueva	465,603.00	0.00	0.00	0.00	465,603.00
Construcción de Sistema de Distribución de Energía Eléctrica Municipio San Marcos	465,603.00	0.00	0.00	0.00	465,603.00
Construcción de Sistema de Distribución de Energía Eléctrica Municipio Chichigalpa	465,603.00	0.00	0.00	0.00	465,603.00
Construcción de sistema de distribución de energía eléctrica Asentamiento Esquipulas (Sector Reparto La Fe) - Managua	7,563.61	0.00	7,563.61	7,563.61	0.00
Construcción de sistema de distribución de energía eléctrica Asentamiento Las Enramadas, (Sector Calle Solidaridad) - Managua	7,563.61	0.00	7,563.61	7,563.61	0.00
Construcción de sistema de distribución de energía eléctrica Asentamiento Calle Ernesto Cuaresma - Managua	7,563.68	0.00	7,563.61	7,563.61	0.07
Construcción de sistema de distribución de energía eléctrica Asentamiento La Joya (Francisco Rivera-El Zorro) - Estelí	277,261.17	0.00	277,261.17	277,261.17	0.00
Unidad Ejecutora Componente II (PNESER)	6,608,208.00	0.00	4,574,913.00	4,574,913.00	2,033,295.00
Unidad Ejecutora PELNICA II	9,200,800.00	0.00	6,369,786.00	6,369,786.00	2,831,014.00
Construcción de Sistema de Distribución de Energía Eléctrica en Asentamientos de la RACCN por definir (PNESER)	5,231,534.00	0.00	0.00	0.00	5,231,534.00
Construcción de sistema de distribución de energía eléctrica Asentamiento Barrio Sector # 3 - Mozonte	28,682.19	0.00	16,036.13	16,036.13	12,646.06
Construcción de sistema de distribución de energía eléctrica Asentamiento Yalaguina #4 Sector Oeste - Yalaguina	60,551.29	0.00	33,854.05	33,854.05	26,697.24
Construcción de sistema de distribución de energía eléctrica Asentamiento Bo. San José - Quilalí	81,266.20	0.00	45,435.70	45,435.70	35,830.50
Construcción de sistema de distribución de energía eléctrica Asentamiento Bo. Pochote - Granada	37,458.48	0.00	37,458.48	37,458.48	0.00
Construcción de sistema de distribución de energía eléctrica Asentamiento Bo. Sandino - Sector 1 (Guayacán) - La Concepción	37,458.48	0.00	37,458.48	37,458.48	0.00
Unidad Ejecutora - Ampliación y Refuerzos de Transmisión de Electricidad	11,563,479.00	0.00	8,093,295.00	8,093,295.00	3,470,184.00
Estudio geológico y geotécnico subestación y línea de transmisión 138 Kv - Jinotega	300,000.00	0.00	0.00	0.00	300,000.00
Supervisión Componente I PNESER	55,848,867.00	0.00	35,746,004.88	35,746,004.88	20,102,862.12
Construcción de Sistema de Distribución de Energía Eléctrica en el Municipio de El Viejo	237,098.00	0.00	0.00	0.00	237,098.00
Construcción del Sistema de Distribución de Energía Eléctrica Municipio San Lucas	1,634,968.00	0.00	0.00	0.00	1,634,968.00
Construcción de Sistema de Distribución de Energía Eléctrica Municipio Juigalpa	827,538.00	0.00	0.00	0.00	827,538.00
Construcción del Sistema de Distribución de Energía Eléctrica Municipio San Sebastian de Yalí	3,145,472.00	0.00	0.00	0.00	3,145,472.00
Construcción de Sistema de Distribución de Energía Eléctrica Municipio Nandaimé	465,603.00	0.00	0.00	0.00	465,603.00
Construcción de sistema de distribución de energía eléctrica Asentamiento Anexo Nueva Nicaragua - Managua	7,563.61	0.00	7,563.61	7,563.61	0.00
Construcción de sistema de distribución de energía eléctrica Asentamiento Anexo Colinas de la Bendición - Managua	7,563.61	0.00	7,563.61	7,563.61	0.00
Construcción de sistema de distribución de energía eléctrica Asentamiento Tres Marías - Mateare	113,229.91	0.00	39,199.43	39,199.43	74,030.48
Construcción de sistema de distribución de energía eléctrica Asentamiento Bo. Gerardo Cruz Amador - Palacaguina	181,653.87	0.00	101,562.16	101,562.16	80,091.71
Administración Construcción Líneas de Transmisión en las plantas Eólicas Eolo y Blue Power	5,912,359.00	0.00	4,214,529.00	4,214,529.00	1,697,830.00
Estudio geológico y geotécnico subestación y línea de transmisión 138 Kv Santa Clara - Nueva Segovia	300,000.00	0.00	0.00	0.00	300,000.00
Construcción Subestación San Juan del Sur	64,472,860.00	0.00	0.00	0.00	64,472,860.00
Administración Construcción Subestación Carlos Fonseca y Línea de Transmisión	6,630,886.00	0.00	4,833,333.00	4,833,333.00	1,797,553.00
Estudio de impacto ambiental línea de transmisión Terrabona - Malpaisillo	3,299,687.00	0.00	0.00	0.00	3,299,687.00
Construcción de sistema de distribución de energía eléctrica Asentamiento San Benito - Salida a Santa Martha - El Tuma - La Dalia	129,069.85	0.00	72,162.59	72,162.59	56,907.26
Construcción de sistema de distribución de energía eléctrica Asentamiento B° Camilo Ortega Sector El Calvarito de Monimbó Sector Sur - Masaya	37,458.48	0.00	37,458.48	37,458.48	0.00
Construcción de sistema de distribución de energía eléctrica Asentamiento El Manantial Sector 2 - Masaya	37,458.48	0.00	24,054.20	24,054.20	13,404.28
Construcción de sistema de distribución de energía eléctrica Asentamiento Bo. San Isidro (Arlen Siu) - El Rama	205,015.10	0.00	65,926.32	65,926.32	139,088.78
Unidad Ejecutora Banda Ancha - ENATREL	6,341,781.00	0.00	4,656,455.00	4,656,455.00	1,685,326.00
Construcción del Sistema de Distribución de Energía Eléctrica Municipio San Lorenzo	1,584,649.00	0.00	0.00	0.00	1,584,649.00
Construcción de Sistema de Distribución de Energía Eléctrica en Asentamientos del Sector Sur por definir	450,189.00	0.00	0.00	0.00	450,189.00
Construcción de Sistema de Distribución de Energía Eléctrica en San Ramón	2,210,376.00	0.00	0.00	0.00	2,210,376.00

FILTRADO POR :

PARAMETROS ESPECIALES: Mes Inicial (MM)=1 / Mes Final (MM)=9 / Programa Especifico=6

PRODUCCION 2017

## Cuadro No. 20

SUBSISTEMA : SIEP  
 APLICACION : SIEP  
 ENTIDAD : DGP  
 USUARIO : DGP027

PRODUCCION 2017  
 MINISTERIO DE HACIENDA Y CREDITO PUBLICO  
 PROGRAMAS ESPECIFICOS  
 ESTRATEGIA REDUCCION DE LA POBREZA (RECLASIFICACION ERCEP)

PAGINA: 43 de 46  
 FECHA: 09/10/2017  
 HORA: 10:59:52 AM  
 REPORTE: PRPSIEP125A

ACTUALIZADO Y DEVENGADO (CORDOBAS)  
 DE: ENERO A: SEPTIEMBRE

INSTITUCION	PRESUPUESTO ACTUALIZADO	DEVENGADO			SALDO POR DEVENGAR
		CORRIENTE	CAPITAL	TOTAL	
<b>ASIGNACIONES Y SUBVENCIONES</b>					
<b>EMPRESA NACIONAL DE TRANSMISION ELECTRICA</b>					
Construcción de Sistema de Distribución de Energía Eléctrica en San Juan del Río Coco	1,451,480.00	0.00	0.00	0.00	1,451,480.00
Construcción de Sistema de Distribución de Energía Eléctrica Municipio Jalapa	6,127,004.00	0.00	0.00	0.00	6,127,004.00
Construcción de Sistema de Distribución de Energía Eléctrica Municipio Ciudad Antigua	1,470,977.00	0.00	0.00	0.00	1,470,977.00
Construcción de Sistema de Distribución de Energía Eléctrica Municipio Villa Sandino	706,893.00	0.00	0.00	0.00	706,893.00
Construcción del Sistema de Distribución de Energía Eléctrica Municipio Altagracia	1,396,808.00	0.00	0.00	0.00	1,396,808.00
Construcción de Sistema de Distribución de Energía Eléctrica en asentamientos del Sector Occidente por definir (PNESER)	375,093.00	0.00	0.00	0.00	375,093.00
Construcción de sistema de distribución de energía eléctrica Asentamiento Anexo Villa Esperanza - Managua	7,563.61	0.00	7,563.61	7,563.61	0.00
Construcción de sistema de distribución de energía eléctrica Asentamiento Urbanización Agraria - Managua	92,642.65	0.00	32,072.26	32,072.26	60,570.39
Construcción de sistema de distribución de energía eléctrica Asentamiento El Mojón, Las Jagüitas Sector 1 - Managua	7,563.61	0.00	7,563.61	7,563.61	0.00
Construcción de sistema de distribución de energía eléctrica Asentamiento Anexo Guardabarranco Sur (Sector 2) - Managua	7,563.61	0.00	7,563.61	7,563.61	0.00
Construcción de sistema de distribución de energía eléctrica Asentamiento Villa Reconciliación (Sector 3 - Sur) - Managua	7,563.61	0.00	7,563.61	7,563.61	0.00
Construcción de sistema de distribución de energía eléctrica Asentamiento Carlos Núñez (Sector B) - Managua	7,563.61	0.00	7,563.61	7,563.61	0.00
Construcción de sistema de distribución de energía eléctrica Asentamiento Santa Elena (Sector 4) - Managua	1,690,728.42	0.00	1,000,000.00	1,000,000.00	690,728.42
Construcción de sistema de distribución de energía eléctrica Asentamiento Laureles Norte - Sector 6 y 11 - Managua	7,563.61	0.00	7,563.61	7,563.61	0.00
Construcción de Sistema de Distribución de Energía Eléctrica en Asentamientos de la RACCS por definir (PNESER)	12,798,886.00	0.00	0.00	0.00	12,798,886.00
Estudio geológico y geotécnico línea de transmisión Terrabona - Malpaisillo	2,148,627.00	0.00	0.00	0.00	2,148,627.00
Administración Construcción Subestación y Línea de Transmisión San Juan del Sur - La Virgen	3,233,812.00	0.00	2,325,477.00	2,325,477.00	908,335.00
Construcción de sistema de distribución de energía eléctrica Asentamiento La Mora (Sector Residencial) - El Tuma - La Dalia	178,466.96	0.00	99,780.37	99,780.37	78,686.59
Construcción de sistema de distribución de energía eléctrica Asentamiento Villa España - Villanueva	53,703.43	0.00	30,290.47	30,290.47	23,412.96
Construcción de sistema de distribución de energía eléctrica Asentamiento Sagrada Familia - Somotillo	53,703.43	0.00	53,703.43	53,703.43	0.00
Construcción de sistema de distribución de energía eléctrica Asentamiento Los Maestros - Puerto Morazán	53,703.43	0.00	32,072.26	32,072.26	21,631.17
Construcción de sistema de distribución de energía eléctrica Asentamiento Salvador García - Belén	37,458.51	0.00	37,458.51	37,458.51	0.00
Construcción de sistema de distribución de energía eléctrica Asentamiento Héroes y Mártires - Diriamba	72,834.31	0.00	24,054.20	24,054.20	48,780.11
Construcción de sistema de distribución de energía eléctrica Asentamiento Bo. Villa Reconciliación (Corintillo) - El Rama	183,434.56	0.00	67,708.11	67,708.11	115,726.45
Estudio de impacto ambiental subestación y línea de transmisión 138 Kv - Jinotega	100,000.00	0.00	0.00	0.00	100,000.00
<b>TRANSFERENCIA MUNICIPAL</b>	<b>5,738,169,515.00</b>	<b>0.00</b>	<b>5,125,783,882.00</b>	<b>5,125,783,882.00</b>	<b>612,385,633.00</b>
Transferencia a las Municipalidades	5,738,169,515.00	0.00	5,125,783,882.00	5,125,783,882.00	612,385,633.00
<b>INSTITUTO TECNOLÓGICO NACIONAL</b>	<b>54,658,000.00</b>	<b>39,428,259.36</b>	<b>0.00</b>	<b>39,428,259.36</b>	<b>15,229,740.64</b>
Transferencia al Instituto Tecnológico Nacional (INTECNA)	54,658,000.00	39,428,259.36	0.00	39,428,259.36	15,229,740.64
<b>SISTEMA NACIONAL DE PREVENCIÓN, MITIGACIÓN Y ATENCIÓN DE DESASTRE</b>	<b>47,204,909.80</b>	<b>34,859,472.00</b>	<b>0.00</b>	<b>34,859,472.00</b>	<b>12,345,437.80</b>
MITIGACIÓN DE DESASTRES	2,128,633.00	1,596,474.00	0.00	1,596,474.00	532,159.00
PREVENCIÓN DE DESASTRES	13,445,398.00	9,797,340.00	0.00	9,797,340.00	3,648,058.00
ATENCIÓN DE DESASTRES	31,630,878.80	23,465,658.00	0.00	23,465,658.00	8,165,220.80
<b>COMISION NACIONAL DE DEMARCACIÓN Y TITULACIÓN</b>	<b>14,956,000.00</b>	<b>10,244,812.00</b>	<b>0.00</b>	<b>10,244,812.00</b>	<b>4,711,188.00</b>
Demarcación y Titulación Indígena y Afrodescendiente	14,956,000.00	10,244,812.00	0.00	10,244,812.00	4,711,188.00
<b>PROCURADURIA PARA LA DEFENSA DE LOS DERECHOS HUMANOS</b>	<b>55,367,000.00</b>	<b>38,149,653.00</b>	<b>0.00</b>	<b>38,149,653.00</b>	<b>17,217,347.00</b>
Transferencia a la Procuraduría Para la Defensa de los Derechos Humanos	54,685,867.00	37,679,626.00	0.00	37,679,626.00	17,006,241.00
Mecanismo Nacional de Prevención contra la Tortura	681,133.00	470,027.00	0.00	470,027.00	211,106.00
<b>TRANSFERENCIA A LAS ALCALDIAS Y COMUNIDADES INDIGENAS POR RECAI</b>	<b>11,002,171.00</b>	<b>10,386,082.30</b>	<b>0.00</b>	<b>10,386,082.30</b>	<b>616,088.70</b>
Transferencia a las Alcaldías	6,823,434.46	6,823,434.46	0.00	6,823,434.46	0.00
Transferencia a las Comunidades Indígenas	4,178,736.54	3,562,647.84	0.00	3,562,647.84	616,088.70
<b>COOPERATIVAS DE TRANSPORTE URBANO COLECTIVO DEL MUNICIPIO DE M</b>	<b>335,100,000.00</b>	<b>233,208,397.50</b>	<b>0.00</b>	<b>233,208,397.50</b>	<b>101,891,602.50</b>
URECOTRACO	335,100,000.00	233,208,397.50	0.00	233,208,397.50	101,891,602.50

FILTRADO POR :

PARAMETROS ESPECIALES: Mes Inicial (MM)=1 / Mes Final (MM)=9 / Programa Especifico=6

PRODUCCION 2017

## Cuadro No. 20

SUBSISTEMA : SIEP  
 APLICACION : SIEP  
 ENTIDAD : DGP  
 USUARIO : DGP027

PRODUCCION 2017  
 MINISTERIO DE HACIENDA Y CREDITO PUBLICO  
 PROGRAMAS ESPECIFICOS  
 ESTRATEGIA REDUCCION DE LA POBREZA (RECLASIFICACION ERCEP)

PAGINA: 44 de 46  
 FECHA: 09/10/2017  
 HORA: 10:59:52 AM  
 REPORTE: PRPSIEP125A

ACTUALIZADO Y DEVENGADO (CORDOBAS)  
 DE: ENERO A: SEPTIEMBRE

INSTITUCION	PRESUPUESTO ACTUALIZADO	DEVENGADO			SALDO POR DEVENGAR
		CORRIENTE	CAPITAL	TOTAL	
<b>ASIGNACIONES Y SUBVENCIONES</b>					
<b>SUBSIDIO AL CONSUMO DE ENERGIA , AGUA Y TELEFONIA PARA JUBILADO</b>	<b>202,117,000.00</b>	<b>164,706,299.60</b>	<b>0.00</b>	<b>164,706,299.60</b>	<b>37,410,700.40</b>
Subsidio al Consumo de Energia para Jubilados	152,208,000.00	137,538,647.69	0.00	137,538,647.69	14,669,352.31
Subsidio al Consumo de Agua para Jubilados	49,909,000.00	27,167,651.91	0.00	27,167,651.91	22,741,348.09
<b>FONDO DE MANTENIMIENTO VIAL</b>	<b>1,437,289,056.00</b>	<b>1,021,562,256.64</b>	<b>0.00</b>	<b>1,021,562,256.64</b>	<b>415,726,799.36</b>
Programa de Apoyo al Sector Transporte III	44,041,056.00	31,224,614.70	0.00	31,224,614.70	12,816,441.30
Red Vial Nacional Mantenible	1,102,988,000.00	784,017,299.78	0.00	784,017,299.78	318,970,700.22
Red Vial Municipal Mantenible	290,260,000.00	206,320,342.16	0.00	206,320,342.16	83,939,657.84
<b>ORDENAMIENTO DE LA PROPIEDAD</b>	<b>310,508,457.73</b>	<b>175,425,843.68</b>	<b>6,941,146.00</b>	<b>182,366,989.68</b>	<b>128,141,468.05</b>
Transferencia al Ordenamiento de la Propiedad	307,972,985.00	175,425,843.68	5,699,753.00	181,125,596.68	126,847,388.32
Supervisión del mejoramiento de la oficina de catastro físico de INETER en Jinotega	69,115.00	0.00	0.00	0.00	69,115.00
Construcción de la oficina de catastro físico de INETER en Ocotol, Nueva Segovia	1,453,672.73	0.00	1,196,318.00	1,196,318.00	257,354.73
Mejoramiento de la oficina de catastro físico de INETER en Jinotega	952,585.00	0.00	0.00	0.00	952,585.00
Supervisión de la construcción de la oficina de catastro de INETER en Ocotol, Nueva Segovia	60,100.00	0.00	45,075.00	45,075.00	15,025.00
<b>EMPRESA PORTUARIA NACIONAL</b>	<b>50,000,000.00</b>	<b>0.00</b>	<b>39,148,503.00</b>	<b>39,148,503.00</b>	<b>10,851,497.00</b>
Transferencia a la Empresa Portuaria Nacional	50,000,000.00	0.00	39,148,503.00	39,148,503.00	10,851,497.00
<b>ALCALDIA DE NIQUINOHOMO</b>	<b>1,000,000.00</b>	<b>0.00</b>	<b>0.00</b>	<b>0.00</b>	<b>1,000,000.00</b>
Alcaldía de Niquinohomo	1,000,000.00	0.00	0.00	0.00	1,000,000.00
<b>FONDO DE DESARROLLO PESQUERO</b>	<b>8,032,000.00</b>	<b>8,032,000.00</b>	<b>0.00</b>	<b>8,032,000.00</b>	<b>0.00</b>
Transferencia al Fondo de Desarrollo Pesquero	8,032,000.00	8,032,000.00	0.00	8,032,000.00	0.00
<b>FONDO DE DESARROLLO MINERO</b>	<b>47,505,000.00</b>	<b>31,180,058.09</b>	<b>0.00</b>	<b>31,180,058.09</b>	<b>16,324,941.91</b>
Transferencia al Fondo de Desarrollo Minero	47,505,000.00	31,180,058.09	0.00	31,180,058.09	16,324,941.91
<b>INSTITUTO NICARAGÜENSE DE LA PESCA Y ACUICULTURA</b>	<b>17,103,565.00</b>	<b>0.00</b>	<b>0.00</b>	<b>0.00</b>	<b>17,103,565.00</b>
Seguimiento, vigilancia y control de la actividad pesquera y acuicola	3,048,208.00	0.00	0.00	0.00	3,048,208.00
Desarrollo de la Acuicultura	3,173,613.00	0.00	0.00	0.00	3,173,613.00
Regulación del Sector Pesquero y Acuicola	2,293,906.00	0.00	0.00	0.00	2,293,906.00
Investigación de la actividad pesquera	2,858,918.00	0.00	0.00	0.00	2,858,918.00
Fomento al Desarrollo Pesquero y Acuicola	2,535,015.00	0.00	0.00	0.00	2,535,015.00
Promoción y organización del sector productivo pesquero y acuicola artesanal	3,193,905.00	0.00	0.00	0.00	3,193,905.00
<b>MOVIMIENTO INFANTIL LUIS ALFONSO VELASQUEZ FLORES</b>	<b>445,000.00</b>	<b>333,750.00</b>	<b>0.00</b>	<b>333,750.00</b>	<b>111,250.00</b>
MOVIMIENTO INFANTIL LUIS ALFONSO VELASQUEZ FLORES	445,000.00	333,750.00	0.00	333,750.00	111,250.00
<b>SUBSIDIO DE ENERGÍA EN ASENTAMIENTOS EN BARRIOS ECONÓMICAMENTE</b>	<b>248,793,000.00</b>	<b>188,195,417.78</b>	<b>0.00</b>	<b>188,195,417.78</b>	<b>60,597,582.22</b>
Subsidio de Energia en Asentamientos en Barrios Económicamente Vulnerables	248,793,000.00	188,195,417.78	0.00	188,195,417.78	60,597,582.22
<b>GOBIERNO TERRITORIAL INDIGENA DEL ALTO WANGKI Y BOCAY</b>	<b>8,500,000.00</b>	<b>3,695,254.00</b>	<b>1,788,158.00</b>	<b>5,483,412.00</b>	<b>3,016,588.00</b>
Gobierno Territorial Indígena del Alto Wangki y Bocay	8,500,000.00	3,695,254.00	1,788,158.00	5,483,412.00	3,016,588.00
<b>GOBIERNO TERRITORIAL AWALTARA LUHPA NANI TASBAYA</b>	<b>2,400,000.00</b>	<b>1,102,195.00</b>	<b>960,000.00</b>	<b>2,062,195.00</b>	<b>337,805.00</b>
Gobierno Territorial Awaltara Luhpia Nani Tasbaya	2,400,000.00	1,102,195.00	960,000.00	2,062,195.00	337,805.00
<b>INSTITUTO NACIONAL TECNOLÓGICO (INATEC)</b>	<b>44,599,000.00</b>	<b>9,530,171.50</b>	<b>16,723,834.36</b>	<b>26,254,005.86</b>	<b>18,344,994.14</b>
Supervisión del Reemplazo, ampliación del instituto técnico administración y economía Juan de Dios Muñoz Reyes, León	0.00	0.00	0.00	0.00	0.00
Construcción de galpón agrícola en el instituto técnico agropecuario Marcos Homero Guatemala, Jinotega	6,936,480.55	0.00	2,636,789.35	2,636,789.35	4,299,691.20
Transferencia al Instituto Nacional Tecnológico (INATEC)	12,827,000.00	9,530,171.50	0.00	9,530,171.50	3,296,828.50
Construcción de módulos de dormitorio para mujeres en el instituto técnico agropecuario Marcos Homero Guatemala, Jinotega	0.00	0.00	0.00	0.00	0.00
Construcción de pabellón de aulas del instituto politécnico Onofre Martínez en Waspam, RACCN	7,154,094.00	0.00	7,154,094.00	7,154,094.00	0.00
Equipamiento del Instituto Técnico Agropecuario Marcos Homero Guatemala, Jinotega	0.00	0.00	0.00	0.00	0.00
Construcción del edificio No.1 del INTAE Juan de Dios Muñoz Reyes, León	14,074,541.70	0.00	3,916,285.06	3,916,285.06	10,158,256.64
Equipamiento del instituto técnico administración y economía Juan de Dios Muñoz Reyes, León	0.00	0.00	0.00	0.00	0.00
Construcción del edificio No.3 del INTAE Juan de Dios Muñoz Reyes, León	2,329,443.30	0.00	2,329,443.30	2,329,443.30	0.00
Construcción del edificio No.2 del INTAE Juan de Dios Muñoz Reyes, León	1,000,000.00	0.00	489,384.65	489,384.65	510,615.35
Supervisión del Reemplazo del Instituto Técnico Agropecuario Marcos Homero Gutemala, Jinotega	0.00	0.00	0.00	0.00	0.00

FILTRADO POR :

PARAMETROS ESPECIALES: Mes Inicial (MM)=1 / Mes Final (MM)=9 / Programa Especifico=6

PRODUCCION 2017

## Cuadro No. 20

SUBSISTEMA : SIEP  
 APLICACION : SIEP  
 ENTIDAD : DGP  
 USUARIO : DGP027

PRODUCCION 2017  
 MINISTERIO DE HACIENDA Y CREDITO PUBLICO  
 PROGRAMAS ESPECIFICOS  
 ESTRATEGIA REDUCCION DE LA POBREZA (RECLASIFICACION ERCEP)

PAGINA: 45 de 46  
 FECHA: 09/10/2017  
 HORA: 10:59:52 AM  
 REPORTE: PRPSIEP125A

ACTUALIZADO Y DEVENGADO (CORDOBAS)  
 DE: ENERO A: SEPTIEMBRE

INSTITUCION	PRESUPUESTO ACTUALIZADO	DEVENGADO			SALDO POR DEVENGAR
		CORRIENTE	CAPITAL	TOTAL	
<b>ASIGNACIONES Y SUBVENCIONES</b>					
<b>INSTITUTO NACIONAL TECNOLÓGICO (INATEC)</b>					
Supervisión del Mejoramiento del instituto politécnico Onofre Martínez en Waspam, RACCN	0.00	0.00	0.00	0.00	0.00
Equipamiento del instituto politécnico Onofre Martínez en Waspam, RACCN	277,440.45	0.00	197,838.00	197,838.00	79,602.45
<b>GOBIERNO TERRITORIAL RAMA - KRIOL</b>	<b>2,500,000.00</b>	<b>750,000.00</b>	<b>500,000.00</b>	<b>1,250,000.00</b>	<b>1,250,000.00</b>
Gobierno Territorial Rama - Kriol	2,500,000.00	750,000.00	500,000.00	1,250,000.00	1,250,000.00
<b>GOBIERNO TERRITORIAL WANKI MAYA RIO COCO ABAJO</b>	<b>1,600,000.00</b>	<b>732,600.00</b>	<b>640,000.00</b>	<b>1,372,600.00</b>	<b>227,400.00</b>
Gobierno Territorial Wanki Maya Rio Coco Abajo	1,600,000.00	732,600.00	640,000.00	1,372,600.00	227,400.00
<b>GOBIERNO TERRITORIAL SAUNI ARUNGKA (MATUMBAK)</b>	<b>1,900,000.00</b>	<b>801,718.00</b>	<b>760,000.00</b>	<b>1,561,718.00</b>	<b>338,282.00</b>
Gobierno Territorial Sauni Arungka (Matumbak)	1,900,000.00	801,718.00	760,000.00	1,561,718.00	338,282.00
<b>GOBIERNO TERRITORIAL TWAHKA</b>	<b>1,800,000.00</b>	<b>795,700.00</b>	<b>720,000.00</b>	<b>1,515,700.00</b>	<b>284,300.00</b>
Gobierno Territorial Twahka	1,800,000.00	795,700.00	720,000.00	1,515,700.00	284,300.00
<b>GOBIERNO TERRITORIAL WANGKI LI AUBRA</b>	<b>1,600,000.00</b>	<b>480,000.00</b>	<b>320,000.00</b>	<b>800,000.00</b>	<b>800,000.00</b>
Gobierno Territorial Wangki Li Aubra	1,600,000.00	480,000.00	320,000.00	800,000.00	800,000.00
<b>GOBIERNO TERRITORIAL PRINZU AUHYA UN</b>	<b>1,500,000.00</b>	<b>452,310.00</b>	<b>600,000.00</b>	<b>1,052,310.00</b>	<b>447,690.00</b>
Gobierno Territorial Prinzauhy Un	1,500,000.00	452,310.00	600,000.00	1,052,310.00	447,690.00
<b>GOBIERNO TERRITORIAL MAYANGNA SAUNI AS</b>	<b>2,200,000.00</b>	<b>660,000.00</b>	<b>440,000.00</b>	<b>1,100,000.00</b>	<b>1,100,000.00</b>
Gobierno Territorial Mayangna Sauni As	2,200,000.00	660,000.00	440,000.00	1,100,000.00	1,100,000.00
<b>FONDO PARA ADQUISICIÓN DE VIVIENDAS DE INTERÉS SOCIAL</b>	<b>1,040,409.83</b>	<b>0.00</b>	<b>0.00</b>	<b>0.00</b>	<b>1,040,409.83</b>
Fondo para la Adquisición de Viviendas de Interés Social	1,040,409.83	0.00	0.00	0.00	1,040,409.83
<b>COMISIÓN NACIONAL DE ZONAS FRANCAS</b>	<b>60,000,000.00</b>	<b>60,000,000.00</b>	<b>0.00</b>	<b>60,000,000.00</b>	<b>0.00</b>
Comisión Nacional de Zonas Francas	60,000,000.00	60,000,000.00	0.00	60,000,000.00	0.00
<b>GOBIERNO TERRITORIAL INDIGENA SAUNI BAS (SIKILTA)</b>	<b>1,400,000.00</b>	<b>200,790.00</b>	<b>280,000.00</b>	<b>480,790.00</b>	<b>919,210.00</b>
Gobierno Territorial Indígena Sauni Bas (Sikilta)	1,400,000.00	200,790.00	280,000.00	480,790.00	919,210.00
<b>GOBIERNO TERRITORIAL INDIGENA AMASAU (AWASTIGNI)</b>	<b>1,300,000.00</b>	<b>360,000.00</b>	<b>260,000.00</b>	<b>620,000.00</b>	<b>680,000.00</b>
Gobierno Territorial Indígena Amasau (Awastigni)	1,300,000.00	360,000.00	260,000.00	620,000.00	680,000.00
<b>GOBIERNO TERRITORIAL INDIGENA TWI-TASBA RAYA</b>	<b>1,400,000.00</b>	<b>621,700.00</b>	<b>560,000.00</b>	<b>1,181,700.00</b>	<b>218,300.00</b>
Gobierno Territorial Indígena Twi-Tasba Raya	1,400,000.00	621,700.00	560,000.00	1,181,700.00	218,300.00
<b>GOBIERNO TERRITORIAL INDIGENA LILAMNI</b>	<b>1,900,000.00</b>	<b>570,000.00</b>	<b>760,000.00</b>	<b>1,330,000.00</b>	<b>570,000.00</b>
Gobierno Territorial Indígena Lilamni	1,900,000.00	570,000.00	760,000.00	1,330,000.00	570,000.00
<b>GOBIERNO TERRITORIAL INDIGENA PRINZU AWALA</b>	<b>1,400,000.00</b>	<b>630,000.00</b>	<b>560,000.00</b>	<b>1,190,000.00</b>	<b>210,000.00</b>
Gobierno Territorial Indígena Prinzauwala	1,400,000.00	630,000.00	560,000.00	1,190,000.00	210,000.00
<b>GOBIERNO TERRITORIAL INDIGENA CUENCA DE LAGUNA DE PERLAS</b>	<b>2,200,000.00</b>	<b>660,000.00</b>	<b>440,000.00</b>	<b>1,100,000.00</b>	<b>1,100,000.00</b>
Gobierno Territorial Indígena Cuenca de Laguna de Perlas	2,200,000.00	660,000.00	440,000.00	1,100,000.00	1,100,000.00
<b>GOBIERNO TERRITORIAL INDIGENA TAWIRA</b>	<b>1,400,000.00</b>	<b>426,050.00</b>	<b>560,000.00</b>	<b>986,050.00</b>	<b>413,950.00</b>
Gobierno Territorial Indígena Tawira	1,400,000.00	426,050.00	560,000.00	986,050.00	413,950.00
<b>GOBIERNO DE LA NACION SUMU MAYANGNA</b>	<b>2,900,000.00</b>	<b>1,268,900.00</b>	<b>1,160,000.00</b>	<b>2,428,900.00</b>	<b>471,100.00</b>
Gobierno de la Nación Sumu Mayangna	2,900,000.00	1,268,900.00	1,160,000.00	2,428,900.00	471,100.00
<b>EMPRESA NICARAGUENSE DE ELECTRICIDAD</b>	<b>18,240,416.00</b>	<b>18,240,416.00</b>	<b>0.00</b>	<b>18,240,416.00</b>	<b>0.00</b>
Empresa Nicaragüense de Electricidad	18,240,416.00	18,240,416.00	0.00	18,240,416.00	0.00
<b>FONDO DE PREINVERSIÓN</b>	<b>60,000,000.00</b>	<b>0.00</b>	<b>8,188,969.00</b>	<b>8,188,969.00</b>	<b>51,811,031.00</b>
Estudio de factibilidad y diseño para el mejoramiento del servicio de agua potable y saneamiento en la Isla de Ometepe, Rivas	5,958,283.21	0.00	5,421,299.38	5,421,299.38	536,983.83
Estudio de factibilidad y diseño para el mejoramiento y ampliación del sistema de alcantarillado sanitario de El Sauce	1,153,920.00	0.00	0.00	0.00	1,153,920.00
Estudio de factibilidad y diseño para el mejoramiento del sistema de alcantarillado sanitario de Sébaco	4,241,532.16	0.00	0.00	0.00	4,241,532.16
Estudio de factibilidad y diseño para el mejoramiento y ampliación del sistema de alcantarillado sanitario de Telica	1,798,492.50	0.00	0.00	0.00	1,798,492.50
Estudio y diseño para el mejoramiento y ampliación del sistema de agua potable y la construcción del sistema de alcantarillado sanitario de Diriamba	2,418,749.35	0.00	0.00	0.00	2,418,749.35
Estudio de factibilidad para el mejoramiento y ampliación del sistema de agua potable y alcantarillado sanitario de la ciudad de Tipitapa	8,908,470.57	0.00	0.00	0.00	8,908,470.57

FILTRADO POR :

PARAMETROS ESPECIALES: Mes Inicial (MM)=1 / Mes Final (MM)=9 / Programa Especifico=6

PRODUCCION 2017

## Cuadro No. 20

SUBSISTEMA : SIEP  
 APLICACION : SIEP  
 ENTIDAD : DGP  
 USUARIO : DGP027

PRODUCCION 2017  
 MINISTERIO DE HACIENDA Y CREDITO PUBLICO  
 PROGRAMAS ESPECIFICOS  
 ESTRATEGIA REDUCCION DE LA POBREZA (RECLASIFICACION ERCEP)

PAGINA: 46 de 46  
 FECHA: 09/10/2017  
 HORA: 10:59:52 AM  
 REPORTE: PRPSIEP125A

ACTUALIZADO Y DEVENGADO (CORDOBAS)  
 DE: ENERO A: SEPTIEMBRE

INSTITUCION	PRESUPUESTO ACTUALIZADO	DEVENGADO			SALDO POR DEVENGAR
		CORRIENTE	CAPITAL	TOTAL	
<b>ASIGNACIONES Y SUBVENCIONES</b>					
<b>FONDO DE PREINVERSIÓN</b>					
Estudio de factibilidad y diseño para la construcción de la subestación eléctrica de Sabana Grande, Managua	0.00	0.00	0.00	0.00	0.00
Estudio de factibilidad y diseño para el mejoramiento del sistema de alcantarillado sanitario de Ciudad Dario	1,402,625.00	0.00	0.00	0.00	1,402,625.00
Estudio de factibilidad y diseño para la construcción de subestaciones eléctricas El Ayote y Santo Domingo	1,601,665.00	0.00	0.00	0.00	1,601,665.00
Estudio de factibilidad para el mejoramiento y ampliación del sistema de agua potable y alcantarillado sanitario de la ciudad de León	16,129,966.26	0.00	0.00	0.00	16,129,966.26
Estudio y diseño para el mejoramiento y ampliación del sistema de agua potable y la construcción del sistema de alcantarillado sanitario de Masatepe	1,172,931.33	0.00	0.00	0.00	1,172,931.33
Estudio de factibilidad y diseño para el mejoramiento del servicio de agua potable y saneamiento en la localidad de Waspam, RACCN	0.00	0.00	0.00	0.00	0.00
Estudio de factibilidad y diseño para el mejoramiento del sistema de alcantarillado sanitario de El Viejo	10,306,135.00	0.00	0.00	0.00	10,306,135.00
Estudio de factibilidad para el mejoramiento y ampliación del sistema de alcantarillado de la ciudad de Jinotepe	2,767,669.62	0.00	2,767,669.62	2,767,669.62	0.00
Estudio de factibilidad y diseño para la Construcción de la Subestación Eléctrica Santo Domingo, Managua	1,202,000.00	0.00	0.00	0.00	1,202,000.00
Estudio de factibilidad y diseño para la construcción de la subestación eléctrica de Tola	937,560.00	0.00	0.00	0.00	937,560.00
<b>GOBIERNO TERRITORIAL INDIGENA Y AFRODESCENDIENTE KARATA</b>	<b>1,900,000.00</b>	<b>866,300.00</b>	<b>760,000.00</b>	<b>1,626,300.00</b>	<b>273,700.00</b>
Gobierno Territorial Indígena y Afrodescendiente Karata	1,900,000.00	866,300.00	760,000.00	1,626,300.00	273,700.00
<b>GOBIERNO TERRITORIAL INDIGENA TWI WAUPASA</b>	<b>1,400,000.00</b>	<b>630,000.00</b>	<b>560,000.00</b>	<b>1,190,000.00</b>	<b>210,000.00</b>
Gobierno Territorial Indígena Twi Waupasa	1,400,000.00	630,000.00	560,000.00	1,190,000.00	210,000.00
<b>GOBIERNO TERRITORIAL INDIGENA TASBA PRI MATRIZ INDIGENA</b>	<b>1,900,000.00</b>	<b>830,920.00</b>	<b>760,000.00</b>	<b>1,590,920.00</b>	<b>309,080.00</b>
Gobierno Territorial Indígena Tasba Pri Matriz Indígena	1,900,000.00	830,920.00	760,000.00	1,590,920.00	309,080.00
<b>GOBIERNO TERRITORIAL INDIGENA YAHBRA TWI</b>	<b>1,400,000.00</b>	<b>251,250.00</b>	<b>280,000.00</b>	<b>531,250.00</b>	<b>868,750.00</b>
Gobierno Territorial Indígena Yahbra Twi	1,400,000.00	251,250.00	280,000.00	531,250.00	868,750.00
<b>GOBIERNO TERRITORIAL TASBA PAUNI</b>	<b>1,100,000.00</b>	<b>330,000.00</b>	<b>220,000.00</b>	<b>550,000.00</b>	<b>550,000.00</b>
Gobierno Territorial Tasba Pauni	1,100,000.00	330,000.00	220,000.00	550,000.00	550,000.00
<b>INSTITUTO NACIONAL FORESTAL</b>	<b>127,420,151.00</b>	<b>77,423,373.83</b>	<b>0.00</b>	<b>77,423,373.83</b>	<b>49,996,777.17</b>
Reforestación y Protección de los Bosques	36,566,200.00	22,657,630.85	0.00	22,657,630.85	13,908,569.15
Mejoramiento Genético del Recursos Forestal	10,632,164.00	6,587,003.19	0.00	6,587,003.19	4,045,160.81
Regulación y Manejo Sostenible de los Bosques	80,221,787.00	48,178,739.79	0.00	48,178,739.79	32,043,047.21
<b>INSTITUTO DE PROTECCIÓN Y SANIDAD AGROPECUARIA</b>	<b>229,770,000.00</b>	<b>167,055,954.23</b>	<b>707,659.66</b>	<b>167,763,613.89</b>	<b>62,006,386.11</b>
Servicios de Inocuidad Agroalimentaria	13,436,779.00	7,218,562.14	0.00	7,218,562.14	6,218,216.86
Instituto de Protección y Sanidad Agropecuaria	139,953,694.00	109,967,986.01	707,659.66	110,675,645.67	29,278,048.33
Servicios de Sanidad Vegetal y Semilla	13,221,404.00	6,340,215.77	0.00	6,340,215.77	6,881,188.23
Servicios de Laboratorios	19,375,036.00	17,459,989.05	0.00	17,459,989.05	1,915,046.95
Servicios de Salud Animal y Trazabilidad	20,503,424.00	14,178,067.65	0.00	14,178,067.65	6,325,356.35
Servicios de Cuarentena Agropecuaria	23,279,663.00	11,891,133.61	0.00	11,891,133.61	11,388,529.39
<b>PROGRAMA USURA CERO</b>	<b>106,371,000.00</b>	<b>76,176,019.00</b>	<b>0.00</b>	<b>76,176,019.00</b>	<b>30,194,981.00</b>
Programa Usura Cero	106,371,000.00	76,176,019.00	0.00	76,176,019.00	30,194,981.00
<b>GOBIERNO COMUNAL CREOL-BLUEFIELDS</b>	<b>1,100,000.00</b>	<b>330,000.00</b>	<b>220,000.00</b>	<b>550,000.00</b>	<b>550,000.00</b>
Gobierno Comunal Creol-Bluefields	1,100,000.00	330,000.00	220,000.00	550,000.00	550,000.00
<b>GOBIERNO COMUNAL WANGKI AWALA KUPIA</b>	<b>800,000.00</b>	<b>238,750.00</b>	<b>320,000.00</b>	<b>558,750.00</b>	<b>241,250.00</b>
Gobierno Comunal Wangki Awala Kupia	800,000.00	238,750.00	320,000.00	558,750.00	241,250.00
<b>COMISION NACIONAL DE REGISTRO Y CONTROL DE SUSTANCIAS TOXICAS</b>	<b>19,142,000.00</b>	<b>12,973,069.87</b>	<b>708,111.00</b>	<b>13,681,180.87</b>	<b>5,460,819.13</b>
Comisión Nacional de Registro y Control de Sustancias Tóxicas	19,142,000.00	12,973,069.87	708,111.00	13,681,180.87	5,460,819.13
<b>TOTAL GENERAL</b>	<b>46,244,426,840.85</b>	<b>20,105,453,948.88</b>	<b>12,235,624,345.29</b>	<b>32,341,078,294.17</b>	<b>13,903,348,546.68</b>

FILTRADO POR :

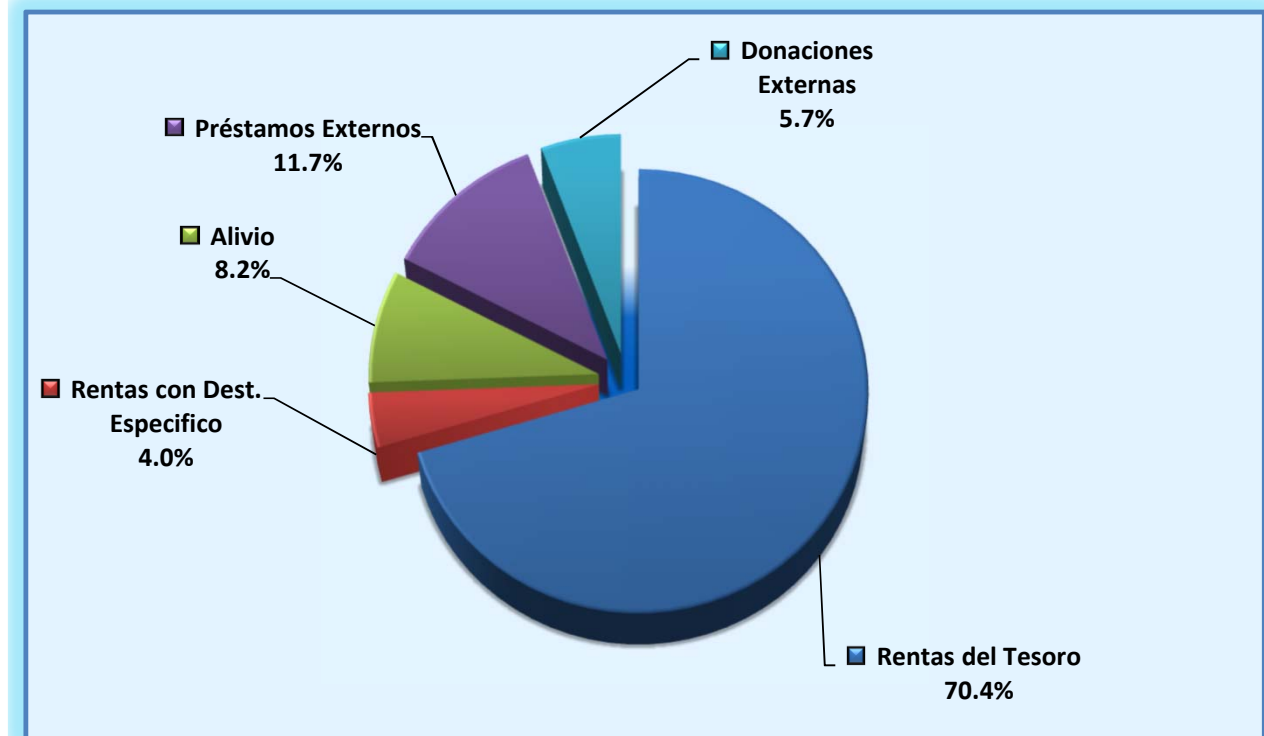
PARAMETROS ESPECIALES: Mes Inicial (MM)=1 / Mes Final (MM)=9 / Programa Especifico=6

PRODUCCION 2017

Cuadro No. 21

**Gobierno Central**  
**Estrategia Reducción de la Pobreza**  
**Por Fuente de Financiamiento**  
**Ejecución Período Enero - Septiembre 2017**  
**Córdoba**

Fuente	Gasto Corriente	Gasto de Capital	Total
Rentas del Tesoro	15,873,068,271.05	6,897,283,893.89	22,770,352,164.94
Rentas con Destino Especifico	1,286,868,814.18	14,556,803.99	1,301,425,618.17
Rentas del Tesoro / Alivio Banco Mundial	962,231,049.45	100,000,000.00	1,062,231,049.45
Rentas del Tesoro / Alivio BID		859,532,891.19	859,532,891.19
Rentas del Tesoro / Alivio Club de París	474,974,834.19		474,974,834.19
Rentas del Tesoro / Alivio BCIE	188,195,417.78		188,195,417.78
Rentas del Tesoro / Alivio OPEP	39,977,258.00		39,977,258.00
Rentas del Tesoro / Alivio FIDA	11,822,841.42		11,822,841.42
Préstamos Externos	624,750,019.13	3,160,638,318.63	3,785,388,337.76
Donaciones Externas	643,565,443.68	1,203,612,437.59	1,847,177,881.27
<b>T o t a l</b>	<b>20,105,453,948.88</b>	<b>12,235,624,345.29</b>	<b>32,341,078,294.17</b>





**Cuadro No. 22**  
**PRODUCCION 2017**

**MINISTERIO DE HACIENDA Y CREDITO PUBLICO**  
**TRANSFERENCIA MUNICIPAL TOTAL - RECURSOS DEL TESORO**  
**DEVENGADO ENERO A SEPTIEMBRE**

PAGINA: 1 de 3  
FECHA: 09/10/2017  
HORA: 11:06:23 AM  
REPORTE: PRPSIEP021B

SUBSISTEMA : SIEP  
APLICACION : SIEP  
ENTIDAD : DGP  
USUARIO : DGP027

DEPARTAMENTOS / MUNICIPIOS	PRESUPUESTO ACTUALIZADO	DEVENGADO	SALDO POR DEVENGAR	GRADO DE EJECUCION %
<b>0500 NUEVA SEGOVIA</b>	<b>387,668,103.00</b>	<b>335,479,109.00</b>	<b>52,188,994.00</b>	<b>87</b>
JALAPA	63,768,653.00	50,579,536.00	13,189,117.00	79
MURRA	25,377,981.00	20,007,458.00	5,370,523.00	79
EL JÍCARO	39,410,348.00	37,891,864.00	1,518,484.00	96
SAN FERNANDO	28,291,490.00	22,392,160.00	5,899,330.00	79
MOZONTE	20,425,483.00	19,150,118.00	1,275,365.00	94
DIPILTO	21,508,391.00	20,580,576.00	927,815.00	96
MACUELIZO	21,880,928.00	20,514,528.00	1,366,400.00	94
SANTA MARÍA	21,959,414.00	17,285,128.00	4,674,286.00	79
OCOTAL	67,268,718.00	64,663,938.00	2,604,780.00	96
CIUDAD ANTIGUA	19,789,381.00	10,430,490.00	9,358,891.00	53
QUILALÍ	35,617,436.00	34,349,070.00	1,268,366.00	96
WIWILÍ DE NUEVA SEGOVIA	22,369,880.00	17,634,243.00	4,735,637.00	79
<b>1000 JINOTEGA</b>	<b>410,877,292.00</b>	<b>377,199,486.00</b>	<b>33,677,806.00</b>	<b>92</b>
WIWILÍ DE JINOTEGA	70,804,510.00	56,146,202.00	14,658,308.00	79
EL CUÁ	51,307,016.00	49,516,244.00	1,790,772.00	97
SANTA MARÍA DE PANTASMA	33,876,802.00	32,289,916.00	1,586,886.00	95
SAN RAFAEL DEL NORTE	35,277,296.00	27,986,782.00	7,290,514.00	79
SAN SEBASTIÁN DE YALÍ	38,412,336.00	37,053,860.00	1,358,476.00	96
LA CONCORDIA	25,781,966.00	24,089,553.00	1,692,413.00	93
JINOTEGA	118,027,096.00	114,470,130.00	3,556,966.00	97
SAN JOSÉ DE BOCAY	37,390,270.00	35,646,799.00	1,743,471.00	95
<b>2000 MADRIZ</b>	<b>289,704,180.00</b>	<b>246,988,020.00</b>	<b>42,716,160.00</b>	<b>85</b>
SOMOTO	65,591,398.00	51,980,400.00	13,610,998.00	79
TOTOGALPA	28,363,909.00	22,331,751.00	6,032,158.00	79
TELPANECA	33,267,897.00	31,270,776.00	1,997,121.00	94
SAN JUAN DE RÍO COCO	40,199,033.00	38,662,082.00	1,536,951.00	96
PALACAGÜINA	28,793,464.00	22,675,784.00	6,117,680.00	79
YALAGÜINA	25,108,289.00	19,771,010.00	5,337,279.00	79
SAN LUCAS	25,125,995.00	23,577,940.00	1,548,055.00	94
LAS SABANAS	21,621,510.00	19,778,556.00	1,842,954.00	91
SAN JOSÉ DE CUSMAPA	21,632,685.00	16,939,721.00	4,692,964.00	78
<b>2500 ESTELÍ</b>	<b>268,029,671.00</b>	<b>246,645,124.00</b>	<b>21,384,547.00</b>	<b>92</b>
PUEBLO NUEVO	32,487,329.00	25,604,626.00	6,882,703.00	79
CONDEGA	38,256,353.00	36,784,034.00	1,472,319.00	96
ESTELÍ	117,914,773.00	114,406,100.00	3,508,673.00	97
SAN JUAN DE LIMAY	27,000,823.00	25,314,868.00	1,685,955.00	94
LA TRINIDAD	31,601,963.00	25,069,377.00	6,532,586.00	79
SAN NICOLÁS	20,768,430.00	19,466,119.00	1,302,311.00	94
<b>3000 CHINANDEGA</b>	<b>523,306,111.00</b>	<b>465,592,068.00</b>	<b>57,714,043.00</b>	<b>89</b>
SAN PEDRO DEL NORTE	22,248,772.00	17,507,100.00	4,741,672.00	79
SAN FRANCISCO DEL NORTE	23,104,627.00	21,208,596.00	1,896,031.00	92
CINCO PINOS	23,065,646.00	21,095,322.00	1,970,324.00	91
SANTO TOMÁS DEL NORTE	23,738,391.00	18,583,270.00	5,155,121.00	78
EL VIEJO	66,271,019.00	52,586,669.00	13,684,350.00	79
PUERTO MORAZÁN	31,760,948.00	30,005,505.00	1,755,443.00	94
SOMOTILLO	39,544,776.00	31,336,243.00	8,208,533.00	79
VILLANUEVA	35,556,885.00	34,226,843.00	1,330,042.00	96
CHINANDEGA	121,272,553.00	117,573,176.00	3,699,377.00	97
EL REALEJO	22,437,826.00	21,120,843.00	1,316,983.00	94
CORINTO	29,322,539.00	28,118,570.00	1,203,969.00	96
CHICHIGALPA	55,582,916.00	44,028,523.00	11,554,393.00	79
POSOLTEGA	29,399,213.00	28,201,408.00	1,197,805.00	96
<b>3500 LEÓN</b>	<b>477,878,525.00</b>	<b>403,890,077.00</b>	<b>73,988,448.00</b>	<b>85</b>
ACHUAPA	27,809,367.00	21,894,822.00	5,914,545.00	79
EL SAUCE	38,680,382.00	37,228,811.00	1,451,571.00	96
SANTA ROSA DEL PEÑÓN	26,284,156.00	20,694,603.00	5,589,553.00	79
EL JICARAL	27,364,159.00	26,188,639.00	1,175,520.00	96
LARREYNAGA - MALPAISILLO	44,419,136.00	42,664,897.00	1,754,239.00	96
TELICA	39,685,206.00	38,072,143.00	1,613,063.00	96
QUEZALGUAQUE	28,184,836.00	22,301,883.00	5,882,953.00	79
LEÓN	159,729,323.00	126,915,973.00	32,813,350.00	79
LA PAZ CENTRO	37,698,001.00	29,873,347.00	7,824,654.00	79
NAGAROTE	48,023,959.00	38,054,959.00	9,969,000.00	79
<b>4000 MATAGALPA</b>	<b>623,493,968.00</b>	<b>549,327,665.00</b>	<b>74,166,303.00</b>	<b>88</b>
RANCHO GRANDE	45,101,974.00	43,668,531.00	1,433,443.00	97
RIO BLANCO	29,274,992.00	27,899,648.00	1,375,344.00	95
EL TUMA - LA DALIA	65,517,798.00	62,972,395.00	2,545,403.00	96
SAN ISIDRO	33,459,656.00	26,499,373.00	6,960,283.00	79

FILTRADO POR :

PARAMETROS ESPECIALES: Mes Inicial=1 / Mes Final=9 / Reporte por=2

PRODUCCION 2017

**Cuadro No. 22**  
**PRODUCCION 2017**

**MINISTERIO DE HACIENDA Y CREDITO PUBLICO**  
**TRANSFERENCIA MUNICIPAL TOTAL - RECURSOS DEL TESORO**  
**DEVENGADO ENERO A SEPTIEMBRE**

PAGINA: 2 de 3  
FECHA: 09/10/2017  
HORA: 11:06:23 AM  
REPORTE: PRPSIEP021B

SUBSISTEMA : SIEP  
APLICACION : SIEP  
ENTIDAD : DGP  
USUARIO : DGP027

DEPARTAMENTOS / MUNICIPIOS	PRESUPUESTO ACTUALIZADO	DEVENGADO	SALDO POR DEVENGAR	GRADO DE EJECUCION %
<b>4000 MATAGALPA</b>				
SÉBACO	43,234,343.00	41,623,474.00	1,610,869.00	96
MATAGALPA	137,229,133.00	133,220,011.00	4,009,122.00	97
SAN RAMÓN	45,370,592.00	35,952,001.00	9,418,591.00	79
MATIGUÁS	48,439,049.00	38,453,310.00	9,985,739.00	79
MUY MUY	29,394,462.00	23,288,609.00	6,105,853.00	79
ESQUIPULAS	31,507,978.00	24,860,785.00	6,647,193.00	79
SAN DIONISIO	30,849,139.00	24,310,475.00	6,538,664.00	79
TERRABONA	28,181,249.00	22,232,991.00	5,948,258.00	79
CIUDAD DARÍO	55,933,603.00	44,346,062.00	11,587,541.00	79
<b>5000 BOACO</b>	<b>225,842,131.00</b>	<b>184,240,881.00</b>	<b>41,601,250.00</b>	<b>82</b>
SAN JOSÉ DE LOS REMATES	22,962,746.00	18,074,968.00	4,887,778.00	79
BOACO	72,122,889.00	57,201,490.00	14,921,399.00	79
CAMOAPA	36,581,838.00	29,022,315.00	7,559,523.00	79
SANTA LUCÍA	21,501,125.00	16,859,252.00	4,641,873.00	78
TEUSTEPE	38,036,996.00	30,140,920.00	7,896,076.00	79
SAN LORENZO	34,636,537.00	32,941,936.00	1,694,601.00	95
<b>5500 MANAGUA</b>	<b>984,259,571.00</b>	<b>771,327,644.00</b>	<b>212,931,927.00</b>	<b>78</b>
SAN FRANCISCO LIBRE	24,671,423.00	19,445,800.00	5,225,623.00	79
TIPITAPA	94,626,759.00	39,229,492.00	55,397,267.00	41
MATEARE	40,557,029.00	32,174,334.00	8,382,695.00	79
VILLA EL CARMEN	36,136,716.00	28,649,069.00	7,487,647.00	79
CIUDAD SANDINO	81,941,958.00	79,440,771.00	2,501,187.00	97
MANAGUA	592,836,584.00	473,972,849.00	118,863,735.00	80
TICUANTEPE	36,801,421.00	29,176,930.00	7,624,491.00	79
EL CRUCERO	27,227,945.00	21,554,512.00	5,673,433.00	79
SAN RAFAEL DEL SUR	49,459,736.00	47,683,887.00	1,775,849.00	96
<b>6000 MASAYA</b>	<b>395,577,629.00</b>	<b>332,604,590.00</b>	<b>62,973,039.00</b>	<b>84</b>
NINDIRÍ	49,025,059.00	47,359,932.00	1,665,127.00	97
MASAYA	137,036,612.00	108,833,140.00	28,203,472.00	79
TISMA	26,020,400.00	24,427,136.00	1,593,264.00	94
LA CONCEPCIÓN	40,708,467.00	32,269,322.00	8,439,145.00	79
MASATEPE	40,704,530.00	39,247,196.00	1,457,334.00	96
NANDASMO	24,511,783.00	19,325,717.00	5,186,066.00	79
CATARINA	26,256,405.00	20,786,995.00	5,469,410.00	79
SAN JUAN DE ORIENTE	21,787,098.00	17,149,744.00	4,637,354.00	79
NIQUINHOMO	29,527,275.00	23,205,408.00	6,321,867.00	79
<b>6500 CHONTALES</b>	<b>308,511,278.00</b>	<b>266,372,134.00</b>	<b>42,139,144.00</b>	<b>86</b>
COMALAPA	28,508,959.00	26,970,522.00	1,538,437.00	95
SAN FRANCISCO DE CUAPA	23,582,457.00	18,550,073.00	5,032,384.00	79
JUIGALPA	75,059,489.00	59,528,226.00	15,531,263.00	79
LA LIBERTAD	27,651,183.00	21,896,376.00	5,754,807.00	79
SANTO DOMINGO	22,886,175.00	21,865,114.00	1,021,061.00	96
SANTO TOMÁS	30,482,101.00	29,280,578.00	1,201,523.00	96
SAN PEDRO DE LÓVAGO	23,034,039.00	18,222,600.00	4,811,439.00	79
ACOYAPA	28,349,572.00	27,219,762.00	1,129,810.00	96
VILLA SANDINO	24,103,364.00	19,066,354.00	5,037,010.00	79
EL CORAL	24,853,939.00	23,772,529.00	1,081,410.00	96
<b>7000 GRANADA</b>	<b>210,106,275.00</b>	<b>185,284,171.00</b>	<b>24,822,104.00</b>	<b>88</b>
DIRIÁ	21,529,126.00	16,943,476.00	4,585,650.00	79
DIRIOMO	37,717,017.00	29,880,931.00	7,836,086.00	79
GRANADA	105,577,842.00	102,579,917.00	2,997,925.00	97
NANDAIME	45,282,290.00	35,879,847.00	9,402,443.00	79
<b>7500 CARAZO</b>	<b>277,849,853.00</b>	<b>251,982,858.00</b>	<b>25,866,995.00</b>	<b>91</b>
SAN MARCOS	37,105,995.00	35,714,663.00	1,391,332.00	96
JINOTEPE	68,547,374.00	54,322,580.00	14,224,794.00	79
DOLORES	22,056,167.00	20,647,382.00	1,408,785.00	94
DIRIAMBÁ	59,858,551.00	58,022,021.00	1,836,530.00	97
EL ROSARIO	21,563,496.00	19,779,156.00	1,784,340.00	92
LA PAZ DE CARAZO	21,626,378.00	19,782,744.00	1,843,634.00	91
SANTA TERESA	27,857,148.00	26,196,523.00	1,660,625.00	94
LA CONQUISTA	19,234,744.00	17,517,789.00	1,716,955.00	91
<b>8000 RIVAS</b>	<b>324,667,469.00</b>	<b>284,469,391.00</b>	<b>40,198,078.00</b>	<b>88</b>
TOLA	38,404,575.00	36,820,675.00	1,583,900.00	96
BELÉN	26,927,706.00	25,447,209.00	1,480,497.00	95
POTOSÍ	23,405,514.00	22,425,437.00	980,077.00	96
BUENOS AIRES	23,412,517.00	18,418,581.00	4,993,936.00	79
MOYOGALPA	23,467,042.00	22,012,951.00	1,454,091.00	94
ALTAGRACIA	34,438,977.00	33,041,378.00	1,397,599.00	96

FILTRADO POR :

PARAMETROS ESPECIALES: Mes Inicial=1 / Mes Final=9 / Reporte por=2

PRODUCCION 2017

**Cuadro No. 22**  
**PRODUCCION 2017**

**MINISTERIO DE HACIENDA Y CREDITO PUBLICO**  
**TRANSFERENCIA MUNICIPAL TOTAL - RECURSOS DEL TESORO**  
**DEVENGADO ENERO A SEPTIEMBRE**

PAGINA: 3 de 3  
FECHA: 09/10/2017  
HORA: 11:06:23 AM  
REPORTE: PRPSIEP021B

SUBSISTEMA : SIEP  
APLICACION : SIEP  
ENTIDAD : DGP  
USUARIO : DGP027

DEPARTAMENTOS / MUNICIPIOS	PRESUPUESTO ACTUALIZADO	DEVENGADO	SALDO POR DEVENGAR	GRADO DE EJECUCION %
<b>8000 RIVAS</b>				
SAN JORGE	23,485,577.00	22,438,283.00	1,047,294.00	96
RIVAS	69,766,966.00	55,314,821.00	14,452,145.00	79
SAN JUAN DEL SUR	32,365,318.00	25,613,811.00	6,751,507.00	79
CÁRDENAS	28,993,277.00	22,936,245.00	6,057,032.00	79
<b>8500 RÍO SAN JUAN</b>	<b>202,391,524.00</b>	<b>193,943,680.00</b>	<b>8,447,844.00</b>	<b>96</b>
MORRITO	22,440,038.00	21,465,818.00	974,220.00	96
EL ALMENDRO	24,456,880.00	23,470,408.00	986,472.00	96
SAN MIGUELITO	28,669,076.00	27,504,803.00	1,164,273.00	96
SAN CARLOS	68,203,719.00	65,710,256.00	2,493,463.00	96
EL CASTILLO	35,715,342.00	34,427,446.00	1,287,896.00	96
SAN JUAN DE NICARAGUA	22,906,469.00	21,364,949.00	1,541,520.00	93
<b>9100 REGIÓN AUTÓNOMA DE LA COSTA CARIBE NORTE</b>	<b>397,356,425.00</b>	<b>377,243,928.00</b>	<b>20,112,497.00</b>	<b>95</b>
WASPÁN	48,947,884.00	46,752,797.00	2,195,087.00	96
PUERTO CABEZAS	73,129,407.00	70,061,627.00	3,067,780.00	96
ROSITA	45,366,558.00	43,757,432.00	1,609,126.00	96
BONANZA	45,614,740.00	42,150,698.00	3,464,042.00	92
WASLALA	42,558,780.00	38,641,464.00	3,917,316.00	91
SIUNA	76,034,848.00	73,803,380.00	2,231,468.00	97
PRINZAPOLKA	30,571,391.00	28,558,300.00	2,013,091.00	93
MULUKUKÚ	35,132,817.00	33,518,230.00	1,614,587.00	95
<b>9300 REGIÓN AUTÓNOMA DE LA COSTA CARIBE SUR</b>	<b>482,702,020.00</b>	<b>436,033,038.00</b>	<b>46,668,982.00</b>	<b>90</b>
PAIWAS	32,357,086.00	30,888,014.00	1,469,072.00	95
LA CRUZ DE RÍO GRANDE	33,316,393.00	31,802,186.00	1,514,207.00	95
DESEMBOCADURA DE RÍO GRANDE	25,011,951.00	23,221,056.00	1,790,895.00	93
LAGUNA DE PERLAS	33,231,016.00	19,002,357.00	14,228,659.00	57
EL TORTUGUERO	32,075,021.00	30,637,653.00	1,437,368.00	96
EL RAMA	55,594,948.00	53,778,783.00	1,816,165.00	97
EL AYOTE	23,685,586.00	22,730,515.00	955,071.00	96
MUELLE DE LOS BUEYES	30,576,879.00	29,179,043.00	1,397,836.00	95
KUKRA-HILL	36,186,356.00	19,711,781.00	16,474,575.00	54
CORN ISLAND	31,623,001.00	30,217,361.00	1,405,640.00	96
BLUEFIELDS	75,383,833.00	73,017,311.00	2,366,522.00	97
NUEVA GUINEA	73,659,950.00	71,846,978.00	1,812,972.00	98
<b>TOTAL GENERAL ----&gt;</b>	<b>6,790,222,025.00</b>	<b>5,908,623,864.00</b>	<b>881,598,161.00</b>	<b>87</b>

FILTRADO POR :

PARAMETROS ESPECIALES: Mes Inicial=1 / Mes Final=9 / Reporte por=2

PRODUCCION 2017

## Cuadro No. 22 - A

PRODUCCION 2017

MINISTERIO DE HACIENDA Y CREDITO PUBLICO

TRANSFERENCIA MUNICIPAL CORRIENTE - RECURSOS DEL TESORO

DEVENGADO ENERO A SEPTIEMBRE

PAGINA: 1 de 3

FECHA: 09/10/2017

HORA: 11:05:21 AM

REPORTE: PRPSIEP021B

SUBSISTEMA : SIEP  
APLICACION : SIEP  
ENTIDAD : DGP  
USUARIO : DGP027

DEPARTAMENTOS / MUNICIPIOS	PRESUPUESTO ACTUALIZADO	DEVENGADO	SALDO POR DEVENGAR	GRADO DE EJECUCION %
<b>0500 NUEVA SEGOVIA</b>	<b>73,338,069.00</b>	<b>55,003,554.00</b>	<b>18,334,515.00</b>	<b>75</b>
JALAPA	8,707,729.00	6,530,796.00	2,176,933.00	75
MURRA	5,898,529.00	4,423,896.00	1,474,633.00	75
EL JÍCARO	6,073,942.00	4,555,458.00	1,518,484.00	75
SAN FERNANDO	4,820,663.00	3,615,498.00	1,205,165.00	75
MOZONTE	5,101,454.00	3,826,089.00	1,275,365.00	75
DIPILTO	3,711,254.00	2,783,439.00	927,815.00	75
MACUELIZO	5,465,603.00	4,099,203.00	1,366,400.00	75
SANTA MARÍA	5,648,110.00	4,236,084.00	1,412,026.00	75
OCOTAL	10,419,138.00	7,814,358.00	2,604,780.00	75
CIUDAD ANTIGUA	7,184,963.00	5,388,723.00	1,796,240.00	75
QUILALÍ	5,073,449.00	3,805,083.00	1,268,366.00	75
WIWILÍ DE NUEVA SEGOVIA	5,233,235.00	3,924,927.00	1,308,308.00	75
<b>1000 JINOTEGA</b>	<b>61,565,221.00</b>	<b>46,173,924.00</b>	<b>15,391,297.00</b>	<b>75</b>
WIWILÍ DE JINOTEGA	9,948,119.00	7,461,090.00	2,487,029.00	75
EL CUÁ	7,163,097.00	5,372,325.00	1,790,772.00	75
SANTA MARÍA DE PANTASMA	6,347,553.00	4,760,667.00	1,586,886.00	75
SAN RAFAEL DEL NORTE	4,701,142.00	3,525,858.00	1,175,284.00	75
SAN SEBASTIÁN DE YALÍ	5,433,910.00	4,075,434.00	1,358,476.00	75
LA CONCORDIA	6,769,646.00	5,077,233.00	1,692,413.00	75
JINOTEGA	14,227,861.00	10,670,895.00	3,556,966.00	75
SAN JOSÉ DE BOCAY	6,973,893.00	5,230,422.00	1,743,471.00	75
<b>2000 MADRIZ</b>	<b>65,562,914.00</b>	<b>49,172,184.00</b>	<b>16,390,730.00</b>	<b>75</b>
SOMOTO	9,854,375.00	7,390,782.00	2,463,593.00	75
TOTOGALPA	7,187,577.00	5,390,685.00	1,796,892.00	75
TELPANECA	7,988,484.00	5,991,363.00	1,997,121.00	75
SAN JUAN DE RÍO COCO	6,147,804.00	4,610,853.00	1,536,951.00	75
PALACAGÜINA	7,179,676.00	5,384,754.00	1,794,922.00	75
YALAGÜINA	6,312,455.00	4,734,342.00	1,578,113.00	75
SAN LUCAS	6,192,217.00	4,644,162.00	1,548,055.00	75
LAS SABANAS	7,371,816.00	5,528,862.00	1,842,954.00	75
SAN JOSÉ DE CUSMAPA	7,328,510.00	5,496,381.00	1,832,129.00	75
<b>2500 ESTELÍ</b>	<b>43,825,566.00</b>	<b>32,869,170.00</b>	<b>10,956,396.00</b>	<b>75</b>
PUEBLO NUEVO	7,704,677.00	5,778,504.00	1,926,173.00	75
CONDEGA	5,889,285.00	4,416,966.00	1,472,319.00	75
ESTELÍ	14,034,695.00	10,526,022.00	3,508,673.00	75
SAN JUAN DE LIMAY	6,743,820.00	5,057,865.00	1,685,955.00	75
LA TRINIDAD	4,243,860.00	3,182,895.00	1,060,965.00	75
SAN NICOLÁS	5,209,229.00	3,906,918.00	1,302,311.00	75
<b>3000 CHINANDEGA</b>	<b>94,817,834.00</b>	<b>71,113,383.00</b>	<b>23,704,451.00</b>	<b>75</b>
SAN PEDRO DEL NORTE	5,838,314.00	4,378,734.00	1,459,580.00	75
SAN FRANCISCO DEL NORTE	7,584,130.00	5,688,099.00	1,896,031.00	75
CINCO PINOS	7,881,290.00	5,910,966.00	1,970,324.00	75
SANTO TOMÁS DEL NORTE	8,148,909.00	6,111,684.00	2,037,225.00	75
EL VIEJO	8,602,886.00	6,452,163.00	2,150,723.00	75
PUERTO MORAZÁN	7,021,784.00	5,266,341.00	1,755,443.00	75
SOMOTILLO	5,991,608.00	4,493,709.00	1,497,899.00	75
VILLANUEVA	5,320,183.00	3,990,141.00	1,330,042.00	75
CHINANDEGA	14,797,511.00	11,098,134.00	3,699,377.00	75
EL REALEJO	5,267,929.00	3,950,946.00	1,316,983.00	75
CORINTO	4,815,885.00	3,611,916.00	1,203,969.00	75
CHICHIGALPA	8,756,197.00	6,567,147.00	2,189,050.00	75
POSOLTEGA	4,791,208.00	3,593,403.00	1,197,805.00	75
<b>3500 LEÓN</b>	<b>72,940,053.00</b>	<b>54,705,033.00</b>	<b>18,235,020.00</b>	<b>75</b>
ACHUAPA	7,053,523.00	5,290,146.00	1,763,377.00	75
EL SAUCE	5,806,284.00	4,354,713.00	1,451,571.00	75
SANTA ROSA DEL PEÑÓN	6,654,398.00	4,990,797.00	1,663,601.00	75
EL JICARAL	4,702,089.00	3,526,569.00	1,175,520.00	75
LARREYNAGA - MALPAISILLO	7,016,944.00	5,262,705.00	1,754,239.00	75
TELICA	6,452,246.00	4,839,183.00	1,613,063.00	75
QUEZALGUAQUE	4,919,633.00	3,689,721.00	1,229,912.00	75
LEÓN	17,349,664.00	13,012,245.00	4,337,419.00	75
LA PAZ CENTRO	5,701,092.00	4,275,819.00	1,425,273.00	75
NAGAROTE	7,284,180.00	5,463,135.00	1,821,045.00	75
<b>4000 MATAGALPA</b>	<b>95,196,636.00</b>	<b>71,397,504.00</b>	<b>23,799,132.00</b>	<b>75</b>
RANCHO GRANDE	5,733,778.00	4,300,335.00	1,433,443.00	75
RIO BLANCO	5,501,394.00	4,126,050.00	1,375,344.00	75
EL TUMA - LA DALIA	10,181,615.00	7,636,212.00	2,545,403.00	75
SAN ISIDRO	5,367,035.00	4,025,277.00	1,341,758.00	75

FILTRADO POR :

PARAMETROS ESPECIALES: Mes Inicial=1 / Mes Final=9 / Reporte por=5

PRODUCCION 2017

## Cuadro No. 22 - A

PRODUCCION 2017

MINISTERIO DE HACIENDA Y CREDITO PUBLICO

TRANSFERENCIA MUNICIPAL CORRIENTE - RECURSOS DEL TESORO

DEVENGADO ENERO A SEPTIEMBRE

PAGINA: 2 de 3

FECHA: 09/10/2017

HORA: 11:05:21 AM

REPORTE: PRPSIEP021B

SUBSISTEMA : SIEP  
 APLICACION : SIEP  
 ENTIDAD : DGP  
 USUARIO : DGP027

DEPARTAMENTOS / MUNICIPIOS	PRESUPUESTO ACTUALIZADO	DEVENGADO	SALDO POR DEVENGAR	GRADO DE EJECUCION %
<b>4000 MATAGALPA</b>				
SÉBACO	6,443,482.00	4,832,613.00	1,610,869.00	75
MATAGALPA	16,036,506.00	12,027,384.00	4,009,122.00	75
SAN RAMÓN	6,889,475.00	5,167,107.00	1,722,368.00	75
MATIGUÁS	5,958,644.00	4,468,986.00	1,489,658.00	75
MUY MUY	4,539,318.00	3,404,493.00	1,134,825.00	75
ESQUIPULAS	6,911,896.00	5,183,919.00	1,727,977.00	75
SAN DIONISIO	7,376,814.00	5,532,615.00	1,844,199.00	75
TERRABONA	6,240,225.00	4,680,171.00	1,560,054.00	75
CIUDAD DARÍO	8,016,454.00	6,012,342.00	2,004,112.00	75
<b>5000 BOACO</b>	<b>40,089,022.00</b>	<b>30,066,768.00</b>	<b>10,022,254.00</b>	<b>75</b>
SAN JOSÉ DE LOS REMATES	5,904,599.00	4,428,450.00	1,476,149.00	75
BOACO	9,936,341.00	7,452,252.00	2,484,089.00	75
CAMOOPA	4,863,063.00	3,647,295.00	1,215,768.00	75
SANTA LUCÍA	6,833,012.00	5,124,762.00	1,708,250.00	75
TEUSTEPE	5,773,603.00	4,330,206.00	1,443,397.00	75
SAN LORENZO	6,778,404.00	5,083,803.00	1,694,601.00	75
<b>5500 MANAGUA</b>	<b>60,758,347.00</b>	<b>42,949,769.00</b>	<b>17,808,578.00</b>	<b>71</b>
SAN FRANCISCO LIBRE	5,826,769.00	4,370,076.00	1,456,693.00	75
TIPITAPA	11,422,227.00	5,947,679.00	5,474,548.00	52
MATEARE	5,425,753.00	4,069,314.00	1,356,439.00	75
VILLA EL CARMEN	5,206,047.00	3,904,533.00	1,301,514.00	75
CIUDAD SANDINO	10,004,757.00	7,503,570.00	2,501,187.00	75
MANAGUA	5,928,365.00	4,446,273.00	1,482,092.00	75
TICUANTEPE	5,284,150.00	3,963,114.00	1,321,036.00	75
EL CRUCERO	4,556,880.00	3,417,660.00	1,139,220.00	75
SAN RAFAEL DEL SUR	7,103,399.00	5,327,550.00	1,775,849.00	75
<b>6000 MASAYA</b>	<b>64,698,747.00</b>	<b>48,524,067.00</b>	<b>16,174,680.00</b>	<b>75</b>
NINDIRÍ	6,660,505.00	4,995,378.00	1,665,127.00	75
MASAYA	15,923,082.00	11,942,316.00	3,980,766.00	75
TISMA	6,373,065.00	4,779,801.00	1,593,264.00	75
LA CONCEPCIÓN	5,949,025.00	4,461,768.00	1,487,257.00	75
MASATEPE	5,829,336.00	4,372,002.00	1,457,334.00	75
NANDASMO	5,674,210.00	4,255,659.00	1,418,551.00	75
CATARINA	4,362,566.00	3,271,923.00	1,090,643.00	75
SAN JUAN DE ORIENTE	5,598,651.00	4,198,986.00	1,399,665.00	75
NIQUINHOMO	8,328,307.00	6,246,234.00	2,082,073.00	75
<b>6500 CHONTALES</b>	<b>53,505,003.00</b>	<b>40,128,759.00</b>	<b>13,376,244.00</b>	<b>75</b>
COMALAPA	6,153,754.00	4,615,317.00	1,538,437.00	75
SAN FRANCISCO DE CUAPA	6,317,934.00	4,738,455.00	1,579,479.00	75
JUIGALPA	10,387,365.00	7,790,526.00	2,596,839.00	75
LA LIBERTAD	4,491,341.00	3,368,502.00	1,122,839.00	75
SANTO DOMINGO	4,084,247.00	3,063,186.00	1,021,061.00	75
SANTO TOMÁS	4,806,095.00	3,604,572.00	1,201,523.00	75
SAN PEDRO DE LÓVAGO	4,092,691.00	3,069,522.00	1,023,169.00	75
ACOYAPA	4,519,246.00	3,389,436.00	1,129,810.00	75
VILLA SANDINO	4,326,699.00	3,245,022.00	1,081,677.00	75
EL CORAL	4,325,631.00	3,244,221.00	1,081,410.00	75
<b>7000 GRANADA</b>	<b>30,361,644.00</b>	<b>22,771,242.00</b>	<b>7,590,402.00</b>	<b>75</b>
DIRIÁ	5,596,578.00	4,197,438.00	1,399,140.00	75
DIRIOMO	5,853,682.00	4,390,263.00	1,463,419.00	75
GRANADA	11,991,715.00	8,993,790.00	2,997,925.00	75
NANDAIME	6,919,669.00	5,189,751.00	1,729,918.00	75
<b>7500 CARAZO</b>	<b>56,875,253.00</b>	<b>42,656,445.00</b>	<b>14,218,808.00</b>	<b>75</b>
SAN MARCOS	5,565,343.00	4,174,011.00	1,391,332.00	75
JINOTEPE	10,306,437.00	7,729,830.00	2,576,607.00	75
DOLORES	5,635,131.00	4,226,346.00	1,408,785.00	75
DIRIAMBÁ	7,346,132.00	5,509,602.00	1,836,530.00	75
EL ROSARIO	7,137,351.00	5,353,011.00	1,784,340.00	75
LA PAZ DE CARAZO	7,374,530.00	5,530,896.00	1,843,634.00	75
SANTA TERESA	6,642,494.00	4,981,869.00	1,660,625.00	75
LA CONQUISTA	6,867,835.00	5,150,880.00	1,716,955.00	75
<b>8000 RIVAS</b>	<b>58,713,849.00</b>	<b>44,035,380.00</b>	<b>14,678,469.00</b>	<b>75</b>
TOLA	6,335,594.00	4,751,694.00	1,583,900.00	75
BELÉN	5,921,997.00	4,441,500.00	1,480,497.00	75
POTOSÍ	3,920,296.00	2,940,219.00	980,077.00	75
BUENOS AIRES	6,228,705.00	4,671,531.00	1,557,174.00	75
MOYOGALPA	5,816,373.00	4,362,282.00	1,454,091.00	75
ALTAGRACIA	5,590,384.00	4,192,785.00	1,397,599.00	75

FILTRADO POR :

PARAMETROS ESPECIALES: Mes Inicial=1 / Mes Final=9 / Reporte por=5

PRODUCCION 2017

## Cuadro No. 22 - A

PRODUCCION 2017

MINISTERIO DE HACIENDA Y CREDITO PUBLICO

TRANSFERENCIA MUNICIPAL CORRIENTE - RECURSOS DEL TESORO

DEVENGADO ENERO A SEPTIEMBRE

PAGINA: 3 de 3

FECHA: 09/10/2017

HORA: 11:05:21 AM

REPORTE: PRPSIEP021B

SUBSISTEMA : SIEP  
 APLICACION : SIEP  
 ENTIDAD : DGP  
 USUARIO : DGP027

DEPARTAMENTOS / MUNICIPIOS	PRESUPUESTO ACTUALIZADO	DEVENGADO	SALDO POR DEVENGAR	GRADO DE EJECUCION %
<b>8000 RIVAS</b>				
SAN JORGE	4,189,176.00	3,141,882.00	1,047,294.00	75
RIVAS	9,974,991.00	7,481,241.00	2,493,750.00	75
SAN JUAN DEL SUR	5,568,831.00	4,176,621.00	1,392,210.00	75
CÁRDENAS	5,167,502.00	3,875,625.00	1,291,877.00	75
<b>8500 RÍO SAN JUAN</b>	<b>33,791,403.00</b>	<b>25,343,559.00</b>	<b>8,447,844.00</b>	<b>75</b>
MORRITO	3,896,889.00	2,922,669.00	974,220.00	75
EL ALMENDRO	3,945,897.00	2,959,425.00	986,472.00	75
SAN MIGUELITO	4,657,083.00	3,492,810.00	1,164,273.00	75
SAN CARLOS	9,973,840.00	7,480,377.00	2,493,463.00	75
EL CASTILLO	5,151,596.00	3,863,700.00	1,287,896.00	75
SAN JUAN DE NICARAGUA	6,166,098.00	4,624,578.00	1,541,520.00	75
<b>9100 REGIÓN AUTÓNOMA DE LA COSTA CARIBE NORTE</b>	<b>66,128,171.00</b>	<b>46,015,674.00</b>	<b>20,112,497.00</b>	<b>70</b>
WASPÁN	8,780,351.00	6,585,264.00	2,195,087.00	75
PUERTO CABEZAS	12,271,126.00	9,203,346.00	3,067,780.00	75
ROSITA	6,436,519.00	4,827,393.00	1,609,126.00	75
BONANZA	7,156,161.00	3,692,119.00	3,464,042.00	52
WASLALA	8,047,427.00	4,130,111.00	3,917,316.00	51
SIUNA	8,925,875.00	6,694,407.00	2,231,468.00	75
PRINZAPOLKA	8,052,352.00	6,039,261.00	2,013,091.00	75
MULUKUKÚ	6,458,360.00	4,843,773.00	1,614,587.00	75
<b>9300 REGIÓN AUTÓNOMA DE LA COSTA CARIBE SUR</b>	<b>79,884,778.00</b>	<b>59,913,567.00</b>	<b>19,971,211.00</b>	<b>75</b>
PAIWAS	5,876,273.00	4,407,201.00	1,469,072.00	75
LA CRUZ DE RÍO GRANDE	6,056,822.00	4,542,615.00	1,514,207.00	75
DESEMBOCADURA DE RÍO GRANDE	7,163,580.00	5,372,685.00	1,790,895.00	75
LAGUNA DE PERLAS	9,547,408.00	7,160,553.00	2,386,855.00	75
EL TORTUGUERO	5,749,466.00	4,312,098.00	1,437,368.00	75
EL RAMA	7,264,657.00	5,448,492.00	1,816,165.00	75
EL AYOTE	3,820,275.00	2,865,204.00	955,071.00	75
MUELLE DE LOS BUEYES	5,591,332.00	4,193,496.00	1,397,836.00	75
KUKRA-HILL	6,474,423.00	4,855,815.00	1,618,608.00	75
CORN ISLAND	5,622,563.00	4,216,923.00	1,405,640.00	75
BLUEFIELDS	9,466,100.00	7,099,578.00	2,366,522.00	75
NUEVA GUINEA	7,251,879.00	5,438,907.00	1,812,972.00	75
<b>TOTAL GENERAL ----&gt;</b>	<b>1,052,052,510.00</b>	<b>782,839,982.00</b>	<b>269,212,528.00</b>	<b>74</b>

FILTRADO POR :

PARAMETROS ESPECIALES: Mes Inicial=1 / Mes Final=9 / Reporte por=5

PRODUCCION 2017

## Cuadro No. 22 - B

PRODUCCION 2017

MINISTERIO DE HACIENDA Y CREDITO PUBLICO

TRANSFERENCIA MUNICIPAL CAPITAL - RECURSOS DEL TESORO

DEVENGADO ENERO A SEPTIEMBRE

PAGINA: 1 de 3

FECHA: 09/10/2017

HORA: 11:05:47 AM

REPORTE: PRPSIEP021B

DEPARTAMENTOS / MUNICIPIOS	PRESUPUESTO ACTUALIZADO	DEVENGADO	SALDO POR DEVENGAR	GRADO DE EJECUCION %
<b>0500 NUEVA SEGOVIA</b>	<b>314,330,034.00</b>	<b>280,475,555.00</b>	<b>33,854,479.00</b>	<b>89</b>
JALAPA	55,060,924.00	44,048,740.00	11,012,184.00	80
MURRA	19,479,452.00	15,583,562.00	3,895,890.00	80
EL JÍCARO	33,336,406.00	33,336,406.00	0.00	100
SAN FERNANDO	23,470,827.00	18,776,662.00	4,694,165.00	80
MOZONTE	15,324,029.00	15,324,029.00	0.00	100
DIPILTO	17,797,137.00	17,797,137.00	0.00	100
MACUELIZO	16,415,325.00	16,415,325.00	0.00	100
SANTA MARÍA	16,311,304.00	13,049,044.00	3,262,260.00	80
OCOTAL	56,849,580.00	56,849,580.00	0.00	100
CIUDAD ANTIGUA	12,604,418.00	5,041,767.00	7,562,651.00	40
QUILALÍ	30,543,987.00	30,543,987.00	0.00	100
WIWILÍ DE NUEVA SEGOVIA	17,136,645.00	13,709,316.00	3,427,329.00	80
<b>1000 JINOTEGA</b>	<b>349,312,071.00</b>	<b>331,025,562.00</b>	<b>18,286,509.00</b>	<b>95</b>
WIWILÍ DE JINOTEGA	60,856,391.00	48,685,112.00	12,171,279.00	80
EL CUÁ	44,143,919.00	44,143,919.00	0.00	100
SANTA MARÍA DE PANTASMA	27,529,249.00	27,529,249.00	0.00	100
SAN RAFAEL DEL NORTE	30,576,154.00	24,460,924.00	6,115,230.00	80
SAN SEBASTIÁN DE YALÍ	32,978,426.00	32,978,426.00	0.00	100
LA CONCORDIA	19,012,320.00	19,012,320.00	0.00	100
JINOTEGA	103,799,235.00	103,799,235.00	0.00	100
SAN JOSÉ DE BOCAY	30,416,377.00	30,416,377.00	0.00	100
<b>2000 MADRIZ</b>	<b>224,141,266.00</b>	<b>197,815,836.00</b>	<b>26,325,430.00</b>	<b>88</b>
SOMOTO	55,737,023.00	44,589,618.00	11,147,405.00	80
TOTOGALPA	21,176,332.00	16,941,066.00	4,235,266.00	80
TELPANECA	25,279,413.00	25,279,413.00	0.00	100
SAN JUAN DE RÍO COCO	34,051,229.00	34,051,229.00	0.00	100
PALACAGÜINA	21,613,788.00	17,291,030.00	4,322,758.00	80
YALAGÜINA	18,795,834.00	15,036,668.00	3,759,166.00	80
SAN LUCAS	18,933,778.00	18,933,778.00	0.00	100
LAS SABANAS	14,249,694.00	14,249,694.00	0.00	100
SAN JOSÉ DE CUSMAPA	14,304,175.00	11,443,340.00	2,860,835.00	80
<b>2500 ESTELÍ</b>	<b>224,204,105.00</b>	<b>213,775,954.00</b>	<b>10,428,151.00</b>	<b>95</b>
PUEBLO NUEVO	24,782,652.00	19,826,122.00	4,956,530.00	80
CONDEGA	32,367,068.00	32,367,068.00	0.00	100
ESTELÍ	103,880,078.00	103,880,078.00	0.00	100
SAN JUAN DE LIMAY	20,257,003.00	20,257,003.00	0.00	100
LA TRINIDAD	27,358,103.00	21,886,482.00	5,471,621.00	80
SAN NICOLÁS	15,559,201.00	15,559,201.00	0.00	100
<b>3000 CHINANDEGA</b>	<b>428,488,277.00</b>	<b>394,478,685.00</b>	<b>34,009,592.00</b>	<b>92</b>
SAN PEDRO DEL NORTE	16,410,458.00	13,128,366.00	3,282,092.00	80
SAN FRANCISCO DEL NORTE	15,520,497.00	15,520,497.00	0.00	100
CINCO PINOS	15,184,356.00	15,184,356.00	0.00	100
SANTO TOMÁS DEL NORTE	15,589,482.00	12,471,586.00	3,117,896.00	80
EL VIEJO	57,668,133.00	46,134,506.00	11,533,627.00	80
PUERTO MORAZÁN	24,739,164.00	24,739,164.00	0.00	100
SOMOTILLO	33,553,168.00	26,842,534.00	6,710,634.00	80
VILLANUEVA	30,236,702.00	30,236,702.00	0.00	100
CHINANDEGA	106,475,042.00	106,475,042.00	0.00	100
EL REALEJO	17,169,897.00	17,169,897.00	0.00	100
CORINTO	24,506,654.00	24,506,654.00	0.00	100
CHICHIGALPA	46,826,719.00	37,461,376.00	9,365,343.00	80
POSOLTEGA	24,608,005.00	24,608,005.00	0.00	100
<b>3500 LEÓN</b>	<b>404,938,472.00</b>	<b>349,185,044.00</b>	<b>55,753,428.00</b>	<b>86</b>
ACHUAPA	20,755,844.00	16,604,676.00	4,151,168.00	80
EL SAUCE	32,874,098.00	32,874,098.00	0.00	100
SANTA ROSA DEL PEÑÓN	19,629,758.00	15,703,806.00	3,925,952.00	80
EL JICARAL	22,662,070.00	22,662,070.00	0.00	100
LARREYNAGA - MALPAISILLO	37,402,192.00	37,402,192.00	0.00	100
TELICA	33,232,960.00	33,232,960.00	0.00	100
QUEZALGUAQUE	23,265,203.00	18,612,162.00	4,653,041.00	80
LEÓN	142,379,659.00	113,903,728.00	28,475,931.00	80
LA PAZ CENTRO	31,996,909.00	25,597,528.00	6,399,381.00	80
NAGAROTE	40,739,779.00	32,591,824.00	8,147,955.00	80
<b>4000 MATAGALPA</b>	<b>528,297,332.00</b>	<b>477,930,161.00</b>	<b>50,367,171.00</b>	<b>90</b>
RANCHO GRANDE	39,368,196.00	39,368,196.00	0.00	100
RIO BLANCO	23,773,598.00	23,773,598.00	0.00	100
EL TUMA - LA DALIA	55,336,183.00	55,336,183.00	0.00	100
SAN ISIDRO	28,092,621.00	22,474,096.00	5,618,525.00	80

FILTRADO POR :

PARAMETROS ESPECIALES: Mes Inicial=1 / Mes Final=9 / Reporte por=3

PRODUCCION 2017

## Cuadro No. 22 - B

PRODUCCION 2017

MINISTERIO DE HACIENDA Y CREDITO PUBLICO

TRANSFERENCIA MUNICIPAL CAPITAL - RECURSOS DEL TESORO

DEVENGADO ENERO A SEPTIEMBRE

PAGINA: 2 de 3

FECHA: 09/10/2017

HORA: 11:05:47 AM

REPORTE: PRPSIEP021B

SUBSISTEMA : SIEP  
 APLICACION : SIEP  
 ENTIDAD : DGP  
 USUARIO : DGP027

DEPARTAMENTOS / MUNICIPIOS	PRESUPUESTO ACTUALIZADO	DEVENGADO	SALDO POR DEVENGAR	GRADO DE EJECUCION %
<b>4000 MATAGALPA</b>				
SÉBACO	36,790,861.00	36,790,861.00	0.00	100
MATAGALPA	121,192,627.00	121,192,627.00	0.00	100
SAN RAMÓN	38,481,117.00	30,784,894.00	7,696,223.00	80
MATIGUÁS	42,480,405.00	33,984,324.00	8,496,081.00	80
MUY MUY	24,855,144.00	19,884,116.00	4,971,028.00	80
ESQUIPULAS	24,596,082.00	19,676,866.00	4,919,216.00	80
SAN DIONISIO	23,472,325.00	18,777,860.00	4,694,465.00	80
TERRABONA	21,941,024.00	17,552,820.00	4,388,204.00	80
CIUDAD DARÍO	47,917,149.00	38,333,720.00	9,583,429.00	80
<b>5000 BOACO</b>	<b>185,753,109.00</b>	<b>154,174,113.00</b>	<b>31,578,996.00</b>	<b>83</b>
SAN JOSÉ DE LOS REMATES	17,058,147.00	13,646,518.00	3,411,629.00	80
BOACO	62,186,548.00	49,749,238.00	12,437,310.00	80
CAMOAPA	31,718,775.00	25,375,020.00	6,343,755.00	80
SANTA LUCÍA	14,668,113.00	11,734,490.00	2,933,623.00	80
TEUSTEPE	32,263,393.00	25,810,714.00	6,452,679.00	80
SAN LORENZO	27,858,133.00	27,858,133.00	0.00	100
<b>5500 MANAGUA</b>	<b>923,501,224.00</b>	<b>728,377,875.00</b>	<b>195,123,349.00</b>	<b>79</b>
SAN FRANCISCO LIBRE	18,844,654.00	15,075,724.00	3,768,930.00	80
TIPITAPA	83,204,532.00	33,281,813.00	49,922,719.00	40
MATEARE	35,131,276.00	28,105,020.00	7,026,256.00	80
VILLA EL CARMEN	30,930,669.00	24,744,536.00	6,186,133.00	80
CIUDAD SANDINO	71,937,201.00	71,937,201.00	0.00	100
MANAGUA	586,908,219.00	469,526,576.00	117,381,643.00	80
TICUANTEPE	31,517,271.00	25,213,816.00	6,303,455.00	80
EL CRUCERO	22,671,065.00	18,136,852.00	4,534,213.00	80
SAN RAFAEL DEL SUR	42,356,337.00	42,356,337.00	0.00	100
<b>6000 MASAYA</b>	<b>330,878,882.00</b>	<b>284,080,523.00</b>	<b>46,798,359.00</b>	<b>86</b>
NINDIRÍ	42,364,554.00	42,364,554.00	0.00	100
MASAYA	121,113,530.00	96,890,824.00	24,222,706.00	80
TISMA	19,647,335.00	19,647,335.00	0.00	100
LA CONCEPCIÓN	34,759,442.00	27,807,554.00	6,951,888.00	80
MASATEPE	34,875,194.00	34,875,194.00	0.00	100
NANDASMO	18,837,573.00	15,070,058.00	3,767,515.00	80
CATARINA	21,893,839.00	17,515,072.00	4,378,767.00	80
SAN JUAN DE ORIENTE	16,188,447.00	12,950,758.00	3,237,689.00	80
NIQUINHOMO	21,198,968.00	16,959,174.00	4,239,794.00	80
<b>6500 CHONTALES</b>	<b>255,006,275.00</b>	<b>226,243,375.00</b>	<b>28,762,900.00</b>	<b>89</b>
COMALAPA	22,355,205.00	22,355,205.00	0.00	100
SAN FRANCISCO DE CUAPA	17,264,523.00	13,811,618.00	3,452,905.00	80
JUIGALPA	64,672,124.00	51,737,700.00	12,934,424.00	80
LA LIBERTAD	23,159,842.00	18,527,874.00	4,631,968.00	80
SANTO DOMINGO	18,801,928.00	18,801,928.00	0.00	100
SANTO TOMÁS	25,676,006.00	25,676,006.00	0.00	100
SAN PEDRO DE LÓVAGO	18,941,348.00	15,153,078.00	3,788,270.00	80
ACOYAPA	23,830,326.00	23,830,326.00	0.00	100
VILLA SANDINO	19,776,665.00	15,821,332.00	3,955,333.00	80
EL CORAL	20,528,308.00	20,528,308.00	0.00	100
<b>7000 GRANADA</b>	<b>179,744,631.00</b>	<b>162,512,929.00</b>	<b>17,231,702.00</b>	<b>90</b>
DIRIÁ	15,932,548.00	12,746,038.00	3,186,510.00	80
DIRIOMO	31,863,335.00	25,490,668.00	6,372,667.00	80
GRANADA	93,586,127.00	93,586,127.00	0.00	100
NANDAIME	38,362,621.00	30,690,096.00	7,672,525.00	80
<b>7500 CARAZO</b>	<b>220,974,600.00</b>	<b>209,326,413.00</b>	<b>11,648,187.00</b>	<b>95</b>
SAN MARCOS	31,540,652.00	31,540,652.00	0.00	100
JINOTEPE	58,240,937.00	46,592,750.00	11,648,187.00	80
DOLORES	16,421,036.00	16,421,036.00	0.00	100
DIRIAMBÁ	52,512,419.00	52,512,419.00	0.00	100
EL ROSARIO	14,426,145.00	14,426,145.00	0.00	100
LA PAZ DE CARAZO	14,251,848.00	14,251,848.00	0.00	100
SANTA TERESA	21,214,654.00	21,214,654.00	0.00	100
LA CONQUISTA	12,366,909.00	12,366,909.00	0.00	100
<b>8000 RIVAS</b>	<b>265,953,620.00</b>	<b>240,434,011.00</b>	<b>25,519,609.00</b>	<b>90</b>
TOLA	32,068,981.00	32,068,981.00	0.00	100
BELÉN	21,005,709.00	21,005,709.00	0.00	100
POTOSÍ	19,485,218.00	19,485,218.00	0.00	100
BUENOS AIRES	17,183,812.00	13,747,050.00	3,436,762.00	80
MOYOGALPA	17,650,669.00	17,650,669.00	0.00	100
ALTAGRACIA	28,848,593.00	28,848,593.00	0.00	100

FILTRADO POR :

PARAMETROS ESPECIALES: Mes Inicial=1 / Mes Final=9 / Reporte por=3

PRODUCCION 2017



## Cuadro No. 22 - B

PRODUCCION 2017

MINISTERIO DE HACIENDA Y CREDITO PUBLICO

TRANSFERENCIA MUNICIPAL CAPITAL - RECURSOS DEL TESORO

DEVENGADO ENERO A SEPTIEMBRE

PAGINA: 3 de 3

FECHA: 09/10/2017

HORA: 11:05:47 AM

REPORTE: PRPSIEP021B

SUBSISTEMA : SIEP  
 APLICACION : SIEP  
 ENTIDAD : DGP  
 USUARIO : DGP027

DEPARTAMENTOS / MUNICIPIOS	PRESUPUESTO ACTUALIZADO	DEVENGADO	SALDO POR DEVENGAR	GRADO DE EJECUCION %
<b>8000 RIVAS</b>				
SAN JORGE	19,296,401.00	19,296,401.00	0.00	100
RIVAS	59,791,975.00	47,833,580.00	11,958,395.00	80
SAN JUAN DEL SUR	26,796,487.00	21,437,190.00	5,359,297.00	80
CÁRDENAS	23,825,775.00	19,060,620.00	4,765,155.00	80
<b>8500 RÍO SAN JUAN</b>	<b>168,600,121.00</b>	<b>168,600,121.00</b>	<b>0.00</b>	<b>100</b>
MORRITO	18,543,149.00	18,543,149.00	0.00	100
EL ALMENDRO	20,510,983.00	20,510,983.00	0.00	100
SAN MIGUELITO	24,011,993.00	24,011,993.00	0.00	100
SAN CARLOS	58,229,879.00	58,229,879.00	0.00	100
EL CASTILLO	30,563,746.00	30,563,746.00	0.00	100
SAN JUAN DE NICARAGUA	16,740,371.00	16,740,371.00	0.00	100
<b>9100 REGIÓN AUTÓNOMA DE LA COSTA CARIBE NORTE</b>	<b>331,228,254.00</b>	<b>331,228,254.00</b>	<b>0.00</b>	<b>100</b>
WASPÁN	40,167,533.00	40,167,533.00	0.00	100
PUERTO CABEZAS	60,858,281.00	60,858,281.00	0.00	100
ROSITA	38,930,039.00	38,930,039.00	0.00	100
BONANZA	38,458,579.00	38,458,579.00	0.00	100
WASLALA	34,511,353.00	34,511,353.00	0.00	100
SIUNA	67,108,973.00	67,108,973.00	0.00	100
PRINZAPOLKA	22,519,039.00	22,519,039.00	0.00	100
MULUKUKÚ	28,674,457.00	28,674,457.00	0.00	100
<b>9300 REGIÓN AUTÓNOMA DE LA COSTA CARIBE SUR</b>	<b>402,817,242.00</b>	<b>376,119,471.00</b>	<b>26,697,771.00</b>	<b>93</b>
PAIWAS	26,480,813.00	26,480,813.00	0.00	100
LA CRUZ DE RÍO GRANDE	27,259,571.00	27,259,571.00	0.00	100
DESEMBOCADURA DE RÍO GRANDE	17,848,371.00	17,848,371.00	0.00	100
LAGUNA DE PERLAS	23,683,608.00	11,841,804.00	11,841,804.00	50
EL TORTUGUERO	26,325,555.00	26,325,555.00	0.00	100
EL RAMA	48,330,291.00	48,330,291.00	0.00	100
EL AYOTE	19,865,311.00	19,865,311.00	0.00	100
MUELLE DE LOS BUEYES	24,985,547.00	24,985,547.00	0.00	100
KUKRA-HILL	29,711,933.00	14,855,966.00	14,855,967.00	50
CORN ISLAND	26,000,438.00	26,000,438.00	0.00	100
BLUEFIELDS	65,917,733.00	65,917,733.00	0.00	100
NUEVA GUINEA	66,408,071.00	66,408,071.00	0.00	100
<b>TOTAL GENERAL ----&gt;</b>	<b>5,738,169,515.00</b>	<b>5,125,783,882.00</b>	<b>612,385,633.00</b>	<b>89</b>

FILTRADO POR :

PARAMETROS ESPECIALES: Mes Inicial=1 / Mes Final=9 / Reporte por=3

PRODUCCION 2017

Cuadro No. 23

**Gobierno Central**  
**Universidades y Centros de Educación Técnica Superior**  
**Transferencias**  
**Ejecución Enero - Septiembre 2017**  
**(Córdobas)**

Universidad	Presupuesto Actualizado 2016	Ejecucion / Devengado Transferencia			Grado de Ejecución
		Corriente	Capital	Total Ejecucion	%
Universidad Nacional Autónoma de Nicaragua-León	915,241,731.47	603,931,298.58	82,500,000.03	686,431,298.61	75.0
Universidad Nacional Autónoma de Nicaragua-Managua	1,562,140,017.25	1,054,124,413.02	117,480,599.91	1,171,605,012.93	75.0
Universidad Centroamericana	254,378,586.45	179,969,372.28	10,814,567.58	190,783,939.86	75.0
Universidad Politécnica de Nicaragua	186,185,632.12	133,592,897.70	6,046,326.36	139,639,224.06	75.0
Universidad Nacional de Ingeniería	824,159,279.29	542,591,502.84	75,527,956.62	618,119,459.46	75.0
Universidad Nacional Agraria	446,763,519.41	295,746,939.36	39,325,700.16	335,072,639.52	75.0
Universidad Internacional Antonio de Valdivieso	79,807,244.33	53,855,133.30	6,000,300.00	59,855,433.30	75.0
Universidad Católica Agropecuaria del Trópico Seco	53,925,638.90	37,298,173.14	3,146,056.02	40,444,229.16	75.0
Universidad de las Regiones Autónomas de la Costa Caribe Nicaragüense	185,694,766.71	129,521,075.04	9,749,999.97	139,271,075.01	75.0
Bluefields Indian & Caribbean University	185,694,766.72	124,523,937.54	14,747,137.56	139,271,075.10	75.0
Secretaría Técnica del Consejo Nacional de Universidades	106,494,313.35	67,397,605.20	12,473,129.79	79,870,734.99	75.0
<b>TOTAL</b>	<b>4,800,485,496.00</b>	<b>3,222,552,348.00</b>	<b>377,811,774.00</b>	<b>3,600,364,122.00</b>	<b>75.0</b>

**GOBIERNO CENTRAL**  
**DESGLOSE DEL FINANCIAMIENTO EXTERNO DEL DEFICIT**  
Ejecución Período Enero -Septiembre 2017  
Córdobas

CONCEPTO	Presupuesto Actualizado	Devengado Acumulado	Saldo
<b>PRESTAMOS</b>	<b>10,836,049,518.00</b>	<b>6,199,826,706.19</b>	<b>4,636,222,811.81</b>
<b>1. PRESTAMOS LIQUIDOS</b>	<b>1,956,500,000.00</b>	<b>1,941,075,500.00</b>	<b>15,424,500.00</b>
PROGRAMA PARA FORTALECER EL SECTOR ELÉCTRICO EN NICARAGUA TERCER PRÉSTAMO (BPL - 2017)	1,956,500,000.00		1,956,500,000.00
No. 4010 / BL - NI PROGRAMA DE MEJORA LA PRODUCTIVIDAD EN NICARAGUA II		1,941,075,500.00	(1,941,075,500.00)
<b>2. PRESTAMOS ATADOS</b>	<b>8,879,549,518.00</b>	<b>4,258,751,206.19</b>	<b>4,620,798,311.81</b>
BANCO CENTROAMERICANO DE INTEGRACIÓN ECONÓMICA - BCIE	4,082,996,570.60	1,745,485,643.56	2,337,510,927.04
BANCO DE EXPORTACIÓN DE COREA	43,437,528.00		43,437,528.00
BANCO INTERAMERICANO DE DESARROLLO - BID	2,886,287,738.80	1,744,778,917.97	1,141,508,820.83
BANCO MUNDIAL	1,028,424,431.00	442,184,688.33	586,239,742.67
FONDO INTERNACIONAL DE DESARROLLO AGRÍCOLA -FIDA	171,939,522.00	69,957,103.26	101,982,418.74
GOBIERNO DE JAPÓN	90,551,490.60	61,633,605.07	28,917,885.53
GOBIERNO DE KUWAIT	5,086,530.00		5,086,530.00
KREDITANSTALT FUR WIEDERAUFBAU	94,302,000.00	38,193,362.84	56,108,637.16
THE OPEP FUND FOR INTERNATIONAL DEVELOPMENT	476,523,707.00	156,517,885.16	320,005,821.84
<b>DONACIONES</b>	<b>3,391,697,262.38</b>	<b>1,921,344,529.31</b>	<b>1,470,352,733.07</b>
<b>1. DONACIONES ATADAS</b>	<b>3,391,697,262.38</b>	<b>1,921,344,529.31</b>	<b>1,470,352,733.07</b>
ACSUR LAS SEGOVIAS	933,900.00		933,900.00
AGENCIA ANDALUZA DE COOPERACIÓN INTERNACIONAL PARA EL DESARROLLO	4,280,918.42	2,743,930.33	1,536,988.09
AGENCIA ESPAÑOLA DE COOPERACIÓN INTERNACIONAL - AECI	1,950,496.82	339,538.82	1,610,958.00
BANCO CENTROAMERICANO DE INTEGRACIÓN ECONÓMICA - BCIE	22,953,182.61	5,220,203.74	17,732,978.87
BANCO INTERAMERICANO DE DESARROLLO - BID	296,805,989.84	217,149,375.12	79,656,614.72
BANCO MUNDIAL	1,179,763,627.18	808,093,865.68	371,669,761.50
CARE INTERNACIONAL	1,022,320.00	405,456.00	616,864.00
COSUDE/SUIZA	160,468,558.80	94,686,320.72	65,782,238.08
FONDO DE DESARROLLO NÓRDICO	126,326,157.00	21,117,858.39	105,208,298.61
FONDO DE LAS NACIONES UNIDAS PARA LA NIÑEZ - UNICEF	15,013,036.89	7,914,677.58	7,098,359.31
FONDO DE LAS NACIONES UNIDAS PARA LA POBLACIÓN	5,365,529.00	1,991,433.22	3,374,095.78
FONDO INTERNACIONAL DE DESARROLLO AGRÍCOLA - FIDA	124,552,633.33	111,968,485.31	12,584,148.02
FONDO MUNDIAL DE REHABILITACIÓN	68,962,699.15	24,221,529.40	44,741,169.75
FUNDACIÓN ANESVAD - ESPAÑA	4,717,700.00	2,062,376.89	2,655,323.11
GOBIERNO DE CANADA	89,329,331.15		89,329,331.15
GOBIERNO DE ESPAÑA	139,237,388.00	50,984,064.89	88,253,323.11
GOBIERNO DE ESTADOS UNIDOS DE AMÉRICA	58,905,548.34	53,330,418.92	5,575,129.42
GOBIERNO DE HOLANDA	165,417,910.00	165,122,085.97	295,824.03
GOBIERNO DE JAPÓN	215,015,029.00	37,360,028.92	177,655,000.08
GOBIERNO DE KUWAIT	2,177,000.00	852,745.65	1,324,254.35
GOBIERNO DE LUXEMBURGO	51,757,137.43	28,672,141.46	23,084,995.97
GOBIERNO DE TAIWAN	30,047,912.75	29,505,820.43	542,092.32
GOBIERNOS BILATERALES FONSALUD	7,951,281.00	6,816,734.89	1,134,546.11
ORGANIZACIÓN DE LAS NACIONES UNIDAS PARA EL DESARROLLO INDUSTRIAL	472,500.00	350,644.54	121,855.46
ORGANIZACIÓN PANAMERICANA DE LA SALUD - OPS	15,430,000.00	8,495,551.96	6,934,448.04
PROGRAMA DE LAS NACIONES UNIDAS PARA EL DESARROLLO - PNUD	1,359,247.00	772,935.88	586,311.12
PROGRAMA MUNDIAL DE ALIMENTOS - PMA	102,996,522.04	102,996,522.04	
SAVE THE CHILDREN	2,380,845.00	1,950,645.05	430,199.95
UNIÓN EUROPEA	496,102,861.63	136,219,137.51	359,883,724.12
<b>TOTAL</b>	<b>14,227,746,780.38</b>	<b>8,121,171,235.50</b>	<b>6,106,575,544.88</b>

## Cuadro No.25

PRODUCCION 2017

PAGINA: 1 de 11

SUBSISTEMA : SIEP

APLICACION : SIEP

ENTIDAD : DGP

USUARIO : DGP027

MINISTERIO DE HACIENDA Y CREDITO PUBLICO

EJECUCION DE PRESTAMOS Y DONACIONES EXTERNAS POR ORIGEN

FECHA: 26/10/2017

HORA: 01:19:01 PM

REPORTE: PRPSIEP126C

DE: ENERO A: SEPTIEMBRE

FUENTE	ORG.	PROYECTO/ACTIVIDAD	PRESUPUESTO INICIAL	PRESUPUESTO ACTUALIZADO	DEVENGADO ACUMULADO
<b>PRESTAMOS</b>			8,879,549,518.00	8,879,549,518.00	4,258,751,206.19
<b>BANCO DE EXPORTACIÓN DE COREA</b>			43,437,528.00	43,437,528.00	0.00
		INSTALACIÓN DE SISTEMAS FOTOVOLTAICOS EN LA RACCN	8,880,826.00	8,880,826.00	0.00
		INSTALACIÓN DE SISTEMAS FOTOVOLTAICOS EN LA RACCS	27,562,444.00	27,562,444.00	0.00
		INSTALACIÓN DE SISTEMAS FOTOVOLTAICOS EN RÍO SAN JUAN	6,994,258.00	6,994,258.00	0.00
<b>BANCO INTERAMERICANO DE DESARROLLO -BID-</b>			2,638,263,563.00	2,886,287,738.80	1,744,778,917.97
		Adaptación y Desarrollo SIGAF	101,962,953.00	101,962,953.00	10,472,847.85
		Administración Componente I (PNESER)	3,075,576.00	1,940,278.71	0.00
		Administración Componente IV PNESER	608,292.00	1,121,190.71	1,119,653.97
		Atención Dispensarizada a la Familia en la Comunidad	15,025,497.00	19,959,300.00	17,652,198.52
		Atención a la Morbilidad Ambulatoria	0.00	623,000.00	360,467.60
		Auditorías Realizadas	426,538.00	426,538.00	420,882.19
		CONSTRUCCIÓN DE INFRAESTRUCTURA VIAL PARA LA REDUCCI	24,109,600.00	20,130,420.00	12,998,346.27
		CONSTRUCCIÓN DE OBRAS DE SEGURIDAD VIAL EN LAS CARRE	31,074,600.00	11,074,600.00	11,052,996.89
		CONSTRUCCIÓN DE RED DE DISTRIBUCIÓN ELÉCTRICA RURAL E	3,606,084.00	3,606,084.00	3,124,916.80
		CONSTRUCCIÓN DEL EDIFICIO ADMINISTRATIVO DEL INSTITUTO	34,257,808.00	33,142,027.64	569,915.88
		CONSTRUCCIÓN DEL LABORATORIO DE DIAGNÓSTICO FITOSANI	80,753,206.00	66,430,545.24	9,364,389.70
		CONSTRUCCIÓN DEL LABORATORIO DE MICROBIOLOGÍA EN MAN	29,524,851.00	32,303,056.00	6,939,050.04
		CONSTRUCCIÓN DEL LABORATORIO DE RESIDUOS BIOLÓGICOS	0.00	1,277,353.74	891,870.65
		CONSTRUCCIÓN DEL PUENTE WIWILÍ	3,380,704.00	3,380,704.00	0.00
		CONSTRUCCIÓN DEL PUESTO DE CUARENTENA AGROPECUARIA	3,555,929.00	7,628,463.06	2,255,248.59
		CONSTRUCCIÓN DEL PUESTO DE CUARENTENA AGROPECUARIA	4,385,312.00	7,042,704.64	3,822,433.58
		CONSTRUCCIÓN DEL PUESTO DE CUARENTENA AGROPECUARIA	3,555,929.00	8,208,884.68	6,192,605.34
		CONSTRUCCIÓN Y EQUIPAMIENTO DE HOSPITAL PRIMARIO EN C	30,477,497.00	47,280,160.00	36,677,464.29
		CONSTRUCCIÓN Y EQUIPAMIENTO DE HOSPITAL PRIMARIO EN E	35,504,307.00	27,104,307.00	26,828,442.95
		CONSTRUCCIÓN Y EQUIPAMIENTO DE LAS INSTALACIONES FRO	81,997,548.00	81,997,548.00	6,547,808.66
		CONSTRUCCIÓN Y EQUIPAMIENTO DE PUESTO DE SALUD FAMILI	5,300,000.00	5,300,000.00	0.00
		CONSTRUCCIÓN Y EQUIPAMIENTO DEL PUESTO DE SALUD FAMILI	4,850,000.00	4,850,000.00	0.00
		Campañas de Promoción y Educación en Salud	3,567,937.00	3,860,592.00	2,239,334.70
		Centro de Diagnóstico Nacional	0.00	417,000.00	411,572.87
		Centros Formadores del Personal de Salud	16,009,450.00	29,295,052.00	16,508,600.00
		Control y Vigilancia de Enfermedades Transmitidas por Vectores, Agua,	0.00	1,014,350.00	1,014,240.00
		Coordinación Intra y Extra Sectorial	353,550.00	0.00	0.00
		Dirección y Coordinación Técnica Local	77,144,366.00	11,616,600.00	10,626,141.97
		EXPANSIÓN DE COBERTURA EN ZONAS AISLADAS CON FUENTES	36,349,327.00	16,693,608.00	0.00
		Eficiencia Energética (PNESER)	0.00	1,407,952.91	1,038,462.01
		Elaboración de Estudios del Plan de Expansión de Generación Eléctric	5,356,839.00	0.00	0.00
		Elaboración de Plan Maestro Cuencas de Río Grande de Matagalpa y R	10,327,915.00	1,875,910.88	0.00
		Evaluación del Potencial Eólico para Determinar la Factibilidad de Gene	0.00	2,827,313.00	0.00
		Extensión de Cobertura	92,287,930.00	51,073,185.22	38,310,148.08
		Fomento al Desarrollo de la producción agroecológica u orgánica.	2,509,233.00	2,509,233.00	650,995.00
		Fortalecimiento Institucional	75,655,621.00	54,336,583.78	43,035,456.17
		Fortalecimiento de Capacidades Locales y Manejo Sostenible de Cuenc	12,020,281.00	0.00	0.00
		Gestión Social para la Sensibilización en el uso Responsable y Eficiente	0.00	1,135,297.29	520,341.28
		Gestión Técnica Administrativa	0.00	29,299,581.00	27,892,754.38

FILTRADO POR :

PARAMETROS ESPECIALES: Mes Inicial (MM)=1 / Mes Final (MM)=9

PRODUCCION 2017

## Cuadro No.25

PRODUCCION 2017

PAGINA: 2 de 11

SUBSISTEMA : SIEP

APLICACION : SIEP

ENTIDAD : DGP

USUARIO : DGP027

MINISTERIO DE HACIENDA Y CREDITO PUBLICO

EJECUCION DE PRESTAMOS Y DONACIONES EXTERNAS POR ORIGEN

FECHA: 26/10/2017

HORA: 01:19:01 PM

REPORTE: PRPSIEP126C

DE: ENERO A: SEPTIEMBRE

FUENTE	ORG.	PROYECTO/ACTIVIDAD	PRESUPUESTO INICIAL	PRESUPUESTO ACTUALIZADO	DEVENGADO ACUMULADO
<b>PRESTAMOS</b>			8,879,549,518.00	8,879,549,518.00	4,258,751,206.19
<b>BANCO INTERAMERICANO DE DESARROLLO -BID-</b>			2,638,263,563.00	2,886,287,738.80	1,744,778,917.97
		Gestión Técnica Administrativa Hospitalaria	601,020.00	81,180,453.00	80,029,751.47
		Gestión de la Red Comunitaria	21,743,369.00	19,404,793.00	15,919,816.85
		INSTALACIÓN DE SISTEMAS SOLARES TÉRMICOS EN INSTITUCIO	5,800,206.00	5,800,206.00	3,149,626.03
		Implementación de la Política de Primera Infancia	65,383,507.00	58,835,650.00	38,677,123.03
		Instituto Nicaragüense de Tecnología Agropecuaria (INTA)	7,722,369.00	23,700,805.29	20,379,692.02
		Instituto de Protección y Sanidad Agropecuaria	9,401,724.00	9,136,167.00	8,114,509.37
		Investigación Tecnológica	3,163,842.00	136,581.53	136,581.53
		MEJORAMIENTO DE ESTACIONES DE PESAJE EN LOS PUESTOS I	350,870.00	0.00	0.00
		MEJORAMIENTO DE LA CARRETERA BOACO - MUY MUY - RÍO BL	151,840,900.00	111,214,200.00	88,116,408.53
		MEJORAMIENTO DE LA CARRETERA CHINANDEGA - GUASAULE	189,925,400.00	241,319,650.00	215,765,644.23
		MEJORAMIENTO DE LA CARRETERA MALPAISILLO - VILLA 15 DE J	2,548,000.00	3,124,700.00	2,629,204.02
		MEJORAMIENTO DE LA CARRETERA ROSITA- PUERTO CABEZAS	7,848,636.00	7,848,636.00	5,414,297.25
		MEJORAMIENTO DE LA CARRETERA TIPITAPA-EMPALME SAN BEI	2,060,116.00	2,060,116.00	0.00
		MEJORAMIENTO DE LOS ACCESOS VIALES A LA CIUDAD DE LEÓ	215,769.00	215,769.00	0.00
		MEJORAMIENTO DEL ACCESO A LA CIUDAD DE CHINANDEGA	895,703.00	895,703.00	0.00
		MEJORAMIENTO DEL CAMINO EL COMEJÉN - WASLALA	0.00	249,973,810.00	249,973,809.85
		MEJORAMIENTO DEL CAMINO LA CALAMIDAD - EMPALME MASIGÚ	918,930.00	918,930.00	638,145.31
		MEJORAMIENTO DEL CAMINO LA ESPERANZA - WAPÍ - EL TORTU	0.00	10,000.00	0.00
		MEJORAMIENTO DEL CAMINO PANTASMA - WIWILÍ	151,868,000.00	254,128,000.00	254,126,258.54
		MEJORAMIENTO DEL CAMINO RURAL ENTRE NACIONES UNIDAS	394,658,800.00	305,324,600.00	167,413,466.25
		Medicina Natural y Terapias Complementarias	90,144.00	398,394.00	332,888.20
		NORMALIZACIÓN DEL SERVICIO ELÉCTRICO EN ASENTAMIENTOS	518,580.00	518,580.00	504,706.91
		PREINVERSIÓN Y ESTUDIOS DE PROYECTOS DE GENERACIÓN D	0.00	19,655,719.00	0.00
		Programa de Apoyo al Sector Transporte III	44,041,056.00	44,041,056.00	31,224,614.70
		REEMPLAZO DE BODEGA DE INSUMOS NO MÉDICOS EN SEDE SII	3,229,819.00	4,513,038.00	4,131,103.07
		REEMPLAZO DE CASA MATERNA DE LA COMUNIDAD LAS QUEBR/	6,350,000.00	6,350,000.00	689,888.62
		REEMPLAZO DE LAS OFICINAS DEL INTA A NIVEL CENTRAL EN M/	23,997,947.00	27,125,392.03	27,125,392.03
		REEMPLAZO DEL CENTRO DE DESARROLLO TECNOLÓGICO DE P	14,517,816.00	16,452,716.36	14,930,649.89
		REEMPLAZO DEL CENTRO DE DESARROLLO TECNOLÓGICO EN L	13,849,354.00	14,394,577.23	13,899,956.56
		REEMPLAZO DEL CENTRO DE DESARROLLO TECNOLÓGICO SAN	8,917,774.00	16,249,411.18	16,249,411.18
		REEMPLAZO DEL LABORATORIO EPIDEMIOLOGICO DEPARTAMEN	5,810,000.00	8,050,598.70	6,259,040.69
		REEMPLAZO Y EQUIPAMIENTO DE LAS INSTALACIONES FRONTEF	76,917,757.00	76,917,757.00	6,551,723.90
		REEMPLAZO Y EQUIPAMIENTO DE LAS INSTALACIONES FRONTEF	122,034,105.00	122,034,105.00	40,299,834.79
		REEMPLAZO Y EQUIPAMIENTO DEL CENTRO DE SALUD FAMILIAR	27,530,000.00	27,530,000.00	0.00
		REEMPLAZO Y EQUIPAMIENTO DEL CENTRO DE SALUD FAMILIAR	11,132,543.00	18,488,977.00	16,736,992.83
		REEMPLAZO Y EQUIPAMIENTO DEL CENTRO DE SALUD FAMILIAR	32,650,000.00	32,600,231.00	129,681.71
		REEMPLAZO Y EQUIPAMIENTO DEL EDIFICIO DE VENTANILLA ÚNI	25,752,219.00	25,752,219.00	665,422.15
		REEMPLAZO Y EQUIPAMIENTO DEL HOSPITAL OSCAR DANILO RC	220,000,000.00	220,000,000.00	21,524,657.50
		REEMPLAZO Y EQUIPAMIENTO DEL HOSPITAL PRIMARIO BELLO /	41,116,520.00	20,544,808.30	0.00
		REEMPLAZO Y EQUIPAMIENTO DEL PUESTO DE SALUD FAMILIAR	5,300,000.00	4,163,863.00	0.00
		REEMPLAZO Y EQUIPAMIENTO DEL PUESTO DE SALUD FAMILIAR	5,315,000.00	4,315,000.00	0.00
		REHABILITACIÓN DEL CENTRO DE SALUD FAMILIAR GUILLERMO I	5,115,000.00	5,410,000.00	5,376,809.41
		REHABILITACIÓN DEL HOSPITAL DEPARTAMENTAL VICTORIA MO	9,381,314.00	12,561,017.00	12,201,073.53

FILTRADO POR :

PARAMETROS ESPECIALES: Mes Inicial (MM)=1 / Mes Final (MM)=9

PRODUCCION 2017

## Cuadro No.25

PRODUCCION 2017

PAGINA: 3 de 11

SUBSISTEMA : SIEP

APLICACION : SIEP

ENTIDAD : DGP

USUARIO : DGP027

MINISTERIO DE HACIENDA Y CREDITO PUBLICO

FECHA: 26/10/2017

HORA: 01:19:01 PM

EJECUCION DE PRESTAMOS Y DONACIONES EXTERNAS POR ORIGEN

REPORTE: PRPSIEP126C

DE: ENERO

A: SEPTIEMBRE

FUENTE	ORG.	PROYECTO/ACTIVIDAD	PRESUPUESTO INICIAL	PRESUPUESTO ACTUALIZADO	DEVENGADO ACUMULADO
<b>PRESTAMOS</b>			8,879,549,518.00	8,879,549,518.00	4,258,751,206.19
<b>BANCO INTERAMERICANO DE DESARROLLO -BID-</b>			2,638,263,563.00	2,886,287,738.80	1,744,778,917.97
		Servicios Administrativos y Financieros del PMSAF	17,098,983.00	8,808,000.00	3,894,755.76
		Servicios Administrativos Financieros Proyectos BID	35,532,153.00	35,532,153.00	28,723,336.52
		Servicios de Salud Animal y Trazabilidad	799,268.00	1,064,825.00	1,005,767.19
		Sustitución de Bujías Incandescentes por Lámparas Fluorescentes Corr	0.00	4,554,747.23	4,554,747.23
		Sustitución de Luminarias Públicas Convencionales por Eficientes (PNE	10,158,581.00	26,684,793.27	26,547,929.91
		Transferencia de Tecnologías Agropecuarias	25,145,789.00	12,194,613.18	11,194,613.18
<b>BANCO MUNDIAL</b>			1,001,055,543.00	1,028,424,431.00	442,184,688.33
		AMPLIACIÓN DE LA COBERTURA DEL SERVICIO SOSTENIBLE DE ,	1,229,220.00	1,708,796.00	66,046.00
		AMPLIACIÓN DE LA COBERTURA DEL SERVICIO SOSTENIBLE DE ,	4,617,113.00	6,261,902.00	5,448,122.00
		Acceso a Seguro contra Riesgo Soberano por Catástrofes.	60,101,400.00	60,101,400.00	39,055,640.00
		Adaptación y Desarrollo SIGAF	12,235,192.00	12,235,192.00	6,806,135.12
		Asistencia Técnica de Entidades en Oper. SIGFA y Sist. Conexos	3,425,880.00	3,438,880.00	2,548,698.95
		Auditorías Realizadas	352,134.00	0.00	0.00
		CONSTRUCCION DE LA OFICINA DE CATASTRO - INETER EN OCO	1,241,393.00	1,513,772.73	1,241,393.00
		Capacitación Func. y Apoyo Log. Para Implementación del SIGAF	18,621,847.00	18,142,404.93	10,949,500.53
		Cartografía Nacional Digital	30,494,627.00	27,105,097.03	25,285,233.54
		Coordinación Técnica PMSAF	7,454,530.00	8,128,145.31	5,095,938.08
		Coordinación y Apoyo al Subsistema de Educación Autónoma Regional	0.00	2,048,351.28	821,809.14
		Dirección y Coordinación de Educación Primaria	8,165,051.00	4,891,644.67	20,662.00
		Dirección y Coordinación de Promoción y Prevención de los Derechos d	16,320,493.00	22,868,350.00	22,206,258.30
		Diseño Funcional y Plan Estratégico de Capacitación del SIGAF	18,541,005.00	32,027,678.07	23,262,280.40
		Diseño e implementación de una cartografía digital polivalente	39,845,698.00	71,993,127.13	66,140,255.03
		Dotación de Pupitres y Set de Mobiliario para Maestros	11,664,000.00	11,664,000.00	0.00
		Estudios de Preinversión y Supervisión de Obras de Infraestructura Esc	54,276,436.00	69,999,821.61	16,877,987.91
		Formación Continua y Capacitación	89,642,336.00	64,058,888.73	166,530.73
		Formación Inicial Docentes	4,858,992.00	2,529,923.57	115,246.69
		Fortalecimiento del CCPN	13,998,025.00	8,559,127.69	3,932,937.61
		Fortalecimiento y Diseño Funcional Sistema de Inversiones Públicas	1,899,512.00	2,944,261.00	1,413,191.88
		Fortalecimiento y Diseño Funcional del Subsistema de Compras y Conti	0.00	1,036,739.00	0.00
		Fortalecimiento y Diseño Funcional del Subsistema de Contabilidad y SI	2,743,163.00	3,789,912.00	2,040,847.89
		Fortalecimiento y Diseño Funcional del Subsistema de Crédito Público	1,951,192.00	3,523,061.00	1,740,548.68
		Fortalecimiento y Diseño Funcional del Subsistema de Presupuesto	3,318,867.00	4,407,616.00	2,469,158.10
		Fortalecimiento y Diseño Funcional del Subsistema de Servicio Civil	1,601,101.00	2,637,850.00	595,590.71
		Fortalecimiento y Diseño Funcional del Subsistema de Tesorería	1,601,101.00	1,925,850.00	658,240.41
		HABILITACIÓN DEL CENTRO DE DATOS PRIMARIO DEL CATASTR	6,761,921.00	6,489,541.27	0.00
		Infraestructura Tecnológica	177,688,290.00	164,585,402.00	10,570,065.30
		Inversión en Infraestructura Social	63,538,497.00	65,479,545.00	28,051,375.00
		MEJORAMIENTO DE LA OFICINA DE CATASTRO FÍSICO DE INETEF	1,021,700.00	1,021,700.00	0.00
		MEJORAMIENTO DEL CAMINO MORGAN POINT - LONG BAY - QUE	0.00	8,464,635.00	0.00
		Normas Técnicas y Marco Legal del SIGAF	884,572.00	1,304,572.00	954,134.64
		Programa de desarrollo profesional continuo DPC	5,775,636.00	5,328,267.00	509,739.79
		Recopilación Electrónica de Datos	70,234,490.00	47,593,866.39	15,706,449.15
		Servicios Sistemas de Información	0.00	4,457,332.07	1,513,667.02

FILTRADO POR :

PARAMETROS ESPECIALES: Mes Inicial (MM)=1 / Mes Final (MM)=9

PRODUCCION 2017

## Cuadro No.25

PRODUCCION 2017

PAGINA: 4 de 11

SUBSISTEMA : SIEP

APLICACION : SIEP

ENTIDAD : DGP

USUARIO : DGP027

MINISTERIO DE HACIENDA Y CREDITO PUBLICO

FECHA: 26/10/2017

HORA: 01:19:01 PM

EJECUCION DE PRESTAMOS Y DONACIONES EXTERNAS POR ORIGEN

REPORTE: PRPSIEP126C

DE: ENERO

A: SEPTIEMBRE

FUENTE	ORG.	PROYECTO/ACTIVIDAD	PRESUPUESTO INICIAL	PRESUPUESTO ACTUALIZADO	DEVENGADO ACUMULADO
<b>PRESTAMOS</b>			8,879,549,518.00	8,879,549,518.00	4,258,751,206.19
<b>BANCO MUNDIAL</b>			1,001,055,543.00	1,028,424,431.00	442,184,688.33
		Servicios Administrativos y Financieros del PMSAF	4,762,917.00	5,849,210.00	4,282,999.91
		Servicios Administrativos y Financieros	9,206,040.00	13,103,954.34	2,456,959.93
		Servicios Administrativos y Financieros del INIDE	2,453,618.00	1,618,121.45	1,196,547.08
		Servicios de Contrataciones y Adquisiciones	4,639,874.00	5,550,419.30	1,669,745.02
		Servicios de Estadísticas Educativas	13,583,052.00	22,194,166.05	14,075,748.23
		Servicios de Evaluación de los Aprendizajes	15,260,920.00	14,565,558.15	5,769,989.33
		Servicios de Formulación de Programas y Proyectos Educativos	0.00	329,361.30	154,633.53
		Servicios de Planificación y Desarrollo Estratégico	19,723,723.00	15,627,002.93	347,733.02
		Transferencia al Ordenamiento de la Propiedad	195,319,985.00	195,319,985.00	115,966,648.68
<b>FONDO INTERNACIONAL DE DESARROLLO AGRÍCOLA -FIDA-</b>			171,939,522.00	171,939,522.00	69,957,103.26
		Desarrollo de Capacidades	5,785,150.00	5,785,150.00	3,368,772.44
		Desarrollo de Tecnologías y de capacidades	81,210,748.00	63,743,113.43	4,881,123.64
		Desarrollo sostenible de los medios de vida de las familias en el corredec	0.00	2,898,616.00	4,459.03
		Servicios de Asistencia Técnica	0.00	6,951,417.25	2,509,240.17
		Servicios de Asistencia Técnica	3,732,885.00	21,527,724.00	19,301,285.04
		Servicios de Fomento de la Agroindustria Rural y la Agregación de Valo	81,210,739.00	71,033,501.32	39,892,222.94
<b>THE OPEP FUND FOR INTERNATIONAL DEVELOPMENT</b>			458,747,010.00	476,523,707.00	156,517,885.16
		CONSTRUCCIÓN DE RED DE DISTRIBUCIÓN ELÉCTRICA RURAL E	415,759.00	415,759.00	0.00
		CONSTRUCCIÓN DE RED DE DISTRIBUCIÓN ELÉCTRICA RURAL E	7,985,303.00	7,985,303.00	0.00
		CONSTRUCCIÓN DE RED DE DISTRIBUCIÓN ELÉCTRICA RURAL E	727,580.00	727,580.00	0.00
		CONSTRUCCIÓN DE RED DE DISTRIBUCIÓN ELÉCTRICA RURAL E	831,519.00	831,519.00	0.00
		CONSTRUCCIÓN DE RED DE DISTRIBUCIÓN ELÉCTRICA RURAL E	198,920,731.00	198,920,731.00	52,491,115.22
		EXPANSIÓN DE COBERTURA EN ZONAS AISLADAS CON FUENTES	31,159,275.00	58,614,657.00	36,958,955.72
		Fortalecimiento de Capacidades Locales y Manejo Sostenible de Cuenc	1,214,050.00	0.00	0.00
		MEJORAMIENTO DE LA CARRETERA RANCHO ROJO - LA CALAMIE	77,409,931.00	53,813,027.00	33,361,695.98
		MEJORAMIENTO DEL CAMINO SAN JUAN DE RÍO COCO - LAS CRU	2,440,345.00	17,572,614.00	16,085,314.11
		NORMALIZACIÓN DEL SERVICIO ELÉCTRICO EN ASENTAMIENTOS	97,917,141.00	97,917,141.00	5,017,408.24
		NORMALIZACIÓN DEL SERVICIO ELÉCTRICO EN ASENTAMIENTOS	4,116,165.00	4,116,165.00	2,808,665.72
		NORMALIZACIÓN DEL SERVICIO ELÉCTRICO EN ASENTAMIENTOS	2,066,286.00	2,066,286.00	1,444,914.64
		NORMALIZACIÓN DEL SERVICIO ELÉCTRICO EN ASENTAMIENTOS	592,058.00	592,058.00	334,408.74
		NORMALIZACIÓN DEL SERVICIO ELÉCTRICO EN ASENTAMIENTOS	5,231,534.00	5,231,534.00	0.00
		NORMALIZACIÓN DEL SERVICIO ELÉCTRICO EN ASENTAMIENTOS	12,798,886.00	12,798,886.00	0.00
		NORMALIZACIÓN DEL SERVICIO ELÉCTRICO EN ASENTAMIENTOS	485,800.00	485,800.00	325,422.18
		Servicio Administrativo Financiero Proyectos Banco Mundial	14,434,647.00	14,434,647.00	7,689,984.61
<b>BANCO CENTROAMERICANO DE INTEGRACIÓN ECONÓMICA -BCIE-</b>			4,345,398,208.00	4,082,996,570.60	1,745,485,643.56
		AMPLIACIÓN DE LA COBERTURA DEL SERVICIO SOSTENIBLE DE ,	2,064,476.00	3,061,052.00	0.00
		AMPLIACIÓN DE LA COBERTURA DEL SERVICIO SOSTENIBLE DE ,	23,636,874.00	19,116,152.00	0.00
		AMPLIACIÓN DE LA COBERTURA DEL SERVICIO SOSTENIBLE DE ,	11,516,781.00	12,801,330.00	0.00
		AMPLIACIÓN DE LA COBERTURA DEL SERVICIO SOSTENIBLE DE ,	743,030.00	7,729,775.00	0.00
		AMPLIACIÓN DE LA COBERTURA DEL SERVICIO SOSTENIBLE DE ,	18,236,369.00	14,540,333.00	0.00
		AMPLIACIÓN DE LA COBERTURA DEL SERVICIO SOSTENIBLE DE ,	17,002,039.00	17,002,039.00	0.00
		Actividades Centrales	15,405,604.00	15,405,604.00	1,384,506.67
		Administración Componente I (PNESER)	0.00	1,145,764.29	1,141,788.79

FILTRADO POR :

PARAMETROS ESPECIALES: Mes Inicial (MM)=1 / Mes Final (MM)=9

PRODUCCION 2017

## Cuadro No.25

PRODUCCION 2017

PAGINA: 5 de 11

SUBSISTEMA : SIEP

APLICACION : SIEP

ENTIDAD : DGP

USUARIO : DGP027

MINISTERIO DE HACIENDA Y CREDITO PUBLICO

EJECUCION DE PRESTAMOS Y DONACIONES EXTERNAS POR ORIGEN

FECHA: 26/10/2017

HORA: 01:19:01 PM

REPORTE: PRPSIEP126C

DE: ENERO A: SEPTIEMBRE

FUENTE	ORG.	PROYECTO/ACTIVIDAD	PRESUPUESTO INICIAL	PRESUPUESTO ACTUALIZADO	DEVENGADO ACUMULADO
<b>PRESTAMOS</b>			8,879,549,518.00	8,879,549,518.00	4,258,751,206.19
		<b>BANCO CENTROAMERICANO DE INTEGRACIÓN ECONÓMICA -BCIE-</b>	4,345,398,208.00	4,082,996,570.60	1,745,485,643.56
		Apoyo a familias de Ingresos Bajos y Moderados para la Construcción d	13,170,284.00	13,170,284.00	0.00
		CONSTRUCCIÓN Y EQUIPAMIENTO DE LA DELEGACIÓN POLICIAL	70,662.00	70,662.00	0.00
		CONSTRUCCIÓN DE INFRAESTRUCTURA SOCIAL EN LA COSTA C	40,958,681.00	37,783,204.00	0.00
		CONSTRUCCIÓN DE RED DE DISTRIBUCIÓN ELÉCTRICA RURAL E	1,446,652.00	1,446,652.00	0.00
		CONSTRUCCIÓN DE RED DE DISTRIBUCIÓN ELÉCTRICA RURAL E	8,679,912.00	8,679,912.00	0.00
		CONSTRUCCIÓN DE RED DE DISTRIBUCIÓN ELÉCTRICA RURAL E	2,531,641.00	2,531,641.00	0.00
		CONSTRUCCIÓN DE RED DE DISTRIBUCIÓN ELÉCTRICA RURAL E	2,893,304.00	2,893,304.00	0.00
		CONSTRUCCIÓN DE RED DE DISTRIBUCIÓN ELÉCTRICA RURAL E	173,089,580.00	173,089,580.00	98,039,665.58
		CONSTRUCCIÓN DE VIVIENDAS A FAMILIAS PROTAGONISTAS DE	175,948,000.00	175,948,000.00	0.00
		CONSTRUCCIÓN DE VIVIENDAS A FAMILIAS PROTAGONISTAS DE	126,214,000.00	126,214,000.00	4,354,603.20
		CONSTRUCCIÓN DEL LABORATORIO DE DIAGNÓSTICO FITOSANI	18,030,060.00	18,030,060.00	0.00
		CONSTRUCCIÓN DEL LABORATORIO DE MICROBIOLOGÍA EN MAN	15,025,050.00	15,025,050.00	0.00
		CONSTRUCCIÓN DEL LABORATORIO DE RESIDUOS BIOLÓGICOS	105,175,350.00	105,175,350.00	0.00
		CONSTRUCCIÓN DEL PUESTO DE CUARENTENA AGROPECUARIA	510,851.00	510,851.00	0.00
		CONSTRUCCIÓN DEL PUESTO DE CUARENTENA AGROPECUARIA	510,853.00	510,853.00	0.00
		CONSTRUCCIÓN DEL PUESTO DE CUARENTENA AGROPECUARIA	480,801.00	480,801.00	0.00
		CONSTRUCCIÓN Y EQUIPAMIENTO DE LA DELEGACIÓN POLICIAL	141,924.00	141,924.00	0.00
		CONSTRUCCIÓN Y EQUIPAMIENTO DE LA DELEGACIÓN POLICIAL	70,662.00	70,662.00	0.00
		CONSTRUCCIÓN Y EQUIPAMIENTO DE LA DELEGACIÓN POLICIAL	179,402.00	179,402.00	0.00
		CONSTRUCCIÓN Y EQUIPAMIENTO DE LA DELEGACIÓN POLICIAL	299,184.00	299,184.00	0.00
		CONSTRUCCIÓN Y EQUIPAMIENTO DE LA DELEGACIÓN POLICIAL	70,662.00	70,662.00	0.00
		CONSTRUCCIÓN Y EQUIPAMIENTO DE LA DELEGACIÓN POLICIAL	70,662.00	70,662.00	0.00
		CONSTRUCCIÓN Y EQUIPAMIENTO DE LA DELEGACIÓN POLICIAL	299,184.00	299,184.00	0.00
		CONSTRUCCIÓN Y EQUIPAMIENTO DE LA DELEGACIÓN POLICIAL	70,662.00	70,662.00	0.00
		CONSTRUCCIÓN Y EQUIPAMIENTO DE LA DELEGACIÓN POLICIAL	70,662.00	70,662.00	0.00
		CONSTRUCCIÓN Y EQUIPAMIENTO DE LA DELEGACIÓN POLICIAL	299,184.00	299,184.00	0.00
		CONSTRUCCIÓN Y EQUIPAMIENTO DE LA DELEGACIÓN POLICIAL	70,662.00	70,662.00	0.00
		CONSTRUCCIÓN Y EQUIPAMIENTO DEL AUDITORIO EN EL COMPI	2,922,340.00	2,922,340.00	0.00
		CONSTRUCCIÓN Y EQUIPAMIENTO DEL HOSPITAL DEPARTAMEN	64,750,000.00	4,750,000.00	0.00
		CONSTRUCCIÓN Y EQUIPAMIENTO DEL HOSPITAL GENERAL DE L	184,600,000.00	326,289,001.00	326,288,969.01
		Desarrollo de Capacidades	78,353,478.00	66,753,478.00	26,328,928.17
		FORTALECIMIENTO DE LA SEGURIDAD VIAL DE LA POLICÍA NACIC	16,555,247.00	16,555,247.00	0.00
		FORTALECIMIENTO DEL SISTEMA DE EMERGENCIAS, SISTEMA AI	55,015,319.00	55,015,319.00	0.00
		Gestión Social para la Sensibilización en el uso Responsable y Eficiente	4,399,424.00	3,253,659.71	2,959,494.79
		INSTALACIÓN DE SISTEMA DE REFRIGERACIÓN Y CLIMATIZACIÓ	21,336,000.00	21,336,000.00	0.00
		INSTALACIÓN DE SISTEMAS FOTOVOLTAICOS EN ZONAS RURALE	18,342,046.00	18,342,046.00	0.00
		INSTALACIÓN DE SISTEMAS SOLARES TÉRMICOS EN INSTITUCIO	42,101,455.00	42,101,455.00	0.00
		Instituto de Protección y Sanidad Agropecuaria	2,554,008.00	2,554,008.00	0.00
		Inversión en Infraestructura Social	49,039,758.00	47,098,710.00	1,263,469.95
		MEJORAMIENTO DE LA CARRETERA MULUKUKÚ - SIUNA	618,195,993.00	618,195,993.00	350,297,450.22
		MEJORAMIENTO DE LA CARRETERA EMPALME CERRO VERDE - E	153,616,101.00	153,616,101.00	76,399,493.52
		MEJORAMIENTO DE LA CARRETERA ESQUIPULAS - MUY MUY	2,270,138.00	25,099,946.00	25,099,945.73

FILTRADO POR :

PARAMETROS ESPECIALES: Mes Inicial (MM)=1 / Mes Final (MM)=9

PRODUCCION 2017



## Cuadro No.25

PRODUCCION 2017

PAGINA: 6 de 11

SUBSISTEMA : SIEP

APLICACION : SIEP

ENTIDAD : DGP

USUARIO : DGP027

MINISTERIO DE HACIENDA Y CREDITO PUBLICO

EJECUCION DE PRESTAMOS Y DONACIONES EXTERNAS POR ORIGEN

FECHA: 26/10/2017

HORA: 01:19:01 PM

REPORTE: PRPSIEP126C

DE: ENERO A: SEPTIEMBRE

FUENTE	ORG.	PROYECTO/ACTIVIDAD	PRESUPUESTO INICIAL	PRESUPUESTO ACTUALIZADO	DEVENGADO ACUMULADO
<b>PRESTAMOS</b>			8,879,549,518.00	8,879,549,518.00	4,258,751,206.19
<b>BANCO CENTROAMERICANO DE INTEGRACIÓN ECONÓMICA -BCIE-</b>			4,345,398,208.00	4,082,996,570.60	1,745,485,643.56
		MEJORAMIENTO DE LA CARRETERA MUY MUY - MATIGUÁS - RÍO	343,783,381.00	169,745,644.00	0.00
		MEJORAMIENTO DE LA CARRETERA RÍO BLANCO - MULUKUKÚ	26,240,102.00	113,441,199.00	113,441,199.00
		MEJORAMIENTO DE LA CARRETERA SAN SEBASTIÁN DE YALÍ - C	33,754,625.00	5,301,502.00	5,301,500.60
		MEJORAMIENTO DE VIVIENDAS A FAMILIAS PROTAGONISTAS DE	60,073,000.00	60,073,000.00	0.00
		MEJORAMIENTO DE VIVIENDAS A FAMILIAS PROTAGONISTAS DE	60,073,000.00	60,073,000.00	0.00
		MEJORAMIENTO DEL CAMINO EL BOQUETE - SANTA ANA EN LOS	163,655,414.00	10,000.00	0.00
		MEJORAMIENTO DEL CAMINO EL RAMA - EMPALME KUKRA HILL -	923,887,463.00	923,887,463.00	491,213,716.02
		MEJORAMIENTO DEL CAMINO EMPALME TERRABONA - TERRABO	130,741,479.00	136,923,038.00	135,096,967.37
		MEJORAMIENTO DEL CAMINO MALACATOYA - EL PAPAYAL	50,000.00	50,000.00	0.00
		MEJORAMIENTO DEL CAMINO MALACATOYA - VICTORIA DE JULI	50,000.00	50,000.00	0.00
		MEJORAMIENTO Y AMPLIACIÓN DE LA COBERTURA DEL SISTEMA	64,539,691.00	64,539,691.00	0.00
		NORMALIZACIÓN DEL SERVICIO ELÉCTRICO EN ASENTAMIENTOS	19,941,013.00	19,941,013.00	6,428,864.03
		NORMALIZACIÓN DEL SERVICIO ELÉCTRICO EN ASENTAMIENTOS	450,190.00	450,190.00	0.00
		NORMALIZACIÓN DEL SERVICIO ELÉCTRICO EN ASENTAMIENTOS	375,093.00	375,093.00	0.00
		NORMALIZACIÓN DEL SERVICIO ELÉCTRICO EN ASENTAMIENTOS	450,189.00	450,189.00	0.00
		Planificación y Seguimiento de Desarrollo Urbanístico	1,038,562.00	1,038,562.00	0.00
		REEMPLAZO DE LA ESTACIÓN EXPERIMENTAL LAS LATAS EN JIN	12,621,726.00	7,391,850.20	0.00
		REEMPLAZO DE LA ESTACIÓN EXPERIMENTAL MIRAFLORES EN E	7,809,330.00	100,000.00	0.00
		REEMPLAZO DE LAS OFICINAS DEL INTA A NIVEL CENTRAL EN M/	3,642,145.00	3,642,145.00	0.00
		REEMPLAZO DEL CENTRO DE DESARROLLO TECNOLÓGICO DE P	14,084,763.00	14,084,763.00	0.00
		REEMPLAZO DEL CENTRO DE DESARROLLO TECNOLÓGICO EN L	1,631,753.00	1,631,753.00	0.00
		REEMPLAZO DEL CENTRO DE DESARROLLO TECNOLÓGICO SAN	4,381,392.00	4,381,392.00	0.00
		REEMPLAZO Y EQUIPAMIENTO DE LA DELEGACIÓN POLICIAL DIS	5,113,205.00	5,113,205.00	0.00
		REEMPLAZO Y EQUIPAMIENTO DE LA DELEGACIÓN POLICIAL EN	62,967,215.00	62,967,215.00	29,395,440.03
		REEMPLAZO Y EQUIPAMIENTO DEL HOSPITAL REGIONAL NUEVO	200,000,000.00	161,324,469.00	0.00
		REHABILITACIÓN Y EQUIPAMIENTO EN LAS ÁREAS DE SERVICIOS	339,993.00	339,993.00	0.00
		Servicios Administrativos Financieros Proyectos BCIE	1,105,200.00	1,105,200.00	1,009,188.38
		Servicios de Asistencia Técnica	27,734,000.00	39,334,000.00	37,753,264.30
		Subsidios a la tasa de interés para Viviendas de Interés Social	1,502,550.00	1,502,550.00	0.00
		Sustitución de Bujías Incandescentes por Lámparas Fluorescentes Corr	5,342,354.00	818,385.00	818,384.48
		Sustitución de Luminarias Públicas Convencionales por Eficientes (PNE	60,402,475.00	28,889,323.92	0.00
		Sustitución de Lámparas Fluorescentes Magnéticas por Electrónicas (PI	18,511,232.00	16,061,673.48	11,468,803.72
<b>KREDITANSTALT FUR WIEDERAUFBAU</b>			94,302,000.00	94,302,000.00	38,193,362.84
		MEJORAMIENTO DEL SISTEMA DE TRATAMIENTO DE AGUAS RES	5,762,000.00	5,762,000.00	261,927.32
		MEJORAMIENTO DE LA CAPACIDAD DE PROCESAMIENTO DE LOC	1,213,000.00	1,213,000.00	56,127.32
		MEJORAMIENTO DE LA CAPACIDAD OPERATIVA DE LA ESTACIÓN	1,213,000.00	1,213,000.00	56,127.32
		MEJORAMIENTO Y AMPLIACION DE LOS SISTEMAS DE AGUA POT	86,114,000.00	86,114,000.00	37,819,180.88
<b>GOBIERNO DE JAPÓN</b>			78,306,144.00	90,551,490.60	61,633,605.07
		EXPANSIÓN DE COBERTURA EN ZONAS AISLADAS CON FUENTES	35,849,163.00	8,393,781.00	0.00
		SERVICIO DE LA DEUDA PUBLICA EXTERNA	20,870,000.00	20,870,000.00	345,896.42
		Sustitución de Bujías Incandescentes por Lámparas Fluorescentes Corr	0.00	4,781,034.14	4,781,034.14
		Sustitución de Luminarias Públicas Convencionales por Eficientes (PNE	21,586,981.00	56,506,675.46	56,506,674.51

FILTRADO POR :

PARAMETROS ESPECIALES: Mes Inicial (MM)=1 / Mes Final (MM)=9

PRODUCCION 2017

## Cuadro No.25

PRODUCCION 2017

PAGINA: 7 de 11

SUBSISTEMA : SIEP

APLICACION : SIEP

ENTIDAD : DGP

USUARIO : DGP027

MINISTERIO DE HACIENDA Y CREDITO PUBLICO

FECHA: 26/10/2017

HORA: 01:19:01 PM

EJECUCION DE PRESTAMOS Y DONACIONES EXTERNAS POR ORIGEN

REPORTE: PRPSIEP126C

DE: ENERO A: SEPTIEMBRE

FUENTE	ORG.	PROYECTO/ACTIVIDAD	PRESUPUESTO INICIAL	PRESUPUESTO ACTUALIZADO	DEVENGADO ACUMULADO
<b>PRESTAMOS</b>			8,879,549,518.00	8,879,549,518.00	4,258,751,206.19
<b>GOBIERNO DE KUWAIT</b>			48,100,000.00	5,086,530.00	0.00
		CONSTRUCCIÓN Y EQUIPAMIENTO DEL HOSPITAL DEPARTAMEN	48,100,000.00	5,086,530.00	0.00
<b>DONACIONES</b>			3,370,137,650.00	3,391,697,262.38	1,921,344,529.31
<b>ACSUR LAS SEGOVIAS</b>			933,900.00	933,900.00	0.00
		Defensa Civil	933,900.00	933,900.00	0.00
<b>PROGRAMA DE LAS NACIONES UNIDAS PARA EL DESARROLLO -PNUD-</b>			1,831,747.00	1,359,247.00	772,935.88
		Emitir instrumentos de regulación y control ambiental	1,513,204.00	1,040,704.00	641,569.04
		Plan de Gestión para la eliminación Gradual de los Hidroclorofluorocarbo	318,543.00	318,543.00	131,366.84
<b>BANCO INTERAMERICANO DE DESARROLLO -BID-</b>			301,235,592.00	296,805,989.84	217,149,375.12
		Campañas de Promoción y Educación en Salud	213,361.00	0.00	0.00
		Convivencia y Seguridad Ciudadana	2,813,628.00	3,062,725.84	3,062,522.16
		Dirección y Coordinación Servicio de Auditoría Sectorial y Regional	0.00	970,049.00	586,397.33
		Dirección y Coordinación Técnica Local	2,517,870.00	1,244,411.97	0.00
		Eficiencia Energética en el Teatro Nacional Rubén Darío	2,500,005.00	2,500,005.00	0.00
		Empresa Nicaragüense de Electricidad	18,240,416.00	18,240,416.00	18,240,416.00
		Extensión de Cobertura	1,427,415.00	12,518,543.24	8,934,958.01
		Fortalecimiento Institucional	0.00	240,095.00	162,694.60
		Gestión de la Red Comunitaria	33,797,038.00	15,134,840.79	13,316,886.65
		MEJORAMIENTO Y AMPLIACIÓN DEL SISTEMA DE AGUA POTABLE	235,242,000.00	235,242,000.00	165,764,195.93
		Reducción de Emisiones por Deforestación y Degradación Forestal (RE	0.00	28,660.00	28,660.00
		Servicio de Relaciones Internacionales y Proyectos	0.00	29,951.00	0.00
		Servicios Administrativos Financieros	2,357,859.00	2,357,859.00	1,816,218.00
		Servicios Administrativos Financieros Proyectos BID	2,126,000.00	5,236,433.00	5,236,426.44
<b>FONDO DE LAS NACIONES UNIDAS PARA LA NIÑEZ -UNICEF-</b>			5,000,000.00	15,013,036.89	7,914,677.58
		Dirección y Coordinación de Educación Primaria	0.00	501,805.00	0.00
		Gestión y Prevención de Riesgos (desastres)	0.00	409,705.58	0.00
		Programa de Cooperación Técnica y Financiera	5,000,000.00	9,850,000.00	5,110,326.94
		Servicios de Consejería Escolar y Formación de Valores	0.00	2,401,445.78	1,554,270.11
		Servicios de Educación Preescolar	0.00	1,725,887.00	1,125,887.00
		Servicios de Evaluación de los Aprendizajes	0.00	124,193.53	124,193.53
<b>PROGRAMA MUNDIAL DE ALIMENTOS -PMA-</b>			95,518,672.00	102,996,522.04	102,996,522.04
		Seguridad Alimentaria y Nutricional Educación Inicial (PREESCOLAR)	20,058,919.00	21,629,269.63	21,629,269.63
		Seguridad Alimentaria y Nutricional Educación Primaria	75,459,753.00	81,367,252.41	81,367,252.41
<b>BANCO MUNDIAL</b>			1,211,339,602.00	1,179,763,627.18	808,093,865.68
		AMPLIACIÓN DE LA COBERTURA DEL SERVICIO SOSTENIBLE DE ,	14,744,469.00	23,397,481.00	7,887,174.00
		AMPLIACIÓN DE LA COBERTURA DEL SERVICIO SOSTENIBLE DE ,	27,163,546.00	27,215,151.00	5,163,822.00
		AMPLIACIÓN DE LA COBERTURA DEL SERVICIO SOSTENIBLE DE ,	74,537,971.00	68,797,939.00	24,008,568.00
		AMPLIACIÓN DE LA COBERTURA DEL SERVICIO SOSTENIBLE DE ,	1,809,606.00	942,145.00	380,418.00
		AMPLIACIÓN DE LA COBERTURA DEL SERVICIO SOSTENIBLE DE ,	3,942,943.00	7,191,114.00	2,267,110.00
		Adaptación al Cambio Climático en el Sector Agua y Saneamiento	18,908,481.00	17,966,236.80	14,010,273.72
		Atención Dispensarizada a la Familia en la Comunidad	60,099,046.00	41,646,052.00	17,407,299.83
		Campañas de Promoción y Educación en Salud	8,121,370.00	11,174,120.00	6,081,005.62
		Centro de Diagnóstico Nacional	0.00	507,969.00	490,621.05

FILTRADO POR :

PARAMETROS ESPECIALES: Mes Inicial (MM)=1 / Mes Final (MM)=9

PRODUCCION 2017

## Cuadro No.25

PRODUCCION 2017

PAGINA: 8 de 11

SUBSISTEMA : SIEP

APLICACION : SIEP

ENTIDAD : DGP

USUARIO : DGP027

MINISTERIO DE HACIENDA Y CREDITO PUBLICO

EJECUCION DE PRESTAMOS Y DONACIONES EXTERNAS POR ORIGEN

FECHA: 26/10/2017

HORA: 01:19:01 PM

REPORTE: PRPSIEP126C

DE: ENERO A: SEPTIEMBRE

FUENTE	ORG.	PROYECTO/ACTIVIDAD	PRESUPUESTO INICIAL	PRESUPUESTO ACTUALIZADO	DEVENGADO ACUMULADO
<b>DONACIONES</b>			3,370,137,650.00	3,391,697,262.38	1,921,344,529.31
<b>BANCO MUNDIAL</b>			1,211,339,602.00	1,179,763,627.18	808,093,865.68
		Control y Vigilancia de Enfermedades Transmitidas por Vectores, Agua, Dirección y Coordinación Técnica Local	0.00	2,108,800.00	670,648.32
		Docencia e Investigación	1,901,964.00	1,882,964.00	15,821.19
		Extensión de Cobertura	12,446,070.00	9,002,970.00	3,976,341.34
		Fortalecimiento Institucional	0.00	72,610,700.00	72,534,377.50
		Gestión Técnica Administrativa	79,047,962.00	58,717,665.00	51,978,953.19
		Gestión Técnica Administrativa Hospitalaria	78,888,292.00	49,986,679.00	44,552,119.24
		HABILITACIÓN Y EQUIPAMIENTO DEL INSTITUTO NACIONAL TECNOLÓGICO	0.00	7,845,724.00	7,718,129.92
		Inversión en Infraestructura Social	32,911,100.00	32,911,100.00	13,184,956.76
		Jornadas del Poder Ciudadano en Salud	3,400,329.00	3,400,329.00	2,386,121.00
		MEJORAMIENTO DE ESTABLECIMIENTOS ESCOLARES EN SECUNDA	145,772,263.00	88,774,134.00	32,023,995.18
		MEJORAMIENTO DE LOS SISTEMAS DE AGUA POTABLE EN LOS MUNICIPIOS	0.00	658,633.00	656,681.16
		MEJORAMIENTO DEL CAMINO EMPALME EL PORTILLO - EL CUÁ	9,031,686.00	3,686,391.00	0.00
		MEJORAMIENTO DEL CAMINO RURAL ENTRE NACIONES UNIDAS Y EL	6,011,664.00	9,539,023.00	9,511,752.70
		Medicina Natural y Terapias Complementarias	213,391,150.00	209,863,791.00	181,840,631.96
		Reducción de Emisiones por Deforestación y Degradación Forestal (REDEFOR)	3,269,546.00	3,256,446.00	2,721,654.16
		SERVICIO DE LA DEUDA PUBLICA EXTERNA	24,329,680.00	25,243,264.20	24,441,116.08
		Servicio Administrativo Financiero Proyectos Banco Mundial	5,030,000.00	5,030,000.00	4,863,408.36
		Servicios de Apoyo al Desarrollo de la Asociatividad	12,759,000.00	9,648,567.00	8,516,401.65
		Servicios de Apoyo al Diagnóstico	249,125,381.00	235,077,073.18	179,185,225.14
		Servicios de Emergencia	124,696,083.00	113,590,072.00	52,061,312.74
		Servicios de Hospitalización Médicos y/o Quirúrgicos	0.00	1,057,613.00	1,056,640.89
<b>UNIÓN EUROPEA</b>			508,939,323.00	496,102,861.63	136,219,137.51
		Análisis sobre Información Crimen Organizado	39,665,000.00	39,415,902.16	10,570,341.63
		CONSTRUCCIÓN DE LÍNEAS DE TRANSMISIÓN PARA CONECTAR LA RED	0.00	450,663.85	450,663.85
		Consejo Nicaragüense de Ciencia y Tecnología ( CONICYT )	1,000,000.00	1,000,000.00	0.00
		Coordinación y Apoyo al Subsistema de Educación Autónoma Regional	2,232,064.00	2,592,676.00	835,376.08
		Dirección y Coordinación Políticas y Estadísticas	39,220,696.00	37,328,556.00	12,329,760.45
		Estudios de Preinversión y Supervisión de Obras de Infraestructura Escuelas	2,533,299.00	19,687,703.28	17,249,737.80
		Formación Continua y Capacitación	0.00	516,203.38	341,820.00
		Formación Inicial Docentes	1,033,754.00	1,328,114.73	1,153,323.05
		MEJORAMIENTO DE AULAS TALLER EN ESTABLECIMIENTOS ESCOLARES	22,456,122.00	22,456,122.00	0.00
		MEJORAMIENTO DE ESTABLECIMIENTOS ESCOLARES EN PREESCOLAR	655,745.00	410,000.00	409,854.58
		MEJORAMIENTO DE ESTABLECIMIENTOS ESCOLARES EN PRIMARIA	3,537,083.00	1,000,000.00	989,993.42
		MEJORAMIENTO DE ESTABLECIMIENTOS ESCOLARES EN PRIMARIA	2,323,117.00	1,409,340.00	949,200.02
		MEJORAMIENTO DE ESTABLECIMIENTOS ESCOLARES EN SECUNDA	1,870,000.00	2,650,000.00	2,649,138.50
		MEJORAMIENTO DE ESTABLECIMIENTOS ESCOLARES EN SECUNDA	16,619,941.00	6,663,510.00	4,476,167.84
		MEJORAMIENTO DE ESTABLECIMIENTOS ESCOLARES EN SECUNDA	5,481,717.00	8,206,112.00	8,206,110.83
		MEJORAMIENTO DE ESTABLECIMIENTOS ESCOLARES EN SECUNDA	21,772,052.00	17,276,517.00	12,515,134.60
		MEJORAMIENTO DE ESTABLECIMIENTOS ESCOLARES EN SECUNDA	8,432,290.00	15,648,548.00	10,391,255.23
		MEJORAMIENTO DE ESTABLECIMIENTOS ESCOLARES EN SECUNDA	10,348,865.00	11,987,289.00	10,424,932.85
		MEJORAMIENTO DE ESTABLECIMIENTOS ESCOLARES EN SECUNDA	3,916,202.00	9,047,063.00	5,736,308.79
		Reforestación y Protección de los Bosques	21,618,862.00	21,618,862.00	13,424,485.78

FILTRADO POR :

PARAMETROS ESPECIALES: Mes Inicial (MM)=1 / Mes Final (MM)=9

PRODUCCION 2017

## Cuadro No.25

PRODUCCION 2017

PAGINA: 9 de 11

SUBSISTEMA : SIEP

APLICACION : SIEP

ENTIDAD : DGP

USUARIO : DGP027

MINISTERIO DE HACIENDA Y CREDITO PUBLICO

EJECUCION DE PRESTAMOS Y DONACIONES EXTERNAS POR ORIGEN

FECHA: 26/10/2017

HORA: 01:19:01 PM

REPORTE: PRPSIEP126C

DE: ENERO

A: SEPTIEMBRE

FUENTE	ORG.	PROYECTO/ACTIVIDAD	PRESUPUESTO INICIAL	PRESUPUESTO ACTUALIZADO	DEVENGADO ACUMULADO
<b>DONACIONES</b>			3,370,137,650.00	3,391,697,262.38	1,921,344,529.31
<b>UNIÓN EUROPEA</b>			508,939,323.00	496,102,861.63	136,219,137.51
		Regulación y Manejo Sostenible de los Bosques	3,342,138.00	3,342,138.00	2,046,675.29
		Servicios Administrativos y Financieros	0.00	3,790,785.82	3,176,212.55
		Servicios de Contrataciones y Adquisiciones	0.00	528,517.61	417,137.93
		Servicios de Educación Secundaria Formal	23,384,945.00	46,545,555.08	0.00
		Servicios de Formulación de Programas y Proyectos Educativos	288,490.00	504,509.77	432,086.13
		Servicios de Planificación	276,726,125.00	219,417,252.95	15,857,881.41
		Servicios de Planificación y Desarrollo Estratégico	480,816.00	1,280,920.00	1,185,538.90
<b>ORGANIZACIÓN PANAMERICA DE LA SALUD -OPS-</b>			20,000,000.00	15,430,000.00	8,495,551.96
		Centro de Diagnóstico Nacional	600,000.00	167,459.00	0.00
		Medicina Natural y Terapias Complementarias	0.00	1,187,977.00	1,187,887.00
		Programa de Cooperación Técnica y Financiera	19,400,000.00	14,074,564.00	7,307,664.96
<b>FONDO INTERNACIONAL DE DESARROLLO AGRÍCOLA -FIDA-</b>			136,829,951.00	124,552,633.33	111,968,485.31
		Desarrollo de Capacidades	5,785,150.00	5,112,040.00	3,368,772.05
		Desarrollo de Tecnologías y de capacidades	36,699,480.00	9,606,124.40	6,891,832.82
		Servicios de Asistencia Técnica	3,732,850.00	21,433,954.00	19,301,285.09
		Servicios de Fomento de la Agroindustria Rural y la Agregación de Valo	90,612,471.00	88,400,514.93	82,406,595.35
<b>FONDO DE DESARROLLO NÓRDICO</b>			126,326,157.00	126,326,157.00	21,117,858.39
		Elaboración de Plan Maestro Cuencas de Río Grande de Matagalpa y R	17,783,635.00	17,783,635.00	0.00
		Evaluación del Potencial Eólico para Determinar la Factibilidad de Gene	11,061,365.00	11,061,365.00	2,994,100.83
		FORTEALECIMIENTO DE CAPACIDADES PARA ADAPTACIÓN AL CAM	86,246,157.00	86,246,157.00	6,916,070.97
		PREINVERSIÓN Y ESTUDIOS DE PROYECTOS DE GENERACIÓN D	11,235,000.00	11,235,000.00	11,207,686.59
<b>BANCO CENTROAMERICANO DE INTEGRACIÓN ECONÓMICA -BCIE-</b>			73,725,000.00	22,953,182.61	5,220,203.74
		Aplicación y Negociación de Acuerdos Comerciales	1,575,000.00	1,575,000.00	0.00
		CONSTRUCCIÓN Y EQUIPAMIENTO DEL HOSPITAL DEPARTAMEN	72,150,000.00	16,132,090.00	0.00
		Servicios de Educación Secundaria Formal	0.00	5,246,092.61	5,220,203.74
<b>FONDO DE LAS NACIONES UNIDAS PARA LA POBLACIÓN</b>			5,365,529.00	5,365,529.00	1,991,433.22
		Brindar Capacitación a las Juventudes	1,964,000.00	1,964,000.00	353,334.48
		Centro de Diagnóstico Nacional	75,000.00	75,000.00	0.00
		Fortalecimiento de la Consejería Escolar y la Educación Integral de la S	901,529.00	901,529.00	141,268.93
		Programa de Cooperación Técnica y Financiera	2,425,000.00	2,425,000.00	1,496,829.81
<b>ORGANIZACIÓN DE LA NACIONES UNIDAS PARA EL DESARROLLO INDUS1</b>			0.00	472,500.00	350,644.54
		Emitir instrumentos de regulación y control ambiental	0.00	472,500.00	350,644.54
<b>SAVE THE CHILDREN</b>			2,380,845.00	2,380,845.00	1,950,645.05
		Defensa Civil	2,380,845.00	2,380,845.00	1,950,645.05
<b>AGENCIA ESPAÑOLA DE COOPERACIÓN INTERNACIONAL - AECI -</b>			0.00	1,950,496.82	339,538.82
		Desarrollo de Capacidades y Emprendimientos	0.00	1,750,713.00	156,735.00
		Implementación de Sistema de Riego para Pequeños Productores de la	0.00	199,783.82	182,803.82
<b>CARE INTERNACIONAL</b>			1,022,320.00	1,022,320.00	405,456.00
		Defensa Civil	1,022,320.00	1,022,320.00	405,456.00
<b>COSUDE/SUIZA</b>			145,671,078.00	160,468,558.80	94,686,320.72
		Actualizar las Normas de Control y Fiscalización: y seguimiento al cump	288,320.00	363,320.00	343,464.00
		Difusión de Tecnologías de Adaptación de la Agricultura al Cambio Clim	0.00	7,550,000.00	1,613,463.29

FILTRADO POR :

PARAMETROS ESPECIALES: Mes Inicial (MM)=1 / Mes Final (MM)=9

PRODUCCION 2017

## Cuadro No.25

PRODUCCION 2017

PAGINA: 10 de 11

SUBSISTEMA : SIEP

APLICACION : SIEP

ENTIDAD : DGP

USUARIO : DGP027

MINISTERIO DE HACIENDA Y CREDITO PUBLICO

FECHA: 26/10/2017

HORA: 01:19:01 PM

EJECUCION DE PRESTAMOS Y DONACIONES EXTERNAS POR ORIGEN

REPORTE: PRPSIEP126C

DE: ENERO

A: SEPTIEMBRE

FUENTE	ORG.	PROYECTO/ACTIVIDAD	PRESUPUESTO INICIAL	PRESUPUESTO ACTUALIZADO	DEVENGADO ACUMULADO
<b>DONACIONES</b>			3,370,137,650.00	3,391,697,262.38	1,921,344,529.31
<b>COSUDE/SUIZA</b>			145,671,078.00	160,468,558.80	94,686,320.72
		Dirección y Coordinación Técnica Local	0.00	7,664,271.30	5,737,580.00
		Dirección y Coordinación Políticas y Estadísticas	0.00	1,892,140.00	1,621,749.89
		Dirección y Coordinación del Sistema de Inversión Pública	4,705,304.00	3,739,822.45	3,326,433.86
		Evaluación y Seguimiento de Proyectos de Inversión Pública	0.00	965,481.55	965,481.55
		Promover el Manejo Integral de los Recursos Hídricos	68,753,092.00	61,203,092.00	12,060,262.88
		Realizar Auditorías al Sector Municipal	2,711,680.00	1,636,680.00	1,390,487.63
		Servicios de Acompañamiento para el acceso al crédito	34,389,866.00	33,091,806.73	30,050,912.70
		Servicios de acompañamiento para el manejo de aguas	34,221,802.00	41,760,930.77	37,453,106.41
		Vigilancia y Gestión de Datos Espacio Temporales	601,014.00	601,014.00	123,378.51
<b>FONDO MUNDIAL DE REHABILITACIÓN</b>			71,900,999.00	68,962,699.15	24,221,529.40
		Centro de Diagnóstico Nacional	3,055,020.00	3,731,270.00	1,279,865.27
		Programa de Cooperación Técnica y Financiera	65,038,979.00	61,424,429.15	21,103,953.58
		Servicios de Prevención y Asistencia Social	3,807,000.00	3,807,000.00	1,837,710.55
<b>AGENCIA ANDALUZA DE COOPERACIÓN INTERNACIONAL PARA EL DESAI</b>			0.00	4,280,918.42	2,743,930.33
		Programa de Cooperación Técnica y Financiera	0.00	4,280,918.42	2,743,930.33
<b>FUNDACIÓN ANESVAD - ESPAÑA</b>			3,917,700.00	4,717,700.00	2,062,376.89
		Programa de Cooperación Técnica y Financiera	3,917,700.00	4,717,700.00	2,062,376.89
<b>GOBIERNO DE ESPAÑA</b>			139,237,388.00	139,237,388.00	50,984,064.89
		Consejo Nicaragüense de Ciencia y Tecnología ( CONICYT )	914,000.00	914,000.00	0.00
		MEJORAMIENTO Y AMPLIACIÓN DEL SERVICIO DE AGUA POTABLE	46,910,000.00	46,910,000.00	45,179,857.80
		MEJORAMIENTO Y EQUIPAMIENTO DEL COLEGIO EXPERIMENTAL	1,421,133.00	7,738,229.00	1,916,379.43
		MEJORAMIENTO Y EQUIPAMIENTO DEL COLEGIO PÚBLICO SAN S	1,421,133.00	7,692,215.00	1,849,259.87
		MEJORAMIENTO Y EQUIPAMIENTO DEL INSTITUTO NACIONAL EL	1,421,133.00	9,348,011.00	2,038,567.79
		MEJORAMIENTO Y EQUIPAMIENTO DEL INSTITUTO NACIONAL FR	48,062,249.00	36,947,193.00	0.00
		REHABILITACIÓN, AMPLIACIÓN Y EQUIPAMIENTO DEL INSTITUTO	39,087,740.00	29,687,740.00	0.00
<b>GOBIERNO DE HOLANDA</b>			109,400,000.00	165,417,910.00	165,122,085.97
		CONSTRUCCIÓN Y EQUIPAMIENTO DEL HOSPITAL GENERAL DE L	109,400,000.00	165,417,910.00	165,122,085.97
<b>GOBIERNO DE JAPÓN</b>			215,015,029.00	215,015,029.00	37,360,028.92
		CONSTRUCCIÓN DEL PUENTE PASO REAL	37,360,029.00	37,360,029.00	37,360,028.92
		MEJORAMIENTO DEL CENTRO ESCOLAR 29 DE JUNIO EN JALAPA	6,384,160.00	6,384,160.00	0.00
		MEJORAMIENTO DEL CENTRO ESCOLAR ALFONSO CORTÉS EN S	8,696,810.00	8,696,810.00	0.00
		MEJORAMIENTO DEL CENTRO ESCOLAR CAMILO ZAPATA EN JAL	5,434,047.00	5,434,047.00	0.00
		MEJORAMIENTO DEL CENTRO ESCOLAR CRISTO REY EN TELPAN	5,459,070.00	5,459,070.00	0.00
		MEJORAMIENTO DEL CENTRO ESCOLAR DIRIANGÉN EN SAN JUA	4,572,801.00	4,572,801.00	0.00
		MEJORAMIENTO DEL CENTRO ESCOLAR DR. CARLOS HERRERA (	4,283,912.00	4,283,912.00	0.00
		MEJORAMIENTO DEL CENTRO ESCOLAR EDMUNDO DÍAZ EN SAN	2,828,881.00	2,828,881.00	0.00
		MEJORAMIENTO DEL CENTRO ESCOLAR EL CARBONAL ARRIBA E	4,371,863.00	4,371,863.00	0.00
		MEJORAMIENTO DEL CENTRO ESCOLAR EL JUNCO EN JALAPA, N	4,504,195.00	4,504,195.00	0.00
		MEJORAMIENTO DEL CENTRO ESCOLAR EL QUEBRACHO EN EL J	4,590,108.00	4,590,108.00	0.00
		MEJORAMIENTO DEL CENTRO ESCOLAR JESÚS DE LA BUENA ES	5,437,437.00	5,437,437.00	0.00
		MEJORAMIENTO DEL CENTRO ESCOLAR JOSEFA TOLEDO DE AG	3,694,840.00	3,694,840.00	0.00
		MEJORAMIENTO DEL CENTRO ESCOLAR JOSÉ DE LA CRUZ MENA	4,590,108.00	4,590,108.00	0.00

FILTRADO POR :

PARAMETROS ESPECIALES: Mes Inicial (MM)=1 / Mes Final (MM)=9

PRODUCCION 2017

## Cuadro No.25

PRODUCCION 2017

PAGINA: 11 de 11

FECHA: 26/10/2017

HORA: 01:19:01 PM

REPORTE: PRPSIEP126C

SUBSISTEMA : SIEP  
 APLICACION : SIEP  
 ENTIDAD : DGP  
 USUARIO : DGP027

MINISTERIO DE HACIENDA Y CREDITO PUBLICO  
 EJECUCION DE PRESTAMOS Y DONACIONES EXTERNAS POR ORIGEN

DE: ENERO A: SEPTIEMBRE

FUENTE	ORG.	PROYECTO/ACTIVIDAD	PRESUPUESTO INICIAL	PRESUPUESTO ACTUALIZADO	DEVENGADO ACUMULADO
<b>DONACIONES</b>			3,370,137,650.00	3,391,697,262.38	1,921,344,529.31
<b>GOBIERNO DE JAPÓN</b>			215,015,029.00	215,015,029.00	37,360,028.92
		MEJORAMIENTO DEL CENTRO ESCOLAR LA UNIÓN EN QUILALÍ, N	3,725,907.00	3,725,907.00	0.00
		MEJORAMIENTO DEL CENTRO ESCOLAR LAS SEGOVIAS EN QUIL	4,572,801.00	4,572,801.00	0.00
		MEJORAMIENTO DEL CENTRO ESCOLAR MADRE TERESA DE CAL	3,675,775.00	3,675,775.00	0.00
		MEJORAMIENTO DEL CENTRO ESCOLAR MIGUEL HIDALGO Y CAS	4,655,758.00	4,655,758.00	0.00
		MEJORAMIENTO DEL CENTRO ESCOLAR MIGUEL LARREYNAGA E	2,710,144.00	2,710,144.00	0.00
		MEJORAMIENTO DEL CENTRO ESCOLAR NUEVO AMANECER EN C	5,382,156.00	5,382,156.00	0.00
		MEJORAMIENTO DEL CENTRO ESCOLAR OLIMPIA COLINDRES EN	6,384,160.00	6,384,160.00	0.00
		MEJORAMIENTO DEL CENTRO ESCOLAR SALOMÓN IBARRA MAYO	13,983,627.00	13,983,627.00	0.00
		MEJORAMIENTO DEL CENTRO ESCOLAR SALOMÓN IBARRA MAYO	5,437,437.00	5,437,437.00	0.00
		MEJORAMIENTO DEL CENTRO ESCOLAR SANTA ROSA EN JALAPA	5,469,826.00	5,469,826.00	0.00
		MEJORAMIENTO DEL CENTRO ESCOLAR SANTA TERESA EN QUIL	4,572,801.00	4,572,801.00	0.00
		MEJORAMIENTO DEL CENTRO ESCOLAR SANTO DOMINGO DE GL	6,415,051.00	6,415,051.00	0.00
		MEJORAMIENTO DEL CENTRO ESCOLAR SANTO DOMINGO SECTO	4,393,500.00	4,393,500.00	0.00
		MEJORAMIENTO DEL CENTRO ESCOLAR SIMÓN BOLÍVAR EN JAL	10,869,288.00	10,869,288.00	0.00
		MEJORAMIENTO DEL CENTRO ESCOLAR SIMÓN BOLÍVAR EN SAN	3,675,775.00	3,675,775.00	0.00
		MEJORAMIENTO DEL CENTRO ESCOLAR TERRERÍOS EN JALAPA,	3,693,081.00	3,693,081.00	0.00
		MEJORAMIENTO DEL CENTRO SALOMÓN IBARRA MAYORGA EN C	4,572,801.00	4,572,801.00	0.00
		MEJORAMIENTO DEL INSTITUTO 3 DE MARZO TERNURA DE LOS F	4,486,888.00	4,486,888.00	0.00
		MEJORAMIENTO DEL INSTITUTO LUZ MARINA GONZÁLEZ EN JALA	8,074,992.00	8,074,992.00	0.00
		Oficina Coordinadora de Japón	6,055,000.00	6,055,000.00	0.00
<b>GOBIERNO DE TAIWÁN</b>			0.00	30,047,912.75	29,505,820.43
		Dirección y Coordinación Técnica Local	0.00	10,469,787.87	10,026,577.59
		Formación Inicial Docentes	0.00	78,124.88	78,109.87
		Gestión Técnica Administrativa	0.00	19,500,000.00	19,401,132.97
<b>GOBIERNO DE LUXEMBURGO</b>			54,179,756.00	51,757,137.43	28,672,141.46
		Comisión Nacional de Sangre	0.00	3,525,736.00	3,490,322.53
		Programa de Cooperación Técnica y Financiera	54,179,756.00	48,231,401.43	25,181,818.93
<b>GOBIERNO DE CANADÁ</b>			89,779,995.00	89,329,331.15	0.00
		Desarrollo Rural e Igualdad de Género (PELNICA II)	3,765,995.00	3,765,995.00	0.00
		ELECTRIFICACIÓN DE NICARAGUA (PELNICA - FASE II)	86,014,000.00	85,563,336.15	0.00
<b>GOBIERNO DE ESTADOS UNIDOS DE AMÉRICA</b>			44,823,786.00	58,905,548.34	53,330,418.92
		Cartografía Nacional de datos Fundamentales, Límites Territoriales, Int	748,986.00	748,986.00	265,897.22
		Seguridad Alimentaria y Nutricional Educación Inicial (PREESCOLAR)	9,255,762.00	12,212,932.09	11,143,549.56
		Seguridad Alimentaria y Nutricional Educación Primaria	34,819,038.00	45,943,630.25	41,920,972.14
<b>GOBIERNOS BILATERALES FONSAJUD</b>			3,586,281.00	7,951,281.00	6,816,734.89
		Campañas de Promoción y Educación en Salud	1,576,845.00	2,125,193.00	1,810,203.50
		Fortalecimiento Institucional	1,762,476.00	1,229,858.00	435,535.78
		Jornadas del Poder Ciudadano en Salud	246,960.00	4,596,230.00	4,570,995.61
<b>GOBIERNO DE KUWAIT</b>			2,177,000.00	2,177,000.00	852,745.65
		Servicio Exterior	2,177,000.00	2,177,000.00	852,745.65
<b>TOTAL GENERAL</b>			12,249,687,168.00	12,271,246,780.38	6,180,095,735.50

FILTRADO POR :

PARAMETROS ESPECIALES: Mes Inicial (MM)=1 / Mes Final (MM)=9

PRODUCCION 2017

**Cuadro No. 26****Gobierno Central  
Fondos Rotativos a Regularizar  
Ejecución Período Enero - Septiembre 2017  
Córdoba**

---

<b>Denominación</b>	<b>Total</b>
Asamblea Nacional	1,441,935.55
Corte Suprema de Justicia	108,809,706.90
Consejo Supremo Electoral	152,778,071.72
Contraloría General de la República	3,500,000.00
Presidencia de la República	1,627,031.00
Ministerio de Gobernación	2,676,748.21
Ministerio de Relaciones Exteriores	1,329,803.00
Ministerio de Defensa	250,000.00
Ministerio de Hacienda y Crédito Público	1,629,189.47
Ministerio de Fomento, Industria y Comercio	742,077.00
Ministerio de Educación	95,973,936.05
Ministerio Agropecuario	2,513,469.00
Ministerio de Transporte e Infraestructura	3,762,023.11
Ministerio de Salud	192,447,768.81
Ministerio del Trabajo	383,541.00
Ministerio del Ambiente y de los Recursos Naturales	6,266,311.22
Ministerio de la Familia, Adolescencia y Niñez	6,200,931.84
Ministerio de Energía y Minas	247,290.30
Ministerio de Economía Familiar, Comunitaria, Cooperativa y Asociativa	8,723,626.91
Ministerio de la Mujer	451,468.80
Ministerio de la Juventud	220,690.42
Procuraduría General de la República	220,000.00
Policía Nacional	39,315,840.00
<b>TOTAL FONDO ROTATIVOS</b>	<b>631,511,460.31</b>

---

**Cuadro No. 27**

PRODUCCION 2017

MINISTERIO DE HACIENDA Y CREDITO PUBLICO

SUBSISTEMA : SIEP  
 APLICACION : SIEP  
 ENTIDAD : DGP  
 USUARIO : DGP027

RECURSOS DESTINADOS A LAS PRACTICAS DE GENERO (Entidad, Programa y Nivel)

PAGINA: 1 de 2  
 FECHA: 09/10/2017  
 HORA: 11:08:18 AM  
 REPORTE: PRPSIEP175

**ENERO A: SEPTIEMBRE**

NIVEL / ENTIDAD / PROGRAMA		PRESUPUESTO ACTUALIZADO (1)	DEVENGADO ACTUALIZADO (2)	PRESUPUESTO ACTUALIZADO PRACTICA / GENERO (3)	DEVENGADO ACUMULADO PRACTICA / GENERO (4)	GRADO DE EJECUCIÓN (4/3) x 100 (5)
<b>I</b>	<b>MEJORAR LAS NECESIDADES Y GARANTIZAR LOS DERECHOS PARTICULARES DE LAS MUJERES</b>	<b>1,943,638,693.81</b>	<b>1,203,960,403.77</b>	<b>688,443,324.53</b>	<b>462,756,895.96</b>	
<b>001000</b>	<b>ASAMBLEA NACIONAL</b>	<b>603,133,734.21</b>	<b>420,990,705.98</b>	<b>246,719,598.18</b>	<b>174,762,413.44</b>	
001	ACTIVIDADES CENTRALES	329,264,667.26	225,730,965.89	41,619,053.94	28,532,394.09	68.56
011	LEGISLACIÓN	273,869,066.95	195,259,740.09	205,100,544.24	146,230,019.35	71.30
<b>006000</b>	<b>MINISTERIO DE GOBERNACIÓN</b>	<b>375,925,291.74</b>	<b>138,377,364.44</b>	<b>30,713,096.34</b>	<b>11,305,430.67</b>	
013	MIGRACIÓN Y EXTRANJERÍA	375,925,291.74	138,377,364.44	30,713,096.34	11,305,430.67	36.81
<b>009000</b>	<b>MINISTERIO DE HACIENDA Y CRÉDITO PÚBLICO</b>	<b>215,980,639.28</b>	<b>133,295,548.43</b>	<b>25,945,914.48</b>	<b>16,007,577.34</b>	
001	ACTIVIDADES CENTRALES	185,980,429.52	115,162,921.34	21,982,886.77	13,612,257.30	61.92
012	FUNCIÓN PÚBLICA	30,000,209.76	18,132,627.09	3,963,027.71	2,395,320.04	60.44
<b>012000</b>	<b>MINISTERIO AGROPECUARIO</b>	<b>13,695,467.94</b>	<b>8,011,019.64</b>	<b>698,468.86</b>	<b>408,562.00</b>	
015	SERVICIOS DE NORMACIÓN, POLÍTICAS Y ESTRATEGIAS DEL SECTOR AGROPECUARIO	13,695,467.94	8,011,019.64	698,468.86	408,562.00	58.49
<b>015000</b>	<b>MINISTERIO DEL TRABAJO</b>	<b>61,053,144.39</b>	<b>42,507,598.38</b>	<b>45,728,930.58</b>	<b>31,817,043.58</b>	
003	INSPECCIÓN DEL TRABAJO	41,620,947.88	29,140,098.20	29,134,663.52	20,398,068.74	70.01
011	DERECHOS INDIVIDUALES, COLECTIVOS Y ASESORÍA LABORAL	6,746,361.69	4,683,941.64	5,734,407.44	3,981,350.39	69.43
012	HIGIENE Y SEGURIDAD EN EL TRABAJO	5,718,438.44	3,963,830.51	5,146,594.60	3,567,447.46	69.32
013	POLÍTICAS ACTIVAS DE TRABAJO Y SALARIOS	6,967,396.38	4,719,728.03	5,713,265.03	3,870,176.98	67.74
<b>017000</b>	<b>MINISTERIO DE LA FAMILIA, ADOLESCENCIA Y NIÑEZ</b>	<b>326,037,689.19</b>	<b>226,403,141.30</b>	<b>9,683,319.37</b>	<b>6,724,173.30</b>	
019	PROMOCIÓN Y PREVENCIÓN DE LOS DERECHOS DEL NNA Y FAMILIA	326,037,689.19	226,403,141.30	9,683,319.37	6,724,173.30	69.44
<b>025000</b>	<b>MINISTERIO DE ECONOMÍA FAMILIAR, COMUNITARIA, COOPERATIVA Y ASOCIATIVA</b>	<b>345,240,777.53</b>	<b>232,785,978.23</b>	<b>327,668,021.95</b>	<b>220,937,171.94</b>	
016	PROGRAMA PRODUCTIVO ALIMENTARIO	345,240,777.53	232,785,978.23	327,668,021.95	220,937,171.94	67.43
<b>026000</b>	<b>MINISTERIO DE LA MUJER</b>	<b>2,571,949.53</b>	<b>1,589,047.37</b>	<b>1,285,974.77</b>	<b>794,523.69</b>	
013	INSTITUCIONALIZACIÓN DE LAS PRÁCTICAS DE GÉNERO	2,571,949.53	1,589,047.37	1,285,974.77	794,523.69	61.78
<b>II</b>	<b>FORTALECER LOS GASTOS SOCIALES DIRIGIDOS AL ACCESO A BIENES Y SERVICIOS DE CUIDADO HUMANO Y DE REPRODUCCION</b>	<b>12,505,936,673.75</b>	<b>8,858,599,428.03</b>	<b>10,472,456,122.98</b>	<b>7,509,380,050.86</b>	
<b>006000</b>	<b>MINISTERIO DE GOBERNACIÓN</b>	<b>375,925,291.74</b>	<b>138,377,364.44</b>	<b>81,688,565.90</b>	<b>30,069,401.29</b>	
013	MIGRACIÓN Y EXTRANJERÍA	375,925,291.74	138,377,364.44	81,688,565.90	30,069,401.29	36.81

FILTRADO POR :

PARAMETROS ESPECIALES: Mes Inicial=1 / Mes Final=9

PRODUCCION 2017



**Cuadro No. 27**

PRODUCCION 2017

MINISTERIO DE HACIENDA Y CREDITO PUBLICO

SUBSISTEMA : SIEP  
 APLICACION : SIEP  
 ENTIDAD : DGP  
 USUARIO : DGP027

RECURSOS DESTINADOS A LAS PRACTICAS DE GENERO (Entidad, Programa y Nivel)

PAGINA: 2 de 2  
 FECHA: 09/10/2017  
 HORA: 11:08:18 AM  
 REPORTE: PRPSIEP175

**ENERO A: SEPTIEMBRE**

NIVEL / ENTIDAD / PROGRAMA	PRESUPUESTO ACTUALIZADO (1)	DEVENGADO ACTUALIZADO (2)	PRESUPUESTO ACTUALIZADO PRACTICA / GENERO (3)	DEVENGADO ACUMULADO PRACTICA / GENERO (4)	GRADO DE EJECUCIÓN (4/3) x 100 (5)
<b>009000 MINISTERIO DE HACIENDA Y CRÉDITO PÚBLICO</b>	<b>30,000,209.76</b>	<b>18,132,627.09</b>	<b>3,180,022.23</b>	<b>1,922,058.47</b>	
012 FUNCIÓN PÚBLICA	30,000,209.76	18,132,627.09	3,180,022.23	1,922,058.47	60.44
<b>014000 MINISTERIO DE SALUD</b>	<b>11,768,255,044.62</b>	<b>8,471,722,464.69</b>	<b>10,371,363,170.82</b>	<b>7,466,129,008.13</b>	
016 ATENCIÓN INTEGRAL EN EL PRIMER NIVEL DE ATENCIÓN	5,667,499,099.65	4,134,075,326.11	4,994,766,956.52	3,643,360,584.90	72.94
017 ATENCIÓN DE SALUD HOSPITALARIA	6,100,755,944.97	4,337,647,138.58	5,376,596,214.30	3,822,768,423.23	71.10
<b>015000 MINISTERIO DEL TRABAJO</b>	<b>5,718,438.44</b>	<b>3,963,830.51</b>	<b>5,432,516.52</b>	<b>3,765,638.98</b>	
012 HIGIENE Y SEGURIDAD EN EL TRABAJO	5,718,438.44	3,963,830.51	5,432,516.52	3,765,638.98	69.32
<b>017000 MINISTERIO DE LA FAMILIA, ADOLESCENCIA Y NIÑEZ</b>	<b>326,037,689.19</b>	<b>226,403,141.30</b>	<b>10,791,847.51</b>	<b>7,493,943.98</b>	
019 PROMOCIÓN Y PREVENCIÓN DE LOS DERECHOS DEL NNA Y FAMILIA	326,037,689.19	226,403,141.30	10,791,847.51	7,493,943.98	69.44
<b>III FORMACION, EDUCACION Y PROMOCION ORIENTADA A MEJORAR LAS RELACIONES DE GENERO</b>	<b>1,570,987,992.08</b>	<b>885,383,302.17</b>	<b>35,887,053.64</b>	<b>21,547,756.26</b>	
<b>006000 MINISTERIO DE GOBERNACIÓN</b>	<b>1,232,114,325.00</b>	<b>651,114,437.21</b>	<b>18,924,829.33</b>	<b>10,692,430.62</b>	
012 SISTEMA PENITENCIARIO NACIONAL	702,403,434.96	428,571,058.12	12,081,339.08	7,371,422.20	61.01
013 MIGRACIÓN Y EXTRANJERÍA	375,925,291.74	138,377,364.44	2,368,329.34	871,777.40	36.81
014 BOMBEROS DE NICARAGUA	153,785,598.30	84,166,014.65	4,475,160.91	2,449,231.03	54.73
<b>017000 MINISTERIO DE LA FAMILIA, ADOLESCENCIA Y NIÑEZ</b>	<b>326,037,689.19</b>	<b>226,403,141.30</b>	<b>5,738,263.33</b>	<b>3,984,695.29</b>	
019 PROMOCIÓN Y PREVENCIÓN DE LOS DERECHOS DEL NNA Y FAMILIA	326,037,689.19	226,403,141.30	5,738,263.33	3,984,695.29	69.44
<b>026000 MINISTERIO DE LA MUJER</b>	<b>12,835,977.89</b>	<b>7,865,723.66</b>	<b>11,223,960.98</b>	<b>6,870,630.35</b>	
012 FORMACIÓN PARA LA EQUIDAD DE GÉNERO	4,360,309.10	2,736,467.66	4,229,499.83	2,654,373.63	62.76
013 INSTITUCIONALIZACIÓN DE LAS PRÁCTICAS DE GÉNERO	2,571,949.53	1,589,047.37	1,208,816.28	746,852.26	61.78
015 PROMOCIÓN DE DERECHOS Y PROTAGONISMO DE LA MUJER	5,903,719.26	3,540,208.63	5,785,644.87	3,469,404.46	59.97
<b>TOTAL</b>	<b>16,020,563,359.64</b>	<b>10,947,943,133.97</b>	<b>11,196,786,501.15</b>	<b>7,993,684,703.07</b>	

FILTRADO POR :

PARAMETROS ESPECIALES: Mes Inicial=1 / Mes Final=9

PRODUCCION 2017