



Gobierno de Reconciliación
y Unidad Nacional

El Pueblo, Presidente!

MINISTERIO DE HACIENDA Y CRÉDITO PÚBLICO

.....

INFORME EJECUCIÓN PRESUPUESTARIA ENERO-MARZO 2017

.....

Dirección General de Presupuesto
Abril, 2017

INDICE

I	Resultado del Balance Fiscal	Pág. 1
II	Ejecución del Presupuesto de Ingresos	4
III	Ejecución del Presupuesto de Egresos	7
IV	Anexos Estadísticos	43
Cuadro Nº 1	Ingresos, Gastos y Financiamiento	
Cuadro Nº 2	Ingresos Totales Percibidos	
Cuadro Nº 3	Ingresos Totales Percibidos por Direcciones Recaudadoras	
Cuadro Nº 3-A	Detalle del Rubro de Rentas con Destino Específico	
Cuadro Nº 3-B	Detalle de Transferencias Corrientes por Entes y Empresas	
Cuadro Nº 4	Clasificación Económica de Gastos	
Cuadro Nº 5	Clasificación Económica por Objeto del Gasto (Devengado Acumulado)	
Cuadro Nº 6	Gastos Totales por Entidad	
Cuadro Nº 6-A	Asignaciones y Subvenciones a Entes Descentralizados y otras Instituciones	
Cuadro Nº 6-A-1	Subvenciones a Iglesias, Templos y Congregaciones Religiosas (Iglesias y Congregaciones)	
Cuadro Nº 6-A-2	Subvenciones a Organizaciones sin fines de Lucro, Centros Culturales y Deportivos (Asociaciones y Fundaciones)	
Cuadro Nº 7	Estructura Funcional del Gasto	
Cuadro Nº 8	Clasificación Institucional Económica (Devengado)	
Cuadro Nº 8-A	Clasificación Institucional Económica (Devengado) Asignaciones y Subvenciones	
Cuadro Nº 9	Clasificación Institucional del Gasto de Capital por Tipo de Gasto (Presupuesto Ejecutado)	
Cuadro Nº 10	Detalle de Gastos de Capital (Proyectos y otros) por Clasificación Institucional por Tipo de Recursos	
Cuadro Nº 10-A	Detalle de Gastos de Capital, Asignación a Entes Descentralizados y otras Instituciones por Tipo de Recursos	

Cuadro Nº 11	Detalle de Gasto de Capital (Proyectos y otros)
Cuadro Nº 11- A	Detalle de Gasto de Capital para Asignaciones y Subvenciones (Proyectos y otros)
Cuadro Nº 12	Presupuesto Ejecutado de Proyectos de Inversión y Otros Gastos de Capital por Institución, Programa y Fuente de Financiamiento
Cuadro Nº 13	Ejecución Programa de Inversión Pública 2017
Cuadro Nº 14	Servicio de Deuda Pública Interna
Cuadro Nº 15	Servicio de Deuda Pública Externa
Cuadro Nº 16	Ejecución de Asignación Alivio HIPC de la deuda externa para gasto en pobreza
Cuadro Nº 17	Ejecución de Asignación Alivio HIPC de la deuda externa para gasto en pobreza, Gasto Corriente
Cuadro Nº 18	Ejecución de Asignación Alivio HIPC de la deuda externa para gasto en pobreza, Gasto de Capital
Cuadro Nº 19	Estrategia Reducción de la Pobreza (Reclasificación ERCEP) Actualizado y Devengado
Cuadro Nº 20	Estrategia Reducción de la Pobreza por fuente de financiamiento
Cuadro Nº 21	Transferencia Municipal – Total - Recursos del Tesoro
Cuadro Nº 21- A	Transferencia Municipal Corriente – Recursos del Tesoro
Cuadro Nº 21- B	Transferencia Municipal Capital – Recursos del Tesoro
Cuadro Nº 22	Universidades y Centros de Educación Técnica Superior, Transferencias
Cuadro Nº 23	Desglose del Financiamiento Externo del Déficit
Cuadro Nº 24	Ejecución de Préstamos y Donaciones Externas por Origen
Cuadro Nº 25	Recursos destinados a las Prácticas de Género (Entidad, Programa y Nivel)
Cuadro Nº 26	Fondos Rotativos a Regularizar

I. RESULTADOS DEL BALANCE FISCAL

El Presupuesto General de la República 2017, como instrumento de Planificación fue formulado en correspondencia con los objetivos y prioridades definidas en el Programa Económico Financiero (PEF) y el Plan Nacional de Desarrollo Humano (PNDH) del Gobierno de Reconciliación y Unidad Nacional (GRUN). En este contexto, los objetivos y prioridades del Presupuesto son: garantizar la estabilidad financiera del sector público, orientar los esfuerzos hacia una mayor eficiencia en la gestión de los ingresos y gastos, así como continuar fortaleciendo la capacidad de financiamiento autónomo del Presupuesto, asegurando la continuidad y funcionamiento de los programas y proyectos de infraestructura económica y social que aseguren la contribución del sector público en el crecimiento económico sostenible y la generación de empleo y el financiamiento de los programas y proyectos orientados al combate de la pobreza, fortaleciendo el modelo de seguridad ciudadana.

Consistente con esos objetivos, el Presupuesto 2017 fue aprobado mediante Ley No.942, correspondiendo al Presupuesto General de Ingresos el monto de C\$72,804.4 millones, el de Egresos de C\$80,008.1 millones, y como resultado un Déficit Presupuestario Global de C\$7,203.7 millones. El déficit se financia a través de la cooperación externa de donaciones y desembolsos de préstamos concesionales, así como de emisión de Bonos de la República de Nicaragua.

En este contexto, durante el primer trimestre 2017 la gestión financiera del Gobierno Central estuvo en correspondencia con los lineamientos establecidos en la política fiscal, es decir dirigida hacia mayores esfuerzos para la obtención de los recursos internos y externos, a los efectos principalmente de garantizar el financiamiento de los programas y proyectos del presupuesto, en un entorno de disciplina financiera. En línea con lo anterior, los resultados de la ejecución presupuestaria enero/marzo 2017 muestran en términos generales una evolución satisfactoria, pues la recaudación presenta un importante grado de ejecución y el gasto registra un desempeño en correspondencia con el presupuesto anual, aunque con menor grado de ejecución en los gastos con fuentes externas.

Consistente con lo anterior, la ejecución presupuestaria enero/marzo 2017, según los registros del sistema de contabilidad integrada, muestra lo siguiente:

1. Ingresos totales percibidos por el monto de C\$21,153.2 millones, que equivale a un grado de ejecución de 29.1% respecto al presupuesto anual, y que comparado con el primer trimestre 2016 resulta con tasa de

crecimiento de 8.9% en relación a lo observado 2016, o sea un aumento de la recaudación del período de C\$1,721.6 millones. Similar evolución presentan los ingresos tributarios, pues en el período alcanzan un grado de ejecución 29.3% del presupuesto anual y son superiores 8.5% respecto a igual período 2016 (versus 15.2% lo presupuestado en el año), impulsado principalmente por el Impuesto sobre la Renta (IR), Impuesto Sobre el Comercio Exterior, Derivados del Petróleo e Impuesto Selectivos de Consumo a la Importación.

2. Gasto total devengado de C\$17,902.7 millones, para un grado de ejecución de 22.4% del presupuesto anual, siendo el desempeño para el gasto corriente de 22.5% y para el gasto de capital de 22.1%. Con respecto a lo observado del mismo período 2016, este monto es superior 5.8%, impulsado por el gasto corriente que crece 8.0%, respectivamente.

Esta tasa de crecimiento del gasto total está en correspondencia con los pagos de los ajustes salariales aprobados, así como la incorporación de nuevos servidores públicos en el Ministerio de Educación, Ministerio de Salud, Policía Nacional, Sistema Penitenciario y Ejército de Nicaragua, entre otros, los cuales están aprobados en el presupuesto 2017.

En cuanto al gasto social y el gasto para el combate de la pobreza, estos presentan un mejor desempeño que la evolución del gasto total, pues su grado de ejecución con respecto al presupuesto aprobado son de 23.9% y 23.8%, y con tasa de crecimiento de 11.0% y 3.4% respectivamente. El gasto social al mes de marzo es de C\$10,656.7 millones y representa 59.5% del gasto total ejecutado (55.6% presupuesto anual aprobado).

3. Superávit global de la ejecución del primer trimestre 2017 de C\$3,250.5 millones, de un déficit del presupuesto anual actualizado de C\$7,203.7 millones. Este superávit de carácter temporal es consecuencia de mejora en los resultados de la recaudación tributaria, una relativa baja ejecución de gastos financiados con la cooperación externa, en comparación con el presupuesto anual, y fondos rotativos desembolsados pero pendientes de rendición a marzo 2017.

El resumen de la ejecución del balance fiscal enero-marzo 2017 se muestra a continuación:

Balance Fiscal
Ejecución Enero - Marzo 2017
(Millones de Córdoba)

Concepto	Presupuesto Anual Actualizado (1)	Ejecución (2)	Saldo (3 = 1-2)	Grado de Ejecución % (4=2/1)
I Ingresos Totales	72,804.4	21,153.2	51,651.2	29.1
II Gastos Totales	80,008.1	17,902.7	62,105.4	22.4
III Déficit o Superávit Global (I-II)	(7,203.7)	3,250.5	(10,454.2)	(45.1)
IV Necesidad de Financ.	7,203.7	(3,250.5)	10,454.2	(45.1)
A. Donación Externa	3,370.1	521.1	2,849.0	15.5
B. Financ. Ext. Neto	7,658.0	498.2	7,159.8	6.5
C. Financ. Int. Neto	(3,824.4)	(4,269.8)	445.4	111.6

En las Necesidades de Financiamiento Neto, el resultado es el siguiente:

- a) Donaciones externas del período de C\$521.1 millones, que equivale a un grado de ejecución de 15.5% con respecto al presupuesto anual. Este monto es menor 24.6% (C\$170.5 millones) a lo registrado en igual período 2016, y proviene principalmente de: Banco Mundial (C\$250.2 millones), Gobierno de Holanda (C\$57.7 millones), Unión Europea (C\$42.5 millones), COSUDE/SUIZA (C\$34.6 millones), Banco Interamericano de Desarrollo (C\$72.4 millones), Gobierno de España (C\$14.4 millones), Gobierno de Japón (C\$10.5 millones) y Fondo Internacional de Desarrollo Agrícola-FIDA (C\$20.6 millones), entre otros.
- b) En cuanto al Financiamiento Externo Neto, la ejecución alcanza el monto de C\$498.2 millones, o sea 6.5% del presupuesto anual, y está compuesto de desembolsos de préstamos concesionales atados a programas y proyectos por C\$1,300.2 millones, menos el servicio de amortización de la deuda externa de C\$802.0 millones. Los desembolsos del período enero/marzo 2017 alcanzan un nivel de ejecución de 12.0% del presupuesto anual que incluye recursos líquidos de apoyo presupuestario, pero comparado con los mismos recursos externos atados a programas y proyectos del año, es decir, excluyendo los recursos líquidos de apoyo presupuestario, el nivel de desempeño de los desembolsos atados es de 14.6%. Estos recursos son menores 17.4% (C\$274.9 millones) a lo registrado en igual período 2016, y provienen principalmente de: BID con C\$596.5 millones, BCIE C\$499.6 millones, Banco Mundial C\$130.7 millones, OPEP C\$46.2 millones, Gobierno de Japón C\$10.7 millones y FIDA C\$14.6 millones. Por su parte, la amortización de la deuda externa registra un monto

de ejecución de C\$802.0 millones, que equivale a 25.2% del presupuesto anual y presenta entre sus principales destinatarios: BID (C\$315.9 millones), BCIE (C\$330.4 millones), Asociación Internacional de Desarrollo (C\$83.6 millones), FIDA (C\$21.9 millones) y OPEP (C\$16.0 millones).

- c) Respecto al Financiamiento Interno Neto, éste registra ejecución negativa de C\$4,269.8 millones, equivalente a 111.6% de lo presupuestado en el año, de los que C\$1,577.0 millones corresponden a pago de vencimiento de la amortización de la deuda interna, que alcanza un nivel de 24.5% del monto del presupuesto anual. La mayor parte de estos pagos (96.0%) se dirigen a cancelar los vencimientos de Certificados de Bonos de Pago por Indemnización por la suma de C\$1,514.4 millones, con una ejecución de 93.8% de lo presupuestado en el año. El resto corresponde a bancos privados por absorción de deuda de Corporación de Zonas Francas con C\$60.1 millones, o sea el 100.0% del presupuesto anual. Cabe señalar que en este período se colocaron Bonos de la República de Nicaragua y en valor precio se percibieron C\$827.2 millones, de un presupuesto anual de C\$3,005.0 millones (27.5% del presupuesto anual) y se incrementaron disponibilidades por C\$593.6 millones.

II. EJECUCION DEL PRESUPUESTO DE INGRESOS

Los ingresos netos ordinarios del Gobierno Central durante el primer trimestre 2017 alcanzaron un total de C\$21,153.2 millones, monto superior en C\$1,721.6 millones a lo recaudado en igual período 2016, lo que se traduce en una tasa de variación de 8.9%. Con respecto a la meta programada se observa una sobre ejecución de 1.5%, es decir C\$307.6 millones. La recaudación lograda en este primer trimestre representa 29.1% del presupuesto total.

El análisis de estructura muestra que los ingresos tributarios continúan siendo la principal fuente de ingresos, al representar 94.0% del total en el período, siendo el Impuesto Sobre la Renta el que más aporta a la recaudación (46.6%), seguido en importancia por el Impuesto al Valor Agregado.

En términos de la estructura del sistema tributario, en el primer trimestre 2017 no se registró cambio significativo en relación a la progresividad con respecto al mismo período 2016, pues la imposición directa representó 49.5%.

Nicaragua Estructura del Sistema Tributario								
Ene-Mar 2015-2017								
CONCEPTO	2015	2016	2017	2015	2016	2017	2016	2017
							Variación %	
Directos	7,569.2	9,072.9	9,852.1	48.2%	49.5%	49.5%	19.9%	8.6%
Indirectos	8,143.1	9,261.3	10,035.9	51.8%	50.5%	50.5%	13.7%	8.4%

Por su parte, el valor total de las devoluciones en este período fue de C\$271.4 millones, lo que es superior con respecto a las devoluciones que se realizaron para este mismo período en 2016, las cuales alcanzaron un total de C\$47.1 millones. Del total de devoluciones, las correspondientes al subsidio tarifario de energía alcanzaron el monto de C\$226.7 millones; no obstante, en 2016 no se registraron devoluciones de subsidio tarifario en el mismo período.

A nivel de entidad recaudadora, se observan los siguientes resultados:

Los ingresos recaudados por la DGI alcanzaron C\$15,508.2 millones, superior en C\$2,365.8 millones a lo recaudado en el mismo período de 2016, registrándose una tendencia de 18.0%. Con respecto a lo programado, se observa una sobre ejecución de 2.4%. El mismo comportamiento se observó en los ingresos tributarios, los que mostraron una variación de 18.5% en relación a 2016 y un sobre cumplimiento de 2.4% con respecto al monto programado. Este resultado es producto del comportamiento de la actividad económica.

La recaudación registrada por la Dirección General de Servicios Aduaneros ascendió a C\$5,114.9 millones, lo que es inferior a la meta programada en 3.0% y con relación al mismo período de 2016, es superior 8.5%.

La recaudación de la Dirección General de Tesorería es de C\$530.1 millones y refleja un comportamiento positivo respecto a 2016, con tasa de variación de 27.8%, siendo el monto recaudado de C\$115.2 millones superior a lo recaudado en el mismo período del 2016. Con relación a la meta programada, se observa una sobre ejecución de 26.8%, lo que equivale a C\$112.2 millones.

Ingresos
Ejecución Enero - Marzo 2017
(Millones de Córdoba)

Concepto	Presupuesto Actualizado (1)	Ejecución (2)	Variación Absoluta (3=1-2)	Grado de Ejec. (%) (4=2/1)
A. Ingresos Corrientes	72,799.4	21,152.6	51,646.8	29.1
1. Ingresos Tributarios	67,902.2	19,888.0	48,014.2	29.3
1.1 Sobre los Ingresos	27,452.2	9,852.1	17,600.1	35.9
1.2 Sobre la Prod., Cons. y Trans. Internas	21,144.3	5,759.9	15,384.4	27.2
a) Impto. al Valor Agregado	8,970.0	2,878.0	6,092.0	32.1
b) Rones y Aguardientes	334.3	97.1	237.2	29.0
c) Cervezas	1,653.7	427.6	1,226.1	25.9
d) Gaseosas	592.6	125.3	467.3	21.1
e) Derivados del Petróleo	5,600.3	1,350.7	4,249.6	24.1
f) Impto. Selectivo de Consumo a la Importación	3,758.6	807.6	2,951.0	21.5
g) Otros	234.8	73.6	161.2	31.3
1.3 Sobre el Comercio Exterior	19,305.7	4,276.0	15,029.7	22.1
a) Impuesto al Valor Agregado Importaciones	16,465.1	3,663.2	12,801.9	22.2
b) Otros	2,840.6	612.8	2,227.8	21.6
2. Ingresos no Tributarios	4,690.3	1,216.9	3,473.4	25.9
3. Rentas de la Propiedad	151.9	39.9	112.0	26.3
4. Transferencias Corrientes	55.0	7.8	47.2	14.2
B. Ingresos de Capital	5.0	0.6	4.4	12.0
T O T A L	72,804.4	21,153.2	51,651.2	29.1

A nivel de la recaudación por tipo de impuesto, la evolución es la siguiente

- **El impuesto sobre la renta** alcanzó el monto de C\$9,852.1 millones, presentando una tasa de aumento de 8.6% en relación a lo recaudado en el mismo período del 2016, equivalente a C\$779.3 millones. Este nivel de recaudación representa 35.9% del presupuesto total. Con respecto a la meta programada se observa una sobre-ejecución de 1.9%, equivalente a C\$187.0 millones. Este comportamiento estuvo influenciado por el desempeño de la actividad económica.
- **El ingreso neto del impuesto al valor agregado por transacciones internas (IVA interno)** muestra una recaudación superior en 5.0% con respecto al mismo período de 2016, y con respecto a la meta programada se observa una sobre ejecución de 4.8%. El IVA bruto por su parte resultó 13.1% superior con respecto a lo observado en igual período 2016. El monto recaudado en este primer trimestre, representa 32.1% del presupuesto total anual.
- **El Impuesto al Valor Agregado por importaciones (IVA importado)** que representa 55.0% del monto total de recaudación por concepto de IVA, alcanzó un total de C\$3,663.2 millones y una variación de 8.7% con

respecto a 2016, lo que significa un aumento en la recaudación de C\$293.8 millones. A pesar de lo anterior, con relación a la meta programada se observa una sub-ejecución de 2.4%. La recaudación alcanzada en este período representa 22.2% de lo presupuestado para todo el año.

- Para el caso del **ISC interno**, en este período registra una tasa de variación de 13.3% en relación a lo recaudado en el mismo período del año 2016, y con respecto a la meta programada se observa una sobre ejecución de C\$7.2 millones, es decir 0.4%. Esta recaudación representa 24.6% del total presupuestado.
- El **Impuesto Selectivo al Consumo a la Importación** mostró una sub-ejecución de 3.4% con relación a lo programado y con tasa de crecimiento con respecto a 2016 de 10.2%.
- **Los Derechos Arancelarios a la Importación (DAI)**, incorporados en los impuestos sobre el comercio exterior aportaron a la recaudación un total de C\$584.8 millones, observándose una tasa de variación de 4.9% con respecto a 2016 y sub ejecución de 2.8% en el PGR.
- **Los ingresos no tributarios** alcanzaron un monto de C\$1,216.9 millones, registrándose una variación de 15.1% con relación a 2016, mostrando una sobre ejecución con respecto a lo programado de 10.7%. Los conceptos que mayor impacto tuvieron en este resultado fueron: Rentas con Destino Específico, Derechos de Vigencia del Sector Pesca, Derechos de Vigencia del Sector Forestal, Multas por Infracciones de Tránsito y tributo especial para Fondo de Mantenimiento Vial (FOMAV). Los ingresos obtenidos por este concepto en el primer trimestre representan 25.9% del total presupuestado para el año.

III. EJECUCIÓN DEL PRESUPUESTO DE EGRESOS

Gasto Total

La ejecución presupuestaria del gasto total devengado enero/marzo 2017 con respecto al presupuesto anual, en términos generales muestra una evolución en correspondencia con el presupuesto anual y un poco similar al desempeño observado en el mismo período 2016, aunque con menor dinamismo en el grado de ejecución de los gastos con fuentes externas, en particular de préstamos.

En este contexto, el monto total ejecutado enero/marzo 2017 es de C\$17,902.7 millones, para un grado de ejecución de 22.4% (23.5% en 2016), siendo el desempeño para el gasto corriente de 22.5% (22.9% en 2016) y para el gasto de capital un nivel de ejecución de 22.1% (25.3% en 2016).

El monto ejecutado de gasto total enero/marzo 2017 de C\$17,902.7 millones es superior 5.8% respecto a lo observado en igual período 2016, siendo la tasa de crecimiento interanual presupuestada de 9.9%, lo que se explica por la relativa baja ejecución del gasto corriente y capital con fuente externa.

Del total de la ejecución del gasto, el 72.5% está destinada a gastos corrientes y 27.5% a gastos de capital, lo que está en correspondencia con la proporción del presupuesto anual. La distribución económica del gasto se muestra a continuación:

**Ejecución Enero - Marzo 2017
(Millones de Córdoba)**

Concepto	Presupuesto Anual Actualizado (1)	Ejecución Devengado (2)	Saldo (3= 1 - 2)	Grado de Ejecución (%) (4= 2 / 1)
Gastos Corrientes	57,758.4	12,987.5	44,770.9	22.5
Gastos de Capital	22,249.7	4,915.2	17,334.5	22.1
Gasto Total	80,008.1	17,902.7	62,105.4	22.4

Por fuente de financiamiento, la ejecución del gasto muestra un buen desempeño en la fuentes internas y menor grado de ejecución en las fuentes externas, respecto a igual período 2016.

El monto ejecutado con fuente de recursos internos (Rentas del Tesoro, Rentas del Tesoro/Alivio HIPC y Rentas con Destino Específico) es de C\$16,081.4 millones, lo que corresponde a un grado de ejecución de 23.7% y con fuentes externas el monto ejecutado es de C\$1,821.3 millones, lo que equivale a 14.9% con respecto al presupuesto anual, mientras que en igual período 2016 fue de 24.4% en los recursos internos y de 19.0% en los externos, respectivamente.

Cabe señalar que la ejecución de los recursos externos presenta una reducción con respecto a igual período 2016 de 19.6% (C\$445.4 millones), lo cual está relacionado principalmente con la ejecución del Ministerio de Transporte e Infraestructura, Empresa Nacional de Transmisión Eléctrica,

Ministerio de la Familia, Adolescencia y Niñez, Fondo de Mantenimiento Vial y Ministerio del Ambiente y de los Recursos Naturales. No obstante, muestran incrementos Ministerio de Salud, Empresa Nicaragüense de Acueductos y Alcantarillados Sanitarios, Ministerio de Hacienda y Crédito Público, Ministerio de Energía y Minas y Ministerio de Economía Familiar, Comunitaria, Cooperativa y Asociativa, entre otros.

A continuación se presenta un resumen de la ejecución del gasto total enero/marzo 2017 por fuente de financiamiento:

Gasto Total por Fuente de Financiamiento
Ejecución Enero - Marzo 2017
(Millones de Córdoba)

Concepto	Presupuesto Anual Actualizado (1)	Ejecución Devengado (2)	Saldo (3= 1 - 2)	Grado de Ejecución (%) (4= 2 / 1)
Gasto Total	80,008.1	17,902.7	62,105.4	22.4
Rentas del Tesoro	61,049.0	14,630.7	46,418.3	24.0
Rentas con Destino Especifico	3,067.5	584.6	2,482.9	19.1
Rentas del Tesoro / Alivio HIPC	3,641.9	866.1	2,775.8	23.8
Donación Externa	3,370.1	521.1	2,849.0	15.5
Préstamo Externo	8,879.6	1,300.2	7,579.4	14.6

Ejecución del Gasto Institucional

A nivel institucional, en la siguiente tabla se presenta un resumen de la ejecución presupuestaria del gasto total del primer trimestre 2017, en donde se puede observar que diecisiete instituciones, incluyendo el servicio de intereses y comisiones de la deuda pública, que absorben 54.1% del presupuesto anual y el 65.4% de lo ejecutado, alcanzan un nivel de ejecución igual o mayor al promedio general de 22.4%.

**Gasto Total Institucional
Ejecución Enero - Marzo 2017
(Millones de Córdoba)**

	Presupuesto Anual Actualizado (1)	Ejecución Devengado (2)	Saldo (3= 1 - 2)	Grado de Ejecución (%) (4= 2 / 1)
Asamblea Nacional	639.4	146.4	493.0	22.9
Corte Suprema de Justicia	3,200.3	578.5	2,621.8	18.1
Consejo Supremo Electoral	1,825.8	84.1	1,741.7	4.6
Contraloría General de la República	239.9	50.6	189.3	21.1
Presidencia de la República	360.5	81.4	279.1	22.6
Ministerio de Gobernación	1,399.0	189.2	1,209.8	13.5
Ministerio de Relaciones Exteriores	938.1	199.7	738.4	21.3
Ministerio de Defensa	2,509.6	605.5	1,904.1	24.1
Ministerio de Hacienda y Crédito Público	1,370.5	161.7	1,208.8	11.8
Ministerio de Fomento, Industria y Comercio	198.2	44.1	154.1	22.3
Ministerio de Educación	13,049.0	2,620.8	10,428.2	20.1
Ministerio Agropecuario	545.4	114.7	430.7	21.0
Ministerio de Transporte e Infraestructura	5,946.0	1,713.0	4,233.0	28.8
Ministerio de Salud	13,885.5	3,392.7	10,492.8	24.4
Ministerio del Trabajo	102.9	22.9	80.0	22.3
Ministerio del Ambiente y de los Recursos Naturales	321.4	51.5	269.9	16.0
Ministerio de la Familia, Adolescencia y Niñez	420.7	91.6	329.1	21.8
Ministerio de Energía y Minas	669.6	61.7	607.9	9.2
Ministerio de Economía Familiar, Comunitaria, Cooperativa y Asociativa	1,507.5	205.7	1,301.8	13.6
Ministerio de la Mujer	28.4	6.7	21.7	23.6
Ministerio de la Juventud	103.9	23.2	80.7	22.3
Procuraduría General de la República	146.1	28.7	117.4	19.6
Policía Nacional	3,368.1	599.7	2,768.4	17.8
Asignaciones y Subvenciones	22,852.1	5,712.6	17,139.5	25.0
Transferencia Municipal	6,790.2	2,364.7	4,425.5	34.8
Universidades y Centros de Educación Técnica Superior	4,800.5	1,200.1	3,600.4	25.0
Fondo de Mantenimiento Vial - FOMAV	1,495.3	324.1	1,171.2	21.7
Empresa Nacional de Transmisión Eléctrica	954.4	54.3	900.1	5.7
Dirección General de Servicios Aduaneros	734.3	130.6	603.7	17.8
Empresa Nicaragüense de Acueductos y Alcantarillados Sanitarios	697.5	133.9	563.6	19.2
Instituto Nicaragüense de la Vivienda Urbana y Rural	586.8	25.8	561.0	4.4
Fondo de Inversión Social de Emergencia - FISE	521.7	73.0	448.7	14.0
Dirección General de Ingresos	515.2	147.3	367.9	28.6
Consejo Nacional del Deporte, la Educación Física y la Recreación Física	372.0	70.3	301.7	18.9
Universidades (Energía Eléctrica, Agua Potable y Telefonía Nacional)	353.4	64.2	289.2	18.2
Cooperativas de Transporte Urbano Colectivo del Municipio de Managua y Ciudad Sandino	335.1	80.4	254.7	24.0
Ordenamiento de la Propiedad	317.0	64.6	252.4	20.4
Alcaldía de Managua	300.5		300.5	0.0
Ministerio Público	273.8	64.4	209.4	23.5
Subsidio de Energía en Asentamiento en Barrios Económicamente Vulnerables	248.8	18.8	230.0	7.6
Subsidio al Consumo de Energía, Agua y Telefonía para Jubilados	202.1	58.0	144.1	28.7
Instituto Nicaragüense de Estudios Territoriales	192.8	36.1	156.7	18.7
Instituto Nacional Forestal	185.3	33.0	152.3	17.8
Gobierno Regional Autónomo de la Costa Caribe Norte	182.9	56.9	126.0	31.1
Gobierno Regional Autónomo de la Costa Caribe Sur	170.2	44.6	125.6	26.2
Transferencia a las Alcaldías por Recaudaciones de ISC-IMI	117.4	12.4	105.0	10.6
Transf. a las Alcaldías por Recaud. de Exploración y Explotación Minera	110.8	11.7	99.1	10.6
Programa Usura Cero	106.4	25.5	80.9	24.0
Instituto Nicaragüense de Turismo	98.5	23.1	75.4	23.5
Instituto Nicaragüense de Cultura	91.9	25.3	66.6	27.5
Instituto Nicaragüense de Fomento Municipal	82.5	20.0	62.5	24.2
Instituto Nacional de Información de Desarrollo	81.7	16.9	64.8	20.7
Sistema Nacional de Prevención, Mitigación y Atención de Desastres	77.5	19.7	57.8	25.4
Parlamento Centroamericano	62.6	16.6	46.0	26.5
Fondo de Preinversión	60.0		60.0	0.0
Instituto Nicaragüense de la Pesca y Acuicultura	56.9	14.2	42.7	25.0
Procuraduría para la Defensa de los Derechos Humanos	55.4	12.7	42.7	22.9
Empresa Portuaria Nacional	50.0	15.0	35.0	30.0
Resto	1,570.7	454.4	1,116.3	28.9
Servicios de la Deuda Pública (Intereses y comisiones)	4,380.2	1,116.0	3,264.2	25.5
Gasto Total	80,008.1	17,902.7	62,105.4	22.4

Gasto Corriente

El gasto corriente muestra un ritmo normal de ejecución, impulsado por aquellos gastos financiados con fuentes internas, pues en lo relacionado a la ejecución de los recursos externos presenta una relativa baja ejecución y menor desempeño en relación a lo observado en igual período 2016. El monto ejecutado es de C\$12,987.5 millones, que equivale 22.5% del presupuesto anual, lo que es similar a lo registrado en el mismo período 2016 (22.9%). Este monto ejecutado es superior 8.0% con respecto a enero/marzo 2016, versus 9.1%, el presupuesto anual, lo cual muestra su correspondencia. Este gasto corriente incorpora la aplicación del reajuste salarial del 9.0% para el Ministerio de Educación, 8.0% para el personal del Ministerio de Salud y 5.0% para el resto de las instituciones, así como nuevo personal en estos ministerios, como en la Policía Nacional, Ministerio de Gobernación, Ejército de Nicaragua y Corte Suprema de Justicia, y también gastos de las elecciones municipales.

La ejecución del gasto corriente con fuente interna, en general presenta un nivel acorde a lo presupuestado, pues alcanza 22.9% del presupuesto anual, lo que es similar a lo registrado en igual período en 2016 (23.2%) y con incremento de 9.5%, versus aumento de 10.2% que contiene el presupuesto anual, lo cual muestra su correspondencia con la tasa presupuestada anual.

Por su parte, con financiamiento externo, el gasto ejecutado es de C\$372.9 millones, para un grado de ejecución de 14.2%, con lo que muestra un desempeño menor con lo alcanzado en igual período 2016 (16.8%), y su monto con relación a lo observado a igual período 2016, registra una reducción de 27.1%, versus un incremento de 15.3% que contiene el presupuesto anual.

A continuación se presenta un resumen de la ejecución del gasto corriente por fuente de financiamiento:

Gasto Corriente por Fuente de Financiamiento
Ejecución Enero - Marzo 2017
(Millones de Córdoba)

Concepto	Presupuesto Anual Actualizado (1)	Ejecución Devengado (2)	Saldo (3= 1 - 2)	Grado de Ejecución (%) (4= 2 / 1)
Gasto Corriente	57,758.4	12,987.5	44,770.9	22.5
Rentas del Tesoro	50,349.6	11,458.3	38,891.3	22.8
Rentas con Destino Específico	2,997.7	570.2	2,427.5	19.0
Rentas del Tesoro / Alivio HIPC	1,779.8	586.1	1,193.7	32.9
Donación Externa	1,245.7	116.4	1,129.3	9.3
Préstamo Externo	1,385.6	256.5	1,129.1	18.5

En su clasificación económica, la ejecución del gasto corriente es la siguiente:

- a) El gasto de consumo compuesto por remuneraciones y compra de bienes y servicios presenta un monto ejecutado de C\$8,525.2 millones, equivalente a 22.3% del presupuesto anual y con tasa de crecimiento de 8.6% en relación a lo observado en igual período 2016.

En el caso de las remuneraciones o servicios personales, en donde el monto ejecutado es de C\$5,654.1 millones, presentan un grado de ejecución de 22.8% y contiene, la aplicación del reajuste salarial del 9.0% al personal del Ministerio de Educación, 8.0% al Ministerio de Salud y 5.0% para el resto de los ministerios y nuevas plazas de personal incorporados en el Ministerio de Educación, Ministerio de Salud, Ministerio de Gobernación, Policía Nacional, Ejército de Nicaragua y Corte Suprema de Justicia. El 62.3% (C\$3,523.1 millones) de este gasto está destinado en los Ministerios de Educación y Salud.

Por su parte, las compras de bienes y servicios con un monto ejecutado de C\$2,871.1 millones, alcanza un grado de ejecución de 21.5% del presupuesto anual y con tasa de crecimiento de 0.9% (C\$24.7 millones) respecto a lo observado en igual período 2016. Entre sus principales componentes del monto ejecutado sobresalen: Productos medicinales, farmacéuticos y útiles médicos-quirúrgicos (C\$840.4 millones); alimentos para personas, principalmente en los Ministerios de Educación, Salud, Gobernación y Defensa, así como Policía Nacional (C\$275.3 millones); energía eléctrica (C\$214.9 millones); servicios técnicos y profesionales (C\$131.1 millones); combustibles y lubricantes (C\$146.0 millones); pasajes y viáticos al interior (C\$172.6 millones); comisiones de deuda pública (C\$168.0 millones); mantenimiento y reparación de edificios y locales (C\$59.7

millones); útiles de oficina (C\$47.9 millones); útiles educacionales y culturales (C\$138.9 millones), y agua y alcantarillado (C\$60.9 millones).

- b) El rubro de transferencias corrientes presenta ejecución de C\$3,514.3 millones, equivalente a 22.6% del presupuesto anual, distribuido de la siguiente manera: Sector privado C\$563.0 millones, compuesto de pagos a maestros populares y comunitarios, economatos a estudiantes, becas, médicos residentes, de servicios social y médicos internos, ayuda a centros educativos subvencionados, subsidios al transporte colectivo de la ciudad de Managua y Ciudad Sandino, subsidio de energía y agua a jubilados, subsidio de energía eléctrica en asentamientos en barrios económicamente vulnerables, pensiones y jubilaciones y a Organizaciones sin fines de lucro, entre otros; Sector público (entidades descentralizadas, empresas del Estado, Gobiernos Regionales y Territoriales e instituciones financieras) C\$2,884.7 millones, y Sector externo, en concepto de cuotas a organismos internacionales con C\$66.6 millones.
- c) El concepto de Rentas de la Propiedad registra ejecución de C\$948.0 millones, equivalente a 23.4% de lo asignado en el presupuesto anual que es de C\$4,043.3 millones, y corresponde principalmente a intereses de la deuda pública, la cual su ejecución está en correspondencia con los vencimientos del período. En intereses de la deuda interna, la ejecución es de C\$501.4 millones, o sea 25.4% de lo asignado en el presupuesto anual, de los que C\$268.4 millones (53.5%) corresponden a pagos de Bonos de la República de Nicaragua, C\$186.1 millones (37.1%) a Certificados de Bonos de Pago por Indemnización (CBPI), C\$11.4 millones (2.3%) a Bonos de Cumplimiento de la República al Instituto Nicaragüense de Seguridad Social y C\$30.5 millones (6.1%) a Bonos de Cumplimiento de la República a la Empresa Nicaragüense de Electricidad. Con relación al servicio de la deuda externa, se cancelaron intereses por C\$446.6 millones, que equivale a 21.7% respecto a su presupuesto anual, de los que C\$223.9 millones (50.1%) corresponden al BCIE, C\$199.8 millones (44.7%) al BID y C\$11.2 millones (2.5%) al Instituto de Crédito Oficial de Reino de España, entre otros.

A nivel institucional, la ejecución del gasto corriente muestra una alta concentración, pues el 43.3% (C\$5,620.3 millones) del gasto corriente ejecutado, lo absorben los Ministerios de Salud y Educación, lo cual es consistente con la política social de la gratuidad, mayor cobertura y calidad de estos servicios para beneficio de la población más vulnerable del país.

**Gasto Corriente Institucional
Ejecución Enero - Marzo 2017
(Millones de Córdoba)**

Institución	Presupuesto Anual Actualizado (1)	Ejecución Devengado (2)	Saldo (3=1 - 2)	Grado de Ejecución (%) (4=2 / 1)
Asamblea Nacional	631.7	146.3	485.4	23.2
Corte Suprema de Justicia	2,831.5	556.7	2,274.8	19.7
Consejo Supremo Electoral	1,825.8	84.1	1,741.7	4.6
Contraloría General de la República	239.9	50.6	189.3	21.1
Presidencia de la República	358.0	81.0	277.0	22.6
Ministerio de Gobernación	953.4	177.9	775.5	18.7
Ministerio de Relaciones Exteriores	929.5	195.5	734.0	21.0
Ministerio de Defensa	2,351.6	566.0	1,785.6	24.1
Ministerio de Hacienda y Crédito Público	729.4	125.4	604.0	17.2
Ministerio de Fomento, Industria y Comercio	195.5	43.9	151.6	22.5
Ministerio de Educación	11,885.9	2,468.2	9,417.7	20.8
Ministerio Agropecuario	439.9	81.8	358.1	18.6
Ministerio de Transporte e Infraestructura	453.7	104.8	348.9	23.1
Ministerio de Salud	11,802.4	3,152.1	8,650.3	26.7
Ministerio del Trabajo	102.0	22.9	79.1	22.5
Ministerio del Ambiente y de los Recursos Naturales	246.2	44.5	201.7	18.1
Ministerio de la Familia, Adolescencia y Niñez	411.9	91.5	320.4	22.2
Ministerio de Energía y Minas	309.2	58.6	250.6	19.0
Ministerio de Economía Familiar, Comunitaria, Cooperativa y Asociativa	591.8	115.2	476.6	19.5
Ministerio de la Mujer	28.2	6.5	21.7	23.0
Ministerio de la Juventud	102.6	22.2	80.4	21.6
Procuraduría General de la República	145.1	28.7	116.4	19.8
Policía Nacional	2,929.9	590.1	2,339.8	20.1
Asignaciones y Subvenciones	12,883.1	3,057.0	9,826.1	23.7
Universidades y Centros de Educación Técnica Superior	4,296.7	1,074.2	3,222.5	25.0
Fondo de Mantenimiento Vial	1,493.0	324.1	1,168.9	21.7
Transferencia Municipal	1,052.1	259.1	793.0	24.6
Dirección General de Servicios Aduaneros	508.1	106.0	402.1	20.9
Dirección General de Ingresos	498.1	136.2	361.9	27.3
Universidades (Energía Eléctrica, Agua Potable y Telefonía Nacional)	353.4	64.2	289.2	18.2
Cooperativas de Transporte Urbano Colectivo del Municipio de Managua y Ciudad Sandino	335.1	80.4	254.7	24.0
Ministerio Público	273.8	64.4	209.4	23.5
Consejo Nacional del Deporte, la Educación Física y la Recreación Física	273.0	55.1	217.9	20.2
Ordenamiento de la Propiedad	266.2	64.6	201.6	24.3
Subsidio de Energía en Asentamientos en Barrios Económicamente Vulnerables	248.8	18.8	230.0	7.6
Fondo de Inversión Social de Emergencia - FISE	233.8	47.3	186.5	20.2
Instituto de Protección y Sanidad Agropecuaria	223.8	50.7	173.1	22.7
Subsidio al Consumo de Energía, Agua y Telefonía para Jubilados	202.1	58.0	144.1	28.7
Instituto Nicaragüense de Estudios Territoriales	183.2	35.8	147.4	19.5
Instituto Nacional Forestal	185.2	33.0	152.2	17.8
Gobierno Regional Autónomo de la Costa Caribe Norte	123.0	29.0	94.0	23.6
Transferencia a las Alcaldías por Recaudaciones de ISC-IMI	117.4	12.4	105.0	10.6
Gobierno Regional Autónomo de la Costa Caribe Sur	113.2	22.0	91.2	19.4
Transferencia a las Alcaldías por Recaudación de Exploración y Explotación Minera	110.8	11.7	99.1	10.6
Programa Usura Cero	106.4	25.5	80.9	24.0
Instituto Nicaragüense de la Vivienda Urbana y Rural	104.5	18.6	85.9	17.8
Instituto Nicaragüense de Turismo	98.5	23.1	75.4	23.5
Empresa Nicaragüense de Acueductos y Alcantarillados Sanitarios	84.9	22.0	62.9	25.9
Instituto Nicaragüense de Fomento Municipal	82.5	20.0	62.5	24.2
Instituto Nacional de Información de Desarrollo	81.7	16.9	64.8	20.7
Sistema Nacional de Prevención, Mitigación y Atención de Desastres	77.5	19.7	57.8	25.4
Instituto Nicaragüense de Cultura	76.4	17.4	59.0	22.8
Parlamento Centroamericano	62.6	16.7	45.9	26.7
Instituto Nicaragüense de la Pesca y Acuicultura	56.0	14.2	41.8	25.4
Procuraduría para la Defensa de los Derechos Humanos	55.4	12.7	42.7	22.9
Instituto Tecnológico Nacional	54.7	12.8	41.9	23.4
Fondo de Desarrollo Minero	47.5	11.0	36.5	23.2
Resto	803.7	279.4	524.3	34.8
Servicios de la Deuda Pública (Intereses y comisiones)	4,380.2	1,116.0	3,264.2	25.5
Gasto Total	57,758.4	12,987.5	44,770.9	22.5

Gasto de Capital

El gasto de capital enero/marzo 2017 presenta un monto ejecutado de C\$4,915.2 millones, equivalente a 22.1% del presupuesto anual, lo cual es un poco menor a lo alcanzado en igual período 2016 (25.3%), y con tasa de crecimiento de 0.4% en relación a lo observado en enero/marzo 2016. Este bajo crecimiento se explica por el menor desempeño en la ejecución del gasto con fuentes externas, en donde resulta con tasa de crecimiento negativa de 17.5% con respecto a igual período 2016, tanto en préstamos como en donaciones y se origina en el Ministerio de Transporte e Infraestructura, Empresa Nacional de Transmisión Eléctrica e Instituto Nacional Tecnológico. No obstante, presentan incremento Ministerio de Salud, Empresa Nicaragüense de Acueductos y Alcantarillados Sanitarios, Ministerio de Educación, Ministerio de Economía Familiar, Comunitaria, Cooperativa y Asociativa y Ministerio de Hacienda y Crédito Público, entre otros.

Gasto de Capital por Fuente de Financiamiento Ejecución Enero - Marzo 2017 (Millones de Córdoba)

Concepto	Presupuesto Anual Actualizado (1)	Ejecución Devengado (2)	Saldo (3= 1 - 2)	Grado de Ejecución (%) (4= 2 / 1)
Gasto de Capital	22,249.7	4,915.2	17,334.5	22.1
Rentas del Tesoro	10,699.4	3,172.4	7,527.0	29.7
Rentas con Destino Específico	69.9	14.3	55.6	20.5
Rentas del Tesoro / Alivio HIPC	1,861.9	280.1	1,581.8	15.0
Donación Externa	2,124.5	404.7	1,719.8	19.0
Préstamo Externo	7,494.0	1,043.7	6,450.3	13.9

El mayor grado de ejecución del gasto de capital se concentra en los recursos internos con 27.4%, pues lo financiado con donaciones y préstamos externos alcanzan un promedio de 15.1% de lo presupuestado en el año, desempeño que es menor a lo registrado en igual período 2016 (19.7%).

A continuación se presenta un resumen del gasto de capital a nivel de las principales instituciones ejecutoras:

Gasto de Capital por Institución
Ejecución Enero - Marzo 2017
(Millones de Córdoba)

Institución	Presupuesto	Ejecución	Saldo	Grado de
	Anual	Devengado		
	Actualizado	(2)	(3=1-2)	(%)
	(1)			(4=2/1)
Transferencia Municipal	5,738.2	2,105.6	3,632.6	36.7
Ministerio de Transporte e Infraestructura	5,492.3	1,608.2	3,884.1	29.3
Ministerio de Salud	2,083.0	240.6	1,842.4	11.6
Ministerio de Educación	1,163.1	152.6	1,010.5	13.1
Empresa Nacional de Transmisión Eléctrica	940.6	53.7	886.9	5.7
Ministerio de Economía Familiar, Comunitaria, Cooperativa y Asociativa	915.7	90.5	825.2	9.9
Ministerio de Hacienda y Crédito Público	641.1	36.3	604.8	5.7
Empresa Nicaragüense de Acueductos y Alcantarillados Sanitarios	612.6	111.9	500.7	18.3
Universidades y Centros de Educación Técnica Superior	503.7	125.9	377.8	25.0
Instituto de la Vivienda Urbana y Rural- INVUR	482.3	7.3	475.0	1.5
Ministerio de Gobernación	445.6	11.3	434.3	2.5
Policía Nacional	438.2	9.7	428.5	2.2
Corte Suprema de Justicia	368.8	21.7	347.1	5.9
Ministerio de Energía y Minas	360.4	3.0	357.4	0.8
Instituto de Protección y Sanidad Agropecuaria - IPSA	301.8	4.9	296.9	1.6
Alcaldía de Managua	300.5		300.5	0.0
Fondo de Inversión Social de Emergencia - FISE	287.9	25.7	262.2	8.9
Dirección General de Servicios Aduaneros	226.2	24.6	201.6	10.9
Ministerio de Defensa	158.0	39.5	118.5	25.0
Ministerio Agropecuario	105.5	33.0	72.5	31.3
Consejo Nacional del Deporte, la Educación Física y la Recreación Física	99.0	15.2	83.8	15.4
Instituto Nicaragüense de Deportes	90.2	90.2	0.0	100.0
Ministerio del Ambiente y de los Recursos Naturales	75.2	7.0	68.2	9.3
Fondo de Preinversión	60.0		60.0	0.0
Gobierno Regional Autónomo de la Costa Caribe Norte	59.9	27.9	32.0	46.6
Gobierno Regional Autónomo de la Costa Caribe Sur	57.0	22.6	34.4	39.6
Ordenamiento de la Propiedad	50.8		50.8	0.0
Empresa Portuaria Nacional	50.0	15.0	35.0	30.0
Resto	142.1	31.3	110.8	22.0
Total	22,249.7	4,915.2	17,334.5	22.1

Como se puede observar en el cuadro anterior, tres cuartas partes (75.6%) del monto total ejecutado en enero/marzo 2017 corresponde a Transferencia de capital a las Municipalidades y los desembolsos al Ministerio de Transporte e Infraestructura, para la ejecución de los diferentes proyectos de infraestructura vial. Un restante (12.8%) de la ejecución se concentra en cuatro instituciones, que son: Ministerio de Salud, Ministerio de Educación, Universidades y Centros de Educación Técnica Superior y Empresa Nicaragüense de Acueductos y Alcantarillados Sanitarios.

Cabe señalar que del presupuesto anual 2017 de gasto de capital, el 85.6%, se destina al Programa de Inversiones Públicas (PIP), que alcanza un monto de C\$19,048.3 millones, y el resto de 14.4%, equivalente a C\$3,201.4 millones, a Otros Gastos de capital. El PIP está conformado por aquellos proyectos relacionados con la construcción, ampliación y/o rehabilitación de infraestructura, incluyendo estudios y diseños, y la adquisición de maquinaria

y equipos que es complementaria para el funcionamiento de dichos proyectos.

En el siguiente cuadro se presenta un resumen de la composición del gasto de capital:

**Gastos de Capital
Ejecución Enero - Marzo 2017
(Millones de Córdoba)**

Concepto	Presupuesto Anual Actualizado (1)	Ejecución Devengado (2)	Saldo (3=1-2)	Grado de Ejecución % 4= (2/1)
PIP	19,048.3	4,515.2	14,533.1	23.7
Recursos Internos 1/	10,892.3	3,212.8	7,679.5	29.5
Préstamos Externos	6,727.5	985.8	5,741.7	14.7
Donaciones Externas	1,428.5	316.6	1,111.9	22.2
OTRO GASTO DE CAPITAL	3,201.4	400.0	2,801.4	12.5
Recursos Internos 1/	1,738.9	254.0	1,484.9	14.6
Préstamos Externos	766.5	57.9	708.6	7.6
Donaciones Externas	696.0	88.1	607.9	12.7
TOTAL	22,249.7	4,915.2	17,334.5	22.1
Recursos Internos 1/	12,631.2	3,466.8	9,164.4	27.4
Préstamos Externos	7,494.0	1,043.7	6,450.3	13.9
Donaciones Externas	2,124.5	404.7	1,719.8	19.0

1/: Incluye Rentas del Tesoro, Rentas Dest. Esp. y Rentas del Tesoro Alivio / HIPC

En lo relacionado a los otros gastos de capital, éstos están compuestos de adquisición de maquinaria y equipos, Bono Productivo Alimentario, transferencia de capital a las Universidades, fondos de asistencia técnica a pequeños productores agropecuarios y MIPYME y el dragado del Río San Juan, entre otros. El presupuesto anual es de C\$3,201.4 millones y está financiado en un 54.3% de recursos internos y 45.7% de fuentes externas. Su monto ejecutado es de C\$400.0 millones, que equivale a 12.5% del total de su presupuesto anual, y lo ejecutan el Ministerio de Economía Familiar, Comunitaria, Cooperativa y Asociativa C\$90.5 millones, Transferencias de Capital a las Universidades C\$125.9 millones, Ministerio de Defensa C\$39.5 millones, Ministerio de Salud C\$27.8 millones, Ministerio de Hacienda y Crédito Público C\$22.5 millones, Dirección General de Servicios Aduaneros C\$21.6 millones, Empresa Portuaria Nacional para el Dragado del Río San Juan C\$15.0 millones y Corte Suprema de Justicia C\$9.4 millones, entre otros.

Por su parte, el PIP como parte del gasto de capital registra un mejor desempeño, impulsado por los recursos internos. El monto total ejecutado es de C\$4,515.2 millones, o sea 23.7% de su presupuesto anual que es de C\$19,048.3 millones, y con tasa de crecimiento de 0.9% respecto a igual período 2016.

Con fuente interna, el grado de ejecución del PIP es de 29.5% y con tasa de crecimiento de 13.6% a lo observado en enero/marzo 2016, impulsado

principalmente por los desembolsos de la transferencia de capital a la Municipalidades, proyectos del Ministerio de Transporte e Infraestructura, Ministerio de Educación, Instituto Nicaragüense de Deporte y Empresa Nicaragüense de Acueductos y Alcantarillados Sanitarios, entre otros. Cabe señalar que al mes de marzo 2017 se han desembolsado en concepto de transferencia de capital a las municipalidades la suma de C\$2,105.6 millones, que equivale a 36.7% de la asignación anual, y al Ministerio de Transporte e Infraestructura con fuente interna lo ejecutado es de C\$673.0 millones, o sea 40.0% del presupuesto anual con esta fuente.

Con recursos externos, el desempeño del PIP es de 16.0%, lo que es menor a lo alcanzado en igual período 2016 (21.8%), y el monto ejecutado de C\$1,302.4 millones es menor 20.8% en relación a lo ejecutado en igual período 2016, originado en particular por el Ministerio de Transporte e Infraestructura y Empresa Nicaragüense de Transmisión Eléctrica.

A continuación se presenta cuadro resumen del nivel de ejecución del PIP de las principales instituciones, en donde se observa que un poco más de las tres cuartas partes (80.4%) del destino de los recursos están concentradas en la transferencia municipal y los proyectos de infraestructura vial ejecutados por el Ministerio de Transporte e Infraestructura.

**Programa de Inversión Pública (PIP)
Ejecución Enero - Marzo 2017
(Millones de Córdoba)**

Institución	Presupuesto Anual Actualizado (1)	Ejecución Devengado (2)	Saldo (3=1-2)	Grado de Ejecución (%) (4=2/1)
Transferencia Municipal	5,738.2	2,105.6	3,632.6	36.7
Ministerio de Transporte e Infraestructura	5,464.4	1,607.5	3,856.9	29.4
Ministerio de Salud	1,681.0	212.8	1,468.2	12.7
Empresa Nacional de Transmisión Eléctrica	940.6	53.7	886.9	5.7
Ministerio de Educación	910.8	146.6	764.2	16.1
Empresa Nicaragüense de Acueductos y Alcantarillados Sanitarios	612.6	111.9	500.7	18.3
Instituto de la Vivienda Urbana y Rural- INVUR	482.3	7.3	475.0	1.5
Ministerio de Gobernación	433.1	11.2	421.9	2.6
Ministerio de Energía y Minas	360.0	3.0	357.0	0.8
Policía Nacional	341.2		341.2	0.0
Ministerio de Hacienda y Crédito Público	306.7	13.8	292.9	4.5
Corte Suprema de Justicia	303.8	12.4	291.4	4.1
Alcaldía de Managua	300.5		300.5	0.0
Instituto de Protección y Sanidad Agropecuaria - IPSA	295.8	4.9	290.9	1.7
Fondo de Inversión Social de Emergencia - FISE	265.6	24.4	241.2	9.2
Ministerio Agropecuario	105.5	33.0	72.5	31.3
Consejo Nacional del Deporte, la Educación Física y la Recreación Física	98.8	15.1	83.7	15.3
Instituto Nicaragüense de Deportes	90.2	90.2	0.0	100.0
Fondo de Preinversión	60.0		60.0	0.0
Ministerio del Ambiente y de los Recursos Naturales	60.0		60.0	0.0
Gobierno Regional Autónomo de la Costa Caribe Sur	56.0	22.6	33.4	40.4
Gobierno Regional Autónomo de la Costa Caribe Norte	51.5	23.7	27.8	46.0
Instituto Nacional Tecnológico - INATEC	31.8	0.7	31.1	2.2
Resto	57.9	14.8	43.1	25.6
Total	19,048.3	4,515.2	14,533.1	23.7

A continuación se presenta las principales obras y avances físicos del PIP, ejecutados durante el primer trimestre.

MINISTERIO DE TRANSPORTE E INFRAESTRUCTURA

El presupuesto actualizado del PIP es de C\$5,464.4 millones, de los cuales C\$1,683.6 millones corresponden a Rentas del Tesoro y Rentas del Tesoro/Alivio BID, C\$343.0 millones a Donaciones Externas y C\$3,437.8 millones a Préstamos Externos. En este período la ejecución fue de C\$1,607.5 millones, lo que representa un nivel de ejecución del 29.4% del PIP anual.

Resumen de la ejecución:

- Rehabilitación de espigón rocoso y dique de arena en el Puerto de Corinto, con ejecución de C\$3.0 millones.
- Mejoramiento de la carretera San Sebastián de Yalí – Condega, con ejecución de C\$8.3 millones y ejecución física del 79.4%, carpeta de rodamiento físicamente finalizada en 2016 (16.5 km). Únicamente se encuentra en ejecución drenaje mayor Puente El Estribo.
- Mejoramiento del camino rural entre Naciones Unidas – Bluefields, con ejecución de C\$231.4 millones y ejecución física de 44.3%.
- Mejoramiento de la carretera Malpaisillo - Villa 15 de Julio, con ejecución de C\$0.6 millones, finalizado físicamente en 2016 (38.7 km). Actualmente en cierre financiero la supervisión.
- Construcción de infraestructura vial para la reducción de la vulnerabilidad al cambio climático sobre la ruta Chinandega – Guasaule, con ejecución de C\$5.2 millones y ejecución física de 96.0%.
- Mejoramiento de la Carretera Esquipulas - Muy Muy, con ejecución de C\$25.2 millones y finalizado físicamente en 2016 (29.0 km). Actualmente en cierre financiero la supervisión.
- Mejoramiento del Camino Empalme El Portillo - El Cuá, con ejecución de C\$10.9 millones y finalizado físicamente en 2016 (11.6 km). Actualmente en cierre financiero.
- Construcción de obras de seguridad vial en las carreteras de Nicaragua, con ejecución de C\$14.7 millones, y ejecución física de 84.4%, en los municipios de La Trinidad, Tipitapa, Jinotepe, San Rafael del Sur, Potosí y Sébaco.

- Mejoramiento del Tramo de Carretera Rotonda Jean Paul Genie - Rotonda Ticuantepe, con ejecución de C\$10.1 millones por entrega de adelanto.
- Mejoramiento del Camino La California - San Diego en el Municipio de Villa El Carmen, con ejecución de C\$22.3 millones y ejecución física de 75.0%.
- Mejoramiento del camino San Juan de Río Coco - Las Cruces, con ejecución de C\$28.4 millones y finalizado físicamente en 2016 (14.0 km). Actualmente en cierre financiero.
- Mejoramiento de la carretera Rancho Rojo - La Calamidad (Camoapa), con ejecución de C\$20.7 millones y ejecución física de 91.4% con carpeta de rodamiento finalizada en marzo 2017 (10.0 km).
- Mejoramiento de la carretera Mulukukú – Siuna, con ejecución de C\$83.8 millones y ejecución física de 10.3%.
- Mejoramiento de la carretera Empalme Cerro Verde - Empalme El Portillo (El Cua), con ejecución de C\$37.6 millones y ejecución física de 80.8%.
- Mejoramiento de la carretera Chinandega – Guasaule, con ejecución de C\$112.5 millones y ejecución física de 73.0%.
- Construcción del puente Paso Real, con ejecución de C\$10.5 millones y obra físicamente finalizada en 2016. Su asignación actual es para regularización.
- Mejoramiento de la carretera Río Blanco – Mulukukú, con ejecución de C\$49.3 millones, y ejecución física del 97.6%. Carpeta de rodamiento físicamente finalizada en 2016 (16.5 km) y actualmente en cierre financiero obras y supervisión.
- Mejoramiento del camino Pantasma – Wiwilí, con ejecución de C\$146.5 millones por entrega de adelanto y ejecución física de 1.4 %.
- Mejoramiento del camino Empalme Terrabona – Terrabona, con ejecución de C\$114.5 millones y ejecución física de 58.0%.
- Mejoramiento del camino El Rama - Empalme Kukra Hill - Laguna de Perlas, con ejecución de C\$78.1 millones y ejecución física de 7.0%.

- Construcción del puente Panaloya sobre el tramo Granada – Malacatoya, con ejecución de C\$22.0 millones y ejecución física de 27.9%.
- Construcción del puente Montefresco entre los municipios de Managua – Tipitapa, con ejecución de C\$29.6 millones y ejecución física de 48.1%.
- Mejoramiento del camino Siuna – Rosita, con ejecución de C\$2.7 millones, y ejecución física de 50% (En etapa de estudio II fase).
- Construcción del puente San Pablo en El Tuma - La Dalia, con ejecución de C\$15.2 millones y ejecución física de 1.0%.
- Construcción del puente Okonwás en Rosita, con ejecución de C\$18.5 millones por entrega de adelanto.
- Revestimiento de carreteras, con ejecución de C\$77.4 millones y ejecución física de 45.9% (49.6 km), en los municipios de Telpaneca, Estelí, Boaco, Tipitapa y San Ramón.
- Rehabilitación de caminos intermunicipales con ejecución de C\$236.2 millones y ejecución física de 37.3% (151.5 km), en los municipios de Matiguás, San José de Bocay, San Sebastián de Yalí y El Jícara
- Drenaje de carreteras con ejecución de C\$107.7 millones y ejecución física de 15.4% (169.3 ml), en los municipios de Rivas y El Rama.
- Mejoras en la carretera Río Blanco - Puerto Cabezas con ejecución de C\$43.4 millones y ejecución física de 49.6% (47.1 km), en los municipios de Río Blanco, Mulukukú, Rosita y Puerto Cabezas.
- Mejoramiento de la Carretera Boaco - Muy Muy - Río Blanco, con ejecución de C\$41.3 millones, y ejecución física de 11.3% (tramo: Boaco - Muy Muy, Etapa II: Est. 126+000 - 139+610).

MINISTERIO DE SALUD

El presupuesto actualizado del PIP es de C\$1,681.0 millones; de este monto, C\$520.0 millones (30.9%) corresponden a Rentas del Tesoro y Rentas del Tesoro/Alivio BID, C\$214.5 millones (12.8%) a Donaciones Externas y C\$946.5 millones (56.3%) a Préstamos Externos. En el primer trimestre la ejecución fue

de C\$212.8 millones, lo que representa un nivel de ejecución del 12.7% del PIP anual.

Resumen de la ejecución:

- Construcción y Equipamiento del Instituto Nacional Tecnológico de la Salud (Managua), con ejecución financiera de C\$8.5 millones.
- Construcción y Equipamiento de Sede SILAIS Las Minas (Siuna), con ejecución financiera de C\$3.4 millones y avance físico de 19.6%.
- Construcción de Bodega de Insumos Médicos en Sede SILAIS Zelaya Central (Nueva Güinea), con ejecución financiera de C\$5.3 millones y avance físico de 56.2%.
- Reemplazo del Laboratorio Epidemiológico Departamental del SILAIS León, con ejecución financiera de C\$1.2 millones y avance físico de 100.0%.
- Rehabilitación del Centro de Salud Familiar Guillermo Matute de Jinotega, con ejecución financiera de C\$2.0 millones y avance físico de 20.5%.
- Construcción y Equipamiento de Hospital Primario en Corn Island, con ejecución financiera de C\$0.3 millones y avance físico de 80.0%.
- Construcción y Equipamiento de Hospital Primario en el Jícaro, con ejecución financiera de C\$1.8 millones y avance físico de 67.0%.
- Mejoramiento y Equipamiento de Hospital Primario en Ciudad Sandino, con ejecución financiera de C\$2.9 millones y avance físico de 100.0%.
- Reemplazo y Equipamiento del Centro de Salud Familiar Germán Pomares en San Nicolás, con ejecución financiera de C\$6.2 millones y avance físico de 53.9%.
- Reemplazo y Equipamiento del Hospital Primario Gaspar García Laviana de San Juan del Sur, con ejecución financiera de C\$1.9 millones y avance físico de 2.0%.
- Construcción y Equipamiento del Hospital General de la Zona Occidental de Managua, con ejecución financiera C\$165.2 millones y avance físico de 58.4%.

- Rehabilitación del Hospital Departamental Victoria Motta de Jinotega, con ejecución financiera de C\$1.8 millones y avance físico de 100.0%.
- Rehabilitación y Equipamiento del Hospital Humberto Alvarado de Masaya, con ejecución financiera de C\$4.8 millones y avance físico de 100.0%.
- Construcción y Equipamiento del Hospital Departamental de Nueva Guinea, con ejecución financiera de C\$7.6 millones.

MINISTERIO DE EDUCACIÓN

El presupuesto anual actualizado del PIP es de C\$910.8 millones y la ejecución en este trimestre es de C\$146.6 millones, lo que representa un nivel de ejecución del 16.1% del PIP actualizado. A nivel de fuente de financiamiento presenta una ejecución de 23.7% de Rentas del Tesoro/Alivio BID y 7.5% de Donaciones Externas.

Resumen de la ejecución:

- Mejoramiento de establecimientos escolares en primaria en la Región Norte – Centro, con una ejecución de C\$6.5 millones y corresponde al pago de avalúos de 10 obras contratadas.
- Mejoramiento de aulas multigrado en primaria y preescolar a nivel nacional, con una ejecución de C\$25.7 millones y corresponde al pago de avalúo de 14 obras contratadas, de un total de 44.
- Mejoramiento y equipamiento de aulas multigrado en primaria a nivel nacional, con una ejecución de C\$18.7 millones y corresponde al pago de avalúo de 21 obras contratadas, de un total de 29. El proyecto cuenta con 74 obras adicionales en proceso de licitación en etapa de elaboración de TdR.
- Mejoramiento de establecimientos escolares en secundaria en la región Pacífico - Norte, con una ejecución de C\$10.8 millones que corresponde al pago de avalúo de obra contratada Mejoramiento del Instituto Nacional de Occidente en León. Además, se han incorporado dos obras de arrastre a las cuales se les extendió el plazo y se espera realizar en el mes de abril pago de avalúo final.
- Mejoramiento de establecimientos escolares en secundaria en la región Managua, con una ejecución de C\$5.6 millones y corresponde al pago

de avalúo de obra contratada Mejoramiento del Instituto Nacional de Bella Cruz (15 de Julio) en Ciudad Sandino.

- Mejoramiento de establecimientos escolares en secundaria en la región Pacífico - Sur, con una ejecución de C\$2.2 millones y corresponde al pago de avalúo de obra contratada Mejoramiento del Instituto Benjamín Zeledón en Potosí.
- Mejoramiento de establecimientos escolares en secundaria en la región Norte, con una ejecución de C\$2.1 millones y corresponde al pago de avalúo de 3 obras contratadas. Además, el proyecto cuenta con 4 obras que se encuentran en proceso de licitación en la etapa de firma de contrato.
- Mejoramiento de establecimientos escolares en secundaria en la región Norte - Centro, con una ejecución de C\$28.2 millones y corresponde al pago de avalúo de 6 obras de un total de 12 obras contratadas. Además, el proyecto cuenta con una obra que está en proceso de licitación en la etapa de firma de contrato.
- Mejoramiento de establecimientos escolares en secundaria en la región del Centro, con una ejecución de C\$4.9 millones y corresponde al pago de avalúo de 6 obras contratadas. Además, el proyecto cuenta con 2 obras en proceso de licitación en la etapa de análisis de ofertas.
- Mejoramiento de establecimientos escolares en secundaria en la región Autónoma de la Costa Caribe Norte, con una ejecución de C\$3.1 millones y corresponde al pago de avalúo de 2 obras de un total de 3 obras contratadas. Además, el proyecto cuenta con una obra en proceso de licitación en la etapa de análisis de ofertas.
- Mejoramiento de establecimientos escolares en secundaria en la región Autónoma de la Costa Caribe Sur, con una ejecución de C\$8.2 millones y corresponde al pago de avalúo de 2 obras contratadas.
- Mejoramiento de establecimientos escolares en preescolar en la región Norte - Centro, con una ejecución de C\$23.2 millones y corresponde al pago de avalúo de 5 obras de las 6 obras contratadas. Además, el proyecto cuenta con una obra en proceso de licitación en la etapa de análisis de oferta.
- Mejoramiento de establecimientos escolares en preescolar en la región del Centro, con una ejecución de C\$0.4 millones y corresponde al pago

de avalúo de obra contratada Reemplazo del preescolar San Miguel de Sacal en Boaco.

- Rehabilitación, ampliación y equipamiento del centro de educación especial Melania Morales en Managua, con una ejecución de C\$6.9 millones y corresponde al pago de avalúo de obra contratada Rehabilitación y ampliación del centro de educación especial Melania Morales en Managua.

MINISTERIO DE GOBERNACION

El PIP anual del MIGOB es de C\$433.1 millones financiados con Rentas del Tesoro. La ejecución en este trimestre es de C\$11.2 millones, equivalente a 2.6% con respecto al PIP anual y corresponde al proyecto **Construcción y equipamiento del Centro Penitenciario de Bluefields**, siendo el avance físico de 90.4% (12,302.5m²).

MINISTERIO DE ENERGÍA Y MINAS

El PIP anual es de C\$360.0 millones, de los cuales C\$114.4 millones corresponden a Rentas del Tesoro, C\$11.2 millones a Donación Externa y C\$234.4 millones a Préstamo Externo. En este período la ejecución es de C\$ 3.0 millones, lo que representa el 2.7% del PIP anual.

Resumen de la Ejecución:

- Electrificación Rural, con ejecución de C\$1.8 millones correspondiente a la Unidad Ejecutora y Verificación, levantamiento y diseño.
- Expansión de Cobertura en Zonas Aisladas con Fuentes Renovables (PNESER-C3), con ejecución de C\$0.2 millones correspondiente a la Unidad Ejecutora y supervisión.
- Pre inversión y Estudios de Proyectos de Generación de Energía Renovable (PNESER-C4), con ejecución de C\$0.1 millones correspondiente a la Unidad Ejecutora y supervisión.
- Instalación de Sistemas Solares Térmicos en Instituciones Públicas (PNESER-C5), con ejecución de C\$0.1 millones correspondiente a la Unidad Ejecutora y supervisión.

- Instalación de Sistemas Fotovoltaicos en la RACCN, con ejecución de C\$0.9 millones correspondiente a la Unidad Ejecutora y supervisión.

MINISTERIO DE HACIENDA Y CRÉDITO PÚBLICO

El presupuesto anual del PIP es de C\$306.7 millones con préstamo BID y la ejecución fue de C\$13.8 millones, lo que representa un nivel de ejecución del 4.5% del PIP anual.

Resumen de la ejecución:

- Construcción y equipamiento de las instalaciones fronterizas en San Pancho, con una ejecución financiera de C\$1.4 millones.
- Reemplazo y equipamiento de las instalaciones fronterizas en Peñas Blancas, con una ejecución financiera de C\$11.0 millones.
- Reemplazo y equipamiento de las instalaciones fronterizas en El Guasaule, con una ejecución financiera de C\$1.4 millones.

MINISTERIO DE RELACIONES EXTERIORES

El presupuesto anual del PIP es de C\$7.2 millones con fuente de Rentas del Tesoro, y la ejecución en este trimestre es de C\$4.2 millones, que corresponde al proyecto Rehabilitación del Centro de Documentación MINREX.

CORTE SUPREMA DE JUSTICIA

El presupuesto anual del PIP es de C\$303.8 millones, correspondiente a la fuente de Rentas del Tesoro. En el primer trimestre la ejecución fue de C\$12.4 millones, lo que representa un nivel de ejecución del 4.1% del PIP anual y corresponde al proyecto Construcción de Edificio Registro Público de Managua con avance físico de 51.3%.

INSTITUTO DE LA VIVENDA URBANA Y RURAL

El presupuesto anual del PIP del INVUR es de C\$482.3 millones, de los cuales C\$60.0 millones corresponden a Rentas del Tesoro y C\$422.3 millones a

Préstamo Externo. En este período la ejecución fue de C\$7.3 millones, lo que representa un nivel de ejecución del 1.5% del PIP anual.

La baja ejecutoria está dada principalmente por que la institución no pudo obtener los desembolsos del convenio de financiamiento de préstamo BCIE 2168. Durante el primer trimestre la institución se encontraba realizando gestiones de cumplimiento de condiciones previas para obtener el primer desembolso de parte del organismo financiador y se espera sea otorgado el desembolso durante el segundo trimestre.

Resumen de la ejecución:

- Construcción de viviendas a familias protagonistas de ingresos bajos a nivel nacional, con ejecución de C\$7.1 millones, para garantizar 99 subsidios de viviendas en los municipios de El Tuma - La Dalia, Mozonte, El Jícaro, Managua, Masaya y Santa Teresa.
- Mejoramiento de viviendas a familias protagonistas de ingresos bajos a nivel nacional, con ejecución de C\$0.2 millones, para garantizar 4 subsidios en el municipio de Managua.

INSTITUTO DE PROTECCIÓN Y SANIDAD AGROPECUARIA

El presupuesto anual del PIP es de C\$295.8 millones con fuente de financiamiento de préstamo externo, y la ejecución es de C\$4.9 millones, lo que representa 1.7% del PIP anual.

Resumen de la ejecución:

- Construcción de laboratorio de diagnóstico fitosanitario en Managua, con una ejecución de C\$2.4 millones y avance físico de 1.2%.
- Construcción del laboratorio de microbiología en Managua, con una ejecución de C\$1.8 millones y avance físico de 3.4%.
- Construcción del Edificio Administrativo del IPSA en Managua, con ejecución de C\$0.6 millones.

FONDO DE INVERSIÓN SOCIAL DE EMERGENCIA

El presupuesto anual del PIP es de C\$265.6 millones; de este monto, C\$14.4 millones (5.4%) corresponden a Rentas del Tesoro/Alivio BID, C\$131.2 millones (49.4%) a Donaciones Externas y C\$120.0 millones (45.2%) a Préstamos Externos. En este trimestre la ejecución es de C\$24.4 millones, lo que representa un nivel de ejecución del 9.2% del PIP anual.

Resumen de la ejecución:

- Proyecto de Infraestructura en Obras y Servicios Comunitarios (Ciudad Sandino), con ejecución financiera de C\$6.9 millones y avance físico de 30.0%.
- Ampliación de la Cobertura del Servicio Sostenible de Agua y Saneamiento Rural en la RACCN, municipios de Waspán, Rosita, Puerto Cabezas y Prinzapolka, con ejecución financiera de C\$3.4 millones y avance físico de 12.2%.
- Ampliación de la Cobertura del Servicio Sostenible de Agua y Saneamiento Rural en la RACCS, municipios de Bluefields, Corn Island, Desembocadura de Río Grande, El Ayote, El Rama, El Tortuguero, Kukrahill, La Cruz de Río Grande, Laguna de Perlas, Muelle de los Bueyes, Nueva Guinea y Paiwas, con ejecución financiera de C\$11.2 millones y avance físico de 13.2%.
- Ampliación de la Cobertura del Servicio Sostenible de Agua y Saneamiento Rural en Alto Wangki y Bocay (San José de Bocay), con ejecución financiera de C\$0.2 millones.
- Ampliación de la Cobertura del Servicio Sostenible de Agua y Saneamiento Rural en la Región del Pacífico, municipios de Achuapa, Altagracia, El Sauce, Muy Muy, Puerto Morazán, San Francisco del Norte, San Pedro del Norte, Santa Rosa del Peñón, Santo Tomás del Norte, Somotillo y Villanueva, con ejecución financiera de C\$2.7 millones y avance físico de 2.8%.

MINISTERIO AGROPECUARIO

El presupuesto anual del PIP es de C\$105.5 millones con fuente de financiamiento de Préstamos Externos y la ejecución en este trimestre es de C\$32.9 millones, lo que representa 31.3% con respecto al PIP anual.

Resumen de la ejecución:

- Reemplazo de las oficinas del INTA a nivel central en Managua, con una ejecución de C\$12.4 millones que corresponde al reintegro de retención del 10% por cada avalúo.
- Reemplazo del Centro de Desarrollo Tecnológico en la Comunidad el Recreo en el Rama, con una ejecución de C\$8.9 millones y un avance físico de 7.1%.
- Reemplazo del Centro de Desarrollo Tecnológico San Isidro, con una ejecución de C\$4.3 millones y avance físico de 4.5%.
- Reemplazo del Centro de Desarrollo Tecnológico de Posoltega, Chinandega, con una ejecución de C\$7.3 millones y un avance físico de 9.2%.

INSTITUTO NICARAGÜENSE DE DEPORTES

El PIP anual es de C\$90.2 millones financiados con Rentas del Tesoro y la ejecución en este trimestre es del 100%, que corresponde al desembolso de la totalidad de los recursos transferidos a la Alcaldía de Managua como aporte para la construcción de la piscina olímpica en el Parque Luis Alfonso Velásquez.

GOBIERNO REGIONAL AUTÓNOMO COSTA CARIBE SUR

El presupuesto anual del PIP es de C\$56.0 millones con fuente de Rentas del Tesoro y la ejecución en el primer trimestre es de C\$22.6 millones, para un nivel de ejecución de 40.4% del PIP anual.

Resumen de la ejecución:

- Construcción de complejo comercial congresista Horatio Hodgson en el municipio de Bluefields-RACCS, con una ejecución de C\$11.0 millones.
- Construcción del Centro de Formación y Capacitación Técnica Regional en el municipio de Bluefields, con una ejecución de C\$3.6 millones.

- Construcción y equipamiento de albergues en Corn Island y Little Corn Island, con una ejecución de C\$3.0 millones.
- Rehabilitación del estadio Ulwa en la comunidad de Karawala en Desembocadura de Río Grande, con una ejecución de C\$1.5 millones.
- Rehabilitación de la Casa de Gobierno Regional, con una ejecución de C\$2.0 millones.
- Construcción de Camino Empalme San Francisco - la Aurora en Bluefields, con una ejecución de C\$1.5 millones.

GOBIERNO REGIONAL AUTÓNOMO COSTA CARIBE NORTE

El presupuesto actualizado del PIP es de C\$51.5 millones con fuente de Rentas del Tesoro y la ejecución en este trimestre es de C\$23.7 millones, para un nivel de ejecución de 46.0% del PIP anual.

Resumen de la ejecución:

- Rehabilitación estadio municipal en Siuna, con una ejecución de C\$3.0 millones.
- Rehabilitación estadio municipal en Puerto Cabezas, con una ejecución de C\$3.5 millones.
- Mejoramiento de Caminos Productivos en Puerto Cabezas, Rosita, Mulukukú y Siuna, con una ejecución de C\$3.5 millones.
- Rehabilitación de Camino Productivo Miguel Bikan - Polos de Desarrollo en Waspam, con una ejecución de C\$3.5 millones.
- Rehabilitación del Edificio Complejo Autonomía del GRACCN y CRACCN en Puerto Cabezas, con una ejecución de C\$4.0 millones.
- Construcción de viviendas sociales en Puerto Cabezas, con una ejecución de C\$4.0 millones.
- Construcción de Calles en el Sector Urbano de Rosita, con una ejecución de C\$2.2 millones.

INSTITUTO NACIONAL TECNOLÓGICO

El PIP anual del INATEC con transferencia de capital del Gobierno Central es de C\$31.8 millones con Rentas del Tesoro y la ejecución fue de C\$0.7 millones, lo que representa un nivel de ejecución de 2.1% del PIP anual y corresponde al pago del anticipo para ejecución del proyecto Reemplazo y equipamiento del instituto técnico agropecuario Marcos Homero Guatemala, Jinotega.

INSTITUTO NICARAGÜENSE DE CULTURA

El presupuesto anual del PIP es de C\$15.0 millones con Rentas del Tesoro y la ejecución en este trimestre es de C\$7.4 millones, lo que representa un nivel de ejecución de 49.6% del PIP anual.

Resumen de la ejecución:

- Mejoramiento de la infraestructura del sitio histórico Palacio Nacional de la Cultura en Managua, con ejecución de C\$3.9 millones.
- Mejoramiento de la infraestructura del salón histórico del Teatro Nicaragüense en Managua, con ejecución de C\$1.6 millones.
- Habilitación y equipamiento del centro cultural Colonia Dambach en Managua, con ejecución de C\$2.0 millones.

DIRECCIÓN GENERAL DE SERVICIOS ADUANEROS

El presupuesto actualizado del PIP es de C\$7.3 millones con fuente de financiamiento Rentas con Destino Específico y la ejecución en este trimestre es de C\$3.0 millones, para un nivel de ejecución del 40.6% del PIP anual y corresponde al proyecto Reemplazo de las Oficinas de Administración de Aduanas.

CONSEJO NACIONAL DEL DEPORTE, LA EDUCACIÓN FÍSICA Y LA RECREACIÓN FÍSICA

El PIP anual es de C\$98.8 millones financiados con Rentas del Tesoro. La ejecución en este trimestre es de C\$15.1 millones, equivalente a 15.3% con respecto al PIP actualizado.

Resumen de la ejecución:

- Mejoramiento y Ampliación del Complejo del Instituto Nicaragüense de Deportes, con una ejecución financiera de C\$8.6 millones y avance físico de 25.5%. Se mencionan las obras en ejecución:
 - Ampliación de gimnasio de combates del IND; ejecución de C\$2.2 millones y avance físico de 35.3% (84.7 m²).
 - Reemplazo de piso en pista de atletismo del IND; ejecución financiera de C\$3.7 millones, correspondiente al pago del primer avalúo.
 - Ampliación del estadio olímpico del IND; ejecución financiera de C\$2.7 millones con un avance físico de 19.1% (4,682.7 m²).
- Mejoramiento y Ampliación de Gimnasios Deportivos, con una ejecución financiera de C\$0.1 millones y avance físico de 45.5% (390.9 m²).
- Mejoramiento y Ampliación del Complejo Deportivo Polideportivo España, con una ejecución de C\$6.4 millones y avance físico de 16.0% (415.2 m²).

EMPRESA NACIONAL DE TRANSMISIÓN ELÉCTRICA

El PIP anual de ENATREL con transferencias de capital del gobierno central, es de C\$940.7 millones, de los cuales C\$308.6 millones corresponden a Rentas del Tesoro y Rentas del Tesoro/Alivio BID, C\$86.0 millones a Donaciones Externas y C\$546.1 millones a Préstamos Externos. En este trimestre la ejecución es de C\$53.7 millones, lo que significa el 5.7% del PIP anual.

Resumen de la ejecución:

- Construcción Subestaciones y Líneas de Transmisión en Yalí, Ocotal, El Sauce, Terrabona y Ampliación de Subestaciones Estelí y San Ramón-PNESER, con ejecución de C\$1.4 millones correspondiente a la Unidad Ejecutora.

- Construcción de Subestación y Línea de Transmisión 138 Kv en El Cuá y La Dalia y Ampliación de Subestación San Ramón–PNESER, con ejecución de C\$2.6 millones correspondiente a la Unidad Ejecutora.
- Construcción de Líneas de Transmisión para conectar las Plantas Eólicas Eolo y Blue Power, con ejecución de C\$1.4 millones correspondiente a la Unidad Ejecutora.
- Construcción Línea de Transmisión para conectar la Planta Hidroeléctrica Tumarín, con ejecución de C\$2.7 millones y ejecución física del 7%.
- Construcción de red de distribución eléctrica rural en los Departamentos de Nueva Segovia, Madriz, Estelí, Jinotega y Matagalpa (PNESER), con ejecución de C\$33.9 millones y ejecución física del 100%.
- Normalización del Servicio Eléctrico en Asentamientos Sector Managua (PNESER), con ejecución de C\$4.1 millones correspondiente a la Unidad Ejecutora y Supervisión.
- Construcción de Subestación San Juan del Sur y Línea de Transmisión San Juan del Sur-La Virgen, con ejecución de C\$0.8 millones correspondiente a la Unidad Ejecutora.
- Construcción de Subestación en el Aeropuerto Internacional Augusto César Sandino de Managua, con ejecución de C\$0.3 millones correspondiente a la Unidad Ejecutora.
- Electrificación de Nicaragua (PELNICA-FASE II), con ejecución de C\$2.1 millones correspondiente a la Unidad Ejecutora.
- Construcción de Subestación Carlos Fonseca y Líneas de Transmisión Villa El Carmen - Carlos Fonseca - Las Colinas y San Rafael del Sur, con ejecución de C\$1.6 millones correspondiente a la Unidad Ejecutora.
- Ampliación y Refuerzos en El Sistema de Transmisión de Electricidad de Nicaragua, con ejecución de C\$2.7 millones correspondiente a la Unidad Ejecutora.

EMPRESA NICARAGÜENSE DE ACUEDUCTOS Y ALCANTARILLADOS SANITARIOS

El PIP anual con transferencia de capital del Gobierno Central es de C\$612.6 millones y la ejecución en este trimestre fue de C\$111.9 millones, lo que significa el 18.3% del PIP anual. A nivel de fuente de financiamiento la ejecución con Recursos del Tesoro fue de 19.8%, Donación Externa 22.4% y Préstamos Externo 2.0%.

Resumen de la ejecución:

- Mejoramiento y Ampliación del Servicio de Agua Potable en la Ciudad de San Carlos, con ejecución de C\$15.2 millones y ejecución física de 16.7%.
- Mejoramiento y Ampliación del Sistema de Agua Potable de la Ciudad de Bilwi, con ejecución de C\$50.1 millones y una ejecución física de 9.7%.
- Mejoramiento y Ampliación de los Sistemas de Agua Potable y Alcantarillado Sanitario de la ciudad de Granada, con ejecución de C\$4.7 millones y ejecución física de 0.2%.
- Ampliación de las Redes de Agua Potable y Alcantarillado Sanitario en la Ciudad de Managua, con ejecución de C\$8.7 millones y una ejecución física de 4.2%.
- Ampliación de las Redes de Agua Potable y Alcantarillado Sanitario en el departamento de León, con ejecución de C\$4.3 millones y un avance físico de 32.1%.
- Ampliación de las Redes de Agua Potable y Alcantarillado Sanitario en el departamento de Rivas, con ejecución de C\$2.7 millones y una ejecución física de 73.2%.
- Ampliación de las Redes de Agua Potable y Alcantarillado Sanitario en el departamento de Granada, con ejecución de C\$2.3 millones y una ejecución física de 38.1%.
- Ampliación de las Redes de Agua Potable y Alcantarillado Sanitario en el departamento de Chinandega, con ejecución de C\$1.8 millones y ejecución física de 30.2%.

- Ampliación de las Redes de Agua Potable en departamento de Carazo, con ejecución de C\$1.8 millones.
- Ampliación de las Redes de Agua Potable en departamento de RACCN, con ejecución de C\$1.4 millones.
- Ampliación de las Redes de Agua Potable en la RACCS, con ejecución de C\$1.0 millones.
- Ampliación de las Redes de Agua Potable y Alcantarillado Sanitario en San Carlos, Chontales, Boaco, Jinotega y Estelí, con ejecución de C\$3.1 millones.
- Construcción y equipamiento de pozos en Chinandega, con ejecución de C\$2.0 millones y una ejecución física de 18.8%.
- Construcción y equipamiento de pozos en Managua, con ejecución de C\$2.0 millones y ejecución física de 12.7%.
- Construcción y equipamiento de pozos en León, con ejecución de C\$1.8 millones y una ejecución física de 19.9%.
- Construcción y equipamiento de pozos en Madriz, con ejecución de C\$1.5 millones y ejecución física de 18.4%.
- Construcción y equipamiento de pozos en RACCS, con ejecución de C\$1.0 millones y ejecución física de 8.6%.
- Construcción y equipamiento de pozos en Matagalpa, con ejecución de C\$1.0 millones y ejecución física de 18.1%.
- Ampliación de la cobertura de micro medición de agua potable a nivel nacional, con ejecución de C\$4.6 millones.

TRANSFERENCIA MUNICIPAL

El presupuesto anual para la partida de transferencia de capital es de C\$5,738.2 millones y el monto total transferido en el primer trimestre es de C\$2,105.6 millones, o sea 36.7% del total anual. Conforme los registros del sistema TRANSMUNI, las municipalidades informaron en el período enero/marzo una ejecución de la transferencia de capital de C\$736.6

millones, lo que representa el 12.8% del presupuesto anual y el 35.0% de lo transferido.

A continuación, se menciona de forma general los montos y tipos de proyectos y/o obras ejecutados en el primer trimestre por las municipalidades con la transferencia de capital:

- C\$188.8 millones fueron destinados a obras de construcción, rehabilitación y mantenimiento de caminos rurales, puentes, calles, drenajes, cunetas y muelles y/o embarcaderos.
- C\$143.8 millones corresponden a proyectos relacionados con la construcción y rehabilitación de centros culturales, sitios históricos, infraestructura patrimonial, instalaciones deportivas y apoyo al deporte.
- C\$110.7 millones fueron destinados a la amortización de préstamos por adquisición de módulos de construcción, construcción de mercados, parques y viviendas.
- C\$67.0 millones fueron ejecutados en proyectos de fortalecimiento institucional municipal, adquisición de equipo y mobiliario de oficina, construcción y/o rehabilitación de oficinas municipales y adquisición de módulos de construcción y de vehículos.
- C\$46.0 millones destinados a la construcción y rehabilitación de andenes, puentes peatonales, centros comunales, cementerios, parques, iglesias, mercados, vertederos, plazas comunales, drenajes y rastros.
- C\$45.9 millones fueron destinados principalmente a la ejecución de obras relacionadas con la construcción, rehabilitación y mejoramiento de preescolares, escuelas de educación primaria, institutos de secundaria, institutos de educación técnica, Centros de Desarrollo Infantil (CDI), Centros Infantiles Comunitarios (CICOS) y Centros Tecnológicos Municipales.
- C\$33.5 millones destinados a la construcción, ampliación y mejoramiento de sistemas de agua potable y sistemas de alcantarillado pluvial en el área rural y urbana, alcantarillado sanitario, así como la construcción de mini acueductos por bombeo eléctrico (MABE), mini acueductos por gravedad (MAG), pozos y construcción de letrinas en el área rural.
- C\$27.6 millones destinados a actividades relacionadas con el medio ambiente que incluye acciones para el control de la contaminación,

protección, conservación y manejo forestal, manejo de desechos sólidos, protección de fuentes de agua y sistemas para tratamiento de basura.

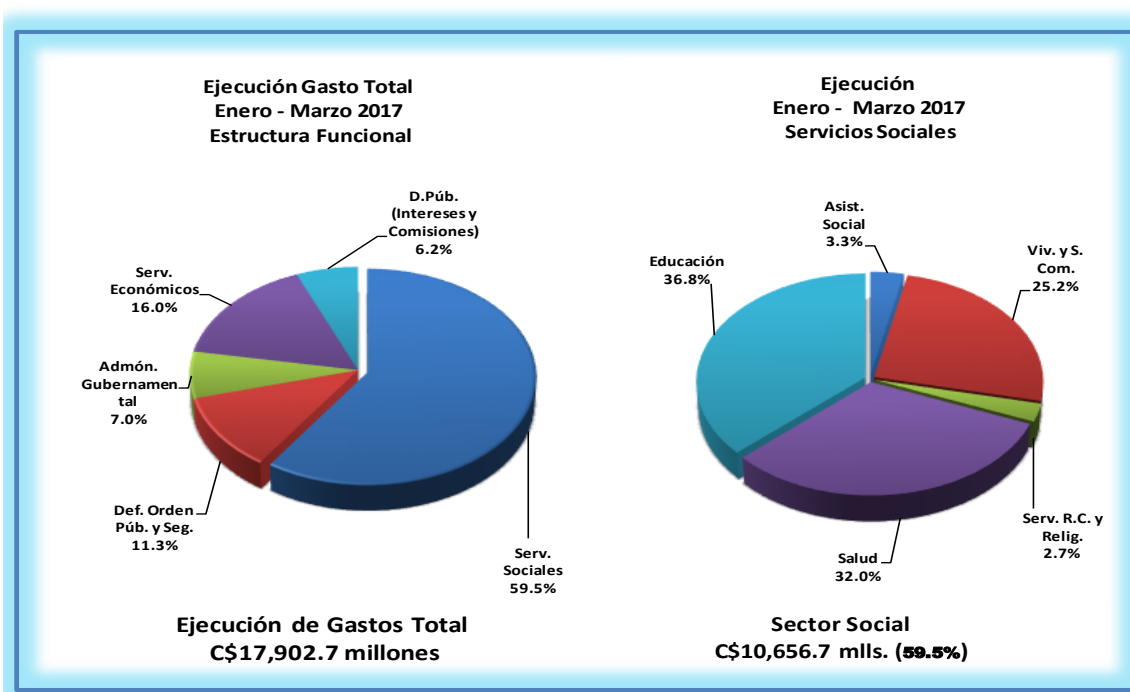
- C\$23.8 millones corresponden a construcción y ampliación de infraestructura turística e infraestructura para comercialización, instalación de luminarias públicas y actividades relacionadas con el sector agropecuario, forestal y pesca.
- C\$23.5 millones destinados a la construcción, rehabilitación y mejoramiento de centros y puestos de salud, casas maternas y hospitales primarios.
- C\$22.1 millones corresponden a la ejecución de actividades de asistencia y protección social, emergencia humanitaria y rehabilitación de albergues
- C\$3.9 millones destinados a obras de construcción y rehabilitación de viviendas sociales en el área rural y urbana y compra y lotificación de terrenos para construir viviendas.

Gasto Funcional

En la ejecución del gasto total enero/marzo 2017, según clasificación funcional, se puede apreciar la relevancia de los gastos con destino social y los recursos con destino en los servicios de carácter económico. El gasto con destino social está orientado principalmente a mejorar las condiciones de vida de la población de escasos recursos, a través de la prestación de servicios gratuitos y con equidad en educación y salud, mejoramiento y ampliación de la infraestructura de estos sectores, programas y proyectos de vivienda de interés social, programas y servicios comunitarios, mejoramientos y ampliación de sistemas de agua potable y alcantarillados sanitarios, transferencias municipales para el desarrollo y fortalecimiento municipal, y transferencias a las Universidades y Centro de Educación Técnica Superior, subsidios orientados a proteger el ingreso real de la población más vulnerable del país, programas y proyectos de desarrollo local, el programa del Bono Productivo Agroalimentario, el Programa Usura Cero y diferentes programas de asistencia social, culturales y deportivos, entre otros.

En este entorno, el gasto social enero/marzo 2017 como una prioridad presupuestaria del GRUN presentan un mejor desempeño que la evolución del gasto total. El monto ejecutado es de C\$10,656.7 millones, que equivale a un grado de ejecución de 23.9% respecto al presupuesto anual que es de

C\$44,526.3 millones. El monto de la ejecución representa 59.5% del gasto total ejecutado y muestra incremento de 11.0% (C\$1,054.9 millones) con respecto a lo observado en el mismo período 2016. Este incremento está relacionado con mayores recursos destinados a: Ministerio de Educación (C\$320.7 millones), Ministerio de Salud (C\$307.5 millones), Transferencia Municipal (C\$256.9 millones), Instituto Nicaragüense de Deportes (C\$150.4 millones), Universidades (C\$119.7 millones) y Empresa Nicaragüense de Acueductos y Alcantarillados Sanitarios (C\$55.2 millones), entre otros. Presenta reducción, Ministerio de Economía Familiar, Comunitaria, Cooperativa y Asociativa, Instituto de la Vivienda Urbana y Rural e Instituto Nacional Tecnológico. El gasto social incorpora los reajustes salariales de 8.0% para el Ministerio de Salud y de 9.0% para el Ministerio de Educación, así como el incremento de nuevo personal en la planilla fiscal de estos ministerios.



Los ministerios de Salud y Educación, así como las transferencias a las municipalidades y Universidades concentran el 90.5% (C\$9,642.5 millones) del gasto social ejecutado y el 53.9% del gasto total, respectivamente, lo que ratifica la concentración y relevancia del gasto social.

Por su parte, otro sector de prioridad en la asignación y uso de los recursos es lo destinado a los servicios económicos, que incluye infraestructura vial, servicios y fomento al desarrollo agropecuario y forestal, medio ambiente y recursos naturales, infraestructura para desarrollo rural, servicios industriales y

comerciales, infraestructura en energía eléctrica, ordenamiento de la propiedad, puertos y energía y minas, entre otros. En este sentido, el gasto ejecutado enero/marzo 2017 es de C\$2,856.1 millones, lo que representa el 16.0% del gasto total ejecutado y con un desempeño de 22.7% de lo asignado en el año.

El resto del gasto total corresponde a los servicios de administración gubernamental con C\$1,244.3 millones, equivalente al 7.0% del total de gasto devengado y con un grado de ejecución de 15.8%; defensa, orden público y seguridad con un gasto de C\$2,029.6 millones, es decir 11.4% del gasto total devengado y un nivel de ejecución de 19.1%; y el servicio de la deuda (intereses y comisiones) con un monto de C\$1,116.0 millones, lo que representa el 6.3% del gasto total y un grado de ejecución de 25.5%.

El siguiente cuadro presenta la estructura funcional del gasto:

**Gasto Funcional
Ejecución Enero - Marzo 2017
(Millones de Córdoba)**

Concepto	Presupuesto Anual Actualizado (1)	Ejecución Devengado (2)	Estructura Ejecución (%) (3)	Grado de Ejecución (%) (4 = 2/1)
Servicios Sociales	44,526.3	10,656.7	59.5	23.9
Educación	18,432.4	3,924.6	21.9	21.3
Salud	13,980.7	3,414.9	19.1	24.4
Servicio Social y Asistencia Social	1,970.7	351.5	2.0	17.8
Vivienda y Servicios Comunitarios	9,063.0	2,678.9	15.0	29.6
Servicios Recreativos, Culturales y Religiosos	1,079.5	286.8	1.6	26.6
Administración Gubernamental	7,896.8	1,244.3	7.0	15.8
Defensa, Orden Público y Seguridad	10,639.9	2,029.6	11.4	19.1
Servicios Económicos	12,564.9	2,856.1	16.0	22.7
Deuda Pública, Intereses y Gastos	4,380.2	1,116.0	6.3	25.5
Total Gastos	80,008.1	17,902.7	100.0	22.4

Gasto en Pobreza

Los gastos de los programas y proyectos relacionados con el combate a la pobreza alcanzan un monto de ejecución a marzo 2017 de C\$10,977.5 millones, para un grado de ejecución de 23.8% del presupuesto anual de C\$46,213.6 millones. El monto ejecutado presenta una cobertura de un poco más de la mitad (61.3%) del gasto total ejecutado y se incrementa 3.4% en relación a igual período 2016, siendo para el gasto corriente de 7.3% y para el gasto de capital una reducción de 2.0%, respectivamente. Tanto la

tasa de crecimiento del gasto total como la reducción del gasto de capital, están siendo afectadas por el bajo dinamismo en la ejecución de los recursos externos.

Los ministerios de Salud y Educación, así como los proyectos de inversión del Ministerio de Transporte e Infraestructura y la Transferencia de capital a las municipalidades absorben el 87.0% (C\$9,548.0 millones) del total de gasto destinado al combate de la pobreza y 53.3% del gasto total ejecutado en el período, lo cual ratifica la concentración y relevancia de este gasto.

**Gastos en Pobreza
Ejecución Enero - Marzo 2017
(Millones de Córdoba)**

Concepto	Gasto Corriente	Gasto Capital	Total	%
Total Pobreza	6,547.9	4,429.6	10,977.5	65.4
No Pobreza	5,323.6	485.6	5,809.2	34.6
Total Gasto Primario	11,871.5	4,915.2	16,786.7	100.0

NOTA: No incluye intereses y comisiones de la deuda pública por C\$1,116.0 Millones.

El gasto ejecutado en programas y proyectos para el combate de la pobreza de C\$10,977.5 millones está financiado principalmente con recursos internos, como se muestra a continuación:

- a) 76.8% (C\$8,427.0 millones) se financia con Rentas del Tesoro y Rentas con Destino Específico.
- b) 7.9% (C\$866.0 millones) con Rentas del Tesoro/Alivio HIPC.
- c) 10.8% (C\$1,186.6 millones) con desembolsos de préstamos externos atados a programas y proyectos.
- d) 4.5% (C\$497.9 millones) con fuentes de donaciones externas atadas a programas y proyectos.

Cabe señalar que los gastos financiados con Rentas del Tesoro y Rentas con Destino Específico se incrementan 11.5%, o sea C\$871.9 millones, con respecto a lo ejecutado enero/marzo 2016 y en las Rentas de Tesoro/Alivio HIPC se reducen 9.4%, es decir menor en C\$89.6 millones. Por su parte, lo financiado con recursos externos (donaciones y desembolsos de préstamos)

presentan reducción de 20.1%, que significa menor en C\$424.6 millones, en relación a lo observado en el mismo período 2016, lo cual se origina principalmente en la fuente de préstamo. En su conjunto, el gasto en los programas y proyectos para el combate de la pobreza se incrementa en un monto neto de C\$357.7 millones, con respecto a igual período 2016, o sea superior en 3.4%.

A continuación se presentan las principales instituciones que ejecutan el gasto en pobreza, de los cuales se destacan los recursos con destino a los ministerios de salud y educación, sectores que en su conjunto absorben un poco más de la mitad (C\$5,852.6 millones) del total de gasto en pobreza. Otros dos sectores importantes en donde se destinan los recursos para el combate de la pobreza son los proyectos de inversión de infraestructura vial del Ministerio de Transporte e Infraestructura y la transferencia de capital a las municipalidades, con un monto de ejecución de C\$3,695.4 millones, lo que representa 33.7% del total de gasto en pobreza. Con estos montos y destino de los recursos, se ratifica la concentración y relevancia del gasto para el combate de la pobreza y la prioridad de las políticas en educación, salud, infraestructura vial y el desarrollo y fortalecimiento municipal, como elementos importantes en el desarrollo económico y social del país.

**Gasto en Pobreza
Ejecución Enero - Marzo 2017
(Millones de Córdoba)**

	Presupuesto Anual Actualizado (1)	Ejecución Devengado (2)	Saldo (3= 1 - 2)	Grado de Ejecución (%) (4= 2 / 1)
Ministerio de Salud	13,468.0	3,268.5	10,199.5	24.3
Ministerio de Educación	12,587.5	2,584.1	10,003.4	20.5
Transferencias Municipales	5,738.2	2,105.6	3,632.6	36.7
Ministerio de Transporte e Infraestructura	5,407.4	1,589.8	3,817.6	29.4
Fondo de Mantenimiento Vial	1,437.3	311.6	1,125.7	21.7
Ministerio de Economía, Familiar, Comunitaria, Cooperativa y Asociativa	1,220.7	139.8	1,080.9	11.5
Empresa Nacional de Transmisión Eléctrica	954.4	54.3	900.1	5.7
Empresa Nicaragüense de Acueductos y Alcantarillados Sanitarios	647.4	129.3	518.1	20.0
Ministerio de Energía y Minas	534.2	35.1	499.1	6.6
Fondo de Inversión Social de Emergencia	521.7	73.0	448.7	14.0
Instituto de la Vivienda Urbana y Rural - INVUR	520.1	13.1	507.0	2.5
Ministerio de la Familia, Adolescencia y Niñez	399.0	87.7	311.3	22.0
Cooperativa de Transporte Urbano Colectivo del Municipio de Managua y Ciudad Sandino	335.1	80.4	254.7	24.0
Ordenamiento de la Propiedad	310.2	64.6	245.6	20.8
Subsidio de Energía en Asentamientos en Barrios Económicamente Vulnerables	248.8	18.8	230.0	7.6
Instituto de Protección y Sanidad Agropecuaria	229.8	50.7	179.1	22.1
Ministerio Agropecuario	214.4	44.9	169.5	20.9
Subsidio al Consumo de Energía, Agua y Telefonía para Jubilados	202.1	58.0	144.1	28.7
Ministerio del Ambiente y de los Recursos Naturales	179.2	30.8	148.4	17.2
Instituto Nacional Forestal	127.4	19.9	107.5	15.6
Programa Usura Cero	106.4	25.5	80.9	24.0
Instituto de Fomento Municipal	82.5	20.0	62.5	24.2
Comisión Nacional de Zonas Francas	60.0	30.0	30.0	50.0
Fondo de Preinversión	60.0		60.0	0.0
Procuraduría para la Defensa de los Derechos Humanos	55.4	12.7	42.7	22.9
Instituto Tecnológico Nacional - INTECNA	54.7	12.8	41.9	23.4
Empresa Portuaria Nacional	50.0	15.0	35.0	30.0
Fondo de Desarrollo Minero	47.5	11.0	36.5	23.2
Sistema Nacional de Prevención, Mitigación y Atención de Desastres	46.4	11.5	34.9	24.8
Instituto Nacional Tecnológico - INATEC	44.6	3.9	40.7	8.7
Ministerio de la Juventud	42.3	8.1	34.2	19.1
Gobierno Regional Autónomo de la Costa Caribe Norte	39.3	13.2	26.1	33.6
Procuraduría General de la República	38.7	7.7	31.0	19.9
Gobierno Regional Autónomo de la Costa Caribe Sur	32.3	7.1	25.2	22.0
Resto	170.9	39.0	131.9	22.8
Total Gastos	46,213.9	10,977.5	35,236.4	23.8

ANEXO ESTADÍSTICO

Cuadro No. 1

Gobierno Central
Ingresos, Gastos y Financiamiento
Ejecución Período Enero - Marzo 2017
Córdoba

CONCEPTO	Presupuesto Actualizado	Ejecución Devengado	Grado de Ejecución %
I. Ingresos Totales	72,804,391,491.00	21,153,231,720.54	29.1
A. Ingresos Corrientes	72,799,391,491.00	21,152,667,954.88	29.1
Ingresos Tributarios	67,902,220,258.00	19,888,038,991.00	29.3
Ingresos no Tributarios	4,690,263,705.00	1,216,952,655.91	25.9
Rentas de la Propiedad	151,907,528.00	39,896,340.98	26.3
Transferencias Corrientes	55,000,000.00	7,779,966.99	14.1
B. Ingresos de Capital	5,000,000.00	563,765.66	11.3
II. Gastos Totales	80,008,091,596.00	17,902,707,415.41	22.4
A. Gastos Corrientes	57,758,395,550.00	12,987,462,321.74	22.5
Gastos de Consumo	38,160,839,046.12	8,525,205,346.01	22.3
Rentas de la Propiedad	4,043,252,939.00	947,973,424.12	23.4
Transferencias Corrientes	15,554,303,564.88	3,514,283,551.61	22.6
B. Gastos de Capital	22,249,696,046.00	4,915,245,093.67	22.1
Inversión Real Directa	11,315,942,274.00	2,134,391,462.51	18.9
Transferencias de Capital	10,833,753,772.00	2,780,853,631.16	25.7
Inversión Financiera	100,000,000.00	-	
III. Superávit o Déficit Presupuestario Global (I - II)	(7,203,700,105.00)	3,250,524,305.13	(45.1)
IV. Necesidad de Financiamiento Neto	7,203,700,105.00	(3,250,524,305.13)	(45.1)
A. Donaciones Externas	3,370,137,650.00	521,140,921.65	15.5
B. Financiamiento Externo Neto	7,657,974,881.00	498,167,056.50	6.5
Desembolsos	10,836,049,518.00	1,300,202,303.81	12.0
Amortización	(3,178,074,637.00)	(802,035,247.31)	25.2
C. Financiamiento Interno Neto	(3,824,412,426.00)	(4,269,832,283.28)	111.6
Amortización	(6,426,212,426.00)	(1,577,006,911.19)	24.5
Bonos de la República	3,005,000,000.00	827,242,080.63	27.5
Variación de Disponibilidades *	(403,200,000.00)	(593,611,026.35)	147.2
Otros		(2,926,456,426.37)	

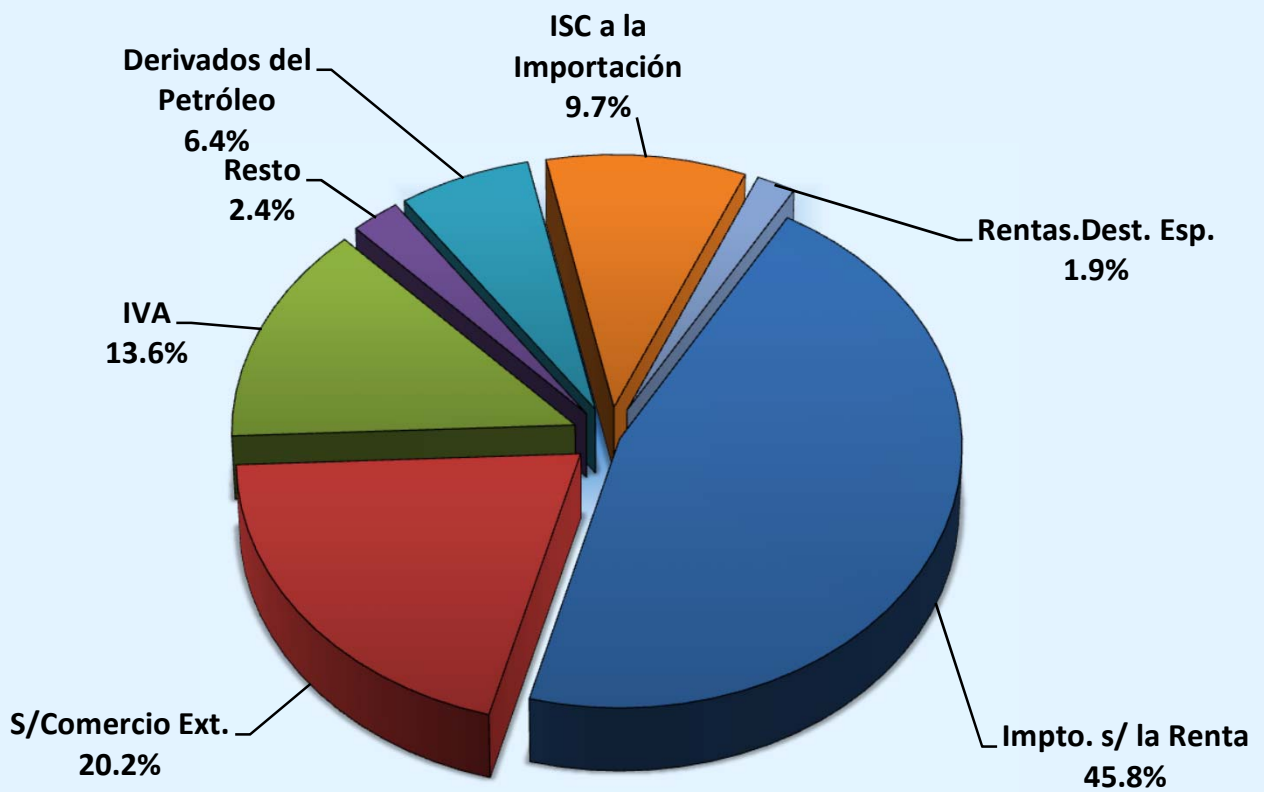
Nota: La Variación de Disponibilidades, lo negativo significa aumento y lo positivo uso.

Cuadro No. 2

Gobierno Central
Ingresos Totales Percibidos
Percibido Periodo Enero - Marzo 2017
(Córdoba)

CONCEPTO	Presupuesto Actualizado	Ingresos Percibidos	Grado de Ejecución %
INGRESOS CORRIENTES	72,799,391,491.00	21,152,667,954.88	29.1
INGRESOS TRIBUTARIOS	67,902,220,258.00	19,888,038,991.00	29.3
Sobre los Ingresos	27,452,222,345.00	9,852,140,746.57	35.9
Impuesto sobre la Renta	27,452,222,345.00	9,697,721,327.31	35.3
Otros Impuestos Directos		438,817.82	
Transferencia de Bienes		153,980,601.44	
Sobre la Producción, Consumo y Transacciones Internas	21,144,348,442.00	5,759,916,649.55	27.2
Impuesto al Valor Agregado IVA	8,969,958,257.00	2,878,040,938.33	32.1
Impuesto Selectivo al Consumo (ISC)	8,307,151,345.00	2,047,654,900.37	24.6
Rones y Aguardientes	334,323,647.00	97,091,363.42	29.0
Cervezas	1,653,714,518.00	427,566,885.92	25.9
Cigarrillos		2,271.13	
Gaseosas	592,637,043.00	125,306,448.55	21.1
Derivados del Petróleo	5,600,311,214.00	1,350,746,548.43	24.1
Otros Selectivos al Consumo	126,164,923.00	46,941,382.92	37.2
Impuesto Selectivo al Consumo a la Importación	3,758,556,611.00	807,618,041.49	21.5
Impuesto de Timbres Fiscales (ITF)	108,682,229.00	26,602,769.36	24.5
Impuestos sobre el Comercio Exterior	19,305,649,471.00	4,275,981,594.88	22.1
Derechos Arancelarios a la Importación (DAI)	2,718,726,029.00	584,752,068.01	21.5
Impuesto al Valor Agregado de las Importaciones	16,465,134,882.00	3,663,225,645.92	22.2
35% a Bienes y Serv. de proced. u origen Hondureño y Colombiano	121,788,560.00	28,003,880.95	23.0
INGRESOS NO TRIBUTARIOS	4,690,263,705.00	1,216,952,655.91	25.9
Tasas	429,577,492.00	98,796,294.60	23.0
Servicios de Importaciones	82,608,443.00	19,248,755.10	23.3
Otros Servicios del Sector Forestal	1,200,777.00	476,722.72	39.7
Servicios de los Registros Públicos del Sistema Nacional de Registros	345,768,272.00	79,070,816.78	22.9
Derechos	557,477,789.00	162,076,987.89	29.1
Derechos Consulares	83,214,897.00	12,997,178.06	15.6
Derecho de Superficie Exploración Sector Minero	116,215,974.00	49,359,114.72	42.5
Derecho sobre Explotación Sector Minero	319,010,370.00	77,726,823.68	24.4
Derecho de Explotación de Recursos Geotérmicos	937,443.00	882,450.00	94.1
Derechos por Aprovechamiento a los Recursos Pesqueros	8,956,881.00	10,263,155.91	114.6
Derecho de Aprovechamiento Sector Forestal	17,005,463.00	3,537,252.48	20.8
Derechos de Vigencia Sector Forestal	243,855.00	166,350.05	68.2
Derechos de Vigencia Sector Pesca	11,892,906.00	6,799,401.84	57.2
Multas	308,142,526.00	74,850,218.87	24.3
Multas al Sector Forestal	1,074,036.00	406,544.53	37.9
Multas por Infracciones de Tránsito	219,075,051.00	53,693,612.00	24.5
Multas del Sector Pesca	4,054,467.00	334,383.81	8.2
Multas por Derecho de Superficie y Explotación Minera	116,359.00		
Otras Multas	83,822,613.00	20,415,678.53	24.4
Subastas	1,312,122.00	548,195.47	41.8
Subastas por Decomiso	1,312,122.00	548,195.47	41.8
Otros Ingresos No Tributarios	3,393,753,776.00	880,680,959.08	26.0
Utilidad por Diferencia de Cambios	266,025,897.00	44,552,325.81	16.7
Tributo Especial para FOMAV	1,451,300,000.00	362,301,723.55	25.0
Ingresos e Intereses por Glosas	178,777.00	488,828.29	273.4
Otros Ingresos no Tributarios	270,394,802.00	71,107,075.92	26.3
Rentas con Destino Especifico	1,405,854,300.00	402,231,005.51	28.6
RENTAS DE LA PROPIEDAD	151,907,528.00	39,896,340.98	26.3
Intereses Obtenidos por Préstamos	120,442,615.00	28,664,611.94	23.8
Intereses por Préstamos Internos	120,442,615.00	28,664,611.94	23.8
Intereses Obtenidos por Depósitos	31,464,913.00	11,231,729.04	35.7
Intereses por Depósitos Internos	31,464,913.00	11,231,729.04	35.7
TRANSFERENCIAS CORRIENTES	55,000,000.00	7,779,966.99	14.1
Del Sector Público	55,000,000.00	7,779,966.99	14.1
De Empresas Públicas no Financieras	55,000,000.00	7,779,966.99	14.1
INGRESOS DE CAPITAL	5,000,000.00	563,765.66	11.3
Venta de Bienes	5,000,000.00	563,765.66	11.3
Venta de Bienes de Uso	5,000,000.00	563,765.66	11.3
Venta de Bienes Inmuebles	5,000,000.00	563,765.66	11.3
TOTAL DE INGRESOS	72,804,391,491.00	21,153,231,720.54	29.1

**Ejecución de Ingresos
Enero - Marzo 2017
Estructura Porcentual**



Total de Ingresos C\$21,153.2 millones

Gobierno Central
Ingresos Totales Percibidos por Direcciones Recaudadoras
Percibido Periodo Enero - Marzo 2017
Córdoba

CONCEPTO	DIRECCIONES GENERALES			TOTAL
	INGRESOS	SERVICIOS ADUANEROS	TESORERIA	
INGRESOS CORRIENTES	15,508,249,503.31	5,114,855,832.49	529,562,619.08	21,152,667,954.88
INGRESOS TRIBUTARIOS	14,801,375,375.56	5,086,663,615.44		19,888,038,991.00
Sobre los Ingresos	9,849,076,767.50	3,063,979.07		9,852,140,746.57
Impuesto sobre la Renta	9,694,657,348.24	3,063,979.07		9,697,721,327.31
Otros Impuestos Directos	438,817.82			438,817.82
Transferencia de Bienes	153,980,601.44			153,980,601.44
Impuesto Extraordinario de la Banca Privada Nacional				
Sobre la Producción, Consumo y Transacciones Internas	4,952,298,608.06	807,618,041.49		5,759,916,649.55
Impuesto al Valor Agregado IVA	2,878,040,938.33			2,878,040,938.33
Impuesto Selectivo al Consumo (ISC)	2,047,654,900.37			2,047,654,900.37
Rones y Aguardientes	97,091,363.42			97,091,363.42
Cervezas	427,566,885.92			427,566,885.92
Cigarrillos	2,271.13			2,271.13
Gaseosas	125,306,448.55			125,306,448.55
Derivados del Petróleo	1,350,746,548.43			1,350,746,548.43
Otros Selectivos al Consumo	46,941,382.92			46,941,382.92
Impuesto Selectivo al Consumo a la Importación		807,618,041.49		807,618,041.49
Impuesto de Timbres Fiscales (ITF)	26,602,769.36			26,602,769.36
Impuestos sobre el Comercio Exterior		4,275,981,594.88		4,275,981,594.88
Derechos Arancelarios a la Importación (DAI)		584,752,068.01		584,752,068.01
Impuesto al Valor Agregado de las Importaciones		3,663,225,645.92		3,663,225,645.92
35% a Bienes y Serv. de proced. u origen Hondureño y Colombiano		28,003,880.95		28,003,880.95
INGRESOS NO TRIBUTARIOS	706,874,127.75	28,192,217.05	481,886,311.11	1,216,952,655.91
Tasas	476,722.72	19,248,755.10	79,070,816.78	98,796,294.60
Servicios de Importaciones		19,248,755.10		19,248,755.10
Otros Servicios del Sector Forestal	476,722.72			476,722.72
Servicios de los Registros Públicos del Sistema Nacional de Registros			79,070,816.78	79,070,816.78
Derechos	149,079,809.83	294.86	12,996,883.20	162,076,987.89
Derechos Consulares		294.86	12,996,883.20	12,997,178.06
Derecho de Superficie Exploración Sector Minero	49,359,114.72			49,359,114.72
Derecho sobre Explotación Sector Minero	77,726,823.68			77,726,823.68
Derecho Superficial de Recursos Geotérmicos	345,261.15			345,261.15
Derecho de Explotación de Recursos Geotérmicos	882,450.00			882,450.00
Derechos por Aprovechamiento a los Recursos Pesqueros	10,263,155.91			10,263,155.91
Derecho de Aprovechamiento Sector Forestal	3,537,252.48			3,537,252.48
Derechos de Vigencia Sector Forestal	166,350.05			166,350.05
Derechos de Vigencia Sector Pesca	6,799,401.84			6,799,401.84
Multas	64,870,007.08	8,623,275.97	1,356,935.82	74,850,218.87
Multas al Sector Forestal	406,544.53			406,544.53
Multas por Infracciones de Tránsito	53,693,612.00			53,693,612.00
Multas del Sector Pesca	334,383.81			334,383.81
Multas por Derecho de Superficie y Explotación Minera				
Otras Multas	10,435,466.74	8,623,275.97	1,356,935.82	20,415,678.53
Subastas	548,195.47			548,195.47
Subastas por Decomiso	548,195.47			548,195.47
Otros Ingresos No Tributarios	491,899,392.65	319,891.12	388,461,675.31	880,680,959.08
Utilidad por Diferencia de Cambios			44,552,325.81	44,552,325.81
Tributo Especial para FOMAV	362,301,723.55			362,301,723.55
Ingresos e Intereses por Glosas	35,333.74		453,494.55	488,828.29
Otros Ingresos no Tributarios	68,349,317.54	227,015.39	2,530,742.99	71,107,075.92
Rentas con Destino Especifico	61,213,017.82	92,875.73	340,925,111.96	402,231,005.51
RENTAS DE LA PROPIEDAD			39,896,340.98	39,896,340.98
Intereses Obtenidos por Préstamos			28,664,611.94	28,664,611.94
Intereses por Préstamos Internos			28,664,611.94	28,664,611.94
Intereses Obtenidos por Depósitos			11,231,729.04	11,231,729.04
Intereses por Depósitos Internos			11,231,729.04	11,231,729.04
TRANSFERENCIAS CORRIENTES			7,779,966.99	7,779,966.99
Del Sector Público			7,779,966.99	7,779,966.99
De Empresas Públicas no Financieras			7,779,966.99	7,779,966.99
INGRESOS DE CAPITAL			563,765.66	563,765.66
Venta de Bienes			563,765.66	563,765.66
Venta de Bienes de Uso			563,765.66	563,765.66
Venta de Bienes Inmuebles			563,765.66	563,765.66
TOTAL DE INGRESOS	15,508,249,503.31	5,114,855,832.49	530,126,384.74	21,153,231,720.54

Cuadro No. 3 - A

Gobierno Central
Detalle del Rubro de Rentas con Destino Especifico
Percibido Enero - Marzo 2017
(Córdoba)

CONCEPTO / ENTIDAD	Presupuesto Actualizado	Ingresos Percibidos	Grado de Ejecución %
Rentas con Destino Especifico	1,405,854,300.00	402,231,005.51	28.6
Contraloría General de la República		1,269.00	
Ministerio de Gobernación	226,665,000.00	60,007,905.14	26.5
Ministerio de Hacienda y Crédito Público	22,827,700.00	4,687,373.14	20.5
Dirección General de Ingresos	244,131,000.00	61,213,017.82	25.1
Servicios de Tránsito (Policía Nacional)	101,100,000.00	25,021,436.52	24.7
ISC-IMI	117,413,000.00	28,895,271.98	24.6
Fondo Nacional para la Prevención de Incendios	10,000,000.00	3,277,544.54	32.8
Fondo Nacional Seguridad y Educación Vial	7,618,000.00	2,036,920.54	26.7
Fondo para Atención a las Víctimas de Accidentes	8,000,000.00	1,981,844.24	24.8
Dirección General de Servicios Aduaneros	1,447,600.00	92,875.73	6.4
Ministerio de Fomento, Industria y Comercio	53,746,000.00	13,768,774.84	25.6
Ministerio de Educación	7,640,000.00	649,180.02	8.5
Ministerio Agropecuario 1/	16,487,000.00	1,210,737.50	7.3
Ministerio de Transporte e Infraestructura	73,480,000.00	20,137,340.48	27.4
Ministerio de Salud	100,000,000.00	35,564,555.80	35.6
Ministerio del Trabajo	8,098,000.00	2,132,662.04	26.3
Ministerio del Ambiente y de los Recursos Naturales	16,736,000.00	12,538,342.89	74.9
Ministerio de la Familia, Adolescencia y Niñez	51,500,000.00	15,001,200.00	29.1
Instituto Nicaragüense de Estudios Territoriales	39,088,000.00	11,130,153.40	28.5
Instituto de la Vivienda Urbana y Rural	1,038,000.00	1,404,948.56	135.4
Dirección General de Servicios Aduaneros	195,430,000.00	54,159,984.98	27.7
Consejo Nacional del Deporte, la Educación Física y la Recreación Física	51,500,000.00	15,000,000.00	29.1
Instituto Nacional de Información de Desarrollo	309,000.00	11,039.93	3.6
Instituto Nicaragüense de Deportes	2,824,000.00	1,199,820.00	42.5
Instituto Nacional Forestal		40,360.47	
Instituto de Protección y Sanidad Agropecuaria	217,015,000.00	69,987,335.22	32.2
Procuraduría General de la República	713,000.00	184,282.20	25.8
Ministerio de Economía Familiar, Comunitaria, Cooperativa y Asociativa	8,000,000.00	2,180,405.08	27.3
Policía Nacional	67,179,000.00	19,927,441.27	29.7

1/ Corresponde al Instituto Nicaragüense de Tecnología Agropecuaria (INTA).

Cuadro No. 3 - B

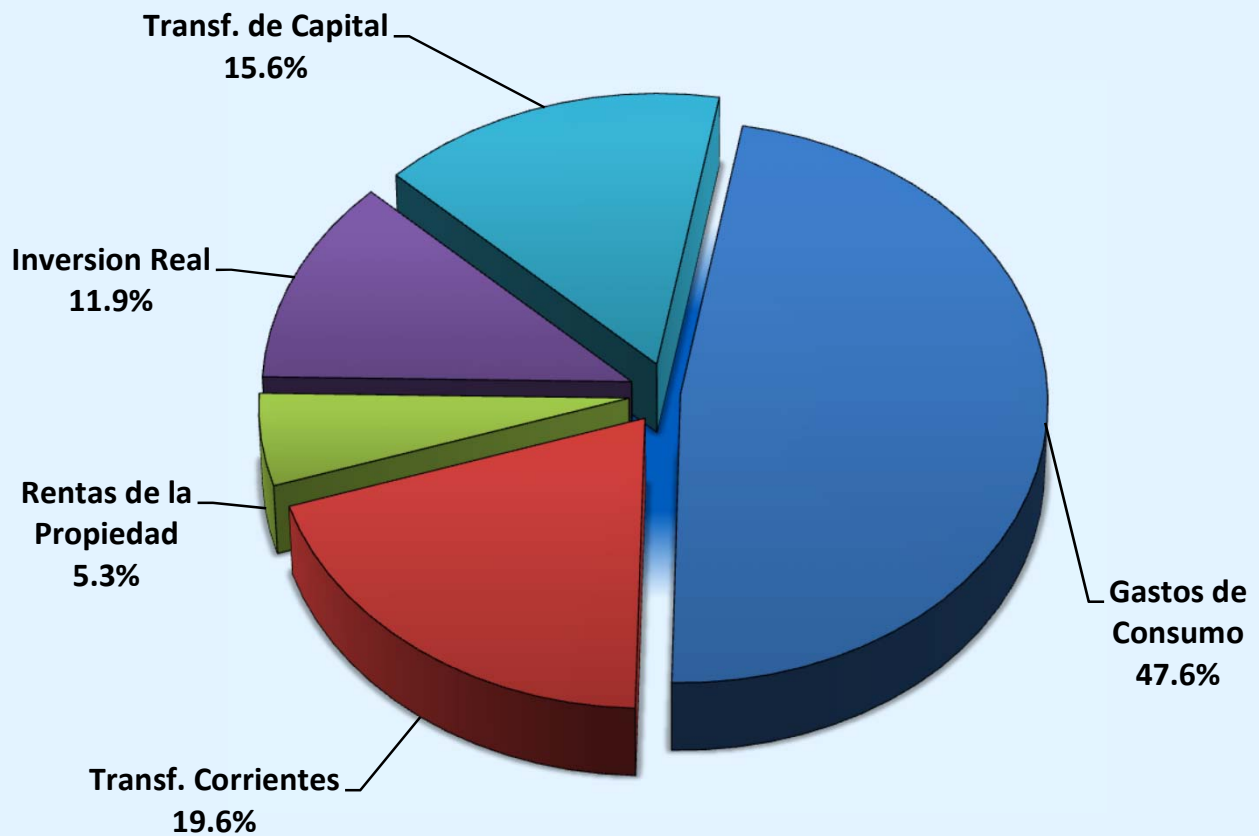
Gobierno Central
Detalle de Transferencias Corrientes por Entes y Empresas
Percibido Enero -Marzo 2017
(Córdobas)

CONCEPTO	Presupuesto Actualizado	Ingresos Percibidos	Grado de Ejecución %
TRANSFERENCIAS CORRIENTES	55,000,000.00	7,779,966.99	14.1
Del Sector Público	55,000,000.00	7,779,966.99	14.1
De Empresas Públicas no Financieras	55,000,000.00	7,779,966.99	14.1
Petróleos de Nicaragua	55,000,000.00	7,779,966.99	14.1

DE: ENERO A: MARZO

CONCEPTO	PRESUPUESTO ACTUALIZADO	DEVENGADO ACUMULADO	GRADO DE EJECUCION %.
GASTO CORRIENTE	57,758,395,550.00	12,987,462,321.74	22.49
GASTOS DE CONSUMO	38,160,839,046.12	8,525,205,346.01	22.34
REMUNERACIONES	24,827,758,190.15	5,654,116,880.72	22.77
BIENES Y SERVICIOS	13,333,080,855.97	2,871,088,465.29	21.53
RENTAS DE LA PROPIEDAD	4,043,252,939.00	947,973,424.12	23.45
INTERESES	4,035,112,349.00	947,973,424.12	23.49
INTERESES INTERNOS	1,974,488,228.00	501,349,303.88	25.39
INTERESES AL EXTERIOR	2,060,624,121.00	446,624,120.24	21.67
DERECHOS SOBRE BIENES INTANGIBLES	8,140,590.00	0.00	0.00
TRANSFERENCIAS CORRIENTES	15,554,303,564.88	3,514,283,551.61	22.59
AL SECTOR PRIVADO	3,266,020,724.40	563,040,358.30	17.24
AL SECTOR PÚBLICO	12,144,068,856.78	2,884,702,412.74	23.75
AL SECTOR EXTERNO	144,213,983.70	66,540,780.57	46.14
GASTO CAPITAL	22,249,696,046.00	4,915,245,093.67	22.09
INVERSIÓN REAL DIRECTA	11,315,942,274.00	2,134,391,462.51	18.86
FORMACIÓN BRUTA DE CAPITAL FIJO	11,119,504,578.82	2,127,125,726.82	19.13
ACTIVOS INTANGIBLES	196,437,695.18	7,265,735.69	3.70
TRANSFERENCIAS DE CAPITAL	10,833,753,772.00	2,780,853,631.16	25.67
AL SECTOR PRIVADO	778,770,277.00	66,597,970.91	8.55
AL SECTOR PÚBLICO	10,054,983,495.00	2,714,255,660.25	26.99
INVERSION FINANCIERA	100,000,000.00	0.00	0.00
INCREMENTO DE OTROS ACTIVOS FINANCIEROS	100,000,000.00	0.00	0.00
TOTAL GASTOS	80,008,091,596.00	17,902,707,415.41	22.38
AMORTIZACION			
DEUDA INTERNA	6,426,212,426.00	1,577,006,911.19	24.54
DEUDA EXTERNA	3,178,074,637.00	802,035,247.31	25.24
TOTAL AMORTIZACION	9,604,287,063.00	2,379,042,158.50	24.77
TOTAL GASTOS + AMORTIZACION	89,612,378,659.00	20,281,749,573.91	22.63

**Ejecución de Egresos
Enero - Marzo 2017
Clasificación Económica**



Ejecución de Gastos C\$17,902.7 millones

Cuadro No. 5

SUBSISTEMA : SIEP
 APLICACION : SIEP
 ENTIDAD : DGP
 USUARIO : DGP027

PRODUCCION 2017
 MINISTERIO DE HACIENDA Y CREDITO PUBLICO
 CLASIFICACION ECONOMICA POR OBJETO DEL GASTO
 (DEVENGADO ACUMULADO)
 DE ENERO A MARZO

PAGINA: 1 de 1
 FECHA: 17/04/2017
 HORA: 08:08:00 AM
 REPORTE: PRPSIEP121

CONCEPTO	GASTO CORRIENTE	GASTO DE CAPITAL	TOTAL
SERVICIOS PERSONALES	5,654,116,880.72	5,354,615.64	5,659,471,496.36
SERVICIOS NO PERSONALES	957,150,386.51	89,597,012.84	1,046,747,399.35
MATERIALES Y SUMINISTROS	1,745,933,950.60	253,485.42	1,746,187,436.02
BIENES DE USO	0.00	2,039,186,348.61	2,039,186,348.61
TRANSFERENCIAS CORRIENTES	3,514,283,551.61	0.00	3,514,283,551.61
TRANSFERENCIAS DE CAPITAL	0.00	2,780,853,631.16	2,780,853,631.16
SERVICIOS DE LA DEUDA	1,115,977,552.30	0.00	1,115,977,552.30
TOTAL GASTOS	12,987,462,321.74	4,915,245,093.67	17,902,707,415.41
AMORTIZACION			2,379,042,158.50
Amortización deuda interna a corto plazo			62,559,961.46
Amortización deuda interna a larqo plazo			1,514,446,949.73
Amortización deuda externa a largo plazo			802,035,247.31
TOTAL GASTOS + AMORTIZACION			20,281,749,573.91

		DE: ENERO	A: MARZO	
DESCRIPCION		PRESUPUESTO ACTUALIZADO	EJECUCION DEVENGADO	GRADO DE EJECUCION %.
001000	ASAMBLEA NACIONAL	639,404,698.00	146,381,289.60	22.89
002000	CORTE SUPREMA DE JUSTICIA	3,200,323,664.00	578,451,431.50	18.07
003000	CONSEJO SUPREMO ELECTORAL	1,825,819,000.00	84,142,595.15	4.61
004000	CONTRALORÍA GENERAL DE LA REPÚBLICA	239,903,000.00	50,614,236.68	21.10
005000	PRESIDENCIA DE LA REPÚBLICA	360,455,807.00	81,431,531.65	22.59
006000	MINISTERIO DE GOBERNACIÓN	1,398,958,927.00	189,228,486.36	13.53
007000	MINISTERIO DE RELACIONES EXTERIORES	938,128,086.00	199,689,051.05	21.29
008000	MINISTERIO DE DEFENSA	2,509,586,292.00	605,492,707.05	24.13
009000	MINISTERIO DE HACIENDA Y CRÉDITO PÚBLICO	1,370,482,459.00	161,660,051.73	11.80
010000	MINISTERIO DE FOMENTO, INDUSTRIA Y COMERCIO	198,185,000.00	44,130,012.22	22.27
011000	MINISTERIO DE EDUCACIÓN	13,048,987,849.50	2,620,776,107.91	20.08
012000	MINISTERIO AGROPECUARIO	545,355,145.00	114,734,366.43	21.04
013000	MINISTERIO DE TRANSPORTE E INFRAESTRUCTURA	5,946,030,998.40	1,712,985,928.99	28.81
014000	MINISTERIO DE SALUD	13,885,452,788.00	3,392,730,188.17	24.43
015000	MINISTERIO DEL TRABAJO	102,936,161.00	22,924,426.66	22.27
016000	MINISTERIO DEL AMBIENTE Y DE LOS RECURSOS NATURALES	321,438,207.10	51,461,096.99	16.01
017000	MINISTERIO DE LA FAMILIA, ADOLESCENCIA Y NIÑEZ	420,750,343.00	91,561,847.27	21.76
024000	MINISTERIO DE ENERGÍA Y MINAS	669,581,000.00	61,659,857.15	9.21
025000	MINISTERIO DE ECONOMÍA FAMILIAR, COMUNITARIA, COOPERATIVA Y ASOCIATIVA	1,507,489,000.00	205,715,940.83	13.65
026000	MINISTERIO DE LA MUJER	28,356,744.00	6,662,552.90	23.50
027000	MINISTERIO DE LA JUVENTUD	103,920,852.00	23,203,939.08	22.33
028000	POLICÍA NACIONAL	3,368,091,854.20	599,751,594.12	17.81
020000	PROCURADURÍA GENERAL DE LA REPÚBLICA	146,111,000.00	28,717,689.96	19.65
018000	ASIGNACIONES Y SUBVENCIONES	22,852,147,089.80	5,712,622,933.66	25.00
019000	SERVICIO DE LA DEUDA PÚBLICA	4,380,195,631.00	1,115,977,552.30	25.48
TOTAL GASTOS		80,008,091,596.00	17,902,707,415.41	22.38

Cuadro No. 6 - A

SUBSISTEMA : SIEP

PRODUCCION 2017

PAGINA: 1 de 3

APLICACION : ANEXO CIEF

MINISTERIO DE HACIENDA Y CREDITO PUBLICO

FECHA: 17/04/2017

ENTIDAD : DGP

ASIGNACIONES Y SUBVENCIONES A ENTES DESCENTRALIZADOS Y OTRAS INSTIT

HORA: 08:08:58 AM

USUARIO : DGP027

DE ENERO A MARZO

REPORTE: PRPSIEP005A

CONCEPTO	PRESUPUESTO ACTUALIZADO	EJECUCION DEVENGADO	GRADO DE EJECUCION %
INSTITUTO NICARAGUENSE DE TURISMO	98,480,000.00	23,103,324.00	23.46
INSTITUTO NICARAGUENSE DE FOMENTO MUNICIPAL	82,484,000.00	20,050,303.00	24.31
TRANSFERENCIAS A LAS ALCALDÍAS Y COMUNID. INDÍGENAS POR RECAUD. DE APROVECHAM. Y SERVICIO FORESTAL	10,362,465.00	404,926.41	3.91
SUBVENCIONES A CENTROS RELIGIOSOS, CULTURALES, DEPORTIVOS Y ORGANIZACIONES SIN FINES DE LUCRO	38,800,000.00	12,315,277.77	31.74
INSTITUTO NICARAGUENSE DE ESTUDIOS TERRITORIALES	192,788,000.00	36,082,997.80	18.72
FONDO DE INVERSIÓN SOCIAL DE EMERGENCIA	521,697,089.00	73,032,474.73	14.00
GOBIERNO REGIONAL AUTONOMO DE LA COSTA CARIBE NORTE	182,938,000.00	56,897,782.95	31.10
GOBIERNO REGIONAL AUTONOMO DE LA COSTA CARIBE SUR	170,160,000.00	44,616,411.76	26.22
EMPRESA NICARAGÜENSE DE ACUEDUCTOS Y ALCANTARILLADOS SANITARIOS	697,485,000.00	133,854,855.98	19.19
INSTITUTO DE LA VIVIENDA URBANA Y RURAL	586,821,603.00	25,848,898.88	4.40
EMPRESA NACIONAL DE TRANSMISION ELECTRICA	954,382,000.00	54,331,640.08	5.69
UNIVERSIDADES Y CENTROS DE EDUCACIÓN TÉCNICA SUPERIOR	4,800,485,496.00	1,200,121,374.00	25.00
RADIO NICARAGUA	18,984,281.00	4,193,566.95	22.09
TRANSFERENCIA MUNICIPAL	6,790,222,025.00	2,364,728,331.00	34.83
INSTITUTO TECNOLÓGICO NACIONAL	54,658,000.00	12,761,778.00	23.35
SISTEMA NACIONAL DE PREVENCION, MITIGACION Y ATENCION DE DESASTRES	77,512,000.00	19,687,635.00	25.40
CONSEJO NACIONAL DE PLANIFICACIÓN ECONÓMICA SOCIAL	933,000.00	222,171.00	23.81
DIRECCIÓN GENERAL DE INGRESOS	515,161,785.00	147,259,489.14	28.59
DIRECCIÓN GENERAL DE SERVICIOS ADUANEROS	734,311,000.00	130,565,882.00	17.78
COMISION NACIONAL DE DEMARCACIÓN Y TITULACIÓN	14,956,000.00	3,501,849.00	23.41
TRANSFERENCIA A LAS ALCALDÍAS POR RECAUDACIONES DE EXPLORACIÓN Y EXPLOTACIÓN MINERA	110,845,000.00	11,706,738.25	10.56
PARLAMENTO CENTROAMERICANO	62,630,480.00	16,650,275.00	26.58
MINISTERIO PÚBLICO	273,829,000.00	64,383,173.00	23.51
PROCURADURIA PARA LA DEFENSA DE LOS DERECHOS HUMANOS	55,367,000.00	12,713,436.00	22.96
CATEDRAL DE GRANADA	451,000.00	451,000.00	100.00
COMISIONES BANCARIAS	14,882,400.00	3,433,381.66	23.07
MUSEO ARCHIVO RUBÉN DARÍO	1,143,000.00	285,750.00	25.00
TEATRO MUNICIPAL JOSÉ DE LA CRUZ MENA	1,990,000.00	497,500.00	25.00
ACADEMIA NICARAGUENSE DE LA LENGUA	1,893,000.00	503,250.00	26.58
ACADEMIA DE GEOGRAFÍA E HISTORIA DE NICARAGUA	2,100,000.00	525,000.00	25.00
TRANSFERENCIA A LAS ALCALDIAS Y COMUNIDADES INDIGENAS POR RECAUDACION DE PESCA Y ACUICULTURA	11,002,171.00	4,021,730.42	36.55
PROYECTO DE APOYO A LAS COMUNIDADES	42,944,000.00	10,736,000.00	25.00
ASOCIACIÓN DE SCOUTS DE NICARAGUA	2,800,000.00	700,000.00	25.00
SECRETARÍA DE INTEGRACIÓN ECONÓMICA CENTROAMERICANA	15,049,000.00	0.00	0.00
FUNDACIÓN AMIGOS DEL ZOOLOGICO NICARAGUENSE	4,652,000.00	1,112,000.00	23.90
COOPERATIVAS DE TRANSPORTE URBANO COLECTIVO DEL MUNICIPIO DE MANAGUA Y MUNICIPIO DE CIUDAD SANDINO	335,100,000.00	80,434,006.25	24.00
INSTITUTO NACIONAL DE DEFENSA DEL CONSUMIDOR	1,500,000.00	375,000.00	25.00
FONDOS DE CONTRAVALOR	6,055,000.00	0.00	0.00
SUBSIDIO AL CONSUMO DE ENERGIA , AGUA Y TELEFONIA PARA JUBILADOS	202,117,000.00	57,972,709.19	28.68
PENSIÓN VITALICIA A EXPRESIDENTES Y EXVICEPRESIDENTES	19,555,000.00	4,051,591.63	20.72
FONDO DE MANTENIMIENTO VIAL	1,495,341,056.00	324,058,134.41	21.67
ORDENAMIENTO DE LA PROPIEDAD	316,997,999.00	64,636,381.71	20.39
LA GACETA	9,934,000.00	2,640,324.00	26.58
UNIVERSIDADES (ENERGÍA ELÉCTRICA, AGUA Y TELEFONÍA NACIONAL)	353,365,000.00	64,180,569.27	18.16
CATEDRAL METROPOLITANA DE LEÓN	3,020,000.00	755,000.00	25.00
CORTE CENTROAMERICANA DE JUSTICIA	21,700,000.00	21,271,962.30	98.03
PRONICARAGUA	16,273,000.00	3,755,310.00	23.08
CONSEJO NACIONAL DEL CAFÉ (CONACAFE)	6,761,000.00	1,690,250.00	25.00
EMPRESA PORTUARIA NACIONAL	50,000,000.00	14,992,417.00	29.98

FILTRADO POR :

PARAMETROS ESPECIALES: Mes Inicial (mm)=1 / Mes Final (mm)=3

PRODUCCION 2017

Cuadro No. 6 - A

SUBSISTEMA : SIEP

PRODUCCION 2017

PAGINA: 2 de 3

APLICACION : ANEXO CIEF

MINISTERIO DE HACIENDA Y CREDITO PUBLICO

FECHA: 17/04/2017

ENTIDAD : DGP

ASIGNACIONES Y SUBVENCIONES A ENTES DESCENTRALIZADOS Y OTRAS INSTIT

HORA: 08:08:58 AM

USUARIO : DGP027

DE ENERO A MARZO

REPORTE: PRPSIEP005A

CONCEPTO	PRESUPUESTO ACTUALIZADO	EJECUCION DEVENGADO	GRADO DE EJECUCION %
CORREOS DE NICARAGUA	19,233,000.00	19,233,000.00	100.00
CONSEJO NACIONAL DEL DEPORTE, LA EDUCACION FISICA Y LA RECREACION FISICA	372,031,249.00	70,311,136.90	18.90
ALCALDIA DE NIQUINHOMO	1,000,000.00	0.00	0.00
ALCALDIA DE MANAGUA	300,500,000.00	0.00	0.00
FONDO DE DESARROLLO PESQUERO	8,032,000.00	3,586,005.70	44.65
FONDO DE DESARROLLO MINERO	47,505,000.00	11,021,139.31	23.20
INSTITUTO NACIONAL DE INFORMACIÓN DE DESARROLLO	81,705,000.00	16,883,310.00	20.66
INSTITUTO NICARAGÜENSE DE DEPORTES	183,319,127.00	155,220,382.88	84.67
TEATRO NACIONAL RUBÉN DARÍO	35,745,000.00	5,161,224.58	14.44
INSTITUTO NICARAGÜENSE DE CULTURA	91,925,729.00	25,315,767.70	27.54
INSTITUTO NICARAGÜENSE DE LA PESCA Y ACUICULTURA	56,874,000.00	14,230,247.66	25.02
INSTITUTO CONTRA EL ALCOHOLISMO Y LA DROGADICCIÓN	3,481,000.00	819,748.60	23.55
CONSEJO NACIONAL DE EVALUACIÓN Y ACREDITACIÓN DEL SISTEMA EDUCATIVO	10,116,000.00	2,273,781.00	22.48
ALCALDIA DE MATAGALPA	300,000.00	300,000.00	100.00
IGLESIA CATEDRAL SAN PEDRO, MATAGALPA	600,000.00	0.00	0.00
MOVIMIENTO INFANTIL LUIS ALFONSO VELASQUEZ FLORES	445,000.00	111,250.00	25.00
COMISION DE APELACION DEL SERVICIO CIVIL	9,022,000.00	2,035,438.00	22.56
SUBSIDIO DE ENERGÍA EN ASENTAMIENTOS EN BARRIOS ECONÓMICAMENTE VULNERABLES	248,793,000.00	18,801,104.64	7.56
UNICA (PROGRAMA PARA FORMACIÓN MAESTROS EMPÍRICOS)	21,200,000.00	0.00	0.00
INSTITUTO NICARAGÜENSE DE ACUEDUCTOS Y ALCANTARILLADOS	28,712,000.00	6,801,741.00	23.69
INSTITUTO NACIONAL DE PROMOCIÓN DE LA COMPETENCIA (PROCOMPETENCIA)	15,162,000.00	3,386,626.85	22.34
GOBIERNO TERRITORIAL INDIGENA DEL ALTO WANGKI Y BOCA Y	8,500,000.00	2,072,506.00	24.38
GOBIERNO TERRITORIAL AWALTARA LUHPA NANI TASBAYA	2,400,000.00	800,007.00	33.33
TRANSFERENCIA A LAS ALCALDÍAS POR RECAUDACIÓN DEL IMPUESTO SELECTIVO DE CONSUMO (ISC-IMI)	117,413,000.00	12,356,562.26	10.52
AUTORIDAD NACIONAL DEL AGUA	27,031,000.00	6,352,435.53	23.50
INSTITUTO NACIONAL TECNOLÓGICO (INATEC)	44,599,000.00	3,861,043.39	8.66
BENEMERITO CUERPO DE BOMBEROS DE MANAGUA	4,674,580.00	1,168,644.00	25.00
ASOCIACION CIVIL DE CUERPO DE BOMBEROS VOLUNTARIOS DE NICARAGUA	2,120,000.00	670,000.00	31.60
GOBIERNO TERRITORIAL RAMA - KRIOL	2,500,000.00	0.00	0.00
GOBIERNO TERRITORIAL WANKI MAYA RIO COCO ABAJO	1,600,000.00	597,800.00	37.36
CONSEJO NACIONAL CONTRA EL CRIMEN ORGANIZADO	4,844,000.00	1,145,901.00	23.66
GOBIERNO TERRITORIAL SAUNI ARUNGKA (MATUMBAK)	1,900,000.00	0.00	0.00
CRUZ ROJA NICARAGUENSE	1,908,000.00	800,000.00	41.93
UNIDAD ADMINISTRADORA DE BIENES INCAUTADOS, DECOMISADOS O ABANDONADOS	10,521,000.00	2,331,843.00	22.16
ASOCIACIÓN NICARAGUA JOVEN	2,247,000.00	2,247,000.00	100.00
FUNDACIÓN LA VERDE SONRISA	3,000,000.00	500,000.00	16.67
ASOCIACIÓN CIENTÍFICA CULTURAL ZOOLOGICO THOMAS BELT	1,800,000.00	400,000.00	22.22
GOBIERNO TERRITORIAL TWAHKA	1,800,000.00	0.00	0.00
GOBIERNO TERRITORIAL WANGKI LI AUBRA	1,600,000.00	0.00	0.00
GOBIERNO TERRITORIAL PRINZU AUHYA UN	1,500,000.00	0.00	0.00
GOBIERNO TERRITORIAL MAYANGNA SAUNI AS	2,200,000.00	0.00	0.00
COMISIÓN NACIONAL DE MICROFINANZAS (CONAMI)	5,698,000.00	1,307,685.00	22.95
FONDO PARA ADQUISICIÓN DE VIVIENDAS DE INTERÉS SOCIAL	4,274,375.80	0.00	0.00
FORO NICARAGUENSE DE CULTURA	750,000.00	0.00	0.00
COMISIÓN NACIONAL DE ZONAS FRANCAS	60,000,000.00	30,000,000.00	50.00
TRIBUNAL ADUANERO Y TRIBUTARIO ADMINISTRATIVO	22,724,000.00	5,124,029.68	22.55
GOBIERNO TERRITORIAL INDIGENA SAUNI BAS (SIKILTA)	1,400,000.00	480,790.00	34.34
GOBIERNO TERRITORIAL INDIGENA AMASAU (AWASTIGNI)	1,300,000.00	455,000.00	35.00
GOBIERNO TERRITORIAL INDIGENA TWI-TASBA RAYA	1,400,000.00	0.00	0.00
GOBIERNO TERRITORIAL INDIGENA LILAMNI	1,900,000.00	665,000.00	35.00

FILTRADO POR :

PARAMETROS ESPECIALES: Mes Inicial (mm)=1 / Mes Final (mm)=3

PRODUCCION 2017

Cuadro No. 6 - A

SUBSISTEMA : SIEP

PRODUCCION 2017

PAGINA: 3 de 3

APLICACION : ANEXO CIEF

MINISTERIO DE HACIENDA Y CREDITO PUBLICO

FECHA: 17/04/2017

ENTIDAD : DGP

ASIGNACIONES Y SUBVENCIONES A ENTES DESCENTRALIZADOS Y OTRAS INSTIT

HORA: 08:08:58 AM

USUARIO : DGP027

DE ENERO A MARZO

REPORTE: PRPSIEP005A

CONCEPTO	PRESUPUESTO ACTUALIZADO	EJECUCION DEVENGADO	GRADO DE EJECUCION %
GOBIERNO TERRITORIAL INDIGENA PRINZU AWALA	1,400,000.00	0.00	0.00
GOBIERNO TERRITORIAL INDIGENA CUENCA DE LAGUNA DE PERLAS	2,200,000.00	0.00	0.00
GOBIERNO TERRITORIAL INDIGENA TAWIRA	1,400,000.00	468,600.00	33.47
GOBIERNO DE LA NACION SUMU MAYANGNA	2,900,000.00	1,011,800.00	34.89
EMPRESA NICARAGUENSE DE ELECTRICIDAD	18,240,416.00	10,517,281.59	57.66
AUTORIDAD DE EL GRAN CANAL INTEROCEÁNICO DE NICARAGUA	2,627,000.00	2,627,000.00	100.00
UNIDAD DE ANÁLISIS FINANCIERO (UAF)	37,300,000.00	9,231,402.00	24.75
FONDO DE PREINVERSIÓN	60,000,000.00	0.00	0.00
GOBIERNO TERRITORIAL INDIGENA Y AFRODESCENDIENTE KARATA	1,900,000.00	654,400.00	34.44
GOBIERNO TERRITORIAL INDIGENA TWI WAUPASA	1,400,000.00	490,000.00	35.00
GOBIERNO TERRITORIAL INDIGENA TASBA PRI MATRIZ INDIGENA	1,900,000.00	0.00	0.00
GOBIERNO TERRITORIAL INDIGENA YAHBRA TWI	1,400,000.00	0.00	0.00
GOBIERNO TERRITORIAL TASBA PAUNI	1,100,000.00	0.00	0.00
INSTITUTO NACIONAL FORESTAL	185,285,954.00	32,983,497.00	17.80
INSTITUTO DE PROTECCIÓN Y SANIDAD AGROPECUARIA	525,536,000.00	55,636,377.17	10.59
PROGRAMA USURA CERO	106,371,000.00	25,455,690.00	23.93
ASOCIACIÓN INSTITUTO CULTURAL RUBÉN DARÍO DE NICARAGUA	550,000.00	550,000.00	100.00
GOBIERNO COMUNAL CREOL-BLUEFIELDS	1,100,000.00	0.00	0.00
TRANSFERENCIAS A LAS ASOCIACIONES DE BOMBERO VOLUNTARIOS POR LEY NO. 837	5,000,000.00	1,058,024.68	21.16
CINEMATECA NACIONAL	7,370,809.00	1,816,913.00	24.65
ALCALDIA DE CORINTO	5,000,000.00	3,750,000.00	75.00
GOBIERNO COMUNAL WANGKI AWALA KUPIA	800,000.00	266,750.00	33.34
COMISION NACIONAL DE REGISTRO Y CONTROL DE SUSTANCIAS TOXICAS	19,142,000.00	5,163,187.00	26.97
TOTAL ----->	22,852,147,089.80	5,712,622,933.66	25.00

FILTRADO POR :

PARAMETROS ESPECIALES: Mes Inicial (mm)=1 / Mes Final (mm)=3

PRODUCCION 2017

SUBVENCIONES A IGLESIAS, TEMPLOS Y CONGREGACIONES RELIGIOSAS
IGLESIAS y CONGREGACIONES
EJECUCIÓN PERIODO ENERO - MARZO 2017
(CORDOBAS)

No	NOMBRE DE LA INSTITUCIÓN	PRESUPUESTO ACTUALIZADO	DEVENGADO	SALDO
1	Arquidiócesis de Managua.	1,200,000.00		1,200,000.00
2	Capilla Inmaculada Corazón de María. Sutiava, León.	100,000.00	100,000.00	
3	Centro Pastoral Arquidiocesano Juan Pablo II. Dolores, Carazo.	150,000.00	50,000.00	100,000.00
4	Comisión de Catequesis y Sordos Mudos.	100,000.00	50,000.00	50,000.00
5	Iglesia Morava de Nicaragua.	150,000.00		150,000.00
6	Iglesia San José. Diriamba, Carazo.	200,000.00	100,000.00	100,000.00
7	Iglesia San Pedro Apóstol. Sutiava, León.	100,000.00	50,000.00	50,000.00
8	Monasterio de María, Madre de Misericordia y San José, Madres Carmelitas Descalzas.	50,000.00		50,000.00
9	Obispado de León	400,000.00	100,000.00	300,000.00
10	Parroquia Cristo Rey. Telpaneca, Madriz.	100,000.00	50,000.00	50,000.00
11	Parroquia de Inmaculada Concepción de María. La Concepción, Masaya.	150,000.00		150,000.00
12	Parroquia de la Sagrada Familia. Santa Cruz, Estelí.	100,000.00	50,000.00	50,000.00
13	Parroquia de Nuestra Señora de Candelaria. Villa Rafaela Herrera, Managua.	100,000.00	50,000.00	50,000.00
14	Parroquia de Nuestra Señora de las Victorias. El Crucero, Managua.	50,000.00		50,000.00
15	Parroquia de Nuestra Señora de los Dolores. Dolores, Carazo.	250,000.00	150,000.00	100,000.00
16	Parroquia de Nuestra Señora de Lourdes. Barrio La Fuente, Managua.	50,000.00	50,000.00	
17	Parroquia de Nuestra Señora del Pilar. Barrio El Pilar, Managua.	100,000.00	50,000.00	50,000.00
18	Parroquia de San Felipe Apóstol. León, León.	300,000.00	200,000.00	100,000.00
19	Parroquia San Ignacio de Loyola. Barrio Bello Amanecer, Ciudad Sandino.	150,000.00	50,000.00	100,000.00
20	Parroquia de San Juan Bautista. Masatepe, Masaya.	100,000.00	50,000.00	50,000.00
21	Parroquia de Santiago Apóstol. Jinotepe, Carazo.	200,000.00	100,000.00	100,000.00
22	Parroquia Divino Niño. Comunidad de Pica-Pica, Belén, Rivas.	100,000.00	100,000.00	
23	Parroquia Dulce Nombre de Jesús. El Calvario, Chinandega.	100,000.00	50,000.00	50,000.00
24	Parroquia Dulce Nombre Jesús. Barrio El Calvario, León, León.	50,000.00	50,000.00	
25	Parroquia Espíritu Santo. Mulukukú, RACCN.	100,000.00	50,000.00	50,000.00
26	Parroquia Inmaculada Concepción de María. Sébaco, Matagalpa.	100,000.00		100,000.00
27	Parroquia Jesús de la Caridad. La Trinidad, Estelí.	100,000.00		100,000.00
28	Parroquia Jesús Nazareno. Nandaime, Granada.	50,000.00	50,000.00	
29	Parroquia María Auxiliadora. Los Altos, Masaya.	150,000.00		150,000.00
30	Parroquia María Auxiliadora. San Lucas, Madriz.	100,000.00	50,000.00	50,000.00
31	Parroquia María Auxiliadora. San Pedro de Lovago, Chontales.	100,000.00	50,000.00	50,000.00
32	Parroquia Niño Dios. Belén, Rivas.	50,000.00	50,000.00	
33	Parroquia Nuestra Señora de Candelaria. Chinandega, Chinandega.	100,000.00	50,000.00	50,000.00
34	Parroquia Nuestra Señora de Candelaria. Comalapa, Chontales.	100,000.00	50,000.00	50,000.00
35	Parroquia Nuestra Señora de Fátima. Barrio El Capullo, Granada, Granada.	100,000.00	50,000.00	50,000.00
36	Parroquia Nuestra Señora de Guadalupe. Chinandega, Chinandega.	100,000.00	50,000.00	50,000.00
37	Parroquia Nuestra Señora de Guadalupe. Estelí, Estelí.	100,000.00	100,000.00	
38	Parroquia Nuestra Señora de Guadalupe. Granada, Granada.	100,000.00	50,000.00	50,000.00
39	Parroquia Nuestra Señora de Guadalupe. Juigalpa, Chontales.	50,000.00		50,000.00
40	Parroquia Nuestra Señora de la Asunción (Catedral de Juigalpa). Juigalpa, Chontales.	100,000.00		100,000.00
41	Parroquia Nuestra Señora de la Inmaculada Concepción. El Viejo, Chinandega.	100,000.00	50,000.00	50,000.00
42	Parroquia Nuestra Señora de la Medalla Milagrosa. Camoapa, Boaco.	100,000.00	50,000.00	50,000.00
43	Parroquia Nuestra Señora de la Merced. Barrio Larreynaga, Managua.	400,000.00		400,000.00
44	Parroquia Nuestra Señora de Los Ángeles. Jinotega, Jinotega.	100,000.00	50,000.00	50,000.00
45	Parroquia Nuestra Señora de los Dolores (Ermita de Dolores). León, León.	100,000.00	50,000.00	50,000.00
46	Parroquia Nuestra Señora de los Remedios. Quezalguaque, León.	200,000.00		200,000.00
47	Parroquia Nuestra Señora de Lourdes. Comarca Lecheguagos, León, León.	50,000.00	50,000.00	
48	Parroquia Nuestra Señora de Lourdes. La Concordia, Jinotega.	100,000.00	50,000.00	50,000.00
49	Parroquia Nuestra Señora del Perpetuo Socorro. Boaco, Boaco.	150,000.00	50,000.00	100,000.00
50	Parroquia Nuestra Señora del Pilar de Zaragoza. Chinandega, Chinandega.	200,000.00	100,000.00	100,000.00
51	Parroquia Nuestro Señor de Esquipulas. Siuna, RACCN.	50,000.00		50,000.00
52	Parroquia Sagrado Corazón de Jesús. Comunidad de Boaco Viejo, Boaco.	100,000.00	50,000.00	50,000.00
53	Parroquia San Antonio. Barrio René Barrantes, Estelí, Estelí.	50,000.00	50,000.00	
54	Parroquia San Antonio. Jinotepe, Carazo.	50,000.00	50,000.00	
55	Parroquia San Blas. Chichigalpa, Chinandega.	100,000.00	50,000.00	50,000.00
56	Parroquia San Caralampio. Diriamba Carazo.	50,000.00		50,000.00
57	Parroquia San Diego Alcalá. Altagracia, Isla de Ometepe, Rivas.	100,000.00	50,000.00	50,000.00
58	Parroquia San Felipe Apóstol. Comunidad Tierra Azul, Boaco.	50,000.00		50,000.00
59	Parroquia San Francisco de Asís. Nagarote, León.	100,000.00	50,000.00	50,000.00

SUBVENCIONES A IGLESIAS, TEMPLOS Y CONGREGACIONES RELIGIOSAS
IGLESIAS y CONGREGACIONES
EJECUCIÓN PERIODO ENERO - MARZO 2017
(CORDOBAS)

No	NOMBRE DE LA INSTITUCIÓN	PRESUPUESTO ACTUALIZADO	DEVENGADO	SALDO
60	Parroquia San Gregorio Magno. Diriamba, Carazo.	100,000.00	50,000.00	50,000.00
61	Parroquia San Isidro Labrador. Barrio El Coyolar, León, León.	100,000.00	50,000.00	50,000.00
62	Parroquia San José Obrero. El Almendro, Río San Juan.	50,000.00		50,000.00
63	Parroquia San José Obrero. Wiwilí, Jinotega.	50,000.00	50,000.00	
64	Parroquia San José. Comunidad de Malacatoya, Granada, Granada.	50,000.00	50,000.00	
65	Parroquia San Juan Bautista (Catedral de Madera). Sutiava, León.	300,000.00	75,000.00	225,000.00
66	Parroquia San Juan Bautista. Cuapa, Chontales.	100,000.00	50,000.00	50,000.00
67	Parroquia San Juan Bautista. Masaya, Masaya.	100,000.00		100,000.00
68	Parroquia San Juan Bautista. San Juan de Limay, Estelí.	100,000.00	50,000.00	50,000.00
69	Parroquia San Juan Pablo II. Barrio San Nicolás, Boaco, Boaco.	50,000.00		50,000.00
70	Parroquia San Juan Pablo II. Comunidad Los Chinamos, Santo Domingo, Chontales.	50,000.00		50,000.00
71	Parroquia San Judas Tadeo. Barrio San Judas, Managua.	150,000.00	150,000.00	
72	Parroquia San Lorenzo Mártir. Somotillo, Chinandega.	100,000.00	50,000.00	50,000.00
73	Parroquia San Lorenzo. San Lorenzo, Boaco.	50,000.00		50,000.00
74	Parroquia San Marcos Evangelista. Comunidad Los Chiles, San Carlos, Río San Juan.	50,000.00		50,000.00
75	Parroquia San Marcos Evangelista. San Rafael del Norte, Jinotega.	100,000.00	50,000.00	50,000.00
76	Parroquia San Marcos. San Marcos, Carazo.	100,000.00	50,000.00	50,000.00
77	Parroquia San Martín de Porres. Ciudad Sandino, Managua.	50,000.00		50,000.00
78	Parroquia San Martín de Porres. Comunidad El Empalme, Teustepe, Boaco.	50,000.00		50,000.00
79	Parroquia San Mateo. Bluefields, RACCS.	100,000.00	100,000.00	
80	Parroquia San Nicolás de Tolentino. Barrio El Laborío, León, León.	100,000.00	50,000.00	50,000.00
81	Parroquia San Nicolás de Tolentino. La Paz Centro, León.	50,000.00	50,000.00	
82	Parroquia San Pablo Apóstol. Colonia 14 de septiembre, Managua, Managua.	50,000.00	50,000.00	
83	Parroquia San Pablo Apóstol. Comunidad Pueblo Nuevo, Belén, Rivas.	100,000.00	50,000.00	50,000.00
84	Parroquia San Pedro Apóstol. Diría, Granada.	100,000.00	50,000.00	50,000.00
85	Parroquia San Pedro Apóstol. Nandasmo, Masaya.	100,000.00	50,000.00	50,000.00
86	Parroquia San Pedro Apóstol. San Pedro del Norte, Chinandega.	50,000.00	50,000.00	
87	Parroquia San Pedro Apóstol. Puerto Cabezas, RACCN.	750,000.00	500,000.00	250,000.00
88	Parroquia San Rafael Arcángel. Comunidad de Puerto Sandino, Nagarote, León.	100,000.00	50,000.00	50,000.00
89	Parroquia San Rafael Arcángel. Rivas, Rivas.	100,000.00	50,000.00	50,000.00
90	Parroquia San Rafael Arcángel. San Rafael del Norte, Jinotega.	100,000.00	50,000.00	50,000.00
91	Parroquia San Sebastián. San Sebastián de Yalí, Jinotega.	100,000.00	50,000.00	50,000.00
92	Parroquia Sangre de Cristo. Juigalpa, Chontales.	50,000.00	50,000.00	
93	Parroquia Santa Ana. Juigalpa, Chontales.	50,000.00		50,000.00
94	Parroquia Santa Ana. Nandaime, Granada.	50,000.00	50,000.00	
95	Parroquia Santa Ana. Nindirí, Masaya.	50,000.00	50,000.00	
96	Parroquia Santa Ana. Niquinohomo, Masaya.	50,000.00	50,000.00	
97	Parroquia Santa Catalina de Alejandría. Catarina, Masaya.	50,000.00	50,000.00	
98	Parroquia Santa Cruz. Santo Domingo, Chontales.	50,000.00	50,000.00	
99	Parroquia Santa María Magdalena. Totogalpa, Madriz	100,000.00	50,000.00	50,000.00
100	Parroquia Santa Rosa de Lima. Rosita, RACCN.	50,000.00		50,000.00
101	Parroquia Santiago Apóstol. Boaco, Boaco.	150,000.00	50,000.00	100,000.00
102	Parroquia Santiago Apóstol. Nagarote, León.	150,000.00	50,000.00	100,000.00
103	Parroquia Santiago Apóstol. Somoto, Madriz.	100,000.00		100,000.00
104	Parroquia Santiago Apóstol. Telica, León.	100,000.00	50,000.00	50,000.00
105	Parroquia Santísima Trinidad. Pueblo Nuevo, Estelí.	100,000.00	50,000.00	50,000.00
106	Parroquia Santo Tomás Apóstol. Santo Tomás del Norte, Chinandega.	100,000.00	50,000.00	50,000.00
107	Parroquia Señor de la Divina Misericordia. Sébaco, Matagalpa.	100,000.00	50,000.00	50,000.00
108	Parroquia Señor de los Milagros de Esquipulas. Malpaisillo-Larreynaga, León.	50,000.00	50,000.00	
109	Santuario Arquidiocesano Nuestra Señora de Lourdes.	300,000.00	200,000.00	100,000.00
110	Santuario Diocesano de Nuestra Señora de La Merced. León, León.	100,000.00		100,000.00
111	Santuario Diocesano Nuestra Señora de Candelaria. Diriomo, Granada.	50,000.00		50,000.00
112	Seminario Mayor La Purísima (Seminario Arquidiocesano La Purísima)	100,000.00	50,000.00	50,000.00
113	Seminario Menor Nuestra Señora de la Asunción. Managua.	150,000.00		150,000.00
114	Templo San Sebastián. León, León.	50,000.00	50,000.00	
115	Vicaría Parroquial Medalla Milagrosa. Comunidad El Tule, San Miguelito, Río San Juan.	50,000.00	50,000.00	
TOTAL		13,650,000.00	5,675,000.00	7,975,000.00

**SUBVENCIONES A ORGANIZACIONES SIN FINES DE LUCRO, CENTROS CULTURALES Y DEPORTIVOS
ASOCIACIONES Y FUNDACIONES
EJECUCIÓN PERIODO ENERO - MARZO 2017
(CORDOBAS)**

No.	NOMBRE DE LA INSTITUCIÓN	PRESUPUESTO ACTUALIZADO	DEVENGADO	SALDO
1	Academia de Ciencias de Nicaragua (ACN)	250,000.00	62,500.00	187,500.00
2	Archivo Histórico Diocesano	300,000.00	100,000.00	200,000.00
3	Asignación especial para la promoción del arte y la cultura	2,800,000.00	550,000.00	2,250,000.00
4	Asociación Nicaragüense de Cinematografía (ANCI)	100,000.00		100,000.00
5	Asociación Amigos de Cuba (AAC)	100,000.00	50,000.00	50,000.00
6	Asociación Bloque de Apoyo a la Unidad Nicaragüense (BAUNIC)	50,000.00	50,000.00	
7	Asociación Centro Cristiano de Avivamiento Maranatha (CCAM)	50,000.00		50,000.00
8	Asociación Centro de Audición e Integración Escolar Escuchando el Futuro (CAIE)	200,000.00		200,000.00
9	Asociación Centroamericana de Derecho Internacional e Integración (ACADI)	50,000.00	50,000.00	
10	Asociación Chichigalpa por la Vida (ASOCHIVIDA)	50,000.00	50,000.00	
11	Asociación Club de Jóvenes Ambientalistas (CJA)	500,000.00		500,000.00
12	Asociación Clubes de Baloncesto (ACB)	200,000.00		200,000.00
13	Asociación Comedor Tercera Edad La Purísima (Comedor la Purísima)	250,000.00	75,000.00	175,000.00
14	Asociación Comisión Nicaragüense de Ayuda al Niño con Cáncer y Leucemia (CONANCA)	500,000.00		500,000.00
15	Asociación Concilio Internacional de Iglesias Pentecostales de Jesucristo en Nicaragua	50,000.00	50,000.00	
16	Asociación Concilio Internacional Pentecostés en Nicaragua (CIPEN)	100,000.00	100,000.00	
17	Asociación Concilio Nacional de Iglesias Evangélicas de Nicaragua Council National of Evangelical Churches of Nicaragua (CNIEN)	150,000.00	50,000.00	100,000.00
18	Asociación Cristiana Misión Nor-Occidental Adventista del 7mo Día de Nicaragua (AMINOROC)	50,000.00		50,000.00
19	Asociación Cultural Nicaragüense	100,000.00		100,000.00
20	Asociación Cultural Tininiska (ACT)	50,000.00		50,000.00
21	Asociación de Ancianos Desprotegidos Divino Niño de Jesús	50,000.00	50,000.00	
22	Asociación de Capellanes, Cristianos, Evangélicos, Capítulo en Nicaragua (Capellanía en Nicaragua)	150,000.00		150,000.00
23	Asociación de Comunicación y Movilización Social Los Cumiches (Asociación Los Cumiches)	100,000.00	50,000.00	50,000.00
24	Asociación de Desarrollo Comunitario del Departamento de Carazo (ADECA)	250,000.00		250,000.00
25	Asociación de Desarrollo Humano (ASODEH)	50,000.00		50,000.00
26	Asociación de Educación Popular Carlos Fonseca Amador (AEPCEFA)	300,000.00	100,000.00	200,000.00
27	Asociación de Familias y Amigos de Personas con Autismo en Nicaragua (Vida y Autismo)	50,000.00	50,000.00	
28	Asociación de Hermanas Trapenses - Monasterio Santa María de la Paz	50,000.00		50,000.00
29	Asociación de Iglesias Apostólicas Jesucristo Fuente de Vida Eterna (ADIAJFUVE)	50,000.00	50,000.00	
30	Asociación de Iglesias Estableciendo el Reino de Jesucristo (ETRJ)	50,000.00	50,000.00	
31	Asociación de Municipios de las Regiones Autónomas de la Costa Atlántica de Nicaragua (AMURACAN)	1,200,000.00	900,000.00	300,000.00
32	Asociación de Municipios de Nicaragua (AMUNIC)	500,000.00		500,000.00
33	Asociación de Padres de Familia con hijos discapacitados Los Pipitos	3,000,000.00		3,000,000.00
34	Asociación de Padres de Niños y Jóvenes Diabéticos de Nicaragua	250,000.00		250,000.00
35	Asociación de Sordociegos de Nicaragua (ASCN)	100,000.00	50,000.00	50,000.00
36	Asociación Foro Nacional de Reciclaje (FONARE)	150,000.00	50,000.00	100,000.00
37	Asociación Hermanas de Amistad Misioneras en Cristo Obrero	50,000.00	50,000.00	
38	Asociación Hermanas Misioneras Parroquiales del Espíritu Santo.	100,000.00	50,000.00	50,000.00
39	Asociación Iglesia de Dios Amor y Paz (IDAP)	50,000.00	50,000.00	
40	Asociación Iglesia de Dios en Nicaragua	100,000.00	50,000.00	50,000.00
41	Asociación Iglesia de Dios Pentecostal M. I. de Nicaragua	100,000.00		100,000.00
42	Asociación Iglesia Victoria y Salvación	50,000.00	50,000.00	
43	Asociación Instituto Nicaragüense de Mujeres No Videntes (INMUN)	50,000.00	50,000.00	
44	Asociación Ministerio el Altar de Dios (AMEAD)	50,000.00	50,000.00	
45	Asociación Ministerio Generación Sincodigo	150,000.00		150,000.00
46	Asociación Misión Evangélica La Primitiva de Nicaragua	50,000.00	50,000.00	
47	Asociación Nacional de Sordos de Nicaragua (ANSNIC)	300,000.00	75,000.00	225,000.00
48	Asociación Nicaragüense Alemana de Cultura Bertolt Brecht (ANAC)	200,000.00		200,000.00
49	Asociación Nicaragüense de Alcaldes Democráticos (ANAD)	400,000.00		400,000.00
50	Asociación Nicaragüense de Bibliotecarios y Profesionales Afines (ANIBIPA)	100,000.00	50,000.00	50,000.00
51	Asociación Nicaragüense para la Defensa de los Derechos de los Animales y del Medio Ambiente - Corazón Verde (ANDAMA - CORAZÓN VERDE)	50,000.00	50,000.00	
52	Asociación Nicaragüense Pro Lupus Eritematoso (ASONILE)	300,000.00		300,000.00
53	Asociación Operación Sonrisa Nicaragua (OSN)	500,000.00		500,000.00
54	Asociación Organización de Ciegos de Matagalpa Luis Brayle (OCM)	50,000.00		50,000.00
55	Asociación Personas Unidas en el Dolor y la Esperanza (PUDE)	100,000.00	50,000.00	50,000.00
56	Asociación Pro Arte Musical María Caridad Rosado	250,000.00		250,000.00
57	Asociación Psicoballet Nicaragua (Psicoballet Nicaragua)	50,000.00	50,000.00	
58	Asociación Quincho Barrilete	200,000.00		200,000.00
59	Asociación Red de Mujeres Familiares de Migrantes Nicaragua (A-RMFM-NIC)	50,000.00	50,000.00	

**SUBVENCIONES A ORGANIZACIONES SIN FINES DE LUCRO, CENTROS CULTURALES Y DEPORTIVOS
ASOCIACIONES Y FUNDACIONES
EJECUCIÓN PERIODO ENERO - MARZO 2017
(CORDOBAS)**

No.	NOMBRE DE LA INSTITUCIÓN	PRESUPUESTO ACTUALIZADO	DEVENGADO	SALDO
60	Asociación Religiosa Alianza Evangélica Nicaragüense (AENIC)	100,000.00	50,000.00	50,000.00
61	Asociación Sin Barreras "El Güis"	50,000.00	25,000.00	25,000.00
62	Asociación Taurina de Chontales (Toros de Chontales)	300,000.00		300,000.00
63	Asociación Unión Nacional de Agricultores y Ganaderos (UNAG)	300,000.00	100,000.00	200,000.00
64	Asociación Vínculos Solidarios (Vínculos Solidarios)	250,000.00	75,000.00	175,000.00
65	Casa de Cultura Antenor Sandino Hernández. León, León.	450,000.00	450,000.00	
66	Centro de Formación Educativo Cultural para Personas Ciegas (CFEC)	100,000.00		100,000.00
67	Colegio Tridentino San Ramón Nonnato. León.	300,000.00	100,000.00	200,000.00
68	Compañía de Hijas de la Caridad de San Vicente de Paul	50,000.00	50,000.00	
69	Comunidad de Hermanas Josefinas	150,000.00		150,000.00
70	Conferencia de San Vicente de Paul	50,000.00		50,000.00
71	Conferencia Evangélica Pentecostés de las Asambleas de Dios de Nicaragua	200,000.00		200,000.00
72	Congregación Religiosa de las Hermanitas de los Pobres de San Pedro Claver	50,000.00	50,000.00	
73	Cooperativa de Servicios Múltiples CONFETSALUD MANAGUA R.L (CONFETSALUD -MANAGUA, R.L)	100,000.00		100,000.00
74	Escuela Casita Azul, Nuestra Señora del Pilar. Barrio Altigracia, Managua.	100,000.00		100,000.00
75	Federación de Cuerpo de Bomberos de Nicaragua.	1,000,000.00	777,777.77	222,222.23
76	Federación Nicaragüense de Asociaciones de Personas con Discapacidad (FECONORI)	300,000.00	100,000.00	200,000.00
77	Federación de Iglesias Evangélicas Nicaragüenses (FIENIC)	200,000.00		200,000.00
78	Federación Nicaragüense de Karate-Do (FENIKA-DO)	300,000.00	300,000.00	
79	Fraternidad de Iglesias Evangélicas Menonitas	50,000.00	50,000.00	
80	Fundación Católica Gotas de FE (FCGDF)	100,000.00		100,000.00
81	Fundación Centro de Atención Integral a Niños y Niñas con Autismo (CAINNA)	100,000.00	50,000.00	50,000.00
82	Fundación Colina 110	50,000.00		50,000.00
83	Fundación Cristiana El Hijo Pródigo (FUNCEHP)	50,000.00	50,000.00	
84	Fundación Cristiana más que Vencedores	100,000.00	50,000.00	50,000.00
85	Fundación de Lupus Eritematoso Sistémico de Nicaragua (FLESNIC)	200,000.00	50,000.00	150,000.00
86	Fundación de Monjas Dominicanas Contemplativas de Nicaragua (MODOCONIC)	50,000.00		50,000.00
87	Fundación de Padres con hijos de Espina Bífida (FUNDAPHEB)	200,000.00		200,000.00
88	Fundación el Camino (FUCAM)	200,000.00		200,000.00
89	Fundación Iglesia Bautista Lirio de los Valles	50,000.00		50,000.00
90	Fundación Infantil para la Inserción a la Educación Cultural y Social (FIPIECS) Edwin Castro Rodríguez - In Memoriam	50,000.00	50,000.00	
91	Fundación Juan Pablo II Evangelium Vitae para el Mundo	100,000.00	100,000.00	
92	Fundación López Carazo	100,000.00	50,000.00	50,000.00
93	Fundación Ministerio Tierra que fluye Leche y Miel	50,000.00		50,000.00
94	Fundación Mujer Rural (MUJER RURAL)	200,000.00	50,000.00	150,000.00
95	Fundación Myrna Ugarte (FUNMY)	50,000.00	50,000.00	
96	Fundación Nicaragüense Pro-Desarrollo Comunitario Integral (FUNDECI)	100,000.00	50,000.00	50,000.00
97	Fundación Niños Abandonados de Nicaragua	200,000.00	50,000.00	150,000.00
98	Fundación Nueva Tierra (FUNTIERRA)	50,000.00		50,000.00
99	Fundación Oftalmológica Nicaragüense para la Prevención de la Ceguera (FONIPRECE)	100,000.00		100,000.00
100	Fundación para el Desarrollo de Recursos Locales (FUDERELO)	100,000.00	50,000.00	50,000.00
101	Fundación Pedagógica Cristal (Fundación Cristal)	50,000.00	50,000.00	
102	Fundación Pro ayuda a niños y niñas con capacidades diferentes (SIELO)	150,000.00	50,000.00	100,000.00
103	Fundación Provincia Eudista Minuto de Dios (PEMD)	400,000.00	100,000.00	300,000.00
104	Fundación Salvador Pérez Gutiérrez (FUSAPEGU)	100,000.00	50,000.00	50,000.00
105	Fundación Si a la Niñez y a la Juventud (SIANIJ)	50,000.00	50,000.00	
106	Hogar de Huérfanos Zacarías Guerra	400,000.00	100,000.00	300,000.00
107	Instituto de las Hijas de María Auxiliadora en Nicaragua	100,000.00		100,000.00
108	Instituto Nicaragüense de Cultura Hispánica	300,000.00	100,000.00	200,000.00
109	Misión Pentecostés de Iglesias Cristianas de Nicaragua	50,000.00		50,000.00
110	Museo Arqueológico Gregorio Aguilar Barea. Juigalpa Chontales.	250,000.00		250,000.00
111	Mustard Seed Commnunities Limited	200,000.00		200,000.00
112	Organización de Revolucionarios Deshabilitados Revolucionarios "Ernesto Che Guevara" (ORD)	100,000.00	50,000.00	50,000.00
113	Organización Nacional de No Videntes Maricela Toledo Ascencio	100,000.00		100,000.00
114	Sociedad Bíblica de Nicaragua, Sociedad Bíblica, Casa de la Biblia (SBN)	100,000.00		100,000.00
115	Sociedad San Vicente de Paul	100,000.00	50,000.00	50,000.00
116	Universidad de Managua (U de M)	600,000.00		600,000.00
TOTAL		25,150,000.00	6,640,277.77	18,509,722.23

Funcion	PRESUPUESTO ACTUALIZADO	DEVENGADO	GRADO EJECUCION
10 ADMINISTRACIÓN GUBERNAMENTAL	7,896,842,828.88	1,244,333,915.05	15.76
020000 Procuraduría General de la República	146,111,000.00	28,717,689.96	19.65
003000 Consejo Supremo Electoral	1,825,819,000.00	84,142,595.15	4.61
001000 Asamblea Nacional	639,404,698.00	146,381,289.60	22.89
004000 Contraloría General de la República	239,903,000.00	50,614,236.68	21.10
009000 Ministerio de Hacienda y Crédito Público	1,370,482,459.00	161,660,051.73	11.80
007000 Ministerio de Relaciones Exteriores	938,128,086.00	199,689,051.05	21.29
005000 Presidencia de la República	360,455,807.00	81,431,531.65	22.59
016000 Ministerio del Ambiente y de los Recursos Naturales	60,000,000.00	0.00	0.00
012000 Ministerio Agropecuario	50,713,435.00	9,819,069.53	19.36
018000 Asignaciones y Subvenciones	2,246,760,968.00	475,565,689.72	21.17
027000 Ministerio de la Juventud	19,064,375.88	6,312,709.98	33.11
20 SERVICIOS DE DEFENSA, ORDEN PÚBLICO Y SEGURIDAD	10,639,916,334.20	2,029,651,964.87	19.08
002000 Corte Suprema de Justicia	3,200,323,664.00	578,451,431.50	18.07
018000 Asignaciones y Subvenciones	300,373,000.00	86,801,036.30	28.90
028000 Policía Nacional	3,230,674,451.20	569,678,303.66	17.63
008000 Ministerio de Defensa	2,509,586,292.00	605,492,707.05	24.13
006000 Ministerio de Gobernación	1,398,958,927.00	189,228,486.36	13.53
30 EDUCACIÓN	18,432,384,496.65	3,924,641,047.40	21.29
011000 Ministerio de Educación	13,048,987,849.50	2,620,776,107.91	20.08
028000 Policía Nacional	44,389,489.00	8,225,810.02	18.53
018000 Asignaciones y Subvenciones	5,293,603,496.00	1,287,123,545.66	24.31
027000 Ministerio de la Juventud	45,403,662.15	8,515,583.81	18.76
40 SALUD	13,980,650,702.00	3,414,877,668.61	24.43
014000 Ministerio de Salud	13,885,452,788.00	3,392,730,188.17	24.43
028000 Policía Nacional	93,027,914.00	21,847,480.44	23.48
018000 Asignaciones y Subvenciones	2,170,000.00	300,000.00	13.82
50 SERVICIOS SOCIALES Y ASISTENCIA SOCIAL	1,970,699,441.97	351,527,506.71	17.84
026000 Ministerio de la Mujer	28,356,744.00	6,662,552.90	23.50
017000 Ministerio de la Familia, Adolescencia y Niñez	420,750,343.00	91,561,847.27	21.76
025000 Ministerio de Economía Familiar, Comunitaria, Cooperativa y Asociativa	348,330,361.00	833,741.83	0.24
015000 Ministerio del Trabajo	102,936,161.00	22,924,426.66	22.27
018000 Asignaciones y Subvenciones	1,030,873,019.00	221,169,292.76	21.45
027000 Ministerio de la Juventud	39,452,813.97	8,375,645.29	21.23
60 VIVIENDA Y SERVICIOS COMUNITARIOS	9,062,972,207.90	2,678,864,740.72	29.56
018000 Asignaciones y Subvenciones	8,801,534,000.80	2,627,403,643.73	29.85
016000 Ministerio del Ambiente y de los Recursos Naturales	261,438,207.10	51,461,096.99	19.68
70 SERVICIOS RECREATIVOS, CULTURALES Y RELIGIOSOS	1,079,509,195.00	286,776,316.01	26.57
018000 Asignaciones y Subvenciones	1,079,509,195.00	286,776,316.01	26.57
80 SERVICIOS ECONÓMICOS	12,564,920,758.40	2,856,056,703.74	22.73
024000 Ministerio de Energía y Minas	669,581,000.00	61,659,857.15	9.21
012000 Ministerio Agropecuario	494,641,710.00	104,915,296.90	21.21
010000 Ministerio de Fomento, Industria y Comercio	198,185,000.00	44,130,012.22	22.27
025000 Ministerio de Economía Familiar, Comunitaria, Cooperativa y Asociativa	1,159,158,639.00	204,882,199.00	17.68
013000 Ministerio de Transporte e Infraestructura	5,946,030,998.40	1,712,985,928.99	28.81
018000 Asignaciones y Subvenciones	4,097,323,411.00	727,483,409.48	17.76
90 DEUDA PÚBLICA, INTERESES Y GASTOS	4,380,195,631.00	1,115,977,552.30	25.48

SUBSISTEMA : SIEP
APLICACION : ANEXO CIER
ENTIDAD : DGP
USUARIO : DGP027

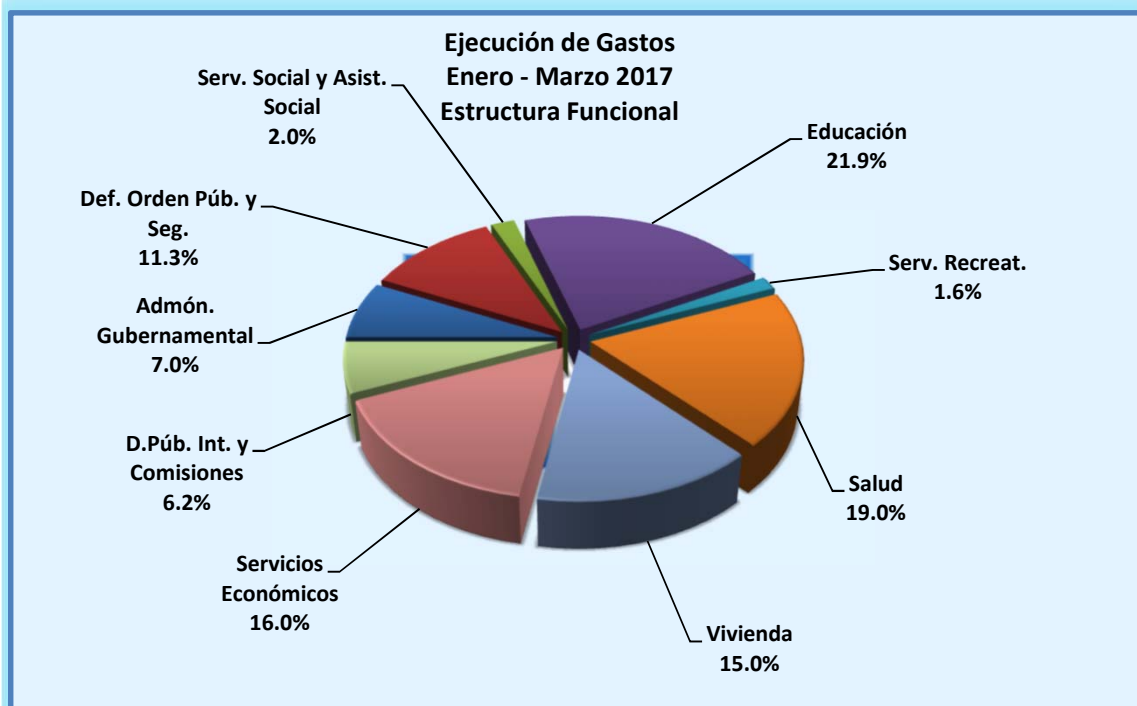
Cuadro No. 7
PRODUCCION 2017
MINISTERIO DE HACIENDA Y CREDITO PUBLICO
ESTRUCTURA FUNCIONAL DEL GASTO
DE ENERO A MARZO

PAGINA: 2 de 2
FECHA: 17/04/2017
HORA: 08:11:07 AM
REPORTE: PRPSIEP152A

Funcion	PRESUPUESTO ACTUALIZADO	DEVENGADO	GRADO EJECUCION
90 DEUDA PÚBLICA, INTERESES Y GASTOS	4,380,195,631.00	1,115,977,552.30	25.48
019000 Servicio de la Deuda Pública	4,380,195,631.00	1,115,977,552.30	25.48
TOTAL GASTOS	80,008,091,596.00	17,902,707,415.41	22.38
AMORTIZACION			
DEUDA EXTERNA	3,178,074,637.00	802,035,247.31	25.24
DEUDA INTERNA	6,426,212,426.00	1,577,006,911.19	24.54
TOTAL AMORTIZACION	9,604,287,063.00	2,379,042,158.50	24.77
TOTAL GASTOS + AMORTIZACION	89,612,378,659.00	20,281,749,573.91	22.63

FILTRADO POR :

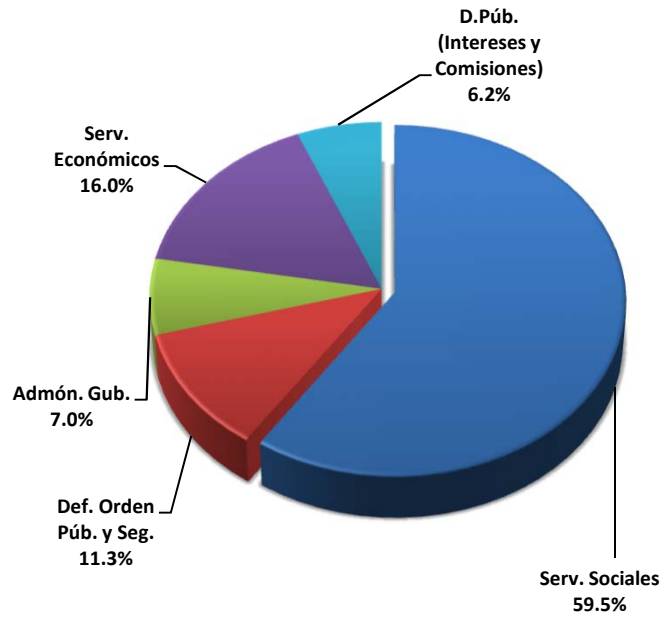
PARAMETROS ESPECIALES: Mes Inicial (MM)=1 / Mes Final (MM)=3



Millones C\$

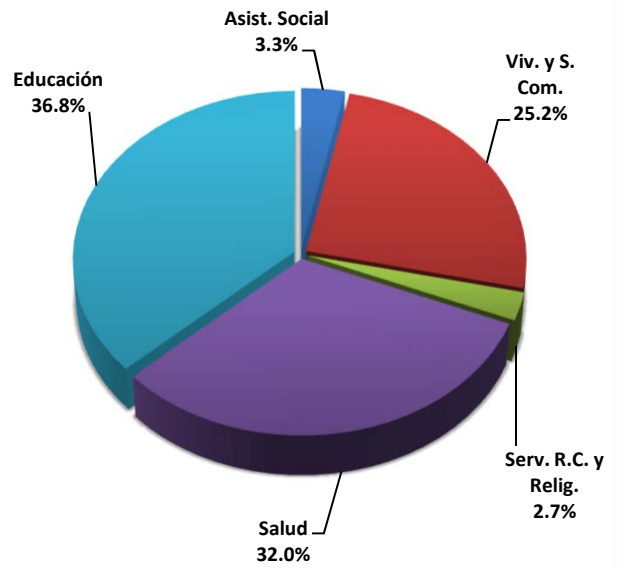
<u>Gasto Funcional Total</u>	<u>17,902.7</u>
Administración Gubernamental	1,244.3
Defensa, Orden Público y Seguridad	2,029.6
Educación	3,924.6
Salud	3,414.9
Servicio Social y Asistencia Social	351.5
Vivienda y Servicios Comunitarios	2,678.9
Serv. Recreativos, Culturales y Religiosos	286.8
Servicios Económicos	2,856.1
Deuda Pública, Intereses y Gastos	1,116.0

**Ejecución Gasto Total
Enero - Marzo 2017
Estructura Funcional**



**Ejecución de Gastos Total
C\$17,902.7 millones**

**Ejecución
Enero - Marzo 2017
Servicios Sociales**



**Sector Social
C\$10,656.7 mlls. (59.5%)**

SUBSISTEMA : SIEP
APLICACION : ANEXO CIERR
ENTIDAD : DGP
USUARIO : DGP027MINISTERIO DE HACIENDA Y CREDITO PUBLICO
CLASIFICACION INSTITUCIONAL ECONOMICA (DEVENGADO)
DEL 01-JAN-17 AL 31-MAR-17PAGINA: 1 de 2
FECHA: 17/04/2017
HORA: 08:12:58 AM
REPORTE: PRPSIEP007

CONCEPTO	GASTOS CORRIENTES						SUB TOTAL (A)
	REMUNERACIONES	BIENES Y SERVICIOS	TRANSFERENCIAS	OTROS SERVICIOS	SERVICIO DE LA DEUDA		
ASAMBLEA NACIONAL	119,212,033.47	15,003,471.92	12,111,634.21	0.00	0.00	146,327,139.60	
CORTE SUPREMA DE JUSTICIA	403,022,042.43	152,787,168.53	933,534.00	0.00	0.00	556,742,744.96	
CONSEJO SUPREMO ELECTORAL	75,092,558.11	9,050,037.04	0.00	0.00	0.00	84,142,595.15	
CONTRALORÍA GENERAL DE LA REPÚBLICA	41,335,864.95	8,376,001.77	902,369.96	0.00	0.00	50,614,236.68	
PRESIDENCIA DE LA REPÚBLICA	51,393,054.39	23,182,201.91	6,391,577.50	0.00	0.00	80,966,833.80	
MINISTERIO DE GOBERNACIÓN	118,450,524.43	58,757,383.89	735,659.63	0.00	0.00	177,943,567.95	
MINISTERIO DE RELACIONES EXTERIORES	106,791,969.00	73,383,090.39	15,331,814.05	0.00	0.00	195,506,873.44	
MINISTERIO DE DEFENSA	368,165,180.58	196,134,169.47	1,685,109.00	0.00	0.00	565,984,459.05	
MINISTERIO DE HACIENDA Y CRÉDITO PÚBLICO	64,210,377.49	59,380,691.93	1,757,480.20	0.00	0.00	125,348,549.62	
MINISTERIO DE FOMENTO, INDUSTRIA Y COMERCIO	31,515,735.98	10,690,148.89	1,696,206.55	0.00	0.00	43,902,091.42	
MINISTERIO DE EDUCACIÓN	1,989,178,986.81	386,464,233.27	92,517,990.00	0.00	0.00	2,468,161,210.08	
MINISTERIO AGROPECUARIO	26,004,365.37	7,763,377.38	47,990,333.59	0.00	0.00	81,758,076.34	
MINISTERIO DE TRANSPORTE E INFRAESTRUCTURA	65,311,571.74	38,221,587.81	1,281,244.31	0.00	0.00	104,814,403.86	
MINISTERIO DE SALUD	1,533,885,731.08	1,406,974,216.97	211,246,776.12	0.00	0.00	3,152,106,724.17	
MINISTERIO DEL TRABAJO	18,155,390.66	4,328,860.00	440,176.00	0.00	0.00	22,924,426.66	
MINISTERIO DEL AMBIENTE Y DE LOS RECURSOS NATURALES	23,345,551.24	20,479,205.82	666,449.37	0.00	0.00	44,491,206.43	
MINISTERIO DE LA FAMILIA, ADOLESCENCIA Y NIÑEZ	36,344,551.08	31,658,285.12	23,496,175.00	0.00	0.00	91,499,011.20	
MINISTERIO DE ENERGÍA Y MINAS	20,739,685.22	37,047,570.63	831,937.63	0.00	0.00	58,619,193.48	
MINISTERIO DE ECONOMÍA FAMILIAR, COMUNITARIA, COOPERATIVA Y ASOCIATIVA	65,594,403.87	32,655,605.26	16,929,775.06	0.00	0.00	115,179,784.19	
MINISTERIO DE LA MUJER	4,089,088.95	2,004,066.59	443,613.86	0.00	0.00	6,536,769.40	
MINISTERIO DE LA JUVENTUD	3,304,067.08	4,219,687.86	14,676,629.96	0.00	0.00	22,200,384.90	
POLICÍA NACIONAL	464,694,080.48	116,665,094.04	8,686,311.89	0.00	0.00	590,045,486.41	
PROCURADURÍA GENERAL DE LA REPÚBLICA	24,280,066.31	4,424,798.96	12,824.69	0.00	0.00	28,717,689.96	
ASIGNACIONES Y SUBVENCIONES	0.00	3,433,381.66	3,053,517,929.03	0.00	0.00	3,056,951,310.69	
SERVICIO DE LA DEUDA PÚBLICA	0.00	168,004,128.18	0.00	0.00	947,973,424.12	1,115,977,552.30	
TOTAL GASTOS	5,654,116,880.72	2,871,088,465.29	3,514,283,551.61	0.00	947,973,424.12	12,987,462,321.74	

CLASIFICACION INSTITUCIONAL ECONOMICA

(Cordobas)

CONCEPTO	GASTOS CAPITAL				SUB TOTAL (B)	TOTAL (A + B)
	INVERSION REAL DIRECTA	TRANSFERENCIAS	INVERSION FINANCIERA	SERVICIO DE LA DEUDA		
ASAMBLEA NACIONAL	54,150.00	0.00	0.00	-	54,150.00	146,381,289.60
CORTE SUPREMA DE JUSTICIA	21,708,686.54	0.00	0.00	-	21,708,686.54	578,451,431.50
CONSEJO SUPREMO ELECTORAL	0.00	0.00	0.00	-	0.00	84,142,595.15
CONTRALORÍA GENERAL DE LA REPÚBLICA	0.00	0.00	0.00	-	0.00	50,614,236.68
PRESIDENCIA DE LA REPÚBLICA	464,697.85	0.00	0.00	-	464,697.85	81,431,531.65
MINISTERIO DE GOBERNACIÓN	11,284,918.41	0.00	0.00	-	11,284,918.41	189,228,486.36
MINISTERIO DE RELACIONES EXTERIORES	4,182,177.61	0.00	0.00	-	4,182,177.61	199,689,051.05
MINISTERIO DE DEFENSA	39,508,248.00	0.00	0.00	-	39,508,248.00	605,492,707.05
MINISTERIO DE HACIENDA Y CRÉDITO PÚBLICO	36,311,502.11	0.00	0.00	-	36,311,502.11	161,660,051.73
MINISTERIO DE FOMENTO, INDUSTRIA Y COMERCIO	227,920.80	0.00	0.00	-	227,920.80	44,130,012.22
MINISTERIO DE EDUCACIÓN	152,614,897.83	0.00	0.00	-	152,614,897.83	2,620,776,107.91
MINISTERIO AGROPECUARIO	0.00	32,976,290.09	0.00	-	32,976,290.09	114,734,366.43
MINISTERIO DE TRANSPORTE E INFRAESTRUCTURA	1,608,171,525.13	0.00	0.00	-	1,608,171,525.13	1,712,985,928.99
MINISTERIO DE SALUD	240,623,464.00	0.00	0.00	-	240,623,464.00	3,392,730,188.17
MINISTERIO DEL TRABAJO	0.00	0.00	0.00	-	0.00	22,924,426.66
MINISTERIO DEL AMBIENTE Y DE LOS RECURSOS NATUR.	3,956,234.91	3,013,655.65	0.00	-	6,969,890.56	51,461,096.99
MINISTERIO DE LA FAMILIA, ADOLESCENCIA Y NIÑEZ	62,836.07	0.00	0.00	-	62,836.07	91,561,847.27
MINISTERIO DE ENERGÍA Y MINAS	3,040,663.67	0.00	0.00	-	3,040,663.67	61,659,857.15
MINISTERIO DE ECONOMÍA FAMILIAR, COMUNITARIA, CO	1,344,094.19	89,192,062.45	0.00	-	90,536,156.64	205,715,940.83
MINISTERIO DE LA MUJER	125,783.50	0.00	0.00	-	125,783.50	6,662,552.90
MINISTERIO DE LA JUVENTUD	1,003,554.18	0.00	0.00	-	1,003,554.18	23,203,939.08
POLICÍA NACIONAL	9,706,107.71	0.00	0.00	-	9,706,107.71	599,751,594.12
PROCURADURÍA GENERAL DE LA REPÚBLICA	0.00	0.00	0.00	-	0.00	28,717,689.96
ASIGNACIONES Y SUBVENCIONES	0.00	2,655,671,622.97	0.00	-	2,655,671,622.97	5,712,622,933.66

FILTRADO POR :

PARAMETROS ESPECIALES: Fecha Inicial (dd/mm/aaaa)=01012017 / Fecha Final (dd/mm/aaaa)=31032017 / Detalle por Proc

PRODUCCION 2017

CONCEPTO	GASTOS CAPITAL				SUB TOTAL (B)	TOTAL (A + B)
	INVERSION REAL DIRECTA	TRANSFERENCIAS	INVERSION FINANCIERA	SERVICIO DE LA DEUDA		
SERVICIO DE LA DEUDA PÚBLICA	0.00	0.00	0.00	-	0.00	1,115,977,552.30
TOTAL GASTOS	2,134,391,462.51	2,780,853,631.16	0.00	-	4,915,245,093.67	17,902,707,415.41
AMORTIZACION				2,379,042,158.50	2,379,042,158.50	2,379,042,158.50
TOTAL GASTOS + AMORTIZACION	2,134,391,462.51	2,780,853,631.16	0.00	2,379,042,158.50	7,294,287,252.17	20,281,749,573.91

FILTRADO POR :

PARAMETROS ESPECIALES: Fecha Inicial (dd/mm/aaaa)=01012017 / Fecha Final (dd/mm/aaaa)=31032017 / Detalle por Proc

SUBSISTEMA : SIEP
 APLICACION : ANEXO CIERR
 ENTIDAD : DGP
 USUARIO : DGP027

MINISTERIO DE HACIENDA Y CREDITO PUBLICO
 CLASIFICACION INSTITUCIONAL ECONOMICA (DEVENGADO)
 DEL 01-JAN-17 AL 31-MAR-17

PAGINA: 1 de 5
 FECHA: 17/04/2017
 HORA: 08:13:49 AM
 REPORTE: PRPSIEP007

GASTOS CORRIENTES						
CONCEPTO	REMUNERACIONES	BIENES Y SERVICIOS	TRANSFERENCIAS	OTROS SERVICIOS	SERVICIO DE LA DEUDA	SUB TOTAL (A)
ASIGNACIONES Y SUBVENCIONES	0.00	3,433,381.66	3,053,517,929.03	0.00	0.00	3,056,951,310.69
AUTORIDAD DE EL GRAN CANAL INTEROCEÁNICO DE NICARAGUA	0.00	0.00	2,627,000.00	0.00	0.00	2,627,000.00
SUBSIDIO DE ENERGÍA EN ASENTAMIENTOS EN BARRIOS ECONÓMICAMENTE VULNERABLES	0.00	0.00	18,801,104.64	0.00	0.00	18,801,104.64
UNIVERSIDADES (ENERGÍA ELÉCTRICA, AGUA Y TELEFONÍA NACIONAL)	0.00	0.00	64,180,569.27	0.00	0.00	64,180,569.27
INSTITUTO DE PROTECCIÓN Y SANIDAD AGROPECUARIA	0.00	0.00	50,748,445.51	0.00	0.00	50,748,445.51
UNIDAD ADMINISTRADORA DE BIENES INCAUTADOS, DECOMISADOS O ABANDONADOS	0.00	0.00	2,331,843.00	0.00	0.00	2,331,843.00
Unidad de Análisis Financiero (UAF)	0.00	0.00	9,231,402.00	0.00	0.00	9,231,402.00
ALCALDIA DE MATAGALPA	0.00	0.00	300,000.00	0.00	0.00	300,000.00
GOBIERNO TERRITORIAL INDIGENA LILAMNI	0.00	0.00	285,000.00	0.00	0.00	285,000.00
GOBIERNO TERRITORIAL INDIGENA TAWIRA	0.00	0.00	208,600.00	0.00	0.00	208,600.00
PENSIÓN VITALICIA A EXPRESIDENTES Y EXVICEPRESIDENTES	0.00	0.00	4,051,591.63	0.00	0.00	4,051,591.63
ASOCIACION CIVIL DE CUERPO DE BOMBEROS VOLUNTARIOS DE NICARAGUA	0.00	0.00	670,000.00	0.00	0.00	670,000.00
SUBSIDIO AL CONSUMO DE ENERGIA , AGUA Y TELEFONIA PARA JUBILADOS	0.00	0.00	57,972,709.19	0.00	0.00	57,972,709.19
Fondo de Inversión Social de Emergencia	0.00	0.00	47,336,020.78	0.00	0.00	47,336,020.78
INSTITUTO NICARAGÜENSE DE DEPORTES	0.00	0.00	65,067,382.88	0.00	0.00	65,067,382.88
INSTITUTO NICARAGUENSE DE FOMENTO MUNICIPAL	0.00	0.00	20,050,303.00	0.00	0.00	20,050,303.00
PRONICARAGUA	0.00	0.00	3,755,310.00	0.00	0.00	3,755,310.00
COMISION DE APELACION DEL SERVICIO CIVIL	0.00	0.00	2,035,438.00	0.00	0.00	2,035,438.00
ALCALDIA DE CORINTO	0.00	0.00	3,750,000.00	0.00	0.00	3,750,000.00
GOBIERNO TERRITORIAL AWALTARA LUHPIA NANI TASBAYA	0.00	0.00	320,007.00	0.00	0.00	320,007.00
ASOCIACIÓN DE SCOUTS DE NICARAGUA	0.00	0.00	700,000.00	0.00	0.00	700,000.00
BENEMERITO CUERPO DE BOMBEROS DE MANAGUA	0.00	0.00	1,168,644.00	0.00	0.00	1,168,644.00
ACADEMIA NICARAGUENSE DE LA LENGUA	0.00	0.00	503,250.00	0.00	0.00	503,250.00
TRANSFERENCIAS A LAS ASOCIACIONES DE BOMBERO VOLUNTARIOS POR LEY No. 837	0.00	0.00	1,058,024.68	0.00	0.00	1,058,024.68
CATEDRAL METROPOLITANA DE LEÓN	0.00	0.00	755,000.00	0.00	0.00	755,000.00
FUNDACIÓN LA VERDE SONRISA	0.00	0.00	500,000.00	0.00	0.00	500,000.00
COMISION NACIONAL DE REGISTRO Y CONTROL DE SUSTANCIAS TOXICAS	0.00	0.00	4,455,076.00	0.00	0.00	4,455,076.00
PROCURADURIA PARA LA DEFENSA DE LOS DERECHOS HUMANOS	0.00	0.00	12,713,436.00	0.00	0.00	12,713,436.00
CONSEJO NACIONAL DE EVALUACIÓN Y ACREDITACIÓN DEL SISTEMA EDUCATIVO	0.00	0.00	2,273,781.00	0.00	0.00	2,273,781.00
INSTITUTO NACIONAL TECNOLÓGICO (INATEC)	0.00	0.00	3,183,591.89	0.00	0.00	3,183,591.89
TRANSFERENCIA A LAS ALCALDÍAS POR RECAUDACIONES DE EXPLORACIÓN Y EXPLOTACIÓN MINERA	0.00	0.00	11,706,738.25	0.00	0.00	11,706,738.25
GOBIERNO TERRITORIAL INDIGENA TWI WAUPASA	0.00	0.00	210,000.00	0.00	0.00	210,000.00
GOBIERNO COMUNAL WANGKI AWALA KUPIA	0.00	0.00	106,750.00	0.00	0.00	106,750.00
EMPRESA NICARAGÜENSE DE ACUEDUCTOS Y ALCANTARILLADOS SANITARIOS	0.00	0.00	21,982,400.00	0.00	0.00	21,982,400.00
CORTE CENTROAMERICANA DE JUSTICIA	0.00	0.00	21,271,962.30	0.00	0.00	21,271,962.30
COMISIÓN NACIONAL DE MICROFINANZAS (CONAMI)	0.00	0.00	1,307,685.00	0.00	0.00	1,307,685.00
ASOCIACIÓN INSTITUTO CULTURAL RUBÉN DARIÓ DE NICARAGUA	0.00	0.00	550,000.00	0.00	0.00	550,000.00
TRANSFERENCIA A LAS ALCALDÍAS Y COMUNIDADES INDIGENAS POR RECAUDACION DE PESCA Y ACUICULTURA	0.00	0.00	4,021,730.42	0.00	0.00	4,021,730.42
CRUZ ROJA NICARAGUENSE	0.00	0.00	800,000.00	0.00	0.00	800,000.00
INSTITUTO TECNOLÓGICO NACIONAL	0.00	0.00	12,761,778.00	0.00	0.00	12,761,778.00
INSTITUTO NACIONAL DE INFORMACIÓN DE DESARROLLO	0.00	0.00	16,883,310.00	0.00	0.00	16,883,310.00
GOBIERNO REGIONAL AUTONOMO DE LA COSTA CARIBE SUR	0.00	0.00	22,016,411.76	0.00	0.00	22,016,411.76
INSTITUTO NACIONAL FORESTAL	0.00	0.00	32,983,497.00	0.00	0.00	32,983,497.00
GOBIERNO TERRITORIAL INDIGENA Y AFRODESCENDIENTE KARATA	0.00	0.00	274,400.00	0.00	0.00	274,400.00
PARLAMENTO CENTROAMERICANO	0.00	0.00	16,650,275.00	0.00	0.00	16,650,275.00
COMISIONES BANCARIAS	0.00	3,433,381.66	0.00	0.00	0.00	3,433,381.66
TRANSFERENCIAS A LAS ALCALDÍAS Y COMUNID. INDÍGENAS POR RECAUD. DE APROVECHAM. Y SERVICIO FORESTAL	0.00	0.00	404,926.41	0.00	0.00	404,926.41
Fondo de Desarrollo Pesquero	0.00	0.00	3,586,005.70	0.00	0.00	3,586,005.70
CINEMATECA NACIONAL	0.00	0.00	1,816,913.00	0.00	0.00	1,816,913.00
Instituto Nacional de Promoción de la Competencia (PROCOMPETENCIA)	0.00	0.00	3,386,626.85	0.00	0.00	3,386,626.85
INSTITUTO NICARAGÜENSE DE ACUEDUCTOS Y ALCANTARILLADOS	0.00	0.00	6,801,741.00	0.00	0.00	6,801,741.00

FILTRADO POR : Entidad=18000

PARAMETROS ESPECIALES: Fecha Inicial (dd/mm/aaaa)=01012017 / Fecha Final (dd/mm/aaaa)=31032017 / Detalle por Proc

PRODUCCION 2017

SUBSISTEMA : SIEP
 APLICACION : ANEXO CIERR
 ENTIDAD : DGP
 USUARIO : DGP027

MINISTERIO DE HACIENDA Y CREDITO PUBLICO
 CLASIFICACION INSTITUCIONAL ECONOMICA (DEVENGADO)
 DEL 01-JAN-17 AL 31-MAR-17

PAGINA: 2 de 5
 FECHA: 17/04/2017
 HORA: 08:13:49 AM
 REPORTE: PRPSIEP007

CONCEPTO	GASTOS CORRIENTES						SUB TOTAL (A)
	REMUNERACIONES	BIENES Y SERVICIOS	TRANSFERENCIAS	OTROS SERVICIOS	SERVICIO DE LA DEUDA		
TRIBUNAL ADUANERO Y TRIBUTARIO ADMINISTRATIVO	0.00	0.00	5,124,029.68	0.00	0.00	5,124,029.68	
RADIO NICARAGUA	0.00	0.00	4,193,566.95	0.00	0.00	4,193,566.95	
INSTITUTO NICARAGUENSE DE TURISMO	0.00	0.00	23,103,324.00	0.00	0.00	23,103,324.00	
DIRECCIÓN GENERAL DE SERVICIOS ADUANEROS	0.00	0.00	105,971,240.00	0.00	0.00	105,971,240.00	
TEATRO NACIONAL RUBÉN DARÍO	0.00	0.00	5,161,224.58	0.00	0.00	5,161,224.58	
CONSEJO NACIONAL CONTRA EL CRIMEN ORGANIZADO	0.00	0.00	1,145,901.00	0.00	0.00	1,145,901.00	
GOBIERNO DE LA NACION SUMU MAYANGNA	0.00	0.00	435,000.00	0.00	0.00	435,000.00	
GOBIERNO TERRITORIAL INDIGENA DEL ALTO WANGKI Y BOCAV	0.00	0.00	1,178,427.00	0.00	0.00	1,178,427.00	
GOBIERNO TERRITORIAL INDIGENA AMASAU (AWASTIGNI)	0.00	0.00	195,000.00	0.00	0.00	195,000.00	
ASOCIACIÓN NICARAGUA JOVEN	0.00	0.00	2,247,000.00	0.00	0.00	2,247,000.00	
SUBVENCIONES A CENTROS RELIGIOSOS, CULTURALES, DEPORTIVOS Y ORGANIZACIONES SIN FINES DE LUCRO	0.00	0.00	12,315,277.77	0.00	0.00	12,315,277.77	
PROYECTO DE APOYO A LAS COMUNIDADES	0.00	0.00	10,736,000.00	0.00	0.00	10,736,000.00	
MOVIMIENTO INFANTIL LUIS ALFONSO VELASQUEZ FLORES	0.00	0.00	111,250.00	0.00	0.00	111,250.00	
INSTITUTO NACIONAL DE DEFENSA DEL CONSUMIDOR	0.00	0.00	375,000.00	0.00	0.00	375,000.00	
COOPERATIVAS DE TRANSPORTE URBANO COLECTIVO DEL MUNICIPIO DE MANAGUA Y MUNICIPIO DE CIUDAD SANDINO	0.00	0.00	80,434,006.25	0.00	0.00	80,434,006.25	
UNIVERSIDADES Y CENTROS DE EDUCACIÓN TÉCNICA SUPERIOR	0.00	0.00	1,074,184,116.00	0.00	0.00	1,074,184,116.00	
ORDENAMIENTO DE LA PROPIEDAD	0.00	0.00	64,636,381.71	0.00	0.00	64,636,381.71	
INSTITUTO NICARAGUENSE DE ESTUDIOS TERRITORIALES	0.00	0.00	35,787,670.30	0.00	0.00	35,787,670.30	
INSTITUTO DE LA VIVIENDA URBANA Y RURAL	0.00	0.00	18,585,670.88	0.00	0.00	18,585,670.88	
INSTITUTO CONTRA EL ALCOHOLISMO Y LA DROGADICCIÓN	0.00	0.00	819,748.60	0.00	0.00	819,748.60	
CONSEJO NACIONAL DE PLANIFICACIÓN ECONÓMICA SOCIAL	0.00	0.00	222,171.00	0.00	0.00	222,171.00	
FONDO DE MANTENIMIENTO VIAL	0.00	0.00	324,058,134.41	0.00	0.00	324,058,134.41	
MINISTERIO PÚBLICO	0.00	0.00	64,383,173.00	0.00	0.00	64,383,173.00	
TRANSFERENCIA A LAS ALCALDÍAS POR RECAUDACIÓN DEL IMPUESTO SELECTIVO DE CONSUMO (ISC-IMI)	0.00	0.00	12,356,562.26	0.00	0.00	12,356,562.26	
EMPRESA NACIONAL DE TRANSMISION ELECTRICA	0.00	0.00	597,491.50	0.00	0.00	597,491.50	
EMPRESA NICARAGUENSE DE ELECTRICIDAD	0.00	0.00	10,517,281.59	0.00	0.00	10,517,281.59	
CORREOS DE NICARAGUA	0.00	0.00	19,233,000.00	0.00	0.00	19,233,000.00	
PROGRAMA USURA CERO	0.00	0.00	25,455,690.00	0.00	0.00	25,455,690.00	
CONSEJO NACIONAL DEL CAFÉ (CONACAFE)	0.00	0.00	1,690,250.00	0.00	0.00	1,690,250.00	
COMISIÓN NACIONAL DE ZONAS FRANCAS	0.00	0.00	30,000,000.00	0.00	0.00	30,000,000.00	
FUNDACIÓN AMIGOS DEL ZOOLOGICO NICARAGUENSE	0.00	0.00	1,112,000.00	0.00	0.00	1,112,000.00	
TEATRO MUNICIPAL JOSÉ DE LA CRUZ MENA	0.00	0.00	497,500.00	0.00	0.00	497,500.00	
MUSEO ARCHIVO RUBÉN DARÍO	0.00	0.00	285,750.00	0.00	0.00	285,750.00	
CATEDRAL DE GRANADA	0.00	0.00	451,000.00	0.00	0.00	451,000.00	
INSTITUTO NICARAGUENSE DE LA PESCA Y ACUICULTURA	0.00	0.00	14,230,247.66	0.00	0.00	14,230,247.66	
CONSEJO NACIONAL DEL DEPORTE, LA EDUCACION FISICA Y LA RECREACION FISICA	0.00	0.00	55,146,836.10	0.00	0.00	55,146,836.10	
AUTORIDAD NACIONAL DEL AGUA	0.00	0.00	6,352,435.53	0.00	0.00	6,352,435.53	
DIRECCIÓN GENERAL DE INGRESOS	0.00	0.00	136,158,156.14	0.00	0.00	136,158,156.14	
INSTITUTO NICARAGUENSE DE CULTURA	0.00	0.00	17,359,541.70	0.00	0.00	17,359,541.70	
SISTEMA NACIONAL DE PREVENCION, MITIGACION Y ATENCION DE DESASTRES	0.00	0.00	19,687,635.00	0.00	0.00	19,687,635.00	
COMISION NACIONAL DE DEMARCACIÓN Y TITULACIÓN	0.00	0.00	3,501,849.00	0.00	0.00	3,501,849.00	
Fondo de Desarrollo Minero	0.00	0.00	11,021,139.31	0.00	0.00	11,021,139.31	
ASOCIACIÓN CIENTÍFICA CULTURAL ZOOLOGICO THOMAS BELT	0.00	0.00	400,000.00	0.00	0.00	400,000.00	
ACADEMIA DE GEOGRAFÍA E HISTORIA DE NICARAGUA	0.00	0.00	525,000.00	0.00	0.00	525,000.00	
GOBIERNO REGIONAL AUTONOMO DE LA COSTA CARIBE NORTE	0.00	0.00	28,997,782.95	0.00	0.00	28,997,782.95	
LA GACETA	0.00	0.00	2,419,334.00	0.00	0.00	2,419,334.00	
TRANSFERENCIA MUNICIPAL	0.00	0.00	259,082,862.00	0.00	0.00	259,082,862.00	
GOBIERNO TERRITORIAL INDIGENA SAUNI BAS (SIKILTA)	0.00	0.00	200,790.00	0.00	0.00	200,790.00	
GOBIERNO TERRITORIAL WANKI MAYA RIO COCO ABAJO	0.00	0.00	277,800.00	0.00	0.00	277,800.00	

FILTRADO POR : Entidad=18000

PARAMETROS ESPECIALES: Fecha Inicial (dd/mm/aaaa)=01012017 / Fecha Final (dd/mm/aaaa)=31032017 / Detalle por Proc

PRODUCCION 2017

SUBSISTEMA : SIEP
 APLICACION : ANEXO CIERR
 ENTIDAD : DGP
 USUARIO : DGP027

MINISTERIO DE HACIENDA Y CREDITO PUBLICO
 CLASIFICACION INSTITUCIONAL ECONOMICA (DEVENGADO)
 DEL 01-JAN-17 AL 31-MAR-17

PAGINA: 3 de 5
 FECHA: 17/04/2017
 HORA: 08:13:49 AM
 REPORTE: PRPSIEP007

CONCEPTO	GASTOS CORRIENTES					
	REMUNERACIONES	BIENES Y SERVICIOS	TRANSFERENCIAS	OTROS SERVICIOS	SERVICIO DE LA DEUDA	SUB TOTAL (A)
TOTAL GASTOS	0.00	3,433,381.66	3,053,517,929.03	0.00	0.00	3,056,951,310.69

CLASIFICACION INSTITUCIONAL ECONOMICA
 (Cordobas)

CONCEPTO	GASTOS CAPITAL					SUB TOTAL (B)	TOTAL (A + B)
	INVERSION REAL DIRECTA	TRANSFERENCIAS	INVERSION FINANCIERA	SERVICIO DE LA DEUDA			
ASIGNACIONES Y SUBVENCIONES	0.00	2,655,671,622.97	0.00	-	2,655,671,622.97	5,712,622,933.66	
INSTITUTO NICARAGUENSE DE TURISMO	0.00	0.00	0.00	-	0.00	23,103,324.00	
INSTITUTO NICARAGUENSE DE FOMENTO MUNICIPAL	0.00	0.00	0.00	-	0.00	20,050,303.00	
TRANSFERENCIAS A LAS ALCALDIAS Y COMUNID. INDÍGENAS POR RECAUD. DE APROVECHAM. Y SERVICIO FORESTAL	0.00	0.00	0.00	-	0.00	404,926.41	
SUBVENCIONES A CENTROS RELIGIOSOS, CULTURALES, DEPORTIVOS Y ORGANIZACIONES SIN FINES DE LUCRO	0.00	0.00	0.00	-	0.00	12,315,277.77	
INSTITUTO NICARAGUENSE DE ESTUDIOS TERRITORIALES	0.00	295,327.50	0.00	-	295,327.50	36,082,997.80	
Fondo de Inversión Social de Emergencia	0.00	25,696,453.95	0.00	-	25,696,453.95	73,032,474.73	
GOBIERNO REGIONAL AUTONOMO DE LA COSTA CARIBE NORTE	0.00	27,900,000.00	0.00	-	27,900,000.00	56,897,782.95	
GOBIERNO REGIONAL AUTONOMO DE LA COSTA CARIBE SUR	0.00	22,600,000.00	0.00	-	22,600,000.00	44,616,411.76	
EMPRESA NICARAGÜENSE DE ACUEDUCTOS Y ALCANTARILLADOS SANITARIOS	0.00	111,872,455.98	0.00	-	111,872,455.98	133,854,855.98	
INSTITUTO DE LA VIVIENDA URBANA Y RURAL	0.00	7,263,228.00	0.00	-	7,263,228.00	25,848,898.88	
EMPRESA NACIONAL DE TRANSMISION ELECTRICA	0.00	53,734,148.58	0.00	-	53,734,148.58	54,331,640.08	
UNIVERSIDADES Y CENTROS DE EDUCACIÓN TÉCNICA SUPERIOR	0.00	125,937,258.00	0.00	-	125,937,258.00	1,200,121,374.00	
RADIO NICARAGUA	0.00	0.00	0.00	-	0.00	4,193,566.95	
TRANSFERENCIA MUNICIPAL	0.00	2,105,645,469.00	0.00	-	2,105,645,469.00	2,364,728,331.00	
INSTITUTO TECNOLÓGICO NACIONAL	0.00	0.00	0.00	-	0.00	12,761,778.00	
SISTEMA NACIONAL DE PREVENCION, MITIGACION Y ATENCION DE DESASTRES	0.00	0.00	0.00	-	0.00	19,687,635.00	
CONSEJO NACIONAL DE PLANIFICACIÓN ECONÓMICA SOCIAL	0.00	0.00	0.00	-	0.00	222,171.00	
DIRECCIÓN GENERAL DE INGRESOS	0.00	11,101,333.00	0.00	-	11,101,333.00	147,259,489.14	
DIRECCIÓN GENERAL DE SERVICIOS ADUANEROS	0.00	24,594,642.00	0.00	-	24,594,642.00	130,565,882.00	
COMISION NACIONAL DE DEMARCACIÓN Y TITULACIÓN	0.00	0.00	0.00	-	0.00	3,501,849.00	
TRANSFERENCIA A LAS ALCALDIAS POR RECAUDACIONES DE EXPLORACIÓN Y EXPLOTACIÓN MINERA	0.00	0.00	0.00	-	0.00	11,706,738.25	
PARLAMENTO CENTROAMERICANO	0.00	0.00	0.00	-	0.00	16,650,275.00	
MINISTERIO PÚBLICO	0.00	0.00	0.00	-	0.00	64,383,173.00	
PROCURADURIA PARA LA DEFENSA DE LOS DERECHOS HUMANOS	0.00	0.00	0.00	-	0.00	12,713,436.00	
CATEDRAL DE GRANADA	0.00	0.00	0.00	-	0.00	451,000.00	
COMISIONES BANCARIAS	0.00	0.00	0.00	-	0.00	3,433,381.66	
MUSEO ARCHIVO RUBÉN DARÍO	0.00	0.00	0.00	-	0.00	285,750.00	
TEATRO MUNICIPAL JOSÉ DE LA CRUZ MENA	0.00	0.00	0.00	-	0.00	497,500.00	
ACADEMIA NICARAGUENSE DE LA LENGUA	0.00	0.00	0.00	-	0.00	503,250.00	
ACADEMIA DE GEOGRAFÍA E HISTORIA DE NICARAGUA	0.00	0.00	0.00	-	0.00	525,000.00	
TRANSFERENCIA A LAS ALCALDIAS Y COMUNIDADES INDIGENAS POR RECAUDACION DE PESCA Y ACUICULTURA	0.00	0.00	0.00	-	0.00	4,021,730.42	
PROYECTO DE APOYO A LAS COMUNIDADES	0.00	0.00	0.00	-	0.00	10,736,000.00	
ASOCIACIÓN DE SCOUTS DE NICARAGUA	0.00	0.00	0.00	-	0.00	700,000.00	
FUNDACIÓN AMIGOS DEL ZOOLOGICO NICARAGUENSE	0.00	0.00	0.00	-	0.00	1,112,000.00	
COOPERATIVAS DE TRANSPORTE URBANO COLECTIVO DEL MUNICIPIO DE MANAGUA Y MUNICIPIO DE CIUDAD SANDINO	0.00	0.00	0.00	-	0.00	80,434,006.25	
INSTITUTO NACIONAL DE DEFENSA DEL CONSUMIDOR	0.00	0.00	0.00	-	0.00	375,000.00	
SUBSIDIO AL CONSUMO DE ENERGIA , AGUA Y TELEFONIA PARA JUBILADOS	0.00	0.00	0.00	-	0.00	57,972,709.19	
PENSIÓN VITALICIA A EXPRESIDENTES Y EXVICEPRESIDENTES	0.00	0.00	0.00	-	0.00	4,051,591.63	
FONDO DE MANTENIMIENTO VIAL	0.00	0.00	0.00	-	0.00	324,058,134.41	
ORDENAMIENTO DE LA PROPIEDAD	0.00	0.00	0.00	-	0.00	64,636,381.71	
LA GACETA	0.00	220,990.00	0.00	-	220,990.00	2,640,324.00	

FILTRADO POR : Entidad=18000

PARAMETROS ESPECIALES: Fecha Inicial (dd/mm/aaaa)=01012017 / Fecha Final (dd/mm/aaaa)=31032017 / Detalle por Pro

SUBSISTEMA : SIEP
APLICACION : ANEXO CIERR
ENTIDAD : DGP
USUARIO : DGP027MINISTERIO DE HACIENDA Y CREDITO PUBLICO
CLASIFICACION INSTITUCIONAL ECONOMICA (DEVENGADO)
DEL 01-JAN-17 AL 31-MAR-17PAGINA: 4 de 5
FECHA: 17/04/2017
HORA: 08:13:49 AM
REPORTE: PRPSIEP007

CONCEPTO	GASTOS CAPITAL					
	INVERSION REAL DIRECTA	TRANSFERENCIAS	INVERSION FINANCIERA	SERVICIO DE LA DEUDA	SUB TOTAL (B)	TOTAL (A + B)
UNIVERSIDADES (ENERGÍA ELÉCTRICA, AGUA Y TELEFONÍA NACIONAL)	0.00	0.00	0.00	-	0.00	64,180,569.27
CATEDRAL METROPOLITANA DE LEÓN	0.00	0.00	0.00	-	0.00	755,000.00
CORTE CENTROAMERICANA DE JUSTICIA	0.00	0.00	0.00	-	0.00	21,271,962.30
PRONICARAGUA	0.00	0.00	0.00	-	0.00	3,755,310.00
CONSEJO NACIONAL DEL CAFÉ (CONACAFE)	0.00	0.00	0.00	-	0.00	1,690,250.00
EMPRESA PORTUARIA NACIONAL	0.00	14,992,417.00	0.00	-	14,992,417.00	14,992,417.00
CORREOS DE NICARAGUA	0.00	0.00	0.00	-	0.00	19,233,000.00
CONSEJO NACIONAL DEL DEPORTE, LA EDUCACION FISICA Y LA RECREACION FISICA	0.00	15,164,300.80	0.00	-	15,164,300.80	70,311,136.90
Fondo de Desarrollo Pesquero	0.00	0.00	0.00	-	0.00	3,586,005.70
Fondo de Desarrollo Minero	0.00	0.00	0.00	-	0.00	11,021,139.31
INSTITUTO NACIONAL DE INFORMACIÓN DE DESARROLLO	0.00	0.00	0.00	-	0.00	16,883,310.00
INSTITUTO NICARAGÜENSE DE DEPORTES	0.00	90,153,000.00	0.00	-	90,153,000.00	155,220,382.88
TEATRO NACIONAL RUBÉN DARÍO	0.00	0.00	0.00	-	0.00	5,161,224.58
INSTITUTO NICARAGÜENSE DE CULTURA	0.00	7,956,226.00	0.00	-	7,956,226.00	25,315,767.70
INSTITUTO NICARAGÜENSE DE LA PESCA Y ACUICULTURA	0.00	0.00	0.00	-	0.00	14,230,247.66
INSTITUTO CONTRA EL ALCOHOLISMO Y LA DROGADICCIÓN	0.00	0.00	0.00	-	0.00	819,748.60
CONSEJO NACIONAL DE EVALUACIÓN Y ACREDITACIÓN DEL SISTEMA EDUCATIVO	0.00	0.00	0.00	-	0.00	2,273,781.00
ALCALDIA DE MATAGALPA	0.00	0.00	0.00	-	0.00	300,000.00
MOVIMIENTO INFANTIL LUIS ALFONSO VELASQUEZ FLORES	0.00	0.00	0.00	-	0.00	111,250.00
COMISION DE APELACION DEL SERVICIO CIVIL	0.00	0.00	0.00	-	0.00	2,035,438.00
SUBSIDIO DE ENERGÍA EN ASENTAMIENTOS EN BARRIOS ECONÓMICAMENTE VULNERABLES	0.00	0.00	0.00	-	0.00	18,801,104.64
INSTITUTO NICARAGÜENSE DE ACUEDUCTOS Y ALCANTARILLADOS	0.00	0.00	0.00	-	0.00	6,801,741.00
Instituto Nacional de Promoción de la Competencia (PROCOMPETENCIA)	0.00	0.00	0.00	-	0.00	3,386,626.85
GOBIERNO TERRITORIAL INDIGENA DEL ALTO WANGKI Y BOCAJ	0.00	894,079.00	0.00	-	894,079.00	2,072,506.00
GOBIERNO TERRITORIAL AWALTARA LUHPA NANI TASBAYA	0.00	480,000.00	0.00	-	480,000.00	800,007.00
TRANSFERENCIA A LAS ALCALDÍAS POR RECAUDACIÓN DEL IMPUESTO SELECTIVO DE CONSUMO (ISC-IMI)	0.00	0.00	0.00	-	0.00	12,356,562.26
AUTORIDAD NACIONAL DEL AGUA	0.00	0.00	0.00	-	0.00	6,352,435.53
INSTITUTO NACIONAL TECNOLÓGICO (INATEC)	0.00	677,451.50	0.00	-	677,451.50	3,861,043.39
BENEMERITO CUERPO DE BOMBEROS DE MANAGUA	0.00	0.00	0.00	-	0.00	1,168,644.00
ASOCIACION CIVIL DE CUERPO DE BOMBEROS VOLUNTARIOS DE NICARAGUA	0.00	0.00	0.00	-	0.00	670,000.00
GOBIERNO TERRITORIAL WANKI MAYA RIO COCO ABAJO	0.00	320,000.00	0.00	-	320,000.00	597,800.00
CONSEJO NACIONAL CONTRA EL CRIMEN ORGANIZADO	0.00	0.00	0.00	-	0.00	1,145,901.00
CRUZ ROJA NICARAGUENSE	0.00	0.00	0.00	-	0.00	800,000.00
UNIDAD ADMINISTRADORA DE BIENES INCAUTADOS, DECOMISADOS O ABANDONADOS	0.00	0.00	0.00	-	0.00	2,331,843.00
ASOCIACIÓN NICARAGUA JOVEN	0.00	0.00	0.00	-	0.00	2,247,000.00
FUNDACIÓN LA VERDE SONRISA	0.00	0.00	0.00	-	0.00	500,000.00
ASOCIACIÓN CIENTÍFICA CULTURAL ZOOLOGICO THOMAS BELT	0.00	0.00	0.00	-	0.00	400,000.00
COMISIÓN NACIONAL DE MICROFINANZAS (CONAMI)	0.00	0.00	0.00	-	0.00	1,307,685.00
COMISIÓN NACIONAL DE ZONAS FRANCAS	0.00	0.00	0.00	-	0.00	30,000,000.00
TRIBUNAL ADUANERO Y TRIBUTARIO ADMINISTRATIVO	0.00	0.00	0.00	-	0.00	5,124,029.68
GOBIERNO TERRITORIAL INDIGENA SAUNI BAS (SIKILTA)	0.00	280,000.00	0.00	-	280,000.00	480,790.00
GOBIERNO TERRITORIAL INDIGENA AMASAU (AWASTIGNI)	0.00	260,000.00	0.00	-	260,000.00	455,000.00
GOBIERNO TERRITORIAL INDIGENA LILAMNI	0.00	380,000.00	0.00	-	380,000.00	665,000.00
GOBIERNO TERRITORIAL INDIGENA TAWIRA	0.00	260,000.00	0.00	-	260,000.00	468,600.00
GOBIERNO DE LA NACION SUMU MAYANGNA	0.00	576,800.00	0.00	-	576,800.00	1,011,800.00
EMPRESA NICARAGUENSE DE ELECTRICIDAD	0.00	0.00	0.00	-	0.00	10,517,281.59
AUTORIDAD DE EL GRAN CANAL INTEROCEÁNICO DE NICARAGUA	0.00	0.00	0.00	-	0.00	2,627,000.00
Unidad de Análisis Financiero (UAF)	0.00	0.00	0.00	-	0.00	9,231,402.00

FILTRADO POR : Entidad=18000

PARAMETROS ESPECIALES: Fecha Inicial (dd/mm/aaaa)=01012017 / Fecha Final (dd/mm/aaaa)=31032017 / Detalle por Proc

PRODUCCION 2017

CONCEPTO	GASTOS CAPITAL						TOTAL (A + B)
	INVERSION REAL DIRECTA	TRANSFERENCIAS	INVERSION FINANCIERA	SERVICIO DE LA DEUDA	SUB TOTAL (B)		
GOBIERNO TERRITORIAL INDIGENA Y AFRODESCENDIENTE KARATA	0.00	380,000.00	0.00	-	380,000.00	654,400.00	
GOBIERNO TERRITORIAL INDIGENA TWI WAUPASA	0.00	280,000.00	0.00	-	280,000.00	490,000.00	
INSTITUTO NACIONAL FORESTAL	0.00	0.00	0.00	-	0.00	32,983,497.00	
INSTITUTO DE PROTECCIÓN Y SANIDAD AGROPECUARIA	0.00	4,887,931.66	0.00	-	4,887,931.66	55,636,377.17	
PROGRAMA USURA CERO	0.00	0.00	0.00	-	0.00	25,455,690.00	
ASOCIACIÓN INSTITUTO CULTURAL RUBÉN DARÍO DE NICARAGUA	0.00	0.00	0.00	-	0.00	550,000.00	
TRANSFERENCIAS A LAS ASOCIACIONES DE BOMBERO VOLUNTARIOS POR LEY No. 837	0.00	0.00	0.00	-	0.00	1,058,024.68	
CINEMATECA NACIONAL	0.00	0.00	0.00	-	0.00	1,816,913.00	
ALCALDIA DE CORINTO	0.00	0.00	0.00	-	0.00	3,750,000.00	
GOBIERNO COMUNAL WANGKI AWALA KUPIA	0.00	160,000.00	0.00	-	160,000.00	266,750.00	
COMISION NACIONAL DE REGISTRO Y CONTROL DE SUSTANCIAS TOXICAS	0.00	708,111.00	0.00	-	708,111.00	5,163,187.00	
TOTAL GASTOS	0.00	2,655,671,622.97	0.00	-	2,655,671,622.97	5,712,622,933.66	
AMORTIZACION				0.00	0.00	0.00	
TOTAL GASTOS + AMORTIZACION	0.00	2,655,671,622.97	0.00	0.00	2,655,671,622.97	5,712,622,933.66	

**Cuadro No. 9
PRODUCCION 2017**

SUBSISTEMA : SIEP
 APLICACION : SIEP
 ENTIDAD : DGP
 USUARIO : DGP027

MINISTERIO DE HACIENDA Y CREDITO PUBLICO

PAGINA: 1 de 2
 FECHA: 17/04/2017
 HORA: 08:14:45 AM
 REPORTE: PRPSIEP122A

**CLASIFICACION INSTITUCIONAL DEL GASTO DE CAPITAL POR TIPO DE GASTO
 PRESUPUESTO EJECUTADO**

		DE: ENERO	A: MARZO		
ENTIDAD	DESCRIPCION	INVERSION DIRECTA	TRANSFERENCIAS DE CAPITAL	INVERSION FINANCIERA	TOTAL
ASAMBLEA NACIONAL		54,150.00	0.00	0.00	54,150.00
CORTE SUPREMA DE JUSTICIA		21,708,686.54	0.00	0.00	21,708,686.54
PRESIDENCIA DE LA REPÚBLICA		464,697.85	0.00	0.00	464,697.85
MINISTERIO DE GOBERNACIÓN		11,284,918.41	0.00	0.00	11,284,918.41
MINISTERIO DE RELACIONES EXTERIORES		4,182,177.61	0.00	0.00	4,182,177.61
MINISTERIO DE DEFENSA		39,508,248.00	0.00	0.00	39,508,248.00
MINISTERIO DE HACIENDA Y CRÉDITO PÚBLICO		36,311,502.11	0.00	0.00	36,311,502.11
MINISTERIO DE FOMENTO, INDUSTRIA Y COMERCIO		227,920.80	0.00	0.00	227,920.80
MINISTERIO DE EDUCACIÓN		152,614,897.83	0.00	0.00	152,614,897.83
MINISTERIO AGROPECUARIO		0.00	32,976,290.09	0.00	32,976,290.09
MINISTERIO DE TRANSPORTE E INFRAESTRUCTURA		1,608,171,525.13	0.00	0.00	1,608,171,525.13
MINISTERIO DE SALUD		240,623,464.00	0.00	0.00	240,623,464.00
MINISTERIO DEL AMBIENTE Y DE LOS RECURSOS NATURALES		3,956,234.91	3,013,655.65	0.00	6,969,890.56
MINISTERIO DE LA FAMILIA, ADOLESCENCIA Y NIÑEZ		62,836.07	0.00	0.00	62,836.07
MINISTERIO DE ENERGÍA Y MINAS		3,040,663.67	0.00	0.00	3,040,663.67
MINISTERIO DE ECONOMÍA FAMILIAR, COMUNITARIA, COOPERATIVA Y ASO		1,344,094.19	89,192,062.45	0.00	90,536,156.64
MINISTERIO DE LA MUJER		125,783.50	0.00	0.00	125,783.50
MINISTERIO DE LA JUVENTUD		1,003,554.18	0.00	0.00	1,003,554.18
POLICÍA NACIONAL		9,706,107.71	0.00	0.00	9,706,107.71
ASIGNACIONES Y SUBVENCIONES		0.00	2,655,671,622.97	0.00	2,655,671,622.97
TOTAL REPORTE:		2,134,391,462.51	2,780,853,631.16	0.00	4,915,245,093.67

DETALLE DE ASIGNACIONES Y SUBVENCIONES

INSTITUTO NICARAGUENSE DE ESTUDIOS TERRITORIALES	0.00	295,327.50	0.00	295,327.50
FONDO DE INVERSIÓN SOCIAL DE EMERGENCIA	0.00	25,696,453.95	0.00	25,696,453.95
GOBIERNO REGIONAL AUTÓNOMO DE LA COSTA CARIBE NORTE	0.00	27,900,000.00	0.00	27,900,000.00
GOBIERNO REGIONAL AUTÓNOMO DE LA COSTA CARIBE SUR	0.00	22,600,000.00	0.00	22,600,000.00
EMPRESA NICARAGUENSE DE ACUEDUCTOS Y ALCANTARILLADOS	0.00	111,872,455.98	0.00	111,872,455.98
INSTITUTO DE LA VIVIENDA URBANA Y RURAL	0.00	7,263,228.00	0.00	7,263,228.00
EMPRESA NACIONAL DE TRANSMISIÓN ELÉCTRICA	0.00	53,734,148.58	0.00	53,734,148.58
UNIVERSIDADES Y CENTROS DE EDUCACIÓN TÉCNICA SUPERIOR	0.00	125,937,258.00	0.00	125,937,258.00
TRANSFERENCIAS MUNICIPALES	0.00	2,105,645,469.00	0.00	2,105,645,469.00
DIRECCIÓN GENERAL DE INGRESOS	0.00	11,101,333.00	0.00	11,101,333.00
DIRECCIÓN GENERAL DE SERVICIOS ADUANEROS	0.00	24,594,642.00	0.00	24,594,642.00
LA GACETA	0.00	220,990.00	0.00	220,990.00
CONSEJO NACIONAL DEL DEPORTE, LA EDUCACIÓN FISICA Y LA RE	0.00	15,164,300.80	0.00	15,164,300.80
EMPRESA PORTUARIA NACIONAL	0.00	14,992,417.00	0.00	14,992,417.00
INSTITUTO NICARAGÜENSE DE DEPORTES	0.00	90,153,000.00	0.00	90,153,000.00
INSTITUTO NICARAGÜENSE DE CULTURA	0.00	7,956,226.00	0.00	7,956,226.00
GOBIERNO TERRITORIAL INDIGENA DEL ALTO WANGKI Y BOCAY	0.00	894,079.00	0.00	894,079.00
GOBIERNO TERRITORIAL AWALTARA LUHPA NANI TASBAYA	0.00	480,000.00	0.00	480,000.00
INSTITUTO NACIONAL TECNOLOGICO (INATEC)	0.00	677,451.50	0.00	677,451.50
GOBIERNO TERRITORIAL WANKI MAYA RIO COCO ABAJO	0.00	320,000.00	0.00	320,000.00
GOBIERNO TERRITORIAL INDÍGENA SAUNI BAS (SIKILTA)	0.00	280,000.00	0.00	280,000.00
GOBIERNO TERRITORIAL INDÍGENA AMASAU (AWASTIGNI)	0.00	260,000.00	0.00	260,000.00

FILTRADO POR :

PARAMETROS ESPECIALES: Mes Inicial (MM)=1 / Mes Final (MM)=3

PRODUCCION 2017

**Cuadro No. 9
PRODUCCION 2017**

SUBSISTEMA : SIEP
 APLICACION : SIEP
 ENTIDAD : DGP
 USUARIO : DGP027

MINISTERIO DE HACIENDA Y CREDITO PUBLICO

PAGINA: 2 de 2
 FECHA: 17/04/2017
 HORA: 08:14:45 AM
 REPORTE: PRPSIEP122A

**CLASIFICACION INSTITUCIONAL DEL GASTO DE CAPITAL POR TIPO DE GASTO
 PRESUPUESTO EJECUTADO**

DE: ENERO A: MARZO

ENTIDAD	DESCRIPCION	INVERSION DIRECTA	TRANSFERENCIAS DE CAPITAL	INVERSION FINANCIERA	TOTAL
	GOBIERNO TERRITORIAL INDÍGENA LILAMNI	0.00	380,000.00	0.00	380,000.00
	GOBIERNO TERRITORIAL INDÍGENA TAWIRA	0.00	260,000.00	0.00	260,000.00
	GOBIERNO DE LA NACIÓN SUMU MAYANGNA	0.00	576,800.00	0.00	576,800.00
	GOBIERNO TERRITORIAL INDIGENA Y AFRODESCENDIENTE KARAT	0.00	380,000.00	0.00	380,000.00
	GOBIERNO TERRITORIAL INDIGENA TWI WAUPASA	0.00	280,000.00	0.00	280,000.00
	INSTITUTO DE PROTECCIÓN Y SANIDAD AGROPECUARIA	0.00	4,887,931.66	0.00	4,887,931.66
	GOBIERNO COMUNAL WANGKI AWALA KUPIA	0.00	160,000.00	0.00	160,000.00
	COMISION NACIONAL DE REGISTRO Y CONTROL DE SUSTANCIAS TO	0.00	708,111.00	0.00	708,111.00
	TOTAL ENTES DESCENTRALIZADOS:	0.00	2,655,671,622.97	0.00	2,655,671,622.97

Cuadro No. 10

SUBSISTEMA : SIEP

PRODUCCION 2017

PAGINA: 1 de 1

APLICACION : ANEXO CIEF

MINISTERIO DE HACIENDA Y CREDITO PUBLICO

FECHA: 17/04/2017

ENTIDAD : DGP

DETALLE DE GASTOS DE CAPITAL (PROYECTOS Y OTROS) POR CLASIFICACION IN

HORA: 08:30:42 AM

USUARIO : DGP027

DE: ENERO

A: MARZO

REPORTE: PRPSIEP128A

CONCEPTO	RECURSOS DEL TESORO	RENTAS CON DESTINO ESPECIFICO	ALIVIO INTERINO	DONACIONES EXTERNAS	PRESTAMOS EXTERNOS	TOTAL
ASAMBLEA NACIONAL	54,150.00	0.00	0.00	0.00	0.00	54,150.00
CORTE SUPREMA DE JUSTICIA	21,708,686.54	0.00	0.00	0.00	0.00	21,708,686.54
PRESIDENCIA DE LA REPUBLICA	464,697.85	0.00	0.00	0.00	0.00	464,697.85
MINISTERIO DE GOBERNACION	11,243,666.71	41,251.70	0.00	0.00	0.00	11,284,918.41
MINISTERIO DE RELACIONES EXTERIORES	4,182,177.61	0.00	0.00	0.00	0.00	4,182,177.61
MINISTERIO DE DEFENSA	39,508,248.00	0.00	0.00	0.00	0.00	39,508,248.00
MINISTERIO DE HACIENDA Y CRÉDITO PÚBLICO	0.00	0.00	0.00	66,717.98	36,244,784.13	36,311,502.11
MINISTERIO DE FOMENTO, INDUSTRIA Y COMERCIO	227,920.80	0.00	0.00	0.00	0.00	227,920.80
MINISTERIO DE EDUCACION	0.00	0.00	119,519,195.62	27,038,754.48	6,056,947.73	152,614,897.83
MINISTERIO AGROPECUARIO	0.00	0.00	0.00	0.00	32,976,290.09	32,976,290.09
MINISTERIO DE TRANSPORTE E INFRAESTRUCTURA	623,488,594.21	0.00	49,793,416.31	145,517,129.55	789,372,385.06	1,608,171,525.13
MINISTERIO DE SALUD	13,618,840.22	4,509,579.09	17,165,547.74	84,062,507.94	121,266,989.01	240,623,464.00
MINISTERIO DEL AMBIENTE Y DE LOS RECURSOS NATURALES	0.00	0.00	0.00	6,969,890.56	0.00	6,969,890.56
MINISTERIO DE LA FAMILIA, ADOLESCENCIA Y NIÑEZ	62,836.07	0.00	0.00	0.00	0.00	62,836.07
MINISTERIO DE ENERGÍA Y MINAS	0.00	0.00	3,040,663.67	0.00	0.00	3,040,663.67
MINISTERIO DE ECONOMÍA FAMILIAR, COMUNITARIA, COOPERATIVA Y J	0.00	0.00	0.00	63,195,932.34	27,340,224.30	90,536,156.64
MINISTERIO DE LA MUJER	125,783.50	0.00	0.00	0.00	0.00	125,783.50
MINISTERIO DE LA JUVENTUD	1,003,554.18	0.00	0.00	0.00	0.00	1,003,554.18
POLICÍA NACIONAL	7,099,563.63	2,606,544.08	0.00	0.00	0.00	9,706,107.71
ASIGNACIONES Y SUBVENCIONES	2,449,601,042.80	7,177,642.00	90,538,519.00	77,867,378.13	30,487,041.04	2,655,671,622.97
TOTAL GENERAL:	3,172,389,762.12	14,335,016.87	280,057,342.34	404,718,310.98	1,043,744,661.36	4,915,245,093.67

FILTRADO POR :

PARAMETROS ESPECIALES: Mes Inicial (MM)=1 / Mes Final (MM)=3

Cuadro No. 10 - A

SUBSISTEMA : SIEP

PRODUCCION 2017

PAGINA: 1 de 1

APLICACION : ANEXO CIEP

MINISTERIO DE HACIENDA Y CREDITO PUBLICO

FECHA: 17/04/2017

ENTIDAD : DGP DETALLE DE GASTOS DE CAPITAL, ASIGNACION A ENTES DESCENTRALIZADOS Y OTRAS INSTITUCIONES POR TIPO DE RECURSO

HORA: 08:20:24 AM

REPORTE: PRPSIEP131B

USUARIO : DGP027

DE: ENERO

A: MARZO

Organismo / Proyecto	Recursos del Tesoro	Rentas con Destino Espec.	Rentas del Tesoro/Alivio	Donaciones Externas	Prestamos Externos	Total
COMISION NACIONAL DE REGISTRO Y CONTROL DE S	708,111.00	0.00	0.00	0.00	0.00	708,111.00
CONSEJO NACIONAL DEL DEPORTE, LA EDUCACION	15,164,300.80	0.00	0.00	0.00	0.00	15,164,300.80
DIRECCIÓN GENERAL DE INGRESOS	11,101,333.00	0.00	0.00	0.00	0.00	11,101,333.00
DIRECCIÓN GENERAL DE SERVICIOS ADUANEROS	21,617,000.00	2,977,642.00	0.00	0.00	0.00	24,594,642.00
EMPRESA NACIONAL DE TRANSMISION ELECTRICA	0.00	0.00	34,069,740.00	0.00	19,664,408.58	53,734,148.58
EMPRESA NICARAGÜENSE DE ACUEDUCTOS Y ALC/	4,561,280.00	0.00	42,260,186.00	63,145,817.13	1,905,172.85	111,872,455.98
EMPRESA PORTUARIA NACIONAL	14,992,417.00	0.00	0.00	0.00	0.00	14,992,417.00
FONDO DE INVERSIÓN SOCIAL DE EMERGENCIA	0.00	0.00	6,945,365.00	14,721,561.00	4,029,527.95	25,696,453.95
GOBIERNO COMUNAL WANGKI AWALA KUPIA	160,000.00	0.00	0.00	0.00	0.00	160,000.00
GOBIERNO DE LA NACION SUMU MAYANGNA	576,800.00	0.00	0.00	0.00	0.00	576,800.00
GOBIERNO REGIONAL AUTONOMO DE LA COSTA CAI	23,700,000.00	4,200,000.00	0.00	0.00	0.00	27,900,000.00
GOBIERNO REGIONAL AUTONOMO DE LA COSTA CAI	22,600,000.00	0.00	0.00	0.00	0.00	22,600,000.00
GOBIERNO TERRITORIAL AWALTARA LUHPIA NANI T.	480,000.00	0.00	0.00	0.00	0.00	480,000.00
GOBIERNO TERRITORIAL INDIGENA AMASAU (AWAS)	260,000.00	0.00	0.00	0.00	0.00	260,000.00
GOBIERNO TERRITORIAL INDIGENA DEL ALTO WANG	894,079.00	0.00	0.00	0.00	0.00	894,079.00
GOBIERNO TERRITORIAL INDIGENA LILAMNI	380,000.00	0.00	0.00	0.00	0.00	380,000.00
GOBIERNO TERRITORIAL INDIGENA SAUNI BAS (SIKII	280,000.00	0.00	0.00	0.00	0.00	280,000.00
GOBIERNO TERRITORIAL INDIGENA TAWIRA	260,000.00	0.00	0.00	0.00	0.00	260,000.00
GOBIERNO TERRITORIAL INDIGENA TWI WAUPASA	280,000.00	0.00	0.00	0.00	0.00	280,000.00
GOBIERNO TERRITORIAL INDIGENA Y AFRODESCENC	380,000.00	0.00	0.00	0.00	0.00	380,000.00
GOBIERNO TERRITORIAL WANKI MAYA RIO COCO AB	320,000.00	0.00	0.00	0.00	0.00	320,000.00
INSTITUTO DE LA VIVIENDA URBANA Y RURAL	0.00	0.00	7,263,228.00	0.00	0.00	7,263,228.00
INSTITUTO DE PROTECCIÓN Y SANIDAD AGROPECUA	0.00	0.00	0.00	0.00	4,887,931.66	4,887,931.66
INSTITUTO NACIONAL TECNOLÓGICO (INATEC)	677,451.50	0.00	0.00	0.00	0.00	677,451.50
INSTITUTO NICARAGUENSE DE ESTUDIOS TERRITORI	295,327.50	0.00	0.00	0.00	0.00	295,327.50
INSTITUTO NICARAGÜENSE DE CULTURA	7,956,226.00	0.00	0.00	0.00	0.00	7,956,226.00
INSTITUTO NICARAGÜENSE DE DEPORTES	90,153,000.00	0.00	0.00	0.00	0.00	90,153,000.00
LA GACETA	220,990.00	0.00	0.00	0.00	0.00	220,990.00
TRANSFERENCIA MUNICIPAL	2,105,645,469.00	0.00	0.00	0.00	0.00	2,105,645,469.00
UNIVERSIDADES Y CENTROS DE EDUCACIÓN TÉCNIC	125,937,258.00	0.00	0.00	0.00	0.00	125,937,258.00
TOTAL ----->	2,449,601,042.80	7,177,642.00	90,538,519.00	77,867,378.13	30,487,041.04	2,655,671,622.97

FILTRADO POR :

PARAMETROS ESPECIALES: Mes Inicial (MM)=1 / Mes Final (MM)=3

Cuadro No. 11
PRODUCCION 2017

SUBSISTEMA : SIEP
 APLICACION : ANEXO CIERF
 ENTIDAD : DGP
 USUARIO : DGP027

MINISTERIO DE HACIENDA Y CREDITO PUBLICO
DETALLE DE GASTO DE CAPITAL(PROYECTOS Y OTROS)

PAGINA: 1 de 12
 FECHA: 26/04/2017
 HORA: 08:04:06 AM
 REPORTE: PRPSIEP031

DESCRIPCION	ACTUALIZADO	DEVENGADO	GRADO DE EJECUCION
1000 ASAMBLEA NACIONAL	7,704,989.00	54,150.00	0.70
OTRO GASTO DE CAPITAL	7,704,989.00	54,150.00	0.70
Dirección Superior	1,262,100.00	0.00	0.00
Servicios Administrativos Financieros	6,442,889.00	54,150.00	0.84
2000 CORTE SUPREMA DE JUSTICIA	368,775,250.00	21,708,686.54	5.89
PROYECTOS	303,775,250.00	12,354,227.77	4.07
CONSTRUCCIÓN DEL COMPLEJO JUDICIAL EN NUEVA GUINEA	38,430,000.00	0.00	0.00
CONSTRUCCIÓN DEL COMPLEJO JUDICIAL EN ACOYAPA	19,215,000.00	0.00	0.00
CONSTRUCCIÓN DEL EDIFICIO REGISTRO PÚBLICO DE MANAGUA	50,000,000.00	12,354,227.77	24.71
CONSTRUCCIÓN DEL COMPLEJO JUDICIAL EN TIPITAPA	21,960,000.00	0.00	0.00
CONSTRUCCIÓN DEL COMPLEJO JUDICIAL DEPARTAMENTAL EN OCOTAL	71,370,000.00	0.00	0.00
CONSTRUCCIÓN DEL COMPLEJO JUDICIAL DEPARTAMENTAL EN BOACO	54,900,000.00	0.00	0.00
AMPLIACIÓN DEL COMPLEJO JUDICIAL DEPARTAMENTAL EN ESTELÍ	24,705,000.00	0.00	0.00
AMPLIACIÓN DEL COMPLEJO JUDICIAL DEPARTAMENTAL EN MATAGALPA	23,195,250.00	0.00	0.00
OTRO GASTO DE CAPITAL	65,000,000.00	9,354,458.77	14.39
Servicios de Apoyo Administrativo	20,000,000.00	0.00	0.00
Resolver los recursos, acciones, diligencias y otros tramites interpuestos	4,999,997.00	0.00	0.00
Servicios de Inscripción y Certificaciones	14,999,997.00	715,354.52	4.77
Emitir dictámenes en materia de su especialidad.	10,000,009.00	0.00	0.00
Resolver Apelaciones, Recursos y diligencias interpuestas.	14,999,997.00	8,639,104.25	57.59
5000 PRESIDENCIA DE LA REPÚBLICA	2,500,000.00	464,697.85	18.59
OTRO GASTO DE CAPITAL	2,500,000.00	464,697.85	18.59
Servicios de Informática	1,964,686.00	381,022.60	19.39
Servicios Administrativos Financieros	376,514.00	38,480.25	10.22
Servicios de Ética Pública	158,800.00	45,195.00	28.46
6000 MINISTERIO DE GOBERNACIÓN	445,593,117.00	11,284,918.41	2.53
PROYECTOS	433,078,672.00	11,243,666.71	2.60
REHABILITACIÓN DE LOS CENTROS PRODUCTIVOS EN SISTEMAS PENITENCIAR	9,000,000.00	0.00	0.00
CONSTRUCCIÓN Y EQUIPAMIENTO DEL CENTRO PENITENCIARIO DE BLUEFIELD	116,100,000.00	11,243,666.71	9.68
REHABILITACIÓN Y AMPLIACIÓN DE LOS CENTROS PENITENCIARIOS DEL PAÍS	54,554.00	0.00	0.00
MEJORAMIENTO Y AMPLIACIÓN DEL SISTEMA HIDROSANITARIO EN EL CENTRO	14,000,000.00	0.00	0.00
MEJORAMIENTO DE LOS SISTEMAS DE INFORMACIÓN DE LA DIRECCIÓN GENER	40,000,000.00	0.00	0.00
REEMPLAZO Y AMPLIACIÓN DE LA ESTACIÓN DE BOMBEROS DE BLUEFIELDS	26,000,000.00	0.00	0.00
CONSTRUCCIÓN Y EQUIPAMIENTO DE OFICINAS DE LA DGME DEL PUESTO FRO	33,000,000.00	0.00	0.00
MEJORAMIENTO Y EQUIPAMIENTO DEL EDIFICIO SEDE DE LA DIRECCIÓN GENEI	115,581,672.00	0.00	0.00
AMPLIACIÓN DE LA CAPACIDAD DE ALBERGUE DE LOS ESTABLECIMIENTOS PEI	48,342,446.00	0.00	0.00
CONSTRUCCIÓN DEL EDIFICIO DE LA DIRECCIÓN DE OPERACIONES TÁCTICAS I	31,000,000.00	0.00	0.00
OTRO GASTO DE CAPITAL	12,514,445.00	41,251.70	0.33
Servicio de apoyo a la Gestión	800,189.00	0.00	0.00
Academia Nacional de Bomberos	71,409.00	0.00	0.00
Dirección y Coordinación, Actividades Centrales	499,856.00	0.00	0.00
Dirección y Coordinación, Bomberos de Nicaragua	59,281.00	0.00	0.00
Dirección y Coordinación, Migración y Extranjería	600,000.00	41,251.70	6.88
Dirección y Coordinación, Sistema Penitenciario Nacional	158,080.00	0.00	0.00
Dirección y Coordinación Servicios a Connacionales y Diplomáticos	1,397,861.00	0.00	0.00
Servicios de Prevención de Incendios y Riesgos Especiales	38,462.00	0.00	0.00
Servicio de Tratamiento Penitenciario	4,618,677.00	0.00	0.00
Despacho y Control Migratorio a Nivel Nacional	1,922,600.00	0.00	0.00
Servicio de Extinción de Incendios Búsqueda y Rescate	2,348,030.00	0.00	0.00
7000 MINISTERIO DE RELACIONES EXTERIORES	8,668,592.00	4,182,177.61	48.25
PROYECTOS	7,223,988.00	4,182,177.61	57.89
REHABILITACIÓN DEL CENTRO DE DOCUMENTACIÓN MINREX	7,223,988.00	4,182,177.61	57.89

FILTRADO POR :

PARAMETROS ESPECIALES: Mes Inicial=1 / Mes Final=3

PRODUCCION 2017

Cuadro No. 11
PRODUCCION 2017

SUBSISTEMA : SIEP
 APLICACION : ANEXO CIERF
 ENTIDAD : DGP
 USUARIO : DGP027

MINISTERIO DE HACIENDA Y CREDITO PUBLICO
DETALLE DE GASTO DE CAPITAL(PROYECTOS Y OTROS)

PAGINA: 2 de 12
 FECHA: 26/04/2017
 HORA: 08:04:06 AM
 REPORTE: PRPSIEP031

DESCRIPCION	ACTUALIZADO	DEVENGADO	GRADO DE EJECUCION
7000 MINISTERIO DE RELACIONES EXTERIORES			
OTRO GASTO DE CAPITAL	1,444,604.00	0.00	0.00
Administración y Finanzas	1,444,604.00	0.00	0.00
8000 MINISTERIO DE DEFENSA	158,033,000.00	39,508,248.00	25.00
OTRO GASTO DE CAPITAL	158,033,000.00	39,508,248.00	25.00
Defensa Nacional	158,033,000.00	39,508,248.00	25.00
9000 MINISTERIO DE HACIENDA Y CRÉDITO PÚBLICO	641,086,000.00	36,311,502.11	5.66
PROYECTOS	306,701,629.00	13,763,878.04	4.49
CONSTRUCCIÓN Y EQUIPAMIENTO DE LAS INSTALACIONES FRONTERIZAS EN S	81,997,548.00	1,399,562.63	1.71
REEMPLAZO Y EQUIPAMIENTO DE LAS INSTALACIONES FRONTERIZAS EN PEÑA	122,034,105.00	10,976,817.85	8.99
REEMPLAZO Y EQUIPAMIENTO DE LAS INSTALACIONES FRONTERIZAS EN EL GL	76,917,757.00	1,387,497.56	1.80
REEMPLAZO Y EQUIPAMIENTO DEL EDIFICIO DE VENTANILLA ÚNICA DE COMER	25,752,219.00	0.00	0.00
OTRO GASTO DE CAPITAL	334,384,371.00	22,547,624.07	6.74
Seguridad y Emergencia	160,639.60	0.00	0.00
Coordinación Técnica PMSAF	1,206,525.00	365,353.44	30.28
Dirección y Coordinación Políticas y Estadísticas	10,006,760.00	66,717.98	0.67
Dirección y Coordinación del Sistema de Inversión Pública	253,240.00	0.00	0.00
Diseño Funcional y Plan Estratégico de Capacitación del SIGAF	11,608,382.00	9,817,018.48	84.57
Diseño e implementación de una cartografía digital polivalente	8,056,879.40	5,983,877.52	74.27
Fortalecimiento y Diseño Funcional del Subsistema de Tesorería	1,036,749.00	0.00	0.00
Fortalecimiento y Diseño Funcional del Subsistema de Presupuesto	1,036,749.00	0.00	0.00
Fortalecimiento y Diseño Funcional Sistema de Inversiones Públicas	1,036,749.00	0.00	0.00
Fortalecimiento y Diseño Funcional del Subsistema de Servicio Civil	1,036,749.00	0.00	0.00
Fortalecimiento y Diseño Funcional del Subsistema de Crédito Público	1,036,749.00	0.00	0.00
Fortalecimiento y Diseño Funcional del Subsistema de Contabilidad y SIBE	1,036,749.00	0.00	0.00
Fortalecimiento y Diseño Funcional del Subsistema de Compras y Contrataciones	1,036,739.00	0.00	0.00
Fortalecimiento del CCPN	809,974.00	0.00	0.00
Recopilación Electrónica de Datos	40,189,525.60	0.00	0.00
Servicios Administrativos y Financieros del PMSAF	65,500.00	65,275.94	99.66
Adaptación y Desarrollo SIGAF	101,962,953.00	0.00	0.00
Infraestructura Tecnológica	151,167,399.00	6,249,380.71	4.13
Servicios Administrativos Financieros	1,639,360.40	0.00	0.00
10000 MINISTERIO DE FOMENTO, INDUSTRIA Y COMERCIO	2,705,000.00	227,920.80	8.43
OTRO GASTO DE CAPITAL	2,705,000.00	227,920.80	8.43
Dirección Superior	20,786.00	20,785.10	100.00
Laboratorio Nacional de Metrología	870,000.00	0.00	0.00
Servicios Administrativos Financieros	1,814,214.00	207,135.70	11.42
11000 MINISTERIO DE EDUCACIÓN	1,163,108,968.00	152,614,897.83	13.12
PROYECTOS	910,766,522.00	146,557,950.10	16.09
MEJORAMIENTO DE CENTROS DE EDUCACIÓN PRIMARIA A NIVEL NACIONAL	36,488,680.00	0.00	0.00
MEJORAMIENTO DE INSTALACIONES DEPORTIVAS EN CENTROS DE EDUCACIÓN	15,000,000.00	0.00	0.00
MEJORAMIENTO DE AULAS TALLER EN ESTABLECIMIENTOS ESCOLARES A NIVE	22,456,122.00	0.00	0.00
MEJORAMIENTO DE LA DELEGACIÓN DEPARTAMENTAL DE MASAYA	150,000.00	0.00	0.00
MEJORAMIENTO DE ESTABLECIMIENTOS ESCOLARES EN PREESCOLAR EN LA F	53,955,698.00	23,174,314.83	42.95
MEJORAMIENTO DE LA DELEGACIÓN DEPARTAMENTAL DE MANAGUA	20,040,000.00	0.00	0.00
CONSTRUCCIÓN DE TALLERES PARA REPARACIÓN DE MOBILIARIO ESCOLAR	10,000,000.00	0.00	0.00
MEJORAMIENTO DE ESTABLECIMIENTOS ESCOLARES EN PREESCOLAR EN LA F	410,000.00	409,854.58	99.96
MEJORAMIENTO DE ESTABLECIMIENTOS ESCOLARES EN SECUNDARIA EN LA R	19,850,749.00	10,817,453.10	54.49
MEJORAMIENTO DE ESTABLECIMIENTOS ESCOLARES EN PREESCOLAR A NIVE	15,073,407.00	0.00	0.00
MEJORAMIENTO DE ESTABLECIMIENTOS ESCOLARES EN SECUNDARIA EN LA R	11,979,855.00	5,620,119.53	46.91
MEJORAMIENTO DE ESTABLECIMIENTOS ESCOLARES EN SECUNDARIA EN LA R	9,228,731.00	2,165,543.51	23.47
REHABILITACIÓN, AMPLIACIÓN Y EQUIPAMIENTO DEL CENTRO DE EDUCACIÓN I	14,376,669.00	6,948,164.14	48.33
MEJORAMIENTO DE ESTABLECIMIENTOS ESCOLARES EN SECUNDARIA EN LA R	12,033,980.00	2,138,687.46	17.77
MEJORAMIENTO DE ESTABLECIMIENTOS ESCOLARES EN SECUNDARIA EN LA R	71,537,007.00	28,161,906.79	39.37

FILTRADO POR :

PARAMETROS ESPECIALES: Mes Inicial=1 / Mes Final=3

Cuadro No. 11
PRODUCCION 2017

SUBSISTEMA : SIEP
 APLICACION : ANEXO CIERF
 ENTIDAD : DGP
 USUARIO : DGP027

MINISTERIO DE HACIENDA Y CREDITO PUBLICO
DETALLE DE GASTO DE CAPITAL(PROYECTOS Y OTROS)

PAGINA: 3 de 12
 FECHA: 26/04/2017
 HORA: 08:04:06 AM
 REPORTE: PRPSIEP031

DESCRIPCION	ACTUALIZADO	DEVENGADO	GRADO DE EJECUCION
11000 MINISTERIO DE EDUCACIÓN			
PROYECTOS			
MEJORAMIENTO DE ESTABLECIMIENTOS ESCOLARES EN SECUNDARIA EN LA R	21,910,011.00	4,878,412.14	22.27
MEJORAMIENTO DE ESTABLECIMIENTOS ESCOLARES EN SECUNDARIA EN LA R	6,663,510.00	3,126,228.10	46.92
MEJORAMIENTO DE ESTABLECIMIENTOS ESCOLARES EN SECUNDARIA EN LA R	8,206,112.00	8,206,110.83	100.00
MEJORAMIENTO Y EQUIPAMIENTO DEL INSTITUTO NACIONAL ELVIS DÍAZ ROME	9,348,011.00	0.00	0.00
MEJORAMIENTO Y EQUIPAMIENTO DEL COLEGIO EXPERIMENTAL MÉXICO DEL M	7,738,229.00	0.00	0.00
MEJORAMIENTO Y EQUIPAMIENTO DEL COLEGIO PÚBLICO SAN SEBASTIÁN EN M	7,692,215.00	0.00	0.00
MEJORAMIENTO DE ESTABLECIMIENTOS ESCOLARES EN PRIMARIA EN LA REGI	4,654,633.00	0.00	0.00
MEJORAMIENTO DE ESTABLECIMIENTOS ESCOLARES EN PRIMARIA EN LA REGI	9,546,050.00	6,504,357.97	68.14
MEJORAMIENTO DE ESTABLECIMIENTOS ESCOLARES EN PRIMARIA EN LA REGI	6,021,142.00	0.00	0.00
REHABILITACIÓN, AMPLIACIÓN Y EQUIPAMIENTO DEL INSTITUTO NACIONAL JUA	30,024,553.00	0.00	0.00
MEJORAMIENTO Y EQUIPAMIENTO DEL INSTITUTO NACIONAL FRANCISCO LUIS I	37,284,205.00	0.00	0.00
MEJORAMIENTO DE ESTABLECIMIENTOS ESCOLARES EN PRIMARIA EN LA REGI	6,208,046.00	0.00	0.00
MEJORAMIENTO DEL CENTRO ESCOLAR SIMÓN BOLÍVAR EN JALAPA, NUEVA SE	10,869,288.00	0.00	0.00
MEJORAMIENTO DEL CENTRO ESCOLAR CAMILO ZAPATA EN JALAPA, NUEVA SE	5,434,047.00	0.00	0.00
MEJORAMIENTO DEL CENTRO ESCOLAR 29 DE JUNIO EN JALAPA, NUEVA SEGO	6,384,160.00	0.00	0.00
MEJORAMIENTO DE AULAS DE SECUNDARIA A DISTANCIA A NIVEL NACIONAL	20,038,400.00	0.00	0.00
MEJORAMIENTO DEL CENTRO ESCOLAR JOSÉ DE LA CRUZ MENA EN JALAPA, N	4,590,108.00	0.00	0.00
MEJORAMIENTO DEL CENTRO ESCOLAR MADRE TERESA DE CALCUTA EN JALAI	3,675,775.00	0.00	0.00
MEJORAMIENTO DE INSTITUTOS DE SECUNDARIA A NIVEL NACIONAL	8,049,673.00	0.00	0.00
MEJORAMIENTO DEL CENTRO ESCOLAR TERRERÍOS EN JALAPA, NUEVA SEGO	3,693,081.00	0.00	0.00
MEJORAMIENTO DEL CENTRO ESCOLAR MIGUEL LARREYNAGA EN JALAPA, NUE	2,710,144.00	0.00	0.00
MEJORAMIENTO DEL CENTRO ESCOLAR JOSEFA TOLEDO DE AGUERRI EN JALA	3,694,840.00	0.00	0.00
MEJORAMIENTO DEL CENTRO ESCOLAR EL JUNCO EN JALAPA, NUEVA SEGOVI	4,504,195.00	0.00	0.00
MEJORAMIENTO DEL INSTITUTO LUZ MARINA GONZÁLEZ EN JALAPA, NUEVA SE	8,074,992.00	0.00	0.00
MEJORAMIENTO DEL CENTRO ESCOLAR SANTA ROSA EN JALAPA, NUEVA SEGC	5,469,826.00	0.00	0.00
MEJORAMIENTO DEL CENTRO ESCOLAR MIGUEL HIDALGO Y CASTILLA EN EL JÍ	4,655,758.00	0.00	0.00
MEJORAMIENTO DEL CENTRO ESCOLAR EL QUEBRACHO EN EL JÍCARO, NUEVA	4,590,108.00	0.00	0.00
MEJORAMIENTO DEL CENTRO ESCOLAR OLIMPIA COLINDRES EN MURRA, NUEV	6,384,160.00	0.00	0.00
MEJORAMIENTO DEL INSTITUTO 3 DE MARZO TERNURA DE LOS PUEBLOS EN QI	4,486,888.00	0.00	0.00
MEJORAMIENTO DEL CENTRO ESCOLAR NUEVO AMANECER EN QUILALÍ, NUEVA	5,382,156.00	0.00	0.00
MEJORAMIENTO DEL CENTRO ESCOLAR SANTA TERESA EN QUILALÍ, NUEVA SE	4,572,801.00	0.00	0.00
MEJORAMIENTO DEL CENTRO ESCOLAR LAS SEGOVIAS EN QUILALÍ, NUEVA SEC	4,572,801.00	0.00	0.00
MEJORAMIENTO DEL CENTRO SALOMÓN IBARRA MAYORGA EN QUILALÍ, NUEVA	4,572,801.00	0.00	0.00
MEJORAMIENTO DEL CENTRO ESCOLAR LA UNIÓN EN QUILALÍ, NUEVA SEGOVI	3,725,907.00	0.00	0.00
MEJORAMIENTO DEL CENTRO ESCOLAR SIMÓN BOLÍVAR EN SAN JUAN DE RÍO C	3,675,775.00	0.00	0.00
MEJORAMIENTO DEL CENTRO ESCOLAR DIRIANGÉN EN SAN JUAN DE RÍO COCC	4,572,801.00	0.00	0.00
MEJORAMIENTO DEL CENTRO ESCOLAR EDMUNDO DÍAZ EN SAN JUAN DE RÍO C	2,828,881.00	0.00	0.00
MEJORAMIENTO DEL CENTRO ESCOLAR ALFONSO CORTÉS EN SAN JUAN DE RÍ	8,696,810.00	0.00	0.00
MEJORAMIENTO DEL CENTRO ESCOLAR SALOMÓN IBARRA MAYORGA EN SAN J	13,983,627.00	0.00	0.00
MEJORAMIENTO DEL CENTRO ESCOLAR DR. CARLOS HERRERA (JULIO CÉSAR M	4,283,912.00	0.00	0.00
MEJORAMIENTO DEL CENTRO ESCOLAR SANTO DOMINGO SECTOR 5 EN TELPA	4,393,500.00	0.00	0.00
MEJORAMIENTO DEL CENTRO ESCOLAR JESÚS DE LA BUENA ESPERANZA EN T	5,437,437.00	0.00	0.00
MEJORAMIENTO DEL CENTRO ESCOLAR SALOMÓN IBARRA MAYORGA EN TELP	5,437,437.00	0.00	0.00
MEJORAMIENTO DEL CENTRO ESCOLAR EL CARBONAL ARRIBA EN TELPANECA,	4,371,863.00	0.00	0.00
MEJORAMIENTO DEL CENTRO ESCOLAR CRISTO REY EN TELPANECA, MADRIZ	5,459,070.00	0.00	0.00
MEJORAMIENTO DEL CENTRO ESCOLAR SANTO DOMINGO DE GUZMÁN (FLOR D	6,415,051.00	0.00	0.00
MEJORAMIENTO DE AULAS MULTIGRADO EN PRIMARIA Y PREESCOLAR A NIVEL	56,454,068.00	25,668,244.65	45.47
MEJORAMIENTO Y EQUIPAMIENTO DE AULAS MULTIGRADO EN PRIMARIA A NIVE	186,746,766.00	18,738,552.47	10.03
OTRO GASTO DE CAPITAL	252,342,446.00	6,056,947.73	2.40
Formación Inicial Docentes	710,784.88	0.00	0.00
Dirección y Coordinación de Educación Primaria	3,005,100.00	0.00	0.00
Formación Continua y Capacitación	45,865,301.00	0.00	0.00
Servicios de Educación Secundaria Formal	14,168,532.64	0.00	0.00

FILTRADO POR :

PARAMETROS ESPECIALES: Mes Inicial=1 / Mes Final=3

PRODUCCION 2017

Cuadro No. 11
PRODUCCION 2017

SUBSISTEMA : SIEP
 APLICACION : ANEXO CIERF
 ENTIDAD : DGP
 USUARIO : DGP027

MINISTERIO DE HACIENDA Y CREDITO PUBLICO
DETALLE DE GASTO DE CAPITAL(PROYECTOS Y OTROS)

PAGINA: 4 de 12
 FECHA: 26/04/2017
 HORA: 08:04:06 AM
 REPORTE: PRPSIEP031

DESCRIPCION	ACTUALIZADO	DEVENGADO	GRADO DE EJECUCION
11000 MINISTERIO DE EDUCACIÓN			
OTRO GASTO DE CAPITAL			
Servicios de Comunicación Social	30,000.00	0.00	0.00
Servicios de Planificación	82,878,374.00	0.00	0.00
Servicios de Tecnología Educativa	6,447,299.36	0.00	0.00
Dotación de Pupitres y Set de Mobiliario para Maestros	49,724,800.00	0.00	0.00
Estudios de Preinversión y Supervisión de Obras de Infraestructura Escolar	16,025,252.42	0.00	0.00
Servicios de Estadísticas Educativas	16,038,218.70	6,056,947.73	37.77
Servicios de Planificación y Desarrollo Estratégico	17,448,783.00	0.00	0.00
12000 MINISTERIO AGROPECUARIO	105,454,000.00	32,976,290.09	31.27
PROYECTOS	105,454,000.00	32,976,290.09	31.27
REEMPLAZO DE LA ESTACIÓN EXPERIMENTAL LAS LATAS EN JINOTEGA	12,621,726.00	0.00	0.00
REEMPLAZO DE LA ESTACIÓN EXPERIMENTAL MIRAFLORES EN ESTELÍ	7,809,330.00	0.00	0.00
REEMPLAZO DE LAS OFICINAS DEL INTA A NIVEL CENTRAL EN MANAGUA	27,640,092.00	12,431,642.65	44.98
REEMPLAZO DEL CENTRO DE DESARROLLO TECNOLÓGICO EN LA COMUNIDAD	15,481,107.00	8,980,045.77	58.01
REEMPLAZO DEL CENTRO DE DESARROLLO TECNOLÓGICO SAN ISIDRO	13,299,166.00	4,304,973.86	32.37
REEMPLAZO DEL CENTRO DE DESARROLLO TECNOLÓGICO DE POSOLTEGA, C-	28,602,579.00	7,259,627.81	25.38
13000 MINISTERIO DE TRANSPORTE E INFRAESTRUCTURA	5,492,320,000.00	1,608,171,525.13	29.28
PROYECTOS	5,464,377,000.00	1,607,500,010.56	29.42
MEJORAMIENTO DE LA CARRETERA MULUKUKÚ - SIUNA	623,697,163.00	83,797,344.26	13.44
MEJORAMIENTO DE LA CARRETERA EMPALME CERRO VERDE - EMPALME EL PC	155,851,287.00	37,628,440.05	24.14
MEJORAMIENTO DEL CAMINO EL JÍCARO - MURRA EN EL DEPARTAMENTO DE N	50,000.00	0.00	0.00
MEJORAMIENTO DE LA CARRETERA CHINANDEGA - GUASAULE	194,632,530.00	112,483,490.26	57.79
MEJORAMIENTO DEL CAMINO LA PAZ CENTRO - EMPALME PUERTO SANDINO	50,000.00	0.00	0.00
MEJORAMIENTO DE LA CARRETERA LAS PIEDRECITAS (KM 6+830) - MATEARE	50,000.00	0.00	0.00
MEJORAMIENTO DEL ACCESO A LA CIUDAD DE CHINANDEGA	1,086,787.00	0.00	0.00
MEJORAMIENTO DEL CAMINO MALACATOYA - VICTORIA DE JULIO	50,000.00	0.00	0.00
CONSTRUCCIÓN DEL PUENTE PASO REAL	37,360,029.00	10,526,215.92	28.18
MEJORAMIENTO DE LA CARRETERA RÍO BLANCO - MULUKUKÚ	119,687,737.00	49,255,739.10	41.15
MEJORAMIENTO DEL CAMINO LA CALAMIDAD - EMPALME MASIGÜE	1,163,978.00	0.00	0.00
MEJORAMIENTO DEL CAMINO PANTASMA - WIWILÍ	217,410,000.00	146,484,651.21	67.38
MEJORAMIENTO DEL CAMINO LOS CHINAMOS - EL AYOTE	50,000.00	0.00	0.00
MEJORAMIENTO DEL CAMINO EMPALME TERRABONA - TERRABONA	184,553,397.00	114,455,699.42	62.02
MEJORAMIENTO DEL CAMINO EL RAMA - EMPALME KUKRA HILL - LAGUNA DE P	928,529,772.00	78,088,949.59	8.41
MEJORAMIENTO DE LOS ACCESOS VIALES A LA CIUDAD DE LEÓN	273,308.00	0.00	0.00
MEJORAMIENTO DE LA CARRETERA ROSITA- PUERTO CABEZAS EN LA REGIÓN	21,877,392.00	0.00	0.00
MEJORAMIENTO DE LA CARRETERA TIPITAPA-EMPALME SAN BENITO	2,499,608.00	0.00	0.00
MEJORAMIENTO DEL CAMINO LA ESPERANZA - WAPÍ - EL TORTUGUERO	3,648,802.00	0.00	0.00
MEJORAMIENTO DEL CAMINO ESTELÍ-EL ACEITUNO-EL SAUCE	1,493,345.00	0.00	0.00
MEJORAMIENTO DE LA CARRETERA MUY MUY - MATIGUÁS - RÍO BLANCO	346,927,057.00	0.00	0.00
MEJORAMIENTO DEL CAMINO BOCANA DE PAIWAS-VILLA SIQUIA	3,110,248.00	0.00	0.00
MEJORAMIENTO DEL CAMINO EMPALME MASIGÜE - EMPALME LA CORONA	2,003,000.00	0.00	0.00
MEJORAMIENTO DEL CAMINO EL PORTÓN - SANTA ELISA - EMPALME LA CORON	3,031,144.00	0.00	0.00
MEJORAMIENTO DEL CAMINO EMPALME WANA WANA - SAN PEDRO DEL NORT	7,407,055.00	0.00	0.00
MEJORAMIENTO DEL CAMINO MACUELIZO - SANTA MARÍA EN EL DEPARTAMENT	90,000.00	0.00	0.00
MEJORAMIENTO DEL CAMINO EL COMEJÉN - WASLALA	3,075,000.00	0.00	0.00
CONSTRUCCIÓN DEL PUENTE WIWILÍ	3,937,810.00	0.00	0.00
CONSTRUCCIÓN DEL PUENTE PANALOYA SOBRE EL TRAMO GRANADA - MALAC	34,400,000.00	21,997,501.41	63.95
CONSTRUCCIÓN DEL PUENTE MONTEFRESCO ENTRE LOS MUNICIPIOS DE MAN	40,000,000.00	29,625,992.06	74.06
AMPLIACIÓN DE LA CARRETERA LAS FLORES - CATARINA - GUANACASTE	3,732,297.00	0.00	0.00
AMPLIACIÓN DE LA CARRETERA SAPOÁ - PEÑAS BLANCAS	1,244,099.00	0.00	0.00
MEJORAMIENTO DEL CAMINO EMPALME EL REGADÍO - SAN JUAN DE LIMAY EN I	50,000.00	0.00	0.00
MEJORAMIENTO DEL CAMINO CUAPA - LA LIBERTAD	3,006,573.00	0.00	0.00
MEJORAMIENTO DE PUNTOS CRÍTICOS EN EL CARRIL DE ASCENSO DEL TRAMC	50,000.00	0.00	0.00
MEJORAMIENTO DE LA CARRETERA GRANADA - MALACATOYA	50,000.00	0.00	0.00

FILTRADO POR :

PARAMETROS ESPECIALES: Mes Inicial=1 / Mes Final=3

PRODUCCION 2017

Cuadro No. 11
PRODUCCION 2017

SUBSISTEMA : SIEP
 APLICACION : ANEXO CIERF
 ENTIDAD : DGP
 USUARIO : DGP027

MINISTERIO DE HACIENDA Y CREDITO PUBLICO
DETALLE DE GASTO DE CAPITAL(PROYECTOS Y OTROS)

PAGINA: 5 de 12
 FECHA: 26/04/2017
 HORA: 08:04:06 AM
 REPORTE: PRPSIEP031

DESCRIPCION	ACTUALIZADO	DEVENGADO	GRADO DE EJECUCION
13000 MINISTERIO DE TRANSPORTE E INFRAESTRUCTURA			
PROYECTOS			
MEJORAMIENTO DEL CAMINO CÁRDENAS - COLÓN	50,000.00	0.00	0.00
MEJORAMIENTO DEL CAMINO LA LIBERTAD - SAN PEDRO DE LÓVAGO	50,000.00	0.00	0.00
MEJORAMIENTO DEL CAMINO MORGAN POINT - LONG BAY - QUEEN HILL EN CO	50,000.00	0.00	0.00
MEJORAMIENTO DEL CAMINO LAS VUELTAS - LAS CRUCES ENTRE LOS MUNICIPI	50,000.00	0.00	0.00
CONSTRUCCIÓN DEL PUENTE EL NIÑO EN CÁRDENAS	500.00	0.00	0.00
CONSTRUCCIÓN DEL PUENTE SOUTH WEST EN CORN ISLAND	500.00	0.00	0.00
CONSTRUCCIÓN DEL PUENTE SAN PABLO EN EL TUMA - LA DALIA	30,000,000.00	15,154,969.75	50.52
CONSTRUCCIÓN DEL PUENTE OKONWAS EN ROSITA	36,934,894.00	18,467,447.00	50.00
CONSTRUCCIÓN DEL PUENTE SAN SANG WAS N° 2 EN ROSITA	20,570,980.00	0.00	0.00
REVESTIMIENTO DE CARRETERAS	138,570,520.00	77,392,641.50	55.85
REHABILITACIÓN DE ESPIGÓN ROCOSO Y DIQUE DE ARENA EN EL PUERTO DE C	10,000,000.00	3,000,000.00	30.00
REHABILITACIÓN DE CAMINOS INTERMUNICIPALES	480,818,618.00	236,229,470.03	49.13
DRENAJE DE CARRETERAS	230,560,000.00	107,717,774.16	46.72
MEJORAS EN LA CARRETERA RÍO BLANCO - PUERTO CABEZAS	100,000,000.00	43,398,339.92	43.40
MEJORAMIENTO DE LA CARRETERA BOACO - MUY MUY - RÍO BLANCO	156,070,130.00	41,324,630.08	26.48
REHABILITACIÓN DE LA CARRETERA SAN LORENZO - MUHAN	50,000.00	0.00	0.00
MEJORAMIENTO DEL CAMINO SIUNA - ROSITA	6,967,441.00	2,706,040.00	38.84
MEJORAMIENTO DE LA CARRETERA SAN SEBASTIÁN DE YALÍ - CONDEGA	19,707,524.00	8,320,452.25	42.22
MEJORAMIENTO DEL CAMINO RURAL ENTRE NACIONES UNIDAS - BLUEFIELDS	848,633,756.00	231,432,127.12	27.27
MEJORAMIENTO DE LA CARRETERA MALPAISILLO - VILLA 15 DE JULIO	3,538,170.00	643,395.62	18.18
MEJORAMIENTO DE LA CARRETERA NEJAPA - EL CRUCERO - DIRIAMBÁ - JINOT	50,000.00	0.00	0.00
FORTALECIMIENTO DE CAPACIDADES PARA ADAPTACIÓN AL CAMBIO CLIMÁTIC	86,246,157.00	64,470.80	0.07
CONSTRUCCIÓN DE INFRAESTRUCTURA VIAL PARA LA REDUCCIÓN DE LA VULN	7,637,100.00	5,172,931.79	67.73
MEJORAMIENTO DE ESTACIONES DE PESAJE EN LOS PUESTOS DE LAS MANOS,	407,010.00	0.00	0.00
MEJORAMIENTO DE LA CARRETERA ESQUIPULAS - MUY MUY	30,354,910.00	25,153,783.53	82.87
MEJORAMIENTO DEL CAMINO EMPALME EL PORTILLO - EL CUÁ	11,565,781.00	10,932,749.49	94.53
CONSTRUCCIÓN DE OBRAS DE SEGURIDAD VIAL EN LAS CARRETERAS DE NICA	46,609,207.00	14,671,517.43	31.48
MEJORAMIENTO DEL TRAMO DE CARRETERA ROTONDA JEAN PAUL GENIE - RO	24,000,000.00	10,084,656.17	42.02
MEJORAMIENTO DE LA CARRETERA LA GARITA - EMPALME DE TIPITAPA	50,000.00	0.00	0.00
MEJORAMIENTO DEL CAMINO LA CALIFORNIA - SAN DIEGO EN EL MUNICIPIO DE	27,000,000.00	22,273,224.39	82.49
CONSTRUCCIÓN DE LA CARRETERA TICUANTEPE - SANTO DOMINGO - SAN JUD	50,000.00	0.00	0.00
MEJORAMIENTO DEL CAMINO EL BOQUETE - SANTA ANA EN LOS MUNICIPIOS D	85,225,271.00	0.00	0.00
MEJORAMIENTO DEL CAMINO MALACATOYA - EL PAPAYAL	50,000.00	0.00	0.00
MEJORAMIENTO DEL CAMINO SAN JUAN DE RÍO COCO - LAS CRUCES	38,540,898.00	28,360,903.70	73.59
MEJORAMIENTO DE LA CARRETERA RANCHO ROJO - LA CALAMIDAD	75,397,932.00	20,654,462.55	27.39
MEJORAMIENTO DEL CAMINO EMPALME MASIGÜE-LA EMBAJADA-RÍO QUISAUR	2,440,283.00	0.00	0.00
OTRO GASTO DE CAPITAL	27,943,000.00	671,514.57	2.40
Dirección Superior	1,083,231.00	36,299.75	3.35
Dirección y Coordinación, Normación y Control de Transporte Acuático	1,000,000.00	0.00	0.00
Dirección y Coordinación, Normación y Control de Transporte Terrestre	1,775,055.00	0.00	0.00
Servicios de Auditoría Interna	8,400.00	0.00	0.00
Servicios Administrativos Financieros Vialidad	4,370.00	4,370.00	100.00
Servicio Administrativo Financiero Proyectos Banco Mundial	14,408,277.00	327,750.00	2.27
Ingeniería de Tráfico / Pesos y Dimensiones	800,000.00	0.00	0.00
Servicios Administrativos Financieros Proyectos BID	7,605,353.00	0.00	0.00
Servicios Administrativos Financieros	258,314.00	303,094.82	117.34
Servicios de Gestión Ambiental (Emisiones Vehiculares)	1,000,000.00	0.00	0.00
14000 MINISTERIO DE SALUD	2,083,039,730.00	240,623,464.00	11.55
PROYECTOS	1,680,986,100.00	212,756,864.06	12.66
CONSTRUCCIÓN Y EQUIPAMIENTO DE SEDE SILAIS LAS MINAS	16,682,988.00	3,401,864.85	20.39
HABILITACIÓN Y EQUIPAMIENTO DEL INSTITUTO NACIONAL TECNOLÓGICO DE L	33,111,100.00	8,477,401.88	25.60
CONSTRUCCIÓN DE BODEGA DE INSUMOS MÉDICOS EN SEDE SILAIS ZELAYA C	8,982,770.00	5,251,903.93	58.47
REEMPLAZO DEL LABORATORIO EPIDEMIOLÓGICO DEPARTAMENTAL DEL SILAI	5,252,950.00	1,223,374.58	23.29

FILTRADO POR :

PARAMETROS ESPECIALES: Mes Inicial=1 / Mes Final=3

PRODUCCION 2017

Cuadro No. 11
PRODUCCION 2017

SUBSISTEMA : SIEP
 APLICACION : ANEXO CIERF
 ENTIDAD : DGP
 USUARIO : DGP027

MINISTERIO DE HACIENDA Y CREDITO PUBLICO
DETALLE DE GASTO DE CAPITAL(PROYECTOS Y OTROS)

PAGINA: 6 de 12
 FECHA: 26/04/2017
 HORA: 08:04:06 AM
 REPORTE: PRPSIEP031

DESCRIPCION	ACTUALIZADO	DEVENGADO	GRADO DE EJECUCION
14000 MINISTERIO DE SALUD			
PROYECTOS			
REEMPLAZO DE BODEGA DE INSUMOS NO MÉDICOS EN SEDE SILAIS LEÓN	3,836,638.00	70,000.00	1.82
CONSTRUCCIÓN Y EQUIPAMIENTO DE BODEGA DE INSUMOS MÉDICOS EN SEDE	13,767,860.00	0.00	0.00
CONSTRUCCIÓN Y EQUIPAMIENTO DE BODEGA DE INSUMOS NO MÉDICOS EN S	200,000.00	0.00	0.00
CONSTRUCCIÓN Y EQUIPAMIENTO DE BODEGA DE INSUMOS MÉDICOS EN SEDE	200,000.00	0.00	0.00
CONSTRUCCIÓN Y EQUIPAMIENTO DEL HOSPITAL DEPARTAMENTAL DE CHINAN	185,000,000.00	0.00	0.00
REHABILITACIÓN DEL CENTRO DE SALUD FAMILIAR GUILLERMO MATUTE DE JIN	5,115,000.00	1,984,128.61	38.79
CONSTRUCCIÓN Y EQUIPAMIENTO DE BODEGA DE INSUMOS MÉDICOS EN SEDE	200,000.00	0.00	0.00
CONSTRUCCIÓN Y EQUIPAMIENTO DE BODEGA DE INSUMOS MÉDICOS EN SEDE	200,000.00	0.00	0.00
REEMPLAZO DE LAS BODEGAS DEL PROGRAMA DE ENFERMEDADES TRANSMIT	6,952,000.00	0.00	0.00
CONSTRUCCIÓN Y EQUIPAMIENTO DEL HOSPITAL GENERAL DE LA ZONA OCCID	304,000,000.00	165,176,383.23	54.33
REHABILITACIÓN DEL HOSPITAL DEPARTAMENTAL VICTORIA MOTTA DE JINOTE	12,561,017.00	1,769,627.71	14.09
CONSTRUCCIÓN Y EQUIPAMIENTO DE HOSPITAL PRIMARIO EN CORN ISLAND	30,477,497.00	260,309.28	0.85
CONSTRUCCIÓN Y EQUIPAMIENTO DE HOSPITAL PRIMARIO EN EL JÍCARO	27,104,307.00	1,793,671.68	6.62
MEJORAMIENTO Y EQUIPAMIENTO DE HOSPITAL PRIMARIO EN CIUDAD SANDIN	3,497,800.00	2,877,478.35	82.27
REEMPLAZO Y EQUIPAMIENTO DEL HOSPITAL OSCAR DANILO ROSALES ARGÜE	220,000,000.00	0.00	0.00
REHABILITACIÓN Y EQUIPAMIENTO DEL HOSPITAL HUMBERTO ALVARADO DE M	25,812,874.00	4,763,223.93	18.45
CONSTRUCCION Y EQUIPAMIENTO DEL HOSPITAL DEPARTAMENTAL DE NUEVA	18,702,760.00	7,598,061.64	40.63
CONSTRUCCIÓN Y EQUIPAMIENTO DE HOSPITAL PRIMARIO EN SAN MIGUELITO	120,728,000.00	0.00	0.00
MEJORAMIENTO Y EQUIPAMIENTO DEL HOSPITAL PSICOSOCIAL JOSÉ DOLORES	33,170,000.00	0.00	0.00
MEJORAMIENTO Y EQUIPAMIENTO DEL HOSPITAL BERTHA CALDERÓN EN MANA	40,532,000.00	0.00	0.00
REEMPLAZO Y EQUIPAMIENTO DEL CENTRO DE SALUD FAMILIAR GERMÁN POM	18,488,977.00	6,182,650.57	33.44
MEJORAMIENTO Y EQUIPAMIENTO DEL HOSPITAL MANOLO MORALES EN MANA	150,000.00	0.00	0.00
REHABILITACIÓN Y EQUIPAMIENTO DEL CENTRO NACIONAL DE OFTALMOLOGÍ	150,000.00	0.00	0.00
REEMPLAZO Y EQUIPAMIENTO DEL HOSPITAL PRIMARIO GASPAR GARCÍA LAVIA	111,585,448.00	1,926,783.82	1.73
CONSTRUCCIÓN Y EQUIPAMIENTO DE BODEGA DE INSUMOS MÉDICOS DEL HO	6,018,500.00	0.00	0.00
REEMPLAZO Y EQUIPAMIENTO DEL HOSPITAL PRIMARIO BELLO AMANECER DE	41,116,520.00	0.00	0.00
REEMPLAZO Y EQUIPAMIENTO DEL HOSPITAL REGIONAL NUEVO AMANECER DE	200,000,000.00	0.00	0.00
REEMPLAZO Y EQUIPAMIENTO DEL CENTRO DE SALUD FAMILIAR MÁNTICA BER	33,300,231.00	0.00	0.00
REHABILITACIÓN Y EQUIPAMIENTO DEL PUESTOS DE SALUD FAMILIAR Y COMUI	2,750,000.00	0.00	0.00
CONSTRUCCIÓN Y EQUIPAMIENTO DEL PUESTO DE SALUD FAMILIAR Y COMUNI	5,200,000.00	0.00	0.00
CONSTRUCCIÓN Y EQUIPAMIENTO DE PUESTO DE SALUD FAMILIAR Y COMUNIT	5,580,000.00	0.00	0.00
CONSTRUCCIÓN Y EQUIPAMIENTO DEL PUESTO DE SALUD FAMILIAR Y COMUNI	6,850,000.00	0.00	0.00
CONSTRUCCIÓN Y EQUIPAMIENTO DEL PUESTO DE SALUD FAMILIAR Y COMUNI	300,000.00	0.00	0.00
CONSTRUCCIÓN Y EQUIPAMIENTO DEL PUESTO DE SALUD FAMILIAR Y COMUNI	300,000.00	0.00	0.00
CONSTRUCCIÓN Y EQUIPAMIENTO DEL PUESTO DE SALUD FAMILIAR Y COMUNI	300,000.00	0.00	0.00
CONSTRUCCIÓN Y EQUIPAMIENTO DEL PUESTO DE SALUD FAMILIAR Y COMUNI	300,000.00	0.00	0.00
CONSTRUCCIÓN Y EQUIPAMIENTO DEL PUESTO DE SALUD FAMILIAR Y COMUNI	300,000.00	0.00	0.00
CONSTRUCCIÓN Y EQUIPAMIENTO DEL PUESTO DE SALUD FAMILIAR Y COMUNI	300,000.00	0.00	0.00
CONSTRUCCIÓN Y EQUIPAMIENTO DEL PUESTO DE SALUD FAMILIAR Y COMUNI	300,000.00	0.00	0.00
REEMPLAZO Y EQUIPAMIENTO DEL PUESTO DE SALUD FAMILIAR Y COMUNITAR	5,090,000.00	0.00	0.00
REEMPLAZO Y EQUIPAMIENTO DEL PUESTO DE SALUD FAMILIAR Y COMUNITAR	4,255,000.00	0.00	0.00
REEMPLAZO Y EQUIPAMIENTO DEL PUESTO DE SALUD FAMILIAR Y COMUNITAR	4,740,000.00	0.00	0.00
REEMPLAZO Y EQUIPAMIENTO DEL PUESTO DE SALUD FAMILIAR Y COMUNITAR	4,715,000.00	0.00	0.00
REEMPLAZO Y EQUIPAMIENTO DEL PUESTO DE SALUD FAMILIAR Y COMUNITAR	4,443,863.00	0.00	0.00
REEMPLAZO Y EQUIPAMIENTO DEL PUESTO DE SALUD FAMILIAR Y COMUNITAR	300,000.00	0.00	0.00
REEMPLAZO DE CASA MATERNA DE LA COMUNIDAD LAS QUEBRADAS EN SIUN	6,350,000.00	0.00	0.00
CONSTRUCCIÓN DE VIVIENDA PARA PERSONAL DE SALUD EN LA COMUNIDAD A	3,245,000.00	0.00	0.00
CONSTRUCCIÓN DE VIVIENDA PARA PERSONAL DE SALUD EN BONANZA	3,315,000.00	0.00	0.00
REEMPLAZO Y EQUIPAMIENTO DEL CENTRO DE SALUD FAMILIAR EN SUTIABA	28,230,000.00	0.00	0.00
REEMPLAZO Y EQUIPAMIENTO DEL CENTRO DE SALUD FAMILIAR EN MATEARE	22,100,000.00	0.00	0.00
CONSTRUCCIÓN Y EQUIPAMIENTO DEL HOSPITAL PRIMARIO DE LA COMUNIDAD	24,595,000.00	0.00	0.00
MEJORAMIENTO Y EQUIPAMIENTO DEL HOSPITAL PRIMARIO OSWALDO PADILLA	17,330,000.00	0.00	0.00

FILTRADO POR :

PARAMETROS ESPECIALES: Mes Inicial=1 / Mes Final=3

Cuadro No. 11
PRODUCCION 2017

SUBSISTEMA : SIEP
 APLICACION : ANEXO CIERF
 ENTIDAD : DGP
 USUARIO : DGP027

MINISTERIO DE HACIENDA Y CREDITO PUBLICO
DETALLE DE GASTO DE CAPITAL (PROYECTOS Y OTROS)

PAGINA: 7 de 12
 FECHA: 26/04/2017
 HORA: 08:04:06 AM
 REPORTE: PRPSIEP031

DESCRIPCION	ACTUALIZADO	DEVENGADO	GRADO DE EJECUCION
14000 MINISTERIO DE SALUD			
PROYECTOS			
CONSTRUCCIÓN Y EQUIPAMIENTO DEL HOSPITAL PRIMARIO EN LA CRUZ DE RÍ	600,000.00	0.00	0.00
CONSTRUCCIÓN Y EQUIPAMIENTO DEL HOSPITAL PRIMARIO EN EL AYOTE	600,000.00	0.00	0.00
CONSTRUCCIÓN Y EQUIPAMIENTO DEL HOSPITAL PRIMARIO EN LA COMUNIDAD	600,000.00	0.00	0.00
REEMPLAZO Y EQUIPAMIENTO DEL HOSPITAL PRIMARIO PASTOR JIMENEZ EN J	600,000.00	0.00	0.00
REEMPLAZO Y EQUIPAMIENTO DEL CENTRO DE SALUD FAMILIAR DE SAN FRAN	200,000.00	0.00	0.00
OTRO GASTO DE CAPITAL	402,053,630.00	27,866,599.94	6.93
Atención Dispensarizada a la Familia en la Comunidad	21,019,961.00	1,400,431.71	6.66
Gestión de la Red Comunitaria	529,198.00	0.00	0.00
Jornadas del Poder Ciudadano en Salud	4,566,970.00	4,543,633.00	99.49
Programa de Cooperación Técnica y Financiera	7,541,877.49	2,159,431.14	28.63
Servicios de Hospitalización Médicos y/o Quirúrgicos	71,161,488.00	2,706,909.20	3.80
Control y Vigilancia de Enfermedades Transmitidas por Vectores, Agua, Alimentos y Des	2,185,000.00	670,648.32	30.69
Servicios de Apoyo al Diagnóstico	124,533,205.00	4,195,367.20	3.37
Gestión Técnica Administrativa	85,622,438.86	7,674,273.02	8.96
Gestión Técnica Administrativa Hospitalaria	7,029,309.12	1,378,402.16	19.61
Servicios de Hospitalización	15,193,798.07	452,235.60	2.98
Fortalecimiento Institucional	51,966,603.00	1,737,962.40	3.34
Centro de Diagnóstico Nacional	892,800.00	507,537.51	56.85
Programa de Cooperación Técnica y Financiera	8,076,026.43	0.00	0.00
Gestión Administrativa Complejo Concepción Palacios	1,535,135.03	430,016.68	28.01
Medicina Natural y Terapias Complementarias	99,820.00	0.00	0.00
Detección del Cáncer Cérvico Uterino	100,000.00	9,752.00	9.75
15000 MINISTERIO DEL TRABAJO	945,161.00	0.00	0.00
OTRO GASTO DE CAPITAL	945,161.00	0.00	0.00
Servicios Administrativos Financieros	945,161.00	0.00	0.00
16000 MINISTERIO DEL AMBIENTE Y DE LOS RECURSOS NATURALES	75,194,000.00	6,969,890.56	9.27
PROYECTOS	60,000,000.00	0.00	0.00
MEJORAMIENTO DE INFRAESTRUCTURA PARA VIGILANCIA Y CONTROL DE RESI	33,248,599.80	0.00	0.00
MEJORAMIENTO DE INFRAESTRUCTURA PARA LA DIFUSION DE BUENAS PRACT	50,563.20	0.00	0.00
MEJORAMIENTO DE OFICINAS ADMINISTRATIVAS EN DELEGACIONES TERRITOR	26,700,837.00	0.00	0.00
OTRO GASTO DE CAPITAL	15,194,000.00	6,969,890.56	45.87
Reducción de Emisiones por Deforestación y Degradación Forestal (REDD)	2,766,446.20	2,745,155.46	99.23
Promover el Manejo Integral de los Recursos Hídricos	3,845,337.00	1,211,079.45	31.49
Adaptación al Cambio Climático en el Sector Agua y Saneamiento	6,582,216.80	3,013,655.65	45.78
Difusión de Tecnologías de Adaptación de la Agricultura al Cambio Climático	2,000,000.00	0.00	0.00
17000 MINISTERIO DE LA FAMILIA, ADOLESCENCIA Y NIÑEZ	8,865,712.00	62,836.07	0.71
OTRO GASTO DE CAPITAL	8,865,712.00	62,836.07	0.71
Dirección y Coordinación de Promoción y Prevención de los Derechos del NNA	5,870,712.00	7,038.02	0.12
Dirección y Coordinación de Servicios de Restitución de Derechos de los NNA y Familia	18,000.00	0.00	0.00
Servicios Administrativos Financieros	2,879,370.97	14,570.00	0.51
Servicios de Acceso a Información	26,000.00	0.00	0.00
Servicios de Administración de los Recursos Humanos	53,832.78	23,431.80	43.53
Servicios para Evitar Violencia Familiar y Comunitaria	17,796.25	17,796.25	100.00
24000 MINISTERIO DE ENERGÍA Y MINAS	360,388,000.00	3,040,663.67	0.84
PROYECTOS	359,955,000.00	3,040,663.67	0.84
INSTALACIÓN DE SISTEMAS FOTOVOLTAICOS EN LA RACCN	16,530,075.00	872,108.54	5.28
INSTALACIÓN DE SISTEMAS FOTOVOLTAICOS EN ZONAS RURALES DEL SECTOR	18,342,046.00	0.00	0.00
INSTALACIÓN DE SISTEMA DE REFRIGERACIÓN Y CLIMATIZACIÓN CON ENERGI	21,336,000.00	0.00	0.00
INSTALACIÓN DE SISTEMAS SOLARES TÉRMICOS EN INSTITUCIONES PÚBLICAS	50,856,304.00	115,964.58	0.23
EXPANSIÓN DE COBERTURA EN ZONAS AISLADAS CON FUENTES RENOVABLES	104,856,676.00	205,483.01	0.20
ELECTRIFICACIÓN RURAL	100,397,249.00	1,786,154.14	1.78

FILTRADO POR :

PARAMETROS ESPECIALES: Mes Inicial=1 / Mes Final=3

PRODUCCION 2017

Cuadro No. 11
PRODUCCION 2017

SUBSISTEMA : SIEP
 APLICACION : ANEXO CIERF
 ENTIDAD : DGP
 USUARIO : DGP027

MINISTERIO DE HACIENDA Y CREDITO PUBLICO
DETALLE DE GASTO DE CAPITAL (PROYECTOS Y OTROS)

PAGINA: 8 de 12
 FECHA: 26/04/2017
 HORA: 08:04:06 AM
 REPORTE: PRPSIEP031

DESCRIPCION	ACTUALIZADO	DEVENGADO	GRADO DE EJECUCION
24000 MINISTERIO DE ENERGÍA Y MINAS			
PROYECTOS			
INSTALACIÓN DE SISTEMAS FOTOVOLTAICOS EN LA RACCS	27,562,444.00	0.00	0.00
INSTALACIÓN DE SISTEMAS FOTOVOLTAICOS EN RÍO SAN JUAN	6,994,258.00	0.00	0.00
PREINVERSIÓN Y ESTUDIOS DE PROYECTOS DE GENERACIÓN DE ENERGÍA REI	13,079,948.00	60,953.40	0.47
OTRO GASTO DE CAPITAL	433,000.00	0.00	0.00
Administración Componente V PNERER	433,000.00	0.00	0.00
25000 MINISTERIO DE ECONOMÍA FAMILIAR, COMUNITARIA, COOPERATIVA	915,680,000.00	90,536,156.64	9.89
OTRO GASTO DE CAPITAL	915,680,000.00	90,536,156.64	9.89
Dirección y Coordinación Técnica Local	225,501.48	0.00	0.00
Servicios de Fomento de la Agroindustria Rural y la Agregación de Valor (Nicadapta)	125,953,458.52	18,735,175.33	14.87
Servicios de Asistencia Técnica	21,078,000.00	0.00	0.00
Servicios de Apoyo al Desarrollo de la Asociatividad	191,938,875.00	23,613,013.48	12.30
Capitalización y Asistencia Técnica	330,550,000.00	0.00	0.00
Servicios de Acompañamiento para el acceso al crédito	18,380,353.00	14,559,072.74	79.21
Servicios de Asistencia Técnica	39,013,735.00	25,607,747.19	65.64
Desarrollo de Tecnologías y de capacidades	85,586,599.00	0.00	0.00
Servicios de acompañamiento para el manejo de aguas	24,600,000.00	8,021,147.90	32.61
Desarrollo de Capacidades	78,353,478.00	0.00	0.00
26000 MINISTERIO DE LA MUJER	138,000.00	125,783.50	91.15
OTRO GASTO DE CAPITAL	138,000.00	125,783.50	91.15
Servicios Administrativos Financieros	138,000.00	125,783.50	91.15
27000 MINISTERIO DE LA JUVENTUD	1,268,500.00	1,003,554.18	79.11
OTRO GASTO DE CAPITAL	1,268,500.00	1,003,554.18	79.11
Dirección Superior	1,091,500.00	913,474.68	83.69
Servicios de Administración Financiera	177,000.00	90,079.50	50.89
28000 POLICÍA NACIONAL	438,212,267.00	9,706,107.71	2.21
PROYECTOS	341,187,388.00	0.00	0.00
CONSTRUCCIÓN Y EQUIPAMIENTO DE LA DELEGACIÓN POLICIAL EN SOMOTILLO	299,184.00	0.00	0.00
REEMPLAZO Y EQUIPAMIENTO DE LA DELEGACIÓN POLICIAL DISTRITO N° 1 EN I	5,113,205.00	0.00	0.00
REEMPLAZO Y EQUIPAMIENTO DE LA DELEGACIÓN POLICIAL EN BLUEFIELDS	62,967,215.00	0.00	0.00
CONSTRUCCIÓN DEL EDIFICIO DE ARCHIVO NACIONAL, MANAGUA	46,949,106.00	0.00	0.00
FORTALECIMIENTO DEL SISTEMA DE EMERGENCIAS, SISTEMA AUTOMATIZADO	55,015,319.00	0.00	0.00
REEMPLAZO Y EQUIPAMIENTO DEL EDIFICIO DIRECCIÓN DE AUXILIO JUDICIAL, I	80,783,731.00	0.00	0.00
FORTALECIMIENTO DE LA SEGURIDAD VIAL DE LA POLICÍA NACIONAL	16,555,247.00	0.00	0.00
CONSTRUCCIÓN Y EQUIPAMIENTO DE LA DELEGACIÓN POLICIAL EN EL SAUCE,	70,662.00	0.00	0.00
CONSTRUCCIÓN Y EQUIPAMIENTO DE LA DELEGACIÓN POLICIAL EN LARREYNA	70,662.00	0.00	0.00
CONSTRUCCIÓN Y EQUIPAMIENTO DE LA DELEGACIÓN POLICIAL EN PALACAGÜ	70,662.00	0.00	0.00
CONSTRUCCIÓN Y EQUIPAMIENTO DE LA DELEGACIÓN POLICIAL EN CONDEGA,	141,924.00	0.00	0.00
CONSTRUCCIÓN Y EQUIPAMIENTO DE LA DELEGACIÓN POLICIAL EN WIWILÍ, NU	70,662.00	0.00	0.00
CONSTRUCCIÓN Y EQUIPAMIENTO DE LA DELEGACIÓN POLICIAL EN JALAPA, NL	299,184.00	0.00	0.00
CONSTRUCCIÓN Y EQUIPAMIENTO DE LA DELEGACIÓN POLICIAL EN SAN JUAN	70,662.00	0.00	0.00
CONSTRUCCIÓN Y EQUIPAMIENTO DE LA DELEGACIÓN POLICIAL EN SANTO TOI	70,662.00	0.00	0.00
CONSTRUCCIÓN Y EQUIPAMIENTO DE LA DELEGACIÓN POLICIAL EN SAN PEDR	70,662.00	0.00	0.00
CONSTRUCCIÓN Y EQUIPAMIENTO DE LA DELEGACIÓN POLICIAL EN TEUSTEPE	70,662.00	0.00	0.00
CONSTRUCCIÓN Y EQUIPAMIENTO DE LA DELEGACIÓN POLICIAL EN EL TUMA-L	179,402.00	0.00	0.00
CONSTRUCCIÓN Y EQUIPAMIENTO DE LA DELEGACIÓN POLICIAL EN RÍO BLANC	299,184.00	0.00	0.00
CONSTRUCCIÓN Y EQUIPAMIENTO DEL AUDITORIO EN EL COMPLEJO POLICIAL	2,922,340.00	0.00	0.00
MEJORAMIENTO Y AMPLIACIÓN DE LA COBERTURA DEL SISTEMA DE RADIO COI	64,539,691.00	0.00	0.00
REHABILITACIÓN Y EQUIPAMIENTO EN LAS ÁREAS DE SERVICIOS POLICIALES D	339,993.00	0.00	0.00
REEMPLAZO Y EQUIPAMIENTO DE LA DELEGACIÓN POLICIAL EN DIRIÁ, GRANAD	4,217,367.00	0.00	0.00
OTRO GASTO DE CAPITAL	97,024,879.00	9,706,107.71	10.00
Servicios de Contrapartida BCIE	1,900,592.00	0.00	0.00

FILTRADO POR :

PARAMETROS ESPECIALES: Mes Inicial=1 / Mes Final=3

PRODUCCION 2017

Cuadro No. 11
PRODUCCION 2017

SUBSISTEMA : SIEP
 APLICACION : ANEXO CIERF
 ENTIDAD : DGP
 USUARIO : DGP027

MINISTERIO DE HACIENDA Y CREDITO PUBLICO
DETALLE DE GASTO DE CAPITAL(PROYECTOS Y OTROS)

PAGINA: 9 de 12
 FECHA: 26/04/2017
 HORA: 08:04:06 AM
 REPORTE: PRPSIEP031

DESCRIPCION	ACTUALIZADO	DEVENGADO	GRADO DE EJECUCION
28000 POLICÍA NACIONAL			
OTRO GASTO DE CAPITAL			
Servicios de Seguridad San Rafael del Sur	391,380.00	391,380.00	100.00
Seguridad y Educación Vial	2,000,000.00	616,576.18	30.83
Dirección y Coordinación Policía Nacional	90,861,056.14	7,011,390.59	7.72
Regulación Vial e Investigación de Accidentes	167,776.00	258,076.00	153.82
Gestión de Recursos Financieros	1.00	801,789.67	80,178,967.00
Servicios de Seguridad y Orden Público a Nivel Departamental	157,872.00	157,872.00	100.00
Administración de Logística y mantenimiento de equipos y locales	117,850.71	126,250.61	107.13
Análisis sobre Información Crimen Organizado	1,307,000.00	0.00	0.00
Supervisión de la Actuación Policial e Investigación de Denuncia a Funcionarios	1.00	49,523.51	4,952,351.00
Servicios Policiales y Administrativos	117,200.00	146,500.00	125.00
Atención Informática e Interconexión	1.00	142,600.00	14,260,000.00
Servicios de Seguridad Tipitapa	4,149.15	4,149.15	100.00
20000 PROCURADURÍA GENERAL DE LA REPÚBLICA	1,000,000.00	0.00	0.00
OTRO GASTO DE CAPITAL	1,000,000.00	0.00	0.00
Servicios Administrativos Financieros	780,210.00	0.00	0.00
Dirección Superior	123,500.00	0.00	0.00
Ordenamiento Jurídico de la Propiedad	96,290.00	0.00	0.00
18000 ASIGNACIONES Y SUBVENCIONES	9,969,015,760.00	2,655,671,622.97	26.64
PROYECTOS	9,074,764,036.00	2,470,769,239.58	27.23
CONSTRUCCIÓN DE CAMINO PRODUCTIVO COLUMBUS - SALPAKA, CUENCA DEL	4,000,000.00	0.00	0.00
REHABILITACIÓN DE CAMINO PRODUCTIVO CAMARÓN - NUEVA ESPERANZA, TA	5,000,000.00	0.00	0.00
REHABILITACIÓN DE CAMINO PRODUCTIVO NANCITÓN - MARAÑÓN EN PUERTO	3,000,000.00	0.00	0.00
REHABILITACIÓN DE CAMINO PRODUCTIVO KOOM - BISMONA EN WANGKI TWI, E	7,300,000.00	0.00	0.00
AMPLIACIÓN DE LA COBERTURA DEL SERVICIO SOSTENIBLE DE AGUA Y SANEA	14,170,855.00	0.00	0.00
NORMALIZACIÓN DEL SERVICIO ELÉCTRICO EN ASENTAMIENTOS SECTOR NOR	4,566,355.00	0.00	0.00
CONSTRUCCIÓN DE SISTEMA DE AGUA POTABLE EN EL POBLADO LA AURORA S	3,500,000.00	0.00	0.00
AMPLIACIÓN DE LA COBERTURA DEL SERVICIO SOSTENIBLE DE AGUA Y SANEA	2,074,504.00	0.00	0.00
NORMALIZACIÓN DEL SERVICIO ELÉCTRICO EN ASENTAMIENTOS SECTOR OCC	2,441,379.00	0.00	0.00
MEJORAMIENTO DEL SISTEMA DE AGUA POTABLE Y CONSTRUCCIÓN DEL ALCA	4,300,000.00	820,000.00	19.07
MEJORAMIENTO DE LOS SISTEMAS DE AGUA POTABLE EN LOS MUNICIPIOS DE	3,686,391.00	0.00	0.00
AMPLIACIÓN DE ESCUELA EN EL BARRIO SAN MATEO-BLUEFIELDS	2,500,000.00	0.00	0.00
NORMALIZACIÓN DEL SERVICIO ELÉCTRICO EN ASENTAMIENTOS SECTOR SUR	935,989.00	0.00	0.00
MEJORAMIENTO DEL SISTEMA DE AGUA POTABLE Y CONSTRUCCIÓN DEL ALCA	251,000.00	0.00	0.00
CONSTRUCCIÓN DE ESTADIO DE FÚTBOL EN BLUEFIELDS	2,500,000.00	0.00	0.00
CONSTRUCCIÓN DE INFRAESTRUCTURA SOCIAL EN LA COSTA CARIBE NORTE	40,958,681.00	0.00	0.00
CONSTRUCCIÓN SUBESTACIÓN SAN JUAN DEL SUR Y LÍNEA DE TRANSMISIÓN S	90,242,991.00	775,159.00	0.86
REEMPLAZO Y EQUIPAMIENTO DEL INSTITUTO TÉCNICO AGROPECUARIO MARC	6,936,480.55	677,451.50	9.77
CONSTRUCCIÓN DE SUBESTACIÓN EN EL AEROPUERTO INTERNACIONAL AUGU	61,424,325.00	334,646.00	0.54
REEMPLAZO, AMPLIACIÓN Y EQUIPAMIENTO DEL INSTITUTO TÉCNICO ADMINIS	17,403,985.00	0.00	0.00
REHABILITACIÓN DE LA CASA DE GOBIERNO REGIONAL	2,000,000.00	2,000,000.00	100.00
ELECTRIFICACIÓN DE NICARAGUA (PELNICA - FASE II)	95,214,800.00	2,123,262.00	2.23
MEJORAMIENTO Y EQUIPAMIENTO DEL INSTITUTO POLITÉCNICO ONOFRE MART	7,431,534.45	0.00	0.00
CONSTRUCCIÓN DE SUBESTACIÓN CARLOS FONSECA Y LÍNEAS DE TRANSMISI	7,550,437.00	1,611,111.00	21.34
CONSTRUCCIÓN DEL MERCADO Y TERMINAL DE TRANSPORTE TERRESTRE EN	2,500,000.00	0.00	0.00
CONSTRUCCIÓN DE CAMINO LIMAGOLFO - SAN MIGUEL DE CASA DE ALTO EN L	4,200,000.00	0.00	0.00
CONSTRUCCIÓN DE CAMINO EMPALME SAN FRANCISCO - LA AURORA EN BLUE	1,500,000.00	1,500,000.00	100.00
CONSTRUCCIÓN DE CAMINO EMPALME MATA DE CAÑA - LA GUITARRA EN EL TC	2,000,000.00	0.00	0.00
CONSTRUCCIÓN DE CALLE EN EL BARRIO CENTRAL EN BOCANA DE PAIWAS	2,000,000.00	0.00	0.00
NORMALIZACIÓN DEL SERVICIO ELÉCTRICO EN ASENTAMIENTOS SECTOR ORIE	592,058.00	0.00	0.00
AMPLIACIÓN Y REFUERZOS EN EL SISTEMA DE TRANSMISIÓN DE ELECTRICIDAI	12,263,479.00	2,697,765.00	22.00
AMPLIACIÓN DE LA RED DE DATOS DE BANDA ANCHA - ENATREL	6,341,781.00	0.00	0.00
NORMALIZACIÓN DEL SERVICIO ELÉCTRICO EN ASENTAMIENTOS SECTOR RACI	12,798,886.00	0.00	0.00
NORMALIZACIÓN DEL SERVICIO ELÉCTRICO EN ASENTAMIENTOS SECTOR RACI	5,231,534.00	0.00	0.00

FILTRADO POR :

PARAMETROS ESPECIALES: Mes Inicial=1 / Mes Final=3

PRODUCCION 2017

Cuadro No. 11
PRODUCCION 2017

SUBSISTEMA : SIEP
 APLICACION : ANEXO CIERF
 ENTIDAD : DGP
 USUARIO : DGP027

MINISTERIO DE HACIENDA Y CREDITO PUBLICO
DETALLE DE GASTO DE CAPITAL(PROYECTOS Y OTROS)

PAGINA: 10 de 12
 FECHA: 26/04/2017
 HORA: 08:04:06 AM
 REPORTE: PRPSIEP031

DESCRIPCION	ACTUALIZADO	DEVENGADO	GRADO DE EJECUCION
18000 ASIGNACIONES Y SUBVENCIONES			
PROYECTOS			
MEJORAMIENTO Y AMPLIACIÓN DEL SISTEMA DE AGUA POTABLE Y CONSTRUCC	240,598,000.00	50,087,947.00	20.82
MEJORAMIENTO Y AMPLIACION DEL SISTEMA DE AGUA POTABLE DE LA CIUDAD	10,000.00	0.00	0.00
REHABILITACIÓN DEL EDIFICIO COMPLEJO AUTONOMÍA DEL GRACCN Y CRACCI	4,200,000.00	4,000,000.00	95.24
MEJORAMIENTO DE LA CAPACIDAD DE PROCESAMIENTO DE LODOS DE LA PLA	1,213,000.00	0.00	0.00
MEJORAMIENTO DE LA CAPACIDAD OPERATIVA DE LA ESTACIÓN DE BOMBEO E	1,213,000.00	0.00	0.00
CONSTRUCCIÓN Y EQUIPAMIENTO DE POZOS EN EL MUNICIPIO DE MANAGUA	16,800,000.00	2,000,000.00	11.90
CONSTRUCCION Y EQUIPAMIENTO DE POZO EN EL DEPARTAMENTO DE LEON	8,400,000.00	1,800,000.00	21.43
AMPLIACIÓN DE LAS REDES DE AGUA POTABLE Y ALCANTARILLADO SANITARIO	44,726,371.00	8,726,371.00	19.51
AMPLIACIÓN DE LAS REDES DE AGUA POTABLE EN EL DEPARTAMENTO DE CAR	5,000,000.00	1,800,000.00	36.00
AMPLIACIÓN DE LAS REDES DE AGUA POTABLE Y ALCANTARILLADO SANITARIO	5,000,000.00	4,300,000.00	86.00
AMPLIACIÓN DE LAS REDES DE AGUA POTABLE Y ALCANTARILLADO SANITARIO	5,000,000.00	2,650,000.00	53.00
AMPLIACIÓN DE LAS REDES DE AGUA POTABLE Y ALCANTARILLADO SANITARIO	5,000,000.00	1,800,000.00	36.00
AMPLIACIÓN DE LAS REDES DE AGUA POTABLE EN LA CIUDAD DE JINOTEGA	2,200,000.00	400,000.00	18.18
REHABILITACIÓN ESTADIO MUNICIPAL EN SIUNA	4,000,000.00	3,000,000.00	75.00
REHABILITACIÓN ESTADIO MUNICIPAL EN PUERTO CABEZAS	4,000,000.00	3,500,000.00	87.50
AMPLIACIÓN DE LAS REDES DE AGUA POTABLE Y ALCANTARILLADOS SANITAR	2,000,000.00	500,000.00	25.00
AMPLIACIÓN DE LAS REDES DE AGUA POTABLE EN EL DEPARTAMENTO DE CHK	4,000,000.00	800,000.00	20.00
AMPLIACIÓN DE LAS REDES DE AGUA POTABLE Y ALCANTARILLADO SANITARI	2,000,000.00	500,000.00	25.00
AMPLIACIÓN DE LAS REDES DE AGUA POTABLE Y ALCANTARILLADO SANITARI	5,000,000.00	900,000.00	18.00
AMPLIACIÓN DE LAS REDES DE AGUA POTABLE Y ALCANTARILLADO SANITARI	4,000,000.00	2,300,000.00	57.50
AMPLIACIÓN DE LAS REDES DE AGUA POTABLE Y ALCANTARILLADO SANITARI	4,000,000.00	1,400,000.00	35.00
AMPLIACIÓN DE LAS REDES DE AGUA POTABLE EN LA RACCS	2,100,000.00	1,000,000.00	47.62
CONSTRUCCIÓN Y EQUIPAMIENTO DE POZOS EN EL DEPARTAMENTO DE MATA	5,600,000.00	1,000,000.00	17.86
CONSTRUCCION Y EQUIPAMIENTO DE POZOS EN EL DEPARTAMENTO DE MADR	6,200,000.00	1,500,000.00	24.19
CONSTRUCCION Y EQUIPAMIENTO DE POZOS EN EL DEPARTAMENTO DE CHINA	5,600,000.00	2,000,000.00	35.71
CONSTRUCCION Y EQUIPAMIENTO DE POZOS EN LA REGION AUTONOMA DE LA	6,000,000.00	1,000,000.00	16.67
MEJORAMIENTO DEL SISTEMA DE TRATAMIENTO DE AGUAS RESIDUALES DE M	6,761,000.00	150,966.00	2.23
AMPLIACION DE LA COBERTURA DE MICRO MEDICION DE AGUA POTABLE A NIV	47,608,450.00	4,561,280.00	9.58
MEJORAMIENTO DE CAMINOS PRODUCTIVOS EN PUERTO CABEZAS, ROSITA, MI	4,000,000.00	3,500,000.00	87.50
REHABILITACIÓN DE CAMINO PRODUCTIVO MIGUEL BIKAN - POLOS DE DESARR	4,000,000.00	3,500,000.00	87.50
CONSTRUCCIÓN DE PARQUE DE FERIAS EN LA CIUDAD DE BILWI	4,000,000.00	0.00	0.00
CONSTRUCCIÓN DE VIVIENDAS SOCIALES EN PUERTO CABEZAS	4,000,000.00	4,000,000.00	100.00
REHABILITACIÓN DE CAMINO PRODUCTIVO NARANJO-EL MANSER EN SIUNA	1,000,000.00	0.00	0.00
CONSTRUCCION DE CALLES EN EL SECTOR URBANO DE ROSITA	3,000,000.00	2,200,000.00	73.33
ESTUDIOS DE PREINVERSIÓN	60,000,000.00	0.00	0.00
APORTE PARA CONSTRUCCIÓN DE INSTALACIONES DEPORTIVAS	90,153,000.00	90,153,000.00	100.00
TRANSFERENCIAS MUNICIPALES PARA PROYECTOS DE INVERSIÓN	5,738,169,515.00	2,105,645,469.00	36.70
CONSTRUCCIÓN Y EQUIPAMIENTO DEL ESTADIO NACIONAL DE BÉISBOL EN MAI	300,500,000.00	0.00	0.00
CONSTRUCCIÓN DE VIVIENDAS A FAMILIAS PROTAGONISTAS DE INGRESOS BA	221,024,500.00	7,086,076.00	3.21
CONSTRUCCIÓN DEL EDIFICIO ADMINISTRATIVO DEL INSTITUTO DE PROTECCI	34,257,808.00	569,915.88	1.66
CONSTRUCCION DELEGACION EN CORN ISLAND	661,113.00	0.00	0.00
CONSTRUCCIÓN DE VIVIENDAS A FAMILIAS PROTAGONISTAS DE INGRESOS MO	126,214,000.00	0.00	0.00
MEJORAMIENTO DE LA INFRAESTRUCTURA DEL TEATRO NACIONAL RUBÉN DAF	10,000,000.00	0.00	0.00
MEJORAMIENTO DE VIVIENDAS A FAMILIAS PROTAGONISTAS DE INGRESOS BA	74,996,500.00	177,152.00	0.24
MEJORAMIENTO DE VIVIENDAS A FAMILIAS PROTAGONISTAS DE INGRESOS MC	60,073,000.00	0.00	0.00
CONSTRUCCIÓN DEL LABORATORIO DE RESIDUOS BIOLÓGICOS Y QUÍMICOS	105,175,350.00	0.00	0.00
CONSTRUCCIÓN DEL PUESTO DE CUARENTENA AGROPECUARIA EN EL RAMA	4,896,165.00	65,077.32	1.33
CONSTRUCCION DE LA OFICINA DE CATASTRO - INETER EN OCOTAL, NUEVA SE	1,241,393.00	0.00	0.00
CONSTRUCCIÓN DEL PUESTO DE CUARENTENA AGROPECUARIA EN CORINTO	4,066,780.00	59,161.20	1.45
CONSTRUCCIÓN DEL PUESTO DE CUARENTENA AGROPECUARIA EN MANAGUA	4,036,730.00	44,370.90	1.10
CONSTRUCCIÓN DEL LABORATORIO DE DIAGNÓSTICO FITOSANITARIO EN MAN/	98,783,266.00	2,390,224.51	2.42
MEJORAMIENTO Y AMPLIACIÓN DEL COMPLEJO DEL INSTITUTO NICARAGUENSE	43,259,371.00	8,621,956.03	19.93
MEJORAMIENTO Y AMPLIACIÓN DE GIMNASIOS DEPORTIVOS	3,000,000.00	98,116.94	3.27

FILTRADO POR :

PARAMETROS ESPECIALES: Mes Inicial=1 / Mes Final=3

PRODUCCION 2017

Cuadro No. 11
PRODUCCION 2017

SUBSISTEMA : SIEP
 APLICACION : ANEXO CIERF
 ENTIDAD : DGP
 USUARIO : DGP027

MINISTERIO DE HACIENDA Y CREDITO PUBLICO
DETALLE DE GASTO DE CAPITAL(PROYECTOS Y OTROS)

PAGINA: 11 de 12
 FECHA: 26/04/2017
 HORA: 08:04:06 AM
 REPORTE: PRPSIEP031

DESCRIPCION	ACTUALIZADO	DEVENGADO	GRADO DE EJECUCION
18000 ASIGNACIONES Y SUBVENCIONES			
PROYECTOS			
MEJORAMIENTO DE LA OFICINA DE CATASTRO FÍSICO DE INETER EN JINOTEGA	1,021,700.00	0.00	0.00
HABILITACIÓN DEL CENTRO DE DATOS PRIMARIO DEL CATASTRO Y REGISTRO I	6,761,921.00	0.00	0.00
CONSTRUCCIÓN DEL LABORATORIO DE MICROBIOLOGÍA EN MANAGUA	44,549,901.00	1,759,181.85	3.95
MEJORAMIENTO Y AMPLIACIÓN DEL COMPLEJO DEPORTIVO POLIDEPORTIVO E	52,500,000.00	6,374,928.39	12.14
MEJORAMIENTO DE LA INFRAESTRUCTURA DEL SITIO HISTÓRICO PALACIO NAC	7,764,000.00	3,882,000.00	50.00
MEJORAMIENTO DE LA INFRAESTRUCTURA DEL SALÓN HISTÓRICO DEL TEATR	5,262,000.00	1,578,600.00	30.00
REEMPLAZO DE LAS OFICINAS DE ADMINISTRACIÓN DE ADUANA	7,341,223.00	2,977,642.00	40.56
HABILITACIÓN Y EQUIPAMIENTO DEL CENTRO CULTURAL COLONIA DAMBACH E	1,974,000.00	1,974,000.00	100.00
CONSTRUCCIÓN DE PLAZA PARQUE EN EL MUNICIPIO DE BLUEFIELDS	3,500,000.00	0.00	0.00
CONSTRUCCIÓN DE COMPLEJO COMERCIAL CONGRESISTA HORATIO HODGSOI	11,000,000.00	11,000,000.00	100.00
PROYECTO DE INFRAESTRUCTURA EN OBRAS Y SERVICIOS COMUNITARIOS	14,399,996.00	6,945,365.00	48.23
AMPLIACIÓN DE LA RED DE ESTACIONES METEOROLÓGICAS EN VARIOS DEPAR	1,460,559.00	32,347.00	2.21
REPOSICIÓN DE EQUIPOS PARA MEJORAR EL SISTEMA DE MONITOREO DE LA F	1,111,210.00	144,819.50	13.03
MEJORAMIENTO Y AMPLIACION DE LOS SISTEMAS DE AGUA POTABLE Y ALCAN	97,649,511.00	4,670,341.85	4.78
AMPLIACIÓN DE LA RED DE ESTACIONES PARA LA VIGILANCIA METEOROLÓGIC	1,732,839.00	27,244.00	1.57
CONSTRUCCIÓN DEL CENTRO DE FORMACIÓN Y CAPACITACIÓN TÉCNICA REGI	3,600,000.00	3,600,000.00	100.00
FORTALECIMIENTO DE LA RED HIDROMÉTRICA NACIONAL DE MONITOREO	1,501,924.00	13,934.00	0.93
MEJORAMIENTO DEL SISTEMA DE AGUA POTABLE Y CONSTRUCCIÓN DEL ALCA	23,716,000.00	0.00	0.00
CONSTRUCCIÓN SUBESTACIONES Y LÍNEAS DE TRANSMISIÓN EN YALÍ, OCOTAL	5,912,359.00	1,404,843.00	23.76
AMPLIACIÓN DE LA RED DE MONITOREO HIDROGEOLÓGICO EN LOS ACUÍFEROS	2,360,741.00	7,509.00	0.32
MEJORAMIENTO DE VIVIENDAS EN COMUNIDADES INDÍGENAS DE LAGUNA DE P	3,000,000.00	0.00	0.00
CONSTRUCCIÓN SUBESTACIÓN Y LÍNEA DE TRANSMISIÓN 138 KV EN EL CUÁ Y I	10,988,216.00	2,647,172.00	24.09
HABILITACIÓN Y EQUIPAMIENTO DEL CENTRO REGIONAL DE ALERTA DE TSUNA	766,727.00	69,474.00	9.06
CONSTRUCCIÓN DE PUESTO DE SALUD EN EL BARRIO 19 DE JULIO EN BLUEFIE	1,000,000.00	0.00	0.00
CONSTRUCCIÓN DE LÍNEAS DE TRANSMISIÓN PARA CONECTAR LAS PLANTAS E	5,912,359.00	1,404,843.00	23.76
AMPLIACIÓN DE LA COBERTURA DEL SERVICIO SOSTENIBLE DE AGUA Y SANEA	44,217,190.00	3,392,040.00	7.67
CONSTRUCCIÓN Y EQUIPAMIENTO DE ALBERGUES EN CORN ISLAND Y LITTLE C	3,000,000.00	3,000,000.00	100.00
CONSTRUCCIÓN LÍNEA DE TRANSMISIÓN PARA CONECTAR LA PLANTA HIDROEI	19,075,253.00	2,691,555.00	14.11
AMPLIACIÓN DE LA COBERTURA DEL SERVICIO SOSTENIBLE DE AGUA Y SANEA	70,506,735.00	11,243,230.00	15.95
AMPLIACIÓN DE LA COBERTURA DEL SERVICIO SOSTENIBLE DE AGUA Y SANEA	23,397,481.00	152,337.00	0.65
CONSTRUCCIÓN DE RED DE DISTRIBUCIÓN ELÉCTRICA RURAL EN LOS DEPART	437,374,395.00	33,916,254.58	7.75
CONSTRUCCIÓN DE RED DE DISTRIBUCIÓN ELÉCTRICA RURAL EN LOS DEPART	3,259,221.00	0.00	0.00
AMPLIACIÓN DE LA COBERTURA DEL SERVICIO SOSTENIBLE DE AGUA Y SANEA	7,958,266.00	2,700,012.00	33.93
MEJORAMIENTO Y AMPLIACIÓN DEL SERVICIO DE AGUA POTABLE EN LA CIUDA	50,652,668.00	15,205,550.13	30.02
REHABILITACIÓN DEL ESTADIO ULWA EN LA COMUNIDAD DE KARAWALA EN DE	1,500,000.00	1,500,000.00	100.00
AMPLIACIÓN DE LA COBERTURA DEL SERVICIO SOSTENIBLE DE AGUA Y SANEA	7,191,114.00	0.00	0.00
CONSTRUCCIÓN DE RED DE DISTRIBUCIÓN ELÉCTRICA RURAL EN LOS DEPART	16,665,215.00	0.00	0.00
CONSTRUCCIÓN DE CENTRO TURÍSTICO EN EL PUERTO EL BLUFF, BLUEFIELD	2,200,000.00	0.00	0.00
AMPLIACIÓN DE LA COBERTURA DEL SERVICIO SOSTENIBLE DE AGUA Y SANEA	18,753,110.00	0.00	0.00
CONSTRUCCIÓN DE RED DE DISTRIBUCIÓN ELÉCTRICA RURAL EN LOS DEPART	3,724,823.00	0.00	0.00
REEMPLAZO DEL MUELLE DE ORINOCO EN LAGUNA DE PERLAS	4,500,000.00	0.00	0.00
CONSTRUCCIÓN DE RED DE DISTRIBUCIÓN ELÉCTRICA RURAL EN LA RACCN (P	1,862,411.00	0.00	0.00
AMPLIACIÓN DE LA COBERTURA DEL SERVICIO SOSTENIBLE DE AGUA Y SANEA	11,181,549.00	0.00	0.00
NORMALIZACIÓN DEL SERVICIO ELÉCTRICO EN ASENTAMIENTOS SECTOR MAN	136,262,734.00	4,127,538.00	3.03
AMPLIACIÓN DE LA COBERTURA DEL SERVICIO SOSTENIBLE DE AGUA Y SANEA	7,138,928.00	0.00	0.00
OTRO GASTO DE CAPITAL	894,251,724.00	184,902,383.39	20.68
Actividades Centrales	17,634,800.00	11,101,333.00	62.95
Función Parlamentaria	500,000.00	0.00	0.00
Transferencias a La Gaceta	305,000.00	220,990.00	72.46
Gobierno Territorial Twahka	720,000.00	0.00	0.00
Instituto Nacional Forestal	122,000.00	0.00	0.00
Actividades Centrales de Apoyo	218,828,777.00	21,617,000.00	9.88
Transferencia a Radio Nicaragua	1,146,281.00	0.00	0.00

FILTRADO POR :

PARAMETROS ESPECIALES: Mes Inicial=1 / Mes Final=3

PRODUCCION 2017

Cuadro No. 11
PRODUCCION 2017

PAGINA: 12 de 12

SUBSISTEMA : SIEP
 APLICACION : ANEXO CIERF
 ENTIDAD : DGP
 USUARIO : DGP027

MINISTERIO DE HACIENDA Y CREDITO PUBLICO
DETALLE DE GASTO DE CAPITAL(PROYECTOS Y OTROS)

FECHA: 26/04/2017
 HORA: 08:04:06 AM
 REPORTE: PRPSIEP031

DESCRIPCION	ACTUALIZADO	DEVENGADO	GRADO DE EJECUCION
18000 ASIGNACIONES Y SUBVENCIONES			
OTRO GASTO DE CAPITAL			
Gobierno Territorial Tasba Pauni	440,000.00	0.00	0.00
Gobierno Comunal Creol-Bluefields	440,000.00	0.00	0.00
Gobierno Territorial Rama - Kriol	1,000,000.00	0.00	0.00
Dirección y Coordinación Ejecutiva	2,340,000.00	0.00	0.00
Gobierno Comunal Wangki Awala Kupia	320,000.00	160,000.00	50.00
Gobierno de la Nación Sumu Mayangna	1,160,000.00	576,800.00	49.72
Gobierno Territorial Indígena Tawira	560,000.00	260,000.00	46.43
Gobierno Territorial Prinzu Auhya Un	600,000.00	0.00	0.00
Gobierno Territorial Wangki Li Aubra	640,000.00	0.00	0.00
Gobierno Territorial Indígena Lilamni	760,000.00	380,000.00	50.00
Gobierno Territorial Mayangna Sauni As	880,000.00	0.00	0.00
Gobierno Territorial Indígena Yahbra Twi	560,000.00	0.00	0.00
Gobierno Territorial Indígena Twi Waupasa	560,000.00	280,000.00	50.00
Gobierno Territorial Indígena Prinzu Awala	560,000.00	0.00	0.00
Gobierno Territorial Indígena Twi-Tasba Raya	560,000.00	0.00	0.00
Gobierno Territorial Sauni Arungka (Matumbak)	760,000.00	0.00	0.00
Transferencia a la Empresa Portuaria Nacional	50,000,000.00	14,992,417.00	29.98
Transferencia al Ordenamiento de la Propiedad	41,740,452.00	0.00	0.00
Gobierno Territorial Wanki Maya Rio Coco Abajo	640,000.00	320,000.00	50.00
Instituto de Protección y Sanidad Agropecuaria	6,000,000.00	0.00	0.00
Gobierno Territorial Indígena Amasau (Awastigni)	520,000.00	260,000.00	50.00
Gobierno Territorial Awaltara Luhpia Nani Tasbaya	960,000.00	480,000.00	50.00
Gobierno Territorial Indígena Sauni Bas (Sikilta)	560,000.00	280,000.00	50.00
Gobierno Territorial Indígena del Alto Wangki y Bocay	3,400,000.00	894,079.00	26.30
Gobierno Territorial Indígena Tasba Pri Matriz Indígena	760,000.00	0.00	0.00
Gobierno Territorial Indígena y Afrodescendiente Karata	760,000.00	380,000.00	50.00
Gobierno Territorial Indígena Cuenca de Laguna de Perlas	880,000.00	0.00	0.00
Comisión Nacional de Registro y Control de Sustancias Tóxicas	708,111.00	708,111.00	100.00
Transferencia a las Universidades y Centros de educación Técnica Superior	503,749,031.00	125,937,258.00	25.00
Federaciones Deportivas Nacionales	175,328.00	69,299.44	39.53
Gobernabilidad y Desarrollo Sostenible	8,400,000.00	4,200,000.00	50.00
Dirección y Coordinación Ejecutivas (Actividades Centrales)	159,250.00	0.00	0.00
Servicios Regionales	340,750.00	0.00	0.00
Vigilancia y Gestión de Datos Espacio Temporales	313,532.00	0.00	0.00
Conservación y Promoción del Patrimonio Cultural	521,626.00	521,626.00	100.00
Fondo para el Desarrollo, Administración, Mantenimiento y Construcción de Infraestructur	31,815.00	0.00	0.00
Copa de Boxeo Alexis Argüello	17,286.00	0.00	0.00
Inversión en Infraestructura Social	22,217,685.00	1,263,469.95	5.69
TOTAL GENERAL -->	22,249,696,046.00	4,915,245,093.67	22.09

FILTRADO POR :

PARAMETROS ESPECIALES: Mes Inicial=1 / Mes Final=3

PRODUCCION 2017

Cuadro No. 11 - A

PRODUCCION 2017

PAGINA: 1 de 6

FECHA: 17/04/2017

HORA: 08:31:58 AM

REPORTE: PRPSIEP032

SUBSISTEMA : SIEP

APLICACION : ANEXO CIERF

ENTIDAD : DGP

USUARIO : DGP027

MINISTERIO DE HACIENDA Y CREDITO PUBLICO

DETALLE DE GASTO DE CAPITAL PARA ASIGNACIONES Y SUBVENCIONES (PROYECTOS Y

DESCRIPCION	ACTUALIZADO	DEVENGADO	GRADO DE EJECUCION
18000 ASIGNACIONES Y SUBVENCIONES	9,969,015,760.00	2,655,671,622.97	26.64
012 INSTITUTO NICARAGUENSE DE ESTUDIOS TERRITORIALES	9,607,532.00	295,327.50	3.07
PROYECTOS	8,934,000.00	295,327.50	3.31
HABILITACIÓN Y EQUIPAMIENTO DEL CENTRO REGIONAL DE ALERTA DE TSUNAMI EN AMPLIACIÓN DE LA RED DE ESTACIONES PARA LA VIGILANCIA METEOROLÓGICA DE LA	766,727.00	69,474.00	9.06
AMPLIACIÓN DE LA RED DE ESTACIONES METEOROLÓGICAS EN VARIOS DEPARTAMENT	1,732,839.00	27,244.00	1.57
REPOSICIÓN DE EQUIPOS PARA MEJORAR EL SISTEMA DE MONITOREO DE LA RED MET	1,460,559.00	32,347.00	2.21
AMPLIACIÓN DE LA RED DE MONITOREO HIDROGEOLÓGICO EN LOS ACUÍFEROS DEL PA	1,111,210.00	144,819.50	13.03
FORTALECIMIENTO DE LA RED HIDROMÉTRICA NACIONAL DE MONITOREO	2,360,741.00	7,509.00	0.32
OTRO GASTO DE CAPITAL	673,532.00	0.00	0.00
Actividades Centrales	360,000.00	0.00	0.00
Vigilancia y Gestión de Datos Espacio Temporales	313,532.00	0.00	0.00
014 Fondo de Inversión Social de Emergencia	287,852,485.00	25,696,453.95	8.93
PROYECTOS	265,634,800.00	24,432,984.00	9.20
AMPLIACIÓN DE LA COBERTURA DEL SERVICIO SOSTENIBLE DE AGUA Y SANEAMIENTO	23,397,481.00	152,337.00	0.65
AMPLIACIÓN DE LA COBERTURA DEL SERVICIO SOSTENIBLE DE AGUA Y SANEAMIENTO	11,181,549.00	0.00	0.00
AMPLIACIÓN DE LA COBERTURA DEL SERVICIO SOSTENIBLE DE AGUA Y SANEAMIENTO	14,170,855.00	0.00	0.00
PROYECTO DE INFRAESTRUCTURA EN OBRAS Y SERVICIOS COMUNITARIOS	14,399,996.00	6,945,365.00	48.23
AMPLIACIÓN DE LA COBERTURA DEL SERVICIO SOSTENIBLE DE AGUA Y SANEAMIENTO	70,506,735.00	11,243,230.00	15.95
AMPLIACIÓN DE LA COBERTURA DEL SERVICIO SOSTENIBLE DE AGUA Y SANEAMIENTO	2,074,504.00	0.00	0.00
AMPLIACIÓN DE LA COBERTURA DEL SERVICIO SOSTENIBLE DE AGUA Y SANEAMIENTO	7,191,114.00	0.00	0.00
CONSTRUCCIÓN DE INFRAESTRUCTURA SOCIAL EN LA COSTA CARIBE NORTE	40,958,681.00	0.00	0.00
AMPLIACIÓN DE LA COBERTURA DEL SERVICIO SOSTENIBLE DE AGUA Y SANEAMIENTO	7,138,928.00	0.00	0.00
AMPLIACIÓN DE LA COBERTURA DEL SERVICIO SOSTENIBLE DE AGUA Y SANEAMIENTO	7,958,266.00	2,700,012.00	33.93
AMPLIACIÓN DE LA COBERTURA DEL SERVICIO SOSTENIBLE DE AGUA Y SANEAMIENTO	44,217,190.00	3,392,040.00	7.67
MEJORAMIENTO DE LOS SISTEMAS DE AGUA POTABLE EN LOS MUNICIPIOS DE SAN JUA	3,686,391.00	0.00	0.00
AMPLIACIÓN DE LA COBERTURA DEL SERVICIO SOSTENIBLE DE AGUA Y SANEAMIENTO	18,753,110.00	0.00	0.00
OTRO GASTO DE CAPITAL	22,217,685.00	1,263,469.95	5.69
Inversión en Infraestructura Social	22,217,685.00	1,263,469.95	5.69
015 GOBIERNO REGIONAL AUTONOMO DE LA COSTA CARIBE NORTE	59,900,000.00	27,900,000.00	46.58
PROYECTOS	51,500,000.00	23,700,000.00	46.02
MEJORAMIENTO DE CAMINOS PRODUCTIVOS EN PUERTO CABEZAS, ROSITA, MULUKUKI	4,000,000.00	3,500,000.00	87.50
CONSTRUCCIÓN DE CAMINO PRODUCTIVO COLUMBUS - SALPAKA, CUENCA DEL RIO WA	4,000,000.00	0.00	0.00
REHABILITACIÓN DEL EDIFICIO COMPLEJO AUTONOMÍA DEL GRACCN Y CRACCN EN PUI	4,200,000.00	4,000,000.00	95.24
REHABILITACIÓN DE CAMINO PRODUCTIVO NANCITÓN - MARAÑÓN EN PUERTO CABEZA	3,000,000.00	0.00	0.00
REHABILITACIÓN ESTADIO MUNICIPAL EN PUERTO CABEZAS	4,000,000.00	3,500,000.00	87.50
CONSTRUCCION DE CALLES EN EL SECTOR URBANO DE ROSITA	3,000,000.00	2,200,000.00	73.33
REHABILITACIÓN DE CAMINO PRODUCTIVO MIGUEL BIKAN - POLOS DE DESARROLLO EN	4,000,000.00	3,500,000.00	87.50
REHABILITACIÓN DE CAMINO PRODUCTIVO NARANJO-EL MANSER EN SIUNA	1,000,000.00	0.00	0.00
REHABILITACIÓN ESTADIO MUNICIPAL EN SIUNA	4,000,000.00	3,000,000.00	75.00
REHABILITACIÓN DE CAMINO PRODUCTIVO CAMARÓN - NUEVA ESPERANZA, TASBA PRI	5,000,000.00	0.00	0.00
REHABILITACIÓN DE CAMINO PRODUCTIVO KOOM - BISMONA EN WANGKI TWI, EN WASPA	7,300,000.00	0.00	0.00
CONSTRUCCIÓN DE PARQUE DE FERIAS EN LA CIUDAD DE BILWI	4,000,000.00	0.00	0.00
CONSTRUCCIÓN DE VIVIENDAS SOCIALES EN PUERTO CABEZAS	4,000,000.00	4,000,000.00	100.00
OTRO GASTO DE CAPITAL	8,400,000.00	4,200,000.00	50.00
Gobernabilidad y Desarrollo Sostenible	8,400,000.00	4,200,000.00	50.00
016 GOBIERNO REGIONAL AUTONOMO DE LA COSTA CARIBE SUR	57,000,000.00	22,600,000.00	39.65
PROYECTOS	56,000,000.00	22,600,000.00	40.36
CONSTRUCCIÓN Y EQUIPAMIENTO DE ALBERGUES EN CORN ISLAND Y LITTLE CORN ISL	3,000,000.00	3,000,000.00	100.00
REEMPLAZO DEL MUELLE DE ORINOCO EN LAGUNA DE PERLAS	4,500,000.00	0.00	0.00
CONSTRUCCIÓN DE SISTEMA DE AGUA POTABLE EN EL POBLADO LA AURORA SAN FRA	3,500,000.00	0.00	0.00
CONSTRUCCIÓN DE CAMINO LIMAGOLFO - SAN MIGUEL DE CASA DE ALTO EN LA CRUZ	4,200,000.00	0.00	0.00
CONSTRUCCIÓN DE CENTRO TURÍSTICO EN EL PUERTO EL BLUFF, BLUEFIELDS	2,200,000.00	0.00	0.00
AMPLIACIÓN DE ESCUELA EN EL BARRIO SAN MATEO-BLUEFIELDS	2,500,000.00	0.00	0.00

FILTRADO POR :

PARAMETROS ESPECIALES: Mes Inicial=1 / Mes Final=3

PRODUCCION 2017

Cuadro No. 11 - A

PRODUCCION 2017

PAGINA: 2 de 6

FECHA: 17/04/2017

HORA: 08:31:58 AM

REPORTE: PRPSIEP032

SUBSISTEMA : SIEP

APLICACION : ANEXO CIERF

ENTIDAD : DGP

USUARIO : DGP027

MINISTERIO DE HACIENDA Y CREDITO PUBLICO

DETALLE DE GASTO DE CAPITAL PARA ASIGNACIONES Y SUBVENCIONES (PROYECTOS Y

DESCRIPCION	ACTUALIZADO	DEVENGADO	GRADO DE EJECUCION
18000 ASIGNACIONES Y SUBVENCIONES			
016 GOBIERNO REGIONAL AUTONOMO DE LA COSTA CARIBE SUR			
PROYECTOS			
CONSTRUCCIÓN DE CAMINO EMPALME MATA DE CAÑA - LA GUITARRA EN EL TORTUGU	2,000,000.00	0.00	0.00
CONSTRUCCIÓN DE CALLE EN EL BARRIO CENTRAL EN BOCANA DE PAIWAS	2,000,000.00	0.00	0.00
REHABILITACIÓN DE LA CASA DE GOBIERNO REGIONAL	2,000,000.00	2,000,000.00	100.00
CONSTRUCCIÓN DE CAMINO EMPALME SAN FRANCISCO - LA AURORA EN BLUEFIELDS	1,500,000.00	1,500,000.00	100.00
MEJORAMIENTO DE VIVIENDAS EN COMUNIDADES INDÍGENAS DE LAGUNA DE PERLAS, I	3,000,000.00	0.00	0.00
CONSTRUCCIÓN DEL MERCADO Y TERMINAL DE TRANSPORTE TERRESTRE EN KUKRA F	2,500,000.00	0.00	0.00
REHABILITACIÓN DEL ESTADIO ULWA EN LA COMUNIDAD DE KARAWALA EN DESEMBOC	1,500,000.00	1,500,000.00	100.00
CONSTRUCCIÓN DE ESTADIO DE FÚTBOL EN BLUEFIELDS	2,500,000.00	0.00	0.00
CONSTRUCCIÓN DE PLAZA PARQUE EN EL MUNICIPIO DE BLUEFIELDS	3,500,000.00	0.00	0.00
CONSTRUCCIÓN DEL CENTRO DE FORMACIÓN Y CAPACITACIÓN TÉCNICA REGIONAL EN	3,600,000.00	3,600,000.00	100.00
CONSTRUCCIÓN DE PUESTO DE SALUD EN EL BARRIO 19 DE JULIO EN BLUEFIELDS	1,000,000.00	0.00	0.00
CONSTRUCCIÓN DE COMPLEJO COMERCIAL CONGRESISTA HORATIO HODGSON EN EL	11,000,000.00	11,000,000.00	100.00
OTRO GASTO DE CAPITAL	1,000,000.00	0.00	0.00
Función Parlamentaria	500,000.00	0.00	0.00
Servicios Regionales	340,750.00	0.00	0.00
Dirección y Coordinación Ejecutivas (Actividades Centrales)	159,250.00	0.00	0.00
019 EMPRESA NICARAGÜENSE DE ACUEDUCTOS Y ALCANTARILLADOS S.	612,599,000.00	111,872,455.98	18.26
PROYECTOS	612,599,000.00	111,872,455.98	18.26
MEJORAMIENTO Y AMPLIACIÓN DEL SISTEMA DE AGUA POTABLE Y CONSTRUCCIÓN DEI	240,598,000.00	50,087,947.00	20.82
MEJORAMIENTO DEL SISTEMA DE TRATAMIENTO DE AGUAS RESIDUALES DE MANAGU	6,761,000.00	150,966.00	2.23
MEJORAMIENTO Y AMPLIACION DEL SISTEMA DE AGUA POTABLE DE LA CIUDAD DE CAM	10,000.00	0.00	0.00
AMPLIACIÓN DE LAS REDES DE AGUA POTABLE EN LA CIUDAD DE JINOTEGA	2,200,000.00	400,000.00	18.18
AMPLIACIÓN DE LAS REDES DE AGUA POTABLE Y ALCANTARILLADO SANITARIO EN EL C	5,000,000.00	2,650,000.00	53.00
CONSTRUCCIÓN Y EQUIPAMIENTO DE POZOS EN EL MUNICIPIO DE MANAGUA	16,800,000.00	2,000,000.00	11.90
CONSTRUCCION Y EQUIPAMIENTO DE POZOS EN EL DEPARTAMENTO DE CHINANDEGA	5,600,000.00	2,000,000.00	35.71
AMPLIACIÓN DE LAS REDES DE AGUA POTABLE Y ALCANTARILLADOS SANITARIO EN LA	2,000,000.00	500,000.00	25.00
AMPLIACIÓN DE LAS REDES DE AGUA POTABLE Y ALCANTARILLADO SANITARIO EN EL C	44,726,371.00	8,726,371.00	19.51
AMPLIACIÓN DE LAS REDES DE AGUA POTABLE Y ALCANTARILLADO SANITARIO EN EL I	4,000,000.00	2,300,000.00	57.50
CONSTRUCCION Y EQUIPAMIENTO DE POZO EN EL DEPARTAMENTO DE LEON	8,400,000.00	1,800,000.00	21.43
AMPLIACIÓN DE LAS REDES DE AGUA POTABLE Y ALCANTARILLADO SANITARIO EN EL I	2,000,000.00	500,000.00	25.00
CONSTRUCCION Y EQUIPAMIENTO DE POZOS EN LA REGION AUTONOMA DE LA DE RAC	6,000,000.00	1,000,000.00	16.67
MEJORAMIENTO DE LA CAPACIDAD OPERATIVA DE LA ESTACIÓN DE BOMBEO ELEVADO	1,213,000.00	0.00	0.00
MEJORAMIENTO DEL SISTEMA DE AGUA POTABLE Y CONSTRUCCIÓN DEL ALCANTARILL	4,300,000.00	820,000.00	19.07
AMPLIACIÓN DE LAS REDES DE AGUA POTABLE EN EL DEPARTAMENTO DE CARAZO	5,000,000.00	1,800,000.00	36.00
AMPLIACION DE LA COBERTURA DE MICRO MEDICION DE AGUA POTABLE A NIVEL NACI	47,608,450.00	4,561,280.00	9.58
AMPLIACIÓN DE LAS REDES DE AGUA POTABLE EN EL DEPARTAMENTO DE CHONTALE	4,000,000.00	800,000.00	20.00
MEJORAMIENTO DEL SISTEMA DE AGUA POTABLE Y CONSTRUCCIÓN DEL ALCANTARILL	23,716,000.00	0.00	0.00
AMPLIACIÓN DE LAS REDES DE AGUA POTABLE EN LA RACCS	2,100,000.00	1,000,000.00	47.62
MEJORAMIENTO Y AMPLIACION DE LOS SISTEMAS DE AGUA POTABLE Y ALCANTARILLAI	97,649,511.00	4,670,341.85	4.78
CONSTRUCCION Y EQUIPAMIENTO DE POZOS EN EL DEPARTAMENTO DE MADRIZ	6,200,000.00	1,500,000.00	24.19
MEJORAMIENTO Y AMPLIACIÓN DEL SERVICIO DE AGUA POTABLE EN LA CIUDAD DE SAI	50,652,668.00	15,205,550.13	30.02
AMPLIACIÓN DE LAS REDES DE AGUA POTABLE Y ALCANTARILLADO SANITARIO EN EL C	5,000,000.00	1,800,000.00	36.00
MEJORAMIENTO DEL SISTEMA DE AGUA POTABLE Y CONSTRUCCIÓN DEL ALCANTARILL	251,000.00	0.00	0.00
AMPLIACIÓN DE LAS REDES DE AGUA POTABLE Y ALCANTARILLADO SANITARIO EN EL I	5,000,000.00	900,000.00	18.00
MEJORAMIENTO DE LA CAPACIDAD DE PROCESAMIENTO DE LODOS DE LA PLANTA DE T	1,213,000.00	0.00	0.00
AMPLIACIÓN DE LAS REDES DE AGUA POTABLE Y ALCANTARILLADO SANITARIO EN EL C	5,000,000.00	4,300,000.00	86.00
AMPLIACIÓN DE LAS REDES DE AGUA POTABLE Y ALCANTARILLADO SANITARIO EN LA F	4,000,000.00	1,400,000.00	35.00
CONSTRUCCIÓN Y EQUIPAMIENTO DE POZOS EN EL DEPARTAMENTO DE MATAGALPA	5,600,000.00	1,000,000.00	17.86
021 INSTITUTO DE LA VIVIENDA URBANA Y RURAL	482,308,000.00	7,263,228.00	1.51
PROYECTOS	482,308,000.00	7,263,228.00	1.51
CONSTRUCCIÓN DE VIVIENDAS A FAMILIAS PROTAGONISTAS DE INGRESOS MODERADC	126,214,000.00	0.00	0.00
MEJORAMIENTO DE VIVIENDAS A FAMILIAS PROTAGONISTAS DE INGRESOS BAJOS A NI'	74,996,500.00	177,152.00	0.24

FILTRADO POR :

PARAMETROS ESPECIALES: Mes Inicial=1 / Mes Final=3

PRODUCCION 2017

Cuadro No. 11 - A

PRODUCCION 2017

PAGINA: 3 de 6

SUBSISTEMA : SIEP

APLICACION : ANEXO CIERF

ENTIDAD : DGP

USUARIO : DGP027

MINISTERIO DE HACIENDA Y CREDITO PUBLICO

FECHA: 17/04/2017

HORA: 08:31:58 AM

REPORTE: PRPSIEP032

DETALLE DE GASTO DE CAPITAL PARA ASIGNACIONES Y SUBVENCIONES (PROYECTOS Y

DESCRIPCION	ACTUALIZADO	DEVENGADO	GRADO DE EJECUCION
18000 ASIGNACIONES Y SUBVENCIONES			
021 INSTITUTO DE LA VIVIENDA URBANA Y RURAL			
PROYECTOS			
CONSTRUCCIÓN DE VIVIENDAS A FAMILIAS PROTAGONISTAS DE INGRESOS BAJOS A NI	221,024,500.00	7,086,076.00	3.21
MEJORAMIENTO DE VIVIENDAS A FAMILIAS PROTAGONISTAS DE INGRESOS MODERADO	60,073,000.00	0.00	0.00
022 EMPRESA NACIONAL DE TRANSMISION ELECTRICA	940,641,000.00	53,734,148.58	5.71
PROYECTOS	940,641,000.00	53,734,148.58	5.71
CONSTRUCCIÓN DE RED DE DISTRIBUCIÓN ELÉCTRICA RURAL EN LOS DEPARTAMENTOS	16,665,215.00	0.00	0.00
CONSTRUCCIÓN DE RED DE DISTRIBUCIÓN ELÉCTRICA RURAL EN LOS DEPARTAMENTOS	3,259,221.00	0.00	0.00
NORMALIZACIÓN DEL SERVICIO ELÉCTRICO EN ASENTAMIENTOS SECTOR RACCN (PNE)	5,231,534.00	0.00	0.00
CONSTRUCCIÓN SUBESTACIÓN Y LÍNEA DE TRANSMISIÓN 138 KV EN EL CUÁ Y LA DALIA	10,988,216.00	2,647,172.00	24.09
CONSTRUCCIÓN DE LÍNEAS DE TRANSMISIÓN PARA CONECTAR LAS PLANTAS EÓLICAS	5,912,359.00	1,404,843.00	23.76
CONSTRUCCIÓN DE SUBESTACIÓN EN EL AEROPUERTO INTERNACIONAL AUGUSTO CÉSAR	61,424,325.00	334,646.00	0.54
ELECTRIFICACIÓN DE NICARAGUA (PELNICA - FASE II)	95,214,800.00	2,123,262.00	2.23
NORMALIZACIÓN DEL SERVICIO ELÉCTRICO EN ASENTAMIENTOS SECTOR MANAGUA (P)	136,262,734.00	4,127,538.00	3.03
NORMALIZACIÓN DEL SERVICIO ELÉCTRICO EN ASENTAMIENTOS SECTOR ORIENTE (PN)	592,058.00	0.00	0.00
AMPLIACIÓN DE LA RED DE DATOS DE BANDA ANCHA - ENATREL	6,341,781.00	0.00	0.00
NORMALIZACIÓN DEL SERVICIO ELÉCTRICO EN ASENTAMIENTOS SECTOR NORTE (PNE)	4,566,355.00	0.00	0.00
CONSTRUCCIÓN SUBESTACIÓN SAN JUAN DEL SUR Y LÍNEA DE TRANSMISIÓN SAN JUAN	90,242,991.00	775,159.00	0.86
CONSTRUCCIÓN DE SUBESTACIÓN CARLOS FONSECA Y LÍNEAS DE TRANSMISIÓN VILLALBA	7,550,437.00	1,611,111.00	21.34
AMPLIACIÓN Y REFUERZOS EN EL SISTEMA DE TRANSMISIÓN DE ELECTRICIDAD DE NICARAGUA	12,263,479.00	2,697,765.00	22.00
CONSTRUCCIÓN LÍNEA DE TRANSMISIÓN PARA CONECTAR LA PLANTA HIDROELÉCTRICA	19,075,253.00	2,691,555.00	14.11
CONSTRUCCIÓN DE RED DE DISTRIBUCIÓN ELÉCTRICA RURAL EN LOS DEPARTAMENTOS	3,724,823.00	0.00	0.00
CONSTRUCCIÓN SUBESTACIONES Y LÍNEAS DE TRANSMISIÓN EN YALÍ, OCOTAL, EL SAL	5,912,359.00	1,404,843.00	23.76
CONSTRUCCIÓN DE RED DE DISTRIBUCIÓN ELÉCTRICA RURAL EN LOS DEPARTAMENTOS	437,374,395.00	33,916,254.58	7.75
CONSTRUCCIÓN DE RED DE DISTRIBUCIÓN ELÉCTRICA RURAL EN LA RACCN (PNESER)	1,862,411.00	0.00	0.00
NORMALIZACIÓN DEL SERVICIO ELÉCTRICO EN ASENTAMIENTOS SECTOR OCCIDENTE (P)	2,441,379.00	0.00	0.00
NORMALIZACIÓN DEL SERVICIO ELÉCTRICO EN ASENTAMIENTOS SECTOR RACCN (PNE)	12,798,886.00	0.00	0.00
NORMALIZACIÓN DEL SERVICIO ELÉCTRICO EN ASENTAMIENTOS SECTOR SUR (PNSEI)	935,989.00	0.00	0.00
023 UNIVERSIDADES Y CENTROS DE EDUCACIÓN TÉCNICA SUPERIOR	503,749,031.00	125,937,258.00	25.00
OTRO GASTO DE CAPITAL	503,749,031.00	125,937,258.00	25.00
Transferencia a las Universidades y Centros de educación Técnica Superior	503,749,031.00	125,937,258.00	25.00
025 RADIO NICARAGUA	1,146,281.00	0.00	0.00
OTRO GASTO DE CAPITAL	1,146,281.00	0.00	0.00
Transferencia a Radio Nicaragua	1,146,281.00	0.00	0.00
027 TRANSFERENCIA MUNICIPAL	5,738,169,515.00	2,105,645,469.00	36.70
PROYECTOS	5,738,169,515.00	2,105,645,469.00	36.70
TRANSFERENCIAS MUNICIPALES PARA PROYECTOS DE INVERSIÓN	5,738,169,515.00	2,105,645,469.00	36.70
034 DIRECCIÓN GENERAL DE INGRESOS	17,051,000.00	11,101,333.00	65.11
OTRO GASTO DE CAPITAL	17,051,000.00	11,101,333.00	65.11
Actividades Centrales	17,051,000.00	11,101,333.00	65.11
035 DIRECCIÓN GENERAL DE SERVICIOS ADUANEROS	226,170,000.00	24,594,642.00	10.87
PROYECTOS	7,341,223.00	2,977,642.00	40.56
REEMPLAZO DE LAS OFICINAS DE ADMINISTRACIÓN DE ADUANA	7,341,223.00	2,977,642.00	40.56
OTRO GASTO DE CAPITAL	218,828,777.00	21,617,000.00	9.88
Actividades Centrales de Apoyo	218,828,777.00	21,617,000.00	9.88
074 FONDO DE MANTENIMIENTO VIAL	2,340,000.00	0.00	0.00
OTRO GASTO DE CAPITAL	2,340,000.00	0.00	0.00
Dirección y Coordinación Ejecutiva	2,340,000.00	0.00	0.00
075 ORDENAMIENTO DE LA PROPIEDAD	50,765,466.00	0.00	0.00
PROYECTOS	9,025,014.00	0.00	0.00
CONSTRUCCIÓN DE LA OFICINA DE CATASTRO - INETER EN OCOTAL, NUEVA SEGOVIA	1,241,393.00	0.00	0.00
MEJORAMIENTO DE LA OFICINA DE CATASTRO FÍSICO DE INETER EN JINOTEGA	1,021,700.00	0.00	0.00

FILTRADO POR :

PARAMETROS ESPECIALES: Mes Inicial=1 / Mes Final=3

PRODUCCION 2017

Cuadro No. 11 - A

PRODUCCION 2017

PAGINA: 4 de 6

SUBSISTEMA : SIEP

APLICACION : ANEXO CIERF

MINISTERIO DE HACIENDA Y CREDITO PUBLICO

FECHA: 17/04/2017

ENTIDAD : DGP

HORA: 08:31:58 AM

USUARIO : DGP027

DETALLE DE GASTO DE CAPITAL PARA ASIGNACIONES Y SUBVENCIONES (PROYECTOS Y

REPORTE: PRPSIEP032

DESCRIPCION	ACTUALIZADO	DEVENGADO	GRADO DE EJECUCION
18000 ASIGNACIONES Y SUBVENCIONES			
075 ORDENAMIENTO DE LA PROPIEDAD			
PROYECTOS			
HABILITACIÓN DEL CENTRO DE DATOS PRIMARIO DEL CATASTRO Y REGISTRO PÚBLICO	6,761,921.00	0.00	0.00
OTRO GASTO DE CAPITAL	41,740,452.00	0.00	0.00
Transferencia al Ordenamiento de la Propiedad	41,740,452.00	0.00	0.00
078 LA GACETA	305,000.00	220,990.00	72.46
OTRO GASTO DE CAPITAL	305,000.00	220,990.00	72.46
Transferencias a La Gaceta	305,000.00	220,990.00	72.46
096 EMPRESA PORTUARIA NACIONAL	50,000,000.00	14,992,417.00	29.98
OTRO GASTO DE CAPITAL	50,000,000.00	14,992,417.00	29.98
Transferencia a la Empresa Portuaria Nacional	50,000,000.00	14,992,417.00	29.98
112 CONSEJO NACIONAL DEL DEPORTE, LA EDUCACION FISICA Y LA RECF	98,983,800.00	15,164,300.80	15.32
PROYECTOS	98,759,371.00	15,095,001.36	15.28
MEJORAMIENTO Y AMPLIACIÓN DE GIMNASIOS DEPORTIVOS	3,000,000.00	98,116.94	3.27
MEJORAMIENTO Y AMPLIACIÓN DEL COMPLEJO DEL INSTITUTO NICARAGUENSE DE DEF	43,259,371.00	8,621,956.03	19.93
MEJORAMIENTO Y AMPLIACIÓN DEL COMPLEJO DEPORTIVO POLIDEPORTIVO ESPAÑA	52,500,000.00	6,374,928.39	12.14
OTRO GASTO DE CAPITAL	224,429.00	69,299.44	30.88
Fondo para el Desarrollo, Administración, Mantenimiento y Construcción de Infraestructura Deporti	31,815.00	0.00	0.00
Federaciones Deportivas Nacionales	175,328.00	69,299.44	39.53
Copa de Boxeo Alexis Argüello	17,286.00	0.00	0.00
115 ALCALDIA DE MANAGUA	300,500,000.00	0.00	0.00
PROYECTOS	300,500,000.00	0.00	0.00
CONSTRUCCIÓN Y EQUIPAMIENTO DEL ESTADIO NACIONAL DE BÉISBOL EN MANAGUA	300,500,000.00	0.00	0.00
137 INSTITUTO NICARAGÜENSE DE DEPORTES	90,153,000.00	90,153,000.00	100.00
PROYECTOS	90,153,000.00	90,153,000.00	100.00
APORTE PARA CONSTRUCCIÓN DE INSTALACIONES DEPORTIVAS	90,153,000.00	90,153,000.00	100.00
138 TEATRO NACIONAL RUBÉN DARÍO	10,000,000.00	0.00	0.00
PROYECTOS	10,000,000.00	0.00	0.00
MEJORAMIENTO DE LA INFRAESTRUCTURA DEL TEATRO NACIONAL RUBÉN DARÍO	10,000,000.00	0.00	0.00
139 INSTITUTO NICARAGÜENSE DE CULTURA	15,521,626.00	7,956,226.00	51.26
PROYECTOS	15,000,000.00	7,434,600.00	49.56
MEJORAMIENTO DE LA INFRAESTRUCTURA DEL SITIO HISTÓRICO PALACIO NACIONAL D	7,764,000.00	3,882,000.00	50.00
HABILITACIÓN Y EQUIPAMIENTO DEL CENTRO CULTURAL COLONIA DAMBACH EN MANA	1,974,000.00	1,974,000.00	100.00
MEJORAMIENTO DE LA INFRAESTRUCTURA DEL SALÓN HISTÓRICO DEL TEATRO NICAR.	5,262,000.00	1,578,600.00	30.00
OTRO GASTO DE CAPITAL	521,626.00	521,626.00	100.00
Conservación y Promoción del Patrimonio Cultural	521,626.00	521,626.00	100.00
141 INSTITUTO NICARAGÜENSE DE LA PESCA Y ACUICULTURA	884,913.00	0.00	0.00
PROYECTOS	661,113.00	0.00	0.00
CONSTRUCCION DELEGACION EN CORN ISLAND	661,113.00	0.00	0.00
OTRO GASTO DE CAPITAL	223,800.00	0.00	0.00
Actividades Centrales	223,800.00	0.00	0.00
172 GOBIERNO TERRITORIAL INDIGENA DEL ALTO WANGKI Y BOCAV	3,400,000.00	894,079.00	26.30
OTRO GASTO DE CAPITAL	3,400,000.00	894,079.00	26.30
Gobierno Territorial Indígena del Alto Wangki y Bocav	3,400,000.00	894,079.00	26.30
175 GOBIERNO TERRITORIAL AWALTARA LUHPIA NANI TASBAYA	960,000.00	480,000.00	50.00
OTRO GASTO DE CAPITAL	960,000.00	480,000.00	50.00
Gobierno Territorial Awaltara Luhpia Nani Tasbaya	960,000.00	480,000.00	50.00
178 INSTITUTO NACIONAL TECNOLÓGICO (INATEC)	31,772,000.00	677,451.50	2.13
PROYECTOS	31,772,000.00	677,451.50	2.13
REEMPLAZO, AMPLIACIÓN Y EQUIPAMIENTO DEL INSTITUTO TÉCNICO ADMINISTRACIÓN	17,403,985.00	0.00	0.00
REEMPLAZO Y EQUIPAMIENTO DEL INSTITUTO TÉCNICO AGROPECUARIO MARCOS HOW	6,936,480.55	677,451.50	9.77

FILTRADO POR :

PARAMETROS ESPECIALES: Mes Inicial=1 / Mes Final=3

PRODUCCION 2017

Cuadro No. 11 - A

PRODUCCION 2017

PAGINA: 5 de 6

SUBSISTEMA : SIEP

APLICACION : ANEXO CIERF

MINISTERIO DE HACIENDA Y CREDITO PUBLICO

FECHA: 17/04/2017

ENTIDAD : DGP

HORA: 08:31:58 AM

USUARIO : DGP027

DETALLE DE GASTO DE CAPITAL PARA ASIGNACIONES Y SUBVENCIONES (PROYECTOS Y

REPORTE: PRPSIEP032

DESCRIPCION	ACTUALIZADO	DEVENGADO	GRADO DE EJECUCION
18000 ASIGNACIONES Y SUBVENCIONES			
178 INSTITUTO NACIONAL TECNOLÓGICO (INATEC)			
PROYECTOS			
MEJORAMIENTO Y EQUIPAMIENTO DEL INSTITUTO POLITÉCNICO ONOFRE MARTÍNEZ EN	7,431,534.45	0.00	0.00
189 GOBIERNO TERRITORIAL RAMA - KRIOL	1,000,000.00	0.00	0.00
OTRO GASTO DE CAPITAL	1,000,000.00	0.00	0.00
Gobierno Territorial Rama - Kriol	1,000,000.00	0.00	0.00
190 GOBIERNO TERRITORIAL WANKI MAYA RIO COCO ABAJO	640,000.00	320,000.00	50.00
OTRO GASTO DE CAPITAL	640,000.00	320,000.00	50.00
Gobierno Territorial Wanki Maya Rio Coco Abajo	640,000.00	320,000.00	50.00
194 GOBIERNO TERRITORIAL SAUNI ARUNGKA (MATUMBAK)	760,000.00	0.00	0.00
OTRO GASTO DE CAPITAL	760,000.00	0.00	0.00
Gobierno Territorial Sauni Arungka (Matumbak)	760,000.00	0.00	0.00
201 GOBIERNO TERRITORIAL TWAHKA	720,000.00	0.00	0.00
OTRO GASTO DE CAPITAL	720,000.00	0.00	0.00
Gobierno Territorial Twahka	720,000.00	0.00	0.00
202 GOBIERNO TERRITORIAL WANGKI LI AUBRA	640,000.00	0.00	0.00
OTRO GASTO DE CAPITAL	640,000.00	0.00	0.00
Gobierno Territorial Wangki Li Aubra	640,000.00	0.00	0.00
203 GOBIERNO TERRITORIAL PRINZU AUHYA UN	600,000.00	0.00	0.00
OTRO GASTO DE CAPITAL	600,000.00	0.00	0.00
Gobierno Territorial Prinzu Auhya Un	600,000.00	0.00	0.00
204 GOBIERNO TERRITORIAL MAYANGNA SAUNI AS	880,000.00	0.00	0.00
OTRO GASTO DE CAPITAL	880,000.00	0.00	0.00
Gobierno Territorial Mayangna Sauni As	880,000.00	0.00	0.00
219 GOBIERNO TERRITORIAL INDIGENA SAUNI BAS (SIKILTA)	560,000.00	280,000.00	50.00
OTRO GASTO DE CAPITAL	560,000.00	280,000.00	50.00
Gobierno Territorial Indígena Sauni Bas (Sikilta)	560,000.00	280,000.00	50.00
220 GOBIERNO TERRITORIAL INDIGENA AMASAU (AWASTIGNI)	520,000.00	260,000.00	50.00
OTRO GASTO DE CAPITAL	520,000.00	260,000.00	50.00
Gobierno Territorial Indígena Amasau (Awastigni)	520,000.00	260,000.00	50.00
221 GOBIERNO TERRITORIAL INDIGENA TWI-TASBA RAYA	560,000.00	0.00	0.00
OTRO GASTO DE CAPITAL	560,000.00	0.00	0.00
Gobierno Territorial Indígena Twi-Tasba Raya	560,000.00	0.00	0.00
222 GOBIERNO TERRITORIAL INDIGENA LILAMNI	760,000.00	380,000.00	50.00
OTRO GASTO DE CAPITAL	760,000.00	380,000.00	50.00
Gobierno Territorial Indígena Lilamni	760,000.00	380,000.00	50.00
223 GOBIERNO TERRITORIAL INDIGENA PRINZU AWALA	560,000.00	0.00	0.00
OTRO GASTO DE CAPITAL	560,000.00	0.00	0.00
Gobierno Territorial Indígena Prinzu Awala	560,000.00	0.00	0.00
224 GOBIERNO TERRITORIAL INDIGENA CUENCA DE LAGUNA DE PERLAS	880,000.00	0.00	0.00
OTRO GASTO DE CAPITAL	880,000.00	0.00	0.00
Gobierno Territorial Indígena Cuenca de Laguna de Perlas	880,000.00	0.00	0.00
225 GOBIERNO TERRITORIAL INDIGENA TAWIRA	560,000.00	260,000.00	46.43
OTRO GASTO DE CAPITAL	560,000.00	260,000.00	46.43
Gobierno Territorial Indígena Tawira	560,000.00	260,000.00	46.43
226 GOBIERNO DE LA NACION SUMU MAYANGNA	1,160,000.00	576,800.00	49.72
OTRO GASTO DE CAPITAL	1,160,000.00	576,800.00	49.72
Gobierno de la Nación Sumu Mayangna	1,160,000.00	576,800.00	49.72

FILTRADO POR :

PARAMETROS ESPECIALES: Mes Inicial=1 / Mes Final=3

PRODUCCION 2017

Cuadro No. 11 - A

PRODUCCION 2017

PAGINA: 6 de 6

FECHA: 17/04/2017

HORA: 08:31:58 AM

REPORTE: PRPSIEP032

SUBSISTEMA : SIEP

APLICACION : ANEXO CIERF

ENTIDAD : DGP

USUARIO : DGP027

MINISTERIO DE HACIENDA Y CREDITO PUBLICO

DETALLE DE GASTO DE CAPITAL PARA ASIGNACIONES Y SUBVENCIONES (PROYECTOS Y

DESCRIPCION	ACTUALIZADO	DEVENGADO	GRADO DE EJECUCION
18000 ASIGNACIONES Y SUBVENCIONES			
233 FONDO DE PREINVERSIÓN	60,000,000.00	0.00	0.00
PROYECTOS	60,000,000.00	0.00	0.00
ESTUDIOS DE PREINVERSIÓN	60,000,000.00	0.00	0.00
234 GOBIERNO TERRITORIAL INDIGENA Y AFRODESCENDIENTE KARATA	760,000.00	380,000.00	50.00
OTRO GASTO DE CAPITAL	760,000.00	380,000.00	50.00
Gobierno Territorial Indígena y Afrodescendiente Karata	760,000.00	380,000.00	50.00
235 GOBIERNO TERRITORIAL INDIGENA TWI WAUPASA	560,000.00	280,000.00	50.00
OTRO GASTO DE CAPITAL	560,000.00	280,000.00	50.00
Gobierno Territorial Indígena Twi Waupasa	560,000.00	280,000.00	50.00
236 GOBIERNO TERRITORIAL INDIGENA TASBA PRI MATRIZ INDIGENA	760,000.00	0.00	0.00
OTRO GASTO DE CAPITAL	760,000.00	0.00	0.00
Gobierno Territorial Indígena Tasba Pri Matriz Indígena	760,000.00	0.00	0.00
237 GOBIERNO TERRITORIAL INDIGENA YAHBRA TWI	560,000.00	0.00	0.00
OTRO GASTO DE CAPITAL	560,000.00	0.00	0.00
Gobierno Territorial Indígena Yahbra Twi	560,000.00	0.00	0.00
238 GOBIERNO TERRITORIAL TASBA PAUNI	440,000.00	0.00	0.00
OTRO GASTO DE CAPITAL	440,000.00	0.00	0.00
Gobierno Territorial Tasba Pauni	440,000.00	0.00	0.00
239 INSTITUTO NACIONAL FORESTAL	122,000.00	0.00	0.00
OTRO GASTO DE CAPITAL	122,000.00	0.00	0.00
Instituto Nacional Forestal	122,000.00	0.00	0.00
240 INSTITUTO DE PROTECCIÓN Y SANIDAD AGROPECUARIA	301,766,000.00	4,887,931.66	1.62
PROYECTOS	295,766,000.00	4,887,931.66	1.65
CONSTRUCCIÓN DEL PUESTO DE CUARENTENA AGROPECUARIA EN MANAGUA	4,036,730.00	44,370.90	1.10
CONSTRUCCIÓN DEL PUESTO DE CUARENTENA AGROPECUARIA EN EL RAMA	4,896,165.00	65,077.32	1.33
CONSTRUCCIÓN DEL EDIFICIO ADMINISTRATIVO DEL INSTITUTO DE PROTECCIÓN Y SANIDAD	34,257,808.00	569,915.88	1.66
CONSTRUCCIÓN DEL LABORATORIO DE DIAGNÓSTICO FITOSANITARIO EN MANAGUA	98,783,266.00	2,390,224.51	2.42
CONSTRUCCIÓN DEL LABORATORIO DE MICROBIOLOGÍA EN MANAGUA	44,549,901.00	1,759,181.85	3.95
CONSTRUCCIÓN DEL LABORATORIO DE RESIDUOS BIOLÓGICOS Y QUÍMICOS	105,175,350.00	0.00	0.00
CONSTRUCCIÓN DEL PUESTO DE CUARENTENA AGROPECUARIA EN CORINTO	4,066,780.00	59,161.20	1.45
OTRO GASTO DE CAPITAL	6,000,000.00	0.00	0.00
Instituto de Protección y Sanidad Agropecuaria	6,000,000.00	0.00	0.00
243 GOBIERNO COMUNAL CREOL-BLUEFIELDS	440,000.00	0.00	0.00
OTRO GASTO DE CAPITAL	440,000.00	0.00	0.00
Gobierno Comunal Creol-Bluefields	440,000.00	0.00	0.00
248 GOBIERNO COMUNAL WANGKI AWALA KUPIA	320,000.00	160,000.00	50.00
OTRO GASTO DE CAPITAL	320,000.00	160,000.00	50.00
Gobierno Comunal Wangki Awala Kupia	320,000.00	160,000.00	50.00
249 COMISION NACIONAL DE REGISTRO Y CONTROL DE SUSTANCIAS TOXI	708,111.00	708,111.00	100.00
OTRO GASTO DE CAPITAL	708,111.00	708,111.00	100.00
Comisión Nacional de Registro y Control de Sustancias Tóxicas	708,111.00	708,111.00	100.00
TOTAL GENERAL -->	9,969,015,760.00	2,655,671,622.97	26.64

FILTRADO POR :

PARAMETROS ESPECIALES: Mes Inicial=1 / Mes Final=3

PRODUCCION 2017

Cuadro No. 12

PRODUCCION 2017

PAGINA: 1 de 7

FECHA: 17/04/2017

MINISTERIO DE HACIENDA Y CREDITO PUBLICO

HORA: 08:36:03 AM

REPORTE: PRPSIEP131A

SUBSISTEMA : SIEP
 APLICACION : ANEXO CIEF
 ENTIDAD : DGP
 USUARIO : DGP027

PRESUPUESTO EJECUTADO DE PROYECTOS DE INVERSION Y OTROS GASTOS
 DE CAPITAL POR INSTITUCION, PROGRAMA Y FUENTES DE FINANCIAMIENTO

DE: ENERO A: MARZO

ENTIDAD/ PROGRAMA / PROYECTO	Recursos del Tesoro	Rentas con Destino Espec.	Rentas del Tesoro/Alivio	Donaciones Externas	Prestamos Externos	Total
ASAMBLEA NACIONAL	54,150.00	0.00	0.00	0.00	0.00	54,150.00
ACTIVIDADES CENTRALES	54,150.00	0.00	0.00	0.00	0.00	54,150.00
Servicios Administrativos Financieros	54,150.00	0.00	0.00	0.00	0.00	54,150.00
CORTE SUPREMA DE JUSTICIA	21,708,686.54	0.00	0.00	0.00	0.00	21,708,686.54
ADMINISTRACIÓN DE JUSTICIA	8,639,104.25	0.00	0.00	0.00	0.00	8,639,104.25
Resolver Apelaciones, Recursos y diligencias interpuestas.	8,639,104.25	0.00	0.00	0.00	0.00	8,639,104.25
INSCRIPCIÓN Y CERTIFICACIONES	13,069,582.29	0.00	0.00	0.00	0.00	13,069,582.29
Servicios de Inscripción y Certificaciones	715,354.52	0.00	0.00	0.00	0.00	715,354.52
CONSTRUCCIÓN DEL EDIFICIO REGISTRO PÚBLICO DE MANAGUA	12,354,227.77	0.00	0.00	0.00	0.00	12,354,227.77
PRESIDENCIA DE LA REPÚBLICA	464,697.85	0.00	0.00	0.00	0.00	464,697.85
SECRETARÍA ADMINISTRATIVA DE LA PRESIDENCIA	419,502.85	0.00	0.00	0.00	0.00	419,502.85
Servicios de Informática	381,022.60	0.00	0.00	0.00	0.00	381,022.60
Servicios Administrativos Financieros	38,480.25	0.00	0.00	0.00	0.00	38,480.25
DESPACHO DE LA PRESIDENCIA	45,195.00	0.00	0.00	0.00	0.00	45,195.00
Servicios de Ética Pública	45,195.00	0.00	0.00	0.00	0.00	45,195.00
MINISTERIO DE GOBERNACIÓN	11,243,666.71	41,251.70	0.00	0.00	0.00	11,284,918.41
SISTEMA PENITENCIARIO NACIONAL	11,243,666.71	0.00	0.00	0.00	0.00	11,243,666.71
CONSTRUCCIÓN Y EQUIPAMIENTO DEL CENTRO PENITENCIARIO DE BLUE	11,243,666.71	0.00	0.00	0.00	0.00	11,243,666.71
MIGRACIÓN Y EXTRANJERÍA	0.00	41,251.70	0.00	0.00	0.00	41,251.70
Dirección y Coordinación, Migración y Extranjería	0.00	41,251.70	0.00	0.00	0.00	41,251.70
MINISTERIO DE RELACIONES EXTERIORES	4,182,177.61	0.00	0.00	0.00	0.00	4,182,177.61
PROYECTOS CENTRALES	4,182,177.61	0.00	0.00	0.00	0.00	4,182,177.61
REHABILITACIÓN DEL CENTRO DE DOCUMENTACIÓN MINREX	4,182,177.61	0.00	0.00	0.00	0.00	4,182,177.61
MINISTERIO DE DEFENSA	39,508,248.00	0.00	0.00	0.00	0.00	39,508,248.00
DEFENSA NACIONAL	39,508,248.00	0.00	0.00	0.00	0.00	39,508,248.00
Defensa Nacional	39,508,248.00	0.00	0.00	0.00	0.00	39,508,248.00
MINISTERIO DE HACIENDA Y CRÉDITO PÚBLICO	0.00	0.00	0.00	66,717.98	36,244,784.13	36,311,502.11
MODERNIZACIÓN DEL SISTEMA DE ADMINISTRACIÓN FINANCIERA (PMSA)	0.00	0.00	0.00	0.00	22,480,906.09	22,480,906.09
Infraestructura Tecnológica	0.00	0.00	0.00	0.00	6,249,380.71	6,249,380.71
Servicios Administrativos y Financieros del PMSAF	0.00	0.00	0.00	0.00	65,275.94	65,275.94
Diseño e implementación de una cartografía digital polivalente	0.00	0.00	0.00	0.00	5,983,877.52	5,983,877.52
Coordinación Técnica PMSAF	0.00	0.00	0.00	0.00	365,353.44	365,353.44
Diseño Funcional y Plan Estratégico de Capacitación del SIGAF	0.00	0.00	0.00	0.00	9,817,018.48	9,817,018.48
POLÍTICAS Y ESTADÍSTICAS FISCALES	0.00	0.00	0.00	66,717.98	0.00	66,717.98
Dirección y Coordinación Políticas y Estadísticas	0.00	0.00	0.00	66,717.98	0.00	66,717.98
Partidas no Asignables a Programas	0.00	0.00	0.00	0.00	13,763,878.04	13,763,878.04
REEMPLAZO Y EQUIPAMIENTO DE LAS INSTALACIONES FRONTERIZAS EN	0.00	0.00	0.00	0.00	10,976,817.85	10,976,817.85
REEMPLAZO Y EQUIPAMIENTO DE LAS INSTALACIONES FRONTERIZAS EN	0.00	0.00	0.00	0.00	1,387,497.56	1,387,497.56
CONSTRUCCIÓN Y EQUIPAMIENTO DE LAS INSTALACIONES FRONTERIZA:	0.00	0.00	0.00	0.00	1,399,562.63	1,399,562.63
MINISTERIO DE FOMENTO, INDUSTRIA Y COMERCIO	227,920.80	0.00	0.00	0.00	0.00	227,920.80
ACTIVIDADES CENTRALES	227,920.80	0.00	0.00	0.00	0.00	227,920.80
Dirección Superior	20,785.10	0.00	0.00	0.00	0.00	20,785.10
Servicios Administrativos Financieros	207,135.70	0.00	0.00	0.00	0.00	207,135.70
MINISTERIO DE EDUCACIÓN	0.00	0.00	119,519,195.62	27,038,754.48	6,056,947.73	152,614,897.83
ACTIVIDADES CENTRALES	0.00	0.00	0.00	0.00	6,056,947.73	6,056,947.73
Servicios de Estadísticas Educativas	0.00	0.00	0.00	0.00	6,056,947.73	6,056,947.73
EDUCACIÓN PRIMARIA	0.00	0.00	50,911,155.09	0.00	0.00	50,911,155.09
MEJORAMIENTO DE ESTABLECIMIENTOS ESCOLARES EN PRIMARIA EN L	0.00	0.00	6,504,357.97	0.00	0.00	6,504,357.97
MEJORAMIENTO Y EQUIPAMIENTO DE AULAS MULTIGRADO EN PRIMARIA	0.00	0.00	18,738,552.47	0.00	0.00	18,738,552.47
MEJORAMIENTO DE AULAS MULTIGRADO EN PRIMARIA Y PREESCOLAR A	0.00	0.00	25,668,244.65	0.00	0.00	25,668,244.65

FILTRADO POR :

PARAMETROS ESPECIALES: Mes Inicial (MM)=1 / Mes Final (MM)=3

Cuadro No. 12

PRODUCCION 2017

PAGINA: 2 de 7

FECHA: 17/04/2017

MINISTERIO DE HACIENDA Y CREDITO PUBLICO

HORA: 08:36:03 AM

REPORTE: PRPSIEP131A

SUBSISTEMA : SIEP
 APLICACION : ANEXO CIEF
 ENTIDAD : DGP
 USUARIO : DGP027

PRESUPUESTO EJECUTADO DE PROYECTOS DE INVERSION Y OTROS GASTOS
 DE CAPITAL POR INSTITUCION, PROGRAMA Y FUENTES DE FINANCIAMIENTO

DE: ENERO A: MARZO

ENTIDAD/ PROGRAMA / PROYECTO	Recursos del Tesoro	Rentas con Destino Espec.	Rentas del Tesoro/Alivio	Donaciones Externas	Prestamos Externos	Total
MINISTERIO DE EDUCACIÓN	0.00	0.00	119,519,195.62	27,038,754.48	6,056,947.73	152,614,897.83
EDUCACIÓN SECUNDARIA	0.00	0.00	39,475,554.98	25,638,906.48	0.00	65,114,461.46
MEJORAMIENTO DE ESTABLECIMIENTOS ESCOLARES EN SECUNDARIA EI	0.00	0.00	2,165,543.51	0.00	0.00	2,165,543.51
MEJORAMIENTO DE ESTABLECIMIENTOS ESCOLARES EN SECUNDARIA EI	0.00	0.00	25,876,882.18	2,285,024.61	0.00	28,161,906.79
MEJORAMIENTO DE ESTABLECIMIENTOS ESCOLARES EN SECUNDARIA EI	0.00	0.00	0.00	4,878,412.14	0.00	4,878,412.14
MEJORAMIENTO DE ESTABLECIMIENTOS ESCOLARES EN SECUNDARIA EI	0.00	0.00	5,620,119.53	0.00	0.00	5,620,119.53
MEJORAMIENTO DE ESTABLECIMIENTOS ESCOLARES EN SECUNDARIA EI	0.00	0.00	0.00	2,138,687.46	0.00	2,138,687.46
MEJORAMIENTO DE ESTABLECIMIENTOS ESCOLARES EN SECUNDARIA EI	0.00	0.00	0.00	3,126,228.10	0.00	3,126,228.10
MEJORAMIENTO DE ESTABLECIMIENTOS ESCOLARES EN SECUNDARIA EI	0.00	0.00	0.00	8,206,110.83	0.00	8,206,110.83
MEJORAMIENTO DE ESTABLECIMIENTOS ESCOLARES EN SECUNDARIA EI	0.00	0.00	5,813,009.76	5,004,443.34	0.00	10,817,453.10
EDUCACIÓN PREESCOLAR	0.00	0.00	22,184,321.41	1,399,848.00	0.00	23,584,169.41
MEJORAMIENTO DE ESTABLECIMIENTOS ESCOLARES EN PREESCOLAR E	0.00	0.00	0.00	409,854.58	0.00	409,854.58
MEJORAMIENTO DE ESTABLECIMIENTOS ESCOLARES EN PREESCOLAR E	0.00	0.00	22,184,321.41	989,993.42	0.00	23,174,314.83
EDUCACIÓN ESPECIAL	0.00	0.00	6,948,164.14	0.00	0.00	6,948,164.14
REHABILITACIÓN, AMPLIACIÓN Y EQUIPAMIENTO DEL CENTRO DE EDUCA	0.00	0.00	6,948,164.14	0.00	0.00	6,948,164.14
MINISTERIO AGROPECUARIO	0.00	0.00	0.00	0.00	32,976,290.09	32,976,290.09
PARTIDAS NO ASIGNABLES A PROGRAMAS	0.00	0.00	0.00	0.00	32,976,290.09	32,976,290.09
REEMPLAZO DEL CENTRO DE DESARROLLO TECNOLÓGICO SAN ISIDRO	0.00	0.00	0.00	0.00	4,304,973.86	4,304,973.86
REEMPLAZO DE LAS OFICINAS DEL INTA A NIVEL CENTRAL EN MANAGUA	0.00	0.00	0.00	0.00	12,431,642.65	12,431,642.65
REEMPLAZO DEL CENTRO DE DESARROLLO TECNOLÓGICO DE POSOLTE	0.00	0.00	0.00	0.00	7,259,627.81	7,259,627.81
REEMPLAZO DEL CENTRO DE DESARROLLO TECNOLÓGICO EN LA COMUI	0.00	0.00	0.00	0.00	8,980,045.77	8,980,045.77
MINISTERIO DE TRANSPORTE E INFRAESTRUCTURA	623,488,594.21	0.00	49,793,416.31	145,517,129.55	789,372,385.06	1,608,171,525.13
ACTIVIDADES CENTRALES	339,394.57	0.00	0.00	0.00	0.00	339,394.57
Servicios Administrativos Financieros	303,094.82	0.00	0.00	0.00	0.00	303,094.82
Dirección Superior	36,299.75	0.00	0.00	0.00	0.00	36,299.75
NORMACIÓN Y CONTROL SERVICIOS, TRANSPORTE ACUÁTICO	3,000,000.00	0.00	0.00	0.00	0.00	3,000,000.00
REHABILITACIÓN DE ESPIGÓN ROCOSO Y DIQUE DE ARENA EN EL PUERT	3,000,000.00	0.00	0.00	0.00	0.00	3,000,000.00
CONSTRUCCIÓN DE CARRETERAS	205,193,890.06	0.00	0.00	145,517,129.55	748,053,885.26	1,098,764,904.87
CONSTRUCCIÓN DEL PUENTE PANALOYA SOBRE EL TRAMO GRANADA - I	21,997,501.41	0.00	0.00	0.00	0.00	21,997,501.41
CONSTRUCCIÓN DE OBRAS DE SEGURIDAD VIAL EN LAS CARRETERAS DI	7,104,204.03	0.00	0.00	0.00	7,567,313.40	14,671,517.43
MEJORAMIENTO DE LA CARRETERA EMPALME CERRO VERDE - EMPALME	1,127,260.09	0.00	0.00	0.00	36,501,179.96	37,628,440.05
MEJORAMIENTO DEL CAMINO EL RAMA - EMPALME KUKRA HILL - LAGUN	1,364,486.42	0.00	0.00	0.00	76,724,463.17	78,088,949.59
CONSTRUCCIÓN DEL PUENTE MONTEFRESCO ENTRE LOS MUNICIPIOS D	29,625,992.06	0.00	0.00	0.00	0.00	29,625,992.06
MEJORAMIENTO DEL TRAMO DE CARRETERA ROTONDA JEAN PAUL GENI	10,084,656.17	0.00	0.00	0.00	0.00	10,084,656.17
MEJORAMIENTO DEL CAMINO LA CALIFORNIA - SAN DIEGO EN EL MUNICI	22,273,224.39	0.00	0.00	0.00	0.00	22,273,224.39
CONSTRUCCIÓN DE INFRAESTRUCTURA VIAL PARA LA REDUCCIÓN DE L/	287,946.13	0.00	0.00	0.00	4,884,985.66	5,172,931.79
FORTALECIMIENTO DE CAPACIDADES PARA ADAPTACIÓN AL CAMBIO CLI	0.00	0.00	0.00	64,470.80	0.00	64,470.80
MEJORAMIENTO DEL CAMINO RURAL ENTRE NACIONES UNIDAS - BLUEFI	23,279,227.14	0.00	0.00	125,748,065.96	82,404,834.02	231,432,127.12
MEJORAMIENTO DE LA CARRETERA SAN SEBASTIÁN DE YALÍ - CONDEG	3,018,951.65	0.00	0.00	0.00	5,301,500.60	8,320,452.25
MEJORAMIENTO DE LA CARRETERA MALPAISILLO - VILLA 15 DE JULIO	5,766.89	0.00	0.00	0.00	637,628.73	643,395.62
Servicio Administrativo Financiero Proyectos Banco Mundial	0.00	0.00	0.00	0.00	327,750.00	327,750.00
MEJORAMIENTO DEL CAMINO SAN JUAN DE RÍO COCO - LAS CRUCES	21,314,197.35	0.00	0.00	0.00	7,046,706.35	28,360,903.70
MEJORAMIENTO DE LA CARRETERA RANCHO ROJO - LA CALAMIDAD	909,033.37	0.00	0.00	0.00	19,745,429.18	20,654,462.55
CONSTRUCCIÓN DEL PUENTE SAN PABLO EN EL TUMA - LA DALIA	15,154,969.75	0.00	0.00	0.00	0.00	15,154,969.75
MEJORAMIENTO DEL CAMINO EMPALME TERRABONA - TERRABONA	15,315,914.06	0.00	0.00	0.00	99,139,785.36	114,455,699.42
MEJORAMIENTO DEL CAMINO EMPALME EL PORTILLO - EL CUÁ	1,754,372.62	0.00	0.00	9,178,376.87	0.00	10,932,749.49
MEJORAMIENTO DE LA CARRETERA RÍO BLANCO - MULUKUKÚ	3,320,442.85	0.00	0.00	0.00	45,935,296.25	49,255,739.10
MEJORAMIENTO DE LA CARRETERA CHINANDEGA - GUASAULE	2,840,510.91	0.00	0.00	0.00	109,642,979.35	112,483,490.26
MEJORAMIENTO DE LA CARRETERA ESQUIPULAS - MUY MUY	865,571.85	0.00	0.00	0.00	24,288,211.68	25,153,783.53
MEJORAMIENTO DE LA CARRETERA MULUKUKÚ - SIUNA	2,287,550.32	0.00	0.00	0.00	81,509,793.94	83,797,344.26
CONSTRUCCIÓN DEL PUENTE OKONWAS EN ROSITA	18,467,447.00	0.00	0.00	0.00	0.00	18,467,447.00
MEJORAMIENTO DEL CAMINO SIUNA - ROSITA	2,706,040.00	0.00	0.00	0.00	0.00	2,706,040.00
CONSTRUCCIÓN DEL PUENTE PASO REAL	0.00	0.00	0.00	10,526,215.92	0.00	10,526,215.92
MEJORAMIENTO DEL CAMINO PANTASMA - WIWILÍ	88,623.60	0.00	0.00	0.00	146,396,027.61	146,484,651.21

FILTRADO POR :

PARAMETROS ESPECIALES: Mes Inicial (MM)=1 / Mes Final (MM)=3

Cuadro No. 12

PRODUCCION 2017

MINISTERIO DE HACIENDA Y CREDITO PUBLICO

PAGINA: 3 de 7

FECHA: 17/04/2017

HORA: 08:36:03 AM

REPORTE: PRPSIEP131A

SUBSISTEMA : SIEP

APLICACION : ANEXO CIEF

ENTIDAD : DGP

USUARIO : DGP027

PRESUPUESTO EJECUTADO DE PROYECTOS DE INVERSION Y OTROS GASTOS DE CAPITAL POR INSTITUCION, PROGRAMA Y FUENTES DE FINANCIAMIENTO

DE: ENERO

A: MARZO

ENTIDAD/ PROGRAMA / PROYECTO	Recursos del Tesoro	Rentas con Destino Espec.	Rentas del Tesoro/Alivio	Donaciones Externas	Prestamos Externos	Total
MINISTERIO DE TRANSPORTE E INFRAESTRUCTURA	623,488,594.21	0.00	49,793,416.31	145,517,129.55	789,372,385.06	1,608,171,525.13
CONSERVACIÓN DE LA RED VIAL	414,955,309.58	0.00	49,793,416.31	0.00	41,318,499.80	506,067,225.69
DRENAJE DE CARRETERAS	107,717,774.16	0.00	0.00	0.00	0.00	107,717,774.16
REVESTIMIENTO DE CARRETERAS	77,392,641.50	0.00	0.00	0.00	0.00	77,392,641.50
REHABILITACIÓN DE CAMINOS INTERMUNICIPALES	186,436,053.72	0.00	49,793,416.31	0.00	0.00	236,229,470.03
Servicios Administrativos Financieros Vialidad	4,370.00	0.00	0.00	0.00	0.00	4,370.00
MEJORAS EN LA CARRETERA RÍO BLANCO - PUERTO CABEZAS	43,398,339.92	0.00	0.00	0.00	0.00	43,398,339.92
MEJORAMIENTO DE LA CARRETERA BOACO - MUY MUY - RÍO BLANCO	6,130.28	0.00	0.00	0.00	41,318,499.80	41,324,630.08
MINISTERIO DE SALUD	13,618,840.22	4,509,579.09	17,165,547.74	84,062,507.94	121,266,989.01	240,623,464.00
ACTIVIDADES CENTRALES	0.00	818,408.86	0.00	1,396,940.52	469,919.21	2,685,268.59
Fortalecimiento Institucional	0.00	0.00	0.00	1,268,043.19	469,919.21	1,737,962.40
Centro de Diagnóstico Nacional	0.00	378,640.18	0.00	128,897.33	0.00	507,537.51
Detección del Cáncer Cérvico Uterino	0.00	9,752.00	0.00	0.00	0.00	9,752.00
Gestión Administrativa Complejo Concepción Palacios	0.00	430,016.68	0.00	0.00	0.00	430,016.68
PROYECTOS CENTRALES	0.00	0.00	0.00	8,477,401.88	0.00	8,477,401.88
HABILITACIÓN Y EQUIPAMIENTO DEL INSTITUTO NACIONAL TECNOLÓGICO	0.00	0.00	0.00	8,477,401.88	0.00	8,477,401.88
ACTIVIDADES SEDES LOCALES	8,653,768.78	394,383.92	0.00	1,765,047.22	1,293,374.58	12,106,574.50
REEMPLAZO DEL LABORATORIO EPIDEMIOLOGICO DEPARTAMENTAL DEL	0.00	0.00	0.00	0.00	1,223,374.58	1,223,374.58
CONSTRUCCIÓN DE BODEGA DE INSUMOS MÉDICOS EN SEDE SILAIS ZEL	5,251,903.93	0.00	0.00	0.00	0.00	5,251,903.93
Programa de Cooperación Técnica y Financiera	0.00	394,383.92	0.00	1,765,047.22	0.00	2,159,431.14
CONSTRUCCIÓN Y EQUIPAMIENTO DE SEDE SILAIS LAS MINAS	3,401,864.85	0.00	0.00	0.00	0.00	3,401,864.85
REEMPLAZO DE BODEGA DE INSUMOS NO MÉDICOS EN SEDE SILAIS LEÓ	0.00	0.00	0.00	0.00	70,000.00	70,000.00
PROMOCIÓN DE LA SALUD Y PREVENCIÓN DE ENFERMEDADES	0.00	0.00	0.00	5,214,281.32	0.00	5,214,281.32
Jornadas del Poder Ciudadano en Salud	0.00	0.00	0.00	4,543,633.00	0.00	4,543,633.00
Control y Vigilancia de Enfermedades Transmitidas por Vectores, Agua, Alimento	0.00	0.00	0.00	670,648.32	0.00	670,648.32
ATENCIÓN INTEGRAL EN EL PRIMER NIVEL DE ATENCIÓN	2,258,162.24	1,926,684.15	4,804,262.17	5,601,530.91	10,220,760.14	24,811,399.61
Servicios de Hospitalización	452,235.60	0.00	0.00	0.00	0.00	452,235.60
Gestión Técnica Administrativa	405,494.93	1,926,684.15	0.00	5,342,093.94	0.00	7,674,273.02
Servicios de Apoyo al Diagnóstico	0.00	0.00	0.00	259,436.97	0.00	259,436.97
Atención Dispensarizada a la Familia en la Comunidad	1,400,431.71	0.00	0.00	0.00	0.00	1,400,431.71
CONSTRUCCIÓN Y EQUIPAMIENTO DE HOSPITAL PRIMARIO EN EL JÍCAR	0.00	0.00	0.00	0.00	1,793,671.68	1,793,671.68
CONSTRUCCIÓN Y EQUIPAMIENTO DE HOSPITAL PRIMARIO EN CORN ISL	0.00	0.00	0.00	0.00	260,309.28	260,309.28
MEJORAMIENTO Y EQUIPAMIENTO DE HOSPITAL PRIMARIO EN CIUDAD S/	0.00	0.00	2,877,478.35	0.00	0.00	2,877,478.35
REHABILITACIÓN DEL CENTRO DE SALUD FAMILIAR GUILLERMO MATUTE	0.00	0.00	0.00	0.00	1,984,128.61	1,984,128.61
REEMPLAZO Y EQUIPAMIENTO DEL CENTRO DE SALUD FAMILIAR GERMÁI	0.00	0.00	0.00	0.00	6,182,650.57	6,182,650.57
REEMPLAZO Y EQUIPAMIENTO DEL HOSPITAL PRIMARIO GASPAR GARCÍA	0.00	0.00	1,926,783.82	0.00	0.00	1,926,783.82
ATENCIÓN DE SALUD HOSPITALARIA	2,706,909.20	1,370,102.16	12,361,285.57	61,607,306.09	109,282,935.08	187,328,538.10
Servicios de Apoyo al Diagnóstico	0.00	0.00	0.00	3,935,930.23	0.00	3,935,930.23
Gestión Técnica Administrativa Hospitalaria	0.00	1,370,102.16	0.00	8,300.00	0.00	1,378,402.16
Servicios de Hospitalización Médicos y/o Quirúrgicos	2,706,909.20	0.00	0.00	0.00	0.00	2,706,909.20
REHABILITACIÓN DEL HOSPITAL DEPARTAMENTAL VICTORIA MOTTA DE J	0.00	0.00	0.00	0.00	1,769,627.71	1,769,627.71
CONSTRUCCION Y EQUIPAMIENTO DEL HOSPITAL DEPARTAMENTAL DE N	0.00	0.00	7,598,061.64	0.00	0.00	7,598,061.64
REHABILITACIÓN Y EQUIPAMIENTO DEL HOSPITAL HUMBERTO ALVARADC	0.00	0.00	4,763,223.93	0.00	0.00	4,763,223.93
CONSTRUCCIÓN Y EQUIPAMIENTO DEL HOSPITAL GENERAL DE LA ZONA	0.00	0.00	0.00	57,663,075.86	107,513,307.37	165,176,383.23
MINISTERIO DEL AMBIENTE Y DE LOS RECURSOS NATURALES	0.00	0.00	0.00	6,969,890.56	0.00	6,969,890.56
SERVICIOS DE CONSERVACIÓN, MANEJO Y NORMACIÓN DE ÁREA PROTE	0.00	0.00	0.00	1,211,079.45	0.00	1,211,079.45
Promover el Manejo Integral de los Recursos Hídricos	0.00	0.00	0.00	1,211,079.45	0.00	1,211,079.45
SERVICIOS DE ADAPTACIÓN Y MITIGACIÓN AL CAMBIO CLIMÁTICO	0.00	0.00	0.00	5,758,811.11	0.00	5,758,811.11
Adaptación al Cambio Climatico en el Sector Agua y Saneamiento	0.00	0.00	0.00	3,013,655.65	0.00	3,013,655.65
Reducción de Emisiones por Deforestación y Degradación Forestal (REDD)	0.00	0.00	0.00	2,745,155.46	0.00	2,745,155.46
MINISTERIO DE LA FAMILIA, ADOLESCENCIA Y NIÑEZ	62,836.07	0.00	0.00	0.00	0.00	62,836.07
ACTIVIDADES CENTRALES	38,001.80	0.00	0.00	0.00	0.00	38,001.80
Servicios Administrativos Financieros	14,570.00	0.00	0.00	0.00	0.00	14,570.00

FILTRADO POR :

PARAMETROS ESPECIALES: Mes Inicial (MM)=1 / Mes Final (MM)=3

Cuadro No. 12

PRODUCCION 2017

PAGINA: 4 de 7

FECHA: 17/04/2017

MINISTERIO DE HACIENDA Y CREDITO PUBLICO

HORA: 08:36:03 AM

REPORTE: PRPSIEP131A

SUBSISTEMA : SIEP
 APLICACION : ANEXO CIEF
 ENTIDAD : DGP
 USUARIO : DGP027

PRESUPUESTO EJECUTADO DE PROYECTOS DE INVERSION Y OTROS GASTOS
 DE CAPITAL POR INSTITUCION,PROGRAMA Y FUENTES DE FINANCIAMIENTO

DE: ENERO A: MARZO

ENTIDAD/ PROGRAMA / PROYECTO	Recursos del Tesoro	Rentas con Destino Espec.	Rentas del Tesoro/Alivio	Donaciones Externas	Prestamos Externos	Total
MINISTERIO DE LA FAMILIA, ADOLESCENCIA Y NIÑEZ	62,836.07	0.00	0.00	0.00	0.00	62,836.07
ACTIVIDADES CENTRALES						
Servicios de Administración de los Recursos Humanos	23,431.80	0.00	0.00	0.00	0.00	23,431.80
PROMOCIÓN Y PREVENCIÓN DE LOS DERECHOS DEL NNA Y FAMILIA	24,834.27	0.00	0.00	0.00	0.00	24,834.27
Servicios para Evitar Violencia Familiar y Comunitaria	17,796.25	0.00	0.00	0.00	0.00	17,796.25
Dirección y Coordinación de Promoción y Prevención de los Derechos del NNA	7,038.02	0.00	0.00	0.00	0.00	7,038.02
ASIGNACIONES Y SUBVENCIONES	2,449,601,042.80	7,177,642.00	90,538,519.00	77,867,378.13	30,487,041.04	2,655,671,622.97
INSTITUTO NICARAGUENSE DE ESTUDIOS TERRITORIALES	295,327.50	0.00	0.00	0.00	0.00	295,327.50
FORTALECIMIENTO DE LA RED HIDROMÉTRICA NACIONAL DE MONITOREO	13,934.00	0.00	0.00	0.00	0.00	13,934.00
AMPLIACIÓN DE LA RED DE ESTACIONES METEOROLÓGICAS EN VARIOS I	32,347.00	0.00	0.00	0.00	0.00	32,347.00
AMPLIACIÓN DE LA RED DE ESTACIONES PARA LA VIGILANCIA METEOROI	27,244.00	0.00	0.00	0.00	0.00	27,244.00
AMPLIACIÓN DE LA RED DE MONITOREO HIDROGEOLÓGICO EN LOS ACUÍ	7,509.00	0.00	0.00	0.00	0.00	7,509.00
REPOSICIÓN DE EQUIPOS PARA MEJORAR EL SISTEMA DE MONITOREO C	144,819.50	0.00	0.00	0.00	0.00	144,819.50
HABILITACIÓN Y EQUIPAMIENTO DEL CENTRO REGIONAL DE ALERTA DE *	69,474.00	0.00	0.00	0.00	0.00	69,474.00
Fondo de Inversión Social de Emergencia	0.00	0.00	6,945,365.00	14,721,561.00	4,029,527.95	25,696,453.95
Inversión en Infraestructura Social	0.00	0.00	0.00	0.00	1,263,469.95	1,263,469.95
PROYECTO DE INFRAESTRUCTURA EN OBRAS Y SERVICIOS COMUNITARI	0.00	0.00	6,945,365.00	0.00	0.00	6,945,365.00
AMPLIACIÓN DE LA COBERTURA DEL SERVICIO SOSTENIBLE DE AGUA Y S	0.00	0.00	0.00	3,392,040.00	0.00	3,392,040.00
AMPLIACIÓN DE LA COBERTURA DEL SERVICIO SOSTENIBLE DE AGUA Y S	0.00	0.00	0.00	11,177,184.00	66,046.00	11,243,230.00
AMPLIACIÓN DE LA COBERTURA DEL SERVICIO SOSTENIBLE DE AGUA Y S	0.00	0.00	0.00	152,337.00	0.00	152,337.00
AMPLIACIÓN DE LA COBERTURA DEL SERVICIO SOSTENIBLE DE AGUA Y S	0.00	0.00	0.00	0.00	2,700,012.00	2,700,012.00
GOBIERNO REGIONAL AUTONOMO DE LA COSTA CARIBE NORTE	23,700,000.00	4,200,000.00	0.00	0.00	0.00	27,900,000.00
Gobernabilidad y Desarrollo Sostenible	0.00	4,200,000.00	0.00	0.00	0.00	4,200,000.00
REHABILITACIÓN ESTADIO MUNICIPAL EN SIUNA	3,000,000.00	0.00	0.00	0.00	0.00	3,000,000.00
REHABILITACIÓN ESTADIO MUNICIPAL EN PUERTO CABEZAS	3,500,000.00	0.00	0.00	0.00	0.00	3,500,000.00
CONSTRUCCION DE CALLES EN EL SECTOR URBANO DE ROSITA	2,200,000.00	0.00	0.00	0.00	0.00	2,200,000.00
CONSTRUCCIÓN DE VIVIENDAS SOCIALES EN PUERTO CABEZAS	4,000,000.00	0.00	0.00	0.00	0.00	4,000,000.00
MEJORAMIENTO DE CAMINOS PRODUCTIVOS EN PUERTO CABEZAS, ROS	3,500,000.00	0.00	0.00	0.00	0.00	3,500,000.00
REHABILITACIÓN DE CAMINO PRODUCTIVO MIGUEL BIKAN - POLOS DE DE	3,500,000.00	0.00	0.00	0.00	0.00	3,500,000.00
REHABILITACIÓN DEL EDIFICIO COMPLEJO AUTONOMÍA DEL GRACCN Y C	4,000,000.00	0.00	0.00	0.00	0.00	4,000,000.00
GOBIERNO REGIONAL AUTONOMO DE LA COSTA CARIBE SUR	22,600,000.00	0.00	0.00	0.00	0.00	22,600,000.00
REHABILITACIÓN DE LA CASA DE GOBIERNO REGIONAL	2,000,000.00	0.00	0.00	0.00	0.00	2,000,000.00
CONSTRUCCIÓN DE CAMINO EMPALME SAN FRANCISCO - LA AURORA EN	1,500,000.00	0.00	0.00	0.00	0.00	1,500,000.00
CONSTRUCCIÓN Y EQUIPAMIENTO DE ALBERGUES EN CORN ISLAND Y LI	3,000,000.00	0.00	0.00	0.00	0.00	3,000,000.00
REHABILITACIÓN DEL ESTADIO ULWA EN LA COMUNIDAD DE KARAWALA I	1,500,000.00	0.00	0.00	0.00	0.00	1,500,000.00
CONSTRUCCIÓN DE COMPLEJO COMERCIAL CONGRESISTA HORATIO HO	11,000,000.00	0.00	0.00	0.00	0.00	11,000,000.00
CONSTRUCCIÓN DEL CENTRO DE FORMACIÓN Y CAPACITACIÓN TÉCNIC/	3,600,000.00	0.00	0.00	0.00	0.00	3,600,000.00
EMPRESA NICARAGÜENSE DE ACUEDUCTOS Y ALCANTARILLADOS SAN	4,561,280.00	0.00	42,260,186.00	63,145,817.13	1,905,172.85	111,872,455.98
AMPLIACIÓN DE LAS REDES DE AGUA POTABLE EN LA RACCS	0.00	0.00	1,000,000.00	0.00	0.00	1,000,000.00
CONSTRUCCION Y EQUIPAMIENTO DE POZO EN EL DEPARTAMENTO DE L	0.00	0.00	1,800,000.00	0.00	0.00	1,800,000.00
CONSTRUCCION Y EQUIPAMIENTO DE POZOS EN EL MUNICIPIO DE MANA	0.00	0.00	2,000,000.00	0.00	0.00	2,000,000.00
AMPLIACIÓN DE LAS REDES DE AGUA POTABLE EN LA CIUDAD DE JINOTE	0.00	0.00	400,000.00	0.00	0.00	400,000.00
CONSTRUCCION Y EQUIPAMIENTO DE POZOS EN EL DEPARTAMENTO DE	0.00	0.00	1,500,000.00	0.00	0.00	1,500,000.00
AMPLIACIÓN DE LAS REDES DE AGUA POTABLE EN EL DEPARTAMENTO C	0.00	0.00	1,800,000.00	0.00	0.00	1,800,000.00
CONSTRUCCION Y EQUIPAMIENTO DE POZOS EN EL DEPARTAMENTO DE	0.00	0.00	1,000,000.00	0.00	0.00	1,000,000.00
CONSTRUCCION Y EQUIPAMIENTO DE POZOS EN EL DEPARTAMENTO DE	0.00	0.00	2,000,000.00	0.00	0.00	2,000,000.00
MEJORAMIENTO DEL SISTEMA DE TRATAMIENTO DE AGUAS RESIDUALES	0.00	0.00	150,966.00	0.00	0.00	150,966.00
AMPLIACIÓN DE LAS REDES DE AGUA POTABLE EN EL DEPARTAMENTO I	0.00	0.00	800,000.00	0.00	0.00	800,000.00
CONSTRUCCION Y EQUIPAMIENTO DE POZOS EN LA REGION AUTONOMA	0.00	0.00	1,000,000.00	0.00	0.00	1,000,000.00
AMPLIACIÓN DE LA COBERTURA DE MICRO MEDICION DE AGUA POTABLE	4,561,280.00	0.00	0.00	0.00	0.00	4,561,280.00
AMPLIACIÓN DE LAS REDES DE AGUA POTABLE Y ALCANTARILLADO SAN	0.00	0.00	1,400,000.00	0.00	0.00	1,400,000.00
MEJORAMIENTO Y AMPLIACIÓN DEL SERVICIO DE AGUA POTABLE EN LA I	0.00	0.00	759,340.00	14,446,210.13	0.00	15,205,550.13
AMPLIACIÓN DE LAS REDES DE AGUA POTABLE Y ALCANTARILLADO SANI	0.00	0.00	4,300,000.00	0.00	0.00	4,300,000.00
AMPLIACIÓN DE LAS REDES DE AGUA POTABLE Y ALCANTARILLADO SANI	0.00	0.00	2,650,000.00	0.00	0.00	2,650,000.00

FILTRADO POR :

PARAMETROS ESPECIALES: Mes Inicial (MM)=1 / Mes Final (MM)=3

Cuadro No. 12

PRODUCCION 2017

PAGINA: 5 de 7

FECHA: 17/04/2017

MINISTERIO DE HACIENDA Y CREDITO PUBLICO

HORA: 08:36:03 AM

REPORTE: PRPSIEP131A

SUBSISTEMA : SIEP
 APLICACION : ANEXO CIEF
 ENTIDAD : DGP
 USUARIO : DGP027

PRESUPUESTO EJECUTADO DE PROYECTOS DE INVERSION Y OTROS GASTOS
 DE CAPITAL POR INSTITUCION, PROGRAMA Y FUENTES DE FINANCIAMIENTO

DE: ENERO

A: MARZO

ENTIDAD/ PROGRAMA / PROYECTO	Recursos del Tesoro	Rentas con Destino Espec.	Rentas del Tesoro/Alivio	Donaciones Externas	Prestamos Externos	Total
ASIGNACIONES Y SUBVENCIONES	2,449,601,042.80	7,177,642.00	90,538,519.00	77,867,378.13	30,487,041.04	2,655,671,622.97
EMPRESA NICARAGÜENSE DE ACUEDUCTOS Y ALCANTARILLADOS SAN						
AMPLIACIÓN DE LAS REDES DE AGUA POTABLE Y ALCANTARILLADO SAN	0.00	0.00	500,000.00	0.00	0.00	500,000.00
AMPLIACIÓN DE LAS REDES DE AGUA POTABLE Y ALCANTARILLADOS SA	0.00	0.00	500,000.00	0.00	0.00	500,000.00
AMPLIACIÓN DE LAS REDES DE AGUA POTABLE Y ALCANTARILLADO SAN	0.00	0.00	900,000.00	0.00	0.00	900,000.00
AMPLIACIÓN DE LAS REDES DE AGUA POTABLE Y ALCANTARILLADO SANI	0.00	0.00	8,726,371.00	0.00	0.00	8,726,371.00
AMPLIACIÓN DE LAS REDES DE AGUA POTABLE Y ALCANTARILLADO SAN	0.00	0.00	2,300,000.00	0.00	0.00	2,300,000.00
AMPLIACIÓN DE LAS REDES DE AGUA POTABLE Y ALCANTARILLADO SANI	0.00	0.00	1,800,000.00	0.00	0.00	1,800,000.00
MEJORAMIENTO Y AMPLIACION DE LOS SISTEMAS DE AGUA POTABLE Y /	0.00	0.00	2,765,169.00	0.00	1,905,172.85	4,670,341.85
MEJORAMIENTO DEL SISTEMA DE AGUA POTABLE Y CONSTRUCCIÓN DEL	0.00	0.00	820,000.00	0.00	0.00	820,000.00
MEJORAMIENTO Y AMPLIACIÓN DEL SISTEMA DE AGUA POTABLE Y CONS	0.00	0.00	1,388,340.00	48,699,607.00	0.00	50,087,947.00
INSTITUTO DE LA VIVIENDA URBANA Y RURAL	0.00	0.00	7,263,228.00	0.00	0.00	7,263,228.00
CONSTRUCCIÓN DE VIVIENDAS A FAMILIAS PROTAGONISTAS DE INGRES	0.00	0.00	7,086,076.00	0.00	0.00	7,086,076.00
MEJORAMIENTO DE VIVIENDAS A FAMILIAS PROTAGONISTAS DE INGRES	0.00	0.00	177,152.00	0.00	0.00	177,152.00
EMPRESA NACIONAL DE TRANSMISION ELECTRICA	0.00	0.00	34,069,740.00	0.00	19,664,408.58	53,734,148.58
ELECTRIFICACIÓN DE NICARAGUA (PELNICA - FASE II)	0.00	0.00	2,123,262.00	0.00	0.00	2,123,262.00
NORMALIZACIÓN DEL SERVICIO ELÉCTRICO EN ASENTAMIENTOS SECTOI	0.00	0.00	4,127,538.00	0.00	0.00	4,127,538.00
AMPLIACIÓN Y REFUERZOS EN EL SISTEMA DE TRANSMISIÓN DE ELECTR	0.00	0.00	2,697,765.00	0.00	0.00	2,697,765.00
CONSTRUCCIÓN LÍNEA DE TRANSMISIÓN PARA CONECTAR LA PLANTA HI	0.00	0.00	2,691,555.00	0.00	0.00	2,691,555.00
CONSTRUCCIÓN DE LÍNEAS DE TRANSMISIÓN PARA CONECTAR LAS PLA	0.00	0.00	1,404,843.00	0.00	0.00	1,404,843.00
CONSTRUCCIÓN DE SUBESTACIÓN EN EL AEROPUERTO INTERNACIONAL	0.00	0.00	334,646.00	0.00	0.00	334,646.00
CONSTRUCCIÓN SUBESTACIÓN SAN JUAN DEL SUR Y LÍNEA DE TRANSMI	0.00	0.00	775,159.00	0.00	0.00	775,159.00
CONSTRUCCIÓN SUBESTACIÓN Y LÍNEA DE TRANSMISIÓN 138 KV EN EL C	0.00	0.00	2,647,172.00	0.00	0.00	2,647,172.00
CONSTRUCCIÓN DE SUBESTACIÓN CARLOS FONSECA Y LÍNEAS DE TRAN	0.00	0.00	1,611,111.00	0.00	0.00	1,611,111.00
CONSTRUCCIÓN DE RED DE DISTRIBUCIÓN ELÉCTRICA RURAL EN LOS DI	0.00	0.00	14,251,846.00	0.00	19,664,408.58	33,916,254.58
CONSTRUCCIÓN SUBESTACIONES Y LÍNEAS DE TRANSMISIÓN EN YALÍ, O	0.00	0.00	1,404,843.00	0.00	0.00	1,404,843.00
UNIVERSIDADES Y CENTROS DE EDUCACIÓN TÉCNICA SUPERIOR	125,937,258.00	0.00	0.00	0.00	0.00	125,937,258.00
Transferencia a las Universidades y Centros de educación Técnica Superior	125,937,258.00	0.00	0.00	0.00	0.00	125,937,258.00
TRANSFERENCIA MUNICIPAL	2,105,645,469.00	0.00	0.00	0.00	0.00	2,105,645,469.00
TRANSFERENCIAS MUNICIPALES PARA PROYECTOS DE INVERSIÓN	2,105,645,469.00	0.00	0.00	0.00	0.00	2,105,645,469.00
DIRECCIÓN GENERAL DE INGRESOS	11,101,333.00	0.00	0.00	0.00	0.00	11,101,333.00
Actividades Centrales	11,101,333.00	0.00	0.00	0.00	0.00	11,101,333.00
DIRECCIÓN GENERAL DE SERVICIOS ADUANEROS	21,617,000.00	2,977,642.00	0.00	0.00	0.00	24,594,642.00
Actividades Centrales de Apoyo	21,617,000.00	0.00	0.00	0.00	0.00	21,617,000.00
REEMPLAZO DE LAS OFICINAS DE ADMINISTRACIÓN DE ADUANA	0.00	2,977,642.00	0.00	0.00	0.00	2,977,642.00
LA GACETA	220,990.00	0.00	0.00	0.00	0.00	220,990.00
Transferencias a La Gaceta	220,990.00	0.00	0.00	0.00	0.00	220,990.00
EMPRESA PORTUARIA NACIONAL	14,992,417.00	0.00	0.00	0.00	0.00	14,992,417.00
Transferencia a la Empresa Portuaria Nacional	14,992,417.00	0.00	0.00	0.00	0.00	14,992,417.00
CONSEJO NACIONAL DEL DEPORTE, LA EDUCACION FISICA Y LA RECRE	15,164,300.80	0.00	0.00	0.00	0.00	15,164,300.80
Federaciones Deportivas Nacionales	69,299.44	0.00	0.00	0.00	0.00	69,299.44
MEJORAMIENTO Y AMPLIACIÓN DE GIMNASIOS DEPORTIVOS	98,116.94	0.00	0.00	0.00	0.00	98,116.94
MEJORAMIENTO Y AMPLIACIÓN DEL COMPLEJO DEPORTIVO POLIDEPORT	6,374,928.39	0.00	0.00	0.00	0.00	6,374,928.39
MEJORAMIENTO Y AMPLIACIÓN DEL COMPLEJO DEL INSTITUTO NICARAG	8,621,956.03	0.00	0.00	0.00	0.00	8,621,956.03
INSTITUTO NICARAGÜENSE DE DEPORTES	90,153,000.00	0.00	0.00	0.00	0.00	90,153,000.00
APORTE PARA CONSTRUCCIÓN DE INSTALACIONES DEPORTIVAS	90,153,000.00	0.00	0.00	0.00	0.00	90,153,000.00
INSTITUTO NICARAGÜENSE DE CULTURA	7,956,226.00	0.00	0.00	0.00	0.00	7,956,226.00
Conservación y Promoción del Patrimonio Cultural	521,626.00	0.00	0.00	0.00	0.00	521,626.00
HABILITACIÓN Y EQUIPAMIENTO DEL CENTRO CULTURAL COLONIA DAMB	1,974,000.00	0.00	0.00	0.00	0.00	1,974,000.00
MEJORAMIENTO DE LA INFRAESTRUCTURA DEL SALÓN HISTÓRICO DEL T	1,578,600.00	0.00	0.00	0.00	0.00	1,578,600.00
MEJORAMIENTO DE LA INFRAESTRUCTURA DEL SITIO HISTÓRICO PALACI	3,882,000.00	0.00	0.00	0.00	0.00	3,882,000.00

FILTRADO POR :

PARAMETROS ESPECIALES: Mes Inicial (MM)=1 / Mes Final (MM)=3

Cuadro No. 12

PRODUCCION 2017

PAGINA: 6 de 7

FECHA: 17/04/2017

MINISTERIO DE HACIENDA Y CREDITO PUBLICO

HORA: 08:36:03 AM

REPORTE: PRPSIEP131A

SUBSISTEMA : SIEP

APLICACION : ANEXO CIEF

ENTIDAD : DGP

USUARIO : DGP027

PRESUPUESTO EJECUTADO DE PROYECTOS DE INVERSION Y OTROS GASTOS DE CAPITAL POR INSTITUCION, PROGRAMA Y FUENTES DE FINANCIAMIENTO

DE: ENERO

A: MARZO

ENTIDAD/ PROGRAMA / PROYECTO	Recursos del Tesoro	Rentas con Destino Espec.	Rentas del Tesoro/Alivio	Donaciones Externas	Prestamos Externos	Total
ASIGNACIONES Y SUBVENCIONES	2,449,601,042.80	7,177,642.00	90,538,519.00	77,867,378.13	30,487,041.04	2,655,671,622.97
GOBIERNO TERRITORIAL INDIGENA DEL ALTO WANGKI Y BOCAY	894,079.00	0.00	0.00	0.00	0.00	894,079.00
Gobierno Territorial Indígena del Alto Wangki y Bocay	894,079.00	0.00	0.00	0.00	0.00	894,079.00
GOBIERNO TERRITORIAL AWALTARA LUHPIA NANI TASBAYA	480,000.00	0.00	0.00	0.00	0.00	480,000.00
Gobierno Territorial Awaltara Luhpia Nani Tasbaya	480,000.00	0.00	0.00	0.00	0.00	480,000.00
INSTITUTO NACIONAL TECNOLÓGICO (INATEC)	677,451.50	0.00	0.00	0.00	0.00	677,451.50
REEMPLAZO Y EQUIPAMIENTO DEL INSTITUTO TÉCNICO AGROPECUARIO	677,451.50	0.00	0.00	0.00	0.00	677,451.50
GOBIERNO TERRITORIAL WANKI MAYA RIO COCO ABAJO	320,000.00	0.00	0.00	0.00	0.00	320,000.00
Gobierno Territorial Wanki Maya Rio Coco Abajo	320,000.00	0.00	0.00	0.00	0.00	320,000.00
GOBIERNO TERRITORIAL INDIGENA SAUNI BAS (SIKILTA)	280,000.00	0.00	0.00	0.00	0.00	280,000.00
Gobierno Territorial Indígena Sauni Bas (Sikilta)	280,000.00	0.00	0.00	0.00	0.00	280,000.00
GOBIERNO TERRITORIAL INDIGENA AMASAU (AWASTIGNI)	260,000.00	0.00	0.00	0.00	0.00	260,000.00
Gobierno Territorial Indígena Amasau (Awastigni)	260,000.00	0.00	0.00	0.00	0.00	260,000.00
GOBIERNO TERRITORIAL INDIGENA LILAMNI	380,000.00	0.00	0.00	0.00	0.00	380,000.00
Gobierno Territorial Indígena Lilamni	380,000.00	0.00	0.00	0.00	0.00	380,000.00
GOBIERNO TERRITORIAL INDIGENA TAWIRA	260,000.00	0.00	0.00	0.00	0.00	260,000.00
Gobierno Territorial Indígena Tawira	260,000.00	0.00	0.00	0.00	0.00	260,000.00
GOBIERNO DE LA NACION SUMU MAYANGNA	576,800.00	0.00	0.00	0.00	0.00	576,800.00
Gobierno de la Nación Sumu Mayangna	576,800.00	0.00	0.00	0.00	0.00	576,800.00
GOBIERNO TERRITORIAL INDIGENA Y AFRODESCENDIENTE KARATA	380,000.00	0.00	0.00	0.00	0.00	380,000.00
Gobierno Territorial Indígena y Afrodescendiente Karata	380,000.00	0.00	0.00	0.00	0.00	380,000.00
GOBIERNO TERRITORIAL INDIGENA TWI WAUPASA	280,000.00	0.00	0.00	0.00	0.00	280,000.00
Gobierno Territorial Indígena Twi Waupasa	280,000.00	0.00	0.00	0.00	0.00	280,000.00
INSTITUTO DE PROTECCIÓN Y SANIDAD AGROPECUARIA	0.00	0.00	0.00	0.00	4,887,931.66	4,887,931.66
CONSTRUCCIÓN DEL LABORATORIO DE MICROBIOLOGÍA EN MANAGUA	0.00	0.00	0.00	0.00	1,759,181.85	1,759,181.85
CONSTRUCCIÓN DEL PUESTO DE CUARENTENA AGROPECUARIA EN COR	0.00	0.00	0.00	0.00	59,161.20	59,161.20
CONSTRUCCIÓN DEL PUESTO DE CUARENTENA AGROPECUARIA EN EL R	0.00	0.00	0.00	0.00	65,077.32	65,077.32
CONSTRUCCIÓN DEL PUESTO DE CUARENTENA AGROPECUARIA EN MAN	0.00	0.00	0.00	0.00	44,370.90	44,370.90
CONSTRUCCIÓN DEL LABORATORIO DE DIAGNÓSTICO FITOSANITARIO E	0.00	0.00	0.00	0.00	2,390,224.51	2,390,224.51
CONSTRUCCIÓN DEL EDIFICIO ADMINISTRATIVO DEL INSTITUTO DE PROT	0.00	0.00	0.00	0.00	569,915.88	569,915.88
GOBIERNO COMUNAL WANGKI AWALA KUPIA	160,000.00	0.00	0.00	0.00	0.00	160,000.00
Gobierno Comunal Wangki Awala Kupia	160,000.00	0.00	0.00	0.00	0.00	160,000.00
COMISION NACIONAL DE REGISTRO Y CONTROL DE SUSTANCIAS TOXIC/	708,111.00	0.00	0.00	0.00	0.00	708,111.00
Comisión Nacional de Registro y Control de Sustancias Tóxicas	708,111.00	0.00	0.00	0.00	0.00	708,111.00
MINISTERIO DE ENERGÍA Y MINAS	0.00	0.00	3,040,663.67	0.00	0.00	3,040,663.67
ELECTRICIDAD Y RECURSOS RENOVABLES	0.00	0.00	3,040,663.67	0.00	0.00	3,040,663.67
INSTALACIÓN DE SISTEMAS FOTOVOLTAICOS EN LA RACCN	0.00	0.00	872,108.54	0.00	0.00	872,108.54
ELECTRIFICACIÓN RURAL	0.00	0.00	1,786,154.14	0.00	0.00	1,786,154.14
EXPANSIÓN DE COBERTURA EN ZONAS AISLADAS CON FUENTES RENOV.	0.00	0.00	205,483.01	0.00	0.00	205,483.01
PREINVERSIÓN Y ESTUDIOS DE PROYECTOS DE GENERACIÓN DE ENERC	0.00	0.00	60,953.40	0.00	0.00	60,953.40
INSTALACIÓN DE SISTEMAS SOLARES TÉRMICOS EN INSTITUCIONES PÚE	0.00	0.00	115,964.58	0.00	0.00	115,964.58
MINISTERIO DE ECONOMÍA FAMILIAR, COMUNITARIA, COOPERATIVA Y ASOCIATIVA	0.00	0.00	0.00	63,195,932.34	27,340,224.30	90,536,156.64
SERVICIOS PARA LA ADOPCIÓN DE TECNOLOGÍAS Y AGROINDUSTRIA	0.00	0.00	0.00	20,276,661.56	6,479,661.67	26,756,323.23
Servicios de acompañamiento para el manejo de aguas	0.00	0.00	0.00	8,021,147.90	0.00	8,021,147.90
Servicios de Fomento de la Agroindustria Rural y la Agregación de Valor (Nicada)	0.00	0.00	0.00	12,255,513.66	6,479,661.67	18,735,175.33
SERVICIOS DE DESARROLLO DE LA COSTA CARIBE	0.00	0.00	0.00	42,919,270.78	20,860,562.63	63,779,833.41
Servicios de Asistencia Técnica	0.00	0.00	0.00	4,747,184.56	20,860,562.63	25,607,747.19
Servicios de Apoyo al Desarrollo de la Asociatividad	0.00	0.00	0.00	23,613,013.48	0.00	23,613,013.48
Servicios de Acompañamiento para el acceso al crédito	0.00	0.00	0.00	14,559,072.74	0.00	14,559,072.74

FILTRADO POR :

PARAMETROS ESPECIALES: Mes Inicial (MM)=1 / Mes Final (MM)=3

Cuadro No. 12

PRODUCCION 2017

PAGINA: 7 de 7

FECHA: 17/04/2017

MINISTERIO DE HACIENDA Y CREDITO PUBLICO

HORA: 08:36:03 AM

REPORTE: PRPSIEP131A

SUBSISTEMA : SIEP
 APLICACION : ANEXO CIEF
 ENTIDAD : DGP
 USUARIO : DGP027

PRESUPUESTO EJECUTADO DE PROYECTOS DE INVERSION Y OTROS GASTOS
 DE CAPITAL POR INSTITUCION, PROGRAMA Y FUENTES DE FINANCIAMIENTO

DE: ENERO A: MARZO

ENTIDAD/ PROGRAMA / PROYECTO	Recursos del Tesoro	Rentas con Destino Espec.	Rentas del Tesoro/Alivio	Donaciones Externas	Prestamos Externos	Total
MINISTERIO DE LA MUJER	125,783.50	0.00	0.00	0.00	0.00	125,783.50
ACTIVIDADES CENTRALES	125,783.50	0.00	0.00	0.00	0.00	125,783.50
Servicios Administrativos Financieros	125,783.50	0.00	0.00	0.00	0.00	125,783.50
MINISTERIO DE LA JUVENTUD	1,003,554.18	0.00	0.00	0.00	0.00	1,003,554.18
ACTIVIDADES CENTRALES	1,003,554.18	0.00	0.00	0.00	0.00	1,003,554.18
Dirección Superior	913,474.68	0.00	0.00	0.00	0.00	913,474.68
Servicios de Administración Financiera	90,079.50	0.00	0.00	0.00	0.00	90,079.50
POLICÍA NACIONAL	7,099,563.63	2,606,544.08	0.00	0.00	0.00	9,706,107.71
ACTIVIDADES CENTRALES (JEFATURA NACIONAL)	7,099,563.63	1,178,490.75	0.00	0.00	0.00	8,278,054.38
Gestión de Recursos Financieros	0.00	801,789.67	0.00	0.00	0.00	801,789.67
Atención Informática e Interconexión	0.00	142,600.00	0.00	0.00	0.00	142,600.00
Servicios Policiales y Administrativos	0.00	146,500.00	0.00	0.00	0.00	146,500.00
Dirección y Coordinación Policía Nacional	6,997,276.63	14,113.96	0.00	0.00	0.00	7,011,390.59
Administración de Logística y mantenimiento de equipos y locales	102,287.00	23,963.61	0.00	0.00	0.00	126,250.61
Supervisión de la Actuación Policial e Investigación de Denuncia a Funcionarios	0.00	49,523.51	0.00	0.00	0.00	49,523.51
PREVENCION, SEGURIDAD CIUDADANA HUMANA	0.00	553,401.15	0.00	0.00	0.00	553,401.15
Servicios de Seguridad Tipitapa	0.00	4,149.15	0.00	0.00	0.00	4,149.15
Servicios de Seguridad San Rafael del Sur	0.00	391,380.00	0.00	0.00	0.00	391,380.00
Servicios de Seguridad y Orden Público a Nivel Departamental	0.00	157,872.00	0.00	0.00	0.00	157,872.00
SEGURIDAD VIAL	0.00	874,652.18	0.00	0.00	0.00	874,652.18
Seguridad y Educación Vial	0.00	616,576.18	0.00	0.00	0.00	616,576.18
Regulación Vial e Investigación de Accidentes	0.00	258,076.00	0.00	0.00	0.00	258,076.00
TOTAL ----->	3,172,389,762.12	14,335,016.87	280,057,342.34	404,718,310.98	1,043,744,661.36	4,915,245,093.67

FILTRADO POR :

PARAMETROS ESPECIALES: Mes Inicial (MM)=1 / Mes Final (MM)=3

Cuadro No. 13
GOBIERNO CENTRAL
EJECUCION PROGRAMA DE INVERSION PUBLICA 2017
ENERO - MARZO
(Córdobas)

INSTITUCION / PROYECTO / FUENTE	PRESUPUESTO ACTUALIZADO	DEVENGADO ACUMULADO	SALDO ANUAL	% EJECUCION
CORTE SUPREMA DE JUSTICIA	303,775,250.00	12,354,227.77	291,421,022.23	4.07
RENTAS DEL TESORO	303,775,250.00	12,354,227.77	291,421,022.23	4.07
CONSTRUCCIÓN DEL COMPLEJO JUDICIAL DEPARTAMENTAL EN BOACO	54,900,000.00	0.00	54,900,000.00	0.00
RENTAS DEL TESORO	54,900,000.00	0.00	54,900,000.00	0.00
CONSTRUCCIÓN DEL COMPLEJO JUDICIAL DEPARTAMENTAL EN OCOTAL	71,370,000.00	0.00	71,370,000.00	0.00
RENTAS DEL TESORO	71,370,000.00	0.00	71,370,000.00	0.00
CONSTRUCCIÓN DEL COMPLEJO JUDICIAL EN NUEVA GUINEA	38,430,000.00	0.00	38,430,000.00	0.00
RENTAS DEL TESORO	38,430,000.00	0.00	38,430,000.00	0.00
CONSTRUCCIÓN DEL COMPLEJO JUDICIAL EN ACOYAPA	19,215,000.00	0.00	19,215,000.00	0.00
RENTAS DEL TESORO	19,215,000.00	0.00	19,215,000.00	0.00
CONSTRUCCIÓN DEL COMPLEJO JUDICIAL EN TIPITAPA	21,960,000.00	0.00	21,960,000.00	0.00
RENTAS DEL TESORO	21,960,000.00	0.00	21,960,000.00	0.00
AMPLIACIÓN DEL COMPLEJO JUDICIAL DEPARTAMENTAL EN ESTELÍ	24,705,000.00	0.00	24,705,000.00	0.00
RENTAS DEL TESORO	24,705,000.00	0.00	24,705,000.00	0.00
AMPLIACIÓN DEL COMPLEJO JUDICIAL DEPARTAMENTAL EN MATAGALPA	23,195,250.00	0.00	23,195,250.00	0.00
RENTAS DEL TESORO	23,195,250.00	0.00	23,195,250.00	0.00
CONSTRUCCIÓN DEL EDIFICIO REGISTRO PÚBLICO DE MANAGUA	50,000,000.00	12,354,227.77	37,645,772.23	24.71
RENTAS DEL TESORO	50,000,000.00	12,354,227.77	37,645,772.23	24.71
MINISTERIO DE GOBERNACIÓN	433,078,672.00	11,243,666.71	421,835,005.29	2.60
RENTAS DEL TESORO	433,078,672.00	11,243,666.71	421,835,005.29	2.60
CONSTRUCCIÓN Y EQUIPAMIENTO DEL CENTRO PENITENCIARIO DE BLUEFIELDS	116,100,000.00	11,243,666.71	104,856,333.29	9.68
RENTAS DEL TESORO	116,100,000.00	11,243,666.71	104,856,333.29	9.68
REHABILITACIÓN DE LOS CENTROS PRODUCTIVOS EN SISTEMAS PENITENCIARIOS DEL PAÍS	9,000,000.00	0.00	9,000,000.00	0.00
RENTAS DEL TESORO	9,000,000.00	0.00	9,000,000.00	0.00
REHABILITACIÓN Y AMPLIACIÓN DE LOS CENTROS PENITENCIARIOS DEL PAÍS	54,554.00	0.00	54,554.00	0.00
RENTAS DEL TESORO	54,554.00	0.00	54,554.00	0.00
MEJORAMIENTO Y AMPLIACIÓN DEL SISTEMA HIDROSANITARIO EN EL CENTRO PENITENCIARIO DE ESTELÍ	14,000,000.00	0.00	14,000,000.00	0.00
RENTAS DEL TESORO	14,000,000.00	0.00	14,000,000.00	0.00
AMPLIACIÓN DE LA CAPACIDAD DE ALBERGUE DE LOS ESTABLECIMIENTOS PENITENCIARIOS A NIVEL NACIONAL	48,342,446.00	0.00	48,342,446.00	0.00
RENTAS DEL TESORO	48,342,446.00	0.00	48,342,446.00	0.00
CONSTRUCCIÓN DEL EDIFICIO DE LA DIRECCIÓN DE OPERACIONES TÁCTICAS EN EL CENTRO PENITENCIARIO DE TIPITAPA	31,000,000.00	0.00	31,000,000.00	0.00
RENTAS DEL TESORO	31,000,000.00	0.00	31,000,000.00	0.00
MEJORAMIENTO DE LOS SISTEMAS DE INFORMACIÓN DE LA DIRECCIÓN GENERAL DE MIGRACIÓN Y EXTRANJERÍA	40,000,000.00	0.00	40,000,000.00	0.00
RENTAS DEL TESORO	40,000,000.00	0.00	40,000,000.00	0.00
CONSTRUCCIÓN Y EQUIPAMIENTO DE OFICINAS DE LA DGME DEL PUESTO FRONTERIZO EL NARANJO - OSTIONAL EN RIVAS	33,000,000.00	0.00	33,000,000.00	0.00
RENTAS DEL TESORO	33,000,000.00	0.00	33,000,000.00	0.00
MEJORAMIENTO Y EQUIPAMIENTO DEL EDIFICIO SEDE DE LA DIRECCIÓN GENERAL DE MIGRACIÓN Y EXTRANJERÍA	115,581,672.00	0.00	115,581,672.00	0.00
RENTAS DEL TESORO	115,581,672.00	0.00	115,581,672.00	0.00
REEMPLAZO Y AMPLIACIÓN DE LA ESTACIÓN DE BOMBEROS DE BLUEFIELDS	26,000,000.00	0.00	26,000,000.00	0.00
RENTAS DEL TESORO	26,000,000.00	0.00	26,000,000.00	0.00
MINISTERIO DE RELACIONES EXTERIORES	7,223,988.00	4,182,177.61	3,041,810.39	57.89
RENTAS DEL TESORO	7,223,988.00	4,182,177.61	3,041,810.39	57.89

Cuadro No. 13
GOBIERNO CENTRAL
EJECUCION PROGRAMA DE INVERSION PUBLICA 2017
ENERO - MARZO
(Córdobas)

INSTITUCION / PROYECTO / FUENTE	PRESUPUESTO ACTUALIZADO	DEVENGADO ACUMULADO	SALDO ANUAL	% EJECUCION
MINISTERIO DE RELACIONES EXTERIORES				
REHABILITACIÓN DEL CENTRO DE DOCUMENTACIÓN MINREX	7,223,988.00	4,182,177.61	3,041,810.39	57.89
RENTAS DEL TESORO	7,223,988.00	4,182,177.61	3,041,810.39	57.89
MINISTERIO DE HACIENDA Y CRÉDITO PÚBLICO	306,701,629.00	13,763,878.04	292,937,750.96	4.49
PRÉSTAMOS EXTERNOS	306,701,629.00	13,763,878.04	292,937,750.96	4.49
CONSTRUCCIÓN Y EQUIPAMIENTO DE LAS INSTALACIONES FRONTERIZAS EN SAN PANCHO	81,997,548.00	1,399,562.63	80,597,985.37	1.71
PRÉSTAMOS EXTERNOS	81,997,548.00	1,399,562.63	80,597,985.37	1.71
REEMPLAZO Y EQUIPAMIENTO DE LAS INSTALACIONES FRONTERIZAS EN PEÑAS BLANCAS	122,034,105.00	10,976,817.85	111,057,287.15	8.99
PRÉSTAMOS EXTERNOS	122,034,105.00	10,976,817.85	111,057,287.15	8.99
REEMPLAZO Y EQUIPAMIENTO DE LAS INSTALACIONES FRONTERIZAS EN EL GUASAULE	76,917,757.00	1,387,497.56	75,530,259.44	1.80
PRÉSTAMOS EXTERNOS	76,917,757.00	1,387,497.56	75,530,259.44	1.80
REEMPLAZO Y EQUIPAMIENTO DEL EDIFICIO DE VENTANILLA ÚNICA DE COMERCIO EXTERIOR DE NICARAGUA EN MANAGUA	25,752,219.00	0.00	25,752,219.00	0.00
PRÉSTAMOS EXTERNOS	25,752,219.00	0.00	25,752,219.00	0.00
MINISTERIO DE EDUCACIÓN	910,766,522.00	146,557,950.10	764,208,571.90	16.09
RENTAS DEL TESORO	45,190,000.00	0.00	45,190,000.00	0.00
RENTAS DEL TESORO / ALIVIO BID	505,150,000.00	119,519,195.62	385,630,804.38	23.66
DONACIONES EXTERNAS	360,426,522.00	27,038,754.48	333,387,767.52	7.50
MEJORAMIENTO DE LA DELEGACIÓN DEPARTAMENTAL DE MASAYA	150,000.00	0.00	150,000.00	0.00
RENTAS DEL TESORO	150,000.00	0.00	150,000.00	0.00
MEJORAMIENTO DE LA DELEGACIÓN DEPARTAMENTAL DE MANAGUA	20,040,000.00	0.00	20,040,000.00	0.00
RENTAS DEL TESORO	20,040,000.00	0.00	20,040,000.00	0.00
CONSTRUCCIÓN DE TALLERES PARA REPARACIÓN DE MOBILIARIO ESCOLAR	10,000,000.00	0.00	10,000,000.00	0.00
RENTAS DEL TESORO	10,000,000.00	0.00	10,000,000.00	0.00
MEJORAMIENTO DE ESTABLECIMIENTOS ESCOLARES EN PRIMARIA EN LA REGIÓN NORTE	4,654,633.00	0.00	4,654,633.00	0.00
RENTAS DEL TESORO / ALIVIO BID	2,784,633.00	0.00	2,784,633.00	0.00
DONACIONES EXTERNAS	1,870,000.00	0.00	1,870,000.00	0.00
MEJORAMIENTO DE ESTABLECIMIENTOS ESCOLARES EN PRIMARIA EN LA REGIÓN NORTE - CENTRO	9,546,050.00	6,504,357.97	3,041,692.03	68.14
RENTAS DEL TESORO / ALIVIO BID	9,546,050.00	6,504,357.97	3,041,692.03	68.14
MEJORAMIENTO DE ESTABLECIMIENTOS ESCOLARES EN PRIMARIA EN LA REGIÓN DEL CENTRO	6,021,142.00	0.00	6,021,142.00	0.00
DONACIONES EXTERNAS	2,130,414.00	0.00	2,130,414.00	0.00
RENTAS DEL TESORO / ALIVIO BID	3,890,728.00	0.00	3,890,728.00	0.00
MEJORAMIENTO DE ESTABLECIMIENTOS ESCOLARES EN PRIMARIA EN LA REGIÓN AUTÓNOMA DE LA COSTA CARIBE SUR	6,208,046.00	0.00	6,208,046.00	0.00
RENTAS DEL TESORO / ALIVIO BID	6,208,046.00	0.00	6,208,046.00	0.00
MEJORAMIENTO DEL CENTRO ESCOLAR SIMÓN BOLÍVAR EN JALAPA, NUEVA SEGOVIA	10,869,288.00	0.00	10,869,288.00	0.00
DONACIONES EXTERNAS	10,869,288.00	0.00	10,869,288.00	0.00
MEJORAMIENTO DEL CENTRO ESCOLAR CAMILO ZAPATA EN JALAPA, NUEVA SEGOVIA	5,434,047.00	0.00	5,434,047.00	0.00
DONACIONES EXTERNAS	5,434,047.00	0.00	5,434,047.00	0.00
MEJORAMIENTO DEL CENTRO ESCOLAR 29 DE JUNIO EN JALAPA, NUEVA SEGOVIA	6,384,160.00	0.00	6,384,160.00	0.00
DONACIONES EXTERNAS	6,384,160.00	0.00	6,384,160.00	0.00
MEJORAMIENTO DEL CENTRO ESCOLAR JOSÉ DE LA CRUZ MENA EN JALAPA, NUEVA SEGOVIA	4,590,108.00	0.00	4,590,108.00	0.00
DONACIONES EXTERNAS	4,590,108.00	0.00	4,590,108.00	0.00

Cuadro No. 13
GOBIERNO CENTRAL
EJECUCION PROGRAMA DE INVERSION PUBLICA 2017
ENERO - MARZO
(Córdoba)

INSTITUCION / PROYECTO / FUENTE	PRESUPUESTO ACTUALIZADO	DEVENGADO ACUMULADO	SALDO ANUAL	% EJECUCION
MINISTERIO DE EDUCACIÓN				
MEJORAMIENTO DEL CENTRO ESCOLAR MADRE TERESA DE CALCUTA EN JALAPA, NUEVA SEGOVIA	3,675,775.00	0.00	3,675,775.00	0.00
DONACIONES EXTERNAS	3,675,775.00	0.00	3,675,775.00	0.00
MEJORAMIENTO DEL CENTRO ESCOLAR TERRERÍOS EN JALAPA, NUEVA SEGOVIA	3,693,081.00	0.00	3,693,081.00	0.00
DONACIONES EXTERNAS	3,693,081.00	0.00	3,693,081.00	0.00
MEJORAMIENTO DEL CENTRO ESCOLAR MIGUEL LARREYNAGA EN JALAPA, NUEVA SEGOVIA	2,710,144.00	0.00	2,710,144.00	0.00
DONACIONES EXTERNAS	2,710,144.00	0.00	2,710,144.00	0.00
MEJORAMIENTO DEL CENTRO ESCOLAR JOSEFA TOLEDO DE AGUERRI EN JALAPA, NUEVA SEGOVIA	3,694,840.00	0.00	3,694,840.00	0.00
DONACIONES EXTERNAS	3,694,840.00	0.00	3,694,840.00	0.00
MEJORAMIENTO DEL CENTRO ESCOLAR EL JUNCO EN JALAPA, NUEVA SEGOVIA	4,504,195.00	0.00	4,504,195.00	0.00
DONACIONES EXTERNAS	4,504,195.00	0.00	4,504,195.00	0.00
MEJORAMIENTO DEL INSTITUTO LUZ MARINA GONZÁLEZ EN JALAPA, NUEVA SEGOVIA	8,074,992.00	0.00	8,074,992.00	0.00
DONACIONES EXTERNAS	8,074,992.00	0.00	8,074,992.00	0.00
MEJORAMIENTO DEL CENTRO ESCOLAR SANTA ROSA EN JALAPA, NUEVA SEGOVIA	5,469,826.00	0.00	5,469,826.00	0.00
DONACIONES EXTERNAS	5,469,826.00	0.00	5,469,826.00	0.00
MEJORAMIENTO DEL CENTRO ESCOLAR MIGUEL HIDALGO Y CASTILLA EN EL JÍCARO, NUEVA SEGOVIA	4,655,758.00	0.00	4,655,758.00	0.00
DONACIONES EXTERNAS	4,655,758.00	0.00	4,655,758.00	0.00
MEJORAMIENTO DEL CENTRO ESCOLAR EL QUEBRACHO EN EL JÍCARO, NUEVA SEGOVIA	4,590,108.00	0.00	4,590,108.00	0.00
DONACIONES EXTERNAS	4,590,108.00	0.00	4,590,108.00	0.00
MEJORAMIENTO DEL CENTRO ESCOLAR OLIMPIA COLINDRES EN MURRA, NUEVA SEGOVIA	6,384,160.00	0.00	6,384,160.00	0.00
DONACIONES EXTERNAS	6,384,160.00	0.00	6,384,160.00	0.00
MEJORAMIENTO DEL INSTITUTO 3 DE MARZO TERNURA DE LOS PUEBLOS EN QUILALÍ, NUEVA SEGOVIA	4,486,888.00	0.00	4,486,888.00	0.00
DONACIONES EXTERNAS	4,486,888.00	0.00	4,486,888.00	0.00
MEJORAMIENTO DEL CENTRO ESCOLAR NUEVO AMANECER EN QUILALÍ, NUEVA SEGOVIA	5,382,156.00	0.00	5,382,156.00	0.00
DONACIONES EXTERNAS	5,382,156.00	0.00	5,382,156.00	0.00
MEJORAMIENTO DEL CENTRO ESCOLAR SANTA TERESA EN QUILALÍ, NUEVA SEGOVIA	4,572,801.00	0.00	4,572,801.00	0.00
DONACIONES EXTERNAS	4,572,801.00	0.00	4,572,801.00	0.00
MEJORAMIENTO DEL CENTRO ESCOLAR LAS SEGOVIAS EN QUILALÍ, NUEVA SEGOVIA	4,572,801.00	0.00	4,572,801.00	0.00
DONACIONES EXTERNAS	4,572,801.00	0.00	4,572,801.00	0.00
MEJORAMIENTO DEL CENTRO SALOMÓN IBARRA MAYORGA EN QUILALÍ, NUEVA SEGOVIA	4,572,801.00	0.00	4,572,801.00	0.00
DONACIONES EXTERNAS	4,572,801.00	0.00	4,572,801.00	0.00
MEJORAMIENTO DEL CENTRO ESCOLAR LA UNIÓN EN QUILALÍ, NUEVA SEGOVIA	3,725,907.00	0.00	3,725,907.00	0.00
DONACIONES EXTERNAS	3,725,907.00	0.00	3,725,907.00	0.00
MEJORAMIENTO DEL CENTRO ESCOLAR SIMÓN BOLÍVAR EN SAN JUAN DE RÍO COCO, MADRIZ	3,675,775.00	0.00	3,675,775.00	0.00
DONACIONES EXTERNAS	3,675,775.00	0.00	3,675,775.00	0.00
MEJORAMIENTO DEL CENTRO ESCOLAR DIRIANGÉN EN SAN JUAN DE RÍO COCO, MADRIZ	4,572,801.00	0.00	4,572,801.00	0.00
DONACIONES EXTERNAS	4,572,801.00	0.00	4,572,801.00	0.00
MEJORAMIENTO DEL CENTRO ESCOLAR EDMUNDO DÍAZ EN SAN JUAN DE RÍO COCO, MADRIZ	2,828,881.00	0.00	2,828,881.00	0.00
DONACIONES EXTERNAS	2,828,881.00	0.00	2,828,881.00	0.00

Cuadro No. 13
GOBIERNO CENTRAL
EJECUCION PROGRAMA DE INVERSION PUBLICA 2017
ENERO - MARZO
(Córdobas)

INSTITUCION / PROYECTO / FUENTE	PRESUPUESTO ACTUALIZADO	DEVENGADO ACUMULADO	SALDO ANUAL	% EJECUCION
MINISTERIO DE EDUCACIÓN				
MEJORAMIENTO DEL CENTRO ESCOLAR ALFONSO CORTÉS EN SAN JUAN DE RÍO COCO, MADRIZ	8,696,810.00	0.00	8,696,810.00	0.00
DONACIONES EXTERNAS	8,696,810.00	0.00	8,696,810.00	0.00
MEJORAMIENTO DEL CENTRO ESCOLAR SALOMÓN IBARRA MAYORGA EN SAN JUAN DE RÍO COCO, MADRIZ	13,983,627.00	0.00	13,983,627.00	0.00
DONACIONES EXTERNAS	13,983,627.00	0.00	13,983,627.00	0.00
MEJORAMIENTO DEL CENTRO ESCOLAR DR. CARLOS HERRERA (JULIO CÉSAR MALDONADO) EN SOMOTO, MADRIZ	4,283,912.00	0.00	4,283,912.00	0.00
DONACIONES EXTERNAS	4,283,912.00	0.00	4,283,912.00	0.00
MEJORAMIENTO DEL CENTRO ESCOLAR SANTO DOMINGO SECTOR 5 EN TELPANECA, MADRIZ	4,393,500.00	0.00	4,393,500.00	0.00
DONACIONES EXTERNAS	4,393,500.00	0.00	4,393,500.00	0.00
MEJORAMIENTO DEL CENTRO ESCOLAR JESÚS DE LA BUENA ESPERANZA EN TELPANECA, MADRIZ	5,437,437.00	0.00	5,437,437.00	0.00
DONACIONES EXTERNAS	5,437,437.00	0.00	5,437,437.00	0.00
MEJORAMIENTO DEL CENTRO ESCOLAR SALOMÓN IBARRA MAYORGA EN TELPANECA, MADRIZ	5,437,437.00	0.00	5,437,437.00	0.00
DONACIONES EXTERNAS	5,437,437.00	0.00	5,437,437.00	0.00
MEJORAMIENTO DEL CENTRO ESCOLAR EL CARBONAL ARRIBA EN TELPANECA, MADRIZ	4,371,863.00	0.00	4,371,863.00	0.00
DONACIONES EXTERNAS	4,371,863.00	0.00	4,371,863.00	0.00
MEJORAMIENTO DEL CENTRO ESCOLAR CRISTO REY EN TELPANECA, MADRIZ	5,459,070.00	0.00	5,459,070.00	0.00
DONACIONES EXTERNAS	5,459,070.00	0.00	5,459,070.00	0.00
MEJORAMIENTO DEL CENTRO ESCOLAR SANTO DOMINGO DE GUZMÁN (FLOR DE MARÍA VARGAS) EN TOTOGALPA, MADRIZ	6,415,051.00	0.00	6,415,051.00	0.00
DONACIONES EXTERNAS	6,415,051.00	0.00	6,415,051.00	0.00
MEJORAMIENTO DE AULAS MULTIGRADO EN PRIMARIA Y PREESCOLAR A NIVEL NACIONAL	56,454,068.00	25,668,244.65	30,785,823.35	45.47
RENTAS DEL TESORO / ALIVIO BID	56,454,068.00	25,668,244.65	30,785,823.35	45.47
MEJORAMIENTO Y EQUIPAMIENTO DE AULAS MULTIGRADO EN PRIMARIA A NIVEL NACIONAL	186,746,766.00	18,738,552.47	168,008,213.53	10.03
RENTAS DEL TESORO / ALIVIO BID	186,746,766.00	18,738,552.47	168,008,213.53	10.03
MEJORAMIENTO DE CENTROS DE EDUCACIÓN PRIMARIA A NIVEL NACIONAL	36,488,680.00	0.00	36,488,680.00	0.00
RENTAS DEL TESORO / ALIVIO BID	36,488,680.00	0.00	36,488,680.00	0.00
MEJORAMIENTO DE INSTALACIONES DEPORTIVAS EN CENTROS DE EDUCACIÓN PRIMARIA A NIVEL NACIONAL	15,000,000.00	0.00	15,000,000.00	0.00
RENTAS DEL TESORO	15,000,000.00	0.00	15,000,000.00	0.00
MEJORAMIENTO DE ESTABLECIMIENTOS ESCOLARES EN SECUNDARIA EN LA REGIÓN PACÍFICO - NORTE	19,850,749.00	10,817,453.10	9,033,295.90	54.49
RENTAS DEL TESORO / ALIVIO BID	10,145,053.00	5,813,009.76	4,332,043.24	57.30
DONACIONES EXTERNAS	9,705,696.00	5,004,443.34	4,701,252.66	51.56
MEJORAMIENTO DE ESTABLECIMIENTOS ESCOLARES EN SECUNDARIA EN LA REGIÓN MANAGUA	11,979,855.00	5,620,119.53	6,359,735.47	46.91
RENTAS DEL TESORO / ALIVIO BID	11,979,855.00	5,620,119.53	6,359,735.47	46.91
MEJORAMIENTO DE ESTABLECIMIENTOS ESCOLARES EN SECUNDARIA EN LA REGIÓN PACÍFICO - SUR	9,228,731.00	2,165,543.51	7,063,187.49	23.47
RENTAS DEL TESORO / ALIVIO BID	9,228,731.00	2,165,543.51	7,063,187.49	23.47
MEJORAMIENTO DE ESTABLECIMIENTOS ESCOLARES EN SECUNDARIA EN LA REGIÓN NORTE	12,033,980.00	2,138,687.46	9,895,292.54	17.77
DONACIONES EXTERNAS	12,033,980.00	2,138,687.46	9,895,292.54	17.77
MEJORAMIENTO DE ESTABLECIMIENTOS ESCOLARES EN SECUNDARIA EN LA REGIÓN NORTE - CENTRO	71,537,007.00	28,161,906.79	43,375,100.21	39.37
RENTAS DEL TESORO / ALIVIO BID	62,509,718.00	25,876,882.18	36,632,835.82	41.40
DONACIONES EXTERNAS	9,027,289.00	2,285,024.61	6,742,264.39	25.31

Cuadro No. 13
GOBIERNO CENTRAL
EJECUCION PROGRAMA DE INVERSION PUBLICA 2017
ENERO - MARZO
(Córdobas)

INSTITUCION / PROYECTO / FUENTE	PRESUPUESTO ACTUALIZADO	DEVENGADO ACUMULADO	SALDO ANUAL	% EJECUCION
MINISTERIO DE EDUCACIÓN				
MEJORAMIENTO DE ESTABLECIMIENTOS ESCOLARES EN SECUNDARIA EN LA REGIÓN DEL CENTRO	21,910,011.00	4,878,412.14	17,031,598.86	22.27
DONACIONES EXTERNAS	21,910,011.00	4,878,412.14	17,031,598.86	22.27
MEJORAMIENTO DE ESTABLECIMIENTOS ESCOLARES EN SECUNDARIA EN LA REGIÓN AUTÓNOMA DE LA COSTA CARIBE NORTE	6,663,510.00	3,126,228.10	3,537,281.90	46.92
DONACIONES EXTERNAS	6,663,510.00	3,126,228.10	3,537,281.90	46.92
MEJORAMIENTO DE ESTABLECIMIENTOS ESCOLARES EN SECUNDARIA EN LA REGIÓN AUTÓNOMA DE LA COSTA CARIBE SUR	8,206,112.00	8,206,110.83	1.17	100.00
DONACIONES EXTERNAS	8,206,112.00	8,206,110.83	1.17	100.00
MEJORAMIENTO Y EQUIPAMIENTO DEL INSTITUTO NACIONAL ELVIS DÍAZ ROMERO DEL MUNICIPIO DE MANAGUA	9,348,011.00	0.00	9,348,011.00	0.00
DONACIONES EXTERNAS	9,348,011.00	0.00	9,348,011.00	0.00
MEJORAMIENTO Y EQUIPAMIENTO DEL COLEGIO EXPERIMENTAL MÉXICO DEL MUNICIPIO DE MANAGUA	7,738,229.00	0.00	7,738,229.00	0.00
DONACIONES EXTERNAS	7,738,229.00	0.00	7,738,229.00	0.00
MEJORAMIENTO Y EQUIPAMIENTO DEL COLEGIO PÚBLICO SAN SEBASTIÁN EN MANAGUA	7,692,215.00	0.00	7,692,215.00	0.00
DONACIONES EXTERNAS	7,692,215.00	0.00	7,692,215.00	0.00
REHABILITACIÓN, AMPLIACIÓN Y EQUIPAMIENTO DEL INSTITUTO NACIONAL JUAN JOSÉ RODRÍGUEZ EN JINOTEPE	30,024,553.00	0.00	30,024,553.00	0.00
RENTAS DEL TESORO / ALIVIO BID	336,813.00	0.00	336,813.00	0.00
DONACIONES EXTERNAS	29,687,740.00	0.00	29,687,740.00	0.00
MEJORAMIENTO Y EQUIPAMIENTO DEL INSTITUTO NACIONAL FRANCISCO LUIS ESPINOZA EN ESTELÍ	37,284,205.00	0.00	37,284,205.00	0.00
RENTAS DEL TESORO / ALIVIO BID	337,012.00	0.00	337,012.00	0.00
DONACIONES EXTERNAS	36,947,193.00	0.00	36,947,193.00	0.00
MEJORAMIENTO DE AULAS DE SECUNDARIA A DISTANCIA A NIVEL NACIONAL	20,038,400.00	0.00	20,038,400.00	0.00
RENTAS DEL TESORO / ALIVIO BID	20,038,400.00	0.00	20,038,400.00	0.00
MEJORAMIENTO DE INSTITUTOS DE SECUNDARIA A NIVEL NACIONAL	8,049,673.00	0.00	8,049,673.00	0.00
RENTAS DEL TESORO / ALIVIO BID	8,049,673.00	0.00	8,049,673.00	0.00
MEJORAMIENTO DE ESTABLECIMIENTOS ESCOLARES EN PREESCOLAR EN LA REGIÓN NORTE - CENTRO	53,955,698.00	23,174,314.83	30,781,383.17	42.95
RENTAS DEL TESORO / ALIVIO BID	50,955,698.00	22,184,321.41	28,771,376.59	43.54
DONACIONES EXTERNAS	3,000,000.00	989,993.42	2,010,006.58	33.00
MEJORAMIENTO DE ESTABLECIMIENTOS ESCOLARES EN PREESCOLAR EN LA REGIÓN DEL CENTRO	410,000.00	409,854.58	145.42	99.96
DONACIONES EXTERNAS	410,000.00	409,854.58	145.42	99.96
MEJORAMIENTO DE ESTABLECIMIENTOS ESCOLARES EN PREESCOLAR A NIVEL NACIONAL	15,073,407.00	0.00	15,073,407.00	0.00
RENTAS DEL TESORO / ALIVIO BID	15,073,407.00	0.00	15,073,407.00	0.00
REHABILITACIÓN, AMPLIACIÓN Y EQUIPAMIENTO DEL CENTRO DE EDUCACIÓN ESPECIAL MELANIA MORALES EN MANAGUA	14,376,669.00	6,948,164.14	7,428,504.86	48.33
RENTAS DEL TESORO / ALIVIO BID	14,376,669.00	6,948,164.14	7,428,504.86	48.33
MEJORAMIENTO DE AULAS TALLER EN ESTABLECIMIENTOS ESCOLARES A NIVEL NACIONAL	22,456,122.00	0.00	22,456,122.00	0.00
DONACIONES EXTERNAS	22,456,122.00	0.00	22,456,122.00	0.00
MINISTERIO AGROPECUARIO	105,454,000.00	32,976,290.09	72,477,709.91	31.27
PRÉSTAMOS EXTERNOS	105,454,000.00	32,976,290.09	72,477,709.91	31.27
REEMPLAZO DE LA ESTACIÓN EXPERIMENTAL LAS LATAS EN JINOTEGA	12,621,726.00	0.00	12,621,726.00	0.00
PRÉSTAMOS EXTERNOS	12,621,726.00	0.00	12,621,726.00	0.00
REEMPLAZO DE LA ESTACIÓN EXPERIMENTAL MIRAFLORES EN ESTELÍ	7,809,330.00	0.00	7,809,330.00	0.00
PRÉSTAMOS EXTERNOS	7,809,330.00	0.00	7,809,330.00	0.00

Cuadro No. 13
GOBIERNO CENTRAL
EJECUCION PROGRAMA DE INVERSION PUBLICA 2017
ENERO - MARZO
(Córdobas)

INSTITUCION / PROYECTO / FUENTE	PRESUPUESTO ACTUALIZADO	DEVENGADO ACUMULADO	SALDO ANUAL	% EJECUCION
MINISTERIO AGROPECUARIO				
REEMPLAZO DE LAS OFICINAS DEL INTA A NIVEL CENTRAL EN MANAGUA	27,640,092.00	12,431,642.65	15,208,449.35	44.98
PRÉSTAMOS EXTERNOS	27,640,092.00	12,431,642.65	15,208,449.35	44.98
REEMPLAZO DEL CENTRO DE DESARROLLO TECNOLÓGICO EN LA COMUNIDAD EL RECREO EN EL RAMA	15,481,107.00	8,980,045.77	6,501,061.23	58.01
PRÉSTAMOS EXTERNOS	15,481,107.00	8,980,045.77	6,501,061.23	58.01
REEMPLAZO DEL CENTRO DE DESARROLLO TECNOLÓGICO SAN ISIDRO	13,299,166.00	4,304,973.86	8,994,192.14	32.37
PRÉSTAMOS EXTERNOS	13,299,166.00	4,304,973.86	8,994,192.14	32.37
REEMPLAZO DEL CENTRO DE DESARROLLO TECNOLÓGICO DE POSOLTEGA, CHINANDEGA	28,602,579.00	7,259,627.81	21,342,951.19	25.38
PRÉSTAMOS EXTERNOS	28,602,579.00	7,259,627.81	21,342,951.19	25.38
MINISTERIO DE TRANSPORTE E INFRAESTRUCTURA	5,464,377,000.00	1,607,500,010.56	3,856,876,989.44	29.42
RENTAS DEL TESORO	1,599,078,271.00	623,144,829.64	975,933,441.36	38.97
RENTAS DEL TESORO / ALIVIO BID	84,498,729.00	49,793,416.31	34,705,312.69	58.93
PRÉSTAMOS EXTERNOS	3,437,791,000.00	789,044,635.06	2,648,746,364.94	22.95
DONACIONES EXTERNAS	343,009,000.00	145,517,129.55	197,491,870.45	42.42
REHABILITACIÓN DE ESPIGÓN ROCOSO Y DIQUE DE ARENA EN EL PUERTO DE CORINTO	10,000,000.00	3,000,000.00	7,000,000.00	30.00
RENTAS DEL TESORO	10,000,000.00	3,000,000.00	7,000,000.00	30.00
MEJORAMIENTO DE LA CARRETERA SAN SEBASTIÁN DE YALÍ - CONDEGA	19,707,524.00	8,320,452.25	11,387,071.75	42.22
RENTAS DEL TESORO	11,946,819.00	3,018,951.65	8,927,867.35	25.27
PRÉSTAMOS EXTERNOS	7,760,705.00	5,301,500.60	2,459,204.40	68.31
MEJORAMIENTO DEL CAMINO RURAL ENTRE NACIONES UNIDAS - BLUEFIELDS	848,633,756.00	231,432,127.12	617,201,628.88	27.27
DONACIONES EXTERNAS	209,901,611.00	125,748,065.96	84,153,545.04	59.91
RENTAS DEL TESORO	284,073,345.00	23,279,227.14	260,794,117.86	8.19
PRÉSTAMOS EXTERNOS	354,658,800.00	82,404,834.02	272,253,965.98	23.23
MEJORAMIENTO DE LA CARRETERA MALPAISILLO - VILLA 15 DE JULIO	3,538,170.00	643,395.62	2,894,774.38	18.18
RENTAS DEL TESORO	413,470.00	5,766.89	407,703.11	1.39
PRÉSTAMOS EXTERNOS	3,124,700.00	637,628.73	2,487,071.27	20.41
MEJORAMIENTO DE LA CARRETERA NEJAPA - EL CRUCERO - DIRIAMBÁ - JINOTEPE - NANDAIME	50,000.00	0.00	50,000.00	0.00
RENTAS DEL TESORO	50,000.00	0.00	50,000.00	0.00
FORTEALECIMIENTO DE CAPACIDADES PARA ADAPTACIÓN AL CAMBIO CLIMÁTICO	86,246,157.00	64,470.80	86,181,686.20	0.07
DONACIONES EXTERNAS	86,246,157.00	64,470.80	86,181,686.20	0.07
CONSTRUCCIÓN DE INFRAESTRUCTURA VIAL PARA LA REDUCCIÓN DE LA VULNERABILIDAD AL CAMBIO CLIMÁTICO SOBRE LA RUTA CHINANDEGA - GUASAULE	7,637,100.00	5,172,931.79	2,464,168.21	67.73
PRÉSTAMOS EXTERNOS	6,849,600.00	4,884,985.66	1,964,614.34	71.32
RENTAS DEL TESORO	787,500.00	287,946.13	499,553.87	36.56
MEJORAMIENTO DE ESTACIONES DE PESAJE EN LOS PUESTOS DE LAS MANOS, LOS CEDROS Y MATEARE	407,010.00	0.00	407,010.00	0.00
RENTAS DEL TESORO	56,140.00	0.00	56,140.00	0.00
PRÉSTAMOS EXTERNOS	350,870.00	0.00	350,870.00	0.00
MEJORAMIENTO DE LA CARRETERA ESQUIPULAS - MUY MUY	30,354,910.00	25,153,783.53	5,201,126.47	82.87
RENTAS DEL TESORO	1,532,608.00	865,571.85	667,036.15	56.48
PRÉSTAMOS EXTERNOS	28,822,302.00	24,288,211.68	4,534,090.32	84.27
MEJORAMIENTO DEL CAMINO EMPALME EL PORTILLO - EL CUÁ	11,565,781.00	10,932,749.49	633,031.51	94.53
RENTAS DEL TESORO	2,064,578.00	1,754,372.62	310,205.38	84.97
DONACIONES EXTERNAS	9,501,203.00	9,178,376.87	322,826.13	96.60
CONSTRUCCIÓN DE OBRAS DE SEGURIDAD VIAL EN LAS CARRETERAS DE NICARAGUA	46,609,207.00	14,671,517.43	31,937,689.57	31.48
PRÉSTAMOS EXTERNOS	31,074,600.00	7,567,313.40	23,507,286.60	24.35
RENTAS DEL TESORO	15,534,607.00	7,104,204.03	8,430,402.97	45.73

Cuadro No. 13
GOBIERNO CENTRAL
EJECUCION PROGRAMA DE INVERSION PUBLICA 2017
ENERO - MARZO
(Córdobas)

INSTITUCION / PROYECTO / FUENTE	PRESUPUESTO ACTUALIZADO	DEVENGADO ACUMULADO	SALDO ANUAL	% EJECUCION
MINISTERIO DE TRANSPORTE E INFRAESTRUCTURA				
MEJORAMIENTO DEL TRAMO DE CARRETERA ROTONDA JEAN PAUL GENIE - ROTONDA TICUANTEPE	24,000,000.00	10,084,656.17	13,915,343.83	42.02
RENTAS DEL TESORO	24,000,000.00	10,084,656.17	13,915,343.83	42.02
MEJORAMIENTO DE LA CARRETERA LA GARITA - EMPALME DE TIPITAPA	50,000.00	0.00	50,000.00	0.00
RENTAS DEL TESORO	50,000.00	0.00	50,000.00	0.00
MEJORAMIENTO DEL CAMINO LA CALIFORNIA - SAN DIEGO EN EL MUNICIPIO DE VILLA EL CARMEN	27,000,000.00	22,273,224.39	4,726,775.61	82.49
RENTAS DEL TESORO	27,000,000.00	22,273,224.39	4,726,775.61	82.49
CONSTRUCCIÓN DE LA CARRETERA TICUANTEPE - SANTO DOMINGO - SAN JUDAS - NEJAPA	50,000.00	0.00	50,000.00	0.00
RENTAS DEL TESORO	50,000.00	0.00	50,000.00	0.00
MEJORAMIENTO DEL CAMINO EL BOQUETE - SANTA ANA EN LOS MUNICIPIOS DE EL CRUCERO Y VILLA CARLOS FONSECA	85,225,271.00	0.00	85,225,271.00	0.00
RENTAS DEL TESORO	9,329,198.00	0.00	9,329,198.00	0.00
PRÉSTAMOS EXTERNOS	75,896,073.00	0.00	75,896,073.00	0.00
MEJORAMIENTO DEL CAMINO MALACATOYA - EL PAPAYAL	50,000.00	0.00	50,000.00	0.00
PRÉSTAMOS EXTERNOS	50,000.00	0.00	50,000.00	0.00
MEJORAMIENTO DEL CAMINO SAN JUAN DE RÍO COCO - LAS CRUCES	38,540,898.00	28,360,903.70	10,179,994.30	73.59
RENTAS DEL TESORO	30,366,052.00	21,314,197.35	9,051,854.65	70.19
PRÉSTAMOS EXTERNOS	8,174,846.00	7,046,706.35	1,128,139.65	86.20
MEJORAMIENTO DE LA CARRETERA RANCHO ROJO - LA CALAMIDAD	75,397,932.00	20,654,462.55	54,743,469.45	27.39
PRÉSTAMOS EXTERNOS	71,675,430.00	19,745,429.18	51,930,000.82	27.55
RENTAS DEL TESORO	3,722,502.00	909,033.37	2,813,468.63	24.42
MEJORAMIENTO DEL CAMINO EMPALME MASIGÜE-LA EMBAJADA-RÍO QUISAURA-VILLA SIQUIA	2,440,283.00	0.00	2,440,283.00	0.00
RENTAS DEL TESORO	2,440,283.00	0.00	2,440,283.00	0.00
MEJORAMIENTO DE LA CARRETERA MULUKUKÚ - SIUNA	623,697,163.00	83,797,344.26	539,899,818.74	13.44
PRÉSTAMOS EXTERNOS	618,195,993.00	81,509,793.94	536,686,199.06	13.19
RENTAS DEL TESORO	5,501,170.00	2,287,550.32	3,213,619.68	41.58
MEJORAMIENTO DE LA CARRETERA EMPALME CERRO VERDE - EMPALME EL PORTILLO	155,851,287.00	37,628,440.05	118,222,846.95	24.14
RENTAS DEL TESORO	2,235,186.00	1,127,260.09	1,107,925.91	50.43
PRÉSTAMOS EXTERNOS	153,616,101.00	36,501,179.96	117,114,921.04	23.76
MEJORAMIENTO DEL CAMINO EL JÍCARO - MURRA EN EL DEPARTAMENTO DE NUEVA SEGOVIA	50,000.00	0.00	50,000.00	0.00
RENTAS DEL TESORO	50,000.00	0.00	50,000.00	0.00
MEJORAMIENTO DE LA CARRETERA CHINANDEGA - GUASAULE	194,632,530.00	112,483,490.26	82,149,039.74	57.79
PRÉSTAMOS EXTERNOS	189,925,400.00	109,642,979.35	80,282,420.65	57.73
RENTAS DEL TESORO	4,707,130.00	2,840,510.91	1,866,619.09	60.34
MEJORAMIENTO DEL CAMINO LA PAZ CENTRO - EMPALME PUERTO SANDINO	50,000.00	0.00	50,000.00	0.00
RENTAS DEL TESORO	50,000.00	0.00	50,000.00	0.00
MEJORAMIENTO DE LA CARRETERA LAS PIEDRECITAS (KM 6+830) - MATEARE	50,000.00	0.00	50,000.00	0.00
RENTAS DEL TESORO	50,000.00	0.00	50,000.00	0.00
MEJORAMIENTO DEL ACCESO A LA CIUDAD DE CHINANDEGA	1,086,787.00	0.00	1,086,787.00	0.00
RENTAS DEL TESORO	191,084.00	0.00	191,084.00	0.00
PRÉSTAMOS EXTERNOS	895,703.00	0.00	895,703.00	0.00
MEJORAMIENTO DEL CAMINO MALACATOYA - VICTORIA DE JULIO	50,000.00	0.00	50,000.00	0.00
PRÉSTAMOS EXTERNOS	50,000.00	0.00	50,000.00	0.00
CONSTRUCCIÓN DEL PUENTE PASO REAL	37,360,029.00	10,526,215.92	26,833,813.08	28.18
DONACIONES EXTERNAS	37,360,029.00	10,526,215.92	26,833,813.08	28.18

Cuadro No. 13
GOBIERNO CENTRAL
EJECUCION PROGRAMA DE INVERSION PUBLICA 2017
ENERO - MARZO
(Córdobas)

INSTITUCION / PROYECTO / FUENTE	PRESUPUESTO ACTUALIZADO	DEVENGADO ACUMULADO	SALDO ANUAL	% EJECUCION
MINISTERIO DE TRANSPORTE E INFRAESTRUCTURA				
MEJORAMIENTO DE LA CARRETERA RÍO BLANCO - MULUKUKÚ	119,687,737.00	49,255,739.10	70,431,997.90	41.15
PRÉSTAMOS EXTERNOS	113,441,199.00	45,935,296.25	67,505,902.75	40.49
RENTAS DEL TESORO	6,246,538.00	3,320,442.85	2,926,095.15	53.16
MEJORAMIENTO DEL CAMINO LA CALAMIDAD - EMPALME MASIGÜE	1,163,978.00	0.00	1,163,978.00	0.00
RENTAS DEL TESORO	245,048.00	0.00	245,048.00	0.00
PRÉSTAMOS EXTERNOS	918,930.00	0.00	918,930.00	0.00
MEJORAMIENTO DEL CAMINO PANTASMA - WIWILÍ	217,410,000.00	146,484,651.21	70,925,348.79	67.38
PRÉSTAMOS EXTERNOS	209,128,000.00	146,396,027.61	62,731,972.39	70.00
RENTAS DEL TESORO	8,282,000.00	88,623.60	8,193,376.40	1.07
MEJORAMIENTO DEL CAMINO LOS CHINAMOS - EL AYOTE	50,000.00	0.00	50,000.00	0.00
RENTAS DEL TESORO	50,000.00	0.00	50,000.00	0.00
MEJORAMIENTO DEL CAMINO EMPALME TERRABONA - TERRABONA	184,553,397.00	114,455,699.42	70,097,697.58	62.02
RENTAS DEL TESORO	53,811,918.00	15,315,914.06	38,496,003.94	28.46
PRÉSTAMOS EXTERNOS	130,741,479.00	99,139,785.36	31,601,693.64	75.83
MEJORAMIENTO DEL CAMINO EL RAMA - EMPALME KUKRA HILL - LAGUNA DE PERLAS	928,529,772.00	78,088,949.59	850,440,822.41	8.41
PRÉSTAMOS EXTERNOS	923,887,463.00	76,724,463.17	847,162,999.83	8.30
RENTAS DEL TESORO	4,642,309.00	1,364,486.42	3,277,822.58	29.39
MEJORAMIENTO DE LOS ACCESOS VIALES A LA CIUDAD DE LEÓN	273,308.00	0.00	273,308.00	0.00
PRÉSTAMOS EXTERNOS	215,769.00	0.00	215,769.00	0.00
RENTAS DEL TESORO	57,539.00	0.00	57,539.00	0.00
MEJORAMIENTO DE LA CARRETERA ROSITA- PUERTO CABEZAS EN LA REGIÓN AUTÓNOMA DE LA COSTA CARIBE NORTE	21,877,392.00	0.00	21,877,392.00	0.00
RENTAS DEL TESORO	14,028,756.00	0.00	14,028,756.00	0.00
PRÉSTAMOS EXTERNOS	7,848,636.00	0.00	7,848,636.00	0.00
MEJORAMIENTO DE LA CARRETERA TIPITAPA-EMPALME SAN BENITO	2,499,608.00	0.00	2,499,608.00	0.00
PRÉSTAMOS EXTERNOS	2,060,116.00	0.00	2,060,116.00	0.00
RENTAS DEL TESORO	439,492.00	0.00	439,492.00	0.00
MEJORAMIENTO DEL CAMINO LA ESPERANZA - WAPÍ - EL TORTUGUERO	3,648,802.00	0.00	3,648,802.00	0.00
RENTAS DEL TESORO	3,648,802.00	0.00	3,648,802.00	0.00
MEJORAMIENTO DEL CAMINO ESTELÍ-EL ACEITUNO-EL SAUCE	1,493,345.00	0.00	1,493,345.00	0.00
RENTAS DEL TESORO	1,493,345.00	0.00	1,493,345.00	0.00
MEJORAMIENTO DE LA CARRETERA MUY MUY - MATIGUÁS - RÍO BLANCO	346,927,057.00	0.00	346,927,057.00	0.00
RENTAS DEL TESORO	3,143,676.00	0.00	3,143,676.00	0.00
PRÉSTAMOS EXTERNOS	343,783,381.00	0.00	343,783,381.00	0.00
MEJORAMIENTO DEL CAMINO BOCANA DE PAIWAS-VILLA SIQUIA	3,110,248.00	0.00	3,110,248.00	0.00
RENTAS DEL TESORO	3,110,248.00	0.00	3,110,248.00	0.00
MEJORAMIENTO DEL CAMINO EMPALME MASIGÜE - EMPALME LA CORONA	2,003,000.00	0.00	2,003,000.00	0.00
RENTAS DEL TESORO	2,003,000.00	0.00	2,003,000.00	0.00
MEJORAMIENTO DEL CAMINO EL PORTÓN - SANTA ELISA - EMPALME LA CORONA	3,031,144.00	0.00	3,031,144.00	0.00
RENTAS DEL TESORO	3,031,144.00	0.00	3,031,144.00	0.00
MEJORAMIENTO DEL CAMINO EMPALME WANA WANA - SAN PEDRO DEL NORTE	7,407,055.00	0.00	7,407,055.00	0.00
RENTAS DEL TESORO	7,407,055.00	0.00	7,407,055.00	0.00
MEJORAMIENTO DEL CAMINO MACUELIZO - SANTA MARÍA EN EL DEPARTAMENTO DE NUEVA SEGOVIA	90,000.00	0.00	90,000.00	0.00
RENTAS DEL TESORO	90,000.00	0.00	90,000.00	0.00
MEJORAMIENTO DEL CAMINO EL COMEJÉN - WASLALA	3,075,000.00	0.00	3,075,000.00	0.00
RENTAS DEL TESORO	3,025,000.00	0.00	3,025,000.00	0.00
PRÉSTAMOS EXTERNOS	50,000.00	0.00	50,000.00	0.00

Cuadro No. 13
GOBIERNO CENTRAL
EJECUCION PROGRAMA DE INVERSION PUBLICA 2017
ENERO - MARZO
(Córdobas)

INSTITUCION / PROYECTO / FUENTE	PRESUPUESTO ACTUALIZADO	DEVENGADO ACUMULADO	SALDO ANUAL	% EJECUCION
MINISTERIO DE TRANSPORTE E INFRAESTRUCTURA				
CONSTRUCCIÓN DEL PUENTE WIWILÍ	3,937,810.00	0.00	3,937,810.00	0.00
PRÉSTAMOS EXTERNOS	3,380,704.00	0.00	3,380,704.00	0.00
RENTAS DEL TESORO	557,106.00	0.00	557,106.00	0.00
CONSTRUCCIÓN DEL PUENTE PANALOYA SOBRE EL TRAMO GRANADA - MALACATOYA	34,400,000.00	21,997,501.41	12,402,498.59	63.95
RENTAS DEL TESORO	34,400,000.00	21,997,501.41	12,402,498.59	63.95
CONSTRUCCIÓN DEL PUENTE MONTEFRESCO ENTRE LOS MUNICIPIOS DE MANAGUA - TIPITAPA	40,000,000.00	29,625,992.06	10,374,007.94	74.06
RENTAS DEL TESORO	40,000,000.00	29,625,992.06	10,374,007.94	74.06
AMPLIACIÓN DE LA CARRETERA LAS FLORES - CATARINA - GUANACASTE	3,732,297.00	0.00	3,732,297.00	0.00
RENTAS DEL TESORO	3,732,297.00	0.00	3,732,297.00	0.00
AMPLIACIÓN DE LA CARRETERA SAPOÁ - PEÑAS BLANCAS	1,244,099.00	0.00	1,244,099.00	0.00
RENTAS DEL TESORO	1,244,099.00	0.00	1,244,099.00	0.00
MEJORAMIENTO DEL CAMINO EMPALME EL REGADÍO - SAN JUAN DE LIMAY EN EL DEPARTAMENTO DE ESTELÍ	50,000.00	0.00	50,000.00	0.00
RENTAS DEL TESORO	50,000.00	0.00	50,000.00	0.00
MEJORAMIENTO DEL CAMINO CUAPA - LA LIBERTAD	3,006,573.00	0.00	3,006,573.00	0.00
RENTAS DEL TESORO	3,006,573.00	0.00	3,006,573.00	0.00
MEJORAMIENTO DE PUNTOS CRÍTICOS EN EL CARRIL DE ASCENSO DEL TRAMO NEJAPA - IZAPA	50,000.00	0.00	50,000.00	0.00
RENTAS DEL TESORO	50,000.00	0.00	50,000.00	0.00
MEJORAMIENTO DEL CAMINO SIUNA - ROSITA	6,967,441.00	2,706,040.00	4,261,401.00	38.84
RENTAS DEL TESORO	6,967,441.00	2,706,040.00	4,261,401.00	38.84
MEJORAMIENTO DE LA CARRETERA GRANADA - MALACATOYA	50,000.00	0.00	50,000.00	0.00
RENTAS DEL TESORO	50,000.00	0.00	50,000.00	0.00
MEJORAMIENTO DEL CAMINO CÁRDENAS - COLÓN	50,000.00	0.00	50,000.00	0.00
RENTAS DEL TESORO	50,000.00	0.00	50,000.00	0.00
MEJORAMIENTO DEL CAMINO LA LIBERTAD - SAN PEDRO DE LÓVAGO	50,000.00	0.00	50,000.00	0.00
RENTAS DEL TESORO	50,000.00	0.00	50,000.00	0.00
MEJORAMIENTO DEL CAMINO MORGAN POINT - LONG BAY - QUEEN HILL EN CORN ISLAND	50,000.00	0.00	50,000.00	0.00
RENTAS DEL TESORO	50,000.00	0.00	50,000.00	0.00
MEJORAMIENTO DEL CAMINO LAS VUELTAS - LAS CRUCES ENTRE LOS MUNICIPIOS DE EL JICARO Y QUILALÍ	50,000.00	0.00	50,000.00	0.00
RENTAS DEL TESORO	50,000.00	0.00	50,000.00	0.00
CONSTRUCCIÓN DEL PUENTE EL NIÑO EN CÁRDENAS	500.00	0.00	500.00	0.00
RENTAS DEL TESORO	500.00	0.00	500.00	0.00
CONSTRUCCIÓN DEL PUENTE SOUTH WEST EN CORN ISLAND	500.00	0.00	500.00	0.00
RENTAS DEL TESORO	500.00	0.00	500.00	0.00
CONSTRUCCIÓN DEL PUENTE SAN PABLO EN EL TUMA - LA DALIA	30,000,000.00	15,154,969.75	14,845,030.25	50.52
RENTAS DEL TESORO	30,000,000.00	15,154,969.75	14,845,030.25	50.52
CONSTRUCCIÓN DEL PUENTE OKONWAS EN ROSITA	36,934,894.00	18,467,447.00	18,467,447.00	50.00
RENTAS DEL TESORO	36,934,894.00	18,467,447.00	18,467,447.00	50.00
CONSTRUCCIÓN DEL PUENTE SAN SANG WAS N° 2 EN ROSITA	20,570,980.00	0.00	20,570,980.00	0.00
RENTAS DEL TESORO	20,570,980.00	0.00	20,570,980.00	0.00
REVESTIMIENTO DE CARRETERAS	138,570,520.00	77,392,641.50	61,177,878.50	55.85
RENTAS DEL TESORO	138,570,520.00	77,392,641.50	61,177,878.50	55.85
REHABILITACIÓN DE CAMINOS INTERMUNICIPALES	480,818,618.00	236,229,470.03	244,589,147.97	49.13
RENTAS DEL TESORO / ALIVIO BID	84,498,729.00	49,793,416.31	34,705,312.69	58.93
RENTAS DEL TESORO	396,319,889.00	186,436,053.72	209,883,835.28	47.04
DRENAJE DE CARRETERAS	230,560,000.00	107,717,774.16	122,842,225.84	46.72
RENTAS DEL TESORO	230,560,000.00	107,717,774.16	122,842,225.84	46.72

Cuadro No. 13
GOBIERNO CENTRAL
EJECUCION PROGRAMA DE INVERSION PUBLICA 2017
ENERO - MARZO
(Córdobas)

INSTITUCION / PROYECTO / FUENTE	PRESUPUESTO ACTUALIZADO	DEVENGADO ACUMULADO	SALDO ANUAL	% EJECUCION
MINISTERIO DE TRANSPORTE E INFRAESTRUCTURA				
MEJORAS EN LA CARRETERA RÍO BLANCO - PUERTO CABEZAS	100,000,000.00	43,398,339.92	56,601,660.08	43.40
RENTAS DEL TESORO	100,000,000.00	43,398,339.92	56,601,660.08	43.40
MEJORAMIENTO DE LA CARRETERA BOACO - MUY MUY - RÍO BLANCO	156,070,130.00	41,324,630.08	114,745,499.92	26.48
RENTAS DEL TESORO	4,855,930.00	6,130.28	4,849,799.72	0.13
PRÉSTAMOS EXTERNOS	151,214,200.00	41,318,499.80	109,895,700.20	27.32
REHABILITACIÓN DE LA CARRETERA SAN LORENZO - MUHAN	50,000.00	0.00	50,000.00	0.00
RENTAS DEL TESORO	50,000.00	0.00	50,000.00	0.00
MINISTERIO DE SALUD	1,680,986,100.00	212,756,864.06	1,468,229,235.94	12.66
RENTAS DEL TESORO	47,185,618.00	8,653,768.78	38,531,849.22	18.34
RENTAS DEL TESORO / ALIVIO BID	472,827,382.00	17,165,547.74	455,661,834.26	3.63
PRÉSTAMOS EXTERNOS	946,512,000.00	120,797,069.80	825,714,930.20	12.76
DONACIONES EXTERNAS	214,461,100.00	66,140,477.74	148,320,622.26	30.84
HABILITACIÓN Y EQUIPAMIENTO DEL INSTITUTO NACIONAL TECNOLÓGICO DE LA SALUD	33,111,100.00	8,477,401.88	24,633,698.12	25.60
RENTAS DEL TESORO / ALIVIO BID	200,000.00	0.00	200,000.00	0.00
DONACIONES EXTERNAS	32,911,100.00	8,477,401.88	24,433,698.12	25.76
CONSTRUCCIÓN Y EQUIPAMIENTO DE SEDE SILAIS LAS MINAS	16,682,988.00	3,401,864.85	13,281,123.15	20.39
RENTAS DEL TESORO	16,682,988.00	3,401,864.85	13,281,123.15	20.39
CONSTRUCCIÓN DE BODEGA DE INSUMOS MÉDICOS EN SEDE SILAIS ZELAYA CENTRAL	8,982,770.00	5,251,903.93	3,730,866.07	58.47
RENTAS DEL TESORO	8,982,770.00	5,251,903.93	3,730,866.07	58.47
REEMPLAZO DEL LABORATORIO EPIDEMIOLÓGICO DEPARTAMENTAL DEL SILAIS LEÓN	5,252,950.00	1,223,374.58	4,029,575.42	23.29
PRÉSTAMOS EXTERNOS	5,252,950.00	1,223,374.58	4,029,575.42	23.29
REEMPLAZO DE BODEGA DE INSUMOS NO MÉDICOS EN SEDE SILAIS LEÓN	3,836,638.00	70,000.00	3,766,638.00	1.82
PRÉSTAMOS EXTERNOS	3,836,638.00	70,000.00	3,766,638.00	1.82
CONSTRUCCIÓN Y EQUIPAMIENTO DE BODEGA DE INSUMOS MÉDICOS EN SEDE SILAIS RACCS	13,767,860.00	0.00	13,767,860.00	0.00
RENTAS DEL TESORO	13,767,860.00	0.00	13,767,860.00	0.00
CONSTRUCCIÓN Y EQUIPAMIENTO DE BODEGA DE INSUMOS NO MÉDICOS EN SEDE SILAIS RIVAS	200,000.00	0.00	200,000.00	0.00
RENTAS DEL TESORO	200,000.00	0.00	200,000.00	0.00
CONSTRUCCIÓN Y EQUIPAMIENTO DE BODEGA DE INSUMOS MÉDICOS EN SEDE SILAIS JINOTEGA	200,000.00	0.00	200,000.00	0.00
RENTAS DEL TESORO	200,000.00	0.00	200,000.00	0.00
CONSTRUCCIÓN Y EQUIPAMIENTO DE BODEGA DE INSUMOS MÉDICOS EN SEDE SILAIS LAS MINAS	200,000.00	0.00	200,000.00	0.00
RENTAS DEL TESORO	200,000.00	0.00	200,000.00	0.00
CONSTRUCCIÓN Y EQUIPAMIENTO DE BODEGA DE INSUMOS MÉDICOS EN SEDE SILAIS RÍO SAN JUAN	200,000.00	0.00	200,000.00	0.00
RENTAS DEL TESORO	200,000.00	0.00	200,000.00	0.00
REEMPLAZO DE LAS BODEGAS DEL PROGRAMA DE ENFERMEDADES TRANSMITIDAS POR VECTORES DEL SILAIS MANAGUA	6,952,000.00	0.00	6,952,000.00	0.00
RENTAS DEL TESORO	6,952,000.00	0.00	6,952,000.00	0.00
REHABILITACIÓN DEL CENTRO DE SALUD FAMILIAR GUILLERMO MATUTE DE JINOTEGA	5,115,000.00	1,984,128.61	3,130,871.39	38.79
PRÉSTAMOS EXTERNOS	5,115,000.00	1,984,128.61	3,130,871.39	38.79
CONSTRUCCIÓN Y EQUIPAMIENTO DE HOSPITAL PRIMARIO EN CORN ISLAND	30,477,497.00	260,309.28	30,217,187.72	0.85
PRÉSTAMOS EXTERNOS	30,477,497.00	260,309.28	30,217,187.72	0.85
CONSTRUCCIÓN Y EQUIPAMIENTO DE HOSPITAL PRIMARIO EN EL JÍCARO	27,104,307.00	1,793,671.68	25,310,635.32	6.62
PRÉSTAMOS EXTERNOS	27,104,307.00	1,793,671.68	25,310,635.32	6.62

Cuadro No. 13
GOBIERNO CENTRAL
EJECUCION PROGRAMA DE INVERSION PUBLICA 2017
ENERO - MARZO
(Córdobas)

INSTITUCION / PROYECTO / FUENTE	PRESUPUESTO ACTUALIZADO	DEVENGADO ACUMULADO	SALDO ANUAL	% EJECUCION
MINISTERIO DE SALUD				
MEJORAMIENTO Y EQUIPAMIENTO DE HOSPITAL PRIMARIO EN CIUDAD SANDINO	3,497,800.00	2,877,478.35	620,321.65	82.27
RENTAS DEL TESORO / ALIVIO BID	3,497,800.00	2,877,478.35	620,321.65	82.27
CONSTRUCCIÓN Y EQUIPAMIENTO DE HOSPITAL PRIMARIO EN SAN MIGUELITO	120,728,000.00	0.00	120,728,000.00	0.00
RENTAS DEL TESORO / ALIVIO BID	120,728,000.00	0.00	120,728,000.00	0.00
REEMPLAZO Y EQUIPAMIENTO DEL CENTRO DE SALUD FAMILIAR GERMÁN POMARES EN SAN NICOLÁS	18,488,977.00	6,182,650.57	12,306,326.43	33.44
PRÉSTAMOS EXTERNOS	18,488,977.00	6,182,650.57	12,306,326.43	33.44
REEMPLAZO Y EQUIPAMIENTO DEL HOSPITAL PRIMARIO GASPAR GARCÍA LAVIANA DE SAN JUAN DEL SUR	111,585,448.00	1,926,783.82	109,658,664.18	1.73
RENTAS DEL TESORO / ALIVIO BID	111,585,448.00	1,926,783.82	109,658,664.18	1.73
REEMPLAZO Y EQUIPAMIENTO DEL HOSPITAL PRIMARIO BELLO AMANECER DE QUILALÍ	41,116,520.00	0.00	41,116,520.00	0.00
PRÉSTAMOS EXTERNOS	41,116,520.00	0.00	41,116,520.00	0.00
REEMPLAZO Y EQUIPAMIENTO DEL CENTRO DE SALUD FAMILIAR MÁNTICA BERIO EN LEÓN	33,300,231.00	0.00	33,300,231.00	0.00
PRÉSTAMOS EXTERNOS	32,600,231.00	0.00	32,600,231.00	0.00
RENTAS DEL TESORO / ALIVIO BID	700,000.00	0.00	700,000.00	0.00
REHABILITACIÓN Y EQUIPAMIENTO DEL PUESTOS DE SALUD FAMILIAR Y COMUNITARIO SAN ANTONIO DE LA COMUNIDAD KUKARAWALA EN EL TORTUGUERO	2,750,000.00	0.00	2,750,000.00	0.00
RENTAS DEL TESORO / ALIVIO BID	2,750,000.00	0.00	2,750,000.00	0.00
CONSTRUCCIÓN Y EQUIPAMIENTO DEL PUESTO DE SALUD FAMILIAR Y COMUNITARIO DE LA COMUNIDAD LAS BARANDAS EN SIUNA	5,200,000.00	0.00	5,200,000.00	0.00
RENTAS DEL TESORO / ALIVIO BID	350,000.00	0.00	350,000.00	0.00
PRÉSTAMOS EXTERNOS	4,850,000.00	0.00	4,850,000.00	0.00
CONSTRUCCIÓN Y EQUIPAMIENTO DE PUESTO DE SALUD FAMILIAR Y COMUNITARIO DEL SECTOR 1 URBANO EN PUERTO CABEZAS	5,580,000.00	0.00	5,580,000.00	0.00
RENTAS DEL TESORO / ALIVIO BID	280,000.00	0.00	280,000.00	0.00
PRÉSTAMOS EXTERNOS	5,300,000.00	0.00	5,300,000.00	0.00
CONSTRUCCIÓN Y EQUIPAMIENTO DEL PUESTO DE SALUD FAMILIAR Y COMUNITARIO SAN RAMÓN EN SAN CARLOS	6,850,000.00	0.00	6,850,000.00	0.00
RENTAS DEL TESORO / ALIVIO BID	6,850,000.00	0.00	6,850,000.00	0.00
CONSTRUCCIÓN Y EQUIPAMIENTO DEL PUESTO DE SALUD FAMILIAR Y COMUNITARIO PABLO MANRIQUE EN EL VIEJO	300,000.00	0.00	300,000.00	0.00
RENTAS DEL TESORO / ALIVIO BID	300,000.00	0.00	300,000.00	0.00
CONSTRUCCIÓN Y EQUIPAMIENTO DEL PUESTO DE SALUD FAMILIAR Y COMUNITARIO HERMANOS BLAS REAL ESPINALES EN EL VIEJO	300,000.00	0.00	300,000.00	0.00
RENTAS DEL TESORO / ALIVIO BID	300,000.00	0.00	300,000.00	0.00
CONSTRUCCIÓN Y EQUIPAMIENTO DEL PUESTO DE SALUD FAMILIAR Y COMUNITARIO EN CHIQUILISTAGUA	300,000.00	0.00	300,000.00	0.00
RENTAS DEL TESORO / ALIVIO BID	300,000.00	0.00	300,000.00	0.00
CONSTRUCCIÓN Y EQUIPAMIENTO DEL PUESTO DE SALUD FAMILIAR Y COMUNITARIO HILARIO SÁNCHEZ DEL DISTRITO III DE MANAGUA	300,000.00	0.00	300,000.00	0.00
RENTAS DEL TESORO / ALIVIO BID	300,000.00	0.00	300,000.00	0.00
CONSTRUCCIÓN Y EQUIPAMIENTO DEL PUESTO DE SALUD FAMILIAR Y COMUNITARIO LAS MERCEDES EN SANTA LUCÍA	300,000.00	0.00	300,000.00	0.00
RENTAS DEL TESORO / ALIVIO BID	300,000.00	0.00	300,000.00	0.00
CONSTRUCCIÓN Y EQUIPAMIENTO DEL PUESTO DE SALUD FAMILIAR Y COMUNITARIO SOMOTIGNES EN WIWILÍ	300,000.00	0.00	300,000.00	0.00
RENTAS DEL TESORO / ALIVIO BID	300,000.00	0.00	300,000.00	0.00
CONSTRUCCIÓN Y EQUIPAMIENTO DEL PUESTO DE SALUD FAMILIAR Y COMUNITARIO DE LA COMUNIDAD BOCAS DE PAR PAR RÍO COCO EN WIWILÍ	300,000.00	0.00	300,000.00	0.00
RENTAS DEL TESORO / ALIVIO BID	300,000.00	0.00	300,000.00	0.00

Cuadro No. 13
GOBIERNO CENTRAL
EJECUCION PROGRAMA DE INVERSION PUBLICA 2017
ENERO - MARZO
(Córdobas)

INSTITUCION / PROYECTO / FUENTE	PRESUPUESTO ACTUALIZADO	DEVENGADO ACUMULADO	SALDO ANUAL	% EJECUCION
MINISTERIO DE SALUD				
CONSTRUCCIÓN Y EQUIPAMIENTO DEL PUESTO DE SALUD FAMILIAR Y COMUNITARIO DE LA COMUNIDAD SAN MARCOS NASAWE EN SIUNA	300,000.00	0.00	300,000.00	0.00
RENTAS DEL TESORO / ALIVIO BID	300,000.00	0.00	300,000.00	0.00
REEMPLAZO Y EQUIPAMIENTO DEL PUESTO DE SALUD FAMILIAR Y COMUNITARIO DE LA COMUNIDAD TEOTECACINTE EN JALAPA	5,090,000.00	0.00	5,090,000.00	0.00
RENTAS DEL TESORO / ALIVIO BID	5,090,000.00	0.00	5,090,000.00	0.00
REEMPLAZO Y EQUIPAMIENTO DEL PUESTO DE SALUD FAMILIAR Y COMUNITARIO FRANCISCO REAL EN MASAYA	4,255,000.00	0.00	4,255,000.00	0.00
RENTAS DEL TESORO / ALIVIO BID	4,255,000.00	0.00	4,255,000.00	0.00
REEMPLAZO Y EQUIPAMIENTO DEL PUESTO DE SALUD FAMILIAR Y COMUNITARIO DE LA COMUNIDAD CUATRO ESQUINAS EN RÍO BLANCO	4,740,000.00	0.00	4,740,000.00	0.00
RENTAS DEL TESORO / ALIVIO BID	4,740,000.00	0.00	4,740,000.00	0.00
REEMPLAZO Y EQUIPAMIENTO DEL PUESTO DE SALUD FAMILIAR Y COMUNITARIO LA COLONIA EN WIWILÍ	4,715,000.00	0.00	4,715,000.00	0.00
RENTAS DEL TESORO / ALIVIO BID	400,000.00	0.00	400,000.00	0.00
PRÉSTAMOS EXTERNOS	4,315,000.00	0.00	4,315,000.00	0.00
REEMPLAZO Y EQUIPAMIENTO DEL PUESTO DE SALUD FAMILIAR Y COMUNITARIO HALOUVER EN PRINZAPOLKA	4,443,863.00	0.00	4,443,863.00	0.00
RENTAS DEL TESORO / ALIVIO BID	280,000.00	0.00	280,000.00	0.00
PRÉSTAMOS EXTERNOS	4,163,863.00	0.00	4,163,863.00	0.00
REEMPLAZO Y EQUIPAMIENTO DEL PUESTO DE SALUD FAMILIAR Y COMUNITARIO EL JÍCARO EN EL ALMENDRO	300,000.00	0.00	300,000.00	0.00
RENTAS DEL TESORO / ALIVIO BID	300,000.00	0.00	300,000.00	0.00
REEMPLAZO DE CASA MATERNA DE LA COMUNIDAD LAS QUEBRADAS EN SIUNA	6,350,000.00	0.00	6,350,000.00	0.00
PRÉSTAMOS EXTERNOS	6,350,000.00	0.00	6,350,000.00	0.00
CONSTRUCCIÓN DE VIVIENDA PARA PERSONAL DE SALUD EN LA COMUNIDAD AYAPAL EN SAN JOSÉ DE BOCAY	3,245,000.00	0.00	3,245,000.00	0.00
RENTAS DEL TESORO / ALIVIO BID	3,245,000.00	0.00	3,245,000.00	0.00
CONSTRUCCIÓN DE VIVIENDA PARA PERSONAL DE SALUD EN BONANZA	3,315,000.00	0.00	3,315,000.00	0.00
RENTAS DEL TESORO / ALIVIO BID	3,315,000.00	0.00	3,315,000.00	0.00
REEMPLAZO Y EQUIPAMIENTO DEL CENTRO DE SALUD FAMILIAR EN SUTIABA	28,230,000.00	0.00	28,230,000.00	0.00
PRÉSTAMOS EXTERNOS	27,530,000.00	0.00	27,530,000.00	0.00
RENTAS DEL TESORO / ALIVIO BID	700,000.00	0.00	700,000.00	0.00
REEMPLAZO Y EQUIPAMIENTO DEL CENTRO DE SALUD FAMILIAR EN MATEARE	22,100,000.00	0.00	22,100,000.00	0.00
RENTAS DEL TESORO / ALIVIO BID	22,100,000.00	0.00	22,100,000.00	0.00
CONSTRUCCIÓN Y EQUIPAMIENTO DEL HOSPITAL PRIMARIO DE LA COMUNIDAD MINA EL LIMÓN EN LARREYNAGA	24,595,000.00	0.00	24,595,000.00	0.00
RENTAS DEL TESORO / ALIVIO BID	24,595,000.00	0.00	24,595,000.00	0.00
MEJORAMIENTO Y EQUIPAMIENTO DEL HOSPITAL PRIMARIO OSWALDO PADILLA EN WASPAM	17,330,000.00	0.00	17,330,000.00	0.00
RENTAS DEL TESORO / ALIVIO BID	17,330,000.00	0.00	17,330,000.00	0.00
CONSTRUCCIÓN Y EQUIPAMIENTO DEL HOSPITAL PRIMARIO EN LA CRUZ DE RÍO GRANDE	600,000.00	0.00	600,000.00	0.00
RENTAS DEL TESORO / ALIVIO BID	600,000.00	0.00	600,000.00	0.00
CONSTRUCCIÓN Y EQUIPAMIENTO DEL HOSPITAL PRIMARIO EN EL AYOTE	600,000.00	0.00	600,000.00	0.00
RENTAS DEL TESORO / ALIVIO BID	600,000.00	0.00	600,000.00	0.00
CONSTRUCCIÓN Y EQUIPAMIENTO DEL HOSPITAL PRIMARIO EN LA COMUNIDAD LOS CHILES EN SAN CARLOS	600,000.00	0.00	600,000.00	0.00
RENTAS DEL TESORO / ALIVIO BID	600,000.00	0.00	600,000.00	0.00
REEMPLAZO Y EQUIPAMIENTO DEL HOSPITAL PRIMARIO PASTOR JIMENEZ EN JALAPA	600,000.00	0.00	600,000.00	0.00
RENTAS DEL TESORO / ALIVIO BID	600,000.00	0.00	600,000.00	0.00

Cuadro No. 13
GOBIERNO CENTRAL
EJECUCION PROGRAMA DE INVERSION PUBLICA 2017
ENERO - MARZO
(Córdobas)

INSTITUCION / PROYECTO / FUENTE	PRESUPUESTO ACTUALIZADO	DEVENGADO ACUMULADO	SALDO ANUAL	% EJECUCION
MINISTERIO DE SALUD				
REEMPLAZO Y EQUIPAMIENTO DEL CENTRO DE SALUD FAMILIAR DE SAN FRANCISCO DEL NORTE	200,000.00	0.00	200,000.00	0.00
RENTAS DEL TESORO / ALIVIO BID	200,000.00	0.00	200,000.00	0.00
CONSTRUCCIÓN Y EQUIPAMIENTO DEL HOSPITAL DEPARTAMENTAL DE CHINANDEGA	185,000,000.00	0.00	185,000,000.00	0.00
PRÉSTAMOS EXTERNOS	112,850,000.00	0.00	112,850,000.00	0.00
DONACIONES EXTERNAS	72,150,000.00	0.00	72,150,000.00	0.00
CONSTRUCCIÓN Y EQUIPAMIENTO DEL HOSPITAL GENERAL DE LA ZONA OCCIDENTAL DE MANAGUA	304,000,000.00	165,176,383.23	138,823,616.77	54.33
DONACIONES EXTERNAS	109,400,000.00	57,663,075.86	51,736,924.14	52.71
PRÉSTAMOS EXTERNOS	184,600,000.00	107,513,307.37	77,086,692.63	58.24
RENTAS DEL TESORO / ALIVIO BID	10,000,000.00	0.00	10,000,000.00	0.00
REHABILITACIÓN DEL HOSPITAL DEPARTAMENTAL VICTORIA MOTTA DE JINOTEGA	12,561,017.00	1,769,627.71	10,791,389.29	14.09
PRÉSTAMOS EXTERNOS	12,561,017.00	1,769,627.71	10,791,389.29	14.09
REEMPLAZO Y EQUIPAMIENTO DEL HOSPITAL OSCAR DANILO ROSALES ARGÜELLO EN LEÓN	220,000,000.00	0.00	220,000,000.00	0.00
PRÉSTAMOS EXTERNOS	220,000,000.00	0.00	220,000,000.00	0.00
REHABILITACIÓN Y EQUIPAMIENTO DEL HOSPITAL HUMBERTO ALVARADO DE MASAYA	25,812,874.00	4,763,223.93	21,049,650.07	18.45
RENTAS DEL TESORO / ALIVIO BID	25,812,874.00	4,763,223.93	21,049,650.07	18.45
CONSTRUCCION Y EQUIPAMIENTO DEL HOSPITAL DEPARTAMENTAL DE NUEVA GUINEA	18,702,760.00	7,598,061.64	11,104,698.36	40.63
RENTAS DEL TESORO / ALIVIO BID	18,702,760.00	7,598,061.64	11,104,698.36	40.63
MEJORAMIENTO Y EQUIPAMIENTO DEL HOSPITAL PSICOSOCIAL JOSÉ DOLORES FLETES EN MANAGUA	33,170,000.00	0.00	33,170,000.00	0.00
RENTAS DEL TESORO / ALIVIO BID	33,170,000.00	0.00	33,170,000.00	0.00
MEJORAMIENTO Y EQUIPAMIENTO DEL HOSPITAL BERTHA CALDERÓN EN MANAGUA	40,532,000.00	0.00	40,532,000.00	0.00
RENTAS DEL TESORO / ALIVIO BID	40,532,000.00	0.00	40,532,000.00	0.00
MEJORAMIENTO Y EQUIPAMIENTO DEL HOSPITAL MANOLO MORALES EN MANAGUA	150,000.00	0.00	150,000.00	0.00
RENTAS DEL TESORO / ALIVIO BID	150,000.00	0.00	150,000.00	0.00
REHABILITACIÓN Y EQUIPAMIENTO DEL CENTRO NACIONAL DE OFTALMOLOGÍA	150,000.00	0.00	150,000.00	0.00
RENTAS DEL TESORO / ALIVIO BID	150,000.00	0.00	150,000.00	0.00
CONSTRUCCIÓN Y EQUIPAMIENTO DE BODEGA DE INSUMOS MÉDICOS DEL HOSPITAL JOSÉ NIEBOROWSKI EN BOACO	6,018,500.00	0.00	6,018,500.00	0.00
RENTAS DEL TESORO / ALIVIO BID	6,018,500.00	0.00	6,018,500.00	0.00
REEMPLAZO Y EQUIPAMIENTO DEL HOSPITAL REGIONAL NUEVO AMANECER DE LA REGIÓN AUTÓNOMA COSTA CARIBE NORTE	200,000,000.00	0.00	200,000,000.00	0.00
PRÉSTAMOS EXTERNOS	200,000,000.00	0.00	200,000,000.00	0.00
MINISTERIO DEL AMBIENTE Y DE LOS RECURSOS NATURALES	60,000,000.00	0.00	60,000,000.00	0.00
RENTAS DEL TESORO	60,000,000.00	0.00	60,000,000.00	0.00
MEJORAMIENTO DE OFICINAS ADMINISTRATIVAS EN DELEGACIONES TERRITORIALES DEL MARENA	26,700,837.00	0.00	26,700,837.00	0.00
RENTAS DEL TESORO	26,700,837.00	0.00	26,700,837.00	0.00
MEJORAMIENTO DE INFRAESTRUCTURA PARA VIGILANCIA Y CONTROL DE RESERVAS	33,248,599.80	0.00	33,248,599.80	0.00
RENTAS DEL TESORO	33,248,599.80	0.00	33,248,599.80	0.00
MEJORAMIENTO DE INFRAESTRUCTURA PARA LA DIFUSION DE BUENAS PRACTICAS PRODUCTIVAS EN AREAS PROTEGIDAS	50,563.20	0.00	50,563.20	0.00
RENTAS DEL TESORO	50,563.20	0.00	50,563.20	0.00
MINISTERIO DE ENERGÍA Y MINAS	359,955,000.00	3,040,663.67	356,914,336.33	0.84
RENTAS DEL TESORO	0.00	0.00	0.00	0.00

Cuadro No. 13
GOBIERNO CENTRAL
EJECUCION PROGRAMA DE INVERSION PUBLICA 2017
ENERO - MARZO
(Córdobas)

INSTITUCION / PROYECTO / FUENTE	PRESUPUESTO ACTUALIZADO	DEVENGADO ACUMULADO	SALDO ANUAL	% EJECUCION
MINISTERIO DE ENERGÍA Y MINAS				
RENTAS DEL TESORO / ALIVIO BID	114,345,000.00	3,040,663.67	111,304,336.33	2.66
PRÉSTAMOS EXTERNOS	234,375,000.00	0.00	234,375,000.00	0.00
DONACIONES EXTERNAS	11,235,000.00	0.00	11,235,000.00	0.00
ELECTRIFICACIÓN RURAL	100,397,249.00	1,786,154.14	98,611,094.86	1.78
RENTAS DEL TESORO / ALIVIO BID	100,397,249.00	1,786,154.14	98,611,094.86	1.78
EXPANSIÓN DE COBERTURA EN ZONAS AISLADAS CON FUENTES RENOVABLES (PNESER-C3)	104,856,676.00	205,483.01	104,651,192.99	0.20
PRÉSTAMOS EXTERNOS	103,357,765.00	0.00	103,357,765.00	0.00
RENTAS DEL TESORO / ALIVIO BID	1,498,911.00	205,483.01	1,293,427.99	13.71
PREINVERSIÓN Y ESTUDIOS DE PROYECTOS DE GENERACIÓN DE ENERGÍA RENOVABLE (PNESER-C4)	13,079,948.00	60,953.40	13,018,994.60	0.47
RENTAS DEL TESORO / ALIVIO BID	1,844,948.00	60,953.40	1,783,994.60	3.30
DONACIONES EXTERNAS	11,235,000.00	0.00	11,235,000.00	0.00
INSTALACIÓN DE SISTEMAS SOLARES TÉRMICOS EN INSTITUCIONES PÚBLICAS (PNESER-C5)	50,856,304.00	115,964.58	50,740,339.42	0.23
PRÉSTAMOS EXTERNOS	47,901,661.00	0.00	47,901,661.00	0.00
RENTAS DEL TESORO / ALIVIO BID	2,954,643.00	115,964.58	2,838,678.42	3.92
INSTALACIÓN DE SISTEMA DE REFRIGERACIÓN Y CLIMATIZACIÓN CON ENERGÍA SOLAR EN INSTITUCIONES PÚBLICAS (PNESER-C5)	21,336,000.00	0.00	21,336,000.00	0.00
PRÉSTAMOS EXTERNOS	21,336,000.00	0.00	21,336,000.00	0.00
INSTALACIÓN DE SISTEMAS FOTOVOLTAICOS EN ZONAS RURALES DEL SECTOR AGROPECUARIO (PNESER-C5)	18,342,046.00	0.00	18,342,046.00	0.00
PRÉSTAMOS EXTERNOS	18,342,046.00	0.00	18,342,046.00	0.00
INSTALACIÓN DE SISTEMAS FOTOVOLTAICOS EN LA RACCN	16,530,075.00	872,108.54	15,657,966.46	5.28
PRÉSTAMOS EXTERNOS	8,880,826.00	0.00	8,880,826.00	0.00
RENTAS DEL TESORO / ALIVIO BID	7,649,249.00	872,108.54	6,777,140.46	11.40
INSTALACIÓN DE SISTEMAS FOTOVOLTAICOS EN LA RACCS	27,562,444.00	0.00	27,562,444.00	0.00
PRÉSTAMOS EXTERNOS	27,562,444.00	0.00	27,562,444.00	0.00
INSTALACIÓN DE SISTEMAS FOTOVOLTAICOS EN RÍO SAN JUAN	6,994,258.00	0.00	6,994,258.00	0.00
PRÉSTAMOS EXTERNOS	6,994,258.00	0.00	6,994,258.00	0.00
POLICÍA NACIONAL	341,187,388.00	0.00	341,187,388.00	0.00
RENTAS DEL TESORO	131,950,204.00	0.00	131,950,204.00	0.00
PRÉSTAMOS EXTERNOS	209,237,184.00	0.00	209,237,184.00	0.00
CONSTRUCCIÓN DEL EDIFICIO DE ARCHIVO NACIONAL, MANAGUA	46,949,106.00	0.00	46,949,106.00	0.00
RENTAS DEL TESORO	46,949,106.00	0.00	46,949,106.00	0.00
REEMPLAZO Y EQUIPAMIENTO DE LA DELEGACIÓN POLICIAL EN BLUEFIELDS	62,967,215.00	0.00	62,967,215.00	0.00
PRÉSTAMOS EXTERNOS	62,967,215.00	0.00	62,967,215.00	0.00
REEMPLAZO Y EQUIPAMIENTO DE LA DELEGACIÓN POLICIAL DISTRITO N° 1 EN MANAGUA	5,113,205.00	0.00	5,113,205.00	0.00
PRÉSTAMOS EXTERNOS	5,113,205.00	0.00	5,113,205.00	0.00
CONSTRUCCIÓN Y EQUIPAMIENTO DE LA DELEGACIÓN POLICIAL EN SOMOTILLO, CHINANDEGA	299,184.00	0.00	299,184.00	0.00
PRÉSTAMOS EXTERNOS	299,184.00	0.00	299,184.00	0.00
CONSTRUCCIÓN Y EQUIPAMIENTO DE LA DELEGACIÓN POLICIAL EN EL SAUCE, LEÓN	70,662.00	0.00	70,662.00	0.00
PRÉSTAMOS EXTERNOS	70,662.00	0.00	70,662.00	0.00
CONSTRUCCIÓN Y EQUIPAMIENTO DE LA DELEGACIÓN POLICIAL EN LARREYNAGA-MALPAISILLO, LEÓN	70,662.00	0.00	70,662.00	0.00
PRÉSTAMOS EXTERNOS	70,662.00	0.00	70,662.00	0.00
CONSTRUCCIÓN Y EQUIPAMIENTO DE LA DELEGACIÓN POLICIAL EN PALACAGÜINA, MADRIZ	70,662.00	0.00	70,662.00	0.00
PRÉSTAMOS EXTERNOS	70,662.00	0.00	70,662.00	0.00

Cuadro No. 13
GOBIERNO CENTRAL
EJECUCION PROGRAMA DE INVERSION PUBLICA 2017
ENERO - MARZO
(Córdobas)

INSTITUCION / PROYECTO / FUENTE	PRESUPUESTO ACTUALIZADO	DEVENGADO ACUMULADO	SALDO ANUAL	% EJECUCION
POLICÍA NACIONAL				
CONSTRUCCIÓN Y EQUIPAMIENTO DE LA DELEGACIÓN POLICIAL EN CONDEGA, ESTELÍ	141,924.00	0.00	141,924.00	0.00
PRÉSTAMOS EXTERNOS	141,924.00	0.00	141,924.00	0.00
CONSTRUCCIÓN Y EQUIPAMIENTO DE LA DELEGACIÓN POLICIAL EN WIWILÍ, NUEVA SEGOVIA	70,662.00	0.00	70,662.00	0.00
PRÉSTAMOS EXTERNOS	70,662.00	0.00	70,662.00	0.00
CONSTRUCCIÓN Y EQUIPAMIENTO DE LA DELEGACIÓN POLICIAL EN JALAPA, NUEVA SEGOVIA	299,184.00	0.00	299,184.00	0.00
PRÉSTAMOS EXTERNOS	299,184.00	0.00	299,184.00	0.00
CONSTRUCCIÓN Y EQUIPAMIENTO DE LA DELEGACIÓN POLICIAL EN SAN JUAN DEL RÍO COCO, MADRIZ	70,662.00	0.00	70,662.00	0.00
PRÉSTAMOS EXTERNOS	70,662.00	0.00	70,662.00	0.00
CONSTRUCCIÓN Y EQUIPAMIENTO DE LA DELEGACIÓN POLICIAL EN SANTO TOMÁS, CHONTALES	70,662.00	0.00	70,662.00	0.00
PRÉSTAMOS EXTERNOS	70,662.00	0.00	70,662.00	0.00
CONSTRUCCIÓN Y EQUIPAMIENTO DE LA DELEGACIÓN POLICIAL EN SAN PEDRO DE LÓVAGO, CHONTALES	70,662.00	0.00	70,662.00	0.00
PRÉSTAMOS EXTERNOS	70,662.00	0.00	70,662.00	0.00
CONSTRUCCIÓN Y EQUIPAMIENTO DE LA DELEGACIÓN POLICIAL EN TEUSTEPE, BOACO	70,662.00	0.00	70,662.00	0.00
PRÉSTAMOS EXTERNOS	70,662.00	0.00	70,662.00	0.00
CONSTRUCCIÓN Y EQUIPAMIENTO DE LA DELEGACIÓN POLICIAL EN EL TUMA-LA DALIA, MATAGALPA	179,402.00	0.00	179,402.00	0.00
PRÉSTAMOS EXTERNOS	179,402.00	0.00	179,402.00	0.00
CONSTRUCCIÓN Y EQUIPAMIENTO DE LA DELEGACIÓN POLICIAL EN RÍO BLANCO, MATAGALPA	299,184.00	0.00	299,184.00	0.00
PRÉSTAMOS EXTERNOS	299,184.00	0.00	299,184.00	0.00
CONSTRUCCIÓN Y EQUIPAMIENTO DEL AUDITORIO EN EL COMPLEJO POLICIAL AJAX DELGADO, MANAGUA	2,922,340.00	0.00	2,922,340.00	0.00
PRÉSTAMOS EXTERNOS	2,922,340.00	0.00	2,922,340.00	0.00
MEJORAMIENTO Y AMPLIACIÓN DE LA COBERTURA DEL SISTEMA DE RADIO COMUNICACIÓN TRONCALIZADO DE LA POLICÍA NACIONAL	64,539,691.00	0.00	64,539,691.00	0.00
PRÉSTAMOS EXTERNOS	64,539,691.00	0.00	64,539,691.00	0.00
REHABILITACIÓN Y EQUIPAMIENTO EN LAS ÁREAS DE SERVICIOS POLICIALES DE LA DELEGACIÓN EL RAMA, RACCS	339,993.00	0.00	339,993.00	0.00
PRÉSTAMOS EXTERNOS	339,993.00	0.00	339,993.00	0.00
REEMPLAZO Y EQUIPAMIENTO DE LA DELEGACIÓN POLICIAL EN DIRIÁ, GRANADA	4,217,367.00	0.00	4,217,367.00	0.00
RENTAS DEL TESORO	4,217,367.00	0.00	4,217,367.00	0.00
FORTALECIMIENTO DE LA SEGURIDAD VIAL DE LA POLICÍA NACIONAL	16,555,247.00	0.00	16,555,247.00	0.00
PRÉSTAMOS EXTERNOS	16,555,247.00	0.00	16,555,247.00	0.00
REEMPLAZO Y EQUIPAMIENTO DEL EDIFICIO DIRECCIÓN DE AUXILIO JUDICIAL, MANAGUA	80,783,731.00	0.00	80,783,731.00	0.00
RENTAS DEL TESORO	80,783,731.00	0.00	80,783,731.00	0.00
FORTALECIMIENTO DEL SISTEMA DE EMERGENCIAS, SISTEMA AUTOMATIZADO DE INVESTIGACIÓN POLICIAL Y CAPACIDADES OPERATIVAS DE LA POLICÍA NACIONAL	55,015,319.00	0.00	55,015,319.00	0.00
PRÉSTAMOS EXTERNOS	55,015,319.00	0.00	55,015,319.00	0.00
ASIGNACIONES Y SUBVENCIONES	9,074,764,036.00	2,470,769,239.58	6,603,994,796.42	27.23
RENTAS DEL TESORO	6,515,399,230.00	2,270,162,129.36	4,245,237,100.64	34.84
RENTAS CON DESTINO ESPECÍFICO	7,341,223.00	2,977,642.00	4,363,581.00	40.56
RENTAS DEL TESORO / ALIVIO BID	565,150,765.00	90,538,519.00	474,612,246.00	16.02
PRÉSTAMOS EXTERNOS	1,487,476,597.00	29,223,571.09	1,458,253,025.91	1.96
DONACIONES EXTERNAS	499,396,221.00	77,867,378.13	421,528,842.87	15.59
INSTITUTO NICARAGUENSE DE ESTUDIOS TERRITORIALES	8,934,000.00	295,327.50	8,638,672.50	3.31

Cuadro No. 13
GOBIERNO CENTRAL
EJECUCION PROGRAMA DE INVERSION PUBLICA 2017
ENERO - MARZO
(Córdobas)

INSTITUCION / PROYECTO / FUENTE	PRESUPUESTO ACTUALIZADO	DEVENGADO ACUMULADO	SALDO ANUAL	% EJECUCION
ASIGNACIONES Y SUBVENCIONES				
INSTITUTO NICARAGUENSE DE ESTUDIOS TERRITORIALES	8,934,000.00	295,327.50	8,638,672.50	3.31
RENTAS DEL TESORO	8,934,000.00	295,327.50	8,638,672.50	3.31
AMPLIACIÓN DE LA RED DE ESTACIONES METEOROLÓGICAS EN VARIOS DEPARTAMENTOS	1,460,559.00	32,347.00	1,428,212.00	2.21
RENTAS DEL TESORO	1,460,559.00	32,347.00	1,428,212.00	2.21
REPOSICIÓN DE EQUIPOS PARA MEJORAR EL SISTEMA DE MONITOREO DE LA RED METEOROLÓGICA CONVENCIONAL TELEMÉTRICA	1,111,210.00	144,819.50	966,390.50	13.03
RENTAS DEL TESORO	1,111,210.00	144,819.50	966,390.50	13.03
AMPLIACIÓN DE LA RED DE ESTACIONES PARA LA VIGILANCIA METEOROLÓGICA DE LA RACCS	1,732,839.00	27,244.00	1,705,595.00	1.57
RENTAS DEL TESORO	1,732,839.00	27,244.00	1,705,595.00	1.57
FORTALECIMIENTO DE LA RED HIDROMÉTRICA NACIONAL DE MONITOREO	1,501,924.00	13,934.00	1,487,990.00	0.93
RENTAS DEL TESORO	1,501,924.00	13,934.00	1,487,990.00	0.93
AMPLIACIÓN DE LA RED DE MONITOREO HIDROGEOLÓGICO EN LOS ACUÍFEROS DEL PACÍFICO DE NICARAGUA	2,360,741.00	7,509.00	2,353,232.00	0.32
RENTAS DEL TESORO	2,360,741.00	7,509.00	2,353,232.00	0.32
HABILITACIÓN Y EQUIPAMIENTO DEL CENTRO REGIONAL DE ALERTA DE TSUNAMI EN AMÉRICA CENTRAL CON SEDE EN NICARAGUA	766,727.00	69,474.00	697,253.00	9.06
RENTAS DEL TESORO	766,727.00	69,474.00	697,253.00	9.06
FONDO DE INVERSIÓN SOCIAL DE EMERGENCIA	265,634,800.00	24,432,984.00	241,201,816.00	9.20
RENTAS DEL TESORO / ALIVIO BID	14,399,996.00	6,945,365.00	7,454,631.00	48.23
PRÉSTAMOS EXTERNOS	120,004,583.00	2,766,058.00	117,238,525.00	2.30
DONACIONES EXTERNAS	131,230,221.00	14,721,561.00	116,508,660.00	11.22
PROYECTO DE INFRAESTRUCTURA EN OBRAS Y SERVICIOS COMUNITARIOS	14,399,996.00	6,945,365.00	7,454,631.00	48.23
RENTAS DEL TESORO / ALIVIO BID	14,399,996.00	6,945,365.00	7,454,631.00	48.23
AMPLIACIÓN DE LA COBERTURA DEL SERVICIO SOSTENIBLE DE AGUA Y SANEAMIENTO RURAL EN LA RACCN	44,217,190.00	3,392,040.00	40,825,150.00	7.67
PRÉSTAMOS EXTERNOS	17,002,039.00	0.00	17,002,039.00	0.00
DONACIONES EXTERNAS	27,215,151.00	3,392,040.00	23,823,111.00	12.46
AMPLIACIÓN DE LA COBERTURA DEL SERVICIO SOSTENIBLE DE AGUA Y SANEAMIENTO RURAL EN LA RACCS	70,506,735.00	11,243,230.00	59,263,505.00	15.95
PRÉSTAMOS EXTERNOS	1,708,796.00	66,046.00	1,642,750.00	3.87
DONACIONES EXTERNAS	68,797,939.00	11,177,184.00	57,620,755.00	16.25
AMPLIACIÓN DE LA COBERTURA DEL SERVICIO SOSTENIBLE DE AGUA Y SANEAMIENTO RURAL EN ALTO WANGKI Y BOCAY	23,397,481.00	152,337.00	23,245,144.00	0.65
DONACIONES EXTERNAS	23,397,481.00	152,337.00	23,245,144.00	0.65
AMPLIACIÓN DE LA COBERTURA DEL SERVICIO SOSTENIBLE DE AGUA Y SANEAMIENTO RURAL EN LA REGIÓN DEL PACÍFICO	7,958,266.00	2,700,012.00	5,258,254.00	33.93
PRÉSTAMOS EXTERNOS	7,016,121.00	2,700,012.00	4,316,109.00	38.48
DONACIONES EXTERNAS	942,145.00	0.00	942,145.00	0.00
AMPLIACIÓN DE LA COBERTURA DEL SERVICIO SOSTENIBLE DE AGUA Y SANEAMIENTO RURAL EN LA REGIÓN NORTE	7,191,114.00	0.00	7,191,114.00	0.00
DONACIONES EXTERNAS	7,191,114.00	0.00	7,191,114.00	0.00
AMPLIACIÓN DE LA COBERTURA DEL SERVICIO SOSTENIBLE DE AGUA Y SANEAMIENTO EN LAS SEGOVIAS	18,753,110.00	0.00	18,753,110.00	0.00
PRÉSTAMOS EXTERNOS	18,753,110.00	0.00	18,753,110.00	0.00
AMPLIACIÓN DE LA COBERTURA DEL SERVICIO SOSTENIBLE DE AGUA Y SANEAMIENTO EN LEÓN Y CHINANDEGA	11,181,549.00	0.00	11,181,549.00	0.00
PRÉSTAMOS EXTERNOS	11,181,549.00	0.00	11,181,549.00	0.00
AMPLIACIÓN DE LA COBERTURA DEL SERVICIO SOSTENIBLE DE AGUA Y SANEAMIENTO EN MANAGUA	7,138,928.00	0.00	7,138,928.00	0.00
PRÉSTAMOS EXTERNOS	7,138,928.00	0.00	7,138,928.00	0.00
AMPLIACIÓN DE LA COBERTURA DEL SERVICIO SOSTENIBLE DE AGUA Y SANEAMIENTO EN MASAYA, CARAZO, GRANADA Y RIVAS	14,170,855.00	0.00	14,170,855.00	0.00
PRÉSTAMOS EXTERNOS	14,170,855.00	0.00	14,170,855.00	0.00

Cuadro No. 13
GOBIERNO CENTRAL
EJECUCION PROGRAMA DE INVERSION PUBLICA 2017
ENERO - MARZO
(Córdobas)

INSTITUCION / PROYECTO / FUENTE	PRESUPUESTO ACTUALIZADO	DEVENGADO ACUMULADO	SALDO ANUAL	% EJECUCION
ASIGNACIONES Y SUBVENCIONES				
FONDO DE INVERSIÓN SOCIAL DE EMERGENCIA	265,634,800.00	24,432,984.00	241,201,816.00	9.20
RENTAS DEL TESORO / ALIVIO BID	14,399,996.00	6,945,365.00	7,454,631.00	48.23
PRÉSTAMOS EXTERNOS	120,004,583.00	2,766,058.00	117,238,525.00	2.30
DONACIONES EXTERNAS	131,230,221.00	14,721,561.00	116,508,660.00	11.22
AMPLIACIÓN DE LA COBERTURA DEL SERVICIO SOSTENIBLE DE AGUA Y SANEAMIENTO EN BOACO Y CHONTALES	2,074,504.00	0.00	2,074,504.00	0.00
PRÉSTAMOS EXTERNOS	2,074,504.00	0.00	2,074,504.00	0.00
MEJORAMIENTO DE LOS SISTEMAS DE AGUA POTABLE EN LOS MUNICIPIOS DE SAN JUAN DE LIMAY, MURRA, SAN RAMÓN Y JUIGALPA	3,686,391.00	0.00	3,686,391.00	0.00
DONACIONES EXTERNAS	3,686,391.00	0.00	3,686,391.00	0.00
CONSTRUCCIÓN DE INFRAESTRUCTURA SOCIAL EN LA COSTA CARIBE NORTE	40,958,681.00	0.00	40,958,681.00	0.00
PRÉSTAMOS EXTERNOS	40,958,681.00	0.00	40,958,681.00	0.00
GOBIERNO REGIONAL AUTONOMO DE LA COSTA CARIBE NORTE	51,500,000.00	23,700,000.00	27,800,000.00	46.02
RENTAS DEL TESORO	51,500,000.00	23,700,000.00	27,800,000.00	46.02
REHABILITACIÓN ESTADIO MUNICIPAL EN SIUNA	4,000,000.00	3,000,000.00	1,000,000.00	75.00
RENTAS DEL TESORO	4,000,000.00	3,000,000.00	1,000,000.00	75.00
REHABILITACIÓN ESTADIO MUNICIPAL EN PUERTO CABEZAS	4,000,000.00	3,500,000.00	500,000.00	87.50
RENTAS DEL TESORO	4,000,000.00	3,500,000.00	500,000.00	87.50
MEJORAMIENTO DE CAMINOS PRODUCTIVOS EN PUERTO CABEZAS, ROSITA, MULUKUKU Y SIUNA	4,000,000.00	3,500,000.00	500,000.00	87.50
RENTAS DEL TESORO	4,000,000.00	3,500,000.00	500,000.00	87.50
REHABILITACIÓN DE CAMINO PRODUCTIVO MIGUEL BIKAN - POLOS DE DESARROLLO EN WASPAM	4,000,000.00	3,500,000.00	500,000.00	87.50
RENTAS DEL TESORO	4,000,000.00	3,500,000.00	500,000.00	87.50
REHABILITACIÓN DEL EDIFICIO COMPLEJO AUTONOMÍA DEL GRACCN Y CRACCN EN PUERTO CABEZAS	4,200,000.00	4,000,000.00	200,000.00	95.24
RENTAS DEL TESORO	4,200,000.00	4,000,000.00	200,000.00	95.24
CONSTRUCCIÓN DE PARQUE DE FERIAS EN LA CIUDAD DE BILWI	4,000,000.00	0.00	4,000,000.00	0.00
RENTAS DEL TESORO	4,000,000.00	0.00	4,000,000.00	0.00
CONSTRUCCIÓN DE VIVIENDAS SOCIALES EN PUERTO CABEZAS	4,000,000.00	4,000,000.00	0.00	100.00
RENTAS DEL TESORO	4,000,000.00	4,000,000.00	0.00	100.00
REHABILITACIÓN DE CAMINO PRODUCTIVO NARANJO-EL MANSER EN SIUNA	1,000,000.00	0.00	1,000,000.00	0.00
RENTAS DEL TESORO	1,000,000.00	0.00	1,000,000.00	0.00
CONSTRUCCION DE CALLES EN EL SECTOR URBANO DE ROSITA	3,000,000.00	2,200,000.00	800,000.00	73.33
RENTAS DEL TESORO	3,000,000.00	2,200,000.00	800,000.00	73.33
CONSTRUCCIÓN DE CAMINO PRODUCTIVO COLUMBUS - SALPAKA, CUENCA DEL RIO WAWA, TASBA PRI, EN PUERTO CABEZAS	4,000,000.00	0.00	4,000,000.00	0.00
RENTAS DEL TESORO	4,000,000.00	0.00	4,000,000.00	0.00
REHABILITACIÓN DE CAMINO PRODUCTIVO CAMARÓN - NUEVA ESPERANZA, TASBA PRI, EN PUERTO CABEZAS	5,000,000.00	0.00	5,000,000.00	0.00
RENTAS DEL TESORO	5,000,000.00	0.00	5,000,000.00	0.00
REHABILITACIÓN DE CAMINO PRODUCTIVO NANCITÓN - MARAÑÓN EN PUERTO CABEZAS	3,000,000.00	0.00	3,000,000.00	0.00
RENTAS DEL TESORO	3,000,000.00	0.00	3,000,000.00	0.00
REHABILITACIÓN DE CAMINO PRODUCTIVO KOOM - BISONA EN WANGKI TWI, EN WASPAM	7,300,000.00	0.00	7,300,000.00	0.00
RENTAS DEL TESORO	7,300,000.00	0.00	7,300,000.00	0.00
GOBIERNO REGIONAL AUTONOMO DE LA COSTA CARIBE SUR	56,000,000.00	22,600,000.00	33,400,000.00	40.36
RENTAS DEL TESORO	56,000,000.00	22,600,000.00	33,400,000.00	40.36
CONSTRUCCIÓN DE PLAZA PARQUE EN EL MUNICIPIO DE BLUEFIELDS	3,500,000.00	0.00	3,500,000.00	0.00
RENTAS DEL TESORO	3,500,000.00	0.00	3,500,000.00	0.00

Cuadro No. 13
GOBIERNO CENTRAL
EJECUCION PROGRAMA DE INVERSION PUBLICA 2017
ENERO - MARZO
(Córdobas)

INSTITUCION / PROYECTO / FUENTE	PRESUPUESTO ACTUALIZADO	DEVENGADO ACUMULADO	SALDO ANUAL	% EJECUCION
ASIGNACIONES Y SUBVENCIONES				
GOBIERNO REGIONAL AUTONOMO DE LA COSTA CARIBE SUR	56,000,000.00	22,600,000.00	33,400,000.00	40.36
RENTAS DEL TESORO	56,000,000.00	22,600,000.00	33,400,000.00	40.36
CONSTRUCCIÓN DE COMPLEJO COMERCIAL CONGRESISTA HORATIO HODGSON EN EL MUNICIPIO DE BLUEFIELDS-RACCS	11,000,000.00	11,000,000.00	0.00	100.00
RENTAS DEL TESORO	11,000,000.00	11,000,000.00	0.00	100.00
CONSTRUCCIÓN DEL CENTRO DE FORMACIÓN Y CAPACITACIÓN TÉCNICA REGIONAL EN EL MUNICIPIO DE BLUEFIELDS	3,600,000.00	3,600,000.00	0.00	100.00
RENTAS DEL TESORO	3,600,000.00	3,600,000.00	0.00	100.00
MEJORAMIENTO DE VIVIENDAS EN COMUNIDADES INDÍGENAS DE LAGUNA DE PERLAS, RAMA CAY Y AWALTARA	3,000,000.00	0.00	3,000,000.00	0.00
RENTAS DEL TESORO	3,000,000.00	0.00	3,000,000.00	0.00
CONSTRUCCIÓN DE PUESTO DE SALUD EN EL BARRIO 19 DE JULIO EN BLUEFIELDS	1,000,000.00	0.00	1,000,000.00	0.00
RENTAS DEL TESORO	1,000,000.00	0.00	1,000,000.00	0.00
CONSTRUCCIÓN Y EQUIPAMIENTO DE ALBERGUES EN CORN ISLAND Y LITTLE CORN ISLAND	3,000,000.00	3,000,000.00	0.00	100.00
RENTAS DEL TESORO	3,000,000.00	3,000,000.00	0.00	100.00
REHABILITACIÓN DEL ESTADIO ULWA EN LA COMUNIDAD DE KARAWALA EN DESEMBOCADURA DE RÍO GRANDE	1,500,000.00	1,500,000.00	0.00	100.00
RENTAS DEL TESORO	1,500,000.00	1,500,000.00	0.00	100.00
CONSTRUCCIÓN DE CENTRO TURÍSTICO EN EL PUERTO EL BLUFF, BLUEFIELDS	2,200,000.00	0.00	2,200,000.00	0.00
RENTAS DEL TESORO	2,200,000.00	0.00	2,200,000.00	0.00
REEMPLAZO DEL MUELLE DE ORINOCO EN LAGUNA DE PERLAS	4,500,000.00	0.00	4,500,000.00	0.00
RENTAS DEL TESORO	4,500,000.00	0.00	4,500,000.00	0.00
CONSTRUCCIÓN DE SISTEMA DE AGUA POTABLE EN EL POBLADO LA AURORA SAN FRANCISCO EN KUKRA RIVER	3,500,000.00	0.00	3,500,000.00	0.00
RENTAS DEL TESORO	3,500,000.00	0.00	3,500,000.00	0.00
AMPLIACIÓN DE ESCUELA EN EL BARRIO SAN MATEO-BLUEFIELDS	2,500,000.00	0.00	2,500,000.00	0.00
RENTAS DEL TESORO	2,500,000.00	0.00	2,500,000.00	0.00
CONSTRUCCIÓN DE ESTADIO DE FÚTBOL EN BLUEFIELDS	2,500,000.00	0.00	2,500,000.00	0.00
RENTAS DEL TESORO	2,500,000.00	0.00	2,500,000.00	0.00
REHABILITACIÓN DE LA CASA DE GOBIERNO REGIONAL	2,000,000.00	2,000,000.00	0.00	100.00
RENTAS DEL TESORO	2,000,000.00	2,000,000.00	0.00	100.00
CONSTRUCCIÓN DEL MERCADO Y TERMINAL DE TRANSPORTE TERRESTRE EN KUKRA HILL	2,500,000.00	0.00	2,500,000.00	0.00
RENTAS DEL TESORO	2,500,000.00	0.00	2,500,000.00	0.00
CONSTRUCCIÓN DE CAMINO LIMAGOLFO - SAN MIGUEL DE CASA DE ALTO EN LA CRUZ DE RÍO GRANDE	4,200,000.00	0.00	4,200,000.00	0.00
RENTAS DEL TESORO	4,200,000.00	0.00	4,200,000.00	0.00
CONSTRUCCIÓN DE CAMINO EMPALME SAN FRANCISCO - LA AURORA EN BLUEFIELDS	1,500,000.00	1,500,000.00	0.00	100.00
RENTAS DEL TESORO	1,500,000.00	1,500,000.00	0.00	100.00
CONSTRUCCIÓN DE CAMINO EMPALME MATA DE CAÑA - LA GUITARRA EN EL TORTUGUERO	2,000,000.00	0.00	2,000,000.00	0.00
RENTAS DEL TESORO	2,000,000.00	0.00	2,000,000.00	0.00
CONSTRUCCIÓN DE CALLE EN EL BARRIO CENTRAL EN BOCANA DE PAIWAS	2,000,000.00	0.00	2,000,000.00	0.00
RENTAS DEL TESORO	2,000,000.00	0.00	2,000,000.00	0.00
EMPRESA NICARAGÜENSE DE ACUEDUCTOS Y ALCANTARILLADOS SANITARIOS	612,599,000.00	111,872,455.98	500,726,544.02	18.26
RENTAS DEL TESORO	47,608,450.00	4,561,280.00	43,047,170.00	9.58
RENTAS DEL TESORO / ALIVIO BID	188,536,550.00	42,260,186.00	146,276,364.00	22.41
PRÉSTAMOS EXTERNOS	94,302,000.00	1,905,172.85	92,396,827.15	2.02
DONACIONES EXTERNAS	282,152,000.00	63,145,817.13	219,006,182.87	22.38

Cuadro No. 13
GOBIERNO CENTRAL
EJECUCION PROGRAMA DE INVERSION PUBLICA 2017
ENERO - MARZO
(Córdobas)

INSTITUCION / PROYECTO / FUENTE	PRESUPUESTO ACTUALIZADO	DEVENGADO ACUMULADO	SALDO ANUAL	% EJECUCION
ASIGNACIONES Y SUBVENCIONES				
EMPRESA NICARAGÜENSE DE ACUEDUCTOS Y ALCANTARILLADOS SANITARIOS	612,599,000.00	111,872,455.98	500,726,544.02	18.26
RENTAS DEL TESORO	47,608,450.00	4,561,280.00	43,047,170.00	9.58
RENTAS DEL TESORO / ALIVIO BID	188,536,550.00	42,260,186.00	146,276,364.00	22.41
PRÉSTAMOS EXTERNOS	94,302,000.00	1,905,172.85	92,396,827.15	2.02
DONACIONES EXTERNAS	282,152,000.00	63,145,817.13	219,006,182.87	22.38
MEJORAMIENTO Y AMPLIACION DE LOS SISTEMAS DE AGUA POTABLE Y ALCANTARILLADO SANITARIO DE LA CIUDAD DE GRANADA	97,649,511.00	4,670,341.85	92,979,169.15	4.78
RENTAS DEL TESORO / ALIVIO BID	11,535,511.00	2,765,169.00	8,770,342.00	23.97
PRÉSTAMOS EXTERNOS	86,114,000.00	1,905,172.85	84,208,827.15	2.21
MEJORAMIENTO DEL SISTEMA DE AGUA POTABLE Y CONSTRUCCIÓN DEL ALCANTARILLADO SANITARIO EN LA CIUDAD DE SANTO TOMÁS, CHONTALES	23,716,000.00	0.00	23,716,000.00	0.00
RENTAS DEL TESORO / ALIVIO BID	23,716,000.00	0.00	23,716,000.00	0.00
MEJORAMIENTO Y AMPLIACIÓN DEL SERVICIO DE AGUA POTABLE EN LA CIUDAD DE SAN CARLOS	50,652,668.00	15,205,550.13	35,447,117.87	30.02
RENTAS DEL TESORO / ALIVIO BID	3,742,668.00	759,340.00	2,983,328.00	20.29
DONACIONES EXTERNAS	46,910,000.00	14,446,210.13	32,463,789.87	30.80
MEJORAMIENTO DEL SISTEMA DE AGUA POTABLE Y CONSTRUCCIÓN DEL ALCANTARILLADO SANITARIO DE LA CIUDAD DE BLUEFIELDS	4,300,000.00	820,000.00	3,480,000.00	19.07
RENTAS DEL TESORO / ALIVIO BID	4,300,000.00	820,000.00	3,480,000.00	19.07
MEJORAMIENTO DEL SISTEMA DE AGUA POTABLE Y CONSTRUCCIÓN DEL ALCANTARILLADO SANITARIO EN ACOYAPA, DEPARTAMENTO DE CHONTALES	251,000.00	0.00	251,000.00	0.00
RENTAS DEL TESORO / ALIVIO BID	251,000.00	0.00	251,000.00	0.00
MEJORAMIENTO Y AMPLIACIÓN DEL SISTEMA DE AGUA POTABLE Y CONSTRUCCIÓN DEL SISTEMA DE ALCANTARILLADO SANITARIO DE LA CIUDAD DE BILWI	240,598,000.00	50,087,947.00	190,510,053.00	20.82
DONACIONES EXTERNAS	235,242,000.00	48,699,607.00	186,542,393.00	20.70
RENTAS DEL TESORO / ALIVIO BID	5,356,000.00	1,388,340.00	3,967,660.00	25.92
MEJORAMIENTO Y AMPLIACION DEL SISTEMA DE AGUA POTABLE DE LA CIUDAD DE CAMOAPA	10,000.00	0.00	10,000.00	0.00
RENTAS DEL TESORO / ALIVIO BID	10,000.00	0.00	10,000.00	0.00
MEJORAMIENTO DE LA CAPACIDAD DE PROCESAMIENTO DE LODOS DE LA PLANTA DE TRATAMIENTO DE AGUAS SERVIDAS DE MANAGUA	1,213,000.00	0.00	1,213,000.00	0.00
PRÉSTAMOS EXTERNOS	1,213,000.00	0.00	1,213,000.00	0.00
MEJORAMIENTO DE LA CAPACIDAD OPERATIVA DE LA ESTACIÓN DE BOMBEO ELEVADORA DE CARGA Y ESTACIÓN DE BOMBEO "S" EN MANAGUA	1,213,000.00	0.00	1,213,000.00	0.00
PRÉSTAMOS EXTERNOS	1,213,000.00	0.00	1,213,000.00	0.00
CONSTRUCCIÓN Y EQUIPAMIENTO DE POZOS EN EL MUNICIPIO DE MANAGUA	16,800,000.00	2,000,000.00	14,800,000.00	11.90
RENTAS DEL TESORO / ALIVIO BID	16,800,000.00	2,000,000.00	14,800,000.00	11.90
CONSTRUCCION Y EQUIPAMIENTO DE POZO EN EL DEPARTAMENTO DE LEON	8,400,000.00	1,800,000.00	6,600,000.00	21.43
RENTAS DEL TESORO / ALIVIO BID	8,400,000.00	1,800,000.00	6,600,000.00	21.43
AMPLIACIÓN DE LAS REDES DE AGUA POTABLE Y ALCANTARILLADO SANITARIO EN EL DEPARTAMENTO DE MANAGUA	44,726,371.00	8,726,371.00	36,000,000.00	19.51
RENTAS DEL TESORO / ALIVIO BID	44,726,371.00	8,726,371.00	36,000,000.00	19.51
AMPLIACIÓN DE LAS REDES DE AGUA POTABLE EN EL DEPARTAMENTO DE CARAZO	5,000,000.00	1,800,000.00	3,200,000.00	36.00
RENTAS DEL TESORO / ALIVIO BID	5,000,000.00	1,800,000.00	3,200,000.00	36.00
AMPLIACIÓN DE LAS REDES DE AGUA POTABLE Y ALCANTARILLADO SANITARIO EN EL DEPARTAMENTO DE LEON	5,000,000.00	4,300,000.00	700,000.00	86.00
RENTAS DEL TESORO / ALIVIO BID	5,000,000.00	4,300,000.00	700,000.00	86.00
AMPLIACIÓN DE LAS REDES DE AGUA POTABLE Y ALCANTARILLADO SANITARIO EN EL DEPARTAMENTO DE RIVAS	5,000,000.00	2,650,000.00	2,350,000.00	53.00
RENTAS DEL TESORO / ALIVIO BID	5,000,000.00	2,650,000.00	2,350,000.00	53.00

Cuadro No. 13
GOBIERNO CENTRAL
EJECUCION PROGRAMA DE INVERSION PUBLICA 2017
ENERO - MARZO
(Córdobas)

INSTITUCION / PROYECTO / FUENTE	PRESUPUESTO ACTUALIZADO	DEVENGADO ACUMULADO	SALDO ANUAL	% EJECUCION
ASIGNACIONES Y SUBVENCIONES				
EMPRESA NICARAGÜENSE DE ACUEDUCTOS Y ALCANTARILLADOS SANITARIOS	612,599,000.00	111,872,455.98	500,726,544.02	18.26
RENTAS DEL TESORO	47,608,450.00	4,561,280.00	43,047,170.00	9.58
RENTAS DEL TESORO / ALIVIO BID	188,536,550.00	42,260,186.00	146,276,364.00	22.41
PRÉSTAMOS EXTERNOS	94,302,000.00	1,905,172.85	92,396,827.15	2.02
DONACIONES EXTERNAS	282,152,000.00	63,145,817.13	219,006,182.87	22.38
AMPLIACIÓN DE LAS REDES DE AGUA POTABLE Y ALCANTARILLADO SANITARIO EN EL DEPARTAMENTO DE CHINANDEGA	5,000,000.00	1,800,000.00	3,200,000.00	36.00
RENTAS DEL TESORO / ALIVIO BID	5,000,000.00	1,800,000.00	3,200,000.00	36.00
AMPLIACIÓN DE LAS REDES DE AGUA POTABLE EN LA CIUDAD DE JINOTEGA	2,200,000.00	400,000.00	1,800,000.00	18.18
RENTAS DEL TESORO / ALIVIO BID	2,200,000.00	400,000.00	1,800,000.00	18.18
AMPLIACIÓN DE LAS REDES DE AGUA POTABLE Y ALCANTARILLADOS SANITARIO EN LA CIUDAD DE SAN CARLOS	2,000,000.00	500,000.00	1,500,000.00	25.00
RENTAS DEL TESORO / ALIVIO BID	2,000,000.00	500,000.00	1,500,000.00	25.00
AMPLIACIÓN DE LAS REDES DE AGUA POTABLE EN EL DEPARTAMENTO DE CHONTALES	4,000,000.00	800,000.00	3,200,000.00	20.00
RENTAS DEL TESORO / ALIVIO BID	4,000,000.00	800,000.00	3,200,000.00	20.00
AMPLIACIÓN DE LAS REDES DE AGUA POTABLE Y ALCANTARILLADO SANITARIO EN EL DEPARTAMENTO DE BOACO	2,000,000.00	500,000.00	1,500,000.00	25.00
RENTAS DEL TESORO / ALIVIO BID	2,000,000.00	500,000.00	1,500,000.00	25.00
AMPLIACIÓN DE LAS REDES DE AGUA POTABLE Y ALCANTARILLADO SANITARIO EN EL DEPARTAMENTO DE ESTELI	5,000,000.00	900,000.00	4,100,000.00	18.00
RENTAS DEL TESORO / ALIVIO BID	5,000,000.00	900,000.00	4,100,000.00	18.00
AMPLIACIÓN DE LAS REDES DE AGUA POTABLE Y ALCANTARILLADO SANITARIO EN EL DEPARTAMENTO DE GRANADA	4,000,000.00	2,300,000.00	1,700,000.00	57.50
RENTAS DEL TESORO / ALIVIO BID	4,000,000.00	2,300,000.00	1,700,000.00	57.50
AMPLIACIÓN DE LAS REDES DE AGUA POTABLE Y ALCANTARILLADO SANITARIO EN LA RACCN	4,000,000.00	1,400,000.00	2,600,000.00	35.00
RENTAS DEL TESORO / ALIVIO BID	4,000,000.00	1,400,000.00	2,600,000.00	35.00
AMPLIACIÓN DE LAS REDES DE AGUA POTABLE EN LA RACCS	2,100,000.00	1,000,000.00	1,100,000.00	47.62
RENTAS DEL TESORO / ALIVIO BID	2,100,000.00	1,000,000.00	1,100,000.00	47.62
CONSTRUCCIÓN Y EQUIPAMIENTO DE POZOS EN EL DEPARTAMENTO DE MATAGALPA	5,600,000.00	1,000,000.00	4,600,000.00	17.86
RENTAS DEL TESORO / ALIVIO BID	5,600,000.00	1,000,000.00	4,600,000.00	17.86
CONSTRUCCION Y EQUIPAMIENTO DE POZOS EN EL DEPARTAMENTO DE MADRIZ	6,200,000.00	1,500,000.00	4,700,000.00	24.19
RENTAS DEL TESORO / ALIVIO BID	6,200,000.00	1,500,000.00	4,700,000.00	24.19
CONSTRUCCION Y EQUIPAMIENTO DE POZOS EN EL DEPARTAMENTO DE CHINANDEGA	5,600,000.00	2,000,000.00	3,600,000.00	35.71
RENTAS DEL TESORO / ALIVIO BID	5,600,000.00	2,000,000.00	3,600,000.00	35.71
CONSTRUCCION Y EQUIPAMIENTO DE POZOS EN LA REGION AUTONOMA DE LA DE RACCS	6,000,000.00	1,000,000.00	5,000,000.00	16.67
RENTAS DEL TESORO / ALIVIO BID	6,000,000.00	1,000,000.00	5,000,000.00	16.67
MEJORAMIENTO DEL SISTEMA DE TRATAMIENTO DE AGUAS RESIDUALES DE MANAGUA	6,761,000.00	150,966.00	6,610,034.00	2.23
PRÉSTAMOS EXTERNOS	5,762,000.00	0.00	5,762,000.00	0.00
RENTAS DEL TESORO / ALIVIO BID	999,000.00	150,966.00	848,034.00	15.11
AMPLIACION DE LA COBERTURA DE MICRO MEDICION DE AGUA POTABLE A NIVEL NACIONAL	47,608,450.00	4,561,280.00	43,047,170.00	9.58
RENTAS DEL TESORO	47,608,450.00	4,561,280.00	43,047,170.00	9.58
INSTITUTO DE LA VIVIENDA URBANA Y RURAL	482,308,000.00	7,263,228.00	475,044,772.00	1.51
RENTAS DEL TESORO / ALIVIO BID	60,000,000.00	7,263,228.00	52,736,772.00	12.11
PRÉSTAMOS EXTERNOS	422,308,000.00	0.00	422,308,000.00	0.00

Cuadro No. 13
GOBIERNO CENTRAL
EJECUCION PROGRAMA DE INVERSION PUBLICA 2017
ENERO - MARZO
(Córdobas)

INSTITUCION / PROYECTO / FUENTE	PRESUPUESTO ACTUALIZADO	DEVENGADO ACUMULADO	SALDO ANUAL	% EJECUCION
ASIGNACIONES Y SUBVENCIONES				
INSTITUTO DE LA VIVIENDA URBANA Y RURAL	482,308,000.00	7,263,228.00	475,044,772.00	1.51
RENTAS DEL TESORO / ALIVIO BID	60,000,000.00	7,263,228.00	52,736,772.00	12.11
PRÉSTAMOS EXTERNOS	422,308,000.00	0.00	422,308,000.00	0.00
CONSTRUCCIÓN DE VIVIENDAS A FAMILIAS PROTAGONISTAS DE INGRESOS BAJOS A NIVEL NACIONAL	221,024,500.00	7,086,076.00	213,938,424.00	3.21
PRÉSTAMOS EXTERNOS	175,948,000.00	0.00	175,948,000.00	0.00
RENTAS DEL TESORO / ALIVIO BID	45,076,500.00	7,086,076.00	37,990,424.00	15.72
CONSTRUCCIÓN DE VIVIENDAS A FAMILIAS PROTAGONISTAS DE INGRESOS MODERADOS A NIVEL NACIONAL	126,214,000.00	0.00	126,214,000.00	0.00
PRÉSTAMOS EXTERNOS	126,214,000.00	0.00	126,214,000.00	0.00
MEJORAMIENTO DE VIVIENDAS A FAMILIAS PROTAGONISTAS DE INGRESOS BAJOS A NIVEL NACIONAL	74,996,500.00	177,152.00	74,819,348.00	0.24
PRÉSTAMOS EXTERNOS	60,073,000.00	0.00	60,073,000.00	0.00
RENTAS DEL TESORO / ALIVIO BID	14,923,500.00	177,152.00	14,746,348.00	1.19
MEJORAMIENTO DE VIVIENDAS A FAMILIAS PROTAGONISTAS DE INGRESOS MODERADOS A NIVEL NACIONAL	60,073,000.00	0.00	60,073,000.00	0.00
PRÉSTAMOS EXTERNOS	60,073,000.00	0.00	60,073,000.00	0.00
EMPRESA NACIONAL DE TRANSMISION ELECTRICA	940,641,000.00	53,734,148.58	886,906,851.42	5.71
RENTAS DEL TESORO	6,341,781.00	0.00	6,341,781.00	0.00
RENTAS DEL TESORO / ALIVIO BID	302,214,219.00	34,069,740.00	268,144,479.00	11.27
PRÉSTAMOS EXTERNOS	546,071,000.00	19,664,408.58	526,406,591.42	3.60
DONACIONES EXTERNAS	86,014,000.00	0.00	86,014,000.00	0.00
CONSTRUCCIÓN SUBESTACIONES Y LÍNEAS DE TRANSMISIÓN EN YALÍ, OCOTAL, EL SAUCE, TERRABONA Y AMPLIACIÓN DE SUBESTACIONES ESTELÍ Y SAN RAMÓN - PNESER	5,912,359.00	1,404,843.00	4,507,516.00	23.76
RENTAS DEL TESORO / ALIVIO BID	5,912,359.00	1,404,843.00	4,507,516.00	23.76
CONSTRUCCIÓN SUBESTACIÓN Y LÍNEA DE TRANSMISIÓN 138 KV EN EL CUÁ Y LA DALIA Y AMPLIACIÓN DE SUBESTACIÓN SAN RAMÓN - PNESER	10,988,216.00	2,647,172.00	8,341,044.00	24.09
RENTAS DEL TESORO / ALIVIO BID	10,988,216.00	2,647,172.00	8,341,044.00	24.09
CONSTRUCCIÓN DE LÍNEAS DE TRANSMISIÓN PARA CONECTAR LAS PLANTAS EÓLICAS EOLO Y BLUE POWER	5,912,359.00	1,404,843.00	4,507,516.00	23.76
RENTAS DEL TESORO / ALIVIO BID	5,912,359.00	1,404,843.00	4,507,516.00	23.76
CONSTRUCCIÓN LÍNEA DE TRANSMISIÓN PARA CONECTAR LA PLANTA HIDROELÉCTRICA TUMARÍN	19,075,253.00	2,691,555.00	16,383,698.00	14.11
RENTAS DEL TESORO / ALIVIO BID	19,075,253.00	2,691,555.00	16,383,698.00	14.11
CONSTRUCCIÓN DE RED DE DISTRIBUCIÓN ELÉCTRICA RURAL EN LOS DEPARTAMENTOS DE NUEVA SEGOVIA, MADRIZ, ESTELÍ, JINOTEGA Y MATAGALPA (PNESER)	437,374,395.00	33,916,254.58	403,458,140.42	7.75
PRÉSTAMOS EXTERNOS	375,616,395.00	19,664,408.58	355,951,986.42	5.24
RENTAS DEL TESORO / ALIVIO BID	61,758,000.00	14,251,846.00	47,506,154.00	23.08
CONSTRUCCIÓN DE RED DE DISTRIBUCIÓN ELÉCTRICA RURAL EN LOS DEPARTAMENTOS DE LEÓN Y CHINANDEGA (PNESER)	3,259,221.00	0.00	3,259,221.00	0.00
PRÉSTAMOS EXTERNOS	3,259,221.00	0.00	3,259,221.00	0.00
CONSTRUCCIÓN DE RED DE DISTRIBUCIÓN ELÉCTRICA RURAL EN LOS DEPARTAMENTOS DE BOACO, CHONTALES, RÍO SAN JUAN (PNESER)	16,665,215.00	0.00	16,665,215.00	0.00
PRÉSTAMOS EXTERNOS	16,665,215.00	0.00	16,665,215.00	0.00
CONSTRUCCIÓN DE RED DE DISTRIBUCIÓN ELÉCTRICA RURAL EN LOS DEPARTAMENTOS DE MASAYA, GRANADA, CARAZO Y RIVAS (PNESER)	3,724,823.00	0.00	3,724,823.00	0.00
PRÉSTAMOS EXTERNOS	3,724,823.00	0.00	3,724,823.00	0.00
CONSTRUCCIÓN DE RED DE DISTRIBUCIÓN ELÉCTRICA RURAL EN LA RACCN (PNESER)	1,862,411.00	0.00	1,862,411.00	0.00
PRÉSTAMOS EXTERNOS	1,862,411.00	0.00	1,862,411.00	0.00
NORMALIZACIÓN DEL SERVICIO ELÉCTRICO EN ASENTAMIENTOS SECTOR MANAGUA (PNESER)	136,262,734.00	4,127,538.00	132,135,196.00	3.03
PRÉSTAMOS EXTERNOS	118,376,734.00	0.00	118,376,734.00	0.00
RENTAS DEL TESORO / ALIVIO BID	17,886,000.00	4,127,538.00	13,758,462.00	23.08

Cuadro No. 13
GOBIERNO CENTRAL
EJECUCION PROGRAMA DE INVERSION PUBLICA 2017
ENERO - MARZO
(Córdobas)

INSTITUCION / PROYECTO / FUENTE	PRESUPUESTO ACTUALIZADO	DEVENGADO ACUMULADO	SALDO ANUAL	% EJECUCION
ASIGNACIONES Y SUBVENCIONES				
EMPRESA NACIONAL DE TRANSMISION ELECTRICA	940,641,000.00	53,734,148.58	886,906,851.42	5.71
RENTAS DEL TESORO	6,341,781.00	0.00	6,341,781.00	0.00
RENTAS DEL TESORO / ALIVIO BID	302,214,219.00	34,069,740.00	268,144,479.00	11.27
PRÉSTAMOS EXTERNOS	546,071,000.00	19,664,408.58	526,406,591.42	3.60
DONACIONES EXTERNAS	86,014,000.00	0.00	86,014,000.00	0.00
NORMALIZACIÓN DEL SERVICIO ELÉCTRICO EN ASENTAMIENTOS SECTOR NORTE (PNESER)	4,566,355.00	0.00	4,566,355.00	0.00
PRÉSTAMOS EXTERNOS	4,566,355.00	0.00	4,566,355.00	0.00
NORMALIZACIÓN DEL SERVICIO ELÉCTRICO EN ASENTAMIENTOS SECTOR OCCIDENTE (PNESER)	2,441,379.00	0.00	2,441,379.00	0.00
PRÉSTAMOS EXTERNOS	2,441,379.00	0.00	2,441,379.00	0.00
NORMALIZACIÓN DEL SERVICIO ELÉCTRICO EN ASENTAMIENTOS SECTOR SUR (PNESER)	935,989.00	0.00	935,989.00	0.00
PRÉSTAMOS EXTERNOS	935,989.00	0.00	935,989.00	0.00
CONSTRUCCIÓN SUBESTACIÓN SAN JUAN DEL SUR Y LÍNEA DE TRANSMISIÓN SAN JUAN DEL SUR - LA VIRGEN	90,242,991.00	775,159.00	89,467,832.00	0.86
RENTAS DEL TESORO / ALIVIO BID	90,242,991.00	775,159.00	89,467,832.00	0.86
CONSTRUCCIÓN DE SUBESTACIÓN EN EL AEROPUERTO INTERNACIONAL AUGUSTO CÉSAR SANDINO DE MANAGUA	61,424,325.00	334,646.00	61,089,679.00	0.54
RENTAS DEL TESORO / ALIVIO BID	61,424,325.00	334,646.00	61,089,679.00	0.54
ELECTRIFICACIÓN DE NICARAGUA (PELNICA - FASE II)	95,214,800.00	2,123,262.00	93,091,538.00	2.23
DONACIONES EXTERNAS	86,014,000.00	0.00	86,014,000.00	0.00
RENTAS DEL TESORO / ALIVIO BID	9,200,800.00	2,123,262.00	7,077,538.00	23.08
CONSTRUCCIÓN DE SUBESTACIÓN CARLOS FONSECA Y LÍNEAS DE TRANSMISIÓN VILLA EL CARMEN - CARLOS FONSECA - LAS COLINAS Y SAN RAFAEL DEL SUR	7,550,437.00	1,611,111.00	5,939,326.00	21.34
RENTAS DEL TESORO / ALIVIO BID	7,550,437.00	1,611,111.00	5,939,326.00	21.34
NORMALIZACIÓN DEL SERVICIO ELÉCTRICO EN ASENTAMIENTOS SECTOR ORIENTE (PNESER)	592,058.00	0.00	592,058.00	0.00
PRÉSTAMOS EXTERNOS	592,058.00	0.00	592,058.00	0.00
AMPLIACIÓN Y REFUERZOS EN EL SISTEMA DE TRANSMISIÓN DE ELECTRICIDAD DE NICARAGUA	12,263,479.00	2,697,765.00	9,565,714.00	22.00
RENTAS DEL TESORO / ALIVIO BID	12,263,479.00	2,697,765.00	9,565,714.00	22.00
AMPLIACIÓN DE LA RED DE DATOS DE BANDA ANCHA - ENATREL	6,341,781.00	0.00	6,341,781.00	0.00
RENTAS DEL TESORO	6,341,781.00	0.00	6,341,781.00	0.00
NORMALIZACIÓN DEL SERVICIO ELÉCTRICO EN ASENTAMIENTOS SECTOR RACCS (PNESER)	12,798,886.00	0.00	12,798,886.00	0.00
PRÉSTAMOS EXTERNOS	12,798,886.00	0.00	12,798,886.00	0.00
NORMALIZACIÓN DEL SERVICIO ELÉCTRICO EN ASENTAMIENTOS SECTOR RACCN (PNESER)	5,231,534.00	0.00	5,231,534.00	0.00
PRÉSTAMOS EXTERNOS	5,231,534.00	0.00	5,231,534.00	0.00
TRANSFERENCIA MUNICIPAL	5,738,169,515.00	2,105,645,469.00	3,632,524,046.00	36.70
RENTAS DEL TESORO	5,738,169,515.00	2,105,645,469.00	3,632,524,046.00	36.70
TRANSFERENCIAS MUNICIPALES PARA PROYECTOS DE INVERSIÓN	5,738,169,515.00	2,105,645,469.00	3,632,524,046.00	36.70
RENTAS DEL TESORO	5,738,169,515.00	2,105,645,469.00	3,632,524,046.00	36.70
DIRECCIÓN GENERAL DE SERVICIOS ADUANEROS	7,341,223.00	2,977,642.00	4,363,581.00	40.56
RENTAS CON DESTINO ESPECÍFICO	7,341,223.00	2,977,642.00	4,363,581.00	40.56
REEMPLAZO DE LAS OFICINAS DE ADMINISTRACIÓN DE ADUANA	7,341,223.00	2,977,642.00	4,363,581.00	40.56
RENTAS CON DESTINO ESPECÍFICO	7,341,223.00	2,977,642.00	4,363,581.00	40.56
ORDENAMIENTO DE LA PROPIEDAD	9,025,014.00	0.00	9,025,014.00	0.00
PRÉSTAMOS EXTERNOS	9,025,014.00	0.00	9,025,014.00	0.00
CONSTRUCCION DE LA OFICINA DE CATASTRO - INETER EN OCOTAL, NUEVA SEGOVIA	1,241,393.00	0.00	1,241,393.00	0.00
PRÉSTAMOS EXTERNOS	1,241,393.00	0.00	1,241,393.00	0.00

Cuadro No. 13
GOBIERNO CENTRAL
EJECUCION PROGRAMA DE INVERSION PUBLICA 2017
ENERO - MARZO
(Córdobas)

INSTITUCION / PROYECTO / FUENTE	PRESUPUESTO ACTUALIZADO	DEVENGADO ACUMULADO	SALDO ANUAL	% EJECUCION
ASIGNACIONES Y SUBVENCIONES				
ORDENAMIENTO DE LA PROPIEDAD	9,025,014.00	0.00	9,025,014.00	0.00
PRÉSTAMOS EXTERNOS	9,025,014.00	0.00	9,025,014.00	0.00
MEJORAMIENTO DE LA OFICINA DE CATASTRO FÍSICO DE INETER EN JINOTEGA	1,021,700.00	0.00	1,021,700.00	0.00
PRÉSTAMOS EXTERNOS	1,021,700.00	0.00	1,021,700.00	0.00
HABILITACIÓN DEL CENTRO DE DATOS PRIMARIO DEL CATASTRO Y REGISTRO PÚBLICO DE LA PROPIEDAD DE NICARGUA EN MANAGUA	6,761,921.00	0.00	6,761,921.00	0.00
PRÉSTAMOS EXTERNOS	6,761,921.00	0.00	6,761,921.00	0.00
CONSEJO NACIONAL DEL DEPORTE, LA EDUCACION FISICA Y LA RECREACION FISICA	98,759,371.00	15,095,001.36	83,664,369.64	15.28
RENTAS DEL TESORO	98,759,371.00	15,095,001.36	83,664,369.64	15.28
MEJORAMIENTO Y AMPLIACIÓN DEL COMPLEJO DEL INSTITUTO NICARAGUENSE DE DEPORTES	43,259,371.00	8,621,956.03	34,637,414.97	19.93
RENTAS DEL TESORO	43,259,371.00	8,621,956.03	34,637,414.97	19.93
MEJORAMIENTO Y AMPLIACIÓN DE GIMNASIOS DEPORTIVOS	3,000,000.00	98,116.94	2,901,883.06	3.27
RENTAS DEL TESORO	3,000,000.00	98,116.94	2,901,883.06	3.27
MEJORAMIENTO Y AMPLIACIÓN DEL COMPLEJO DEPORTIVO POLIDEPORTIVO ESPAÑA	52,500,000.00	6,374,928.39	46,125,071.61	12.14
RENTAS DEL TESORO	52,500,000.00	6,374,928.39	46,125,071.61	12.14
ALCALDIA DE MANAGUA	300,500,000.00	0.00	300,500,000.00	0.00
RENTAS DEL TESORO	300,500,000.00	0.00	300,500,000.00	0.00
CONSTRUCCIÓN Y EQUIPAMIENTO DEL ESTADIO NACIONAL DE BÉISBOL EN MANAGUA	300,500,000.00	0.00	300,500,000.00	0.00
RENTAS DEL TESORO	300,500,000.00	0.00	300,500,000.00	0.00
INSTITUTO NICARAGÜENSE DE DEPORTES	90,153,000.00	90,153,000.00	0.00	100.00
RENTAS DEL TESORO	90,153,000.00	90,153,000.00	0.00	100.00
APORTE PARA CONSTRUCCIÓN DE INSTALACIONES DEPORTIVAS	90,153,000.00	90,153,000.00	0.00	100.00
RENTAS DEL TESORO	90,153,000.00	90,153,000.00	0.00	100.00
TEATRO NACIONAL RUBÉN DARÍO	10,000,000.00	0.00	10,000,000.00	0.00
RENTAS DEL TESORO	10,000,000.00	0.00	10,000,000.00	0.00
MEJORAMIENTO DE LA INFRAESTRUCTURA DEL TEATRO NACIONAL RUBÉN DARÍO	10,000,000.00	0.00	10,000,000.00	0.00
RENTAS DEL TESORO	10,000,000.00	0.00	10,000,000.00	0.00
INSTITUTO NICARAGÜENSE DE CULTURA	15,000,000.00	7,434,600.00	7,565,400.00	49.56
RENTAS DEL TESORO	15,000,000.00	7,434,600.00	7,565,400.00	49.56
MEJORAMIENTO DE LA INFRAESTRUCTURA DEL SITIO HISTÓRICO PALACIO NACIONAL DE LA CULTURA EN MANAGUA	7,764,000.00	3,882,000.00	3,882,000.00	50.00
RENTAS DEL TESORO	7,764,000.00	3,882,000.00	3,882,000.00	50.00
MEJORAMIENTO DE LA INFRAESTRUCTURA DEL SALÓN HISTÓRICO DEL TEATRO NICARAGÜENSE EN MANAGUA	5,262,000.00	1,578,600.00	3,683,400.00	30.00
RENTAS DEL TESORO	5,262,000.00	1,578,600.00	3,683,400.00	30.00
HABILITACIÓN Y EQUIPAMIENTO DEL CENTRO CULTURAL COLONIA DAMBACH EN MANAGUA	1,974,000.00	1,974,000.00	0.00	100.00
RENTAS DEL TESORO	1,974,000.00	1,974,000.00	0.00	100.00
INSTITUTO NICARAGÜENSE DE LA PESCA Y ACUICULTURA	661,113.00	0.00	661,113.00	0.00
RENTAS DEL TESORO	661,113.00	0.00	661,113.00	0.00
CONSTRUCCION DELEGACION EN CORN ISLAND	661,113.00	0.00	661,113.00	0.00
RENTAS DEL TESORO	661,113.00	0.00	661,113.00	0.00
INSTITUTO NACIONAL TECNOLÓGICO (INATEC)	31,772,000.00	677,451.50	31,094,548.50	2.13
RENTAS DEL TESORO	31,772,000.00	677,451.50	31,094,548.50	2.13

Cuadro No. 13
GOBIERNO CENTRAL
EJECUCION PROGRAMA DE INVERSION PUBLICA 2017
ENERO - MARZO
(Córdobas)

INSTITUCION / PROYECTO / FUENTE	PRESUPUESTO ACTUALIZADO	DEVENGADO ACUMULADO	SALDO ANUAL	% EJECUCION
ASIGNACIONES Y SUBVENCIONES				
INSTITUTO NACIONAL TECNOLÓGICO (INATEC)	31,772,000.00	677,451.50	31,094,548.50	2.13
RENTAS DEL TESORO	31,772,000.00	677,451.50	31,094,548.50	2.13
REEMPLAZO Y EQUIPAMIENTO DEL INSTITUTO TÉCNICO AGROPECUARIO MARCOS HOMERO GUATEMALA, JINOTEGA	6,936,480.55	677,451.50	6,259,029.05	9.77
RENTAS DEL TESORO	6,936,480.55	677,451.50	6,259,029.05	9.77
REEMPLAZO, AMPLIACIÓN Y EQUIPAMIENTO DEL INSTITUTO TÉCNICO ADMINISTRACIÓN Y ECONOMÍA JUAN DE DIOS MUÑOZ REYES, LEÓN	17,403,985.00	0.00	17,403,985.00	0.00
RENTAS DEL TESORO	17,403,985.00	0.00	17,403,985.00	0.00
MEJORAMIENTO Y EQUIPAMIENTO DEL INSTITUTO POLITÉCNICO ONOFRE MARTÍNEZ EN WASPAM, RACCN	7,431,534.45	0.00	7,431,534.45	0.00
RENTAS DEL TESORO	7,431,534.45	0.00	7,431,534.45	0.00
FONDO DE PREINVERSIÓN	60,000,000.00	0.00	60,000,000.00	0.00
RENTAS DEL TESORO	60,000,000.00	0.00	60,000,000.00	0.00
ESTUDIOS DE PREINVERSIÓN	60,000,000.00	0.00	60,000,000.00	0.00
RENTAS DEL TESORO	60,000,000.00	0.00	60,000,000.00	0.00
INSTITUTO DE PROTECCIÓN Y SANIDAD AGROPECUARIA	295,766,000.00	4,887,931.66	290,878,068.34	1.65
PRÉSTAMOS EXTERNOS	295,766,000.00	4,887,931.66	290,878,068.34	1.65
CONSTRUCCIÓN DEL EDIFICIO ADMINISTRATIVO DEL INSTITUTO DE PROTECCIÓN Y SANIDAD AGROPECUARIA EN MANAGUA	34,257,808.00	569,915.88	33,687,892.12	1.66
PRÉSTAMOS EXTERNOS	34,257,808.00	569,915.88	33,687,892.12	1.66
CONSTRUCCIÓN DEL LABORATORIO DE RESIDUOS BIOLÓGICOS Y QUÍMICOS	105,175,350.00	0.00	105,175,350.00	0.00
PRÉSTAMOS EXTERNOS	105,175,350.00	0.00	105,175,350.00	0.00
CONSTRUCCIÓN DEL PUESTO DE CUARENTENA AGROPECUARIA EN EL RAMA	4,896,165.00	65,077.32	4,831,087.68	1.33
PRÉSTAMOS EXTERNOS	4,896,165.00	65,077.32	4,831,087.68	1.33
CONSTRUCCIÓN DEL PUESTO DE CUARENTENA AGROPECUARIA EN CORINTO	4,066,780.00	59,161.20	4,007,618.80	1.45
PRÉSTAMOS EXTERNOS	4,066,780.00	59,161.20	4,007,618.80	1.45
CONSTRUCCIÓN DEL PUESTO DE CUARENTENA AGROPECUARIA EN MANAGUA	4,036,730.00	44,370.90	3,992,359.10	1.10
PRÉSTAMOS EXTERNOS	4,036,730.00	44,370.90	3,992,359.10	1.10
CONSTRUCCIÓN DEL LABORATORIO DE DIAGNÓSTICO FITOSANITARIO EN MANAGUA	98,783,266.00	2,390,224.51	96,393,041.49	2.42
PRÉSTAMOS EXTERNOS	98,783,266.00	2,390,224.51	96,393,041.49	2.42
CONSTRUCCIÓN DEL LABORATORIO DE MICROBIOLOGÍA EN MANAGUA	44,549,901.00	1,759,181.85	42,790,719.15	3.95
PRÉSTAMOS EXTERNOS	44,549,901.00	1,759,181.85	42,790,719.15	3.95
TOTAL	19,048,269,585.00	4,515,144,968.19	14,533,124,616.81	23.70
RENTAS DEL TESORO	9,142,881,233.00	2,929,740,799.87	6,213,140,433.13	32.04
RENTAS CON DESTINO ESPECÍFICO	7,341,223.00	2,977,642.00	4,363,581.00	40.56
RENTAS DEL TESORO / ALIVIO BID	1,741,971,876.00	280,057,342.34	1,461,914,533.66	16.08
PRÉSTAMOS EXTERNOS	6,727,547,410.00	985,805,444.08	5,741,741,965.92	14.65
DONACIONES EXTERNAS	1,428,527,843.00	316,563,739.90	1,111,964,103.10	22.16

Cuadro No. 14

Gobierno Central
Servicio de Deuda Pública Interna
Ejecución Enero - Marzo 2017
Córdoba

Acreedor	Presupuesto Actualizado	Ejecución	Saldo	Grado de Ejecución %
Intereses y Comisiones	2,096,059,793.00	586,882,175.87	1,509,177,617.13	28.0
Intereses	1,974,488,228.00	501,349,303.88	1,473,138,924.12	25.4
Sector Privado	1,395,593,887.00	454,535,058.42	941,058,828.58	32.6
Bonos	1,100,130,345.00	268,440,513.70	831,689,831.30	24.4
Bonos de la República de Nicaragua	1,100,130,345.00	268,440,513.70	831,689,831.30	24.4
Certificados de Bonos de Pago por Indemnización (CBPI)	295,463,542.00	186,094,544.72	109,368,997.28	63.0
Certificados de Bonos de Pago por Indemnización (CBPI)	295,463,542.00	186,094,544.72	109,368,997.28	63.0
Empresas Públicas	94,885,601.00	46,814,245.46	48,071,355.54	49.3
Bonos de Cumplimiento de la República	94,885,601.00	46,814,245.46	48,071,355.54	49.3
INSS (Deuda Histórica)	23,305,301.00	11,403,772.61	11,901,528.39	48.9
ENATREL	9,853,890.00	4,874,678.30	4,979,211.70	49.5
ENEL	61,726,410.00	30,535,794.55	31,190,615.45	49.5
Banco Central	484,008,740.00		484,008,740.00	
Bonos Bancarios / BCN	219,870,234.00		219,870,234.00	
BANPRO	183,669,962.00		183,669,962.00	
BANCENTRO	36,200,272.00		36,200,272.00	
Bonos de Capitalización Nominal e Intransferible	154,846,644.00		154,846,644.00	
Bonos de Capitalización Nóminal e Intransferible	154,846,644.00		154,846,644.00	
Otras Deudas	109,291,862.00		109,291,862.00	
Aval y Pagare BANIC	109,291,862.00		109,291,862.00	
Comisiones	121,571,565.00	85,532,871.99	36,038,693.01	70.4
Sector Privado	120,199,000.00	85,485,224.42	34,713,775.58	71.1
Bonos	120,199,000.00	85,485,224.42	34,713,775.58	71.1
Bonos de la República de Nicaragua	120,199,000.00	85,485,224.42	34,713,775.58	71.1
Otros Pagos Asociados a Deuda Interna	1,372,565.00	47,647.57	1,324,917.43	3.5
Convenio MHCP/BCN Colocaciones de Títulos Valores	465,656.00	45,886.68	419,769.32	9.9
Deutsche Bank	901,500.00		901,500.00	
CENIVAL / CÓDIGO ISIN	5,409.00	1,760.89	3,648.11	32.6
Amortización	6,426,212,426.00	1,577,006,911.19	4,849,205,514.81	24.5
Sector Privado	5,112,596,986.00	1,574,546,949.73	3,538,050,036.27	30.8
Bonos	2,404,753,818.00		2,404,753,818.00	
Bonos de la República de Nicaragua	2,404,753,818.00		2,404,753,818.00	
Certificados de Bonos de Pago por Indemnización	1,614,040,557.00	1,514,446,949.73	99,593,607.27	93.8
Certificados de Bonos de Pago por Indemnización	1,614,040,557.00	1,514,446,949.73	99,593,607.27	93.8
Otros	1,093,802,611.00	60,100,000.00	1,033,702,611.00	5.5
ENABAS Asunción de Deudas	475,872,611.00		475,872,611.00	
Empresa Administradora de Aeropuertos Internacionales (Absorción Deuda con Bancos)	92,830,000.00		92,830,000.00	
Indemnización Laboral	50,000,000.00		50,000,000.00	
ENACAL (Deuda Energía Eléctrica)	250,000,000.00		250,000,000.00	
Corporación de Zonas Francas (Deuda banco LAFISE)	60,100,000.00	60,100,000.00		100.0
Correos de Nicaragua (Deuda BANCORP)	25,000,000.00		25,000,000.00	
ENEL (Deuda BANCORP)	140,000,000.00		140,000,000.00	
Empresas Públicas	300,500,000.00		300,500,000.00	
Bonos de la República de Nicaragua	300,500,000.00		300,500,000.00	
INSS (Deuda Histórica)	300,500,000.00		300,500,000.00	
Banco Central	980,661,440.00		980,661,440.00	
Bonos Bancarios	310,883,700.00		310,883,700.00	
BANPRO	259,698,626.00		259,698,626.00	
BANCENTRO	51,185,074.00		51,185,074.00	
Bonos de Capitalización Nominal e Intransferible	258,077,740.00		258,077,740.00	
Bono de Capitalización Nóminal e Intransferible	258,077,740.00		258,077,740.00	
Otras Deudas	411,700,000.00		411,700,000.00	
Bonos del Tesoro BCP	214,515,919.00		214,515,919.00	
Aval y Pagare BANIC	155,629,522.00		155,629,522.00	
Otros Bonos	41,554,559.00		41,554,559.00	
Otros Pagos Asociados a Deuda Interna	32,454,000.00	2,459,961.46	29,994,038.54	7.6
Mantenimiento de Valor Cuentas BID	32,453,112.00	2,459,074.04	29,994,037.96	7.6
CENIVAL / CODIGO ISIN	888.00	887.42	0.58	99.9
TOTAL	8,522,272,219.00	2,163,889,087.06	6,358,383,131.94	25.4

Cuadro No. 15
Gobierno Central
Servicio de Deuda Pública Externa
Ejecución Enero - Marzo 2017
Córdoba

Acreedor	Presupuesto Actualizado	Ejecución	Saldo	Grado de Ejecución %
Intereses y Comisiones	2,284,135,838.00	529,095,376.43	1,755,040,461.57	23.2
Intereses	2,060,624,121.00	446,624,120.24	1,614,000,000.76	21.7
Club de París	45,404,985.00	11,539,189.06	33,865,795.94	25.4
Instituto de Crédito Oficial del Reino de España	37,445,946.00	11,211,861.52	26,234,084.48	29.9
Artigiancassa (MCCPA-Italia)	645,930.00	302,993.07	342,936.93	46.9
Kreditanstalt Fur Wiederaufbau - KFW	7,091,073.00	10,296.24	7,080,776.76	0.1
Natixis - Francia	222,036.00	14,038.23	207,997.77	6.3
Otros Bilaterales	58,500,307.00	8,978,295.16	49,522,011.84	15.3
República de Brasil	524,001.00		524,001.00	
Fondo Internacional de Cooperación y Desarrollo (ICDF)	6,594,386.00	3,258,421.16	3,335,964.84	49.4
Fondo de Cooperación para el Desarrollo Económico (EDCF)	24,522,741.00	4,182,306.11	20,340,434.89	17.1
Agencia de Cooperación Internacional de Japón (JICA)	464,092.00		464,092.00	
Banco de Exportación - Importación de la India	11,645,715.00	1,537,567.89	10,108,147.11	13.2
Fondo de Kuwait	8,730,760.00		8,730,760.00	
Raiffeisen Bank International A.G	6,010,000.00		6,010,000.00	
IRB Brasil Resseguros S.A	8,612.00		8,612.00	
Multilaterales	1,956,718,829.00	426,106,636.02	1,530,612,192.98	21.8
Banco C.A de Integración Económica (BCIE)	858,194,947.00	223,911,269.89	634,283,677.11	26.1
Banco Interamericano de Desarrollo (BID)	910,016,203.00	199,778,976.09	710,237,226.91	22.0
Fondo de la OPEP para el Desarrollo Internacional (OPEC / OFID)	22,266,331.00	2,416,390.04	19,849,940.96	10.9
Banco Europeo de Inversiones (BEI)	166,241,348.00		166,241,348.00	
Comisiones	223,511,717.00	82,471,256.19	141,040,460.81	36.9
Club de París	1,409,997.00	1,409,996.55	0.45	100.0
Kreditanstalt Fur Wiederaufbau - KFW	1,409,997.00	1,409,996.55	0.45	100.0
Otros Bilaterales	22,987,997.00	1,123,738.92	21,864,258.08	4.9
Fondo Kuwaiti para el Desarrollo Económico Arabe	1,052,287.00		1,052,287.00	
Banco de Exportación - Importación de la India	476,109.00	319,948.31	156,160.69	67.2
Agencia de Cooperación Internacional de Japón (JICA)	283,571.00		283,571.00	
Fondo de Cooperación Para el Desarrollo Económico (EDCF)	441,530.00	27,223.95	414,306.05	6.2
RAIFFEISEN BANK INTERNATIONAL	20,734,500.00	776,566.66	19,957,933.34	3.7
Multilaterales	196,595,039.00	79,747,859.78	116,847,179.22	40.6
Banco C.A de Integración Económica (BCIE)	8,742,237.00	8,742,236.34	0.66	100.0
Banco Interamericano de Desarrollo (BID)	27,773,814.00	11,886,201.24	15,887,612.76	42.8
Fondo Interamericano de Desarrollo Agropecuario (FIDA)	11,909,608.00	5,352,509.20	6,557,098.80	44.9
Fondo Nórdico de Desarrollo (FND)	10,659,152.00		10,659,152.00	
Asociación Internacional de Desarrollo (IDA)	106,429,268.00	43,488,263.19	62,941,004.81	40.9
Fondo de la OPEP para el Desarrollo Internacional (OPEC / OFID)	18,055,482.00	2,728,748.71	15,326,733.29	15.1
Fondo Común para los Productos Básicos (FCPB)	132,220.00		132,220.00	
Banco Europeo de Inversiones (BEI)	12,893,258.00	7,549,901.10	5,343,356.90	58.6
Aportes y Contribuciones a Organismos Internacionales	21,786.00		21,786.00	
Corporacion Interamericana de Inversiones (CII) / Grupo BID	6,010.00		6,010.00	
Banco Interamericano de Desarrollo (BID) INTAL	1,502.00		1,502.00	
Banco del ALBA	6,010.00		6,010.00	
Fondo de Reserva y Convergencia Comercial (FRCC) - SUCRE	6,010.00		6,010.00	
Fondo Internacional de Desarrollo Agrícola (FIDA) Reposición de Recursos	2,254.00		2,254.00	
Otros Pagos Asociados a Deuda Externa	2,496,898.00	189,660.94	2,307,237.06	7.6
Conferencia de las Naciones Unidas sobre Comercio y Desarrollo (UNCTAD)	1,352.00		1,352.00	
Compra de Divisas 1% y Otros gastos	2,495,546.00	189,660.94	2,305,885.06	7.6
Amortización	3,178,074,637.00	802,035,247.31	2,376,039,389.69	25.2
Club de París	43,353,298.00	586,044.84	42,767,253.16	1.4
Instituto de Crédito Oficial del Reino de España	22,584,785.00	510,265.41	22,074,519.59	2.3
Kreditanstalt Fur Wiederaufbau - KFW	19,571,716.00		19,571,716.00	
Natixis - Francia	1,196,797.00	75,779.43	1,121,017.57	6.3
Otros Bilaterales	60,124,238.00	23,028,562.63	37,095,675.37	38.3
República de Brasil	13,855,613.00		13,855,613.00	
Fondo Internacional de Cooperación y Desarrollo (ICDF)	24,225,161.00	11,904,003.96	12,321,157.04	49.1
Fondo de Cooperación para el Desarrollo Económico (EDCF)	21,759,867.00	11,097,279.62	10,662,587.38	51.0
Hungarian Export Credit Insurance LTD (MEHIB)	55,870.00	27,279.05	28,590.95	48.8
IRB Brasil Resseguros S.A	227,727.00		227,727.00	
Multilaterales	2,874,900,494.00	767,799,857.51	2,107,100,636.49	26.7
Banco C.A de Integración Económica (BCIE)	1,298,049,448.00	330,362,483.12	967,686,964.88	25.5
Banco Interamericano de Desarrollo (BID)	1,114,100,684.00	315,934,783.56	798,165,900.44	28.4
Fondo Interamericano de Desarrollo Agropecuario (FIDA)	46,067,419.00	21,895,457.07	24,171,961.93	47.5
Fondo Nórdico de Desarrollo (FND)	52,147,667.00		52,147,667.00	
Asociación Internacional de Desarrollo (IDA)	232,011,497.00	83,643,069.47	148,368,427.53	36.1
Fondo de la OPEP para el Desarrollo Internacional (OPEC / OFID)	102,812,068.00	15,964,064.29	86,848,003.71	15.5
Fondo Común para los Productos Básicos (FCPB)	4,808,000.00		4,808,000.00	
Banco Europeo de Inversiones (BEI)	24,903,711.00		24,903,711.00	
Aportes y Contribuciones a Organismos Internacionales	199,471,232.00	10,620,782.33	188,850,449.67	5.3
Banco Interamericano de Desarrollo (BID)-(CII)	38,407,187.00		38,407,187.00	
Banco Interamericano de Desarrollo (BID) INTAL	450,750.00		450,750.00	
Banco Internacional de reconstrucción y Fomento (BIRF)	9,854,199.00	9,854,198.33	0.67	100.0
Matenimiento de Valor (BIRF)	4,353,295.00		4,353,295.00	
Banco del ALBA	134,385,801.00		134,385,801.00	
Mantenimiento de Valor ALBA	5,409,000.00	766,584.00	4,642,416.00	14.2
Fondo de Reserva y Convergencia Comercial (FRCC) - SUCRE	5,108,500.00		5,108,500.00	
Fondo de Desarrollo Agrícola (FIDA) Reposición de Recursos	1,502,500.00		1,502,500.00	
Otros Pagos Asociados a Deuda Externa	225,375.00		225,375.00	
Conferencia de las Naciones Unidas sobre Comercio y Desarrollo (UNCTAD)	225,375.00		225,375.00	
TOTAL	5,462,210,475.00	1,331,130,623.74	4,131,079,851.26	24.4

Cuadro No. 16

PRODUCCION 2017

SUBSISTEMA : SIEP

APLICACION : ANEXO CIER

ENTIDAD : DGP

USUARIO : DGP027

MINISTERIO DE HACIENDA Y CREDITO PUBLICO

EJECUCION DE ASIGNACION ALIVIO HIPC DE LA DEUDA EXTERNA PARA GASTO EN POBREZA

DE: ENERO

A: MARZO

PAGINA: 1 de 11

FECHA: 17/04/2017

HORA: 08:38:23 AM

REPORTE: PRPSIEP134

ORGANISMO/PROGRAMA/PROYECTO/ACTIVIDAD	PRESUPUESTO ACTUALIZADO	DEVENGADO ACUMULADO	SALDO DEVENGAR
RENTAS DEL TESORO / ALIVIO BANCO MUNDIAL	1,086,083,537.00	369,834,565.10	716,248,971.90
MINISTERIO DE EDUCACIÓN	271,520,887.00	0.00	271,520,887.00
EDUCACIÓN PRIMARIA	271,520,887.00	0.00	271,520,887.00
SEGURIDAD ALIMENTARIA Y NUTRICIONAL EDUCACIÓN PRIMARIA	271,520,887.00	0.00	271,520,887.00
MINISTERIO DE SALUD	694,562,650.00	369,834,565.10	324,728,084.90
ATENCIÓN INTEGRAL EN EL PRIMER NIVEL DE ATENCIÓN	694,562,650.00	369,834,565.10	324,728,084.90
ATENCIÓN DISPENSARIZADA A LA FAMILIA EN LA COMUNIDAD	333,044,404.88	83,607,889.75	249,436,515.13
ATENCIÓN A LA MORBILIDAD AMBULATORIA	361,518,245.12	286,226,675.35	75,291,569.77
MINISTERIO DE ECONOMÍA FAMILIAR, COMUNITARIA, COOPERATIVA Y ASOCIATIVA	120,000,000.00	0.00	120,000,000.00
PROGRAMA PRODUCTIVO ALIMENTARIO	120,000,000.00	0.00	120,000,000.00
CAPITALIZACIÓN Y ASISTENCIA TÉCNICA	120,000,000.00	0.00	120,000,000.00
RENTAS DEL TESORO / ALIVIO BID	1,741,971,876.00	280,057,342.34	1,461,914,533.66
MINISTERIO DE EDUCACIÓN	505,150,000.00	119,519,195.62	385,630,804.38
EDUCACIÓN PRIMARIA	302,118,971.00	50,911,155.09	251,207,815.91
MEJORAMIENTO DEL CENTRO ESCOLAR CHACHAGUA EN MURRA	568,990.00	0.00	568,990.00
MEJORAMIENTO DEL CENTRO ESCOLAR EL MORADÓN EN WIWILÍ DE NUE	1,131,865.00	0.00	1,131,865.00
MEJORAMIENTO DEL CENTRO ESCOLAR EL YARAGE EN MOZONTE	517,845.00	0.00	517,845.00
MEJORAMIENTO DEL CENTRO ESCOLAR LA PITA DEL JOBO EN WIWILÍ DE	565,933.00	0.00	565,933.00
MEJORAMIENTO DEL CENTRO ESCOLAR EL ENCANTO EN EL TUMA - LA D	954,605.00	738,784.02	215,820.98
MEJORAMIENTO DEL CENTRO ESCOLAR EL HULAR EN EL TUMA - LA DAL	954,605.00	760,826.52	193,778.48
MEJORAMIENTO DEL CENTRO ESCOLAR JOSÉ DIMAS GONZÁLEZ EN EL T	954,605.00	770,426.08	184,178.92
MEJORAMIENTO DEL CENTRO ESCOLAR LA ESPERANZA EN EL TUMA - L/	954,605.00	672,050.70	282,554.30
MEJORAMIENTO DEL CENTRO ESCOLAR LAS VEGUITAS EN EL TUMA - LA	954,605.00	714,121.53	240,483.47
MEJORAMIENTO DEL CENTRO ESCOLAR MONSEÑOR CARLOS SANTI EN I	954,605.00	235,543.27	719,061.73
MEJORAMIENTO DEL CENTRO ESCOLAR PEÑAS BLANCAS EN EL CUÁ	954,605.00	751,327.74	203,277.26
MEJORAMIENTO DEL CENTRO ESCOLAR RENÉ CASTRILLO MASÍS EN EL (954,605.00	519,135.78	435,469.22
MEJORAMIENTO DEL CENTRO ESCOLAR SAN FRANCISCO DE ASÍS EN MA	954,605.00	717,153.17	237,451.83
MEJORAMIENTO DEL CENTRO ESCOLAR SAN JOSÉ EN MATIGUÁS	954,605.00	624,989.16	329,615.84
MEJORAMIENTO DEL CENTRO ESCOLAR ANTONIO MAIRENA EN EL AYOT	972,682.00	0.00	972,682.00
MEJORAMIENTO DEL CENTRO ESCOLAR SAMARIA EN EL AYOTE	972,682.00	0.00	972,682.00
MEJORAMIENTO DEL CENTRO ESCOLAR SAN MANUEL EN LA LIBERTAD	972,682.00	0.00	972,682.00
MEJORAMIENTO DEL CENTRO ESCOLAR SANTA ESTHER EN EL RAMA	972,682.00	0.00	972,682.00
MEJORAMIENTO DEL CENTRO ESCOLAR ARCOIRIS DE AMOR EN EL RAM	417,451.00	0.00	417,451.00
MEJORAMIENTO DEL CENTRO ESCOLAR EL PROGRESO N°2 EN NUEVA G	436,581.00	0.00	436,581.00
MEJORAMIENTO DEL CENTRO ESCOLAR EL PROGRESO N°3 EN MUELLE I	356,864.00	0.00	356,864.00
MEJORAMIENTO DEL CENTRO ESCOLAR EL PROGRESO EN NUEVA GUINI	636,313.00	0.00	636,313.00
MEJORAMIENTO DEL CENTRO ESCOLAR ESTADO DE QUÉBEC EN EL RAM	404,463.00	0.00	404,463.00
MEJORAMIENTO DEL CENTRO ESCOLAR FUENTE DE ANDALUCÍA EN EL A	350,712.00	0.00	350,712.00
MEJORAMIENTO DEL CENTRO ESCOLAR GASPAR GARCÍA LAVIANA EN NI	494,360.00	0.00	494,360.00
MEJORAMIENTO DEL CENTRO ESCOLAR JEHOVÁ ES MI PASTOR EN EL R.	259,334.00	0.00	259,334.00
MEJORAMIENTO DEL CENTRO ESCOLAR LA POSOLITA EN EL RAMA	419,852.00	0.00	419,852.00
MEJORAMIENTO DEL CENTRO ESCOLAR NICARAO EN EL RAMA	395,455.00	0.00	395,455.00
MEJORAMIENTO DEL CENTRO ESCOLAR PABLO SMITH N°2 EN NUEVA GL	457,113.00	0.00	457,113.00
MEJORAMIENTO DEL CENTRO ESCOLAR SAN FRANCISCO EN MUELLE DE	349,545.00	0.00	349,545.00
MEJORAMIENTO DEL CENTRO ESCOLAR SANTA ESTHER EN EL RAMA	375,276.00	0.00	375,276.00
MEJORAMIENTO DEL CENTRO ESCOLAR SEÑOR DE ESQUIPULAS EN EL /	418,146.00	0.00	418,146.00
MEJORAMIENTO DEL CENTRO ESCOLAR TOMASA DAMARIS RUEDA EN NI	436,581.00	0.00	436,581.00
MEJORAMIENTO DE AULA MULTIGRADO EN EL CENTRO ESCOLAR SALOM	1,565,459.00	846,559.29	718,899.71
MEJORAMIENTO DE AULA MULTIGRADO EN EL CENTRO ESCOLAR 2 DE JI	1,400,365.00	677,143.83	723,221.17
MEJORAMIENTO DE AULA MULTIGRADO EN EL CENTRO ESCOLAR AGRAC	1,400,365.00	677,143.82	723,221.18
MEJORAMIENTO DE AULA MULTIGRADO EN EL CENTRO ESCOLAR ANDRÉ	661,654.00	635,837.88	25,816.12

FILTRADO POR : Si Consolida(S/N)=S

PARAMETROS ESPECIALES: Mes Inicial (MM)=1 / Mes Final (MM)=3

SUBSISTEMA : SIEP
 APLICACION : ANEXO CIER
 ENTIDAD : DGP
 USUARIO : DGP027

Cuadro No. 16
PRODUCCION 2017
MINISTERIO DE HACIENDA Y CREDITO PUBLICO
EJECUCION DE ASIGNACION ALIVIO HIPC DE LA DEUDA EXTERNA PARA GASTO
EN POBREZA
DE: ENERO A: MARZO

PAGINA: 2 de 11
 FECHA: 17/04/2017
 HORA: 08:38:23 AM
 REPORTE: PRPSIEP134

ORGANISMO/PROGRAMA/PROYECTO/ACTIVIDAD	PRESUPUESTO ACTUALIZADO	DEVENGADO ACUMULADO	SALDO DEVENGAR
RENTAS DEL TESORO / ALIVIO BID			
MINISTERIO DE EDUCACIÓN			
EDUCACIÓN PRIMARIA			
MEJORAMIENTO DE AULA MULTIGRADO EN EL CENTRO ESCOLAR ANGO	1,116,145.00	552,942.11	563,202.89
MEJORAMIENTO DE AULA MULTIGRADO EN EL CENTRO ESCOLAR ARENA	872,848.00	0.00	872,848.00
MEJORAMIENTO DE AULA MULTIGRADO EN EL CENTRO ESCOLAR ARLEN	885,890.00	360,292.66	525,597.34
MEJORAMIENTO DE AULA MULTIGRADO EN EL CENTRO ESCOLAR CAÑO	872,848.00	0.00	872,848.00
MEJORAMIENTO DE AULA MULTIGRADO EN EL CENTRO ESCOLAR CENIC	1,026,737.00	641,692.51	385,044.49
MEJORAMIENTO DE AULA MULTIGRADO EN EL CENTRO ESCOLAR CERRC	889,982.00	911,813.65	-21,831.65
MEJORAMIENTO DE AULA MULTIGRADO EN EL CENTRO ESCOLAR CHILE	872,848.00	0.00	872,848.00
MEJORAMIENTO DE AULA MULTIGRADO EN EL CENTRO ESCOLAR CRISTO	644,076.00	636,090.78	7,985.22
MEJORAMIENTO DE AULA MULTIGRADO EN EL CENTRO ESCOLAR DIRIAN	1,193,444.00	275,737.77	917,706.23
MEJORAMIENTO DE AULA MULTIGRADO EN EL CENTRO ESCOLAR DIVINC	1,469,959.00	735,471.73	734,487.27
MEJORAMIENTO DE AULA MULTIGRADO EN EL CENTRO ESCOLAR EL AGU	1,469,959.00	735,471.73	734,487.27
MEJORAMIENTO DE AULA MULTIGRADO EN EL CENTRO ESCOLAR EL ISLA	666,305.00	612,571.78	53,733.22
MEJORAMIENTO DE AULA MULTIGRADO EN EL CENTRO ESCOLAR EL MAI	1,116,145.00	552,942.11	563,202.89
MEJORAMIENTO DE AULA MULTIGRADO EN EL CENTRO ESCOLAR EL NAF	1,886,010.00	912,766.10	973,243.90
MEJORAMIENTO DE AULA MULTIGRADO EN EL CENTRO ESCOLAR FLOR I	1,116,145.00	552,942.11	563,202.89
MEJORAMIENTO DE AULA MULTIGRADO EN EL CENTRO ESCOLAR FRAY /	872,848.00	0.00	872,848.00
MEJORAMIENTO DE AULA MULTIGRADO EN EL CENTRO ESCOLAR GABRI	872,848.00	0.00	872,848.00
MEJORAMIENTO DE AULA MULTIGRADO EN EL CENTRO ESCOLAR GUARI	890,996.00	909,743.55	-18,747.55
MEJORAMIENTO DE AULA MULTIGRADO EN EL CENTRO ESCOLAR HÉROE	1,175,184.00	246,628.86	928,555.14
MEJORAMIENTO DE AULA MULTIGRADO EN EL CENTRO ESCOLAR IZARID	2,076,636.00	0.00	2,076,636.00
MEJORAMIENTO DE AULA MULTIGRADO EN EL CENTRO ESCOLAR JERUS	1,886,010.00	912,766.10	973,243.90
MEJORAMIENTO DE AULA MULTIGRADO EN EL CENTRO ESCOLAR JESÚS	1,400,365.00	677,143.83	723,221.17
MEJORAMIENTO DE AULA MULTIGRADO EN EL CENTRO ESCOLAR JOSÉ S	1,400,365.00	677,143.83	723,221.17
MEJORAMIENTO DE AULA MULTIGRADO EN EL CENTRO ESCOLAR JOSÉ I	1,713,798.00	833,283.28	880,514.72
MEJORAMIENTO DE AULA MULTIGRADO EN EL CENTRO ESCOLAR LA ALC	891,218.00	917,895.16	-26,677.16
MEJORAMIENTO DE AULA MULTIGRADO EN EL CENTRO ESCOLAR LA BUE	1,566,219.00	845,415.78	720,803.22
MEJORAMIENTO DE AULA MULTIGRADO EN EL CENTRO ESCOLAR LA ESF	1,400,365.00	677,143.82	723,221.18
MEJORAMIENTO DE AULA MULTIGRADO EN EL CENTRO ESCOLAR LA PAI	997,889.00	297,320.59	700,568.41
MEJORAMIENTO DE AULA MULTIGRADO EN EL CENTRO ESCOLAR LA REF	1,886,010.00	912,766.09	973,243.91
MEJORAMIENTO DE AULA MULTIGRADO EN EL CENTRO ESCOLAR LA UNI	1,713,798.00	833,283.28	880,514.72
MEJORAMIENTO DE AULA MULTIGRADO EN EL CENTRO ESCOLAR LA UNI	1,469,959.00	735,471.73	734,487.27
MEJORAMIENTO DE AULA MULTIGRADO EN EL CENTRO ESCOLAR LAS C/	1,713,798.00	833,283.28	880,514.72
MEJORAMIENTO DE AULA MULTIGRADO EN EL CENTRO ESCOLAR LIRIOS	1,116,145.00	552,942.12	563,202.88
MEJORAMIENTO DE AULA MULTIGRADO EN EL CENTRO ESCOLAR LISANI	1,287,562.00	651,704.49	635,857.51
MEJORAMIENTO DE AULA MULTIGRADO EN EL CENTRO ESCOLAR LOS L/	2,076,636.00	444,671.46	1,631,964.54
MEJORAMIENTO DE AULA MULTIGRADO EN EL CENTRO ESCOLAR MIGUE	1,400,365.00	677,143.83	723,221.17
MEJORAMIENTO DE AULA MULTIGRADO EN EL CENTRO ESCOLAR MIGUE	1,116,145.00	552,942.12	563,202.88
MEJORAMIENTO DE AULA MULTIGRADO EN EL CENTRO ESCOLAR MONTE	1,713,798.00	833,283.28	880,514.72
MEJORAMIENTO DE AULA MULTIGRADO EN EL CENTRO ESCOLAR NUEVA	1,287,562.00	651,704.48	635,857.52
MEJORAMIENTO DE AULA MULTIGRADO EN EL CENTRO ESCOLAR PUERT	1,400,365.00	677,143.83	723,221.17
MEJORAMIENTO DE AULA MULTIGRADO EN EL CENTRO ESCOLAR CAÑA I	1,810,000.00	0.00	1,810,000.00
MEJORAMIENTO DE AULA MULTIGRADO EN EL CENTRO ESCOLAR EL TEN	1,810,000.00	0.00	1,810,000.00
MEJORAMIENTO DE AULA MULTIGRADO EN EL CENTRO EL DELIRIO EN S,	1,810,000.00	0.00	1,810,000.00
MEJORAMIENTO DE AULA MULTIGRADO EN EL CENTRO ESCOLAR 12 DE I	1,047,720.00	210,950.56	836,769.44
MEJORAMIENTO DE AULA MULTIGRADO EN EL CENTRO ESCOLAR ADMIR	1,810,000.00	0.00	1,810,000.00
MEJORAMIENTO DE AULA MULTIGRADO EN EL CENTRO ESCOLAR ALFON	1,810,000.00	0.00	1,810,000.00
MEJORAMIENTO DE AULA MULTIGRADO EN EL CENTRO ESCOLAR ALFON	1,810,000.00	0.00	1,810,000.00
MEJORAMIENTO DE AULA MULTIGRADO EN EL CENTRO ESCOLAR ANEXC	1,045,242.00	744,494.52	300,747.48
MEJORAMIENTO DE AULA MULTIGRADO EN EL CENTRO ESCOLAR BELLA	1,001,581.00	539,495.89	462,085.11
MEJORAMIENTO DE AULA MULTIGRADO EN EL CENTRO ESCOLAR DENIS	1,810,000.00	0.00	1,810,000.00
MEJORAMIENTO DE AULA MULTIGRADO EN EL CENTRO ESCOLAR EL AMI	1,040,919.00	202,933.51	837,985.49
MEJORAMIENTO DE AULA MULTIGRADO EN EL CENTRO ESCOLAR EL CAC	1,810,000.00	0.00	1,810,000.00
MEJORAMIENTO DE AULA MULTIGRADO EN EL CENTRO ESCOLAR EL CAF	1,810,000.00	0.00	1,810,000.00

SUBSISTEMA : SIEP
 APLICACION : ANEXO CIER
 ENTIDAD : DGP
 USUARIO : DGP027

Cuadro No. 16
PRODUCCION 2017
MINISTERIO DE HACIENDA Y CREDITO PUBLICO
EJECUCION DE ASIGNACION ALIVIO HIPC DE LA DEUDA EXTERNA PARA GASTO
EN POBREZA
DE: ENERO A: MARZO

PAGINA: 3 de 11
 FECHA: 17/04/2017
 HORA: 08:38:23 AM
 REPORTE: PRPSIEP134

ORGANISMO/PROGRAMA/PROYECTO/ACTIVIDAD	PRESUPUESTO ACTUALIZADO	DEVENGADO ACUMULADO	SALDO DEVENGAR
RENTAS DEL TESORO / ALIVIO BID			
MINISTERIO DE EDUCACIÓN			
EDUCACIÓN PRIMARIA			
MEJORAMIENTO DE AULA MULTIGRADO EN EL CENTRO ESCOLAR EL CH/	1,810,000.00	0.00	1,810,000.00
MEJORAMIENTO DE AULA MULTIGRADO EN EL CENTRO ESCOLAR EL CHI	1,810,000.00	0.00	1,810,000.00
MEJORAMIENTO DE AULA MULTIGRADO EN EL CENTRO ESCOLAR EL DA	1,384,113.00	1,232,723.21	151,389.79
MEJORAMIENTO DE AULA MULTIGRADO EN EL CENTRO ESCOLAR EL DE	1,810,000.00	0.00	1,810,000.00
MEJORAMIENTO DE AULA MULTIGRADO EN EL CENTRO ESCOLAR EL PAF	1,810,000.00	0.00	1,810,000.00
MEJORAMIENTO DE AULA MULTIGRADO EN EL CENTRO ESCOLAR EL PIT,	1,810,000.00	0.00	1,810,000.00
MEJORAMIENTO DE AULA MULTIGRADO EN EL CENTRO ESCOLAR EL REI	1,810,000.00	0.00	1,810,000.00
MEJORAMIENTO DE AULA MULTIGRADO EN EL CENTRO ESCOLAR ESMEF	979,176.00	974,071.51	5,104.49
MEJORAMIENTO DE AULA MULTIGRADO EN EL CENTRO ESCOLAR ESPEN	1,810,000.00	0.00	1,810,000.00
MEJORAMIENTO DE AULA MULTIGRADO EN EL CENTRO ESCOLAR ESTRE	1,152,970.00	254,951.93	898,018.07
MEJORAMIENTO DE AULA MULTIGRADO EN EL CENTRO ESCOLAR FLAVIC	999,206.00	188,731.05	810,474.95
MEJORAMIENTO DE AULA MULTIGRADO EN EL CENTRO ESCOLAR FLOR I	1,810,000.00	0.00	1,810,000.00
MEJORAMIENTO DE AULA MULTIGRADO EN EL CENTRO ESCOLAR GEOR	999,206.00	984,145.50	15,060.50
MEJORAMIENTO DE AULA MULTIGRADO EN EL CENTRO ESCOLAR GUABI	1,810,000.00	0.00	1,810,000.00
MEJORAMIENTO DE AULA MULTIGRADO EN EL CENTRO ESCOLAR HATO I	1,810,000.00	0.00	1,810,000.00
MEJORAMIENTO DE AULA MULTIGRADO EN EL CENTRO ESCOLAR JOSÉ I	1,810,000.00	0.00	1,810,000.00
MEJORAMIENTO DE AULA MULTIGRADO EN EL CENTRO ESCOLAR LA ESF	1,810,000.00	0.00	1,810,000.00
MEJORAMIENTO DE AULA MULTIGRADO EN EL CENTRO ESCOLAR LA FOF	1,810,000.00	0.00	1,810,000.00
MEJORAMIENTO DE AULA MULTIGRADO EN EL CENTRO ESCOLAR LA JAB	1,810,000.00	0.00	1,810,000.00
MEJORAMIENTO DE AULA MULTIGRADO EN EL CENTRO ESCOLAR LA MOI	1,810,000.00	0.00	1,810,000.00
MEJORAMIENTO DE AULA MULTIGRADO EN EL CENTRO ESCOLAR LA PAL	1,810,000.00	0.00	1,810,000.00
MEJORAMIENTO DE AULA MULTIGRADO EN EL CENTRO ESCOLAR LA TRII	1,003,216.00	43,965.70	959,250.30
MEJORAMIENTO DE AULA MULTIGRADO EN EL CENTRO ESCOLAR LA UNI	1,384,112.00	1,223,610.49	160,501.51
MEJORAMIENTO DE AULA MULTIGRADO EN EL CENTRO ESCOLAR LAS LA	730,397.00	202,096.60	528,300.40
MEJORAMIENTO DE AULA MULTIGRADO EN EL CENTRO ESCOLAR LOS ÁI	1,810,000.00	0.00	1,810,000.00
MEJORAMIENTO DE AULA MULTIGRADO EN EL CENTRO ESCOLAR MARIA	1,810,000.00	0.00	1,810,000.00
MEJORAMIENTO DE AULA MULTIGRADO EN EL CENTRO ESCOLAR MONT/	1,810,000.00	0.00	1,810,000.00
MEJORAMIENTO DE AULA MULTIGRADO EN EL CENTRO ESCOLAR NICAR.	1,810,000.00	0.00	1,810,000.00
MEJORAMIENTO DE AULA MULTIGRADO EN EL CENTRO ESCOLAR NUEVA	2,980,477.00	0.00	2,980,477.00
MEJORAMIENTO DE AULA MULTIGRADO EN EL CENTRO ESCOLAR OCOTE	2,339,981.00	0.00	2,339,981.00
MEJORAMIENTO DE AULA MULTIGRADO EN EL CENTRO ESCOLAR OLASK	1,384,113.00	0.00	1,384,113.00
MEJORAMIENTO DE AULA MULTIGRADO EN EL CENTRO ESCOLAR PABLC	1,193,444.00	936,690.40	256,753.60
MEJORAMIENTO DE AULA MULTIGRADO EN EL CENTRO ESCOLAR PABLC	10,324,388.00	0.00	10,324,388.00
MEJORAMIENTO DE AULA MULTIGRADO EN EL CENTRO ESCOLAR PABLC	1,344,580.00	0.00	1,344,580.00
MEJORAMIENTO DE AULA MULTIGRADO EN EL CENTRO ESCOLAR PABLC	1,810,000.00	0.00	1,810,000.00
MEJORAMIENTO DE AULA MULTIGRADO EN EL CENTRO ESCOLAR PADRE	1,810,000.00	0.00	1,810,000.00
MEJORAMIENTO DE AULA MULTIGRADO EN EL CENTRO ESCOLAR PALO I	1,810,000.00	0.00	1,810,000.00
MEJORAMIENTO DE AULA MULTIGRADO EN EL CENTRO ESCOLAR PAPAY	1,344,580.00	0.00	1,344,580.00
MEJORAMIENTO DE AULA MULTIGRADO EN EL CENTRO ESCOLAR PAPAY	1,344,580.00	0.00	1,344,580.00
MEJORAMIENTO DE AULA MULTIGRADO EN EL CENTRO ESCOLAR PEÑAS	1,384,113.00	22,722.51	1,361,390.49
MEJORAMIENTO DE AULA MULTIGRADO EN EL CENTRO ESCOLAR PIEDR,	1,810,000.00	0.00	1,810,000.00
MEJORAMIENTO DE AULA MULTIGRADO EN EL CENTRO ESCOLAR QUILIL	999,206.00	914,667.16	84,538.84
MEJORAMIENTO DE AULA MULTIGRADO EN EL CENTRO ESCOLAR RAFAE	1,954,332.00	0.00	1,954,332.00
MEJORAMIENTO DE AULA MULTIGRADO EN EL CENTRO ESCOLAR ROSA :	1,344,581.00	0.00	1,344,581.00
MEJORAMIENTO DE AULA MULTIGRADO EN EL CENTRO ESCOLAR RUBÉN	1,810,000.00	0.00	1,810,000.00
MEJORAMIENTO DE AULA MULTIGRADO EN EL CENTRO ESCOLAR RUBÉN	1,810,000.00	0.00	1,810,000.00
MEJORAMIENTO DE AULA MULTIGRADO EN EL CENTRO ESCOLAR RÍO AF	836,477.00	225,281.03	611,195.97
MEJORAMIENTO DE AULA MULTIGRADO EN EL CENTRO ESCOLAR SALOM	1,005,030.00	480,933.51	524,096.49
MEJORAMIENTO DE AULA MULTIGRADO EN EL CENTRO ESCOLAR SALOM	1,344,580.00	0.00	1,344,580.00
MEJORAMIENTO DE AULA MULTIGRADO EN EL CENTRO ESCOLAR SAN AI	1,810,000.00	0.00	1,810,000.00
MEJORAMIENTO DE AULA MULTIGRADO EN EL CENTRO ESCOLAR SAN AI	1,932,087.00	0.00	1,932,087.00
MEJORAMIENTO DE AULA MULTIGRADO EN EL CENTRO ESCOLAR SAN EI	1,810,000.00	0.00	1,810,000.00
MEJORAMIENTO DE AULA MULTIGRADO EN EL CENTRO ESCOLAR SAN FI	1,193,444.00	1,211,929.12	-18,485.12

Cuadro No. 16

PRODUCCION 2017

SUBSISTEMA : SIEP

APLICACION : ANEXO CIER

ENTIDAD : DGP

USUARIO : DGP027

MINISTERIO DE HACIENDA Y CREDITO PUBLICO

EJECUCION DE ASIGNACION ALIVIO HIPC DE LA DEUDA EXTERNA PARA GASTO

EN POBREZA

DE: ENERO

A: MARZO

PAGINA: 4 de 11

FECHA: 17/04/2017

HORA: 08:38:23 AM

REPORTE: PRPSIEP134

ORGANISMO/PROGRAMA/PROYECTO/ACTIVIDAD	PRESUPUESTO ACTUALIZADO	DEVENGADO ACUMULADO	SALDO DEVENGAR
RENTAS DEL TESORO / ALIVIO BID			
MINISTERIO DE EDUCACIÓN			
EDUCACIÓN PRIMARIA			
MEJORAMIENTO DE AULA MULTIGRADO EN EL CENTRO ESCOLAR SAN FI	1,367,036.00	0.00	1,367,036.00
MEJORAMIENTO DE AULA MULTIGRADO EN EL CENTRO ESCOLAR SAN FI	1,810,000.00	0.00	1,810,000.00
MEJORAMIENTO DE AULA MULTIGRADO EN EL CENTRO ESCOLAR SAN FI	1,344,581.00	0.00	1,344,581.00
MEJORAMIENTO DE AULA MULTIGRADO EN EL CENTRO ESCOLAR SAN JC	1,954,332.00	0.00	1,954,332.00
MEJORAMIENTO DE AULA MULTIGRADO EN EL CENTRO ESCOLAR SAN JC	1,798,374.00	0.00	1,798,374.00
MEJORAMIENTO DE AULA MULTIGRADO EN EL CENTRO ESCOLAR SAN JC	1,193,444.00	409,812.71	783,631.29
MEJORAMIENTO DE AULA MULTIGRADO EN EL CENTRO ESCOLAR SAN M	1,810,000.00	0.00	1,810,000.00
MEJORAMIENTO DE AULA MULTIGRADO EN EL CENTRO ESCOLAR SAN M	1,985,077.00	0.00	1,985,077.00
MEJORAMIENTO DE AULA MULTIGRADO EN EL CENTRO ESCOLAR SAN P/	1,810,000.00	0.00	1,810,000.00
MEJORAMIENTO DE AULA MULTIGRADO EN EL CENTRO ESCOLAR SAN P/	1,344,580.00	0.00	1,344,580.00
MEJORAMIENTO DE AULA MULTIGRADO EN EL CENTRO ESCOLAR SAN P/	1,193,444.00	1,204,430.29	-10,986.29
MEJORAMIENTO DE AULA MULTIGRADO EN EL CENTRO ESCOLAR SAN R/	1,810,000.00	0.00	1,810,000.00
MEJORAMIENTO DE AULA MULTIGRADO EN EL CENTRO ESCOLAR SAN R/	1,954,332.00	0.00	1,954,332.00
MEJORAMIENTO DE AULA MULTIGRADO EN EL CENTRO ESCOLAR SANTA	1,810,000.00	0.00	1,810,000.00
MEJORAMIENTO DE AULA MULTIGRADO EN EL CENTRO ESCOLAR SANTA	1,810,000.00	0.00	1,810,000.00
MEJORAMIENTO DE AULA MULTIGRADO EN EL CENTRO ESCOLAR SANTA	1,954,332.00	0.00	1,954,332.00
MEJORAMIENTO DE AULA MULTIGRADO EN EL CENTRO ESCOLAR SANTA	1,384,113.00	566,207.23	817,905.77
MEJORAMIENTO DE AULA MULTIGRADO EN EL CENTRO ESCOLAR SANTA	1,798,374.00	0.00	1,798,374.00
MEJORAMIENTO DE AULA MULTIGRADO EN EL CENTRO ESCOLAR SANTA	1,985,077.00	0.00	1,985,077.00
MEJORAMIENTO DE AULA MULTIGRADO EN EL CENTRO ESCOLAR SANTA	1,810,000.00	0.00	1,810,000.00
MEJORAMIENTO DE AULA MULTIGRADO EN EL CENTRO ESCOLAR SANTA	1,810,000.00	0.00	1,810,000.00
MEJORAMIENTO DE AULA MULTIGRADO EN EL CENTRO ESCOLAR SANTA	1,193,444.00	1,213,308.79	-19,864.79
MEJORAMIENTO DE AULA MULTIGRADO EN EL CENTRO ESCOLAR SANTA	1,810,000.00	0.00	1,810,000.00
MEJORAMIENTO DE AULA MULTIGRADO EN EL CENTRO ESCOLAR SANTA	1,932,087.00	0.00	1,932,087.00
MEJORAMIENTO DE AULA MULTIGRADO EN EL CENTRO ESCOLAR SANTI/	1,810,000.00	0.00	1,810,000.00
MEJORAMIENTO DE AULA MULTIGRADO EN EL CENTRO ESCOLAR SANTC	999,206.00	987,786.05	11,419.95
MEJORAMIENTO DE AULA MULTIGRADO EN EL CENTRO ESCOLAR SECTC	1,344,591.00	0.00	1,344,591.00
MEJORAMIENTO DE AULA MULTIGRADO EN EL CENTRO ESCOLAR SECTC	1,344,580.00	0.00	1,344,580.00
MEJORAMIENTO DE AULA MULTIGRADO EN EL CENTRO ESCOLAR SENDE	1,954,332.00	0.00	1,954,332.00
MEJORAMIENTO DE AULA MULTIGRADO EN EL CENTRO ESCOLAR SIERR/	1,384,113.00	664,435.68	719,677.32
MEJORAMIENTO DE AULA MULTIGRADO EN EL CENTRO ESCOLAR SOCO/	1,193,444.00	942,060.77	251,383.23
MEJORAMIENTO DE AULA MULTIGRADO EN EL CENTRO ESCOLAR SOLEC	1,384,113.00	1,226,082.91	158,030.09
MEJORAMIENTO DE AULA MULTIGRADO EN EL CENTRO ESCOLAR TIERR/	1,810,000.00	0.00	1,810,000.00
MEJORAMIENTO DE AULA MULTIGRADO EN EL CENTRO ESCOLAR TOMAS	2,076,636.00	930,033.84	1,146,602.16
MEJORAMIENTO DE AULA MULTIGRADO EN EL CENTRO ESCOLAR VALLA/	1,344,580.00	0.00	1,344,580.00
MEJORAMIENTO DE AULA MULTIGRADO EN EL CENTRO ESCOLAR WANO	1,384,113.00	0.00	1,384,113.00
MEJORAMIENTO DE AULA MULTIGRADO EN EL CENTRO ESCOLAR ZINICA	1,344,580.00	0.00	1,344,580.00
DOTACIÓN DE MOBILIARIO PARA AULAS MULTIGRADO A NIVEL NACIONA	12,712,000.00	0.00	12,712,000.00
MEJORAMIENTO DEL CENTRO ESCOLAR CICLO BÁSICO REPÚBLICA DEL I	11,028,680.00	0.00	11,028,680.00
MEJORAMIENTO DEL CENTRO ESCOLAR ENMANUEL MONGALO Y RUBIO	3,300,000.00	0.00	3,300,000.00
MEJORAMIENTO DEL CENTRO ESCOLAR JOSÉ DOLORES ESTRADA EN M.	2,200,000.00	0.00	2,200,000.00
MEJORAMIENTO DEL CENTRO ESCOLAR LA PISTA EN BONANZA	2,200,000.00	0.00	2,200,000.00
MEJORAMIENTO DEL CENTRO ESCOLAR MARVIN MICHELL EN PUERTO C	7,200,000.00	0.00	7,200,000.00
MEJORAMIENTO DEL CENTRO ESCOLAR SAN MARTÍN EN EL REALEJO	10,560,000.00	0.00	10,560,000.00
EDUCACIÓN SECUNDARIA	122,625,255.00	39,475,554.98	83,149,700.02
MEJORAMIENTO DEL INSTITUTO NACIONAL DE OCCIDENTE EN LEÓN	10,145,053.00	5,813,009.76	4,332,043.24
MEJORAMIENTO DEL INSTITUTO NACIONAL DE BELLA CRUZ (15 DE JULIO	11,979,855.00	5,620,119.53	6,359,735.47
MEJORAMIENTO DEL INSTITUTO BENJAMÍN ZELEDÓN EN POTOSÍ	9,228,731.00	2,165,543.51	7,063,187.49
MEJORAMIENTO DEL CENTRO ESCOLAR RÓGER SALGADO WILSON EN V	12,956,695.00	8,903,573.14	4,053,121.86
MEJORAMIENTO DEL CENTRO ESCOLAR EDGAR HENRY THOMAS EN SAI	12,547,678.00	3,375,246.36	9,172,431.64
MEJORAMIENTO DEL CENTRO ESCOLAR KUDAWAS EN SAN JOSÉ DE BO	6,495,813.00	3,896,074.68	2,599,738.32
MEJORAMIENTO DEL CENTRO ESCOLAR NIÑOS INDÍGENAS MÁRTIRES DE	11,194,779.00	5,522,841.19	5,671,937.81
MEJORAMIENTO DEL CENTRO ESCOLAR ROMÁN GERMÁN EN WIWILÍ DE .	6,038,194.00	2,230,043.50	3,808,150.50

FILTRADO POR : Si Consolida(S/N)=S

PARAMETROS ESPECIALES: Mes Inicial (MM)=1 / Mes Final (MM)=3

Cuadro No. 16

PRODUCCION 2017

SUBSISTEMA : SIEP

APLICACION : ANEXO CIER

ENTIDAD : DGP

USUARIO : DGP027

MINISTERIO DE HACIENDA Y CREDITO PUBLICO

EJECUCION DE ASIGNACION ALIVIO HIPC DE LA DEUDA EXTERNA PARA GASTO

EN POBREZA

DE: ENERO

A: MARZO

PAGINA: 5 de 11

FECHA: 17/04/2017

HORA: 08:38:23 AM

REPORTE: PRPSIEP134

ORGANISMO/PROGRAMA/PROYECTO/ACTIVIDAD	PRESUPUESTO ACTUALIZADO	DEVENGADO ACUMULADO	SALDO DEVENGAR
RENTAS DEL TESORO / ALIVIO BID			
MINISTERIO DE EDUCACIÓN			
EDUCACIÓN SECUNDARIA			
REEMPLAZO DEL INSTITUTO NACIONAL AUGUSTO C. SANDINO EN JINOTEPE	13,276,559.00	1,949,103.31	11,327,455.69
REHABILITACIÓN Y AMPLIACIÓN DEL INSTITUTO NACIONAL JUAN JOSÉ RIVERA	336,813.00	0.00	336,813.00
MEJORAMIENTO DEL INSTITUTO NACIONAL FRANCISCO LUIS ESPINOZA EN JINOTEPE	337,012.00	0.00	337,012.00
MEJORAMIENTO DE AULA EN EL CENTRO ESCOLAR DIVINO REDENTOR EN JINOTEPE	3,743,680.00	0.00	3,743,680.00
MEJORAMIENTO DE AULA EN EL CENTRO ESCOLAR EL DIAMANTE EN EL CENTRO	4,043,680.00	0.00	4,043,680.00
MEJORAMIENTO DE AULA EN EL CENTRO ESCOLAR PONDLER EN LAGUNILLA	4,283,680.00	0.00	4,283,680.00
MEJORAMIENTO DE AULA EN EL CENTRO ESCOLAR SAN ANDRÉS DE LA CORDOBA	3,923,680.00	0.00	3,923,680.00
MEJORAMIENTO DE AULA EN EL CENTRO ESCOLAR SANTA FÉ EN BLUEFIELD	4,043,680.00	0.00	4,043,680.00
MEJORAMIENTO DEL INSTITUTO RUBÉN DARÍO EN CHINANDEGA	2,860,000.00	0.00	2,860,000.00
MEJORAMIENTO DEL INSTITUTO NACIONAL DE SAN RAFAEL DEL SUR	5,189,673.00	0.00	5,189,673.00
EDUCACIÓN PREESCOLAR	66,029,105.00	22,184,321.41	43,844,783.59
MEJORAMIENTO DEL PREESCOLAR EDGAR HENRY THOMAS EN SAN JOSÉ	12,981,305.00	3,434,488.20	9,546,816.80
MEJORAMIENTO DEL PREESCOLAR KUDAWAS EN SAN JOSÉ DE BOCAY	2,612,375.00	1,384,386.43	1,227,988.57
MEJORAMIENTO DEL PREESCOLAR NIÑOS INDÍGENAS MÁRTIRES DE AYACAHUAPAN	9,137,422.00	4,827,678.17	4,309,743.83
MEJORAMIENTO DEL PREESCOLAR ROMÁN GERMÁN EN WIWILÍ DE JINOTEPE	6,809,027.00	2,614,576.03	4,194,450.97
MEJORAMIENTO DEL PREESCOLAR RÓGER SALGADO WILSON EN WIWILÍ	19,415,569.00	9,923,192.58	9,492,376.42
MEJORAMIENTO DEL PREESCOLAR CAMPUSANO EN CHINANDEGA	1,587,000.00	0.00	1,587,000.00
MEJORAMIENTO DEL PREESCOLAR EL GALLO EN CINCO PINOS	1,587,000.00	0.00	1,587,000.00
MEJORAMIENTO DEL PREESCOLAR EL PUERCAL EN CINCO PINOS	1,587,000.00	0.00	1,587,000.00
MEJORAMIENTO DEL PREESCOLAR LA MONTAÑA EN CINCO PINOS	1,587,000.00	0.00	1,587,000.00
MEJORAMIENTO DEL PREESCOLAR LAS JAGUAS EN WASLALA	402,682.00	0.00	402,682.00
MEJORAMIENTO DEL PREESCOLAR LORENZO ARÁUZ EN EL TUMA LA DORADA	1,523,939.00	0.00	1,523,939.00
MEJORAMIENTO DEL PREESCOLAR LOS NIÑOS DE DIOS EN WASLALA	1,614,600.00	0.00	1,614,600.00
MEJORAMIENTO DEL PREESCOLAR MARÍA MORA EN EL DISTRITO #3 DE JINOTEPE	1,784,793.00	0.00	1,784,793.00
MEJORAMIENTO DEL PREESCOLAR PABLO NERUDA EN EL DISTRITO #3 DE JINOTEPE	1,784,793.00	0.00	1,784,793.00
MEJORAMIENTO DEL PREESCOLAR RAYITO DEL SOL EN WASLALA	1,614,600.00	0.00	1,614,600.00
EDUCACIÓN ESPECIAL	14,376,669.00	6,948,164.14	7,428,504.86
REHABILITACIÓN Y AMPLIACIÓN DEL CENTRO DE EDUCACIÓN ESPECIAL	14,376,669.00	6,948,164.14	7,428,504.86
MINISTERIO DE TRANSPORTE E INFRAESTRUCTURA			
CONSERVACIÓN DE LA RED VIAL	84,498,729.00	49,793,416.31	34,705,312.69
REHABILITACIÓN DEL CAMINO PANCASÁN - SITIO HISTÓRICO	2,000,000.00	2,000,000.00	0.00
REHABILITACIÓN DEL CAMINO LAS CRUCES - SAN GABRIEL	8,000,000.00	3,820,422.98	4,179,577.02
REHABILITACIÓN DEL CAMINO PITA EL CARMEN - LA PAVONA - EL CUÁ	5,000,000.00	2,013,556.74	2,986,443.26
REHABILITACIÓN DEL CAMINO BOCA NEGRA - BOCA DE SÁBALOS	5,000,000.00	2,555,700.68	2,444,299.32
REHABILITACIÓN DEL CAMINO EL COLECTIVO - SAN JUAN AWAWAS	2,500,000.00	2,500,000.00	0.00
REHABILITACIÓN DEL CAMINO EL COMEJÉN - LAS CARPAS - WASLALA	5,000,000.00	2,217,499.13	2,782,500.87
REHABILITACIÓN DEL CAMINO EL JOBO - PANCASÁN - CERRO COLORADO	6,000,000.00	3,860,229.69	2,139,770.31
REHABILITACIÓN DEL CAMINO EL RAMA - KUKRA HILL	1,998,729.00	0.00	1,998,729.00
REHABILITACIÓN DEL CAMINO EMPALME ALAMIKAMBA-ALAMIKAMBA	5,000,000.00	3,167,868.57	1,832,131.43
REHABILITACIÓN DEL CAMINO EMPALME WAMPAM-WAMPAM	5,000,000.00	8,711,593.82	-3,711,593.82
REHABILITACIÓN DEL CAMINO FRUTA DE PAN - DIBAHILL	1,000,000.00	0.00	1,000,000.00
REHABILITACIÓN DEL CAMINO LA ESPERANZA - WAPÍ	5,000,000.00	2,912,333.73	2,087,666.27
REHABILITACIÓN DEL CAMINO NUEVA GUINEA - LA UNIÓN	5,000,000.00	1,500,000.00	3,500,000.00
REHABILITACIÓN DEL CAMINO NUEVA GUINEA - TALOLINGA	5,000,000.00	3,192,154.46	1,807,845.54
REHABILITACIÓN DEL CAMINO SAN JOSÉ DE BOCAY - AYAPAL	5,000,000.00	1,744,856.21	3,255,143.79
REHABILITACIÓN DEL CAMINO SAN FRANCISCO - SANTA TERESA - EL CAJÓN	3,500,000.00	1,050,000.00	2,450,000.00
REHABILITACIÓN DEL CAMINO SAN SEBASTIAN DE YALÍ - LA RICA	1,000,000.00	1,000,000.00	0.00
REHABILITACIÓN DEL CAMINO SIUNA-WASLALA	13,500,000.00	7,547,200.30	5,952,799.70

Cuadro No. 16

PRODUCCION 2017

SUBSISTEMA : SIEP

APLICACION : ANEXO CIER

ENTIDAD : DGP

USUARIO : DGP027

MINISTERIO DE HACIENDA Y CREDITO PUBLICO

EJECUCION DE ASIGNACION ALIVIO HIPC DE LA DEUDA EXTERNA PARA GASTO

EN POBREZA

DE: ENERO

A: MARZO

PAGINA: 6 de 11

FECHA: 17/04/2017

HORA: 08:38:23 AM

REPORTE: PRPSIEP134

ORGANISMO/PROGRAMA/PROYECTO/ACTIVIDAD	PRESUPUESTO ACTUALIZADO	DEVENGADO ACUMULADO	SALDO DEVENGAR
RENTAS DEL TESORO / ALIVIO BID			
MINISTERIO DE SALUD	472,827,382.00	17,165,547.74	455,661,834.26
PROYECTOS CENTRALES	200,000.00	0.00	200,000.00
SUPERVISIÓN DE HABILITACIÓN DEL INSTITUTO NACIONAL TECNOLÓGIC	200,000.00	0.00	200,000.00
ATENCIÓN INTEGRAL EN EL PRIMER NIVEL DE ATENCIÓN	338,091,248.00	4,804,262.17	333,286,985.83
CONSTRUCCIÓN DE BLOQUE QUIRÚRGICO Y ÁREA DE LAVANDERÍA DEL	3,392,800.00	2,847,478.35	545,321.65
SUPERVISIÓN DE MEJORAMIENTO DE HOSPITAL PRIMARIO EN CIUDAD S.	105,000.00	30,000.00	75,000.00
CONSTRUCCIÓN DE HOSPITAL PRIMARIO EN SAN MIGUELITO	90,000,000.00	0.00	90,000,000.00
SUPERVISIÓN DE CONSTRUCCIÓN DE HOSPITAL PRIMARIO EN SAN MIGL	728,000.00	0.00	728,000.00
EQUIPAMIENTO DE HOSPITAL PRIMARIO EN SAN MIGUELITO	30,000,000.00	0.00	30,000,000.00
REEMPLAZO DEL HOSPITAL PRIMARIO GASPAS GARCÍA LAVIANA DE SAN	80,969,448.00	1,758,783.82	79,210,664.18
SUPERVISIÓN DE REEMPLAZO DEL HOSPITAL PRIMARIO GASPAS GARCÍA/	616,000.00	168,000.00	448,000.00
EQUIPAMIENTO DE HOSPITAL PRIMARIO GASPAS GARCÍA LAVIANA DE S/	30,000,000.00	0.00	30,000,000.00
ESTUDIOS DE PREINVERSIÓN PARA REEMPLAZO DEL CENTRO DE SALUD	700,000.00	0.00	700,000.00
REHABILITACIÓN DEL PUESTO DE SALUD FAMILIAR Y COMUNITARIO SAN	2,000,000.00	0.00	2,000,000.00
SUPERVISIÓN DE REHABILITACIÓN DEL PUESTO DE SALUD FAMILIAR Y C	250,000.00	0.00	250,000.00
EQUIPAMIENTO DE PUESTO DE SALUD FAMILIAR Y COMUNITARIO SAN AI	500,000.00	0.00	500,000.00
ESTUDIOS DE PREINVERSIÓN PARA CONSTRUCCIÓN DEL PUESTO DE SA	350,000.00	0.00	350,000.00
ESTUDIOS DE PREINVERSIÓN PARA CONSTRUCCIÓN DE PUESTO DE SAL	280,000.00	0.00	280,000.00
CONSTRUCCIÓN DEL PUESTO DE SALUD FAMILIAR Y COMUNITARIO SAN	5,000,000.00	0.00	5,000,000.00
SUPERVISIÓN DE CONSTRUCCIÓN DEL PUESTO DE SALUD FAMILIAR Y C	350,000.00	0.00	350,000.00
EQUIPAMIENTO DEL PUESTO DE SALUD FAMILIAR Y COMUNITARIO SAN F	1,500,000.00	0.00	1,500,000.00
ESTUDIOS DE PREINVERSIÓN PARA CONSTRUCCIÓN DEL PUESTO DE SA	300,000.00	0.00	300,000.00
ESTUDIOS DE PREINVERSIÓN PARA CONSTRUCCIÓN DEL PUESTO DE SA	300,000.00	0.00	300,000.00
ESTUDIOS DE PREINVERSIÓN PARA CONSTRUCCIÓN DEL PUESTO DE SA	300,000.00	0.00	300,000.00
ESTUDIOS DE PREINVERSIÓN PARA CONSTRUCCIÓN DEL PUESTO DE SA	300,000.00	0.00	300,000.00
ESTUDIOS DE PREINVERSIÓN PARA CONSTRUCCIÓN DEL PUESTO DE SA	300,000.00	0.00	300,000.00
ESTUDIOS DE PREINVERSIÓN PARA CONSTRUCCIÓN DEL PUESTO DE SA	300,000.00	0.00	300,000.00
ESTUDIOS DE PREINVERSIÓN PARA CONSTRUCCIÓN DEL PUESTO DE SA	300,000.00	0.00	300,000.00
REEMPLAZO DEL PUESTO DE SALUD FAMILIAR Y COMUNITARIO DE LA CC	3,000,000.00	0.00	3,000,000.00
ESTUDIOS DE PREINVERSIÓN PARA REEMPLAZO DEL PUESTO DE SALUD	350,000.00	0.00	350,000.00
SUPERVISIÓN DE REEMPLAZO DEL PUESTO DE SALUD FAMILIAR Y COML	240,000.00	0.00	240,000.00
EQUIPAMIENTO DEL PUESTO DE SALUD FAMILIAR Y COMUNITARIO DE LA	1,500,000.00	0.00	1,500,000.00
REEMPLAZO DEL PUESTO DE SALUD FAMILIAR Y COMUNITARIO FRANCIS	2,325,000.00	0.00	2,325,000.00
ESTUDIOS DE PREINVERSIÓN PARA REEMPLAZO DEL PUESTO DE SALUD	280,000.00	0.00	280,000.00
SUPERVISIÓN DE REEMPLAZO DEL PUESTO DE SALUD FAMILIAR Y COML	150,000.00	0.00	150,000.00
EQUIPAMIENTO DEL PUESTO DE SALUD FAMILIAR Y COMUNITARIO FRAN	1,500,000.00	0.00	1,500,000.00
REEMPLAZO DEL PUESTO DE SALUD FAMILIAR Y COMUNITARIO DE LA CC	3,000,000.00	0.00	3,000,000.00
SUPERVISIÓN DE REEMPLAZO DEL PUESTO DE SALUD FAMILIAR Y COML	240,000.00	0.00	240,000.00
EQUIPAMIENTO DEL PUESTO DE SALUD FAMILIAR Y COMUNITARIO DE LA	1,500,000.00	0.00	1,500,000.00
ESTUDIOS DE PREINVERSIÓN PARA REEMPLAZO DEL PUESTO DE SALUD	400,000.00	0.00	400,000.00
ESTUDIOS DE PREINVERSIÓN PARA REEMPLAZO DEL PUESTO DE SALUD	280,000.00	0.00	280,000.00
ESTUDIOS DE PREINVERSIÓN PARA REEMPLAZO DEL PUESTO DE SALUD	300,000.00	0.00	300,000.00
CONSTRUCCIÓN DE VIVIENDA PARA PERSONAL DE SALUD EN LA COMUN	3,000,000.00	0.00	3,000,000.00
SUPERVISIÓN DE CONSTRUCCIÓN DE VIVIENDA PARA PERSONAL DE SAI	245,000.00	0.00	245,000.00
CONSTRUCCIÓN DE VIVIENDA PARA PERSONAL DE SALUD EN BONANZA	3,000,000.00	0.00	3,000,000.00
SUPERVISIÓN DE CONSTRUCCIÓN DE VIVIENDA PARA PERSONAL DE SAI	315,000.00	0.00	315,000.00
ESTUDIOS DE PREINVERSIÓN PARA REEMPLAZO DEL CENTRO DE SALUD	700,000.00	0.00	700,000.00
REEMPLAZO DEL CENTRO DE SALUD FAMILIAR EN MATERARE	15,720,000.00	0.00	15,720,000.00
ESTUDIOS DE PREINVERSIÓN PARA REEMPLAZO DEL CENTRO DE SALUD	700,000.00	0.00	700,000.00
SUPERVISIÓN DE REEMPLAZO DEL CENTRO DE SALUD FAMILIAR EN MAT	160,000.00	0.00	160,000.00
EQUIPAMIENTO DEL CENTRO DE SALUD FAMILIAR EN MATEARE	5,520,000.00	0.00	5,520,000.00
CONSTRUCCIÓN DEL HOSPITAL PRIMARIO DE LA COMUNIDAD MINA EL LI	23,760,000.00	0.00	23,760,000.00
ESTUDIOS DE PREINVERSIÓN PARA CONSTRUCCIÓN DEL HOSPITAL PRIM	700,000.00	0.00	700,000.00
SUPERVISIÓN DE CONSTRUCCIÓN DEL HOSPITAL PRIMARIO DE LA COML	135,000.00	0.00	135,000.00

FILTRADO POR : Si Consolida(S/N)=S

PARAMETROS ESPECIALES: Mes Inicial (MM)=1 / Mes Final (MM)=3

ORGANISMO/PROGRAMA/PROYECTO/ACTIVIDAD	PRESUPUESTO ACTUALIZADO	DEVENGADO ACUMULADO	SALDO DEVENGAR
RENTAS DEL TESORO / ALIVIO BID			
MINISTERIO DE SALUD			
ATENCIÓN INTEGRAL EN EL PRIMER NIVEL DE ATENCIÓN			
MEJORAMIENTO DEL BLOQUE QUIRÚRGICO DEL HOSPITAL PRIMARIO OS	14,000,000.00	0.00	14,000,000.00
SUPERVISIÓN DE MEJORAMIENTO DEL HOSPITAL PRIMARIO OSWALDO P	330,000.00	0.00	330,000.00
EQUIPAMIENTO DE HOSPITAL PRIMARIO OSWALDO PADILLA EN WASPA	3,000,000.00	0.00	3,000,000.00
ESTUDIOS DE PREINVERSIÓN PARA CONSTRUCCIÓN DE HOSPITAL PRIM	600,000.00	0.00	600,000.00
ESTUDIOS DE PREINVERSIÓN PARA CONTRUCCÓN DEL HOSPITAL PRIM,	600,000.00	0.00	600,000.00
ESTUDIOS DE PREINVERSIÓN PARA CONTRUCCÓN DEL HOSPITAL PRIM,	600,000.00	0.00	600,000.00
ESTUDIOS DE PREINVERSIÓN PARA REEMPLAZO DEL HOSPITAL PRIMAR	600,000.00	0.00	600,000.00
ESTUDIOS DE PREINVERSIÓN DE REEMPLAZO DEL CENTRO DE SALUD F,	200,000.00	0.00	200,000.00
ATENCIÓN DE SALUD HOSPITALARIA	134,536,134.00	12,361,285.57	122,174,848.43
SUPERVISIÓN DE CONSTRUCCIÓN DEL HOSPITAL GENERAL DE LA ZONA	10,000,000.00	0.00	10,000,000.00
CONSTRUCCIÓN DE LA UNIDAD DE CUIDADOS INTENSIVOS DEL HOSPITA	10,000,000.00	0.00	10,000,000.00
REHABILITACIÓN Y AMPLIACIÓN DE CONSULTA EXTERNA DEL HOSPITAL	10,364,874.00	4,763,223.93	5,601,650.07
SUPERVISIÓN DE REHABILITACION DEL HOSPITAL HUMBERTO ALVARAD	168,000.00	0.00	168,000.00
EQUIPAMIENTO DEL HOSPITAL HUMBERTO ALVARADO DE MASAYA	5,000,000.00	0.00	5,000,000.00
ESTUDIO DE PREINVERSIÓN PARA CONSTRUCCIÓN DE LA UNIDAD DE CL	280,000.00	0.00	280,000.00
MEJORAMIENTO DEL CAMINO DE ACCESO DEL HOSPITAL DEPARTAMENT	18,522,760.00	7,598,061.64	10,924,698.36
SUPERVISIÓN DE CONSTRUCCIÓN DEL HOSPITAL DEPARTAMENTAL DE N	180,000.00	0.00	180,000.00
MEJORAMIENTO DEL HOSPITAL PSICOSOCIAL JOSÉ DOLORES FLETES EI	24,750,000.00	0.00	24,750,000.00
ESTUDIO DE PREINVERSIÓN PARA MEJORAMIENTO DEL HOSPITAL PSICC	280,000.00	0.00	280,000.00
SUPERVISIÓN DEL MEJORAMIENTO DEL HOSPITAL PSICOSOCIAL JOSÉ D	140,000.00	0.00	140,000.00
EQUIPAMIENTO DEL HOSPITAL PSICOSOCIAL JOSÉ DOLORES FLETES EN	8,000,000.00	0.00	8,000,000.00
REEMPLAZO DEL ÁREA DE CONSULTA EXTERNA DEL HOSPITAL BERTHA	30,000,000.00	0.00	30,000,000.00
ESTUDIO DE PREINVERSIÓN PARA REEMPLAZO DEL ÁREA DE CONSULTA	280,000.00	0.00	280,000.00
SUPERVISIÓN DE MEJORAMIENTO DEL HOSPITAL BERTHA CALDERÓN EN	252,000.00	0.00	252,000.00
EQUIPAMIENTO DEL HOSPITAL BERTHA CALDERÓN EN MANAGUA	10,000,000.00	0.00	10,000,000.00
ESTUDIOS DE PREINVERSIÓN PARA EL MEJORAMIENTO DEL HOSPITAL N	150,000.00	0.00	150,000.00
ESTUDIOS DE PREINVERSIÓN PARA REHABILITACIÓN DEL CENTRO NACI	150,000.00	0.00	150,000.00
CONSTRUCCIÓN DE BODEGA DE INSUMOS MÉDICOS DEL HOSPITAL JOSI	4,998,500.00	0.00	4,998,500.00
ESTUDIO DE PREINVERSIÓN PARA CONSTRUCCIÓN DE BODEGA DE INSL	280,000.00	0.00	280,000.00
SUPERVISIÓN DE CONSTRUCCIÓN DE BODEGA DE INSUMOS MÉDICOS D	140,000.00	0.00	140,000.00
EQUIPAMIENTO DE BODEGA DE INSUMOS MÉDICOS DEL HOSPITAL JOSÉ	600,000.00	0.00	600,000.00
MINISTERIO DE ENERGÍA Y MINAS	114,345,000.00	3,040,663.67	111,304,336.33
ELECTRICIDAD Y RECURSOS RENOVABLES	114,345,000.00	3,040,663.67	111,304,336.33
AMPLIACIÓN DE SISTEMA DE DISTRIBUCIÓN DE ENERGÍA ELÉCTRICA CO	790,333.00	0.00	790,333.00
AMPLIACIÓN DE SISTEMA DE DISTRIBUCIÓN DE ENERGÍA ELÉCTRICA CO	380,142.00	0.00	380,142.00
AMPLIACIÓN DE SISTEMA DE DISTRIBUCIÓN DE ENERGÍA ELÉCTRICA CO	1,803,043.00	0.00	1,803,043.00
AMPLIACIÓN DE SISTEMA DE DISTRIBUCIÓN DE ENERGÍA ELÉCTRICA CO	12,624,299.00	0.00	12,624,299.00
AMPLIACIÓN DE SISTEMA DE DISTRIBUCIÓN DE ENERGÍA ELÉCTRICA CO	2,390,533.00	0.00	2,390,533.00
CONSTRUCCIÓN DE SISTEMA DE DISTRIBUCIÓN DE ENERGÍA ELÉCTRICA	3,971,200.00	0.00	3,971,200.00
CONSTRUCCIÓN DE SISTEMA DE DISTRIBUCIÓN DE ENERGÍA ELÉCTRICA	3,561,008.00	0.00	3,561,008.00
CONSTRUCCIÓN DE SISTEMA DE DISTRIBUCIÓN DE ENERGÍA ELÉCTRICA	2,800,725.00	0.00	2,800,725.00
CONSTRUCCIÓN DE SISTEMA DE DISTRIBUCIÓN DE ENERGÍA ELÉCTRICA	2,920,928.00	0.00	2,920,928.00
CONSTRUCCIÓN DE SISTEMA DE DISTRIBUCIÓN DE ENERGÍA ELÉCTRICA	836,612.00	0.00	836,612.00
CONSTRUCCIÓN DE SISTEMA DE DISTRIBUCIÓN DE ENERGÍA ELÉCTRICA	7,590,205.00	0.00	7,590,205.00
CONSTRUCCIÓN DE SISTEMA DE DISTRIBUCIÓN DE ENERGÍA ELÉCTRICA	7,882,298.00	0.00	7,882,298.00
CONSTRUCCIÓN DE SISTEMA DE DISTRIBUCIÓN DE ENERGÍA ELÉCTRICA	2,531,772.00	0.00	2,531,772.00
CONSTRUCCIÓN DE SISTEMA DE DISTRIBUCIÓN DE ENERGÍA ELÉCTRICA	9,222,560.00	0.00	9,222,560.00
CONSTRUCCIÓN DE SISTEMA DE DISTRIBUCIÓN DE ENERGÍA ELÉCTRICA	572,165.00	0.00	572,165.00
CONSTRUCCIÓN DE SISTEMA DE DISTRIBUCIÓN DE ENERGÍA ELÉCTRICA	2,860,827.00	0.00	2,860,827.00
CONSTRUCCIÓN DE SISTEMA DE DISTRIBUCIÓN DE ENERGÍA ELÉCTRICA	824,591.00	0.00	824,591.00
CONSTRUCCIÓN DE SISTEMA DE DISTRIBUCIÓN DE ENERGÍA ELÉCTRICA	704,388.00	0.00	704,388.00

SUBSISTEMA : SIEP
 APLICACION : ANEXO CIER
 ENTIDAD : DGP
 USUARIO : DGP027

Cuadro No. 16
PRODUCCION 2017
MINISTERIO DE HACIENDA Y CREDITO PUBLICO
EJECUCION DE ASIGNACION ALIVIO HIPC DE LA DEUDA EXTERNA PARA GASTO
EN POBREZA
DE: ENERO A: MARZO

PAGINA: 8 de 11
 FECHA: 17/04/2017
 HORA: 08:38:23 AM
 REPORTE: PRPSIEP134

ORGANISMO/PROGRAMA/PROYECTO/ACTIVIDAD	PRESUPUESTO ACTUALIZADO	DEVENGADO ACUMULADO	SALDO DEVENGAR
RENTAS DEL TESORO / ALIVIO BID			
MINISTERIO DE ENERGÍA Y MINAS			
ELECTRICIDAD Y RECURSOS RENOVABLES			
CONSTRUCCIÓN DE SISTEMA DE DISTRIBUCIÓN DE ENERGÍA ELÉCTRICA	1,494,722.00	0.00	1,494,722.00
CONSTRUCCIÓN DE SISTEMA DE DISTRIBUCIÓN DE ENERGÍA ELÉCTRICA	1,716,195.00	0.00	1,716,195.00
CONSTRUCCIÓN DE SISTEMA DE DISTRIBUCIÓN DE ENERGÍA ELÉCTRICA	4,715,556.00	0.00	4,715,556.00
CONSTRUCCIÓN DE SISTEMA DE DISTRIBUCIÓN DE ENERGÍA ELÉCTRICA	11,847,188.00	0.00	11,847,188.00
CONSTRUCCIÓN DE SISTEMA DE DISTRIBUCIÓN DE ENERGÍA ELÉCTRICA	2,581,355.00	0.00	2,581,355.00
CONSTRUCCIÓN DE SISTEMA DE DISTRIBUCIÓN DE ENERGÍA ELÉCTRICA	4,502,227.00	0.00	4,502,227.00
OBRAS A ELECTRIFICAR EN DIFERENTES COMUNIDADES	218,723.00	0.00	218,723.00
VERIFICACIÓN, LEVANTAMIENTO Y DISEÑO	1,476,760.00	277,938.41	1,198,821.59
UNIDAD EJECUTORA	7,576,894.00	1,508,215.73	6,068,678.27
UNIDAD EJECUTORA EXPANSIÓN DE COBERTURA EN ZONAS AISLADAS C	755,383.00	120,062.25	635,320.75
INGENIERÍA Y SUPERVISIÓN COMPONENTE III PNERER	743,528.00	85,420.76	658,107.24
UNIDAD EJECUTORA PREINVERSIÓN Y ESTUDIOS DE PROYECTOS DE GE	1,110,935.00	59,459.40	1,051,475.60
INGENIERÍA Y SUPERVISIÓN COMPONENTE IV PNERER	734,013.00	1,494.00	732,519.00
UNIDAD EJECUTORA EFICIENCIA ENERGÉTICA (PNERER)	1,189,336.00	99,219.58	1,090,116.42
INGENIERÍA Y SUPERVISIÓN COMPONENTE V PNERER	1,765,307.00	16,745.00	1,748,562.00
UNIDAD EJECUTORA - INSTALACIÓN SISTEMAS FOTOVOLTAICOS RACCN	7,649,249.00	872,108.54	6,777,140.46
ASIGNACIONES Y SUBVENCIONES	565,150,765.00	90,538,519.00	474,612,246.00
FONDO DE INVERSIÓN SOCIAL DE EMERGENCIA	14,399,996.00	6,945,365.00	7,454,631.00
REEMPLAZO DEL MERCADO DE CIUDAD SANDINO	14,399,996.00	6,945,365.00	7,454,631.00
EMPRESA NICARAGÜENSE DE ACUEDUCTOS Y ALCANTARILLADOS SANITARIOS	188,536,550.00	42,260,186.00	146,276,364.00
MEJORAMIENTO Y AMPLIACIÓN DEL SISTEMA DE AGUA POTABLE DE LA C	8,350,000.00	2,183,963.00	6,166,037.00
UNIDAD EJECUTORA DEL PROYECTO DE AGUA POTABLE Y SANEAMIENT	3,185,511.00	581,206.00	2,604,305.00
CONSTRUCCIÓN DEL SISTEMA DE ALCANTARILLADO SANITARIO DE LA C	23,716,000.00	0.00	23,716,000.00
UNIDAD EJECUTORA DEL PROYECTO DE AGUA POTABLE EN LA CIUDAD I	3,742,668.00	759,340.00	2,983,328.00
UNIDAD EJECUTORA DEL PROYECTO DE LA CIUDAD DE BLUEFIELDS	4,300,000.00	820,000.00	3,480,000.00
MEJORAMIENTO Y AMPLIACIÓN DEL SISTEMA DE AGUA POTABLE DE LA C	251,000.00	0.00	251,000.00
UNIDAD EJECUTORA PARA EL MEJORAMIENTO Y AMPLIACIÓN DEL SISTE	5,356,000.00	1,388,340.00	3,967,660.00
MEJORAMIENTO Y AMPLIACIÓN DEL SISTEMA DE AGUA POTABLE PARA L	10,000.00	0.00	10,000.00
CONSTRUCCIÓN Y EQUIPAMIENTO DE POZOS EN LA CIUDAD DE MANAGL	16,800,000.00	2,000,000.00	14,800,000.00
CONSTRUCCIÓN DE POZOS EN EL MUNICIPIO DE ACHUAPA	1,800,000.00	900,000.00	900,000.00
CONSTRUCCIÓN DE POZOS EN EL MUNICIPIO DE NAGAROTE	1,800,000.00	900,000.00	900,000.00
CONSTRUCCIÓN DE POZOS EN EL MUNICIPIO DE TELICA	1,800,000.00	0.00	1,800,000.00
EQUIPAMIENTO DE POZOS EN EL MUNICIPIO DE TELICA	1,000,000.00	0.00	1,000,000.00
EQUIPAMIENTO DE POZOS EN EL MUNICIPIO DE NAGAROTE	1,000,000.00	0.00	1,000,000.00
EQUIPAMIENTO DE POZOS EN EL MUNICIPIO DE ACHUAPA	1,000,000.00	0.00	1,000,000.00
AMPLIACIÓN DE LAS REDES DE AGUA POTABLE EN MANAGUA	18,726,371.00	3,726,371.00	15,000,000.00
AMPLIACIÓN DE LAS REDES DE AGUA POTABLE EN TIPITAPA	10,000,000.00	2,000,000.00	8,000,000.00
AMPLIACIÓN DE LAS REDES DEL ALCANTARILLADO EN MANAGUA	16,000,000.00	3,000,000.00	13,000,000.00
AMPLIACIÓN DE LAS REDES DE AGUA POTABLE EN DIRIAMB	1,700,000.00	500,000.00	1,200,000.00
AMPLIACIÓN DE LAS REDES DE AGUA POTABLE EN JINOTEPE	1,800,000.00	800,000.00	1,000,000.00
AMPLIACIÓN DE LAS REDES DE AGUA POTABLE EN SANTA TERESA	1,500,000.00	500,000.00	1,000,000.00
AMPLIACIÓN DE LAS REDES DE AGUA POTABLE EN ACHUAPA	230,000.00	230,000.00	0.00
AMPLIACIÓN DE LAS REDES DE AGUA POTABLE EN EL JICARAL	240,000.00	240,000.00	0.00
AMPLIACIÓN DE LAS REDES DE AGUA POTABLE EN EL SAUCE	260,000.00	260,000.00	0.00
AMPLIACIÓN DE LAS REDES DE AGUA POTABLE EN LA PAZ CENTRO	800,000.00	400,000.00	400,000.00
AMPLIACIÓN DE LAS REDES DE AGUA POTABLE EN LEÓN	550,000.00	550,000.00	0.00
AMPLIACIÓN DE LAS REDES DE AGUA POTABLE EN NAGAROTE	245,000.00	245,000.00	0.00
AMPLIACIÓN DE LAS REDES DE AGUA POTABLE EN SANTA ROSA DEL PEI	260,000.00	260,000.00	0.00
AMPLIACIÓN DE LAS REDES DE ALCANTARILLADO EN LA PAZ CENTRO	700,000.00	400,000.00	300,000.00
AMPLIACIÓN DE LAS REDES DE ALCANTARILLADO EN SANTA ROSA DEL F	240,000.00	240,000.00	0.00
AMPLIACIÓN DE LAS REDES DEL ALCANTARILLADO EN ACHUAPA	270,000.00	270,000.00	0.00

Cuadro No. 16

PRODUCCION 2017

SUBSISTEMA : SIEP

APLICACION : ANEXO CIER

ENTIDAD : DGP

USUARIO : DGP027

MINISTERIO DE HACIENDA Y CREDITO PUBLICO

EJECUCION DE ASIGNACION ALIVIO HIPC DE LA DEUDA EXTERNA PARA GASTO

EN POBREZA

DE: ENERO

A: MARZO

PAGINA: 9 de 11

FECHA: 17/04/2017

HORA: 08:38:23 AM

REPORTE: PRPSIEP134

ORGANISMO/PROGRAMA/PROYECTO/ACTIVIDAD	PRESUPUESTO ACTUALIZADO	DEVENGADO ACUMULADO	SALDO DEVENGAR
RENTAS DEL TESORO / ALIVIO BID			
ASIGNACIONES Y SUBVENCIONES			
EMPRESA NICARAGÜENSE DE ACUEDUCTOS Y ALCANTARILLADOS SANITARIOS			
AMPLIACIÓN DE LAS REDES DEL ALCANTARILLADO EN EL JICARAL	260,000.00	260,000.00	0.00
AMPLIACIÓN DE LAS REDES DEL ALCANTARILLADO EN EL SAUCE	240,000.00	240,000.00	0.00
AMPLIACIÓN DE LAS REDES DEL ALCANTARILLADO EN LEÓN	450,000.00	450,000.00	0.00
AMPLIACIÓN DE LAS REDES DEL ALCANTARILLADO EN NAGAROTE	255,000.00	255,000.00	0.00
AMPLIACIÓN DE LAS REDES DE AGUA POTABLE EN ALTAGRACIA	1,400,000.00	400,000.00	1,000,000.00
AMPLIACIÓN DE LAS REDES DE AGUA POTABLE EN RIVAS	550,000.00	550,000.00	0.00
AMPLIACIÓN DE LAS REDES DE AGUA POTABLE EN SAN JUAN DEL SUR	650,000.00	400,000.00	250,000.00
AMPLIACIÓN DE LAS REDES DE ALCANTARILLADO EN ALTAGRACIA	1,000,000.00	400,000.00	600,000.00
AMPLIACIÓN DE LAS REDES DE ALCANTARILLADO EN RIVAS	650,000.00	400,000.00	250,000.00
AMPLIACIÓN DE LAS REDES DE ALCANTARILLADO EN SAN JUAN DEL SU	750,000.00	500,000.00	250,000.00
AMPLIACIÓN DE LAS REDES DE AGUA POTABLE EN CHINANDEGA	1,700,000.00	600,000.00	1,100,000.00
AMPLIACIÓN DE LAS REDES DE AGUA POTABLE EN EL VIEJO	900,000.00	400,000.00	500,000.00
AMPLIACIÓN DE LAS REDES DE ALCANTARILLADO EN CHINANDEGA	1,400,000.00	400,000.00	1,000,000.00
AMPLIACIÓN DE LAS REDES DE ALCANTARILLADO EN EL VIEJO	1,000,000.00	400,000.00	600,000.00
AMPLIACIÓN DE LAS REDES DE AGUA POTABLE EN LA CIUDAD DE JINOTI	2,200,000.00	400,000.00	1,800,000.00
AMPLIACIÓN DE LAS REDES DE AGUA POTABLE Y ALCANTARILLADO SAN	2,000,000.00	500,000.00	1,500,000.00
AMPLIACIÓN DE LAS REDES DE AGUA POTABLE EN JUIGALPA	2,200,000.00	400,000.00	1,800,000.00
AMPLIACIÓN DE LAS REDES DE AGUA POTABLE EN VILLA SANDINO	1,800,000.00	400,000.00	1,400,000.00
AMPLIACIÓN DE LAS REDES ALCANTARILLADO EN BOACO	2,000,000.00	500,000.00	1,500,000.00
AMPLIACIÓN DE LAS REDES DE AGUA POTABLE EN ESTELÍ	3,000,000.00	500,000.00	2,500,000.00
AMPLIACIÓN DE LAS REDES DE ALCANTARILLADO EN ESTELÍ	2,000,000.00	400,000.00	1,600,000.00
AMPLIACIÓN DE LAS REDES DE AGUA POTABLE EN DIRIOMO	500,000.00	300,000.00	200,000.00
AMPLIACIÓN DE LAS REDES DE AGUA POTABLE EN GRANADA	700,000.00	400,000.00	300,000.00
AMPLIACIÓN DE LAS REDES DE AGUA POTABLE EN NANDAIME	600,000.00	400,000.00	200,000.00
AMPLIACIÓN DE LAS REDES DE ALCANTARILLADO EN DIRIOMO	500,000.00	300,000.00	200,000.00
AMPLIACIÓN DE LAS REDES DE ALCANTARILLADO EN GRANADA	1,000,000.00	500,000.00	500,000.00
AMPLIACIÓN DE LAS REDES DE ALCANTARILLADO EN NANDAIME	700,000.00	400,000.00	300,000.00
AMPLIACIÓN DE LAS REDES DE AGUA POTABLE EN PUERTO CABEZAS	1,200,000.00	400,000.00	800,000.00
AMPLIACIÓN DE LAS REDES DE AGUA POTABLE EN WASPAM	1,000,000.00	300,000.00	700,000.00
AMPLIACIÓN DE LAS REDES DE ALCANTARILLADO EN PUERTO CABEZAS	1,000,000.00	400,000.00	600,000.00
AMPLIACIÓN DE LAS REDES DE ALCANTARILLADO EN WASPAM	800,000.00	300,000.00	500,000.00
AMPLIACIÓN DE LAS REDES DE AGUA POTABLE EN BLUEFIELDS	1,100,000.00	500,000.00	600,000.00
AMPLIACIÓN DE LAS REDES DE AGUA POTABLE EN NUEVA GUINEA	1,000,000.00	500,000.00	500,000.00
CONSTRUCCIÓN DE POZOS EN EL MUNICIPIO DE SAN ISIDRO	4,000,000.00	1,000,000.00	3,000,000.00
EQUIPAMIENTO DE POZOS EN EL MUNICIPIO DE SAN ISIDRO	1,600,000.00	0.00	1,600,000.00
CONSTRUCCIÓN DE POZOS EN EL MUNICIPIO DE SAN JOSÉ DE CUSMAP	2,100,000.00	1,000,000.00	1,100,000.00
CONSTRUCCIÓN DE POZOS EN EL MUNICIPIO DE SOMOTO	2,100,000.00	500,000.00	1,600,000.00
EQUIPAMIENTO DE POZOS EN EL MUNICIPIO DE SAN JOSÉ DE CUSMAPA	1,000,000.00	0.00	1,000,000.00
EQUIPAMIENTO DE POZOS EN EL MUNICIPIO DE SOMOTO	1,000,000.00	0.00	1,000,000.00
CONSTRUCCIÓN DE POZOS EN EL MUNICIPIO DE SOMOTILLO	4,000,000.00	2,000,000.00	2,000,000.00
EQUIPAMIENTO DE POZOS EN EL MUNICIPIO DE SOMOTILLO	1,600,000.00	0.00	1,600,000.00
CONSTRUCCIÓN DE POZOS EN EL MUNICIPIO DE MUELLE DE LOS BUEYE	4,400,000.00	1,000,000.00	3,400,000.00
EQUIPAMIENTO DE POZOS EN EL MUNICIPIO DE MUELLE DE LOS BUEYE	1,600,000.00	0.00	1,600,000.00
UNIDAD EJECUTORA DEL PROYECTO DE MEJORAMIENTO DEL SISTEMA I	999,000.00	150,966.00	848,034.00
INSTITUTO DE LA VIVIENDA URBANA Y RURAL	60,000,000.00	7,263,228.00	52,736,772.00
CONSTRUCCIÓN DE VIVIENDAS A FAMILIAS PROTAGONISTAS DE INGRES	37,990,424.00	0.00	37,990,424.00
CONSTRUCCIÓN DE VIVIENDAS EN BARRIO FAMILIAS UNIDAS, SECTOR 0	147,627.00	147,627.00	0.00
CONSTRUCCIÓN DE VIVIENDAS EN MANAGUA, MASAYA Y SANTA TERES	147,627.00	147,627.00	0.00
CONSTRUCCIÓN DE VIVIENDAS EN ORGANIZACIÓN HUGO RAFAEL CHÁVE	1,845,332.00	1,845,332.00	0.00
CONSTRUCCIÓN DE VIVIENDAS EN EL CASCO URBANO DE LA DALIA Y LA	4,945,490.00	4,945,490.00	0.00
MEJORAMIENTO DE VIVIENDAS A FAMILIAS PROTAGONISTAS DE INGRES	14,746,348.00	0.00	14,746,348.00
MEJORAMIENTO DE VIVIENDAS EN MANAGUA, SECTOR 01	177,152.00	177,152.00	0.00

SUBSISTEMA : SIEP
 APLICACION : ANEXO CIER
 ENTIDAD : DGP
 USUARIO : DGP027

Cuadro No. 16
PRODUCCION 2017
MINISTERIO DE HACIENDA Y CREDITO PUBLICO
EJECUCION DE ASIGNACION ALIVIO HIPC DE LA DEUDA EXTERNA PARA GASTO
EN POBREZA
DE: ENERO A: MARZO

PAGINA: 10 de 11
 FECHA: 17/04/2017
 HORA: 08:38:23 AM
 REPORTE: PRPSIEP134

ORGANISMO/PROGRAMA/PROYECTO/ACTIVIDAD	PRESUPUESTO ACTUALIZADO	DEVENGADO ACUMULADO	SALDO DEVENGAR
RENTAS DEL TESORO / ALIVIO BID			
ASIGNACIONES Y SUBVENCIONES			
EMPRESA NACIONAL DE TRANSMISION ELECTRICA	302,214,219.00	34,069,740.00	268,144,479.00
ADMINISTRACIÓN CONSTRUCCIÓN SUBESTACIONES Y LÍNEAS DE TRANE	5,912,359.00	1,404,843.00	4,507,516.00
ADMINISTRACIÓN CONSTRUCCIÓN SUBESTACIONES Y LINEAS DE TRANE	10,988,216.00	2,647,172.00	8,341,044.00
ADMINISTRACIÓN CONSTRUCCIÓN LÍNEAS DE TRANSMISIÓN EN LAS PLA	5,912,359.00	1,404,843.00	4,507,516.00
ADMINISTRACIÓN CONSTRUCCIÓN LÍNEAS DE TRANSMISIÓN EN LA PLAN	11,112,476.00	2,691,555.00	8,420,921.00
ESTUDIO TOPOGRÁFICO LÍNEA DE TRANSMISIÓN TERRABONA - MALPAIS	2,148,629.00	0.00	2,148,629.00
ESTUDIO GEOLÓGICO Y GEOTÉCNICO LÍNEA DE TRANSMISIÓN TERRABC	2,148,627.00	0.00	2,148,627.00
ESTUDIO DE IMPACTO AMBIENTAL LÍNEA DE TRANSMISIÓN TERRABONA	3,299,687.00	0.00	3,299,687.00
ESTUDIO DE IMPACTO AMBIENTAL LÍNEA DE TRANSMISIÓN MALPAISILLO	365,834.00	0.00	365,834.00
SUPERVISIÓN COMPONENTE I PNERER	43,226,677.00	9,975,387.00	33,251,290.00
UNIDAD EJECUTORA COMPONENTE I - PNERER	18,531,323.00	4,276,459.00	14,254,864.00
UNIDAD EJECUTORA COMPONENTE II (PNERER)	6,608,208.00	1,524,971.00	5,083,237.00
SUPERVISIÓN COMPONENTE II PNERER	11,277,792.00	2,602,567.00	8,675,225.00
CONSTRUCCIÓN LÍNEA DE TRANSMISIÓN SAN JUAN DEL SUR - LA VIRGE	22,536,319.00	0.00	22,536,319.00
CONSTRUCCIÓN SUBESTACIÓN SAN JUAN DEL SUR	64,472,860.00	0.00	64,472,860.00
ADMINISTRACIÓN CONSTRUCCIÓN SUBESTACIÓN Y LÍNEA DE TRANSMIS	3,233,812.00	775,159.00	2,458,653.00
CONSTRUCCIÓN SUBESTACIÓN AEROPUERTO AUGUSTO CÉSAR SANDIN	59,979,202.00	0.00	59,979,202.00
ADMINISTRACIÓN CONSTRUCCIÓN SUBESTACIÓN AEROPUERTO	1,445,123.00	334,646.00	1,110,477.00
UNIDAD EJECUTORA PELNICA II	9,200,800.00	2,123,262.00	7,077,538.00
ADMINISTRACIÓN CONSTRUCCIÓN SUBESTACIÓN CARLOS FONSECA Y L	6,630,886.00	1,611,111.00	5,019,775.00
ESTUDIO DE IMPACTO AMBIENTAL SUBESTACIÓN CARLOS FONSECA Y LÍ	649,095.00	0.00	649,095.00
ESTUDIO DE IMPACTO AMBIENTAL SUBESTACIÓN CARLOS FONSECA Y LÍ	270,456.00	0.00	270,456.00
UNIDAD EJECUTORA - AMPLIACIÓN Y REFUERZOS DE TRANSMISIÓN DE E	11,563,479.00	2,697,765.00	8,865,714.00
ESTUDIO GEOLÓGICO Y GEOTÉCNICO SUBESTACIÓN Y LÍNEA DE TRANSMI	300,000.00	0.00	300,000.00
ESTUDIO DE IMPACTO AMBIENTAL SUBESTACIÓN Y LÍNEA DE TRANSMISI	100,000.00	0.00	100,000.00
ESTUDIO GEOLÓGICO Y GEOTÉCNICO SUBESTACIÓN Y LÍNEA DE TRANSMI	300,000.00	0.00	300,000.00
RENTAS DEL TESORO / ALIVIO CLUB DE PARIS	555,009,587.00	149,309,936.63	405,699,650.37
ASIGNACIONES Y SUBVENCIONES	555,009,587.00	149,309,936.63	405,699,650.37
EMPRESA NICARAGÜENSE DE ACUEDUCTOS Y ALCANTARILLADOS SANITARIOS	58,131,674.00	12,500,000.00	45,631,674.00
SUBSIDIO PARA OPERACIONES DE ENACAL	50,000,000.00	12,500,000.00	37,500,000.00
UNIDAD EJECUTORA DEL PROGRAMA PISASH FASE I	8,131,674.00	0.00	8,131,674.00
COOPERATIVAS DE TRANSPORTE URBANO COLECTIVO DEL MUNICIPIO DE MANAGUA Y MUNICIPIO DE CIUDAD SANDINO	229,201,913.00	40,456,748.25	188,745,164.75
URECOTRACO	229,201,913.00	40,456,748.25	188,745,164.75
SUBSIDIO AL CONSUMO DE ENERGIA , AGUA Y TELEFONIA PARA JUBILADOS	141,376,000.00	50,547,904.38	90,828,095.62
SUBSIDIO AL CONSUMO DE ENERGÍA PARA JUBILADOS	141,376,000.00	50,547,904.38	90,828,095.62
COMISIÓN NACIONAL DE ZONAS FRANCAS	60,000,000.00	30,000,000.00	30,000,000.00
COMISIÓN NACIONAL DE ZONAS FRANCAS	60,000,000.00	30,000,000.00	30,000,000.00
PROGRAMA USURA CERO	66,300,000.00	15,805,284.00	50,494,716.00
PROGRAMA USURA CERO	66,300,000.00	15,805,284.00	50,494,716.00
RENTAS DEL TESORO / ALIVIO BCIE	207,021,992.00	18,801,104.64	188,220,887.36
ASIGNACIONES Y SUBVENCIONES	207,021,992.00	18,801,104.64	188,220,887.36
SUBSIDIO DE ENERGÍA EN ASENTAMIENTOS EN BARRIOS ECONÓMICAMENTE VULNERABLES	207,021,992.00	18,801,104.64	188,220,887.36
SUBSIDIO DE ENERGÍA EN ASENTAMIENTOS EN BARRIOS ECONÓMICAME	207,021,992.00	18,801,104.64	188,220,887.36

Cuadro No. 16

PRODUCCION 2017

SUBSISTEMA : SIEP

PAGINA: 11 de 11

APLICACION : ANEXO CIER

MINISTERIO DE HACIENDA Y CREDITO PUBLICO

FECHA: 17/04/2017

ENTIDAD : DGP

EJECUCION DE ASIGNACION ALIVIO HIPC DE LA DEUDA EXTERNA PARA GASTO

HORA: 08:38:23 AM

USUARIO : DGP027

EN POBREZA

REPORTE: PRPSIEP134

DE: ENERO

A: MARZO

ORGANISMO/PROGRAMA/PROYECTO/ACTIVIDAD	PRESUPUESTO ACTUALIZADO	DEVENGADO ACUMULADO	SALDO DEVENGAR
RENTAS DEL TESORO / ALIVIO OPEP	39,977,258.00	39,977,258.00	0.00
ASIGNACIONES Y SUBVENCIONES	39,977,258.00	39,977,258.00	0.00
COOPERATIVAS DE TRANSPORTE URBANO COLECTIVO DEL MUNICIPIO DE MANAGUA Y MUNICIPIO DE CIUDAD SANDINO	39,977,258.00	39,977,258.00	0.00
URECOTRACO	39,977,258.00	39,977,258.00	0.00
RENTAS DEL TESORO / ALIVIO FIDA	11,822,902.00	8,089,822.42	3,733,079.58
MINISTERIO DE ECONOMÍA FAMILIAR, COMUNITARIA, COOPERATIVA Y ASOCIATIVA	11,822,902.00	8,089,822.42	3,733,079.58
PARTIDAS NO ASIGNABLES A PROGRAMAS	11,822,902.00	8,089,822.42	3,733,079.58
TRANSFERENCIAS AL PARQUE NACIONAL DE FERIAS	11,822,902.00	8,089,822.42	3,733,079.58
TOTAL REPORTE:	3,641,887,152.00	866,070,029.13	2,775,817,122.87

Cuadro No. 17

PRODUCCION 2017

PAGINA: 1 de 1

SUBSISTEMA : SIEP

MINISTERIO DE HACIENDA Y CREDITO PUBLICO

FECHA: 17/04/2017

APLICACION : ANEXO CIER

EJECUCION DE ASIGNACION ALIVIO HIPC DE LA DEUDA EXTERNA PARA GASTO

HORA: 08:40:30 AM

ENTIDAD : DGP

EN POBREZA

REPORTE: PRPSIEP134

USUARIO : DGP027

DE: ENERO

A: MARZO

ORGANISMO/PROGRAMA/PROYECTO/ACTIVIDAD	PRESUPUESTO ACTUALIZADO	***** GASTO CORRIENTE *****	
		DEVENGADO ACUMULADO	SALDO DEVENGAR
RENTAS DEL TESORO / ALIVIO BANCO MUNDIAL	966,083,537.00	369,834,565.10	596,248,971.90
MINISTERIO DE EDUCACIÓN	271,520,887.00	0.00	271,520,887.00
EDUCACIÓN PRIMARIA	271,520,887.00	0.00	271,520,887.00
SEGURIDAD ALIMENTARIA Y NUTRICIONAL EDUCACIÓN PRIMARIA	271,520,887.00	0.00	271,520,887.00
MINISTERIO DE SALUD	694,562,650.00	369,834,565.10	324,728,084.90
ATENCIÓN INTEGRAL EN EL PRIMER NIVEL DE ATENCIÓN	694,562,650.00	369,834,565.10	324,728,084.90
ATENCIÓN DISPENSARIZADA A LA FAMILIA EN LA COMUNIDAD	333,044,404.88	83,607,889.75	249,436,515.13
ATENCIÓN A LA MORBILIDAD AMBULATORIA	361,518,245.12	286,226,675.35	75,291,569.77
RENTAS DEL TESORO / ALIVIO CLUB DE PARIS	555,009,587.00	149,309,936.63	405,699,650.37
ASIGNACIONES Y SUBVENCIONES	555,009,587.00	149,309,936.63	405,699,650.37
EMPRESA NICARAGÜENSE DE ACUEDUCTOS Y ALCANTARILLADOS SANITARIOS	58,131,674.00	12,500,000.00	45,631,674.00
SUBSIDIO PARA OPERACIONES DE ENACAL	50,000,000.00	12,500,000.00	37,500,000.00
UNIDAD EJECUTORA DEL PROGRAMA PISASH FASE I	8,131,674.00	0.00	8,131,674.00
COOPERATIVAS DE TRANSPORTE URBANO COLECTIVO DEL MUNICIPIO DE MANAGUA Y MUNICIPIO DE CIUDAD SANDINO	229,201,913.00	40,456,748.25	188,745,164.75
URECOTRACO	229,201,913.00	40,456,748.25	188,745,164.75
SUBSIDIO AL CONSUMO DE ENERGIA , AGUA Y TELEFONIA PARA JUBILADOS	141,376,000.00	50,547,904.38	90,828,095.62
SUBSIDIO AL CONSUMO DE ENERGIA PARA JUBILADOS	141,376,000.00	50,547,904.38	90,828,095.62
COMISIÓN NACIONAL DE ZONAS FRANCAS	60,000,000.00	30,000,000.00	30,000,000.00
COMISIÓN NACIONAL DE ZONAS FRANCAS	60,000,000.00	30,000,000.00	30,000,000.00
PROGRAMA USURA CERO	66,300,000.00	15,805,284.00	50,494,716.00
PROGRAMA USURA CERO	66,300,000.00	15,805,284.00	50,494,716.00
RENTAS DEL TESORO / ALIVIO BCIE	207,021,992.00	18,801,104.64	188,220,887.36
ASIGNACIONES Y SUBVENCIONES	207,021,992.00	18,801,104.64	188,220,887.36
SUBSIDIO DE ENERGÍA EN ASENTAMIENTOS EN BARRIOS ECONÓMICAMENTE VULNERABLES	207,021,992.00	18,801,104.64	188,220,887.36
SUBSIDIO DE ENERGÍA EN ASENTAMIENTOS EN BARRIOS ECONÓMICAMENTE	207,021,992.00	18,801,104.64	188,220,887.36
RENTAS DEL TESORO / ALIVIO OPEP	39,977,258.00	39,977,258.00	0.00
ASIGNACIONES Y SUBVENCIONES	39,977,258.00	39,977,258.00	0.00
COOPERATIVAS DE TRANSPORTE URBANO COLECTIVO DEL MUNICIPIO DE MANAGUA Y MUNICIPIO DE CIUDAD SANDINO	39,977,258.00	39,977,258.00	0.00
URECOTRACO	39,977,258.00	39,977,258.00	0.00
RENTAS DEL TESORO / ALIVIO FIDA	11,822,902.00	8,089,822.42	3,733,079.58
MINISTERIO DE ECONOMÍA FAMILIAR, COMUNITARIA, COOPERATIVA Y ASOCIATIVA	11,822,902.00	8,089,822.42	3,733,079.58
PARTIDAS NO ASIGNABLES A PROGRAMAS	11,822,902.00	8,089,822.42	3,733,079.58
TRANSFERENCIAS AL PARQUE NACIONAL DE FERIAS	11,822,902.00	8,089,822.42	3,733,079.58
TOTAL REPORTE:	1,779,915,276.00	586,012,686.79	1,193,902,589.21

Cuadro No. 18

PRODUCCION 2017

SUBSISTEMA : SIEP

APLICACION : ANEXO CIER

ENTIDAD : DGP

USUARIO : DGP027

MINISTERIO DE HACIENDA Y CREDITO PUBLICO

EJECUCION DE ASIGNACION ALIVIO HIPC DE LA DEUDA EXTERNA PARA GASTO

EN POBREZA

DE: ENERO

A: MARZO

PAGINA: 1 de 10

FECHA: 19/04/2017

HORA: 01:20:50 PM

REPORTE: PRPSIEP134

ORGANISMO/PROGRAMA/PROYECTO/ACTIVIDAD	PRESUPUESTO ACTUALIZADO	***** GASTO DE CAPITAL *****	
		DEVENGADO ACUMULADO	SALDO DEVENGAR
RENTAS DEL TESORO / ALIVIO BANCO MUNDIAL	120,000,000.00	0.00	120,000,000.00
MINISTERIO DE ECONOMÍA FAMILIAR, COMUNITARIA, COOPERATIVA Y ASOCIATIVA	120,000,000.00	0.00	120,000,000.00
PROGRAMA PRODUCTIVO ALIMENTARIO	120,000,000.00	0.00	120,000,000.00
CAPITALIZACIÓN Y ASISTENCIA TÉCNICA	120,000,000.00	0.00	120,000,000.00
RENTAS DEL TESORO / ALIVIO BID	1,741,971,876.00	280,057,342.34	1,461,914,533.66
MINISTERIO DE EDUCACIÓN	505,150,000.00	119,519,195.62	385,630,804.38
EDUCACIÓN PRIMARIA	302,118,971.00	50,911,155.09	251,207,815.91
MEJORAMIENTO DEL CENTRO ESCOLAR CHACHAGUA EN MURRA	568,990.00	0.00	568,990.00
MEJORAMIENTO DEL CENTRO ESCOLAR EL MORADÓN EN WIWILÍ DE NUE	1,131,865.00	0.00	1,131,865.00
MEJORAMIENTO DEL CENTRO ESCOLAR EL YARAGE EN MOZONTE	517,845.00	0.00	517,845.00
MEJORAMIENTO DEL CENTRO ESCOLAR LA PITA DEL JOBO EN WIWILÍ DE	565,933.00	0.00	565,933.00
MEJORAMIENTO DEL CENTRO ESCOLAR EL ENCANTO EN EL TUMA - LA D	954,605.00	738,784.02	215,820.98
MEJORAMIENTO DEL CENTRO ESCOLAR EL HULAR EN EL TUMA - LA DAL	954,605.00	760,826.52	193,778.48
MEJORAMIENTO DEL CENTRO ESCOLAR JOSÉ DIMAS GONZÁLEZ EN EL T	954,605.00	770,426.08	184,178.92
MEJORAMIENTO DEL CENTRO ESCOLAR LA ESPERANZA EN EL TUMA - L/	954,605.00	672,050.70	282,554.30
MEJORAMIENTO DEL CENTRO ESCOLAR LAS VEGUITAS EN EL TUMA - LA	954,605.00	714,121.53	240,483.47
MEJORAMIENTO DEL CENTRO ESCOLAR MONSEÑOR CARLOS SANTI EN I	954,605.00	235,543.27	719,061.73
MEJORAMIENTO DEL CENTRO ESCOLAR PEÑAS BLANCAS EN EL CUÁ	954,605.00	751,327.74	203,277.26
MEJORAMIENTO DEL CENTRO ESCOLAR RENÉ CASTRILLO MASÍS EN EL (954,605.00	519,135.78	435,469.22
MEJORAMIENTO DEL CENTRO ESCOLAR SAN FRANCISCO DE ASÍS EN MA	954,605.00	717,153.17	237,451.83
MEJORAMIENTO DEL CENTRO ESCOLAR SAN JOSÉ EN MATIGUÁS	954,605.00	624,989.16	329,615.84
MEJORAMIENTO DEL CENTRO ESCOLAR ANTONIO MAIRENA EN EL AYOT	972,682.00	0.00	972,682.00
MEJORAMIENTO DEL CENTRO ESCOLAR SAMARIA EN EL AYOTE	972,682.00	0.00	972,682.00
MEJORAMIENTO DEL CENTRO ESCOLAR SAN MANUEL EN LA LIBERTAD	972,682.00	0.00	972,682.00
MEJORAMIENTO DEL CENTRO ESCOLAR SANTA ESTHER EN EL RAMA	972,682.00	0.00	972,682.00
MEJORAMIENTO DEL CENTRO ESCOLAR ARCOIRIS DE AMOR EN EL RAM	417,451.00	0.00	417,451.00
MEJORAMIENTO DEL CENTRO ESCOLAR EL PROGRESO N°2 EN NUEVA G	436,581.00	0.00	436,581.00
MEJORAMIENTO DEL CENTRO ESCOLAR EL PROGRESO N°3 EN MUELLE I	356,864.00	0.00	356,864.00
MEJORAMIENTO DEL CENTRO ESCOLAR EL PROGRESO EN NUEVA GUINI	636,313.00	0.00	636,313.00
MEJORAMIENTO DEL CENTRO ESCOLAR ESTADO DE QUÉBEC EN EL RAM	404,463.00	0.00	404,463.00
MEJORAMIENTO DEL CENTRO ESCOLAR FUENTE DE ANDALUCÍA EN EL A	350,712.00	0.00	350,712.00
MEJORAMIENTO DEL CENTRO ESCOLAR GASPAR GARCÍA LAVIANA EN NI	494,360.00	0.00	494,360.00
MEJORAMIENTO DEL CENTRO ESCOLAR JEHOVÁ ES MI PASTOR EN EL R.	259,334.00	0.00	259,334.00
MEJORAMIENTO DEL CENTRO ESCOLAR LA POSOLITA EN EL RAMA	419,852.00	0.00	419,852.00
MEJORAMIENTO DEL CENTRO ESCOLAR NICARAO EN EL RAMA	395,455.00	0.00	395,455.00
MEJORAMIENTO DEL CENTRO ESCOLAR PABLO SMITH N°2 EN NUEVA GL	457,113.00	0.00	457,113.00
MEJORAMIENTO DEL CENTRO ESCOLAR SAN FRANCISCO EN MUELLE DE	349,545.00	0.00	349,545.00
MEJORAMIENTO DEL CENTRO ESCOLAR SANTA ESTHER EN EL RAMA	375,276.00	0.00	375,276.00
MEJORAMIENTO DEL CENTRO ESCOLAR SEÑOR DE ESQUIPULAS EN EL /	418,146.00	0.00	418,146.00
MEJORAMIENTO DEL CENTRO ESCOLAR TOMASA DAMARIS RUEDA EN NI	436,581.00	0.00	436,581.00
MEJORAMIENTO DE AULA MULTIGRADO EN EL CENTRO ESCOLAR SALON	1,565,459.00	846,559.29	718,899.71
MEJORAMIENTO DE AULA MULTIGRADO EN EL CENTRO ESCOLAR 2 DE JI	1,400,365.00	677,143.83	723,221.17
MEJORAMIENTO DE AULA MULTIGRADO EN EL CENTRO ESCOLAR AGRAC	1,400,365.00	677,143.82	723,221.18
MEJORAMIENTO DE AULA MULTIGRADO EN EL CENTRO ESCOLAR ANDRÉ	661,654.00	635,837.88	25,816.12
MEJORAMIENTO DE AULA MULTIGRADO EN EL CENTRO ESCOLAR ANGO	1,116,145.00	552,942.11	563,202.89
MEJORAMIENTO DE AULA MULTIGRADO EN EL CENTRO ESCOLAR ARENA	872,848.00	0.00	872,848.00
MEJORAMIENTO DE AULA MULTIGRADO EN EL CENTRO ESCOLAR ARLEN	885,890.00	360,292.66	525,597.34
MEJORAMIENTO DE AULA MULTIGRADO EN EL CENTRO ESCOLAR CAÑO	872,848.00	0.00	872,848.00
MEJORAMIENTO DE AULA MULTIGRADO EN EL CENTRO ESCOLAR CENIC	1,026,737.00	641,692.51	385,044.49
MEJORAMIENTO DE AULA MULTIGRADO EN EL CENTRO ESCOLAR CERRC	889,982.00	911,813.65	-21,831.65
MEJORAMIENTO DE AULA MULTIGRADO EN EL CENTRO ESCOLAR CHILE	872,848.00	0.00	872,848.00
MEJORAMIENTO DE AULA MULTIGRADO EN EL CENTRO ESCOLAR CRISTO	644,076.00	636,090.78	7,985.22
MEJORAMIENTO DE AULA MULTIGRADO EN EL CENTRO ESCOLAR DIRIAN	1,193,444.00	275,737.77	917,706.23
MEJORAMIENTO DE AULA MULTIGRADO EN EL CENTRO ESCOLAR DIVINC	1,469,959.00	735,471.73	734,487.27

FILTRADO POR : Si Consolida(S/N)=S

PARAMETROS ESPECIALES: Mes Inicial (MM)=1 / Mes Final (MM)=3 / Gasto Capital(S/N)=s

SUBSISTEMA : SIEP
 APLICACION : ANEXO CIER
 ENTIDAD : DGP
 USUARIO : DGP027

Cuadro No. 18
PRODUCCION 2017
MINISTERIO DE HACIENDA Y CREDITO PUBLICO
EJECUCION DE ASIGNACION ALIVIO HIPC DE LA DEUDA EXTERNA PARA GASTO
EN POBREZA
DE: ENERO A: MARZO

PAGINA: 2 de 10
 FECHA: 19/04/2017
 HORA: 01:20:50 PM
 REPORTE: PRPSIEP134

ORGANISMO/PROGRAMA/PROYECTO/ACTIVIDAD	PRESUPUESTO ACTUALIZADO	DEVENGADO ACUMULADO	***** GASTO DE CAPITAL *****
			SALDO DEVENGAR
RENTAS DEL TESORO / ALIVIO BID			
MINISTERIO DE EDUCACIÓN			
EDUCACIÓN PRIMARIA			
MEJORAMIENTO DE AULA MULTIGRADO EN EL CENTRO ESCOLAR EL AGU	1,469,959.00	735,471.73	734,487.27
MEJORAMIENTO DE AULA MULTIGRADO EN EL CENTRO ESCOLAR EL ISLA	666,305.00	612,571.78	53,733.22
MEJORAMIENTO DE AULA MULTIGRADO EN EL CENTRO ESCOLAR EL MAI	1,116,145.00	552,942.11	563,202.89
MEJORAMIENTO DE AULA MULTIGRADO EN EL CENTRO ESCOLAR EL NAF	1,886,010.00	912,766.10	973,243.90
MEJORAMIENTO DE AULA MULTIGRADO EN EL CENTRO ESCOLAR FLOR I	1,116,145.00	552,942.11	563,202.89
MEJORAMIENTO DE AULA MULTIGRADO EN EL CENTRO ESCOLAR FRAY J	872,848.00	0.00	872,848.00
MEJORAMIENTO DE AULA MULTIGRADO EN EL CENTRO ESCOLAR GABRI	872,848.00	0.00	872,848.00
MEJORAMIENTO DE AULA MULTIGRADO EN EL CENTRO ESCOLAR GUARI	890,996.00	909,743.55	-18,747.55
MEJORAMIENTO DE AULA MULTIGRADO EN EL CENTRO ESCOLAR HÉROE	1,175,184.00	246,628.86	928,555.14
MEJORAMIENTO DE AULA MULTIGRADO EN EL CENTRO ESCOLAR IZARID	2,076,636.00	0.00	2,076,636.00
MEJORAMIENTO DE AULA MULTIGRADO EN EL CENTRO ESCOLAR JERUS	1,886,010.00	912,766.10	973,243.90
MEJORAMIENTO DE AULA MULTIGRADO EN EL CENTRO ESCOLAR JESÚS	1,400,365.00	677,143.83	723,221.17
MEJORAMIENTO DE AULA MULTIGRADO EN EL CENTRO ESCOLAR JOSÉ S	1,400,365.00	677,143.83	723,221.17
MEJORAMIENTO DE AULA MULTIGRADO EN EL CENTRO ESCOLAR JOSÉ I	1,713,798.00	833,283.28	880,514.72
MEJORAMIENTO DE AULA MULTIGRADO EN EL CENTRO ESCOLAR LA ALC	891,218.00	917,895.16	-26,677.16
MEJORAMIENTO DE AULA MULTIGRADO EN EL CENTRO ESCOLAR LA BUÉ	1,566,219.00	845,415.78	720,803.22
MEJORAMIENTO DE AULA MULTIGRADO EN EL CENTRO ESCOLAR LA ESF	1,400,365.00	677,143.82	723,221.18
MEJORAMIENTO DE AULA MULTIGRADO EN EL CENTRO ESCOLAR LA PA	997,889.00	297,320.59	700,568.41
MEJORAMIENTO DE AULA MULTIGRADO EN EL CENTRO ESCOLAR LA REF	1,886,010.00	912,766.09	973,243.91
MEJORAMIENTO DE AULA MULTIGRADO EN EL CENTRO ESCOLAR LA UNI	1,713,798.00	833,283.28	880,514.72
MEJORAMIENTO DE AULA MULTIGRADO EN EL CENTRO ESCOLAR LA UNI	1,469,959.00	735,471.73	734,487.27
MEJORAMIENTO DE AULA MULTIGRADO EN EL CENTRO ESCOLAR LAS C/	1,713,798.00	833,283.28	880,514.72
MEJORAMIENTO DE AULA MULTIGRADO EN EL CENTRO ESCOLAR LIRIOS	1,116,145.00	552,942.12	563,202.88
MEJORAMIENTO DE AULA MULTIGRADO EN EL CENTRO ESCOLAR LISANI	1,287,562.00	651,704.49	635,857.51
MEJORAMIENTO DE AULA MULTIGRADO EN EL CENTRO ESCOLAR LOS LA	2,076,636.00	444,671.46	1,631,964.54
MEJORAMIENTO DE AULA MULTIGRADO EN EL CENTRO ESCOLAR MIGUE	1,400,365.00	677,143.83	723,221.17
MEJORAMIENTO DE AULA MULTIGRADO EN EL CENTRO ESCOLAR MIGUE	1,116,145.00	552,942.12	563,202.88
MEJORAMIENTO DE AULA MULTIGRADO EN EL CENTRO ESCOLAR MONTE	1,713,798.00	833,283.28	880,514.72
MEJORAMIENTO DE AULA MULTIGRADO EN EL CENTRO ESCOLAR NUEVA	1,287,562.00	651,704.48	635,857.52
MEJORAMIENTO DE AULA MULTIGRADO EN EL CENTRO ESCOLAR PUERT	1,400,365.00	677,143.83	723,221.17
MEJORAMIENTO DE AULA MULTIGRADO EN EL CENTRO ESCOLAR CAÑA I	1,810,000.00	0.00	1,810,000.00
MEJORAMIENTO DE AULA MULTIGRADO EN EL CENTRO ESCOLAR EL TEN	1,810,000.00	0.00	1,810,000.00
MEJORAMIENTO DE AULA MULTIGRADO EN EL CENTRO EL DELIRIO EN S	1,810,000.00	0.00	1,810,000.00
MEJORAMIENTO DE AULA MULTIGRADO EN EL CENTRO ESCOLAR 12 DE I	1,047,720.00	210,950.56	836,769.44
MEJORAMIENTO DE AULA MULTIGRADO EN EL CENTRO ESCOLAR ADMIR	1,810,000.00	0.00	1,810,000.00
MEJORAMIENTO DE AULA MULTIGRADO EN EL CENTRO ESCOLAR ALFON	1,810,000.00	0.00	1,810,000.00
MEJORAMIENTO DE AULA MULTIGRADO EN EL CENTRO ESCOLAR ALFON	1,810,000.00	0.00	1,810,000.00
MEJORAMIENTO DE AULA MULTIGRADO EN EL CENTRO ESCOLAR ANEXC	1,045,242.00	744,494.52	300,747.48
MEJORAMIENTO DE AULA MULTIGRADO EN EL CENTRO ESCOLAR BELLA	1,001,581.00	539,495.89	462,085.11
MEJORAMIENTO DE AULA MULTIGRADO EN EL CENTRO ESCOLAR DENIS	1,810,000.00	0.00	1,810,000.00
MEJORAMIENTO DE AULA MULTIGRADO EN EL CENTRO ESCOLAR EL AMI	1,040,919.00	202,933.51	837,985.49
MEJORAMIENTO DE AULA MULTIGRADO EN EL CENTRO ESCOLAR EL CAC	1,810,000.00	0.00	1,810,000.00
MEJORAMIENTO DE AULA MULTIGRADO EN EL CENTRO ESCOLAR EL CAF	1,810,000.00	0.00	1,810,000.00
MEJORAMIENTO DE AULA MULTIGRADO EN EL CENTRO ESCOLAR EL CH/	1,810,000.00	0.00	1,810,000.00
MEJORAMIENTO DE AULA MULTIGRADO EN EL CENTRO ESCOLAR EL CHI	1,810,000.00	0.00	1,810,000.00
MEJORAMIENTO DE AULA MULTIGRADO EN EL CENTRO ESCOLAR EL DA	1,384,113.00	1,232,723.21	151,389.79
MEJORAMIENTO DE AULA MULTIGRADO EN EL CENTRO ESCOLAR EL DE	1,810,000.00	0.00	1,810,000.00
MEJORAMIENTO DE AULA MULTIGRADO EN EL CENTRO ESCOLAR EL PAF	1,810,000.00	0.00	1,810,000.00
MEJORAMIENTO DE AULA MULTIGRADO EN EL CENTRO ESCOLAR EL PIT,	1,810,000.00	0.00	1,810,000.00
MEJORAMIENTO DE AULA MULTIGRADO EN EL CENTRO ESCOLAR EL REI	1,810,000.00	0.00	1,810,000.00
MEJORAMIENTO DE AULA MULTIGRADO EN EL CENTRO ESCOLAR ESMEF	979,176.00	974,071.51	5,104.49
MEJORAMIENTO DE AULA MULTIGRADO EN EL CENTRO ESCOLAR ESPE	1,810,000.00	0.00	1,810,000.00
MEJORAMIENTO DE AULA MULTIGRADO EN EL CENTRO ESCOLAR ESTRE	1,152,970.00	254,951.93	898,018.07

Cuadro No. 18

PRODUCCION 2017

SUBSISTEMA : SIEP
 APLICACION : ANEXO CIER
 ENTIDAD : DGP
 USUARIO : DGP027

MINISTERIO DE HACIENDA Y CREDITO PUBLICO
 EJECUCION DE ASIGNACION ALIVIO HIPC DE LA DEUDA EXTERNA PARA GASTO
 EN POBREZA

PAGINA: 3 de 10
 FECHA: 19/04/2017
 HORA: 01:20:50 PM
 REPORTE: PRPSIEP134

DE: ENERO A: MARZO

ORGANISMO/PROGRAMA/PROYECTO/ACTIVIDAD	PRESUPUESTO ACTUALIZADO	***** GASTO DE CAPITAL *****	
		DEVENGADO ACUMULADO	SALDO DEVENGAR
RENTAS DEL TESORO / ALIVIO BID			
MINISTERIO DE EDUCACIÓN			
EDUCACIÓN PRIMARIA			
MEJORAMIENTO DE AULA MULTIGRADO EN EL CENTRO ESCOLAR FLAVIC	999,206.00	188,731.05	810,474.95
MEJORAMIENTO DE AULA MULTIGRADO EN EL CENTRO ESCOLAR FLOR I	1,810,000.00	0.00	1,810,000.00
MEJORAMIENTO DE AULA MULTIGRADO EN EL CENTRO ESCOLAR GEORC	999,206.00	984,145.50	15,060.50
MEJORAMIENTO DE AULA MULTIGRADO EN EL CENTRO ESCOLAR GUABI	1,810,000.00	0.00	1,810,000.00
MEJORAMIENTO DE AULA MULTIGRADO EN EL CENTRO ESCOLAR HATO I	1,810,000.00	0.00	1,810,000.00
MEJORAMIENTO DE AULA MULTIGRADO EN EL CENTRO ESCOLAR JOSÉ I	1,810,000.00	0.00	1,810,000.00
MEJORAMIENTO DE AULA MULTIGRADO EN EL CENTRO ESCOLAR LA ESF	1,810,000.00	0.00	1,810,000.00
MEJORAMIENTO DE AULA MULTIGRADO EN EL CENTRO ESCOLAR LA FOF	1,810,000.00	0.00	1,810,000.00
MEJORAMIENTO DE AULA MULTIGRADO EN EL CENTRO ESCOLAR LA JAB	1,810,000.00	0.00	1,810,000.00
MEJORAMIENTO DE AULA MULTIGRADO EN EL CENTRO ESCOLAR LA MOI	1,810,000.00	0.00	1,810,000.00
MEJORAMIENTO DE AULA MULTIGRADO EN EL CENTRO ESCOLAR LA PAL	1,810,000.00	0.00	1,810,000.00
MEJORAMIENTO DE AULA MULTIGRADO EN EL CENTRO ESCOLAR LA TRI	1,003,216.00	43,965.70	959,250.30
MEJORAMIENTO DE AULA MULTIGRADO EN EL CENTRO ESCOLAR LA UNI	1,384,112.00	1,223,610.49	160,501.51
MEJORAMIENTO DE AULA MULTIGRADO EN EL CENTRO ESCOLAR LAS LA	730,397.00	202,096.60	528,300.40
MEJORAMIENTO DE AULA MULTIGRADO EN EL CENTRO ESCOLAR LOS ÁI	1,810,000.00	0.00	1,810,000.00
MEJORAMIENTO DE AULA MULTIGRADO EN EL CENTRO ESCOLAR MARIA	1,810,000.00	0.00	1,810,000.00
MEJORAMIENTO DE AULA MULTIGRADO EN EL CENTRO ESCOLAR MONT/	1,810,000.00	0.00	1,810,000.00
MEJORAMIENTO DE AULA MULTIGRADO EN EL CENTRO ESCOLAR NICAR.	1,810,000.00	0.00	1,810,000.00
MEJORAMIENTO DE AULA MULTIGRADO EN EL CENTRO ESCOLAR NUEVA	2,980,477.00	0.00	2,980,477.00
MEJORAMIENTO DE AULA MULTIGRADO EN EL CENTRO ESCOLAR OCOTE	2,339,981.00	0.00	2,339,981.00
MEJORAMIENTO DE AULA MULTIGRADO EN EL CENTRO ESCOLAR OLASK	1,384,113.00	0.00	1,384,113.00
MEJORAMIENTO DE AULA MULTIGRADO EN EL CENTRO ESCOLAR PABLC	1,193,444.00	936,690.40	256,753.60
MEJORAMIENTO DE AULA MULTIGRADO EN EL CENTRO ESCOLAR PABLC	10,324,388.00	0.00	10,324,388.00
MEJORAMIENTO DE AULA MULTIGRADO EN EL CENTRO ESCOLAR PABLC	1,344,580.00	0.00	1,344,580.00
MEJORAMIENTO DE AULA MULTIGRADO EN EL CENTRO ESCOLAR PABLC	1,810,000.00	0.00	1,810,000.00
MEJORAMIENTO DE AULA MULTIGRADO EN EL CENTRO ESCOLAR PADRE	1,810,000.00	0.00	1,810,000.00
MEJORAMIENTO DE AULA MULTIGRADO EN EL CENTRO ESCOLAR PALO I	1,810,000.00	0.00	1,810,000.00
MEJORAMIENTO DE AULA MULTIGRADO EN EL CENTRO ESCOLAR PAPAY	1,344,580.00	0.00	1,344,580.00
MEJORAMIENTO DE AULA MULTIGRADO EN EL CENTRO ESCOLAR PAPAY	1,344,580.00	0.00	1,344,580.00
MEJORAMIENTO DE AULA MULTIGRADO EN EL CENTRO ESCOLAR PEÑAS	1,384,113.00	22,722.51	1,361,390.49
MEJORAMIENTO DE AULA MULTIGRADO EN EL CENTRO ESCOLAR PIEDR	1,810,000.00	0.00	1,810,000.00
MEJORAMIENTO DE AULA MULTIGRADO EN EL CENTRO ESCOLAR QUILIL	999,206.00	914,667.16	84,538.84
MEJORAMIENTO DE AULA MULTIGRADO EN EL CENTRO ESCOLAR RAFAE	1,954,332.00	0.00	1,954,332.00
MEJORAMIENTO DE AULA MULTIGRADO EN EL CENTRO ESCOLAR ROSA :	1,344,581.00	0.00	1,344,581.00
MEJORAMIENTO DE AULA MULTIGRADO EN EL CENTRO ESCOLAR RUBÉN	1,810,000.00	0.00	1,810,000.00
MEJORAMIENTO DE AULA MULTIGRADO EN EL CENTRO ESCOLAR RUBÉN	1,810,000.00	0.00	1,810,000.00
MEJORAMIENTO DE AULA MULTIGRADO EN EL CENTRO ESCOLAR RÍO AF	836,477.00	225,281.03	611,195.97
MEJORAMIENTO DE AULA MULTIGRADO EN EL CENTRO ESCOLAR SALOM	1,005,030.00	480,933.51	524,096.49
MEJORAMIENTO DE AULA MULTIGRADO EN EL CENTRO ESCOLAR SALOM	1,344,580.00	0.00	1,344,580.00
MEJORAMIENTO DE AULA MULTIGRADO EN EL CENTRO ESCOLAR SAN AI	1,810,000.00	0.00	1,810,000.00
MEJORAMIENTO DE AULA MULTIGRADO EN EL CENTRO ESCOLAR SAN AI	1,932,087.00	0.00	1,932,087.00
MEJORAMIENTO DE AULA MULTIGRADO EN EL CENTRO ESCOLAR SAN EI	1,810,000.00	0.00	1,810,000.00
MEJORAMIENTO DE AULA MULTIGRADO EN EL CENTRO ESCOLAR SAN FI	1,193,444.00	1,211,929.12	-18,485.12
MEJORAMIENTO DE AULA MULTIGRADO EN EL CENTRO ESCOLAR SAN FI	1,367,036.00	0.00	1,367,036.00
MEJORAMIENTO DE AULA MULTIGRADO EN EL CENTRO ESCOLAR SAN FI	1,810,000.00	0.00	1,810,000.00
MEJORAMIENTO DE AULA MULTIGRADO EN EL CENTRO ESCOLAR SAN FI	1,344,581.00	0.00	1,344,581.00
MEJORAMIENTO DE AULA MULTIGRADO EN EL CENTRO ESCOLAR SAN JC	1,954,332.00	0.00	1,954,332.00
MEJORAMIENTO DE AULA MULTIGRADO EN EL CENTRO ESCOLAR SAN JC	1,798,374.00	0.00	1,798,374.00
MEJORAMIENTO DE AULA MULTIGRADO EN EL CENTRO ESCOLAR SAN JC	1,193,444.00	409,812.71	783,631.29
MEJORAMIENTO DE AULA MULTIGRADO EN EL CENTRO ESCOLAR SAN M	1,810,000.00	0.00	1,810,000.00
MEJORAMIENTO DE AULA MULTIGRADO EN EL CENTRO ESCOLAR SAN M	1,985,077.00	0.00	1,985,077.00
MEJORAMIENTO DE AULA MULTIGRADO EN EL CENTRO ESCOLAR SAN P/	1,810,000.00	0.00	1,810,000.00
MEJORAMIENTO DE AULA MULTIGRADO EN EL CENTRO ESCOLAR SAN P/	1,344,580.00	0.00	1,344,580.00

Cuadro No. 18

PRODUCCION 2017

SUBSISTEMA : SIEP

APLICACION : ANEXO CIER

ENTIDAD : DGP

USUARIO : DGP027

MINISTERIO DE HACIENDA Y CREDITO PUBLICO

EJECUCION DE ASIGNACION ALIVIO HIPC DE LA DEUDA EXTERNA PARA GASTO

EN POBREZA

DE: ENERO

A: MARZO

PAGINA: 4 de 10

FECHA: 19/04/2017

HORA: 01:20:50 PM

REPORTE: PRPSIEP134

ORGANISMO/PROGRAMA/PROYECTO/ACTIVIDAD	PRESUPUESTO ACTUALIZADO	DEVENGADO ACUMULADO	***** GASTO DE CAPITAL *****
			SALDO DEVENGAR
RENTAS DEL TESORO / ALIVIO BID			
MINISTERIO DE EDUCACIÓN			
EDUCACIÓN PRIMARIA			
MEJORAMIENTO DE AULA MULTIGRADO EN EL CENTRO ESCOLAR SAN P	1,193,444.00	1,204,430.29	-10,986.29
MEJORAMIENTO DE AULA MULTIGRADO EN EL CENTRO ESCOLAR SAN R	1,810,000.00	0.00	1,810,000.00
MEJORAMIENTO DE AULA MULTIGRADO EN EL CENTRO ESCOLAR SAN R	1,954,332.00	0.00	1,954,332.00
MEJORAMIENTO DE AULA MULTIGRADO EN EL CENTRO ESCOLAR SANTA	1,810,000.00	0.00	1,810,000.00
MEJORAMIENTO DE AULA MULTIGRADO EN EL CENTRO ESCOLAR SANTA	1,810,000.00	0.00	1,810,000.00
MEJORAMIENTO DE AULA MULTIGRADO EN EL CENTRO ESCOLAR SANTA	1,954,332.00	0.00	1,954,332.00
MEJORAMIENTO DE AULA MULTIGRADO EN EL CENTRO ESCOLAR SANTA	1,384,113.00	566,207.23	817,905.77
MEJORAMIENTO DE AULA MULTIGRADO EN EL CENTRO ESCOLAR SANTA	1,798,374.00	0.00	1,798,374.00
MEJORAMIENTO DE AULA MULTIGRADO EN EL CENTRO ESCOLAR SANTA	1,985,077.00	0.00	1,985,077.00
MEJORAMIENTO DE AULA MULTIGRADO EN EL CENTRO ESCOLAR SANTA	1,810,000.00	0.00	1,810,000.00
MEJORAMIENTO DE AULA MULTIGRADO EN EL CENTRO ESCOLAR SANTA	1,810,000.00	0.00	1,810,000.00
MEJORAMIENTO DE AULA MULTIGRADO EN EL CENTRO ESCOLAR SANTA	1,193,444.00	1,213,308.79	-19,864.79
MEJORAMIENTO DE AULA MULTIGRADO EN EL CENTRO ESCOLAR SANTA	1,810,000.00	0.00	1,810,000.00
MEJORAMIENTO DE AULA MULTIGRADO EN EL CENTRO ESCOLAR SANTA	1,932,087.00	0.00	1,932,087.00
MEJORAMIENTO DE AULA MULTIGRADO EN EL CENTRO ESCOLAR SANTI	1,810,000.00	0.00	1,810,000.00
MEJORAMIENTO DE AULA MULTIGRADO EN EL CENTRO ESCOLAR SANTC	999,206.00	987,786.05	11,419.95
MEJORAMIENTO DE AULA MULTIGRADO EN EL CENTRO ESCOLAR SECTC	1,344,591.00	0.00	1,344,591.00
MEJORAMIENTO DE AULA MULTIGRADO EN EL CENTRO ESCOLAR SECTC	1,344,580.00	0.00	1,344,580.00
MEJORAMIENTO DE AULA MULTIGRADO EN EL CENTRO ESCOLAR SENDE	1,954,332.00	0.00	1,954,332.00
MEJORAMIENTO DE AULA MULTIGRADO EN EL CENTRO ESCOLAR SIERR	1,384,113.00	664,435.68	719,677.32
MEJORAMIENTO DE AULA MULTIGRADO EN EL CENTRO ESCOLAR SOCOF	1,193,444.00	942,060.77	251,383.23
MEJORAMIENTO DE AULA MULTIGRADO EN EL CENTRO ESCOLAR SOLEC	1,384,113.00	1,226,082.91	158,030.09
MEJORAMIENTO DE AULA MULTIGRADO EN EL CENTRO ESCOLAR TIERR	1,810,000.00	0.00	1,810,000.00
MEJORAMIENTO DE AULA MULTIGRADO EN EL CENTRO ESCOLAR TOMAS	2,076,636.00	930,033.84	1,146,602.16
MEJORAMIENTO DE AULA MULTIGRADO EN EL CENTRO ESCOLAR VALLA	1,344,580.00	0.00	1,344,580.00
MEJORAMIENTO DE AULA MULTIGRADO EN EL CENTRO ESCOLAR WANO	1,384,113.00	0.00	1,384,113.00
MEJORAMIENTO DE AULA MULTIGRADO EN EL CENTRO ESCOLAR ZINICA	1,344,580.00	0.00	1,344,580.00
DOTACIÓN DE MOBILIARIO PARA AULAS MULTIGRADO A NIVEL NACIONA	12,712,000.00	0.00	12,712,000.00
MEJORAMIENTO DEL CENTRO ESCOLAR CICLO BÁSICO REPÚBLICA DEL	11,028,680.00	0.00	11,028,680.00
MEJORAMIENTO DEL CENTRO ESCOLAR ENMANUEL MONGALO Y RUBIO	3,300,000.00	0.00	3,300,000.00
MEJORAMIENTO DEL CENTRO ESCOLAR JOSÉ DOLORES ESTRADA EN M.	2,200,000.00	0.00	2,200,000.00
MEJORAMIENTO DEL CENTRO ESCOLAR LA PISTA EN BONANZA	2,200,000.00	0.00	2,200,000.00
MEJORAMIENTO DEL CENTRO ESCOLAR MARVIN MICHELL EN PUERTO C	7,200,000.00	0.00	7,200,000.00
MEJORAMIENTO DEL CENTRO ESCOLAR SAN MARTÍN EN EL REALEJO	10,560,000.00	0.00	10,560,000.00
EDUCACIÓN SECUNDARIA	122,625,255.00	39,475,554.98	83,149,700.02
MEJORAMIENTO DEL INSTITUTO NACIONAL DE OCCIDENTE EN LEÓN	10,145,053.00	5,813,009.76	4,332,043.24
MEJORAMIENTO DEL INSTITUTO NACIONAL DE BELLA CRUZ (15 DE JULIO	11,979,855.00	5,620,119.53	6,359,735.47
MEJORAMIENTO DEL INSTITUTO BENJAMÍN ZELEDÓN EN POTOSÍ	9,228,731.00	2,165,543.51	7,063,187.49
MEJORAMIENTO DEL CENTRO ESCOLAR RÓGER SALGADO WILSON EN V	12,956,695.00	8,903,573.14	4,053,121.86
MEJORAMIENTO DEL CENTRO ESCOLAR EDGAR HENRY THOMAS EN SAI	12,547,678.00	3,375,246.36	9,172,431.64
MEJORAMIENTO DEL CENTRO ESCOLAR KUDAWAS EN SAN JOSÉ DE BOC	6,495,813.00	3,896,074.68	2,599,738.32
MEJORAMIENTO DEL CENTRO ESCOLAR NIÑOS INDÍGENAS MÁRTIRES DE	11,194,779.00	5,522,841.19	5,671,937.81
MEJORAMIENTO DEL CENTRO ESCOLAR ROMÁN GERMÁN EN WIWILÍ DE .	6,038,194.00	2,230,043.50	3,808,150.50
REEMPLAZO DEL INSTITUTO NACIONAL AUGUSTO C. SANDINO EN JINOTE	13,276,559.00	1,949,103.31	11,327,455.69
REHABILITACIÓN Y AMPLIACIÓN DEL INSTITUTO NACIONAL JUAN JOSÉ R	336,813.00	0.00	336,813.00
MEJORAMIENTO DEL INSTITUTO NACIONAL FRANCISCO LUIS ESPINOZA E	337,012.00	0.00	337,012.00
MEJORAMIENTO DE AULA EN EL CENTRO ESCOLAR DIVINO REDENTOR E	3,743,680.00	0.00	3,743,680.00
MEJORAMIENTO DE AULA EN EL CENTRO ESCOLAR EL DIAMANTE EN EL	4,043,680.00	0.00	4,043,680.00
MEJORAMIENTO DE AULA EN EL CENTRO ESCOLAR PONDLER EN LAGUN	4,283,680.00	0.00	4,283,680.00
MEJORAMIENTO DE AULA EN EL CENTRO ESCOLAR SAN ANDRÉS DE LA C	3,923,680.00	0.00	3,923,680.00
MEJORAMIENTO DE AULA EN EL CENTRO ESCOLAR SANTA FÉ EN BLUEF	4,043,680.00	0.00	4,043,680.00
MEJORAMIENTO DEL INSTITUTO RUBÉN DARÍO EN CHINANDEGA	2,860,000.00	0.00	2,860,000.00
MEJORAMIENTO DEL INSTITUTO NACIONAL DE SAN RAFAEL DEL SUR	5,189,673.00	0.00	5,189,673.00

FILTRADO POR : Si Consolida(S/N)=S

PARAMETROS ESPECIALES: Mes Inicial (MM)=1 / Mes Final (MM)=3 / Gasto Capital(S/N)=s

Cuadro No. 18

PRODUCCION 2017

SUBSISTEMA : SIEP

APLICACION : ANEXO CIER

ENTIDAD : DGP

USUARIO : DGP027

MINISTERIO DE HACIENDA Y CREDITO PUBLICO

EJECUCION DE ASIGNACION ALIVIO HIPC DE LA DEUDA EXTERNA PARA GASTO EN POBREZA

DE: ENERO

A: MARZO

PAGINA: 5 de 10

FECHA: 19/04/2017

HORA: 01:20:50 PM

REPORTE: PRPSIEP134

ORGANISMO/PROGRAMA/PROYECTO/ACTIVIDAD	PRESUPUESTO ACTUALIZADO	DEVENGADO ACUMULADO	***** GASTO DE CAPITAL *****
			SALDO DEVENGAR
RENTAS DEL TESORO / ALIVIO BID			
MINISTERIO DE EDUCACIÓN			
EDUCACIÓN PREESCOLAR	66,029,105.00	22,184,321.41	43,844,783.59
MEJORAMIENTO DEL PREESCOLAR EDGAR HENRY THOMAS EN SAN JOS	12,981,305.00	3,434,488.20	9,546,816.80
MEJORAMIENTO DEL PREESCOLAR KUDAWAS EN SAN JOSÉ DE BOCAY	2,612,375.00	1,384,386.43	1,227,988.57
MEJORAMIENTO DEL PREESCOLAR NIÑOS INDÍGENAS MÁRTIRES DE AYA	9,137,422.00	4,827,678.17	4,309,743.83
MEJORAMIENTO DEL PREESCOLAR ROMÁN GERMÁN EN WIWILÍ DE JINOT	6,809,027.00	2,614,576.03	4,194,450.97
MEJORAMIENTO DEL PREESCOLAR RÓGER SALGADO WILSON EN WIWILÍ	19,415,569.00	9,923,192.58	9,492,376.42
MEJORAMIENTO DEL PREESCOLAR CAMPUSANO EN CHINANDEGA	1,587,000.00	0.00	1,587,000.00
MEJORAMIENTO DEL PREESCOLAR EL GALLO EN CINCO PINOS	1,587,000.00	0.00	1,587,000.00
MEJORAMIENTO DEL PREESCOLAR EL PUERCAL EN CINCO PINOS	1,587,000.00	0.00	1,587,000.00
MEJORAMIENTO DEL PREESCOLAR LA MONTAÑA EN CINCO PINOS	1,587,000.00	0.00	1,587,000.00
MEJORAMIENTO DEL PREESCOLAR LAS JAGUAS EN WASLALA	402,682.00	0.00	402,682.00
MEJORAMIENTO DEL PREESCOLAR LORENZO ARÁUZ EN EL TUMA LA DAI	1,523,939.00	0.00	1,523,939.00
MEJORAMIENTO DEL PREESCOLAR LOS NIÑOS DE DIOS EN WASLALA	1,614,600.00	0.00	1,614,600.00
MEJORAMIENTO DEL PREESCOLAR MARÍA MORA EN EL DISTRITO #3 DE I	1,784,793.00	0.00	1,784,793.00
MEJORAMIENTO DEL PREESCOLAR PABLO NERUDA EN EL DISTRITO #3 C	1,784,793.00	0.00	1,784,793.00
MEJORAMIENTO DEL PREESCOLAR RAYITO DEL SOL EN WASLALA	1,614,600.00	0.00	1,614,600.00
EDUCACIÓN ESPECIAL	14,376,669.00	6,948,164.14	7,428,504.86
REHABILITACIÓN Y AMPLIACIÓN DEL CENTRO DE EDUCACIÓN ESPECIAL	14,376,669.00	6,948,164.14	7,428,504.86
MINISTERIO DE TRANSPORTE E INFRAESTRUCTURA	84,498,729.00	49,793,416.31	34,705,312.69
CONSERVACIÓN DE LA RED VIAL	84,498,729.00	49,793,416.31	34,705,312.69
REHABILITACIÓN DEL CAMINO PANCASÁN - SITIO HISTÓRICO	2,000,000.00	2,000,000.00	0.00
REHABILITACIÓN DEL CAMINO LAS CRUCES - SAN GABRIEL	8,000,000.00	3,820,422.98	4,179,577.02
REHABILITACIÓN DEL CAMINO PITA EL CARMEN - LA PAVONA - EL CUÁ	5,000,000.00	2,013,556.74	2,986,443.26
REHABILITACIÓN DEL CAMINO BOCA NEGRA - BOCA DE SÁBALOS	5,000,000.00	2,555,700.68	2,444,299.32
REHABILITACIÓN DEL CAMINO EL COLECTIVO - SAN JUAN AWAWAS	2,500,000.00	2,500,000.00	0.00
REHABILITACIÓN DEL CAMINO EL COMEJÉN - LAS CARPAS - WASLALA	5,000,000.00	2,217,499.13	2,782,500.87
REHABILITACIÓN DEL CAMINO EL JOBO - PANCASÁN - CERRO COLORAD	6,000,000.00	3,860,229.69	2,139,770.31
REHABILITACIÓN DEL CAMINO EL RAMA - KUKRA HILL	1,998,729.00	0.00	1,998,729.00
REHABILITACIÓN DEL CAMINO EMPALME ALAMIKAMBA-ALAMIKAMBA	5,000,000.00	3,167,868.57	1,832,131.43
REHABILITACIÓN DEL CAMINO EMPALME WASPAM-WASPAM	5,000,000.00	8,711,593.82	-3,711,593.82
REHABILITACIÓN DEL CAMINO FRUTA DE PAN - DIBAHILL	1,000,000.00	0.00	1,000,000.00
REHABILITACIÓN DEL CAMINO LA ESPERANZA- WAPÍ	5,000,000.00	2,912,333.73	2,087,666.27
REHABILITACIÓN DEL CAMINO NUEVA GUINEA - LA UNIÓN	5,000,000.00	1,500,000.00	3,500,000.00
REHABILITACIÓN DEL CAMINO NUEVA GUINEA - TALOLINGA	5,000,000.00	3,192,154.46	1,807,845.54
REHABILITACIÓN DEL CAMINO SAN JOSÉ DE BOCAY - AYAPAL	5,000,000.00	1,744,856.21	3,255,143.79
REHABILITACIÓN DEL CAMINO SAN FRANCISCO - SANTA TERESA - EL CA	3,500,000.00	1,050,000.00	2,450,000.00
REHABILITACIÓN DEL CAMINO SAN SEBASTIAN DE YALÍ - LA RICA	1,000,000.00	1,000,000.00	0.00
REHABILITACIÓN DEL CAMINO SIUNA-WASLALA	13,500,000.00	7,547,200.30	5,952,799.70
MINISTERIO DE SALUD	472,827,382.00	17,165,547.74	455,661,834.26
PROYECTOS CENTRALES	200,000.00	0.00	200,000.00
SUPERVISIÓN DE HABILITACIÓN DEL INSTITUTO NACIONAL TECNOLÓGIC	200,000.00	0.00	200,000.00
ATENCIÓN INTEGRAL EN EL PRIMER NIVEL DE ATENCIÓN	338,091,248.00	4,804,262.17	333,286,985.83
CONSTRUCCIÓN DE BLOQUE QUIRÚRGICO Y ÁREA DE LAVANDERÍA DEL	3,392,800.00	2,847,478.35	545,321.65
SUPERVISIÓN DE MEJORAMIENTO DE HOSPITAL PRIMARIO EN CIUDAD S.	105,000.00	30,000.00	75,000.00
CONSTRUCCIÓN DE HOSPITAL PRIMARIO EN SAN MIGUELITO	90,000,000.00	0.00	90,000,000.00
SUPERVISIÓN DE CONSTRUCCIÓN DE HOSPITAL PRIMARIO EN SAN MIGL	728,000.00	0.00	728,000.00
EQUIPAMIENTO DE HOSPITAL PRIMARIO EN SAN MIGUELITO	30,000,000.00	0.00	30,000,000.00
REEMPLAZO DEL HOSPITAL PRIMARIO GASPAR GARCÍA LAVIANA DE SAN	80,969,448.00	1,758,783.82	79,210,664.18
SUPERVISIÓN DE REEMPLAZO DEL HOSPITAL PRIMARIO GASPAR GARCÍA/	616,000.00	168,000.00	448,000.00
EQUIPAMIENTO DE HOSPITAL PRIMARIO GASPAR GARCÍA LAVIANA DE S/	30,000,000.00	0.00	30,000,000.00
ESTUDIOS DE PREINVERSIÓN PARA REEMPLAZO DEL CENTRO DE SALUD	700,000.00	0.00	700,000.00

FILTRADO POR : Si Consolida(S/N)=S

PARAMETROS ESPECIALES: Mes Inicial (MM)=1 / Mes Final (MM)=3 / Gasto Capital(S/N)=s

Cuadro No. 18

PRODUCCION 2017

SUBSISTEMA : SIEP

APLICACION : ANEXO CIER

ENTIDAD : DGP

USUARIO : DGP027

MINISTERIO DE HACIENDA Y CREDITO PUBLICO

EJECUCION DE ASIGNACION ALIVIO HIPC DE LA DEUDA EXTERNA PARA GASTO

EN POBREZA

DE: ENERO

A: MARZO

PAGINA: 6 de 10

FECHA: 19/04/2017

HORA: 01:20:50 PM

REPORTE: PRPSIEP134

ORGANISMO/PROGRAMA/PROYECTO/ACTIVIDAD	PRESUPUESTO ACTUALIZADO	DEVENGADO ACUMULADO	***** GASTO DE CAPITAL *****
			SALDO DEVENGAR
RENTAS DEL TESORO / ALIVIO BID			
MINISTERIO DE SALUD			
ATENCIÓN INTEGRAL EN EL PRIMER NIVEL DE ATENCIÓN			
REHABILITACIÓN DEL PUESTO DE SALUD FAMILIAR Y COMUNITARIO SAN	2,000,000.00	0.00	2,000,000.00
SUPERVISIÓN DE REHABILITACIÓN DEL PUESTO DE SALUD FAMILIAR Y C	250,000.00	0.00	250,000.00
EQUIPAMIENTO DE PUESTO DE SALUD FAMILIAR Y COMUNITARIO SAN AI	500,000.00	0.00	500,000.00
ESTUDIOS DE PREINVERSIÓN PARA CONSTRUCCIÓN DEL PUESTO DE SA	350,000.00	0.00	350,000.00
ESTUDIOS DE PREINVERSIÓN PARA CONSTRUCCIÓN DE PUESTO DE SAL	280,000.00	0.00	280,000.00
CONSTRUCCIÓN DEL PUESTO DE SALUD FAMILIAR Y COMUNITARIO SAN	5,000,000.00	0.00	5,000,000.00
SUPERVISIÓN DE CONSTRUCCIÓN DEL PUESTO DE SALUD FAMILIAR Y C	350,000.00	0.00	350,000.00
EQUIPAMIENTO DEL PUESTO DE SALUD FAMILIAR Y COMUNITARIO SAN F	1,500,000.00	0.00	1,500,000.00
ESTUDIOS DE PREINVERSIÓN PARA CONSTRUCCIÓN DEL PUESTO DE SA	300,000.00	0.00	300,000.00
ESTUDIOS DE PREINVERSIÓN PARA CONSTRUCCIÓN DEL PUESTO DE SA	300,000.00	0.00	300,000.00
ESTUDIOS DE PREINVERSIÓN PARA CONSTRUCCIÓN DEL PUESTO DE SA	300,000.00	0.00	300,000.00
ESTUDIOS DE PREINVERSIÓN PARA CONSTRUCCIÓN DEL PUESTO DE SA	300,000.00	0.00	300,000.00
ESTUDIOS DE PREINVERSIÓN PARA CONSTRUCCIÓN DEL PUESTO DE SA	300,000.00	0.00	300,000.00
ESTUDIOS DE PREINVERSIÓN PARA CONSTRUCCIÓN DEL PUESTO DE SA	300,000.00	0.00	300,000.00
ESTUDIOS DE PREINVERSIÓN PARA CONSTRUCCIÓN DEL PUESTO DE SA	300,000.00	0.00	300,000.00
ESTUDIOS DE PREINVERSIÓN PARA CONSTRUCCIÓN DEL PUESTO DE SA	300,000.00	0.00	300,000.00
REEMPLAZO DEL PUESTO DE SALUD FAMILIAR Y COMUNITARIO DE LA CC	3,000,000.00	0.00	3,000,000.00
ESTUDIOS DE PREINVERSIÓN PARA REEMPLAZO DEL PUESTO DE SALUC	350,000.00	0.00	350,000.00
SUPERVISIÓN DE REEMPLAZO DEL PUESTO DE SALUD FAMILIAR Y COML	240,000.00	0.00	240,000.00
EQUIPAMIENTO DEL PUESTO DE SALUD FAMILIAR Y COMUNITARIO DE LA	1,500,000.00	0.00	1,500,000.00
REEMPLAZO DEL PUESTO DE SALUD FAMILIAR Y COMUNITARIO FRANCIS	2,325,000.00	0.00	2,325,000.00
ESTUDIOS DE PREINVERSIÓN PARA REEMPLAZO DEL PUESTO DE SALUC	280,000.00	0.00	280,000.00
SUPERVISIÓN DE REEMPLAZO DEL PUESTO DE SALUD FAMILIAR Y COML	150,000.00	0.00	150,000.00
EQUIPAMIENTO DEL PUESTO DE SALUD FAMILIAR Y COMUNITARIO FRAN	1,500,000.00	0.00	1,500,000.00
REEMPLAZO DEL PUESTO DE SALUD FAMILIAR Y COMUNITARIO DE LA CC	3,000,000.00	0.00	3,000,000.00
SUPERVISIÓN DE REEMPLAZO DEL PUESTO DE SALUD FAMILIAR Y COML	240,000.00	0.00	240,000.00
EQUIPAMIENTO DEL PUESTO DE SALUD FAMILIAR Y COMUNITARIO DE LA	1,500,000.00	0.00	1,500,000.00
ESTUDIOS DE PREINVERSIÓN PARA REEMPLAZO DEL PUESTO DE SALUC	400,000.00	0.00	400,000.00
ESTUDIOS DE PREINVERSIÓN PARA REEMPLAZO DEL PUESTO DE SALUC	280,000.00	0.00	280,000.00
ESTUDIOS DE PREINVERSIÓN PARA REEMPLAZO DEL PUESTO DE SALUC	300,000.00	0.00	300,000.00
CONSTRUCCIÓN DE VIVIENDA PARA PERSONAL DE SALUD EN LA COMUN	3,000,000.00	0.00	3,000,000.00
SUPERVISIÓN DE CONSTRUCCIÓN DE VIVIENDA PARA PERSONAL DE SAI	245,000.00	0.00	245,000.00
CONSTRUCCIÓN DE VIVIENDA PARA PERSONAL DE SALUD EN BONANZA	3,000,000.00	0.00	3,000,000.00
SUPERVISIÓN DE CONSTRUCCIÓN DE VIVIENDA PARA PERSONAL DE SAI	315,000.00	0.00	315,000.00
ESTUDIOS DE PREINVERSIÓN PARA REEMPLAZO DEL CENTRO DE SALUC	700,000.00	0.00	700,000.00
REEMPLAZO DEL CENTRO DE SALUD FAMILIAR EN MATERARE	15,720,000.00	0.00	15,720,000.00
ESTUDIOS DE PREINVERSIÓN PARA REEMPLAZO DEL CENTRO DE SALUC	700,000.00	0.00	700,000.00
SUPERVISIÓN DE REEMPLAZO DEL CENTRO DE SALUD FAMILIAR EN MAT	160,000.00	0.00	160,000.00
EQUIPAMIENTO DEL CENTRO DE SALUD FAMILIAR EN MATEARE	5,520,000.00	0.00	5,520,000.00
CONSTRUCCIÓN DEL HOSPITAL PRIMARIO DE LA COMUNIDAD MINA EL LI	23,760,000.00	0.00	23,760,000.00
ESTUDIOS DE PREINVERSIÓN PARA CONSTRUCCIÓN DEL HOSPITAL PRIM	700,000.00	0.00	700,000.00
SUPERVISIÓN DE CONSTRUCCIÓN DEL HOSPITAL PRIMARIO DE LA COML	135,000.00	0.00	135,000.00
MEJORAMIENTO DEL BLOQUE QUIRÚRGICO DEL HOSPITAL PRIMARIO OS	14,000,000.00	0.00	14,000,000.00
SUPERVISIÓN DE MEJORAMIENTO DEL HOSPITAL PRIMARIO OSWALDO P	330,000.00	0.00	330,000.00
EQUIPAMIENTO DE HOSPITAL PRIMARIO OSWALDO PADILLA EN WASPA	3,000,000.00	0.00	3,000,000.00
ESTUDIOS DE PREINVERSIÓN PARA CONSTRUCCIÓN DE HOSPITAL PRIM	600,000.00	0.00	600,000.00
ESTUDIOS DE PREINVERSIÓN PARA CONTRUCCIÓN DEL HOSPITAL PRIM,	600,000.00	0.00	600,000.00
ESTUDIOS DE PREINVERSIÓN PARA CONTRUCCIÓN DEL HOSPITAL PRIM,	600,000.00	0.00	600,000.00
ESTUDIOS DE PREINVERSIÓN PARA REEMPLAZO DEL HOSPITAL PRIMAR	600,000.00	0.00	600,000.00
ESTUDIOS DE PREINVERSIÓN DE REEMPLAZO DEL CENTRO DE SALUD F,	200,000.00	0.00	200,000.00
ATENCIÓN DE SALUD HOSPITALARIA	134,536,134.00	12,361,285.57	122,174,848.43
SUPERVISIÓN DE CONSTRUCCIÓN DEL HOSPITAL GENERAL DE LA ZONA	10,000,000.00	0.00	10,000,000.00
CONSTRUCCIÓN DE LA UNIDAD DE CUIDADOS INTENSIVOS DEL HOSPITA	10,000,000.00	0.00	10,000,000.00

FILTRADO POR : Si Consolida(S/N)=S

PARAMETROS ESPECIALES: Mes Inicial (MM)=1 / Mes Final (MM)=3 / Gasto Capital(S/N)=s

Cuadro No. 18

PRODUCCION 2017

SUBSISTEMA : SIEP

APLICACION : ANEXO CIER

ENTIDAD : DGP

USUARIO : DGP027

MINISTERIO DE HACIENDA Y CREDITO PUBLICO

EJECUCION DE ASIGNACION ALIVIO HIPC DE LA DEUDA EXTERNA PARA GASTO

EN POBREZA

DE: ENERO

A: MARZO

PAGINA: 7 de 10

FECHA: 19/04/2017

HORA: 01:20:50 PM

REPORTE: PRPSIEP134

ORGANISMO/PROGRAMA/PROYECTO/ACTIVIDAD	PRESUPUESTO ACTUALIZADO	DEVENGADO ACUMULADO	***** GASTO DE CAPITAL *****
			SALDO DEVENGAR
RENTAS DEL TESORO / ALIVIO BID			
MINISTERIO DE SALUD			
ATENCIÓN DE SALUD HOSPITALARIA			
REHABILITACIÓN Y AMPLIACIÓN DE CONSULTA EXTERNA DEL HOSPITAL	10,364,874.00	4,763,223.93	5,601,650.07
SUPERVISIÓN DE REHABILITACION DEL HOSPITAL HUMBERTO ALVARADO	168,000.00	0.00	168,000.00
EQUIPAMIENTO DEL HOSPITAL HUMBERTO ALVARADO DE MASAYA	5,000,000.00	0.00	5,000,000.00
ESTUDIO DE PREINVERSIÓN PARA CONSTRUCCIÓN DE LA UNIDAD DE CL	280,000.00	0.00	280,000.00
MEJORAMIENTO DEL CAMINO DE ACCESO DEL HOSPITAL DEPARTAMENT	18,522,760.00	7,598,061.64	10,924,698.36
SUPERVISIÓN DE CONSTRUCCIÓN DEL HOSPITAL DEPARTAMENTAL DE N	180,000.00	0.00	180,000.00
MEJORAMIENTO DEL HOSPITAL PSICOSOCIAL JOSÉ DOLORES FLETES EI	24,750,000.00	0.00	24,750,000.00
ESTUDIO DE PREINVERSIÓN PARA MEJORAMIENTO DEL HOSPITAL PSICC	280,000.00	0.00	280,000.00
SUPERVISIÓN DEL MEJORAMIENTO DEL HOSPITAL PSICOSOCIAL JOSÉ D	140,000.00	0.00	140,000.00
EQUIPAMIENTO DEL HOSPITAL PSICOSOCIAL JOSÉ DOLORES FLETES EN	8,000,000.00	0.00	8,000,000.00
REEMPLAZO DEL ÁREA DE CONSULTA EXTERNA DEL HOSPITAL BERTHA	30,000,000.00	0.00	30,000,000.00
ESTUDIO DE PREINVERSIÓN PARA REEMPLAZO DEL ÁREA DE CONSULTA	280,000.00	0.00	280,000.00
SUPERVISIÓN DE MEJORAMIENTO DEL HOSPITAL BERTHA CALDERÓN EN	252,000.00	0.00	252,000.00
EQUIPAMIENTO DEL HOSPITAL BERTHA CALDERÓN EN MANAGUA	10,000,000.00	0.00	10,000,000.00
ESTUDIOS DE PREINVERSIÓN PARA EL MEJORAMIENTO DEL HOSPITAL N	150,000.00	0.00	150,000.00
ESTUDIOS DE PREINVERSIÓN PARA REHABILITACIÓN DEL CENTRO NACI	150,000.00	0.00	150,000.00
CONSTRUCCIÓN DE BODEGA DE INSUMOS MÉDICOS DEL HOSPITAL JOSI	4,998,500.00	0.00	4,998,500.00
ESTUDIO DE PREINVERSIÓN PARA CONSTRUCCIÓN DE BODEGA DE INSL	280,000.00	0.00	280,000.00
SUPERVISIÓN DE CONSTRUCCIÓN DE BODEGA DE INSUMOS MÉDICOS D	140,000.00	0.00	140,000.00
EQUIPAMIENTO DE BODEGA DE INSUMOS MÉDICOS DEL HOSPITAL JOSÉ	600,000.00	0.00	600,000.00
MINISTERIO DE ENERGÍA Y MINAS	114,345,000.00	3,040,663.67	111,304,336.33
ELECTRICIDAD Y RECURSOS RENOVABLES	114,345,000.00	3,040,663.67	111,304,336.33
AMPLIACIÓN DE SISTEMA DE DISTRIBUCIÓN DE ENERGÍA ELÉCTRICA CO	790,333.00	0.00	790,333.00
AMPLIACIÓN DE SISTEMA DE DISTRIBUCIÓN DE ENERGÍA ELÉCTRICA CO	380,142.00	0.00	380,142.00
AMPLIACIÓN DE SISTEMA DE DISTRIBUCIÓN DE ENERGÍA ELÉCTRICA CO	1,803,043.00	0.00	1,803,043.00
AMPLIACIÓN DE SISTEMA DE DISTRIBUCIÓN DE ENERGÍA ELÉCTRICA CO	12,624,299.00	0.00	12,624,299.00
AMPLIACIÓN DE SISTEMA DE DISTRIBUCIÓN DE ENERGÍA ELÉCTRICA CO	2,390,533.00	0.00	2,390,533.00
CONSTRUCCIÓN DE SISTEMA DE DISTRIBUCIÓN DE ENERGÍA ELÉCTRICA	3,971,200.00	0.00	3,971,200.00
CONSTRUCCIÓN DE SISTEMA DE DISTRIBUCIÓN DE ENERGÍA ELÉCTRICA	3,561,008.00	0.00	3,561,008.00
CONSTRUCCIÓN DE SISTEMA DE DISTRIBUCIÓN DE ENERGÍA ELÉCTRICA	2,800,725.00	0.00	2,800,725.00
CONSTRUCCIÓN DE SISTEMA DE DISTRIBUCIÓN DE ENERGÍA ELÉCTRICA	2,920,928.00	0.00	2,920,928.00
CONSTRUCCIÓN DE SISTEMA DE DISTRIBUCIÓN DE ENERGÍA ELÉCTRICA	836,612.00	0.00	836,612.00
CONSTRUCCIÓN DE SISTEMA DE DISTRIBUCIÓN DE ENERGÍA ELÉCTRICA	7,590,205.00	0.00	7,590,205.00
CONSTRUCCIÓN DE SISTEMA DE DISTRIBUCIÓN DE ENERGÍA ELÉCTRICA	7,882,298.00	0.00	7,882,298.00
CONSTRUCCIÓN DE SISTEMA DE DISTRIBUCIÓN DE ENERGÍA ELÉCTRICA	2,531,772.00	0.00	2,531,772.00
CONSTRUCCIÓN DE SISTEMA DE DISTRIBUCIÓN DE ENERGÍA ELÉCTRICA	9,222,560.00	0.00	9,222,560.00
CONSTRUCCIÓN DE SISTEMA DE DISTRIBUCIÓN DE ENERGÍA ELÉCTRICA	572,165.00	0.00	572,165.00
CONSTRUCCIÓN DE SISTEMA DE DISTRIBUCIÓN DE ENERGÍA ELÉCTRICA	2,860,827.00	0.00	2,860,827.00
CONSTRUCCIÓN DE SISTEMA DE DISTRIBUCIÓN DE ENERGÍA ELÉCTRICA	824,591.00	0.00	824,591.00
CONSTRUCCIÓN DE SISTEMA DE DISTRIBUCIÓN DE ENERGÍA ELÉCTRICA	704,388.00	0.00	704,388.00
CONSTRUCCIÓN DE SISTEMA DE DISTRIBUCIÓN DE ENERGÍA ELÉCTRICA	1,494,722.00	0.00	1,494,722.00
CONSTRUCCIÓN DE SISTEMA DE DISTRIBUCIÓN DE ENERGÍA ELÉCTRICA	1,716,195.00	0.00	1,716,195.00
CONSTRUCCIÓN DE SISTEMA DE DISTRIBUCIÓN DE ENERGÍA ELÉCTRICA	4,715,556.00	0.00	4,715,556.00
CONSTRUCCIÓN DE SISTEMA DE DISTRIBUCIÓN DE ENERGÍA ELÉCTRICA	11,847,188.00	0.00	11,847,188.00
CONSTRUCCIÓN DE SISTEMA DE DISTRIBUCIÓN DE ENERGÍA ELÉCTRICA	2,581,355.00	0.00	2,581,355.00
CONSTRUCCIÓN DE SISTEMA DE DISTRIBUCIÓN DE ENERGÍA ELÉCTRICA	4,502,227.00	0.00	4,502,227.00
OBRAS A ELECTRIFICAR EN DIFERENTES COMUNIDADES	218,723.00	0.00	218,723.00
VERIFICACIÓN, LEVANTAMIENTO Y DISEÑO	1,476,760.00	277,938.41	1,198,821.59
UNIDAD EJECUTORA	7,576,894.00	1,508,215.73	6,068,678.27
UNIDAD EJECUTORA EXPANSIÓN DE COBERTURA EN ZONAS AISLADAS C	755,383.00	120,062.25	635,320.75
INGENIERÍA Y SUPERVISIÓN COMPONENTE III PNESER	743,528.00	85,420.76	658,107.24
UNIDAD EJECUTORA PREINVERSIÓN Y ESTUDIOS DE PROYECTOS DE GE	1,110,935.00	59,459.40	1,051,475.60

FILTRADO POR : Si Consolida(S/N)=S

PARAMETROS ESPECIALES: Mes Inicial (MM)=1 / Mes Final (MM)=3 / Gasto Capital(S/N)=s

Cuadro No. 18

PRODUCCION 2017

SUBSISTEMA : SIEP

APLICACION : ANEXO CIER

ENTIDAD : DGP

USUARIO : DGP027

MINISTERIO DE HACIENDA Y CREDITO PUBLICO

EJECUCION DE ASIGNACION ALIVIO HIPC DE LA DEUDA EXTERNA PARA GASTO EN POBREZA

DE: ENERO

A: MARZO

PAGINA: 8 de 10

FECHA: 19/04/2017

HORA: 01:20:50 PM

REPORTE: PRPSIEP134

ORGANISMO/PROGRAMA/PROYECTO/ACTIVIDAD	PRESUPUESTO ACTUALIZADO	***** GASTO DE CAPITAL *****	
		DEVENGADO ACUMULADO	SALDO DEVENGAR
RENTAS DEL TESORO / ALIVIO BID			
MINISTERIO DE ENERGÍA Y MINAS			
ELECTRICIDAD Y RECURSOS RENOVABLES			
INGENIERÍA Y SUPERVISIÓN COMPONENTE IV PNERER	734,013.00	1,494.00	732,519.00
UNIDAD EJECUTORA EFICIENCIA ENERGÉTICA (PNERER)	1,189,336.00	99,219.58	1,090,116.42
INGENIERÍA Y SUPERVISIÓN COMPONENTE V PNERER	1,765,307.00	16,745.00	1,748,562.00
UNIDAD EJECUTORA - INSTALACIÓN SISTEMAS FOTOVOLTAICOS RACCN	7,649,249.00	872,108.54	6,777,140.46
ASIGNACIONES Y SUBVENCIONES			
	565,150,765.00	90,538,519.00	474,612,246.00
FONDO DE INVERSIÓN SOCIAL DE EMERGENCIA			
REEMPLAZO DEL MERCADO DE CIUDAD SANDINO	14,399,996.00	6,945,365.00	7,454,631.00
EMPRESA NICARAGÜENSE DE ACUEDUCTOS Y ALCANTARILLADOS SANITARIOS			
	188,536,550.00	42,260,186.00	146,276,364.00
MEJORAMIENTO Y AMPLIACIÓN DEL SISTEMA DE AGUA POTABLE DE LA C	8,350,000.00	2,183,963.00	6,166,037.00
UNIDAD EJECUTORA DEL PROYECTO DE AGUA POTABLE Y SANEAMIENT	3,185,511.00	581,206.00	2,604,305.00
CONSTRUCCIÓN DEL SISTEMA DE ALCANTARILLADO SANITARIO DE LA C	23,716,000.00	0.00	23,716,000.00
UNIDAD EJECUTORA DEL PROYECTO DE AGUA POTABLE EN LA CIUDAD I	3,742,668.00	759,340.00	2,983,328.00
UNIDAD EJECUTORA DEL PROYECTO DE LA CIUDAD DE BLUEFIELDS	4,300,000.00	820,000.00	3,480,000.00
MEJORAMIENTO Y AMPLIACIÓN DEL SISTEMA DE AGUA POTABLE DE LA C	251,000.00	0.00	251,000.00
UNIDAD EJECUTORA PARA EL MEJORAMIENTO Y AMPLIACIÓN DEL SISTE	5,356,000.00	1,388,340.00	3,967,660.00
MEJORAMIENTO Y AMPLIACIÓN DEL SISTEMA DE AGUA POTABLE PARA L	10,000.00	0.00	10,000.00
CONSTRUCCIÓN Y EQUIPAMIENTO DE POZOS EN LA CIUDAD DE MANAGL	16,800,000.00	2,000,000.00	14,800,000.00
CONSTRUCCIÓN DE POZOS EN EL MUNICIPIO DE ACHUAPA	1,800,000.00	900,000.00	900,000.00
CONSTRUCCIÓN DE POZOS EN EL MUNICIPIO DE NAGAROTE	1,800,000.00	900,000.00	900,000.00
CONSTRUCCIÓN DE POZOS EN EL MUNICIPIO DE TELICA	1,800,000.00	0.00	1,800,000.00
EQUIPAMIENTO DE POZOS EN EL MUNICIPIO DE TELICA	1,000,000.00	0.00	1,000,000.00
EQUIPAMIENTO DE POZOS EN EL MUNICIPIO DE NAGAROTE	1,000,000.00	0.00	1,000,000.00
EQUIPAMIENTO DE POZOS EN EL MUNICIPIO DE ACHUAPA	1,000,000.00	0.00	1,000,000.00
AMPLIACIÓN DE LAS REDES DE AGUA POTABLE EN MANAGUA	18,726,371.00	3,726,371.00	15,000,000.00
AMPLIACIÓN DE LAS REDES DE AGUA POTABLE EN TIPITAPA	10,000,000.00	2,000,000.00	8,000,000.00
AMPLIACIÓN DE LAS REDES DEL ALCANTARILLADO EN MANAGUA	16,000,000.00	3,000,000.00	13,000,000.00
AMPLIACIÓN DE LAS REDES DE AGUA POTABLE EN DIRIAMB	1,700,000.00	500,000.00	1,200,000.00
AMPLIACIÓN DE LAS REDES DE AGUA POTABLE EN JINOTEPE	1,800,000.00	800,000.00	1,000,000.00
AMPLIACIÓN DE LAS REDES DE AGUA POTABLE EN SANTA TERESA	1,500,000.00	500,000.00	1,000,000.00
AMPLIACIÓN DE LAS REDES DE AGUA POTABLE EN ACHUAPA	230,000.00	230,000.00	0.00
AMPLIACIÓN DE LAS REDES DE AGUA POTABLE EN EL JICARAL	240,000.00	240,000.00	0.00
AMPLIACIÓN DE LAS REDES DE AGUA POTABLE EN EL SAUCE	260,000.00	260,000.00	0.00
AMPLIACIÓN DE LAS REDES DE AGUA POTABLE EN LA PAZ CENTRO	800,000.00	400,000.00	400,000.00
AMPLIACIÓN DE LAS REDES DE AGUA POTABLE EN LEÓN	550,000.00	550,000.00	0.00
AMPLIACIÓN DE LAS REDES DE AGUA POTABLE EN NAGAROTE	245,000.00	245,000.00	0.00
AMPLIACIÓN DE LAS REDES DE AGUA POTABLE EN SANTA ROSA DEL PEI	260,000.00	260,000.00	0.00
AMPLIACIÓN DE LAS REDES DE ALCANTARILLADO EN LA PAZ CENTRO	700,000.00	400,000.00	300,000.00
AMPLIACIÓN DE LAS REDES DE ALCANTARILLADO EN SANTA ROSA DEL F	240,000.00	240,000.00	0.00
AMPLIACIÓN DE LAS REDES DEL ALCANTARILLADO EN ACHUAPA	270,000.00	270,000.00	0.00
AMPLIACIÓN DE LAS REDES DEL ALCANTARILLADO EN EL JICARAL	260,000.00	260,000.00	0.00
AMPLIACIÓN DE LAS REDES DEL ALCANTARILLADO EN EL SAUCE	240,000.00	240,000.00	0.00
AMPLIACIÓN DE LAS REDES DEL ALCANTARILLADO EN LEÓN	450,000.00	450,000.00	0.00
AMPLIACIÓN DE LAS REDES DEL ALCANTARILLADO EN NAGAROTE	255,000.00	255,000.00	0.00
AMPLIACIÓN DE LAS REDES DE AGUA POTABLE EN ALTAGRACIA	1,400,000.00	400,000.00	1,000,000.00
AMPLIACIÓN DE LAS REDES DE AGUA POTABLE EN RIVAS	550,000.00	550,000.00	0.00
AMPLIACIÓN DE LAS REDES DE AGUA POTABLE EN SAN JUAN DEL SUR	650,000.00	400,000.00	250,000.00
AMPLIACIÓN DE LAS REDES DE ALCANTARILLADO EN ALTAGRACIA	1,000,000.00	400,000.00	600,000.00
AMPLIACIÓN DE LAS REDES DE ALCANTARILLADO EN RIVAS	650,000.00	400,000.00	250,000.00
AMPLIACIÓN DE LAS REDES DE ALCANTARILLADO EN SAN JUAN DEL SU	750,000.00	500,000.00	250,000.00
AMPLIACIÓN DE LAS REDES DE AGUA POTABLE EN CHINANDEGA	1,700,000.00	600,000.00	1,100,000.00
AMPLIACIÓN DE LAS REDES DE AGUA POTABLE EN EL VIEJO	900,000.00	400,000.00	500,000.00

FILTRADO POR : Si Consolida(S/N)=S

PARAMETROS ESPECIALES: Mes Inicial (MM)=1 / Mes Final (MM)=3 / Gasto Capital(S/N)=s

SUBSISTEMA : SIEP
 APLICACION : ANEXO CIER
 ENTIDAD : DGP
 USUARIO : DGP027

Cuadro No. 18
PRODUCCION 2017
MINISTERIO DE HACIENDA Y CREDITO PUBLICO
EJECUCION DE ASIGNACION ALIVIO HIPC DE LA DEUDA EXTERNA PARA GASTO
EN POBREZA
DE: ENERO A: MARZO

PAGINA: 9 de 10
 FECHA: 19/04/2017
 HORA: 01:20:50 PM
 REPORTE: PRPSIEP134

ORGANISMO/PROGRAMA/PROYECTO/ACTIVIDAD	PRESUPUESTO ACTUALIZADO	DEVENGADO ACUMULADO	***** GASTO DE CAPITAL *****
			SALDO DEVENGAR
RENTAS DEL TESORO / ALIVIO BID			
ASIGNACIONES Y SUBVENCIONES			
EMPRESA NICARAGÜENSE DE ACUEDUCTOS Y ALCANTARILLADOS SANITARIOS			
AMPLIACIÓN DE LAS REDES DE ALCANTARILLADO EN CHINANDEGA	1,400,000.00	400,000.00	1,000,000.00
AMPLIACIÓN DE LAS REDES DE ALCANTARILLADO EN EL VIEJO	1,000,000.00	400,000.00	600,000.00
AMPLIACIÓN DE LAS REDES DE AGUA POTABLE EN LA CIUDAD DE JINOTI	2,200,000.00	400,000.00	1,800,000.00
AMPLIACIÓN DE LAS REDES DE AGUA POTABLE Y ALCANTARILLADO SAN	2,000,000.00	500,000.00	1,500,000.00
AMPLIACIÓN DE LAS REDES DE AGUA POTABLE EN JUIGALPA	2,200,000.00	400,000.00	1,800,000.00
AMPLIACIÓN DE LAS REDES DE AGUA POTABLE EN VILLA SANDINO	1,800,000.00	400,000.00	1,400,000.00
AMPLIACIÓN DE LAS REDES ALCANTARILLADO EN BOACO	2,000,000.00	500,000.00	1,500,000.00
AMPLIACIÓN DE LAS REDES DE AGUA POTABLE EN ESTELÍ	3,000,000.00	500,000.00	2,500,000.00
AMPLIACIÓN DE LAS REDES DE ALCANTARILLADO EN ESTELÍ	2,000,000.00	400,000.00	1,600,000.00
AMPLIACIÓN DE LAS REDES DE AGUA POTABLE EN DIRIOMO	500,000.00	300,000.00	200,000.00
AMPLIACIÓN DE LAS REDES DE AGUA POTABLE EN GRANADA	700,000.00	400,000.00	300,000.00
AMPLIACIÓN DE LAS REDES DE AGUA POTABLE EN NANDAIME	600,000.00	400,000.00	200,000.00
AMPLIACIÓN DE LAS REDES DE ALCANTARILLADO EN DIRIOMO	500,000.00	300,000.00	200,000.00
AMPLIACIÓN DE LAS REDES DE ALCANTARILLADO EN GRANADA	1,000,000.00	500,000.00	500,000.00
AMPLIACIÓN DE LAS REDES DE ALCANTARILLADO EN NANDAIME	700,000.00	400,000.00	300,000.00
AMPLIACIÓN DE LAS REDES DE AGUA POTABLE EN PUERTO CABEZAS	1,200,000.00	400,000.00	800,000.00
AMPLIACIÓN DE LAS REDES DE AGUA POTABLE EN WASPAM	1,000,000.00	300,000.00	700,000.00
AMPLIACIÓN DE LAS REDES DE ALCANTARILLADO EN PUERTO CABEZAS	1,000,000.00	400,000.00	600,000.00
AMPLIACIÓN DE LAS REDES DE ALCANTARILLADO EN WASPAM	800,000.00	300,000.00	500,000.00
AMPLIACIÓN DE LAS REDES DE AGUA POTABLE EN BLUEFIELDS	1,100,000.00	500,000.00	600,000.00
AMPLIACIÓN DE LAS REDES DE AGUA POTABLE EN NUEVA GUINEA	1,000,000.00	500,000.00	500,000.00
CONSTRUCCIÓN DE POZOS EN EL MUNICIPIO DE SAN ISIDRO	4,000,000.00	1,000,000.00	3,000,000.00
EQUIPAMIENTO DE POZOS EN EL MUNICIPIO DE SAN ISIDRO	1,600,000.00	0.00	1,600,000.00
CONSTRUCCIÓN DE POZOS EN EL MUNICIPIO DE SAN JOSÉ DE CUSMAP	2,100,000.00	1,000,000.00	1,100,000.00
CONSTRUCCIÓN DE POZOS EN EL MUNICIPIO DE SOMOTO	2,100,000.00	500,000.00	1,600,000.00
EQUIPAMIENTO DE POZOS EN EL MUNICIPIO DE SAN JOSÉ DE CUSMAPA	1,000,000.00	0.00	1,000,000.00
EQUIPAMIENTO DE POZOS EN EL MUNICIPIO DE SOMOTO	1,000,000.00	0.00	1,000,000.00
CONSTRUCCIÓN DE POZOS EN EL MUNICIPIO DE SOMOTILLO	4,000,000.00	2,000,000.00	2,000,000.00
EQUIPAMIENTO DE POZOS EN EL MUNICIPIO DE SOMOTILLO	1,600,000.00	0.00	1,600,000.00
CONSTRUCCIÓN DE POZOS EN EL MUNICIPIO DE MUELLE DE LOS BUEYE	4,400,000.00	1,000,000.00	3,400,000.00
EQUIPAMIENTO DE POZOS EN EL MUNICIPIO DE MUELLE DE LOS BUEYE	1,600,000.00	0.00	1,600,000.00
UNIDAD EJECUTORA DEL PROYECTO DE MEJORAMIENTO DEL SISTEMA I	999,000.00	150,966.00	848,034.00
INSTITUTO DE LA VIVIENDA URBANA Y RURAL	60,000,000.00	7,263,228.00	52,736,772.00
CONSTRUCCIÓN DE VIVIENDAS A FAMILIAS PROTAGONISTAS DE INGRES	37,990,424.00	0.00	37,990,424.00
CONSTRUCCIÓN DE VIVIENDAS EN BARRIO FAMILIAS UNIDAS, SECTOR 0	147,627.00	147,627.00	0.00
CONSTRUCCIÓN DE VIVIENDAS EN MANAGUA, MASAYA Y SANTA TERES	147,627.00	147,627.00	0.00
CONSTRUCCIÓN DE VIVIENDAS EN URBANIZACIÓN HUGO RAFAEL CHÁVE	1,845,332.00	1,845,332.00	0.00
CONSTRUCCIÓN DE VIVIENDAS EN EL CASCO URBANO DE LA DALIA Y LA	4,945,490.00	4,945,490.00	0.00
MEJORAMIENTO DE VIVIENDAS A FAMILIAS PROTAGONISTAS DE INGRES	14,746,348.00	0.00	14,746,348.00
MEJORAMIENTO DE VIVIENDAS EN MANAGUA, SECTOR 01	177,152.00	177,152.00	0.00
EMPRESA NACIONAL DE TRANSMISION ELECTRICA	302,214,219.00	34,069,740.00	268,144,479.00
ADMINISTRACIÓN CONSTRUCCIÓN SUBESTACIONES Y LÍNEAS DE TRANE	5,912,359.00	1,404,843.00	4,507,516.00
ADMINISTRACIÓN CONSTRUCCIÓN SUBESTACIONES Y LÍNEAS DE TRANE	10,988,216.00	2,647,172.00	8,341,044.00
ADMINISTRACIÓN CONSTRUCCIÓN LÍNEAS DE TRANSMISIÓN EN LAS PLA	5,912,359.00	1,404,843.00	4,507,516.00
ADMINISTRACIÓN CONSTRUCCIÓN LÍNEAS DE TRANSMISIÓN EN LA PLAN	11,112,476.00	2,691,555.00	8,420,921.00
ESTUDIO TOPOGRÁFICO LÍNEA DE TRANSMISIÓN TERRABONA - MALPAIS	2,148,629.00	0.00	2,148,629.00
ESTUDIO GEOLÓGICO Y GEOTÉCNICO LÍNEA DE TRANSMISIÓN TERRABC	2,148,627.00	0.00	2,148,627.00
ESTUDIO DE IMPACTO AMBIENTAL LÍNEA DE TRANSMISIÓN TERRABONA	3,299,687.00	0.00	3,299,687.00
ESTUDIO DE IMPACTO AMBIENTAL LÍNEA DE TRANSMISIÓN MALPAISILLO	365,834.00	0.00	365,834.00
SUPERVISIÓN COMPONENTE I PNERER	43,226,677.00	9,975,387.00	33,251,290.00
UNIDAD EJECUTORA COMPONENTE I - PNERER	18,531,323.00	4,276,459.00	14,254,864.00
UNIDAD EJECUTORA COMPONENTE II (PNERER)	6,608,208.00	1,524,971.00	5,083,237.00

FILTRADO POR : Si Consolida(S/N)=S

PARAMETROS ESPECIALES: Mes Inicial (MM)=1 / Mes Final (MM)=3 / Gasto Capital(S/N)=s

SUBSISTEMA : SIEP
 APLICACION : ANEXO CIER
 ENTIDAD : DGP
 USUARIO : DGP027

Cuadro No. 18
PRODUCCION 2017
MINISTERIO DE HACIENDA Y CREDITO PUBLICO
EJECUCION DE ASIGNACION ALIVIO HIPC DE LA DEUDA EXTERNA PARA GASTO
EN POBREZA
 DE: ENERO A: MARZO

PAGINA: 10 de 10
 FECHA: 19/04/2017
 HORA: 01:20:50 PM
 REPORTE: PRPSIEP134

ORGANISMO/PROGRAMA/PROYECTO/ACTIVIDAD	PRESUPUESTO ACTUALIZADO	DEVENGADO ACUMULADO	***** GASTO DE CAPITAL ***** SALDO DEVENGAR
RENTAS DEL TESORO / ALIVIO BID			
ASIGNACIONES Y SUBVENCIONES			
EMPRESA NACIONAL DE TRANSMISION ELECTRICA			
SUPERVISIÓN COMPONENTE II PNESE	11,277,792.00	2,602,567.00	8,675,225.00
CONSTRUCCIÓN LÍNEA DE TRANSMISIÓN SAN JUAN DEL SUR - LA VIRGE	22,536,319.00	0.00	22,536,319.00
CONSTRUCCIÓN SUBESTACIÓN SAN JUAN DEL SUR	64,472,860.00	0.00	64,472,860.00
ADMINISTRACIÓN CONSTRUCCIÓN SUBESTACIÓN Y LÍNEA DE TRANSMIS	3,233,812.00	775,159.00	2,458,653.00
CONSTRUCCIÓN SUBESTACIÓN AEROPUERTO AUGUSTO CÉSAR SANDIN	59,979,202.00	0.00	59,979,202.00
ADMINISTRACIÓN CONSTRUCCIÓN SUBESTACIÓN AEROPUERTO	1,445,123.00	334,646.00	1,110,477.00
UNIDAD EJECUTORA PELNICA II	9,200,800.00	2,123,262.00	7,077,538.00
ADMINISTRACIÓN CONSTRUCCIÓN SUBESTACIÓN CARLOS FONSECA Y L	6,630,886.00	1,611,111.00	5,019,775.00
ESTUDIO DE IMPACTO AMBIENTAL SUBESTACIÓN CARLOS FONSECA Y LÍ	649,095.00	0.00	649,095.00
ESTUDIO DE IMPACTO AMBIENTAL SUBESTACIÓN CARLOS FONSECA Y LÍ	270,456.00	0.00	270,456.00
UNIDAD EJECUTORA - AMPLIACIÓN Y REFUERZOS DE TRANSMISIÓN DE E	11,563,479.00	2,697,765.00	8,865,714.00
ESTUDIO GEOLÓGICO Y GEOTÉCNICO SUBESTACIÓN Y LÍNEA DE TRANSMI	300,000.00	0.00	300,000.00
ESTUDIO DE IMPACTO AMBIENTAL SUBESTACIÓN Y LÍNEA DE TRANSMISI	100,000.00	0.00	100,000.00
ESTUDIO GEOLÓGICO Y GEOTÉCNICO SUBESTACIÓN Y LÍNEA DE TRANSMI	300,000.00	0.00	300,000.00
TOTAL REPORTE:	1,861,971,876.00	280,057,342.34	1,581,914,533.66

Cuadro No. 19
PRODUCCION 2017
MINISTERIO DE HACIENDA Y CREDITO PUBLICO
PROGRAMAS ESPECIFICOS
ESTRATEGIA REDUCCION DE LA POBREZA (RECLASIFICACION ERCEP)

PAGINA: 1 de 41
 FECHA: 27/04/2017
 HORA: 08:37:28 AM
 REPORTE: PRPSIEP125A

ACTUALIZADO Y DEVENGADO (CORDOBAS)
DE: ENERO A: MARZO

INSTITUCION	PRESUPUESTO ACTUALIZADO	DEVENGADO			SALDO POR DEVENGAR
		CORRIENTE	CAPITAL	TOTAL	
MINISTERIO DE DEFENSA	7,288,731.00	1,117,135.26	0.00	1,117,135.26	6,171,595.74
DEFENSA NACIONAL	7,288,731.00	1,117,135.26	0.00	1,117,135.26	6,171,595.74
Defensa Civil	7,288,731.00	1,117,135.26	0.00	1,117,135.26	6,171,595.74
MINISTERIO DE FOMENTO, INDUSTRIA Y COMERCIO	10,646,137.00	2,114,857.63	0.00	2,114,857.63	8,531,279.37
COMERCIO INTERIOR	6,202,177.00	1,177,750.54	0.00	1,177,750.54	5,024,426.46
Laboratorio Nacional de Metrología	6,202,177.00	1,177,750.54	0.00	1,177,750.54	5,024,426.46
PROTECCION DE LOS DERECHOS DE LAS PERSONAS CONSUMIDORAS Y USU	4,443,960.00	937,107.09	0.00	937,107.09	3,506,852.91
Inspección y Verificación	3,219,874.00	753,636.27	0.00	753,636.27	2,466,237.73
Instrucción de Procesos	1,224,086.00	183,470.82	0.00	183,470.82	1,040,615.18
MINISTERIO DE EDUCACIÓN	12,587,473,617.79	2,437,535,355.75	146,557,950.10	2,584,093,305.85	10,003,380,311.94
ACTIVIDADES CENTRALES	1,137,816,550.07	256,324,334.13	0.00	256,324,334.13	881,492,215.94
Coordinación y Supervisión Managua	63,073,996.65	19,637,861.46	0.00	19,637,861.46	43,436,135.19
Provisión de Infraestructura y Equipamiento Escolar	16,932,311.50	1,419,053.23	0.00	1,419,053.23	15,513,258.27
Coordinación y Supervisión Carazo	24,661,075.00	6,934,378.16	0.00	6,934,378.16	17,726,696.84
Coordinación y Supervisión Zelaya Central	4,991,049.00	2,168,705.88	0.00	2,168,705.88	2,822,343.12
Coordinación y Supervisión Granada	22,658,637.00	6,143,434.00	0.00	6,143,434.00	16,515,203.00
Servicios de Comunicación Social	15,118,666.12	2,107,517.78	0.00	2,107,517.78	13,011,148.34
Centro de Capacitación (PAEBANIC)	1,549,326.00	360,588.89	0.00	360,588.89	1,188,737.11
Servicios de Tecnología Educativa	25,817,126.64	2,655,407.63	0.00	2,655,407.63	23,161,719.01
Programa Integral de Nutrición Escolar (PINE-MINED)	22,296,001.96	2,766,980.63	0.00	2,766,980.63	19,529,021.33
Coordinación y Supervisión Masaya	26,815,856.00	6,800,566.56	0.00	6,800,566.56	20,015,289.44
Servicios Administrativos y Financieros	278,123,840.59	60,017,684.72	0.00	60,017,684.72	218,106,155.87
Gestión y Prevención de Riesgos (desastres)	5,447,224.00	557,502.26	0.00	557,502.26	4,889,721.74
Coordinación y Supervisión Estelí	26,955,927.87	6,235,897.13	0.00	6,235,897.13	20,720,030.74
Servicios de Organización y Métodos	1,034,838.00	236,226.03	0.00	236,226.03	798,611.97
Coordinación y Supervisión Madriz	29,409,960.00	6,854,811.14	0.00	6,854,811.14	22,555,148.86
Coordinación y Supervisión Río San Juan	16,774,706.80	5,528,983.11	0.00	5,528,983.11	11,245,723.69
Servicios de Formulación de Programas y Proyectos Educativos	5,809,806.92	1,004,255.75	0.00	1,004,255.75	4,805,551.17
Acceso a la Información Pública	2,955,678.00	662,672.88	0.00	662,672.88	2,293,005.12
Coordinación y Supervisión Chinandega	47,881,237.00	16,088,104.40	0.00	16,088,104.40	31,793,132.60
Coordinación y Supervisión Alto Wankay	5,453,448.00	1,300,780.57	0.00	1,300,780.57	4,152,667.43
Coordinación y Supervisión Nueva Segovia	31,436,860.00	9,820,086.64	0.00	9,820,086.64	21,616,773.36
Coordinación y Supervisión Rivas	24,228,595.27	6,598,037.61	0.00	6,598,037.61	17,630,557.66
Coordinación y Supervisión Sector Minero	18,653,860.00	5,429,375.62	0.00	5,429,375.62	13,224,484.38
Servicios de Programación Educativa	12,133,285.56	1,114,834.81	0.00	1,114,834.81	11,018,450.75
Servicios de Evaluación de los Aprendizajes	22,903,982.92	905,813.84	0.00	905,813.84	21,998,169.08
Coordinación y Supervisión RACCN	12,743,978.00	3,382,643.49	0.00	3,382,643.49	9,361,334.51
Coordinación y Supervisión Jinotega	30,941,450.00	8,512,201.49	0.00	8,512,201.49	22,429,248.51
Servicios de Gestión Ambiental	1,375,332.00	323,754.37	0.00	323,754.37	1,051,577.63
Coordinación y Supervisión Chontales	33,565,960.83	9,371,058.08	0.00	9,371,058.08	24,194,902.75
Estudios de Preinversión y Supervisión de Obras de Infraestructura Escolar	129,241,767.58	17,667,339.38	0.00	17,667,339.38	111,574,428.20
Coordinación y Supervisión León	43,395,005.06	12,214,117.61	0.00	12,214,117.61	31,180,887.45
Coordinación y Supervisión Matagalpa	51,537,448.80	13,982,619.09	0.00	13,982,619.09	37,554,829.71
Coordinación y Supervisión RACCS	30,503,960.00	8,688,667.14	0.00	8,688,667.14	21,815,292.86
Dirección y Coordinación de Centros de Educación Privados Subvencionados	1,442,035.00	281,485.30	0.00	281,485.30	1,160,549.70
Servicios de Planificación y Desarrollo Estratégico	21,072,459.00	667,758.95	0.00	667,758.95	20,404,700.05
Coordinación y Supervisión Boaco	24,777,069.00	7,106,524.24	0.00	7,106,524.24	17,670,544.76
Coordinación y Apoyo al Subsistema de Educación Autónoma Regional	4,102,788.00	776,604.26	0.00	776,604.26	3,326,183.74
FORMACIÓN Y DESARROLLO PROFESIONAL DOCENTE	197,159,068.63	30,567,160.21	0.00	30,567,160.21	166,591,908.42
Fortalecimiento de la Consejería Escolar y la Educación Integral de la Sexualidad en el MINED	901,529.00	0.00	0.00	0.00	901,529.00

FILTRADO POR :

PARAMETROS ESPECIALES: Mes Inicial (MM)=1 / Mes Final (MM)=3 / Programa Especifico=6

PRODUCCION 2017

Cuadro No. 19

SUBSISTEMA : SIEP
 APLICACION : SIEP
 ENTIDAD : DGP
 USUARIO : DGP027

PRODUCCION 2017
 MINISTERIO DE HACIENDA Y CREDITO PUBLICO
 PROGRAMAS ESPECIFICOS
 ESTRATEGIA REDUCCION DE LA POBREZA (RECLASIFICACION ERCEP)

PAGINA: 2 de 41
 FECHA: 27/04/2017
 HORA: 08:37:28 AM
 REPORTE: PRPSIEP125A

ACTUALIZADO Y DEVENGADO (CORDOBAS)
 DE: ENERO A: MARZO

INSTITUCION	PRESUPUESTO ACTUALIZADO	DEVENGADO			SALDO POR DEVENGAR
		CORRIENTE	CAPITAL	TOTAL	
MINISTERIO DE EDUCACIÓN					
FORMACIÓN Y DESARROLLO PROFESIONAL DOCENTE					
Formación Inicial Docentes	108,431,453.18	17,887,028.24	0.00	17,887,028.24	90,544,424.94
Servicios de Consejería Escolar y Formación de Valores	9,649,170.13	1,850,905.66	0.00	1,850,905.66	7,798,264.47
Formación Continua y Capacitación	78,176,916.32	10,829,226.31	0.00	10,829,226.31	67,347,690.01
EDUCACIÓN PRIMARIA	8,373,067,029.45	1,666,209,245.79	50,911,155.09	1,717,120,400.88	6,655,946,628.57
Servicios de Educación Primaria para Extra Edad	29,085,202.00	4,523,885.05	0.00	4,523,885.05	24,561,316.95
Diseño para el mejoramiento del centro escolar El Junco en Jalapa	167,138.00	0.00	0.00	0.00	167,138.00
Mejoramiento de aula multigrado en el centro escolar El Chilamate en Teustepe	1,810,000.00	0.00	0.00	0.00	1,810,000.00
Mejoramiento de aula multigrado en el centro escolar Palo Blanco en San Pedro del Norte	1,810,000.00	0.00	0.00	0.00	1,810,000.00
Mejoramiento de aula multigrado en el centro escolar San Antonio en Comalapa	1,810,000.00	0.00	0.00	0.00	1,810,000.00
Mejoramiento de aula multigrado en el centro escolar San Martín de Loma Azul en San Rafael del Norte	1,810,000.00	0.00	0.00	0.00	1,810,000.00
Mejoramiento de aula multigrado en el centro escolar Miguel Larreynaga en Siuna	1,400,365.00	0.00	677,143.83	677,143.83	723,221.17
Mejoramiento del centro escolar Marvin Michell en Puerto Cabezas	7,200,000.00	0.00	0.00	0.00	7,200,000.00
Mejoramiento de aula multigrado en el centro escolar Héroes y Mártires Casas Viejas en Jalapa	1,175,184.00	0.00	246,628.86	246,628.86	928,555.14
Mejoramiento del centro escolar La Unión en Quilalí	3,592,196.00	0.00	0.00	0.00	3,592,196.00
Mejoramiento de aula multigrado en el centro escolar La Unión en Bluefields	1,713,798.00	0.00	833,283.28	833,283.28	880,514.72
Mejoramiento del centro escolar Salomón Ibarra Mayorga en Telpaneca	5,270,299.00	0.00	0.00	0.00	5,270,299.00
Mejoramiento del centro escolar Santo Domingo de Guzmán (Flor de María Vargas) en Totogalpa	6,214,485.00	0.00	0.00	0.00	6,214,485.00
Diseño para el mejoramiento del centro escolar Madre Teresa de Calcuta en Jalapa	133,711.00	0.00	0.00	0.00	133,711.00
Mejoramiento del centro escolar Samaria en El Ayote	972,682.00	0.00	0.00	0.00	972,682.00
Mejoramiento del centro escolar La Esperanza en El Tuma - La Dalia	954,605.00	0.00	672,050.70	672,050.70	282,554.30
Mejoramiento de aula multigrado en el centro escolar El Chayal en San Dionisio	1,810,000.00	0.00	0.00	0.00	1,810,000.00
Mejoramiento de aula multigrado en el centro escolar El Cacao N°2 en San Miguelito	1,810,000.00	0.00	0.00	0.00	1,810,000.00
Mejoramiento de aula multigrado en el centro escolar Santa Inés en Muelle de los Bueyes	1,810,000.00	0.00	0.00	0.00	1,810,000.00
Mejoramiento de aula multigrado en el centro escolar Flor de Caña (El Chotecito) en Nueva Guinea	1,810,000.00	0.00	0.00	0.00	1,810,000.00
Mejoramiento del centro escolar Gaspar García Laviana en Nueva Guinea	494,360.00	0.00	0.00	0.00	494,360.00
Mejoramiento del centro escolar Santa Rosa en Jalapa	5,269,260.00	0.00	0.00	0.00	5,269,260.00
Mejoramiento de aula multigrado en el centro escolar Monseñor José del Carmen Suazo en Somoto	0.00	0.00	0.00	0.00	0.00
Mejoramiento de aula multigrado en el centro escolar Camilo Ortega en Teustepe	0.00	0.00	0.00	0.00	0.00
Mejoramiento de aula multigrado en el centro escolar Erwing Kruger en Santa Teresa	0.00	0.00	0.00	0.00	0.00
Mejoramiento de aula multigrado en el centro escolar Andrés Castro (La Perla) en Jinotega	0.00	0.00	0.00	0.00	0.00
Mejoramiento de aula multigrado en el centro escolar San Antonio en El Castillo	1,932,087.00	0.00	0.00	0.00	1,932,087.00
Mejoramiento de aula multigrado en el centro escolar San Francisco en Waslala	1,344,581.00	0.00	0.00	0.00	1,344,581.00
Mejoramiento de aula multigrado en el centro escolar San Martín en La Cruz de Rio Grande	1,985,077.00	0.00	0.00	0.00	1,985,077.00
Mejoramiento del centro escolar La Pita del Jobo en Wiwilí de Nueva Segovia	565,933.00	0.00	0.00	0.00	565,933.00
Mejoramiento del centro escolar Fuente de Andalucía en El Ayote	350,712.00	0.00	0.00	0.00	350,712.00
Mejoramiento del centro escolar El Encanto en El Tuma - La Dalia	954,605.00	0.00	738,784.02	738,784.02	215,820.98
Mejoramiento de aula multigrado en el centro escolar Piedra Fina en Camoapa	1,810,000.00	0.00	0.00	0.00	1,810,000.00
Mejoramiento de aula multigrado en el centro escolar San Francisco en Santo Domingo	1,810,000.00	0.00	0.00	0.00	1,810,000.00
Mejoramiento de aula multigrado en el centro escolar San Elías en El Ayote	1,810,000.00	0.00	0.00	0.00	1,810,000.00
Mejoramiento del centro escolar Miguel Hidalgo y Castilla en El Jicaro	4,488,620.00	0.00	0.00	0.00	4,488,620.00
Mejoramiento de aula multigrado en el centro escolar Denis Martínez en Granada	1,810,000.00	0.00	0.00	0.00	1,810,000.00
Mejoramiento de aula multigrado en el centro escolar La Buena Esperanza en El Rama	1,566,219.00	0.00	845,415.78	845,415.78	720,803.22
Mejoramiento de aula multigrado en el centro escolar Agradecimiento de Dios en Rosita	1,400,365.00	0.00	677,143.82	677,143.82	723,221.18
Mejoramiento del centro escolar Ciclo Básico República del Ecuador en San Rafael del Sur	11,028,680.00	0.00	0.00	0.00	11,028,680.00
Mejoramiento del centro escolar Enmanuel Mongalo y Rubio en Chinandega	3,300,000.00	0.00	0.00	0.00	3,300,000.00
Mejoramiento de aula multigrado en el centro escolar Vallas Central en Waslala	1,344,580.00	0.00	0.00	0.00	1,344,580.00
Mejoramiento de aula multigrado en el centro escolar Zinica N°1 en Waslala	1,344,580.00	0.00	0.00	0.00	1,344,580.00
Mejoramiento de aula multigrado en el centro escolar Bella Vista en Telica	1,001,581.00	0.00	539,495.89	539,495.89	462,085.11

FILTRADO POR :

PARAMETROS ESPECIALES: Mes Inicial (MM)=1 / Mes Final (MM)=3 / Programa Especifico=6

PRODUCCION 2017

Cuadro No. 19

SUBSISTEMA : SIEP
 APLICACION : SIEP
 ENTIDAD : DGP
 USUARIO : DGP027

PRODUCCION 2017
 MINISTERIO DE HACIENDA Y CREDITO PUBLICO
 PROGRAMAS ESPECIFICOS
 ESTRATEGIA REDUCCION DE LA POBREZA (RECLASIFICACION ERCEP)

PAGINA: 3 de 41
 FECHA: 27/04/2017
 HORA: 08:37:28 AM
 REPORTE: PRPSIEP125A

ACTUALIZADO Y DEVENGADO (CORDOBAS)
 DE: ENERO A: MARZO

INSTITUCION	PRESUPUESTO ACTUALIZADO	DEVENGADO			SALDO POR DEVENGAR
		CORRIENTE	CAPITAL	TOTAL	
MINISTERIO DE EDUCACIÓN					
EDUCACIÓN PRIMARIA					
Mejoramiento de aula multigrado en el centro escolar Santos Alfonso Hurtado en Boaco	999,206.00	0.00	987,786.05	987,786.05	11,419.95
Mejoramiento de aula multigrado en el centro escolar El Amparo en La Libertad	1,040,919.00	0.00	202,933.51	202,933.51	837,985.49
Mejoramiento de aula multigrado en el centro escolar Estrella de la Mañana N°2 en El Ayote	1,152,970.00	0.00	254,951.93	254,951.93	898,018.07
Mejoramiento de aula multigrado en el centro escolar El Aguacate en La Cruz de Rio Grande	1,469,959.00	0.00	735,471.73	735,471.73	734,487.27
Mejoramiento de aula multigrado en el centro escolar Fray Antonio de Valdivieso en Waslala	872,848.00	0.00	0.00	0.00	872,848.00
Mejoramiento de aula multigrado en el centro escolar José de la Cruz Mena en Bluefields	1,713,798.00	0.00	833,283.28	833,283.28	880,514.72
Mejoramiento de aula multigrado en el centro escolar Miguel Obando y Bravo en Waslala	1,116,145.00	0.00	552,942.12	552,942.12	563,202.88
Diseño para el mejoramiento del centro escolar Cristo Rey en Telpaneca	167,138.00	0.00	0.00	0.00	167,138.00
Diseño para el mejoramiento del centro escolar Miguel Larreynaga en Jalapa	100,283.00	0.00	0.00	0.00	100,283.00
Mejoramiento del centro escolar Terrerios en Jalapa	3,559,370.00	0.00	0.00	0.00	3,559,370.00
Mejoramiento del centro escolar Arcoiris de Amor en El Rama	417,451.00	0.00	0.00	0.00	417,451.00
Mejoramiento del centro escolar Pablo Smith N°2 en Nueva Guinea	457,113.00	0.00	0.00	0.00	457,113.00
Mejoramiento del centro escolar Nuevo Amanecer en Quilalí	5,181,590.00	0.00	0.00	0.00	5,181,590.00
Mejoramiento del centro escolar Santa Teresa en Quilalí	4,405,663.00	0.00	0.00	0.00	4,405,663.00
Mejoramiento de aula multigrado en el centro escolar Santa Emilia en Somoto	1,810,000.00	0.00	0.00	0.00	1,810,000.00
Mejoramiento de aula multigrado en el centro escolar José Dolores Estrada (Matildina) en Masaya	1,810,000.00	0.00	0.00	0.00	1,810,000.00
Mejoramiento de aula multigrado en el centro escolar Pablo Smith N°2 en Nueva Guinea	1,810,000.00	0.00	0.00	0.00	1,810,000.00
Mejoramiento del centro escolar Miguel Larreynaga en Jalapa	2,609,861.00	0.00	0.00	0.00	2,609,861.00
Mejoramiento del instituto Luz Marina González en Jalapa	7,774,143.00	0.00	0.00	0.00	7,774,143.00
Mejoramiento del centro escolar Santo Domingo Sector 5 en Telpaneca	4,259,789.00	0.00	0.00	0.00	4,259,789.00
Mejoramiento de aula multigrado en el centro escolar San Marcos Abajo en Muy Muy	0.00	0.00	0.00	0.00	0.00
Mejoramiento de aula multigrado en el centro escolar Leovijildo Jirón Paz en Boaco	0.00	0.00	0.00	0.00	0.00
Mejoramiento de aula multigrado en el centro escolar Chagüitillo en El Sauce	0.00	0.00	0.00	0.00	0.00
Mejoramiento de aula multigrado en el centro escolar Pedro Joaquín Chamorro en Granada	0.00	0.00	0.00	0.00	0.00
Mejoramiento de aula multigrado en el centro escolar Alfonso Valle en Nueva Guinea	0.00	0.00	0.00	0.00	0.00
Mejoramiento de aula multigrado en el centro escolar Pablo Antonio Cuadra en Granada	0.00	0.00	0.00	0.00	0.00
Mejoramiento de aula multigrado en el centro escolar Regalo de Dios en Mulukukú	0.00	0.00	0.00	0.00	0.00
Mejoramiento de aula multigrado en el centro escolar El Guardabarranco en San Nicolás	0.00	0.00	0.00	0.00	0.00
Diseño para el mejoramiento del centro escolar Diriangén en San Juan de Río Coco	167,138.00	0.00	0.00	0.00	167,138.00
Mejoramiento de aula multigrado en el centro escolar Río Arriba del Limón en Jalapa	836,477.00	0.00	225,281.03	225,281.03	611,195.97
Seguridad Alimentaria y Nutricional Educación Primaria	666,448,106.50	84,939,339.92	0.00	84,939,339.92	581,508,766.58
Dotación de Pupitres y Set de Mobiliario para Maestros	57,349,792.00	0.00	0.00	0.00	57,349,792.00
Mejoramiento del centro escolar Señor de Esquipulas en El Ayote	418,146.00	0.00	0.00	0.00	418,146.00
Mejoramiento del centro escolar Santa Esther en El Rama	972,682.00	0.00	0.00	0.00	972,682.00
Servicios de Educación Primaria Multigrado y Tercer Nivel Alternativo	194,698,358.90	395,056.17	0.00	395,056.17	194,303,302.73
Diseño para el mejoramiento del centro escolar Olimpia Colindres en Murra	233,994.00	0.00	0.00	0.00	233,994.00
Diseño para el mejoramiento del centro escolar Nuevo Amanecer en Quilalí	200,566.00	0.00	0.00	0.00	200,566.00
Mejoramiento de aula multigrado en el centro escolar Las Labranzas N°3 en Estelí	730,397.00	0.00	202,096.60	202,096.60	528,300.40
Mejoramiento de aula multigrado en el centro escolar Sierra Morena en Jinotega	1,384,113.00	0.00	664,435.68	664,435.68	719,677.32
Mejoramiento de aula multigrado en el centro escolar Soledad en San Rafael del Norte	1,384,113.00	0.00	1,226,082.91	1,226,082.91	158,030.09
Mejoramiento de aula multigrado en el centro escolar Wano Central N°1 en Wiwili Jinotega	1,384,113.00	0.00	0.00	0.00	1,384,113.00
Mejoramiento de aula multigrado en el centro escolar Padre Pedro Miguel en Granada	1,810,000.00	0.00	0.00	0.00	1,810,000.00
Mejoramiento de aula multigrado en el centro escolar Santa Ana en Nandaime	1,810,000.00	0.00	0.00	0.00	1,810,000.00
Diseño para el mejoramiento del centro escolar Santa Teresa en Quilalí	167,138.00	0.00	0.00	0.00	167,138.00
Mejoramiento centro escolar José Coronel Urtecho en Murra	1,100,000.00	0.00	0.00	0.00	1,100,000.00
Mejoramiento de aula multigrado en el centro escolar Santa Teresa en El Castillo	1,932,087.00	0.00	0.00	0.00	1,932,087.00
Mejoramiento de aula multigrado en el centro escolar Sendero de Luz en El Tortuguero	1,954,332.00	0.00	0.00	0.00	1,954,332.00
Mejoramiento de aula multigrado en el centro escolar 12 de Octubre en Camoapa	1,047,720.00	0.00	210,950.56	210,950.56	836,769.44

FILTRADO POR :

PARAMETROS ESPECIALES: Mes Inicial (MM)=1 / Mes Final (MM)=3 / Programa Especifico=6

PRODUCCION 2017

Cuadro No. 19

SUBSISTEMA : SIEP
 APLICACION : SIEP
 ENTIDAD : DGP
 USUARIO : DGP027

PRODUCCION 2017
 MINISTERIO DE HACIENDA Y CREDITO PUBLICO
 PROGRAMAS ESPECIFICOS
 ESTRATEGIA REDUCCION DE LA POBREZA (RECLASIFICACION ERCEP)

PAGINA: 4 de 41
 FECHA: 27/04/2017
 HORA: 08:37:28 AM
 REPORTE: PRPSIEP125A

ACTUALIZADO Y DEVENGADO (CORDOBAS)
 DE: ENERO A: MARZO

INSTITUCION	PRESUPUESTO ACTUALIZADO	DEVENGADO			SALDO POR DEVENGAR
		CORRIENTE	CAPITAL	TOTAL	
MINISTERIO DE EDUCACIÓN					
EDUCACIÓN PRIMARIA					
Mejoramiento de aula multigrado en el centro escolar Flor de Pino N°3 en Waslala	1,116,145.00	0.00	552,942.11	552,942.11	563,202.89
Mejoramiento de aula multigrado en el centro escolar Jerusalén del Guayabo en El Tortuguero	1,886,010.00	0.00	912,766.10	912,766.10	973,243.90
Mejoramiento de aula multigrado en el centro escolar Jesús de la Buena Esperanza Sector N°2 en Siuna	1,400,365.00	0.00	677,143.83	677,143.83	723,221.17
Mejoramiento del centro escolar El Junco en Jalapa	4,337,057.00	0.00	0.00	0.00	4,337,057.00
Mejoramiento de aula multigrado en el centro escolar Nueva Luz en El Castillo	1,287,562.00	0.00	651,704.48	651,704.48	635,857.52
Diseño para el mejoramiento del centro escolar La Unión en Quilali	133,711.00	0.00	0.00	0.00	133,711.00
Mejoramiento del centro escolar Jesús de la Buena Esperanza en Telpaneca	5,270,299.00	0.00	0.00	0.00	5,270,299.00
Mejoramiento Centro Escolar San José Obrero en El Almendro	1,095,452.00	0.00	0.00	0.00	1,095,452.00
Mejoramiento de aula multigrado en el centro escolar Nicaraocally en Rancho Grande	1,810,000.00	0.00	0.00	0.00	1,810,000.00
Mejoramiento de aula multigrado en el Centro escolar Caña de Castilla en Terrabona	1,810,000.00	0.00	0.00	0.00	1,810,000.00
Mejoramiento de aula multigrado en el centro escolar La Esperanza en Mulukukú	1,810,000.00	0.00	0.00	0.00	1,810,000.00
Mejoramiento del centro escolar San Francisco de Asís en Matiguás	954,605.00	0.00	717,153.17	717,153.17	237,451.83
Mejoramiento del centro escolar El Quebracho en El Jícaro	4,422,970.00	0.00	0.00	0.00	4,422,970.00
Mejoramiento de aula multigrado en el centro escolar Jose Dolores Estrada en Muelle de los Bueyes	0.00	0.00	0.00	0.00	0.00
Diseño para el mejoramiento del centro escolar Dr. Carlos Herrera (Julio César Maldonado) en Somoto	133,711.00	0.00	0.00	0.00	133,711.00
Mejoramiento del centro escolar Edmundo Díaz en San Juan de Río Coco	2,728,598.00	0.00	0.00	0.00	2,728,598.00
Mejoramiento de aula multigrado en el centro escolar Ocote Tuma Abajo en Waslala	2,339,981.00	0.00	0.00	0.00	2,339,981.00
Mejoramiento de aula multigrado en el centro escolar Pablo Antonio Cuadra en Waslala	10,324,388.00	0.00	0.00	0.00	10,324,388.00
Mejoramiento de aula multigrado en el centro escolar Pablo Neruda en Waslala	1,344,580.00	0.00	0.00	0.00	1,344,580.00
Mejoramiento de aula multigrado en el centro escolar Rafaela Herrera en El Tortuguero	1,954,332.00	0.00	0.00	0.00	1,954,332.00
Mejoramiento de aula multigrado en el centro escolar San Francisco en Kukra Hill	1,367,036.00	0.00	0.00	0.00	1,367,036.00
Mejoramiento de aula multigrado en el centro escolar San Pablo de Ocote Tuma en Waslala	1,344,580.00	0.00	0.00	0.00	1,344,580.00
Mejoramiento de aula multigrado en el centro escolar Santa Clara en El Tortuguero	1,954,332.00	0.00	0.00	0.00	1,954,332.00
Mejoramiento del centro escolar San Francisco en Muelle de los Bueyes	349,545.00	0.00	0.00	0.00	349,545.00
Mejoramiento del centro escolar Diriangén en San Juan de Río Coco	4,405,663.00	0.00	0.00	0.00	4,405,663.00
Subvención a Centros Escolares - Primaria	159,757,802.00	38,865,072.52	0.00	38,865,072.52	120,892,729.48
Mejoramiento del centro escolar San José en Matiguás	954,605.00	0.00	624,989.16	624,989.16	329,615.84
Mejoramiento del centro escolar El Progreso N°3 en Muelle de los Bueyes	356,864.00	0.00	0.00	0.00	356,864.00
Diseño para el mejoramiento del centro escolar Santa Rosa en Jalapa	200,566.00	0.00	0.00	0.00	200,566.00
Mejoramiento de aula multigrado en el centro escolar Quilile en San Francisco de Cuapa	999,206.00	0.00	914,667.16	914,667.16	84,538.84
Mejoramiento de aula multigrado en el centro escolar La Unión en San Rafael del Norte	1,384,112.00	0.00	1,223,610.49	1,223,610.49	160,501.51
Mejoramiento de aula multigrado en el centro escolar Santa Cruz N°1 en Santa Maria de Pantasma	1,384,113.00	0.00	566,207.23	566,207.23	817,905.77
Mejoramiento de aula multigrado en el centro escolar La Palma en Santa Teresa	1,810,000.00	0.00	0.00	0.00	1,810,000.00
Mejoramiento de aula multigrado en el centro escolar El Pital en Acoyapa	1,810,000.00	0.00	0.00	0.00	1,810,000.00
Mejoramiento de aula multigrado en el centro escolar Izarid Taleno en Muelle de los Bueyes	2,076,636.00	0.00	0.00	0.00	2,076,636.00
Mejoramiento de aula multigrado en el centro escolar José Santos Dolmus en Siuna	1,400,365.00	0.00	677,143.83	677,143.83	723,221.17
Mejoramiento de aula multigrado en el centro escolar Angosturas Iyas Sector N°1 en Waslala	1,116,145.00	0.00	552,942.11	552,942.11	563,202.89
Mejoramiento de aula multigrado en el centro escolar Arlen Siu en Rancho Grande	885,890.00	0.00	360,292.66	360,292.66	525,597.34
Mejoramiento de aula multigrado en el centro escolar Cenicera Sur en el Sauce	1,026,737.00	0.00	641,692.51	641,692.51	385,044.49
Mejoramiento del centro escolar La Pista en Bonanza	2,200,000.00	0.00	0.00	0.00	2,200,000.00
Diseño para el mejoramiento del centro escolar Simón Bolívar en Jalapa	401,132.00	0.00	0.00	0.00	401,132.00
Mejoramiento de aula multigrado en el centro escolar Santa Elena en La Cruz de Río Grande	1,985,077.00	0.00	0.00	0.00	1,985,077.00
Mejoramiento de aula multigrado en el centro escolar Sector Sierra Valle en Waslala	1,344,580.00	0.00	0.00	0.00	1,344,580.00
Mejoramiento de aula multigrado en el centro escolar Socorro Yaoska N°3 en Rancho Grande	1,193,444.00	0.00	942,060.77	942,060.77	251,383.23
Mejoramiento de aula multigrado en el centro escolar Divino Niño en La Cruz de Río Grande	1,469,959.00	0.00	735,471.73	735,471.73	734,487.27
Mejoramiento de aula multigrado en el centro escolar El Islote en Buenos Aires	666,305.00	0.00	612,571.78	612,571.78	53,733.22
Mejoramiento de aula multigrado en el centro escolar El Naranjo en El Tortuguero	1,886,010.00	0.00	912,766.10	912,766.10	973,243.90
Mejoramiento de aula multigrado en el centro escolar Gabriela Mistral en Waslala	872,848.00	0.00	0.00	0.00	872,848.00

FILTRADO POR :

PARAMETROS ESPECIALES: Mes Inicial (MM)=1 / Mes Final (MM)=3 / Programa Especifico=6

PRODUCCION 2017

Cuadro No. 19

SUBSISTEMA : SIEP
 APLICACION : SIEP
 ENTIDAD : DGP
 USUARIO : DGP027

PRODUCCION 2017
 MINISTERIO DE HACIENDA Y CREDITO PUBLICO
 PROGRAMAS ESPECIFICOS
 ESTRATEGIA REDUCCION DE LA POBREZA (RECLASIFICACION ERCEP)

PAGINA: 5 de 41
 FECHA: 27/04/2017
 HORA: 08:37:28 AM
 REPORTE: PRPSIEP125A

ACTUALIZADO Y DEVENGADO (CORDOBAS)

DE: ENERO A: MARZO

INSTITUCION	PRESUPUESTO ACTUALIZADO	DEVENGADO			SALDO POR DEVENGAR
		CORRIENTE	CAPITAL	TOTAL	
MINISTERIO DE EDUCACIÓN					
EDUCACIÓN PRIMARIA					
Mejoramiento de aula multigrado en el centro escolar Las Carmencitas en Bluefields	1,713,798.00	0.00	833,283.28	833,283.28	880,514.72
Mejoramiento de aula multigrado en el centro escolar Lirios del Valle en Waslala	1,116,145.00	0.00	552,942.12	552,942.12	563,202.88
Mejoramiento de aula multigrado en el centro escolar Los Laureles en Nueva Guinea	2,076,636.00	0.00	444,671.46	444,671.46	1,631,964.54
Mejoramiento de aula multigrado en el centro escolar Monte Cristo en Bluefields	1,713,798.00	0.00	833,283.28	833,283.28	880,514.72
Diseño para el mejoramiento del centro escolar Josefa Toledo de Aguerri en Jalapa	133,711.00	0.00	0.00	0.00	133,711.00
Mejoramiento del centro escolar René Castrillo Masís en El Cuá	954,605.00	0.00	519,135.78	519,135.78	435,469.22
Mejoramiento del centro escolar Camilo Zapata en Jalapa	5,233,481.00	0.00	0.00	0.00	5,233,481.00
Mejoramiento de aula multigrado en el centro escolar La Montañita en Telpaneca	1,810,000.00	0.00	0.00	0.00	1,810,000.00
Mejoramiento de aula multigrado en el centro escolar Santa Juana en Muy Muy	1,810,000.00	0.00	0.00	0.00	1,810,000.00
Mejoramiento de aula multigrado en el centro escolar Espen Auge en Tola	1,810,000.00	0.00	0.00	0.00	1,810,000.00
Mejoramiento de aula multigrado en el centro escolar Los Ángeles en Mulukukú	1,810,000.00	0.00	0.00	0.00	1,810,000.00
Dotación de mobiliario para aulas multigrado a nivel nacional	12,712,000.00	0.00	0.00	0.00	12,712,000.00
Mejoramiento del centro escolar El Hular en El Tuma - La Dalia	954,605.00	0.00	760,826.52	760,826.52	193,778.48
Mejoramiento de aula multigrado en el centro escolar CIBA Santa Rosa en Condega	0.00	0.00	0.00	0.00	0.00
Mejoramiento de aula multigrado en el centro escolar Maunica en Ciudad Darío	0.00	0.00	0.00	0.00	0.00
Mejoramiento de aula multigrado en el centro escolar Monte Verde en San Dionisio	0.00	0.00	0.00	0.00	0.00
Mejoramiento de aula multigrado en el centro escolar María Aragón en Nandaime	0.00	0.00	0.00	0.00	0.00
Mejoramiento de aula multigrado en el centro escolar Las Cañas en Acoyapa	0.00	0.00	0.00	0.00	0.00
Mejoramiento de aula multigrado en el centro escolar Nueva Luz en La Cruz de Río Grande	2,980,477.00	0.00	0.00	0.00	2,980,477.00
Diseño para el mejoramiento del centro escolar Jesús de la Buena Esperanza en Telpaneca	167,138.00	0.00	0.00	0.00	167,138.00
Mejoramiento de aula multigrado en el centro escolar Papayo N°4 en Waslala	1,344,580.00	0.00	0.00	0.00	1,344,580.00
Mejoramiento de aula multigrado en el centro escolar Rosa Sarmiento en Waslala	1,344,581.00	0.00	0.00	0.00	1,344,581.00
Diseño para el mejoramiento del centro escolar José de la Cruz Mena en Jalapa	167,138.00	0.00	0.00	0.00	167,138.00
Mejoramiento del centro escolar Estado de Québec en El Rama	404,463.00	0.00	0.00	0.00	404,463.00
Diseño para el mejoramiento del centro escolar Camilo Zapata en Jalapa	200,566.00	0.00	0.00	0.00	200,566.00
Mejoramiento del centro escolar Cristo Rey en Telpaneca	5,291,932.00	0.00	0.00	0.00	5,291,932.00
Mejoramiento de aula multigrado en el centro escolar Guabillo en La Conquista	1,810,000.00	0.00	0.00	0.00	1,810,000.00
Mejoramiento de aula multigrado en el centro escolar El Redentor (Las Javillas Abajo) en San Nicolás	1,810,000.00	0.00	0.00	0.00	1,810,000.00
Mejoramiento de aula multigrado en el centro escolar El Destino en Jinotega	1,810,000.00	0.00	0.00	0.00	1,810,000.00
Mejoramiento de aula multigrado en el centro escolar Hato Nuevo en El Sauce	1,810,000.00	0.00	0.00	0.00	1,810,000.00
Diseño para el mejoramiento del centro escolar Edmundo Díaz en San Juan de Río Coco	100,283.00	0.00	0.00	0.00	100,283.00
Mejoramiento centro escolar Emmanuel Mongalo y Rubio en Ciudad Antigua	770,000.00	0.00	0.00	0.00	770,000.00
Mejoramiento del centro escolar Simón Bolívar en Jalapa	10,468,156.00	0.00	0.00	0.00	10,468,156.00
Mejoramiento del centro escolar José Dolores Estrada en Mateare	2,200,000.00	0.00	0.00	0.00	2,200,000.00
Mejoramiento del centro escolar San Martín en El Realejo	10,560,000.00	0.00	0.00	0.00	10,560,000.00
Mejoramiento de aula multigrado en el centro escolar Santa Isabel (Los González) en Paiwas	1,193,444.00	0.00	1,213,308.79	1,213,308.79	-19,864.79
Mejoramiento de aula multigrado en el centro escolar Flavio César Tijerino en Boaco	999,206.00	0.00	188,731.05	188,731.05	810,474.95
Mejoramiento de aula multigrado en el centro escolar 2 de Junio en Siuna	1,400,365.00	0.00	677,143.83	677,143.83	723,221.17
Mejoramiento de aula multigrado en el centro escolar Guardabarranco en Paiwas	890,996.00	0.00	909,743.55	909,743.55	-18,747.55
Mejoramiento de aula multigrado en el centro escolar La Pancorva en La Paz Centro	997,889.00	0.00	297,320.59	297,320.59	700,568.41
Mejoramiento de aula multigrado en el centro escolar La Reforma en El Tortuguero	1,886,010.00	0.00	912,766.09	912,766.09	973,243.91
Mejoramiento del centro escolar El Carbonal Arriba en Telpaneca	4,238,152.00	0.00	0.00	0.00	4,238,152.00
Diseño para el mejoramiento del centro escolar Salomón Ibarra Mayorga en Telpaneca	167,138.00	0.00	0.00	0.00	167,138.00
Diseño para el mejoramiento del centro escolar Las Segovias en Quilalí	167,138.00	0.00	0.00	0.00	167,138.00
Mejoramiento del centro escolar Monseñor Carlos Santi en Rancho Grande	954,605.00	0.00	235,543.27	235,543.27	719,061.73
Mejoramiento del centro escolar El Progreso en Nueva Guinea	636,313.00	0.00	0.00	0.00	636,313.00
Mejoramiento de aula multigrado en el centro escolar El Papayal en El Castillo	1,810,000.00	0.00	0.00	0.00	1,810,000.00
Mejoramiento del centro escolar Salomón Ibarra Mayorga en San Juan de Río Coco	13,549,067.00	0.00	0.00	0.00	13,549,067.00
Diseño para el mejoramiento del instituto Luz Marina González en Jalapa	300,849.00	0.00	0.00	0.00	300,849.00
Mejoramiento de aula multigrado en el centro escolar Susana María Gómez en Boaco	0.00	0.00	0.00	0.00	0.00
Mejoramiento de aula multigrado en el centro escolar Salomón de la Selva en El Ayote	0.00	0.00	0.00	0.00	0.00

FILTRADO POR :

PARAMETROS ESPECIALES: Mes Inicial (MM)=1 / Mes Final (MM)=3 / Programa Especifico=6

PRODUCCION 2017

Cuadro No. 19

SUBSISTEMA : SIEP
 APLICACION : SIEP
 ENTIDAD : DGP
 USUARIO : DGP027

PRODUCCION 2017
 MINISTERIO DE HACIENDA Y CREDITO PUBLICO
 PROGRAMAS ESPECIFICOS
 ESTRATEGIA REDUCCION DE LA POBREZA (RECLASIFICACION ERCEP)

PAGINA: 6 de 41
 FECHA: 27/04/2017
 HORA: 08:37:28 AM
 REPORTE: PRPSIEP125A

ACTUALIZADO Y DEVENGADO (CORDOBAS)
 DE: ENERO A: MARZO

INSTITUCION	PRESUPUESTO ACTUALIZADO	DEVENGADO			SALDO POR DEVENGAR
		CORRIENTE	CAPITAL	TOTAL	
MINISTERIO DE EDUCACIÓN					
EDUCACIÓN PRIMARIA					
Mejoramiento de aula multigrado en el centro escolar Santa Fé en Chichigalpa	0.00	0.00	0.00	0.00	0.00
Mejoramiento de aula multigrado en el centro escolar Rosario Muñoz Hernández en Telpaneca	0.00	0.00	0.00	0.00	0.00
Mejoramiento de aula multigrado en el centro escolar Nuestra Señora de Guadalupe en Tola	0.00	0.00	0.00	0.00	0.00
Mejoramiento de aula multigrado en el centro escolar Francisco Picado en Camoapa	0.00	0.00	0.00	0.00	0.00
Mejoramiento de aula multigrado en el centro escolar Francisco N°2 en Muelle de los Bueyes	0.00	0.00	0.00	0.00	0.00
Mejoramiento de aula multigrado en el centro escolar San José N°1 en Bluefields	1,798,374.00	0.00	0.00	0.00	1,798,374.00
Mejoramiento del centro escolar Chachagua en Murra	568,990.00	0.00	0.00	0.00	568,990.00
Mejoramiento del centro escolar Las Segovias en Quilalí	4,405,663.00	0.00	0.00	0.00	4,405,663.00
Diseño para el mejoramiento del centro escolar El Carbonal Arriba en Telpaneca	133,711.00	0.00	0.00	0.00	133,711.00
Mejoramiento del centro escolar Tomasa Damaris Rueda en Nueva Guinea	436,581.00	0.00	0.00	0.00	436,581.00
Mejoramiento de aula multigrado en el centro escolar El Danubio en Jinotega	1,384,113.00	0.00	1,232,723.21	1,232,723.21	151,389.79
Mejoramiento de aula multigrado en el centro escolar San Rafael en Camoapa	1,810,000.00	0.00	0.00	0.00	1,810,000.00
Mejoramiento de aula multigrado en el centro escolar La Fortuna en Wiwili de Jinotega	1,810,000.00	0.00	0.00	0.00	1,810,000.00
Mejoramiento de aula multigrado en el centro escolar Andrés Castro en Masaya	661,654.00	0.00	635,837.88	635,837.88	25,816.12
Mejoramiento de aula multigrado en el centro escolar Arenas Blancas N°2 en Waslala	872,848.00	0.00	0.00	0.00	872,848.00
Mejoramiento de aula multigrado en el centro escolar Sector El Amanecer en Waslala	1,344,591.00	0.00	0.00	0.00	1,344,591.00
Mejoramiento de aula multigrado en el centro escolar Anexo Nicaragua en El Viejo	1,045,242.00	0.00	744,494.52	744,494.52	300,747.48
Mejoramiento de aula multigrado en el centro escolar La Esperanza en Rosita	1,400,365.00	0.00	677,143.82	677,143.82	723,221.18
Mejoramiento de aula multigrado en el centro escolar La Unión en La Cruz de Río Grande	1,469,959.00	0.00	735,471.73	735,471.73	734,487.27
Diseño para el mejoramiento del centro escolar Simón Bolívar en San Juan de Río Coco	133,711.00	0.00	0.00	0.00	133,711.00
Diseño para el mejoramiento del centro escolar Terreríos en Jalapa	133,711.00	0.00	0.00	0.00	133,711.00
Mejoramiento del centro escolar Nicarao en El Rama	395,455.00	0.00	0.00	0.00	395,455.00
Mejoramiento del centro escolar José de la Cruz Mena en Jalapa	4,422,970.00	0.00	0.00	0.00	4,422,970.00
Mejoramiento del centro escolar Peñas Blancas en El Cuá	954,605.00	0.00	751,327.74	751,327.74	203,277.26
Mejoramiento de aula multigrado en el centro escolar Rubén Darío (El Pájaro) en Rancho Grande	1,810,000.00	0.00	0.00	0.00	1,810,000.00
Mejoramiento de aula multigrado en el centro escolar La Jabonera en San José de Cusmapa	1,810,000.00	0.00	0.00	0.00	1,810,000.00
Mejoramiento de aula multigrado en el centro escolar Rubén Darío en Mulukukú	1,810,000.00	0.00	0.00	0.00	1,810,000.00
Mejoramiento de aula multigrado en el centro El Delirio en San Carlos	1,810,000.00	0.00	0.00	0.00	1,810,000.00
Mejoramiento del centro escolar El Progreso N°2 en Nueva Guinea	436,581.00	0.00	0.00	0.00	436,581.00
Mejoramiento de aula multigrado en el centro escolar 14 de Septiembre en Mulukukú	0.00	0.00	0.00	0.00	0.00
Mejoramiento de aula multigrado en el centro escolar José Dolores Estrada en San Francisco de Cuapa	0.00	0.00	0.00	0.00	0.00
Mejoramiento de aula multigrado en el centro escolar Potrero San Antonio en Terrabona	0.00	0.00	0.00	0.00	0.00
Mejoramiento de aula multigrado en el centro escolar Nueva Luz en el Rama	0.00	0.00	0.00	0.00	0.00
Mejoramiento de aula multigrado en el centro escolar San Bernardo en el Rama	0.00	0.00	0.00	0.00	0.00
Mejoramiento de aula multigrado en el centro escolar Alejandro Vega Matus en Masaya	0.00	0.00	0.00	0.00	0.00
Mejoramiento de aula multigrado en el centro escolar Rafaela Herrera en Bonanza	0.00	0.00	0.00	0.00	0.00
Mejoramiento de aula multigrado en el centro escolar Caño La Cruz en Waslala	872,848.00	0.00	0.00	0.00	872,848.00
Mejoramiento del centro escolar Simón Bolívar en San Juan de Río Coco	3,542,064.00	0.00	0.00	0.00	3,542,064.00
Mejoramiento de aula multigrado en el centro escolar Pablo Antonio Cuadra en Rancho Grande	1,193,444.00	0.00	936,690.40	936,690.40	256,753.60
Mejoramiento de aula multigrado en el centro escolar Salomón Ibarra Mayorga en Quezalguaque	1,005,030.00	0.00	480,933.51	480,933.51	524,096.49
Mejoramiento de aula multigrado en el centro escolar Salomón Ibarra Mayorga en Waslala	1,344,580.00	0.00	0.00	0.00	1,344,580.00
Mejoramiento de aula multigrado en el centro escolar San Fernando en Río Blanco	1,193,444.00	0.00	1,211,929.12	1,211,929.12	-18,485.12
Mejoramiento de aula multigrado en el centro escolar San Pablo en Paiwas	1,193,444.00	0.00	1,204,430.29	1,204,430.29	-10,986.29
Mejoramiento de aula multigrado en el centro escolar San Rafael en El Tortuguero	1,954,332.00	0.00	0.00	0.00	1,954,332.00
Servicios de Educación Primaria Formal	6,209,328,414.46	1,436,797,720.56	0.00	1,436,797,720.56	4,772,530,693.90
Mejoramiento del centro escolar Salomón Ibarra Mayorga en Quilalí	4,405,663.00	0.00	0.00	0.00	4,405,663.00
Mejoramiento de aula multigrado en el centro escolar Olaskinon N°1 en Wiwili Jinotega	1,384,113.00	0.00	0.00	0.00	1,384,113.00
Mejoramiento de aula multigrado en el centro escolar Alfonso Cortés en Boaco	1,810,000.00	0.00	0.00	0.00	1,810,000.00

FILTRADO POR :

PARAMETROS ESPECIALES: Mes Inicial (MM)=1 / Mes Final (MM)=3 / Programa Especifico=6

PRODUCCION 2017

Cuadro No. 19

SUBSISTEMA : SIEP
 APLICACION : SIEP
 ENTIDAD : DGP
 USUARIO : DGP027

PRODUCCION 2017
 MINISTERIO DE HACIENDA Y CREDITO PUBLICO
 PROGRAMAS ESPECIFICOS
 ESTRATEGIA REDUCCION DE LA POBREZA (RECLASIFICACION ERCEP)

PAGINA: 7 de 41
 FECHA: 27/04/2017
 HORA: 08:37:28 AM
 REPORTE: PRPSIEP125A

ACTUALIZADO Y DEVENGADO (CORDOBAS)
 DE: ENERO A: MARZO

INSTITUCION	PRESUPUESTO ACTUALIZADO	DEVENGADO			SALDO POR DEVENGAR
		CORRIENTE	CAPITAL	TOTAL	
MINISTERIO DE EDUCACIÓN					
EDUCACIÓN PRIMARIA					
Mejoramiento de aula multigrado en el centro escolar Santiago Apostol en Boaco	1,810,000.00	0.00	0.00	0.00	1,810,000.00
Mejoramiento de aula multigrado en el centro escolar Maria Auxiliadora en Camoapa	1,810,000.00	0.00	0.00	0.00	1,810,000.00
Diseño para el mejoramiento del centro escolar El Quebracho en El Jícaro	167,138.00	0.00	0.00	0.00	167,138.00
Mejoramiento del instituto 3 de Marzo Ternura de los Pueblos en Quilalí	4,319,750.00	0.00	0.00	0.00	4,319,750.00
Mejoramiento de aula multigrado en el centro escolar Tierras Coloradas en Condega	1,810,000.00	0.00	0.00	0.00	1,810,000.00
Mejoramiento del centro escolar 29 de Junio en Jalapa	6,150,166.00	0.00	0.00	0.00	6,150,166.00
Mejoramiento de aula multigrado en el centro escolar La Trinidad en Comalapa	1,003,216.00	0.00	43,965.70	43,965.70	959,250.30
Mejoramiento de aula multigrado en el centro escolar El Manantial Parroquia en Waslala	1,116,145.00	0.00	552,942.11	552,942.11	563,202.89
Mejoramiento de aula multigrado en el centro escolar La Aldea en San Ramón	891,218.00	0.00	917,895.16	917,895.16	-26,677.16
Mejoramiento de aula multigrado en el Centro escolar El Tempisque (El Clavel) en El Sauce	1,810,000.00	0.00	0.00	0.00	1,810,000.00
Diseño para el mejoramiento del centro escolar Salomón Ibarra Mayorga en Quilalí	167,138.00	0.00	0.00	0.00	167,138.00
Mejoramiento de aula multigrado en el centro escolar Lisandro Meza en El Castillo	1,287,562.00	0.00	651,704.49	651,704.49	635,857.51
Diseño para el mejoramiento del centro escolar Santo Domingo Sector 5 en Telpaneca	133,711.00	0.00	0.00	0.00	133,711.00
Mejoramiento del centro escolar Josefa Toledo de Aguerri en Jalapa	3,561,129.00	0.00	0.00	0.00	3,561,129.00
Diseño para el mejoramiento del instituto 3 de Marzo Ternura de los Pueblos en Quilalí	167,138.00	0.00	0.00	0.00	167,138.00
Mejoramiento de aula multigrado en el centro escolar San Pablo N°2 en El Rama	1,810,000.00	0.00	0.00	0.00	1,810,000.00
Mejoramiento de aula multigrado en el centro escolar Admiración Las Peñitas N°2 en El Rama	1,810,000.00	0.00	0.00	0.00	1,810,000.00
Mejoramiento de aula multigrado en el centro escolar Alfonso Cortés en Murra	1,810,000.00	0.00	0.00	0.00	1,810,000.00
Mejoramiento del centro escolar José Dimas González en El Tuma - La Dalia	954,605.00	0.00	770,426.08	770,426.08	184,178.92
Mejoramiento del centro escolar La Posolita en El Rama	419,852.00	0.00	0.00	0.00	419,852.00
Mejoramiento del centro escolar Las Veguitas en El Tuma - La Dalia	954,605.00	0.00	714,121.53	714,121.53	240,483.47
Mantenimiento y Reparación de Mobiliario Escolar	21,378,148.06	0.00	0.00	0.00	21,378,148.06
Mejoramiento de aula multigrado en el centro escolar El Consuelo en Nueva Guinea	0.00	0.00	0.00	0.00	0.00
Mejoramiento de aula multigrado en el centro escolar Julio Rugama Campos en Mulukukú	0.00	0.00	0.00	0.00	0.00
Diseño para el mejoramiento del centro escolar Alfonso Cortés en San Juan de Río Coco	267,422.00	0.00	0.00	0.00	267,422.00
Diseño para el mejoramiento del centro escolar Salomón Ibarra Mayorga en San Juan de Río Coco	434,560.00	0.00	0.00	0.00	434,560.00
Diseño para el mejoramiento del centro escolar Santo Domingo de Guzmán (Flor de María Vargas) en Totogalpa	200,566.00	0.00	0.00	0.00	200,566.00
Mejoramiento de aula multigrado en el centro escolar Papayo N°3 en Waslala	1,344,580.00	0.00	0.00	0.00	1,344,580.00
Mejoramiento de aula multigrado en el centro escolar San José N°1 en Rancho Grande	1,193,444.00	0.00	409,812.71	409,812.71	783,631.29
Mejoramiento del centro escolar El Moradón en Wiwilí de Nueva Segovia	1,131,865.00	0.00	0.00	0.00	1,131,865.00
Dirección y Coordinación de Educación Primaria	468,232,216.59	99,154,877.35	0.00	99,154,877.35	369,077,339.24
Mejoramiento del centro escolar Jehová es mi Pastor en El Rama	259,334.00	0.00	0.00	0.00	259,334.00
Mejoramiento del centro escolar Santa Esther en El Rama	375,276.00	0.00	0.00	0.00	375,276.00
Mejoramiento del centro escolar Madre Teresa de Calcuta en Jalapa	3,542,064.00	0.00	0.00	0.00	3,542,064.00
Mejoramiento del centro escolar Antonio Mairena en El Ayote	972,682.00	0.00	0.00	0.00	972,682.00
Mejoramiento de aula multigrado en el centro escolar Esmeralda Correa en Granada	979,176.00	0.00	974,071.51	974,071.51	5,104.49
Mejoramiento de aula multigrado en el centro escolar Montañuela en San Francisco de Cuapa	1,810,000.00	0.00	0.00	0.00	1,810,000.00
Mejoramiento de aula multigrado en el centro escolar Puertas del Cielo en Siuna	1,400,365.00	0.00	677,143.83	677,143.83	723,221.17
Mejoramiento de aula multigrado en el centro Escolar Salomón Ibarra en El Rama	1,565,459.00	0.00	846,559.29	846,559.29	718,899.71
Mejoramiento de aula multigrado en el centro escolar Cerro Grande en San Ramón	889,982.00	0.00	911,813.65	911,813.65	-21,831.65
Mejoramiento de aula multigrado en el centro escolar Chile N°3 en Waslala	872,848.00	0.00	0.00	0.00	872,848.00
Mejoramiento de aula multigrado en el centro escolar Tomasa Damaris en Nueva Guinea	2,076,636.00	0.00	930,033.84	930,033.84	1,146,602.16
Mejoramiento de aula multigrado en el centro escolar Georgino Andrade en Boaco	999,206.00	0.00	984,145.50	984,145.50	15,060.50
Mejoramiento de aula multigrado en el centro escolar Diriangen en Rancho Grande	1,193,444.00	0.00	275,737.77	275,737.77	917,706.23
Mejoramiento de aula multigrado en el centro escolar Cristobal Colón en Granada	644,076.00	0.00	636,090.78	636,090.78	7,985.22
Diseño para el mejoramiento del centro escolar Miguel Hidalgo y Castilla en El Jícaro	167,138.00	0.00	0.00	0.00	167,138.00
Mejoramiento del centro escolar Olimpia Colindres en Murra	6,150,166.00	0.00	0.00	0.00	6,150,166.00
Mejoramiento del centro escolar San Manuel en La Libertad	972,682.00	0.00	0.00	0.00	972,682.00
Diseño para el mejoramiento del centro escolar 29 de Junio en Jalapa	233,994.00	0.00	0.00	0.00	233,994.00

FILTRADO POR :

PARAMETROS ESPECIALES: Mes Inicial (MM)=1 / Mes Final (MM)=3 / Programa Especifico=6

PRODUCCION 2017

Cuadro No. 19

SUBSISTEMA : SIEP
 APLICACION : SIEP
 ENTIDAD : DGP
 USUARIO : DGP027

PRODUCCION 2017
 MINISTERIO DE HACIENDA Y CREDITO PUBLICO
 PROGRAMAS ESPECIFICOS
 ESTRATEGIA REDUCCION DE LA POBREZA (RECLASIFICACION ERCEP)

PAGINA: 8 de 41
 FECHA: 27/04/2017
 HORA: 08:37:28 AM
 REPORTE: PRPSIEP125A

ACTUALIZADO Y DEVENGADO (CORDOBAS)
 DE: ENERO A: MARZO

INSTITUCION	PRESUPUESTO ACTUALIZADO	DEVENGADO			SALDO POR DEVENGAR
		CORRIENTE	CAPITAL	TOTAL	
MINISTERIO DE EDUCACIÓN					
EDUCACIÓN PRIMARIA					
Mejoramiento Centro Escolar San Francisco de Asís en El Almendro	1,034,962.00	0.00	0.00	0.00	1,034,962.00
Mejoramiento de aula multigrado en el centro escolar El Carbonal en Ciudad Dario	1,810,000.00	0.00	0.00	0.00	1,810,000.00
Mejoramiento de aula multigrado en el centro escolar Santa Ana (Caño El Muerto) en Muelle de los Bueyes	1,810,000.00	0.00	0.00	0.00	1,810,000.00
Mantenimiento y Reparación de Aulas	89,069,603.94	1,533,294.22	0.00	1,533,294.22	87,536,309.72
Mejoramiento del centro escolar Dr. Carlos Herrera (Julio César Maldonado) en Somoto	4,150,201.00	0.00	0.00	0.00	4,150,201.00
Mejoramiento de aula multigrado en el centro escolar Nicaragua en Rancho Grande	0.00	0.00	0.00	0.00	0.00
Mejoramiento de aula multigrado en el centro escolar Peñas Blancas N°2 en en Wiwili Jinotega	1,384,113.00	0.00	22,722.51	22,722.51	1,361,390.49
Mejoramiento del centro escolar Alfonso Cortés en San Juan de Río Coco	8,429,388.00	0.00	0.00	0.00	8,429,388.00
Mejoramiento de aula multigrado en el centro escolar Santa Elena en Bluefields	1,798,374.00	0.00	0.00	0.00	1,798,374.00
Mejoramiento de aula multigrado en el centro escolar San José Good Liven en El Tortuguero	1,954,332.00	0.00	0.00	0.00	1,954,332.00
Mejoramiento del centro escolar El Yorage en Mozonte	517,845.00	0.00	0.00	0.00	517,845.00
EDUCACIÓN SECUNDARIA	1,892,192,021.98	325,289,726.36	65,114,461.46	390,404,187.82	1,501,787,834.16
Dotación de mobiliario y equipos del instituto nacional Francisco Luis Espinoza en Estelí	2,579,785.00	0.00	0.00	0.00	2,579,785.00
Mejoramiento Centro Escolar Banacito en Wiwili de Nueva Segovia	1,000,000.00	0.00	0.00	0.00	1,000,000.00
Mejoramiento del instituto nacional de occidente en León	10,145,053.00	0.00	5,813,009.76	5,813,009.76	4,332,043.24
Mejoramiento del instituto Benjamín Zeledón en Potosí	9,228,731.00	0.00	2,165,543.51	2,165,543.51	7,063,187.49
Mejoramiento del centro escolar Monseñor Salvador en La Cruz de Río Grande	5,282,975.00	0.00	5,282,974.04	5,282,974.04	0.96
Reemplazo del centro escolar Filemón Rivera en San Sebastián de Yalí	0.00	0.00	0.00	0.00	0.00
Mejoramiento del centro escolar Corazón de Jesús en San Lorenzo	1,800,000.00	0.00	0.00	0.00	1,800,000.00
Mejoramiento del centro escolar Denis Martínez en Quilalí	890,000.00	0.00	0.00	0.00	890,000.00
Mejoramiento del centro escolar Nicaragua en Quilalí	860,016.00	0.00	0.00	0.00	860,016.00
Mejoramiento Centro Escolar Diriangén en Santa María de Pantasma	2,407,014.00	0.00	0.00	0.00	2,407,014.00
Mejoramiento Centro Escolar El Carmen en Wiwili de Jinotega	0.00	0.00	0.00	0.00	0.00
Reemplazo del centro escolar San Andrés en Wiwili de Jinotega	0.00	0.00	0.00	0.00	0.00
Mejoramiento del centro escolar Nena María Quezada en Teustepe	3,500,000.00	0.00	3,417,663.40	3,417,663.40	82,336.60
Instituto de Excelencia Académica Sandino (IDEAS)	11,696,763.00	1,364,646.77	0.00	1,364,646.77	10,332,116.23
Mejoramiento del centro escolar José Dolores Estrada en Dipilto	1,539,008.00	0.00	918,809.49	918,809.49	620,198.51
Bachillerato Técnico	6,568,296.00	449,139.74	0.00	449,139.74	6,119,156.26
Dotación de mobiliario y equipos del instituto nacional Juan José Rodríguez en Jinotepe	2,545,498.00	0.00	0.00	0.00	2,545,498.00
Supervisión de la rehabilitación y ampliación del instituto nacional Juan José Rodríguez en Jinotepe	0.00	0.00	0.00	0.00	0.00
Mejoramiento del instituto nacional Francisco Luis Espinoza en Estelí	34,704,420.00	0.00	0.00	0.00	34,704,420.00
Mejoramiento del centro escolar Adelita Sorto en Achupá	1,688,120.00	0.00	0.00	0.00	1,688,120.00
Mejoramiento del centro escolar Bello Amanecer en Paiwas	1,478,279.00	0.00	0.00	0.00	1,478,279.00
Mejoramiento del centro escolar Enmanuel Mongalo en Santa Rosa del Peñón	0.00	0.00	0.00	0.00	0.00
Mejoramiento Centro Escolar La Bonanza en El Tuma - La Dalia	0.00	0.00	0.00	0.00	0.00
Mejoramiento de aula en el centro escolar Divino Redentor en Bluefields	3,743,680.00	0.00	0.00	0.00	3,743,680.00
Rehabilitación y ampliación del instituto nacional Juan José Rodríguez en Jinotepe	27,479,055.00	0.00	0.00	0.00	27,479,055.00
Mejoramiento del instituto nacional de Bella Cruz (15 de Julio) en Ciudad Sandino	11,979,855.00	0.00	5,620,119.53	5,620,119.53	6,359,735.47
Mejoramiento del centro escolar Fray Bartolomé de las Casas en Matiguás	0.00	0.00	0.00	0.00	0.00
Mejoramiento del centro escolar Guadalupe Caldera en El Rama	5,000,000.00	0.00	0.00	0.00	5,000,000.00
Mejoramiento del centro escolar Divino Niño en La Cruz de Río Grande	0.00	0.00	0.00	0.00	0.00
Mejoramiento del centro escolar El Tamalake en Santa María de Pantasma	1,000,000.00	0.00	994,526.14	994,526.14	5,473.86
Mejoramiento de aula en el centro escolar San Andrés de la Cruz de Río Grande	3,923,680.00	0.00	0.00	0.00	3,923,680.00
Reemplazo del centro escolar Francisco Luis Espinoza en Jalapa	1,538,399.00	0.00	0.00	0.00	1,538,399.00
Mejoramiento del centro escolar Grencell Saballos en Wiwili de Jinotega	540,000.00	0.00	0.00	0.00	540,000.00
Servicios de Educación Secundaria a Distancia	223,627,522.14	42,305,043.61	0.00	42,305,043.61	181,322,478.53
Mejoramiento de aula en el centro escolar Ponder en Laguna de Perlas	4,283,680.00	0.00	0.00	0.00	4,283,680.00
Mejoramiento de aula en el centro escolar Santa Fé en Bluefields	4,043,680.00	0.00	0.00	0.00	4,043,680.00
Dotación de Mobiliario y Equipos del Instituto Nacional Elvis Díaz Romero en Managua	9,348,011.00	0.00	0.00	0.00	9,348,011.00
Mejoramiento del instituto nacional de San Rafael del Sur	5,189,673.00	0.00	0.00	0.00	5,189,673.00

FILTRADO POR :

PARAMETROS ESPECIALES: Mes Inicial (MM)=1 / Mes Final (MM)=3 / Programa Especifico=6

PRODUCCION 2017

Cuadro No. 19

SUBSISTEMA : SIEP
 APLICACION : SIEP
 ENTIDAD : DGP
 USUARIO : DGP027

PRODUCCION 2017
 MINISTERIO DE HACIENDA Y CREDITO PUBLICO
 PROGRAMAS ESPECIFICOS
 ESTRATEGIA REDUCCION DE LA POBREZA (RECLASIFICACION ERCEP)

PAGINA: 9 de 41
 FECHA: 27/04/2017
 HORA: 08:37:28 AM
 REPORTE: PRPSIEP125A

ACTUALIZADO Y DEVENGADO (CORDOBAS)
 DE: ENERO A: MARZO

INSTITUCION	PRESUPUESTO ACTUALIZADO	DEVENGADO			SALDO POR DEVENGAR
		CORRIENTE	CAPITAL	TOTAL	
MINISTERIO DE EDUCACIÓN					
EDUCACIÓN SECUNDARIA					
Reemplazo del instituto nacional Augusto C. Sandino en Jinotega	13,276,559.00	0.00	1,949,103.31	1,949,103.31	11,327,455.69
Mejoramiento del centro escolar Edgar Henry Thomas en San José de Bocay	12,547,678.00	0.00	3,375,246.36	3,375,246.36	9,172,431.64
Mejoramiento del centro escolar Kudawas en San José de Bocay	6,495,813.00	0.00	3,896,074.68	3,896,074.68	2,599,738.32
Mejoramiento Centro Escolar Rafaela Herrera en El Castillo	3,815,768.00	0.00	0.00	0.00	3,815,768.00
Mejoramiento del centro escolar Simón Bolívar en Acoyapa	1,460,749.00	0.00	1,460,748.74	1,460,748.74	0.26
Mejoramiento del centro escolar Dr. Fernando Robleto Lang en Mulukukú	1,400,000.00	0.00	1,399,030.35	1,399,030.35	969.65
Mejoramiento del centro escolar Guapinol en Santa María de Pantasma	1,900,000.00	0.00	0.00	0.00	1,900,000.00
Dirección y Coordinación de Educación Secundaria	5,319,470.63	680,576.58	0.00	680,576.58	4,638,894.05
Mejoramiento del centro escolar Sagrado Corazón en El Castillo	2,471,546.00	0.00	0.00	0.00	2,471,546.00
Dotación de Mobiliario y Equipos del Colegio Experimental México en Managua	7,738,229.00	0.00	0.00	0.00	7,738,229.00
Supervisión del mejoramiento del instituto nacional Francisco Luis Espinoza en Estelí	0.00	0.00	0.00	0.00	0.00
Mejoramiento de aula en el centro escolar El Diamante en el Tortuguero	4,043,680.00	0.00	0.00	0.00	4,043,680.00
Dotación de Mobiliario y Equipos del Colegio Público San Sebastián en Managua	7,692,215.00	0.00	0.00	0.00	7,692,215.00
Mejoramiento del instituto Rubén Darío en Chinandega	2,860,000.00	0.00	0.00	0.00	2,860,000.00
Mejoramiento del centro escolar Hermanos Linarte en El Sauce	8,017,576.00	0.00	5,004,443.34	5,004,443.34	3,013,132.66
Reemplazo del centro escolar Eliterio Martínez en Prinzapolka	1,500,000.00	0.00	0.00	0.00	1,500,000.00
Reemplazo del centro escolar El Madroño en El Tortuguero	2,923,137.00	0.00	2,923,136.79	2,923,136.79	0.21
Reemplazo del centro escolar Josefa Toledo Aguerri en El Jícara	4,687,227.00	0.00	0.00	0.00	4,687,227.00
Mejoramiento del centro escolar Niños Indígenas Mártires de Ayapal en San José de Bocay	11,194,779.00	0.00	5,522,841.19	5,522,841.19	5,671,937.81
Mejoramiento del centro escolar Máximo Jeréz en Santo Domingo	1,600,000.00	0.00	0.00	0.00	1,600,000.00
Reemplazo del centro escolar Martha Hernández en Macuelizo	1,519,330.00	0.00	1,219,877.97	1,219,877.97	299,452.03
Mejoramiento del centro escolar Elieta Rizo en San Rafael del Norte	1,880,275.00	0.00	0.00	0.00	1,880,275.00
Mejoramiento de aula en el centro escolar El Porvenir en Santo Tomás	0.00	0.00	0.00	0.00	0.00
Mejoramiento de aula en el centro escolar San José en El Jícara	0.00	0.00	0.00	0.00	0.00
Servicios de Educación Secundaria Formal	1,346,402,596.01	279,955,228.28	0.00	279,955,228.28	1,066,447,367.73
Educación Física y Deportes	16,992,133.20	535,091.38	0.00	535,091.38	16,457,041.82
Mejoramiento del centro escolar Román Germán en Wiwilí de Jinotega	6,038,194.00	0.00	2,230,043.50	2,230,043.50	3,808,150.50
Mejoramiento del centro escolar Róger Salgado Wilson en Wiwilí de Jinotega	12,956,695.00	0.00	8,903,573.14	8,903,573.14	4,053,121.86
Mejoramiento del centro escolar Francisco Aarón Flores en Nueva Guinea	2,261,948.00	0.00	0.00	0.00	2,261,948.00
Mejoramiento del centro escolar Andrés Castro en Waspam	2,285,231.00	0.00	1,727,197.75	1,727,197.75	558,033.25
Mejoramiento de aula en el centro escolar El Cuyal, Mozonte	0.00	0.00	0.00	0.00	0.00
Reemplazo del centro escolar Anexo Parcelas en Santa María de Pantasma	1,300,000.00	0.00	1,290,498.47	1,290,498.47	9,501.53
EDUCACIÓN PREESCOLAR	603,643,068.05	109,748,961.22	23,584,169.41	133,333,130.63	470,309,937.42
Seguridad Alimentaria y Nutricional Educación Inicial (PREESCOLAR)	169,134,566.00	21,549,041.67	0.00	21,549,041.67	147,585,524.33
Educación Preescolares Comunitarios	154,983,307.00	36,476,183.05	0.00	36,476,183.05	118,507,123.95
Mejoramiento del preescolar Lorenzo Aráuz en El Tuma La Dalia	1,523,939.00	0.00	0.00	0.00	1,523,939.00
Reemplazo del preescolar Parcelas en Santa María de Pantasma	2,000,000.00	0.00	0.00	0.00	2,000,000.00
Mejoramiento del preescolar La Montaña en Cinco Pinos	1,587,000.00	0.00	0.00	0.00	1,587,000.00
Mejoramiento del preescolar Pablo Neruda en el Distrito #3 de Managua	1,784,793.00	0.00	0.00	0.00	1,784,793.00
Mejoramiento del preescolar María Mora en el Distrito #3 de Managua	1,784,793.00	0.00	0.00	0.00	1,784,793.00
Mejoramiento del preescolar Los Niños de Dios en Waslala	1,614,600.00	0.00	0.00	0.00	1,614,600.00
Reemplazo del preescolar San Miguel de Sacal en Boaco	410,000.00	0.00	409,854.58	409,854.58	145.42
Servicios de Educación Preescolar	210,086,090.05	51,723,736.50	0.00	51,723,736.50	158,362,353.55
Mejoramiento del preescolar Róger Salgado Wilson en Wiwilí de Jinotega	19,415,569.00	0.00	9,923,192.58	9,923,192.58	9,492,376.42
Mejoramiento del preescolar El Espino en Cinco Pinos	0.00	0.00	0.00	0.00	0.00
Mejoramiento del preescolar Rayito del Sol en Waslala	1,614,600.00	0.00	0.00	0.00	1,614,600.00
Mejoramiento del preescolar Las Jaguas en Waslala	402,682.00	0.00	0.00	0.00	402,682.00
Mejoramiento del preescolar El Puercal en Cinco Pinos	1,587,000.00	0.00	0.00	0.00	1,587,000.00
Mejoramiento del preescolar Niños Indígenas Mártires de Ayapal en San José de Bocay	9,137,422.00	0.00	4,827,678.17	4,827,678.17	4,309,743.83
Mejoramiento del preescolar EL Gallo en Cinco Pinos	1,587,000.00	0.00	0.00	0.00	1,587,000.00
Mejoramiento del preescolar Román Germán en Wiwilí de Jinotega	6,809,027.00	0.00	2,614,576.03	2,614,576.03	4,194,450.97
Mejoramiento del preescolar Kudawas en San José de Bocay	2,612,375.00	0.00	1,384,386.43	1,384,386.43	1,227,988.57

FILTRADO POR :

PARAMETROS ESPECIALES: Mes Inicial (MM)=1 / Mes Final (MM)=3 / Programa Especifico=6

PRODUCCION 2017

Cuadro No. 19

SUBSISTEMA : SIEP
 APLICACION : SIEP
 ENTIDAD : DGP
 USUARIO : DGP027

PRODUCCION 2017
 MINISTERIO DE HACIENDA Y CREDITO PUBLICO
 PROGRAMAS ESPECIFICOS
 ESTRATEGIA REDUCCION DE LA POBREZA (RECLASIFICACION ERCEP)

PAGINA: 10 de 41
 FECHA: 27/04/2017
 HORA: 08:37:28 AM
 REPORTE: PRPSIEP125A

ACTUALIZADO Y DEVENGADO (CORDOBAS)
 DE: ENERO A: MARZO

INSTITUCION	PRESUPUESTO ACTUALIZADO	DEVENGADO			SALDO POR DEVENGAR
		CORRIENTE	CAPITAL	TOTAL	
MINISTERIO DE EDUCACIÓN					
EDUCACIÓN PREESCOLAR					
Reemplazo del preescolar Exania Rodríguez en Wiwilí de Jinotega	1,000,000.00	0.00	989,993.42	989,993.42	10,006.58
Mejoramiento del preescolar Campusano en Chinandega	1,587,000.00	0.00	0.00	0.00	1,587,000.00
Mejoramiento del preescolar Edgar Henry Thomas en San José de Bocay	12,981,305.00	0.00	3,434,488.20	3,434,488.20	9,546,816.80
EDUCACIÓN ESPECIAL	114,101,573.70	19,933,127.58	6,948,164.14	26,881,291.72	87,220,281.98
Servicios de Educación Especial	89,185,850.70	19,138,756.12	0.00	19,138,756.12	70,047,094.58
Rehabilitación y ampliación del centro de educación especial Melania Morales en Managua	14,376,669.00	0.00	6,948,164.14	6,948,164.14	7,428,504.86
Dirección y Coordinación Educación Especial	1,799,752.00	331,091.62	0.00	331,091.62	1,468,660.38
Servicios de Educación Inclusiva	8,739,302.00	463,279.84	0.00	463,279.84	8,276,022.16
ALFABETIZACIÓN Y EDUCACIÓN DE ADULTOS	269,494,305.91	29,462,800.46	0.00	29,462,800.46	240,031,505.45
Mejoramiento de aulas taller en el instituto nacional Rosendo López en Rivas	2,356,269.00	0.00	0.00	0.00	2,356,269.00
Mejoramiento de aulas taller en el instituto de Santo Tomás	1,144,379.00	0.00	0.00	0.00	1,144,379.00
Mejoramiento de aulas taller en el centro escolar 14 de Septiembre en San Carlos	2,403,192.00	0.00	0.00	0.00	2,403,192.00
Mejoramiento de aulas taller en el instituto nacional de oriente Pedro Aráuz Palacios en Granada	1,833,226.00	0.00	0.00	0.00	1,833,226.00
Dirección y Coordinación Alfabetización y Educación de Adultos	27,956,760.00	5,091,285.14	0.00	5,091,285.14	22,865,474.86
Servicios de Educación Secundaria de Jóvenes y Adultos	60,598,303.00	8,206,625.32	0.00	8,206,625.32	52,391,677.68
Servicios de Habilitación Laboral	8,944,479.00	755,108.40	0.00	755,108.40	8,189,370.60
Mejoramiento de aulas taller en el centro escolar Rafaela Herrera en Masaya	2,352,515.00	0.00	0.00	0.00	2,352,515.00
Servicios de Alfabetización y Educación de Jóvenes y Adultos	149,538,641.91	15,409,781.60	0.00	15,409,781.60	134,128,860.31
Mejoramiento de aulas taller en el instituto público San Felipe en León	6,786,143.00	0.00	0.00	0.00	6,786,143.00
Mejoramiento de aulas taller en el centro escolar público Xilonem en Siuna	1,622,926.00	0.00	0.00	0.00	1,622,926.00
Mejoramiento de aulas taller en el instituto nacional La Salle en Diriamba	2,247,801.00	0.00	0.00	0.00	2,247,801.00
Mejoramiento de aulas taller en el centro escolar Guillermo Cano en Estelí	1,709,671.00	0.00	0.00	0.00	1,709,671.00
MINISTERIO AGROPECUARIO	214,400,739.00	24,369,710.53	20,544,647.44	44,914,357.97	169,486,381.03
PARTIDAS NO ASIGNABLES A PROGRAMAS	214,400,739.00	24,369,710.53	20,544,647.44	44,914,357.97	169,486,381.03
Supervisión de la estación experimental Miraflores en Estelí	500,000.00	0.00	0.00	0.00	500,000.00
Reemplazo del Centro de Desarrollo Tecnológico en la comunidad El Recreo en El Rama	13,211,907.00	0.00	8,725,952.80	8,725,952.80	4,485,954.20
Investigación Tecnológica	50,713,435.00	9,819,069.53	0.00	9,819,069.53	40,894,365.47
Supervisión del reemplazo del Centro de Desarrollo Tecnológico Posoltega, Chinandega	1,004,946.00	0.00	576,056.53	576,056.53	428,889.47
Supervisión del reemplazo del Centro de Desarrollo Tecnológico en San Isidro	251,866.00	0.00	217,367.00	217,367.00	34,499.00
Reemplazo del centro de desarrollo tecnológico en San Isidro	8,665,908.00	0.00	4,087,606.86	4,087,606.86	4,578,301.14
Supervisión de la estación experimental Las Latas en Jinotega	1,000,000.00	0.00	0.00	0.00	1,000,000.00
Reemplazo del Centro de Desarrollo Tecnológico Posoltega, Chinandega	13,512,870.00	0.00	6,683,571.28	6,683,571.28	6,829,298.72
Adquisición de equipos para el Centro de Desarrollo Tecnológico El Recreo en El Rama	1,631,753.00	0.00	0.00	0.00	1,631,753.00
Reemplazo de la estación experimental Las Latas en Jinotega	11,621,726.00	0.00	0.00	0.00	11,621,726.00
Adquisición de equipos para el Centro de Desarrollo Tecnológico Posoltega, Chinandega	14,084,763.00	0.00	0.00	0.00	14,084,763.00
Reemplazo de la estación experimental Miraflores en Estelí	7,309,330.00	0.00	0.00	0.00	7,309,330.00
Transferencia de Tecnologías Agropecuarias	85,873,396.00	14,550,641.00	0.00	14,550,641.00	71,322,755.00
Adquisición de equipos para el Centro de Desarrollo Tecnológico en San Isidro	4,381,392.00	0.00	0.00	0.00	4,381,392.00
Supervisión del reemplazo del Centro de Desarrollo Tecnológico El Recreo en El Rama	637,447.00	0.00	254,092.97	254,092.97	383,354.03
MINISTERIO DE TRANSPORTE E INFRAESTRUCTURA	5,407,360,783.00	0.00	1,589,828,493.13	1,589,828,493.13	3,817,532,289.87
CONSTRUCCIÓN DE CARRETERAS	4,301,291,515.00	0.00	1,083,765,637.44	1,083,765,637.44	3,217,525,877.56
Mejoramiento del camino Malacatoya - Victoria de Julio	25,000.00	0.00	0.00	0.00	25,000.00
Construcción del puente Paso Real	26,833,813.08	0.00	0.00	0.00	26,833,813.08
Mejoramiento del camino La libertad - San Pedro de Lóvago	25,000.00	0.00	0.00	0.00	25,000.00
Construcción del puente Panaloya sobre el tramo Granada - Malacatoya	34,400,000.00	0.00	21,997,501.41	21,997,501.41	12,402,498.59
Supervisión para el mejoramiento del camino San Juan de Río Coco - Las Cruces	2,779,196.00	0.00	1,708,241.58	1,708,241.58	1,070,954.42

FILTRADO POR :

PARAMETROS ESPECIALES: Mes Inicial (MM)=1 / Mes Final (MM)=3 / Programa Especifico=6

PRODUCCION 2017

Cuadro No. 19

SUBSISTEMA : SIEP
 APLICACION : SIEP
 ENTIDAD : DGP
 USUARIO : DGP027

PRODUCCION 2017
 MINISTERIO DE HACIENDA Y CREDITO PUBLICO
 PROGRAMAS ESPECIFICOS
 ESTRATEGIA REDUCCION DE LA POBREZA (RECLASIFICACION ERCEP)

PAGINA: 11 de 41
 FECHA: 27/04/2017
 HORA: 08:37:28 AM
 REPORTE: PRPSIEP125A

ACTUALIZADO Y DEVENGADO (CORDOBAS)
 DE: ENERO A: MARZO

INSTITUCION	PRESUPUESTO ACTUALIZADO	DEVENGADO			SALDO POR DEVENGAR
		CORRIENTE	CAPITAL	TOTAL	
MINISTERIO DE TRANSPORTE E INFRAESTRUCTURA					
CONSTRUCCIÓN DE CARRETERAS					
Estudio de factibilidad y diseño para la ampliación de la carretera Sapoá - Peñas Blancas	1,244,099.00	0.00	0.00	0.00	1,244,099.00
Mejoramiento del camino San Juan de Río Coco - Las Cruces	35,761,702.00	0.00	26,652,662.12	26,652,662.12	9,109,039.88
Estudio de factibilidad y diseño para el mejoramiento de puntos críticos en el carril de ascenso en el tramo Nejapa - Izapa	50,000.00	0.00	0.00	0.00	50,000.00
Mejoramiento del camino Los Chinamos - El Ayote	0.00	0.00	0.00	0.00	0.00
Supervisión para la construcción de la carretera Ticuantepe - Santo Domingo - San Judas - Nejapa	25,000.00	0.00	0.00	0.00	25,000.00
Supervisión para la construcción del puente Paso Real	10,526,215.92	0.00	10,526,215.92	10,526,215.92	0.00
Mejoramiento del camino El Rama - Empalme Kukra Hill - Laguna de Perlas, Tramo II: Est. 312+985 - Est. 286+695	476,522,196.00	0.00	28,481,431.49	28,481,431.49	448,040,764.51
Estudio de factibilidad y diseño para el mejoramiento de la carretera Rosita - Sahsa	9,642,610.00	0.00	0.00	0.00	9,642,610.00
Supervisión para el mejoramiento del camino La Libertad - San Pedro de Lóvago	25,000.00	0.00	0.00	0.00	25,000.00
Construcción del puente Montefresco entre los municipios de Managua - Tipitapa	40,000,000.00	0.00	29,625,992.06	29,625,992.06	10,374,007.94
Mejoramiento de la Carretera Nejapa - El Crucero - Diriamba - Jinotepe - Nandaimé	50,000.00	0.00	0.00	0.00	50,000.00
Estudio de factibilidad y diseño para el mejoramiento del camino Wapí-El Tortuguero	2,096,428.00	0.00	0.00	0.00	2,096,428.00
Mejoramiento de la Carretera Esquipulas - Muy Muy	24,372,638.00	0.00	24,029,371.50	24,029,371.50	343,266.50
Mejoramiento del Camino La California - San Diego en el Municipio de Villa El Carmen	27,000,000.00	0.00	22,273,224.39	22,273,224.39	4,726,775.61
Estudio de factibilidad y diseño para el mejoramiento de la carretera Río Wawa - Empalme Waspam	2,193,572.00	0.00	0.00	0.00	2,193,572.00
Mejoramiento del Camino Empalme El Portillo - El Cuá	11,565,781.00	0.00	10,932,749.49	10,932,749.49	633,031.51
Supervisión para el mejoramiento del camino Malacatoya - Victoria de Julio	25,000.00	0.00	0.00	0.00	25,000.00
Construcción de obras de mitigación y vulnerabilidad al cambio climático en puntos críticos sobre la ruta Chinandega-Guasáule	4,808,000.00	0.00	4,430,212.11	4,430,212.11	377,787.89
Estudio de factibilidad y diseño para el mejoramiento del acceso a la ciudad de Chinandega	1,086,787.00	0.00	0.00	0.00	1,086,787.00
Estudio de factibilidad y diseño para el mejoramiento de la carretera Empalme Waspam - Puerto Cabezas	3,379,938.00	0.00	0.00	0.00	3,379,938.00
Mejoramiento de la carretera La Garita - Empalme Tipitapa	50,000.00	0.00	0.00	0.00	50,000.00
Mejoramiento del Camino El Comején - Waslala	3,025,000.00	0.00	0.00	0.00	3,025,000.00
Mejoramiento de la carretera Muy Muy - Matiguás - Río Blanco	336,678,446.00	0.00	0.00	0.00	336,678,446.00
Mejoramiento del camino La Paz Centro - Empalme Puerto Sandino.	25,000.00	0.00	0.00	0.00	25,000.00
Supervisión para el mejoramiento del camino El Júcaro - Murra en el departamento de Nueva Segovia	25,000.00	0.00	0.00	0.00	25,000.00
Estudio de factibilidad y diseño para el mejoramiento del camino Siuna - Rosita	6,967,441.00	0.00	2,706,040.00	2,706,040.00	4,261,401.00
Construcción de la carretera Ticuantepe - Santo Domingo - San Judas - Nejapa	25,000.00	0.00	0.00	0.00	25,000.00
Mejoramiento del camino Morgan Point - Long Bay - Queen Hill en Corn Island	50,000.00	0.00	0.00	0.00	50,000.00
Estudio de factibilidad y diseño para el mejoramiento del camino Esteli-El Aceituno-El Sauce	1,493,345.00	0.00	0.00	0.00	1,493,345.00
Mejoramiento de la carretera Malpaisillo - Villa 15 de Julio, tramo I: Est. 0+000-18+200	646,240.00	0.00	643,395.62	643,395.62	2,844.38
Construcción puente Esconfra	4,000,000.00	0.00	2,000,000.00	2,000,000.00	2,000,000.00
Supervisión para el mejoramiento del camino Naciones Unidas - San Francisco	31,726,800.00	0.00	5,596,942.86	5,596,942.86	26,129,857.14
Supervisión para la construcción del puente Wiwili	25,000.00	0.00	0.00	0.00	25,000.00
Supervisión para el mejoramiento del camino La Paz Centro - Empalme Puerto Sandino	25,000.00	0.00	0.00	0.00	25,000.00
Supervisión para el mejoramiento de la carretera Río Blanco - Mulukukú	13,137,266.00	0.00	4,139,288.54	4,139,288.54	8,997,977.46
Mejoramiento del camino Pantasma - Wiwili, Tramo I: Est. 0+000 - 23+050	112,677,420.55	0.00	85,852,710.55	85,852,710.55	26,824,710.00
Evaluación a término medio	150,000.00	0.00	64,470.80	64,470.80	85,529.20
Construcción del puente Wiwili	25,000.00	0.00	0.00	0.00	25,000.00
Supervisión para el mejoramiento del camino Empalme Terrabona - Terrabona	9,078,824.00	0.00	2,679,297.67	2,679,297.67	6,399,526.33
Construcción del puente Okonwas en Rosita	36,934,894.00	0.00	18,467,447.00	18,467,447.00	18,467,447.00
Estudio de factibilidad y diseño para el mejoramiento del camino La Esperanza - Wapí	1,552,374.00	0.00	0.00	0.00	1,552,374.00
Construcción de puente Averdean	4,000,000.00	0.00	2,000,000.00	2,000,000.00	2,000,000.00
Estudio de factibilidad y diseño para el mejoramiento de la carretera Sahsa - Río Wawa	6,661,272.00	0.00	0.00	0.00	6,661,272.00
Mejoramiento del Camino Naciones Unidas - San Francisco, Tramo II: Est. 23+050 - 46+100	248,706,300.00	0.00	33,386,293.78	33,386,293.78	215,320,006.22
Supervisión para el mejoramiento del camino El Rama - Empalme Kukra Hill - Laguna de Perlas	34,117,322.00	0.00	10,433,520.84	10,433,520.84	23,683,801.16
Supervisión para el mejoramiento de la Carretera Mulukukú - Siuna	27,331,232.00	0.00	9,421,580.15	9,421,580.15	17,909,651.85
Supervisión para el mejoramiento del camino El Comején - Waslala	50,000.00	0.00	0.00	0.00	50,000.00
Supervisión para el mejoramiento de la carretera Rancho Rojo - La Calamidad	5,697,036.00	0.00	2,379,206.79	2,379,206.79	3,317,829.21

FILTRADO POR :

PARAMETROS ESPECIALES: Mes Inicial (MM)=1 / Mes Final (MM)=3 / Programa Especifico=6

PRODUCCION 2017

Cuadro No. 19

SUBSISTEMA : SIEP
 APLICACION : SIEP
 ENTIDAD : DGP
 USUARIO : DGP027

PRODUCCION 2017
 MINISTERIO DE HACIENDA Y CREDITO PUBLICO
 PROGRAMAS ESPECIFICOS
 ESTRATEGIA REDUCCION DE LA POBREZA (RECLASIFICACION ERCEP)

PAGINA: 12 de 41
 FECHA: 27/04/2017
 HORA: 08:37:28 AM
 REPORTE: PRPSIEP125A

ACTUALIZADO Y DEVENGADO (CORDOBAS)
 DE: ENERO A: MARZO

INSTITUCION	PRESUPUESTO ACTUALIZADO	DEVENGADO			SALDO POR DEVENGAR
		CORRIENTE	CAPITAL	TOTAL	
MINISTERIO DE TRANSPORTE E INFRAESTRUCTURA					
CONSTRUCCIÓN DE CARRETERAS					
Supervisión para el mejoramiento del camino el Boquete-Santa Ana en los municipios de El Crucero y Villa Carlos Fonseca	6,214,965.00	0.00	0.00	0.00	6,214,965.00
Mejoramiento de la carretera Mululukú - Siuna, Tramo I: Est. 257+223 - Est. 280+213	298,017,073.00	0.00	39,527,381.96	39,527,381.96	258,489,691.04
Supervisión para el mejoramiento del camino Bluefields - San Francisco	17,382,251.00	0.00	2,547,902.84	2,547,902.84	14,834,348.16
Mejoramiento del camino Pantasma - Wiwili, Tramo II: Est. 23+050 - 46+176	88,850,814.21	0.00	60,631,940.66	60,631,940.66	28,218,873.55
Estudio de factibilidad y diseño para el mejoramiento del camino El Portón - Santa Elisa - Empalme La Corona	3,031,144.00	0.00	0.00	0.00	3,031,144.00
Estudios y Diseños para las obras de adaptación al cambio climático en la carretera Managua - El Rama (La Gateada, Est. 221+500), (Cara de Mono, Est. 266+700) y (La Pita, Km. 99)	20,598,157.00	0.00	0.00	0.00	20,598,157.00
Supervisión para la construcción de obras de mitigación y vulnerabilidad al cambio climático en puntos críticos sobre la ruta Chinandega-Guasáule	2,829,100.00	0.00	742,719.68	742,719.68	2,086,380.32
Supervisión para el mejoramiento de la carretera Las Piedrecitas (Km. 6+830) - Mateare	25,000.00	0.00	0.00	0.00	25,000.00
Supervisión para el mejoramiento de la carretera Muy Muy - Matiguás - Río Blanco	10,248,611.00	0.00	0.00	0.00	10,248,611.00
Mejoramiento del camino Macuelizo - Santa María en el departamento de Nueva Segovia	25,000.00	0.00	0.00	0.00	25,000.00
Factibilidad y diseño para el mejoramiento del camino empalme Masigüe-La Embajada-Río Quisaura-Villa Siquia	2,440,283.00	0.00	0.00	0.00	2,440,283.00
Supervisión para el mejoramiento del camino Malacatoya - El Papayal	25,000.00	0.00	0.00	0.00	25,000.00
Estudio de factibilidad y diseño para la construcción del puente Wiwili	3,887,810.00	0.00	0.00	0.00	3,887,810.00
Mejoramiento del camino el Boquete-Santa Ana en los municipios de El Crucero y Villa Carlos Fonseca	79,010,306.00	0.00	0.00	0.00	79,010,306.00
Supervisión para el mejoramiento de la carretera Empalme Cerro Verde - Empalme El Portillo	5,917,314.00	0.00	3,533,203.11	3,533,203.11	2,384,110.89
Mejoramiento del camino Las Vueltas - Las Cruces entre los municipios de El Jicaró y Quilalí	25,000.00	0.00	0.00	0.00	25,000.00
Estudio de factibilidad y diseño para el mejoramiento de los accesos viales a la ciudad de León	273,308.00	0.00	0.00	0.00	273,308.00
Administración del proyecto mejoramiento de la carretera Rancho Rojo - La Calamidad	1,829,320.00	0.00	250,695.76	250,695.76	1,578,624.24
Construcción del puente South West en Corn Island	500.00	0.00	0.00	0.00	500.00
Mejoramiento de la carretera Rancho Rojo - La Calamidad	67,871,576.00	0.00	18,024,560.00	18,024,560.00	49,847,016.00
Mejoramiento de la carretera Granada - Malacatoya	25,000.00	0.00	0.00	0.00	25,000.00
Supervisión para el mejoramiento del camino Macuelizo - Santa María en el departamento de Nueva Segovia	25,000.00	0.00	0.00	0.00	25,000.00
Mejoramiento de la carretera Río Blanco - Mulukukú, tramo II: Puente Unikwas - Est. 257+223	59,465,104.00	0.00	26,605,953.47	26,605,953.47	32,859,150.53
Estudio de factibilidad y diseño para el mejoramiento del camino Cuapa - La Libertad	3,006,573.00	0.00	0.00	0.00	3,006,573.00
Supervisión para el mejoramiento del camino Empalme El Regadio - San Juan de Limay en el departamento de Estelí	25,000.00	0.00	0.00	0.00	25,000.00
Mejoramiento del camino Empalme El Regadio - San Juan de Limay en el departamento de Estelí	25,000.00	0.00	0.00	0.00	25,000.00
Construcción del puente San Sang Was N° 2 en Rosita	20,570,980.00	0.00	0.00	0.00	20,570,980.00
Estudio de factibilidad y diseño para el mejoramiento del camino Macuelizo - Santa María en el departamento de Nueva Segovia	40,000.00	0.00	0.00	0.00	40,000.00
Mejoramiento del camino Cárdenas - Colón	25,000.00	0.00	0.00	0.00	25,000.00
Mejoramiento del camino Bluefields - San Francisco	308,526,305.00	0.00	139,868,671.25	139,868,671.25	168,657,633.75
Mejoramiento de la carretera Río Blanco - Mulukukú, tramo I: Est.203+250 - Puente Unikwas	47,085,367.00	0.00	18,510,497.09	18,510,497.09	28,574,869.91
Mejoramiento del tramo de carretera San Sebastián de Yalí - Condega	17,685,891.00	0.00	7,646,460.37	7,646,460.37	10,039,430.63
Supervisión para el Mejoramiento de la Carretera Esquipulas - Muy Muy	5,982,272.00	0.00	1,124,412.03	1,124,412.03	4,857,859.97
Supervisión para el mejoramiento del camino Cárdenas - Colón	25,000.00	0.00	0.00	0.00	25,000.00
Estudios de factibilidad y diseño para el mejoramiento del camino Los Chinamos - El Ayote	0.00	0.00	0.00	0.00	0.00
Mejoramiento del camino El Camastro - Los Chinamos - El Ayote, Tramo I: 0+000 - 19+000	20,000.00	0.00	0.00	0.00	20,000.00
Mejoramiento del camino El Camastro - Los Chinamos - El Ayote, Tramo II: 19+000 - 38+150	20,000.00	0.00	0.00	0.00	20,000.00
Supervisión para el mejoramiento del camino El Camastro - Los Chinamos - El Ayote	10,000.00	0.00	0.00	0.00	10,000.00
Estudio de factibilidad y diseño para la ampliación de la carretera Las Flores - Catarina - Guanacaste	3,732,297.00	0.00	0.00	0.00	3,732,297.00
Mejoramiento del camino Empalme Terrabona - Terrabona	175,474,573.00	0.00	111,776,401.75	111,776,401.75	63,698,171.25
Estudio de factibilidad y diseño para el mejoramiento del camino Empalme Wana Wana - San Pedro del Norte	7,407,055.00	0.00	0.00	0.00	7,407,055.00
Construcción del puente San Pablo en El Tuma - La Dalia	30,000,000.00	0.00	15,154,969.75	15,154,969.75	14,845,030.25
Mejoramiento del Tramo de Carretera Rotonda Jean Paul Genie - Rotonda Ticuanatepe	24,000,000.00	0.00	10,084,656.17	10,084,656.17	13,915,343.83
Obras de adaptación al cambio climático en la carretera Managua - El Rama (La Gateada, Est.: 221+500), (Cara de Mono, Est.: 266+700), (La Pita, km 99)	65,498,000.00	0.00	0.00	0.00	65,498,000.00

FILTRADO POR :

PARAMETROS ESPECIALES: Mes Inicial (MM)=1 / Mes Final (MM)=3 / Programa Especifico=6

PRODUCCION 2017

Cuadro No. 19

SUBSISTEMA : SIEP
 APLICACION : SIEP
 ENTIDAD : DGP
 USUARIO : DGP027

PRODUCCION 2017
 MINISTERIO DE HACIENDA Y CREDITO PUBLICO
 PROGRAMAS ESPECIFICOS
 ESTRATEGIA REDUCCION DE LA POBREZA (RECLASIFICACION ERCEP)

PAGINA: 13 de 41
 FECHA: 27/04/2017
 HORA: 08:37:28 AM
 REPORTE: PRPSIEP125A

ACTUALIZADO Y DEVENGADO (CORDOBAS)

DE: ENERO A: MARZO

INSTITUCION	PRESUPUESTO ACTUALIZADO	DEVENGADO			SALDO POR DEVENGAR
		CORRIENTE	CAPITAL	TOTAL	
MINISTERIO DE TRANSPORTE E INFRAESTRUCTURA					
CONSTRUCCIÓN DE CARRETERAS					
Supervisión para el mejoramiento del camino Las Vueltas-Las Cruces entre los municipios de El Jicaró y Quilali	25,000.00	0.00	0.00	0.00	25,000.00
Mejoramiento del camino El Jicaró - Murra en el departamento de Nueva Segovia	25,000.00	0.00	0.00	0.00	25,000.00
Mejoramiento de la carretera Mululukú - Siuna, Tramo 2: Est. 280+213 - Est. 301+833	298,348,858.00	0.00	34,848,382.15	34,848,382.15	263,500,475.85
Supervisión para el mejoramiento de la carretera Granada - Malacatoya	25,000.00	0.00	0.00	0.00	25,000.00
Supervisión para el mejoramiento de la Carretera Nejapa - El Crucero - Diriamba - Jinotepe - Nandaime	0.00	0.00	0.00	0.00	0.00
Supervisión para el mejoramiento de la carretera Chinandega - Guasaule	11,316,230.00	0.00	2,970,878.70	2,970,878.70	8,345,351.30
Mejoramiento de la carretera Empalme Cerro Verde - Empalme El Portillo	149,933,973.00	0.00	34,095,236.94	34,095,236.94	115,838,736.06
Construcción del puente El Niño en Cárdenas	500.00	0.00	0.00	0.00	500.00
Mejoramiento del Camino Naciones Unidas - San Francisco, Tramo I: Est. 0+000 - 23+050	234,292,100.00	0.00	46,032,316.39	46,032,316.39	188,259,783.61
Supervisión para el mejoramiento del camino Pantasma - Wivilí	15,881,765.24	0.00	0.00	0.00	15,881,765.24
Mejoramiento de la carretera Chinandega - Guasaule	183,316,300.00	0.00	109,512,611.56	109,512,611.56	73,803,688.44
Estudio de factibilidad y diseño para el mejoramiento del camino Empalme Masigüe - Empalme La Corona	2,003,000.00	0.00	0.00	0.00	2,003,000.00
Mejoramiento del camino El Rama - Empalme Kukra Hill - Laguna de Perlas, Tramo I: Est. 339+275 - Est. 312+985	417,890,254.00	0.00	39,173,997.26	39,173,997.26	378,716,256.74
Mejoramiento de la carretera Las Piedrecitas (Km. 6+830) - Mateare	25,000.00	0.00	0.00	0.00	25,000.00
Mejoramiento del camino Malacatoya - El Papayal	25,000.00	0.00	0.00	0.00	25,000.00
Estudio de factibilidad y diseño para el mejoramiento del camino Bocana de Paiwas-Villa Siquia	3,110,248.00	0.00	0.00	0.00	3,110,248.00
Estudio de factibilidad y diseño para el mejoramiento de la carretera Tipitapa-Empalme San Benito	2,499,608.00	0.00	0.00	0.00	2,499,608.00
Factibilidad y diseño para el mejoramiento del camino La Calamidad-Empalme Masigüe	1,163,978.00	0.00	0.00	0.00	1,163,978.00
Supervisión para el mejoramiento de la carretera Malpaisillo - Villa 15 de Julio	2,891,930.00	0.00	0.00	0.00	2,891,930.00
Supervisión para el mejoramiento del tramo de carretera San Sebastián de Yalí - Condega	2,021,633.00	0.00	673,991.88	673,991.88	1,347,641.12
CONSERVACIÓN DE LA RED VIAL	1,106,069,268.00	0.00	506,062,855.69	506,062,855.69	600,006,412.31
Mejoras en la carretera Rosita - Puerto Cabezas	0.00	0.00	0.00	0.00	0.00
Rehabilitación del camino Rosita - Bonanza	9,313,118.00	0.00	2,793,935.40	2,793,935.40	6,519,182.60
Rehabilitación del camino Jiquilillo - Los Zorros	4,000,000.00	0.00	1,200,000.00	1,200,000.00	2,800,000.00
Rehabilitación del camino río Grande - Horqueta	3,000,000.00	0.00	0.00	0.00	3,000,000.00
Rehabilitación del camino circuito vial de Corn Island	10,000,000.00	0.00	5,872,527.50	5,872,527.50	4,127,472.50
Rehabilitación puente vado La Tranquera (Pueblo Nuevo - Empalme La Tranquera)	3,000,000.00	0.00	1,500,000.00	1,500,000.00	1,500,000.00
Rehabilitación puente Ayapal (San José de Bocay - Ayapal)	12,000,000.00	0.00	0.00	0.00	12,000,000.00
Reconstrucción puente El Zapote (Nueva Guinea - Naciones Unidas)	10,000,000.00	0.00	7,929,137.50	7,929,137.50	2,070,862.50
Rehabilitación puente Kiuway (El Almendro - Pájaro Negro)	10,500,000.00	0.00	0.00	0.00	10,500,000.00
Rehabilitación puente Achuapa (Ocotal-Jalapa)	8,561,000.00	0.00	4,280,500.00	4,280,500.00	4,280,500.00
Rehabilitación puente El Trebol (La Mora - Rancho Grande)	2,000,000.00	0.00	1,078,419.27	1,078,419.27	921,580.73
Rehabilitación del camino El Colectivo - San Juan Awawas	2,500,000.00	0.00	2,500,000.00	2,500,000.00	0.00
Rehabilitación del camino Nueva Guinea - Talolinga	5,000,000.00	0.00	3,192,154.46	3,192,154.46	1,807,845.54
Rehabilitación del camino Empalme Alamikamba-Alamikamba	5,000,000.00	0.00	3,167,868.57	3,167,868.57	1,832,131.43
Rehabilitación del camino El Comején - Las Carpas - Waslala	5,000,000.00	0.00	2,217,499.13	2,217,499.13	2,782,500.87
Revestimiento de carretera Masaya - Granada	8,000,000.00	0.00	4,129,014.27	4,129,014.27	3,870,985.73
Revestimiento de carretera Palacagüina - Telpaneca	15,000,000.00	0.00	10,924,390.85	10,924,390.85	4,075,609.15
Revestimiento de carretera acceso a Xilonem	6,000,000.00	0.00	4,720,220.87	4,720,220.87	1,279,779.13
Rehabilitación del camino Estelí - La Estanzuela	13,000,000.00	0.00	11,182,124.85	11,182,124.85	1,817,875.15
Rehabilitación del camino Villa Sandino - La Campana	5,500,000.00	0.00	1,650,000.00	1,650,000.00	3,850,000.00
Rehabilitación del camino Las Plazuelas - San Joaquín - El Corralito	4,000,000.00	0.00	1,200,000.00	1,200,000.00	2,800,000.00
Rehabilitación del camino Empalme Mechapa - Mechapa - Venecia	17,250,000.00	0.00	10,820,464.12	10,820,464.12	6,429,535.88
Mejoras en la carretera Río Blanco - Mululukú - Puente Banacruz	30,000,000.00	0.00	13,615,780.21	13,615,780.21	16,384,219.79
Rehabilitación de puentes en la red vial de la RACCN	2,500,000.00	0.00	1,516,230.80	1,516,230.80	983,769.20
Construcción de obras de protección puente Telpaneca	20,000,000.00	0.00	18,336,909.36	18,336,909.36	1,663,090.64
Construcción de obras de protección puente Wana Wana	2,000,000.00	0.00	1,626,390.89	1,626,390.89	373,609.11
Rehabilitación del camino Empalme El Gigante - Las Salinas	5,000,000.00	0.00	0.00	0.00	5,000,000.00
Rehabilitación del camino Empalme La Cañada - San José de Los Remates	4,000,000.00	0.00	0.00	0.00	4,000,000.00

FILTRADO POR :

PARAMETROS ESPECIALES: Mes Inicial (MM)=1 / Mes Final (MM)=3 / Programa Especifico=6

PRODUCCION 2017

Cuadro No. 19

SUBSISTEMA : SIEP
 APLICACION : SIEP
 ENTIDAD : DGP
 USUARIO : DGP027

PRODUCCION 2017
 MINISTERIO DE HACIENDA Y CREDITO PUBLICO
 PROGRAMAS ESPECIFICOS
 ESTRATEGIA REDUCCION DE LA POBREZA (RECLASIFICACION ERCEP)

PAGINA: 14 de 41
 FECHA: 27/04/2017
 HORA: 08:37:28 AM
 REPORTE: PRPSIEP125A

ACTUALIZADO Y DEVENGADO (CORDOBAS)
 DE: ENERO A: MARZO

INSTITUCION	PRESUPUESTO ACTUALIZADO	DEVENGADO			SALDO POR DEVENGAR
		CORRIENTE	CAPITAL	TOTAL	
MINISTERIO DE TRANSPORTE E INFRAESTRUCTURA					
CONSERVACIÓN DE LA RED VIAL					
Rehabilitación del camino Puente El Camastro - Los Chinamos	4,500,000.00	0.00	1,350,000.00	1,350,000.00	3,150,000.00
Rehabilitación del camino Santa Lucía - Las Mercedes	2,500,000.00	0.00	0.00	0.00	2,500,000.00
Rehabilitación del camino Wana Wana - San Pedro del Norte	10,400,000.00	0.00	6,148,587.40	6,148,587.40	4,251,412.60
Rehabilitación del camino Empalme Cosigüina - Mechapa	6,000,000.00	0.00	1,800,000.00	1,800,000.00	4,200,000.00
Rehabilitación puente Cárdenas (Sapoá - Cárdenas)	600,000.00	0.00	0.00	0.00	600,000.00
Rehabilitación del Camino Pancasán - Sitio Histórico	2,000,000.00	0.00	2,000,000.00	2,000,000.00	0.00
Revestimiento de carretera Muy Muy - Matiguás	3,000,000.00	0.00	1,246,743.18	1,246,743.18	1,753,256.82
Revestimiento de carretera La Mora - Empalme El Comején	20,000,000.00	0.00	11,831,429.88	11,831,429.88	8,168,570.12
Revestimiento de carretera La Gateada - El Rama	4,500,000.00	0.00	2,361,550.26	2,361,550.26	2,138,449.74
Rehabilitación del camino La Calera - Masigüe - Villa Siquia	6,000,000.00	0.00	1,800,000.00	1,800,000.00	4,200,000.00
Mejoras en la carretera Puente Banacruz - Rosita - Puerto Cabezas	70,000,000.00	0.00	29,782,559.71	29,782,559.71	40,217,440.29
Instalación de caja de concreto South West (Corn Island)	8,000,000.00	0.00	1,880,133.50	1,880,133.50	6,119,866.50
Instalación de caja de concreto (Estelí - La Estanzuela)	6,000,000.00	0.00	4,735,197.87	4,735,197.87	1,264,802.13
Construcción de obras de protección San Juan de Limay (Río Wallilica)	8,000,000.00	0.00	4,000,000.00	4,000,000.00	4,000,000.00
Revestimiento de carretera Juigalpa - La Libertad	3,000,000.00	0.00	900,000.00	900,000.00	2,100,000.00
Revestimiento de carretera San Francisco - San Ramón	700,000.00	0.00	700,000.00	700,000.00	0.00
Rehabilitación del camino La Chocolate - San Juan del Sur	5,000,000.00	0.00	0.00	0.00	5,000,000.00
Rehabilitación del camino Siuna - San Pablo	2,000,000.00	0.00	600,000.00	600,000.00	1,400,000.00
Rehabilitación del camino Somoto - Guasuyuca	4,600,000.00	0.00	1,380,000.00	1,380,000.00	3,220,000.00
Rehabilitación del camino El Guayabo - San Juan de La Sierra	3,000,000.00	0.00	2,496,603.90	2,496,603.90	503,396.10
Rehabilitación puente San Fernando (Ocotul-Jalapa)	17,000,000.00	0.00	8,500,000.00	8,500,000.00	8,500,000.00
Rehabilitación del camino Pita El Carmen - La Pavona - El Cuá	5,000,000.00	0.00	2,013,556.74	2,013,556.74	2,986,443.26
Rehabilitación del camino El Jobo - Pancasán - Cerro Colorado	6,000,000.00	0.00	3,860,229.69	3,860,229.69	2,139,770.31
Revestimiento de carretera Empalme Nejapa - Empalme Puerto Sandino	3,000,000.00	0.00	1,967,185.76	1,967,185.76	1,032,814.24
Rehabilitación del camino Empalme Larreynaga - Larreynaga	28,000,000.00	0.00	14,000,000.00	14,000,000.00	14,000,000.00
Rehabilitación del camino Diriamba - Buena Vista del Norte	2,500,000.00	0.00	908,656.57	908,656.57	1,591,343.43
Rehabilitación del camino Murra - El Rosario	5,000,000.00	0.00	4,569,666.25	4,569,666.25	430,333.75
Rehabilitación del camino El Portón - Empalme La Corona - Empalme Masigüe	5,000,000.00	0.00	1,500,000.00	1,500,000.00	3,500,000.00
Rehabilitación del camino puente El Tamarindo - San Francisco Libre	8,000,000.00	0.00	2,400,000.00	2,400,000.00	5,600,000.00
Rehabilitación del camino Empalme El Tránsito - El Tránsito	2,500,000.00	0.00	1,302,987.38	1,302,987.38	1,197,012.62
Instalación de alcantarillas (Rivas - La Chocolate)	1,400,000.00	0.00	1,400,000.00	1,400,000.00	0.00
Drenaje de carreteras	0.00	0.00	0.00	0.00	0.00
Rehabilitación del camino San Fernando - Las Camelias	4,500,000.00	0.00	1,350,000.00	1,350,000.00	3,150,000.00
Rehabilitación del camino Malpaisillo - Empalme Las Marías	2,500,000.00	0.00	750,000.00	750,000.00	1,750,000.00
Rehabilitación del camino San Rafael del Norte - La Flor	2,000,000.00	0.00	600,000.00	600,000.00	1,400,000.00
Rehabilitación del camino Pueblo Nuevo - Empalme Tranquera	4,500,000.00	0.00	1,350,000.00	1,350,000.00	3,150,000.00
Rehabilitación puente La Salvadorita (Providencia - Puerto Príncipe)	3,500,000.00	0.00	1,750,000.00	1,750,000.00	1,750,000.00
Rehabilitación puente El Carmen (La Mora - Rancho Grande)	2,000,000.00	0.00	1,121,718.34	1,121,718.34	878,281.66
Rehabilitación puente Rosa Grande (Waslala-Siuna)	6,000,000.00	0.00	3,000,000.00	3,000,000.00	3,000,000.00
Rehabilitación puente Musulí (Empalme Palacagüina - Palacagüina)	8,000,000.00	0.00	4,000,000.00	4,000,000.00	4,000,000.00
Rehabilitación puente Las Quebradas (Waslala-Siuna)	750,000.00	0.00	575,027.00	575,027.00	174,973.00
Rehabilitación puente El Zapotal (El Almendro - Pájaro Negro)	10,999,000.00	0.00	5,499,500.00	5,499,500.00	5,499,500.00
Rehabilitación del camino Wapí - El Tortugero	10,000,000.00	0.00	5,843,101.71	5,843,101.71	4,156,898.29
Rehabilitación del camino Nueva Guinea - La Unión	5,000,000.00	0.00	1,500,000.00	1,500,000.00	3,500,000.00
Revestimiento de carretera Empalme Regadillo - Empalme Tranquera	1,000,000.00	0.00	1,000,000.00	1,000,000.00	0.00
Revestimiento de carretera San Rafael del Norte - San Sebastián de Yalí	3,850,000.00	0.00	3,219,038.15	3,219,038.15	630,961.85
Revestimiento de carretera Matiguás - Río Blanco	3,000,000.00	0.00	1,468,241.70	1,468,241.70	1,531,758.30
Instalación de caja de concreto (Sapoá - El Naranjo)	3,500,000.00	0.00	2,807,054.40	2,807,054.40	692,945.60
Revestimiento de carretera Empalme Chichigalpa - Chichigalpa	5,000,000.00	0.00	1,500,000.00	1,500,000.00	3,500,000.00
Revestimiento de carretera La Garita - Tipitapa	3,000,000.00	0.00	1,089,652.27	1,089,652.27	1,910,347.73
Supervisión para el mejoramiento de la carretera Boaco - Muy Muy (Est. 89+000 - 113+675)	805,000.00	0.00	0.00	0.00	805,000.00
Otros proyectos de rehabilitación de caminos intermunicipales	0.00	0.00	0.00	0.00	0.00
Administración y Supervisión Rehabilitación de Caminos Intermunicipales	9,200,000.00	0.00	1,650,733.46	1,650,733.46	7,549,266.54

FILTRADO POR :

PARAMETROS ESPECIALES: Mes Inicial (MM)=1 / Mes Final (MM)=3 / Programa Especifico=6

PRODUCCION 2017

Cuadro No. 19

SUBSISTEMA : SIEP
 APLICACION : SIEP
 ENTIDAD : DGP
 USUARIO : DGP027

PRODUCCION 2017
 MINISTERIO DE HACIENDA Y CREDITO PUBLICO
 PROGRAMAS ESPECIFICOS
 ESTRATEGIA REDUCCION DE LA POBREZA (RECLASIFICACION ERCEP)

PAGINA: 15 de 41
 FECHA: 27/04/2017
 HORA: 08:37:28 AM
 REPORTE: PRPSIEP125A

ACTUALIZADO Y DEVENGADO (CORDOBAS)
 DE: ENERO A: MARZO

INSTITUCION	PRESUPUESTO ACTUALIZADO	DEVENGADO			SALDO POR DEVENGAR
		CORRIENTE	CAPITAL	TOTAL	
MINISTERIO DE TRANSPORTE E INFRAESTRUCTURA					
CONSERVACIÓN DE LA RED VIAL					
Rehabilitación del camino Empalme Waspam-Waspam	15,000,000.00	0.00	11,658,743.37	11,658,743.37	3,341,256.63
Rehabilitación del camino Los Chinamos - El Ayote	5,000,000.00	0.00	1,500,000.00	1,500,000.00	3,500,000.00
Rehabilitación del camino León - Chacaraseca	11,500,000.00	0.00	3,450,000.00	3,450,000.00	8,050,000.00
Rehabilitación del camino Empalme El Coyolar - La Planta	3,000,000.00	0.00	600,000.00	600,000.00	2,400,000.00
Rehabilitación del camino Acceso a comunidad Isdrillo	2,000,000.00	0.00	600,000.00	600,000.00	1,400,000.00
Rehabilitación del camino San José de Bocay - Ayapal	5,000,000.00	0.00	1,744,856.21	1,744,856.21	3,255,143.79
Rehabilitación del camino Boca Negra - Boca de Sábalo	5,000,000.00	0.00	2,555,700.68	2,555,700.68	2,444,299.32
Revestimiento de carretera Empalme Cuyalí - Abisinia	3,000,000.00	0.00	900,000.00	900,000.00	2,100,000.00
Rehabilitación del camino Quilalí - Wiwilí	6,000,000.00	0.00	4,801,630.64	4,801,630.64	1,198,369.36
Rehabilitación de camino Miravalle - La Escoba	18,000,000.00	0.00	12,841,922.76	12,841,922.76	5,158,077.24
Rehabilitación del camino Jinotepe - El Aguacate	11,500,000.00	0.00	6,320,381.78	6,320,381.78	5,179,618.22
Rehabilitación del camino Empalme Cosigüina - Potosí	36,000,000.00	0.00	18,000,000.00	18,000,000.00	18,000,000.00
Rehabilitación del camino Empalme Aserradores - Aserradores	11,755,500.00	0.00	11,642,565.72	11,642,565.72	112,934.28
Revestimiento de carretera Las Conchitas - San Rafael del Sur - Pochomil	4,500,000.00	0.00	3,612,502.58	3,612,502.58	887,497.42
Otros proyectos de revestimiento de carreteras	2,000,000.00	0.00	0.00	0.00	2,000,000.00
Mejoramiento de la Carretera Boaco-Muy Muy, Etapa II: Est. 126+000 - 139+610	142,328,930.00	0.00	40,429,577.78	40,429,577.78	101,899,352.22
Rehabilitación del camino Somoto - Icalupe	4,500,000.00	0.00	1,350,000.00	1,350,000.00	3,150,000.00
Rehabilitación del camino Malacatoya - Tepalón	2,500,000.00	0.00	0.00	0.00	2,500,000.00
Rehabilitación del camino Wiwilí - Plan de Grama	4,500,000.00	0.00	1,350,000.00	1,350,000.00	3,150,000.00
Rehabilitación puente Las Limas (San Ramón - El Jobo)	7,000,000.00	0.00	3,500,000.00	3,500,000.00	3,500,000.00
Rehabilitación puente Santa Clara (Ocotul-Jalapa)	8,500,000.00	0.00	4,250,000.00	4,250,000.00	4,250,000.00
Rehabilitación puente San Ramón (El Chorro - El Sauce)	12,000,000.00	0.00	6,000,000.00	6,000,000.00	6,000,000.00
Revestimiento de carretera Telpaneca - San Juan de Río Coco	5,000,000.00	0.00	5,000,000.00	5,000,000.00	0.00
Rehabilitación del camino Jinotepe - El Bosque	23,000,000.00	0.00	16,003,014.73	16,003,014.73	6,996,985.27
Rehabilitación del camino Estelí - Miraflores	13,000,000.00	0.00	6,500,000.00	6,500,000.00	6,500,000.00
Rehabilitación del camino Santa Teresa - El Sol	4,000,000.00	0.00	1,200,000.00	1,200,000.00	2,800,000.00
Unidad ejecutora de revestimientos de carreteras	6,620,520.00	0.00	1,638,293.82	1,638,293.82	4,982,226.18
Rehabilitación del camino El Rama - Kukra Hill	5,200,000.00	0.00	1,560,000.00	1,560,000.00	3,640,000.00
Rehabilitación del camino Fruta de Pan - Dibahill	2,000,000.00	0.00	600,000.00	600,000.00	1,400,000.00
Rehabilitación Camino Orinoco - Marshall Point	6,200,000.00	0.00	3,100,000.00	3,100,000.00	3,100,000.00
Rehabilitación puente Las Lajas (Waslala-Siuna)	750,000.00	0.00	549,591.59	549,591.59	200,408.41
Rehabilitación puente San Gabriel (San Gabriel - Las Cruces)	21,000,000.00	0.00	0.00	0.00	21,000,000.00
Rehabilitación puente La Corona (Santa Emilia - El Roblar)	1,000,000.00	0.00	500,000.00	500,000.00	500,000.00
Rehabilitación del camino Las Cruces - San Gabriel	8,000,000.00	0.00	3,820,422.98	3,820,422.98	4,179,577.02
Rehabilitación del camino San Sebastian de Yalí - La Rica	1,000,000.00	0.00	1,000,000.00	1,000,000.00	0.00
Rehabilitación del camino San Francisco - Santa Teresa - El Castaño	3,500,000.00	0.00	1,050,000.00	1,050,000.00	2,450,000.00
Rehabilitación del camino Las Vueltas - Las Cruces	5,400,000.00	0.00	2,700,000.00	2,700,000.00	2,700,000.00
Rehabilitación del camino Mérida	0.00	0.00	0.00	0.00	0.00
Rehabilitación del camino Empalme El Aceituno - Achuapa	5,000,000.00	0.00	1,500,000.00	1,500,000.00	3,500,000.00
Revestimiento de carretera Empalme San Benito - Puente San Lorenzo	10,000,000.00	0.00	3,000,000.00	3,000,000.00	7,000,000.00
Revestimiento de carretera Empalme San Francisco - La Dalia	4,550,000.00	0.00	1,365,000.00	1,365,000.00	3,185,000.00
Unidad ejecutora de drenaje de carreteras	3,311,000.00	0.00	877,321.24	877,321.24	2,433,678.76
Supervisión Mejoramiento de la Carretera Boaco-Muy Muy, Etapa II: Est. 126+000 - 139+610	12,936,200.00	0.00	895,052.30	895,052.30	12,041,147.70
Rehabilitación de la carretera San Lorenzo - Muhan	50,000.00	0.00	0.00	0.00	50,000.00
Rehabilitación del camino circuito vial de Altigracia	2,000,000.00	0.00	0.00	0.00	2,000,000.00
Rehabilitación del camino San Juan de Limay - San Francisco del Norte	4,500,000.00	0.00	1,350,000.00	1,350,000.00	3,150,000.00
Rehabilitación de puente Presillas (San Benito - El Rama)	2,000,000.00	0.00	2,000,000.00	2,000,000.00	0.00
Rehabilitación puente El Júcaro (El Júcaro - Murra)	2,000,000.00	0.00	1,000,000.00	1,000,000.00	1,000,000.00
Rehabilitación puente Pawanka (Rosita - Puerto Cabezas)	5,000,000.00	0.00	2,500,000.00	2,500,000.00	2,500,000.00
Rehabilitación puente La Esperanza (San Benito - Rama)	15,689,000.00	0.00	8,004,642.40	8,004,642.40	7,684,357.60
Rehabilitación del camino Siuna-Waslala	13,500,000.00	0.00	7,547,200.30	7,547,200.30	5,952,799.70
Rehabilitación del camino La Esperanza- Wapí	5,000,000.00	0.00	2,912,333.73	2,912,333.73	2,087,666.27
Revestimiento de carretera El Almendro - Pájaro Negro	10,000,000.00	0.00	3,729,323.45	3,729,323.45	6,270,676.55

FILTRADO POR :

PARAMETROS ESPECIALES: Mes Inicial (MM)=1 / Mes Final (MM)=3 / Programa Especifico=6

PRODUCCION 2017

SUBSISTEMA : SIEP
 APLICACION : SIEP
 ENTIDAD : DGP
 USUARIO : DGP027

Cuadro No. 19
PRODUCCION 2017
MINISTERIO DE HACIENDA Y CREDITO PUBLICO
PROGRAMAS ESPECIFICOS
ESTRATEGIA REDUCCION DE LA POBREZA (RECLASIFICACION ERCEP)

PAGINA: 16 de 41
 FECHA: 27/04/2017
 HORA: 08:37:28 AM
 REPORTE: PRPSIEP125A

ACTUALIZADO Y DEVENGADO (CORDOBAS)
DE: ENERO A: MARZO

INSTITUCION	PRESUPUESTO ACTUALIZADO	DEVENGADO			SALDO POR DEVENGAR
		CORRIENTE	CAPITAL	TOTAL	
MINISTERIO DE TRANSPORTE E INFRAESTRUCTURA					
CONSERVACIÓN DE LA RED VIAL					
Revestimiento de carretera Puente San Lorenzo - La Gateada	3,000,000.00	0.00	1,903,459.69	1,903,459.69	1,096,540.31
Revestimiento de carretera Tipitapa - Empalme San Benito	7,000,000.00	0.00	7,000,000.00	7,000,000.00	0.00
Revestimiento de carretera La Subasta - Camoapa	850,000.00	0.00	850,000.00	850,000.00	0.00
Revestimiento de carretera Cuyalí - Pantasma	3,000,000.00	0.00	1,336,594.77	1,336,594.77	1,663,405.23
Instalación de alcantarillas (Siuna - Waslala)	6,000,000.00	0.00	3,000,000.00	3,000,000.00	3,000,000.00
MINISTERIO DE SALUD	13,468,043,522.43	3,037,068,344.15	231,469,678.54	3,268,538,022.69	10,199,505,499.74
ACTIVIDADES CENTRALES	573,364,302.24	94,748,587.00	2,255,251.91	97,003,838.91	476,360,463.33
Programa de Cooperación Técnica y Financiera	148,639,020.16	825,481.59	0.00	825,481.59	147,813,538.57
Detección del Cáncer Cérvico Uterino	9,313,907.00	1,645,636.43	9,752.00	1,655,388.43	7,658,518.57
Regulación para la Salud	27,539,579.90	5,107,111.63	0.00	5,107,111.63	22,432,468.27
Comisión Nacional de Sangre	7,308,082.85	300,403.14	0.00	300,403.14	7,007,679.71
Docencia e Investigación	29,167,363.47	4,232,384.50	0.00	4,232,384.50	24,934,978.97
Extensión y Calidad de la Atención	38,128,414.00	7,650,997.53	0.00	7,650,997.53	30,477,416.47
Medicina Natural y Terapias Complementarias	11,217,073.70	2,131,860.55	0.00	2,131,860.55	9,085,213.15
Centro de Diagnóstico Nacional	88,255,735.56	19,871,787.06	507,537.51	20,379,324.57	67,876,410.99
Fortalecimiento Institucional	167,452,090.78	37,277,505.34	1,737,962.40	39,015,467.74	128,436,623.04
Coordinación Intra y Extra Sectorial	46,343,034.82	15,705,419.23	0.00	15,705,419.23	30,637,615.59
PROYECTOS CENTRALES	33,111,100.00	0.00	8,477,401.88	8,477,401.88	24,633,698.12
Supervisión de habilitación del Instituto Nacional Tecnológico de la Salud	200,000.00	0.00	0.00	0.00	200,000.00
Habilitación del Instituto Nacional Tecnológico de la Salud	25,515,000.00	0.00	8,477,401.88	8,477,401.88	17,037,598.12
Equipamiento del Instituto Nacional Tecnológico de la Salud	7,396,100.00	0.00	0.00	0.00	7,396,100.00
ACTIVIDADES SEDES LOCALES	1,167,152,103.92	133,147,817.45	3,382,805.72	136,530,623.17	1,030,621,480.75
Dirección y Coordinación Técnica Local	1,019,494,706.78	120,972,416.55	0.00	120,972,416.55	898,522,290.23
Supervisión de reemplazo del laboratorio epidemiológico departamental del SILAIS León	175,000.00	0.00	0.00	0.00	175,000.00
Reemplazo del laboratorio epidemiológico departamental del SILAIS León	5,077,950.00	0.00	1,223,374.58	1,223,374.58	3,854,575.42
Programa de Cooperación Técnica y Financiera	124,623,997.14	6,733,400.90	2,159,431.14	8,892,832.04	115,731,165.10
Centros Formadores del Personal de Salud	17,780,450.00	5,442,000.00	0.00	5,442,000.00	12,338,450.00
PROMOCIÓN DE LA SALUD Y PREVENCIÓN DE ENFERMEDADES	516,281,480.00	99,522,093.46	5,214,281.32	104,736,374.78	411,545,105.22
Gestión de la Red Comunitaria	51,179,407.00	9,424,057.64	0.00	9,424,057.64	41,755,349.36
Jornadas del Poder Ciudadano en Salud	142,842,833.00	0.00	4,543,633.00	4,543,633.00	138,299,200.00
Control y Vigilancia de Enfermedades Transmitidas por Vectores, Agua, Alimentos y Desechos	305,644,996.00	83,996,276.94	670,648.32	84,666,925.26	220,978,070.74
Campañas de Promoción y Educación en Salud	16,614,244.00	6,101,758.88	0.00	6,101,758.88	10,512,485.12
ATENCIÓN INTEGRAL EN EL PRIMER NIVEL DE ATENCIÓN	5,211,752,604.73	1,326,518,809.07	24,811,399.61	1,351,330,208.68	3,860,422,396.05
Reemplazo del puesto de salud familiar y comunitario de la comunidad Cuatro Esquinas en Río Blanco	3,000,000.00	0.00	0.00	0.00	3,000,000.00
Supervisión de reemplazo del puesto de salud familiar y comunitario de la comunidad Cuatro Esquinas en Río Blanco	240,000.00	0.00	0.00	0.00	240,000.00
Construcción del puesto de salud familiar y comunitario de la comunidad Las Barandas en Siuna	3,000,000.00	0.00	0.00	0.00	3,000,000.00
Rehabilitación del sistema hidrosanitario del centro de salud familiar Guillermo Matute de Jinotega	1,260,000.00	0.00	769,183.21	769,183.21	490,816.79
Estudios de reinversión para reemplazo del puesto de salud familiar y comunitario de la comunidad Teotecacinte en Jalapa	350,000.00	0.00	0.00	0.00	350,000.00
Estudios de reinversión para reemplazo del centro de salud familiar Mántica Berio en León	700,000.00	0.00	0.00	0.00	700,000.00
Construcción del hospital primario de la comunidad Mina El Limón en Larreynaga	23,760,000.00	0.00	0.00	0.00	23,760,000.00
Equipamiento del puesto de salud familiar y comunitario de la comunidad Cuatro Esquinas en Río Blanco	1,500,000.00	0.00	0.00	0.00	1,500,000.00
Construcción de la sala de febriles del centro de salud Guillermo Matute de Jinotega	3,780,000.00	0.00	1,164,945.40	1,164,945.40	2,615,054.60
Reemplazo del puesto de salud familiar y comunitario La Colonia en Wiwili	3,500,000.00	0.00	0.00	0.00	3,500,000.00
Equipamiento del puesto de salud familiar y comunitario La Colonia en Wiwili	500,000.00	0.00	0.00	0.00	500,000.00
Supervisión de construcción del puesto de salud familiar y comunitario San Ramón en San Carlos	350,000.00	0.00	0.00	0.00	350,000.00
Estudios de reinversión para construcción del hospital primario en la comunidad Los Chiles en San Carlos	600,000.00	0.00	0.00	0.00	600,000.00

FILTRADO POR :

PARAMETROS ESPECIALES: Mes Inicial (MM)=1 / Mes Final (MM)=3 / Programa Especifico=6

PRODUCCION 2017

Cuadro No. 19

SUBSISTEMA : SIEP
 APLICACION : SIEP
 ENTIDAD : DGP
 USUARIO : DGP027

PRODUCCION 2017
 MINISTERIO DE HACIENDA Y CREDITO PUBLICO
 PROGRAMAS ESPECIFICOS
 ESTRATEGIA REDUCCION DE LA POBREZA (RECLASIFICACION ERCEP)

PAGINA: 17 de 41
 FECHA: 27/04/2017
 HORA: 08:37:28 AM
 REPORTE: PRPSIEP125A

ACTUALIZADO Y DEVENGADO (CORDOBAS)

DE: ENERO A: MARZO

INSTITUCION	PRESUPUESTO ACTUALIZADO	DEVENGADO			SALDO POR DEVENGAR
		CORRIENTE	CAPITAL	TOTAL	
MINISTERIO DE SALUD					
ATENCIÓN INTEGRAL EN EL PRIMER NIVEL DE ATENCIÓN					
Brigada Médica Cubana	48,644,151.52	4,776,160.80	0.00	4,776,160.80	43,867,990.72
Atención Especial (Alto Wangky)	6,800,242.37	0.00	0.00	0.00	6,800,242.37
Reemplazo del centro de salud familiar Mántica Berio en León	26,850,000.00	0.00	0.00	0.00	26,850,000.00
Estudios de preinversión para reemplazo del centro de salud familiar en Sutiaba	700,000.00	0.00	0.00	0.00	700,000.00
Construcción de puesto de salud familiar y comunitario del sector 1 urbano en Puerto Cabezas	3,500,000.00	0.00	0.00	0.00	3,500,000.00
Estudios de preinversión para construcción del puesto de salud familiar y comunitario de la comunidad San Marcos Nasawe en Siuna	300,000.00	0.00	0.00	0.00	300,000.00
Estudios de preinversión de reemplazo del centro de salud familiar de San Francisco del Norte	200,000.00	0.00	0.00	0.00	200,000.00
Reemplazo del puesto de salud familiar y comunitario Halouver en Prinzapolka	3,500,000.00	0.00	0.00	0.00	3,500,000.00
Supervisión de reemplazo del centro de salud familiar Mántica Berio en León	280,000.00	0.00	0.00	0.00	280,000.00
Estudios de preinversión para construcción del puesto de salud familiar y comunitario de la comunidad Las Barandas en Siuna	350,000.00	0.00	0.00	0.00	350,000.00
Supervisión de reemplazo del hospital primario Bello Amanecer de Quilali	220,000.00	0.00	0.00	0.00	220,000.00
Reemplazo de casa materna de la comunidad Las Quebradas en Siuna	6,000,000.00	0.00	0.00	0.00	6,000,000.00
Estudios de preinversión para construcción del puesto de salud familiar y comunitario Las Mercedes en Santa Lucía	300,000.00	0.00	0.00	0.00	300,000.00
Equipamiento de hospital primario Gaspar García Laviana de San Juan del Sur	30,000,000.00	0.00	0.00	0.00	30,000,000.00
Construcción de bloque quirúrgico y área de lavandería del hospital primario en Ciudad Sandino	3,392,800.00	0.00	2,847,478.35	2,847,478.35	545,321.65
Equipamiento del puesto de salud familiar y comunitario San Ramón en San Carlos	1,500,000.00	0.00	0.00	0.00	1,500,000.00
Reemplazo del puesto de salud familiar y comunitario de la comunidad Teotecacinte en Jalapa	3,000,000.00	0.00	0.00	0.00	3,000,000.00
Equipamiento del centro de salud familiar en Sutiaba	5,520,000.00	0.00	0.00	0.00	5,520,000.00
Estudios de preinversión para construcción del puesto de salud familiar y comunitario Pablo Manrique en El Viejo	300,000.00	0.00	0.00	0.00	300,000.00
Estudios de preinversión para construcción del puesto de salud familiar y comunitario Hermanos Blas Real Espinales en El Viejo	300,000.00	0.00	0.00	0.00	300,000.00
Reemplazo del hospital primario Gaspar García Laviana de San Juan del Sur	80,969,448.00	0.00	1,758,783.82	1,758,783.82	79,210,664.18
Supervisión de reemplazo del hospital primario Gaspar García Laviana de San Juan del Sur	616,000.00	0.00	168,000.00	168,000.00	448,000.00
Equipamiento del puesto de salud familiar y comunitario Halouver en Prinzapolka	363,863.00	0.00	0.00	0.00	363,863.00
Equipamiento de centro de salud familiar Mántica Berio en León	5,470,231.00	0.00	0.00	0.00	5,470,231.00
Reemplazo del centro de salud familiar en Materare	15,720,000.00	0.00	0.00	0.00	15,720,000.00
Equipamiento del puesto de salud familiar y comunitario de la comunidad Las Barandas en Siuna	1,500,000.00	0.00	0.00	0.00	1,500,000.00
Supervisión de reemplazo del centro de salud familiar en Sutiaba	200,000.00	0.00	0.00	0.00	200,000.00
Supervisión de rehabilitación del puesto de salud familiar y comunitario San Antonio de la comunidad Kukarawala en El Tortuguero	250,000.00	0.00	0.00	0.00	250,000.00
Estudios de preinversión para construcción de puesto de salud familiar y comunitario del sector 1 urbano en Puerto Cabezas	280,000.00	0.00	0.00	0.00	280,000.00
Equipamiento de hospital primario Oswaldo Padilla en Waspam	3,000,000.00	0.00	0.00	0.00	3,000,000.00
Extensión de Cobertura	87,144,962.00	2,530,556.63	0.00	2,530,556.63	84,614,405.37
Servicios de Apoyo al Diagnóstico	137,915,188.96	521,943.00	259,436.97	781,379.97	137,133,808.99
Atención a la Morbilidad Ambulatoria	399,251,650.64	289,915,534.58	0.00	289,915,534.58	109,336,116.06
Equipamiento del puesto de salud familiar y comunitario de la comunidad Teotecacinte en Jalapa	1,500,000.00	0.00	0.00	0.00	1,500,000.00
Estudios de preinversión para reemplazo del hospital primario Pastor Jiménez en Jalapa	600,000.00	0.00	0.00	0.00	600,000.00
Construcción del puesto de salud familiar y comunitario San Ramón en San Carlos	5,000,000.00	0.00	0.00	0.00	5,000,000.00
Equipamiento de puesto de salud familiar y comunitario del sector 1 urbano en Puerto Cabezas	1,500,000.00	0.00	0.00	0.00	1,500,000.00
Supervisión de reemplazo del puesto de salud familiar y comunitario La Colonia en Wiwili	315,000.00	0.00	0.00	0.00	315,000.00
Supervisión de rehabilitación del centro de salud familiar Guillermo Matute de Jinotega	75,000.00	0.00	50,000.00	50,000.00	25,000.00
Estudios de preinversión para construcción del puesto de salud familiar y comunitario de la comunidad Bocas de Par Par Río Coco en Wiwili	300,000.00	0.00	0.00	0.00	300,000.00
Supervisión de reemplazo del centro de salud familiar Germán Pomares en San Nicolás	140,000.00	0.00	35,000.00	35,000.00	105,000.00
Supervisión de reemplazo de casa materna de la comunidad Las Quebradas en Siuna	350,000.00	0.00	0.00	0.00	350,000.00
Equipamiento de puesto de salud familiar y comunitario San Antonio de la comunidad Kukarawala en El Tortuguero	500,000.00	0.00	0.00	0.00	500,000.00
Mejoramiento del bloque quirúrgico del hospital primario Oswaldo Padilla en Waspam	14,000,000.00	0.00	0.00	0.00	14,000,000.00
Reemplazo del centro de salud familiar en Sutiaba	21,810,000.00	0.00	0.00	0.00	21,810,000.00
Construcción de vivienda para personal de salud en la comunidad Ayapal en San José de Bocay	3,000,000.00	0.00	0.00	0.00	3,000,000.00

FILTRADO POR :

PARAMETROS ESPECIALES: Mes Inicial (MM)=1 / Mes Final (MM)=3 / Programa Especifico=6

PRODUCCION 2017

Cuadro No. 19

SUBSISTEMA : SIEP
 APLICACION : SIEP
 ENTIDAD : DGP
 USUARIO : DGP027

PRODUCCION 2017
 MINISTERIO DE HACIENDA Y CREDITO PUBLICO
 PROGRAMAS ESPECIFICOS
 ESTRATEGIA REDUCCION DE LA POBREZA (RECLASIFICACION ERCEP)

PAGINA: 18 de 41
 FECHA: 27/04/2017
 HORA: 08:37:28 AM
 REPORTE: PRPSIEP125A

ACTUALIZADO Y DEVENGADO (CORDOBAS)

DE: ENERO A: MARZO

INSTITUCION	PRESUPUESTO ACTUALIZADO	DEVENGADO			SALDO POR DEVENGAR
		CORRIENTE	CAPITAL	TOTAL	
MINISTERIO DE SALUD					
ATENCIÓN INTEGRAL EN EL PRIMER NIVEL DE ATENCIÓN					
Supervisión de reemplazo del puesto de salud familiar y comunitario Francisco Real en Masaya	150,000.00	0.00	0.00	0.00	150,000.00
Equipamiento del puesto de salud familiar y comunitario Francisco Real en Masaya	1,500,000.00	0.00	0.00	0.00	1,500,000.00
Atención Dispensarizada a la Familia en la Comunidad	443,957,778.16	88,581,847.55	1,400,431.71	89,982,279.26	353,975,498.90
Supervisión de mejoramiento de hospital primario en Ciudad Sandino	105,000.00	0.00	30,000.00	30,000.00	75,000.00
Estudios de preinversión para construcción del puesto de salud familiar y comunitario en Chiquilistagua	300,000.00	0.00	0.00	0.00	300,000.00
Estudios de preinversión para construcción del puesto de salud familiar y comunitario Hilario Sánchez del Distrito III de Managua	300,000.00	0.00	0.00	0.00	300,000.00
Estudios de preinversión para reemplazo del centro de salud familiar en Mateare	700,000.00	0.00	0.00	0.00	700,000.00
Supervisión de construcción de puesto de salud familiar y comunitario del sector 1 urbano en Puerto Cabezas	300,000.00	0.00	0.00	0.00	300,000.00
Estudios de preinversión para construcción de hospital primario en La Cruz de Rio Grande	600,000.00	0.00	0.00	0.00	600,000.00
Estudios de preinversión para reemplazo del puesto de salud familiar y comunitario Halouver en Prinzapolka	280,000.00	0.00	0.00	0.00	280,000.00
Equipamiento del centro de salud familiar Germán Pomares en San Nicolás	8,086,157.00	0.00	0.00	0.00	8,086,157.00
Estudios de preinversión para reemplazo del puesto de salud familiar y comunitario La Colonia en Wiwili	400,000.00	0.00	0.00	0.00	400,000.00
Supervisión de construcción de vivienda para personal de salud en la comunidad Ayapal en San José de Bocay	245,000.00	0.00	0.00	0.00	245,000.00
Equipamiento de hospital primario en El Jícara	24,740,000.00	0.00	0.00	0.00	24,740,000.00
Supervisión de construcción de hospital primario en El Jícara	2,364,307.00	0.00	1,793,671.68	1,793,671.68	570,635.32
Equipamiento médico de hospital primario en Corn Island	14,883,960.00	0.00	0.00	0.00	14,883,960.00
Supervisión de construcción del puesto de salud familiar y comunitario de la comunidad Las Barandas en Siuna	350,000.00	0.00	0.00	0.00	350,000.00
Estudios de preinversión para reemplazo del puesto de salud familiar y comunitario Francisco Real en Masaya	280,000.00	0.00	0.00	0.00	280,000.00
Gestión Técnica Administrativa	3,406,966,996.56	914,918,409.72	7,674,273.02	922,592,682.74	2,484,374,313.82
Supervisión de construcción de hospital primario en San Miguelito	728,000.00	0.00	0.00	0.00	728,000.00
Construcción de vivienda para personal de salud en Bonanza	3,000,000.00	0.00	0.00	0.00	3,000,000.00
Supervisión de reemplazo del puesto de salud familiar y comunitario Halouver en Prinzapolka	300,000.00	0.00	0.00	0.00	300,000.00
Supervisión de construcción de hospital primario en Corn Island	2,396,087.00	0.00	260,309.28	260,309.28	2,135,777.72
Estudios de preinversión para construcción del hospital primario en El Ayote	600,000.00	0.00	0.00	0.00	600,000.00
Equipamiento de hospital primario Bello Amanecer de Quilalí	100,000.00	0.00	0.00	0.00	100,000.00
Estudios de preinversión para construcción del puesto de salud familiar y comunitario Somotignes en Wiwili	300,000.00	0.00	0.00	0.00	300,000.00
Estudios de preinversión para reemplazo del puesto de salud familiar y comunitario El Jícara en El Almendro	300,000.00	0.00	0.00	0.00	300,000.00
Supervisión de mejoramiento del hospital primario Oswaldo Padilla en Waspam	330,000.00	0.00	0.00	0.00	330,000.00
Reemplazo del centro de salud familiar Germán Pomares en San Nicolás	10,262,820.00	0.00	6,147,650.57	6,147,650.57	4,115,169.43
Estudios de preinversión para construcción del hospital primario de la comunidad Mina El Limón en Larreynaga	700,000.00	0.00	0.00	0.00	700,000.00
Supervisión de construcción del hospital primario de la comunidad Mina El Limón en Larreynaga	135,000.00	0.00	0.00	0.00	135,000.00
Equipamiento de hospital primario en San Miguelito	30,000,000.00	0.00	0.00	0.00	30,000,000.00
Supervisión de construcción de vivienda para personal de salud en Bonanza	315,000.00	0.00	0.00	0.00	315,000.00
Equipamiento del centro de salud familiar en Mateare	5,520,000.00	0.00	0.00	0.00	5,520,000.00
Reemplazo del hospital primario Bello Amanecer de Quilalí	40,796,520.00	0.00	0.00	0.00	40,796,520.00
Supervisión de reemplazo del centro de salud familiar en Mateare	160,000.00	0.00	0.00	0.00	160,000.00
Construcción de hospital primario en Corn Island	13,197,450.00	0.00	0.00	0.00	13,197,450.00
Rehabilitación del puesto de salud familiar y comunitario San Antonio de la comunidad Kukarawala en El Tortuguero	2,000,000.00	0.00	0.00	0.00	2,000,000.00
Reemplazo del puesto de salud familiar y comunitario Francisco Real en Masaya	2,325,000.00	0.00	0.00	0.00	2,325,000.00
Servicios de Hospitalización	135,568,991.52	25,274,356.79	452,235.60	25,726,592.39	109,842,399.13
Supervisión de reemplazo del puesto de salud familiar y comunitario de la comunidad Teotecacinte en Jalapa	240,000.00	0.00	0.00	0.00	240,000.00
Construcción de hospital primario en San Miguelito	90,000,000.00	0.00	0.00	0.00	90,000,000.00
ATENCIÓN DE SALUD HOSPITALARIA	5,966,381,931.54	1,383,131,037.17	187,328,538.10	1,570,459,575.27	4,395,922,356.27
Supervisión de reemplazo del hospital Oscar Danilo Rosales Argüello en León	20,000,000.00	0.00	0.00	0.00	20,000,000.00
Gestión Técnica Administrativa Hospitalaria	3,902,179,265.72	936,804,563.69	1,378,402.16	938,182,965.85	2,963,996,299.87
Estudio de preinversión para mejoramiento del hospital psicosocial José Dolores Fletes en Managua	280,000.00	0.00	0.00	0.00	280,000.00
Supervisión de rehabilitación del hospital departamental Victoria Motta de Jinotega	2,527,090.00	0.00	1,769,627.71	1,769,627.71	757,462.29

FILTRADO POR :

PARAMETROS ESPECIALES: Mes Inicial (MM)=1 / Mes Final (MM)=3 / Programa Especifico=6

PRODUCCION 2017

Cuadro No. 19

SUBSISTEMA : SIEP
 APLICACION : SIEP
 ENTIDAD : DGP
 USUARIO : DGP027

PRODUCCION 2017
 MINISTERIO DE HACIENDA Y CREDITO PUBLICO
 PROGRAMAS ESPECIFICOS
 ESTRATEGIA REDUCCION DE LA POBREZA (RECLASIFICACION ERCEP)

PAGINA: 19 de 41
 FECHA: 27/04/2017
 HORA: 08:37:28 AM
 REPORTE: PRPSIEP125A

ACTUALIZADO Y DEVENGADO (CORDOBAS)
 DE: ENERO A: MARZO

INSTITUCION	PRESUPUESTO ACTUALIZADO	DEVENGADO			SALDO POR DEVENGAR
		CORRIENTE	CAPITAL	TOTAL	
MINISTERIO DE SALUD					
ATENCIÓN DE SALUD HOSPITALARIA					
Reemplazo del área de consulta externa del hospital Bertha Calderón en Managua	30,000,000.00	0.00	0.00	0.00	30,000,000.00
Equipamiento de bodega de insumos médicos del hospital José Nieborowski en Boaco	600,000.00	0.00	0.00	0.00	600,000.00
Estudios de preinversión para rehabilitación del Centro Nacional de Oftalmología	150,000.00	0.00	0.00	0.00	150,000.00
Servicios de Emergencia	278,117,716.48	103,194,913.99	0.00	103,194,913.99	174,922,802.49
Equipamiento de hospital general de la Zona Occidental de Managua	49,538,356.00	0.00	7,349,955.92	7,349,955.92	42,188,400.08
Supervisión de reemplazo del hospital regional Nuevo Amanecer de la Región Autónoma Costa Caribe Norte	20,000,000.00	0.00	0.00	0.00	20,000,000.00
Supervisión de construcción del hospital departamental de Nueva Guinea	180,000.00	0.00	0.00	0.00	180,000.00
Construcción del hospital departamental de Chinandega	175,000,000.00	0.00	0.00	0.00	175,000,000.00
Estudio de preinversión para reemplazo del área de consulta externa del hospital Bertha Calderón en Managua	280,000.00	0.00	0.00	0.00	280,000.00
Construcción de bodega de insumos médicos del hospital José Nieborowski en Boaco	4,998,500.00	0.00	0.00	0.00	4,998,500.00
Servicios de Hospitalización Médicos y/o Quirúrgicos	553,945,334.33	262,237,694.55	2,706,909.20	264,944,603.75	289,000,730.58
Reemplazo del hospital regional Nuevo Amanecer de la Región Autónoma Costa Caribe Norte	180,000,000.00	0.00	0.00	0.00	180,000,000.00
Mejoramiento del hospital psicosocial José Dolores Fletes en Managua	24,750,000.00	0.00	0.00	0.00	24,750,000.00
Servicios de Consulta Externa	138,832,276.36	66,406,567.25	0.00	66,406,567.25	72,425,709.11
Estudio de preinversión para construcción de la unidad de cuidados intensivos del hospital Humberto Alvarado de Masaya	280,000.00	0.00	0.00	0.00	280,000.00
Rehabilitación áreas de emergencia, pediatría, ruta crítica y alojamiento de mujeres embarazadas del hospital departamental Victoria Motta de Jinotega	10,033,927.00	0.00	0.00	0.00	10,033,927.00
Estudio de preinversión para construcción de bodega de insumos médicos del hospital José Nieborowski en Boaco	280,000.00	0.00	0.00	0.00	280,000.00
Supervisión de construcción del hospital general de la Zona Occidental de Managua	15,461,644.00	0.00	5,445,313.60	5,445,313.60	10,016,330.40
Supervisión de mejoramiento del hospital Bertha Calderón en Managua	252,000.00	0.00	0.00	0.00	252,000.00
Construcción de la unidad de cuidados intensivos del hospital Humberto Alvarado de Masaya	10,000,000.00	0.00	0.00	0.00	10,000,000.00
Construcción Hospital General de la Zona Occidental de Managua	239,000,000.00	0.00	152,381,113.71	152,381,113.71	86,618,886.29
Mejoramiento del camino de acceso del hospital departamental de Nueva Guinea	18,522,760.00	0.00	7,598,061.64	7,598,061.64	10,924,698.36
Equipamiento del hospital psicosocial José Dolores Fletes en Managua	8,000,000.00	0.00	0.00	0.00	8,000,000.00
Reemplazo del hospital Oscar Danilo Rosales Argüello en León	200,000,000.00	0.00	0.00	0.00	200,000,000.00
Estudios de preinversión para el mejoramiento del hospital Manolo Morales en Managua	150,000.00	0.00	0.00	0.00	150,000.00
Supervisión de construcción de bodega de insumos médicos del hospital José Nieborowski en Boaco	140,000.00	0.00	0.00	0.00	140,000.00
Supervisión de rehabilitación del hospital Humberto Alvarado de Masaya	168,000.00	0.00	0.00	0.00	168,000.00
Equipamiento del hospital Humberto Alvarado de Masaya	5,000,000.00	0.00	0.00	0.00	5,000,000.00
Supervisión de construcción del hospital departamental de Chinandega	10,000,000.00	0.00	0.00	0.00	10,000,000.00
Equipamiento del hospital Bertha Calderón en Managua	10,000,000.00	0.00	0.00	0.00	10,000,000.00
Rehabilitación y ampliación de consulta externa del hospital Humberto Alvarado de Masaya	10,364,874.00	0.00	4,763,223.93	4,763,223.93	5,601,650.07
Servicios de Apoyo al Diagnóstico	47,210,187.65	14,487,297.69	3,935,930.23	18,423,227.92	28,786,959.73
Supervisión del mejoramiento del hospital psicosocial José Dolores Fletes en Managua	140,000.00	0.00	0.00	0.00	140,000.00
MINISTERIO DEL TRABAJO	566,400.00	138,930.90	0.00	138,930.90	427,469.10
INSPECCIÓN DEL TRABAJO	566,400.00	138,930.90	0.00	138,930.90	427,469.10
Servicios de Control del Trabajo Infantil	566,400.00	138,930.90	0.00	138,930.90	427,469.10
MINISTERIO DEL AMBIENTE Y DE LOS RECURSOS NATURALES	179,246,787.13	23,871,451.04	6,969,890.56	30,841,341.60	148,405,445.53
SERVICIOS DE PROTECCIÓN Y MEJORAMIENTO DE LA CALIDAD AMBIENTAL	6,935,394.00	1,276,521.56	0.00	1,276,521.56	5,658,872.44
Plan de Gestión para la eliminación Gradual de los Hidroclorofluorocarbonos	318,543.00	0.00	0.00	0.00	318,543.00
Emitir instrumentos de regulación y control ambiental	6,616,851.00	1,276,521.56	0.00	1,276,521.56	5,340,329.44
SERVICIOS DE CONSERVACIÓN, MANEJO Y NORMACIÓN DE ÁREA PROTEGID.	89,753,430.80	5,874,067.23	1,211,079.45	7,085,146.68	82,668,284.12
Difusión de Tecnologías de Adaptación de la Agricultura al Cambio Climático	8,000,000.00	94,269.40	0.00	94,269.40	7,905,730.60
Biodiversidad de las Áreas Protegidas y Gestión de la Vida Silvestre.	2,165,352.84	511,133.01	0.00	511,133.01	1,654,219.83
Administrar la Reserva de la Biósfera Bosawas	800,527.20	148,116.55	0.00	148,116.55	652,410.65
Administrar el Parque Nacional Volcán Masaya	6,943,806.70	1,295,620.27	0.00	1,295,620.27	5,648,186.43

FILTRADO POR :

PARAMETROS ESPECIALES: Mes Inicial (MM)=1 / Mes Final (MM)=3 / Programa Especifico=6

PRODUCCION 2017

Cuadro No. 19

SUBSISTEMA : SIEP
 APLICACION : SIEP
 ENTIDAD : DGP
 USUARIO : DGP027

PRODUCCION 2017
 MINISTERIO DE HACIENDA Y CREDITO PUBLICO
 PROGRAMAS ESPECIFICOS
 ESTRATEGIA REDUCCION DE LA POBREZA (RECLASIFICACION ERCEP)

PAGINA: 20 de 41
 FECHA: 27/04/2017
 HORA: 08:37:28 AM
 REPORTE: PRPSIEP125A

ACTUALIZADO Y DEVENGADO (CORDOBAS)
 DE: ENERO A: MARZO

INSTITUCION	PRESUPUESTO ACTUALIZADO	DEVENGADO			SALDO POR DEVENGAR
		CORRIENTE	CAPITAL	TOTAL	
MINISTERIO DEL AMBIENTE Y DE LOS RECURSOS NATURALES					
SERVICIOS DE CONSERVACIÓN, MANEJO Y NORMACIÓN DE ÁREA PROTEGIDA					
Promover y conservar el Sistema Nacional de Áreas Protegidas (SINAP)	9,405,023.14	1,904,818.74	0.00	1,904,818.74	7,500,204.40
Promover el Manejo Integral de los Recursos Hídricos	62,016,842.72	1,823,111.79	1,211,079.45	3,034,191.24	58,982,651.48
Administrar la Reserva de la Biósfera del Suroeste de Nicaragua.	421,878.20	96,997.47	0.00	96,997.47	324,880.73
IMPLEMENTACIÓN DE LA DESCONCENTRACIÓN EN LA GESTIÓN AMBIENTAL	38,553,140.73	7,889,398.60	0.00	7,889,398.60	30,663,742.13
Rehabilitación de finca modelo en la comunidad de Miranda en Bonanza en la Reserva de Biósfera Bosawas	0.00	0.00	0.00	0.00	0.00
Promoción a la Gestión Ambiental Desconcentrada	38,502,577.53	7,889,398.60	0.00	7,889,398.60	30,613,178.93
Diseño para la rehabilitación de finca modelo en la comunidad de Miranda en Bonanza en la Reserva de Biósfera Bosawas	50,563.20	0.00	0.00	0.00	50,563.20
Supervisión de la rehabilitación de finca modelo en la comunidad de Miranda en Bonanza en la Reserva de Biósfera Bosawas	0.00	0.00	0.00	0.00	0.00
SERVICIOS DE ADAPTACIÓN Y MITIGACIÓN AL CAMBIO CLIMÁTICO	44,004,821.60	8,831,463.65	5,758,811.11	14,590,274.76	29,414,546.84
Adaptación al Cambio Climático en el Sector Agua y Saneamiento	18,732,897.40	2,661,914.15	3,013,655.65	5,675,569.80	13,057,327.60
Reducción de Emisiones por Deforestación y Degradación Forestal (REDD)	25,271,924.20	6,169,549.50	2,745,155.46	8,914,704.96	16,357,219.24
MINISTERIO DE LA FAMILIA, ADOLESCENCIA Y NIÑEZ	399,026,405.50	87,714,247.69	21,608.02	87,735,855.71	311,290,549.79
ACTIVIDADES CENTRALES	50,018,260.45	10,047,208.72	14,570.00	10,061,778.72	39,956,481.73
Servicios de Asesoría Legal	1,392,260.61	294,824.41	0.00	294,824.41	1,097,436.20
Servicios Administrativos Financieros	44,806,918.20	8,855,582.27	14,570.00	8,870,152.27	35,936,765.93
Servicio de Planificación, Seguimiento e Informática	3,819,081.64	896,802.04	0.00	896,802.04	2,922,279.60
PROMOTORÍA SOLIDARIA	10,543,033.91	1,383,784.99	0.00	1,383,784.99	9,159,248.92
Dirección y Coordinación de Promotoría Solidaria	7,489,200.00	735,717.66	0.00	735,717.66	6,753,482.34
Promoción y Prevención Solidaria a la Niñez y Familia	3,053,833.91	648,067.33	0.00	648,067.33	2,405,766.58
PROMOCIÓN Y PREVENCIÓN DE LOS DERECHOS DEL NNA Y FAMILIA	324,000,691.92	73,348,160.51	7,038.02	73,355,198.53	250,645,493.39
Dirección y Coordinación de Promoción y Prevención de los Derechos del NNA	165,038,398.92	35,819,249.46	7,038.02	35,826,287.48	129,212,111.44
Implementación de la Política de Primera Infancia	64,883,507.00	16,164,110.52	0.00	16,164,110.52	48,719,396.48
Atender a los NNA y Familia en Situación de Riesgo	30,960,465.00	7,550,145.85	0.00	7,550,145.85	23,410,319.15
Prestar Servicios en Centro de Desarrollo Infantil (CDI)	63,118,321.00	13,814,654.68	0.00	13,814,654.68	49,303,666.32
ATENCIÓN PARA LA RESTITUCIÓN DE DERECHOS DEL NNA Y FAMILIA	14,464,419.22	2,935,093.47	0.00	2,935,093.47	11,529,325.75
Dirección y Coordinación de Servicios de Restitución de Derechos de los NNA y Familia	11,259,129.22	2,288,293.09	0.00	2,288,293.09	8,970,836.13
Dirección y Coordinación de Adopción	3,205,290.00	646,800.38	0.00	646,800.38	2,558,489.62
MINISTERIO DE ENERGÍA Y MINAS	534,211,682.00	32,052,504.50	3,040,663.67	35,093,168.17	499,118,513.83
ELECTRICIDAD Y RECURSOS RENOVABLES	534,211,682.00	32,052,504.50	3,040,663.67	35,093,168.17	499,118,513.83
Construcción de sistema de distribución de energía eléctrica comunidad San José de Esquipulas - Wiwilí de Jinotega	4,715,556.00	0.00	0.00	0.00	4,715,556.00
Suministro e Instalación de Sistemas Solares Térmicos para Hospitales	36,301,249.00	0.00	0.00	0.00	36,301,249.00
Ampliación de sistema de distribución de energía eléctrica comunidad El Plátano (Sector Los López) - Santa María de Pantasma	790,333.00	0.00	0.00	0.00	790,333.00
Estudios de factibilidad y diseños de Sistemas Fotovoltaicos - Río San Juan	6,994,258.00	0.00	0.00	0.00	6,994,258.00
Construcción de sistema de distribución de energía eléctrica comunidad Los Díaz - El Cuá	572,165.00	0.00	0.00	0.00	572,165.00
Construcción de sistema de distribución de energía eléctrica comunidad Maquenguez - Wiwilí de Jinotega	824,591.00	0.00	0.00	0.00	824,591.00
Construcción de sistema de distribución de energía eléctrica comunidad Las Mercedes, Kantayawas 1, Kantayawas 2, Kantayawas 3 - San José de Bocay	7,882,298.00	0.00	0.00	0.00	7,882,298.00
Sustitución de Bujías Incandescentes por Lámparas Fluorescentes Compactas (PNESER)	10,123,388.14	5,599,418.62	0.00	5,599,418.62	4,523,969.52
Construcción de sistema de distribución de energía eléctrica comunidad Castillo Norte - El Maclovio - El Cuá	3,561,008.00	0.00	0.00	0.00	3,561,008.00
Construcción de sistema de distribución de energía eléctrica comunidad Poza Azul Las Mercedes - Belén	1,716,195.00	0.00	0.00	0.00	1,716,195.00
Ampliación de sistema de distribución de energía eléctrica comunidad La Conquista N° 2 - San Miguelito	1,803,043.00	0.00	0.00	0.00	1,803,043.00
Verificación, levantamiento y diseño	1,476,760.00	0.00	277,938.41	277,938.41	1,198,821.59
Construcción de sistema de distribución de energía eléctrica comunidad Santa Teresa N° 2 - Iglesia Monte de Sión - El Cuá	4,502,227.00	0.00	0.00	0.00	4,502,227.00
Construcción de sistema de distribución de energía eléctrica comunidad Santa Marta	2,581,355.00	0.00	0.00	0.00	2,581,355.00

FILTRADO POR :

PARAMETROS ESPECIALES: Mes Inicial (MM)=1 / Mes Final (MM)=3 / Programa Especifico=6

PRODUCCION 2017

Cuadro No. 19

SUBSISTEMA : SIEP
 APLICACION : SIEP
 ENTIDAD : DGP
 USUARIO : DGP027

PRODUCCION 2017
 MINISTERIO DE HACIENDA Y CREDITO PUBLICO
 PROGRAMAS ESPECIFICOS
 ESTRATEGIA REDUCCION DE LA POBREZA (RECLASIFICACION ERCEP)

PAGINA: 21 de 41
 FECHA: 27/04/2017
 HORA: 08:37:28 AM
 REPORTE: PRPSIEP125A

ACTUALIZADO Y DEVENGADO (CORDOBAS)
 DE: ENERO A: MARZO

INSTITUCION	PRESUPUESTO ACTUALIZADO	DEVENGADO			SALDO POR DEVENGAR
		CORRIENTE	CAPITAL	TOTAL	
MINISTERIO DE ENERGÍA Y MINAS					
ELECTRICIDAD Y RECURSOS RENOVABLES					
- El Cuá					
Construcción de sistema de distribución de energía eléctrica comunidad Los Desamparados, La Unión de Ayapal, Runflin y Runflin 2 - San José de Bocay	9,222,560.00	0.00	0.00	0.00	9,222,560.00
Construcción de sistema de distribución de energía eléctrica comunidad La California - Villa El Carmen	836,612.00	0.00	0.00	0.00	836,612.00
Ingeniería y Supervisión Componente IV PNESER	734,013.00	0.00	1,494.00	1,494.00	732,519.00
Ingeniería y Supervisión Componente V PNESER	13,365,719.00	0.00	16,745.00	16,745.00	13,348,974.00
Construcción de sistema de distribución de energía eléctrica comunidad Palomas - Wíwilí de Jinotega	1,494,722.00	0.00	0.00	0.00	1,494,722.00
Construcción de sistema de distribución de energía eléctrica comunidad Morado - Los Herrera - Wíwilí de Jinotega	704,388.00	0.00	0.00	0.00	704,388.00
Ampliación de sistema de distribución de energía eléctrica comunidad Valle Los Herrera - Aguas Rojas - Subterráneo - Wíwilí de Jinotega	12,624,299.00	0.00	0.00	0.00	12,624,299.00
Administración Componente IV PNESER	1,117,296.00	93,840.98	0.00	93,840.98	1,023,455.02
Ampliación de sistema de distribución de energía eléctrica comunidad Valle Los Tinocos Arriba - El Cuá	2,390,533.00	0.00	0.00	0.00	2,390,533.00
Obras a electrificar en diferentes comunidades	218,723.00	0.00	0.00	0.00	218,723.00
Ampliación de sistema de distribución de energía eléctrica comunidad Guapinol N° 1 (Sector San Juan) - Santa María de Pantasma	380,142.00	0.00	0.00	0.00	380,142.00
Estudios de factibilidad y diseños finales de pequeñas centrales hidroeléctricas en la Región Central y Atlántico del País por definir	6,010,140.00	0.00	0.00	0.00	6,010,140.00
Suministro e Instalación de Sistemas Fotovoltaicos en Zonas Rurales del Sector Agropecuario	18,342,046.00	0.00	0.00	0.00	18,342,046.00
Administración Componente V PNESER	485,520.00	52,519.43	0.00	52,519.43	433,000.57
Unidad Ejecutora Preinversión y Estudios de Proyectos de Generación de Energía Renovable (PNESER)	1,110,935.00	0.00	59,459.40	59,459.40	1,051,475.60
Estudios de factibilidad y diseños de Sistemas Fotovoltaicos - RACCS	27,562,444.00	0.00	0.00	0.00	27,562,444.00
Unidad Ejecutora - Instalación Sistemas Fotovoltaicos RACCN, RACCS y Río San Juan	7,649,249.00	0.00	872,108.54	872,108.54	6,777,140.46
Construcción de sistema de distribución de energía eléctrica comunidad La Esperanza, La Sahina, Levay y San Luis N°1 - San José de Bocay	7,590,205.00	0.00	0.00	0.00	7,590,205.00
Unidad Ejecutora Expansión de Cobertura en Zonas Aisladas con Fuentes Renovables (PNESER)	755,383.00	0.00	120,062.25	120,062.25	635,320.75
Suministro e instalación de sistemas solares en comunidades rurales de la RACCN	94,342,555.00	0.00	0.00	0.00	94,342,555.00
Construcción de sistema de distribución de energía eléctrica comunidad Manchones Sector N° 1, 2 y 3 - Wíwilí de Jinotega	2,860,827.00	0.00	0.00	0.00	2,860,827.00
Unidad Ejecutora	7,576,894.00	0.00	1,508,215.73	1,508,215.73	6,068,678.27
Evaluación del Potencial Eólico para Determinar la Factibilidad de Generación Eléctrica (PNESER)	11,061,365.00	0.00	0.00	0.00	11,061,365.00
Sustitución de Lámparas Fluorescentes Magnéticas por Electrónicas (PNESER)	18,511,232.00	3,399,987.31	0.00	3,399,987.31	15,111,244.69
Construcción de sistema de distribución de energía eléctrica comunidad Santa Mara de Tapaskum, Piedra Colorada 1, Piedra Colorada 2, Golondrina y El Tigre - San José de Bocay	11,847,188.00	0.00	0.00	0.00	11,847,188.00
Eficiencia Energética (PNESER)	1,413,105.00	501,363.61	0.00	501,363.61	911,741.39
Ingeniería y Supervisión Componente III PNESER	3,748,598.00	0.00	85,420.76	85,420.76	3,663,177.24
Construcción de sistema de distribución de energía eléctrica comunidad Las Quebradas - Wíwilí de Jinotega	2,531,772.00	0.00	0.00	0.00	2,531,772.00
Construcción de sistema de distribución de energía eléctrica comunidad Corriente Lira Sector N° 1 y 2 - Wíwilí de Jinotega	2,800,725.00	0.00	0.00	0.00	2,800,725.00
Construcción de sistema de distribución de energía eléctrica comunidad Aguas Amarillas - Esperanza del Cuá - 4 Esquinas - Wíwilí de Jinotega	3,971,200.00	0.00	0.00	0.00	3,971,200.00
Elaboración de Plan Maestro Cuencas de Río Grande de Matagalpa y Río Coco (PNESER)	27,587,767.11	0.00	0.00	0.00	27,587,767.11
Elaboración de Estudios del Plan de Expansión de Generación Eléctrica de Nicaragua (PNESER)	5,356,839.00	0.00	0.00	0.00	5,356,839.00
Estudio de Prefactibilidad para la Construcción de Central Geotérmica Volcán Cosigüina	11,235,000.00	0.00	0.00	0.00	11,235,000.00
Unidad Ejecutora Eficiencia Energética (PNESER)	1,189,336.00	0.00	99,219.58	99,219.58	1,090,116.42
Administración Componente III PNESER	102,208.00	59,508.20	0.00	59,508.20	42,699.80
Sustitución de Luminarias Públicas Convencionales por Eficientes (PNESER)	98,497,961.75	22,345,866.35	0.00	22,345,866.35	76,152,095.40
Estudios de factibilidad y diseños de Sistemas Fotovoltaicos - RACCN	8,880,826.00	0.00	0.00	0.00	8,880,826.00
Suministro e Instalación de los Sistemas con Energía Solar en Instituciones Públicas	21,336,000.00	0.00	0.00	0.00	21,336,000.00
Construcción de sistema de distribución de energía eléctrica comunidad El Caracol (El Tabaco) - El Cuá	2,920,928.00	0.00	0.00	0.00	2,920,928.00
MINISTERIO DE ECONOMÍA FAMILIAR, COMUNITARIA, COOPERATIVA	1,220,734,495.18	49,304,361.33	90,536,156.64	139,840,517.97	1,080,893,977.21
FOMENTO DE LA AGRICULTURA FAMILIAR	117,714,978.00	2,236,985.83	0.00	2,236,985.83	115,477,992.17
Desarrollo de Capacidades	78,353,478.00	0.00	0.00	0.00	78,353,478.00

FILTRADO POR :

PARAMETROS ESPECIALES: Mes Inicial (MM)=1 / Mes Final (MM)=3 / Programa Especifico=6

PRODUCCION 2017

Cuadro No. 19

SUBSISTEMA : SIEP
 APLICACION : SIEP
 ENTIDAD : DGP
 USUARIO : DGP027

PRODUCCION 2017
 MINISTERIO DE HACIENDA Y CREDITO PUBLICO
 PROGRAMAS ESPECIFICOS
 ESTRATEGIA REDUCCION DE LA POBREZA (RECLASIFICACION ERCEP)

PAGINA: 22 de 41
 FECHA: 27/04/2017
 HORA: 08:37:28 AM
 REPORTE: PRPSIEP125A

ACTUALIZADO Y DEVENGADO (CORDOBAS)
 DE: ENERO A: MARZO

INSTITUCION	PRESUPUESTO ACTUALIZADO	DEVENGADO			SALDO POR DEVENGAR
		CORRIENTE	CAPITAL	TOTAL	
MINISTERIO DE ECONOMÍA FAMILIAR, COMUNITARIA, COOPERATI					
FOMENTO DE LA AGRICULTURA FAMILIAR					
Promoción y Fomento de la Agricultura Urbana y Peri Urbana.	772,540.00	202,950.47	0.00	202,950.47	569,589.53
Servicios de Asistencia Técnica	38,588,960.00	2,034,035.36	0.00	2,034,035.36	36,554,924.64
SERVICIOS PARA LA ADOPCIÓN DE TECNOLOGÍAS Y AGROINDUSTRIA	322,001,055.10	6,986,335.33	26,756,323.23	33,742,658.56	288,258,396.54
Desarrollo de Tecnologías y de capacidades	125,137,217.00	1,215,931.11	0.00	1,215,931.11	123,921,285.89
Servicios de acompañamiento para el manejo de aguas	33,578,539.77	1,427,551.00	8,021,147.90	9,448,698.90	24,129,840.87
Servicios de Fomento de la Agroindustria Rural y la Agregación de Valor (Nicadapta)	163,285,298.33	4,342,853.22	18,735,175.33	23,078,028.55	140,207,269.78
FOMENTO DE LOS PEQUEÑOS NEGOCIOS Y LAS PYMES	24,536,995.16	4,940,324.17	0.00	4,940,324.17	19,596,670.99
Dirección y Coordinación Técnica Local	24,536,995.16	4,940,324.17	0.00	4,940,324.17	19,596,670.99
PROGRAMA PRODUCTIVO ALIMENTARIO	348,330,361.00	833,741.83	0.00	833,741.83	347,496,619.17
Capitalización y Asistencia Técnica	333,474,468.00	132,286.77	0.00	132,286.77	333,342,181.23
Dirección y Coordinación Técnica Local	14,855,893.00	701,455.06	0.00	701,455.06	14,154,437.94
SERVICIOS DE DESARROLLO DE LA COSTA CARIBE	351,852,105.92	18,263,722.19	63,779,833.41	82,043,555.60	269,808,550.32
Desarrollo de Capacidades	11,570,300.00	2,625,777.95	0.00	2,625,777.95	8,944,522.05
Servicios de Acompañamiento para el acceso al crédito	33,979,833.74	2,812,744.22	14,559,072.74	17,371,816.96	16,608,016.78
Servicios de Asistencia Técnica	57,376,375.00	1,875,377.77	25,607,747.19	27,483,124.96	29,893,250.04
Servicios de Apoyo al Desarrollo de la Asociatividad	248,925,597.18	10,949,822.25	23,613,013.48	34,562,835.73	214,362,761.45
PARTIDAS NO ASIGNABLES A PROGRAMAS	56,299,000.00	16,043,251.98	0.00	16,043,251.98	40,255,748.02
Transferencia al Instituto de Fomento Cooperativo INFOCOOP	5,899,000.00	1,347,392.47	0.00	1,347,392.47	4,551,607.53
Transferencias al Parque nacional de ferias	50,400,000.00	14,695,859.51	0.00	14,695,859.51	35,704,140.49
MINISTERIO DE LA JUVENTUD	42,293,081.38	8,122,491.77	0.00	8,122,491.77	34,170,589.61
FORMACIÓN Y CAPACITACIÓN A JÓVENES	42,293,081.38	8,122,491.77	0.00	8,122,491.77	34,170,589.61
Formación a Jóvenes a Nivel Nacional e Internacional	36,813,081.38	7,912,763.49	0.00	7,912,763.49	28,900,317.89
Brindar Capacitación a las Juventudes	5,480,000.00	209,728.28	0.00	209,728.28	5,270,271.72
PROCURADURÍA GENERAL DE LA REPÚBLICA	38,693,727.05	7,717,115.82	0.00	7,717,115.82	30,976,611.23
INTENDENCIA DE LA PROPIEDAD	38,693,727.05	7,717,115.82	0.00	7,717,115.82	30,976,611.23
Sanear y Legalizar Propiedades	1,890,886.16	355,520.73	0.00	355,520.73	1,535,365.43
Cuantificar e Indemnizar Propiedades	18,608,182.46	3,620,060.80	0.00	3,620,060.80	14,988,121.66
Coordinar Delegaciones Departamentales	14,893,974.63	3,167,379.32	0.00	3,167,379.32	11,726,595.31
Elaborar Títulos de Propiedad	3,300,683.80	574,154.97	0.00	574,154.97	2,726,528.83
ASIGNACIONES Y SUBVENCIONES	12,103,620,908.80	836,801,173.53	2,340,599,334.01	3,177,400,507.54	8,926,220,401.26
INSTITUTO NICARAGUENSE DE FOMENTO MUNICIPAL	82,484,000.00	20,050,303.00	0.00	20,050,303.00	62,433,697.00
Fortalecimiento de las capacidades de los Gobiernos Locales que aseguren el Desarrollo Humano	82,484,000.00	20,050,303.00	0.00	20,050,303.00	62,433,697.00
TRANSFERENCIAS A LAS ALCALDÍAS Y COMUNID. INDÍGENAS POR RECAUD.	10,362,465.00	404,926.41	0.00	404,926.41	9,957,538.59
Transferencia a las Comunidades Indígenas	1,598,189.00	83,918.95	0.00	83,918.95	1,514,270.05
Transferencia a las Alcaldías	8,764,276.00	321,007.46	0.00	321,007.46	8,443,268.54
FONDO DE INVERSIÓN SOCIAL DE EMERGENCIA	521,697,089.00	47,336,020.78	25,696,453.95	73,032,474.73	448,664,614.27
Seguimiento y asistencia técnica para la construcción del sistema de agua y saneamiento en comunidad San Antonio en Nueva Guinea	1,055,801.00	0.00	105,402.00	105,402.00	950,399.00
Supervisión para la construcción del sistema de agua y saneamiento en comunidad San Juan en Nueva Guinea	641,605.00	0.00	96,984.00	96,984.00	544,621.00
Seguimiento y asistencia técnica para la construcción del sistema de agua y saneamiento en comunidad La Aurora en Bluefields	448,855.00	0.00	95,502.00	95,502.00	353,353.00
Seguimiento y asistencia técnica para la construcción del sistema de agua y saneamiento en comunidad La Barra en Desembocadura de Río Grande	363,477.00	0.00	77,336.00	77,336.00	286,141.00
Estudio de preinversión para la construcción del sistema de agua y saneamiento en comunidad Rodeo Grande en Somotillo	216,732.00	0.00	0.00	0.00	216,732.00
Estudio de preinversión para la construcción del sistema de agua y saneamiento en comunidad Macuelizo en Macuelizo	74,048.00	0.00	0.00	0.00	74,048.00

FILTRADO POR :

PARAMETROS ESPECIALES: Mes Inicial (MM)=1 / Mes Final (MM)=3 / Programa Especifico=6

PRODUCCION 2017

Cuadro No. 19

SUBSISTEMA : SIEP
 APLICACION : SIEP
 ENTIDAD : DGP
 USUARIO : DGP027

PRODUCCION 2017
 MINISTERIO DE HACIENDA Y CREDITO PUBLICO
 PROGRAMAS ESPECIFICOS
 ESTRATEGIA REDUCCION DE LA POBREZA (RECLASIFICACION ERCEP)

PAGINA: 23 de 41
 FECHA: 27/04/2017
 HORA: 08:37:28 AM
 REPORTE: PRPSIEP125A

ACTUALIZADO Y DEVENGADO (CORDOBAS)

DE: ENERO A: MARZO

INSTITUCION	PRESUPUESTO ACTUALIZADO	DEVENGADO			SALDO POR DEVENGAR
		CORRIENTE	CAPITAL	TOTAL	
ASIGNACIONES Y SUBVENCIONES					
FONDO DE INVERSIÓN SOCIAL DE EMERGENCIA					
Seguimiento y asistencia técnica de la construcción de sistema de agua potable y saneamiento en comunidad San Andrés de Bocay	92,049.00	0.00	0.00	0.00	92,049.00
Seguimiento y asistencia técnica para la construcción del sistema de agua y saneamiento en comunidad El Olingo en Murra	103,004.00	0.00	0.00	0.00	103,004.00
Seguimiento y asistencia técnica para la construcción del sistema de agua potable y saneamiento en comunidad La Torre en Estelí	130,833.00	0.00	0.00	0.00	130,833.00
Seguimiento y asistencia técnica para la construcción del sistema de agua potable y saneamiento en comunidad San Francisco en Estelí	135,160.00	0.00	0.00	0.00	135,160.00
Seguimiento y asistencia técnica para la construcción de saneamiento mejorado en comunidad Tule Sur en El Jicaral	350,921.00	0.00	0.00	0.00	350,921.00
Seguimiento y asistencia técnica para la construcción del sistema de agua y saneamiento en comunidades Carrizal y Villa Francia en Cinco Pinos	168,329.00	0.00	0.00	0.00	168,329.00
Seguimiento y asistencia técnica para la construcción del sistema de agua y saneamiento en comunidades El Triunfo, Río Menas y Cañitas en Cárdenas	160,049.00	0.00	0.00	0.00	160,049.00
Seguimiento y asistencia técnica para la construcción del sistema de agua y saneamiento en comunidades El Arroyo, Playas Verdes y Los Jirones en Diríá	181,627.00	0.00	0.00	0.00	181,627.00
Seguimiento y asistencia técnica para la construcción del sistema de agua y saneamiento en comunidad El Chamorro en La Libertad	130,572.00	0.00	0.00	0.00	130,572.00
Seguimiento y asistencia técnica para la construcción del sistema de agua potable y saneamiento en comunidad Taswa en Boaco	94,809.00	0.00	0.00	0.00	94,809.00
Seguimiento y asistencia técnica para la construcción del sistema de agua potable y saneamiento en comunidad Zona 2 en Totogalpa	262,433.00	0.00	0.00	0.00	262,433.00
Seguimiento y asistencia técnica para la construcción del sistema de agua potable y saneamiento en comunidades Guazure, Loma Larga, Calabaceras en Macuelizo	151,389.00	0.00	0.00	0.00	151,389.00
Seguimiento y asistencia técnica para la construcción del sistema de agua potable y saneamiento en comunidad Las Cruces en Yalaguina	164,149.00	0.00	0.00	0.00	164,149.00
Construcción saneamiento mejorado en El Zapote 1,2 y Limón en Ciudad Antigua	1,320,811.00	0.00	0.00	0.00	1,320,811.00
Construcción saneamiento mejorado en comunidad Villa Francia en El Viejo	3,428,997.00	0.00	0.00	0.00	3,428,997.00
Supervisión para la construcción saneamiento mejorado en comunidad El Tule Sur en El Jicaral	438,222.00	0.00	0.00	0.00	438,222.00
Construcción saneamiento mejorado en comunidades Los Pocitos y La Marimba en Niquinohomo	1,707,416.00	0.00	0.00	0.00	1,707,416.00
Supervisión para la construcción saneamiento mejorado en comunidades El Obrajuelo, Callejón del Indio y La Fé en San Jorge	60,698.00	0.00	0.00	0.00	60,698.00
Supervisión para la construcción de centro comunitario en la comunidad Rahuawatta de Puerto Cabezas	34,893.00	0.00	0.00	0.00	34,893.00
Supervisión para la construcción de albergue en la comunidad Betania de Puerto Cabezas	284,347.00	0.00	0.00	0.00	284,347.00
Supervisión para la construcción de centro comunitario en la comunidad Awasyari de Puerto Cabezas	35,284.00	0.00	0.00	0.00	35,284.00
Supervisión para la construcción de albergue en la comunidad Dakra de Puerto Cabezas	75,152.00	0.00	0.00	0.00	75,152.00
Seguimiento y asistencia técnica para la construcción del sistema de agua potable y saneamiento en El Nancital 1 en San Francisco del Norte	422,211.00	0.00	21,480.00	21,480.00	400,731.00
Seguimiento y asistencia técnica para la construcción del sistema de agua y saneamiento en comunidad Las Palmas en Santa María	118,029.00	0.00	0.00	0.00	118,029.00
Construcción de saneamiento mejorado en comunidad El Tule Sur en El Jicaral	3,907,506.00	0.00	0.00	0.00	3,907,506.00
Seguimiento y asistencia técnica para la construcción de sistema de agua y saneamiento en comunidad Los Laureles en San Pedro del Norte	0.00	0.00	0.00	0.00	0.00
Seguimiento y asistencia técnica para la construcción de sistema de agua y saneamiento en comunidad El Zapote en Acoyapa	0.00	0.00	0.00	0.00	0.00
Seguimiento y asistencia técnica para la construcción de sistema de agua y saneamiento en comunidad San José en Masatepe	0.00	0.00	0.00	0.00	0.00
Seguimiento y asistencia técnica para la construcción de sistema de agua y saneamiento en comunidad Lomas de Mateare en Mateare	0.00	0.00	0.00	0.00	0.00
Estudio de preinversión para la construcción del sistema de agua potable y saneamiento en comunidad El Quibuto en Telpaneca	176,465.00	0.00	0.00	0.00	176,465.00
Estudio de preinversión para la construcción del sistema de agua potable y saneamiento en comunidades Verapaz, La Pita, Wascasoni y Agua Dulce en Totogalpa	154,893.00	0.00	0.00	0.00	154,893.00
Supervisión de ampliación de la cobertura del servicio sostenible de agua y saneamiento en Masaya, Carazo, Granada y Rivas	0.00	0.00	0.00	0.00	0.00
Seguimiento y asistencia técnica de ampliación de la cobertura del servicio sostenible de agua y saneamiento en Boaco y Chontales	0.00	0.00	0.00	0.00	0.00
Ampliación de la cobertura del servicio sostenible de agua y saneamiento rural en la RACCN	16,978,468.00	0.00	0.00	0.00	16,978,468.00
Construcción de centro comunitario en la comunidad Kahka de Puerto Cabezas	2,182,608.00	0.00	0.00	0.00	2,182,608.00
Construcción de centro comunitario en la comunidad Awasyari de Puerto Cabezas	1,616,056.00	0.00	0.00	0.00	1,616,056.00
Estudio de preinversión para la construcción del sistema de agua potable y saneamiento en comunidad Sabana Larga en Estelí	245,667.00	0.00	0.00	0.00	245,667.00
Estudio de preinversión para la construcción del sistema de agua potable y saneamiento en comunidad Zona II en Totogalpa	368,214.00	0.00	0.00	0.00	368,214.00
Ampliación de la cobertura del servicio sostenible de agua y saneamiento en Masaya, Carazo, Granada y Rivas	1,126,235.00	0.00	0.00	0.00	1,126,235.00
Estudio de preinversión de pozo perforado y saneamiento en comunidades El Carrizo, San Martín N°1, La Virgen y El Panamá en El Sauce	205,882.00	0.00	0.00	0.00	205,882.00
Estudio de preinversión para la construcción del sistema de agua potable y saneamiento en comunidades Verapaz, La Pita, Wascasoni y Agua Dulce en Totogalpa	576,000.00	0.00	323,365.00	323,365.00	252,635.00

FILTRADO POR :

PARAMETROS ESPECIALES: Mes Inicial (MM)=1 / Mes Final (MM)=3 / Programa Especifico=6

PRODUCCION 2017

Cuadro No. 19

SUBSISTEMA : SIEP
 APLICACION : SIEP
 ENTIDAD : DGP
 USUARIO : DGP027

PRODUCCION 2017
 MINISTERIO DE HACIENDA Y CREDITO PUBLICO
 PROGRAMAS ESPECIFICOS
 ESTRATEGIA REDUCCION DE LA POBREZA (RECLASIFICACION ERCEP)

PAGINA: 24 de 41
 FECHA: 27/04/2017
 HORA: 08:37:28 AM
 REPORTE: PRPSIEP125A

ACTUALIZADO Y DEVENGADO (CORDOBAS)

DE: ENERO A: MARZO

INSTITUCION	PRESUPUESTO ACTUALIZADO	DEVENGADO			SALDO POR DEVENGAR
		CORRIENTE	CAPITAL	TOTAL	
ASIGNACIONES Y SUBVENCIONES					
FONDO DE INVERSIÓN SOCIAL DE EMERGENCIA					
saneamiento en comunidad El Achiote en Paiwas					
Estudio de preinversión para la construcción del sistema de agua potable y saneamiento en comunidad Calderón en El Rama	609,811.00	0.00	328,251.00	328,251.00	281,560.00
Seguimiento y asistencia técnica de ampliación de la cobertura del servicio sostenible de agua y saneamiento rural en la Región Norte	374,304.00	0.00	0.00	0.00	374,304.00
Estudio de preinversión para la construcción del sistema de agua potable y saneamiento en comunidad Guasuyuca en Pueblo Nuevo	644,883.00	0.00	0.00	0.00	644,883.00
Estudio de preinversión para la construcción del sistema de agua potable y saneamiento en comunidad La Torre en Estelí	245,667.00	0.00	0.00	0.00	245,667.00
Estudio de preinversión para la construcción del sistema de agua potable y saneamiento en comunidades Paso Benito - Los Remedios en Quezalguaque	0.00	0.00	0.00	0.00	0.00
Estudio de preinversión para la construcción del sistema de agua y saneamiento en comunidad San José del Guineo en Ciudad Antigua	162,387.00	0.00	0.00	0.00	162,387.00
Estudio de preinversión para la construcción del sistema de agua y saneamiento en comunidad El Junquillo en San Dionisio	219,108.00	0.00	0.00	0.00	219,108.00
Seguimiento y asistencia técnica de pozo perforado y saneamiento en comunidades El Carrizo, San Martín N°1, La Virgen y El Panamá en El Sauce	112,064.00	0.00	0.00	0.00	112,064.00
Seguimiento y asistencia técnica para la construcción de saneamiento mejorado en comunidad Cacaullí en Somoto	401,858.00	0.00	0.00	0.00	401,858.00
Seguimiento y asistencia técnica para la construcción del sistema de agua y saneamiento en comunidad El Junquillo en San Dionisio	126,107.00	0.00	0.00	0.00	126,107.00
Seguimiento y asistencia técnica para la construcción del sistema de agua y saneamiento en comunidad San Pedro del Norte en Paiwas	729,227.00	0.00	155,155.00	155,155.00	574,072.00
Seguimiento y asistencia técnica para la construcción del sistema de agua y saneamiento en comunidad Flor de Pino - Samiel Law en Kukra Hill	679,125.00	0.00	144,495.00	144,495.00	534,630.00
Seguimiento y asistencia técnica para la construcción del sistema de agua potable y saneamiento en comunidad Paso Hondo en Santo Tomás del Norte	146,810.00	0.00	56,466.00	56,466.00	90,344.00
Seguimiento y asistencia técnica para la construcción del sistema de agua potable y saneamiento en comunidad Lapan en Puerto Cabezas	436,664.00	0.00	92,908.00	92,908.00	343,756.00
Seguimiento y asistencia técnica para la construcción del sistema de agua potable y saneamiento en comunidad Kisa Laya en Waspán	451,537.00	0.00	96,072.00	96,072.00	355,465.00
Supervisión para construcción del sistema de agua y saneamiento en comunidad Jerusalén en Nueva Guinea	641,605.00	0.00	58,191.00	58,191.00	583,414.00
Seguimiento y asistencia técnica para construcción de saneamiento mejorado en comunidades El Obrajuelo, Callejón del Indio y La Fé en San Jorge	283,490.00	0.00	0.00	0.00	283,490.00
Seguimiento y asistencia técnica para construcción de saneamiento mejorado en comunidades Los Pocitos y La Marimba en Niquinohomo	287,942.00	0.00	0.00	0.00	287,942.00
Seguimiento y asistencia técnica para la construcción de saneamiento mejorado en comunidades Bertha Díaz, El Panamá, Cañas Blancas, Monte Verde y Monte Libano en el Rosario	280,664.00	0.00	0.00	0.00	280,664.00
Seguimiento y asistencia técnica para la construcción de saneamiento mejorado en comunidad El Zapote en Mozonte	319,100.00	0.00	0.00	0.00	319,100.00
Seguimiento y asistencia técnica para la construcción de saneamiento mejorado en comunidad Sonis en Somoto	282,197.00	0.00	0.00	0.00	282,197.00
Seguimiento y asistencia técnica para la construcción del sistema de agua y saneamiento en comunidad El Bálsamo en Terrabona	116,965.00	0.00	0.00	0.00	116,965.00
Supervisión para la construcción del sistema de agua y saneamiento en comunidad El Guarumo en Muelle de Los Bueyes	843,909.00	0.00	0.00	0.00	843,909.00
Seguimiento y asistencia técnica para la construcción del sistema de agua potable y saneamiento en comunidad Dos Amigos en Prinzapolka	303,915.00	0.00	64,663.00	64,663.00	239,252.00
Seguimiento y asistencia técnica para la construcción del sistema de agua y saneamiento en comunidad El Cañal, poblado El Cañalito	358,519.00	0.00	358,519.00	358,519.00	0.00
Seguimiento y asistencia técnica para la construcción del sistema de agua y saneamiento en comunidad La Unión en Kukra Hill	393,222.00	0.00	83,665.00	83,665.00	309,557.00
Supervisión para construcción del sistema de agua y saneamiento en comunidad San Antonio en Nueva Guinea	641,605.00	0.00	72,738.00	72,738.00	568,867.00
Construcción del sistema de agua y saneamiento en comunidad El Guarumo en Muelle de Los Bueyes	7,978,521.00	0.00	0.00	0.00	7,978,521.00
Seguimiento y asistencia técnica para la construcción del sistema de agua y saneamiento en comunidad El Achiote en Paiwas	349,155.00	0.00	74,289.00	74,289.00	274,866.00
Construcción del sistema de agua y saneamiento en comunidad San Juan en Nueva Guinea	5,614,022.00	0.00	1,699,647.00	1,699,647.00	3,914,375.00
Estudios de preinversión para la construcción del sistema de agua y saneamiento en comunidad El Limonar en Puerto Morazán	162,610.00	0.00	0.00	0.00	162,610.00
Construcción sistema de agua potable y saneamiento en comunidad Yahabra Tangry	1,962,679.00	0.00	0.00	0.00	1,962,679.00
Construcción del sistema de agua potable y saneamiento en comunidad Calderón en El Rama	3,533,304.00	0.00	0.00	0.00	3,533,304.00
Seguimiento y asistencia técnica para la construcción del sistema de agua potable y saneamiento en comunidad El LLano en Santa María	141,166.00	0.00	0.00	0.00	141,166.00
Seguimiento y asistencia técnica para la construcción del sistema de agua y saneamiento en comunidad Apastepe en Chichigalpa	135,519.00	0.00	0.00	0.00	135,519.00
Seguimiento y asistencia técnica para la construcción del sistema de agua y saneamiento en comunidades San Jorge y San José de Los Remates en La Conquista	135,833.00	0.00	0.00	0.00	135,833.00
Seguimiento y asistencia técnica para la construcción del sistema de agua y saneamiento en Comunidad El Limonal en Potosí	225,589.00	0.00	0.00	0.00	225,589.00
Seguimiento y asistencia técnica para la construcción del sistema de agua potable y saneamiento en comunidad El Tamarindo en San José de Cusmapa	143,746.00	0.00	0.00	0.00	143,746.00

FILTRADO POR :

PARAMETROS ESPECIALES: Mes Inicial (MM)=1 / Mes Final (MM)=3 / Programa Especifico=6

PRODUCCION 2017

Cuadro No. 19

SUBSISTEMA : SIEP
 APLICACION : SIEP
 ENTIDAD : DGP
 USUARIO : DGP027

PRODUCCION 2017
 MINISTERIO DE HACIENDA Y CREDITO PUBLICO
 PROGRAMAS ESPECIFICOS
 ESTRATEGIA REDUCCION DE LA POBREZA (RECLASIFICACION ERCEP)

PAGINA: 25 de 41
 FECHA: 27/04/2017
 HORA: 08:37:28 AM
 REPORTE: PRPSIEP125A

ACTUALIZADO Y DEVENGADO (CORDOBAS)
 DE: ENERO A: MARZO

INSTITUCION	PRESUPUESTO ACTUALIZADO	DEVENGADO			SALDO POR DEVENGAR
		CORRIENTE	CAPITAL	TOTAL	
ASIGNACIONES Y SUBVENCIONES					
FONDO DE INVERSIÓN SOCIAL DE EMERGENCIA					
Seguimiento y asistencia técnica para la construcción del sistema de agua potable y saneamiento en comunidad Nueva Esperanza y El Pegador en Las Sabanas	151,967.00	0.00	0.00	0.00	151,967.00
Seguimiento y Asistencia Técnica para la construcción del sistema de agua potable y saneamiento en comunidad Guasuyuca en Pueblo Nuevo	198,988.00	0.00	0.00	0.00	198,988.00
Supervisión para la construcción saneamiento mejorado en El Zapote en Mozonte	64,828.00	0.00	0.00	0.00	64,828.00
Construcción saneamiento mejorado en El Zapote en Mozonte	992,235.00	0.00	0.00	0.00	992,235.00
Construcción saneamiento mejorado en comunidad Sonis en Somoto	955,623.00	0.00	0.00	0.00	955,623.00
Seguimiento y asistencia técnica para la construcción del sistema de agua y saneamiento en comunidades Los Cocos, El Panal y Verónica Lacayo en Telica	253,969.00	0.00	0.00	0.00	253,969.00
Seguimiento y asistencia técnica para la construcción del sistema de agua potable y saneamiento en comunidades Santa Martha, San Pedro y La Cruz en Granada	178,165.00	0.00	0.00	0.00	178,165.00
Supervisión para la construcción saneamiento mejorado en comunidades Pío XII y Casco Urbano en Nandasm	82,123.00	0.00	0.00	0.00	82,123.00
Construcción saneamiento mejorado en comunidades Pacaya, Los Cocos, Diriomito y Zona Urbana en Catarina	909,022.00	0.00	0.00	0.00	909,022.00
Construcción saneamiento mejorado en comunidades San Pedro, Los Angeles, Potrerón, Las Cruces, Santa Cruz, La Manzana, Barrio Nuevo, San Diego No. 2, Esquipulas en La Paz de Carazo	1,110,792.00	0.00	0.00	0.00	1,110,792.00
Supervisión para la construcción saneamiento mejorado en comunidades Panamá, Paso Real, Guachipilín, Los Ramos, 19 de Julio y El Coyol en Dolores	46,733.00	0.00	0.00	0.00	46,733.00
Construcción saneamiento mejorado en comunidad Barrio Pobre en Santo Domingo	1,141,104.00	0.00	0.00	0.00	1,141,104.00
Supervisión para la construcción del sistema de agua y saneamiento en comunidad Laurel Gallán en San Francisco Libre	74,088.00	0.00	0.00	0.00	74,088.00
Supervisión para la construcción del sistema de agua potable y saneamiento en comarca Pilán en El Ayote	202,633.00	0.00	0.00	0.00	202,633.00
Construcción saneamiento mejorado en comunidad Icalupe en Somoto	955,623.00	0.00	0.00	0.00	955,623.00
Seguimiento y asistencia técnica para la construcción de sistema de agua y saneamiento en comunidad Piedras Gordas No. 1 en Achupapa	0.00	0.00	0.00	0.00	0.00
Seguimiento y asistencia técnica para la construcción de sistema de agua y saneamiento en comunidades La Lajas, La Carreta, El Ojochal y La Montañita de Salales en El Sauce	0.00	0.00	0.00	0.00	0.00
Seguimiento y asistencia técnica para la construcción de sistema de agua y saneamiento en comunidad Santa Marta en Acoyapa	0.00	0.00	0.00	0.00	0.00
Seguimiento y asistencia técnica para la construcción de sistema de agua y saneamiento en comunidad Nancital # 2 en San Francisco del Norte	0.00	0.00	0.00	0.00	0.00
Estudio de preinversión para la construcción del sistema de agua potable y saneamiento en comunidad Kahkabila en Laguna de Perlas	555,592.00	0.00	166,678.00	166,678.00	388,914.00
Estudio de preinversión para construcción saneamiento mejorado en comunidad Icalupe en Somoto	0.00	0.00	0.00	0.00	0.00
Estudio de preinversión para la construcción del sistema de agua potable y saneamiento en comunidad Sukatpin en Puerto Cabezas	663,792.00	0.00	199,138.00	199,138.00	464,654.00
Supervisión para la construcción saneamiento mejorado en comunidad Sonis en Somoto	62,437.00	0.00	0.00	0.00	62,437.00
Supervisión para la construcción saneamiento mejorado en comunidad Cacaulí en Somoto	62,437.00	0.00	0.00	0.00	62,437.00
Supervisión para la construcción saneamiento mejorado en comunidad Villa Francia en El Viejo	223,963.00	0.00	0.00	0.00	223,963.00
Supervisión para la construcción saneamiento mejorado en comunidades San Pedro, Los Angeles, Potrerón, Las Cruces, Santa Cruz, La Manzana, Barrio Nuevo, San Diego No. 2, Esquipulas en La Paz de Carazo	72,570.00	0.00	0.00	0.00	72,570.00
Seguimiento y asistencia técnica para la construcción del sistema de agua y saneamiento en comunidad San José del Guineo en Ciudad Antigua	120,455.00	0.00	0.00	0.00	120,455.00
Supervisión para el mejoramiento del sistema de agua potable en Los Trejos en Tipitapa	240,157.00	0.00	0.00	0.00	240,157.00
Supervisión para la construcción saneamiento mejorado en comunidad Santa Ana en Ocotal	51,733.00	0.00	0.00	0.00	51,733.00
Seguimiento y asistencia técnica para la construcción de sistema de agua y saneamiento en comunidad Los Romeros en Villa El Carmen	0.00	0.00	0.00	0.00	0.00
Seguimiento y asistencia técnica para la construcción de sistema de agua y saneamiento en comunidad Barrio Pobre en Santo Domingo	0.00	0.00	0.00	0.00	0.00
Seguimiento y asistencia técnica para la construcción de sistema de agua y saneamiento en comunidad Apompuá en Juigalpa	0.00	0.00	0.00	0.00	0.00
Seguimiento y asistencia técnica para la construcción de sistema de agua y saneamiento en comunidad Las Parrillas en Villa El Carmen	0.00	0.00	0.00	0.00	0.00
Seguimiento y asistencia técnica de ampliación de la cobertura del servicio sostenible de agua y saneamiento en León y Chinandega	139,720.00	0.00	0.00	0.00	139,720.00
Estudio de preinversión para saneamiento mejorado en comunidades San Pedro, Los Angeles, Potrerón, Las Cruces, Santa Cruz, La Manzana, Barrio Nuevo, San Diego No. 2, Esquipulas en La Paz de Carazo	0.00	0.00	0.00	0.00	0.00
Estudio de preinversión para la construcción del sistema de agua potable y saneamiento en comarca Pilán en El Ayote	590,799.00	0.00	320,647.00	320,647.00	270,152.00
Estudio de preinversión para la construcción del sistema de agua potable y saneamiento en comunidad Rodeo Grande en San Nicolás	161,657.00	0.00	0.00	0.00	161,657.00
Seguimiento y asistencia técnica de ampliación de la cobertura del servicio sostenible de agua y saneamiento en Masaya, Carazo, Granada y Rivas	0.00	0.00	0.00	0.00	0.00
Estudio de preinversión para la construcción del sistema de agua potable y saneamiento en comunidad Isnawas en Prinzapolka	660,074.00	0.00	198,023.00	198,023.00	462,051.00

FILTRADO POR :

PARAMETROS ESPECIALES: Mes Inicial (MM)=1 / Mes Final (MM)=3 / Programa Especifico=6

PRODUCCION 2017

Cuadro No. 19

SUBSISTEMA : SIEP
 APLICACION : SIEP
 ENTIDAD : DGP
 USUARIO : DGP027

PRODUCCION 2017
 MINISTERIO DE HACIENDA Y CREDITO PUBLICO
 PROGRAMAS ESPECIFICOS
 ESTRATEGIA REDUCCION DE LA POBREZA (RECLASIFICACION ERCEP)

PAGINA: 26 de 41
 FECHA: 27/04/2017
 HORA: 08:37:28 AM
 REPORTE: PRPSIEP125A

ACTUALIZADO Y DEVENGADO (CORDOBAS)

DE: ENERO A: MARZO

INSTITUCION	PRESUPUESTO ACTUALIZADO	DEVENGADO			SALDO POR DEVENGAR
		CORRIENTE	CAPITAL	TOTAL	
ASIGNACIONES Y SUBVENCIONES					
FONDO DE INVERSIÓN SOCIAL DE EMERGENCIA					
Construcción de centro comunitario en la comunidad Dakra de Puerto Cabezas	2,182,608.00	0.00	0.00	0.00	2,182,608.00
Construcción de albergue en la comunidad Pahra de Puerto Cabezas	3,510,580.00	0.00	0.00	0.00	3,510,580.00
Construcción de centro comunitario en la comunidad Rahuawatla de Puerto Cabezas	1,598,130.00	0.00	0.00	0.00	1,598,130.00
Construcción de Sub Sede de Salud en la comunidad Ninayari de Puerto Cabezas	7,917,276.00	0.00	0.00	0.00	7,917,276.00
Estudio de preinversión para mejoramiento sistema de agua potable en Los Trejos en Tipitapa	1,050,873.00	0.00	0.00	0.00	1,050,873.00
Supervisión de ampliación de la cobertura del servicio sostenible de agua y saneamiento en Las Segovias	159,682.00	0.00	0.00	0.00	159,682.00
Estudio de preinversión para la ampliación del sistema de agua potable en Great Corn Island	1,270,156.00	0.00	0.00	0.00	1,270,156.00
Estudio de preinversión para la construcción del sistema de agua potable y saneamiento en comunidad La Barra en Desembocadura de Río Grande	516,924.00	0.00	265,518.00	265,518.00	251,406.00
Estudio de preinversión para la construcción del sistema de agua potable y saneamiento en comunidad Kasmiting en El Tortuguero	633,835.00	0.00	190,151.00	190,151.00	443,684.00
Estudio de preinversión para la construcción del sistema de agua potable y saneamiento en comunidad San Francisco en Estelí	245,667.00	0.00	0.00	0.00	245,667.00
Supervisión de ampliación de la cobertura del servicio sostenible de agua y saneamiento en Boaco y Chontales	0.00	0.00	0.00	0.00	0.00
Estudio de preinversión para la construcción del sistema de agua potable y saneamiento en comunidad San Pedro - Santa Isabel en Waspmam	660,030.00	0.00	387,168.00	387,168.00	272,862.00
Estudio de preinversión para la construcción del sistema de agua potable y saneamiento en comunidad La Concepción en La Trinidad	526,363.00	0.00	0.00	0.00	526,363.00
Reemplazo sistema de agua potable en Waspmam	15,109,948.00	0.00	0.00	0.00	15,109,948.00
Construcción de albergue en la comunidad Dakra de Puerto Cabezas	3,442,058.00	0.00	0.00	0.00	3,442,058.00
Estudio de preinversión para la construcción del sistema de agua potable y saneamiento en comunidad Samarcanda en San Juan del Río Coco	199,737.00	0.00	0.00	0.00	199,737.00
Estudio de preinversión para construcción saneamiento mejorado en comunidades Pacaya, Los Cocos, Diriomito y Zona Urbana en Catarina	0.00	0.00	0.00	0.00	0.00
Seguimiento y asistencia técnica de ampliación de la cobertura del servicio sostenible de agua y saneamiento en Las Segovias	0.00	0.00	0.00	0.00	0.00
Reemplazo del mercado de Ciudad Sandino	14,399,996.00	0.00	6,945,365.00	6,945,365.00	7,454,631.00
Ampliación de la cobertura del servicio sostenible de agua y saneamiento rural en la Región del Pacífico	0.00	0.00	0.00	0.00	0.00
Seguimiento y Asistencia Técnica para la Construcción Sistema Agua Potable y Saneamiento en comunidad Aserraderos y Cerro El Gallo en El Viejo	428,602.00	0.00	0.00	0.00	428,602.00
Estudio de preinversión para la construcción del sistema de agua y saneamiento en comunidad San Pedro de Hula en El Júcaro	255,689.00	0.00	0.00	0.00	255,689.00
Seguimiento y asistencia técnica para la construcción del sistema de agua potable y saneamiento en comunidad el Rosario Norte en Rivas	154,189.00	0.00	0.00	0.00	154,189.00
Seguimiento y asistencia técnica para construcción de saneamiento mejorado en comunidades Panamá, Paso Real, Guachipilín, Los Ramos, 19 de Julio y El Coyol en Dolores	291,981.00	0.00	0.00	0.00	291,981.00
Seguimiento y asistencia técnica para saneamiento mejorado comunidades San Pedro, Los Angeles, Potrerón, Las Cruces, Sta Cruz, La Manzana, Barrio Nuevo, San Diego No 2, Esquipulas en La Paz de Carazo	307,322.00	0.00	0.00	0.00	307,322.00
Seguimiento y asistencia técnica para la construcción de saneamiento mejorado en barrio Luis Largaespada - Los Robles en Corinto	276,485.00	0.00	0.00	0.00	276,485.00
Seguimiento y asistencia técnica para la construcción del sistema de agua potable y saneamiento en comunidades El Cacao, Los Caraos y La Perla en Achupaca	145,368.00	0.00	0.00	0.00	145,368.00
Seguimiento y asistencia técnica para la construcción del sistema de agua potable y saneamiento en comunidades Verapaz, La Pita, Wascasoni y Agua Dulce en Totogalpa	153,807.00	0.00	0.00	0.00	153,807.00
Seguimiento y asistencia técnica para la construcción del sistema de agua potable y saneamiento en comunidad El Quibuto en Telpaneca	174,529.00	0.00	0.00	0.00	174,529.00
Supervisión para la construcción del sistema de agua potable y saneamiento en El Nancital 1 en San Francisco del Norte	344,759.00	0.00	87,252.00	87,252.00	257,507.00
Seguimiento y asistencia técnica para la construcción del sistema de agua potable y saneamiento en comunidad San Pedro - Santa Isabel en Waspmam	366,732.00	0.00	78,028.00	78,028.00	288,704.00
Seguimiento y asistencia técnica para la construcción del sistema de agua potable y saneamiento en comunidad Isnawas en Prinzapolka	361,201.00	0.00	76,852.00	76,852.00	284,349.00
Seguimiento y asistencia técnica para la construcción del sistema de agua y saneamiento en comunidad Nuevo Amanecer/Poblado El Capiro en La Cruz de Río Grande	354,664.00	0.00	354,664.00	354,664.00	0.00
Construcción del sistema de agua y saneamiento en comunidad San Antonio en Nueva Guinea	3,423,456.00	0.00	900,000.00	900,000.00	2,523,456.00
Estudio de preinversión para la construcción del sistema de agua y saneamiento en comunidad Santa Lucía en Muy Muy	209,910.00	0.00	0.00	0.00	209,910.00
Seguimiento y asistencia técnica de la construcción de sistema de agua potable y saneamiento en comunidad Yahabra Pankawas	78,689.00	0.00	0.00	0.00	78,689.00
Construcción del sistema de agua y saneamiento en comunidad El Coco en Wiwili de Nueva Segovia	1,037,682.00	0.00	0.00	0.00	1,037,682.00
Estudio de preinversión para la construcción del sistema de agua y saneamiento en comunidad Los Arenales en Murra	292,744.00	0.00	0.00	0.00	292,744.00
Seguimiento y asistencia técnica para la construcción del sistema de agua y saneamiento en comunidad Sabana Grande en San Ramón	97,460.00	0.00	0.00	0.00	97,460.00
Seguimiento y asistencia técnica para la construcción del sistema de agua y	157,074.00	0.00	0.00	0.00	157,074.00

FILTRADO POR :

PARAMETROS ESPECIALES: Mes Inicial (MM)=1 / Mes Final (MM)=3 / Programa Especifico=6

PRODUCCION 2017

Cuadro No. 19

SUBSISTEMA : SIEP
 APLICACION : SIEP
 ENTIDAD : DGP
 USUARIO : DGP027

PRODUCCION 2017
 MINISTERIO DE HACIENDA Y CREDITO PUBLICO
 PROGRAMAS ESPECIFICOS
 ESTRATEGIA REDUCCION DE LA POBREZA (RECLASIFICACION ERCEP)

PAGINA: 27 de 41
 FECHA: 27/04/2017
 HORA: 08:37:28 AM
 REPORTE: PRPSIEP125A

ACTUALIZADO Y DEVENGADO (CORDOBAS)
 DE: ENERO A: MARZO

INSTITUCION	PRESUPUESTO ACTUALIZADO	DEVENGADO			SALDO POR DEVENGAR
		CORRIENTE	CAPITAL	TOTAL	
ASIGNACIONES Y SUBVENCIONES					
FONDO DE INVERSIÓN SOCIAL DE EMERGENCIA					
saneamiento en comunidad Cuajachillo No. 2 en Ciudad Sandino					
Seguimiento y asistencia técnica para la construcción del sistema de agua y saneamiento en comunidad Puertas de París en San Pedro de Lóvago	169,976.00	0.00	0.00	0.00	169,976.00
Seguimiento y asistencia técnica de ampliación de la cobertura del servicio sostenible de agua y saneamiento en Managua	0.00	0.00	0.00	0.00	0.00
Estudio de preinversión para la construcción del sistema de agua potable y saneamiento en comunidad El Cañal en La Cruz de Río Grande	977,904.00	0.00	293,372.00	293,372.00	684,532.00
Estudio de preinversión para la construcción del sistema de agua potable y saneamiento en comunidad Nuevo Amanecer/Poblado El Capiro en La Cruz de Río Grande	977,904.00	0.00	293,372.00	293,372.00	684,532.00
Estudio de preinversión para la construcción del sistema de agua potable y saneamiento en comunidad Karawala en Desembocadura de Río Grande	516,924.00	0.00	265,519.00	265,519.00	251,405.00
Estudio de preinversión para construcción saneamiento mejorado en comunidad Santa Ana en Ocotal	0.00	0.00	0.00	0.00	0.00
Seguimiento y asistencia técnica para construcción de saneamiento mejorado en comunidades Pacaya, Los Cocos, Diriomito y Zona Urbana en Catarina	256,427.00	0.00	0.00	0.00	256,427.00
Seguimiento y asistencia técnica para la construcción del sistema de agua potable y saneamiento en comunidad El Roble en San José de Cusmapa	123,584.00	0.00	0.00	0.00	123,584.00
Seguimiento y asistencia técnica para la construcción del sistema de agua potable y saneamiento en comunidad Samarcanda en San Juan del Río Coco	169,138.00	0.00	0.00	0.00	169,138.00
Seguimiento y Asistencia Técnica para la construcción sistema de agua potable y saneamiento en comunidad Silibila en Prinzapolka	327,600.00	0.00	69,703.00	69,703.00	257,897.00
Seguimiento y asistencia técnica para la construcción del sistema de agua y saneamiento en comarca Pilán en El Ayote	240,794.00	0.00	51,233.00	51,233.00	189,561.00
Supervisión de ampliación de la cobertura del servicio sostenible de agua y saneamiento en Managua	0.00	0.00	0.00	0.00	0.00
Estudio de preinversión para la construcción del sistema de agua y saneamiento en comunidad Paso Hondo en Santo Tomás del Norte	145,380.00	0.00	0.00	0.00	145,380.00
Seguimiento y asistencia técnica para la construcción del sistema de agua y saneamiento en comunidad Plan Nicaragua en Puerto Morazán	203,891.00	0.00	0.00	0.00	203,891.00
Seguimiento y asistencia técnica para la construcción del sistema de agua y saneamiento en Comunidad El Piñuelar en Larreynaga-Malpaisillo	204,620.00	0.00	0.00	0.00	204,620.00
Seguimiento y asistencia técnica para la construcción del sistema de agua y saneamiento en comunidades El Limón No. 1 y 2 en Tola	200,500.00	0.00	0.00	0.00	200,500.00
Seguimiento y asistencia técnica para la construcción del sistema de agua y saneamiento en comunidades de Campuzano, Cofradía, El Portillo y San Joaquín en Nindirí	242,519.00	0.00	0.00	0.00	242,519.00
Seguimiento y asistencia técnica para la construcción del sistema de agua y saneamiento en comunidad La Orilla en Nandaime	251,928.00	0.00	0.00	0.00	251,928.00
Seguimiento y asistencia técnica para la construcción del sistema de agua y saneamiento en comunidades Ochomogo y Pilón en Belén	164,150.00	0.00	0.00	0.00	164,150.00
Seguimiento y asistencia técnica para la construcción del sistema de agua y saneamiento en comunidad Mérida en Altigracia	195,731.00	0.00	0.00	0.00	195,731.00
Seguimiento y asistencia técnica para la construcción del sistema de agua potable y saneamiento en comunidad Oruce en Las Sabanas	138,521.00	0.00	0.00	0.00	138,521.00
Supervisión para la construcción saneamiento mejorado en comunidad Icalupe en Somoto	62,437.00	0.00	0.00	0.00	62,437.00
Seguimiento y asistencia técnica para la construcción del sistema de agua potable y saneamiento en comunidades La Flor, San Pedro y La Concepción en Moyogalpa	128,696.00	0.00	0.00	0.00	128,696.00
Supervisión para la construcción saneamiento mejorado en comunidades Pacaya, Los Cocos, Diriomito y Zona Urbana en Catarina	59,393.00	0.00	0.00	0.00	59,393.00
Supervisión para la construcción de albergue en la comunidad Awastara de Puerto Cabezas	54,614.00	0.00	0.00	0.00	54,614.00
Construcción del sistema de agua y saneamiento en comunidad Laurel Gallán en San Francisco Libre	1,361,097.00	0.00	0.00	0.00	1,361,097.00
Seguimiento y asistencia técnica de la ampliación de la cobertura del servicio sostenible de agua y saneamiento rural en la RACCS	0.00	0.00	0.00	0.00	0.00
Seguimiento y asistencia técnica para la construcción del sistema de agua y saneamiento en comunidad El Zungano en Quilalí	0.00	0.00	0.00	0.00	0.00
Supervisión de ampliación de la cobertura del servicio sostenible de agua y saneamiento en León y Chinandega	87,645.00	0.00	0.00	0.00	87,645.00
Estudio de preinversión para la construcción del sistema de agua y saneamiento en comunidad Jicarito en San Juan de Limay	142,388.00	0.00	0.00	0.00	142,388.00
Estudio de preinversión para la construcción del sistema de agua y saneamiento en comunidad San Antonio en Mozonte	123,020.00	0.00	0.00	0.00	123,020.00
Estudio de preinversión para la construcción del sistema de agua y saneamiento en comunidad El Júcaro en Esquipulas	159,261.00	0.00	0.00	0.00	159,261.00
Seguimiento y asistencia técnica para construcción de saneamiento mejorado en El Zapote 1,2 y Limón en Ciudad Antigua	400,406.00	0.00	0.00	0.00	400,406.00
Seguimiento y asistencia técnica para la construcción de saneamiento mejorado en comunidad Icalupe en Somoto	283,186.00	0.00	0.00	0.00	283,186.00
Seguimiento y asistencia técnica para la construcción del sistema de agua potable y saneamiento en comunidad Rodeo Grande en Somotillo	114,463.00	0.00	44,025.00	44,025.00	70,438.00
Construcción del sistema de agua potable y saneamiento en El Nancital 1 en San Francisco del Norte	4,094,960.00	0.00	2,490,789.00	2,490,789.00	1,604,171.00
Seguimiento y asistencia técnica para la construcción del sistema de agua y saneamiento en comunidad El Guarumo en Muelle de Los Bueyes	310,507.00	0.00	0.00	0.00	310,507.00
Construcción del sistema de agua y saneamiento en comunidad Jerusalén en Nueva Guinea	5,104,553.00	0.00	1,963,356.00	1,963,356.00	3,141,197.00

FILTRADO POR :

PARAMETROS ESPECIALES: Mes Inicial (MM)=1 / Mes Final (MM)=3 / Programa Especifico=6

PRODUCCION 2017

Cuadro No. 19

SUBSISTEMA : SIEP
 APLICACION : SIEP
 ENTIDAD : DGP
 USUARIO : DGP027

PRODUCCION 2017
 MINISTERIO DE HACIENDA Y CREDITO PUBLICO
 PROGRAMAS ESPECIFICOS
 ESTRATEGIA REDUCCION DE LA POBREZA (RECLASIFICACION ERCEP)

PAGINA: 28 de 41
 FECHA: 27/04/2017
 HORA: 08:37:28 AM
 REPORTE: PRPSIEP125A

ACTUALIZADO Y DEVENGADO (CORDOBAS)

DE: ENERO A: MARZO

INSTITUCION	PRESUPUESTO ACTUALIZADO	DEVENGADO			SALDO POR DEVENGAR
		CORRIENTE	CAPITAL	TOTAL	
ASIGNACIONES Y SUBVENCIONES					
FONDO DE INVERSIÓN SOCIAL DE EMERGENCIA					
Seguimiento y asistencia técnica para la construcción del sistema de agua y saneamiento en comunidad San Juan en Nueva Guinea	641,921.00	0.00	64,084.00	64,084.00	577,837.00
Seguimiento y asistencia técnica para la construcción del sistema de agua y saneamiento en comunidad Karawala en Desembocadura de Río Grande	448,855.00	0.00	95,502.00	95,502.00	353,353.00
Estudio de preinversión para la construcción del sistema de agua potable y saneamiento en comunidad Kisa Laya en Waspm	651,345.00	0.00	387,168.00	387,168.00	264,177.00
Construcción del sistema de agua potable y saneamiento en comarca Pilán en El Ayote	3,900,681.00	0.00	0.00	0.00	3,900,681.00
Seguimiento y asistencia técnica para la construcción del sistema de agua potable y saneamiento en comunidad Santa Clara en San Nicolás	130,616.00	0.00	0.00	0.00	130,616.00
Seguimiento y asistencia técnica para la construcción del sistema de agua potable y saneamiento en comunidad La Concepción en La Trinidad	142,084.00	0.00	0.00	0.00	142,084.00
Seguimiento y asistencia técnica para la construcción del sistema de agua potable y saneamiento en comunidad La Mía en Jalapa	230,244.00	0.00	0.00	0.00	230,244.00
Seguimiento y asistencia técnica para la construcción del sistema de agua potable y saneamiento en comunidad Las Quiatillas en Estelí	126,073.00	0.00	0.00	0.00	126,073.00
Construcción saneamiento mejorado en comunidad Cacaullí en Somoto	955,623.00	0.00	0.00	0.00	955,623.00
Supervisión para la construcción saneamiento mejorado en barrio Luis Largaespada - Los Robles en Corinto	47,881.00	0.00	0.00	0.00	47,881.00
Construcción saneamiento mejorado en comunidades Pío XII y Casco Urbano en Nandasmo	1,257,064.00	0.00	0.00	0.00	1,257,064.00
Construcción saneamiento mejorado en comunidades Panamá, Paso Real, Guachipilín, Los Ramos, 19 de Julio y El Coyol en Dolores	1,439,765.00	0.00	0.00	0.00	1,439,765.00
Supervisión para la construcción saneamiento mejorado en comunidades Los Pocitos y La Marimba en Niquinohomo	111,533.00	0.00	0.00	0.00	111,533.00
Supervisión para la construcción del sistema de agua y saneamiento en comunidad Puertas de París en San Pedro de Lóvago	80,000.00	0.00	0.00	0.00	80,000.00
Supervisión para la construcción de centro comunitario en la comunidad Waynatingni de Puerto Cabezas	35,312.00	0.00	0.00	0.00	35,312.00
Seguimiento y asistencia técnica para la construcción del sistema de agua potable y saneamiento en comunidad La Playa en San Lucas	153,235.00	0.00	0.00	0.00	153,235.00
Seguimiento y asistencia técnica para la construcción del sistema de agua potable y saneamiento en comunidad Mateares en San Juan de Limay	133,907.00	0.00	0.00	0.00	133,907.00
Seguimiento y asistencia técnica para la construcción del sistema de agua potable y saneamiento en comunidad Rodeo Grande en San Nicolás	119,843.00	0.00	0.00	0.00	119,843.00
Seguimiento y asistencia técnica para la construcción del sistema de agua y saneamiento en comunidad San Juan de Murra	230,885.00	0.00	0.00	0.00	230,885.00
Seguimiento y asistencia técnica para la construcción del sistema de agua y saneamiento en comunidad Las Animas en Murra	240,193.00	0.00	0.00	0.00	240,193.00
Mejoramiento del sistema de agua potable en Los Trejos en Tipitapa	3,750,498.00	0.00	0.00	0.00	3,750,498.00
Seguimiento y asistencia técnica para la construcción de sistema de agua y saneamiento en comunidad Piedras Gordas No. 2 en Achupapa	0.00	0.00	0.00	0.00	0.00
Seguimiento y asistencia técnica para la construcción de sistema de agua y saneamiento en comunidad La Majada en San José de Los Remates	0.00	0.00	0.00	0.00	0.00
Seguimiento y asistencia técnica para la construcción de sistema de agua y saneamiento en comunidad Vado Ancho El Cerro en Santo Tomás del Norte	0.00	0.00	0.00	0.00	0.00
Estudio de preinversión para la construcción del sistema de agua y saneamiento en comunidad La Flor en San Juan de Limay	224,070.00	0.00	0.00	0.00	224,070.00
Estudio de preinversión para la construcción del sistema de agua potable y saneamiento en comunidad Layasiska II en Prinzapolka	392,293.00	0.00	198,023.00	198,023.00	194,270.00
Estudio de preinversión para la construcción del sistema de agua potable y saneamiento en comunidad Fruta de Pan en Rosita	646,136.00	0.00	382,365.00	382,365.00	263,771.00
Construcción sistema de agua y saneamiento comunidad Piedras Grandes 2 en Juigalpa	0.00	0.00	0.00	0.00	0.00
Estudio de preinversión para la construcción del sistema de agua y saneamiento en comunidad La Danta en San Juan de Limay	163,171.00	0.00	0.00	0.00	163,171.00
Estudio de preinversión para la construcción del sistema de agua potable y saneamiento en comunidad Waspado en El Tortuguero	633,835.00	0.00	190,151.00	190,151.00	443,684.00
Estudio de preinversión para construcción saneamiento mejorado en comunidad Cacaullí en Somoto	0.00	0.00	0.00	0.00	0.00
Estudio de preinversión para la construcción del sistema de agua potable y saneamiento en comunidad El Tamarindo en San José de Cusmapa	396,405.00	0.00	0.00	0.00	396,405.00
Construcción de Casa Base de Salud en la comunidad Sasha de Puerto Cabezas	6,391,781.00	0.00	0.00	0.00	6,391,781.00
Estudio de preinversión para la construcción del sistema de agua potable y saneamiento en comunidad Las Cruces en Yalaguina	469,008.00	0.00	0.00	0.00	469,008.00
Estudio de preinversión para construcción saneamiento mejorado en comunidades Pío XII y Casco Urbano en Nandasmo	0.00	0.00	0.00	0.00	0.00
Estudio de preinversión para construcción del sistema de agua potable y saneamiento en comunidad el Rosario Norte en Rivas	0.00	0.00	0.00	0.00	0.00
Seguimiento y asistencia técnica para la construcción del sistema de agua y saneamiento en comunidad Los Moncadas en La Concepción	192,079.00	0.00	0.00	0.00	192,079.00
Seguimiento y asistencia técnica para la construcción del sistema de agua y saneamiento en comunidad Laguna Negra en Camoapa	133,632.00	0.00	0.00	0.00	133,632.00
Seguimiento y asistencia técnica para la construcción del sistema de agua potable y saneamiento en comunidad Zacatera en Wíwilí de Nueva Segovia	328,827.00	0.00	0.00	0.00	328,827.00
Seguimiento y asistencia técnica para la construcción del sistema de agua potable y saneamiento en comunidad Jocote Arriba en Condega	136,242.00	0.00	0.00	0.00	136,242.00
Seguimiento y asistencia técnica para la construcción del sistema de agua potable y saneamiento en comunidad Jocote Arriba en Condega	201,721.00	0.00	0.00	0.00	201,721.00

FILTRADO POR :

PARAMETROS ESPECIALES: Mes Inicial (MM)=1 / Mes Final (MM)=3 / Programa Especifico=6

PRODUCCION 2017

Cuadro No. 19

SUBSISTEMA : SIEP
 APLICACION : SIEP
 ENTIDAD : DGP
 USUARIO : DGP027

PRODUCCION 2017
 MINISTERIO DE HACIENDA Y CREDITO PUBLICO
 PROGRAMAS ESPECIFICOS
 ESTRATEGIA REDUCCION DE LA POBREZA (RECLASIFICACION ERCEP)

PAGINA: 29 de 41
 FECHA: 27/04/2017
 HORA: 08:37:28 AM
 REPORTE: PRPSIEP125A

ACTUALIZADO Y DEVENGADO (CORDOBAS)
 DE: ENERO A: MARZO

INSTITUCION	PRESUPUESTO ACTUALIZADO	DEVENGADO			SALDO POR DEVENGAR
		CORRIENTE	CAPITAL	TOTAL	
ASIGNACIONES Y SUBVENCIONES					
FONDO DE INVERSIÓN SOCIAL DE EMERGENCIA					
saneamiento en comunidad Bálsamo Abajo en San Juan de Río Coco					
Seguimiento y asistencia técnica para la construcción del sistema de agua y saneamiento en comunidades Mina La India y Agua Fría en Santa Rosa del Peñon	146,752.00	0.00	0.00	0.00	146,752.00
Supervisión para la construcción saneamiento mejorado en comunidades Bertha Diaz, El Panamá, Cañas Blancas, Monte Verde y Monte Libano en El Rosario	47,350.00	0.00	0.00	0.00	47,350.00
Supervisión para la construcción saneamiento mejorado en comunidad Barrio Pobre en Santo Domingo	42,280.00	0.00	0.00	0.00	42,280.00
Seguimiento y asistencia técnica para la construcción del sistema de agua y saneamiento en comunidades El Amatillo y Las Mesitas en Macuelizo	141,761.00	0.00	0.00	0.00	141,761.00
Seguimiento y asistencia técnica para la construcción del sistema de agua y saneamiento en comunidad El Coco en Wivilí de Nueva Segovia	280,604.00	0.00	0.00	0.00	280,604.00
Supervisión para la construcción del sistema de agua potable y saneamiento en comunidad El Achiotte en Paiwas	70,753.00	0.00	0.00	0.00	70,753.00
Supervisión para la construcción del sistema de agua potable y saneamiento en comunidad Calderón en El Rama	170,865.00	0.00	0.00	0.00	170,865.00
Seguimiento y asistencia técnica para la construcción de sistema de agua y saneamiento en comunidad Troilo en León	0.00	0.00	0.00	0.00	0.00
Seguimiento y asistencia técnica para la construcción del sistema de agua y saneamiento en comunidad Naranjo Norte en Telpaneca	0.00	0.00	0.00	0.00	0.00
Estudio de preinversión para construcción del sistema de agua potable y saneamiento en comunidad Piedras Grandes 2 en Juigalpa	522,372.00	0.00	0.00	0.00	522,372.00
Estudio de preinversión para la construcción del sistema de agua y saneamiento en comunidad Paredes Arriba en Murra	250,044.00	0.00	0.00	0.00	250,044.00
Estudio de preinversión para la construcción del sistema de agua potable y saneamiento en comunidad Siibila en Prinzipolka	392,293.00	0.00	198,023.00	198,023.00	194,270.00
Mejoramiento de los sistemas de agua potable en los municipios de San Juan de Limay, Murra, San Ramón y Juigalpa	0.00	0.00	0.00	0.00	0.00
Estudio de preinversión para la construcción del sistema de agua y saneamiento en comunidad El Olingo en Murra	198,551.00	0.00	0.00	0.00	198,551.00
Supervisión del reemplazo sistema de agua potable en Waspam	1,726,852.00	0.00	0.00	0.00	1,726,852.00
Estudio de preinversión para la construcción del sistema de agua potable y saneamiento en comunidad La Aurora en Bluefields	628,670.00	0.00	152,684.00	152,684.00	475,986.00
Ampliación de la cobertura del servicio sostenible de agua y saneamiento en Las Segovias	2,524,046.00	0.00	0.00	0.00	2,524,046.00
Estudio de preinversión para construcción del sistema de agua potable y saneamiento en comunidad Taswa en Boaco	0.00	0.00	0.00	0.00	0.00
Supervisión de construcción de infraestructura social en la Costa Caribe Norte	2,318,077.00	0.00	0.00	0.00	2,318,077.00
Inversión en Infraestructura Social	256,062,289.00	47,336,020.78	1,263,469.95	48,599,490.73	207,462,798.27
Estudio de preinversión para construcción saneamiento mejorado en comunidades Bertha Diaz, El Panamá, Cañas Blancas, Monte Verde y Monte Libano en El Rosario	0.00	0.00	0.00	0.00	0.00
Seguimiento y asistencia técnica de la construcción de sistema de agua potable y saneamiento en comunidad de Peñas Blancas	363,776.00	0.00	77,399.00	77,399.00	286,377.00
Supervisión de ampliación de la cobertura del servicio sostenible de agua y saneamiento rural en la Región del Pacífico	0.00	0.00	0.00	0.00	0.00
Estudio de preinversión para la construcción del sistema de agua potable y saneamiento en comunidad El Cedro en El Tortuguero	633,835.00	0.00	190,151.00	190,151.00	443,684.00
Estudio de preinversión para la construcción del sistema de agua potable y saneamiento en comunidad La Playa en San Lucas	159,469.00	0.00	0.00	0.00	159,469.00
Ampliación de la cobertura del servicio sostenible de agua y saneamiento en Boaco y Chontales	0.00	0.00	0.00	0.00	0.00
Estudio de preinversión para la construcción del sistema de agua potable y saneamiento en comunidad Dos Amigos en Prinzipolka	634,316.00	0.00	190,295.00	190,295.00	444,021.00
Estudio de preinversión para construcción saneamiento mejorado en comunidades Panamá, Paso Real, Guachipilin, Los Ramos, 19 de Julio y El Coyol en Dolores	0.00	0.00	0.00	0.00	0.00
Estudio de preinversión para construcción saneamiento mejorado en comunidades Los Pocitos y La Marimba en Niquinohomo	0.00	0.00	0.00	0.00	0.00
Supervisión de la construcción de sistema de agua potable y saneamiento en comunidad de Kudahwas	439,094.00	0.00	0.00	0.00	439,094.00
Construcción sistema de agua potable y saneamiento en comunidad Kudahwas	5,419,502.00	0.00	0.00	0.00	5,419,502.00
Construcción sistema de agua potable y saneamiento en comunidad Peñas Blancas	7,710,583.00	0.00	0.00	0.00	7,710,583.00
Seguimiento y asistencia técnica de la construcción de sistema de agua potable y saneamiento en comunidad de Kudahwas	352,208.00	0.00	74,938.00	74,938.00	277,270.00
Estudio de preinversión para la construcción del sistema de agua y saneamiento en comunidad San Pedro del Norte en Paiwas	661,242.00	0.00	382,365.00	382,365.00	278,877.00
Supervisión de construcción de sistema de agua potable en Aguas Gatas	21,425.00	0.00	21,425.00	21,425.00	0.00
Estudio de preinversión para la construcción del sistema de agua potable y saneamiento en comunidad La Unión en Kukrahill	530,473.00	0.00	152,684.00	152,684.00	377,789.00
Estudio de preinversión para la construcción del sistema de agua potable y saneamiento en comunidad Mateares en San Juan de Limay	161,065.00	0.00	0.00	0.00	161,065.00
Estudio de preinversión para construcción saneamiento mejorado en El Zapote 1,2 y Limón en Ciudad Antigua	0.00	0.00	0.00	0.00	0.00
Estudio de preinversión para construcción saneamiento mejorado en barrio Luis Largaespada - Los Robles en Corinto	0.00	0.00	0.00	0.00	0.00
Estudio de preinversión para la construcción del sistema de agua potable y saneamiento en comunidad Chaparral en San Pedro del Norte	160,603.00	0.00	0.00	0.00	160,603.00
Estudio de preinversión para la construcción del sistema de agua y saneamiento en	182,244.00	0.00	0.00	0.00	182,244.00

FILTRADO POR :

PARAMETROS ESPECIALES: Mes Inicial (MM)=1 / Mes Final (MM)=3 / Programa Especifico=6

PRODUCCION 2017

Cuadro No. 19

SUBSISTEMA : SIEP
 APLICACION : SIEP
 ENTIDAD : DGP
 USUARIO : DGP027

PRODUCCION 2017
 MINISTERIO DE HACIENDA Y CREDITO PUBLICO
 PROGRAMAS ESPECIFICOS
 ESTRATEGIA REDUCCION DE LA POBREZA (RECLASIFICACION ERCEP)

PAGINA: 30 de 41
 FECHA: 27/04/2017
 HORA: 08:37:28 AM
 REPORTE: PRPSIEP125A

ACTUALIZADO Y DEVENGADO (CORDOBAS)

DE: ENERO A: MARZO

INSTITUCION	PRESUPUESTO ACTUALIZADO	DEVENGADO			SALDO POR DEVENGAR
		CORRIENTE	CAPITAL	TOTAL	
ASIGNACIONES Y SUBVENCIONES					
FONDO DE INVERSIÓN SOCIAL DE EMERGENCIA					
comunidad El Bálsamo en Terrabona					
Seguimiento y asistencia técnica para la construcción del sistema de agua potable y saneamiento en comunidad Sukatpin en Puerto Cabezas	405,818.00	0.00	86,345.00	86,345.00	319,473.00
Seguimiento y asistencia técnica para la construcción del sistema de agua y saneamiento en comunidad El Cedro en El Tortuguero	350,808.00	0.00	328,174.00	328,174.00	22,634.00
Seguimiento y asistencia técnica para la construcción del sistema de agua y saneamiento en comunidad Kasmiting en El Tortuguero	358,519.00	0.00	329,815.00	329,815.00	28,704.00
Seguimiento y asistencia técnica para la construcción del sistema de agua y saneamiento en comunidad Jerusalén en Nueva Guinea	646,068.00	0.00	64,498.00	64,498.00	581,570.00
Seguimiento y asistencia técnica para la construcción del sistema de agua y saneamiento en comunidad Waspado en El Tortuguero	382,205.00	0.00	334,855.00	334,855.00	47,350.00
Ampliación de la cobertura del servicio sostenible de agua y saneamiento en Managua	0.00	0.00	0.00	0.00	0.00
Estudio de preinversión para la construcción del sistema de agua potable y saneamiento en comunidad La Pimienta en Villanueva	242,358.00	0.00	0.00	0.00	242,358.00
Construcción sistema de agua potable y saneamiento en comunidad Yahabra Pankawas	1,421,336.00	0.00	0.00	0.00	1,421,336.00
Estudio de preinversión para la construcción del sistema de agua y saneamiento en comunidades El Amatillo y Las Mesitas en Macuelizo	74,048.00	0.00	0.00	0.00	74,048.00
Seguimiento y asistencia técnica para la construcción del sistema de agua y saneamiento en comunidad La Danta en San Juan de Limay	94,525.00	0.00	0.00	0.00	94,525.00
Seguimiento y asistencia técnica para el mejoramiento y ampliación del sistema de agua potable en Corn Island	224,555.00	0.00	66,046.00	66,046.00	158,509.00
Seguimiento y asistencia técnica para la construcción del sistema de agua y saneamiento en comunidad Tisma en Tisma	222,595.00	0.00	0.00	0.00	222,595.00
Seguimiento y asistencia técnica para la construcción del sistema de agua y saneamiento en comunidad Los Maguitos - Los Lopez en Masaya	204,411.00	0.00	0.00	0.00	204,411.00
Seguimiento y asistencia técnica para la construcción del sistema de agua y saneamiento en comunidad La Escoba en Diriomo	193,509.00	0.00	0.00	0.00	193,509.00
Seguimiento y asistencia técnica para la construcción del sistema de agua y saneamiento en comunidades El Elequeme y El Manzano en Buenos Aires	170,849.00	0.00	0.00	0.00	170,849.00
Estudio de preinversión para la construcción del sistema de agua potable y saneamiento en comunidades El Cacao, Los Caraos y La Perla en Achuapa	187,969.00	0.00	0.00	0.00	187,969.00
Estudio de preinversión para la construcción del sistema de agua potable y saneamiento en comunidad La Providencia en Quilali	300,456.00	0.00	0.00	0.00	300,456.00
Seguimiento y asistencia técnica para construcción de saneamiento mejorado en comunidades Pio XII y Casco Urbano en Nandasmio	300,908.00	0.00	0.00	0.00	300,908.00
Seguimiento y asistencia técnica para el mejoramiento sistema de agua potable en Los Trejos en Tipitapa	351,579.00	0.00	0.00	0.00	351,579.00
Seguimiento y asistencia técnica para la construcción de saneamiento mejorado en comunidad Villa Francia en El Viejo	281,779.00	0.00	0.00	0.00	281,779.00
Seguimiento y asistencia técnica para la construcción de saneamiento mejorado en comunidad Santa Ana en Ocotal	278,060.00	0.00	0.00	0.00	278,060.00
Seguimiento y asistencia técnica para la construcción del sistema de agua y saneamiento en comunidad El Jicaró en Esquipulas	111,105.00	0.00	0.00	0.00	111,105.00
Seguimiento y asistencia técnica para la construcción del sistema de agua y saneamiento en comunidad Kahkabila en Laguna de Perlas	381,654.00	0.00	81,203.00	81,203.00	300,451.00
Seguimiento y asistencia técnica para la construcción del sistema de agua potable y saneamiento en comunidad El Balgue en Altagracia	190,472.00	0.00	0.00	0.00	190,472.00
Seguimiento y asistencia técnica para la construcción del sistema de agua potable y saneamiento en comunidad Banacruz en Rosita	340,820.00	0.00	72,515.00	72,515.00	268,305.00
Seguimiento y asistencia técnica para la construcción del sistema de agua potable y saneamiento en comunidad Layasiska II en Prinzapolka	311,075.00	0.00	66,187.00	66,187.00	244,888.00
Seguimiento y asistencia técnica para la construcción del sistema de agua y saneamiento en comunidad Calderón en El Rama	242,256.00	0.00	51,544.00	51,544.00	190,712.00
Seguimiento y asistencia técnica para la construcción del sistema de agua y saneamiento en comunidad Laurel Gallán en San Francisco Libre	153,562.00	0.00	0.00	0.00	153,562.00
Seguimiento y asistencia técnica para la construcción del sistema de agua y saneamiento en comunidades Dipilto Nuevo y San Agustín en Dipilto	251,145.00	0.00	0.00	0.00	251,145.00
Seguimiento y asistencia técnica para la construcción del sistema de agua potable y saneamiento en comunidad La Concepción en Palacaguina	177,337.00	0.00	0.00	0.00	177,337.00
Seguimiento y asistencia técnica para la construcción del Sistema de agua y saneamiento en comunidad El Jobo en El Jicaró	150,622.00	0.00	0.00	0.00	150,622.00
Seguimiento y asistencia técnica para la construcción del sistema de agua potable y saneamiento en comunidad Sabana Larga en Estelí	133,213.00	0.00	0.00	0.00	133,213.00
Construcción saneamiento mejorado en barrio Luis Largaespada - Los Robles en Corinto	732,738.00	0.00	0.00	0.00	732,738.00
Supervisión para la construcción de centro comunitario en la comunidad Dakra de Puerto Cabezas	47,558.00	0.00	0.00	0.00	47,558.00
Seguimiento y asistencia técnica para la construcción del sistema de agua potable y saneamiento en comunidad La Providencia en Quilali	120,455.00	0.00	0.00	0.00	120,455.00
Construcción del sistema de agua potable y saneamiento en comunidad El Achioté en Paiwas	1,361,992.00	0.00	0.00	0.00	1,361,992.00
Supervisión para la construcción saneamiento mejorado en El Zapote 1,2 y Limón en Ciudad Antigua	86,286.00	0.00	0.00	0.00	86,286.00
Construcción saneamiento mejorado en comunidad Santa Ana en Ocotal	791,723.00	0.00	0.00	0.00	791,723.00
Seguimiento y asistencia técnica para la construcción de sistema de agua y saneamiento en comunidad Posolteguilla en Posoltega	0.00	0.00	0.00	0.00	0.00
Seguimiento y asistencia técnica para la construcción de sistema de agua y	0.00	0.00	0.00	0.00	0.00

FILTRADO POR :

PARAMETROS ESPECIALES: Mes Inicial (MM)=1 / Mes Final (MM)=3 / Programa Especifico=6

PRODUCCION 2017

Cuadro No. 19

SUBSISTEMA : SIEP
 APLICACION : SIEP
 ENTIDAD : DGP
 USUARIO : DGP027

PRODUCCION 2017
 MINISTERIO DE HACIENDA Y CREDITO PUBLICO
 PROGRAMAS ESPECIFICOS
 ESTRATEGIA REDUCCION DE LA POBREZA (RECLASIFICACION ERCEP)

PAGINA: 31 de 41
 FECHA: 27/04/2017
 HORA: 08:37:28 AM
 REPORTE: PRPSIEP125A

ACTUALIZADO Y DEVENGADO (CORDOBAS)

DE: ENERO A: MARZO

INSTITUCION	PRESUPUESTO ACTUALIZADO	DEVENGADO			SALDO POR DEVENGAR
		CORRIENTE	CAPITAL	TOTAL	
ASIGNACIONES Y SUBVENCIONES					
FONDO DE INVERSIÓN SOCIAL DE EMERGENCIA					
saneamiento en comunidad San José de Los Ríos en Ticuantepe					
Seguimiento y asistencia técnica para la construcción de sistema de agua y saneamiento en comunidad Santa Cruz - San Cristóbal en Chinandega	0.00	0.00	0.00	0.00	0.00
Seguimiento y asistencia técnica para la construcción de sistema de agua y saneamiento en comunidad Terencio Munguía en El Realejo	0.00	0.00	0.00	0.00	0.00
Seguimiento y asistencia técnica para la construcción de sistema de agua y saneamiento en comunidades Mina La India y Agua Fría en Santa Rosa del Peñón	0.00	0.00	0.00	0.00	0.00
Estudio de preinversión para la construcción del sistema de agua y saneamiento en comunidad Terrero 2 en San Juan de Limay	213,196.00	0.00	0.00	0.00	213,196.00
Estudio de preinversión para construcción del sistema de agua y saneamiento en comunidad San Juan en Murra	51,930.00	0.00	0.00	0.00	51,930.00
Estudio de preinversión para la construcción del sistema de agua y saneamiento en comunidad Sabana Grande en San Ramón	257,351.00	0.00	0.00	0.00	257,351.00
Ampliación de la cobertura del servicio sostenible de agua y saneamiento rural en la RACCS	14,282,252.00	0.00	0.00	0.00	14,282,252.00
Estudio de preinversión para la construcción del sistema de agua potable y saneamiento en comunidad Las Quiatillas en Estelí	245,667.00	0.00	0.00	0.00	245,667.00
Construcción sistema de agua potable y saneamiento en comunidad San Andrés de Bocay	4,959,839.00	0.00	0.00	0.00	4,959,839.00
Seguimiento y asistencia técnica de la construcción de sistema de agua potable y saneamiento en comunidad Yahabra Tangny	85,721.00	0.00	0.00	0.00	85,721.00
Seguimiento y asistencia técnica para la construcción del sistema de agua y saneamiento en comunidad Terrero 2 en San Juan de Limay	92,731.00	0.00	0.00	0.00	92,731.00
Seguimiento y asistencia técnica para la construcción del sistema de agua potable y saneamiento en comunidades El Jilguero, Santa Isabel y Guayaculí en Condega	142,102.00	0.00	0.00	0.00	142,102.00
Seguimiento y asistencia técnica para la construcción del sistema de agua y saneamiento en comunidad Dulce Nombre de Jesús en Somotillo	152,612.00	0.00	0.00	0.00	152,612.00
Seguimiento y asistencia técnica para la construcción del sistema de agua y saneamiento en comunidad El Conejo en El Coral	141,823.00	0.00	0.00	0.00	141,823.00
Seguimiento y asistencia técnica para la construcción del sistema de agua y saneamiento en comunidad Jicotepe en Comalapa	140,308.00	0.00	0.00	0.00	140,308.00
Seguimiento y asistencia técnica para la construcción del sistema de agua potable y saneamiento en comunidad El Prado Fase I en San Fernando	155,598.00	0.00	0.00	0.00	155,598.00
Construcción saneamiento mejorado en comunidades El Obrajuelo, Callejón del Indio y La Fé en San Jorge	929,008.00	0.00	0.00	0.00	929,008.00
Supervisión para la construcción de centro comunitario en la comunidad Kahka de Puerto Cabezas	47,558.00	0.00	0.00	0.00	47,558.00
Supervisión para la construcción de albergue en la comunidad Pahra de Puerto Cabezas	76,648.00	0.00	0.00	0.00	76,648.00
Seguimiento y asistencia técnica para la construcción del sistema de agua y saneamiento en comunidad San Antonio en Mozonte	147,141.00	0.00	0.00	0.00	147,141.00
Seguimiento y asistencia técnica para la construcción de sistema de agua y saneamiento en comunidad La Gateada en Villa Sandino	0.00	0.00	0.00	0.00	0.00
Seguimiento y asistencia técnica para la construcción de sistema de agua y saneamiento en comunidad La Coyota en Santa Lucía	0.00	0.00	0.00	0.00	0.00
Seguimiento y asistencia técnica para la construcción de sistema de agua y saneamiento en comunidad Calle Daniel Amador en Nagarote	0.00	0.00	0.00	0.00	0.00
Supervisión de construcción sistema de agua y saneamiento comunidad Piedras Grandes 2 en Juigalpa	0.00	0.00	0.00	0.00	0.00
Estudio de preinversión para la construcción del sistema de agua y saneamiento en comunidad Las Ánimas en Murra	0.00	0.00	0.00	0.00	0.00
Estudio de preinversión para la construcción del sistema de agua potable y saneamiento en comunidad Banacruz en Rosita	386,978.00	0.00	278,551.00	278,551.00	108,427.00
Estudio de preinversión para la construcción del sistema de agua y saneamiento en comunidad El Jinete en San Ramón	251,075.00	0.00	0.00	0.00	251,075.00
Seguimiento y asistencia técnica de construcción sistema de agua y saneamiento en comunidad Piedras Grandes 2 en Juigalpa	302,163.00	0.00	0.00	0.00	302,163.00
Seguimiento y asistencia técnica del reemplazo sistema de agua potable en Waspam	165,239.00	0.00	0.00	0.00	165,239.00
Seguimiento y asistencia técnica de ampliación de la cobertura del servicio sostenible de agua y saneamiento rural en la RACCN	0.00	0.00	0.00	0.00	0.00
Construcción de centro comunitario en la comunidad Waynatingni de Puerto Cabezas	1,617,323.00	0.00	0.00	0.00	1,617,323.00
Estudio de preinversión para construcción saneamiento mejorado en comunidad Sonis en Somoto	0.00	0.00	0.00	0.00	0.00
Estudio de preinversión para la construcción del sistema de agua potable y saneamiento en comunidad El Roble en San José de Cusmapa	169,247.00	0.00	0.00	0.00	169,247.00
Estudio de preinversión para la construcción del sistema de agua potable y saneamiento en comunidad La Concepción en Palacaguina	431,062.00	0.00	0.00	0.00	431,062.00
Estudio de preinversión para la construcción del sistema de agua potable y saneamiento en comunidades Dipilto Nuevo y San Agustín	0.00	0.00	0.00	0.00	0.00
Supervisión de la construcción de sistema de agua potable y saneamiento en comunidad de Peñas Blancas	512,005.00	0.00	0.00	0.00	512,005.00
Estudio de preinversión para la construcción del sistema de agua y saneamiento en comunidad Paredes Abajo en Murra	251,282.00	0.00	0.00	0.00	251,282.00
Supervisión de mejoramiento de los sistemas de agua potable en los municipios de San Juan de Limay, Murra, San Ramón y Juigalpa	0.00	0.00	0.00	0.00	0.00
Estudio de preinversión para la construcción del sistema de agua potable y saneamiento en comunidad Lapan en Puerto Cabezas	663,792.00	0.00	199,138.00	199,138.00	464,654.00
Construcción de albergue en la comunidad Betania de Puerto Cabezas	2,488,030.00	0.00	0.00	0.00	2,488,030.00

FILTRADO POR :

PARAMETROS ESPECIALES: Mes Inicial (MM)=1 / Mes Final (MM)=3 / Programa Especifico=6

PRODUCCION 2017

Cuadro No. 19

SUBSISTEMA : SIEP
 APLICACION : SIEP
 ENTIDAD : DGP
 USUARIO : DGP027

PRODUCCION 2017
 MINISTERIO DE HACIENDA Y CREDITO PUBLICO
 PROGRAMAS ESPECIFICOS
 ESTRATEGIA REDUCCION DE LA POBREZA (RECLASIFICACION ERCEP)

PAGINA: 32 de 41
 FECHA: 27/04/2017
 HORA: 08:37:28 AM
 REPORTE: PRPSIEP125A

ACTUALIZADO Y DEVENGADO (CORDOBAS)

DE: ENERO A: MARZO

INSTITUCION	PRESUPUESTO ACTUALIZADO	DEVENGADO			SALDO POR DEVENGAR
		CORRIENTE	CAPITAL	TOTAL	
ASIGNACIONES Y SUBVENCIONES					
FONDO DE INVERSIÓN SOCIAL DE EMERGENCIA					
Construcción de albergue en la comunidad Awastara de Puerto Cabezas	5,002,788.00	0.00	0.00	0.00	5,002,788.00
Estudio de preinversión para construcción saneamiento mejorado en comunidades El Obrajuelo, Callejón del Indio y La Fé en San Jorge	0.00	0.00	0.00	0.00	0.00
Supervisión de ampliación de la cobertura del servicio sostenible de agua y saneamiento rural en la RACCN	847,164.00	0.00	0.00	0.00	847,164.00
Estudio de preinversión para la construcción del sistema de agua potable y saneamiento en comunidades Loma Linda y Paso Ancho en Santa Rosa del Peñón	162,849.00	0.00	0.00	0.00	162,849.00
Ampliación de la cobertura del servicio sostenible de agua y saneamiento en León y Chinandega	0.00	0.00	0.00	0.00	0.00
Estudio de preinversión para el mejoramiento y ampliación del sistema de agua potable en Corn Island	1,484,241.00	0.00	0.00	0.00	1,484,241.00
Supervisión de ampliación de la cobertura del servicio sostenible de agua y saneamiento rural en la RACCS	785,130.00	0.00	0.00	0.00	785,130.00
Estudio de preinversión para la construcción del sistema de agua potable y saneamiento en comunidad Flor de Pino - Samiel Law en Kukrahill	530,092.00	0.00	0.00	0.00	530,092.00
Estudio de preinversión para construcción saneamiento mejorado en El Zapote en Mozote	0.00	0.00	0.00	0.00	0.00
Estudio de preinversión para construcción saneamiento mejorado en comunidad Villa Francia en El Viejo	0.00	0.00	0.00	0.00	0.00
Estudio de preinversión para la construcción del sistema de agua y saneamiento en comunidad Las Palmas en Santa María	123,550.00	0.00	0.00	0.00	123,550.00
Seguimiento y asistencia técnica para la construcción del sistema de agua potable y saneamiento en comunidades Loma Linda y Paso Ancho en Santa Rosa del Peñón	128,013.00	0.00	0.00	0.00	128,013.00
Seguimiento y asistencia técnica para la construcción del sistema de agua y saneamiento en comunidad Santa Lucía en Muy Muy	109,465.00	0.00	0.00	0.00	109,465.00
Seguimiento y asistencia técnica para la construcción del sistema de agua potable y saneamiento en comunidad Fruta de Pan en Rosita	333,108.00	0.00	70,875.00	70,875.00	262,233.00
Seguimiento y asistencia técnica para la construcción del sistema de agua potable y saneamiento en comunidad La Pimienta en Villanueva	196,412.00	0.00	0.00	0.00	196,412.00
Estudio de preinversión para la construcción del sistema de agua y saneamiento en comunidad Balgue en Altagracia	149,749.00	0.00	0.00	0.00	149,749.00
GOBIERNO REGIONAL AUTONOMO DE LA COSTA CARIBE NORTE	39,300,000.00	0.00	13,200,000.00	13,200,000.00	26,100,000.00
Construcción de camino productivo Columbus - Salpaka, cuenca del río Wawa, Tasba Pri, en Puerto Cabezas	4,000,000.00	0.00	0.00	0.00	4,000,000.00
Construcción de calles en el sector urbano de Rosita	3,000,000.00	0.00	2,200,000.00	2,200,000.00	800,000.00
Rehabilitación de camino productivo Koom - Bismona en Wangki Twi, en Waspmam	7,300,000.00	0.00	0.00	0.00	7,300,000.00
Construcción de parque de ferias en la ciudad de Bilwi	4,000,000.00	0.00	0.00	0.00	4,000,000.00
Rehabilitación de camino productivo Nancitón - Maraño en Puerto Cabezas	3,000,000.00	0.00	0.00	0.00	3,000,000.00
Rehabilitación de camino productivo Naranjo-El Manser en Siuna	1,000,000.00	0.00	0.00	0.00	1,000,000.00
Rehabilitación de camino productivo Naranjal - Columbus en Puerto Cabezas	4,000,000.00	0.00	3,500,000.00	3,500,000.00	500,000.00
Rehabilitación de camino productivo Camarón - Nueva Esperanza, Tasba Pri, en Puerto Cabezas	5,000,000.00	0.00	0.00	0.00	5,000,000.00
Construcción de viviendas sociales en Puerto Cabezas	4,000,000.00	0.00	4,000,000.00	4,000,000.00	0.00
Rehabilitación de camino productivo Miguel Bikan - Polos de Desarrollo en Waspmam	4,000,000.00	0.00	3,500,000.00	3,500,000.00	500,000.00
GOBIERNO REGIONAL AUTONOMO DE LA COSTA CARIBE SUR	32,300,000.00	0.00	7,100,000.00	7,100,000.00	25,200,000.00
Supervisión de la construcción de sistema de agua potable en el poblado la Aurora San Francisco en Kukra River	245,000.00	0.00	0.00	0.00	245,000.00
Construcción de sistema de agua potable en el poblado la Aurora San Francisco en Kukra River	3,255,000.00	0.00	0.00	0.00	3,255,000.00
Supervisión de la construcción de camino Empalme Mata de Caña - La Guitarra en El Tortuguero	80,000.00	0.00	0.00	0.00	80,000.00
Construcción de camino Empalme San Francisco - La Aurora en Bluefields	1,380,000.00	0.00	1,380,000.00	1,380,000.00	0.00
Supervisión de la construcción de puesto de salud en el barrio 19 de Julio en Bluefields	70,000.00	0.00	0.00	0.00	70,000.00
Supervisión de la ampliación de escuela en el barrio San Mateo - Bluefields	175,000.00	0.00	0.00	0.00	175,000.00
Supervisión de la construcción del mercado y terminal de transporte terrestre en Kukra Hill	175,000.00	0.00	0.00	0.00	175,000.00
Construcción de camino Limagolfo - San Miguel de Casa de Alto en La Cruz de Río Grande	4,000,000.00	0.00	0.00	0.00	4,000,000.00
Supervisión de la construcción de camino Empalme San Francisco - La Aurora en Bluefields	45,000.00	0.00	45,000.00	45,000.00	0.00
Construcción de puesto de salud en el barrio 19 de Julio en Bluefields	930,000.00	0.00	0.00	0.00	930,000.00
Ampliación de escuela en el barrio San Mateo - Bluefields	2,325,000.00	0.00	0.00	0.00	2,325,000.00
Supervisión del reemplazo del muelle de Orinoco en Laguna de Perlas	495,000.00	0.00	0.00	0.00	495,000.00
Reemplazo del muelle de Orinoco en Laguna de Perlas	4,005,000.00	0.00	0.00	0.00	4,005,000.00
Supervisión del mejoramiento de viviendas en comunidades indígenas de Laguna de Perlas, Rama Cay y Awaitara	210,000.00	0.00	0.00	0.00	210,000.00
Supervisión de la construcción de camino Limagolfo - San Miguel de Casa de Alto en La Cruz de Río Grande	200,000.00	0.00	0.00	0.00	200,000.00
Estudio y diseño de la construcción de camino Empalme San Francisco - La Aurora	75,000.00	0.00	75,000.00	75,000.00	0.00

FILTRADO POR :

PARAMETROS ESPECIALES: Mes Inicial (MM)=1 / Mes Final (MM)=3 / Programa Especifico=6

PRODUCCION 2017

Cuadro No. 19

SUBSISTEMA : SIEP
 APLICACION : SIEP
 ENTIDAD : DGP
 USUARIO : DGP027

PRODUCCION 2017
 MINISTERIO DE HACIENDA Y CREDITO PUBLICO
 PROGRAMAS ESPECIFICOS
 ESTRATEGIA REDUCCION DE LA POBREZA (RECLASIFICACION ERCEP)

PAGINA: 33 de 41
 FECHA: 27/04/2017
 HORA: 08:37:28 AM
 REPORTE: PRPSIEP125A

ACTUALIZADO Y DEVENGADO (CORDOBAS)
 DE: ENERO A: MARZO

INSTITUCION	PRESUPUESTO ACTUALIZADO	DEVENGADO			SALDO POR DEVENGAR
		CORRIENTE	CAPITAL	TOTAL	
ASIGNACIONES Y SUBVENCIONES					
GOBIERNO REGIONAL AUTONOMO DE LA COSTA CARIBE SUR					
en Bluefields					
Construcción de calle en el barrio central en Bocana de Paiwas	1,860,000.00	0.00	0.00	0.00	1,860,000.00
Supervisión de la construcción de calle en el barrio central en Bocana de Paiwas	140,000.00	0.00	0.00	0.00	140,000.00
Rehabilitación de la Casa de Gobierno Regional	2,000,000.00	0.00	2,000,000.00	2,000,000.00	0.00
Construcción de camino Empalme Mata de Caña - La Guitarra en El Tortuguero	1,920,000.00	0.00	0.00	0.00	1,920,000.00
Supervisión de la construcción del centro de formación y capacitación técnica regional, Bluefields	252,000.00	0.00	252,000.00	252,000.00	0.00
Construcción de centro de formación y capacitación técnica regional, Bluefields	3,348,000.00	0.00	3,348,000.00	3,348,000.00	0.00
Mejoramiento de viviendas en comunidades indígenas de Laguna de Perlas, Rama Cay y Awaltara	2,790,000.00	0.00	0.00	0.00	2,790,000.00
Construcción del mercado y terminal de transporte terrestre en Kukra Hill	2,325,000.00	0.00	0.00	0.00	2,325,000.00
EMPRESA NICARAGÜENSE DE ACUEDUCTOS Y ALCANTARILLADOS SANITAF	647,450,550.00	21,982,400.00	107,311,175.98	129,293,575.98	518,156,974.02
Construcción de pozos en el Municipio de Somotillo	4,000,000.00	0.00	2,000,000.00	2,000,000.00	2,000,000.00
Equipamiento de pozos en el Municipio de Somotillo	1,600,000.00	0.00	0.00	0.00	1,600,000.00
Ampliación de las redes de agua potable en El Jicaral	240,000.00	0.00	240,000.00	240,000.00	0.00
Ampliación de las redes de agua potable en Nagarote	245,000.00	0.00	245,000.00	245,000.00	0.00
Ampliación de las redes de alcantarillado en San Juan del Sur	750,000.00	0.00	500,000.00	500,000.00	250,000.00
Construcción de pozos en el Municipio de Achuapa	1,800,000.00	0.00	900,000.00	900,000.00	900,000.00
Ampliación de las redes de agua potable en Puerto Cabezas	1,200,000.00	0.00	400,000.00	400,000.00	800,000.00
Supervisión de las Obras de Mejoramiento y Ampliación del Sistema de Agua Potable de la Ciudad de Bilwi	13,410,000.00	0.00	0.00	0.00	13,410,000.00
Ampliación de las Redes de Agua Potable en la Ciudad de Jinotega	2,200,000.00	0.00	400,000.00	400,000.00	1,800,000.00
Equipamiento de pozos en el Municipio de Achuapa	1,000,000.00	0.00	0.00	0.00	1,000,000.00
Ampliación de las redes del alcantarillado en El Sauce	240,000.00	0.00	240,000.00	240,000.00	0.00
Ampliación de las redes de alcantarillado en Altagracia	1,000,000.00	0.00	400,000.00	400,000.00	600,000.00
Ampliación de las redes de agua potable en Managua	18,726,371.00	0.00	3,726,371.00	3,726,371.00	15,000,000.00
Ampliación de las redes del alcantarillado en Managua	16,000,000.00	0.00	3,000,000.00	3,000,000.00	13,000,000.00
Ampliación de las redes de alcantarillado en Estelí	2,000,000.00	0.00	400,000.00	400,000.00	1,600,000.00
Mejoramiento y ampliación del sistema de agua potable para la Ciudad de Camoapa	10,000.00	0.00	0.00	0.00	10,000.00
Ampliación de las redes de agua potable en Chinandega	1,700,000.00	0.00	600,000.00	600,000.00	1,100,000.00
Ampliación de las redes de agua potable en El Sauce	260,000.00	0.00	260,000.00	260,000.00	0.00
Ampliación de las redes del alcantarillado en El Jicaral	260,000.00	0.00	260,000.00	260,000.00	0.00
Ampliación de las redes del alcantarillado en Achuapa	270,000.00	0.00	270,000.00	270,000.00	0.00
Ampliación de las redes de agua potable en Nandaime	600,000.00	0.00	400,000.00	400,000.00	200,000.00
Ampliación de las redes de alcantarillado en Waspmam	800,000.00	0.00	300,000.00	300,000.00	500,000.00
Ampliación de las redes alcantarillado en Boaco	2,000,000.00	0.00	500,000.00	500,000.00	1,500,000.00
Construcción de pozos en el Municipio de Somoto	2,100,000.00	0.00	500,000.00	500,000.00	1,600,000.00
Equipamiento de pozos en el Municipio de San José de Cusmapa	1,000,000.00	0.00	0.00	0.00	1,000,000.00
Supervisión de las obras de Mejoramiento y Ampliación del Servicio de Agua Potable en la Ciudad de San Carlos	1,586,000.00	0.00	532,618.20	532,618.20	1,053,381.80
Supervisión para las Obras de Mejoramiento del Sistema de AP, AS y Planta de Tratamiento en la Ciudad de Granada	16,000,000.00	0.00	1,905,172.85	1,905,172.85	14,094,827.15
Ampliación de las redes de agua potable en El Viejo	900,000.00	0.00	400,000.00	400,000.00	500,000.00
Ampliación de las redes de alcantarillado en Chinandega	1,400,000.00	0.00	400,000.00	400,000.00	1,000,000.00
Ampliación de las redes de agua potable en San Juan del Sur	650,000.00	0.00	400,000.00	400,000.00	250,000.00
Mejoramiento y Ampliación del Sistema de Agua Potable de la Ciudad de Acoyapa	251,000.00	0.00	0.00	0.00	251,000.00
Construcción de pozos en el Municipio de Nagarote	1,800,000.00	0.00	900,000.00	900,000.00	900,000.00
Ampliación de las redes de agua potable en Granada	700,000.00	0.00	400,000.00	400,000.00	300,000.00
Ampliación de las redes de alcantarillado en Nandaime	700,000.00	0.00	400,000.00	400,000.00	300,000.00
Ampliación de las Redes de Agua Potable en Nueva Guinea	1,000,000.00	0.00	500,000.00	500,000.00	500,000.00
Construcción de pozos en el Municipio de San Isidro	4,000,000.00	0.00	1,000,000.00	1,000,000.00	3,000,000.00
Construcción de pozos en el Municipio de Telica	1,800,000.00	0.00	0.00	0.00	1,800,000.00
Construcción del Sistema de Alcantarillado Sanitario de la Ciudad de Acoyapa	0.00	0.00	0.00	0.00	0.00
Equipamiento de pozos en el Municipio de Nagarote	1,000,000.00	0.00	0.00	0.00	1,000,000.00
Mejoramiento del sistema de tratamiento de aguas residuales de Managua.	50,000.00	0.00	0.00	0.00	50,000.00
Ampliación de las Redes de Agua Potable en Villa Sandino	1,800,000.00	0.00	400,000.00	400,000.00	1,400,000.00

FILTRADO POR :

PARAMETROS ESPECIALES: Mes Inicial (MM)=1 / Mes Final (MM)=3 / Programa Especifico=6

PRODUCCION 2017

Cuadro No. 19

SUBSISTEMA : SIEP
 APLICACION : SIEP
 ENTIDAD : DGP
 USUARIO : DGP027

PRODUCCION 2017
 MINISTERIO DE HACIENDA Y CREDITO PUBLICO
 PROGRAMAS ESPECIFICOS
 ESTRATEGIA REDUCCION DE LA POBREZA (RECLASIFICACION ERCEP)

PAGINA: 34 de 41
 FECHA: 27/04/2017
 HORA: 08:37:28 AM
 REPORTE: PRPSIEP125A

ACTUALIZADO Y DEVENGADO (CORDOBAS)
 DE: ENERO A: MARZO

INSTITUCION	PRESUPUESTO ACTUALIZADO	DEVENGADO			SALDO POR DEVENGAR
		CORRIENTE	CAPITAL	TOTAL	
ASIGNACIONES Y SUBVENCIONES					
EMPRESA NICARAGÜENSE DE ACUEDUCTOS Y ALCANTARILLADOS SANITARI					
Ampliación de las Redes de Agua Potable en Jinotepe	1,800,000.00	0.00	800,000.00	800,000.00	1,000,000.00
Mejoramiento y ampliación del sistema de agua potable de la Ciudad de Granada	78,414,000.00	0.00	2,183,963.00	2,183,963.00	76,230,037.00
Unidad ejecutora del proyecto de mejoramiento del sistema de tratamiento de aguas residuales de Managua	999,000.00	0.00	150,966.00	150,966.00	848,034.00
Unidad Ejecutora del Proyecto de Agua Potable y Saneamiento en la Ciudad de Granada	3,185,511.00	0.00	581,206.00	581,206.00	2,604,305.00
Ampliación de las redes de agua potable en Achuapa	230,000.00	0.00	230,000.00	230,000.00	0.00
Equipamiento de pozos en el Municipio de Somoto	1,000,000.00	0.00	0.00	0.00	1,000,000.00
Unidad Ejecutora del Proyecto de Agua Potable en la Ciudad de San Carlos	3,742,668.00	0.00	759,340.00	759,340.00	2,983,328.00
Ampliación de las redes de agua potable en Estelí	3,000,000.00	0.00	500,000.00	500,000.00	2,500,000.00
Ampliación de las redes de agua potable en Diriomo	500,000.00	0.00	300,000.00	300,000.00	200,000.00
Ampliación de las redes de agua potable en Waspam	1,000,000.00	0.00	300,000.00	300,000.00	700,000.00
Ampliación de las Redes de Agua Potable en Bluefields	1,100,000.00	0.00	500,000.00	500,000.00	600,000.00
Mejoramiento y Ampliación del Sistema de Agua Potable de la Ciudad de Bilwi	221,832,000.00	0.00	48,699,607.00	48,699,607.00	173,132,393.00
Construcción de pozos en el Municipio de San José de Cusmapa	2,100,000.00	0.00	1,000,000.00	1,000,000.00	1,100,000.00
Ampliación de las redes de alcantarillado en El Viejo	1,000,000.00	0.00	400,000.00	400,000.00	600,000.00
Ampliación de las redes de agua potable en León	550,000.00	0.00	550,000.00	550,000.00	0.00
Ampliación de las redes del alcantarillado en León	450,000.00	0.00	450,000.00	450,000.00	0.00
Ampliación de las redes de alcantarillado en Santa Rosa del Peñón	240,000.00	0.00	240,000.00	240,000.00	0.00
Ampliación de las redes de alcantarillado en La Paz Centro	700,000.00	0.00	400,000.00	400,000.00	300,000.00
Ampliación de las redes de agua potable en Rivas	550,000.00	0.00	550,000.00	550,000.00	0.00
Equipamiento de pozos en el Municipio de Telica	1,000,000.00	0.00	0.00	0.00	1,000,000.00
Ampliación de las redes de alcantarillado en Diriomo	500,000.00	0.00	300,000.00	300,000.00	200,000.00
Equipamiento de pozos en el Municipio de San Isidro	1,600,000.00	0.00	0.00	0.00	1,600,000.00
Ampliación de las redes de agua potable en La Paz Centro	800,000.00	0.00	400,000.00	400,000.00	400,000.00
Unidad Ejecutora para el Mejoramiento y Ampliación del Sistema de Agua Potable y Construcción del Sistema de Alcantarillado Sanitario de la Ciudad de Bilwi	5,356,000.00	0.00	1,388,340.00	1,388,340.00	3,967,660.00
Construcción y Equipamiento de Pozos en la Ciudad de Managua	16,800,000.00	0.00	2,000,000.00	2,000,000.00	14,800,000.00
Construcción del Sistema de Alcantarillado Sanitario de la Ciudad de Santo Tomás	23,716,000.00	0.00	0.00	0.00	23,716,000.00
Ampliación de las redes de agua potable en Tipitapa	10,000,000.00	0.00	2,000,000.00	2,000,000.00	8,000,000.00
Ampliación de las redes de alcantarillado en Granada	1,000,000.00	0.00	500,000.00	500,000.00	500,000.00
Ampliación de las redes de alcantarillado en Puerto Cabezas	1,000,000.00	0.00	400,000.00	400,000.00	600,000.00
Construcción de pozos en el Municipio de Muelle de los Bueyes	4,400,000.00	0.00	1,000,000.00	1,000,000.00	3,400,000.00
Ampliación de las Redes de Agua Potable en Diriamba	1,700,000.00	0.00	500,000.00	500,000.00	1,200,000.00
Diseños finales para el mejoramiento del sistema de tratamiento de aguas residuales de Managua	5,662,000.00	0.00	0.00	0.00	5,662,000.00
Unidad Ejecutora del Programa PISASH FASE I	34,886,000.00	9,482,400.00	0.00	9,482,400.00	25,403,600.00
Obras complementarias de la planta de tratamiento de aguas servidas de la Ciudad de Granada	50,000.00	0.00	0.00	0.00	50,000.00
Subsidio para operaciones de ENACAL	50,000,000.00	12,500,000.00	0.00	12,500,000.00	37,500,000.00
Ampliación de las Redes de Agua Potable y Alcantarillado Sanitario en la Ciudad de San Carlos	2,000,000.00	0.00	500,000.00	500,000.00	1,500,000.00
Ampliación de las Redes de Agua Potable en Juigalpa	2,200,000.00	0.00	400,000.00	400,000.00	1,800,000.00
Ampliación de las Redes de Agua Potable en Santa Teresa	1,500,000.00	0.00	500,000.00	500,000.00	1,000,000.00
Supervisión para el mejoramiento del sistema de tratamiento de aguas residuales de Managua	50,000.00	0.00	0.00	0.00	50,000.00
Equipamiento de pozos en el Municipio de Muelle de los Bueyes	1,600,000.00	0.00	0.00	0.00	1,600,000.00
Mejoramiento y Ampliación del Servicio de Agua Potable en la Ciudad de San Carlos	45,324,000.00	0.00	13,913,591.93	13,913,591.93	31,410,408.07
Ampliación de las redes de agua potable en Santa Rosa del Peñón	260,000.00	0.00	260,000.00	260,000.00	0.00
Ampliación de las redes del alcantarillado en Nagarote	255,000.00	0.00	255,000.00	255,000.00	0.00
Ampliación de las redes de agua potable en Altagracia	1,400,000.00	0.00	400,000.00	400,000.00	1,000,000.00
Ampliación de las redes de alcantarillado en Rivas	650,000.00	0.00	400,000.00	400,000.00	250,000.00
Unidad Ejecutora del Proyecto de la Ciudad de Bluefields	4,300,000.00	0.00	820,000.00	820,000.00	3,480,000.00
INSTITUTO DE LA VIVIENDA URBANA Y RURAL	520,127,730.00	5,806,218.39	7,263,228.00	13,069,446.39	507,058,283.61
Construcción de viviendas en Managua y Diriamba	295,253.00	0.00	0.00	0.00	295,253.00
Mejoramiento de viviendas en Managua, Ciudad Sandino, San Rafael del Sur y Chinandega	283,443.00	0.00	0.00	0.00	283,443.00
Construcción de viviendas en el Casco Urbano de La Dalia y las Comunidades de El Carmen, Las Delicias y Caratera, El Tuma - La Dalia	4,945,490.00	0.00	4,945,490.00	4,945,490.00	0.00

FILTRADO POR :

PARAMETROS ESPECIALES: Mes Inicial (MM)=1 / Mes Final (MM)=3 / Programa Especifico=6

PRODUCCION 2017

Cuadro No. 19

SUBSISTEMA : SIEP
 APLICACION : SIEP
 ENTIDAD : DGP
 USUARIO : DGP027

PRODUCCION 2017
 MINISTERIO DE HACIENDA Y CREDITO PUBLICO
 PROGRAMAS ESPECIFICOS
 ESTRATEGIA REDUCCION DE LA POBREZA (RECLASIFICACION ERCEP)

PAGINA: 35 de 41
 FECHA: 27/04/2017
 HORA: 08:37:28 AM
 REPORTE: PRPSIEP125A

ACTUALIZADO Y DEVENGADO (CORDOBAS)
 DE: ENERO A: MARZO

INSTITUCION	PRESUPUESTO ACTUALIZADO	DEVENGADO			SALDO POR DEVENGAR
		CORRIENTE	CAPITAL	TOTAL	
ASIGNACIONES Y SUBVENCIONES					
INSTITUTO DE LA VIVIENDA URBANA Y RURAL					
Construcción de viviendas en Managua, sector 05	0.00	0.00	0.00	0.00	0.00
Construcción de viviendas en Urbanización Vistas del Momotombo, sector 04, Mateare, Managua	0.00	0.00	0.00	0.00	0.00
Apoyo a familias de Ingresos Bajos y Moderados para la Construcción de Viviendas a Nivel Nacional	28,893,682.00	4,177,561.14	0.00	4,177,561.14	24,716,120.86
Construcción de viviendas a familias protagonistas de ingresos moderados a nivel nacional	115,331,102.20	0.00	0.00	0.00	115,331,102.20
Subsidios a la tasa de interés para Viviendas de Interés Social	1,909,832.00	104,216.48	0.00	104,216.48	1,805,615.52
Construcción de viviendas en Urbanización Praderas de Xilotepe, sector 04, Jinotepe, Carazo	0.00	0.00	0.00	0.00	0.00
Elegibilidad de Proyectos de Viviendas	1,712,354.00	430,045.84	0.00	430,045.84	1,282,308.16
Construcción de viviendas en Urbanización Villa Sol, sector 12, Managua	118,496.00	0.00	0.00	0.00	118,496.00
Construcción de viviendas en Urbanización Praderas de Sandino, sector 03, Ciudad Sandino, Managua	59,051.00	0.00	0.00	0.00	59,051.00
Construcción de viviendas en Urbanización Praderas de Sandino, sector 04, Ciudad Sandino, Managua	296,241.00	0.00	0.00	0.00	296,241.00
Construcción de viviendas en Urbanización San Francisco, sector 07, Ciudad Sandino, Managua	0.00	0.00	0.00	0.00	0.00
Mejoramiento de viviendas en Managua, sector 02	0.00	0.00	0.00	0.00	0.00
Mejoramiento de viviendas en Managua, sector 01	177,152.00	0.00	177,152.00	177,152.00	0.00
Declaratorias de Viviendas de Interés Social emitidas	3,062,839.00	781,415.01	0.00	781,415.01	2,281,423.99
Mejoramiento de viviendas a familias protagonistas de ingresos moderados a nivel nacional	59,789,557.00	0.00	0.00	0.00	59,789,557.00
Construcción de viviendas en Urbanización San Francisco, sector 07, Ciudad Sandino, Managua	708,607.00	0.00	0.00	0.00	708,607.00
Construcción de viviendas en Urbanización San Miguel, sector 03, Ciudad Sandino, Managua	830,029.20	0.00	0.00	0.00	830,029.20
Construcción de viviendas en El Viejo, sector 03, Chinandega	1,720,960.00	0.00	0.00	0.00	1,720,960.00
Construcción de viviendas en Urbanización Vistas del Momotombo, sector 04, Mateare, Managua	118,102.00	0.00	0.00	0.00	118,102.00
Mejoramiento de viviendas a familias protagonistas de ingresos bajos a nivel nacional	74,819,348.00	0.00	0.00	0.00	74,819,348.00
Construcción de viviendas en Urbanización San Miguel sector 02, Ciudad Sandino, Managua	177,152.00	0.00	0.00	0.00	177,152.00
Construcción de viviendas en Villa Casteleón, sector 07, León	354,304.00	0.00	0.00	0.00	354,304.00
Construcción de viviendas en Urbanización Villa Casteleón, sector 08, León	296,241.00	0.00	0.00	0.00	296,241.00
Construcción de viviendas en Urbanización Vistas del Momotombo, sector 05, Mateare, Managua	118,496.00	0.00	0.00	0.00	118,496.00
Construcción de vivienda en Urbanización Praderas de Nuevo León, sector 12, León	5,019,301.00	0.00	0.00	0.00	5,019,301.00
Construcción de viviendas en Urbanización Monte Sinaí, León	118,575.60	0.00	0.00	0.00	118,575.60
Construcción de viviendas en Villa Casteleón, sector 07, León	0.00	0.00	0.00	0.00	0.00
Construcción de viviendas en Urbanización Praderas de Sandino, sector 03, Ciudad Sandino, Managua	0.00	0.00	0.00	0.00	0.00
Construcción de viviendas en Barrio Familias Unidas, sector 03, El Jicaró, Nueva Segovia	147,627.00	0.00	147,627.00	147,627.00	0.00
Construcción de viviendas en Urbanización Ciudad el Doral, sector 20, Mateare, Managua	593,038.00	0.00	0.00	0.00	593,038.00
Construcción de vivienda en Urbanización Praderas de Nuevo León, sector 12, León	0.00	0.00	0.00	0.00	0.00
Construcción de viviendas en Urbanización San Miguel sector 02, Ciudad Sandino	0.00	0.00	0.00	0.00	0.00
Construcción de viviendas en Urbanización Hugo Rafael Chávez Frías, sector 02, Mozonte, Nueva Segovia	1,845,332.00	0.00	1,845,332.00	1,845,332.00	0.00
Planificación y Seguimiento de Desarrollo Urbanístico	2,241,023.00	312,979.92	0.00	312,979.92	1,928,043.08
Construcción de viviendas a familias protagonistas de ingresos bajos a nivel nacional	213,938,424.00	0.00	0.00	0.00	213,938,424.00
Construcción de viviendas en Managua, Masaya y Santa Teresa	147,627.00	0.00	147,627.00	147,627.00	0.00
Construcción de viviendas en Urbanización Praderas de Xilotepe, sector 04, Jinotepe, Carazo	59,051.00	0.00	0.00	0.00	59,051.00
EMPRESA NACIONAL DE TRANSMISION ELECTRICA					
Construcción de Sistema de Distribución de Energía Eléctrica Municipio Villa Sandino	706,893.00	0.00	0.00	0.00	706,893.00
Construcción de Sistema de Distribución de Energía Eléctrica en asentamientos del Sector Occidente por definir (PNESER)	2,441,379.00	0.00	0.00	0.00	2,441,379.00
Unidad Ejecutora Banda Ancha - ENATREL	6,341,781.00	0.00	0.00	0.00	6,341,781.00
Administración Construcción Subestación y Línea de Transmisión San Juan del Sur - La Virgen	3,233,812.00	0.00	775,159.00	775,159.00	2,458,653.00
Construcción de Sistema de Distribución de Energía Eléctrica en Asentamientos de la RACCS por definir (PNESER)	12,798,886.00	0.00	0.00	0.00	12,798,886.00
Construcción del Sistema de Distribución de Energía Eléctrica Municipio San Lorenzo	1,584,649.00	0.00	0.00	0.00	1,584,649.00
Construcción de Sistema de Distribución de Energía Eléctrica en Asentamientos del Sector Sur por definir	935,989.00	0.00	0.00	0.00	935,989.00

FILTRADO POR :

PARAMETROS ESPECIALES: Mes Inicial (MM)=1 / Mes Final (MM)=3 / Programa Especifico=6

PRODUCCION 2017

Cuadro No. 19

SUBSISTEMA : SIEP
 APLICACION : SIEP
 ENTIDAD : DGP
 USUARIO : DGP027

PRODUCCION 2017
 MINISTERIO DE HACIENDA Y CREDITO PUBLICO
 PROGRAMAS ESPECIFICOS
 ESTRATEGIA REDUCCION DE LA POBREZA (RECLASIFICACION ERCEP)

PAGINA: 36 de 41
 FECHA: 27/04/2017
 HORA: 08:37:28 AM
 REPORTE: PRPSIEP125A

ACTUALIZADO Y DEVENGADO (CORDOBAS)

DE: ENERO A: MARZO

INSTITUCION	PRESUPUESTO ACTUALIZADO	DEVENGADO			SALDO POR DEVENGAR
		CORRIENTE	CAPITAL	TOTAL	
ASIGNACIONES Y SUBVENCIONES					
EMPRESA NACIONAL DE TRANSMISION ELECTRICA					
Estudio de impacto ambiental subestación y línea de transmisión 138 Kv - Jinotega	100,000.00	0.00	0.00	0.00	100,000.00
Estudio geológico y geotécnico línea de transmisión Terrabona - Malpaisillo	2,148,627.00	0.00	0.00	0.00	2,148,627.00
Construcción de Sistema de Distribución de Energía Eléctrica Municipio Juigalpa	827,538.00	0.00	0.00	0.00	827,538.00
Construcción de Sistema de Distribución de Energía Eléctrica en San Ramón	2,210,376.00	0.00	0.00	0.00	2,210,376.00
Construcción de Sistema de Distribución de Energía Eléctrica en San Juan del Río Coco	1,451,480.00	0.00	0.00	0.00	1,451,480.00
Construcción de Sistema de Distribución de Energía Eléctrica Municipio Jalapa	6,127,004.00	0.00	0.00	0.00	6,127,004.00
Construcción de Sistema de Distribución de Energía Eléctrica Municipio Ciudad Antigua	1,470,977.00	0.00	0.00	0.00	1,470,977.00
Construcción del Sistema de Distribución de Energía Eléctrica Municipio Atlagracia	1,396,808.00	0.00	0.00	0.00	1,396,808.00
Adquisición de materiales para proyectos de electrificación asentamientos sector Managua	90,152,097.00	0.00	0.00	0.00	90,152,097.00
Construcción de Sistema de Distribución de Energía Eléctrica en el Municipio de El Viejo	237,098.00	0.00	0.00	0.00	237,098.00
Construcción del Sistema de Distribución de Energía Eléctrica Municipio San Lucas	1,634,968.00	0.00	0.00	0.00	1,634,968.00
Construcción del Sistema de Distribución de Energía Eléctrica Municipio San Sebastian de Yalí	3,145,472.00	0.00	0.00	0.00	3,145,472.00
Construcción de Sistema de Distribución de Energía Eléctrica Municipio Nandaime	465,603.00	0.00	0.00	0.00	465,603.00
Estudio de impacto ambiental línea de transmisión Terrabona - Malpaisillo	3,299,687.00	0.00	0.00	0.00	3,299,687.00
Estudio geológico y geotécnico subestación y línea de transmisión 138 Kv Santa Clara - Nueva Segovia	300,000.00	0.00	0.00	0.00	300,000.00
Supervisión Componente I PNESER	55,848,867.00	0.00	10,517,431.60	10,517,431.60	45,331,435.40
Administración Construcción Subestación Carlos Fonseca y Línea de Transmisión	6,630,886.00	0.00	1,611,111.00	1,611,111.00	5,019,775.00
Administración Construcción Líneas de Transmisión en las plantas Eólicas Eolo y Blue Power	5,912,359.00	0.00	1,404,843.00	1,404,843.00	4,507,516.00
Construcción Subestación San Juan del Sur	64,472,860.00	0.00	0.00	0.00	64,472,860.00
Construcción de Sistema de Distribución de Energía Eléctrica Municipio Santa María de Pantasma	3,584,816.00	0.00	0.00	0.00	3,584,816.00
Construcción de Sistema de Distribución de Energía Eléctrica en Asentamientos del Sector Managua por definir (PNESER)	9,189,988.00	0.00	0.00	0.00	9,189,988.00
Construcción del Sistema de Distribución de Energía Eléctrica Municipio San Dionisio	1,396,808.00	0.00	0.00	0.00	1,396,808.00
Construcción de Sistema de Distribución de Energía Eléctrica Municipio Villanueva	465,603.00	0.00	0.00	0.00	465,603.00
Construcción de Sistema de Distribución de Energía Eléctrica Municipio Chichigalpa	465,603.00	0.00	0.00	0.00	465,603.00
Construcción de Sistema de Distribución de Energía Eléctrica Municipio San Marcos	465,603.00	0.00	0.00	0.00	465,603.00
Construcción de Sistema de Distribución de Energía Eléctrica en Asentamientos de la RACCN por definir (PNESER)	5,231,534.00	0.00	0.00	0.00	5,231,534.00
Construcción de Sistema de Distribución de Energía Eléctrica Municipio San Carlos	2,328,014.00	0.00	0.00	0.00	2,328,014.00
Administración Construcción Subestaciones y Líneas de Transmisión en Yalí, Ocotal, El Sauce, Terrabona, Estelí y San Ramón	5,912,359.00	0.00	1,404,843.00	1,404,843.00	4,507,516.00
Estudio de impacto ambiental subestación Carlos Fonseca y línea de transmisión - tramo Villa El Carmen - San Rafael del Sur	649,095.00	0.00	0.00	0.00	649,095.00
Unidad Ejecutora - Ampliación y Refuerzos de Transmisión de Electricidad	11,563,479.00	0.00	2,697,765.00	2,697,765.00	8,865,714.00
Estudio geológico y geotécnico subestación y línea de transmisión 138 Kv - Jinotega	300,000.00	0.00	0.00	0.00	300,000.00
Unidad Ejecutora Componente II (PNESER)	6,608,208.00	0.00	1,524,971.00	1,524,971.00	5,083,237.00
Unidad Ejecutora PELNICA II	9,200,800.00	0.00	2,123,262.00	2,123,262.00	7,077,538.00
Estudio de impacto ambiental subestación Carlos Fonseca y línea de transmisión - tramo Villa El Carmen - Carlos Fonseca - Las Colinas	270,456.00	0.00	0.00	0.00	270,456.00
Construcción del Sistema de Distribución de Energía Eléctrica en el Municipio Santa Lucía	1,003,038.00	0.00	0.00	0.00	1,003,038.00
Administración Construcción Subestaciones y Líneas de Transmisión en El Cuá, La Dalia y San Ramón	10,988,216.00	0.00	2,647,172.00	2,647,172.00	8,341,044.00
Estudio topográfico línea de transmisión Terrabona - Malpaisillo	2,148,629.00	0.00	0.00	0.00	2,148,629.00
Obras a electrificar en diferentes comunidades - PELNICA II	13,416,423.00	0.00	0.00	0.00	13,416,423.00
Construcción de Sistema de Distribución de Energía Eléctrica en el Municipio de Matiguás	1,495,885.00	0.00	0.00	0.00	1,495,885.00
Construcción de Sistema de Distribución de Energía Eléctrica en Santa María de Pantasma	4,630,303.00	0.00	0.00	0.00	4,630,303.00
Construcción de Sistema de Distribución de Energía Eléctrica Municipio San Juan de Limay	2,074,201.00	0.00	0.00	0.00	2,074,201.00
Construcción del Sistema de Distribución de Energía Eléctrica Municipio Quilalí	8,405,353.00	0.00	0.00	0.00	8,405,353.00
Construcción de Sistema de Distribución de Energía Eléctrica Municipio Santo Tomás del Norte	465,603.00	0.00	0.00	0.00	465,603.00
Supervisión Componente II PNESER	30,312,441.00	0.00	2,602,567.00	2,602,567.00	27,709,874.00
Adquisición de materiales para electrificar diferentes comunidades	60,209,797.00	0.00	0.00	0.00	60,209,797.00
Construcción de Sistema de Distribución de Energía Eléctrica Municipio San Ramón	1,396,808.00	0.00	0.00	0.00	1,396,808.00
Construcción del Sistema de Distribución de Energía Eléctrica Municipio Murra	4,583,182.00	0.00	0.00	0.00	4,583,182.00

FILTRADO POR :

PARAMETROS ESPECIALES: Mes Inicial (MM)=1 / Mes Final (MM)=3 / Programa Especifico=6

PRODUCCION 2017

Cuadro No. 19

SUBSISTEMA : SIEP
 APLICACION : SIEP
 ENTIDAD : DGP
 USUARIO : DGP027

PRODUCCION 2017
 MINISTERIO DE HACIENDA Y CREDITO PUBLICO
 PROGRAMAS ESPECIFICOS
 ESTRATEGIA REDUCCION DE LA POBREZA (RECLASIFICACION ERCEP)

PAGINA: 37 de 41
 FECHA: 27/04/2017
 HORA: 08:37:28 AM
 REPORTE: PRPSIEP125A

ACTUALIZADO Y DEVENGADO (CORDOBAS)
 DE: ENERO A: MARZO

INSTITUCION	PRESUPUESTO ACTUALIZADO	DEVENGADO			SALDO POR DEVENGAR
		CORRIENTE	CAPITAL	TOTAL	
ASIGNACIONES Y SUBVENCIONES					
EMPRESA NACIONAL DE TRANSMISION ELECTRICA					
Construcción de Sistema de Distribución de Energía Eléctrica Municipio San Nicolás	1,232,818.00	0.00	0.00	0.00	1,232,818.00
Construcción de Sistema de Distribución de Energía Eléctrica Municipio El Tuma - La Dalia	931,206.00	0.00	0.00	0.00	931,206.00
Construcción del Sistema de Distribución de Energía Eléctrica Municipio Macuelizo	2,238,192.00	0.00	0.00	0.00	2,238,192.00
Construcción del Sistema de Distribución de Energía Eléctrica Municipio Las Sabanas	931,206.00	0.00	0.00	0.00	931,206.00
Construcción del Sistema de Distribución de Energía Eléctrica Municipio San Rafael del Norte	931,206.00	0.00	0.00	0.00	931,206.00
Construcción del Sistema de Distribución de Energía Eléctrica Municipio Acoyapa	686,785.00	0.00	0.00	0.00	686,785.00
Construcción del Sistema de Distribución de Energía Eléctrica Municipio El Castillo	2,103,701.00	0.00	0.00	0.00	2,103,701.00
Obras de Electrificación en Diferentes Comunidades de Boaco - Chontales - Río San Juan (PNESER)	3,297,626.00	0.00	0.00	0.00	3,297,626.00
Gestión Social para la Sensibilización en el uso Responsable y Eficiente del Servicio Eléctrico (PNESER)	4,399,424.00	258,438.00	0.00	258,438.00	4,140,986.00
Administración Construcción Líneas de Transmisión en la planta Hidroeléctrica Tumarín	11,112,476.00	0.00	2,691,555.00	2,691,555.00	8,420,921.00
Construcción de Sistema de Distribución de Energía Eléctrica Municipio Teustepe	1,862,411.00	0.00	0.00	0.00	1,862,411.00
Estudio de impacto ambiental línea de transmisión Malpaisillo - Terrabona - Interconexión línea de transmisión León Prados - Malpaisillo	365,834.00	0.00	0.00	0.00	365,834.00
Administración Construcción Subestación Aeropuerto	1,445,123.00	0.00	334,646.00	334,646.00	1,110,477.00
Construcción Línea de Transmisión San Juan del Sur - La Virgen	22,536,319.00	0.00	0.00	0.00	22,536,319.00
Adquisición de materiales para proyectos de electrificación rural en Nueva Segovia - Estelí - Jinotega y Matagalpa	285,354,457.00	0.00	19,122,363.98	19,122,363.98	266,232,093.02
Construcción de Sistema de Distribución de Energía Eléctrica Municipio Dipilto	2,003,163.00	0.00	0.00	0.00	2,003,163.00
Construcción de Sistema de Distribución de Energía Eléctrica Municipio Terrabona	931,206.00	0.00	0.00	0.00	931,206.00
Construcción de Sistema de Distribución de Energía Eléctrica en el Municipio Boaco	465,603.00	0.00	0.00	0.00	465,603.00
Construcción de Sistema de Distribución de Energía Eléctrica Municipio San José de los Remates	1,798,957.00	0.00	0.00	0.00	1,798,957.00
Eficiencia Energética en el Teatro Nacional Rubén Darío	2,500,005.00	0.00	0.00	0.00	2,500,005.00
Construcción de Sistema de Distribución de Energía Eléctrica Municipio El Júcaro	1,502,610.00	0.00	0.00	0.00	1,502,610.00
Construcción del Sistema de Distribución de Energía Eléctrica Municipio Totogalpa	3,732,406.00	0.00	0.00	0.00	3,732,406.00
Construcción de Sistema de Distribución de Energía Eléctrica Municipio La Trinidad	1,171,462.00	0.00	0.00	0.00	1,171,462.00
Obras de Electrificación en Diferentes Comunidades en Nueva Segovia - Estelí - Jinotega y Matagalpa (PNESER)	4,258,959.00	0.00	0.00	0.00	4,258,959.00
Construcción del Sistema de Distribución de Energía Eléctrica Municipio Mozonte	1,413,785.00	0.00	0.00	0.00	1,413,785.00
Construcción del Sistema de Distribución de Energía Eléctrica Municipio Telpaneca	2,508,981.00	0.00	0.00	0.00	2,508,981.00
Construcción del Sistema de Distribución de Energía Eléctrica Municipio Estelí	1,862,411.00	0.00	0.00	0.00	1,862,411.00
Desarrollo Rural e Igualdad de Género (PELNICA II)	3,765,995.00	0.00	0.00	0.00	3,765,995.00
Construcción del Sistema de Distribución de Energía Eléctrica Municipio Rancho Grande	931,206.00	0.00	0.00	0.00	931,206.00
Construcción de Sistema de Distribución de Energía Eléctrica Municipio Cárdenas	465,603.00	0.00	0.00	0.00	465,603.00
Construcción de Sistema de Distribución de Energía Eléctrica en Asentamientos del Sector Oriente por definir (PNESER)	592,058.00	0.00	0.00	0.00	592,058.00
Unidad Ejecutora Componente I - PNESER	18,531,323.00	0.00	4,276,459.00	4,276,459.00	14,254,864.00
Construcción de Sistema de Distribución de Energía Eléctrica en el Municipio de San Sebastián de Yalí	2,362,638.00	0.00	0.00	0.00	2,362,638.00
Construcción de Sistema de Distribución de Energía Eléctrica Municipio Jinotega	2,328,014.00	0.00	0.00	0.00	2,328,014.00
Construcción de Sistema de Distribución de Energía Eléctrica Municipio Matagalpa	1,862,411.00	0.00	0.00	0.00	1,862,411.00
Construcción de Sistema de Distribución de Energía Eléctrica Municipio San Juan de Río Coco	3,452,022.00	0.00	0.00	0.00	3,452,022.00
Construcción del Sistema de Distribución de Energía Eléctrica Municipio San Fernando	1,031,744.00	0.00	0.00	0.00	1,031,744.00
Construcción del Sistema de Distribución de Energía Eléctrica Municipio Somoto	3,909,123.00	0.00	0.00	0.00	3,909,123.00
Construcción del Sistema de Distribución de Energía Eléctrica Municipio La Concordia	2,793,617.00	0.00	0.00	0.00	2,793,617.00
Construcción del Sistema de Distribución de Energía Eléctrica Municipio Ciudad Darío	1,396,808.00	0.00	0.00	0.00	1,396,808.00
Construcción del Sistema de Distribución de Energía Eléctrica Municipio Río Blanco	465,603.00	0.00	0.00	0.00	465,603.00
Construcción de Sistema de Distribución de Energía Eléctrica Municipio Chinandega	931,206.00	0.00	0.00	0.00	931,206.00
Construcción de Sistema de Distribución de Energía Eléctrica Municipio León	931,206.00	0.00	0.00	0.00	931,206.00
Construcción de Sistema de Distribución de Energía Eléctrica Municipio Catarina	465,603.00	0.00	0.00	0.00	465,603.00
Construcción de Sistema de Distribución de Energía Eléctrica Municipio Nindirí	465,603.00	0.00	0.00	0.00	465,603.00
Construcción del Sistema de Distribución de Energía Eléctrica - Municipio Waslala	1,862,411.00	0.00	0.00	0.00	1,862,411.00
Construcción de Sistema de Distribución de Energía Eléctrica en Asentamientos del Sector Norte por definir (PNESER)	4,566,355.00	0.00	0.00	0.00	4,566,355.00
Administración Componente I (PNESER)	3,075,576.00	339,053.50	0.00	339,053.50	2,736,522.50

FILTRADO POR :

PARAMETROS ESPECIALES: Mes Inicial (MM)=1 / Mes Final (MM)=3 / Programa Especifico=6

PRODUCCION 2017

Cuadro No. 19
PRODUCCION 2017
MINISTERIO DE HACIENDA Y CREDITO PUBLICO
PROGRAMAS ESPECIFICOS
ESTRATEGIA REDUCCION DE LA POBREZA (RECLASIFICACION ERCEP)

PAGINA: 38 de 41
 FECHA: 27/04/2017
 HORA: 08:37:28 AM
 REPORTE: PRPSIEP125A

ACTUALIZADO Y DEVENGADO (CORDOBAS)
DE: ENERO A: MARZO

INSTITUCION	PRESUPUESTO ACTUALIZADO	DEVENGADO			SALDO POR DEVENGAR
		CORRIENTE	CAPITAL	TOTAL	
ASIGNACIONES Y SUBVENCIONES					
EMPRESA NACIONAL DE TRANSMISION ELECTRICA					
Construcción Subestación Aeropuerto Augusto César Sandino	59,979,202.00	0.00	0.00	0.00	59,979,202.00
TRANSFERENCIA MUNICIPAL	5,738,169,515.00	0.00	2,105,645,469.00	2,105,645,469.00	3,632,524,046.00
Transferencia a las Municipalidades	5,738,169,515.00	0.00	2,105,645,469.00	2,105,645,469.00	3,632,524,046.00
INSTITUTO TECNOLÓGICO NACIONAL	54,658,000.00	12,761,778.00	0.00	12,761,778.00	41,896,222.00
Transferencia al Instituto Tecnológico Nacional (INTECNA)	54,658,000.00	12,761,778.00	0.00	12,761,778.00	41,896,222.00
SISTEMA NACIONAL DE PREVENCIÓN, MITIGACION Y ATENCION DE DESASTR	46,426,747.00	11,485,483.00	0.00	11,485,483.00	34,941,264.00
ATENCIÓN DE DESASTRES	30,983,420.00	7,709,473.00	0.00	7,709,473.00	23,273,947.00
PREVENCIÓN DE DESASTRES	13,314,694.00	3,243,852.00	0.00	3,243,852.00	10,070,842.00
MITIGACIÓN DE DESASTRES	2,128,633.00	532,158.00	0.00	532,158.00	1,596,475.00
COMISION NACIONAL DE DEMARCACIÓN Y TITULACIÓN	14,956,000.00	3,501,849.00	0.00	3,501,849.00	11,454,151.00
Demarcación y Titulación Indígena y Afrodescendiente	14,956,000.00	3,501,849.00	0.00	3,501,849.00	11,454,151.00
PROCURADURIA PARA LA DEFENSA DE LOS DERECHOS HUMANOS	55,367,000.00	12,713,436.00	0.00	12,713,436.00	42,653,564.00
Mecanismo Nacional de Prevención contra la Tortura	681,133.00	109,408.00	0.00	109,408.00	571,725.00
Transferencia a la Procuraduría Para la Defensa de los Derechos Humanos	54,685,867.00	12,604,028.00	0.00	12,604,028.00	42,081,839.00
TRANSFERENCIA A LAS ALCALDIAS Y COMUNIDADES INDIGENAS POR RECAI	11,002,171.00	4,021,730.42	0.00	4,021,730.42	6,980,440.58
Transferencia a las Comunidades Indígenas	4,299,606.00	788,358.14	0.00	788,358.14	3,511,247.86
Transferencia a las Alcaldías	6,702,565.00	3,233,372.28	0.00	3,233,372.28	3,469,192.72
COOPERATIVAS DE TRANSPORTE URBANO COLECTIVO DEL MUNICIPIO DE M	335,100,000.00	80,434,006.25	0.00	80,434,006.25	254,665,993.75
URECOTRACO	335,100,000.00	80,434,006.25	0.00	80,434,006.25	254,665,993.75
SUBSIDIO AL CONSUMO DE ENERGIA , AGUA Y TELEFONIA PARA JUBILADO	202,117,000.00	57,972,709.19	0.00	57,972,709.19	144,144,290.81
Subsidio al Consumo de Agua para Jubilados	49,909,000.00	7,424,804.81	0.00	7,424,804.81	42,484,195.19
Subsidio al Consumo de Energía para Jubilados	152,208,000.00	50,547,904.38	0.00	50,547,904.38	101,660,095.62
FONDO DE MANTENIMIENTO VIAL	1,437,289,056.00	311,588,443.24	0.00	311,588,443.24	1,125,700,612.76
Red Vial Municipal Mantenible	290,260,000.00	62,348,455.90	0.00	62,348,455.90	227,911,544.10
Programa de Apoyo al Sector Transporte III	44,041,056.00	12,315,854.79	0.00	12,315,854.79	31,725,201.21
Red Vial Nacional Mantenible	1,102,988,000.00	236,924,132.55	0.00	236,924,132.55	866,063,867.45
ORDENAMIENTO DE LA PROPIEDAD	310,236,078.00	64,636,381.71	0.00	64,636,381.71	245,599,696.29
Supervisión de la construcción de la oficina de catastro de INETER en Ocotál, Nueva Segovia	45,075.00	0.00	0.00	0.00	45,075.00
Mejoramiento de la oficina de catastro físico de INETER en Jinotega	952,585.00	0.00	0.00	0.00	952,585.00
Construcción de la oficina de catastro físico de INETER en Ocotál, Nueva Segovia	1,196,318.00	0.00	0.00	0.00	1,196,318.00
Supervisión del mejoramiento de la oficina de catastro físico de INETER en Jinotega	69,115.00	0.00	0.00	0.00	69,115.00
Transferencia al Ordenamiento de la Propiedad	307,972,985.00	64,636,381.71	0.00	64,636,381.71	243,336,603.29
EMPRESA PORTUARIA NACIONAL	50,000,000.00	0.00	14,992,417.00	14,992,417.00	35,007,583.00
Transferencia a la Empresa Portuaria Nacional	50,000,000.00	0.00	14,992,417.00	14,992,417.00	35,007,583.00
ALCALDIA DE NIQUINOHOMO	1,000,000.00	0.00	0.00	0.00	1,000,000.00
Alcaldía de Niquinohomo	1,000,000.00	0.00	0.00	0.00	1,000,000.00
FONDO DE DESARROLLO PESQUERO	8,032,000.00	3,586,005.70	0.00	3,586,005.70	4,445,994.30
Transferencia al Fondo de Desarrollo Pesquero	8,032,000.00	3,586,005.70	0.00	3,586,005.70	4,445,994.30
FONDO DE DESARROLLO MINERO	47,505,000.00	11,021,139.31	0.00	11,021,139.31	36,483,860.69
Transferencia al Fondo de Desarrollo Minero	47,505,000.00	11,021,139.31	0.00	11,021,139.31	36,483,860.69
INSTITUTO NICARAGÜENSE DE LA PESCA Y ACUICULTURA	17,103,565.00	0.00	0.00	0.00	17,103,565.00
Promoción y organización del sector productivo pesquero y acuicola artesanal	3,193,905.00	0.00	0.00	0.00	3,193,905.00
Fomento al Desarrollo Pesquero y Acuicola	2,535,015.00	0.00	0.00	0.00	2,535,015.00
Regulación del Sector Pesquero y Acuicola	2,293,906.00	0.00	0.00	0.00	2,293,906.00
Investigación de la actividad pesquera	2,858,918.00	0.00	0.00	0.00	2,858,918.00
Desarrollo de la Acuicultura	3,173,613.00	0.00	0.00	0.00	3,173,613.00
Seguimiento, vigilancia y control de la actividad pesquera y acuicola	3,048,208.00	0.00	0.00	0.00	3,048,208.00

FILTRADO POR :

PARAMETROS ESPECIALES: Mes Inicial (MM)=1 / Mes Final (MM)=3 / Programa Especifico=6

PRODUCCION 2017

Cuadro No. 19

SUBSISTEMA : SIEP
 APLICACION : SIEP
 ENTIDAD : DGP
 USUARIO : DGP027

PRODUCCION 2017
 MINISTERIO DE HACIENDA Y CREDITO PUBLICO
 PROGRAMAS ESPECIFICOS
 ESTRATEGIA REDUCCION DE LA POBREZA (RECLASIFICACION ERCEP)

PAGINA: 39 de 41
 FECHA: 27/04/2017
 HORA: 08:37:28 AM
 REPORTE: PRPSIEP125A

ACTUALIZADO Y DEVENGADO (CORDOBAS)
 DE: ENERO A: MARZO

INSTITUCION	PRESUPUESTO ACTUALIZADO	DEVENGADO			SALDO POR DEVENGAR
		CORRIENTE	CAPITAL	TOTAL	
ASIGNACIONES Y SUBVENCIONES					
MOVIMIENTO INFANTIL LUIS ALFONSO VELASQUEZ FLORES	445,000.00	111,250.00	0.00	111,250.00	333,750.00
MOVIMIENTO INFANTIL LUIS ALFONSO VELASQUEZ FLORES	445,000.00	111,250.00	0.00	111,250.00	333,750.00
SUBSIDIO DE ENERGIA EN ASENTAMIENTOS EN BARRIOS ECONOMICAMENTE	248,793,000.00	18,801,104.64	0.00	18,801,104.64	229,991,895.36
Subsidio de Energía en Asentamientos en Barrios Económicamente Vulnerables	248,793,000.00	18,801,104.64	0.00	18,801,104.64	229,991,895.36
GOBIERNO TERRITORIAL INDIGENA DEL ALTO WANGKI Y BOCAY	8,500,000.00	1,178,427.00	894,079.00	2,072,506.00	6,427,494.00
Gobierno Territorial Indígena del Alto Wangki y Bocay	8,500,000.00	1,178,427.00	894,079.00	2,072,506.00	6,427,494.00
GOBIERNO TERRITORIAL AWALTARA LUHPA NANI TASBAYA	2,400,000.00	320,007.00	480,000.00	800,007.00	1,599,993.00
Gobierno Territorial Awaltara Luhpia Nani Tasbaya	2,400,000.00	320,007.00	480,000.00	800,007.00	1,599,993.00
INSTITUTO NACIONAL TECNOLÓGICO (INATEC)	44,599,000.00	3,183,591.89	677,451.50	3,861,043.39	40,737,956.61
Supervisión del Reemplazo del Instituto Técnico Agropecuario Marcos Homero Guatemala, Jinotega	0.00	0.00	0.00	0.00	0.00
Supervisión del Mejoramiento del instituto politécnico Onofre Martínez en Waspam, RACCN	0.00	0.00	0.00	0.00	0.00
Equipamiento del instituto politécnico Onofre Martínez en Waspam, RACCN	277,440.45	0.00	0.00	0.00	277,440.45
Equipamiento del instituto técnico administración y economía Juan de Dios Muñoz Reyes, León	0.00	0.00	0.00	0.00	0.00
Construcción del edificio No.3 del INTAE Juan de Dios Muñoz Reyes, León	1,000,000.00	0.00	0.00	0.00	1,000,000.00
Construcción del edificio No.2 del INTAE Juan de Dios Muñoz Reyes, León	1,000,000.00	0.00	0.00	0.00	1,000,000.00
Equipamiento del Instituto Técnico Agropecuario Marcos Homero Guatemala, Jinotega	0.00	0.00	0.00	0.00	0.00
Construcción del edificio No.1 del INTAE Juan de Dios Muñoz Reyes, León	15,403,985.00	0.00	0.00	0.00	15,403,985.00
Construcción de módulos de dormitorio para mujeres en el instituto técnico agropecuario Marcos Homero Guatemala, Jinotega	0.00	0.00	0.00	0.00	0.00
Construcción de pabellón de aulas del instituto politécnico Onofre Martínez en Waspam, RACCN	7,154,094.00	0.00	0.00	0.00	7,154,094.00
Transferencia al Instituto Nacional Tecnológico (INATEC)	12,827,000.00	3,183,591.89	0.00	3,183,591.89	9,643,408.11
Construcción de galpón agrícola en el instituto técnico agropecuario Marcos Homero Guatemala, Jinotega	6,936,480.55	0.00	677,451.50	677,451.50	6,259,029.05
Supervisión del Reemplazo, ampliación del instituto técnico administración y economía Juan de Dios Muñoz Reyes, León	0.00	0.00	0.00	0.00	0.00
GOBIERNO TERRITORIAL RAMA - KRIOL	2,500,000.00	0.00	0.00	0.00	2,500,000.00
Gobierno Territorial Rama - Kriol	2,500,000.00	0.00	0.00	0.00	2,500,000.00
GOBIERNO TERRITORIAL WANKI MAYA RIO COCO ABAJO	1,600,000.00	277,800.00	320,000.00	597,800.00	1,002,200.00
Gobierno Territorial Wanki Maya Rio Coco Abajo	1,600,000.00	277,800.00	320,000.00	597,800.00	1,002,200.00
GOBIERNO TERRITORIAL SAUNI ARUNGKA (MATUMBAK)	1,900,000.00	0.00	0.00	0.00	1,900,000.00
Gobierno Territorial Sauni Arungka (Matumbak)	1,900,000.00	0.00	0.00	0.00	1,900,000.00
GOBIERNO TERRITORIAL TWAHKA	1,800,000.00	0.00	0.00	0.00	1,800,000.00
Gobierno Territorial Twahka	1,800,000.00	0.00	0.00	0.00	1,800,000.00
GOBIERNO TERRITORIAL WANGKI LI AUBRA	1,600,000.00	0.00	0.00	0.00	1,600,000.00
Gobierno Territorial Wangki Li Aubra	1,600,000.00	0.00	0.00	0.00	1,600,000.00
GOBIERNO TERRITORIAL PRINZU AUHYA UN	1,500,000.00	0.00	0.00	0.00	1,500,000.00
Gobierno Territorial Prinzauhy Un	1,500,000.00	0.00	0.00	0.00	1,500,000.00
GOBIERNO TERRITORIAL MAYANGNA SAUNI AS	2,200,000.00	0.00	0.00	0.00	2,200,000.00
Gobierno Territorial Mayangna Sauni As	2,200,000.00	0.00	0.00	0.00	2,200,000.00
FONDO PARA ADQUISICIÓN DE VIVIENDAS DE INTERÉS SOCIAL	4,274,375.80	0.00	0.00	0.00	4,274,375.80
Fondo para la Adquisición de Viviendas de Interés Social	4,274,375.80	0.00	0.00	0.00	4,274,375.80
COMISIÓN NACIONAL DE ZONAS FRANCAS	60,000,000.00	30,000,000.00	0.00	30,000,000.00	30,000,000.00
Comisión Nacional de Zonas Francas	60,000,000.00	30,000,000.00	0.00	30,000,000.00	30,000,000.00
GOBIERNO TERRITORIAL INDIGENA SAUNI BAS (SIKILTA)	1,400,000.00	200,790.00	280,000.00	480,790.00	919,210.00
Gobierno Territorial Indígena Sauni Bas (Sikilta)	1,400,000.00	200,790.00	280,000.00	480,790.00	919,210.00
GOBIERNO TERRITORIAL INDIGENA AMASAU (AWASTIGNI)	1,300,000.00	195,000.00	260,000.00	455,000.00	845,000.00
Gobierno Territorial Indígena Amasau (Awastigni)	1,300,000.00	195,000.00	260,000.00	455,000.00	845,000.00
GOBIERNO TERRITORIAL INDIGENA TWI-TASBA RAYA	1,400,000.00	0.00	0.00	0.00	1,400,000.00
Gobierno Territorial Indígena Twi-Tasba Raya	1,400,000.00	0.00	0.00	0.00	1,400,000.00

FILTRADO POR :

PARAMETROS ESPECIALES: Mes Inicial (MM)=1 / Mes Final (MM)=3 / Programa Especifico=6

PRODUCCION 2017

Cuadro No. 19

SUBSISTEMA : SIEP
 APLICACION : SIEP
 ENTIDAD : DGP
 USUARIO : DGP027

PRODUCCION 2017
 MINISTERIO DE HACIENDA Y CREDITO PUBLICO
 PROGRAMAS ESPECIFICOS
 ESTRATEGIA REDUCCION DE LA POBREZA (RECLASIFICACION ERCEP)

PAGINA: 40 de 41
 FECHA: 27/04/2017
 HORA: 08:37:28 AM
 REPORTE: PRPSIEP125A

ACTUALIZADO Y DEVENGADO (CORDOBAS)
 DE: ENERO A: MARZO

INSTITUCION	PRESUPUESTO ACTUALIZADO	DEVENGADO			SALDO POR DEVENGAR
		CORRIENTE	CAPITAL	TOTAL	
ASIGNACIONES Y SUBVENCIONES					
GOBIERNO TERRITORIAL INDIGENA LILAMNI	1,900,000.00	285,000.00	380,000.00	665,000.00	1,235,000.00
Gobierno Territorial Indígena Lilamni	1,900,000.00	285,000.00	380,000.00	665,000.00	1,235,000.00
GOBIERNO TERRITORIAL INDIGENA PRINZU AWALA	1,400,000.00	0.00	0.00	0.00	1,400,000.00
Gobierno Territorial Indígena Prinzú Awala	1,400,000.00	0.00	0.00	0.00	1,400,000.00
GOBIERNO TERRITORIAL INDIGENA CUENCA DE LAGUNA DE PERLAS	2,200,000.00	0.00	0.00	0.00	2,200,000.00
Gobierno Territorial Indígena Cuenca de Laguna de Perlas	2,200,000.00	0.00	0.00	0.00	2,200,000.00
GOBIERNO TERRITORIAL INDIGENA TAWIRA	1,400,000.00	208,600.00	260,000.00	468,600.00	931,400.00
Gobierno Territorial Indígena Tawira	1,400,000.00	208,600.00	260,000.00	468,600.00	931,400.00
GOBIERNO DE LA NACION SUMU MAYANGNA	2,900,000.00	435,000.00	576,800.00	1,011,800.00	1,888,200.00
Gobierno de la Nación Sumu Mayangna	2,900,000.00	435,000.00	576,800.00	1,011,800.00	1,888,200.00
EMPRESA NICARAGUENSE DE ELECTRICIDAD	18,240,416.00	10,517,281.59	0.00	10,517,281.59	7,723,134.41
Empresa Nicaragüense de Electricidad	18,240,416.00	10,517,281.59	0.00	10,517,281.59	7,723,134.41
FONDO DE PREINVERSIÓN	60,000,000.00	0.00	0.00	0.00	60,000,000.00
Estudio de factibilidad y diseño para la construcción de la subestación eléctrica de Tola	1,187,000.00	0.00	0.00	0.00	1,187,000.00
Estudio de factibilidad y diseño para la Construcción de la Subestación Eléctrica Santo Domingo, Managua	1,180,000.00	0.00	0.00	0.00	1,180,000.00
Estudio de factibilidad para el mejoramiento y ampliación del sistema de alcantarillado de la ciudad de Jinotepe	3,000,301.67	0.00	0.00	0.00	3,000,301.67
Estudio de factibilidad y diseño para el mejoramiento del sistema de alcantarillado sanitario de El Viejo	10,306,135.00	0.00	0.00	0.00	10,306,135.00
Estudio de factibilidad y diseño para el mejoramiento del servicio de agua potable y saneamiento en la localidad de Waspam, RACCN	0.00	0.00	0.00	0.00	0.00
Estudio de factibilidad para el mejoramiento y ampliación del sistema de agua potable y alcantarillado sanitario de la ciudad de León	16,129,966.26	0.00	0.00	0.00	16,129,966.26
Estudio de factibilidad para el mejoramiento y ampliación del sistema de agua potable y alcantarillado sanitario de la ciudad de Tipitapa	8,908,470.57	0.00	0.00	0.00	8,908,470.57
Estudio de factibilidad y diseño para la construcción de la subestación eléctrica de Sabana Grande, Managua	0.00	0.00	0.00	0.00	0.00
Estudio de factibilidad y diseño para el mejoramiento del sistema de alcantarillado sanitario de Ciudad Darío	3,809,500.00	0.00	0.00	0.00	3,809,500.00
Estudio de factibilidad y diseño para el mejoramiento y ampliación del sistema de alcantarillado sanitario de Telica	1,997,422.38	0.00	0.00	0.00	1,997,422.38
Estudio de factibilidad y diseño para el mejoramiento y ampliación del sistema de alcantarillado sanitario de El Sauce	1,997,422.38	0.00	0.00	0.00	1,997,422.38
Estudio de factibilidad y diseño para el mejoramiento del sistema de alcantarillado sanitario de Sébaco	5,308,467.57	0.00	0.00	0.00	5,308,467.57
Estudio de factibilidad y diseño para el mejoramiento del servicio de agua potable y saneamiento en la Isla de Ometepe, Rivas	6,175,314.17	0.00	0.00	0.00	6,175,314.17
GOBIERNO TERRITORIAL INDIGENA Y AFRODESCENDIENTE KARATA	1,900,000.00	274,400.00	380,000.00	654,400.00	1,245,600.00
Gobierno Territorial Indígena y Afrodescendiente Karata	1,900,000.00	274,400.00	380,000.00	654,400.00	1,245,600.00
GOBIERNO TERRITORIAL INDIGENA TWI WAUPASA	1,400,000.00	210,000.00	280,000.00	490,000.00	910,000.00
Gobierno Territorial Indígena Twi Waupasa	1,400,000.00	210,000.00	280,000.00	490,000.00	910,000.00
GOBIERNO TERRITORIAL INDIGENA TASBA PRI MATRIZ INDIGENA	1,900,000.00	0.00	0.00	0.00	1,900,000.00
Gobierno Territorial Indígena Tasba Pri Matriz Indígena	1,900,000.00	0.00	0.00	0.00	1,900,000.00
GOBIERNO TERRITORIAL INDIGENA YAHBRA TWI	1,400,000.00	0.00	0.00	0.00	1,400,000.00
Gobierno Territorial Indígena Yahbra Twi	1,400,000.00	0.00	0.00	0.00	1,400,000.00
GOBIERNO TERRITORIAL TASBA PAUNI	1,100,000.00	0.00	0.00	0.00	1,100,000.00
Gobierno Territorial Tasba Pauni	1,100,000.00	0.00	0.00	0.00	1,100,000.00
INSTITUTO NACIONAL FORESTAL	127,420,151.00	19,936,638.00	0.00	19,936,638.00	107,483,513.00
Regulación y Manejo Sostenible de los Bosques	80,221,787.00	14,543,475.00	0.00	14,543,475.00	65,678,312.00
Mejoramiento Genético del Recursos Forestal	10,632,164.00	2,301,135.00	0.00	2,301,135.00	8,331,029.00
Reforestación y Protección de los Bosques	36,566,200.00	3,092,028.00	0.00	3,092,028.00	33,474,172.00
INSTITUTO DE PROTECCIÓN Y SANIDAD AGROPECUARIA	229,770,000.00	50,748,445.51	0.00	50,748,445.51	179,021,554.49
Servicios de Cuarentena Agropecuaria	25,794,663.00	3,134,526.57	0.00	3,134,526.57	22,660,136.43
Servicios de Salud Animal y Trazabilidad	23,057,867.00	5,656,842.19	0.00	5,656,842.19	17,401,024.81
Servicios de Laboratorios	30,768,036.00	4,551,431.89	0.00	4,551,431.89	26,216,604.11
Instituto de Protección y Sanidad Agropecuaria	112,495,251.00	33,485,090.92	0.00	33,485,090.92	79,010,160.08
Servicios de Sanidad Vegetal y Semilla	20,136,404.00	1,624,488.67	0.00	1,624,488.67	18,511,915.33

FILTRADO POR :

PARAMETROS ESPECIALES: Mes Inicial (MM)=1 / Mes Final (MM)=3 / Programa Especifico=6

PRODUCCION 2017

SUBSISTEMA : SIEP
 APLICACION : SIEP
 ENTIDAD : DGP
 USUARIO : DGP027

Cuadro No. 19
PRODUCCION 2017
MINISTERIO DE HACIENDA Y CREDITO PUBLICO
PROGRAMAS ESPECIFICOS
ESTRATEGIA REDUCCION DE LA POBREZA (RECLASIFICACION ERCEP)

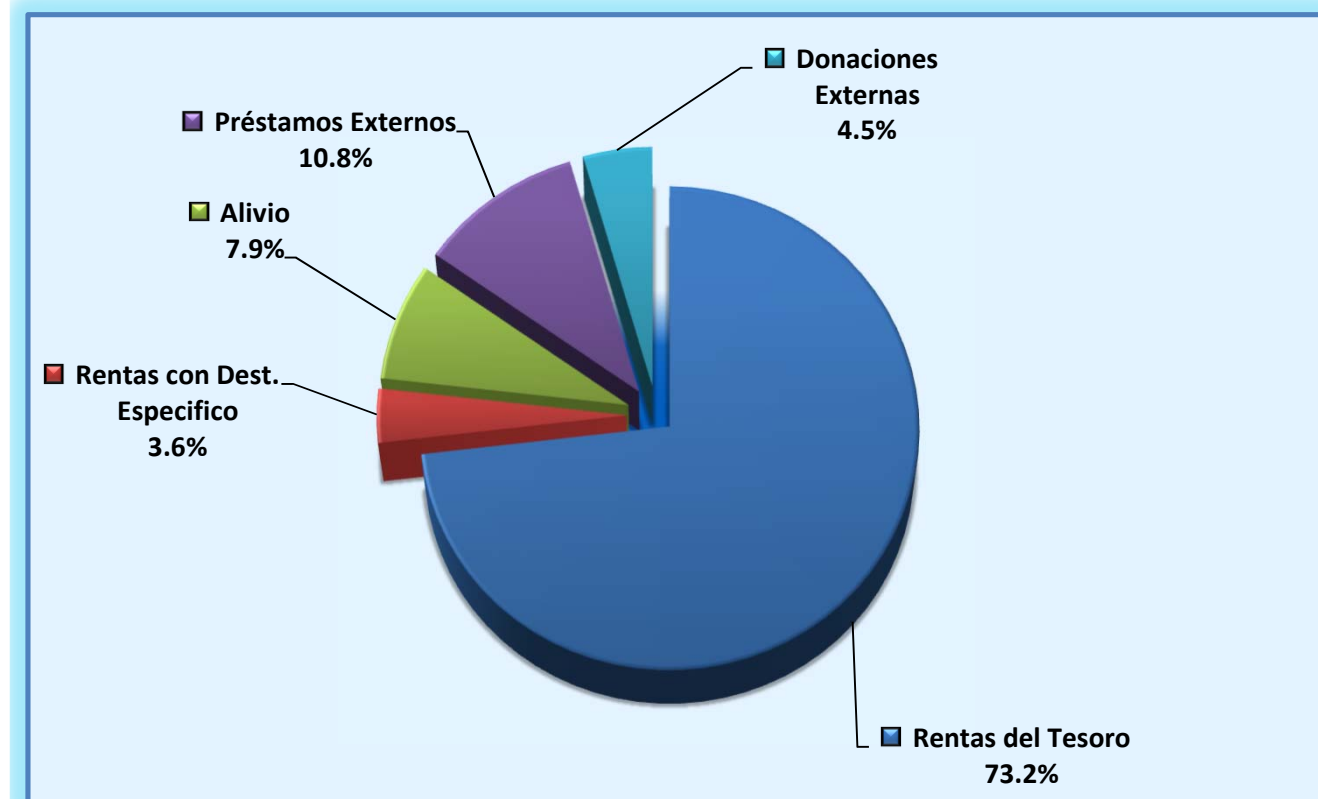
PAGINA: 41 de 41
 FECHA: 27/04/2017
 HORA: 08:37:28 AM
 REPORTE: PRPSIEP125A

ACTUALIZADO Y DEVENGADO (CORDOBAS)
 DE: ENERO A: MARZO

INSTITUCION	PRESUPUESTO ACTUALIZADO	DEVENGADO		TOTAL	SALDO POR DEVENGAR
		CORRIENTE	CAPITAL		
ASIGNACIONES Y SUBVENCIONES					
INSTITUTO DE PROTECCIÓN Y SANIDAD AGROPECUARIA					
Servicios de Inocuidad Agroalimentaria	17,517,779.00	2,296,065.27	0.00	2,296,065.27	15,221,713.73
PROGRAMA USURA CERO	106,371,000.00	25,455,690.00	0.00	25,455,690.00	80,915,310.00
Programa Usura Cero	106,371,000.00	25,455,690.00	0.00	25,455,690.00	80,915,310.00
GOBIERNO COMUNAL CREOL-BLUEFIELDS	1,100,000.00	0.00	0.00	0.00	1,100,000.00
Gobierno Comunal Creol-Bluefields	1,100,000.00	0.00	0.00	0.00	1,100,000.00
GOBIERNO COMUNAL WANGKI AWALA KUPIA	800,000.00	106,750.00	160,000.00	266,750.00	533,250.00
Gobierno Comunal Wangki Awala Kupia	800,000.00	106,750.00	160,000.00	266,750.00	533,250.00
COMISION NACIONAL DE REGISTRO Y CONTROL DE SUSTANCIAS TOXICAS	19,142,000.00	4,455,076.00	708,111.00	5,163,187.00	13,978,813.00
Comisión Nacional de Registro y Control de Sustancias Tóxicas	19,142,000.00	4,455,076.00	708,111.00	5,163,187.00	13,978,813.00
TOTAL GENERAL	46,213,607,017.26	6,547,927,679.90	4,429,568,422.11	10,977,496,102.01	35,236,110,915.25

Gobierno Central
Estrategia Reducción de la Pobreza
Por Fuente de Financiamiento
Ejecución Período Enero - Marzo 2017
Córdoba

Fuente	Gasto Corriente	Gasto de Capital	Total
Rentas del Tesoro	5,268,811,689.65	2,764,621,632.57	8,033,433,322.22
Rentas con Destino Específico	389,518,767.35	4,079,562.41	393,598,329.76
Rentas del Tesoro / Alivio Banco Mundial	369,834,565.10		369,834,565.10
Rentas del Tesoro / Alivio BID		280,057,342.34	280,057,342.34
Rentas del Tesoro / Alivio Club de París	149,309,936.63		149,309,936.63
Rentas del Tesoro / Alivio BCIE	18,801,104.64		18,801,104.64
Rentas del Tesoro / Alivio OPEP	39,977,258.00		39,977,258.00
Rentas del Tesoro / Alivio FIDA	8,089,822.42		8,089,822.42
Préstamos Externos	210,417,482.41	976,158,291.79	1,186,575,774.20
Donaciones Externas	93,167,053.70	404,651,593.00	497,818,646.70
Total	6,547,927,679.90	4,429,568,422.11	10,977,496,102.01



Cuadro No. 21

PRODUCCION 2017

MINISTERIO DE HACIENDA Y CREDITO PUBLICO

TRANSFERENCIA MUNICIPAL TOTAL - RECURSOS DEL TESORO

DEVENGADO ENERO A MARZO

PAGINA: 1 de 3

FECHA: 17/04/2017

HORA: 09:37:27 AM

REPORTE: PRPSIEP021B

DEPARTAMENTOS / MUNICIPIOS	PRESUPUESTO ACTUALIZADO	DEVENGADO	SALDO POR DEVENGAR	GRADO DE EJECUCION %
0500 NUEVA SEGOVIA	387,668,103.00	144,066,533.00	243,601,570.00	37
JALAPA	63,768,653.00	24,201,302.00	39,567,351.00	38
MURRA	25,377,981.00	9,266,413.00	16,111,568.00	37
EL JÍCARO	39,410,348.00	14,853,048.00	24,557,300.00	38
SAN FERNANDO	28,291,490.00	10,593,497.00	17,697,993.00	37
MOZONTE	20,425,483.00	7,404,975.00	13,020,508.00	36
DIPILTO	21,508,391.00	8,046,668.00	13,461,723.00	37
MACUELIZO	21,880,928.00	7,932,531.00	13,948,397.00	36
SANTA MARÍA	21,959,414.00	7,936,550.00	14,022,864.00	36
OCOTAL	67,268,718.00	25,344,618.00	41,924,100.00	38
CIUDAD ANTIGUA	19,789,381.00	6,838,008.00	12,951,373.00	35
QUILALÍ	35,617,436.00	13,485,956.00	22,131,480.00	38
WIWILÍ DE NUEVA SEGOVIA	22,369,880.00	8,162,967.00	14,206,913.00	36
1000 JINOTEGA	410,877,292.00	155,116,137.00	255,761,155.00	38
WIWILÍ DE JINOTEGA	70,804,510.00	26,829,586.00	43,974,924.00	38
EL CUÁ	51,307,016.00	19,448,343.00	31,858,673.00	38
SANTA MARÍA DE PANTASMA	33,876,802.00	12,598,589.00	21,278,213.00	37
SAN RAFAEL DEL NORTE	35,277,296.00	13,405,748.00	21,871,548.00	38
SAN SEBASTIÁN DE YALÍ	38,412,336.00	14,549,848.00	23,862,488.00	38
LA CONCORDIA	25,781,966.00	9,297,339.00	16,484,627.00	36
JINOTEGA	118,027,096.00	45,076,659.00	72,950,437.00	38
SAN JOSÉ DE BOCAY	37,390,270.00	13,910,025.00	23,480,245.00	37
2000 MADRIZ	289,704,180.00	106,047,235.00	183,656,945.00	37
SOMOTO	65,591,398.00	24,758,403.00	40,832,995.00	38
TOTOGALPA	28,363,909.00	10,267,428.00	18,096,481.00	36
TELPANECA	33,267,897.00	12,108,886.00	21,159,011.00	36
SAN JUAN DE RÍO COCO	40,199,033.00	15,157,443.00	25,041,590.00	38
PALACAGÜINA	28,793,464.00	10,440,433.00	18,353,031.00	36
YALAGÜINA	25,108,289.00	9,096,448.00	16,011,841.00	36
SAN LUCAS	25,125,995.00	9,121,565.00	16,004,430.00	36
LAS SABANAS	21,621,510.00	7,542,832.00	14,078,678.00	35
SAN JOSÉ DE CUSMAPA	21,632,685.00	7,553,797.00	14,078,888.00	35
2500 ESTELÍ	268,029,671.00	100,638,031.00	167,391,640.00	38
PUEBLO NUEVO	32,487,329.00	11,839,229.00	20,648,100.00	36
CONDEGA	38,256,353.00	14,419,149.00	23,837,204.00	38
ESTELÍ	117,914,773.00	45,060,705.00	72,854,068.00	38
SAN JUAN DE LIMAY	27,000,823.00	9,788,756.00	17,212,067.00	36
LA TRINIDAD	31,601,963.00	12,004,206.00	19,597,757.00	38
SAN NICOLÁS	20,768,430.00	7,525,986.00	13,242,444.00	36
3000 CHINANDEGA	523,306,111.00	195,099,773.00	328,206,338.00	37
SAN PEDRO DEL NORTE	22,248,772.00	8,023,761.00	14,225,011.00	36
SAN FRANCISCO DEL NORTE	23,104,627.00	8,104,232.00	15,000,395.00	35
CINCO PINOS	23,065,646.00	8,044,064.00	15,021,582.00	35
SANTO TOMÁS DEL NORTE	23,738,391.00	8,273,021.00	15,465,370.00	35
EL VIEJO	66,271,019.00	25,217,974.00	41,053,045.00	38
PUERTO MORAZÁN	31,760,948.00	11,651,113.00	20,109,835.00	37
SOMOTILLO	39,544,776.00	14,919,170.00	24,625,606.00	38
VILLANUEVA	35,556,885.00	13,424,728.00	22,132,157.00	38
CHINANDEGA	121,272,553.00	46,289,395.00	74,983,158.00	38
EL REALEJO	22,437,826.00	8,184,941.00	14,252,885.00	36
CORINTO	29,322,539.00	11,006,634.00	18,315,905.00	38
CHICHIGALPA	55,582,916.00	20,919,737.00	34,663,179.00	38
POSOLTEGA	29,399,213.00	11,041,003.00	18,358,210.00	38
3500 LEÓN	477,878,525.00	180,210,401.00	297,668,124.00	38
ACHUAPA	27,809,367.00	10,065,720.00	17,743,647.00	36
EL SAUCE	38,680,382.00	14,601,210.00	24,079,172.00	38
SANTA ROSA DEL PEÑÓN	26,284,156.00	9,515,502.00	16,768,654.00	36
EL JICARAL	27,364,159.00	10,240,351.00	17,123,808.00	37
LARREYNAGA - MALPAISILLO	44,419,136.00	16,715,112.00	27,704,024.00	38
TELICA	39,685,206.00	14,906,245.00	24,778,961.00	38
QUEZALGUAQUE	28,184,836.00	10,535,988.00	17,648,848.00	37
LEÓN	159,729,323.00	61,289,279.00	98,440,044.00	38
LA PAZ CENTRO	37,698,001.00	14,224,037.00	23,473,964.00	38
NAGAROTE	48,023,959.00	18,116,957.00	29,907,002.00	38
4000 MATAGALPA	623,493,968.00	235,118,101.00	388,375,867.00	38
RANCHO GRANDE	45,101,974.00	17,180,723.00	27,921,251.00	38
RIO BLANCO	29,274,992.00	10,884,789.00	18,390,203.00	37
EL TUMA - LA DALIA	65,517,798.00	24,679,877.00	40,837,921.00	38
SAN ISIDRO	33,459,656.00	12,578,807.00	20,880,849.00	38

FILTRADO POR :

PARAMETROS ESPECIALES: Mes Inicial=1 / Mes Final=3 / Reporte por=2

PRODUCCION 2017

Cuadro No. 21

PRODUCCION 2017

MINISTERIO DE HACIENDA Y CREDITO PUBLICO

TRANSFERENCIA MUNICIPAL TOTAL - RECURSOS DEL TESORO

DEVENGADO ENERO A MARZO

PAGINA: 2 de 3

FECHA: 17/04/2017

HORA: 09:37:27 AM

REPORTE: PRPSIEP021B

SUBSISTEMA : SIEP

APLICACION : SIEP

ENTIDAD : DGP

USUARIO : DGP027

DEPARTAMENTOS / MUNICIPIOS	PRESUPUESTO ACTUALIZADO	DEVENGADO	SALDO POR DEVENGAR	GRADO DE EJECUCION %
4000 MATAGALPA				
SÉBACO	43,234,343.00	16,327,215.00	26,907,128.00	38
MATAGALPA	137,229,133.00	52,486,179.00	84,742,954.00	38
SAN RAMÓN	45,370,592.00	17,114,816.00	28,255,776.00	38
MATIGUÁS	48,439,049.00	18,481,824.00	29,957,225.00	38
MUY MUY	29,394,462.00	11,076,889.00	18,317,573.00	38
ESQUIPULAS	31,507,978.00	11,566,406.00	19,941,572.00	37
SAN DIONISIO	30,849,139.00	11,233,135.00	19,616,004.00	36
TERRABONA	28,181,249.00	10,336,467.00	17,844,782.00	37
CIUDAD DARÍO	55,933,603.00	21,170,974.00	34,762,629.00	38
5000 BOACO	225,842,131.00	84,323,499.00	141,518,632.00	37
SAN JOSÉ DE LOS REMATES	22,962,746.00	8,299,409.00	14,663,337.00	36
BOACO	72,122,889.00	27,358,703.00	44,764,186.00	38
CAMOAPA	36,581,838.00	13,903,275.00	22,678,563.00	38
SANTA LUCÍA	21,501,125.00	7,575,499.00	13,925,626.00	35
TEUSTEPE	38,036,996.00	14,348,759.00	23,688,237.00	38
SAN LORENZO	34,636,537.00	12,837,854.00	21,798,683.00	37
5500 MANAGUA	984,259,571.00	113,925,986.00	870,333,585.00	12
SAN FRANCISCO LIBRE	24,671,423.00	8,994,554.00	15,676,869.00	36
TIPITAPA	94,626,759.00	236,567.00	94,390,192.00	0
MATEARE	40,557,029.00	15,408,948.00	25,148,081.00	38
VILLA EL CARMEN	36,136,716.00	13,673,779.00	22,462,937.00	38
CIUDAD SANDINO	81,941,958.00	31,276,070.00	50,665,888.00	38
MANAGUA	592,836,584.00	1,482,091.00	591,354,493.00	0
TICUANTEPE	36,801,421.00	13,927,946.00	22,873,475.00	38
EL CRUCERO	27,227,945.00	10,207,646.00	17,020,299.00	37
SAN RAFAEL DEL SUR	49,459,736.00	18,718,385.00	30,741,351.00	38
6000 MASAYA	395,577,629.00	148,526,243.00	247,051,386.00	38
NINDIRÍ	49,025,059.00	18,610,948.00	30,414,111.00	38
MASAYA	137,036,612.00	52,426,184.00	84,610,428.00	38
TISMA	26,020,400.00	9,452,201.00	16,568,199.00	36
LA CONCEPCIÓN	40,708,467.00	15,391,033.00	25,317,434.00	38
MASATEPE	40,704,530.00	15,407,412.00	25,297,118.00	38
NANDASMO	24,511,783.00	8,953,582.00	15,558,201.00	37
CATARINA	26,256,405.00	9,848,177.00	16,408,228.00	38
SAN JUAN DE ORIENTE	21,787,098.00	7,875,041.00	13,912,057.00	36
NIQUINHOMO	29,527,275.00	10,561,665.00	18,965,610.00	36
6500 CHONTALES	308,511,278.00	115,378,762.00	193,132,516.00	37
COMALAPA	28,508,959.00	10,480,521.00	18,028,438.00	37
SAN FRANCISCO DE CUAPA	23,582,457.00	8,485,294.00	15,097,163.00	36
JUIGALPA	75,059,489.00	28,465,692.00	46,593,797.00	38
LA LIBERTAD	27,651,183.00	10,386,771.00	17,264,412.00	38
SANTO DOMINGO	22,886,175.00	8,541,833.00	14,344,342.00	37
SANTO TOMÁS	30,482,101.00	11,471,926.00	19,010,175.00	38
SAN PEDRO DE LÓVAGO	23,034,039.00	8,599,713.00	14,434,326.00	37
ACOYAPA	28,349,572.00	10,661,942.00	17,687,630.00	38
VILLA SANDINO	24,103,364.00	8,992,340.00	15,111,024.00	37
EL CORAL	24,853,939.00	9,292,730.00	15,561,209.00	37
7000 GRANADA	210,106,275.00	79,488,266.00	130,618,009.00	38
DIRIÁ	21,529,126.00	7,772,165.00	13,756,961.00	36
DIRIOMO	37,717,017.00	14,208,755.00	23,508,262.00	38
GRANADA	105,577,842.00	40,432,381.00	65,145,461.00	38
NANDAIME	45,282,290.00	17,074,965.00	28,207,325.00	38
7500 CARAZO	277,849,853.00	102,608,656.00	175,241,197.00	37
SAN MARCOS	37,105,995.00	14,007,598.00	23,098,397.00	38
JINOTEPE	68,547,374.00	25,872,985.00	42,674,389.00	38
DOLORES	22,056,167.00	7,977,196.00	14,078,971.00	36
DIRIAMBÁ	59,858,551.00	22,841,502.00	37,017,049.00	38
EL ROSARIO	21,563,496.00	7,554,795.00	14,008,701.00	35
LA PAZ DE CARAZO	21,626,378.00	7,544,371.00	14,082,007.00	35
SANTA TERESA	27,857,148.00	10,146,485.00	17,710,663.00	36
LA CONQUISTA	19,234,744.00	6,663,724.00	12,571,020.00	35
8000 RIVAS	324,667,469.00	119,748,614.00	204,918,855.00	37
TOLA	38,404,575.00	14,411,490.00	23,993,085.00	38
BELÉN	26,927,706.00	9,882,784.00	17,044,922.00	37
POTOSÍ	23,405,514.00	8,774,160.00	14,631,354.00	37
BUENOS AIRES	23,412,517.00	8,430,702.00	14,981,815.00	36
MOYOGALPA	23,467,042.00	8,514,362.00	14,952,680.00	36
ALTAGRACIA	34,438,977.00	12,937,032.00	21,501,945.00	38

FILTRADO POR :

PARAMETROS ESPECIALES: Mes Inicial=1 / Mes Final=3 / Reporte por=2

PRODUCCION 2017

Cuadro No. 21

PRODUCCION 2017

MINISTERIO DE HACIENDA Y CREDITO PUBLICO

TRANSFERENCIA MUNICIPAL TOTAL - RECURSOS DEL TESORO

DEVENGADO ENERO A MARZO

PAGINA: 3 de 3

FECHA: 17/04/2017

HORA: 09:37:27 AM

REPORTE: PRPSIEP021B

DEPARTAMENTOS / MUNICIPIOS	PRESUPUESTO ACTUALIZADO	DEVENGADO	SALDO POR DEVENGAR	GRADO DE EJECUCION %
8000 RIVAS				
SAN JORGE	23,485,577.00	8,765,854.00	14,719,723.00	37
RIVAS	69,766,966.00	26,410,537.00	43,356,429.00	38
SAN JUAN DEL SUR	32,365,318.00	10,799,508.00	21,565,810.00	33
CÁRDENAS	28,993,277.00	10,822,185.00	18,171,092.00	37
8500 RÍO SAN JUAN	202,391,524.00	92,747,914.00	109,643,610.00	46
MORRITO	22,440,038.00	10,245,797.00	12,194,241.00	46
EL ALMENDRO	24,456,880.00	11,241,967.00	13,214,913.00	46
SAN MIGUELITO	28,669,076.00	13,170,266.00	15,498,810.00	46
SAN CARLOS	68,203,719.00	31,608,399.00	36,595,320.00	46
EL CASTILLO	35,715,342.00	16,569,773.00	19,145,569.00	46
SAN JUAN DE NICARAGUA	22,906,469.00	9,911,712.00	12,994,757.00	43
9100 REGIÓN AUTÓNOMA DE LA COSTA CARIBE NORTE	397,356,425.00	182,146,172.00	215,210,253.00	46
WASPÁN	48,947,884.00	22,278,854.00	26,669,030.00	46
PUERTO CABEZAS	73,129,407.00	33,496,922.00	39,632,485.00	46
ROSITA	45,366,558.00	21,074,151.00	24,292,407.00	46
BONANZA	45,614,740.00	21,018,331.00	24,596,409.00	46
WASLALA	42,558,780.00	19,267,533.00	23,291,247.00	45
SIUNA	76,034,848.00	35,785,955.00	40,248,893.00	47
PRINZAPOLKA	30,571,391.00	13,272,607.00	17,298,784.00	43
MULUKUKÚ	35,132,817.00	15,951,819.00	19,180,998.00	45
9300 REGIÓN AUTÓNOMA DE LA COSTA CARIBE SUR	482,702,020.00	209,538,008.00	273,164,012.00	43
PAIWAS	32,357,086.00	14,709,473.00	17,647,613.00	45
LA CRUZ DE RÍO GRANDE	33,316,393.00	15,143,991.00	18,172,402.00	45
DESEMBOCADURA DE RÍO GRANDE	25,011,951.00	10,715,081.00	14,296,870.00	43
LAGUNA DE PERLAS	33,231,016.00	2,386,851.00	30,844,165.00	7
EL TORTUGUERO	32,075,021.00	14,600,144.00	17,474,877.00	46
EL RAMA	55,594,948.00	25,981,310.00	29,613,638.00	47
EL AYOTE	23,685,586.00	10,887,724.00	12,797,862.00	46
MUELLE DE LOS BUEYES	30,576,879.00	13,890,606.00	16,686,273.00	45
KUKRA-HILL	36,186,356.00	16,474,571.00	19,711,785.00	46
CORN ISLAND	31,623,001.00	14,405,860.00	17,217,141.00	46
BLUEFIELDS	75,383,833.00	35,325,392.00	40,058,441.00	47
NUEVA GUINEA	73,659,950.00	35,017,005.00	38,642,945.00	48
TOTAL GENERAL ---->	6,790,222,025.00	2,364,728,331.00	4,425,493,694.00	35

FILTRADO POR :

PARAMETROS ESPECIALES: Mes Inicial=1 / Mes Final=3 / Reporte por=2

PRODUCCION 2017

Cuadro No. 21 - A

PRODUCCION 2017

MINISTERIO DE HACIENDA Y CREDITO PUBLICO

TRANSFERENCIA MUNICIPAL CORRIENTE - RECURSOS DEL TESORO

DEVENGADO ENERO A MARZO

PAGINA: 1 de 3

FECHA: 17/04/2017

HORA: 09:38:05 AM

REPORTE: PRPSIEP021B

SUBSISTEMA : SIEP
 APLICACION : SIEP
 ENTIDAD : DGP
 USUARIO : DGP027

DEPARTAMENTOS / MUNICIPIOS	PRESUPUESTO ACTUALIZADO	DEVENGADO	SALDO POR DEVENGAR	GRADO DE EJECUCION %
0500 NUEVA SEGOVIA	73,338,069.00	18,334,518.00	55,003,551.00	25
JALAPA	8,707,729.00	2,176,932.00	6,530,797.00	25
MURRA	5,898,529.00	1,474,632.00	4,423,897.00	25
EL JÍCARO	6,073,942.00	1,518,486.00	4,555,456.00	25
SAN FERNANDO	4,820,663.00	1,205,166.00	3,615,497.00	25
MOZONTE	5,101,454.00	1,275,363.00	3,826,091.00	25
DIPILTO	3,711,254.00	927,813.00	2,783,441.00	25
MACUELIZO	5,465,603.00	1,366,401.00	4,099,202.00	25
SANTA MARÍA	5,648,110.00	1,412,028.00	4,236,082.00	25
OCOTAL	10,419,138.00	2,604,786.00	7,814,352.00	25
CIUDAD ANTIGUA	7,184,963.00	1,796,241.00	5,388,722.00	25
QUILALÍ	5,073,449.00	1,268,361.00	3,805,088.00	25
WIWILÍ DE NUEVA SEGOVIA	5,233,235.00	1,308,309.00	3,924,926.00	25
1000 JINOTEGA	61,565,221.00	15,391,308.00	46,173,913.00	25
WIWILÍ DE JINOTEGA	9,948,119.00	2,487,030.00	7,461,089.00	25
EL CUÁ	7,163,097.00	1,790,775.00	5,372,322.00	25
SANTA MARÍA DE PANTASMA	6,347,553.00	1,586,889.00	4,760,664.00	25
SAN RAFAEL DEL NORTE	4,701,142.00	1,175,286.00	3,525,856.00	25
SAN SEBASTIÁN DE YALÍ	5,433,910.00	1,358,478.00	4,075,432.00	25
LA CONCORDIA	6,769,646.00	1,692,411.00	5,077,235.00	25
JINOTEGA	14,227,861.00	3,556,965.00	10,670,896.00	25
SAN JOSÉ DE BOCAY	6,973,893.00	1,743,474.00	5,230,419.00	25
2000 MADRIZ	65,562,914.00	16,390,728.00	49,172,186.00	25
SOMOTO	9,854,375.00	2,463,594.00	7,390,781.00	25
TOTOGALPA	7,187,577.00	1,796,895.00	5,390,682.00	25
TELPANECA	7,988,484.00	1,997,121.00	5,991,363.00	25
SAN JUAN DE RÍO COCO	6,147,804.00	1,536,951.00	4,610,853.00	25
PALACAGÜINA	7,179,676.00	1,794,918.00	5,384,758.00	25
YALAGÜINA	6,312,455.00	1,578,114.00	4,734,341.00	25
SAN LUCAS	6,192,217.00	1,548,054.00	4,644,163.00	25
LAS SABANAS	7,371,816.00	1,842,954.00	5,528,862.00	25
SAN JOSÉ DE CUSMAPA	7,328,510.00	1,832,127.00	5,496,383.00	25
2500 ESTELÍ	43,825,566.00	10,956,390.00	32,869,176.00	25
PUEBLO NUEVO	7,704,677.00	1,926,168.00	5,778,509.00	25
CONDEGA	5,889,285.00	1,472,322.00	4,416,963.00	25
ESTELÍ	14,034,695.00	3,508,674.00	10,526,021.00	25
SAN JUAN DE LIMAY	6,743,820.00	1,685,955.00	5,057,865.00	25
LA TRINIDAD	4,243,860.00	1,060,965.00	3,182,895.00	25
SAN NICOLÁS	5,209,229.00	1,302,306.00	3,906,923.00	25
3000 CHINANDEGA	94,817,834.00	23,704,461.00	71,113,373.00	25
SAN PEDRO DEL NORTE	5,838,314.00	1,459,578.00	4,378,736.00	25
SAN FRANCISCO DEL NORTE	7,584,130.00	1,896,033.00	5,688,097.00	25
CINCO PINOS	7,881,290.00	1,970,322.00	5,910,968.00	25
SANTO TOMÁS DEL NORTE	8,148,909.00	2,037,228.00	6,111,681.00	25
EL VIEJO	8,602,886.00	2,150,721.00	6,452,165.00	25
PUERTO MORAZÁN	7,021,784.00	1,755,447.00	5,266,337.00	25
SOMOTILLO	5,991,608.00	1,497,903.00	4,493,705.00	25
VILLANUEVA	5,320,183.00	1,330,047.00	3,990,136.00	25
CHINANDEGA	14,797,511.00	3,699,378.00	11,098,133.00	25
EL REALEJO	5,267,929.00	1,316,982.00	3,950,947.00	25
CORINTO	4,815,885.00	1,203,972.00	3,611,913.00	25
CHICHIGALPA	8,756,197.00	2,189,049.00	6,567,148.00	25
POSOLTEGA	4,791,208.00	1,197,801.00	3,593,407.00	25
3500 LEÓN	72,940,053.00	18,235,011.00	54,705,042.00	25
ACHUAPA	7,053,523.00	1,763,382.00	5,290,141.00	25
EL SAUCE	5,806,284.00	1,451,571.00	4,354,713.00	25
SANTA ROSA DEL PEÑÓN	6,654,398.00	1,663,599.00	4,990,799.00	25
EL JICARAL	4,702,089.00	1,175,523.00	3,526,566.00	25
LARREYNAGA - MALPAISILLO	7,016,944.00	1,754,235.00	5,262,709.00	25
TELICA	6,452,246.00	1,613,061.00	4,839,185.00	25
QUEZALGUAQUE	4,919,633.00	1,229,907.00	3,689,726.00	25
LEÓN	17,349,664.00	4,337,415.00	13,012,249.00	25
LA PAZ CENTRO	5,701,092.00	1,425,273.00	4,275,819.00	25
NAGAROTE	7,284,180.00	1,821,045.00	5,463,135.00	25
4000 MATAGALPA	95,196,636.00	23,799,168.00	71,397,468.00	25
RANCHO GRANDE	5,733,778.00	1,433,445.00	4,300,333.00	25
RIO BLANCO	5,501,394.00	1,375,350.00	4,126,044.00	25
EL TUMA - LA DALIA	10,181,615.00	2,545,404.00	7,636,211.00	25
SAN ISIDRO	5,367,035.00	1,341,759.00	4,025,276.00	25

FILTRADO POR :

PARAMETROS ESPECIALES: Mes Inicial=1 / Mes Final=3 / Reporte por=5

PRODUCCION 2017

Cuadro No. 21 - A

PRODUCCION 2017

MINISTERIO DE HACIENDA Y CREDITO PUBLICO

TRANSFERENCIA MUNICIPAL CORRIENTE - RECURSOS DEL TESORO

DEVENGADO ENERO A MARZO

PAGINA: 2 de 3

FECHA: 17/04/2017

HORA: 09:38:05 AM

REPORTE: PRPSIEP021B

SUBSISTEMA : SIEP
 APLICACION : SIEP
 ENTIDAD : DGP
 USUARIO : DGP027

DEPARTAMENTOS / MUNICIPIOS	PRESUPUESTO ACTUALIZADO	DEVENGADO	SALDO POR DEVENGAR	GRADO DE EJECUCION %
4000 MATAGALPA				
SÉBACO	6,443,482.00	1,610,871.00	4,832,611.00	25
MATAGALPA	16,036,506.00	4,009,128.00	12,027,378.00	25
SAN RAMÓN	6,889,475.00	1,722,369.00	5,167,106.00	25
MATIGUÁS	5,958,644.00	1,489,662.00	4,468,982.00	25
MUY MUY	4,539,318.00	1,134,831.00	3,404,487.00	25
ESQUIPULAS	6,911,896.00	1,727,973.00	5,183,923.00	25
SAN DIONISIO	7,376,814.00	1,844,205.00	5,532,609.00	25
TERRABONA	6,240,225.00	1,560,057.00	4,680,168.00	25
CIUDAD DARÍO	8,016,454.00	2,004,114.00	6,012,340.00	25
5000 BOACO	40,089,022.00	10,022,256.00	30,066,766.00	25
SAN JOSÉ DE LOS REMATES	5,904,599.00	1,476,150.00	4,428,449.00	25
BOACO	9,936,341.00	2,484,084.00	7,452,257.00	25
CAMOAPA	4,863,063.00	1,215,765.00	3,647,298.00	25
SANTA LUCÍA	6,833,012.00	1,708,254.00	5,124,758.00	25
TEUSTEPE	5,773,603.00	1,443,402.00	4,330,201.00	25
SAN LORENZO	6,778,404.00	1,694,601.00	5,083,803.00	25
5500 MANAGUA	60,758,347.00	12,570,597.00	48,187,750.00	21
SAN FRANCISCO LIBRE	5,826,769.00	1,456,692.00	4,370,077.00	25
TIPITAPA	11,422,227.00	236,567.00	11,185,660.00	2
MATEARE	5,425,753.00	1,356,438.00	4,069,315.00	25
VILLA EL CARMEN	5,206,047.00	1,301,511.00	3,904,536.00	25
CIUDAD SANDINO	10,004,757.00	2,501,190.00	7,503,567.00	25
MANAGUA	5,928,365.00	1,482,091.00	4,446,274.00	25
TICUANTEPE	5,284,150.00	1,321,038.00	3,963,112.00	25
EL CRUCERO	4,556,880.00	1,139,220.00	3,417,660.00	25
SAN RAFAEL DEL SUR	7,103,399.00	1,775,850.00	5,327,549.00	25
6000 MASAYA	64,698,747.00	16,174,689.00	48,524,058.00	25
NINDIRÍ	6,660,505.00	1,665,126.00	4,995,379.00	25
MASAYA	15,923,082.00	3,980,772.00	11,942,310.00	25
TISMA	6,373,065.00	1,593,267.00	4,779,798.00	25
LA CONCEPCIÓN	5,949,025.00	1,487,256.00	4,461,769.00	25
MASATEPE	5,829,336.00	1,457,334.00	4,372,002.00	25
NANDASMO	5,674,210.00	1,418,553.00	4,255,657.00	25
CATARINA	4,362,566.00	1,090,641.00	3,271,925.00	25
SAN JUAN DE ORIENTE	5,598,651.00	1,399,662.00	4,198,989.00	25
NIQUINHOMO	8,328,307.00	2,082,078.00	6,246,229.00	25
6500 CHONTALES	53,505,003.00	13,376,253.00	40,128,750.00	25
COMALAPA	6,153,754.00	1,538,439.00	4,615,315.00	25
SAN FRANCISCO DE CUAPA	6,317,934.00	1,579,485.00	4,738,449.00	25
JUIGALPA	10,387,365.00	2,596,842.00	7,790,523.00	25
LA LIBERTAD	4,491,341.00	1,122,834.00	3,368,507.00	25
SANTO DOMINGO	4,084,247.00	1,021,062.00	3,063,185.00	25
SANTO TOMÁS	4,806,095.00	1,201,524.00	3,604,571.00	25
SAN PEDRO DE LÓVAGO	4,092,691.00	1,023,174.00	3,069,517.00	25
ACOYAPA	4,519,246.00	1,129,812.00	3,389,434.00	25
VILLA SANDINO	4,326,699.00	1,081,674.00	3,245,025.00	25
EL CORAL	4,325,631.00	1,081,407.00	3,244,224.00	25
7000 GRANADA	30,361,644.00	7,590,414.00	22,771,230.00	25
DIRIÁ	5,596,578.00	1,399,146.00	4,197,432.00	25
DIRIOMO	5,853,682.00	1,463,421.00	4,390,261.00	25
GRANADA	11,991,715.00	2,997,930.00	8,993,785.00	25
NANDAIME	6,919,669.00	1,729,917.00	5,189,752.00	25
7500 CARAZO	56,875,253.00	14,218,815.00	42,656,438.00	25
SAN MARCOS	5,565,343.00	1,391,337.00	4,174,006.00	25
JINOTEPE	10,306,437.00	2,576,610.00	7,729,827.00	25
DOLORES	5,635,131.00	1,408,782.00	4,226,349.00	25
DIRIAMBÁ	7,346,132.00	1,836,534.00	5,509,598.00	25
EL ROSARIO	7,137,351.00	1,784,337.00	5,353,014.00	25
LA PAZ DE CARAZO	7,374,530.00	1,843,632.00	5,530,898.00	25
SANTA TERESA	6,642,494.00	1,660,623.00	4,981,871.00	25
LA CONQUISTA	6,867,835.00	1,716,960.00	5,150,875.00	25
8000 RIVAS	58,713,849.00	13,367,166.00	45,346,683.00	23
TOLA	6,335,594.00	1,583,898.00	4,751,696.00	25
BELÉN	5,921,997.00	1,480,500.00	4,441,497.00	25
POTOSÍ	3,920,296.00	980,073.00	2,940,223.00	25
BUENOS AIRES	6,228,705.00	1,557,177.00	4,671,528.00	25
MOYOGALPA	5,816,373.00	1,454,094.00	4,362,279.00	25
ALTAGRACIA	5,590,384.00	1,397,595.00	4,192,789.00	25

FILTRADO POR :

PARAMETROS ESPECIALES: Mes Inicial=1 / Mes Final=3 / Reporte por=5

PRODUCCION 2017

Cuadro No. 21 - A

PRODUCCION 2017

MINISTERIO DE HACIENDA Y CREDITO PUBLICO

TRANSFERENCIA MUNICIPAL CORRIENTE - RECURSOS DEL TESORO

DEVENGADO ENERO A MARZO

PAGINA: 3 de 3

FECHA: 17/04/2017

HORA: 09:38:05 AM

REPORTE: PRPSIEP021B

SUBSISTEMA : SIEP
 APLICACION : SIEP
 ENTIDAD : DGP
 USUARIO : DGP027

DEPARTAMENTOS / MUNICIPIOS	PRESUPUESTO ACTUALIZADO	DEVENGADO	SALDO POR DEVENGAR	GRADO DE EJECUCION %
8000 RIVAS				
SAN JORGE	4,189,176.00	1,047,294.00	3,141,882.00	25
RIVAS	9,974,991.00	2,493,747.00	7,481,244.00	25
SAN JUAN DEL SUR	5,568,831.00	80,913.00	5,487,918.00	1
CÁRDENAS	5,167,502.00	1,291,875.00	3,875,627.00	25
8500 RÍO SAN JUAN	33,791,403.00	8,447,853.00	25,343,550.00	25
MORRITO	3,896,889.00	974,223.00	2,922,666.00	25
EL ALMENDRO	3,945,897.00	986,475.00	2,959,422.00	25
SAN MIGUELITO	4,657,083.00	1,164,270.00	3,492,813.00	25
SAN CARLOS	9,973,840.00	2,493,459.00	7,480,381.00	25
EL CASTILLO	5,151,596.00	1,287,900.00	3,863,696.00	25
SAN JUAN DE NICARAGUA	6,166,098.00	1,541,526.00	4,624,572.00	25
9100 REGIÓN AUTÓNOMA DE LA COSTA CARIBE NORTE	66,128,171.00	16,532,046.00	49,596,125.00	25
WASPÁN	8,780,351.00	2,195,088.00	6,585,263.00	25
PUERTO CABEZAS	12,271,126.00	3,067,782.00	9,203,344.00	25
ROSITA	6,436,519.00	1,609,131.00	4,827,388.00	25
BONANZA	7,156,161.00	1,789,041.00	5,367,120.00	25
WASLALA	8,047,427.00	2,011,857.00	6,035,570.00	25
SIUNA	8,925,875.00	2,231,469.00	6,694,406.00	25
PRINZAPOLKA	8,052,352.00	2,013,087.00	6,039,265.00	25
MULUKUKÚ	6,458,360.00	1,614,591.00	4,843,769.00	25
9300 REGIÓN AUTÓNOMA DE LA COSTA CARIBE SUR	79,884,778.00	19,971,189.00	59,913,589.00	25
PAIWAS	5,876,273.00	1,469,067.00	4,407,206.00	25
LA CRUZ DE RÍO GRANDE	6,056,822.00	1,514,205.00	4,542,617.00	25
DESEMBOCADURA DE RÍO GRANDE	7,163,580.00	1,790,895.00	5,372,685.00	25
LAGUNA DE PERLAS	9,547,408.00	2,386,851.00	7,160,557.00	25
EL TORTUGUERO	5,749,466.00	1,437,366.00	4,312,100.00	25
EL RAMA	7,264,657.00	1,816,164.00	5,448,493.00	25
EL AYOTE	3,820,275.00	955,068.00	2,865,207.00	25
MUELLE DE LOS BUEYES	5,591,332.00	1,397,832.00	4,193,500.00	25
KUKRA-HILL	6,474,423.00	1,618,605.00	4,855,818.00	25
CORN ISLAND	5,622,563.00	1,405,641.00	4,216,922.00	25
BLUEFIELDS	9,466,100.00	2,366,526.00	7,099,574.00	25
NUEVA GUINEA	7,251,879.00	1,812,969.00	5,438,910.00	25
TOTAL GENERAL ---->	1,052,052,510.00	259,082,862.00	792,969,648.00	25

FILTRADO POR :

PARAMETROS ESPECIALES: Mes Inicial=1 / Mes Final=3 / Reporte por=5

PRODUCCION 2017

Cuadro No. 21 - B

PRODUCCION 2017

MINISTERIO DE HACIENDA Y CREDITO PUBLICO

TRANSFERENCIA MUNICIPAL CAPITAL - RECURSOS DEL TESORO

DEVENGADO ENERO A MARZO

PAGINA: 1 de 3

FECHA: 17/04/2017

HORA: 09:38:36 AM

REPORTE: PRPSIEP021B

DEPARTAMENTOS / MUNICIPIOS	PRESUPUESTO ACTUALIZADO	DEVENGADO	SALDO POR DEVENGAR	GRADO DE EJECUCION %
0500 NUEVA SEGOVIA	314,330,034.00	125,732,015.00	188,598,019.00	40
JALAPA	55,060,924.00	22,024,370.00	33,036,554.00	40
MURRA	19,479,452.00	7,791,781.00	11,687,671.00	40
EL JÍCARO	33,336,406.00	13,334,562.00	20,001,844.00	40
SAN FERNANDO	23,470,827.00	9,388,331.00	14,082,496.00	40
MOZONTE	15,324,029.00	6,129,612.00	9,194,417.00	40
DIPILTO	17,797,137.00	7,118,855.00	10,678,282.00	40
MACUELIZO	16,415,325.00	6,566,130.00	9,849,195.00	40
SANTA MARÍA	16,311,304.00	6,524,522.00	9,786,782.00	40
OCOTAL	56,849,580.00	22,739,832.00	34,109,748.00	40
CIUDAD ANTIGUA	12,604,418.00	5,041,767.00	7,562,651.00	40
QUILALÍ	30,543,987.00	12,217,595.00	18,326,392.00	40
WIWILÍ DE NUEVA SEGOVIA	17,136,645.00	6,854,658.00	10,281,987.00	40
1000 JINOTEGA	349,312,071.00	139,724,829.00	209,587,242.00	40
WIWILÍ DE JINOTEGA	60,856,391.00	24,342,556.00	36,513,835.00	40
EL CUÁ	44,143,919.00	17,657,568.00	26,486,351.00	40
SANTA MARÍA DE PANTASMA	27,529,249.00	11,011,700.00	16,517,549.00	40
SAN RAFAEL DEL NORTE	30,576,154.00	12,230,462.00	18,345,692.00	40
SAN SEBASTIÁN DE YALÍ	32,978,426.00	13,191,370.00	19,787,056.00	40
LA CONCORDIA	19,012,320.00	7,604,928.00	11,407,392.00	40
JINOTEGA	103,799,235.00	41,519,694.00	62,279,541.00	40
SAN JOSÉ DE BOCAY	30,416,377.00	12,166,551.00	18,249,826.00	40
2000 MADRIZ	224,141,266.00	89,656,507.00	134,484,759.00	40
SOMOTO	55,737,023.00	22,294,809.00	33,442,214.00	40
TOTOGALPA	21,176,332.00	8,470,533.00	12,705,799.00	40
TELPANECA	25,279,413.00	10,111,765.00	15,167,648.00	40
SAN JUAN DE RÍO COCO	34,051,229.00	13,620,492.00	20,430,737.00	40
PALACAGÜINA	21,613,788.00	8,645,515.00	12,968,273.00	40
YALAGÜINA	18,795,834.00	7,518,334.00	11,277,500.00	40
SAN LUCAS	18,933,778.00	7,573,511.00	11,360,267.00	40
LAS SABANAS	14,249,694.00	5,699,878.00	8,549,816.00	40
SAN JOSÉ DE CUSMAPA	14,304,175.00	5,721,670.00	8,582,505.00	40
2500 ESTELÍ	224,204,105.00	89,681,641.00	134,522,464.00	40
PUEBLO NUEVO	24,782,652.00	9,913,061.00	14,869,591.00	40
CONDEGA	32,367,068.00	12,946,827.00	19,420,241.00	40
ESTELÍ	103,880,078.00	41,552,031.00	62,328,047.00	40
SAN JUAN DE LIMAY	20,257,003.00	8,102,801.00	12,154,202.00	40
LA TRINIDAD	27,358,103.00	10,943,241.00	16,414,862.00	40
SAN NICOLÁS	15,559,201.00	6,223,680.00	9,335,521.00	40
3000 CHINANDEGA	428,488,277.00	171,395,312.00	257,092,965.00	40
SAN PEDRO DEL NORTE	16,410,458.00	6,564,183.00	9,846,275.00	40
SAN FRANCISCO DEL NORTE	15,520,497.00	6,208,199.00	9,312,298.00	40
CINCO PINOS	15,184,356.00	6,073,742.00	9,110,614.00	40
SANTO TOMÁS DEL NORTE	15,589,482.00	6,235,793.00	9,353,689.00	40
EL VIEJO	57,668,133.00	23,067,253.00	34,600,880.00	40
PUERTO MORAZÁN	24,739,164.00	9,895,666.00	14,843,498.00	40
SOMOTILLO	33,553,168.00	13,421,267.00	20,131,901.00	40
VILLANUEVA	30,236,702.00	12,094,681.00	18,142,021.00	40
CHINANDEGA	106,475,042.00	42,590,017.00	63,885,025.00	40
EL REALEJO	17,169,897.00	6,867,959.00	10,301,938.00	40
CORINTO	24,506,654.00	9,802,662.00	14,703,992.00	40
CHICHIGALPA	46,826,719.00	18,730,688.00	28,096,031.00	40
POSOLTEGA	24,608,005.00	9,843,202.00	14,764,803.00	40
3500 LEÓN	404,938,472.00	161,975,390.00	242,963,082.00	40
ACHUAPA	20,755,844.00	8,302,338.00	12,453,506.00	40
EL SAUCE	32,874,098.00	13,149,639.00	19,724,459.00	40
SANTA ROSA DEL PEÑÓN	19,629,758.00	7,851,903.00	11,777,855.00	40
EL JICARAL	22,662,070.00	9,064,828.00	13,597,242.00	40
LARREYNAGA - MALPAISILLO	37,402,192.00	14,960,877.00	22,441,315.00	40
TELICA	33,232,960.00	13,293,184.00	19,939,776.00	40
QUEZALGUAQUE	23,265,203.00	9,306,081.00	13,959,122.00	40
LEÓN	142,379,659.00	56,951,864.00	85,427,795.00	40
LA PAZ CENTRO	31,996,909.00	12,798,764.00	19,198,145.00	40
NAGAROTE	40,739,779.00	16,295,912.00	24,443,867.00	40
4000 MATAGALPA	528,297,332.00	211,318,933.00	316,978,399.00	40
RANCHO GRANDE	39,368,196.00	15,747,278.00	23,620,918.00	40
RIO BLANCO	23,773,598.00	9,509,439.00	14,264,159.00	40
EL TUMA - LA DALIA	55,336,183.00	22,134,473.00	33,201,710.00	40
SAN ISIDRO	28,092,621.00	11,237,048.00	16,855,573.00	40

FILTRADO POR :

PARAMETROS ESPECIALES: Mes Inicial=1 / Mes Final=3 / Reporte por=3

PRODUCCION 2017

Cuadro No. 21 - B

PRODUCCION 2017

MINISTERIO DE HACIENDA Y CREDITO PUBLICO

TRANSFERENCIA MUNICIPAL CAPITAL - RECURSOS DEL TESORO

DEVENGADO ENERO A MARZO

PAGINA: 2 de 3

FECHA: 17/04/2017

HORA: 09:38:36 AM

REPORTE: PRPSIEP021B

SUBSISTEMA : SIEP
 APLICACION : SIEP
 ENTIDAD : DGP
 USUARIO : DGP027

DEPARTAMENTOS / MUNICIPIOS	PRESUPUESTO ACTUALIZADO	DEVENGADO	SALDO POR DEVENGAR	GRADO DE EJECUCION %
4000 MATAGALPA				
SÉBACO	36,790,861.00	14,716,344.00	22,074,517.00	40
MATAGALPA	121,192,627.00	48,477,051.00	72,715,576.00	40
SAN RAMÓN	38,481,117.00	15,392,447.00	23,088,670.00	40
MATIGUÁS	42,480,405.00	16,992,162.00	25,488,243.00	40
MUY MUY	24,855,144.00	9,942,058.00	14,913,086.00	40
ESQUIPULAS	24,596,082.00	9,838,433.00	14,757,649.00	40
SAN DIONISIO	23,472,325.00	9,388,930.00	14,083,395.00	40
TERRABONA	21,941,024.00	8,776,410.00	13,164,614.00	40
CIUDAD DARÍO	47,917,149.00	19,166,860.00	28,750,289.00	40
5000 BOACO	185,753,109.00	74,301,243.00	111,451,866.00	40
SAN JOSÉ DE LOS REMATES	17,058,147.00	6,823,259.00	10,234,888.00	40
BOACO	62,186,548.00	24,874,619.00	37,311,929.00	40
CAMOAPA	31,718,775.00	12,687,510.00	19,031,265.00	40
SANTA LUCÍA	14,668,113.00	5,867,245.00	8,800,868.00	40
TEUSTEPE	32,263,393.00	12,905,357.00	19,358,036.00	40
SAN LORENZO	27,858,133.00	11,143,253.00	16,714,880.00	40
5500 MANAGUA	923,501,224.00	101,355,389.00	822,145,835.00	11
SAN FRANCISCO LIBRE	18,844,654.00	7,537,862.00	11,306,792.00	40
TIPITAPA	83,204,532.00	0.00	83,204,532.00	0
MATEARE	35,131,276.00	14,052,510.00	21,078,766.00	40
VILLA EL CARMEN	30,930,669.00	12,372,268.00	18,558,401.00	40
CIUDAD SANDINO	71,937,201.00	28,774,880.00	43,162,321.00	40
MANAGUA	586,908,219.00	0.00	586,908,219.00	0
TICUANTEPE	31,517,271.00	12,606,908.00	18,910,363.00	40
EL CRUCERO	22,671,065.00	9,068,426.00	13,602,639.00	40
SAN RAFAEL DEL SUR	42,356,337.00	16,942,535.00	25,413,802.00	40
6000 MASAYA	330,878,882.00	132,351,554.00	198,527,328.00	40
NINDIRÍ	42,364,554.00	16,945,822.00	25,418,732.00	40
MASAYA	121,113,530.00	48,445,412.00	72,668,118.00	40
TISMA	19,647,335.00	7,858,934.00	11,788,401.00	40
LA CONCEPCIÓN	34,759,442.00	13,903,777.00	20,855,665.00	40
MASATEPE	34,875,194.00	13,950,078.00	20,925,116.00	40
NANDASMO	18,837,573.00	7,535,029.00	11,302,544.00	40
CATARINA	21,893,839.00	8,757,536.00	13,136,303.00	40
SAN JUAN DE ORIENTE	16,188,447.00	6,475,379.00	9,713,068.00	40
NIQUINHOMO	21,198,968.00	8,479,587.00	12,719,381.00	40
6500 CHONTALES	255,006,275.00	102,002,509.00	153,003,766.00	40
COMALAPA	22,355,205.00	8,942,082.00	13,413,123.00	40
SAN FRANCISCO DE CUAPA	17,264,523.00	6,905,809.00	10,358,714.00	40
JUIGALPA	64,672,124.00	25,868,850.00	38,803,274.00	40
LA LIBERTAD	23,159,842.00	9,263,937.00	13,895,905.00	40
SANTO DOMINGO	18,801,928.00	7,520,771.00	11,281,157.00	40
SANTO TOMÁS	25,676,006.00	10,270,402.00	15,405,604.00	40
SAN PEDRO DE LÓVAGO	18,941,348.00	7,576,539.00	11,364,809.00	40
ACROYAPA	23,830,326.00	9,532,130.00	14,298,196.00	40
VILLA SANDINO	19,776,665.00	7,910,666.00	11,865,999.00	40
EL CORAL	20,528,308.00	8,211,323.00	12,316,985.00	40
7000 GRANADA	179,744,631.00	71,897,852.00	107,846,779.00	40
DIRIÁ	15,932,548.00	6,373,019.00	9,559,529.00	40
DIRIOMO	31,863,335.00	12,745,334.00	19,118,001.00	40
GRANADA	93,586,127.00	37,434,451.00	56,151,676.00	40
NANDAIME	38,362,621.00	15,345,048.00	23,017,573.00	40
7500 CARAZO	220,974,600.00	88,389,841.00	132,584,759.00	40
SAN MARCOS	31,540,652.00	12,616,261.00	18,924,391.00	40
JINOTEPE	58,240,937.00	23,296,375.00	34,944,562.00	40
DOLORES	16,421,036.00	6,568,414.00	9,852,622.00	40
DIRIAMBÁ	52,512,419.00	21,004,968.00	31,507,451.00	40
EL ROSARIO	14,426,145.00	5,770,458.00	8,655,687.00	40
LA PAZ DE CARAZO	14,251,848.00	5,700,739.00	8,551,109.00	40
SANTA TERESA	21,214,654.00	8,485,862.00	12,728,792.00	40
LA CONQUISTA	12,366,909.00	4,946,764.00	7,420,145.00	40
8000 RIVAS	265,953,620.00	106,381,448.00	159,572,172.00	40
TOLA	32,068,981.00	12,827,592.00	19,241,389.00	40
BELÉN	21,005,709.00	8,402,284.00	12,603,425.00	40
POTOSÍ	19,485,218.00	7,794,087.00	11,691,131.00	40
BUENOS AIRES	17,183,812.00	6,873,525.00	10,310,287.00	40
MOYOGALPA	17,650,669.00	7,060,268.00	10,590,401.00	40
ALTAGRACIA	28,848,593.00	11,539,437.00	17,309,156.00	40

FILTRADO POR :

PARAMETROS ESPECIALES: Mes Inicial=1 / Mes Final=3 / Reporte por=3

PRODUCCION 2017

Cuadro No. 21 - B

PRODUCCION 2017

MINISTERIO DE HACIENDA Y CREDITO PUBLICO

TRANSFERENCIA MUNICIPAL CAPITAL - RECURSOS DEL TESORO

DEVENGADO ENERO A MARZO

PAGINA: 3 de 3

FECHA: 17/04/2017

HORA: 09:38:36 AM

REPORTE: PRPSIEP021B

SUBSISTEMA : SIEP
 APLICACION : SIEP
 ENTIDAD : DGP
 USUARIO : DGP027

DEPARTAMENTOS / MUNICIPIOS	PRESUPUESTO ACTUALIZADO	DEVENGADO	SALDO POR DEVENGAR	GRADO DE EJECUCION %
8000 RIVAS				
SAN JORGE	19,296,401.00	7,718,560.00	11,577,841.00	40
RIVAS	59,791,975.00	23,916,790.00	35,875,185.00	40
SAN JUAN DEL SUR	26,796,487.00	10,718,595.00	16,077,892.00	40
CÁRDENAS	23,825,775.00	9,530,310.00	14,295,465.00	40
8500 RÍO SAN JUAN	168,600,121.00	84,300,061.00	84,300,060.00	50
MORRITO	18,543,149.00	9,271,574.00	9,271,575.00	50
EL ALMENDRO	20,510,983.00	10,255,492.00	10,255,491.00	50
SAN MIGUELITO	24,011,993.00	12,005,996.00	12,005,997.00	50
SAN CARLOS	58,229,879.00	29,114,940.00	29,114,939.00	50
EL CASTILLO	30,563,746.00	15,281,873.00	15,281,873.00	50
SAN JUAN DE NICARAGUA	16,740,371.00	8,370,186.00	8,370,185.00	50
9100 REGIÓN AUTÓNOMA DE LA COSTA CARIBE NORTE	331,228,254.00	165,614,126.00	165,614,128.00	50
WASPÁN	40,167,533.00	20,083,766.00	20,083,767.00	50
PUERTO CABEZAS	60,858,281.00	30,429,140.00	30,429,141.00	50
ROSITA	38,930,039.00	19,465,020.00	19,465,019.00	50
BONANZA	38,458,579.00	19,229,290.00	19,229,289.00	50
WASLALA	34,511,353.00	17,255,676.00	17,255,677.00	50
SIUNA	67,108,973.00	33,554,486.00	33,554,487.00	50
PRINZAPOLKA	22,519,039.00	11,259,520.00	11,259,519.00	50
MULUKUKÚ	28,674,457.00	14,337,228.00	14,337,229.00	50
9300 REGIÓN AUTÓNOMA DE LA COSTA CARIBE SUR	402,817,242.00	189,566,819.00	213,250,423.00	47
PAIWAS	26,480,813.00	13,240,406.00	13,240,407.00	50
LA CRUZ DE RÍO GRANDE	27,259,571.00	13,629,786.00	13,629,785.00	50
DESEMBOCADURA DE RÍO GRANDE	17,848,371.00	8,924,186.00	8,924,185.00	50
LAGUNA DE PERLAS	23,683,608.00	0.00	23,683,608.00	0
EL TORTUGUERO	26,325,555.00	13,162,778.00	13,162,777.00	50
EL RAMA	48,330,291.00	24,165,146.00	24,165,145.00	50
EL AYOTE	19,865,311.00	9,932,656.00	9,932,655.00	50
MUELLE DE LOS BUEYES	24,985,547.00	12,492,774.00	12,492,773.00	50
KUKRA-HILL	29,711,933.00	14,855,966.00	14,855,967.00	50
CORN ISLAND	26,000,438.00	13,000,219.00	13,000,219.00	50
BLUEFIELDS	65,917,733.00	32,958,866.00	32,958,867.00	50
NUEVA GUINEA	66,408,071.00	33,204,036.00	33,204,035.00	50
TOTAL GENERAL ---->	5,738,169,515.00	2,105,645,469.00	3,632,524,046.00	37

FILTRADO POR :

PARAMETROS ESPECIALES: Mes Inicial=1 / Mes Final=3 / Reporte por=3

PRODUCCION 2017

Cuadro No. 22

Gobierno Central
Universidades y Centros de Educación Técnica Superior
Transferencias
Ejecución Enero - Marzo 2017
(Córdobas)

Universidad	Presupuesto Actualizado 2016	Ejecucion / Devengado Transferencia			Grado de Ejecución %
		Corriente	Capital	Total Ejecucion	
Universidad Nacional Autónoma de Nicaragua-León	915,241,731.47	201,310,432.86	27,500,000.01	228,810,432.87	25.0
Universidad Nacional Autónoma de Nicaragua-Managua	1,562,140,017.25	351,374,804.34	39,160,199.97	390,535,004.31	25.0
Universidad Centroamericana	254,378,586.45	59,989,790.76	3,604,855.86	63,594,646.62	25.0
Universidad Politécnica de Nicaragua	186,185,632.12	44,530,965.90	2,015,442.12	46,546,408.02	25.0
Universidad Nacional de Ingeniería	824,159,279.29	180,863,834.28	25,175,985.54	206,039,819.82	25.0
Universidad Nacional Agraria	446,763,519.41	98,582,313.12	13,108,566.72	111,690,879.84	25.0
Universidad Internacional Antonio de Valdivieso	79,807,244.33	17,951,711.10	2,000,100.00	19,951,811.10	25.0
Universidad Católica Agropecuaria del Trópico Seco	53,925,638.90	12,432,724.38	1,048,685.34	13,481,409.72	25.0
Universidad de las Regiones Autónomas de la Costa Caribe Nicaragüense	185,694,766.71	43,173,691.68	3,249,999.99	46,423,691.67	25.0
Bluefields Indian & Caribbean University	185,694,766.72	41,507,979.18	4,915,712.52	46,423,691.70	25.0
Secretaría Técnica del Consejo Nacional de Universidades	106,494,313.35	22,465,868.40	4,157,709.93	26,623,578.33	25.0
TOTAL	4,800,485,496.00	1,074,184,116.00	125,937,258.00	1,200,121,374.00	25.0

GOBIERNO CENTRAL
DESGLOSE DEL FINANCIAMIENTO EXTERNO DEL DEFICIT
Ejecución Período Enero - Marzo 2017
Córdoba

CONCEPTO	Presupuesto Actualizado	Devengado Acumulado	Saldo
PRESTAMOS	10,836,049,518.00	1,300,202,303.81	9,535,847,214.19
1. PRESTAMOS LIQUIDOS	1,956,500,000.00	-	1,956,500,000.00
PROGRAMA PARA FORTALECER EL SECTOR ELÉCTRICO EN NICARAGUA TERCER PRÉSTAMO (PBL - 2017)	1,956,500,000.00		1,956,500,000.00
2. PRESTAMOS ATADOS	8,879,549,518.00	1,300,202,303.81	7,579,347,214.19
BANCO CENTROAMERICANO DE INTEGRACIÓN ECONÓMICA - BCIE	4,342,519,624.00	499,571,888.33	3,842,947,735.67
BANCO DE EXPORTACIÓN DE COREA	43,437,528.00		43,437,528.00
BANCO INTERAMERICANO DE DESARROLLO - BID	2,637,763,563.00	596,458,077.00	2,041,305,486.00
BANCO MUNDIAL	1,004,434,127.00	130,658,319.13	873,775,807.87
FONDO INTERNACIONAL DE DESARROLLO AGRÍCOLA -FIDA	171,939,522.00	14,639,833.84	157,299,688.16
GOBIERNO DE JAPÓN	78,306,144.00	10,726,763.15	67,579,380.85
GOBIERNO DE KUWAIT	48,100,000.00		48,100,000.00
KREDITANSTALT FUR WIEDERAUFBAU	94,302,000.00	1,905,172.85	92,396,827.15
THE OPEP FUND FOR INTERNATIONAL DEVELOPMENT	458,747,010.00	46,242,249.51	412,504,760.49
DONACIONES	3,370,137,650.00	521,140,921.65	2,848,996,728.35
1. DONACIONES ATADAS	3,370,137,650.00	521,140,921.65	2,848,996,728.35
ACSUR LAS SEGOVIAS	933,900.00		933,900.00
AGENCIA ANDALUZA DE COOPERACIÓN INTERNACIONAL PARA EL DESARROLLO	4,280,918.42	1,141,382.22	3,139,536.20
AGENCIA ESPAÑOLA DE COOPERACIÓN INTERNACIONAL - AECI	199,783.82	114,883.82	84,900.00
BANCO CENTROAMERICANO DE INTEGRACIÓN ECONÓMICA - BCIE	73,725,000.00		73,725,000.00
BANCO INTERAMERICANO DE DESARROLLO - BID	302,237,385.00	72,435,489.68	229,801,895.32
BANCO MUNDIAL	1,205,803,025.18	250,185,145.00	955,617,880.18
CARE INTERNACIONAL	1,022,320.00		1,022,320.00
COSUDE/SUIZA	147,563,218.00	34,617,404.07	112,945,813.93
FONDO DE DESARROLLO NÓRDICO	126,326,157.00	64,470.80	126,261,686.20
FONDO DE LAS NACIONES UNIDAS PARA LA NIÑEZ - UNICEF	7,804,350.64	687,358.35	7,116,992.29
FONDO DE LAS NACIONES UNIDAS PARA LA POBLACIÓN	5,365,529.00	5,205.66	5,360,323.34
FONDO INTERNACIONAL DE DESARROLLO AGRÍCOLA - FIDA	132,106,039.33	20,558,341.79	111,547,697.54
FONDO MUNDIAL DE REHABILITACIÓN	70,042,699.15	1,699,954.23	68,342,744.92
FUNDACIÓN ANESVAD - ESPAÑA	3,917,700.00	70,021.36	3,847,678.64
GOBIERNO DE CANADA	89,779,995.00		89,779,995.00
GOBIERNO DE ESPAÑA	139,237,388.00	14,446,210.13	124,791,177.87
GOBIERNO DE ESTADOS UNIDOS DE AMÉRICA	44,823,786.00	169,757.22	44,654,028.78
GOBIERNO DE HOLANDA	109,400,000.00	57,663,075.86	51,736,924.14
GOBIERNO DE JAPÓN	215,015,029.00	10,526,215.92	204,488,813.08
GOBIERNO DE KUWAIT	2,177,000.00	231,891.86	1,945,108.14
GOBIERNO DE LUXEMBURGO	51,757,137.43	5,812,671.62	45,944,465.81
GOBIERNO DE TAIWAN	4,802,036.55	194,098.21	4,607,938.34
GOBIERNOS BILATERALES FONSAIUD	7,921,281.00	6,738,365.90	1,182,915.10
ORGANIZACIÓN DE LAS NACIONES UNIDAS PARA EL DESARROLLO INDUSTRIAL	372,500.00		372,500.00
ORGANIZACIÓN PANAMERICANA DE LA SALUD - OPS	20,000,000.00	608,784.80	19,391,215.20
PROGRAMA DE LAS NACIONES UNIDAS PARA EL DESARROLLO - PNUD	1,459,247.00	155,014.05	1,304,232.95
PROGRAMA MUNDIAL DE ALIMENTOS - PMA	95,518,672.00		95,518,672.00
SAVE THE CHILDREN	2,380,845.00	469,393.62	1,911,451.38
UNIÓN EUROPEA	504,164,707.48	42,545,785.48	461,618,922.00
TOTAL	14,206,187,168.00	1,821,343,225.46	12,384,843,942.54

Cuadro No. 24

SUBSISTEMA : SIEP
 APLICACION : SIEP
 ENTIDAD : DGP
 USUARIO : DGP027

PRODUCCION 2017
 MINISTERIO DE HACIENDA Y CREDITO PUBLICO
 EJECUCION DE PRESTAMOS Y DONACIONES EXTERNAS POR ORIGEN

PAGINA: 1 de 11
 FECHA: 17/04/2017
 HORA: 09:39:29 AM
 REPORTE: PRPSIEP126C

DE: ENERO A: MARZO

FUENTE	ORG.	PROYECTO/ACTIVIDAD	PRESUPUESTO INICIAL	PRESUPUESTO ACTUALIZADO	DEVENGADO ACUMULADO
PRESTAMOS			8,879,549,518.00	8,879,549,518.00	1,300,202,303.81
BANCO DE EXPORTACIÓN DE COREA			43,437,528.00	43,437,528.00	0.00
		INSTALACIÓN DE SISTEMAS FOTOVOLTAICOS EN LA RACCN	8,880,826.00	8,880,826.00	0.00
		INSTALACIÓN DE SISTEMAS FOTOVOLTAICOS EN LA RACCS	27,562,444.00	27,562,444.00	0.00
		INSTALACIÓN DE SISTEMAS FOTOVOLTAICOS EN RÍO SAN JUAN	6,994,258.00	6,994,258.00	0.00
BANCO INTERAMERICANO DE DESARROLLO -BID-			2,638,263,563.00	2,637,763,563.00	596,458,077.00
		Adaptación y Desarrollo SIGAF	101,962,953.00	101,962,953.00	0.00
		Administración Componente I (PNESER)	3,075,576.00	1,940,278.71	0.00
		Administración Componente IV PNESER	608,292.00	608,292.00	87,896.98
		Atención Dispensarizada a la Familia en la Comunidad	15,025,497.00	17,362,097.00	3,177,960.50
		Atención a la Morbilidad Ambulatoria	0.00	623,000.00	360,467.60
		Auditorías Realizadas	426,538.00	426,538.00	293,924.81
		CONSTRUCCIÓN DE INFRAESTRUCTURA VIAL PARA LA REDUCCI	24,109,600.00	6,849,600.00	4,884,985.66
		CONSTRUCCIÓN DE OBRAS DE SEGURIDAD VIAL EN LAS CARRE	31,074,600.00	31,074,600.00	7,567,313.40
		CONSTRUCCIÓN DE RED DE DISTRIBUCIÓN ELÉCTRICA RURAL E	3,606,084.00	3,606,084.00	542,044.60
		CONSTRUCCIÓN DEL EDIFICIO ADMINISTRATIVO DEL INSTITUTO	34,257,808.00	34,257,808.00	569,915.88
		CONSTRUCCIÓN DEL LABORATORIO DE DIAGNÓSTICO FITOSANI	80,753,206.00	80,753,206.00	2,390,224.51
		CONSTRUCCIÓN DEL LABORATORIO DE MICROBIOLOGÍA EN MAN	29,524,851.00	29,524,851.00	1,759,181.85
		CONSTRUCCIÓN DEL PUENTE WIWILÍ	3,380,704.00	3,380,704.00	0.00
		CONSTRUCCIÓN DEL PUESTO DE CUARENTENA AGROPECUARIA	3,555,929.00	3,555,929.00	59,161.20
		CONSTRUCCIÓN DEL PUESTO DE CUARENTENA AGROPECUARIA	4,385,312.00	4,385,312.00	65,077.32
		CONSTRUCCIÓN DEL PUESTO DE CUARENTENA AGROPECUARIA	3,555,929.00	3,555,929.00	44,370.90
		CONSTRUCCIÓN Y EQUIPAMIENTO DE HOSPITAL PRIMARIO EN C	30,477,497.00	30,477,497.00	260,309.28
		CONSTRUCCIÓN Y EQUIPAMIENTO DE HOSPITAL PRIMARIO EN E	35,504,307.00	27,104,307.00	1,793,671.68
		CONSTRUCCIÓN Y EQUIPAMIENTO DE LAS INSTALACIONES FRO	81,997,548.00	81,997,548.00	1,399,562.63
		CONSTRUCCIÓN Y EQUIPAMIENTO DE PUESTO DE SALUD FAMILI	5,300,000.00	5,300,000.00	0.00
		CONSTRUCCIÓN Y EQUIPAMIENTO DEL PUESTO DE SALUD FAMILI	4,850,000.00	4,850,000.00	0.00
		Campañas de Promoción y Educación en Salud	3,567,937.00	5,150,920.00	1,394,862.23
		Centro de Diagnóstico Nacional	0.00	417,000.00	411,572.87
		Centros Formadores del Personal de Salud	16,009,450.00	17,780,450.00	5,442,000.00
		Coordinación Intra y Extra Sectorial	353,550.00	167,550.00	0.00
		Dirección y Coordinación Técnica Local	77,144,366.00	29,077,566.00	2,479,652.78
		EXPANSIÓN DE COBERTURA EN ZONAS AISLADAS CON FUENTES	36,349,327.00	36,349,327.00	0.00
		Eficiencia Energética (PNESER)	0.00	1,413,105.00	501,363.61
		Elaboración de Estudios del Plan de Expansión de Generación Eléctric	5,356,839.00	5,356,839.00	0.00
		Elaboración de Plan Maestro Cuencas de Río Grande de Matagalpa y R	10,327,915.00	9,804,132.11	0.00
		Extensión de Cobertura	92,287,930.00	81,907,547.00	895,863.55
		Fomento al Desarrollo de la producción agroecológica u orgánica.	2,509,233.00	2,509,233.00	0.00
		Fortalecimiento Institucional	75,655,621.00	76,061,621.00	13,504,408.92
		Fortalecimiento de Capacidades Locales y Manejo Sostenible de Cuenc	12,020,281.00	0.00	0.00
		Gestión Social para la Sensibilización en el uso Responsable y Eficiente	0.00	1,135,297.29	0.00
		Gestión Técnica Administrativa	0.00	13,767,000.00	13,153,657.40
		Gestión Técnica Administrativa Hospitalaria	601,020.00	38,821,620.00	36,362,461.58
		Gestión de la Red Comunitaria	21,743,369.00	21,252,369.00	2,831,525.60
		INSTALACIÓN DE SISTEMAS SOLARES TÉRMICOS EN INSTITUCIO	5,800,206.00	5,800,206.00	0.00

FILTRADO POR :

PARAMETROS ESPECIALES: Mes Inicial (MM)=1 / Mes Final (MM)=3

PRODUCCION 2017

Cuadro No. 24

SUBSISTEMA : SIEP
 APLICACION : SIEP
 ENTIDAD : DGP
 USUARIO : DGP027

PRODUCCION 2017
 MINISTERIO DE HACIENDA Y CREDITO PUBLICO
 EJECUCION DE PRESTAMOS Y DONACIONES EXTERNAS POR ORIGEN

PAGINA: 2 de 11
 FECHA: 17/04/2017
 HORA: 09:39:29 AM
 REPORTE: PRPSIEP126C

DE: ENERO A: MARZO

FUENTE	ORG.	PROYECTO/ACTIVIDAD	PRESUPUESTO INICIAL	PRESUPUESTO ACTUALIZADO	DEVENGADO ACUMULADO
PRESTAMOS			8,879,549,518.00	8,879,549,518.00	1,300,202,303.81
BANCO INTERAMERICANO DE DESARROLLO -BID-			2,638,263,563.00	2,637,763,563.00	596,458,077.00
		Implementación de la Política de Primera Infancia	65,383,507.00	64,883,507.00	16,164,110.52
		Instituto Nicaragüense de Tecnología Agropecuaria (INTA)	7,722,369.00	7,722,369.00	460,000.00
		Instituto de Protección y Sanidad Agropecuaria	9,401,724.00	9,401,724.00	653,748.34
		Investigación Tecnológica	3,163,842.00	3,163,842.00	136,581.53
		MEJORAMIENTO DE ESTACIONES DE PESAJE EN LOS PUESTOS I	350,870.00	350,870.00	0.00
		MEJORAMIENTO DE LA CARRETERA BOACO - MUY MUY - RÍO BL	151,840,900.00	151,214,200.00	41,318,499.80
		MEJORAMIENTO DE LA CARRETERA CHINANDEGA - GUASAULE	189,925,400.00	189,925,400.00	109,642,979.35
		MEJORAMIENTO DE LA CARRETERA MALPAISILLO - VILLA 15 DE J	2,548,000.00	3,124,700.00	637,628.73
		MEJORAMIENTO DE LA CARRETERA ROSITA- PUERTO CABEZAS	7,848,636.00	7,848,636.00	0.00
		MEJORAMIENTO DE LA CARRETERA TIPITAPA-EMPALME SAN BEI	2,060,116.00	2,060,116.00	0.00
		MEJORAMIENTO DE LOS ACCESOS VIALES A LA CIUDAD DE LEÓ	215,769.00	215,769.00	0.00
		MEJORAMIENTO DEL ACCESO A LA CIUDAD DE CHINANDEGA	895,703.00	895,703.00	0.00
		MEJORAMIENTO DEL CAMINO EL COMEJÉN - WASLALA	0.00	50,000.00	0.00
		MEJORAMIENTO DEL CAMINO LA CALAMIDAD - EMPALME MASIGÍ	918,930.00	918,930.00	0.00
		MEJORAMIENTO DEL CAMINO PANTASMA - WIWILÍ	151,868,000.00	209,128,000.00	146,396,027.61
		MEJORAMIENTO DEL CAMINO RURAL ENTRE NACIONES UNIDAS	394,658,800.00	354,658,800.00	82,404,834.02
		Medicina Natural y Terapias Complementarias	90,144.00	90,144.00	0.00
		NORMALIZACIÓN DEL SERVICIO ELÉCTRICO EN ASENTAMIENTOS	518,580.00	518,580.00	0.00
		Programa de Apoyo al Sector Transporte III	44,041,056.00	44,041,056.00	12,315,854.79
		REEMPLAZO DE BODEGA DE INSUMOS NO MÉDICOS EN SEDE SII	3,229,819.00	3,836,638.00	70,000.00
		REEMPLAZO DE CASA MATERNA DE LA COMUNIDAD LAS QUEBR/	6,350,000.00	6,350,000.00	0.00
		REEMPLAZO DE LAS OFICINAS DEL INTA A NIVEL CENTRAL EN M/	23,997,947.00	23,997,947.00	12,431,642.65
		REEMPLAZO DEL CENTRO DE DESARROLLO TECNOLÓGICO DE P	14,517,816.00	14,517,816.00	7,259,627.81
		REEMPLAZO DEL CENTRO DE DESARROLLO TECNOLÓGICO EN L	13,849,354.00	13,849,354.00	8,980,045.77
		REEMPLAZO DEL CENTRO DE DESARROLLO TECNOLÓGICO SAN	8,917,774.00	8,917,774.00	4,304,973.86
		REEMPLAZO DEL LABORATORIO EPIDEMIOLOGICO DEPARTAMEN	5,810,000.00	5,252,950.00	1,223,374.58
		REEMPLAZO Y EQUIPAMIENTO DE LAS INSTALACIONES FRONTEF	76,917,757.00	76,917,757.00	1,387,497.56
		REEMPLAZO Y EQUIPAMIENTO DE LAS INSTALACIONES FRONTEF	122,034,105.00	122,034,105.00	10,976,817.85
		REEMPLAZO Y EQUIPAMIENTO DEL CENTRO DE SALUD FAMILIAR	27,530,000.00	27,530,000.00	0.00
		REEMPLAZO Y EQUIPAMIENTO DEL CENTRO DE SALUD FAMILIAR	11,132,543.00	18,488,977.00	6,182,650.57
		REEMPLAZO Y EQUIPAMIENTO DEL CENTRO DE SALUD FAMILIAR	32,650,000.00	32,600,231.00	0.00
		REEMPLAZO Y EQUIPAMIENTO DEL EDIFICIO DE VENTANILLA ÚNI	25,752,219.00	25,752,219.00	0.00
		REEMPLAZO Y EQUIPAMIENTO DEL HOSPITAL OSCAR DANILO RC	220,000,000.00	220,000,000.00	0.00
		REEMPLAZO Y EQUIPAMIENTO DEL HOSPITAL PRIMARIO BELLO /	41,116,520.00	41,116,520.00	0.00
		REEMPLAZO Y EQUIPAMIENTO DEL PUESTO DE SALUD FAMILIAR	5,300,000.00	4,163,863.00	0.00
		REEMPLAZO Y EQUIPAMIENTO DEL PUESTO DE SALUD FAMILIAR	5,315,000.00	4,315,000.00	0.00
		REHABILITACIÓN DEL CENTRO DE SALUD FAMILIAR GUILLERMO I	5,115,000.00	5,115,000.00	1,984,128.61
		REHABILITACIÓN DEL HOSPITAL DEPARTAMENTAL VICTORIA MO	9,381,314.00	12,561,017.00	1,769,627.71
		Servicios Administrativos y Financieros del PMSAF	17,098,983.00	17,098,983.00	2,025,738.99
		Servicios Administrativos Financieros Proyectos BID	35,532,153.00	35,532,153.00	6,760,960.17
		Servicios de Salud Animal y Trazabilidad	799,268.00	799,268.00	659,489.50
		Sustitución de Luminarias Públicas Convencionales por Eficientes (PNE	10,158,581.00	21,289,539.89	16,400,137.34
		Transferencia de Tecnologías Agropecuarias	25,145,789.00	25,145,789.00	1,677,662.00

FILTRADO POR :

PARAMETROS ESPECIALES: Mes Inicial (MM)=1 / Mes Final (MM)=3

PRODUCCION 2017

Cuadro No. 24

SUBSISTEMA : SIEP
 APLICACION : SIEP
 ENTIDAD : DGP
 USUARIO : DGP027

PRODUCCION 2017
 MINISTERIO DE HACIENDA Y CREDITO PUBLICO
 EJECUCION DE PRESTAMOS Y DONACIONES EXTERNAS POR ORIGEN

PAGINA: 3 de 11
 FECHA: 17/04/2017
 HORA: 09:39:29 AM
 REPORTE: PRPSIEP126C

DE: ENERO A: MARZO

FUENTE	ORG.	PROYECTO/ACTIVIDAD	PRESUPUESTO INICIAL	PRESUPUESTO ACTUALIZADO	DEVENGADO ACUMULADO
PRESTAMOS			8,879,549,518.00	8,879,549,518.00	1,300,202,303.81
BANCO MUNDIAL			1,001,055,543.00	1,004,434,127.00	130,658,319.13
		AMPLIACIÓN DE LA COBERTURA DEL SERVICIO SOSTENIBLE DE ,	1,229,220.00	1,708,796.00	66,046.00
		AMPLIACIÓN DE LA COBERTURA DEL SERVICIO SOSTENIBLE DE ,	4,617,113.00	7,016,121.00	2,700,012.00
		Acceso a Seguro contra Riesgo Soberano por Catástrofes.	60,101,400.00	60,101,400.00	0.00
		Adaptación y Desarrollo SIGAF	12,235,192.00	12,235,192.00	2,136,618.89
		Asistencia Técnica de Entidades en Oper. SIGFA y Sist. Conexos	3,425,880.00	3,425,880.00	839,377.25
		Auditorías Realizadas	352,134.00	352,134.00	0.00
		CONSTRUCCION DE LA OFICINA DE CATASTRO - INETER EN OCO	1,241,393.00	1,241,393.00	0.00
		Capacitación Func. y Apoyo Log. Para Implementación del SIGAF	18,621,847.00	18,142,404.93	2,764,608.63
		Cartografía Nacional Digital	30,494,627.00	30,529,504.00	6,390,436.31
		Coordinación Técnica PMSAF	7,454,530.00	8,378,349.00	1,564,708.47
		Dirección y Coordinación de Educación Primaria	8,165,051.00	8,165,051.00	0.00
		Dirección y Coordinación de Promoción y Prevención de los Derechos d	16,320,493.00	16,820,493.00	6,262,505.75
		Diseño Funcional y Plan Estratégico de Capacitación del SIGAF	18,541,005.00	30,657,678.07	13,819,804.46
		Diseño e implementación de una cartografía digital polivalente	39,845,698.00	47,902,577.40	15,517,431.96
		Dotación de Pupitres y Set de Mobiliario para Maestros	11,664,000.00	11,664,000.00	0.00
		Estudios de Preinversión y Supervisión de Obras de Infraestructura Esc	54,276,436.00	58,179,067.12	7,586,985.73
		Formación Continua y Capacitación	89,642,336.00	65,039,421.32	66,307.73
		Formación Inicial Docentes	4,858,992.00	3,002,676.88	115,246.69
		Fortalecimiento del CCPN	13,998,025.00	14,032,792.00	1,312,192.61
		Fortalecimiento y Diseño Funcional Sistema de Inversiones Públicas	1,899,512.00	2,936,261.00	465,414.37
		Fortalecimiento y Diseño Funcional del Subsistema de Compras y Contr	0.00	1,036,739.00	0.00
		Fortalecimiento y Diseño Funcional del Subsistema de Contabilidad y Si	2,743,163.00	3,779,912.00	672,123.83
		Fortalecimiento y Diseño Funcional del Subsistema de Crédito Público	1,951,192.00	2,987,941.00	357,717.16
		Fortalecimiento y Diseño Funcional del Subsistema de Presupuesto	3,318,867.00	4,355,616.00	813,181.62
		Fortalecimiento y Diseño Funcional del Subsistema de Servicio Civil	1,601,101.00	2,637,850.00	196,149.22
		Fortalecimiento y Diseño Funcional del Subsistema de Tesorería	1,601,101.00	2,637,850.00	216,781.99
		HABILITACIÓN DEL CENTRO DE DATOS PRIMARIO DEL CATASTR	6,761,921.00	6,761,921.00	0.00
		Infraestructura Tecnológica	177,688,290.00	165,849,632.00	7,374,065.50
		Inversión en Infraestructura Social	63,538,497.00	63,538,497.00	8,845,169.00
		MEJORAMIENTO DE LA OFICINA DE CATASTRO FÍSICO DE INETER	1,021,700.00	1,021,700.00	0.00
		Normas Técnicas y Marco Legal del SIGAF	884,572.00	884,572.00	258,609.83
		Programa de desarrollo profesional continuo DPC	5,775,636.00	5,775,636.00	167,875.45
		Recopilación Electrónica de Datos	70,234,490.00	53,883,628.60	1,385,464.04
		Servicios Administrativos y Financieros del PMSAF	4,762,917.00	5,007,630.00	1,386,387.01
		Servicios Administrativos y Financieros	9,206,040.00	15,783,679.11	1,601,835.07
		Servicios Administrativos y Financieros del INIDE	2,453,618.00	2,453,618.00	394,065.53
		Servicios de Contrataciones y Adquisiciones	4,639,874.00	5,550,419.30	481,789.33
		Servicios de Estadísticas Educativas	13,583,052.00	22,194,166.05	6,056,947.73
		Servicios de Evaluación de los Aprendizajes	15,260,920.00	21,072,796.92	438,216.19
		Servicios de Formulación de Programas y Proyectos Educativos	0.00	284,811.30	32,995.05
		Servicios de Planificación y Desarrollo Estratégico	19,723,723.00	20,084,335.00	347,733.02
		Transferencia al Ordenamiento de la Propiedad	195,319,985.00	195,319,985.00	38,023,515.71

FILTRADO POR :

PARAMETROS ESPECIALES: Mes Inicial (MM)=1 / Mes Final (MM)=3

PRODUCCION 2017

Cuadro No. 24

SUBSISTEMA : SIEP
 APLICACION : SIEP
 ENTIDAD : DGP
 USUARIO : DGP027

PRODUCCION 2017
 MINISTERIO DE HACIENDA Y CREDITO PUBLICO
 EJECUCION DE PRESTAMOS Y DONACIONES EXTERNAS POR ORIGEN

PAGINA: 4 de 11
 FECHA: 17/04/2017
 HORA: 09:39:29 AM
 REPORTE: PRPSIEP126C

DE: ENERO A: MARZO

FUENTE	ORG.	PROYECTO/ACTIVIDAD	PRESUPUESTO INICIAL	PRESUPUESTO ACTUALIZADO	DEVENGADO ACUMULADO
PRESTAMOS			8,879,549,518.00	8,879,549,518.00	1,300,202,303.81
		FONDO INTERNACIONAL DE DESARROLLO AGRÍCOLA -FIDA-	171,939,522.00	171,939,522.00	14,639,833.84
		Desarrollo de Capacidades	5,785,150.00	5,785,150.00	1,312,889.14
		Desarrollo de Tecnologías y de capacidades	81,210,748.00	81,210,748.00	0.00
		Servicios de Asistencia Técnica	3,732,885.00	5,639,885.00	4,747,184.57
		Servicios de Fomento de la Agroindustria Rural y la Agregación de Valor	81,210,739.00	79,303,739.00	8,579,760.13
		THE OPEP FUND FOR INTERNATIONAL DEVELOPMENT	458,747,010.00	458,747,010.00	46,242,249.51
		CONSTRUCCIÓN DE RED DE DISTRIBUCIÓN ELÉCTRICA RURAL E	415,759.00	415,759.00	0.00
		CONSTRUCCIÓN DE RED DE DISTRIBUCIÓN ELÉCTRICA RURAL E	7,985,303.00	7,985,303.00	0.00
		CONSTRUCCIÓN DE RED DE DISTRIBUCIÓN ELÉCTRICA RURAL E	727,580.00	727,580.00	0.00
		CONSTRUCCIÓN DE RED DE DISTRIBUCIÓN ELÉCTRICA RURAL E	831,519.00	831,519.00	0.00
		CONSTRUCCIÓN DE RED DE DISTRIBUCIÓN ELÉCTRICA RURAL E	198,920,731.00	198,920,731.00	19,122,363.98
		EXPANSIÓN DE COBERTURA EN ZONAS AISLADAS CON FUENTES	31,159,275.00	31,159,275.00	0.00
		Fortalecimiento de Capacidades Locales y Manejo Sostenible de Cuenc	1,214,050.00	1,214,050.00	0.00
		MEJORAMIENTO DE LA CARRETERA RANCHO ROJO - LA CALAMIE	77,409,931.00	71,675,430.00	19,745,429.18
		MEJORAMIENTO DEL CAMINO SAN JUAN DE RÍO COCO - LAS CRU	2,440,345.00	8,174,846.00	7,046,706.35
		NORMALIZACIÓN DEL SERVICIO ELÉCTRICO EN ASENTAMIENTOS	97,917,141.00	97,917,141.00	0.00
		NORMALIZACIÓN DEL SERVICIO ELÉCTRICO EN ASENTAMIENTOS	4,116,165.00	4,116,165.00	0.00
		NORMALIZACIÓN DEL SERVICIO ELÉCTRICO EN ASENTAMIENTOS	2,066,286.00	2,066,286.00	0.00
		NORMALIZACIÓN DEL SERVICIO ELÉCTRICO EN ASENTAMIENTOS	592,058.00	592,058.00	0.00
		NORMALIZACIÓN DEL SERVICIO ELÉCTRICO EN ASENTAMIENTOS	5,231,534.00	5,231,534.00	0.00
		NORMALIZACIÓN DEL SERVICIO ELÉCTRICO EN ASENTAMIENTOS	12,798,886.00	12,798,886.00	0.00
		NORMALIZACIÓN DEL SERVICIO ELÉCTRICO EN ASENTAMIENTOS	485,800.00	485,800.00	0.00
		Servicio Administrativo Financiero Proyectos Banco Mundial	14,434,647.00	14,434,647.00	327,750.00
		BANCO CENTROAMERICANO DE INTEGRACIÓN ECONÓMICA -BCIE-	4,345,398,208.00	4,342,519,624.00	499,571,888.33
		AMPLIACIÓN DE LA COBERTURA DEL SERVICIO SOSTENIBLE DE	2,064,476.00	2,074,504.00	0.00
		AMPLIACIÓN DE LA COBERTURA DEL SERVICIO SOSTENIBLE DE	23,636,874.00	18,753,110.00	0.00
		AMPLIACIÓN DE LA COBERTURA DEL SERVICIO SOSTENIBLE DE	11,516,781.00	11,181,549.00	0.00
		AMPLIACIÓN DE LA COBERTURA DEL SERVICIO SOSTENIBLE DE	743,030.00	7,138,928.00	0.00
		AMPLIACIÓN DE LA COBERTURA DEL SERVICIO SOSTENIBLE DE	18,236,369.00	14,170,855.00	0.00
		AMPLIACIÓN DE LA COBERTURA DEL SERVICIO SOSTENIBLE DE	17,002,039.00	17,002,039.00	0.00
		Actividades Centrales	15,405,604.00	15,405,604.00	0.00
		Administración Componente I (PNESER)	0.00	1,135,297.29	339,053.50
		Apoyo a familias de Ingresos Bajos y Moderados para la Construcción d	13,170,284.00	13,170,284.00	0.00
		CONSTRUCCIÓN Y EQUIPAMIENTO DE LA DELEGACIÓN POLICIAL	70,662.00	70,662.00	0.00
		CONSTRUCCIÓN DE INFRAESTRUCTURA SOCIAL EN LA COSTA C.	40,958,681.00	40,958,681.00	0.00
		CONSTRUCCIÓN DE RED DE DISTRIBUCIÓN ELÉCTRICA RURAL E	1,446,652.00	1,446,652.00	0.00
		CONSTRUCCIÓN DE RED DE DISTRIBUCIÓN ELÉCTRICA RURAL E	8,679,912.00	8,679,912.00	0.00
		CONSTRUCCIÓN DE RED DE DISTRIBUCIÓN ELÉCTRICA RURAL E	2,531,641.00	2,531,641.00	0.00
		CONSTRUCCIÓN DE RED DE DISTRIBUCIÓN ELÉCTRICA RURAL E	2,893,304.00	2,893,304.00	0.00
		CONSTRUCCIÓN DE RED DE DISTRIBUCIÓN ELÉCTRICA RURAL E	173,089,580.00	173,089,580.00	0.00
		CONSTRUCCIÓN DE VIVIENDAS A FAMILIAS PROTAGONISTAS DE	175,948,000.00	175,948,000.00	0.00
		CONSTRUCCIÓN DE VIVIENDAS A FAMILIAS PROTAGONISTAS DE	126,214,000.00	126,214,000.00	0.00
		CONSTRUCCIÓN DEL LABORATORIO DE DIAGNÓSTICO FITOSANI	18,030,060.00	18,030,060.00	0.00
		CONSTRUCCIÓN DEL LABORATORIO DE MICROBIOLOGÍA EN MAN	15,025,050.00	15,025,050.00	0.00

FILTRADO POR :

PARAMETROS ESPECIALES: Mes Inicial (MM)=1 / Mes Final (MM)=3

PRODUCCION 2017

Cuadro No. 24

SUBSISTEMA : SIEP
 APLICACION : SIEP
 ENTIDAD : DGP
 USUARIO : DGP027

PRODUCCION 2017
 MINISTERIO DE HACIENDA Y CREDITO PUBLICO
 EJECUCION DE PRESTAMOS Y DONACIONES EXTERNAS POR ORIGEN

PAGINA: 5 de 11
 FECHA: 17/04/2017
 HORA: 09:39:29 AM
 REPORTE: PRPSIEP126C

DE: ENERO A: MARZO

FUENTE	ORG.	PROYECTO/ACTIVIDAD	PRESUPUESTO INICIAL	PRESUPUESTO ACTUALIZADO	DEVENGADO ACUMULADO
PRESTAMOS			8,879,549,518.00	8,879,549,518.00	1,300,202,303.81
		BANCO CENTROAMERICANO DE INTEGRACIÓN ECONÓMICA -BCIE-	4,345,398,208.00	4,342,519,624.00	499,571,888.33
		CONSTRUCCIÓN DEL LABORATORIO DE RESIDUOS BIOLÓGICOS	105,175,350.00	105,175,350.00	0.00
		CONSTRUCCIÓN DEL PUESTO DE CUARENTENA AGROPECUARIA	510,851.00	510,851.00	0.00
		CONSTRUCCIÓN DEL PUESTO DE CUARENTENA AGROPECUARIA	510,853.00	510,853.00	0.00
		CONSTRUCCIÓN DEL PUESTO DE CUARENTENA AGROPECUARIA	480,801.00	480,801.00	0.00
		CONSTRUCCIÓN Y EQUIPAMIENTO DE LA DELEGACIÓN POLICIAL	141,924.00	141,924.00	0.00
		CONSTRUCCIÓN Y EQUIPAMIENTO DE LA DELEGACIÓN POLICIAL	70,662.00	70,662.00	0.00
		CONSTRUCCIÓN Y EQUIPAMIENTO DE LA DELEGACIÓN POLICIAL	179,402.00	179,402.00	0.00
		CONSTRUCCIÓN Y EQUIPAMIENTO DE LA DELEGACIÓN POLICIAL	299,184.00	299,184.00	0.00
		CONSTRUCCIÓN Y EQUIPAMIENTO DE LA DELEGACIÓN POLICIAL	70,662.00	70,662.00	0.00
		CONSTRUCCIÓN Y EQUIPAMIENTO DE LA DELEGACIÓN POLICIAL	70,662.00	70,662.00	0.00
		CONSTRUCCIÓN Y EQUIPAMIENTO DE LA DELEGACIÓN POLICIAL	299,184.00	299,184.00	0.00
		CONSTRUCCIÓN Y EQUIPAMIENTO DE LA DELEGACIÓN POLICIAL	70,662.00	70,662.00	0.00
		CONSTRUCCIÓN Y EQUIPAMIENTO DE LA DELEGACIÓN POLICIAL	70,662.00	70,662.00	0.00
		CONSTRUCCIÓN Y EQUIPAMIENTO DE LA DELEGACIÓN POLICIAL	299,184.00	299,184.00	0.00
		CONSTRUCCIÓN Y EQUIPAMIENTO DE LA DELEGACIÓN POLICIAL	70,662.00	70,662.00	0.00
		CONSTRUCCIÓN Y EQUIPAMIENTO DEL AUDITORIO EN EL COMPI	2,922,340.00	2,922,340.00	0.00
		CONSTRUCCIÓN Y EQUIPAMIENTO DEL HOSPITAL DEPARTAMEN	64,750,000.00	64,750,000.00	0.00
		CONSTRUCCIÓN Y EQUIPAMIENTO DEL HOSPITAL GENERAL DE L	184,600,000.00	184,600,000.00	107,513,307.37
		Desarrollo de Capacidades	78,353,478.00	78,353,478.00	0.00
		FORTALECIMIENTO DE LA SEGURIDAD VIAL DE LA POLICÍA NACIC	16,555,247.00	16,555,247.00	0.00
		FORTALECIMIENTO DEL SISTEMA DE EMERGENCIAS, SISTEMA AI	55,015,319.00	55,015,319.00	0.00
		Gestión Social para la Sensibilización en el uso Responsable y Eficiente	4,399,424.00	3,264,126.71	258,438.00
		INSTALACIÓN DE SISTEMA DE REFRIGERACIÓN Y CLIMATIZACIÓ	21,336,000.00	21,336,000.00	0.00
		INSTALACIÓN DE SISTEMAS FOTOVOLTAICOS EN ZONAS RURALE	18,342,046.00	18,342,046.00	0.00
		INSTALACIÓN DE SISTEMAS SOLARES TÉRMICOS EN INSTITUCIO	42,101,455.00	42,101,455.00	0.00
		Instituto de Protección y Sanidad Agropecuaria	2,554,008.00	2,554,008.00	0.00
		Inversión en Infraestructura Social	49,039,758.00	49,039,758.00	1,263,469.95
		MEJORAMIENTO DE LA CARRETERA MULUKUKÚ - SIUNA	618,195,993.00	618,195,993.00	81,509,793.94
		MEJORAMIENTO DE LA CARRETERA EMPALME CERRO VERDE - E	153,616,101.00	153,616,101.00	36,501,179.96
		MEJORAMIENTO DE LA CARRETERA ESQUIPULAS - MUY MUY	2,270,138.00	28,822,302.00	24,288,211.68
		MEJORAMIENTO DE LA CARRETERA MUY MUY - MATIGUÁS - RÍO	343,783,381.00	343,783,381.00	0.00
		MEJORAMIENTO DE LA CARRETERA RÍO BLANCO - MULUKUKÚ	26,240,102.00	113,441,199.00	45,935,296.25
		MEJORAMIENTO DE LA CARRETERA SAN SEBASTIÁN DE YALÍ - C	33,754,625.00	7,760,705.00	5,301,500.60
		MEJORAMIENTO DE VIVIENDAS A FAMILIAS PROTAGONISTAS DE	60,073,000.00	60,073,000.00	0.00
		MEJORAMIENTO DE VIVIENDAS A FAMILIAS PROTAGONISTAS DE	60,073,000.00	60,073,000.00	0.00
		MEJORAMIENTO DEL CAMINO EL BOQUETE - SANTA ANA EN LOS	163,655,414.00	75,896,073.00	0.00
		MEJORAMIENTO DEL CAMINO EL RAMA - EMPALME KUKRA HILL -	923,887,463.00	923,887,463.00	76,724,463.17
		MEJORAMIENTO DEL CAMINO EMPALME TERRABONA - TERRABO	130,741,479.00	130,741,479.00	99,139,785.36
		MEJORAMIENTO DEL CAMINO MALACATOYA - EL PAPAYAL	50,000.00	50,000.00	0.00
		MEJORAMIENTO DEL CAMINO MALACATOYA - VICTORIA DE JULI	50,000.00	50,000.00	0.00
		MEJORAMIENTO Y AMPLIACIÓN DE LA COBERTURA DEL SISTEMA	64,539,691.00	64,539,691.00	0.00
		NORMALIZACIÓN DEL SERVICIO ELÉCTRICO EN ASENTAMIENTOS	19,941,013.00	19,941,013.00	0.00

FILTRADO POR :

PARAMETROS ESPECIALES: Mes Inicial (MM)=1 / Mes Final (MM)=3

PRODUCCION 2017

Cuadro No. 24

SUBSISTEMA : SIEP
 APLICACION : SIEP
 ENTIDAD : DGP
 USUARIO : DGP027

PRODUCCION 2017
 MINISTERIO DE HACIENDA Y CREDITO PUBLICO
 EJECUCION DE PRESTAMOS Y DONACIONES EXTERNAS POR ORIGEN

PAGINA: 6 de 11
 FECHA: 17/04/2017
 HORA: 09:39:29 AM
 REPORTE: PRPSIEP126C

DE: ENERO A: MARZO

FUENTE	ORG.	PROYECTO/ACTIVIDAD	PRESUPUESTO INICIAL	PRESUPUESTO ACTUALIZADO	DEVENGADO ACUMULADO
PRESTAMOS			8,879,549,518.00	8,879,549,518.00	1,300,202,303.81
BANCO CENTROAMERICANO DE INTEGRACIÓN ECONÓMICA -BCIE-			4,345,398,208.00	4,342,519,624.00	499,571,888.33
		NORMALIZACIÓN DEL SERVICIO ELÉCTRICO EN ASENTAMIENTOS	450,190.00	450,190.00	0.00
		NORMALIZACIÓN DEL SERVICIO ELÉCTRICO EN ASENTAMIENTOS	375,093.00	375,093.00	0.00
		NORMALIZACIÓN DEL SERVICIO ELÉCTRICO EN ASENTAMIENTOS	450,189.00	450,189.00	0.00
		Planificación y Seguimiento de Desarrollo Urbanístico	1,038,562.00	1,038,562.00	0.00
		REEMPLAZO DE LA ESTACIÓN EXPERIMENTAL LAS LATAS EN JIN	12,621,726.00	12,621,726.00	0.00
		REEMPLAZO DE LA ESTACIÓN EXPERIMENTAL MIRAFLORES EN E	7,809,330.00	7,809,330.00	0.00
		REEMPLAZO DE LAS OFICINAS DEL INTA A NIVEL CENTRAL EN M/	3,642,145.00	3,642,145.00	0.00
		REEMPLAZO DEL CENTRO DE DESARROLLO TECNOLÓGICO DE P	14,084,763.00	14,084,763.00	0.00
		REEMPLAZO DEL CENTRO DE DESARROLLO TECNOLÓGICO EN L	1,631,753.00	1,631,753.00	0.00
		REEMPLAZO DEL CENTRO DE DESARROLLO TECNOLÓGICO SAN	4,381,392.00	4,381,392.00	0.00
		REEMPLAZO Y EQUIPAMIENTO DE LA DELEGACIÓN POLICIAL DIS	5,113,205.00	5,113,205.00	0.00
		REEMPLAZO Y EQUIPAMIENTO DE LA DELEGACIÓN POLICIAL EN	62,967,215.00	62,967,215.00	0.00
		REEMPLAZO Y EQUIPAMIENTO DEL HOSPITAL REGIONAL NUEVO	200,000,000.00	200,000,000.00	0.00
		REHABILITACIÓN Y EQUIPAMIENTO EN LAS ÁREAS DE SERVICIOS	339,993.00	339,993.00	0.00
		Servicios Administrativos Financieros Proyectos BCIE	1,105,200.00	1,105,200.00	465,638.70
		Servicios de Asistencia Técnica	27,734,000.00	27,734,000.00	16,113,378.06
		Subsidios a la tasa de interés para Viviendas de Interés Social	1,502,550.00	1,502,550.00	0.00
		Sustitución de Bujías Incandescentes por Lámparas Fluorescentes Corr	5,342,354.00	5,342,354.00	818,384.48
		Sustitución de Luminarias Públicas Convencionales por Eficientes (PNE	60,402,475.00	60,402,475.00	0.00
		Sustitución de Lámparas Fluorescentes Magnéticas por Electrónicas (PI	18,511,232.00	18,511,232.00	3,399,987.31
KREDITANSTALT FUR WIEDERAUFBAU			94,302,000.00	94,302,000.00	1,905,172.85
		MEJORAMIENTO DEL SISTEMA DE TRATAMIENTO DE AGUAS RES	5,762,000.00	5,762,000.00	0.00
		MEJORAMIENTO DE LA CAPACIDAD DE PROCESAMIENTO DE LOC	1,213,000.00	1,213,000.00	0.00
		MEJORAMIENTO DE LA CAPACIDAD OPERATIVA DE LA ESTACIÓN	1,213,000.00	1,213,000.00	0.00
		MEJORAMIENTO Y AMPLIACION DE LOS SISTEMAS DE AGUA POT	86,114,000.00	86,114,000.00	1,905,172.85
GOBIERNO DE JAPÓN			78,306,144.00	78,306,144.00	10,726,763.15
		EXPANSIÓN DE COBERTURA EN ZONAS AISLADAS CON FUENTES	35,849,163.00	35,849,163.00	0.00
		SERVICIO DE LA DEUDA PUBLICA EXTERNA	20,870,000.00	20,870,000.00	0.00
		Sustitución de Bujías Incandescentes por Lámparas Fluorescentes Corr	0.00	4,781,034.14	4,781,034.14
		Sustitución de Luminarias Públicas Convencionales por Eficientes (PNE	21,586,981.00	16,805,946.86	5,945,729.01
GOBIERNO DE KUWAIT			48,100,000.00	48,100,000.00	0.00
		CONSTRUCCIÓN Y EQUIPAMIENTO DEL HOSPITAL DEPARTAMEN	48,100,000.00	48,100,000.00	0.00
DONACIONES			3,370,137,650.00	3,370,137,650.00	521,140,921.65
ACSUR LAS SEGOVIAS			933,900.00	933,900.00	0.00
		Defensa Civil	933,900.00	933,900.00	0.00
PROGRAMA DE LAS NACIONES UNIDAS PARA EL DESARROLLO -PNUD-			1,831,747.00	1,459,247.00	155,014.05
		Emitir instrumentos de regulación y control ambiental	1,513,204.00	1,140,704.00	155,014.05
		Plan de Gestión para la eliminación Gradual de los Hidroclorofluorcarbo	318,543.00	318,543.00	0.00
BANCO INTERAMERICANO DE DESARROLLO -BID-			301,235,592.00	302,237,385.00	72,435,489.68
		Campañas de Promoción y Educación en Salud	213,361.00	213,361.00	0.00
		Convivencia y Seguridad Ciudadana	2,813,628.00	2,813,628.00	1,790,308.20
		Dirección y Coordinación Técnica Local	2,517,870.00	2,517,870.00	0.00

FILTRADO POR :

PARAMETROS ESPECIALES: Mes Inicial (MM)=1 / Mes Final (MM)=3

PRODUCCION 2017

Cuadro No. 24

SUBSISTEMA : SIEP
 APLICACION : SIEP
 ENTIDAD : DGP
 USUARIO : DGP027

PRODUCCION 2017
 MINISTERIO DE HACIENDA Y CREDITO PUBLICO
 EJECUCION DE PRESTAMOS Y DONACIONES EXTERNAS POR ORIGEN

PAGINA: 7 de 11
 FECHA: 17/04/2017
 HORA: 09:39:29 AM
 REPORTE: PRPSIEP126C

DE: ENERO A: MARZO

FUENTE	ORG.	PROYECTO/ACTIVIDAD	PRESUPUESTO INICIAL	PRESUPUESTO ACTUALIZADO	DEVENGADO ACUMULADO
DONACIONES			3,370,137,650.00	3,370,137,650.00	521,140,921.65
BANCO INTERAMERICANO DE DESARROLLO -BID-			301,235,592.00	302,237,385.00	72,435,489.68
		Eficiencia Energética en el Teatro Nacional Rubén Darío	2,500,005.00	2,500,005.00	0.00
		Empresa Nicaragüense de Electricidad	18,240,416.00	18,240,416.00	10,517,281.59
		Extensión de Cobertura	1,427,415.00	5,237,415.00	1,634,693.08
		Fortalecimiento Institucional	0.00	60,000.00	8,960.00
		Gestión de la Red Comunitaria	33,797,038.00	29,927,038.00	6,592,532.04
		MEJORAMIENTO Y AMPLIACIÓN DEL SISTEMA DE AGUA POTABLE	235,242,000.00	235,242,000.00	48,699,607.00
		Reducción de Emisiones por Deforestación y Degradación Forestal (RE	0.00	28,660.00	28,660.00
		Servicios Administrativos Financieros	2,357,859.00	2,357,859.00	271,972.77
		Servicios Administrativos Financieros Proyectos BID	2,126,000.00	3,099,133.00	2,891,475.00
FONDO DE LAS NACIONES UNIDAS PARA LA NIÑEZ -UNICEF-			5,000,000.00	7,804,350.64	687,358.35
		Programa de Cooperación Técnica y Financiera	5,000,000.00	5,000,000.00	533,113.35
		Servicios de Consejería Escolar y Formación de Valores	0.00	1,464,150.64	58,734.00
		Servicios de Educación Preescolar	0.00	1,197,200.00	0.00
		Servicios de Evaluación de los Aprendizajes	0.00	143,000.00	95,511.00
PROGRAMA MUNDIAL DE ALIMENTOS -PMA-			95,518,672.00	95,518,672.00	0.00
		Seguridad Alimentaria y Nutricional Educación Inicial (PREESCOLAR)	20,058,919.00	20,058,919.00	0.00
		Seguridad Alimentaria y Nutricional Educación Primaria	75,459,753.00	75,459,753.00	0.00
BANCO MUNDIAL			1,211,339,602.00	1,205,803,025.18	250,185,145.00
		AMPLIACIÓN DE LA COBERTURA DEL SERVICIO SOSTENIBLE DE	14,744,469.00	23,397,481.00	152,337.00
		AMPLIACIÓN DE LA COBERTURA DEL SERVICIO SOSTENIBLE DE	27,163,546.00	27,215,151.00	3,392,040.00
		AMPLIACIÓN DE LA COBERTURA DEL SERVICIO SOSTENIBLE DE	74,537,971.00	68,797,939.00	11,177,184.00
		AMPLIACIÓN DE LA COBERTURA DEL SERVICIO SOSTENIBLE DE	1,809,606.00	942,145.00	0.00
		AMPLIACIÓN DE LA COBERTURA DEL SERVICIO SOSTENIBLE DE	3,942,943.00	7,191,114.00	0.00
		Adaptación al Cambio Climático en el Sector Agua y Saneamiento	18,908,481.00	17,966,236.80	5,503,742.04
		Atención Dispensarizada a la Familia en la Comunidad	60,099,046.00	52,829,046.00	0.00
		Campañas de Promoción y Educación en Salud	8,121,370.00	8,795,770.00	2,569,725.65
		Centro de Diagnóstico Nacional	0.00	160,000.00	128,897.33
		Control y Vigilancia de Enfermedades Transmitidas por Vectores, Agua,	0.00	2,185,000.00	670,648.32
		Dirección y Coordinación Técnica Local	1,901,964.00	1,901,964.00	5,300.91
		Docencia e Investigación	12,446,070.00	12,343,070.00	226,158.43
		Fortalecimiento Institucional	79,047,962.00	84,480,962.00	25,034,221.04
		Gestión Técnica Administrativa	78,888,292.00	80,485,592.00	5,625,235.58
		Gestión Técnica Administrativa Hospitalaria	0.00	882,000.00	735,560.92
		HABILITACIÓN Y EQUIPAMIENTO DEL INSTITUTO NACIONAL TECN	32,911,100.00	32,911,100.00	8,477,401.88
		Inversión en Infraestructura Social	3,400,329.00	3,400,329.00	746,159.00
		Jornadas del Poder Ciudadano en Salud	145,772,263.00	138,275,863.00	0.00
		MEJORAMIENTO DE LOS SISTEMAS DE AGUA POTABLE EN LOS M	9,031,686.00	3,686,391.00	0.00
		MEJORAMIENTO DEL CAMINO EMPALME EL PORTILLO - EL CUÁ	6,011,664.00	9,501,203.00	9,178,376.87
		MEJORAMIENTO DEL CAMINO RURAL ENTRE NACIONES UNIDAS	213,391,150.00	209,901,611.00	125,748,065.96
		Medicina Natural y Terapias Complementarias	3,269,546.00	3,372,546.00	1,087,261.02
		Reducción de Emisiones por Deforestación y Degradación Forestal (RE	24,329,680.00	25,243,264.20	8,886,044.96
		SERVICIO DE LA DEUDA PUBLICA EXTERNA	5,030,000.00	5,030,000.00	701,639.67
		Servicio Administrativo Financiero Proyectos Banco Mundial	12,759,000.00	11,785,867.00	858,998.49

FILTRADO POR :

PARAMETROS ESPECIALES: Mes Inicial (MM)=1 / Mes Final (MM)=3

PRODUCCION 2017

Cuadro No. 24

SUBSISTEMA : SIEP
 APLICACION : SIEP
 ENTIDAD : DGP
 USUARIO : DGP027

PRODUCCION 2017
 MINISTERIO DE HACIENDA Y CREDITO PUBLICO
 EJECUCION DE PRESTAMOS Y DONACIONES EXTERNAS POR ORIGEN

PAGINA: 8 de 11
 FECHA: 17/04/2017
 HORA: 09:39:29 AM
 REPORTE: PRPSIEP126C

DE: ENERO A: MARZO

FUENTE	ORG.	PROYECTO/ACTIVIDAD	PRESUPUESTO INICIAL	PRESUPUESTO ACTUALIZADO	DEVENGADO ACUMULADO
DONACIONES			3,370,137,650.00	3,370,137,650.00	521,140,921.65
BANCO MUNDIAL			1,211,339,602.00	1,205,803,025.18	250,185,145.00
		Servicios de Apoyo al Desarrollo de la Asociatividad	249,125,381.00	248,925,597.18	34,562,835.73
		Servicios de Apoyo al Diagnóstico	124,696,083.00	124,195,783.00	4,717,310.20
UNIÓN EUROPEA			508,939,323.00	504,164,707.48	42,545,785.48
		Análisis sobre Información Crimen Organizado	39,665,000.00	39,665,000.00	0.00
		Consejo Nicaragüense de Ciencia y Tecnología (CONICYT)	1,000,000.00	1,000,000.00	0.00
		Coordinación y Apoyo al Subsistema de Educación Autónoma Regional	2,232,064.00	2,232,064.00	0.00
		Dirección y Coordinación Políticas y Estadísticas	39,220,696.00	37,328,556.00	5,048,348.98
		Estudios de Preinversión y Supervisión de Obras de Infraestructura Esc	2,533,299.00	12,910,131.70	3,104,496.82
		Formación Continua y Capacitación	0.00	317,900.00	317,900.00
		Formación Inicial Docentes	1,033,754.00	952,839.38	248,223.64
		MEJORAMIENTO DE AULAS TALLER EN ESTABLECIMIENTOS ESCOLARES EN PRIMARIA	22,456,122.00	22,456,122.00	0.00
		MEJORAMIENTO DE ESTABLECIMIENTOS ESCOLARES EN PREESCOLAR	655,745.00	410,000.00	409,854.58
		MEJORAMIENTO DE ESTABLECIMIENTOS ESCOLARES EN PREESCOLAR	3,537,083.00	3,000,000.00	989,993.42
		MEJORAMIENTO DE ESTABLECIMIENTOS ESCOLARES EN PRIMARIA	2,323,117.00	2,130,414.00	0.00
		MEJORAMIENTO DE ESTABLECIMIENTOS ESCOLARES EN PRIMARIA	1,870,000.00	1,870,000.00	0.00
		MEJORAMIENTO DE ESTABLECIMIENTOS ESCOLARES EN SECUNDARIA	16,619,941.00	6,663,510.00	3,126,228.10
		MEJORAMIENTO DE ESTABLECIMIENTOS ESCOLARES EN SECUNDARIA	5,481,717.00	8,206,112.00	8,206,110.83
		MEJORAMIENTO DE ESTABLECIMIENTOS ESCOLARES EN SECUNDARIA	21,772,052.00	21,910,011.00	4,878,412.14
		MEJORAMIENTO DE ESTABLECIMIENTOS ESCOLARES EN SECUNDARIA	8,432,290.00	12,033,980.00	2,138,687.46
		MEJORAMIENTO DE ESTABLECIMIENTOS ESCOLARES EN SECUNDARIA	10,348,865.00	9,027,289.00	2,285,024.61
		MEJORAMIENTO DE ESTABLECIMIENTOS ESCOLARES EN SECUNDARIA	3,916,202.00	9,705,696.00	5,004,443.34
		Reforestación y Protección de los Bosques	21,618,862.00	21,618,862.00	0.00
		Regulación y Manejo Sostenible de los Bosques	3,342,138.00	3,342,138.00	0.00
		Servicios de Educación Secundaria Formal	23,384,945.00	12,690,212.30	0.00
		Servicios de Formulación de Programas y Proyectos Educativos	288,490.00	369,404.62	156,657.23
		Servicios de Planificación	276,726,125.00	273,843,649.48	6,454,101.73
		Servicios de Planificación y Desarrollo Estratégico	480,816.00	480,816.00	177,302.60
ORGANIZACIÓN PANAMERICA DE LA SALUD -OPS-			20,000,000.00	20,000,000.00	608,784.80
		Centro de Diagnóstico Nacional	600,000.00	600,000.00	0.00
		Medicina Natural y Terapias Complementarias	0.00	9,724.00	9,724.00
		Programa de Cooperación Técnica y Financiera	19,400,000.00	19,390,276.00	599,060.80
FONDO INTERNACIONAL DE DESARROLLO AGRÍCOLA -FIDA-			136,829,951.00	132,106,039.33	20,558,341.79
		Desarrollo de Capacidades	5,785,150.00	5,785,150.00	1,312,888.81
		Desarrollo de Tecnologías y de capacidades	36,699,480.00	36,699,480.00	0.00
		Servicios de Asistencia Técnica	3,732,850.00	5,639,850.00	4,747,184.56
		Servicios de Fomento de la Agroindustria Rural y la Agregación de Valor	90,612,471.00	83,981,559.33	14,498,268.42
FONDO DE DESARROLLO NÓRDICO			126,326,157.00	126,326,157.00	64,470.80
		Elaboración de Plan Maestro Cuencas de Río Grande de Matagalpa y Río Grande de San Carlos	17,783,635.00	17,783,635.00	0.00
		Evaluación del Potencial Eólico para Determinar la Factibilidad de Generación de Energía Eléctrica	11,061,365.00	11,061,365.00	0.00
		FORTALECIMIENTO DE CAPACIDADES PARA ADAPTACIÓN AL CAMBIO CLIMÁTICO	86,246,157.00	86,246,157.00	64,470.80
		PREINVERSIÓN Y ESTUDIOS DE PROYECTOS DE GENERACIÓN DE ENERGÍA ELÉCTRICA	11,235,000.00	11,235,000.00	0.00

FILTRADO POR :

PARAMETROS ESPECIALES: Mes Inicial (MM)=1 / Mes Final (MM)=3

PRODUCCION 2017

Cuadro No. 24

SUBSISTEMA : SIEP
 APLICACION : SIEP
 ENTIDAD : DGP
 USUARIO : DGP027

PRODUCCION 2017
 MINISTERIO DE HACIENDA Y CREDITO PUBLICO
 EJECUCION DE PRESTAMOS Y DONACIONES EXTERNAS POR ORIGEN

PAGINA: 9 de 11
 FECHA: 17/04/2017
 HORA: 09:39:29 AM
 REPORTE: PRPSIEP126C

DE: ENERO A: MARZO

FUENTE	ORG.	PROYECTO/ACTIVIDAD	PRESUPUESTO INICIAL	PRESUPUESTO ACTUALIZADO	DEVENGADO ACUMULADO
DONACIONES			3,370,137,650.00	3,370,137,650.00	521,140,921.65
BANCO CENTROAMERICANO DE INTEGRACIÓN ECONÓMICA -BCIE-			73,725,000.00	73,725,000.00	0.00
		Aplicación y Negociación de Acuerdos Comerciales	1,575,000.00	1,575,000.00	0.00
		CONSTRUCCIÓN Y EQUIPAMIENTO DEL HOSPITAL DEPARTAMEN	72,150,000.00	72,150,000.00	0.00
FONDO DE LAS NACIONES UNIDAS PARA LA POBLACIÓN			5,365,529.00	5,365,529.00	5,205.66
		Brindar Capacitación a las Juventudes	1,964,000.00	1,964,000.00	0.00
		Centro de Diagnóstico Nacional	75,000.00	75,000.00	0.00
		Fortalecimiento de la Consejería Escolar y la Educación Integral de la S	901,529.00	901,529.00	0.00
		Programa de Cooperación Técnica y Financiera	2,425,000.00	2,425,000.00	5,205.66
ORGANIZACIÓN DE LA NACIONES UNIDAS PARA EL DESARROLLO INDUS			0.00	372,500.00	0.00
		Emitir instrumentos de regulación y control ambiental	0.00	372,500.00	0.00
SAVE THE CHILDREN			2,380,845.00	2,380,845.00	469,393.62
		Defensa Civil	2,380,845.00	2,380,845.00	469,393.62
AGENCIA ESPAÑOLA DE COOPERACIÓN INTERNACIONAL - AECI -			0.00	199,783.82	114,883.82
		Implementación de Sistema de Riego para Pequeños Productores de la	0.00	199,783.82	114,883.82
CARE INTERNACIONAL			1,022,320.00	1,022,320.00	0.00
		Defensa Civil	1,022,320.00	1,022,320.00	0.00
COSUDE/SUIZA			145,671,078.00	147,563,218.00	34,617,404.07
		Actualizar las Normas de Control y Fiscalización: y seguimiento al cump	288,320.00	288,320.00	154,714.00
		Difusión de Tecnologías de Adaptación de la Agricultura al Cambio Clim	0.00	8,000,000.00	94,269.40
		Dirección y Coordinación Técnica Local	0.00	1,053,294.49	642,747.60
		Dirección y Coordinación Políticas y Estadísticas	0.00	1,892,140.00	734,931.00
		Dirección y Coordinación del Sistema de Inversión Pública	4,705,304.00	3,572,927.00	1,261,103.74
		Evaluación y Seguimiento de Proyectos de Inversión Pública	0.00	1,132,377.00	965,481.55
		Promover el Manejo Integral de los Recursos Hídricos	68,753,092.00	60,753,092.00	2,817,525.39
		Realizar Auditorías al Sector Municipal	2,711,680.00	2,711,680.00	1,092,115.53
		Servicios de Acompañamiento para el acceso al crédito	34,389,866.00	33,979,833.74	17,371,816.96
		Servicios de acompañamiento para el manejo de aguas	34,221,802.00	33,578,539.77	9,448,698.90
		Vigilancia y Gestión de Datos Espacio Temporales	601,014.00	601,014.00	34,000.00
FONDO MUNDIAL DE REHABILITACIÓN			71,900,999.00	70,042,699.15	1,699,954.23
		Centro de Diagnóstico Nacional	3,055,020.00	3,055,020.00	0.00
		Programa de Cooperación Técnica y Financiera	65,038,979.00	63,180,679.15	1,153,402.84
		Servicios de Prevención y Asistencia Social	3,807,000.00	3,807,000.00	546,551.39
AGENCIA ANDALUZA DE COOPERACIÓN INTERNACIONAL PARA EL DESAI			0.00	4,280,918.42	1,141,382.22
		Programa de Cooperación Técnica y Financiera	0.00	4,280,918.42	1,141,382.22
FUNDACIÓN ANESVAD - ESPAÑA			3,917,700.00	3,917,700.00	70,021.36
		Programa de Cooperación Técnica y Financiera	3,917,700.00	3,917,700.00	70,021.36
GOBIERNO DE ESPAÑA			139,237,388.00	139,237,388.00	14,446,210.13
		Consejo Nicaragüense de Ciencia y Tecnología (CONICYT)	914,000.00	914,000.00	0.00
		MEJORAMIENTO Y AMPLIACIÓN DEL SERVICIO DE AGUA POTABLI	46,910,000.00	46,910,000.00	14,446,210.13
		MEJORAMIENTO Y EQUIPAMIENTO DEL COLEGIO EXPERIMENTAL	1,421,133.00	7,738,229.00	0.00
		MEJORAMIENTO Y EQUIPAMIENTO DEL COLEGIO PÚBLICO SAN S	1,421,133.00	7,692,215.00	0.00
		MEJORAMIENTO Y EQUIPAMIENTO DEL INSTITUTO NACIONAL ELI	1,421,133.00	9,348,011.00	0.00

FILTRADO POR :

PARAMETROS ESPECIALES: Mes Inicial (MM)=1 / Mes Final (MM)=3

PRODUCCION 2017

Cuadro No. 24

SUBSISTEMA : SIEP
 APLICACION : SIEP
 ENTIDAD : DGP
 USUARIO : DGP027

PRODUCCION 2017
 MINISTERIO DE HACIENDA Y CREDITO PUBLICO
 EJECUCION DE PRESTAMOS Y DONACIONES EXTERNAS POR ORIGEN

PAGINA: 10 de 11
 FECHA: 17/04/2017
 HORA: 09:39:29 AM
 REPORTE: PRPSIEP126C

DE: ENERO A: MARZO

FUENTE	ORG.	PROYECTO/ACTIVIDAD	PRESUPUESTO INICIAL	PRESUPUESTO ACTUALIZADO	DEVENGADO ACUMULADO
DONACIONES			3,370,137,650.00	3,370,137,650.00	521,140,921.65
GOBIERNO DE ESPAÑA			139,237,388.00	139,237,388.00	14,446,210.13
		MEJORAMIENTO Y EQUIPAMIENTO DEL INSTITUTO NACIONAL FR.	48,062,249.00	36,947,193.00	0.00
		REHABILITACIÓN, AMPLIACIÓN Y EQUIPAMIENTO DEL INSTITUTO	39,087,740.00	29,687,740.00	0.00
GOBIERNO DE HOLANDA			109,400,000.00	109,400,000.00	57,663,075.86
		CONSTRUCCIÓN Y EQUIPAMIENTO DEL HOSPITAL GENERAL DE L	109,400,000.00	109,400,000.00	57,663,075.86
GOBIERNO DE JAPÓN			215,015,029.00	215,015,029.00	10,526,215.92
		CONSTRUCCIÓN DEL PUENTE PASO REAL	37,360,029.00	37,360,029.00	10,526,215.92
		MEJORAMIENTO DEL CENTRO ESCOLAR 29 DE JUNIO EN JALAPA	6,384,160.00	6,384,160.00	0.00
		MEJORAMIENTO DEL CENTRO ESCOLAR ALFONSO CORTÉS EN S	8,696,810.00	8,696,810.00	0.00
		MEJORAMIENTO DEL CENTRO ESCOLAR CAMILO ZAPATA EN JAL	5,434,047.00	5,434,047.00	0.00
		MEJORAMIENTO DEL CENTRO ESCOLAR CRISTO REY EN TELPAN	5,459,070.00	5,459,070.00	0.00
		MEJORAMIENTO DEL CENTRO ESCOLAR DIRIANGÉN EN SAN JUA	4,572,801.00	4,572,801.00	0.00
		MEJORAMIENTO DEL CENTRO ESCOLAR DR. CARLOS HERRERA (4,283,912.00	4,283,912.00	0.00
		MEJORAMIENTO DEL CENTRO ESCOLAR EDMUNDO DÍAZ EN SAN	2,828,881.00	2,828,881.00	0.00
		MEJORAMIENTO DEL CENTRO ESCOLAR EL CARBONAL ARRIBA E	4,371,863.00	4,371,863.00	0.00
		MEJORAMIENTO DEL CENTRO ESCOLAR EL JUNCO EN JALAPA, N	4,504,195.00	4,504,195.00	0.00
		MEJORAMIENTO DEL CENTRO ESCOLAR EL QUEBRACHO EN EL J	4,590,108.00	4,590,108.00	0.00
		MEJORAMIENTO DEL CENTRO ESCOLAR JESÚS DE LA BUENA ES	5,437,437.00	5,437,437.00	0.00
		MEJORAMIENTO DEL CENTRO ESCOLAR JOSEFA TOLEDO DE AG	3,694,840.00	3,694,840.00	0.00
		MEJORAMIENTO DEL CENTRO ESCOLAR JOSÉ DE LA CRUZ MENA	4,590,108.00	4,590,108.00	0.00
		MEJORAMIENTO DEL CENTRO ESCOLAR LA UNIÓN EN QUILALÍ, N	3,725,907.00	3,725,907.00	0.00
		MEJORAMIENTO DEL CENTRO ESCOLAR LAS SEGOVIAS EN QUIL	4,572,801.00	4,572,801.00	0.00
		MEJORAMIENTO DEL CENTRO ESCOLAR MADRE TERESA DE CAL	3,675,775.00	3,675,775.00	0.00
		MEJORAMIENTO DEL CENTRO ESCOLAR MIGUEL HIDALGO Y CAS	4,655,758.00	4,655,758.00	0.00
		MEJORAMIENTO DEL CENTRO ESCOLAR MIGUEL LARREYNAGA E	2,710,144.00	2,710,144.00	0.00
		MEJORAMIENTO DEL CENTRO ESCOLAR NUEVO AMANECER EN (5,382,156.00	5,382,156.00	0.00
		MEJORAMIENTO DEL CENTRO ESCOLAR OLIMPIA COLINDRES EN	6,384,160.00	6,384,160.00	0.00
		MEJORAMIENTO DEL CENTRO ESCOLAR SALOMÓN IBARRA MAYO	13,983,627.00	13,983,627.00	0.00
		MEJORAMIENTO DEL CENTRO ESCOLAR SALOMÓN IBARRA MAYO	5,437,437.00	5,437,437.00	0.00
		MEJORAMIENTO DEL CENTRO ESCOLAR SANTA ROSA EN JALAPA	5,469,826.00	5,469,826.00	0.00
		MEJORAMIENTO DEL CENTRO ESCOLAR SANTA TERESA EN QUIL	4,572,801.00	4,572,801.00	0.00
		MEJORAMIENTO DEL CENTRO ESCOLAR SANTO DOMINGO DE GL	6,415,051.00	6,415,051.00	0.00
		MEJORAMIENTO DEL CENTRO ESCOLAR SANTO DOMINGO SECTO	4,393,500.00	4,393,500.00	0.00
		MEJORAMIENTO DEL CENTRO ESCOLAR SIMÓN BOLÍVAR EN JAL	10,869,288.00	10,869,288.00	0.00
		MEJORAMIENTO DEL CENTRO ESCOLAR SIMÓN BOLÍVAR EN SAN	3,675,775.00	3,675,775.00	0.00
		MEJORAMIENTO DEL CENTRO ESCOLAR TERRERÍOS EN JALAPA,	3,693,081.00	3,693,081.00	0.00
		MEJORAMIENTO DEL CENTRO SALOMÓN IBARRA MAYORGA EN C	4,572,801.00	4,572,801.00	0.00
		MEJORAMIENTO DEL INSTITUTO 3 DE MARZO TERNURA DE LOS F	4,486,888.00	4,486,888.00	0.00
		MEJORAMIENTO DEL INSTITUTO LUZ MARINA GONZÁLEZ EN JAL	8,074,992.00	8,074,992.00	0.00
		Oficina Coordinadora de Japón	6,055,000.00	6,055,000.00	0.00
GOBIERNO DE TAIWÁN			0.00	4,802,036.55	194,098.21
		Dirección y Coordinación Técnica Local	0.00	4,723,911.67	194,098.21
		Formación Inicial Docentes	0.00	78,124.88	0.00

FILTRADO POR :

PARAMETROS ESPECIALES: Mes Inicial (MM)=1 / Mes Final (MM)=3

PRODUCCION 2017

Cuadro No. 24

SUBSISTEMA : SIEP
 APLICACION : SIEP
 ENTIDAD : DGP
 USUARIO : DGP027

PRODUCCION 2017
 MINISTERIO DE HACIENDA Y CREDITO PUBLICO
 EJECUCION DE PRESTAMOS Y DONACIONES EXTERNAS POR ORIGEN

PAGINA: 11 de 11
 FECHA: 17/04/2017
 HORA: 09:39:29 AM
 REPORTE: PRPSIEP126C

DE: ENERO A: MARZO

FUENTE	ORG.	PROYECTO/ACTIVIDAD	PRESUPUESTO INICIAL	PRESUPUESTO ACTUALIZADO	DEVENGADO ACUMULADO
DONACIONES			3,370,137,650.00	3,370,137,650.00	521,140,921.65
GOBIERNO DE LUXEMBURGO			54,179,756.00	51,757,137.43	5,812,671.62
		Comisión Nacional de Sangre	0.00	1,999,996.00	44,848.14
		Programa de Cooperación Técnica y Financiera	54,179,756.00	49,757,141.43	5,767,823.48
GOBIERNO DE CANADÁ			89,779,995.00	89,779,995.00	0.00
		Desarrollo Rural e Igualdad de Género (PELNICA II)	3,765,995.00	3,765,995.00	0.00
		ELECTRIFICACIÓN DE NICARAGUA (PELNICA - FASE II)	86,014,000.00	86,014,000.00	0.00
GOBIERNO DE ESTADOS UNIDOS DE AMÉRICA			44,823,786.00	44,823,786.00	169,757.22
		Cartografía Nacional de datos Fundamentales, Limetes Territoriales, Int	748,986.00	748,986.00	169,757.22
		Seguridad Alimentaria y Nutricional Educación Inicial (PREESCOLAR)	9,255,762.00	9,255,762.00	0.00
		Seguridad Alimentaria y Nutricional Educación Primaria	34,819,038.00	34,819,038.00	0.00
GOBIERNOS BILATERALES FONSAUD			3,586,281.00	7,921,281.00	6,738,365.90
		Campañas de Promoción y Educación en Salud	1,576,845.00	2,125,193.00	1,814,901.00
		Fortalecimiento Institucional	1,762,476.00	1,229,118.00	379,831.90
		Jornadas del Poder Ciudadano en Salud	246,960.00	4,566,970.00	4,543,633.00
GOBIERNO DE KUWAIT			2,177,000.00	2,177,000.00	231,891.86
		Servicio Exterior	2,177,000.00	2,177,000.00	231,891.86
TOTAL GENERAL			12,249,687,168.00	12,249,687,168.00	1,821,343,225.46

Cuadro No. 25

PRODUCCION 2017

MINISTERIO DE HACIENDA Y CREDITO PUBLICO

SUBSISTEMA : SIEP
 APLICACION : SIEP
 ENTIDAD : DGP
 USUARIO : DGP027

RECURSOS DESTINADOS A LAS PRACTICAS DE GENERO (Entidad, Programa y Nivel)

PAGINA: 1 de 2
 FECHA: 17/04/2017
 HORA: 09:41:50 AM
 REPORTE: PRPSIEP175

ENERO A: MARZO

NIVEL / ENTIDAD / PROGRAMA		PRESUPUESTO ACTUALIZADO (1)	DEVENGADO ACTUALIZADO (2)	PRESUPUESTO ACTUALIZADO PRACTICA / GENERO (3)	DEVENGADO ACUMULADO PRACTICA / GENERO (4)	GRADO DE EJECUCIÓN (4/3) x 100 (5)
I	MEJORAR LAS NECESIDADES Y GARANTIZAR LOS DERECHOS PARTICULARES DE LAS MUJERES	1,980,438,519.60	311,642,090.91	715,659,852.24	81,561,305.23	
001000	ASAMBLEA NACIONAL	603,124,849.24	137,996,639.54	268,213,731.62	59,414,488.88	
001	ACTIVIDADES CENTRALES	294,725,249.76	70,572,199.96	37,253,271.57	8,920,326.07	23.95
011	LEGISLACIÓN	308,399,599.48	67,424,439.58	230,960,460.05	50,494,162.80	21.86
006000	MINISTERIO DE GOBERNACIÓN	407,172,220.00	40,937,293.89	33,265,970.37	3,344,576.91	
013	MIGRACIÓN Y EXTRANJERÍA	407,172,220.00	40,937,293.89	33,265,970.37	3,344,576.91	10.05
009000	MINISTERIO DE HACIENDA Y CRÉDITO PÚBLICO	220,363,418.77	40,977,742.05	26,455,549.11	4,920,192.35	
001	ACTIVIDADES CENTRALES	190,968,238.06	35,465,278.96	22,572,445.74	4,191,995.97	18.57
012	FUNCIÓN PÚBLICA	29,395,180.71	5,512,463.09	3,883,103.37	728,196.37	18.75
012000	MINISTERIO AGROPECUARIO	13,261,060.51	2,757,317.46	676,314.09	140,623.19	
015	SERVICIOS DE NORMACIÓN, POLÍTICAS Y ESTRATEGIAS DEL SECTOR AGROPECUARIO	13,261,060.51	2,757,317.46	676,314.09	140,623.19	20.79
015000	MINISTERIO DEL TRABAJO	61,091,713.61	14,003,666.95	45,762,370.82	10,505,675.13	
003	INSPECCIÓN DEL TRABAJO	41,605,835.59	9,429,529.86	29,124,084.91	6,600,670.90	22.66
011	DERECHOS INDIVIDUALES, COLECTIVOS Y ASESORÍA LABORAL	6,746,361.69	1,601,051.78	5,734,407.44	1,360,894.01	23.73
012	HIGIENE Y SEGURIDAD EN EL TRABAJO	5,718,438.44	1,327,253.24	5,146,594.60	1,194,527.92	23.21
013	POLÍTICAS ACTIVAS DE TRABAJO Y SALARIOS	7,021,077.89	1,645,832.07	5,757,283.87	1,349,582.30	23.44
017000	MINISTERIO DE LA FAMILIA, ADOLESCENCIA Y NIÑEZ	325,030,571.17	73,619,817.54	9,653,407.96	2,186,508.58	
019	PROMOCIÓN Y PREVENCIÓN DE LOS DERECHOS DEL NNA Y FAMILIA	325,030,571.17	73,619,817.54	9,653,407.96	2,186,508.58	22.65
025000	MINISTERIO DE ECONOMÍA FAMILIAR, COMUNITARIA, COOPERATIVA Y ASOCIATIVA	348,330,361.00	833,741.83	330,600,345.63	791,304.37	
016	PROGRAMA PRODUCTIVO ALIMENTARIO	348,330,361.00	833,741.83	330,600,345.63	791,304.37	0.24
026000	MINISTERIO DE LA MUJER	2,064,325.30	515,871.65	1,032,162.65	257,935.83	
013	INSTITUCIONALIZACIÓN DE LAS PRÁCTICAS DE GÉNERO	2,064,325.30	515,871.65	1,032,162.65	257,935.83	24.99
II	FORTALECER LOS GASTOS SOCIALES DIRIGIDOS AL ACCESO A BIENES Y SERVICIOS DE CUIDADO HUMANO Y DE REPRODUCCION	11,945,450,946.59	3,043,186,611.71	9,959,075,407.80	2,588,151,038.18	
006000	MINISTERIO DE GOBERNACIÓN	407,172,220.00	40,937,293.89	88,478,523.41	8,895,673.96	
013	MIGRACIÓN Y EXTRANJERÍA	407,172,220.00	40,937,293.89	88,478,523.41	8,895,673.96	10.05

FILTRADO POR :

PARAMETROS ESPECIALES: Mes Inicial=1 / Mes Final=3

PRODUCCION 2017

Cuadro No. 25

PRODUCCION 2017

MINISTERIO DE HACIENDA Y CREDITO PUBLICO

RECURSOS DESTINADOS A LAS PRACTICAS DE GENERO (Entidad, Programa y Nivel)

PAGINA: 2 de 2

FECHA: 17/04/2017

HORA: 09:41:50 AM

REPORTE: PRPSIEP175

ENERO A: MARZO

NIVEL / ENTIDAD / PROGRAMA	PRESUPUESTO ACTUALIZADO (1)	DEVENGADO ACTUALIZADO (2)	PRESUPUESTO ACTUALIZADO PRACTICA / GENERO (3)	DEVENGADO ACUMULADO PRACTICA / GENERO (4)	GRADO DE EJECUCIÓN (4/3) x 100 (5)
009000 MINISTERIO DE HACIENDA Y CRÉDITO PÚBLICO	29,395,180.71	5,512,463.09	3,115,889.16	584,321.09	
012 FUNCIÓN PÚBLICA	29,395,180.71	5,512,463.09	3,115,889.16	584,321.09	18.75
014000 MINISTERIO DE SALUD	11,178,134,536.27	2,921,789,783.95	9,851,289,966.81	2,574,973,336.60	
016 ATENCIÓN INTEGRAL EN EL PRIMER NIVEL DE ATENCIÓN	5,211,752,604.73	1,351,330,208.68	4,593,117,570.55	1,190,927,312.91	25.93
017 ATENCIÓN DE SALUD HOSPITALARIA	5,966,381,931.54	1,570,459,575.27	5,258,172,396.27	1,384,046,023.69	26.32
015000 MINISTERIO DEL TRABAJO	5,718,438.44	1,327,253.24	5,432,516.52	1,260,890.58	
012 HIGIENE Y SEGURIDAD EN EL TRABAJO	5,718,438.44	1,327,253.24	5,432,516.52	1,260,890.58	23.21
017000 MINISTERIO DE LA FAMILIA, ADOLESCENCIA Y NIÑEZ	325,030,571.17	73,619,817.54	10,758,511.91	2,436,815.96	
019 PROMOCIÓN Y PREVENCIÓN DE LOS DERECHOS DEL NNA Y FAMILIA	325,030,571.17	73,619,817.54	10,758,511.91	2,436,815.96	22.65
III FORMACION, EDUCACION Y PROMOCION ORIENTADA A MEJORAR LAS RELACIONES DE GENERO	1,571,124,072.38	233,567,027.38	35,052,227.00	6,076,761.64	
006000 MINISTERIO DE GOBERNACIÓN	1,234,030,967.11	157,372,849.14	18,605,673.71	2,529,181.40	
012 SISTEMA PENITENCIARIO NACIONAL	674,042,085.11	93,865,395.98	11,593,523.86	1,614,484.81	13.93
013 MIGRACIÓN Y EXTRANJERÍA	407,172,220.00	40,937,293.89	2,565,184.99	257,904.95	10.05
014 BOMBEROS DE NICARAGUA	152,816,662.00	22,570,159.27	4,446,964.86	656,791.63	14.77
017000 MINISTERIO DE LA FAMILIA, ADOLESCENCIA Y NIÑEZ	325,030,571.17	73,619,817.54	5,720,538.05	1,295,708.79	
019 PROMOCIÓN Y PREVENCIÓN DE LOS DERECHOS DEL NNA Y FAMILIA	325,030,571.17	73,619,817.54	5,720,538.05	1,295,708.79	22.65
026000 MINISTERIO DE LA MUJER	12,062,534.10	2,574,360.70	10,726,015.24	2,251,871.46	
012 FORMACIÓN PARA LA EQUIDAD DE GÉNERO	4,246,227.80	790,748.66	4,118,840.97	767,026.20	18.62
013 INSTITUCIONALIZACIÓN DE LAS PRÁCTICAS DE GÉNERO	2,064,325.30	515,871.65	970,232.89	242,459.68	24.99
015 PROMOCIÓN DE DERECHOS Y PROTAGONISMO DE LA MUJER	5,751,981.00	1,267,740.39	5,636,941.38	1,242,385.58	22.04
TOTAL	15,497,013,538.57	3,588,395,730.00	10,709,787,487.05	2,675,789,105.06	

FILTRADO POR :

PARAMETROS ESPECIALES: Mes Inicial=1 / Mes Final=3

PRODUCCION 2017

Cuadro No. 26**Gobierno Central
Fondos Rotativos a Regularizar
Ejecución Período Enero - Marzo 2017
Córdoba**

Denominación	Total
Asamblea Nacional	1,747,971.55
Corte Suprema de Justicia	109,120,661.00
Consejo Supremo Electoral	720,655,621.30
Contraloría General de la República	3,500,000.00
Presidencia de la República	1,627,031.00
Ministerio de Gobernación	2,530,154.00
Ministerio de Relaciones Exteriores	1,329,803.00
Ministerio de Defensa	250,000.00
Ministerio de Hacienda y Crédito Público	1,673,000.00
Ministerio de Fomento, Industria y Comercio	742,077.00
Ministerio de Educación	71,523,510.88
Ministerio Agropecuario	2,513,469.00
Ministerio de Transporte e Infraestructura	4,280,000.00
Ministerio de Salud	412,507,093.38
Ministerio del Trabajo	374,845.00
Ministerio del Ambiente y de los Recursos Naturales	6,479,380.76
Ministerio de la Familia, Adolescencia y Niñez	15,180,998.26
Ministerio de Energía y Minas	322,631.87
Ministerio de Economía Familiar, Comunitaria, Cooperativa y Asociativa	8,279,102.93
Ministerio de la Mujer	370,021.43
Ministerio de la Juventud	626,210.39
Procuraduría General de la República	220,000.00
Policía Nacional	39,378,241.22
TOTAL FONDO ROTATIVOS	1,405,231,823.97
