



Gobierno de Reconciliación
y Unidad Nacional

El Pueblo, Presidente!

MINISTERIO DE HACIENDA Y CRÉDITO PÚBLICO

.....

INFORME EJECUCIÓN PRESUPUESTARIA ENERO-JUNIO 2017

.....

Dirección General de Presupuesto
Julio, 2017

INDICE

| | | |
|------------------------|---|-------------------|
| I | Resultado del Balance Fiscal | Pág. 1 |
| II | Ejecución del Presupuesto de Ingresos | 6 |
| III | Ejecución del Presupuesto de Egresos | 10 |
| IV | Anexos Estadísticos | 51 |
| Cuadro Nº 1 | Ingresos, Gastos y Financiamiento | |
| Cuadro Nº 2 | Ingresos Totales Percibidos | |
| Cuadro Nº 3 | Ingresos Totales Percibidos por Direcciones Recaudadoras | |
| Cuadro Nº 3-A | Detalle del Rubro de Rentas con Destino Específico | |
| Cuadro Nº 3-B | Detalle de Transferencias Corrientes por Entes y Empresas | |
| Cuadro Nº 4 | Clasificación Económica de Gastos | |
| Cuadro Nº 5 | Clasificación Económica por Objeto del Gasto (Devengado Acumulado) | |
| Cuadro Nº 6 | Gastos Totales por Entidad | |
| Cuadro Nº 6-A | Asignaciones y Subvenciones a Entes Descentralizados y otras Instituciones | |
| Cuadro Nº 6-A-1 | Subvenciones a Iglesias, Templos y Congregaciones Religiosas (Iglesias y Congregaciones) | |
| Cuadro Nº 6-A-2 | Subvenciones a Organizaciones sin fines de Lucro, Centros Culturales y Deportivos (Asociaciones y Fundaciones) | |
| Cuadro Nº 7 | Estructura Funcional del Gasto | |
| Cuadro Nº 8 | Clasificación Institucional Económica (Devengado) | |
| Cuadro Nº 8-A | Clasificación Institucional Económica (Devengado) Asignaciones y Subvenciones | |
| Cuadro Nº 9 | Clasificación Institucional del Gasto de Capital por Tipo de Gasto (Presupuesto Ejecutado) | |
| Cuadro Nº 10 | Detalle de Gastos de Capital (Proyectos y otros) por Clasificación Institucional por Tipo de Recursos | |
| Cuadro Nº 10-A | Detalle de Gastos de Capital, Asignación a Entes Descentralizados y otras Instituciones por Tipo de Recursos | |

| | |
|------------------------|---|
| Cuadro Nº 11 | Detalle de Gasto de Capital (Proyectos y otros) |
| Cuadro Nº 11- A | Detalle de Gasto de Capital para Asignaciones y Subvenciones (Proyectos y otros) |
| Cuadro Nº 12 | Presupuesto Ejecutado de Proyectos de Inversión y Otros Gastos de Capital por Institución, Programa y Fuente de Financiamiento |
| Cuadro Nº 13 | Ejecución Programa de Inversión Pública 2017 |
| Cuadro Nº 14 | Servicio de Deuda Pública Interna |
| Cuadro Nº 15 | Servicio de Deuda Pública Externa |
| Cuadro Nº 16 | Detalle de Incorporaciones (Ampliaciones) |
| Cuadro Nº 17 | Ejecución de Asignación Alivio HIPC de la deuda externa para gasto en pobreza |
| Cuadro Nº 18 | Ejecución de Asignación Alivio HIPC de la deuda externa para gasto en pobreza, Gasto Corriente |
| Cuadro Nº 19 | Ejecución de Asignación Alivio HIPC de la deuda externa para gasto en pobreza, Gasto de Capital |
| Cuadro Nº 20 | Estrategia Reducción de la Pobreza (Reclasificación ERCEP) Actualizado y Devengado |
| Cuadro Nº 21 | Estrategia Reducción de la Pobreza por fuente de financiamiento |
| Cuadro Nº 22 | Transferencia Municipal – Total - Recursos del Tesoro |
| Cuadro Nº 22- A | Transferencia Municipal Corriente – Recursos del Tesoro |
| Cuadro Nº 22- B | Transferencia Municipal Capital – Recursos del Tesoro |
| Cuadro Nº 23 | Universidades y Centros de Educación Técnica Superior, Transferencias |
| Cuadro Nº 24 | Desglose del Financiamiento Externo del Déficit |
| Cuadro Nº 25 | Ejecución de Préstamos y Donaciones Externas por Origen |
| Cuadro Nº 26 | Fondos Rotativos a Regularizar |
| Cuadro Nº 27 | Recursos Destinados a las Practicas de Genero (Entidad, Programa y Nivel) |

I. RESULTADOS DEL BALANCE FISCAL

El Presupuesto General de la República 2017, como instrumento de Planificación fue formulado en correspondencia con los objetivos y prioridades definidas en el Programa Económico Financiero (PEF) y el Plan Nacional de Desarrollo Humano (PNDH) del Gobierno de Reconciliación y Unidad Nacional (GRUN). En este contexto, los objetivos y prioridades del Presupuesto son: garantizar la estabilidad financiera del sector público, orientar los esfuerzos hacia una mayor eficiencia en la gestión de los ingresos y gastos, para continuar fortaleciendo la capacidad de financiamiento autónomo del Presupuesto y asegurar la continuidad y funcionamiento de los programas y proyectos de infraestructura económica y social que aseguren la contribución del sector público en el crecimiento económico sostenible y la generación de empleo, así como el financiamiento de los programas y proyectos orientados al combate de la pobreza.

Consistente con esos objetivos, el Presupuesto 2017 fue aprobado mediante Ley No.942, correspondiendo al Presupuesto General de Ingresos el monto de C\$72,804.4 millones, el de Egresos de C\$80,008.1 millones, y como resultado un Déficit Presupuestario Global de C\$7,203.7 millones. El déficit se financia a través de la cooperación externa de donaciones y desembolsos de préstamos concesionales, así como de emisión de Bonos de la República de Nicaragua.

Por su parte, durante la ejecución presupuestaria del período enero/junio 2017 se incorporó al Presupuesto General de Egresos el monto de C\$11.2 millones, de conformidad con lo establecido en el Arto. 53 de la Ley No.550, Ley de Administración Financiera y del Régimen Presupuestario, y Arto. 10 de la Ley No. 942, Ley Anual de Presupuesto General de la República 2017.

Los montos de estas incorporaciones se componen de la siguiente manera, y el detalle por fuente y organismo se presenta en Anexo Estadístico, Cuadro No. 16.

- Incorporaciones, por mayores ingresos de Rentas con Destino Específico (Arto. 53 de la Ley No. 550)..... C\$0.8 millones
- Incorporaciones, fuente donaciones externas en especie (Arto. 10 de la Ley No. 942)..... C\$10.4 millones

Las incorporaciones de conformidad al Arto.53 de la Ley No.550, es por el monto de C\$0.8 millones y se corresponden con mayores Rentas con Destino Específico, siendo las instituciones:

- a) Asamblea Nacional la suma de C\$0.6 millones.
- b) Ministerio del Ambiente y de los Recursos Naturales el monto de C\$0.2 millones.

La incorporación relacionada con el Arto.10 de la Ley No. 942, se corresponde con donación externa en especie y con destino el Ministerio de Educación por C\$10.4 millones. La donación proviene del Gobierno de Estados Unidos de América, a través del Convenio Proyecto Mejor Educación y Salud (MESA), que corresponde a la primera distribución de merienda escolar, consistente en 294,005 toneladas métricas de alimentos, entre ellos: aceite, arroz y frijoles, distribuidos en centros escolares de preescolar y primaria de los municipios de Jinotega y Región Autónoma de la Costa Caribe Sur (RACCS), para beneficiar a 75,900 niños y niñas.

Como consecuencia de estas incorporaciones en el gasto con la fuente de Rentas con Destino Específico, se origina simultáneamente incorporaciones al Presupuesto General de Ingresos en el monto de C\$0.8 millones, en el concepto de ingresos no tributarios, lo cual se contempla en el Presupuesto anual actualizado. De igual manera, con la incorporación del gasto con fuente de donación externa, se registra el correspondiente aumento del financiamiento externo con esta misma fuente.

Al adicionar las incorporaciones anteriores al Presupuesto General de Ingresos por C\$0.8 millones y al de Egresos por C\$11.2 millones, al presupuesto anual inicial, se obtiene el Presupuesto anual actualizado de Ingresos de C\$72,805.2 millones y de Egresos de C\$80,019.3 millones, con el correspondiente aumento del financiamiento externo de donaciones por C\$10.4 millones, para alcanzar el monto de C\$3,380.5 millones.

En este contexto, durante el período enero/junio 2017 la gestión financiera del Gobierno Central estuvo en correspondencia con los lineamientos establecidos en la política fiscal, es decir dirigida hacia mayores esfuerzos para la obtención de los recursos internos y externos, a los efectos principalmente de garantizar el financiamiento de los programas y proyectos del presupuesto, en un entorno de disciplina financiera. En línea con lo anterior, los resultados de la ejecución presupuestaria del primer semestre 2017 muestran en términos generales una evolución satisfactoria, pues la recaudación presenta un importante grado de ejecución y el gasto registra un desempeño en correspondencia con el presupuesto anual, aunque con menor grado de ejecución en los gastos con fuentes externas, en particular en el gasto de capital.

Consistente con lo anterior, la ejecución presupuestaria enero/junio 2017, según los registros del sistema de contabilidad integrada, muestra lo siguiente:

1. Ingresos totales percibidos por el monto de C\$39,222.2 millones, que equivale a un grado de ejecución de 53.9% respecto al presupuesto anual, y que comparado con el primer semestre 2016 resulta con tasa de crecimiento de 10.8% en relación a lo observado en el mismo período 2016, o sea un aumento de la recaudación del período de C\$3,831.1 millones. Similar evolución presentan los ingresos tributarios, pues en el período alcanzan un grado de ejecución 54.1% del presupuesto anual y son superiores 10.8% respecto a lo percibido enero/junio 2016 (versus 10.6% lo presupuestado en el año), impulsado principalmente por el Impuesto sobre la Renta (IR), IVA interno y Derivados del Petróleo.
2. Gasto total devengado de C\$37,629.9 millones, para un grado de ejecución de 47.0% del presupuesto anual, siendo el desempeño para el gasto corriente de 47.5% y para el gasto de capital de 45.9%. Con respecto a lo observado del mismo período 2016, este monto es superior 8.5%, impulsado por el gasto corriente y gasto de capital con fuente interna.

De acuerdo a la clasificación del gasto por finalidad función, del monto total de incremento de C\$2,945.0 millones (8.5%), la cantidad de C\$2,385.9 millones (81.0%) está destinado al gasto social, en particular Ministerio de Salud (C\$778.8 millones), Ministerio de Educación (C\$453.7 millones), Transferencia Municipal (C\$715.3 millones), transferencia a Universidades y Centros de Educación Técnica Superior (C\$243.4 millones), transferencia a Alcaldía de Managua (C\$179.5 millones) e Instituto Nicaragüense de Deporte (C\$151.6 millones). Por su parte, en el sector económico se presenta una reducción de C\$843.8 millones, lo cual se origina principalmente en el Ministerio de Transporte e Infraestructura y Empresa Nacional de Transmisión Eléctrica, en particular con fuente externa.

Cabe señalar que el gasto social y el gasto para el combate de la pobreza presentan un mejor desempeño que la evolución del gasto total, pues su grado de ejecución con respecto al presupuesto anual actualizado son de 50.2% y 48.6%, y con tasa de crecimiento de 11.9% y 3.1% respectivamente. El gasto social al mes de junio es de C\$22,373.3 millones y representa 59.5% del gasto total ejecutado (55.7% presupuesto anual actualizado).

3. Superávit global de la ejecución del primer semestre 2017 de C\$1,592.3 millones, de un déficit del presupuesto anual actualizado de C\$7,214.1 millones. Este superávit de carácter temporal es consecuencia de mejora en los resultados de la recaudación tributaria, una relativa baja ejecución

de gastos financiados con la cooperación externa, en comparación con el presupuesto anual, y fondos rotativos desembolsados pendientes de rendición a junio 2017.

El resumen de la ejecución del balance fiscal enero-junio 2017 se muestra a continuación:

Balance Fiscal
Ejecución Enero - Junio 2017
(Millones de Córdoba)

| Concepto | Presupuesto Anual Actualizado (1) | Ejecución (2) | Saldo (3 = 1-2) | Grado de Ejecución % (4=2/1) |
|--|--------------------------------------|------------------|--------------------|---------------------------------|
| I Ingresos Totales | 72,805.2 | 39,222.2 | 33,583.0 | 53.9 |
| II Gastos Totales | 80,019.3 | 37,629.9 | 42,389.4 | 47.0 |
| III Déficit o Superávit Global (I-II) | (7,214.1) | 1,592.3 | (8,806.4) | (22.1) |
| IV Necesidad de Financ. | 7,214.1 | (1,592.3) | 8,806.4 | (22.1) |
| A. Donación Externa | 3,380.5 | 1,322.0 | 2,058.5 | 39.1 |
| B. Financ. Ext. Neto | 7,658.0 | 3,254.1 | 4,403.9 | 42.5 |
| C. Financ. Int. Neto | (3,824.4) | (6,168.4) | 2,344.0 | 161.3 |

En las Necesidades de Financiamiento Neto, el resultado es el siguiente:

- a) Donaciones externas del período de C\$1,322.0 millones, que equivale a un grado de ejecución de 39.1% con respecto al presupuesto anual actualizado. Este monto es menor 6.7% (C\$94.7 millones) a lo registrado en igual período 2016, y proviene principalmente de los siguientes organismos internacionales y gobiernos:

Donaciones Externas (Atadas)
Ejecución Enero - Junio 2017
Millones de Córdoba

| CONCEPTO | Pto. Act.2017 (1) | Ejecución 2017 (2) | Saldo de Ejecución (3=1-2) | Grado de Ejec. de Ejec. (4=2/1) |
|---|----------------------|-----------------------|-------------------------------|------------------------------------|
| Banco Mundial | 1,188.2 | 557.5 | 630.7 | 46.9 |
| Unión Europea | 503.3 | 102.5 | 400.8 | 20.4 |
| Banco Interamericano de Desarrollo - BID | 293.6 | 127.0 | 166.6 | 43.3 |
| Gobierno de Japón | 215.0 | 37.4 | 177.6 | 17.4 |
| Gobierno de Holanda | 165.4 | 163.8 | 1.6 | 99.0 |
| Cosude / Suiza | 148.8 | 60.1 | 88.7 | 40.4 |
| Gobierno de España | 139.2 | 33.1 | 106.1 | 23.8 |
| Fondo Internacional de Desarrollo Agrícola - FIDA | 130.9 | 66.0 | 64.9 | 50.4 |
| Fondo de Desarrollo Nórdico | 126.3 | 21.1 | 105.2 | 16.7 |
| Programa Mundial de Alimentos - PMA | 95.5 | 48.5 | 47.0 | 50.8 |
| Gobierno de Canadá | 89.8 | 0.0 | 89.8 | 0.0 |
| Fondo Mundial de Rehabilitación | 70.0 | 9.1 | 60.9 | 13.0 |
| Gobierno de los Estados Unidos de América | 55.2 | 25.8 | 29.4 | 46.7 |
| Gobierno de Luxemburgo | 51.8 | 21.0 | 30.8 | 40.5 |
| Gobierno de Taiwan | 30.1 | 24.8 | 5.3 | 82.4 |
| Organización Panamericana de la Salud | 20.0 | 5.3 | 14.7 | 26.5 |
| Banco Centroamericano de Desarrollo - BCIE | 17.7 | 0.0 | 17.7 | 0.0 |
| Gobierno Bilaterales FONSALUD | 7.9 | 6.8 | 1.1 | 86.1 |
| Fondo de las Naciones Unidas para la Niñez - UNICEF | 7.8 | 6.5 | 1.3 | 83.3 |
| Resto | 24.0 | 5.7 | 18.3 | 23.8 |
| Total | 3,380.5 | 1,322.0 | 2,058.5 | 39.1 |

- b) En cuanto al Financiamiento Externo Neto, la ejecución alcanza el monto de C\$3,254.1 millones, o sea 42.5% del presupuesto anual, y está compuesto de desembolsos de préstamos concesionales atados a programas y proyectos por C\$2,680.5 millones, desembolso de préstamo de apoyo presupuestario líquido por C\$1,941.1 millones (US\$65.0 millones), provenientes del BID No.4010/ BL-NI, Programa de Mejora de la Productividad en Nicaragua II, correspondiente al año 2016, menos el servicio de amortización de la deuda externa de C\$1,367.5 millones.

Los desembolsos del período enero/junio 2017 de C\$4,621.6 millones alcanzan un nivel de ejecución de 42.6% del presupuesto anual que incluye recursos líquidos de apoyo presupuestario, pero comparado entre los mismos recursos externos atados a programas y proyectos del año, es decir, excluyendo los recursos líquidos de apoyo presupuestario, el nivel de desempeño de los desembolsos atados es de 30.2%. Estos recursos son menores 23.1% (C\$806.8 millones) a lo registrado en igual período 2016, y provienen principalmente de: BID con C\$1,082.4 millones, BCIE C\$1,080.3 millones, Banco Mundial C\$295.5 millones, OPEP C\$116.7 millones, Gobierno de Japón C\$46.0 millones y FIDA C\$35.8 millones. Por su parte, la amortización de la deuda externa registra un monto de ejecución de C\$1,367.5 millones, que equivale a 43.0% del presupuesto anual y presenta entre sus principales destinatarios: BID (C\$552.7 millones), BCIE (C\$526.7 millones), Asociación Internacional de Desarrollo (C\$110.6 millones), FIDA (C\$21.9 millones), OPEP (C\$50.9 millones), Fondo Nórdico de Desarrollo (C\$24.0 millones) y Banco Europeo de Inversiones (C\$9.9 millones). También en la ejecución se contempla Aportes y Contribuciones a Organismos Internacionales, como el BIRF (C\$9.8 millones) y FIDA (C\$3.0 millones), entre otros.

- c) El Financiamiento Interno Neto registra ejecución negativa de C\$6,168.3 millones, equivalente a 161.3% de lo presupuestado en el año, de los que C\$2,501.2 millones corresponden a pago de vencimiento de amortización de la deuda interna, que alcanza un nivel de 38.9% del monto del presupuesto anual. La mayor parte de estos pagos (60.6%) se dirigen a cancelar los vencimientos de Certificados de Bonos de Pago por Indemnización por la suma de C\$1,517.1 millones, con una ejecución de 94.0% de lo presupuestado en el año. El resto corresponde a bancos privados por absorción de deuda de la Empresa Administradora de Aeropuertos Internacionales con C\$33.0 millones, o sea el 35.6% del presupuesto anual; Empresa Nicaragüense de Acueductos y Alcantarillados Sanitarios con C\$250.0 millones por deuda con el sector eléctrico, Empresa Nicaragüense de Alimentos Básicos con C\$475.9 millones; Corporación de Zonas Francas C\$60.1

millones y al Banco Central de Nicaragua con C\$155.3 millones por Bonos Bancarios, entre otros.

Cabe señalar que en este período se colocaron Bonos de la República de Nicaragua y en valor precio se percibieron C\$2,145.5 millones, de un presupuesto anual de C\$3,005.0 millones (71.4% del presupuesto anual) y se aumentaron disponibilidades por C\$5,262.7 millones.

II. EJECUCION DEL PRESUPUESTO DE INGRESOS

Los ingresos netos ordinarios del Gobierno Central durante el primer semestre 2017 alcanzaron el monto de C\$39,222.2 millones, superior en C\$3,831.1 millones y 10.8% a lo recaudado en el mismo período 2016, lo que conlleva una tasa de tendencia a junio de 10.0%. Con respecto a la meta programada se observa una sobre ejecución de C\$1,328.1 millones. Los ingresos tributarios registraron una tendencia similar a la observada en los ingresos totales de 9.7%, con una tasa de variación de 10.8% en relación al mismo período 2016 y con una sobre ejecución con respecto a lo programado de 3.3%. La recaudación total alcanzada en este primer semestre representa 53.9% del presupuesto anual.

La recaudación del período ha estado impulsada además del rendimiento y capacidad de implementación de las reformas tributarias, por el comportamiento favorable de las variables económicas, tales como la actividad económica, la inflación, las importaciones excluido petróleo y sus derivados, las exportaciones sin incluir zona franca, las remesas familiares y los flujos de inversión.

La inflación acumulada a junio es del 2.0% y la interanual de 3.06%, lo que evidencia que por tercer año consecutivo los niveles de inflación serán inferiores a la tasa de devaluación anual del 5.0%, reduciéndose la base gravable de los impuestos, principalmente en las transacciones internas para los indirectos como el IVA y el ISC. Sin embargo, un principal determinante del comportamiento de la recaudación ha sido la desaceleración de las importaciones desde septiembre de 2015 cuando se observó una tasa tendencia de 13.0%, hasta alcanzar en mayo 2017 una tasa negativa de 2.4%. Con esta evolución de las importaciones se redujo la base gravable de los impuestos recaudados por la DGSA, por lo que la tasa de tendencia de los ingresos de aduana pasó de 15.5% en junio de 2016 a 4.0% en junio 2017.

El análisis de estructura muestra que los ingresos tributarios continúan siendo la principal fuente de ingresos, al representar 93.6% del total en el período, siendo el Impuesto sobre la Renta el que más aporta a la recaudación

(45.0%), seguido en importancia por el Impuesto al Valor Agregado interno y externo (35.0%).

En términos de la estructura del sistema tributario, en el primer semestre 2017 se registró un cambio significativo en la progresividad del sistema, con respecto al mismo período 2016, puesto que la imposición directa en 2016 fue de 44.4% y en 2017 fue 45.8%.

| Nicaragua Estructura del Sistema Tributario | | | | | | | | |
|--|-------------|-------------|-------------|-------------|-------------|-------------|--------------------|-------------|
| Ene-Jun 2015-2017 | | | | | | | | |
| CONCEPTO | 2015 | 2016 | 2017 | 2015 | 2016 | 2017 | 2016 | 2017 |
| | | | | | | | Variación % | |
| Directos | 12,072.1 | 14,712.9 | 16,828.0 | 43.1% | 44.4% | 45.8% | 21.9% | 14.4% |
| Indirectos | 15,930.9 | 18,402.4 | 19,878.9 | 56.9% | 55.6% | 54.2% | 15.5% | 8.0% |

Por su parte, el valor total de las devoluciones en este período fue de C\$904.6 millones, lo que es superior con respecto a las devoluciones que se realizaron para este mismo período en 2016, que fueron de C\$898.6 millones. Del total de devoluciones en el período 2017, la correspondiente al subsidio tarifario de energía alcanzó el monto de C\$695.4 millones, lo que representa 75.8% del total de devoluciones.

A nivel de entidad recaudadora, se observan los siguientes resultados:

Los ingresos recaudados por la DGI alcanzaron C\$27,832.9 millones, superior en C\$3,423.8 millones a lo recaudado en el mismo período de 2016, registrándose una tendencia de 14.0%, siendo la tasa de crecimiento promedio interanual presupuestada de 9.8%. Con respecto al presupuesto anual, presenta un buen desempeño de 58.7%, impulsado por la recaudación del IR e IVA, entre otros. El monto de la recaudación de la DGI representa 71.0% del total de los ingresos percibidos y su resultado es producto del buen comportamiento de la actividad económica y mejoras en la administración de los tributos.

La recaudación registrada por la Dirección General de Servicios Aduaneros ascendió a C\$10,265.7 millones, lo que muestra un desempeño de 44.1% del presupuesto anual aprobado y con relación al mismo período de 2016 es superior 2.5%, siendo la tasa de crecimiento promedio interanual presupuestada de 11.8%. La desaceleración de la recaudación del IVA y del ISC sobre las importaciones se refleja en las tasas de variación con respecto a lo recaudado a junio de 2016 y la de tendencia a junio que se ubicaron en alrededor del 4.0%, inferior incluso a la tasa de devaluación; mayor deterioro muestra el ISC de bienes importados el que observa una tasa negativa de

2.4% con respecto al año pasado y tasa de tendencia en junio de 2.4% positiva.

La recaudación de la Dirección General de Tesorería es de C\$1,123.5 millones y refleja un comportamiento positivo respecto a 2016, con tasa de variación de 16.5%, siendo la tasa de crecimiento promedio interanual presupuestada de 0.6%. El monto recaudado es superior C\$159.3 millones a lo percibido en el mismo período del 2016, lo que se origina en los ingresos por Servicios de los Registros Públicos del Sistema Nacional de Registros y por Rentas con Destino Específico, entre otros. Con relación al presupuesto anual actualizado, se presenta un desempeño de 54.0%.

Ingresos
Ejecución Enero - Junio 2017
(Millones de Córdoba)

| Concepto | Presupuesto Actualizado (1) | Ejecución (2) | Variación Absoluta (3=1-2) | Grado de Ejec. (%) (4=2/1) |
|--|--------------------------------|------------------|-------------------------------|-------------------------------|
| A. Ingresos Corrientes | 72,800.2 | 39,221.3 | 33,578.9 | 53.9 |
| 1. Ingresos Tributarios | 67,902.2 | 36,706.9 | 31,195.3 | 54.1 |
| 1.1 Sobre los Ingresos | 27,452.2 | 16,828.0 | 10,624.2 | 61.3 |
| 1.2 Sobre la Prod., Cons. y Trans. Internas | 21,144.3 | 11,276.8 | 9,867.5 | 53.3 |
| a) Impto. al Valor Agregado | 8,970.0 | 5,466.1 | 3,503.9 | 60.9 |
| b) Ronas y Aguardientes | 334.3 | 189.5 | 144.8 | 56.7 |
| c) Cervezas | 1,653.7 | 848.3 | 805.4 | 51.3 |
| d) Gaseosas | 592.6 | 279.0 | 313.6 | 47.1 |
| e) Derivados del Petróleo | 5,600.3 | 2,749.7 | 2,850.6 | 49.1 |
| f) Impto. Selectivo de Consumo a la Importación | 3,758.6 | 1,600.7 | 2,157.9 | 42.6 |
| g) Otros | 234.8 | 143.5 | 91.3 | 61.1 |
| 1.3 Sobre el Comercio Exterior | 19,305.7 | 8,602.1 | 10,703.6 | 44.6 |
| a) Impuesto al Valor Agregado Importaciones | 16,465.1 | 7,389.3 | 9,075.8 | 44.9 |
| b) Otros | 2,840.6 | 1,212.8 | 1,627.8 | 42.7 |
| 2. Ingresos no Tributarios | 4,691.1 | 2,386.9 | 2,304.2 | 50.9 |
| 3. Rentas de la Propiedad | 151.9 | 112.4 | 39.5 | 74.0 |
| 4. Transferencias Corrientes | 55.0 | 15.1 | 39.9 | 27.5 |
| B. Ingresos de Capital | 5.0 | 0.9 | 4.1 | 18.0 |
| T O T A L | 72,805.2 | 39,222.2 | 33,583.0 | 53.9 |

A nivel de la recaudación por tipo de impuesto, la evolución es la siguiente:

- **El impuesto sobre la renta** alcanzó el monto de C\$16,828.0 millones, presentando una tasa de aumento de 14.4% en relación a lo recaudado en el mismo período del 2016, equivalente a C\$2,115.0 millones. Este nivel de recaudación representa 61.3% del presupuesto anual y con respecto a la meta programada se observa una sobre-ejecución de 6.6%, equivalente a C\$1,035.7 millones. Este comportamiento estuvo influenciado por el desempeño de la actividad económica y gestión en la administración.
- **El ingreso neto del impuesto al valor agregado por transacciones internas (IVA interno)** alcanzó una recaudación de C\$5,466.1 millones, lo que es superior en 17.3% con respecto al mismo período de 2016, y con respecto a la meta programada se observa una sobre ejecución de 17.6%. El monto recaudado en este primer semestre representa 60.9% del presupuesto total anual.
- **El Impuesto al Valor Agregado por importaciones (IVA importado)** que representa 57.5% del monto total de recaudación por concepto de IVA, alcanzó un total de C\$7,389.3 millones y una variación de 4.2% con respecto a 2016, lo que significa un aumento en la recaudación de C\$294.9 millones. A pesar de lo anterior, con relación a la meta programada se observa una sub-ejecución de 5.3%. La recaudación alcanzada en este período representa 44.9% de lo presupuestado en el año.
- Para el caso del **ISC interno**, compuesto por Ronas y Aguardientes, Cervezas, Bebidas Gaseosas y Otros selectivos del consumo con un ingreso percibido de C\$1,414.0 millones en enero/junio 2017, registra una tasa de variación de 11.5% en relación a lo recaudado en el mismo período del año 2016, y con respecto a la meta programada se observa una sobre ejecución de C\$2,959.3 millones, es decir 0.1%. Esta recaudación alcanza 34.5% del total presupuestado.
- El **Selectivo Derivados del Petróleo**, registra recaudación de C\$2,749.7 millones, con lo que alcanza un grado de ejecución de 49.1% con respecto al presupuesto anual y es superior a 9.9% en relación a lo observado en igual período 2016. Con respecto a la meta programada para el período muestra una sub ejecución de 0.7%.
- El **Impuesto Selectivo al Consumo a la Importación** con un monto recaudado de C\$1,600.7 millones muestra una sub-ejecución de 9.6% con relación a lo programado y una disminución con respecto a 2016 de 2.8%.

- **Los Derechos Arancelarios a la Importación (DAI)**, incorporados en los impuestos sobre el comercio exterior aportaron a la recaudación un total de C\$1,181.8 millones, observándose una tasa de variación de 1.5% con respecto a 2016 y sub ejecución 4.6% de la meta programada para el período.
- **Los ingresos no tributarios** alcanzaron un monto de C\$2,386.9 millones, registrándose una variación de 10.6% con relación igual período a 2016, y alcanzando un desempeño de 50.9% del presupuesto anual. Los conceptos que mayor impacto tuvieron en este resultado fueron: Rentas con Destino Específico, Servicios de los Registros Públicos del Sistema Nacional de Registro, Tributo Especial para Fondo de Mantenimiento Vial (FOMAV), Derechos de Vigencia del Sector Pesca, Derechos de Vigencia del Sector Forestal y Multas por Infracciones de Tránsito.

III. EJECUCIÓN DEL PRESUPUESTO DE EGRESOS

Gasto Total

La ejecución presupuestaria del gasto total devengado del primer semestre 2017 con respecto al presupuesto anual, en términos generales muestra un buen desempeño en relación al presupuesto anual y con similar evolución a lo observado en el mismo período 2016, aunque con menor dinamismo en el grado de ejecución de los gastos con fuentes externas, en particular de préstamos.

El monto total ejecutado del período 2017 es de C\$37,629.9 millones, que equivale a 47.0% del presupuesto anual y es superior 8.5% respecto a lo observado enero/junio 2016, lo que es un poco menor a la tasa de crecimiento promedio interanual presupuestada de 10.0%.

El nivel de desempeño de 47.0% es similar a lo alcanzado en el mismo período 2016 (48.2%), pero con menor grado de ejecución en los recursos externos (32.6% en 2017 versus 41.0% en 2016). Para el gasto corriente, el nivel de ejecución respecto al presupuesto anual actualizado es de 47.5% (47.0% en 2016) y para el gasto de capital 45.9% (C\$51.4% en 2016), lo cual mantiene su correspondencia, no así con la fuente externa.

Del total de la ejecución del gasto, el 72.8% está destinada a gastos corrientes y 27.2% a gastos de capital, lo que está en correspondencia con la proporción del presupuesto anual. La distribución económica del gasto se muestra a continuación:

Gastos
Ejecución Enero - Junio 2017
(Millones de Córdoba)

| Concepto | Presupuesto Anual Actualizado (1) | Ejecución Devengado (2) | Saldo (3= 1 - 2) | Grado de Ejecución (%) (4= 2 / 1) |
|--------------------|--|----------------------------------|---------------------------|--|
| Gasto Corriente | 57,768.9 | 27,412.4 | 30,356.5 | 47.5 |
| Gasto de Capital | 22,250.3 | 10,217.5 | 12,032.8 | 45.9 |
| Gasto Total | 80,019.2 | 37,629.9 | 42,389.3 | 47.0 |

Cabe señalar que del incremento neto del gasto devengado enero/junio 2017 de C\$2,945.0 millones (8.5%) en relación a lo observado del mismo período 2016, las instituciones a las que se le destinaron los mayores recursos son: Ministerio de Salud (C\$778.8 millones), Ministerio de Educación (C\$453.8 millones), Transferencia Municipal (C\$715.3 millones), Universidades y Centros de Educación Técnica Superior (C\$241.9 millones), Consejo Supremo Electoral (C\$488.8 millones), Ministerio de Defensa (C\$212.8 millones), Corte Suprema de Justicia (C\$135.1 millones), Empresa Nicaragüense de Acueductos y Alcantarillados Sanitarios (C\$114.3 millones), Alcaldía de Managua (C\$179.5 millones), Intereses y comisiones de la deuda pública (C\$242.7 millones), Policía Nacional (C\$141.0 millones) y Ministerio de Energía y Minas (C\$103.6 millones).

Por fuente de financiamiento, la ejecución del gasto muestra un buen desempeño en las fuentes internas y menor grado de ejecución en las fuentes externas, respecto a igual período 2016.

El monto ejecutado con fuente de recursos internos (Rentas del Tesoro, Rentas del Tesoro/Alivio HIPC y Rentas con Destino Específico) es de C\$33,627.4 millones, lo que corresponde a un grado de ejecución de 49.6% y con fuentes externas el monto ejecutado es de C\$4,002.5 millones, lo que equivale a 32.6% con respecto al presupuesto anual, mientras que en igual período 2016 fue de 49.6% en los recursos internos y de 41.0% en los externos, respectivamente.

Los resultados de la ejecución del gasto total con recursos externos también muestran una caída de 18.4% (C\$901.5 millones) en relación a lo observado del mismo período 2016, siendo la tasa promedio de crecimiento interanual presupuestada de 6.7%. La reducción se origina principalmente en la fuente de préstamos y está relacionado con el Ministerio de Transporte e Infraestructura, Empresa Nicaragüense de Transmisión Eléctrica, Ministerio de la Familia, Adolescencia y Niñez, Fondo de Mantenimiento Vial, Instituto Nacional Tecnológico e Instituto de Protección y Sanidad Agropecuaria. No obstante, muestran incrementos que compensaron parte de dicha reducción

de préstamo, Ministerio de Hacienda y Crédito Público, Ministerio de Energía y Minas, Ministerio de Salud, Empresa Nicaragüense de Acueductos y Alcantarillados Sanitarios y Ministerio de Economía Familiar, Comunitaria Cooperativa y Asociativa. También se observan incrementos con fuentes de donaciones en Ministerio de Salud, Empresa Nicaragüense de Acueductos y Alcantarillados Sanitarios, Ministerio de Educación y Ministerio de Economía Familiar, Comunitaria Cooperativa y Asociativa y reducciones con la misma fuente en Ministerio de Transporte e Infraestructura, Empresa Nicaragüense de Transmisión Eléctrica, Fondo de Inversión Social de Emergencia, Instituto Nacional Forestal y Ministerio de Hacienda y Crédito Público, entre otros.

Del monto total de incremento, C\$3,846.5 millones (130.6%) proviene de la fuente interna y tiene como destino principalmente Ministerio de Salud, Ministerio de Educación, Consejo Supremo Electoral, Transferencia Municipal, Universidades y Centros de Educación Técnica Superior, Ministerio de Defensa, Ministerio de Transporte e Infraestructura, Corte Suprema de Justicia, Alcaldía de Managua, Policía Nacional e Intereses y Comisiones de la deuda pública. Por su parte, con fuente externa se presenta una reducción de C\$901.5 millones, lo que se origina en Ministerio de Transporte e Infraestructura, Empresa Nicaragüense de Transmisión Eléctrica, Instituto Tecnológico Nacional, Ministerio de la Familia, Adolescencia y Niñez, Instituto de Protección y Sanidad Agropecuaria y Fondo de Mantenimiento Vial, entre otros.

A continuación se presenta un resumen de la ejecución del gasto total enero/junio 2017 por fuente de financiamiento:

**Gasto Total por Fuente de Financiamiento
Ejecución Enero - Junio 2017
(Millones de Córdoba)**

| Concepto | Presupuesto Anual Actualizado (1) | Ejecución Devengado (2) | Saldo (3= 1 - 2) | Grado de Ejecución (%) (4= 2 / 1) |
|---------------------------------|--|---------------------------------|-----------------------|--|
| Gasto Total | 80,019.2 | 37,629.9 | 42,389.3 | 47.0 |
| Rentas del Tesoro | 61,049.0 | 30,306.8 | 30,742.2 | 49.6 |
| Rentas con Destino Específico | 3,068.3 | 1,304.3 | 1,764.0 | 42.5 |
| Rentas del Tesoro / Alivio HIPC | 3,641.9 | 2,016.3 | 1,625.6 | 55.4 |
| Donación Externa | 3,380.5 | 1,322.0 | 2,058.5 | 39.1 |
| Préstamo Externo | 8,879.5 | 2,680.5 | 6,199.0 | 30.2 |

Ejecución del Gasto Institucional

A nivel institucional, en la siguiente tabla se presenta un resumen de la ejecución presupuestaria del gasto total del primer semestre 2017, en donde se puede observar que veintiséis instituciones, que absorben 49.7% del presupuesto anual y el 57.0% de lo ejecutado, alcanzan un nivel de ejecución igual o mayor al promedio general de 47.0%.

Gasto Total Institucional
Ejecución Enero - Junio 2017
(Millones de Córdoba)

| | Presupuesto Anual Actualizado (1) | Ejecución Devengado (2) | Saldo (3= 1 - 2) | Grado de Ejecución (%) (4= 2 / 1) |
|---|--|------------------------------|---------------------|--------------------------------------|
| Asamblea Nacional | 640.0 | 297.3 | 342.7 | 46.5 |
| Corte Suprema de Justicia | 3,200.3 | 1,326.4 | 1,873.9 | 41.4 |
| Consejo Supremo Electoral | 1,825.8 | 1,005.9 | 819.9 | 55.1 |
| Contraloría General de la República | 239.9 | 102.9 | 137.0 | 42.9 |
| Presidencia de la República | 360.5 | 160.7 | 199.8 | 44.6 |
| Ministerio de Gobernación | 1,399.0 | 457.3 | 941.7 | 32.7 |
| Ministerio de Relaciones Exteriores | 938.1 | 430.3 | 507.8 | 45.9 |
| Ministerio de Defensa | 2,509.6 | 1,199.7 | 1,309.9 | 47.8 |
| Ministerio de Hacienda y Crédito Público | 1,370.5 | 374.7 | 995.8 | 27.3 |
| Ministerio de Fomento, Industria y Comercio | 198.2 | 89.6 | 108.6 | 45.2 |
| Ministerio de Educación | 13,059.4 | 5,638.7 | 7,420.7 | 43.2 |
| Ministerio Agropecuario | 545.4 | 259.9 | 285.5 | 47.7 |
| Ministerio de Transporte e Infraestructura | 5,946.5 | 2,934.8 | 3,011.7 | 49.4 |
| Ministerio de Salud | 13,885.5 | 7,055.4 | 6,830.1 | 50.8 |
| Ministerio del Trabajo | 102.9 | 47.4 | 55.5 | 46.1 |
| Ministerio del Ambiente y de los Recursos Naturales | 321.6 | 106.6 | 215.0 | 33.1 |
| Ministerio de la Familia, Adolescencia y Niñez | 420.7 | 192.6 | 228.1 | 45.8 |
| Ministerio de Energía y Minas | 669.6 | 179.5 | 490.1 | 26.8 |
| Ministerio de Economía Familiar, Comunitaria, Cooperativa y Asociativa | 1,507.5 | 580.0 | 927.5 | 38.5 |
| Ministerio de la Mujer | 28.4 | 12.7 | 15.7 | 44.7 |
| Ministerio de la Juventud | 103.9 | 46.3 | 57.6 | 44.6 |
| Procuraduría General de la República | 146.1 | 62.1 | 84.0 | 42.5 |
| Policía Nacional | 3,368.9 | 1,281.7 | 2,087.2 | 38.0 |
| Asignaciones y Subvenciones | 22,850.7 | 11,784.7 | 11,066.0 | 51.6 |
| Transferencia Municipal | 6,790.2 | 4,616.6 | 2,173.6 | 68.0 |
| Universidades y Centros de Educación Técnica Superior | 4,800.5 | 2,400.2 | 2,400.3 | 50.0 |
| Fondo de Mantenimiento Vial - FOMAV | 1,495.3 | 692.0 | 803.3 | 46.3 |
| Empresa Nacional de Transmisión Eléctrica | 954.4 | 197.6 | 756.8 | 20.7 |
| Dirección General de Servicios Aduaneros | 734.3 | 312.5 | 421.8 | 42.6 |
| Empresa Nicaragüense de Acueductos y Alcantarillados Sanitarios | 697.5 | 305.5 | 392.0 | 43.8 |
| Instituto Nicaragüense de la Vivienda Urbana y Rural | 586.8 | 43.8 | 543.0 | 7.5 |
| Fondo de Inversión Social de Emergencia - FISE | 521.7 | 129.9 | 391.8 | 24.9 |
| Dirección General de Ingresos | 515.2 | 256.2 | 259.0 | 49.7 |
| Consejo Nacional del Deporte, la Educación Física y la Recreación Física | 372.0 | 193.6 | 178.4 | 52.0 |
| Universidades (Energía Eléctrica, Agua Potable y Telefonía Nacional) | 353.4 | 156.3 | 197.1 | 44.2 |
| Cooperativas de Transporte Urbano Colectivo del Municipio de Managua y Ciudad Sandino | 335.1 | 182.3 | 152.8 | 54.4 |
| Ordenamiento de la Propiedad | 317.0 | 126.1 | 190.9 | 39.8 |
| Alcaldía de Managua | 300.5 | 300.5 | 0.0 | 100.0 |
| Ministerio Público | 273.8 | 129.0 | 144.8 | 47.1 |
| Subsidio de Energía en Asentamiento en Barrios Económicamente Vulnerables | 248.8 | 123.3 | 125.5 | 49.6 |
| Subsidio al Consumo de Energía, Agua y Telefonía para Jubilados | 202.1 | 108.5 | 93.6 | 53.7 |
| Instituto Nicaragüense de Estudios Territoriales | 192.8 | 74.7 | 118.1 | 38.7 |
| Instituto Nacional Forestal | 185.3 | 76.0 | 109.3 | 41.0 |
| Instituto Nicaragüense de Deportes | 183.3 | 162.4 | 20.9 | 88.6 |
| Gobierno Regional Autónomo de la Costa Caribe Norte | 182.9 | 106.8 | 76.1 | 58.4 |
| Gobierno Regional Autónomo de la Costa Caribe Sur | 170.2 | 81.6 | 88.6 | 47.9 |
| Transferencia a las Alcaldías por Recaudaciones de ISC-IMI | 117.4 | 39.9 | 77.5 | 34.0 |
| Transf. a las Alcaldías por Recaud. de Exploración y Explotación Minera | 110.8 | 38.4 | 72.4 | 34.7 |
| Programa Usura Cero | 106.4 | 51.3 | 55.1 | 48.2 |
| Instituto Nicaragüense de Turismo | 98.5 | 46.3 | 52.2 | 47.0 |
| Instituto Nicaragüense de Cultura | 91.9 | 48.9 | 43.0 | 53.2 |
| Instituto Nicaragüense de Fomento Municipal | 82.5 | 38.3 | 44.2 | 46.4 |
| Instituto Nacional de Información de Desarrollo | 81.7 | 36.2 | 45.5 | 44.3 |
| Sistema Nacional de Prevención, Mitigación y Atención de Desastres | 77.5 | 38.1 | 39.4 | 49.2 |
| Parlamento Centroamericano | 62.6 | 32.3 | 30.3 | 51.6 |
| Comisión Nacional de Zonas Francas | 60.0 | 30.0 | 30.0 | 50.0 |
| Fondo de Preinversión | 60.0 | 60.0 | 0.0 | 0.0 |
| Instituto Nicaragüense de la Pesca y Acuicultura | 56.9 | 27.8 | 29.1 | 48.9 |
| Instituto Tecnológico Nacional | 54.7 | 26.3 | 28.4 | 48.1 |
| Procuraduría para la Defensa de los Derechos Humanos | 55.4 | 25.9 | 29.5 | 46.8 |
| Empresa Portuaria Nacional | 50.0 | 29.5 | 20.5 | 59.0 |
| Resto | 1,271.3 | 500.1 | 771.2 | 39.3 |
| Servicios de la Deuda Pública (Intereses y comisiones) | 4,380.2 | 2,002.7 | 2,377.5 | 45.7 |
| Gasto Total | 80,019.2 | 37,629.9 | 42,389.3 | 47.0 |

Gasto Corriente

El gasto corriente muestra un ritmo normal de ejecución, impulsado por aquellos gastos financiados tanto con fuentes internas como externas, y con similar evolución a lo observado en igual período 2016. El monto ejecutado es de C\$27,412.4 millones, que equivale 47.5% del presupuesto anual, lo que es similar a lo registrado en el mismo período 2016 (47.0%). Este monto ejecutado es superior 10.8% con respecto a enero/junio 2016, lo cual está en correspondencia con el presupuesto anual. Este gasto corriente incorpora la aplicación del reajuste salarial del 9.0% para el Ministerio de Educación, 8.0% para el personal del Ministerio de Salud y 5.0% para el resto de las instituciones, así como nuevo personal en Ministerio de Salud, Ministerio de Educación, Policía Nacional, Ministerio de Gobernación, Ejército de Nicaragua y Corte Suprema de Justicia, y también gastos de las elecciones municipales y reembolso de gastos a partidos políticos participantes en las elecciones nacionales 2016.

La ejecución del gasto corriente con fuente interna, en general presenta un nivel acorde a lo presupuestado, pues alcanza 47.8% del presupuesto anual, lo que es similar a lo registrado en igual período en 2016 (47.5%) y con incremento de 11.9%, versus aumento de 10.2% que contiene el presupuesto anual, lo cual muestra su correspondencia.

Por su parte, con financiamiento externo, el gasto ejecutado es de C\$1,088.6 millones, para un grado de ejecución de 41.2%, con lo que muestra un mejor desempeño a lo alcanzado en igual período 2016 (39.8%), y su monto con relación a lo observado a igual período 2016 registra una reducción de 10.1%, versus incremento de 15.3% que contiene el presupuesto anual. Esta disminución equivalente a C\$122.1 millones, se origina en la fuente de préstamo y en instituciones como Ministerio de Salud, Ministerio de la Familia, Adolescencia y Niñez, Fondo de Mantenimiento Vial y Ministerio de Transporte e Infraestructura, entre otros.

A continuación se presenta un resumen de la ejecución del gasto corriente por fuente de financiamiento:

Gasto Corriente por Fuente de Financiamiento
Ejecución Enero - Junio 2017
(Millones de Córdoba)

| Concepto | Presupuesto Anual Actualizado (1) | Ejecución Devengado (2) | Saldo (3= 1 - 2) | Grado de Ejecución (%) (4= 2 / 1) |
|---------------------------------|--|------------------------------|-----------------------|--|
| Gasto Corriente | 57,768.9 | 27,412.4 | 30,356.5 | 47.5 |
| Rentas del Tesoro | 50,349.1 | 23,743.6 | 26,605.5 | 47.2 |
| Rentas con Destino Específico | 2,998.3 | 1,268.8 | 1,729.5 | 42.3 |
| Rentas del Tesoro / Alivio HIPC | 1,779.9 | 1,311.4 | 468.5 | 73.7 |
| Donación Externa | 1,256.0 | 482.9 | 773.1 | 38.4 |
| Préstamo Externo | 1,385.6 | 605.7 | 779.9 | 43.7 |

En su clasificación económica, la ejecución del gasto corriente es la siguiente:

- a) El gasto de consumo compuesto por remuneraciones y compra de bienes y servicios presenta un monto ejecutado de C\$17,885.7 millones, equivalente a 46.7% del presupuesto anual y con tasa de crecimiento de 8.0% (C\$1,096.2 millones), en relación a lo observado en igual período 2016.

En el caso de las remuneraciones o servicios personales, en donde el monto ejecutado es de C\$11,436.1 millones, presentan un grado de ejecución de 45.9% y contiene, la aplicación del reajuste salarial del 9.0% al personal del Ministerio de Educación, 8.0% al Ministerio de Salud y 5.0% para el resto de los ministerios y nuevas plazas de personal incorporados en el Ministerio de Educación, Ministerio de Salud, Ministerio de Gobernación, Policía Nacional, Ejército de Nicaragua y Corte Suprema de Justicia. El 62.0% (C\$7,086.5 millones) de este gasto está destinado en los Ministerios de Educación y Salud.

Por su parte, las compras de bienes y servicios con un monto ejecutado de C\$6,449.6 millones, alcanza un grado de ejecución de 48.2% del presupuesto anual y con tasa de crecimiento de 3.6% (C\$224.0 millones) respecto a lo observado en igual período 2016. Entre sus principales componentes del monto ejecutado sobresalen: Productos medicinales, farmacéuticos y útiles médicos-quirúrgicos (C\$1,422.9 millones); alimentos para personas, principalmente en los Ministerios de Educación, Salud, Gobernación y Defensa, así como Policía Nacional (C\$767.4 millones); energía eléctrica (C\$488.2 millones); servicios técnicos y profesionales (C\$428.8 millones); combustibles y lubricantes (C\$333.7 millones); pasajes y viáticos al interior (C\$401.7 millones); comisiones de deuda pública (C\$318.0 millones); mantenimiento y

reparación de edificios y locales (C\$155.5 millones); útiles de oficina (C\$122.8 millones); útiles educacionales y culturales (C\$139.3 millones), y agua y alcantarillado (C\$133.8 millones).

- b) El rubro de transferencias corrientes presenta ejecución de C\$7,841.6 millones, equivalente a 50.4% del presupuesto anual, distribuido de la siguiente manera: Al sector privado C\$1,890.9 millones, compuesto de reembolso de gastos a partidos políticos participantes en las elecciones nacionales 2016, pagos a maestros populares y comunitarios, economatos a estudiantes, becas, médicos residentes, de servicios social y médicos internos, ayuda a centros educativos subvencionados, subsidios al transporte urbano colectivo del municipio de Managua y Ciudad Sandino, subsidio de energía y agua a jubilados, subsidio de energía eléctrica en asentamientos en barrios económicamente vulnerables, pensiones y jubilaciones y a organizaciones sin fines de lucro, entre otros; sector público (entidades descentralizadas, empresas del Estado, Gobiernos Regionales y Territoriales e instituciones financieras) C\$5,846.8 millones, y sector externo, en concepto de cuotas a organismos internacionales con C\$103.8 millones.
- c) El concepto de Rentas de la Propiedad registra ejecución de C\$1,685.1 millones, equivalente a 42.7% de lo asignado en el presupuesto anual actualizado que es de C\$3,947.7 millones, y corresponde principalmente a intereses de la deuda pública, cuya ejecución está en correspondencia con los vencimientos del período. En intereses de la deuda interna, la ejecución es de C\$714.0 millones, o sea 38.0% de lo asignado en el presupuesto anual, de los que C\$369.1 millones (51.7%) corresponden a pagos de Bonos de la República de Nicaragua, C\$186.5 millones (26.1%) a Certificados de Bonos de Pago por Indemnización (CBPI), C\$111.5 millones (15.6%) al Banco Central de Nicaragua por Bonos Bancarios, C\$11.4 millones (1.6%) a Bonos de Cumplimiento de la República al Instituto Nicaragüense de Seguridad Social y C\$30.5 millones (4.3%) a Bonos de Cumplimiento de la República a la Empresa Nicaragüense de Electricidad, entre otros. Con relación al servicio de la deuda externa, se cancelaron intereses por C\$970.6 millones, que equivale a 47.1% respecto a su presupuesto anual, de los que C\$389.9 millones (40.2%) corresponden al BCIE, C\$495.2 millones (51.0%) al BID y C\$35.5 millones (3.7%) al Banco Europeo de Inversiones (BEI), entre otros.

A nivel institucional, la ejecución del gasto corriente muestra una alta concentración, pues 42.4% (C\$11,619.7 millones) del gasto corriente ejecutado lo absorben los Ministerios de Salud y Educación, lo cual es consistente con la política social de la gratuidad, mayor cobertura y calidad

de estos servicios para beneficio de la población más vulnerable del país. Un segundo grupo en importancia absorben 31.8% (C\$8,729.4 millones) del gasto corriente total, y lo componen: Universidades y Centros de Educación Técnica Superior, Corte Suprema de Justicia, Consejo Supremo Electoral por gasto electoral, Policía Nacional, Ministerio de Defensa y el Servicio de Intereses y Comisiones de la Deuda Pública.

**Gasto Corriente Institucional
Ejecución Enero - Junio 2017
(Millones de Córdoba)**

| Institución | Presupuesto Anual Actualizado (1) | Ejecución Devengado (2) | Saldo (3=1 - 2) | Grado de Ejecución (%) (4=2 / 1) |
|---|--------------------------------------|----------------------------|--------------------|-------------------------------------|
| Asamblea Nacional | 632.4 | 296.8 | 335.6 | 46.9 |
| Corte Suprema de Justicia | 2,831.5 | 1,227.4 | 1,604.1 | 43.3 |
| Consejo Supremo Electoral | 1,825.8 | 1,005.9 | 819.9 | 55.1 |
| Contraloría General de la República | 239.4 | 102.4 | 137.0 | 42.8 |
| Presidencia de la República | 358.0 | 159.5 | 198.5 | 44.6 |
| Ministerio de Gobernación | 953.4 | 395.2 | 558.2 | 41.5 |
| Ministerio de Relaciones Exteriores | 929.5 | 422.8 | 506.7 | 45.5 |
| Ministerio de Defensa | 2,351.6 | 1,120.7 | 1,230.9 | 47.7 |
| Ministerio de Hacienda y Crédito Público | 729.4 | 298.1 | 431.3 | 40.9 |
| Ministerio de Fomento, Industria y Comercio | 195.5 | 88.3 | 107.2 | 45.2 |
| Ministerio de Educación | 11,896.3 | 5,319.3 | 6,577.0 | 44.7 |
| Ministerio Agropecuario | 439.9 | 200.6 | 239.3 | 45.6 |
| Ministerio de Transporte e Infraestructura | 454.2 | 211.4 | 242.8 | 46.5 |
| Ministerio de Salud | 11,802.4 | 6,300.4 | 5,502.0 | 53.4 |
| Ministerio del Trabajo | 102.0 | 46.5 | 55.5 | 45.6 |
| Ministerio del Ambiente y de los Recursos Naturales | 246.2 | 93.6 | 152.6 | 38.0 |
| Ministerio de la Familia, Adolescencia y Niñez | 411.9 | 188.9 | 223.0 | 45.9 |
| Ministerio de Energía y Minas | 309.2 | 136.8 | 172.4 | 44.2 |
| Ministerio de Economía Familiar, Comunitaria, Cooperativa y Asociativa | 591.8 | 252.3 | 339.5 | 42.6 |
| Ministerio de la Mujer | 28.2 | 12.6 | 15.6 | 44.7 |
| Ministerio de la Juventud | 102.6 | 45.3 | 57.3 | 44.2 |
| Procuraduría General de la República | 145.1 | 62.1 | 83.0 | 42.8 |
| Policía Nacional | 2,930.7 | 1,224.3 | 1,706.4 | 41.8 |
| Asignaciones y Subvenciones | 12,881.7 | 6,198.5 | 6,683.2 | 48.1 |
| Universidades y Centros de Educación Técnica Superior | 4,296.7 | 2,148.4 | 2,148.3 | 50.0 |
| Fondo de Mantenimiento Vial | 1,493.0 | 691.0 | 802.0 | 46.3 |
| Transferencia Municipal | 1,052.1 | 520.9 | 531.2 | 49.5 |
| Dirección General de Servicios Aduaneros | 508.1 | 221.8 | 286.3 | 43.7 |
| Dirección General de Ingresos | 498.1 | 245.1 | 253.0 | 49.2 |
| Universidades (Energía Eléctrica, Agua Potable y Telefonía Nacional) | 353.4 | 156.3 | 197.1 | 44.2 |
| Cooperativas de Transporte Urbano Colectivo del Municipio de Managua y Ciudad Sandino | 335.1 | 182.3 | 152.8 | 54.4 |
| Ministerio Público | 273.8 | 129.0 | 144.8 | 47.1 |
| Consejo Nacional del Deporte, la Educación Física y la Recreación Física | 273.0 | 136.0 | 137.0 | 49.8 |
| Ordenamiento de la Propiedad | 266.2 | 120.4 | 145.8 | 45.2 |
| Subsidio de Energía en Asentamientos en Barrios Económicamente Vulnerables | 248.8 | 123.3 | 125.5 | 49.6 |
| Fondo de Inversión Social de Emergencia - FISE | 233.8 | 87.2 | 146.6 | 37.3 |
| Instituto de Protección y Sanidad Agropecuaria | 223.8 | 111.7 | 112.1 | 49.9 |
| Subsidio al Consumo de Energía, Agua y Telefonía para Jubilados | 202.1 | 108.5 | 93.6 | 53.7 |
| Instituto Nicaragüense de Estudios Territoriales | 183.2 | 70.6 | 112.6 | 38.5 |
| Instituto Nacional Forestal | 185.2 | 76.0 | 109.2 | 41.0 |
| Gobierno Regional Autónomo de la Costa Caribe Norte | 123.0 | 58.6 | 64.4 | 47.6 |
| Transferencia a las Alcaldías por Recaudaciones de ISC-IMI | 117.4 | 39.9 | 77.5 | 34.0 |
| Gobierno Regional Autónomo de la Costa Caribe Sur | 113.2 | 45.0 | 68.2 | 39.8 |
| Transferencia a las Alcaldías por Recaudación de Exploración y Explotación Minera | 110.8 | 38.4 | 72.4 | 34.7 |
| Programa Usura Cero | 106.4 | 51.3 | 55.1 | 48.2 |
| Instituto Nicaragüense de la Vivienda Urbana y Rural | 104.5 | 36.5 | 68.0 | 34.9 |
| Instituto Nicaragüense de Deportes | 93.2 | 72.2 | 21.0 | 77.5 |
| Instituto Nicaragüense de Turismo | 98.5 | 46.3 | 52.2 | 47.0 |
| Empresa Nicaragüense de Acueductos y Alcantarillados Sanitarios | 84.9 | 41.2 | 43.7 | 48.5 |
| Instituto Nicaragüense de Fomento Municipal | 82.5 | 38.3 | 44.2 | 46.4 |
| Instituto Nacional de Información de Desarrollo | 81.7 | 36.2 | 45.5 | 44.3 |
| Sistema Nacional de Prevención, Mitigación y Atención de Desastres | 77.5 | 38.1 | 39.4 | 49.2 |
| Instituto Nicaragüense de Cultura | 76.4 | 34.0 | 42.4 | 44.5 |
| Comisión Nacional de Zonas Francas | 60.0 | 30.0 | 30.0 | 50.0 |
| Parlamento Centroamericano | 62.6 | 32.3 | 30.3 | 51.6 |
| Instituto Nicaragüense de la Pesca y Acuicultura | 56.0 | 27.8 | 28.2 | 49.6 |
| Procuraduría para la Defensa de los Derechos Humanos | 55.4 | 25.9 | 29.5 | 46.8 |
| Instituto Tecnológico Nacional | 54.7 | 26.3 | 28.4 | 48.1 |
| Fondo de Desarrollo Minero | 47.5 | 19.0 | 28.5 | 40.0 |
| Resto | 649.1 | 332.7 | 316.4 | 51.3 |
| Servicios de la Deuda Pública (Intereses y comisiones) | 4,380.2 | 2,002.7 | 2,377.5 | 45.7 |
| Gasto Total | 57,768.9 | 27,412.4 | 30,356.5 | 47.5 |

Gasto de Capital

El gasto de capital, a nivel general muestra un buen desempeño en relación al presupuesto aprobado, aunque un poco menor a lo observado en igual período 2016 y con tasa de crecimiento menor al promedio interanual presupuestado.

El monto ejecutado de C\$10,217.5 millones, equivalente a 45.9% del presupuesto anual, lo cual es menor a lo alcanzado en igual período 2016 (51.4%), y con tasa de crecimiento de 2.7% en relación a lo observado en enero/junio 2016. Este bajo crecimiento se explica por el menor desempeño en la ejecución del gasto con fuentes externas, en donde resulta con una reducción de 21.1% con respecto a igual período 2016, principalmente en préstamos y se origina en el Ministerio de Transporte e Infraestructura, Empresa Nacional de Transmisión Eléctrica, Instituto Nacional Tecnológico e Instituto de Protección y Sanidad Agropecuaria. No obstante, presentan incremento Ministerio de Salud, Empresa Nicaragüense de Acueductos y Alcantarillados Sanitarios, Ministerio de Educación, Ministerio de Economía Familiar, Comunitaria, Cooperativa y Asociativa, Ministerio de Hacienda y Crédito Público y Ministerio de Energía y Minas, entre otros, los cuales compensaron parte de la reducción.

Gasto de Capital por Fuente de Financiamiento Ejecución Enero - Junio 2017 (Millones de Córdoba)

| Concepto | Presupuesto Anual Actualizado (1) | Ejecución Devengado (2) | Saldo (3= 1 - 2) | Grado de Ejecución (%) (4= 2 / 1) |
|---------------------------------|--|------------------------------|-----------------------|--|
| Gasto de Capital | 22,250.3 | 10,217.5 | 12,032.8 | 45.9 |
| Rentas del Tesoro | 10,699.8 | 6,563.2 | 4,136.6 | 61.3 |
| Rentas con Destino Específico | 70.0 | 35.5 | 34.5 | 50.7 |
| Rentas del Tesoro / Alivio HIPC | 1,862.0 | 704.9 | 1,157.1 | 37.9 |
| Donación Externa | 2,124.5 | 839.1 | 1,285.4 | 39.5 |
| Préstamo Externo | 7,494.0 | 2,074.8 | 5,419.2 | 27.7 |

El mayor grado de ejecución del gasto de capital se concentra en los recursos internos con 57.8%, pues lo financiado con donaciones y préstamos externos alcanzan un promedio de 30.3% de lo presupuestado en el año, desempeño que es menor a lo registrado en igual período 2016 (41.4%).

A continuación se presenta un resumen del gasto de capital a nivel de las principales instituciones ejecutoras:

**Gasto de Capital por Institución
Ejecución Enero - Junio 2017
(Millones de Córdoba)**

| Institución | Presupuesto Anual Actualizado (1) | Ejecución Devengado (2) | Saldo (3=1-2) | Grado de Ejecución (%) (4=2/1) |
|--|--|------------------------------------|--------------------------|---|
| Transferencia Municipal | 5,738.2 | 4,095.7 | 1,642.5 | 71.4 |
| Ministerio de Transporte e Infraestructura | 5,492.3 | 2,723.4 | 2,768.9 | 49.6 |
| Ministerio de Salud | 2,083.0 | 755.0 | 1,328.0 | 36.2 |
| Ministerio de Educación | 1,163.1 | 319.5 | 843.6 | 27.5 |
| Empresa Nacional de Transmisión Eléctrica | 940.6 | 196.2 | 744.4 | 20.9 |
| Ministerio de Economía Familiar, Comunitaria, Cooperativa y Asociativa | 915.7 | 327.7 | 588.0 | 35.8 |
| Ministerio de Hacienda y Crédito Público | 641.1 | 76.6 | 564.5 | 11.9 |
| Empresa Nicaragüense de Acueductos y Alcantarillados Sanitarios | 612.6 | 264.4 | 348.2 | 43.2 |
| Universidades y Centros de Educación Técnica Superior | 503.7 | 251.9 | 251.8 | 50.0 |
| Instituto de la Vivienda Urbana y Rural- INVUR | 482.3 | 7.3 | 475.0 | 1.5 |
| Ministerio de Gobernación | 445.6 | 62.1 | 383.5 | 13.9 |
| Policía Nacional | 438.2 | 57.4 | 380.8 | 13.1 |
| Corte Suprema de Justicia | 368.8 | 99.0 | 269.8 | 26.8 |
| Ministerio de Energía y Minas | 360.4 | 42.7 | 317.7 | 11.8 |
| Instituto de Protección y Sanidad Agropecuaria - IPSA | 301.8 | 20.5 | 281.3 | 6.8 |
| Alcaldía de Managua | 300.5 | 300.5 | 0.0 | 100.0 |
| Fondo de Inversión Social de Emergencia - FISE | 287.9 | 42.7 | 245.2 | 14.8 |
| Dirección General de Servicios Aduaneros | 226.2 | 90.8 | 135.4 | 40.1 |
| Ministerio de Defensa | 158.0 | 79.0 | 79.0 | 50.0 |
| Ministerio Agropecuario | 105.5 | 59.3 | 46.2 | 56.2 |
| Consejo Nacional del Deporte, la Educación Física y la Recreación Física | 99.0 | 57.7 | 41.3 | 58.3 |
| Instituto Nicaragüense de Deportes | 90.2 | 90.2 | 0.0 | 100.0 |
| Ministerio del Ambiente y de los Recursos Naturales | 75.3 | 13.0 | 62.3 | 17.3 |
| Fondo de Preinversión | 60.0 | | 60.0 | 0.0 |
| Gobierno Regional Autónomo de la Costa Caribe Norte | 59.9 | 48.2 | 11.7 | 80.5 |
| Gobierno Regional Autónomo de la Costa Caribe Sur | 57.0 | 36.6 | 20.4 | 64.2 |
| Ordenamiento de la Propiedad | 50.8 | 5.7 | 45.1 | 11.2 |
| Empresa Portuaria Nacional | 50.0 | 29.5 | 20.5 | 59.0 |
| Resto | 142.6 | 64.9 | 77.7 | 45.5 |
| Total | 22,250.3 | 10,217.5 | 12,032.8 | 45.9 |

Como se puede observar en el cuadro anterior, dos tercios (66.7%) del monto total ejecutado en enero/junio 2017 corresponde a Transferencia de capital a las Municipalidades y los desembolsos al Ministerio de Transporte e Infraestructura, para la ejecución de los diferentes proyectos de infraestructura vial. Un restante (21.7%) de la ejecución se concentra en seis instituciones, que son: Ministerio de Salud, Ministerio de Educación, Ministerio de Economía Familiar, Comunitaria, Cooperativa y Asociativa, Universidades y Centros de Educación Técnica Superior, Empresa Nicaragüense de Acueductos y Alcantarillados Sanitarios y Alcaldía de Managua.

Cabe señalar que del presupuesto anual 2017 de gasto de capital, el 85.6%, se destina al Programa de Inversiones Públicas (PIP), que alcanza un monto de C\$19,048.3 millones, y el resto de 14.4%, equivalente a C\$3,202.0 millones, a Otros Gastos de capital. El PIP está conformado por aquellos proyectos

relacionados con la construcción, ampliación y/o rehabilitación de infraestructura, incluyendo estudios y diseños, y la adquisición de maquinaria y equipos que es complementaria para el funcionamiento de dichos proyectos.

En el siguiente cuadro se presenta un resumen de la composición del gasto de capital:

**Gastos de Capital
Ejecución Enero - Junio 2017
(Millones de Córdoba)**

| Concepto | Presupuesto Anual Actualizado (1) | Ejecución Devengado (2) | Saldo (3=1-2) | Grado de Ejecución % 4= (2/1) |
|------------------------------|--|---------------------------------|------------------|--|
| PIP | 19,048.3 | 9,152.8 | 9,895.5 | 48.1 |
| Recursos Internos 1/ | 10,892.3 | 6,601.3 | 4,291.0 | 60.6 |
| Préstamos Externos | 6,727.5 | 1,943.0 | 4,784.5 | 28.9 |
| Donaciones Externas | 1,428.5 | 608.5 | 820.0 | 42.6 |
| OTRO GASTO DE CAPITAL | 3,202.0 | 1,064.7 | 2,137.3 | 33.3 |
| Recursos Internos 1/ | 1,739.5 | 702.3 | 1,037.2 | 40.4 |
| Préstamos Externos | 766.5 | 131.8 | 634.7 | 17.2 |
| Donaciones Externas | 696.0 | 230.6 | 465.4 | 33.1 |
| TOTAL | 22,250.3 | 10,217.5 | 12,032.8 | 45.9 |
| Recursos Internos 1/ | 12,631.8 | 7,303.6 | 5,328.2 | 57.8 |
| Préstamos Externos | 7,494.0 | 2,074.8 | 5,419.2 | 27.7 |
| Donaciones Externas | 2,124.5 | 839.1 | 1,285.4 | 39.5 |

1/: Incluye Rentas del Tesoro, Rentas Dest. Esp. y Rentas del Tesoro Alivio / HIPC

En lo relacionado a los otros gastos de capital, éstos están compuestos de adquisición de maquinaria y equipos, Bono Productivo Alimentario, transferencia de capital a las Universidades, fondos de asistencia técnica a pequeños productores agropecuarios y MIPYME y el dragado del Río San Juan, entre otros. El presupuesto anual es de C\$3,202.0 millones y está financiado en un 54.3% de recursos internos y 45.7% de fuentes externas. Su monto ejecutado es de C\$1,064.7 millones, que equivale a 33.3% del total de su presupuesto anual, y lo ejecutan el Ministerio de Economía Familiar, Comunitaria, Cooperativa y Asociativa C\$327.7 millones, Transferencias de Capital a las Universidades C\$251.9 millones, Ministerio de Salud C\$89.4 millones, Dirección General de Servicios Aduaneros C\$87.8 millones, Ministerio de Defensa C\$79.0 millones, Ministerio de Hacienda y Crédito Público C\$33.4 millones, Corte Suprema de Justicia C\$29.9 millones y Empresa Portuaria Nacional para el Dragado del Río San Juan C\$29.5 millones, entre otros.

Por su parte, el PIP como parte del gasto de capital muestra un mejor desempeño, impulsado por los recursos internos. El monto total ejecutado es de C\$9,152.8 millones, o sea 48.1% de su presupuesto anual que es de C\$19,048.3 millones, y con tasa de crecimiento de 2.7% respecto a igual

período 2016, producto de inversiones con fuentes internas que crecen 19.3%, pues en lo externo se presenta una reducción de 24.6%.

Este incremento del PIP de C\$236.3 millones, es impulsado por la Transferencia Municipal (C\$706.3 millones), Ministerio de Salud (C\$218.9 millones), Alcaldía de Managua (C\$179.5 millones), Ministerio de Educación (C\$217.5 millones), Instituto Nicaragüense de Deportes (C\$90.1 millones) y Empresa Nicaragüense de Acueductos y Alcantarillados Sanitarios (C\$122.7 millones), entre otros. Por su parte, se presenta reducción en relación a lo ejecutado en 2016 el Ministerio de Transporte e Infraestructura (C\$856.4 millones), Empresa Nacional de Transmisión Eléctrica (C\$250.2 millones), Ministerio de Gobernación (C\$107.4 millones), Instituto de la Vivienda Urbana y Rural (C\$118.7 millones) y Policía Nacional (C\$64.3 millones), entre otros.

Cabe señalar que las instituciones que registran mayor desempeño en el PIP, por encima del promedio total (48.1%) son: Ministerio de Transporte e Infraestructura (49.7%), Transferencia Municipal (71.4%), Instituto Nicaragüense de Tecnología Agropecuaria y Consejo Nacional del Deporte, la Educación Física y la Recreación Física.

A continuación se presenta cuadro resumen del nivel de ejecución del PIP de las principales instituciones, en donde se observa que aproximadamente las tres cuartas partes (74.4%) del destino de los recursos están concentradas en la transferencia municipal y los proyectos de infraestructura vial ejecutados por el Ministerio de Transporte e Infraestructura.

Programa de Inversión Pública (PIP)
Ejecución Enero - Junio 2017
(Millones de Córdoba)

| Institución | Presupuesto Anual Actualizado (1) | Ejecución Devengado (2) | Saldo (3=1-2) | Grado de Ejecución (%) (4=2/1) |
|--|--------------------------------------|----------------------------|------------------|-----------------------------------|
| Transferencia Municipal | 5,738.2 | 4,095.7 | 1,642.5 | 71.4 |
| Ministerio de Transporte e Infraestructura | 5,464.4 | 2,714.7 | 2,749.7 | 49.7 |
| Ministerio de Salud | 1,681.0 | 665.6 | 1,015.4 | 39.6 |
| Empresa Nacional de Transmisión Eléctrica | 940.6 | 196.2 | 744.4 | 20.9 |
| Ministerio de Educación | 910.8 | 298.1 | 612.7 | 32.7 |
| Empresa Nicaragüense de Acueductos y Alcantarillados Sanitarios | 612.6 | 264.4 | 348.2 | 43.2 |
| Instituto de la Vivienda Urbana y Rural- INVUR | 482.3 | 7.3 | 475.0 | 1.5 |
| Ministerio de Gobernación | 433.1 | 54.6 | 378.5 | 12.6 |
| Ministerio de Energía y Minas | 360.0 | 42.7 | 317.3 | 11.9 |
| Policia Nacional | 341.2 | 23.1 | 318.1 | 6.8 |
| Ministerio de Hacienda y Crédito Público | 306.7 | 43.2 | 263.5 | 14.1 |
| Corte Suprema de Justicia | 303.8 | 69.1 | 234.7 | 22.7 |
| Alcaldía de Managua | 300.5 | 300.5 | 0.0 | 100.0 |
| Instituto de Protección y Sanidad Agropecuaria - IPSA | 295.8 | 20.0 | 275.8 | 6.8 |
| Fondo de Inversión Social de Emergencia - FISE | 265.6 | 39.5 | 226.1 | 14.9 |
| Ministerio Agropecuario | 105.5 | 59.3 | 46.2 | 56.2 |
| Consejo Nacional del Deporte, la Educación Física y la Recreación Física | 98.8 | 57.5 | 41.3 | 58.2 |
| Instituto Nicaragüense de Deportes | 90.2 | 90.2 | 0.0 | 100.0 |
| Fondo de Preinversión | 60.0 | | 60.0 | 0.0 |
| Ministerio del Ambiente y de los Recursos Naturales | 60.0 | 0.6 | 59.4 | 1.0 |
| Gobierno Regional Autónomo de la Costa Caribe Sur | 56.0 | 35.6 | 20.4 | 63.6 |
| Gobierno Regional Autónomo de la Costa Caribe Norte | 51.5 | 40.5 | 11.0 | 78.6 |
| Instituto Nacional Tecnológico - INATEC | 31.8 | 5.7 | 26.1 | 17.9 |
| Resto | 57.9 | 28.7 | 29.2 | 49.6 |
| Total | 19,048.3 | 9,152.8 | 9,895.5 | 48.1 |

A continuación se presenta las principales obras y avances físicos del PIP, ejecutados durante el primer semestre.

MINISTERIO DE TRANSPORTE E INFRAESTRUCTURA

El PIP anual actualizado es de C\$5,464.4 millones, de los cuales C\$1,683.6 millones corresponden a Rentas del Tesoro, C\$343.0 millones a Donaciones Externas y C\$3,437.8 millones a Préstamos Externos. En este período la ejecución es de C\$2,714.7 millones, lo que representa 49.7% respecto al PIP anual.

Resumen de la ejecución:

- Mejoramiento de la carretera San Sebastián de Yalí – Condega, con ejecución de C\$14.3 millones y ejecución física de 80.6%, que corresponde a la carpeta de rodamiento finalizada en 2016 (16.5 km).
- Mejoramiento del camino rural entre Naciones Unidas – Bluefields, con ejecución de C\$491.9 millones y ejecución física de 62.2%.

- Mejoramiento de la carretera Malpaisillo - Villa 15 de Julio, con ejecución de C\$0.6 millones, finalizado físicamente en 2016 (38.7 km). Se encuentra en cierre financiero.
- Fortalecimiento de capacidades para adaptación al cambio climático, con ejecución de C\$6.9 millones.
- Construcción de infraestructura vial para la reducción de la vulnerabilidad al cambio climático sobre la ruta Chinandega – Guasaule, con ejecución de C\$7.1 millones y ejecución física de 96.7%.
- Mejoramiento de la Carretera Esquipulas - Muy Muy, con ejecución de C\$27.4 millones, finalizado físicamente en 2016 (29 km) y la supervisión se encuentra en cierre financiero.
- Mejoramiento del Camino Empalme El Portillo - El Cuá, con ejecución de C\$11.2 millones, finalizado físicamente en 2016 (11.6 km).
- Construcción de obras de seguridad vial en las carreteras de Nicaragua, con ejecución de C\$20.1 millones y ejecución física de 82.2%, en los municipios de La Trinidad, Tipitapa, Jinotepe, San Rafael del Sur, Potosí y Sébaco.
- Mejoramiento del Tramo de Carretera Rotonda Jean Paul Genie - Rotonda Ticuantepe, con ejecución de C\$14.9 millones correspondiente al adelanto y ejecución física de 45.5%.
- Mejoramiento del Camino La California - San Diego en el Municipio de Villa El Carmen, con ejecución de C\$26.8 millones y ejecución física de 98.9%.
- Mejoramiento del camino San Juan de Río Coco - Las Cruces, con ejecución de C\$38.4 millones, finalizado físicamente en 2016 (14 km), en cierre financiero.
- Mejoramiento de la carretera Mulukukú – Siuna, con ejecución de C\$214.8 millones y ejecución física de 18.9%.
- Mejoramiento de la carretera Empalme Cerro Verde - Empalme El Portillo, con ejecución de C\$89.1 millones y ejecución física de 86.6% en el municipio de El Cuá.
- Mejoramiento de la carretera Chinandega – Guasaule, con ejecución de C\$165.1 millones y ejecución física de 89.3%.

- Construcción del puente Paso Real, con ejecución de C\$37.4 millones, obra físicamente finalizada en 2016 en los municipios de Muy Muy y Matiguás.
- Mejoramiento de la carretera Río Blanco – Mulukukú, con ejecución de C\$49.3 millones y ejecución física del 97.6%, carpeta de rodamiento físicamente finalizada en 2016 (16.5 km). En cierre financiero.
- Mejoramiento del camino Pantasma – Wiwilí, con ejecución de C\$200.2 millones y ejecución física de 10.7%.
- Mejoramiento del camino Empalme Terrabona – Terrabona, con ejecución de C\$137.0 millones y ejecución física de 74.8%.
- Mejoramiento del camino El Rama - Empalme Kukra Hill - Laguna de Perlas, con ejecución de C\$186.5 millones y ejecución física de 12.1%.
- Mejoramiento de la carretera Rosita- Puerto Cabezas en la Región Autónoma de la Costa Caribe Norte, en etapa de estudios, con ejecución de C\$10.9 millones y avance físico de 20.0%.
- Mejoramiento del camino Empalme Wana Wana - San Pedro del Norte, con ejecución de C\$3.0 millones.
- Construcción del puente Panaloya sobre el tramo Granada – Malacatoya, con ejecución de C\$26.3 millones y ejecución física de 53.0%.
- Ampliación de la carretera Las Flores - Catarina – Guanacaste, con ejecución C\$1.7 millones, estudios con avance de 40%.
- Ampliación de la carretera Sapoá - Peñas Blancas, con ejecución C\$0.6 millones, estudios con avance de 20%.
- Mejoramiento del camino Cuapa – La Libertad, con ejecución de C\$1.6 millones.
- Mejoramiento del camino Siuna – Rosita, con ejecución de C\$4.8 millones y ejecución física de 80% (En etapa de estudio II fase).
- Construcción del puente San Pablo en El Tuma - La Dalia, con ejecución de C\$17.9 millones y ejecución física de 19.1%.
- Construcción del puente Okonwas en Rosita, con ejecución de C\$25.9 millones y ejecución física de 42.2%.

- Construcción del puente San Sang Was N° 2 en Rosita con ejecución de C\$11.1 millones y ejecución física del 8.2%.
- Revestimiento de carreteras, con ejecución de C\$113.2 millones y ejecución física de 77.9% (84.2 km), en los municipios de Tipitapa, Juigalpa, Jinotega, Santa María de Pantasma y El Almendro.
- Rehabilitación de caminos intermunicipales con ejecución de C\$382.9 millones y ejecución física de 73.2% (333.9 km), en los municipios de Somoto, Pueblo Nuevo, Estelí, Diriamba, Corn Island, Paiwas, Waslala.
- Drenaje de carreteras con ejecución de C\$162.8 millones y ejecución física de 54.4% (597.3 ml), en los municipios de Waslala, Rosita, Bonanza, Puerto Cabezas, San Juan de Limay, Telpaneca y San Ramón.
- Rehabilitación de espigón rocoso y dique de arena en el Puerto de Corinto, con ejecución de C\$3.0 millones.
- Mejoramiento de la carretera Granada - Malacatoya, con ejecución de C\$0.1 millones correspondientes a obras menores.
- Mejoramiento de la carretera Rancho Rojo - La Calamidad (Camoapa), con ejecución de C\$31.5 millones, finalizó en marzo 2017 y se encuentra en cierre financiero.
- Construcción del puente Monte fresco entre los municipios de Managua – Tipitapa, con ejecución de C\$40.0 millones, finalizó en abril /2017.
- Mejoras en la carretera Río Blanco - Puerto Cabezas con ejecución de C\$78.8 millones y ejecución física de 106.8 km, en los municipios de Río Blanco, Mulukukú, Rosita y Puerto Cabezas.
- Mejoramiento de la Carretera Boaco - Muy Muy - Río Blanco, con ejecución de C\$59.1 millones, y ejecución física de 36.8% (tramo: Boaco - Muy Muy, Etapa II: Est. 126+000 - 139+610).

MINISTERIO DE SALUD

El PIP anual actualizado es de C\$1,681.0 millones, de los que C\$520.0 millones corresponden a Rentas del Tesoro y Rentas del Tesoro/Alivio BID, C\$214.5 millones a Donaciones Externas y C\$946.5 millones a Préstamos Externos. En este período, la ejecución es de C\$665.6 millones, lo que significa el 39.6% del presupuesto anual de inversiones.

Resumen de la ejecución:

- Habilitación y Equipamiento del Instituto Nacional Tecnológico de la Salud (Managua), con ejecución financiera de C\$9.2 millones y avance físico de 12.4%.
- Construcción y Equipamiento de Sede SILAIS Las Minas (Siuna), con ejecución financiera de C\$7.6 millones y avance físico de 34.2%.
- Construcción de Bodega de Insumos Médicos en Sede SILAIS Zelaya Central (Nueva Guinea), con ejecución financiera de C\$8.6 millones y avance físico de 97.9%.
- Reemplazo del Laboratorio Epidemiológico Departamental del SILAIS León, con ejecución financiera de C\$1.5 millones y avance físico de 68.1%.
- Reemplazo de Bodega de Insumos no Médicos en Sede SILAIS León, con ejecución financiera de C\$2.5 millones y avance físico de 71.0%.
- Rehabilitación del Centro de Salud Familiar Guillermo Matute de Jinotega, con ejecución financiera de C\$3.6 millones y avance físico de 74.5%.
- Construcción y Equipamiento de Hospital Primario en Corn Island, con ejecución financiera de C\$14.4 millones y avance físico de 99.9%.
- Construcción y Equipamiento de Hospital Primario en el Jícaro, con ejecución financiera de C\$20.1 millones y avance físico de 100.0%.
- Mejoramiento y Equipamiento de Hospital Primario en Ciudad Sandino, con ejecución financiera de C\$3.5 millones y avance físico de 100.0%.
- Construcción y Equipamiento de Hospital Primario en San Miguelito, con ejecución financiera de C\$31.3 millones.
- Reemplazo y Equipamiento del Centro de Salud Familiar Germán Pomares en San Nicolás, con ejecución financiera de C\$13.7 millones y avance físico de 75.2%.
- Reemplazo y Equipamiento del Hospital Primario Gaspar García Laviana de San Juan del Sur, con ejecución financiera de C\$10.7 millones y avance físico de 12.0%.

- Construcción y Equipamiento del Hospital General de la Zona Occidental de Managua, con ejecución financiera de C\$486.3 millones y avance físico de 90.5%.
- Rehabilitación del Hospital Departamental Victoria Motta de Jinotega, con ejecución financiera de C\$12.2 millones y avance físico de 100.0%.
- Reemplazo y Equipamiento del Hospital Oscar Danilo Rosales Argüello en León, con ejecución financiera de C\$15.4 millones. La actividad de diseño y la obra del proyecto fueron contratadas en febrero de 2017 y a la fecha se han pagado dos avalúos.
- Rehabilitación y Equipamiento del Hospital Humberto Alvarado de Masaya, con ejecución financiera de C\$6.8 millones y avance físico de 100.0%.
- Construcción y Equipamiento del Hospital Departamental de Nueva Guinea, con ejecución financiera de C\$17.9 millones y avance físico del 100.0%.

MINISTERIO DE EDUCACIÓN

El PIP anual actualizado es de C\$910.8 millones y la ejecución es de C\$298.1 millones, lo que representa 32.7% del PIP actualizado. A nivel de fuente de financiamiento presenta una ejecución de 49.4% con Rentas del Tesoro/Alivio BID y 13.5% de Donaciones Externas.

Resumen de la ejecución:

- Mejoramiento de establecimientos escolares en primaria en la Región Norte, con ejecución financiera de C\$2.9 millones y avance físico de 75.5%.
- Mejoramiento de establecimientos escolares en primaria en la Región Norte – Centro, con ejecución financiera de C\$9.5 millones y avance físico de 100%. Finalizó la construcción de 10 aulas de secundaria a distancia en igual número de centros escolares.
- Mejoramiento de establecimientos escolares en primaria en la Región del Centro, con ejecución financiera de C\$4.8 millones y avance físico de 54.0%.

- Mejoramiento de establecimientos escolares en primaria en la Región Autónoma de la Costa Caribe Sur, con ejecución financiera de C\$3.7 millones y avance físico de 100%. Finalizó la construcción de 14 aulas de secundaria a distancia en igual número de centros escolares.
- Mejoramiento de aulas multigrado en primaria y preescolar a nivel nacional, con ejecución financiera de C\$53.9 millones y avance físico de 74.4%. Han finalizado 14 obras; 25 están en ejecución y 2 están pendiente del respectivo proceso de licitación.
- Mejoramiento y equipamiento de aulas multigrado en primaria a nivel nacional, con ejecución financiera de C\$38.4 millones y avance físico de 100%. Han finalizado 30 obras.
- Mejoramiento de centros de educación primaria a nivel nacional, con ejecución financiera de C\$2.8 millones, que corresponde al pago de anticipo de dos obras contratadas; dos obras se encuentran en adjudicación y dos en firma de contrato.
- Mejoramiento de establecimientos escolares en secundaria en la Región Pacífico - Norte, con ejecución financiera de C\$15.7 millones y avance físico de 100%.
- Mejoramiento de establecimientos escolares en secundaria en la Región Managua, con ejecución financiera de C\$11.5 millones y avance físico de 60.2%.
- Mejoramiento de establecimientos escolares en secundaria en la Región Pacífico - Sur, con ejecución financiera de C\$9.2 millones y avance físico de 100%.
- Mejoramiento de establecimientos escolares en secundaria en la Región Norte, con ejecución financiera de C\$5.0 millones y corresponde al pago de avalúo de 3 obras contratadas.
- Mejoramiento de establecimientos escolares en secundaria en la Región Norte - Centro, con ejecución financiera de C\$57.6 millones y avance físico de 75.7%. Han finalizado cuatro obras y ocho se encuentran en ejecución.
- Mejoramiento de establecimientos escolares en secundaria en la Región del Centro, con ejecución financiera de C\$10.4 millones y avance físico de 100%.

- Mejoramiento de establecimientos escolares en secundaria en la Región Autónoma de la Costa Caribe Norte, con ejecución financiera de C\$4.5 millones y avance físico de 32.3%. Finalizó una obra y dos se encuentran en ejecución.
- Mejoramiento de establecimientos escolares en secundaria en la Región Autónoma de la Costa Caribe Sur, con ejecución de C\$8.2 millones y avance físico de 100%.
- Mejoramiento de aulas de secundaria a distancia a nivel nacional, con ejecución de C\$2.9 millones.
- Mejoramiento de establecimientos escolares en preescolar en la Región Norte - Centro, con ejecución financiera de C\$40.8 millones y avance físico de 75.4%.
- Mejoramiento de establecimientos escolares en preescolar en la Región del Centro, con ejecución financiera de C\$0.4 millones y avance físico de 52.8%.
- Rehabilitación, ampliación y equipamiento del centro de educación especial Melania Morales en Managua, con ejecución de C\$14.4 millones y un avance físico de 100%.

MINISTERIO DE GOBERNACION

El PIP anual actualizado es de C\$433.1 millones financiados con Rentas del Tesoro y la ejecución es de C\$54.6 millones, lo que representa 12.6% con respecto al PIP anual.

Resumen de la ejecución:

- Construcción y equipamiento del Centro Penitenciario de Bluefields, con ejecución de C\$43.3 millones y ejecución física de 98.7% (14,074.5 m²). El equipamiento está en proceso de licitación y se espera contratar en el tercer trimestre.
- Ampliación de la Capacidad de Albergue de los establecimientos penitenciarios a nivel nacional, con ejecución de C\$11.3 millones y avance físico de 25.2 %.

POLICIA NACIONAL

El PIP anual actualizado es de C\$341.2 millones y la ejecución es de C\$23.1 millones, lo que significa 6.8 % del PIP actualizado.

Resumen de la ejecución:

- Construcción del Edificio de Archivo Nacional, Managua, con ejecución de C\$14.0 millones y ejecución física de 22.1%, corresponde a movimiento de tierra, supervisión y pago de primer avalúo de la obra.
- Reemplazo y equipamiento del Edificio Dirección de Auxilio Judicial, Managua, con ejecución de C\$9.1 millones y ejecución física de 6.4%, corresponde a movimiento de tierra y supervisión.

MINISTERIO DE ENERGÍA Y MINAS

El PIP anual actualizado es de C\$360.0 millones y la ejecución es de C\$42.7 millones, lo que representa 11.9% con respecto al PIP anual.

Resumen de la Ejecución:

- Electrificación Rural, con ejecución de C\$4.4 millones correspondiente a la unidad ejecutora, verificación, levantamiento y diseño y primer pago del contrato para la adquisición de materiales para la construcción de redes de distribución eléctrica 2017.
- Expansión de Cobertura en Zonas Aisladas con Fuentes Renovables (PNESER-C3), con ejecución de C\$21.3 millones correspondiente a la unidad ejecutora, supervisión y pago del 100% de materiales y equipos para la instalación de sistemas fotovoltaicos domiciliarios y en escuelas rurales de municipios de RACCN y RACCS.
- Pre inversión y Estudios de Proyectos de Generación de Energía Renovable (PNESER-C4), con ejecución de C\$11.3 millones y ejecución física de 100%, correspondiente al Estudio de Pre factibilidad para la Construcción de Central Geotérmica Volcán Cosigüina.
- Instalación de Sistemas Solares Térmicos en Instituciones Públicas (PNESER-C5), con ejecución de C\$3.4 millones, correspondiente a la unidad ejecutora y supervisión.

- Instalación de Sistemas Fotovoltaicos en la RACCN, con ejecución de C\$2.3 millones, correspondiente a la unidad ejecutora.

MINISTERIO DE HACIENDA Y CRÉDITO PÚBLICO

El PIP anual actualizado es de C\$306.7 millones con fuente de préstamo del BID y la ejecución fue de C\$43.2 millones, lo que representa un nivel de ejecución del 14.1% del PIP actualizado.

Resumen de la ejecución:

- Construcción y equipamiento de las instalaciones fronterizas en San Pancho, con ejecución de C\$3.6 millones, sin avance físico. La ejecución financiera corresponde a la administración del proyecto.
- Reemplazo y equipamiento de las instalaciones fronterizas en Peñas Blancas, con ejecución de C\$35.5 millones, sin avance físico. Se está valorando la elaboración de una adenda al contrato por razón de que el cuarto Informe que corresponde a los planos constructivos se estaría entregando y aprobando de forma paralela a la construcción.
- Reemplazo y equipamiento de las instalaciones fronterizas en El Guasaule, con ejecución financiera de C\$3.6 millones, sin avance físico. La ejecución financiera corresponde a la administración del proyecto.
- Reemplazo y equipamiento del edificio de Ventanilla Única de Comercio Exterior de Nicaragua en Managua, con ejecución financiera de C\$0.4 millones, sin avance físico. La ejecución financiera corresponde a la actividad de Administración del proyecto.

MINISTERIO AGROPECUARIO

El PIP anual actualizado es de C\$105.5 millones con fuente de Préstamos Externos y la ejecución es de C\$59.3 millones, lo que representa un nivel de ejecución de 56.2% del PIP anual.

Resumen de la ejecución:

- Reemplazo de las oficinas del INTA a nivel central en Managua, con ejecución de C\$21.1 millones y avance físico del 100%. La obra finalizó en enero y en proceso de finalizar la supervisión.

- Reemplazo del Centro de Desarrollo Tecnológico en la Comunidad el Recreo en el Rama, con ejecución de C\$13.8 millones y avance físico de 64.0%.
- Reemplazo del Centro de Desarrollo Tecnológico San Isidro, con ejecución de C\$9.3 millones y avance físico de 100%. La obra finalizó en abril y está en proceso de finalizar la supervisión.
- Reemplazo del Centro de Desarrollo Tecnológico de Posoltega, Chinandega, con ejecución de C\$14.9 millones y avance físico de 90.3%.

MINISTERIO DEL AMBIENTE Y DE LOS RECURSOS NATURALES

El PIP anual actualizado es de C\$60.0 millones financiado con Rentas del Tesoro y la ejecución es de C\$0.6 millones, lo que significa 1.1% del PIP anual.

Resumen de la ejecución:

- Mejoramiento de Oficinas Administrativas en Delegaciones Territoriales del MARENA, con ejecución financiera de C\$0.3 millones y avance físico de 40.1% correspondiente a la ejecución de los estudios. Las obras y supervisión se encuentran en licitación para ser contratadas en los meses de agosto y septiembre.
- Mejoramiento de Infraestructura para Vigilancia y Control de Reservas, con ejecución financiera de C\$0.3 millones y avance físico del 79.8%, correspondiente a la ejecución de los estudios. Las obras y supervisión se encuentran en licitación para ser contratadas en los meses de agosto y septiembre.

MINISTERIO DE RELACIONES EXTERIORES

El PIP anual actualizado es de C\$7.2 millones financiado con fuente de Rentas del Tesoro, la ejecución en este semestre es de C\$7.1 millones y corresponde al proyecto Rehabilitación del Centro de Documentación MINREX.

CORTE SUPREMA DE JUSTICIA

El PIP anual actualizado es de C\$303.8 millones con fuente de Rentas del Tesoro y la ejecución es de C\$69.1 millones, lo que representa un nivel de ejecución del 22.7%.

Resumen de la ejecución:

- Construcción del Complejo Judicial Departamental en Boaco, con ejecución de C\$18.9 millones, correspondiente al pago del adelanto y avance físico de 15.8%.
- Construcción del Complejo Judicial Departamental en Ocotal, con ejecución de C\$21.6 millones, correspondiente al pago del adelanto y sin avance físico.
- Construcción del Edificio Registro Público de Managua, con ejecución de C\$28.5 millones y avance físico de 86.3%.

INSTITUTO DE LA VIVENDA URBANA Y RURAL

El presupuesto anual actualizado es de C\$482.3 millones y la ejecución en este semestre es de C\$7.3 millones, lo que representa 1.5% del PIP anual.

Resumen de la ejecución:

- Construcción de viviendas a familias protagonistas de ingresos bajos a nivel nacional, con ejecución de C\$7.1 millones, para garantizar 96 subsidios de viviendas en los municipios de El Tuma - La Dalia, Mozonte, El Júcaro, Managua, Masaya y Santa Teresa.
- Mejoramiento de viviendas a familias protagonistas de ingresos bajos a nivel nacional, con ejecución de C\$0.2 millones, para garantizar 4 subsidios en el municipio de Managua.

INSTITUTO DE PROTECCIÓN Y SANIDAD AGROPECUARIA

El PIP anual actualizado es de C\$295.8 millones con fuente de Préstamos Externos y la ejecución es de C\$20.0 millones, lo que representa 6.8% del PIP anual.

Resumen de la ejecución:

- Construcción del edificio administrativo del Instituto de Protección y Sanidad Agropecuaria en Managua, con ejecución financiera de C\$0.6 millones y avance físico de 95.0%.

- Construcción del laboratorio de residuos biológicos y químicos, con ejecución financiera de C\$0.5 millones y avance físico de 19.6%, correspondiente a los estudios. La obra y supervisión se ejecutarán en 2018.
- Construcción del puesto de cuarentena agropecuaria en El Rama con ejecución financiera de C\$1.9 millones.
- Construcción del puesto de cuarentena agropecuaria en Corinto, con ejecución financiera de C\$0.2 millones.
- Construcción del puesto de cuarentena agropecuaria en Managua, con ejecución financiera de C\$2.8 millones.
- Construcción de laboratorio de diagnóstico fitosanitario en Managua, con ejecución financiera de C\$7.7 millones y avance físico de 5.8%.
- Construcción del laboratorio de microbiología en Managua, con ejecución financiera de C\$6.3 millones y avance físico de 38.7%.

INSTITUTO NICARAGÜENSE DE DEPORTES

El PIP anual actualizado es de C\$90.2 millones financiados con Rentas del Tesoro. La ejecución es del 100% y corresponde al desembolso transferido a la Alcaldía de Managua como aporte para la construcción de la piscina olímpica en el Parque Luis Alfonso Velásquez.

INSTITUTO NACIONAL TECNOLÓGICO

El PIP anual actualizado del INATEC con transferencia de capital del gobierno central es de C\$31.8 millones con fuente de Rentas del Tesoro y la ejecución es de C\$5.7 millones, lo que representa 18.0% respecto al PIP actualizado.

Resumen de la ejecución:

- Reemplazo y equipamiento del Instituto Técnico Agropecuario Marcos Homero Guatemala, Jinotega, con ejecución financiera de C\$2.1 millones y avance físico de 92.8%.
- Mejoramiento y equipamiento del Instituto Politécnico Onofre Martínez en Waspan, RACCN, con ejecución financiera de C\$3.6 millones y avance físico de 27.8%. La ejecución de la obra ha presentado atrasos debido a las constantes lluvias en la zona.

INSTITUTO NICARAGÜENSE DE CULTURA

El PIP anual actualizado es de C\$15.0 millones con fuente de Rentas del Tesoro y la ejecución es de C\$14.4 millones, lo que representa 95.8% del PIP actualizado.

Resumen de la ejecución:

- Mejoramiento de la infraestructura del sitio histórico Palacio Nacional de la Cultura en Managua, con ejecución de C\$7.1 millones.
- Mejoramiento de la infraestructura del salón histórico del Teatro Nicaragüense en Managua, con ejecución de C\$5.3 millones.
- Habilitación y equipamiento del centro cultural Colonia Dambach en Managua, con ejecución de C\$2.0 millones.

INSTITUTO NICARAGÜENSE DE ESTUDIOS TERRITORIALES

El PIP anual actualizado es de C\$8.9 millones financiados con Rentas del Tesoro y la ejecución es de C\$3.7 millones, equivalente a 41.6% del PIP anual.

Resumen de la ejecución:

- Ampliación de la Red de Estaciones Meteorológicas en varios Departamentos, con ejecución de C\$0.7 millones y ejecución física de 64.0%, correspondiente a la construcción de la plazoleta para estación metrológica en San Juan de Nicaragua y adquisición de equipos.
- Reposición de Equipos para Mejorar El Sistema de Monitoreo de la Red Meteorológica Convencional Telemétrica, con ejecución de C\$0.6 millones y ejecución física de 54.5%, correspondiente al primer pago de adquisición de equipo convencional y telemétrico.
- Ampliación de la Red de Estaciones para la Vigilancia Meteorológica de la RACCS, con ejecución de C\$0.9 millones y avance físico de 55.4%, corresponde a la construcción de plazoletas en Paiwas y equipamiento.
- Fortalecimiento de la Red Hidrométrica Nacional de Monitoreo, con ejecución de C\$0.8 millones y avance físico de 55.9 %, corresponde a la actividad de supervisión y adquisición de equipos.

- Ampliación de la Red de Monitoreo Hidrológico en los Acuíferos del Pacífico de Nicaragua, con ejecución de C\$0.4 millones y avance físico de 62.5%, corresponde a equipamiento y supervisión.
- Habilitación y Equipamiento del Centro Regional de alerta de Tsunami en América Central con sede en Nicaragua, con ejecución de C\$0.2 millones y avance físico de 47.3%, corresponde a la actividad de supervisión.

FONDO DE INVERSIÓN SOCIAL DE EMERGENCIA

El PIP anual actualizado es de C\$265.6 millones y la ejecución es de C\$39.5 millones, lo que representa 14.9% del PIP anual.

Resumen de la ejecución:

- Proyecto de Infraestructura en Obras y Servicios Comunitarios (Ciudad Sandino), con ejecución de C\$12.7 millones y avance físico de 68.0%.
- Ampliación de la Cobertura del Servicio Sostenible de Agua y Saneamiento Rural en la RACCN, con ejecución de C\$3.4 millones en los municipios de Waspán, Rosita, Puerto Cabezas y Prinzapolka.
- Ampliación de la Cobertura del Servicio Sostenible de Agua y Saneamiento Rural en la RACCS, con ejecución de C\$17.1 millones en los municipios de Desembocadura de Río Grande, El Tortuguero, La Cruz de Río Grande, Paiwas, Bluefields, El Rama y El Ayote.
- Ampliación de la Cobertura del Servicio Sostenible de Agua y Saneamiento Rural en Alto Wangki y Bocay, con ejecución de C\$1.4 millones.
- Ampliación de la Cobertura del Servicio Sostenible de Agua y Saneamiento Rural en la Región del Pacífico, con ejecución de C\$4.6 millones en los municipios de El Sauce, Santa Rosa del Peñón, El Viejo, San Francisco del Norte, Altagracia, Santo Tomás del Norte, Somotillo, Puerto Morazán y Achuapa.
- Ampliación de la Cobertura del Servicio Sostenible de Agua y Saneamiento Rural en la Región Norte, con ejecución de C\$0.4 millones. Obras en proceso de formulación en los municipios de San José de Cusmapa, San Juan de Río Coco, San Lucas, Telpaneca, Totogalpa, San Juan de Limay, San Nicolás y San Dionisio.

GOBIERNO REGIONAL AUTÓNOMO COSTA CARIBE NORTE

El PIP anual actualizado es de C\$51.5 millones con fuente de Rentas del Tesoro y la ejecución es de C\$40.5 millones, o sea 78.6% con respecto al PIP anual.

Resumen de la ejecución:

- Rehabilitación estadio municipal en Siuna, con ejecución de C\$3.0 millones.
- Rehabilitación estadio municipal en Puerto Cabezas, con ejecución de C\$3.5 millones.
- Mejoramiento de Caminos Productivos en Puerto Cabezas, Rosita, Mulukuku y Siuna, con ejecución de C\$3.5 millones.
- Rehabilitación de Camino Productivo Miguel Bikan - Polos de Desarrollo en Waspan con ejecución de C\$3.5 millones.
- Rehabilitación del Edificio Complejo Autonomía del GRACCN y CRACCN en Puerto Cabezas, con ejecución de C\$4.0 millones.
- Construcción de viviendas sociales en Puerto Cabezas, con ejecución de C\$4.0 millones.
- Rehabilitación de Camino Productivo Naranjo-El Manser en Siuna, con ejecución de C\$0.9 millones.
- Construcción de Calles en el Sector Urbano de Rosita, con ejecución de C\$2.9 millones.
- Construcción de Camino Productivo Columbus – Salpaka, Cuenca del Río Wawa, Tasba Pri, en Puerto Cabezas, con ejecución de C\$2.7 millones.
- Rehabilitación de Camino Productivo Camarón – Nueva Esperanza, Tasba Pri, en Puerto Cabezas, con ejecución de C\$4.8 millones.
- Rehabilitación de Camino Productivo Nancitón - Marañón en Puerto Cabezas, con ejecución de C\$2.9 millones.
- Rehabilitación de Camino Productivo Koom - Bisma en Wangki Twi, en Waspan, con ejecución de C\$4.8 millones.

GOBIERNO REGIONAL AUTÓNOMO COSTA CARIBE SUR

El PIP anual actualizado es de C\$56.0 millones con fuente de Rentas del Tesoro y la ejecución de C\$35.6 millones, lo que representa 63.5% del PIP anual.

Resumen de la ejecución:

- Construcción de plaza parque en el municipio de Bluefields, con ejecución de C\$3.5 millones.
- Construcción de complejo comercial congresista Horatio Hodgson en el municipio de Bluefields-RACCS, con ejecución de C\$11.0 millones.
- Construcción del Centro de Formación y Capacitación Técnica Regional en el municipio de Bluefields, con ejecución de C\$3.6 millones.
- Construcción de puesto de salud en el barrio 19 de Julio en Bluefields, con ejecución de C\$1.0 millones.
- Construcción y equipamiento de albergues en Corn Island y Little Corn Island, con ejecución de C\$3.0 millones.
- Rehabilitación del estadio Ulwa en la comunidad de Karawala en la Desembocadura del Río Grande, con ejecución de C\$1.5 millones.
- Construcción de Sistema de Agua Potable en el Poblado la Aurora San Francisco en Kukra River, con ejecución de C\$3.5 millones.
- Ampliación de escuela en el barrio San Mateo-Bluefields, con ejecución de C\$2.5 millones.
- Rehabilitación de la Casa de Gobierno Regional, con ejecución de C\$2.0 millones.
- Construcción del mercado y terminal de transporte terrestre en Kukra Hill, con ejecución de C\$2.5 millones.
- Construcción de Camino Empalme San Francisco - La Aurora en Bluefields, con ejecución de C\$1.5 millones.

TEATRO NACIONAL RUBÉN DARÍO

El PIP anual actualizado es de C\$10.0 millones con fuente de Rentas del Tesoro y la ejecución es de C\$0.6 millones correspondiente al proyecto “Mejoramiento de la infraestructura del Teatro Nacional Rubén Darío”.

DIRECCIÓN GENERAL DE SERVICIOS ADUANEROS

El PIP anual actualizado es de C\$7.3 millones con fuente de Rentas con Destino Específico y una ejecución de C\$2.9 millones, que corresponde al proyecto “Reemplazo de las Oficinas de Administración de Aduana”.

CONSEJO NACIONAL DEL DEPORTE, LA EDUCACIÓN FÍSICA Y LA RECREACIÓN FÍSICA

El PIP anual actualizado es de C\$98.8 millones financiados con fuente de Rentas del Tesoro y la ejecución es de C\$57.5 millones, lo que representa el 58.2% con respecto al PIP anual.

Resumen de la ejecución:

- Mejoramiento y Ampliación del Complejo del Instituto Nicaragüense de Deportes, con ejecución de C\$24.9 millones y avance físico de 69.0%. Las obras en ejecución son las siguientes:
 - Ampliación de graderías y fachadas en cancha de balonmano del IND, con ejecución de C\$0.5 millones y avance físico de 98.4% (210 m²).
 - Ampliación de gimnasio de combates del IND, con ejecución de C\$6.2 millones y avance físico de 77.6% (186.2 m²).
 - Reemplazo de piso en pista de atletismo del IND, con ejecución financiera de C\$6.0 millones y avance físico de 61.4% (3,332 m²).
 - Ampliación del estadio olímpico del IND, con ejecución financiera de C\$11.1 millones y avance físico de 68.2% (16,699.5 m²).
 - Construcción de puesto de seguridad del IND, con ejecución financiera de C\$0.7 millones y avance físico de 10.8%.
 - Construcción de tarima para levantamientos de pesas, con ejecución financiera de C\$0.4 millones y avance físico de 55.9%.

- Mejoramiento y Ampliación de Gimnasios Deportivos, con ejecución de C\$2.9 millones y avance físico de 100% (860 m²).
- Mejoramiento y Ampliación del Complejo Deportivo Polideportivo España, con ejecución de C\$29.8 millones y un avance físico de 46.8% (1,272.4 m²).

EMPRESA NACIONAL DE TRANSMISIÓN ELÉCTRICA

El PIP anual actualizado de ENATREL con transferencia de capital del Gobierno Central es de C\$940.6 millones y la ejecución en este semestre de C\$196.2 millones, lo que representa 20.9% del PIP anual. A nivel de fuente de financiamiento, la ejecución con Rentas del Tesoro es de 49.0%, Rentas del Tesoro/Alivio BID 22.6%, Préstamos Externos 22.9%.

Resumen de la ejecución:

- Construcción Subestaciones y Líneas de Transmisión en Yalí, Ocotal, El Sauce, Terrabona y Ampliación de Subestaciones Estelí y San Ramón-PNESER, con ejecución de C\$2.8 millones y corresponde a la Unidad Ejecutora.
- Construcción de Subestación y Línea de Transmisión 138 Kv en El Cuá y La Dalia y Ampliación de Subestación San Ramón-PNESER, con ejecución de C\$5.3 millones y corresponde a la Unidad Ejecutora.
- Construcción de Líneas de Transmisión para Conectar las Plantas Eólicas Eolo y Blue Power, con ejecución de C\$2.8 millones y corresponde a la Unidad Ejecutora.
- Construcción Línea de Transmisión para Conectar la Planta Hidroeléctrica Tumarín, con ejecución C\$5.4 millones y corresponde a la Unidad Ejecutora.
- Construcción de red de distribución eléctrica rural en los departamentos de Nueva Segovia, Madriz, Estelí, Jinotega y Matagalpa (PNESER), con ejecución de C\$141.5 millones y corresponde a la Unidad Ejecutora, supervisión y pago del contrato para la adquisición de materiales.
- Normalización del Servicio Eléctrico en Asentamientos Sector Managua (PNESER), con ejecución de C\$15.3 millones y corresponde a la Unidad Ejecutora, supervisión y obras contratadas.

- Normalización del Servicio Eléctrico en Asentamientos Sector Norte (PNESER), con ejecución de C\$2.8 millones y corresponde a obras contratadas.
- Normalización del Servicio Eléctrico en Asentamientos Sector Occidente (PNESER), con ejecución de C\$1.4 millones y corresponde a obras contratadas.
- Normalización del Servicio Eléctrico en Asentamientos Sector Sur (PNESER), con ejecución de C\$0.3 millones y corresponde a obras contratadas.
- Construcción de Subestación San Juan del Sur y Línea de Transmisión San Juan del Sur-La Virgen, con ejecución de C\$1.5 millones y corresponde a la Unidad Ejecutora.
- Construcción de Subestación en el Aeropuerto Augusto César Sandino de Managua, con ejecución de C\$0.7 millones y corresponde a la Unidad Ejecutora.
- Electrificación de Nicaragua (PELNICA-FASE II), con ejecución C\$4.2 millones y corresponde a la Unidad Ejecutora.
- Construcción de Subestación Carlos Fonseca y Líneas de Transmisión Villa El Carmen - Carlos Fonseca - Las Colinas y San Rafael Del Sur, con ejecución de C\$3.2 millones y corresponde a la Unidad Ejecutora.
- Normalización del Servicio Eléctrico en Asentamientos Sector Oriente (PNESER), con ejecución de C\$0.3 millones y corresponde a obras contratadas.
- Ampliación y Refuerzos en El Sistema de Transmisión de Electricidad de Nicaragua, con ejecución de C\$5.4 millones y corresponde a la Unidad Ejecutora.
- Ampliación de la Red de Datos de banda ancha – ENATREL, con ejecución de C\$3.1 millones y corresponde a la Unidad Ejecutora.

EMPRESA NICARAGÜENSE DE ACUEDUCTOS Y ALCANTARILLADOS SANITARIOS

El PIP anual actualizado de ENACAL con transferencia de capital del Gobierno Central es de C\$612.6 millones y la ejecución del primer semestre de C\$264.4 millones, lo que representa 43.1% del PIP anual. A nivel de fuente de financiamiento la ejecución con Rentas del Tesoro es de 28.5%, Rentas del

Tesoro/Alivio BID 55.8%, Préstamos Externos 25.1% y Donaciones Externas 43.2%.

Resumen de la ejecución:

- Mejoramiento y Ampliación del Sistema de Agua Potable y Construcción del Sistema de Alcantarillado Sanitario de la Ciudad de Bilwi, con ejecución de C\$92.9 millones y ejecución física de 17.0%.
- Ampliación del Servicio de Agua Potable en la Ciudad de San Carlos, con ejecución de C\$32.8 millones y ejecución física de 35.5%.

Mejoramiento y Ampliación de los Sistemas de Agua potable y Alcantarillado Sanitario de la Ciudad de Granada, con ejecución de C\$27.3 millones y ejecución física de 8.1%. Corresponde a 870 conexiones de agua potable con 4,658 beneficiarios y 1,080 de alcantarillado sanitario con una población beneficiada de 5,832 habitantes, en los municipios de Nandaime, Diriomo y Granada.

- Ampliación de las Redes de Agua Potable y Alcantarillado Sanitario en el Departamento de Managua, con ejecución de C\$26.5 millones y ejecución física de 49.4%.
- Ampliación de la cobertura de micro-medición de agua potable a nivel nacional, con ejecución de C\$13.6 millones y ejecución física de 24.6%.
- Construcción y Equipamiento de Pozos en el Municipio de Managua (Reparto SHICK #7, La Nunciatura y La Viña), con ejecución de C\$8.6 millones y ejecución física de 25.3%.
- Construcción y Equipamiento de Pozos en el Departamento de León, con ejecución de C\$6.9 millones y ejecución física de 42.5%.
 - Ampliación de las Redes de Agua Potable y Alcantarillado Sanitario en el Departamento de León, con ejecución de C\$5.0 millones y ejecución física de 100%. Se instalaron 475 conexiones de agua potable con 2,565 beneficiarios y 425 de alcantarillado sanitario con una población beneficiada de 2,295 habitantes, en los municipios de Nagarote, El Sauce, Achuapa, Santa Rosa del Peñón, El Jicaral, La Paz Centro y León.
 - Ampliación de las Redes de Agua Potable y Alcantarillado Sanitario en el Departamento de Chinandega, con ejecución de C\$5.0 millones y ejecución física de 100%. Corresponde a 2,220 conexiones

de agua potable con 11,988 beneficiarios y 1,880 de alcantarillado sanitario con una población beneficiada de 10,152 habitantes, en los municipios de El Viejo y Chinandega.

- Ampliación de las Redes de Agua Potable en Departamento de Carazo, con ejecución de C\$5.0 millones y ejecución física de 100%. Se instalaron 280 conexiones de agua potable con 15,120 beneficiarios en los municipios de Santa Teresa, Diriamba y Jinotepe.
 - Ampliación de las Redes de Agua Potable y Alcantarillado Sanitario en el Departamento de Estelí, con ejecución de C\$4.9 millones y ejecución física de 100%. Corresponde a 700 conexiones de agua potable con 9,180 beneficiarios y 1,200 de alcantarillado sanitario con una población beneficiada de 6,480 habitantes en el municipio de Estelí.
- Construcción y Equipamiento de pozos en la Región Autónoma de la RACCN, con ejecución de C\$4.4 millones y ejecución física de 40.2%.
 - Ampliación de las Redes de Agua Potable y Alcantarillado Sanitario en el Departamento de Granada, con ejecución de C\$4.0 millones y ejecución física de 100%.
 - Ampliación de las Redes de Agua Potable en el Departamento de Rivas, con ejecución de C\$4.0 millones y ejecución física de 100%. Corresponde a 375 conexiones de agua potable con 2,025 (beneficiarios) y 325 de alcantarillado sanitario para una población beneficiada de 1,755 habitantes en los municipios de San Juan del Sur, Altagracia y Rivas.
 - Ampliación de las Redes de Agua Potable en el Departamento de Chontales, con ejecución de C\$3.7 millones y ejecución física de 100%. Corresponde a 1,430 conexiones de agua potable con 7,722 beneficiarios en los municipios de Juigalpa y Villa Sandino.
 - Construcción y Equipamiento de Pozos en el Departamento de Matagalpa, con ejecución de C\$3.6 millones y ejecución física de 56%.
 - Construcción y Equipamiento de Pozos en el Departamento de Madriz, con ejecución de C\$3.2 millones y ejecución física de 44.2%.
 - Construcción y Equipamiento de Pozos en el Departamento de Chinandega, con ejecución de C\$3.0 millones y ejecución física de 39.9%.

- Ampliación de las Redes de Agua Potable y Alcantarillado Sanitario en el Departamento de Boaco, con ejecución de C\$2.0 millones y ejecución física de 100%. Se instalaron 1,500 conexiones de alcantarillado sanitario con 8,100 beneficiarios en el municipio de Boaco.
- Ampliación de las Redes de Agua Potable y Alcantarillado Sanitario en la Ciudad de San Carlos, con ejecución de C\$2.0 millones y ejecución física de 100%. Se instalaron 800 conexiones de agua potable con 4,320 (beneficiarios) y 600 de alcantarillado sanitario, con una población beneficiada de 4,320 habitantes.
- Ampliación de las Redes de Agua Potable en la Ciudad de Jinotega, con ejecución de C\$1.8 millones y ejecución física de 100%. Se instalaron 280 conexiones de agua potable con 1,512 beneficiarios.
- Ampliación de las Redes de Agua Potable y Alcantarillado Sanitario en la RACCN, con ejecución de C\$1.4 millones y ejecución física de 100%. Se instalaron 290 conexiones de agua potable con 1,566 beneficiarios y 260 conexiones de alcantarillado sanitario con una población beneficiada de 1,404 habitantes en los municipios de Puerto Cabezas y Waspan.
- Ampliación de las Redes de Agua Potable en la RACCS, con ejecución de C\$1.0 millón y ejecución física de 100%. Se instalaron 305 conexiones de agua potable con 1,647 beneficiarios en los municipios de Nueva Guinea y Bluefields.

ALCALDIA DE MANAGUA

El PIP anual actualizado de la Alcaldía de Managua con transferencia de capital del Gobierno Central es de C\$300.5 millones y la ejecución financiera de 100%, lo que corresponde al proyecto de Construcción y Equipamiento del Estadio Nacional de Béisbol en Managua. El avance físico a junio es 82% y se proyecta terminar en septiembre del presente año. Las obras que se encuentran en ejecución para su finalización son las siguientes: el campo de juego, obras exteriores, techo, instalaciones eléctricas y especiales, instalaciones de sillas y acabados en general.

TRANSFERENCIA MUNICIPAL

El presupuesto anual para la partida de transferencia de capital es de C\$5,738.2 millones y el monto total transferido en el primer semestre es de C\$4,095.7 millones, o sea 71.4% del total anual. Conforme los registros del sistema TRANSMUNI, las municipalidades informaron en el periodo enero/junio una ejecución de la transferencia de capital de C\$2,399.6 millones, lo que representa 41.8% del presupuesto anual y 58.6% de lo transferido.

A continuación, se menciona de forma general los montos y tipos de proyectos y/o obras ejecutados en el primer semestre por las municipalidades con la transferencia de capital:

TRANSFERENCIA DE CAPITAL 2017
EJECUCION ENERO/JUNIO
(Millones de C\$)

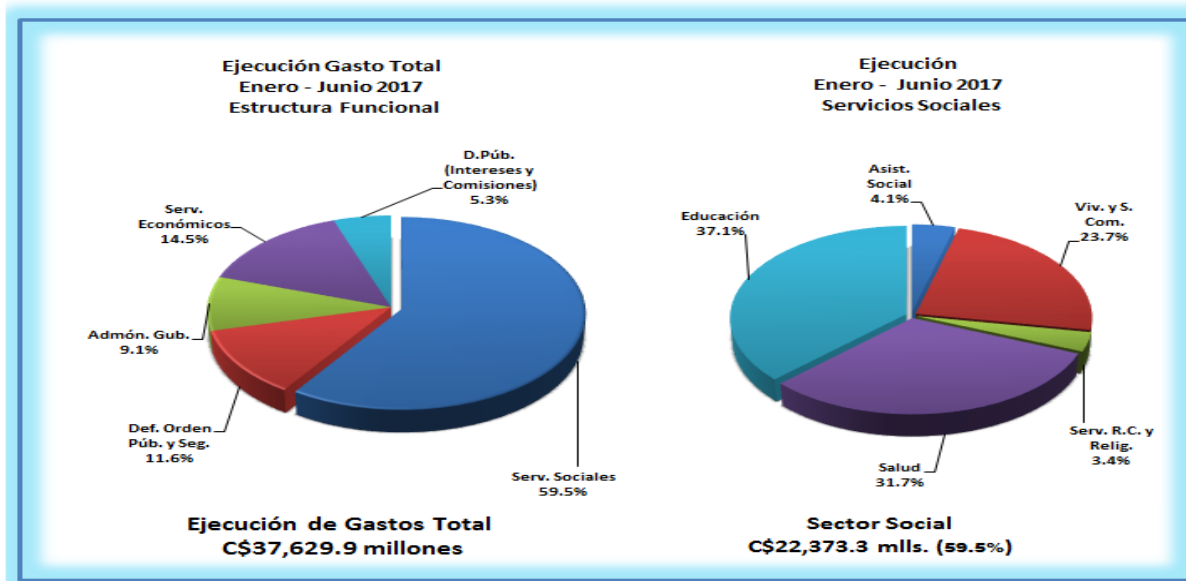
| CONCEPTO | SECTOR DE INVERSION | PRESUPUESTO ANUAL | EJECUCION TRANSMUNI | % EJEC. | VARIACION |
|--|-------------------------------------|-------------------|---------------------|--------------|----------------|
| Construcción, rehabilitación y mejoramiento de puentes, caminos rurales, calles, cunetas, muelles y/o embarcaderos. | TRANSPORTE (Infraestructura Vial) | 1,623.2 | 632.5 | 39.0% | 990.7 |
| Construcción, rehabilitación y ampliación de andenes, bulevares, drenajes, cauces, puentes peatonales, parques, plazas, mercados, rastros, terminales de buses, iglesias, cementerios, barreras, vertederos y centros comunales. | OBRAS Y SERVICIOS COMUNITARIOS | 616.0 | 191.2 | 31.0% | 424.8 |
| Construcción, rehabilitación y ampliación de instalaciones deportivas, centros culturales, sitios históricos, museos, bibliotecas, monumentos, casas antiguas e infraestructura patrimonial. | CULTURA, DEPORTES Y RECREACION | 840.5 | 399.5 | 47.5% | 441.0 |
| Amortización de deudas por préstamos bancarios destinados a inversiones. | ADMINIST. MUNICIPAL | 456.7 | 306.7 | 67.2% | 150.0 |
| Construcción, rehabilitación y ampliación de pre escolares, escuelas de educación primaria, institutos de secundaria y técnicos, escuelas normales, construcción y ampliación de centros tecnológicos municipales, escuelas de oficio, Centros de Desarrollo Infantil (CDI), Centros Infantiles Comunitarios (CICOS) y dotación de equipos y mobiliarios para escuelas e institutos. | EDUCACION | 453.8 | 194.8 | 42.9% | 259.0 |
| Construcción, rehabilitación, mejoramiento y ampliación de sistemas de agua potable y alcantarillado pluvial, construcción y mejoramiento de mini acueductos por bombeo eléctrico y gravedad (MABE y MAG), construcción de pozos y letrinas y obras complementarias al tratamiento de aguas residuales. | AGUA, ALCANT. Y SANEAMIENTO | 417.9 | 125.8 | 30.1% | 292.1 |
| Construcción, rehabilitación y ampliación de edificios y oficinas municipales, dotación de mobiliario y equipos, adquisición de vehículos, adquisición de módulos de construcción y terrenos y otros proyectos de fortalecimiento municipal. | ADMINIST. MUNICIPAL | 297.9 | 183.6 | 61.6% | 114.3 |
| Construcción, rehabilitación, ampliación y reemplazo de centros y puestos de salud, de casas maternas y de hospitales primarios y dotación de equipos. | SALUD | 459.4 | 139.0 | 30.3% | 320.4 |
| Proyectos relacionados con el medio ambiente: Manejo de áreas protegidas, protección de fuentes de agua, manejo de cuencas, conservación de ecosistemas y de suelos, construcción de sistemas para tratamiento de basura y acciones para el control de la contaminación. | MEDIO AMBIENTE | 221.5 | 80.3 | 36.3% | 141.2 |
| Construcción, rehabilitación, mejoramiento y ampliación de infraestructura turística y desarrollo de rutas turísticas, construcción de infraestructura para comercialización. | COMERCIO Y TURISMO | 135.5 | 59.8 | 44.1% | 75.7 |
| Construcción, rehabilitación y ampliación de hogares y albergues y actividades de protección social. | PROTECC. Y ASISTENCIA SOCIAL | 143.6 | 66.1 | 46.0% | 77.5 |
| Construcción de viviendas de interés social y adquisición de terrenos para construcción de viviendas. | VIVIENDA | 60.0 | 14.3 | 23.8% | 45.7 |
| Instalación de sistemas de energía eléctrica no convencional, instalación de luminarias públicas e inversión en actividades relacionadas con la agricultura, pesca y forestal. | ENERGIA, AGROPEC., FORESTAL Y PESCA | 12.2 | 6.0 | 49.2% | 6.2 |
| TOTAL | | 5,738.2 | 2,399.6 | 41.8% | 3,338.6 |

Fuente: Información registrada por las municipalidades en el sistema TRANSMUNI.

Gasto Funcional

En la ejecución del gasto total enero/junio 2017, según clasificación funcional, se puede apreciar la relevancia de los gastos con destino social y los recursos con destino en los servicios de carácter económico. El gasto con destino social está orientado principalmente a mejorar las condiciones de vida de la población de escasos recursos, a través de la prestación de servicios gratuitos y con equidad en educación y salud, mejoramiento y ampliación de la infraestructura de estos sectores, programas y proyectos de vivienda de interés social, programas y servicios comunitarios, mejoramientos y ampliación de sistemas de agua potable y alcantarillados sanitarios, transferencias municipales para el desarrollo y fortalecimiento municipal, y transferencias a las Universidades y Centro de Educación Técnica Superior, subsidios orientados a proteger el ingreso real de la población más vulnerable del país, programas y proyectos de desarrollo local, el programa del Bono Productivo Alimentario, el Programa Usura Cero y diferentes programas de asistencia social, culturales y deportivos, entre otros.

En este entorno, el gasto social enero/junio 2017 como una prioridad presupuestaria del GRUN presenta un mejor desempeño que la evolución del gasto total. El monto ejecutado es de C\$22,373.3 millones, que equivale a un grado de ejecución de 50.2% respecto al presupuesto anual que es de C\$44,537.5 millones. El monto de la ejecución representa 59.5% del gasto total ejecutado y muestra incremento de 11.9% (C\$2,385.9 millones) con respecto a lo observado en el mismo período 2016. Este incremento está relacionado con mayores recursos destinados a: Ministerio de Salud (C\$778.8 millones), Ministerio de Educación (C\$453.7 millones), Transferencia Municipal (C\$715.3 millones), Instituto Nicaragüense de Deportes (C\$151.6 millones), Universidades (C\$243.4 millones), Alcaldía de Managua (C\$179.5 millones) con la construcción del Estadio Nacional de Béisbol de Managua y Empresa Nicaragüense de Acueductos y Alcantarillados Sanitarios (C\$114.2 millones), entre otros. Por su parte, presentan reducción, Ministerio de Economía Familiar, Comunitaria, Cooperativa y Asociativa, Instituto de la Vivienda Urbana y Rural, Ministerio de la Familia, Adolescencia y Niñez, Instituto Nacional Tecnológico y Fondo de Inversión Social de Emergencia. El gasto social incorpora los reajustes salariales de 8.0% para el Ministerio de Salud y de 9.0% para el Ministerio de Educación, así como el incremento de nuevo personal en la planilla fiscal de estos ministerios.



Los ministerios de Salud y Educación, así como las transferencias a las municipalidades y Universidades concentran el 88.8% (C\$19,867.2 millones) del gasto social ejecutado y el 52.8% del gasto total, respectivamente, lo que ratifica la concentración y relevancia de este gasto social.

Por su parte, otro sector de prioridad en la asignación y uso de los recursos es lo destinado a los servicios económicos, que incluye infraestructura vial, servicios y fomento al desarrollo agropecuario y forestal, medio ambiente y recursos naturales, infraestructura para desarrollo rural, servicios industriales y comerciales, infraestructura en energía eléctrica, ordenamiento de la propiedad, puertos y energía y minas, entre otros. En este sentido, el gasto ejecutado enero/junio 2017 es de C\$5,480.2 millones, lo que representa 14.5% del gasto total ejecutado y con un desempeño de 43.6% de lo asignado en el año.

El resto del gasto total corresponde a los servicios de administración gubernamental con C\$3,423.8 millones, equivalente al 9.1% del total de gasto devengado y con un grado de ejecución de 43.3%; defensa, orden público y seguridad con un gasto de C\$4,349.9 millones, es decir 11.6% del gasto total devengado y un nivel de ejecución de 40.9%; y el servicio de la deuda (intereses y comisiones) con un monto de C\$2,002.7 millones, lo que representa el 5.3% del gasto total y un grado de ejecución de 45.7%.

El siguiente cuadro presenta la estructura funcional del gasto:

Gasto Funcional
Ejecución Enero - Junio 2017
(Millones de Córdoba)

| Concepto | Presupuesto Anual Actualizado (1) | Ejecución Devengado (2) | Estructura Ejecución (%) (3) | Grado de Ejecución (%) (4 = 2/1) |
|--|--|-------------------------------|---------------------------------------|---|
| Servicios Sociales | 44,537.5 | 22,373.3 | 59.4 | 50.2 |
| Educación | 18,444.7 | 8,296.4 | 22.0 | 45.0 |
| Salud | 13,980.6 | 7,100.7 | 18.9 | 50.8 |
| Servicio Social y Asistencia Social | 1,970.9 | 909.1 | 2.4 | 46.1 |
| Vivienda y Servicios Comunitarios | 9,061.8 | 5,293.1 | 14.1 | 58.4 |
| Servicios Recreativos, Culturales y Religiosos | 1,079.5 | 774.0 | 2.1 | 71.7 |
| Administración Gubernamental | 7,900.9 | 3,423.8 | 9.1 | 43.3 |
| Defensa, Orden Público y Seguridad | 10,638.7 | 4,349.9 | 11.6 | 40.9 |
| Servicios Económicos | 12,561.9 | 5,480.2 | 14.6 | 43.6 |
| Deuda Pública, Intereses y Gastos | 4,380.2 | 2,002.7 | 5.4 | 45.7 |
| Total Gastos | 80,019.2 | 37,629.9 | 100.0 | 47.0 |

Gasto en Pobreza

Los gastos de los programas y proyectos relacionados con el combate a la pobreza alcanzan un monto de ejecución en el primer semestre 2017 de C\$22,453.8 millones, para un grado de ejecución de 48.6% del presupuesto anual de C\$46,199.5 millones. El monto ejecutado presenta una cobertura de un poco más de la mitad (59.7%) del gasto total ejecutado y se incrementa 3.1% (C\$675.4 millones) en relación a igual período 2016, siendo para el gasto corriente de 6.4% y para el gasto de capital una reducción de 1.6%, respectivamente. Tanto la tasa de crecimiento del gasto total como la reducción del gasto de capital, están siendo afectadas por el bajo dinamismo en la ejecución de los recursos externos.

Los ministerios de Salud y Educación, así como los proyectos de inversión del Ministerio de Transporte e Infraestructura y la Transferencia de capital a las municipalidades absorben el 85.2% (C\$19,127.4 millones) del total de gasto destinado al combate de la pobreza y 50.8% del gasto total ejecutado en el período, lo cual ratifica la concentración y relevancia de este gasto.

Gasto en Pobreza
Ejecución Enero - Junio 2017
(Millones de Córdoba)

| Concepto | Gasto Corriente | Gasto Capital | Total | % |
|-----------------------------|-----------------|-----------------|-----------------|--------------|
| Total Pobreza | 13,604.3 | 8,849.5 | 22,453.8 | 63.0 |
| No Pobreza | 11,805.4 | 1,368.0 | 13,173.4 | 37.0 |
| Total Gasto Primario | 25,409.7 | 10,217.5 | 35,627.2 | 100.0 |

NOTA: No incluye intereses y comisiones de la deuda pública por C\$2,002.7 Millones.

El gasto ejecutado en programas y proyectos para el combate de la pobreza de C\$22,453.8 millones está financiado principalmente con recursos internos, como se muestra a continuación:

- a) 74.8% (C\$16,792.8 millones) se financia con Rentas del Tesoro y Rentas con Destino Específico.
- b) 9.0% (C\$2,016.3 millones) con Rentas del Tesoro/Alivio HIPC.
- c) 10.6% (C\$2,378.9 millones) con desembolsos de préstamos externos atados a programas y proyectos.
- d) 5.6% (C\$1,265.8 millones) con fuentes de donaciones externas atadas a programas y proyectos.

Cabe señalar que los gastos financiados con Rentas del Tesoro y Rentas con Destino Específico se incrementan 11.8%, o sea C\$1,765.7 millones, con respecto a lo ejecutado enero/junio 2016 y en las Rentas de Tesoro/Alivio HIPC se reducen 9.8%, es decir menor en C\$218.0 millones. Por su parte, lo financiado con recursos externos (donaciones y desembolsos de préstamos) presentan reducción de 19.3%, que significa menor en C\$872.3 millones, en relación a lo observado en el mismo período 2016, lo cual se origina principalmente en la fuente de préstamo. En su conjunto, el gasto en los programas y proyectos para el combate de la pobreza se incrementa en un monto neto de C\$675.4 millones, con respecto a igual período 2016, lo cual es impulsado por los mayores recursos con destino en Ministerio de Salud, Ministerio de Educación, Transferencia de Capital a las Municipalidades, Instituto de Protección y Sanidad Agropecuaria y Proyectos de inversión en Ministerio de Energía y Minas y Empresa Nicaragüense de Acueductos y Alcantarillados Sanitarios. No obstante, presentan reducciones en las inversiones del Ministerio de Transporte e Infraestructura, Empresa Nacional de Transmisión Eléctrica, Instituto de la Vivienda Urbana y Rural, Ministerio de Economía Familiar, Comunitaria, Cooperativa y Asociativa y Ministerio de la Familia, Adolescencia y Niñez, entre otros.

A continuación se presentan las principales instituciones que ejecutan el gasto en pobreza, de los cuales se destacan los recursos con destino a los ministerios de salud y educación, sectores que en su conjunto absorben un poco más de la mitad (C\$12,340.1 millones) del total de gasto en pobreza. Otros dos sectores importantes en donde se destinan los recursos para el combate de la pobreza son los proyectos de inversión de infraestructura vial del Ministerio de Transporte e Infraestructura y la transferencia de capital a las municipalidades, con un monto de ejecución de C\$6,787.3 millones, lo que representa 30.2% del total de gasto en pobreza. Con estos montos y destino de los recursos, se ratifica la concentración y relevancia del gasto para el combate de la pobreza y la prioridad de las políticas en educación, salud, infraestructura vial y el desarrollo y fortalecimiento municipal, como elementos importantes en el desarrollo económico y social del país.

**Gasto en Pobreza
Ejecución Enero - Junio 2017
(Millones de Córdoba)**

| | Presupuesto Anual Actualizado (1) | Ejecución Devengado (2) | Saldo (3= 1 - 2) | Grado de Ejecución (%) (4= 2 / 1) |
|--|--|---------------------------------|-----------------------|--|
| Ministerio de Salud | 13,456.8 | 6,784.7 | 6,672.1 | 50.4 |
| Ministerio de Educación | 12,589.8 | 5,555.4 | 7,034.4 | 44.1 |
| Transferencia Municipal | 5,738.2 | 4,095.7 | 1,642.5 | 71.4 |
| Ministerio de Transporte e Infraestructura | 5,407.4 | 2,691.6 | 2,715.8 | 49.8 |
| Fondo de Mantenimiento Vial | 1,437.3 | 665.2 | 772.1 | 46.3 |
| Ministerio de Economía, Familiar, Comunitaria, Cooperativa y Asociativa | 1,219.3 | 442.3 | 777.0 | 36.3 |
| Empresa Nacional de Transmisión Eléctrica | 954.4 | 197.6 | 756.8 | 20.7 |
| Empresa Nicaragüense de Acueductos y Alcantarillados Sanitarios | 647.4 | 291.9 | 355.5 | 45.1 |
| Ministerio de Energía y Minas | 535.4 | 126.2 | 409.2 | 23.6 |
| Fondo de Inversión Social de Emergencia | 521.7 | 129.9 | 391.8 | 24.9 |
| Instituto de la Vivienda Urbana y Rural - INVUR | 520.1 | 18.8 | 501.3 | 3.6 |
| Ministerio de la Familia, Adolescencia y Niñez | 399.1 | 184.3 | 214.8 | 46.2 |
| Cooperativa de Transporte Urbano Colectivo del Municipio de Managua y Ciudad Sandino | 335.1 | 182.3 | 152.8 | 54.4 |
| Ordenamiento de la Propiedad | 310.2 | 126.1 | 184.1 | 40.7 |
| Subsidio de Energía en Asentamientos en Barrios Económicamente Vulnerables | 248.8 | 123.3 | 125.5 | 49.6 |
| Instituto de Protección y Sanidad Agropecuaria | 229.8 | 112.2 | 117.6 | 48.8 |
| Ministerio Agropecuario | 211.0 | 99.6 | 111.4 | 47.2 |
| Subsidio al Consumo de Energía, Agua y Telefonía para Jubilados | 202.1 | 108.5 | 93.6 | 53.7 |
| Ministerio del Ambiente y de los Recursos Naturales | 179.3 | 65.1 | 114.2 | 36.3 |
| Instituto Nacional Forestal | 127.4 | 50.3 | 77.1 | 39.5 |
| Programa Usura Cero | 106.4 | 51.3 | 55.1 | 48.2 |
| Instituto de Fomento Municipal | 82.5 | 38.3 | 44.2 | 46.4 |
| Comisión Nacional de Zonas Francas | 60.0 | 30.0 | 30.0 | 50.0 |
| Fondo de Preinversión | 60.0 | | 60.0 | 0.0 |
| Procuraduría para la Defensa de los Derechos Humanos | 55.4 | 25.9 | 29.5 | 46.8 |
| Instituto Tecnológico Nacional - INTECNA | 54.7 | 26.3 | 28.4 | 48.1 |
| Empresa Portuaria Nacional | 50.0 | 29.5 | 20.5 | 59.0 |
| Fondo de Desarrollo Minero | 47.5 | 19.0 | 28.5 | 40.0 |
| Sistema Nacional de Prevención, Mitigación y Atención de Desastres | 47.2 | 23.0 | 24.2 | 48.7 |
| Instituto Nacional Tecnológico - INATEC | 44.6 | 12.0 | 32.6 | 26.9 |
| Ministerio de la Juventud | 42.3 | 17.3 | 25.0 | 40.9 |
| Gobierno Regional Autónomo de la Costa Caribe Norte | 39.3 | 30.0 | 9.3 | 76.3 |
| Procuraduría General de la República | 37.6 | 15.6 | 22.0 | 41.5 |
| Gobierno Regional Autónomo de la Costa Caribe Sur | 32.3 | 16.6 | 15.7 | 51.4 |
| Resto | 169.0 | 68.0 | 101.0 | 40.2 |
| Total Gastos | 46,199.4 | 22,453.8 | 23,745.6 | 48.6 |

ANEXO ESTADÍSTICO

Cuadro No. 1

Gobierno Central
Ingresos, Gastos y Financiamiento
Ejecución Período Enero - Junio 2017
Córdoba

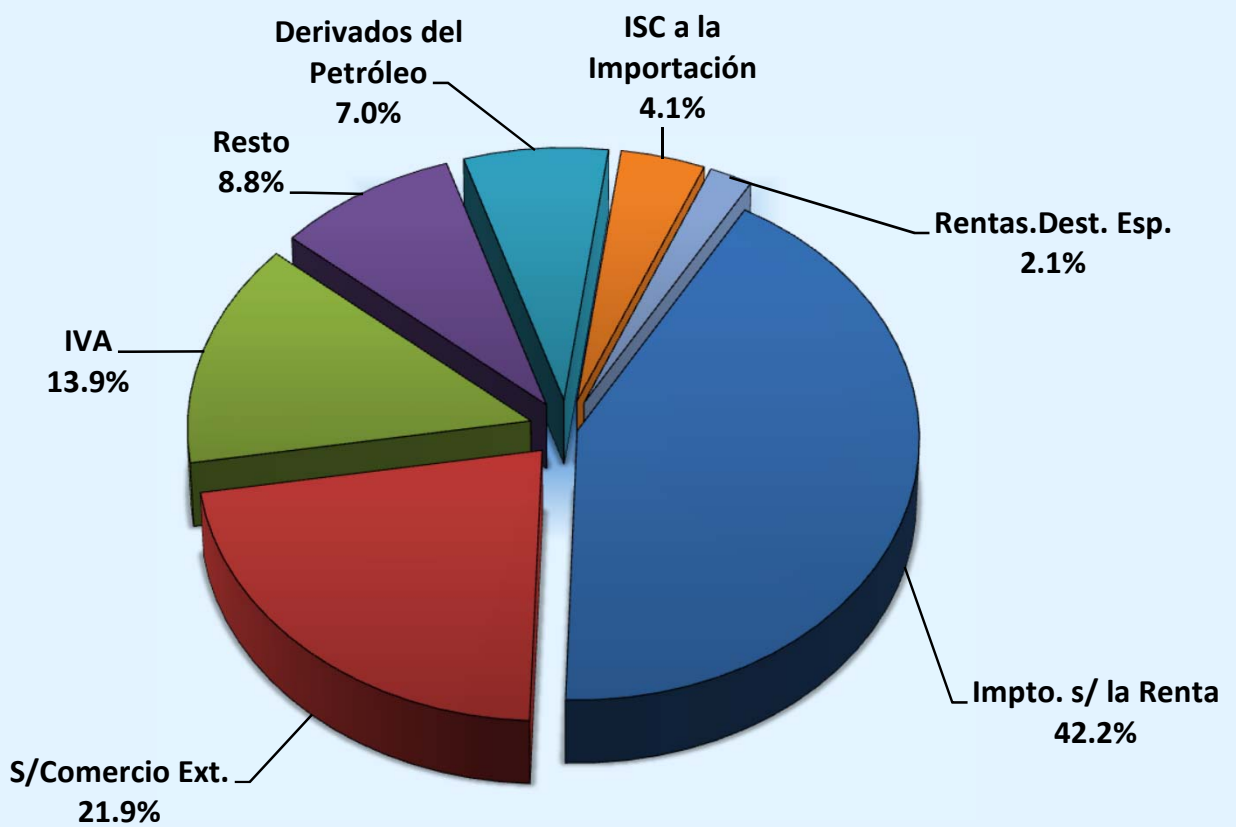
| CONCEPTO | Presupuesto Actualizado | Ejecución Devengado | Grado de Ejecución % |
|--|---------------------------|---------------------------|----------------------|
| I. Ingresos Totales | 72,805,169,963.80 | 39,222,170,377.41 | 53.9 |
| A. Ingresos Corrientes | 72,800,169,963.80 | 39,221,202,796.52 | 53.9 |
| Ingresos Tributarios | 67,902,220,258.00 | 36,706,869,900.60 | 54.1 |
| Ingresos no Tributarios | 4,691,042,177.80 | 2,386,896,595.04 | 50.9 |
| Rentas de la Propiedad | 151,907,528.00 | 112,365,754.90 | 74.0 |
| Transferencias Corrientes | 55,000,000.00 | 15,070,545.98 | 27.4 |
| B. Ingresos de Capital | 5,000,000.00 | 967,580.89 | 19.4 |
| II. Gastos Totales | 80,019,246,754.34 | 37,629,937,475.76 | 47.0 |
| A. Gasto Corriente | 57,768,931,427.09 | 27,412,392,785.16 | 47.5 |
| Gastos de Consumo | 38,264,502,964.29 | 17,885,709,993.96 | 46.7 |
| Rentas de la Propiedad | 3,947,680,643.59 | 1,685,113,506.05 | 42.7 |
| Transferencias Corrientes | 15,556,747,819.21 | 7,841,569,285.15 | 50.4 |
| B. Gasto de Capital | 22,250,315,327.25 | 10,217,544,690.60 | 45.9 |
| Inversión Real Directa | 11,318,053,440.30 | 4,242,776,560.98 | 37.5 |
| Transferencias de Capital | 10,832,261,886.95 | 5,874,768,129.62 | 54.2 |
| Inversión Financiera | 100,000,000.00 | 100,000,000.00 | 100.0 |
| III. Superávit o Déficit Presupuestario Global (I - II) | (7,214,076,790.54) | 1,592,232,901.65 | (22.1) |
| IV. Necesidad de Financiamiento Neto | 7,214,076,790.54 | (1,592,232,901.65) | (22.1) |
| A. Donaciones Externas | 3,380,514,335.54 | 1,322,018,491.17 | 39.1 |
| B. Financiamiento Externo Neto | 7,657,974,881.00 | 3,254,063,928.61 | 42.5 |
| Desembolsos | 10,836,049,518.00 | 4,621,569,353.30 | 42.6 |
| Amortización | (3,178,074,637.00) | (1,367,505,424.69) | 43.0 |
| C. Financiamiento Interno Neto | (3,824,412,426.00) | (6,168,315,321.43) | 161.3 |
| Amortización | (6,426,212,426.00) | (2,501,219,371.80) | 38.9 |
| Bonos de la República | 3,005,000,000.00 | 2,145,506,011.52 | 71.4 |
| Variación de Disponibilidades * | (403,200,000.00) | (5,262,750,933.76) | 1,305.2 |
| Otros | | (549,851,027.39) | |

Nota: La Variación de Disponibilidades, lo negativo significa aumento.

Gobierno Central
Ingresos Totales Percibidos
Percibido Periodo Enero - Junio 2017
(Córdoba)

| CONCEPTO | Presupuesto Actualizado | Ingresos Percibidos | Grado de Ejecución % |
|---|--------------------------|--------------------------|----------------------|
| INGRESOS CORRIENTES | 72,800,169,963.80 | 39,221,202,796.52 | 53.9 |
| INGRESOS TRIBUTARIOS | 67,902,220,258.00 | 36,706,869,900.60 | 54.1 |
| Sobre los Ingresos | 27,452,222,345.00 | 16,827,957,765.23 | 61.3 |
| Impuesto sobre la Renta | 27,452,222,345.00 | 16,529,206,981.02 | 60.2 |
| Otros Impuestos Directos | | 438,817.82 | |
| Transferencia de Bienes | | 298,311,966.39 | |
| Sobre la Producción, Consumo y Transacciones Internas | 21,144,348,442.00 | 11,276,801,051.12 | 53.3 |
| Impuesto al Valor Agregado IVA | 8,969,958,257.00 | 5,466,055,017.56 | 60.9 |
| Impuesto Selectivo al Consumo (ISC) | 8,307,151,345.00 | 4,163,742,347.93 | 50.1 |
| Rones y Aguardientes | 334,323,647.00 | 189,462,441.65 | 56.7 |
| Cervezas | 1,653,714,518.00 | 848,256,214.09 | 51.3 |
| Cigarrillos | | 7,085.23 | |
| Gaseosas | 592,637,043.00 | 279,026,047.22 | 47.1 |
| Derivados del Petróleo | 5,600,311,214.00 | 2,749,715,548.52 | 49.1 |
| Otros Selectivos al Consumo | 126,164,923.00 | 97,275,011.22 | 77.1 |
| Impuesto Selectivo al Consumo a la Importación | 3,758,556,611.00 | 1,600,695,191.17 | 42.6 |
| Impuesto de Timbres Fiscales (ITF) | 108,682,229.00 | 46,308,494.46 | 42.6 |
| Impuestos sobre el Comercio Exterior | 19,305,649,471.00 | 8,602,111,084.25 | 44.6 |
| Derechos Arancelarios a la Importación (DAI) | 2,718,726,029.00 | 1,181,774,535.24 | 43.5 |
| Impuesto al Valor Agregado de las Importaciones | 16,465,134,882.00 | 7,389,302,856.10 | 44.9 |
| 35% a Bienes y Serv. de proced. u origen Hondureño y Colombiano | 121,788,560.00 | 31,033,692.91 | 25.5 |
| INGRESOS NO TRIBUTARIOS | 4,691,042,177.80 | 2,386,896,595.04 | 50.9 |
| Tasas | 429,577,492.00 | 212,577,486.39 | 49.5 |
| Servicios de Importaciones | 82,608,443.00 | 38,235,431.60 | 46.3 |
| Otros Servicios del Sector Forestal | 1,200,777.00 | 1,219,472.56 | 101.6 |
| Servicios de los Registros Públicos del Sistema Nacional de Registros | 345,768,272.00 | 173,122,582.23 | 50.1 |
| Derechos | 557,477,789.00 | 264,357,986.83 | 47.4 |
| Derechos Consulares | 83,214,897.00 | 23,453,476.79 | 28.2 |
| Derecho de Superficie Exploración Sector Minero | 116,215,974.00 | 50,607,088.00 | 43.5 |
| Derecho sobre Explotación Sector Minero | 319,010,370.00 | 157,999,143.95 | 49.5 |
| Derecho de Explotación de Recursos Geotérmicos | 937,443.00 | 882,450.00 | 94.1 |
| Derechos por Aprovechamiento a los Recursos Pesqueros | 8,956,881.00 | 15,676,250.24 | 175.0 |
| Derecho de Aprovechamiento Sector Forestal | 17,005,463.00 | 7,702,451.98 | 45.3 |
| Derechos de Vigencia Sector Forestal | 243,855.00 | 201,727.96 | 82.7 |
| Derechos de Vigencia Sector Pesca | 11,892,906.00 | 7,490,136.76 | 63.0 |
| Multas | 308,142,526.00 | 171,371,119.47 | 55.6 |
| Multas al Sector Forestal | 1,074,036.00 | 1,131,300.79 | 105.3 |
| Multas de Tránsito | 219,075,051.00 | 129,190,930.00 | 59.0 |
| Multas del Sector Pesca | 4,054,467.00 | 782,765.86 | 19.3 |
| Multas por Derecho de Superficie y Explotación Minera | 116,359.00 | | |
| Otras Multas | 83,822,613.00 | 40,266,122.82 | 48.0 |
| Subastas | 1,312,122.00 | 795,013.54 | 60.6 |
| Subastas por Decomiso | 1,312,122.00 | 795,013.54 | 60.6 |
| Otros Ingresos No Tributarios | 3,394,532,248.80 | 1,737,794,988.81 | 51.2 |
| Utilidad por Diferencia de Cambios | 266,025,897.00 | 105,810,559.99 | 39.8 |
| Tributo Especial para FOMAV | 1,451,300,000.00 | 739,349,287.36 | 50.9 |
| Ingresos por Glosas | 178,777.00 | 644,234.90 | 360.4 |
| Otros Ingresos no Tributarios | 270,394,802.00 | 83,735,158.65 | 31.0 |
| Rentas con Destino Especifico | 1,406,632,772.80 | 808,255,747.91 | 57.5 |
| RENTAS DE LA PROPIEDAD | 151,907,528.00 | 112,365,754.90 | 74.0 |
| Intereses Obtenidos por Préstamos | 120,442,615.00 | 85,679,751.33 | 71.1 |
| Intereses por Préstamos Internos | 120,442,615.00 | 85,679,751.33 | 71.1 |
| Intereses Obtenidos por Depósitos | 31,464,913.00 | 26,686,003.57 | 84.8 |
| Intereses por Depósitos Internos | 31,464,913.00 | 26,686,003.57 | 84.8 |
| TRANSFERENCIAS CORRIENTES | 55,000,000.00 | 15,070,545.98 | 27.4 |
| Del Sector Público | 55,000,000.00 | 15,070,545.98 | 27.4 |
| De Empresas Públicas no Financieras | 55,000,000.00 | 15,070,545.98 | 27.4 |
| INGRESOS DE CAPITAL | 5,000,000.00 | 967,580.89 | 19.4 |
| Venta de Bienes | 5,000,000.00 | 967,580.89 | 19.4 |
| Venta de Bienes de Uso | 5,000,000.00 | 967,580.89 | 19.4 |
| Venta de Bienes Inmuebles | 5,000,000.00 | 967,580.89 | 19.4 |
| TOTAL DE INGRESOS | 72,805,169,963.80 | 39,222,170,377.41 | 53.9 |

**Ejecución de Ingresos
Enero - Junio 2017
Estructura Porcentual**



Total de Ingresos C\$39,222.2 millones

Gobierno Central
Ingresos Totales Percibidos por Direcciones Recaudadoras
Percibido Periodo Enero - Junio 2017
Córdoba

| CONCEPTO | DIRECCIONES GENERALES | | | TOTAL |
|---|--------------------------|--------------------------|-------------------------|--------------------------|
| | INGRESOS | SERVICIOS ADUANEROS | TESORERIA | |
| INGRESOS CORRIENTES | 27,832,892,375.21 | 10,265,722,622.25 | 1,122,587,799.06 | 39,221,202,796.52 |
| INGRESOS TRIBUTARIOS | 26,498,309,933.36 | 10,208,559,967.24 | | 36,706,869,900.60 |
| Sobre los Ingresos | 16,822,204,073.41 | 5,753,691.82 | | 16,827,957,765.23 |
| Impuesto sobre la Renta | 16,523,453,289.20 | 5,753,691.82 | | 16,529,206,981.02 |
| Otros Impuestos Directos | 438,817.82 | | | 438,817.82 |
| Transferencia de Bienes | 298,311,966.39 | | | 298,311,966.39 |
| Sobre la Producción, Consumo y Transacciones Internas | 9,676,105,859.95 | 1,600,695,191.17 | | 11,276,801,051.12 |
| Impuesto al Valor Agregado IVA | 5,466,055,017.56 | | | 5,466,055,017.56 |
| Impuesto Selectivo al Consumo (ISC) | 4,163,742,347.93 | | | 4,163,742,347.93 |
| Rones y Aguardientes | 189,462,441.65 | | | 189,462,441.65 |
| Cervezas | 848,256,214.09 | | | 848,256,214.09 |
| Cigarrillos | 7,085.23 | | | 7,085.23 |
| Gaseosas | 279,026,047.22 | | | 279,026,047.22 |
| Derivados del Petróleo | 2,749,715,548.52 | | | 2,749,715,548.52 |
| Otros Selectivos al Consumo | 97,275,011.22 | | | 97,275,011.22 |
| Impuesto Selectivo al Consumo a la Importación | | 1,600,695,191.17 | | 1,600,695,191.17 |
| Impuesto de Timbres Fiscales (ITF) | 46,308,494.46 | | | 46,308,494.46 |
| Impuestos sobre el Comercio Exterior | | 8,602,111,084.25 | | 8,602,111,084.25 |
| Derechos Arancelarios a la Importación (DAI) | | 1,181,774,535.24 | | 1,181,774,535.24 |
| Impuesto al Valor Agregado de las Importaciones | | 7,389,302,856.10 | | 7,389,302,856.10 |
| 35% a Bienes y Serv. de proced. u origen Hondureño y Colombiano | | 31,033,692.91 | | 31,033,692.91 |
| INGRESOS NO TRIBUTARIOS | 1,334,582,441.85 | 57,162,655.01 | 995,151,498.18 | 2,386,896,595.04 |
| Tasas | 1,219,472.56 | 38,235,431.60 | 173,122,582.23 | 212,577,486.39 |
| Servicios de Importaciones | | 38,235,431.60 | | 38,235,431.60 |
| Otros Servicios del Sector Forestal | 1,219,472.56 | | | 1,219,472.56 |
| Servicios de los Registros Públicos del Sistema Nacional de Registros | | | 173,122,582.23 | 173,122,582.23 |
| Derechos | 240,904,510.04 | 294.86 | 23,453,181.93 | 264,357,986.83 |
| Derechos Consulares | | 294.86 | 23,453,181.93 | 23,453,476.79 |
| Derecho de Superficie Exploración Sector Minero | 50,607,088.00 | | | 50,607,088.00 |
| Derecho sobre Explotación Sector Minero | 157,999,143.95 | | | 157,999,143.95 |
| Derecho Superficial de Recursos Geotérmicos | 345,261.15 | | | 345,261.15 |
| Derecho de Explotación de Recursos Geotérmicos | 882,450.00 | | | 882,450.00 |
| Derechos por Aprovechamiento a los Recursos Pesqueros | 15,676,250.24 | | | 15,676,250.24 |
| Derecho de Aprovechamiento Sector Forestal | 7,702,451.98 | | | 7,702,451.98 |
| Derechos de Vigencia Sector Forestal | 201,727.96 | | | 201,727.96 |
| Derechos de Vigencia Sector Pesca | 7,490,136.76 | | | 7,490,136.76 |
| Multas | 150,986,413.06 | 18,233,197.71 | 2,151,508.70 | 171,371,119.47 |
| Multas al Sector Forestal | 1,131,300.79 | | | 1,131,300.79 |
| Multas de Tránsito | 129,190,930.00 | | | 129,190,930.00 |
| Multas del Sector Pesca | 782,765.86 | | | 782,765.86 |
| Otras Multas | 19,881,416.41 | 18,233,197.71 | 2,151,508.70 | 40,266,122.82 |
| Subastas | 795,013.54 | | | 795,013.54 |
| Subastas por Decomiso | 795,013.54 | | | 795,013.54 |
| Otros Ingresos No Tributarios | 940,677,032.65 | 693,730.84 | 796,424,225.32 | 1,737,794,988.81 |
| Utilidad por Diferencia de Cambios | | | 105,810,559.99 | 105,810,559.99 |
| Tributo Especial para FOMAV | 739,349,287.36 | | | 739,349,287.36 |
| Ingresos por Glosas | 57,822.29 | | 586,412.61 | 644,234.90 |
| Otros Ingresos no Tributarios | 75,754,353.24 | 260,569.18 | 7,720,236.23 | 83,735,158.65 |
| Rentas con Destino Especifico | 125,515,569.76 | 433,161.66 | 682,307,016.49 | 808,255,747.91 |
| RENTAS DE LA PROPIEDAD | | | 112,365,754.90 | 112,365,754.90 |
| Intereses Obtenidos por Préstamos | | | 85,679,751.33 | 85,679,751.33 |
| Intereses por Préstamos Internos | | | 85,679,751.33 | 85,679,751.33 |
| Intereses Obtenidos por Depósitos | | | 26,686,003.57 | 26,686,003.57 |
| Intereses por Depósitos Internos | | | 26,686,003.57 | 26,686,003.57 |
| TRANSFERENCIAS CORRIENTES | | | 15,070,545.98 | 15,070,545.98 |
| Del Sector Público | | | 15,070,545.98 | 15,070,545.98 |
| De Empresas Públicas no Financieras | | | 15,070,545.98 | 15,070,545.98 |
| INGRESOS DE CAPITAL | | | 967,580.89 | 967,580.89 |
| Venta de Bienes | | | 967,580.89 | 967,580.89 |
| Venta de Bienes de Uso | | | 967,580.89 | 967,580.89 |
| Venta de Bienes Inmuebles | | | 967,580.89 | 967,580.89 |
| TOTAL DE INGRESOS | 27,832,892,375.21 | 10,265,722,622.25 | 1,123,555,379.95 | 39,222,170,377.41 |

Cuadro No. 3 - A

Gobierno Central
Detalle del Rubro de Rentas con Destino Especifico
Percibido Enero - Junio 2017
(Córdobas)

| CONCEPTO / ENTIDAD | Presupuesto Actualizado | Ingresos Percibidos | Grado de Ejecución % |
|--|----------------------------|------------------------|-------------------------|
| Rentas con Destino Especifico | 1,406,632,772.80 | 808,255,747.91 | 57.5 |
| Asamblea Nacional | 628,472.80 | 744,059.88 | 118.4 |
| Contraloría General de la República | | 3,933.00 | |
| Ministerio de Gobernación | 226,665,000.00 | 113,291,437.53 | 50.0 |
| Ministerio de Hacienda y Crédito Público | 22,827,700.00 | 10,353,888.44 | 45.4 |
| Dirección General de Ingresos | 244,131,000.00 | 125,515,569.76 | 51.4 |
| Servicios de Tránsito (Policía Nacional) | 101,100,000.00 | 46,616,669.51 | 46.1 |
| ISC-IMI | 117,413,000.00 | 63,269,166.39 | 53.9 |
| Fondo Nacional para la Prevención de Incendios | 10,000,000.00 | 7,256,095.26 | 72.6 |
| Fondo Nacional Seguridad y Educación Vial | 7,618,000.00 | 4,224,909.37 | 55.5 |
| Fondo para Atención a las Víctimas de Accidentes | 8,000,000.00 | 4,148,729.23 | 51.9 |
| Dirección General de Servicios Aduaneros | 1,447,600.00 | 433,161.66 | 29.9 |
| Ministerio de Fomento, Industria y Comercio | 53,746,000.00 | 26,729,670.81 | 49.7 |
| Ministerio de Educación | 7,640,000.00 | 1,009,870.52 | 13.2 |
| Ministerio Agropecuario 1/ | 16,487,000.00 | 7,757,692.02 | 47.1 |
| Ministerio de Transporte e Infraestructura | 73,480,000.00 | 35,539,575.60 | 48.4 |
| Ministerio de Salud | 100,000,000.00 | 63,748,946.50 | 63.7 |
| Ministerio del Trabajo | 8,098,000.00 | 4,599,876.80 | 56.8 |
| Ministerio del Ambiente y de los Recursos Naturales | 16,886,000.00 | 22,105,261.43 | 130.9 |
| Ministerio de la Familia, Adolescencia y Niñez | 51,500,000.00 | 30,001,200.00 | 58.3 |
| Instituto Nicaragüense de Estudios Territoriales | 39,088,000.00 | 23,356,145.86 | 59.8 |
| Instituto de la Vivienda Urbana y Rural | 1,038,000.00 | 2,702,641.99 | 260.4 |
| Dirección General de Servicios Aduaneros | 195,430,000.00 | 107,393,577.93 | 55.0 |
| Consejo Nacional del Deporte, la Educación Física y la Recreación Física | 51,500,000.00 | 30,000,000.00 | 58.3 |
| Instituto Nacional de Información y Desarrollo | 309,000.00 | 13,153.53 | 4.3 |
| Instituto Nicaragüense de Deportes | 2,824,000.00 | 2,302,413.68 | 81.5 |
| Instituto Nacional Forestal | | 399,024.02 | |
| Instituto de Protección y Sanidad Agropecuaria | 217,015,000.00 | 135,337,211.13 | 62.4 |
| Procuraduría General de la República | 713,000.00 | 305,988.40 | 42.9 |
| Ministerio de Energía y Minas | | 27,836,385.26 | |
| Ministerio de Economía Familiar, Comunitaria, Cooperativa y Asociativa | 8,000,000.00 | 3,908,196.02 | 48.9 |
| Policía Nacional | 67,179,000.00 | 32,866,866.14 | 48.9 |

1/ Corresponde al Instituto Nicaragüense de Tecnología Agropecuaria (INTA).

Cuadro No. 3 - B

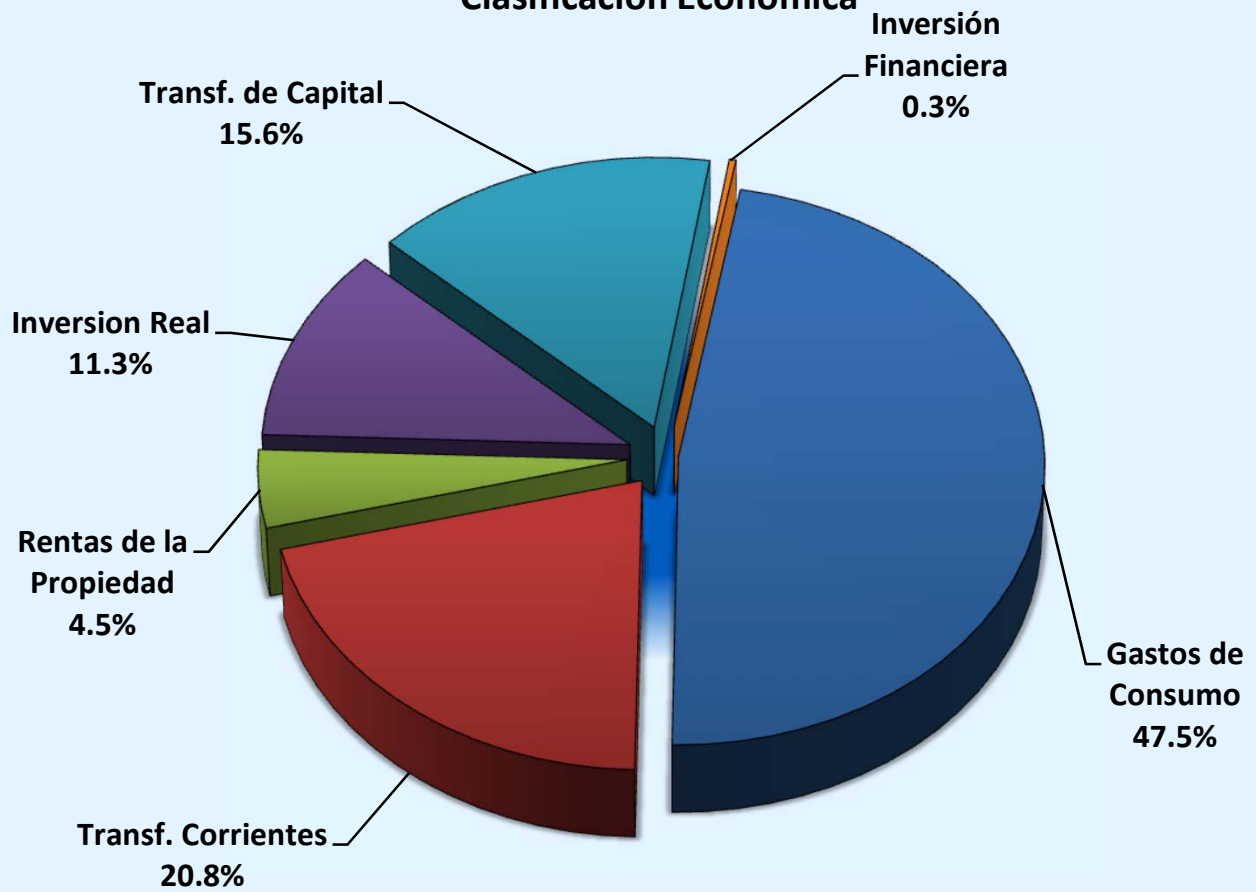
Gobierno Central
Detalle de Transferencias Corrientes por Entes y Empresas
Percibido Enero - Junio 2017
(Córdobas)

| CONCEPTO | Presupuesto Actualizado | Ingresos Percibidos | Grado de Ejecución % |
|--|--------------------------------|----------------------------|-----------------------------|
| TRANSFERENCIAS CORRIENTES | 55,000,000.00 | 15,070,545.98 | 27.4 |
| Del Sector Público | 55,000,000.00 | 15,070,545.98 | 27.4 |
| De Empresas Públicas no Financieras | 55,000,000.00 | 15,070,545.98 | 27.4 |
| Petróleos de Nicaragua | 55,000,000.00 | 15,070,545.98 | 27.4 |

DE: ENERO A: JUNIO

| CONCEPTO | PRESUPUESTO ACTUALIZADO | DEVENGADO ACUMULADO | GRADO DE EJECUCION %. |
|---|--------------------------|--------------------------|-----------------------|
| GASTO CORRIENTE | 57,768,931,427.09 | 27,412,392,785.16 | 47.45 |
| GASTOS DE CONSUMO | 38,264,502,964.29 | 17,885,709,993.96 | 46.74 |
| REMUNERACIONES | 24,892,260,567.58 | 11,436,098,849.88 | 45.94 |
| BIENES Y SERVICIOS | 13,372,242,396.71 | 6,449,611,144.08 | 48.23 |
| RENTAS DE LA PROPIEDAD | 3,947,680,643.59 | 1,685,113,506.05 | 42.69 |
| INTERESES | 3,939,112,349.00 | 1,684,624,524.96 | 42.77 |
| INTERESES INTERNOS | 1,878,488,228.00 | 713,991,373.20 | 38.01 |
| INTERESES AL EXTERIOR | 2,060,624,121.00 | 970,633,151.76 | 47.10 |
| DERECHOS SOBRE BIENES INTANGIBLES | 8,568,294.59 | 488,981.09 | 5.71 |
| TRANSFERENCIAS CORRIENTES | 15,556,747,819.21 | 7,841,569,285.15 | 50.41 |
| AL SECTOR PRIVADO | 3,245,627,177.36 | 1,890,953,124.87 | 58.26 |
| AL SECTOR PÚBLICO | 12,166,849,496.54 | 5,846,834,310.55 | 48.06 |
| AL SECTOR EXTERNO | 144,271,145.31 | 103,781,849.73 | 71.94 |
| GASTO CAPITAL | 22,250,315,327.25 | 10,217,544,690.60 | 45.92 |
| INVERSIÓN REAL DIRECTA | 11,318,053,440.30 | 4,242,776,560.98 | 37.49 |
| FORMACIÓN BRUTA DE CAPITAL FIJO | 11,114,401,784.78 | 4,226,506,274.99 | 38.03 |
| TIERRAS Y TERRENOS | 9,127,841.00 | 221,107.09 | 2.42 |
| ACTIVOS INTANGIBLES | 194,523,814.52 | 16,049,178.90 | 8.25 |
| TRANSFERENCIAS DE CAPITAL | 10,832,261,886.95 | 5,874,768,129.62 | 54.23 |
| AL SECTOR PRIVADO | 766,878,391.95 | 193,270,347.06 | 25.20 |
| AL SECTOR PÚBLICO | 10,065,383,495.00 | 5,681,497,782.56 | 56.45 |
| INVERSION FINANCIERA | 100,000,000.00 | 100,000,000.00 | 100.00 |
| INCREMENTO DE OTROS ACTIVOS FINANCIEROS | 100,000,000.00 | 100,000,000.00 | 100.00 |
| TOTAL GASTOS | 80,019,246,754.34 | 37,629,937,475.76 | 47.03 |
| AMORTIZACION | | | |
| DEUDA INTERNA | 6,426,212,426.00 | 2,501,219,371.80 | 38.92 |
| DEUDA EXTERNA | 3,178,074,637.00 | 1,367,505,424.69 | 43.03 |
| TOTAL AMORTIZACION | 9,604,287,063.00 | 3,868,724,796.49 | 40.28 |
| TOTAL GASTOS + AMORTIZACION | 89,623,533,817.34 | 41,498,662,272.25 | 46.30 |

**Ejecución de Egresos
Enero - Junio 2017
Clasificación Económica**



Ejecución de Gastos C\$37,629.9 millones

SUBSISTEMA : SIEP
APLICACION : SIEP
ENTIDAD : DGP
USUARIO : DGP027

Cuadro No. 5
PRODUCCION 2017
MINISTERIO DE HACIENDA Y CREDITO PUBLICO
CLASIFICACION ECONOMICA POR OBJETO DEL GASTO
(DEVENGADO ACUMULADO)
DE ENERO A JUNIO

PAGINA: 1 de 1
FECHA: 07/07/2017
HORA: 08:45:21 AM
REPORTE: PRPSIEP121

| CONCEPTO | GASTO CORRIENTE | GASTO DE CAPITAL | TOTAL |
|--|--------------------------|--------------------------|--------------------------|
| SERVICIOS PERSONALES | 11,436,098,849.88 | 10,684,650.95 | 11,446,783,500.83 |
| SERVICIOS NO PERSONALES | 2,488,187,475.47 | 226,755,369.45 | 2,714,942,844.92 |
| MATERIALES Y SUMINISTROS | 3,643,879,446.06 | 2,440,910.23 | 3,646,320,356.29 |
| BIENES DE USO | 0.00 | 4,002,895,630.35 | 4,002,895,630.35 |
| TRANSFERENCIAS CORRIENTES | 7,841,569,285.15 | 0.00 | 7,841,569,285.15 |
| TRANSFERENCIAS DE CAPITAL | 0.00 | 5,874,768,129.62 | 5,874,768,129.62 |
| ACTIVOS FINANCIEROS | 0.00 | 100,000,000.00 | 100,000,000.00 |
| SERVICIOS DE LA DEUDA | 2,002,657,728.60 | 0.00 | 2,002,657,728.60 |
| TOTAL GASTOS | 27,412,392,785.16 | 10,217,544,690.60 | 37,629,937,475.76 |
| AMORTIZACION | | | 3,868,724,796.49 |
| Amortización deuda interna a corto plazo | | | 828,788,483.91 |
| Amortización deuda interna a largo plazo | | | 1,672,430,887.89 |
| Amortización deuda externa a largo plazo | | | 1,367,505,424.69 |
| TOTAL GASTOS + AMORTIZACION | | | 41,498,662,272.25 |

SUBSISTEMA : SIEP
APLICACION : SIEP
ENTIDAD : DGP
USUARIO : DGP027

Cuadro No. 6
PRODUCCION 2017
MINISTERIO DE HACIENDA Y CREDITO PUBLICO
GASTOS TOTALES POR ENTIDAD

PAGINA: 1 de 1
FECHA: 07/07/2017
HORA: 08:46:27 AM
REPORTE: PRPSIEP108D

| | | DE: ENERO | A: JUNIO | |
|---------------------|---|----------------------------|--------------------------|--------------------------|
| DESCRIPCION | | PRESUPUESTO ACTUALIZADO | EJECUCION DEVENGADO | GRADO DE EJECUCION %. |
| 001000 | ASAMBLEA NACIONAL | 640,033,170.80 | 297,305,796.07 | 46.45 |
| 002000 | CORTE SUPREMA DE JUSTICIA | 3,200,323,664.00 | 1,326,416,721.76 | 41.45 |
| 003000 | CONSEJO SUPREMO ELECTORAL | 1,825,819,000.00 | 1,005,928,586.90 | 55.09 |
| 004000 | CONTRALORÍA GENERAL DE LA REPÚBLICA | 239,903,000.00 | 102,944,216.06 | 42.91 |
| 005000 | PRESIDENCIA DE LA REPÚBLICA | 360,455,807.00 | 160,695,410.15 | 44.58 |
| 006000 | MINISTERIO DE GOBERNACIÓN | 1,398,958,927.00 | 457,341,381.73 | 32.69 |
| 007000 | MINISTERIO DE RELACIONES EXTERIORES | 938,128,086.00 | 430,251,946.83 | 45.86 |
| 008000 | MINISTERIO DE DEFENSA | 2,509,586,292.00 | 1,199,740,979.29 | 47.81 |
| 009000 | MINISTERIO DE HACIENDA Y CRÉDITO PÚBLICO | 1,370,482,459.00 | 374,736,046.43 | 27.34 |
| 010000 | MINISTERIO DE FOMENTO, INDUSTRIA Y COMERCIO | 198,185,000.00 | 89,650,903.79 | 45.24 |
| 011000 | MINISTERIO DE EDUCACIÓN | 13,059,424,969.68 | 5,638,726,610.51 | 43.18 |
| 012000 | MINISTERIO AGROPECUARIO | 545,355,145.00 | 259,879,967.73 | 47.65 |
| 013000 | MINISTERIO DE TRANSPORTE E INFRAESTRUCTURA | 5,946,503,359.94 | 2,934,771,064.77 | 49.35 |
| 014000 | MINISTERIO DE SALUD | 13,885,452,788.00 | 7,055,447,203.74 | 50.81 |
| 015000 | MINISTERIO DEL TRABAJO | 102,936,161.00 | 47,424,542.89 | 46.07 |
| 016000 | MINISTERIO DEL AMBIENTE Y DE LOS RECURSOS NATURALES | 321,588,207.10 | 106,568,030.04 | 33.14 |
| 017000 | MINISTERIO DE LA FAMILIA, ADOLESCENCIA Y NIÑEZ | 420,750,343.00 | 192,604,271.42 | 45.78 |
| 024000 | MINISTERIO DE ENERGÍA Y MINAS | 669,581,000.00 | 179,470,901.86 | 26.80 |
| 025000 | MINISTERIO DE ECONOMÍA FAMILIAR, COMUNITARIA, COOPERATIVA Y ASOCIATIVA | 1,507,489,000.00 | 579,985,637.22 | 38.47 |
| 026000 | MINISTERIO DE LA MUJER | 28,356,744.00 | 12,701,466.78 | 44.79 |
| 027000 | MINISTERIO DE LA JUVENTUD | 103,920,852.00 | 46,326,707.44 | 44.58 |
| 028000 | POLICÍA NACIONAL | 3,368,929,678.00 | 1,281,720,895.90 | 38.05 |
| 020000 | PROCURADURÍA GENERAL DE LA REPÚBLICA | 146,111,000.00 | 62,055,900.81 | 42.47 |
| 018000 | ASIGNACIONES Y SUBVENCIONES | 22,850,776,469.82 | 11,784,584,557.04 | 51.57 |
| 019000 | SERVICIO DE LA DEUDA PÚBLICA | 4,380,195,631.00 | 2,002,657,728.60 | 45.72 |
| TOTAL GASTOS | | 80,019,246,754.34 | 37,629,937,475.76 | 47.03 |

FILTRADO POR :

PARAMETROS ESPECIALES: Mes Inicial (MM)=1 / Mes Final (MM)=6

PRODUCCION 2017

Cuadro No. 6 - A

SUBSISTEMA : SIEP

PRODUCCION 2017

PAGINA: 1 de 3

APLICACION : ANEXO CIEF

MINISTERIO DE HACIENDA Y CREDITO PUBLICO

FECHA: 07/07/2017

ENTIDAD : DGP

ASIGNACIONES Y SUBVENCIONES A ENTES DESCENTRALIZADOS Y OTRAS INSTIT

HORA: 08:47:41 AM

USUARIO : DGP027

DE ENERO A JUNIO

REPORTE: PRPSIEP005A

| CONCEPTO | PRESUPUESTO ACTUALIZADO | EJECUCION DEVENGADO | GRADO DE EJECUCION % |
|--|-------------------------|---------------------|----------------------|
| INSTITUTO NICARAGUENSE DE TURISMO | 98,480,000.00 | 46,323,621.00 | 47.04 |
| INSTITUTO NICARAGUENSE DE FOMENTO MUNICIPAL | 82,484,000.00 | 38,271,808.72 | 46.40 |
| TRANSFERENCIAS A LAS ALCALDÍAS Y COMUNID. INDÍGENAS POR RECAUD. DE APROVECHAM. Y SERVICIO FORESTAL | 10,362,465.00 | 1,416,876.43 | 13.67 |
| SUBVENCIONES A CENTROS RELIGIOSOS, CULTURALES, DEPORTIVOS Y ORGANIZACIONES SIN FINES DE LUCRO | 38,800,000.00 | 24,877,499.99 | 64.12 |
| INSTITUTO NICARAGUENSE DE ESTUDIOS TERRITORIALES | 192,788,000.00 | 74,675,624.03 | 38.73 |
| FONDO DE INVERSIÓN SOCIAL DE EMERGENCIA | 521,697,089.00 | 129,931,378.73 | 24.91 |
| GOBIERNO REGIONAL AUTONOMO DE LA COSTA CARIBE NORTE | 182,938,000.00 | 106,766,514.25 | 58.36 |
| GOBIERNO REGIONAL AUTONOMO DE LA COSTA CARIBE SUR | 170,160,000.00 | 81,640,524.16 | 47.98 |
| EMPRESA NICARAGÜENSE DE ACUEDUCTOS Y ALCANTARILLADOS SANITARIOS | 697,485,000.00 | 305,537,037.19 | 43.81 |
| INSTITUTO DE LA VIVIENDA URBANA Y RURAL | 586,821,603.00 | 43,756,987.88 | 7.46 |
| EMPRESA NACIONAL DE TRANSMISION ELECTRICA | 954,382,000.00 | 197,581,224.16 | 20.70 |
| UNIVERSIDADES Y CENTROS DE EDUCACIÓN TÉCNICA SUPERIOR | 4,800,485,496.00 | 2,400,242,748.00 | 50.00 |
| RADIO NICARAGUA | 18,984,281.00 | 9,440,539.95 | 49.73 |
| TRANSFERENCIA MUNICIPAL | 6,790,222,025.00 | 4,616,630,716.00 | 67.99 |
| INSTITUTO TECNOLÓGICO NACIONAL | 54,658,000.00 | 26,342,517.36 | 48.20 |
| SISTEMA NACIONAL DE PREVENCION, MITIGACION Y ATENCION DE DESASTRES | 77,512,000.00 | 38,122,876.00 | 49.18 |
| CONSEJO NACIONAL DE PLANIFICACIÓN ECONÓMICA SOCIAL | 933,000.00 | 418,771.00 | 44.88 |
| DIRECCIÓN GENERAL DE INGRESOS | 515,161,785.00 | 256,229,967.14 | 49.74 |
| DIRECCIÓN GENERAL DE SERVICIOS ADUANEROS | 734,311,000.00 | 312,524,445.00 | 42.56 |
| COMISION NACIONAL DE DEMARCACIÓN Y TITULACIÓN | 14,956,000.00 | 7,033,700.00 | 47.03 |
| TRANSFERENCIA A LAS ALCALDÍAS POR RECAUDACIONES DE EXPLORACIÓN Y EXPLOTACIÓN MINERA | 110,845,000.00 | 38,404,885.99 | 34.65 |
| PARLAMENTO CENTROAMERICANO | 62,630,480.00 | 32,283,084.23 | 51.55 |
| MINISTERIO PÚBLICO | 273,829,000.00 | 128,998,388.00 | 47.11 |
| PROCURADURIA PARA LA DEFENSA DE LOS DERECHOS HUMANOS | 55,367,000.00 | 25,917,140.00 | 46.81 |
| CATEDRAL DE GRANADA | 451,000.00 | 451,000.00 | 100.00 |
| COMISIONES BANCARIAS | 14,882,400.00 | 6,623,746.98 | 44.51 |
| MUSEO ARCHIVO RUBÉN DARÍO | 1,143,000.00 | 571,500.00 | 50.00 |
| TEATRO MUNICIPAL JOSÉ DE LA CRUZ MENA | 1,990,000.00 | 995,000.00 | 50.00 |
| ACADEMIA NICARAGUENSE DE LA LENGUA | 1,893,000.00 | 921,500.00 | 48.68 |
| ACADEMIA DE GEOGRAFÍA E HISTORIA DE NICARAGUA | 2,100,000.00 | 1,050,000.00 | 50.00 |
| TRANSFERENCIA A LAS ALCALDIAS Y COMUNIDADES INDIGENAS POR RECAUDACION DE PESCA Y ACUICULTURA | 11,002,171.00 | 7,282,011.31 | 66.19 |
| PROYECTO DE APOYO A LAS COMUNIDADES | 42,944,000.00 | 21,472,000.00 | 50.00 |
| ASOCIACIÓN DE SCOUTS DE NICARAGUA | 2,800,000.00 | 1,400,000.00 | 50.00 |
| SECRETARÍA DE INTEGRACIÓN ECONÓMICA CENTROAMERICANA | 15,049,000.00 | 14,945,256.51 | 99.31 |
| FUNDACIÓN AMIGOS DEL ZOOLOGICO NICARAGUENSE | 4,652,000.00 | 2,332,000.00 | 50.13 |
| COOPERATIVAS DE TRANSPORTE URBANO COLECTIVO DEL MUNICIPIO DE MANAGUA Y MUNICIPIO DE CIUDAD SANDINO | 335,100,000.00 | 182,262,596.25 | 54.39 |
| INSTITUTO NACIONAL DE DEFENSA DEL CONSUMIDOR | 1,500,000.00 | 750,000.00 | 50.00 |
| FONDOS DE CONTRAVALOR | 6,055,000.00 | 0.00 | 0.00 |
| SUBSIDIO AL CONSUMO DE ENERGIA , AGUA Y TELEFONIA PARA JUBILADOS | 202,117,000.00 | 108,509,993.14 | 53.69 |
| PENSIÓN VITALICIA A EXPRESIDENTES Y EXVICEPRESIDENTES | 19,555,000.00 | 8,129,195.11 | 41.57 |
| FONDO DE MANTENIMIENTO VIAL | 1,495,341,056.00 | 691,977,810.34 | 46.28 |
| ORDENAMIENTO DE LA PROPIEDAD | 316,997,999.00 | 126,092,040.68 | 39.78 |
| LA GACETA | 9,934,000.00 | 5,089,547.00 | 51.23 |
| UNIVERSIDADES (ENERGÍA ELÉCTRICA, AGUA Y TELEFONÍA NACIONAL) | 353,365,000.00 | 156,251,128.62 | 44.22 |
| CATEDRAL METROPOLITANA DE LEÓN | 3,020,000.00 | 1,510,000.00 | 50.00 |
| CORTE CENTROAMERICANA DE JUSTICIA | 21,700,000.00 | 21,271,962.30 | 98.03 |
| PRONICARAGUA | 16,273,000.00 | 7,510,620.00 | 46.15 |
| CONSEJO NACIONAL DEL CAFÉ (CONACAFE) | 6,761,000.00 | 3,380,500.00 | 50.00 |
| EMPRESA PORTUARIA NACIONAL | 50,000,000.00 | 29,451,706.00 | 58.90 |

FILTRADO POR :

PARAMETROS ESPECIALES: Mes Inicial (mm)=1 / Mes Final (mm)=6

PRODUCCION 2017

Cuadro No. 6 - A

SUBSISTEMA : SIEP

PRODUCCION 2017

PAGINA: 2 de 3

APLICACION : ANEXO CIEF

MINISTERIO DE HACIENDA Y CREDITO PUBLICO

FECHA: 07/07/2017

ENTIDAD : DGP

ASIGNACIONES Y SUBVENCIONES A ENTES DESCENTRALIZADOS Y OTRAS INSTIT

HORA: 08:47:41 AM

USUARIO : DGP027

DE ENERO A JUNIO

REPORTE: PRPSIEP005A

| CONCEPTO | PRESUPUESTO ACTUALIZADO | EJECUCION DEVENGADO | GRADO DE EJECUCION % |
|---|-------------------------|---------------------|----------------------|
| CORREOS DE NICARAGUA | 19,233,000.00 | 19,233,000.00 | 100.00 |
| CONSEJO NACIONAL DEL DEPORTE, LA EDUCACION FISICA Y LA RECREACION FISICA | 372,031,249.00 | 193,642,496.02 | 52.05 |
| ALCALDIA DE NIQUINHOMO | 1,000,000.00 | 0.00 | 0.00 |
| ALCALDIA DE MANAGUA | 300,500,000.00 | 300,500,000.00 | 100.00 |
| FONDO DE DESARROLLO PESQUERO | 8,032,000.00 | 5,544,181.70 | 69.03 |
| FONDO DE DESARROLLO MINERO | 47,505,000.00 | 18,994,823.21 | 39.98 |
| INSTITUTO NACIONAL DE INFORMACIÓN DE DESARROLLO | 81,705,000.00 | 36,247,512.05 | 44.36 |
| INSTITUTO NICARAGÜENSE DE DEPORTES | 183,319,127.00 | 162,357,127.88 | 88.57 |
| TEATRO NACIONAL RUBÉN DARÍO | 35,745,000.00 | 11,101,780.57 | 31.06 |
| INSTITUTO NICARAGÜENSE DE CULTURA | 91,925,729.00 | 48,876,605.96 | 53.17 |
| INSTITUTO NICARAGÜENSE DE LA PESCA Y ACUICULTURA | 56,874,000.00 | 27,787,037.29 | 48.86 |
| INSTITUTO CONTRA EL ALCOHOLISMO Y LA DROGADICCIÓN | 3,481,000.00 | 1,642,750.41 | 47.19 |
| CONSEJO NACIONAL DE EVALUACIÓN Y ACREDITACIÓN DEL SISTEMA EDUCATIVO | 10,116,000.00 | 4,204,162.00 | 41.56 |
| ALCALDIA DE MATAGALPA | 300,000.00 | 300,000.00 | 100.00 |
| IGLESIA CATEDRAL SAN PEDRO, MATAGALPA | 600,000.00 | 600,000.00 | 100.00 |
| MOVIMIENTO INFANTIL LUIS ALFONSO VELASQUEZ FLORES | 445,000.00 | 222,500.00 | 50.00 |
| COMISION DE APELACION DEL SERVICIO CIVIL | 9,022,000.00 | 4,270,376.24 | 47.33 |
| SUBSIDIO DE ENERGÍA EN ASENTAMIENTOS EN BARRIOS ECONÓMICAMENTE VULNERABLES | 248,793,000.00 | 123,329,775.18 | 49.57 |
| UNICA (PROGRAMA PARA FORMACIÓN MAESTROS EMPÍRICOS) | 21,200,000.00 | 8,833,330.00 | 41.67 |
| INSTITUTO NICARAGÜENSE DE ACUEDUCTOS Y ALCANTARILLADOS | 28,712,000.00 | 13,851,166.00 | 48.24 |
| INSTITUTO NACIONAL DE PROMOCIÓN DE LA COMPETENCIA (PROCOMPETENCIA) | 15,162,000.00 | 7,127,026.13 | 47.01 |
| GOBIERNO TERRITORIAL INDIGENA DEL ALTO WANGKI Y BOCA Y | 8,500,000.00 | 3,201,253.00 | 37.66 |
| GOBIERNO TERRITORIAL AWALTARA LUHPA NANI TASBAYA | 2,400,000.00 | 1,599,768.00 | 66.66 |
| TRANSFERENCIA A LAS ALCALDÍAS POR RECAUDACIÓN DEL IMPUESTO SELECTIVO DE CONSUMO (ISC-IMI) | 117,413,000.00 | 39,911,993.41 | 33.99 |
| AUTORIDAD NACIONAL DEL AGUA | 27,031,000.00 | 12,739,697.94 | 47.13 |
| INSTITUTO NACIONAL TECNOLÓGICO (INATEC) | 44,599,000.00 | 12,006,688.47 | 26.92 |
| BENEMERITO CUERPO DE BOMBEROS DE MANAGUA | 4,674,580.00 | 2,337,288.00 | 50.00 |
| ASOCIACION CIVIL DE CUERPO DE BOMBEROS VOLUNTARIOS DE NICARAGUA | 2,120,000.00 | 1,420,000.00 | 66.98 |
| GOBIERNO TERRITORIAL RAMA - KRIOL | 2,500,000.00 | 875,000.00 | 35.00 |
| GOBIERNO TERRITORIAL WANKI MAYA RIO COCO ABAJO | 1,600,000.00 | 825,200.00 | 51.58 |
| CONSEJO NACIONAL CONTRA EL CRIMEN ORGANIZADO | 4,844,000.00 | 2,253,901.00 | 46.53 |
| GOBIERNO TERRITORIAL SAUNI ARUNGKA (MATUMBAK) | 1,900,000.00 | 668,418.00 | 35.18 |
| CRUZ ROJA NICARAGUENSE | 1,908,000.00 | 800,000.00 | 41.93 |
| UNIDAD ADMINISTRADORA DE BIENES INCAUTADOS, DECOMISADOS O ABANDONADOS | 10,521,000.00 | 4,403,447.72 | 41.85 |
| ASOCIACIÓN NICARAGUA JOVEN | 2,247,000.00 | 2,247,000.00 | 100.00 |
| FUNDACIÓN LA VERDE SONRISA | 3,000,000.00 | 1,500,000.00 | 50.00 |
| ASOCIACIÓN CIENTÍFICA CULTURAL ZOOLOGICO THOMAS BELT | 1,800,000.00 | 750,000.00 | 41.67 |
| GOBIERNO TERRITORIAL TWAHKA | 1,800,000.00 | 1,248,100.00 | 69.34 |
| GOBIERNO TERRITORIAL WANGKI LI AUBRA | 1,600,000.00 | 0.00 | 0.00 |
| GOBIERNO TERRITORIAL PRINZU AUHYA UN | 1,500,000.00 | 535,515.00 | 35.70 |
| GOBIERNO TERRITORIAL MAYANGNA SAUNI AS | 2,200,000.00 | 0.00 | 0.00 |
| COMISIÓN NACIONAL DE MICROFINANZAS (CONAMI) | 5,698,000.00 | 2,751,410.51 | 48.29 |
| FONDO PARA ADQUISICIÓN DE VIVIENDAS DE INTERÉS SOCIAL | 2,903,755.82 | 0.00 | 0.00 |
| FORO NICARAGUENSE DE CULTURA | 750,000.00 | 250,000.00 | 33.33 |
| COMISIÓN NACIONAL DE ZONAS FRANCAS | 60,000,000.00 | 30,000,000.00 | 50.00 |
| TRIBUNAL ADUANERO Y TRIBUTARIO ADMINISTRATIVO | 22,724,000.00 | 10,461,187.38 | 46.04 |
| GOBIERNO TERRITORIAL INDIGENA SAUNI BAS (SIKILTA) | 1,400,000.00 | 480,790.00 | 34.34 |
| GOBIERNO TERRITORIAL INDIGENA AMASAU (AWASTIGNI) | 1,300,000.00 | 455,000.00 | 35.00 |
| GOBIERNO TERRITORIAL INDIGENA TWI-TASBA RAYA | 1,400,000.00 | 344,020.00 | 24.57 |
| GOBIERNO TERRITORIAL INDIGENA LILAMNI | 1,900,000.00 | 665,000.00 | 35.00 |

FILTRADO POR :

PARAMETROS ESPECIALES: Mes Inicial (mm)=1 / Mes Final (mm)=6

PRODUCCION 2017

Cuadro No. 6 - A

SUBSISTEMA : SIEP

PRODUCCION 2017

PAGINA: 3 de 3

APLICACION : ANEXO CIEF

MINISTERIO DE HACIENDA Y CREDITO PUBLICO

FECHA: 07/07/2017

ENTIDAD : DGP

ASIGNACIONES Y SUBVENCIONES A ENTES DESCENTRALIZADOS Y OTRAS INSTITU

HORA: 08:47:41 AM

USUARIO : DGP027

DE ENERO A JUNIO

REPORTE: PRPSIEP005A

| CONCEPTO | PRESUPUESTO ACTUALIZADO | EJECUCION DEVENGADO | GRADO DE EJECUCION % |
|---|----------------------------|--------------------------|-------------------------|
| GOBIERNO TERRITORIAL INDIGENA PRINZU AWALA | 1,400,000.00 | 490,000.00 | 35.00 |
| GOBIERNO TERRITORIAL INDIGENA CUENCA DE LAGUNA DE PERLAS | 2,200,000.00 | 0.00 | 0.00 |
| GOBIERNO TERRITORIAL INDIGENA TAWIRA | 1,400,000.00 | 986,050.00 | 70.43 |
| GOBIERNO DE LA NACION SUMU MAYANGNA | 2,900,000.00 | 1,437,800.00 | 49.58 |
| EMPRESA NICARAGUENSE DE ELECTRICIDAD | 18,240,416.00 | 10,517,281.59 | 57.66 |
| AUTORIDAD DE EL GRAN CANAL INTEROCEÁNICO DE NICARAGUA | 2,627,000.00 | 2,627,000.00 | 100.00 |
| UNIDAD DE ANÁLISIS FINANCIERO (UAF) | 37,300,000.00 | 17,550,960.00 | 47.05 |
| FONDO DE PREINVERSIÓN | 60,000,000.00 | 0.00 | 0.00 |
| GOBIERNO TERRITORIAL INDIGENA Y AFRODESCENDIENTE KARATA | 1,900,000.00 | 1,353,100.00 | 71.22 |
| GOBIERNO TERRITORIAL INDIGENA TWI WAUPASA | 1,400,000.00 | 700,000.00 | 50.00 |
| GOBIERNO TERRITORIAL INDIGENA TASBA PRI MATRIZ INDIGENA | 1,900,000.00 | 667,260.00 | 35.12 |
| GOBIERNO TERRITORIAL INDIGENA YAHBRA TWI | 1,400,000.00 | 531,250.00 | 37.95 |
| GOBIERNO TERRITORIAL TASBA PAUNI | 1,100,000.00 | 550,000.00 | 50.00 |
| INSTITUTO NACIONAL FORESTAL | 185,285,954.00 | 75,984,178.81 | 41.01 |
| INSTITUTO DE PROTECCIÓN Y SANIDAD AGROPECUARIA | 525,536,000.00 | 132,282,609.02 | 25.17 |
| PROGRAMA USURA CERO | 106,371,000.00 | 51,337,632.00 | 48.26 |
| ASOCIACIÓN INSTITUTO CULTURAL RUBÉN DARÍO DE NICARAGUA | 550,000.00 | 550,000.00 | 100.00 |
| GOBIERNO COMUNAL CREOL-BLUEFIELDS | 1,100,000.00 | 550,000.00 | 50.00 |
| TRANSFERENCIAS A LAS ASOCIACIONES DE BOMBERO VOLUNTARIOS POR LEY NO. 837 | 5,000,000.00 | 2,349,150.07 | 46.98 |
| CINEMATECA NACIONAL | 7,370,809.00 | 3,703,111.00 | 50.24 |
| ALCALDIA DE CORINTO | 5,000,000.00 | 3,750,000.00 | 75.00 |
| GOBIERNO COMUNAL WANGKI AWALA KUPIA | 800,000.00 | 266,750.00 | 33.34 |
| COMISION NACIONAL DE REGISTRO Y CONTROL DE SUSTANCIAS TOXICAS | 19,142,000.00 | 9,404,106.03 | 49.13 |
| TOTAL -----> | 22,850,776,469.82 | 11,784,584,557.04 | 51.57 |

FILTRADO POR :

PARAMETROS ESPECIALES: Mes Inicial (mm)=1 / Mes Final (mm)=6

PRODUCCION 2017

Cuadro No. 6 - A -1
SUBVENCIONES A IGLESIAS, TEMPLOS Y CONGREGACIONES RELIGIOSAS
IGLESIAS y CONGREGACIONES
EJECUCIÓN PERIODO ENERO - JUNIO 2017
(CORDOBAS)

| No | NOMBRE DE LA INSTITUCIÓN | PRESUPUESTO ACTUALIZADO | DEVENGADO | SALDO |
|----|--|----------------------------|------------|------------|
| 1 | Arquidiócesis de Managua. | 1,200,000.00 | 400,000.00 | 800,000.00 |
| 2 | Capilla Inmaculada Corazón de María. Sutiava, León. | 100,000.00 | 100,000.00 | |
| 3 | Centro Pastoral Arquidiocesano Juan Pablo II. Dolores, Carazo. | 150,000.00 | 100,000.00 | 50,000.00 |
| 4 | Comisión de Catequesis y Sordos Mudos. | 100,000.00 | 100,000.00 | |
| 5 | Iglesia Morava de Nicaragua. | 150,000.00 | 100,000.00 | 50,000.00 |
| 6 | Iglesia San José. Diriamba, Carazo. | 200,000.00 | 200,000.00 | |
| 7 | Iglesia San Pedro Apóstol. Sutiava, León. | 100,000.00 | 100,000.00 | |
| 8 | Monasterio de María, Madre de Misericordia y San José, Madres Carmelitas Descalzas. | 50,000.00 | | 50,000.00 |
| 9 | Obispado de León | 400,000.00 | 300,000.00 | 100,000.00 |
| 10 | Parroquia Cristo Rey. Telpaneca, Madriz. | 100,000.00 | 100,000.00 | |
| 11 | Parroquia de Inmaculada Concepción de María. La Concepción, Masaya. | 150,000.00 | | 150,000.00 |
| 12 | Parroquia de la Sagrada Familia. Santa Cruz, Estelí. | 100,000.00 | 50,000.00 | 50,000.00 |
| 13 | Parroquia de Nuestra Señora de Candelaria. Villa Rafaela Herrera, Managua. | 100,000.00 | 100,000.00 | |
| 14 | Parroquia de Nuestra Señora de las Victorias. El Crucero, Managua. | 50,000.00 | 50,000.00 | |
| 15 | Parroquia de Nuestra Señora de los Dolores. Dolores, Carazo. | 250,000.00 | 150,000.00 | 100,000.00 |
| 16 | Parroquia de Nuestra Señora de Lourdes. Barrio La Fuente, Managua. | 50,000.00 | 50,000.00 | |
| 17 | Parroquia de Nuestra Señora del Pilar. Barrio El Pilar, Managua. | 100,000.00 | 50,000.00 | 50,000.00 |
| 18 | Parroquia de San Felipe Apóstol. León, León. | 300,000.00 | 300,000.00 | |
| 19 | Parroquia San Ignacio de Loyola. Barrio Bello Amanecer, Ciudad Sandino. | 150,000.00 | 150,000.00 | |
| 20 | Parroquia de San Juan Bautista. Masatepe, Masaya. | 100,000.00 | 50,000.00 | 50,000.00 |
| 21 | Parroquia de Santiago Apóstol. Jinotepe, Carazo. | 200,000.00 | 100,000.00 | 100,000.00 |
| 22 | Parroquia Divino Niño. Comunidad de Pica-Pica, Belén, Rivas. | 100,000.00 | 100,000.00 | |
| 23 | Parroquia Dulce Nombre de Jesús. El Calvario, Chinandega. | 100,000.00 | 50,000.00 | 50,000.00 |
| 24 | Parroquia Dulce Nombre Jesús. Barrio El Calvario, León, León. | 50,000.00 | 50,000.00 | |
| 25 | Parroquia Espíritu Santo. Mulukukú, RACCN. | 100,000.00 | 100,000.00 | |
| 26 | Parroquia Inmaculada Concepción de María. Sébaco, Matagalpa. | 100,000.00 | | 100,000.00 |
| 27 | Parroquia Jesús de la Caridad. La Trinidad, Estelí. | 100,000.00 | 100,000.00 | |
| 28 | Parroquia Jesús Nazareno. Nandaime, Granada. | 50,000.00 | 50,000.00 | |
| 29 | Parroquia María Auxiliadora. Los Altos, Masaya. | 150,000.00 | | 150,000.00 |
| 30 | Parroquia María Auxiliadora. San Lucas, Madriz. | 100,000.00 | 100,000.00 | |
| 31 | Parroquia María Auxiliadora. San Pedro de Lovago, Chontales. | 100,000.00 | 100,000.00 | |
| 32 | Parroquia Niño Dios. Belén, Rivas. | 50,000.00 | 50,000.00 | |
| 33 | Parroquia Nuestra Señora de Candelaria. Chinandega, Chinandega. | 100,000.00 | 100,000.00 | |
| 34 | Parroquia Nuestra Señora de Candelaria. Comalapa, Chontales. | 100,000.00 | 100,000.00 | |
| 35 | Parroquia Nuestra Señora de Fátima. Barrio El Capullo, Granada, Granada. | 100,000.00 | 100,000.00 | |
| 36 | Parroquia Nuestra Señora de Guadalupe. Chinandega, Chinandega. | 100,000.00 | 100,000.00 | |
| 37 | Parroquia Nuestra Señora de Guadalupe. Estelí, Estelí. | 100,000.00 | 100,000.00 | |
| 38 | Parroquia Nuestra Señora de Guadalupe. Granada, Granada. | 100,000.00 | 100,000.00 | |
| 39 | Parroquia Nuestra Señora de Guadalupe. Juigalpa, Chontales. | 50,000.00 | 50,000.00 | |
| 40 | Parroquia Nuestra Señora de la Asunción (Catedral de Juigalpa). Juigalpa, Chontales. | 100,000.00 | | 100,000.00 |
| 41 | Parroquia Nuestra Señora de la Inmaculada Concepción. El Viejo, Chinandega. | 100,000.00 | 100,000.00 | |
| 42 | Parroquia Nuestra Señora de la Medalla Milagrosa. Camoapa, Boaco. | 100,000.00 | 50,000.00 | 50,000.00 |
| 43 | Parroquia Nuestra Señora de la Merced. Barrio Larreynaga, Managua. | 400,000.00 | 200,000.00 | 200,000.00 |
| 44 | Parroquia Nuestra Señora de Los Ángeles. Jinotepe, Jinotepe. | 100,000.00 | 100,000.00 | |
| 45 | Parroquia Nuestra Señora de los Dolores (Ermita de Dolores). León, León. | 100,000.00 | 50,000.00 | 50,000.00 |
| 46 | Parroquia Nuestra Señora de los Remedios. Quezalguaque, León. | 200,000.00 | 75,000.00 | 125,000.00 |
| 47 | Parroquia Nuestra Señora de Lourdes. Comarca Lechecuagros, León, León. | 50,000.00 | 50,000.00 | |
| 48 | Parroquia Nuestra Señora de Lourdes. La Concordia, Jinotepe. | 100,000.00 | 50,000.00 | 50,000.00 |
| 49 | Parroquia Nuestra Señora del Perpetuo Socorro. Boaco, Boaco. | 150,000.00 | 50,000.00 | 100,000.00 |
| 50 | Parroquia Nuestra Señora del Pilar de Zaragoza. Chinandega, Chinandega. | 200,000.00 | 100,000.00 | 100,000.00 |
| 51 | Parroquia Nuestro Señor de Esquipulas. Siuna, RACCN. | 50,000.00 | 50,000.00 | |
| 52 | Parroquia Sagrado Corazón de Jesús. Comunidad de Boaco Viejo, Boaco. | 100,000.00 | 100,000.00 | |

Cuadro No. 6 - A -1
SUBVENCIONES A IGLESIAS, TEMPLOS Y CONGREGACIONES RELIGIOSAS
IGLESIAS y CONGREGACIONES
EJECUCIÓN PERIODO ENERO - JUNIO 2017
(CORDOBAS)

| No | NOMBRE DE LA INSTITUCIÓN | PRESUPUESTO ACTUALIZADO | DEVENGADO | SALDO |
|-----|---|----------------------------|------------|------------|
| 53 | Parroquia San Antonio. Barrio René Barrantes, Estelí, Estelí. | 50,000.00 | 50,000.00 | |
| 54 | Parroquia San Antonio. Jinotepe, Carazo. | 50,000.00 | 50,000.00 | |
| 55 | Parroquia San Blas. Chichigalpa, Chinandega. | 100,000.00 | 100,000.00 | |
| 56 | Parroquia San Caralampio. Diriamba Carazo. | 50,000.00 | | 50,000.00 |
| 57 | Parroquia San Diego Alcalá. Altagracia, Isla de Ometepe, Rivas. | 100,000.00 | 100,000.00 | |
| 58 | Parroquia San Felipe Apóstol. Comunidad Tierra Azul, Boaco. | 50,000.00 | 50,000.00 | |
| 59 | Parroquia San Francisco de Asís. Nagarote, León. | 100,000.00 | 100,000.00 | |
| 60 | Parroquia San Gregorio Magno. Diriamba, Carazo. | 100,000.00 | 100,000.00 | |
| 61 | Parroquia San Isidro Labrador. Barrio El Coyolar, León, León. | 100,000.00 | 100,000.00 | |
| 62 | Parroquia San José Obrero. El Almendro, Río San Juan. | 50,000.00 | 50,000.00 | |
| 63 | Parroquia San José Obrero. Wiwilí, Jinotega. | 50,000.00 | 50,000.00 | |
| 64 | Parroquia San José. Comunidad de Malacatoya, Granada, Granada. | 50,000.00 | 50,000.00 | |
| 65 | Parroquia San Juan Bautista (Catedral de Madera). Sutiava, León. | 300,000.00 | 150,000.00 | 150,000.00 |
| 66 | Parroquia San Juan Bautista. Cuapa, Chontales. | 100,000.00 | 100,000.00 | |
| 67 | Parroquia San Juan Bautista. Masaya, Masaya. | 100,000.00 | 100,000.00 | |
| 68 | Parroquia San Juan Bautista. San Juan de Limay, Estelí. | 100,000.00 | 100,000.00 | |
| 69 | Parroquia San Juan Pablo II. Barrio San Nicolás, Boaco, Boaco. | 50,000.00 | 50,000.00 | |
| 70 | Parroquia San Juan Pablo II. Comunidad Los Chinamos, Santo Domingo, Chontales. | 50,000.00 | 50,000.00 | |
| 71 | Parroquia San Judas Tadeo. Barrio San Judas, Managua. | 150,000.00 | 150,000.00 | |
| 72 | Parroquia San Lorenzo Mártir. Somotillo, Chinandega. | 100,000.00 | 100,000.00 | |
| 73 | Parroquia San Lorenzo. San Lorenzo, Boaco. | 50,000.00 | 50,000.00 | |
| 74 | Parroquia San Marcos Evangelista. Comunidad Los Chiles, San Carlos, Río San Juan. | 50,000.00 | | 50,000.00 |
| 75 | Parroquia San Marcos Evangelista. San Rafael del Norte, Jinotega. | 100,000.00 | 50,000.00 | 50,000.00 |
| 76 | Parroquia San Marcos. San Marcos, Carazo. | 100,000.00 | 100,000.00 | |
| 77 | Parroquia San Martín de Porres. Ciudad Sandino, Managua. | 50,000.00 | 50,000.00 | |
| 78 | Parroquia San Martín de Porres. Comunidad El Empalme, Teustepe, Boaco. | 50,000.00 | | 50,000.00 |
| 79 | Parroquia San Mateo. Bluefields, RACCS. | 100,000.00 | 100,000.00 | |
| 80 | Parroquia San Nicolás de Tolentino. Barrio El Laborío, León, León. | 100,000.00 | 100,000.00 | |
| 81 | Parroquia San Nicolás de Tolentino. La Paz Centro, León. | 50,000.00 | 50,000.00 | |
| 82 | Parroquia San Pablo Apóstol. Colonia 14 de septiembre, Managua, Managua. | 50,000.00 | 50,000.00 | |
| 83 | Parroquia San Pablo Apóstol. Comunidad Pueblo Nuevo, Belén, Rivas. | 100,000.00 | 100,000.00 | |
| 84 | Parroquia San Pedro Apóstol. Diría, Granada. | 100,000.00 | 100,000.00 | |
| 85 | Parroquia San Pedro Apóstol. Nandasmo, Masaya. | 100,000.00 | 100,000.00 | |
| 86 | Parroquia San Pedro Apóstol. San Pedro del Norte, Chinandega. | 50,000.00 | 50,000.00 | |
| 87 | Parroquia San Pedro Apóstol. Puerto Cabezas, RACCN. | 750,000.00 | 500,000.00 | 250,000.00 |
| 88 | Parroquia San Rafael Arcángel. Comunidad de Puerto Sandino, Nagarote, León. | 100,000.00 | 100,000.00 | |
| 89 | Parroquia San Rafael Arcángel. Rivas, Rivas. | 100,000.00 | 100,000.00 | |
| 90 | Parroquia San Rafael Arcángel. San Rafael del Norte, Jinotega. | 100,000.00 | 100,000.00 | |
| 91 | Parroquia San Sebastián. San Sebastián de Yalí, Jinotega. | 100,000.00 | 100,000.00 | |
| 92 | Parroquia Sangre de Cristo. Juigalpa, Chontales. | 50,000.00 | 50,000.00 | |
| 93 | Parroquia Santa Ana. Juigalpa, Chontales. | 50,000.00 | | 50,000.00 |
| 94 | Parroquia Santa Ana. Nandaime, Granada. | 50,000.00 | 50,000.00 | |
| 95 | Parroquia Santa Ana. Nindirí, Masaya. | 50,000.00 | 50,000.00 | |
| 96 | Parroquia Santa Ana. Niquinohomo, Masaya. | 50,000.00 | 50,000.00 | |
| 97 | Parroquia Santa Catalina de Alejandría. Catarina, Masaya. | 50,000.00 | 50,000.00 | |
| 98 | Parroquia Santa Cruz. Santo Domingo, Chontales. | 50,000.00 | 50,000.00 | |
| 99 | Parroquia Santa María Magdalena. Totogalpa, Madriz | 100,000.00 | 100,000.00 | |
| 100 | Parroquia Santa Rosa de Lima. Rosita, RACCN. | 50,000.00 | | 50,000.00 |
| 101 | Parroquia Santiago Apóstol. Boaco, Boaco. | 150,000.00 | 100,000.00 | 50,000.00 |
| 102 | Parroquia Santiago Apóstol. Nagarote, León. | 150,000.00 | 100,000.00 | 50,000.00 |
| 103 | Parroquia Santiago Apóstol. Somoto, Madriz. | 100,000.00 | | 100,000.00 |
| 104 | Parroquia Santiago Apóstol. Telica, León. | 100,000.00 | 50,000.00 | 50,000.00 |

Cuadro No. 6 - A -1
SUBVENCIONES A IGLESIAS, TEMPLOS Y CONGREGACIONES RELIGIOSAS
IGLESIAS y CONGREGACIONES
EJECUCIÓN PERIODO ENERO - JUNIO 2017
(CORDOBAS)

| No | NOMBRE DE LA INSTITUCIÓN | PRESUPUESTO ACTUALIZADO | DEVENGADO | SALDO |
|--------------|---|----------------------------|---------------------|---------------------|
| 105 | Parroquia Santísima Trinidad. Pueblo Nuevo, Estelí. | 100,000.00 | 100,000.00 | |
| 106 | Parroquia Santo Tomás Apóstol. Santo Tomás del Norte, Chinandega. | 100,000.00 | 50,000.00 | 50,000.00 |
| 107 | Parroquia Señor de la Divina Misericordia. Sébaco, Matagalpa. | 100,000.00 | 100,000.00 | |
| 108 | Parroquia Señor de los Milagros de Esquipulas. Malpaisillo-Larreynaga, León. | 50,000.00 | 50,000.00 | |
| 109 | Santuario Arquidiocesano Nuestra Señora de Lourdes. | 300,000.00 | 300,000.00 | |
| 110 | Santuario Diocesano de Nuestra Señora de La Merced. León, León. | 100,000.00 | 50,000.00 | 50,000.00 |
| 111 | Santuario Diocesano Nuestra Señora de Candelaria. Diriomo, Granada. | 50,000.00 | 50,000.00 | |
| 112 | Seminario Mayor La Purísima (Seminario Arquidiocesano La Purísima) | 100,000.00 | 50,000.00 | 50,000.00 |
| 113 | Seminario Menor Nuestra Señora de la Asunción. Managua. | 150,000.00 | 50,000.00 | 100,000.00 |
| 114 | Templo San Sebastián. León, León. | 50,000.00 | 50,000.00 | |
| 115 | Vicaría Parroquial Medalla Milagrosa. Comunidad El Tule, San Miguelito, Río San Juan. | 50,000.00 | 50,000.00 | |
| TOTAL | | 13,650,000.00 | 9,825,000.00 | 3,825,000.00 |

**SUBVENCIONES A ORGANIZACIONES SIN FINES DE LUCRO, CENTROS CULTURALES Y DEPORTIVOS
ASOCIACIONES Y FUNDACIONES
EJECUCIÓN PERIODO ENERO - JUNIO 2017
(CORDOBAS)**

| No. | NOMBRE DE LA INSTITUCIÓN | PRESUPUESTO ACTUALIZADO | DEVENGADO | SALDO |
|-----|---|----------------------------|--------------|--------------|
| 1 | Academia de Ciencias de Nicaragua (ACN) | 250,000.00 | 127,500.00 | 122,500.00 |
| 2 | Archivo Histórico Diocesano | 300,000.00 | 200,000.00 | 100,000.00 |
| 3 | Asignación especial para la promoción del arte y la cultura | 2,800,000.00 | 2,800,000.00 | |
| 4 | Asociación Nicaragüense de Cinematografía (ANCI) | 100,000.00 | | 100,000.00 |
| 5 | Asociación Amigos de Cuba (AAC) | 100,000.00 | 100,000.00 | |
| 6 | Asociación Bloque de Apoyo a la Unidad Nicaragüense (BAUNIC) | 50,000.00 | 50,000.00 | |
| 7 | Asociación Centro Cristiano de Avivamiento Maranatha (CCAM) | 50,000.00 | 50,000.00 | |
| 8 | Asociación Centro de Audición e Integración Escolar Escuchando el Futuro (CAIE) | 200,000.00 | 75,000.00 | 125,000.00 |
| 9 | Asociación Centroamericana de Derecho Internacional e Integración (ACADI) | 50,000.00 | 50,000.00 | |
| 10 | Asociación Chichigalpa por la Vida (ASOCHIVIDA) | 50,000.00 | 50,000.00 | |
| 11 | Asociación Club de Jóvenes Ambientalistas (CJA) | 500,000.00 | 500,000.00 | |
| 12 | Asociación Clubes de Baloncesto (ACB) | 200,000.00 | 75,000.00 | 125,000.00 |
| 13 | Asociación Comedor Tercera Edad La Purísima (Comedor la Purísima) | 250,000.00 | 125,000.00 | 125,000.00 |
| 14 | Asociación Comisión Nicaragüense de Ayuda al Niño con Cáncer y Leucemia (CONANCA) | 500,000.00 | 150,000.00 | 350,000.00 |
| 15 | Asociación Concilio Internacional de Iglesias Pentecostales de Jesucristo en Nicaragua | 50,000.00 | 50,000.00 | |
| 16 | Asociación Concilio Internacional Pentecostés en Nicaragua (CIPEN) | 100,000.00 | 100,000.00 | |
| 17 | Asociación Concilio Nacional de Iglesias Evangélicas de Nicaragua Council National of Evangelical Churches of Nicaragua (CNIEN) | 150,000.00 | 100,000.00 | 50,000.00 |
| 18 | Asociación Cristiana Misión Nor-Occidental Adventista del 7mo Día de Nicaragua (AMINOROC) | 50,000.00 | | 50,000.00 |
| 19 | Asociación Cultural Nicaragüense | 100,000.00 | 50,000.00 | 50,000.00 |
| 20 | Asociación Cultural Tininiska (ACT) | 50,000.00 | 50,000.00 | |
| 21 | Asociación de Ancianos Desprotegidos Divino Niño de Jesús | 50,000.00 | 50,000.00 | |
| 22 | Asociación de Capellanes, Cristianos, Evangélicos, Capítulo en Nicaragua (Capellanía en Nicaragua) | 150,000.00 | 50,000.00 | 100,000.00 |
| 23 | Asociación de Comunicación y Movilización Social Los Cumiches (Asociación Los Cumiches) | 100,000.00 | 100,000.00 | |
| 24 | Asociación de Desarrollo Comunitario del Departamento de Carazo (ADECA) | 250,000.00 | 100,000.00 | 150,000.00 |
| 25 | Asociación de Desarrollo Humano (ASODEH) | 50,000.00 | | 50,000.00 |
| 26 | Asociación de Educación Popular Carlos Fonseca Amador (AEPCEFA) | 300,000.00 | 200,000.00 | 100,000.00 |
| 27 | Asociación de Familias y Amigos de Personas con Autismo en Nicaragua (Vida y Autismo) | 50,000.00 | 50,000.00 | |
| 28 | Asociación de Hermanas Trapenses - Monasterio Santa María de la Paz | 50,000.00 | 50,000.00 | |
| 29 | Asociación de Iglesias Apostólicas Jesucristo Fuente de Vida Eterna (ADIAJFUVE) | 50,000.00 | 50,000.00 | |
| 30 | Asociación de Iglesias Estableciendo el Reino de Jesucristo (ETRJ) | 50,000.00 | 50,000.00 | |
| 31 | Asociación de Municipios de las Regiones Autónomas de la Costa Atlántica de Nicaragua (AMURACAN) | 1,200,000.00 | 1,000,000.00 | 200,000.00 |
| 32 | Asociación de Municipios de Nicaragua (AMUNIC) | 500,000.00 | 125,000.00 | 375,000.00 |
| 33 | Asociación de Padres de Familia con hijos discapacitados Los Pipitos | 3,000,000.00 | 750,000.00 | 2,250,000.00 |
| 34 | Asociación de Padres de Niños y Jóvenes Diabéticos de Nicaragua | 250,000.00 | 100,000.00 | 150,000.00 |
| 35 | Asociación de Sordociegos de Nicaragua (ASCN) | 100,000.00 | 50,000.00 | 50,000.00 |
| 36 | Asociación Foro Nacional de Reciclaje (FONARE) | 150,000.00 | 100,000.00 | 50,000.00 |
| 37 | Asociación Hermanas de Amistad Misioneras en Cristo Obrero | 50,000.00 | 50,000.00 | |
| 38 | Asociación Hermanas Misioneras Parroquiales del Espíritu Santo. | 100,000.00 | 100,000.00 | |
| 39 | Asociación Iglesia de Dios Amor y Paz (IDAP) | 50,000.00 | 50,000.00 | |
| 40 | Asociación Iglesia de Dios en Nicaragua | 100,000.00 | 100,000.00 | |
| 41 | Asociación Iglesia de Dios Pentecostal M. I. de Nicaragua | 100,000.00 | 50,000.00 | 50,000.00 |
| 42 | Asociación Iglesia Victoria y Salvación | 50,000.00 | 50,000.00 | |
| 43 | Asociación Instituto Nicaragüense de Mujeres No Videntes (INMUN) | 50,000.00 | 50,000.00 | |
| 44 | Asociación Ministerio el Altar de Dios (AMEAD) | 50,000.00 | 50,000.00 | |
| 45 | Asociación Ministerio Generación Sincodigo | 150,000.00 | | 150,000.00 |
| 46 | Asociación Misión Evangélica La Primitiva de Nicaragua | 50,000.00 | 50,000.00 | |
| 47 | Asociación Nacional de Sordos de Nicaragua (ANSNIC) | 300,000.00 | 150,000.00 | 150,000.00 |
| 48 | Asociación Nicaragüense Alemana de Cultura Bertolt Brecht (ANAC) | 200,000.00 | 50,000.00 | 150,000.00 |
| 49 | Asociación Nicaragüense de Alcaldes Democráticos (ANAD) | 400,000.00 | 150,000.00 | 250,000.00 |
| 50 | Asociación Nicaragüense de Bibliotecarios y Profesionales Afines (ANIBIPA) | 100,000.00 | 50,000.00 | 50,000.00 |
| 51 | Asociación Nicaragüense para la Defensa de los Derechos de los Animales y del Medio Ambiente - Corazón Verde (ANDAMA - CORAZÓN VERDE) | 50,000.00 | 50,000.00 | |
| 52 | Asociación Nicaragüense Pro Lupus Eritematoso (ASONILE) | 300,000.00 | 100,000.00 | 200,000.00 |
| 53 | Asociación Operación Sonrisa Nicaragua (OSN) | 500,000.00 | 150,000.00 | 350,000.00 |
| 54 | Asociación Organización de Ciegos de Matagalpa Luis Brayle (OCM) | 50,000.00 | 50,000.00 | |
| 55 | Asociación Personas Unidas en el Dolor y la Esperanza (PUDE) | 100,000.00 | 50,000.00 | 50,000.00 |
| 56 | Asociación Pro Arte Musical María Caridad Rosado | 250,000.00 | 100,000.00 | 150,000.00 |
| 57 | Asociación Psicoballet Nicaragua (Psicoballet Nicaragua) | 50,000.00 | 50,000.00 | |
| 58 | Asociación Quincho Barrilete | 200,000.00 | | 200,000.00 |
| 59 | Asociación Red de Mujeres Familiares de Migrantes Nicaragua (A-RMFM-NIC) | 50,000.00 | 50,000.00 | |

**SUBVENCIONES A ORGANIZACIONES SIN FINES DE LUCRO, CENTROS CULTURALES Y DEPORTIVOS
ASOCIACIONES Y FUNDACIONES
EJECUCIÓN PERIODO ENERO - JUNIO 2017
(CORDOBAS)**

| No. | NOMBRE DE LA INSTITUCIÓN | PRESUPUESTO ACTUALIZADO | DEVENGADO | SALDO |
|--------------|--|------------------------------------|----------------------|----------------------|
| 60 | Asociación Religiosa Alianza Evangélica Nicaragüense (AENIC) | 100,000.00 | 100,000.00 | |
| 61 | Asociación Sin Barreras "El Güis" | 50,000.00 | 50,000.00 | |
| 62 | Asociación Taurina de Chontales (Toros de Chontales) | 300,000.00 | | 300,000.00 |
| 63 | Asociación Unión Nacional de Agricultores y Ganaderos (UNAG) | 300,000.00 | 100,000.00 | 200,000.00 |
| 64 | Asociación Vínculos Solidarios (Vínculos Solidarios) | 250,000.00 | 125,000.00 | 125,000.00 |
| 65 | Casa de Cultura Antenor Sandino Hernández. León, León. | 450,000.00 | 450,000.00 | |
| 66 | Centro de Formación Educativo Cultural para Personas Ciegas (CFEC) | 100,000.00 | 50,000.00 | 50,000.00 |
| 67 | Colegio Tridentino San Ramón Nonnato. León. | 300,000.00 | 200,000.00 | 100,000.00 |
| 68 | Compañía de Hijas de la Caridad de San Vicente de Paul | 50,000.00 | 50,000.00 | |
| 69 | Comunidad de Hermanas Josefinas | 150,000.00 | 100,000.00 | 50,000.00 |
| 70 | Conferencia de San Vicente de Paul | 50,000.00 | 50,000.00 | |
| 71 | Conferencia Evangélica Pentecostés de las Asambleas de Dios de Nicaragua | 200,000.00 | 150,000.00 | 50,000.00 |
| 72 | Congregación Religiosa de las Hermanitas de los Pobres de San Pedro Claver | 50,000.00 | 50,000.00 | |
| 73 | Cooperativa de Servicios Múltiples CONFETSALUD MANAGUA R.L (CONFETSALUD -MANAGUA, R.L) | 100,000.00 | 50,000.00 | 50,000.00 |
| 74 | Escuela Casita Azul, Nuestra Señora del Pilar. Barrio Altagracia, Managua. | 100,000.00 | 50,000.00 | 50,000.00 |
| 75 | Federación de Cuerpo de Bomberos de Nicaragua. | 1,000,000.00 | 999,999.99 | 0.01 |
| 76 | Federación Nicaragüense de Asociaciones de Personas con Discapacidad (FECONORI) | 300,000.00 | 100,000.00 | 200,000.00 |
| 77 | Federación de Iglesias Evangélicas Nicaragüenses (FIENIC) | 200,000.00 | 75,000.00 | 125,000.00 |
| 78 | Federación Nicaragüense de Karate-Do (FENIKA-DO) | 300,000.00 | 300,000.00 | |
| 79 | Fraternidad de Iglesias Evangélicas Menonitas | 50,000.00 | 50,000.00 | |
| 80 | Fundación Católica Gotas de FE (FCGDF) | 100,000.00 | 50,000.00 | 50,000.00 |
| 81 | Fundación Centro de Atención Integral a Niños y Niñas con Autismo (CAINNA) | 100,000.00 | 50,000.00 | 50,000.00 |
| 82 | Fundación Colina 110 | 50,000.00 | 50,000.00 | |
| 83 | Fundación Cristiana El Hijo Pródigo (FUNCEHP) | 50,000.00 | 50,000.00 | |
| 84 | Fundación Cristiana más que Vencedores | 100,000.00 | 100,000.00 | |
| 85 | Fundación de Lupus Eritematoso Sistémico de Nicaragua (FLESNIC) | 200,000.00 | 100,000.00 | 100,000.00 |
| 86 | Fundación de Monjas Dominicanas Contemplativas de Nicaragua (MODOCONIC) | 50,000.00 | 50,000.00 | |
| 87 | Fundación de Padres con hijos de Espina Bífida (FUNDAPHEB) | 200,000.00 | 75,000.00 | 125,000.00 |
| 88 | Fundación el Camino (FUCAM) | 200,000.00 | 75,000.00 | 125,000.00 |
| 89 | Fundación Iglesia Bautista Lirio de los Valles | 50,000.00 | 50,000.00 | |
| 90 | Fundación Infantil para la Inserción a la Educación Cultural y Social (FIPIECS) Edwin Castro Rodríguez - In Memoriam | 50,000.00 | 50,000.00 | |
| 91 | Fundación Juan Pablo II Evangelium Vitae para el Mundo | 100,000.00 | 100,000.00 | |
| 92 | Fundación López Carazo | 100,000.00 | 100,000.00 | |
| 93 | Fundación Ministerio Tierra que fluye Leche y Miel | 50,000.00 | 50,000.00 | |
| 94 | Fundación Mujer Rural (MUJER RURAL) | 200,000.00 | 150,000.00 | 50,000.00 |
| 95 | Fundación Myrna Ugarte (FUNMY) | 50,000.00 | 50,000.00 | |
| 96 | Fundación Nicaragüense Pro-Desarrollo Comunitario Integral (FUNDECI) | 100,000.00 | 50,000.00 | 50,000.00 |
| 97 | Fundación Niños Abandonados de Nicaragua | 200,000.00 | 100,000.00 | 100,000.00 |
| 98 | Fundación Nueva Tierra (FUNTIERRA) | 50,000.00 | | 50,000.00 |
| 99 | Fundación Oftalmológica Nicaragüense para la Prevención de la Ceguera (FONIPRECE) | 100,000.00 | | 100,000.00 |
| 100 | Fundación para el Desarrollo de Recursos Locales (FUDERELO) | 100,000.00 | 100,000.00 | |
| 101 | Fundación Pedagógica Cristal (Fundación Cristal) | 50,000.00 | 50,000.00 | |
| 102 | Fundación Pro ayuda a niños y niñas con capacidades diferentes (SIELO) | 150,000.00 | 150,000.00 | |
| 103 | Fundación Provincia Eudista Minuto de Dios (PEMD) | 400,000.00 | 200,000.00 | 200,000.00 |
| 104 | Fundación Salvador Pérez Gutiérrez (FUSAPEGU) | 100,000.00 | 50,000.00 | 50,000.00 |
| 105 | Fundación Si a la Niñez y a la Juventud (SIANIJ) | 50,000.00 | 50,000.00 | |
| 106 | Hogar de Huérfanos Zacarías Guerra | 400,000.00 | 100,000.00 | 300,000.00 |
| 107 | Instituto de las Hijas de María Auxiliadora en Nicaragua | 100,000.00 | | 100,000.00 |
| 108 | Instituto Nicaragüense de Cultura Hispánica | 300,000.00 | 200,000.00 | 100,000.00 |
| 109 | Misión Pentecostés de Iglesias Cristianas de Nicaragua | 50,000.00 | | 50,000.00 |
| 110 | Museo Arqueológico Gregorio Aguilar Barea. Juigalpa Chontales. | 250,000.00 | 150,000.00 | 100,000.00 |
| 111 | Mustard Seed Communities Limited | 200,000.00 | 75,000.00 | 125,000.00 |
| 112 | Organización de Revolucionarios Deshabilitados Revolucionarios "Ernesto Che Guevara" (ORD) | 100,000.00 | 100,000.00 | |
| 113 | Organización Nacional de No Videntes Maricela Toledo Ascencio | 100,000.00 | 50,000.00 | 50,000.00 |
| 114 | Sociedad Bíblica de Nicaragua, Sociedad Bíblica, Casa de la Biblia (SBN) | 100,000.00 | 50,000.00 | 50,000.00 |
| 115 | Sociedad San Vicente de Paul | 100,000.00 | 100,000.00 | |
| 116 | Universidad de Managua (U de M) | 600,000.00 | 150,000.00 | 450,000.00 |
| TOTAL | | 25,150,000.00 | 15,052,499.99 | 10,097,500.01 |

Cuadro No. 7

SUBSISTEMA : SIEP
 APLICACION : ANEXO CIEF
 ENTIDAD : DGP
 USUARIO : DGP027

PRODUCCION 2017
 MINISTERIO DE HACIENDA Y CREDITO PUBLICO
 ESTRUCTURA FUNCIONAL DEL GASTO
 DE ENERO A JUNIO

PAGINA: 1 de 2
 FECHA: 07/07/2017
 HORA: 08:49:06 AM
 REPORTE: PRPSIEP152A

| Funcion | PRESUPUESTO ACTUALIZADO | DEVENGADO | GRADO EJECUCION |
|---|--------------------------|-------------------------|-----------------|
| 10 ADMINISTRACIÓN GUBERNAMENTAL | 7,900,889,637.29 | 3,423,769,999.21 | 43.33 |
| 005000 Presidencia de la República | 360,455,807.00 | 160,695,410.15 | 44.58 |
| 001000 Asamblea Nacional | 640,033,170.80 | 297,305,796.07 | 46.45 |
| 020000 Procuraduría General de la República | 146,111,000.00 | 62,055,900.81 | 42.47 |
| 012000 Ministerio Agropecuario | 54,131,770.61 | 22,007,353.53 | 40.66 |
| 009000 Ministerio de Hacienda y Crédito Público | 1,370,482,459.00 | 374,736,046.43 | 27.34 |
| 004000 Contraloría General de la República | 239,903,000.00 | 102,944,216.06 | 42.91 |
| 027000 Ministerio de la Juventud | 19,064,375.88 | 10,931,806.49 | 57.34 |
| 018000 Asignaciones y Subvenciones | 2,246,760,968.00 | 956,266,323.94 | 42.56 |
| 007000 Ministerio de Relaciones Exteriores | 938,128,086.00 | 430,251,946.83 | 45.86 |
| 016000 Ministerio del Ambiente y de los Recursos Naturales | 60,000,000.00 | 646,612.00 | 1.08 |
| 003000 Consejo Supremo Electoral | 1,825,819,000.00 | 1,005,928,586.90 | 55.09 |
| 20 SERVICIOS DE DEFENSA, ORDEN PÚBLICO Y SEGURIDAD | 10,638,724,158.00 | 4,349,949,606.46 | 40.89 |
| 008000 Ministerio de Defensa | 2,509,586,292.00 | 1,199,740,979.29 | 47.81 |
| 002000 Corte Suprema de Justicia | 3,200,323,664.00 | 1,326,416,721.76 | 41.45 |
| 018000 Asignaciones y Subvenciones | 300,373,000.00 | 152,524,251.30 | 50.78 |
| 028000 Policía Nacional | 3,229,482,275.00 | 1,213,926,272.38 | 37.59 |
| 006000 Ministerio de Gobernación | 1,398,958,927.00 | 457,341,381.73 | 32.69 |
| 30 EDUCACIÓN | 18,444,651,616.83 | 8,296,442,419.45 | 44.98 |
| 011000 Ministerio de Educación | 13,059,424,969.68 | 5,638,726,610.51 | 43.18 |
| 028000 Policía Nacional | 46,419,489.00 | 23,469,205.28 | 50.56 |
| 027000 Ministerio de la Juventud | 45,203,662.15 | 18,336,029.21 | 40.56 |
| 018000 Asignaciones y Subvenciones | 5,293,603,496.00 | 2,615,910,574.45 | 49.42 |
| 40 SALUD | 13,980,650,702.00 | 7,100,692,621.98 | 50.79 |
| 018000 Asignaciones y Subvenciones | 2,170,000.00 | 920,000.00 | 42.40 |
| 014000 Ministerio de Salud | 13,885,452,788.00 | 7,055,447,203.74 | 50.81 |
| 028000 Policía Nacional | 93,027,914.00 | 44,325,418.24 | 47.65 |
| 50 SERVICIOS SOCIALES Y ASISTENCIA SOCIAL | 1,970,951,771.97 | 909,068,507.68 | 46.12 |
| 017000 Ministerio de la Familia, Adolescencia y Niñez | 420,750,343.00 | 192,604,271.42 | 45.78 |
| 025000 Ministerio de Economía Familiar, Comunitaria, Cooperativa y Asociativa | 348,382,691.00 | 101,550,707.70 | 29.15 |
| 026000 Ministerio de la Mujer | 28,356,744.00 | 12,701,466.78 | 44.79 |
| 027000 Ministerio de la Juventud | 39,652,813.97 | 17,058,871.74 | 43.02 |
| 015000 Ministerio del Trabajo | 102,936,161.00 | 47,424,542.89 | 46.07 |
| 018000 Asignaciones y Subvenciones | 1,030,873,019.00 | 537,728,647.15 | 52.16 |
| 60 VIVIENDA Y SERVICIOS COMUNITARIOS | 9,061,751,587.92 | 5,293,161,550.91 | 58.41 |
| 016000 Ministerio del Ambiente y de los Recursos Naturales | 261,588,207.10 | 105,921,418.04 | 40.49 |
| 018000 Asignaciones y Subvenciones | 8,800,163,380.82 | 5,187,240,132.87 | 58.94 |
| 70 SERVICIOS RECREATIVOS, CULTURALES Y RELIGIOSOS | 1,079,509,195.00 | 773,994,708.38 | 71.70 |
| 018000 Asignaciones y Subvenciones | 1,079,509,195.00 | 773,994,708.38 | 71.70 |
| 80 SERVICIOS ECONÓMICOS | 12,561,922,454.33 | 5,480,200,333.09 | 43.63 |
| 013000 Ministerio de Transporte e Infraestructura | 5,946,503,359.94 | 2,934,771,064.77 | 49.35 |
| 024000 Ministerio de Energía y Minas | 669,581,000.00 | 179,470,901.86 | 26.80 |
| 018000 Asignaciones y Subvenciones | 4,097,323,411.00 | 1,559,999,918.95 | 38.07 |
| 025000 Ministerio de Economía Familiar, Comunitaria, Cooperativa y Asociativa | 1,159,106,309.00 | 478,434,929.52 | 41.28 |
| 012000 Ministerio Agropecuario | 491,223,374.39 | 237,872,614.20 | 48.42 |
| 010000 Ministerio de Fomento, Industria y Comercio | 198,185,000.00 | 89,650,903.79 | 45.24 |
| 90 DEUDA PÚBLICA, INTERESES Y GASTOS | 4,380,195,631.00 | 2,002,657,728.60 | 45.72 |

FILTRADO POR :

PARAMETROS ESPECIALES: Mes Inicial (MM)=1 / Mes Final (MM)=6

Cuadro No. 7

SUBSISTEMA : SIEP
APLICACION : ANEXO CIER
ENTIDAD : DGP
USUARIO : DGP027

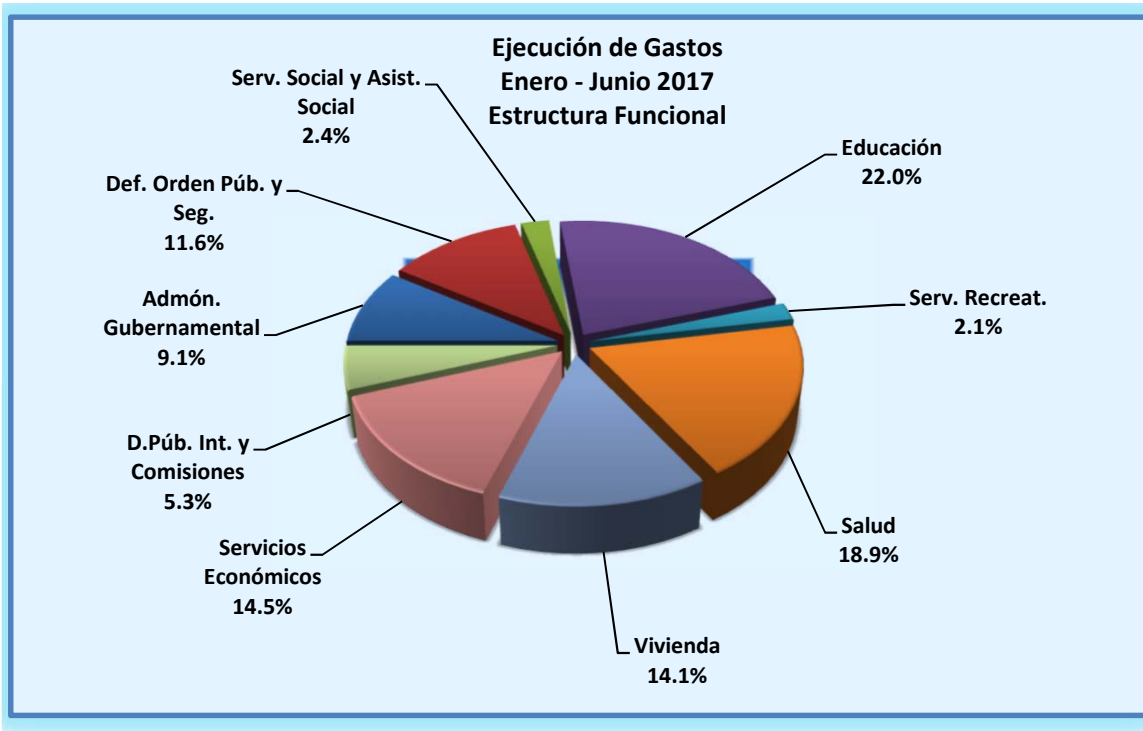
PRODUCCION 2017
MINISTERIO DE HACIENDA Y CREDITO PUBLICO
ESTRUCTURA FUNCIONAL DEL GASTO
DE ENERO A JUNIO

PAGINA: 2 de 2
FECHA: 07/07/2017
HORA: 08:49:06 AM
REPORTE: PRPSIEP152A

| Funcion | PRESUPUESTO ACTUALIZADO | DEVENGADO | GRADO EJECUCION |
|---|----------------------------|--------------------------|--------------------|
| 90 DEUDA PÚBLICA, INTERESES Y GASTOS | 4,380,195,631.00 | 2,002,657,728.60 | 45.72 |
| 019000 Servicio de la Deuda Pública | 4,380,195,631.00 | 2,002,657,728.60 | 45.72 |
| TOTAL GASTOS | 80,019,246,754.34 | 37,629,937,475.76 | 47.03 |
| AMORTIZACION | | | |
| DEUDA INTERNA | 6,426,212,426.00 | 2,501,219,371.80 | 38.92 |
| DEUDA EXTERNA | 3,178,074,637.00 | 1,367,505,424.69 | 43.03 |
| TOTAL AMORTIZACION | 9,604,287,063.00 | 3,868,724,796.49 | 40.28 |
| TOTAL GASTOS + AMORTIZACION | 89,623,533,817.34 | 41,498,662,272.25 | 46.30 |

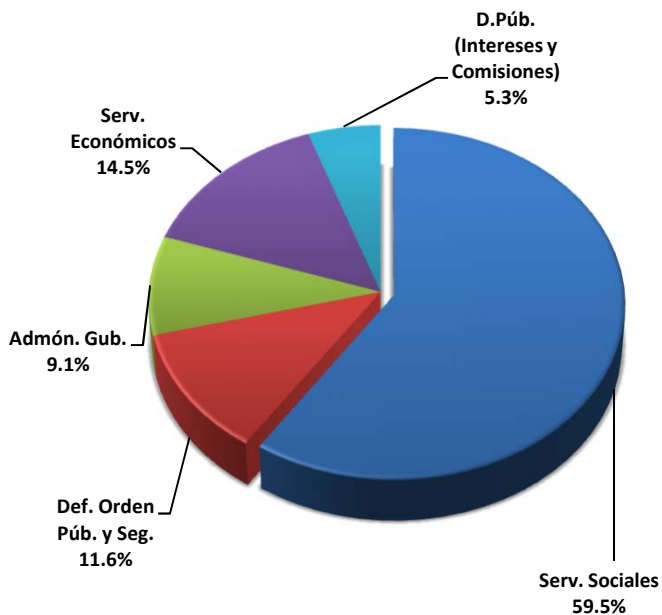
FILTRADO POR :

PARAMETROS ESPECIALES: Mes Inicial (MM)=1 / Mes Final (MM)=6



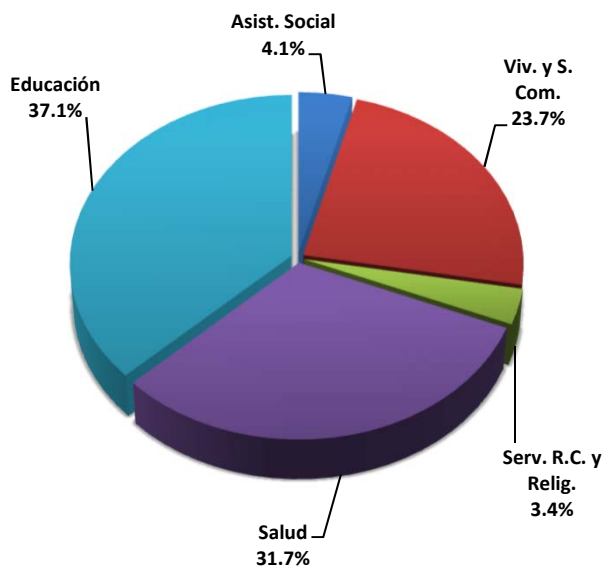
| | Millones C\$ |
|--|---------------------|
| Gasto Funcional Total | 37,629.9 |
| Administración Gubernamental | 3,423.8 |
| Defensa, Orden Público y Seguridad | 4,349.9 |
| Educación | 8,296.4 |
| Salud | 7,100.7 |
| Servicio Social y Asistencia Social | 909.1 |
| Vivienda y Servicios Comunitarios | 5,293.1 |
| Serv. Recreativos, Culturales y Religiosos | 774.0 |
| Servicios Económicos | 5,480.2 |
| Deuda Pública, Intereses y Gastos | 2,002.7 |

**Ejecución Gasto Total
Enero - Junio 2017
Estructura Funcional**



**Ejecución de Gastos Total
C\$37,629.9 millones**

**Ejecución
Enero - Junio 2017
Servicios Sociales**



**Sector Social
C\$22,373.3 mlls. (59.5%)**

SUBSISTEMA : SIEP
APLICACION : ANEXO CIERR
ENTIDAD : DGP
USUARIO : DGP027MINISTERIO DE HACIENDA Y CREDITO PUBLICO
CLASIFICACION INSTITUCIONAL ECONOMICA (DEVENGADO)
DEL 01-JAN-17 AL 30-JUN-17PAGINA: 1 de 2
FECHA: 07/07/2017
HORA: 08:50:40 AM
REPORTE: PRPSIEP007

| CONCEPTO | GASTOS CORRIENTES | | | | | | SUB TOTAL (A) |
|--|--------------------------|-------------------------|-------------------------|--------------------|-------------------------|--------------------------|------------------|
| | REMUNERACIONES | BIENES Y SERVICIOS | TRANSFERENCIAS | OTROS SERVICIOS | SERVICIO DE LA DEUDA | | |
| ASAMBLEA NACIONAL | 235,339,408.41 | 37,227,022.59 | 24,193,330.18 | 0.00 | 0.00 | 296,759,761.18 | |
| CORTE SUPREMA DE JUSTICIA | 907,523,650.62 | 317,644,149.97 | 2,244,292.19 | 0.00 | 0.00 | 1,227,412,092.78 | |
| CONSEJO SUPREMO ELECTORAL | 151,870,319.94 | 223,009,522.96 | 631,048,744.00 | 0.00 | 0.00 | 1,005,928,586.90 | |
| CONTRALORÍA GENERAL DE LA REPÚBLICA | 83,169,864.61 | 17,861,363.35 | 1,417,357.10 | 0.00 | 0.00 | 102,448,585.06 | |
| PRESIDENCIA DE LA REPÚBLICA | 103,857,271.64 | 45,905,962.06 | 9,710,915.59 | 0.00 | 0.00 | 159,474,149.29 | |
| MINISTERIO DE GOBERNACIÓN | 248,370,629.51 | 145,356,773.48 | 1,517,757.79 | 0.00 | 0.00 | 395,245,160.78 | |
| MINISTERIO DE RELACIONES EXTERIORES | 213,055,312.33 | 191,536,505.45 | 18,174,768.02 | 0.00 | 0.00 | 422,766,585.80 | |
| MINISTERIO DE DEFENSA | 718,212,953.85 | 399,454,516.44 | 3,057,013.00 | 0.00 | 0.00 | 1,120,724,483.29 | |
| MINISTERIO DE HACIENDA Y CRÉDITO PÚBLICO | 128,301,167.93 | 167,433,215.43 | 2,373,478.42 | 0.00 | 0.00 | 298,107,861.78 | |
| MINISTERIO DE FOMENTO, INDUSTRIA Y COMERCIO | 63,392,219.76 | 22,326,264.07 | 2,600,188.46 | 0.00 | 0.00 | 88,318,672.29 | |
| MINISTERIO DE EDUCACIÓN | 4,040,766,793.37 | 1,060,324,938.26 | 218,174,206.03 | 0.00 | 0.00 | 5,319,265,937.66 | |
| MINISTERIO AGROPECUARIO | 54,165,529.49 | 20,353,120.85 | 126,095,113.53 | 0.00 | 0.00 | 200,613,763.87 | |
| MINISTERIO DE TRANSPORTE E INFRAESTRUCTURA | 131,439,452.93 | 77,528,721.47 | 2,418,790.59 | 0.00 | 0.00 | 211,386,964.99 | |
| MINISTERIO DE SALUD | 3,045,685,950.46 | 2,773,250,100.10 | 481,503,283.43 | 0.00 | 0.00 | 6,300,439,333.99 | |
| MINISTERIO DEL TRABAJO | 36,163,690.75 | 9,899,561.57 | 440,176.00 | 0.00 | 0.00 | 46,503,428.32 | |
| MINISTERIO DEL AMBIENTE Y DE LOS RECURSOS NATURALES | 46,491,132.87 | 46,354,351.77 | 713,281.79 | 0.00 | 0.00 | 93,558,766.43 | |
| MINISTERIO DE LA FAMILIA, ADOLESCENCIA Y NIÑEZ | 73,783,624.92 | 64,540,225.33 | 50,567,598.21 | 0.00 | 0.00 | 188,891,448.46 | |
| MINISTERIO DE ENERGÍA Y MINAS | 41,589,415.14 | 94,344,760.01 | 831,937.63 | 0.00 | 0.00 | 136,766,112.78 | |
| MINISTERIO DE ECONOMÍA FAMILIAR, COMUNITARIA, COOPERATIVA Y ASOCIATIVA | 131,990,450.65 | 93,276,018.70 | 27,060,904.20 | 0.00 | 0.00 | 252,327,373.55 | |
| MINISTERIO DE LA MUJER | 8,090,118.69 | 4,041,950.73 | 443,613.86 | 0.00 | 0.00 | 12,575,683.28 | |
| MINISTERIO DE LA JUVENTUD | 6,973,451.06 | 9,057,072.24 | 29,292,629.96 | 0.00 | 0.00 | 45,323,153.26 | |
| POLICÍA NACIONAL | 918,699,973.92 | 289,867,302.36 | 15,753,169.65 | 0.00 | 0.00 | 1,224,320,445.93 | |
| PROCURADURÍA GENERAL DE LA REPÚBLICA | 47,166,467.03 | 14,849,755.36 | 39,678.42 | 0.00 | 0.00 | 62,055,900.81 | |
| ASIGNACIONES Y SUBVENCIONES | 0.00 | 6,623,746.98 | 6,191,897,057.10 | 0.00 | 0.00 | 6,198,520,804.08 | |
| SERVICIO DE LA DEUDA PÚBLICA | 0.00 | 318,033,203.64 | 0.00 | 0.00 | 1,684,624,524.96 | 2,002,657,728.60 | |
| TOTAL GASTOS | 11,436,098,849.88 | 6,450,100,125.17 | 7,841,569,285.15 | 0.00 | 1,684,624,524.96 | 27,412,392,785.16 | |

CLASIFICACION INSTITUCIONAL ECONOMICA

(Cordobas)

| CONCEPTO | GASTOS CAPITAL | | | | SUB TOTAL (B) | TOTAL (A + B) |
|--|---------------------------|------------------|-------------------------|-------------------------|------------------|-------------------|
| | INVERSION REAL DIRECTA | TRANSFERENCIAS | INVERSION FINANCIERA | SERVICIO DE LA DEUDA | | |
| ASAMBLEA NACIONAL | 546,034.89 | 0.00 | 0.00 | - | 546,034.89 | 297,305,796.07 |
| CORTE SUPREMA DE JUSTICIA | 99,004,628.98 | 0.00 | 0.00 | - | 99,004,628.98 | 1,326,416,721.76 |
| CONSEJO SUPREMO ELECTORAL | 0.00 | 0.00 | 0.00 | - | 0.00 | 1,005,928,586.90 |
| CONTRALORÍA GENERAL DE LA REPÚBLICA | 495,631.00 | 0.00 | 0.00 | - | 495,631.00 | 102,944,216.06 |
| PRESIDENCIA DE LA REPÚBLICA | 1,221,260.86 | 0.00 | 0.00 | - | 1,221,260.86 | 160,695,410.15 |
| MINISTERIO DE GOBERNACIÓN | 62,096,220.95 | 0.00 | 0.00 | - | 62,096,220.95 | 457,341,381.73 |
| MINISTERIO DE RELACIONES EXTERIORES | 7,485,361.03 | 0.00 | 0.00 | - | 7,485,361.03 | 430,251,946.83 |
| MINISTERIO DE DEFENSA | 79,016,496.00 | 0.00 | 0.00 | - | 79,016,496.00 | 1,199,740,979.29 |
| MINISTERIO DE HACIENDA Y CRÉDITO PÚBLICO | 76,628,184.65 | 0.00 | 0.00 | - | 76,628,184.65 | 374,736,046.43 |
| MINISTERIO DE FOMENTO, INDUSTRIA Y COMERCIO | 1,332,231.50 | 0.00 | 0.00 | - | 1,332,231.50 | 89,650,903.79 |
| MINISTERIO DE EDUCACIÓN | 319,460,672.85 | 0.00 | 0.00 | - | 319,460,672.85 | 5,638,726,610.51 |
| MINISTERIO AGROPECUARIO | 0.00 | 59,266,203.86 | 0.00 | - | 59,266,203.86 | 259,879,967.73 |
| MINISTERIO DE TRANSPORTE E INFRAESTRUCTURA | 2,723,384,099.78 | 0.00 | 0.00 | - | 2,723,384,099.78 | 2,934,771,064.77 |
| MINISTERIO DE SALUD | 755,007,869.75 | 0.00 | 0.00 | - | 755,007,869.75 | 7,055,447,203.74 |
| MINISTERIO DEL TRABAJO | 921,114.57 | 0.00 | 0.00 | - | 921,114.57 | 47,424,542.89 |
| MINISTERIO DEL AMBIENTE Y DE LOS RECURSOS NATUR. | 8,506,707.55 | 4,502,556.06 | 0.00 | - | 13,009,263.61 | 106,568,030.04 |
| MINISTERIO DE LA FAMILIA, ADOLESCENCIA Y NIÑEZ | 3,712,822.96 | 0.00 | 0.00 | - | 3,712,822.96 | 192,604,271.42 |
| MINISTERIO DE ENERGÍA Y MINAS | 42,704,789.08 | 0.00 | 0.00 | - | 42,704,789.08 | 179,470,901.86 |
| MINISTERIO DE ECONOMÍA FAMILIAR, COMUNITARIA, CO | 2,722,646.93 | 224,935,616.74 | 100,000,000.00 | - | 327,658,263.67 | 579,985,637.22 |
| MINISTERIO DE LA MUJER | 125,783.50 | 0.00 | 0.00 | - | 125,783.50 | 12,701,466.78 |
| MINISTERIO DE LA JUVENTUD | 1,003,554.18 | 0.00 | 0.00 | - | 1,003,554.18 | 46,326,707.44 |
| POLICÍA NACIONAL | 57,400,449.97 | 0.00 | 0.00 | - | 57,400,449.97 | 1,281,720,895.90 |
| PROCURADURÍA GENERAL DE LA REPÚBLICA | 0.00 | 0.00 | 0.00 | - | 0.00 | 62,055,900.81 |
| ASIGNACIONES Y SUBVENCIONES | 0.00 | 5,586,063,752.96 | 0.00 | - | 5,586,063,752.96 | 11,784,584,557.04 |

FILTRADO POR :

PARAMETROS ESPECIALES: Fecha Inicial (dd/mm/aaaa)=01012017 / Fecha Final (dd/mm/aaaa)=30062017 / Detalle por Pro

PRODUCCION 2017

| CONCEPTO | GASTOS CAPITAL | | | | | SUB TOTAL (B) | TOTAL (A + B) |
|------------------------------------|---------------------------|-------------------------|-------------------------|-------------------------|--------------------------|--------------------------|------------------|
| | INVERSION REAL DIRECTA | TRANSFERENCIAS | INVERSION FINANCIERA | SERVICIO DE LA DEUDA | | | |
| SERVICIO DE LA DEUDA PÚBLICA | 0.00 | 0.00 | 0.00 | - | 0.00 | 2,002,657,728.60 | |
| TOTAL GASTOS | 4,242,776,560.98 | 5,874,768,129.62 | 100,000,000.00 | - | 10,217,544,690.60 | 37,629,937,475.76 | |
| AMORTIZACION | | | | 3,868,724,796.49 | 3,868,724,796.49 | 3,868,724,796.49 | |
| TOTAL GASTOS + AMORTIZACION | 4,242,776,560.98 | 5,874,768,129.62 | 100,000,000.00 | 3,868,724,796.49 | 14,086,269,487.09 | 41,498,662,272.25 | |

FILTRADO POR :

PARAMETROS ESPECIALES: Fecha Inicial (dd/mm/aaaa)=01012017 / Fecha Final (dd/mm/aaaa)=30062017 / Detalle por Proc

SUBSISTEMA : SIEP
 APLICACION : ANEXO CIERR
 ENTIDAD : DGP
 USUARIO : DGP027

MINISTERIO DE HACIENDA Y CREDITO PUBLICO
 CLASIFICACION INSTITUCIONAL ECONOMICA (DEVENGADO)
 DEL 01-JAN-17 AL 30-JUN-17

PAGINA: 1 de 5
 FECHA: 07/07/2017
 HORA: 08:52:11 AM
 REPORTE: PRPSIEP007

| GASTOS CORRIENTES | | | | | | |
|--|----------------|---------------------|-------------------------|-----------------|----------------------|-------------------------|
| CONCEPTO | REMUNERACIONES | BIENES Y SERVICIOS | TRANSFERENCIAS | OTROS SERVICIOS | SERVICIO DE LA DEUDA | SUB TOTAL (A) |
| ASIGNACIONES Y SUBVENCIONES | 0.00 | 6,623,746.98 | 6,191,897,057.10 | 0.00 | 0.00 | 6,198,520,804.08 |
| AUTORIDAD DE EL GRAN CANAL INTEROCEÁNICO DE NICARAGUA | 0.00 | 0.00 | 2,627,000.00 | 0.00 | 0.00 | 2,627,000.00 |
| SUBSIDIO DE ENERGÍA EN ASENTAMIENTOS EN BARRIOS ECONÓMICAMENTE VULNERABLES | 0.00 | 0.00 | 123,329,775.18 | 0.00 | 0.00 | 123,329,775.18 |
| UNIVERSIDADES (ENERGÍA ELÉCTRICA, AGUA Y TELEFONÍA NACIONAL) | 0.00 | 0.00 | 156,251,128.62 | 0.00 | 0.00 | 156,251,128.62 |
| INSTITUTO DE PROTECCIÓN Y SANIDAD AGROPECUARIA | 0.00 | 0.00 | 111,737,782.02 | 0.00 | 0.00 | 111,737,782.02 |
| UNIDAD ADMINISTRADORA DE BIENES INCAUTADOS, DECOMISADOS O ABANDONADOS | 0.00 | 0.00 | 4,403,447.72 | 0.00 | 0.00 | 4,403,447.72 |
| Unidad de Análisis Financiero (UAF) | 0.00 | 0.00 | 17,550,960.00 | 0.00 | 0.00 | 17,550,960.00 |
| ALCALDIA DE MATAGALPA | 0.00 | 0.00 | 300,000.00 | 0.00 | 0.00 | 300,000.00 |
| GOBIERNO TERRITORIAL INDIGENA LILAMNI | 0.00 | 0.00 | 285,000.00 | 0.00 | 0.00 | 285,000.00 |
| GOBIERNO TERRITORIAL INDIGENA TAWIRA | 0.00 | 0.00 | 426,050.00 | 0.00 | 0.00 | 426,050.00 |
| GOBIERNO TERRITORIAL PRINZU AUHYA UN | 0.00 | 0.00 | 235,515.00 | 0.00 | 0.00 | 235,515.00 |
| GOBIERNO TERRITORIAL SAUNI ARUNGKA (MATUMBAK) | 0.00 | 0.00 | 288,418.00 | 0.00 | 0.00 | 288,418.00 |
| PENSIÓN VITALICIA A EXPRESIDENTES Y EXVICEPRESIDENTES | 0.00 | 0.00 | 8,129,195.11 | 0.00 | 0.00 | 8,129,195.11 |
| ASOCIACION CIVIL DE CUERPO DE BOMBEROS VOLUNTARIOS DE NICARAGUA | 0.00 | 0.00 | 1,420,000.00 | 0.00 | 0.00 | 1,420,000.00 |
| SUBSIDIO AL CONSUMO DE ENERGIA , AGUA Y TELEFONIA PARA JUBILADOS | 0.00 | 0.00 | 108,509,993.14 | 0.00 | 0.00 | 108,509,993.14 |
| Fondo de Inversión Social de Emergencia | 0.00 | 0.00 | 87,212,499.78 | 0.00 | 0.00 | 87,212,499.78 |
| INSTITUTO NICARAGÜENSE DE DEPORTES | 0.00 | 0.00 | 72,204,127.88 | 0.00 | 0.00 | 72,204,127.88 |
| INSTITUTO NICARAGUENSE DE FOMENTO MUNICIPAL | 0.00 | 0.00 | 38,271,808.72 | 0.00 | 0.00 | 38,271,808.72 |
| PRONICARAGUA | 0.00 | 0.00 | 7,510,620.00 | 0.00 | 0.00 | 7,510,620.00 |
| COMISION DE APELACION DEL SERVICIO CIVIL | 0.00 | 0.00 | 4,270,376.24 | 0.00 | 0.00 | 4,270,376.24 |
| ALCALDIA DE CORINTO | 0.00 | 0.00 | 3,750,000.00 | 0.00 | 0.00 | 3,750,000.00 |
| GOBIERNO TERRITORIAL AWALTARA LUHPA NANI TASBAYA | 0.00 | 0.00 | 639,768.00 | 0.00 | 0.00 | 639,768.00 |
| GOBIERNO TERRITORIAL TASBA PAUNI | 0.00 | 0.00 | 330,000.00 | 0.00 | 0.00 | 330,000.00 |
| SECRETARÍA DE INTEGRACIÓN ECONÓMICA CENTROAMERICANA | 0.00 | 0.00 | 14,945,256.51 | 0.00 | 0.00 | 14,945,256.51 |
| ASOCIACIÓN DE SCOUTS DE NICARAGUA | 0.00 | 0.00 | 1,400,000.00 | 0.00 | 0.00 | 1,400,000.00 |
| BENEMERITO CUERPO DE BOMBEROS DE MANAGUA | 0.00 | 0.00 | 2,337,288.00 | 0.00 | 0.00 | 2,337,288.00 |
| ACADEMIA NICARAGUENSE DE LA LENGUA | 0.00 | 0.00 | 921,500.00 | 0.00 | 0.00 | 921,500.00 |
| TRANSFERENCIAS A LAS ASOCIACIONES DE BOMBERO VOLUNTARIOS POR LEY No. 837 | 0.00 | 0.00 | 2,349,150.07 | 0.00 | 0.00 | 2,349,150.07 |
| CATEDRAL METROPOLITANA DE LEÓN | 0.00 | 0.00 | 1,510,000.00 | 0.00 | 0.00 | 1,510,000.00 |
| FUNDACIÓN LA VERDE SONRISA | 0.00 | 0.00 | 1,500,000.00 | 0.00 | 0.00 | 1,500,000.00 |
| COMISION NACIONAL DE REGISTRO Y CONTROL DE SUSTANCIAS TOXICAS | 0.00 | 0.00 | 8,695,995.03 | 0.00 | 0.00 | 8,695,995.03 |
| PROCURADURIA PARA LA DEFENSA DE LOS DERECHOS HUMANOS | 0.00 | 0.00 | 25,917,140.00 | 0.00 | 0.00 | 25,917,140.00 |
| CONSEJO NACIONAL DE EVALUACIÓN Y ACREDITACIÓN DEL SISTEMA EDUCATIVO | 0.00 | 0.00 | 4,204,162.00 | 0.00 | 0.00 | 4,204,162.00 |
| INSTITUTO NACIONAL TECNOLÓGICO (INATEC) | 0.00 | 0.00 | 6,285,354.52 | 0.00 | 0.00 | 6,285,354.52 |
| TRANSFERENCIA A LAS ALCALDÍAS POR RECAUDACIONES DE EXPLORACIÓN Y EXPLOTACIÓN MINERA | 0.00 | 0.00 | 38,404,885.99 | 0.00 | 0.00 | 38,404,885.99 |
| GOBIERNO TERRITORIAL INDIGENA TWI WAUPASA | 0.00 | 0.00 | 420,000.00 | 0.00 | 0.00 | 420,000.00 |
| GOBIERNO COMUNAL WANGKI AWALA KUPIA | 0.00 | 0.00 | 106,750.00 | 0.00 | 0.00 | 106,750.00 |
| GOBIERNO COMUNAL CREOL-BLUEFIELDS | 0.00 | 0.00 | 330,000.00 | 0.00 | 0.00 | 330,000.00 |
| GOBIERNO TERRITORIAL INDIGENA YAHBRA TWI | 0.00 | 0.00 | 251,250.00 | 0.00 | 0.00 | 251,250.00 |
| EMPRESA NICARAGÜENSE DE ACUEDUCTOS Y ALCANTARILLADOS SANITARIOS | 0.00 | 0.00 | 41,170,984.00 | 0.00 | 0.00 | 41,170,984.00 |
| CORTE CENTROAMERICANA DE JUSTICIA | 0.00 | 0.00 | 21,271,962.30 | 0.00 | 0.00 | 21,271,962.30 |
| COMISIÓN NACIONAL DE MICROFINANZAS (CONAMI) | 0.00 | 0.00 | 2,751,410.51 | 0.00 | 0.00 | 2,751,410.51 |
| ASOCIACIÓN INSTITUTO CULTURAL RUBÉN DARÍO DE NICARAGUA | 0.00 | 0.00 | 550,000.00 | 0.00 | 0.00 | 550,000.00 |
| TRANSFERENCIA A LAS ALCALDÍAS Y COMUNIDADES INDIGENAS POR RECAUDACION DE PESCA Y ACUICULTURA | 0.00 | 0.00 | 7,282,011.31 | 0.00 | 0.00 | 7,282,011.31 |
| CRUZ ROJA NICARAGUENSE | 0.00 | 0.00 | 800,000.00 | 0.00 | 0.00 | 800,000.00 |
| INSTITUTO TECNOLÓGICO NACIONAL | 0.00 | 0.00 | 26,342,517.36 | 0.00 | 0.00 | 26,342,517.36 |
| INSTITUTO NACIONAL DE INFORMACIÓN DE DESARROLLO | 0.00 | 0.00 | 36,247,512.05 | 0.00 | 0.00 | 36,247,512.05 |
| GOBIERNO REGIONAL AUTONOMO DE LA COSTA CARIBE SUR | 0.00 | 0.00 | 45,040,524.16 | 0.00 | 0.00 | 45,040,524.16 |
| INSTITUTO NACIONAL FORESTAL | 0.00 | 0.00 | 75,984,178.81 | 0.00 | 0.00 | 75,984,178.81 |
| GOBIERNO TERRITORIAL INDIGENA Y AFRODESCENDIENTE KARATA | 0.00 | 0.00 | 593,100.00 | 0.00 | 0.00 | 593,100.00 |
| GOBIERNO TERRITORIAL RAMA - KRIOL | 0.00 | 0.00 | 375,000.00 | 0.00 | 0.00 | 375,000.00 |

FILTRADO POR : Entidad=18000

PARAMETROS ESPECIALES: Fecha Inicial (dd/mm/aaaa)=01012017 / Fecha Final (dd/mm/aaaa)=30062017 / Detalle por Proq

PRODUCCION 2017

SUBSISTEMA : SIEP
 APLICACION : ANEXO CIERR
 ENTIDAD : DGP
 USUARIO : DGP027

MINISTERIO DE HACIENDA Y CREDITO PUBLICO
 CLASIFICACION INSTITUCIONAL ECONOMICA (DEVENGADO)
 DEL 01-JAN-17 AL 30-JUN-17

PAGINA: 2 de 5
 FECHA: 07/07/2017
 HORA: 08:52:11 AM
 REPORTE: PRPSIEP007

| GASTOS CORRIENTES | | | | | | |
|--|----------------|--------------------|------------------|-----------------|----------------------|------------------|
| CONCEPTO | REMUNERACIONES | BIENES Y SERVICIOS | TRANSFERENCIAS | OTROS SERVICIOS | SERVICIO DE LA DEUDA | SUB TOTAL (A) |
| PARLAMENTO CENTROAMERICANO | 0.00 | 0.00 | 32,283,084.23 | 0.00 | 0.00 | 32,283,084.23 |
| COMISIONES BANCARIAS | 0.00 | 6,623,746.98 | 0.00 | 0.00 | 0.00 | 6,623,746.98 |
| TRANSFERENCIAS A LAS ALCALDÍAS Y COMUNID. INDÍGENAS POR RECAUD. DE APROVECHAM. Y SERVICIO FORESTAL | 0.00 | 0.00 | 1,416,876.43 | 0.00 | 0.00 | 1,416,876.43 |
| UNICA (Programa para Formación Maestros Empíricos) | 0.00 | 0.00 | 8,833,330.00 | 0.00 | 0.00 | 8,833,330.00 |
| Fondo de Desarrollo Pesquero | 0.00 | 0.00 | 5,544,181.70 | 0.00 | 0.00 | 5,544,181.70 |
| CINEMATECA NACIONAL | 0.00 | 0.00 | 3,703,111.00 | 0.00 | 0.00 | 3,703,111.00 |
| Instituto Nacional de Promoción de la Competencia (PROCOMPETENCIA) | 0.00 | 0.00 | 7,127,026.13 | 0.00 | 0.00 | 7,127,026.13 |
| INSTITUTO NICARAGÜENSE DE ACUEDUCTOS Y ALCANTARILLADOS | 0.00 | 0.00 | 13,851,166.00 | 0.00 | 0.00 | 13,851,166.00 |
| TRIBUNAL ADUANERO Y TRIBUTARIO ADMINISTRATIVO | 0.00 | 0.00 | 10,461,187.38 | 0.00 | 0.00 | 10,461,187.38 |
| RADIO NICARAGUA | 0.00 | 0.00 | 8,294,258.95 | 0.00 | 0.00 | 8,294,258.95 |
| INSTITUTO NICARAGUENSE DE TURISMO | 0.00 | 0.00 | 46,323,621.00 | 0.00 | 0.00 | 46,323,621.00 |
| DIRECCIÓN GENERAL DE SERVICIOS ADUANEROS | 0.00 | 0.00 | 221,764,800.00 | 0.00 | 0.00 | 221,764,800.00 |
| TEATRO NACIONAL RUBÉN DARÍO | 0.00 | 0.00 | 10,481,542.33 | 0.00 | 0.00 | 10,481,542.33 |
| CONSEJO NACIONAL CONTRA EL CRIMEN ORGANIZADO | 0.00 | 0.00 | 2,253,901.00 | 0.00 | 0.00 | 2,253,901.00 |
| GOBIERNO DE LA NACION SUMU MAYANGNA | 0.00 | 0.00 | 861,000.00 | 0.00 | 0.00 | 861,000.00 |
| GOBIERNO TERRITORIAL INDIGENA DEL ALTO WANGKI Y BOCAV | 0.00 | 0.00 | 2,307,174.00 | 0.00 | 0.00 | 2,307,174.00 |
| GOBIERNO TERRITORIAL INDIGENA AMASAU (AWASTIGNI) | 0.00 | 0.00 | 195,000.00 | 0.00 | 0.00 | 195,000.00 |
| ASOCIACIÓN NICARAGUA JOVEN | 0.00 | 0.00 | 2,247,000.00 | 0.00 | 0.00 | 2,247,000.00 |
| SUBVENCIONES A CENTROS RELIGIOSOS, CULTURALES, DEPORTIVOS Y ORGANIZACIONES SIN FINES DE LUCRO | 0.00 | 0.00 | 24,877,499.99 | 0.00 | 0.00 | 24,877,499.99 |
| PROYECTO DE APOYO A LAS COMUNIDADES | 0.00 | 0.00 | 21,472,000.00 | 0.00 | 0.00 | 21,472,000.00 |
| MOVIMIENTO INFANTIL LUIS ALFONSO VELASQUEZ FLORES | 0.00 | 0.00 | 222,500.00 | 0.00 | 0.00 | 222,500.00 |
| INSTITUTO NACIONAL DE DEFENSA DEL CONSUMIDOR | 0.00 | 0.00 | 750,000.00 | 0.00 | 0.00 | 750,000.00 |
| FORO NICARAGUENSE DE CULTURA | 0.00 | 0.00 | 250,000.00 | 0.00 | 0.00 | 250,000.00 |
| COOPERATIVAS DE TRANSPORTE URBANO COLECTIVO DEL MUNICIPIO DE MANAGUA Y MUNICIPIO DE CIUDAD SANDINO | 0.00 | 0.00 | 182,262,596.25 | 0.00 | 0.00 | 182,262,596.25 |
| UNIVERSIDADES Y CENTROS DE EDUCACIÓN TÉCNICA SUPERIOR | 0.00 | 0.00 | 2,148,368,232.00 | 0.00 | 0.00 | 2,148,368,232.00 |
| ORDENAMIENTO DE LA PROPIEDAD | 0.00 | 0.00 | 120,392,287.68 | 0.00 | 0.00 | 120,392,287.68 |
| INSTITUTO NICARAGUENSE DE ESTUDIOS TERRITORIALES | 0.00 | 0.00 | 70,600,772.57 | 0.00 | 0.00 | 70,600,772.57 |
| INSTITUTO DE LA VIVIENDA URBANA Y RURAL | 0.00 | 0.00 | 36,493,759.88 | 0.00 | 0.00 | 36,493,759.88 |
| INSTITUTO CONTRA EL ALCOHOLISMO Y LA DROGADICCIÓN | 0.00 | 0.00 | 1,642,750.41 | 0.00 | 0.00 | 1,642,750.41 |
| CONSEJO NACIONAL DE PLANIFICACIÓN ECONÓMICA SOCIAL | 0.00 | 0.00 | 418,771.00 | 0.00 | 0.00 | 418,771.00 |
| FONDO DE MANTENIMIENTO VIAL | 0.00 | 0.00 | 691,024,926.29 | 0.00 | 0.00 | 691,024,926.29 |
| MINISTERIO PÚBLICO | 0.00 | 0.00 | 128,998,388.00 | 0.00 | 0.00 | 128,998,388.00 |
| TRANSFERENCIA A LAS ALCALDÍAS POR RECAUDACIÓN DEL IMPUESTO SELECTIVO DE CONSUMO (ISC-IMI) | 0.00 | 0.00 | 39,911,993.41 | 0.00 | 0.00 | 39,911,993.41 |
| EMPRESA NACIONAL DE TRANSMISION ELECTRICA | 0.00 | 0.00 | 1,400,226.79 | 0.00 | 0.00 | 1,400,226.79 |
| EMPRESA NICARAGUENSE DE ELECTRICIDAD | 0.00 | 0.00 | 10,517,281.59 | 0.00 | 0.00 | 10,517,281.59 |
| CORREOS DE NICARAGUA | 0.00 | 0.00 | 19,233,000.00 | 0.00 | 0.00 | 19,233,000.00 |
| PROGRAMA USURA CERO | 0.00 | 0.00 | 51,337,632.00 | 0.00 | 0.00 | 51,337,632.00 |
| CONSEJO NACIONAL DEL CAFÉ (CONACAFE) | 0.00 | 0.00 | 3,380,500.00 | 0.00 | 0.00 | 3,380,500.00 |
| COMISIÓN NACIONAL DE ZONAS FRANCAS | 0.00 | 0.00 | 30,000,000.00 | 0.00 | 0.00 | 30,000,000.00 |
| FUNDACIÓN AMIGOS DEL ZOOLOGICO NICARAGUENSE | 0.00 | 0.00 | 2,332,000.00 | 0.00 | 0.00 | 2,332,000.00 |
| TEATRO MUNICIPAL JOSÉ DE LA CRUZ MENA | 0.00 | 0.00 | 995,000.00 | 0.00 | 0.00 | 995,000.00 |
| MUSEO ARCHIVO RUBÉN DARÍO | 0.00 | 0.00 | 571,500.00 | 0.00 | 0.00 | 571,500.00 |
| CATEDRAL DE GRANADA | 0.00 | 0.00 | 451,000.00 | 0.00 | 0.00 | 451,000.00 |
| IGLESIA CATEDRAL SAN PEDRO, MATAGALPA | 0.00 | 0.00 | 600,000.00 | 0.00 | 0.00 | 600,000.00 |
| INSTITUTO NICARAGÜENSE DE LA PESCA Y ACUICULTURA | 0.00 | 0.00 | 27,765,892.29 | 0.00 | 0.00 | 27,765,892.29 |
| CONSEJO NACIONAL DEL DEPORTE, LA EDUCACION FISICA Y LA RECREACION FISICA | 0.00 | 0.00 | 135,986,563.27 | 0.00 | 0.00 | 135,986,563.27 |
| AUTORIDAD NACIONAL DEL AGUA | 0.00 | 0.00 | 12,739,697.94 | 0.00 | 0.00 | 12,739,697.94 |
| DIRECCIÓN GENERAL DE INGRESOS | 0.00 | 0.00 | 245,128,634.14 | 0.00 | 0.00 | 245,128,634.14 |
| INSTITUTO NICARAGÜENSE DE CULTURA | 0.00 | 0.00 | 33,984,979.96 | 0.00 | 0.00 | 33,984,979.96 |
| SISTEMA NACIONAL DE PREVENION, MITIGACION Y ATENCION DE DESASTRES | 0.00 | 0.00 | 38,122,876.00 | 0.00 | 0.00 | 38,122,876.00 |

FILTRADO POR : Entidad=18000

PARAMETROS ESPECIALES: Fecha Inicial (dd/mm/aaaa)=01012017 / Fecha Final (dd/mm/aaaa)=30062017 / Detalle por Proc

PRODUCCION 2017

SUBSISTEMA : SIEP
 APLICACION : ANEXO CIERR
 ENTIDAD : DGP
 USUARIO : DGP027

MINISTERIO DE HACIENDA Y CREDITO PUBLICO
 CLASIFICACION INSTITUCIONAL ECONOMICA (DEVENGADO)
 DEL 01-JAN-17 AL 30-JUN-17

PAGINA: 3 de 5
 FECHA: 07/07/2017
 HORA: 08:52:11 AM
 REPORTE: PRPSIEP007

| CONCEPTO | GASTOS CORRIENTES | | | | | | SUB TOTAL (A) |
|---|-------------------|---------------------|-------------------------|-----------------|----------------------|-------------------------|---------------|
| | REMUNERACIONES | BIENES Y SERVICIOS | TRANSFERENCIAS | OTROS SERVICIOS | SERVICIO DE LA DEUDA | | |
| COMISION NACIONAL DE DEMARCACIÓN Y TITULACIÓN | 0.00 | 0.00 | 7,033,700.00 | 0.00 | 0.00 | 7,033,700.00 | |
| Fondo de Desarrollo Minero | 0.00 | 0.00 | 18,994,823.21 | 0.00 | 0.00 | 18,994,823.21 | |
| GOBIERNO TERRITORIAL INDIGENA TASBA PRI MATRIZ INDIGENA | 0.00 | 0.00 | 287,260.00 | 0.00 | 0.00 | 287,260.00 | |
| ASOCIACIÓN CIENTÍFICA CULTURAL ZOOLOGICO THOMAS BELT | 0.00 | 0.00 | 750,000.00 | 0.00 | 0.00 | 750,000.00 | |
| ACADEMIA DE GEOGRAFÍA E HISTORIA DE NICARAGUA | 0.00 | 0.00 | 1,050,000.00 | 0.00 | 0.00 | 1,050,000.00 | |
| GOBIERNO REGIONAL AUTONOMO DE LA COSTA CARIBE NORTE | 0.00 | 0.00 | 58,566,514.25 | 0.00 | 0.00 | 58,566,514.25 | |
| LA GACETA | 0.00 | 0.00 | 4,784,547.00 | 0.00 | 0.00 | 4,784,547.00 | |
| TRANSFERENCIA MUNICIPAL | 0.00 | 0.00 | 520,921,183.00 | 0.00 | 0.00 | 520,921,183.00 | |
| GOBIERNO TERRITORIAL INDIGENA SAUNI BAS (SIKILTA) | 0.00 | 0.00 | 200,790.00 | 0.00 | 0.00 | 200,790.00 | |
| GOBIERNO TERRITORIAL WANKI MAYA RIO COCO ABAJO | 0.00 | 0.00 | 505,200.00 | 0.00 | 0.00 | 505,200.00 | |
| GOBIERNO TERRITORIAL TWAHKA | 0.00 | 0.00 | 528,100.00 | 0.00 | 0.00 | 528,100.00 | |
| GOBIERNO TERRITORIAL INDIGENA PRINZU AWALA | 0.00 | 0.00 | 210,000.00 | 0.00 | 0.00 | 210,000.00 | |
| GOBIERNO TERRITORIAL INDIGENA TWI-TASBA RAYA | 0.00 | 0.00 | 212,020.00 | 0.00 | 0.00 | 212,020.00 | |
| TOTAL GASTOS | 0.00 | 6,623,746.98 | 6,191,897,057.10 | 0.00 | 0.00 | 6,198,520,804.08 | |

CLASIFICACION INSTITUCIONAL ECONOMICA

(Cordobas)

| CONCEPTO | GASTOS CAPITAL | | | | | SUB TOTAL (B) | TOTAL (A + B) |
|--|------------------------|-------------------------|----------------------|----------------------|-------------------------|--------------------------|---------------|
| | INVERSION REAL DIRECTA | TRANSFERENCIAS | INVERSION FINANCIERA | SERVICIO DE LA DEUDA | | | |
| ASIGNACIONES Y SUBVENCIONES | 0.00 | 5,586,063,752.96 | 0.00 | - | 5,586,063,752.96 | 11,784,584,557.04 | |
| INSTITUTO NICARAGUENSE DE TURISMO | 0.00 | 0.00 | 0.00 | - | 0.00 | 46,323,621.00 | |
| INSTITUTO NICARAGUENSE DE FOMENTO MUNICIPAL | 0.00 | 0.00 | 0.00 | - | 0.00 | 38,271,808.72 | |
| TRANSFERENCIAS A LAS ALCALDÍAS Y COMUNID. INDÍGENAS POR RECAUD. DE APROVECHAM. Y SERVICIO FORESTAL | 0.00 | 0.00 | 0.00 | - | 0.00 | 1,416,876.43 | |
| SUBVENCIONES A CENTROS RELIGIOSOS, CULTURALES, DEPORTIVOS Y ORGANIZACIONES SIN FINES DE LUCRO | 0.00 | 0.00 | 0.00 | - | 0.00 | 24,877,499.99 | |
| INSTITUTO NICARAGUENSE DE ESTUDIOS TERRITORIALES | 0.00 | 4,074,851.46 | 0.00 | - | 4,074,851.46 | 74,675,624.03 | |
| Fondo de Inversión Social de Emergencia | 0.00 | 42,718,878.95 | 0.00 | - | 42,718,878.95 | 129,931,378.73 | |
| GOBIERNO REGIONAL AUTONOMO DE LA COSTA CARIBE NORTE | 0.00 | 48,200,000.00 | 0.00 | - | 48,200,000.00 | 106,766,514.25 | |
| GOBIERNO REGIONAL AUTONOMO DE LA COSTA CARIBE SUR | 0.00 | 36,600,000.00 | 0.00 | - | 36,600,000.00 | 81,640,524.16 | |
| EMPRESA NICARAGÜENSE DE ACUEDUCTOS Y ALCANTARILLADOS SANITARIOS | 0.00 | 264,366,053.19 | 0.00 | - | 264,366,053.19 | 305,537,037.19 | |
| INSTITUTO DE LA VIVIENDA URBANA Y RURAL | 0.00 | 7,263,228.00 | 0.00 | - | 7,263,228.00 | 43,756,987.88 | |
| EMPRESA NACIONAL DE TRANSMISION ELECTRICA | 0.00 | 196,180,997.37 | 0.00 | - | 196,180,997.37 | 197,581,224.16 | |
| UNIVERSIDADES Y CENTROS DE EDUCACIÓN TÉCNICA SUPERIOR | 0.00 | 251,874,516.00 | 0.00 | - | 251,874,516.00 | 2,400,242,748.00 | |
| RADIO NICARAGUA | 0.00 | 1,146,281.00 | 0.00 | - | 1,146,281.00 | 9,440,539.95 | |
| TRANSFERENCIA MUNICIPAL | 0.00 | 4,095,709,533.00 | 0.00 | - | 4,095,709,533.00 | 4,616,630,716.00 | |
| INSTITUTO TECNOLÓGICO NACIONAL | 0.00 | 0.00 | 0.00 | - | 0.00 | 26,342,517.36 | |
| SISTEMA NACIONAL DE PREVENCION, MITIGACION Y ATENCION DE DESASTRES | 0.00 | 0.00 | 0.00 | - | 0.00 | 38,122,876.00 | |
| CONSEJO NACIONAL DE PLANIFICACIÓN ECONÓMICA SOCIAL | 0.00 | 0.00 | 0.00 | - | 0.00 | 418,771.00 | |
| DIRECCIÓN GENERAL DE INGRESOS | 0.00 | 11,101,333.00 | 0.00 | - | 11,101,333.00 | 256,229,967.14 | |
| DIRECCIÓN GENERAL DE SERVICIOS ADUANEROS | 0.00 | 90,759,645.00 | 0.00 | - | 90,759,645.00 | 312,524,445.00 | |
| COMISION NACIONAL DE DEMARCACIÓN Y TITULACIÓN | 0.00 | 0.00 | 0.00 | - | 0.00 | 7,033,700.00 | |
| TRANSFERENCIA A LAS ALCALDÍAS POR RECAUDACIONES DE EXPLORACIÓN Y EXPLOTACIÓN MINERA | 0.00 | 0.00 | 0.00 | - | 0.00 | 38,404,885.99 | |
| PARLAMENTO CENTROAMERICANO | 0.00 | 0.00 | 0.00 | - | 0.00 | 32,283,084.23 | |
| MINISTERIO PÚBLICO | 0.00 | 0.00 | 0.00 | - | 0.00 | 128,998,388.00 | |
| PROCURADURIA PARA LA DEFENSA DE LOS DERECHOS HUMANOS | 0.00 | 0.00 | 0.00 | - | 0.00 | 25,917,140.00 | |
| CATEDRAL DE GRANADA | 0.00 | 0.00 | 0.00 | - | 0.00 | 451,000.00 | |
| COMISIONES BANCARIAS | 0.00 | 0.00 | 0.00 | - | 0.00 | 6,623,746.98 | |
| MUSEO ARCHIVO RUBÉN DARÍO | 0.00 | 0.00 | 0.00 | - | 0.00 | 571,500.00 | |
| TEATRO MUNICIPAL JOSÉ DE LA CRUZ MENA | 0.00 | 0.00 | 0.00 | - | 0.00 | 995,000.00 | |
| ACADEMIA NICARAGUENSE DE LA LENGUA | 0.00 | 0.00 | 0.00 | - | 0.00 | 921,500.00 | |

FILTRADO POR : Entidad=18000

PARAMETROS ESPECIALES: Fecha Inicial (dd/mm/aaaa)=01012017 / Fecha Final (dd/mm/aaaa)=30062017 / Detalle por Proc

PRODUCCION 2017

SUBSISTEMA : SIEP
APLICACION : ANEXO CIERR
ENTIDAD : DGP
USUARIO : DGP027MINISTERIO DE HACIENDA Y CREDITO PUBLICO
CLASIFICACION INSTITUCIONAL ECONOMICA (DEVENGADO)
DEL 01-JAN-17 AL 30-JUN-17PAGINA: 4 de 5
FECHA: 07/07/2017
HORA: 08:52:11 AM
REPORTE: PRPSIEP007

| CONCEPTO | GASTOS CAPITAL | | | | | |
|--|------------------------|----------------|----------------------|----------------------|----------------|----------------|
| | INVERSION REAL DIRECTA | TRANSFERENCIAS | INVERSION FINANCIERA | SERVICIO DE LA DEUDA | SUB TOTAL (B) | TOTAL (A + B) |
| ACADEMIA DE GEOGRAFÍA E HISTORIA DE NICARAGUA | 0.00 | 0.00 | 0.00 | - | 0.00 | 1,050,000.00 |
| TRANSFERENCIA A LAS ALCALDIAS Y COMUNIDADES INDIGENAS POR RECAUDACION DE PESCA Y ACUICULTURA | 0.00 | 0.00 | 0.00 | - | 0.00 | 7,282,011.31 |
| PROYECTO DE APOYO A LAS COMUNIDADES | 0.00 | 0.00 | 0.00 | - | 0.00 | 21,472,000.00 |
| ASOCIACIÓN DE SCOUTS DE NICARAGUA | 0.00 | 0.00 | 0.00 | - | 0.00 | 1,400,000.00 |
| SECRETARÍA DE INTEGRACIÓN ECONÓMICA CENTROAMERICANA | 0.00 | 0.00 | 0.00 | - | 0.00 | 14,945,256.51 |
| FUNDACIÓN AMIGOS DEL ZOOLOGICO NICARAGUENSE | 0.00 | 0.00 | 0.00 | - | 0.00 | 2,332,000.00 |
| COOPERATIVAS DE TRANSPORTE URBANO COLECTIVO DEL MUNICIPIO DE MANAGUA Y MUNICIPIO DE CIUDAD SANDINO | 0.00 | 0.00 | 0.00 | - | 0.00 | 182,262,596.25 |
| INSTITUTO NACIONAL DE DEFENSA DEL CONSUMIDOR | 0.00 | 0.00 | 0.00 | - | 0.00 | 750,000.00 |
| SUBSIDIO AL CONSUMO DE ENERGIA , AGUA Y TELEFONIA PARA JUBILADOS | 0.00 | 0.00 | 0.00 | - | 0.00 | 108,509,993.14 |
| PENSIÓN VITALICIA A EXPRESIDENTES Y EXVICEPRESIDENTES | 0.00 | 0.00 | 0.00 | - | 0.00 | 8,129,195.11 |
| FONDO DE MANTENIMIENTO VIAL | 0.00 | 952,884.05 | 0.00 | - | 952,884.05 | 691,977,810.34 |
| ORDENAMIENTO DE LA PROPIEDAD | 0.00 | 5,699,753.00 | 0.00 | - | 5,699,753.00 | 126,092,040.68 |
| LA GACETA | 0.00 | 305,000.00 | 0.00 | - | 305,000.00 | 5,089,547.00 |
| UNIVERSIDADES (ENERGÍA ELÉCTRICA, AGUA Y TELEFONÍA NACIONAL) | 0.00 | 0.00 | 0.00 | - | 0.00 | 156,251,128.62 |
| CATEDRAL METROPOLITANA DE LEÓN | 0.00 | 0.00 | 0.00 | - | 0.00 | 1,510,000.00 |
| CORTE CENTROAMERICANA DE JUSTICIA | 0.00 | 0.00 | 0.00 | - | 0.00 | 21,271,962.30 |
| PRONICARAGUA | 0.00 | 0.00 | 0.00 | - | 0.00 | 7,510,620.00 |
| CONSEJO NACIONAL DEL CAFÉ (CONACAFE) | 0.00 | 0.00 | 0.00 | - | 0.00 | 3,380,500.00 |
| EMPRESA PORTUARIA NACIONAL | 0.00 | 29,451,706.00 | 0.00 | - | 29,451,706.00 | 29,451,706.00 |
| CORREOS DE NICARAGUA | 0.00 | 0.00 | 0.00 | - | 0.00 | 19,233,000.00 |
| CONSEJO NACIONAL DEL DEPORTE, LA EDUCACION FISICA Y LA RECREACION FISICA | 0.00 | 57,655,932.75 | 0.00 | - | 57,655,932.75 | 193,642,496.02 |
| ALCALDIA DE MANAGUA | 0.00 | 300,500,000.00 | 0.00 | - | 300,500,000.00 | 300,500,000.00 |
| Fondo de Desarrollo Pesquero | 0.00 | 0.00 | 0.00 | - | 0.00 | 5,544,181.70 |
| Fondo de Desarrollo Minero | 0.00 | 0.00 | 0.00 | - | 0.00 | 18,994,823.21 |
| INSTITUTO NACIONAL DE INFORMACIÓN DE DESARROLLO | 0.00 | 0.00 | 0.00 | - | 0.00 | 36,247,512.05 |
| INSTITUTO NICARAGÜENSE DE DEPORTES | 0.00 | 90,153,000.00 | 0.00 | - | 90,153,000.00 | 162,357,127.88 |
| TEATRO NACIONAL RUBÉN DARÍO | 0.00 | 620,238.24 | 0.00 | - | 620,238.24 | 11,101,780.57 |
| INSTITUTO NICARAGÜENSE DE CULTURA | 0.00 | 14,891,626.00 | 0.00 | - | 14,891,626.00 | 48,876,605.96 |
| INSTITUTO NICARAGÜENSE DE LA PESCA Y ACUICULTURA | 0.00 | 21,145.00 | 0.00 | - | 21,145.00 | 27,787,037.29 |
| INSTITUTO CONTRA EL ALCOHOLISMO Y LA DROGADICCIÓN | 0.00 | 0.00 | 0.00 | - | 0.00 | 1,642,750.41 |
| CONSEJO NACIONAL DE EVALUACIÓN Y ACREDITACIÓN DEL SISTEMA EDUCATIVO | 0.00 | 0.00 | 0.00 | - | 0.00 | 4,204,162.00 |
| ALCALDIA DE MATAGALPA | 0.00 | 0.00 | 0.00 | - | 0.00 | 300,000.00 |
| IGLESIA CATEDRAL SAN PEDRO, MATAGALPA | 0.00 | 0.00 | 0.00 | - | 0.00 | 600,000.00 |
| MOVIMIENTO INFANTIL LUIS ALFONSO VELASQUEZ FLORES | 0.00 | 0.00 | 0.00 | - | 0.00 | 222,500.00 |
| COMISION DE APELACION DEL SERVICIO CIVIL | 0.00 | 0.00 | 0.00 | - | 0.00 | 4,270,376.24 |
| SUBSIDIO DE ENERGÍA EN ASENTAMIENTOS EN BARRIOS ECONÓMICAMENTE VULNERABLES | 0.00 | 0.00 | 0.00 | - | 0.00 | 123,329,775.18 |
| UNICA (Programa para Formación Maestros Empíricos) | 0.00 | 0.00 | 0.00 | - | 0.00 | 8,833,330.00 |
| INSTITUTO NICARAGÜENSE DE ACUEDUCTOS Y ALCANTARILLADOS | 0.00 | 0.00 | 0.00 | - | 0.00 | 13,851,166.00 |
| Instituto Nacional de Promoción de la Competencia (PROCOMPETENCIA) | 0.00 | 0.00 | 0.00 | - | 0.00 | 7,127,026.13 |
| GOBIERNO TERRITORIAL INDIGENA DEL ALTO WANGKI Y BOCA Y | 0.00 | 894,079.00 | 0.00 | - | 894,079.00 | 3,201,253.00 |
| GOBIERNO TERRITORIAL AWALTARA LUHPHIA NANI TASBAYA | 0.00 | 960,000.00 | 0.00 | - | 960,000.00 | 1,599,768.00 |
| TRANSFERENCIA A LAS ALCALDÍAS POR RECAUDACIÓN DEL IMPUESTO SELECTIVO DE CONSUMO (ISC-IMI) | 0.00 | 0.00 | 0.00 | - | 0.00 | 39,911,993.41 |
| AUTORIDAD NACIONAL DEL AGUA | 0.00 | 0.00 | 0.00 | - | 0.00 | 12,739,697.94 |
| INSTITUTO NACIONAL TECNOLÓGICO (INATEC) | 0.00 | 5,721,333.95 | 0.00 | - | 5,721,333.95 | 12,006,688.47 |
| BENEMERITO CUERPO DE BOMBEROS DE MANAGUA | 0.00 | 0.00 | 0.00 | - | 0.00 | 2,337,288.00 |
| ASOCIACION CIVIL DE CUERPO DE BOMBEROS VOLUNTARIOS DE NICARAGUA | 0.00 | 0.00 | 0.00 | - | 0.00 | 1,420,000.00 |
| GOBIERNO TERRITORIAL RAMA - KRIOL | 0.00 | 500,000.00 | 0.00 | - | 500,000.00 | 875,000.00 |
| GOBIERNO TERRITORIAL WANKI MAYA RIO COCO ABAJO | 0.00 | 320,000.00 | 0.00 | - | 320,000.00 | 825,200.00 |

FILTRADO POR : Entidad=18000

PARAMETROS ESPECIALES: Fecha Inicial (dd/mm/aaaa)=01012017 / Fecha Final (dd/mm/aaaa)=30062017 / Detalle por Proc

PRODUCCION 2017

| CONCEPTO | GASTOS CAPITAL | | | | | SUB TOTAL (B) | TOTAL (A + B) |
|--|---------------------------|-------------------------|-------------------------|-------------------------|-------------------------|--------------------------|------------------|
| | INVERSION REAL DIRECTA | TRANSFERENCIAS | INVERSION FINANCIERA | SERVICIO DE LA DEUDA | | | |
| CONSEJO NACIONAL CONTRA EL CRIMEN ORGANIZADO | 0.00 | 0.00 | 0.00 | - | 0.00 | 2,253,901.00 | |
| GOBIERNO TERRITORIAL SAUNI ARUNGKA (MATUMBAK) | 0.00 | 380,000.00 | 0.00 | - | 380,000.00 | 668,418.00 | |
| CRUZ ROJA NICARAGUENSE | 0.00 | 0.00 | 0.00 | - | 0.00 | 800,000.00 | |
| UNIDAD ADMINISTRADORA DE BIENES INCAUTADOS, DECOMISADOS O ABANDONADOS | 0.00 | 0.00 | 0.00 | - | 0.00 | 4,403,447.72 | |
| ASOCIACIÓN NICARAGUA JOVEN | 0.00 | 0.00 | 0.00 | - | 0.00 | 2,247,000.00 | |
| FUNDACIÓN LA VERDE SONRISA | 0.00 | 0.00 | 0.00 | - | 0.00 | 1,500,000.00 | |
| ASOCIACIÓN CIENTÍFICA CULTURAL ZOOLOGICO THOMAS BELT | 0.00 | 0.00 | 0.00 | - | 0.00 | 750,000.00 | |
| GOBIERNO TERRITORIAL TWAHKA | 0.00 | 720,000.00 | 0.00 | - | 720,000.00 | 1,248,100.00 | |
| GOBIERNO TERRITORIAL PRINZU AUHYA UN | 0.00 | 300,000.00 | 0.00 | - | 300,000.00 | 535,515.00 | |
| COMISIÓN NACIONAL DE MICROFINANZAS (CONAMI) | 0.00 | 0.00 | 0.00 | - | 0.00 | 2,751,410.51 | |
| FORO NICARAGUENSE DE CULTURA | 0.00 | 0.00 | 0.00 | - | 0.00 | 250,000.00 | |
| COMISIÓN NACIONAL DE ZONAS FRANCAS | 0.00 | 0.00 | 0.00 | - | 0.00 | 30,000,000.00 | |
| TRIBUNAL ADUANERO Y TRIBUTARIO ADMINISTRATIVO | 0.00 | 0.00 | 0.00 | - | 0.00 | 10,461,187.38 | |
| GOBIERNO TERRITORIAL INDIGENA SAUNI BAS (SIKILTA) | 0.00 | 280,000.00 | 0.00 | - | 280,000.00 | 480,790.00 | |
| GOBIERNO TERRITORIAL INDIGENA AMASAU (AWASTIGNI) | 0.00 | 260,000.00 | 0.00 | - | 260,000.00 | 455,000.00 | |
| GOBIERNO TERRITORIAL INDIGENA TWI-TASBA RAYA | 0.00 | 132,000.00 | 0.00 | - | 132,000.00 | 344,020.00 | |
| GOBIERNO TERRITORIAL INDIGENA LILAMNI | 0.00 | 380,000.00 | 0.00 | - | 380,000.00 | 665,000.00 | |
| GOBIERNO TERRITORIAL INDIGENA PRINZU AWALA | 0.00 | 280,000.00 | 0.00 | - | 280,000.00 | 490,000.00 | |
| GOBIERNO TERRITORIAL INDIGENA TAWIRA | 0.00 | 560,000.00 | 0.00 | - | 560,000.00 | 986,050.00 | |
| GOBIERNO DE LA NACION SUMU MAYANGNA | 0.00 | 576,800.00 | 0.00 | - | 576,800.00 | 1,437,800.00 | |
| EMPRESA NICARAGUENSE DE ELECTRICIDAD | 0.00 | 0.00 | 0.00 | - | 0.00 | 10,517,281.59 | |
| AUTORIDAD DE EL GRAN CANAL INTEROCEÁNICO DE NICARAGUA | 0.00 | 0.00 | 0.00 | - | 0.00 | 2,627,000.00 | |
| Unidad de Análisis Financiero (UAF) | 0.00 | 0.00 | 0.00 | - | 0.00 | 17,550,960.00 | |
| GOBIERNO TERRITORIAL INDIGENA Y AFRODESCENDIENTE KARATA | 0.00 | 760,000.00 | 0.00 | - | 760,000.00 | 1,353,100.00 | |
| GOBIERNO TERRITORIAL INDIGENA TWI WAUPASA | 0.00 | 280,000.00 | 0.00 | - | 280,000.00 | 700,000.00 | |
| GOBIERNO TERRITORIAL INDIGENA TASBA PRI MATRIZ INDIGENA | 0.00 | 380,000.00 | 0.00 | - | 380,000.00 | 667,260.00 | |
| GOBIERNO TERRITORIAL INDIGENA YAHBRA TWI | 0.00 | 280,000.00 | 0.00 | - | 280,000.00 | 531,250.00 | |
| GOBIERNO TERRITORIAL TASBA PAUNI | 0.00 | 220,000.00 | 0.00 | - | 220,000.00 | 550,000.00 | |
| INSTITUTO NACIONAL FORESTAL | 0.00 | 0.00 | 0.00 | - | 0.00 | 75,984,178.81 | |
| INSTITUTO DE PROTECCIÓN Y SANIDAD AGROPECUARIA | 0.00 | 20,544,827.00 | 0.00 | - | 20,544,827.00 | 132,282,609.02 | |
| PROGRAMA USURA CERO | 0.00 | 0.00 | 0.00 | - | 0.00 | 51,337,632.00 | |
| ASOCIACIÓN INSTITUTO CULTURAL RUBÉN DARÍO DE NICARAGUA | 0.00 | 0.00 | 0.00 | - | 0.00 | 550,000.00 | |
| GOBIERNO COMUNAL CREOL-BLUEFIELDS | 0.00 | 220,000.00 | 0.00 | - | 220,000.00 | 550,000.00 | |
| TRANSFERENCIAS A LAS ASOCIACIONES DE BOMBERO VOLUNTARIOS POR LEY No. 837 | 0.00 | 0.00 | 0.00 | - | 0.00 | 2,349,150.07 | |
| CINEMATÉCA NACIONAL | 0.00 | 0.00 | 0.00 | - | 0.00 | 3,703,111.00 | |
| ALCALDIA DE CORINTO | 0.00 | 0.00 | 0.00 | - | 0.00 | 3,750,000.00 | |
| GOBIERNO COMUNAL WANGKI AWALA KUPIA | 0.00 | 160,000.00 | 0.00 | - | 160,000.00 | 266,750.00 | |
| COMISION NACIONAL DE REGISTRO Y CONTROL DE SUSTANCIAS TOXICAS | 0.00 | 708,111.00 | 0.00 | - | 708,111.00 | 9,404,106.03 | |
| TOTAL GASTOS | 0.00 | 5,586,063,752.96 | 0.00 | - | 5,586,063,752.96 | 11,784,584,557.04 | |
| AMORTIZACION | | | | 0.00 | 0.00 | 0.00 | |
| TOTAL GASTOS + AMORTIZACION | 0.00 | 5,586,063,752.96 | 0.00 | 0.00 | 5,586,063,752.96 | 11,784,584,557.04 | |

Cuadro No. 9

PRODUCCION 2017

SUBSISTEMA : SIEP
 APLICACION : SIEP
 ENTIDAD : DGP
 USUARIO : DGP027

MINISTERIO DE HACIENDA Y CREDITO PUBLICO

CLASIFICACION INSTITUCIONAL DEL GASTO DE CAPITAL POR TIPO DE GASTO
 PRESUPUESTO EJECUTADO

PAGINA: 1 de 2
 FECHA: 07/07/2017
 HORA: 08:53:11 AM
 REPORTE: PRPSIEP122A

| | | DE: ENERO | A: JUNIO | | |
|---|-------------|-------------------------|---------------------------|-----------------------|--------------------------|
| ENTIDAD | DESCRIPCION | INVERSION DIRECTA | TRANSFERENCIAS DE CAPITAL | INVERSION FINANCIERA | TOTAL |
| ASAMBLEA NACIONAL | | 546,034.89 | 0.00 | 0.00 | 546,034.89 |
| CORTE SUPREMA DE JUSTICIA | | 99,004,628.98 | 0.00 | 0.00 | 99,004,628.98 |
| CONTRALORÍA GENERAL DE LA REPÚBLICA | | 495,631.00 | 0.00 | 0.00 | 495,631.00 |
| PRESIDENCIA DE LA REPÚBLICA | | 1,221,260.86 | 0.00 | 0.00 | 1,221,260.86 |
| MINISTERIO DE GOBERNACIÓN | | 62,096,220.95 | 0.00 | 0.00 | 62,096,220.95 |
| MINISTERIO DE RELACIONES EXTERIORES | | 7,485,361.03 | 0.00 | 0.00 | 7,485,361.03 |
| MINISTERIO DE DEFENSA | | 79,016,496.00 | 0.00 | 0.00 | 79,016,496.00 |
| MINISTERIO DE HACIENDA Y CRÉDITO PÚBLICO | | 76,628,184.65 | 0.00 | 0.00 | 76,628,184.65 |
| MINISTERIO DE FOMENTO, INDUSTRIA Y COMERCIO | | 1,332,231.50 | 0.00 | 0.00 | 1,332,231.50 |
| MINISTERIO DE EDUCACIÓN | | 319,460,672.85 | 0.00 | 0.00 | 319,460,672.85 |
| MINISTERIO AGROPECUARIO | | 0.00 | 59,266,203.86 | 0.00 | 59,266,203.86 |
| MINISTERIO DE TRANSPORTE E INFRAESTRUCTURA | | 2,723,384,099.78 | 0.00 | 0.00 | 2,723,384,099.78 |
| MINISTERIO DE SALUD | | 755,007,869.75 | 0.00 | 0.00 | 755,007,869.75 |
| MINISTERIO DEL TRABAJO | | 921,114.57 | 0.00 | 0.00 | 921,114.57 |
| MINISTERIO DEL AMBIENTE Y DE LOS RECURSOS NATURALES | | 8,506,707.55 | 4,502,556.06 | 0.00 | 13,009,263.61 |
| MINISTERIO DE LA FAMILIA, ADOLESCENCIA Y NIÑEZ | | 3,712,822.96 | 0.00 | 0.00 | 3,712,822.96 |
| MINISTERIO DE ENERGÍA Y MINAS | | 42,704,789.08 | 0.00 | 0.00 | 42,704,789.08 |
| MINISTERIO DE ECONOMÍA FAMILIAR, COMUNITARIA, COOPERATIVA Y ASO | | 2,722,646.93 | 224,935,616.74 | 100,000,000.00 | 327,658,263.67 |
| MINISTERIO DE LA MUJER | | 125,783.50 | 0.00 | 0.00 | 125,783.50 |
| MINISTERIO DE LA JUVENTUD | | 1,003,554.18 | 0.00 | 0.00 | 1,003,554.18 |
| POLICÍA NACIONAL | | 57,400,449.97 | 0.00 | 0.00 | 57,400,449.97 |
| ASIGNACIONES Y SUBVENCIONES | | 0.00 | 5,586,063,752.96 | 0.00 | 5,586,063,752.96 |
| TOTAL REPORTE: | | 4,242,776,560.98 | 5,874,768,129.62 | 100,000,000.00 | 10,217,544,690.60 |

DETALLE DE ASIGNACIONES Y SUBVENCIONES

| | | | | |
|---|------|------------------|------|------------------|
| INSTITUTO NICARAGUENSE DE ESTUDIOS TERRITORIALES | 0.00 | 4,074,851.46 | 0.00 | 4,074,851.46 |
| FONDO DE INVERSIÓN SOCIAL DE EMERGENCIA | 0.00 | 42,718,878.95 | 0.00 | 42,718,878.95 |
| GOBIERNO REGIONAL AUTÓNOMO DE LA COSTA CARIBE NORTE | 0.00 | 48,200,000.00 | 0.00 | 48,200,000.00 |
| GOBIERNO REGIONAL AUTÓNOMO DE LA COSTA CARIBE SUR | 0.00 | 36,600,000.00 | 0.00 | 36,600,000.00 |
| EMPRESA NICARAGUENSE DE ACUEDUCTOS Y ALCANTARILLADOS | 0.00 | 264,366,053.19 | 0.00 | 264,366,053.19 |
| INSTITUTO DE LA VIVIENDA URBANA Y RURAL | 0.00 | 7,263,228.00 | 0.00 | 7,263,228.00 |
| EMPRESA NACIONAL DE TRANSMISIÓN ELÉCTRICA | 0.00 | 196,180,997.37 | 0.00 | 196,180,997.37 |
| UNIVERSIDADES Y CENTROS DE EDUCACIÓN TÉCNICA SUPERIOR | 0.00 | 251,874,516.00 | 0.00 | 251,874,516.00 |
| RADIO NICARAGUA | 0.00 | 1,146,281.00 | 0.00 | 1,146,281.00 |
| TRANSFERENCIAS MUNICIPALES | 0.00 | 4,095,709,533.00 | 0.00 | 4,095,709,533.00 |
| DIRECCIÓN GENERAL DE INGRESOS | 0.00 | 11,101,333.00 | 0.00 | 11,101,333.00 |
| DIRECCIÓN GENERAL DE SERVICIOS ADUANEROS | 0.00 | 90,759,645.00 | 0.00 | 90,759,645.00 |
| FONDO DE MANTENIMIENTO VIAL | 0.00 | 952,884.05 | 0.00 | 952,884.05 |
| ORDENAMIENTO DE LA PROPIEDAD | 0.00 | 5,699,753.00 | 0.00 | 5,699,753.00 |
| LA GACETA | 0.00 | 305,000.00 | 0.00 | 305,000.00 |
| CONSEJO NACIONAL DEL DEPORTE, LA EDUCACIÓN FISICA Y LA RE | 0.00 | 57,655,932.75 | 0.00 | 57,655,932.75 |
| EMPRESA PORTUARIA NACIONAL | 0.00 | 29,451,706.00 | 0.00 | 29,451,706.00 |
| ALCALDÍA DE MANAGUA | 0.00 | 300,500,000.00 | 0.00 | 300,500,000.00 |
| INSTITUTO NICARAGUENSE DE DEPORTES | 0.00 | 90,153,000.00 | 0.00 | 90,153,000.00 |
| TEATRO NACIONAL RUBÉN DARÍO | 0.00 | 620,238.24 | 0.00 | 620,238.24 |

FILTRADO POR :

PARAMETROS ESPECIALES: Mes Inicial (MM)=1 / Mes Final (MM)=6

PRODUCCION 2017

Cuadro No. 9

PRODUCCION 2017

SUBSISTEMA : SIEP
 APLICACION : SIEP
 ENTIDAD : DGP
 USUARIO : DGP027

MINISTERIO DE HACIENDA Y CREDITO PUBLICO

CLASIFICACION INSTITUCIONAL DEL GASTO DE CAPITAL POR TIPO DE GASTO
 PRESUPUESTO EJECUTADO

PAGINA: 2 de 2
 FECHA: 07/07/2017
 HORA: 08:53:11 AM
 REPORTE: PRPSIEP122A

| | | DE: ENERO | A: JUNIO | | |
|---------|---|-------------------|---------------------------|----------------------|-------------------------|
| ENTIDAD | DESCRIPCION | INVERSION DIRECTA | TRANSFERENCIAS DE CAPITAL | INVERSION FINANCIERA | TOTAL |
| | INSTITUTO NICARAGÜENSE DE CULTURA | 0.00 | 14,891,626.00 | 0.00 | 14,891,626.00 |
| | INSTITUTO NICARAGÜENSE DE LA PESCA Y ACUICULTURA | 0.00 | 21,145.00 | 0.00 | 21,145.00 |
| | GOBIERNO TERRITORIAL INDIGENA DEL ALTO WANGKI Y BOCAY | 0.00 | 894,079.00 | 0.00 | 894,079.00 |
| | GOBIERNO TERRITORIAL AWALTARA LUHPA NANI TASBAYA | 0.00 | 960,000.00 | 0.00 | 960,000.00 |
| | INSTITUTO NACIONAL TECNOLOGICO (INATEC) | 0.00 | 5,721,333.95 | 0.00 | 5,721,333.95 |
| | GOBIERNO TERRITORIAL RAMA - KRIOL | 0.00 | 500,000.00 | 0.00 | 500,000.00 |
| | GOBIERNO TERRITORIAL WANKI MAYA RIO COCO ABAJO | 0.00 | 320,000.00 | 0.00 | 320,000.00 |
| | GOBIERNO TERRITORIAL SAUNI ARUNGKA (MATUMBAK) | 0.00 | 380,000.00 | 0.00 | 380,000.00 |
| | GOBIERNO TERRITORIAL TWAHKA | 0.00 | 720,000.00 | 0.00 | 720,000.00 |
| | GOBIERNO TERRITORIAL PRINZU AUHYA UN | 0.00 | 300,000.00 | 0.00 | 300,000.00 |
| | GOBIERNO TERRITORIAL INDÍGENA SAUNI BAS (SIKILTA) | 0.00 | 280,000.00 | 0.00 | 280,000.00 |
| | GOBIERNO TERRITORIAL INDÍGENA AMASAU (AWASTIGNI) | 0.00 | 260,000.00 | 0.00 | 260,000.00 |
| | GOBIERNO TERRITORIAL INDÍGENA TWI-TASBA RAYA | 0.00 | 132,000.00 | 0.00 | 132,000.00 |
| | GOBIERNO TERRITORIAL INDÍGENA LILAMNI | 0.00 | 380,000.00 | 0.00 | 380,000.00 |
| | GOBIERNO TERRITORIAL INDÍGENA PRINZU AWALA | 0.00 | 280,000.00 | 0.00 | 280,000.00 |
| | GOBIERNO TERRITORIAL INDÍGENA TAWIRA | 0.00 | 560,000.00 | 0.00 | 560,000.00 |
| | GOBIERNO DE LA NACIÓN SUMU MAYANGNA | 0.00 | 576,800.00 | 0.00 | 576,800.00 |
| | GOBIERNO TERRITORIAL INDIGENA Y AFRODESCENDIENTE KARAT | 0.00 | 760,000.00 | 0.00 | 760,000.00 |
| | GOBIERNO TERRITORIAL INDIGENA TWI WAUPASA | 0.00 | 280,000.00 | 0.00 | 280,000.00 |
| | GOBIERNO TERRITORIAL INDIGENA TASBA PRI MATRIZ INDIGENA | 0.00 | 380,000.00 | 0.00 | 380,000.00 |
| | GOBIERNO TERRITORIAL INDIGENA YAHBRA TWI | 0.00 | 280,000.00 | 0.00 | 280,000.00 |
| | GOBIERNO TERRITORIAL TASBA PAUNI | 0.00 | 220,000.00 | 0.00 | 220,000.00 |
| | INSTITUTO DE PROTECCIÓN Y SANIDAD AGROPECUARIA | 0.00 | 20,544,827.00 | 0.00 | 20,544,827.00 |
| | GOBIERNO COMUNAL CREOL-BLUEFIELDS | 0.00 | 220,000.00 | 0.00 | 220,000.00 |
| | GOBIERNO COMUNAL WANGKI AWALA KUPIA | 0.00 | 160,000.00 | 0.00 | 160,000.00 |
| | COMISION NACIONAL DE REGISTRO Y CONTROL DE SUSTANCIAS T | 0.00 | 708,111.00 | 0.00 | 708,111.00 |
| | TOTAL ENTES DESCENTRALIZADOS: | 0.00 | 5,586,063,752.96 | 0.00 | 5,586,063,752.96 |

FILTRADO POR :

PARAMETROS ESPECIALES: Mes Inicial (MM)=1 / Mes Final (MM)=6

PRODUCCION 2017

Cuadro No. 10

SUBSISTEMA : SIEP

PRODUCCION 2017

PAGINA: 1 de 1

APLICACION : ANEXO CIEF

MINISTERIO DE HACIENDA Y CREDITO PUBLICO

FECHA: 07/07/2017

ENTIDAD : DGP

DETALLE DE GASTOS DE CAPITAL (PROYECTOS Y OTROS) POR CLASIFICACION IN

HORA: 08:55:37 AM

USUARIO : DGP027

DE: ENERO

A: JUNIO

REPORTE: PRPSIEP128A

| CONCEPTO | RECURSOS DEL TESORO | RENTAS CON DESTINO ESPECIFICO | ALIVIO INTERINO | DONACIONES EXTERNAS | PRESTAMOS EXTERNOS | TOTAL |
|---|-------------------------|-------------------------------|-----------------------|-----------------------|-------------------------|--------------------------|
| ASAMBLEA NACIONAL | 546,034.89 | 0.00 | 0.00 | 0.00 | 0.00 | 546,034.89 |
| CORTE SUPREMA DE JUSTICIA | 99,004,628.98 | 0.00 | 0.00 | 0.00 | 0.00 | 99,004,628.98 |
| CONTRALORÍA GENERAL DE LA REPÚBLICA | 495,631.00 | 0.00 | 0.00 | 0.00 | 0.00 | 495,631.00 |
| PRESIDENCIA DE LA REPÚBLICA | 1,221,260.86 | 0.00 | 0.00 | 0.00 | 0.00 | 1,221,260.86 |
| MINISTERIO DE GOBERNACIÓN | 61,953,449.55 | 142,771.40 | 0.00 | 0.00 | 0.00 | 62,096,220.95 |
| MINISTERIO DE RELACIONES EXTERIORES | 7,485,361.03 | 0.00 | 0.00 | 0.00 | 0.00 | 7,485,361.03 |
| MINISTERIO DE DEFENSA | 79,016,496.00 | 0.00 | 0.00 | 0.00 | 0.00 | 79,016,496.00 |
| MINISTERIO DE HACIENDA Y CRÉDITO PÚBLICO | 247,471.48 | 0.00 | 0.00 | 128,363.93 | 76,252,349.24 | 76,628,184.65 |
| MINISTERIO DE FOMENTO, INDUSTRIA Y COMERCIO | 1,332,231.50 | 0.00 | 0.00 | 0.00 | 0.00 | 1,332,231.50 |
| MINISTERIO DE EDUCACIÓN | 9,040,085.11 | 0.00 | 249,287,237.75 | 51,639,166.75 | 9,494,183.24 | 319,460,672.85 |
| MINISTERIO AGROPECUARIO | 0.00 | 0.00 | 0.00 | 0.00 | 59,266,203.86 | 59,266,203.86 |
| MINISTERIO DE TRANSPORTE E INFRAESTRUCTURA | 1,162,163,670.53 | 95,935.67 | 84,498,729.00 | 231,374,912.58 | 1,245,250,852.00 | 2,723,384,099.78 |
| MINISTERIO DE SALUD | 27,935,586.55 | 15,000,000.00 | 70,265,968.27 | 220,944,143.23 | 420,862,171.70 | 755,007,869.75 |
| MINISTERIO DEL TRABAJO | 921,114.57 | 0.00 | 0.00 | 0.00 | 0.00 | 921,114.57 |
| MINISTERIO DEL AMBIENTE Y DE LOS RECURSOS NATURALES | 646,612.00 | 98,750.00 | 0.00 | 12,263,901.61 | 0.00 | 13,009,263.61 |
| MINISTERIO DE LA FAMILIA, ADOLESCENCIA Y NIÑEZ | 347,281.94 | 0.00 | 0.00 | 0.00 | 3,365,541.02 | 3,712,822.96 |
| MINISTERIO DE ENERGÍA Y MINAS | 0.00 | 0.00 | 7,635,506.91 | 11,207,686.59 | 23,861,595.58 | 42,704,789.08 |
| MINISTERIO DE ECONOMÍA FAMILIAR, COMUNITARIA, COOPERATIVA Y / | 6,028,577.16 | 0.00 | 100,000,000.00 | 167,430,182.61 | 54,199,503.90 | 327,658,263.67 |
| MINISTERIO DE LA MUJER | 125,783.50 | 0.00 | 0.00 | 0.00 | 0.00 | 125,783.50 |
| MINISTERIO DE LA JUVENTUD | 1,003,554.18 | 0.00 | 0.00 | 0.00 | 0.00 | 1,003,554.18 |
| POLICÍA NACIONAL | 50,661,260.95 | 6,739,189.02 | 0.00 | 0.00 | 0.00 | 57,400,449.97 |
| ASIGNACIONES Y SUBVENCIONES | 5,053,011,069.40 | 13,446,743.62 | 193,247,456.71 | 144,158,371.64 | 182,200,111.59 | 5,586,063,752.96 |
| TOTAL GENERAL: | 6,563,187,161.18 | 35,523,389.71 | 704,934,898.64 | 839,146,728.94 | 2,074,752,512.13 | 10,217,544,690.60 |

FILTRADO POR :

PARAMETROS ESPECIALES: Mes Inicial (MM)=1 / Mes Final (MM)=6

Cuadro No. 10 - A

SUBSISTEMA : SIEP

PRODUCCION 2017

PAGINA: 1 de 1

APLICACION : ANEXO CIEF

MINISTERIO DE HACIENDA Y CREDITO PUBLICO

FECHA: 07/07/2017

ENTIDAD : DGP

DETALLE DE GASTOS DE CAPITAL, ASIGNACION A ENTES DESCENTRALIZADOS Y OTRAS INSTITUCIONES POR TIPO DE RECURSO

HORA: 08:54:10 AM

REPORTE: PRPSIEP131B

USUARIO : DGP027

DE: ENERO

A: JUNIO

| Organismo / Proyecto | Recursos del Tesoro | Rentas con Destino Espec. | Rentas del Tesoro/Alivio | Donaciones Externas | Prestamos Externos | Total |
|--|-------------------------|---------------------------|--------------------------|-----------------------|-----------------------|-------------------------|
| ALCALDIA DE MANAGUA | 300,500,000.00 | 0.00 | 0.00 | 0.00 | 0.00 | 300,500,000.00 |
| COMISION NACIONAL DE REGISTRO Y CONTROL DE S | 708,111.00 | 0.00 | 0.00 | 0.00 | 0.00 | 708,111.00 |
| CONSEJO NACIONAL DEL DEPORTE, LA EDUCACION | 57,655,932.75 | 0.00 | 0.00 | 0.00 | 0.00 | 57,655,932.75 |
| DIRECCIÓN GENERAL DE INGRESOS | 11,101,333.00 | 0.00 | 0.00 | 0.00 | 0.00 | 11,101,333.00 |
| DIRECCIÓN GENERAL DE SERVICIOS ADUANEROS | 86,468,000.00 | 4,291,645.00 | 0.00 | 0.00 | 0.00 | 90,759,645.00 |
| EMPRESA NACIONAL DE TRANSMISION ELECTRICA | 3,104,303.00 | 0.00 | 68,139,480.00 | 0.00 | 124,937,214.37 | 196,180,997.37 |
| EMPRESA NICARAGÜENSE DE ACUEDUCTOS Y ALC/ | 13,561,280.00 | 0.00 | 105,128,365.71 | 121,994,826.64 | 23,681,580.84 | 264,366,053.19 |
| EMPRESA PORTUARIA NACIONAL | 29,451,706.00 | 0.00 | 0.00 | 0.00 | 0.00 | 29,451,706.00 |
| FONDO DE INVERSIÓN SOCIAL DE EMERGENCIA | 0.00 | 0.00 | 12,716,383.00 | 22,163,545.00 | 7,838,950.95 | 42,718,878.95 |
| FONDO DE MANTENIMIENTO VIAL | 0.00 | 952,884.05 | 0.00 | 0.00 | 0.00 | 952,884.05 |
| GOBIERNO COMUNAL CREOL-BLUEFIELDS | 220,000.00 | 0.00 | 0.00 | 0.00 | 0.00 | 220,000.00 |
| GOBIERNO COMUNAL WANGKI AWALA KUPIA | 160,000.00 | 0.00 | 0.00 | 0.00 | 0.00 | 160,000.00 |
| GOBIERNO DE LA NACION SUMU MAYANGNA | 576,800.00 | 0.00 | 0.00 | 0.00 | 0.00 | 576,800.00 |
| GOBIERNO REGIONAL AUTONOMO DE LA COSTA CAI | 40,500,000.00 | 7,700,000.00 | 0.00 | 0.00 | 0.00 | 48,200,000.00 |
| GOBIERNO REGIONAL AUTONOMO DE LA COSTA CAI | 36,600,000.00 | 0.00 | 0.00 | 0.00 | 0.00 | 36,600,000.00 |
| GOBIERNO TERRITORIAL AWALTARA LUHPA NANI T, | 960,000.00 | 0.00 | 0.00 | 0.00 | 0.00 | 960,000.00 |
| GOBIERNO TERRITORIAL INDIGENA AMASAU (AWAS) | 260,000.00 | 0.00 | 0.00 | 0.00 | 0.00 | 260,000.00 |
| GOBIERNO TERRITORIAL INDIGENA DEL ALTO WANG | 894,079.00 | 0.00 | 0.00 | 0.00 | 0.00 | 894,079.00 |
| GOBIERNO TERRITORIAL INDIGENA LILAMNI | 380,000.00 | 0.00 | 0.00 | 0.00 | 0.00 | 380,000.00 |
| GOBIERNO TERRITORIAL INDIGENA PRINZU AWALA | 280,000.00 | 0.00 | 0.00 | 0.00 | 0.00 | 280,000.00 |
| GOBIERNO TERRITORIAL INDIGENA SAUNI BAS (SIKIL | 280,000.00 | 0.00 | 0.00 | 0.00 | 0.00 | 280,000.00 |
| GOBIERNO TERRITORIAL INDIGENA TASBA PRI MATR | 380,000.00 | 0.00 | 0.00 | 0.00 | 0.00 | 380,000.00 |
| GOBIERNO TERRITORIAL INDIGENA TAWIRA | 560,000.00 | 0.00 | 0.00 | 0.00 | 0.00 | 560,000.00 |
| GOBIERNO TERRITORIAL INDIGENA TWI WAUPASA | 280,000.00 | 0.00 | 0.00 | 0.00 | 0.00 | 280,000.00 |
| GOBIERNO TERRITORIAL INDIGENA TWI-TASBA RAY | 132,000.00 | 0.00 | 0.00 | 0.00 | 0.00 | 132,000.00 |
| GOBIERNO TERRITORIAL INDIGENA Y AFRODESCEND | 760,000.00 | 0.00 | 0.00 | 0.00 | 0.00 | 760,000.00 |
| GOBIERNO TERRITORIAL INDIGENA YAHBRA TWI | 280,000.00 | 0.00 | 0.00 | 0.00 | 0.00 | 280,000.00 |
| GOBIERNO TERRITORIAL PRINZU AUHYA UN | 300,000.00 | 0.00 | 0.00 | 0.00 | 0.00 | 300,000.00 |
| GOBIERNO TERRITORIAL RAMA - KRIOL | 500,000.00 | 0.00 | 0.00 | 0.00 | 0.00 | 500,000.00 |
| GOBIERNO TERRITORIAL SAUNI ARUNGKA (MATUMB | 380,000.00 | 0.00 | 0.00 | 0.00 | 0.00 | 380,000.00 |
| GOBIERNO TERRITORIAL TASBA PAUNI | 220,000.00 | 0.00 | 0.00 | 0.00 | 0.00 | 220,000.00 |
| GOBIERNO TERRITORIAL TWAHKA | 720,000.00 | 0.00 | 0.00 | 0.00 | 0.00 | 720,000.00 |
| GOBIERNO TERRITORIAL WANKI MAYA RIO COCO AB | 320,000.00 | 0.00 | 0.00 | 0.00 | 0.00 | 320,000.00 |
| INSTITUTO DE LA VIVIENDA URBANA Y RURAL | 0.00 | 0.00 | 7,263,228.00 | 0.00 | 0.00 | 7,263,228.00 |
| INSTITUTO DE PROTECCIÓN Y SANIDAD AGROPECUA | 0.00 | 502,214.57 | 0.00 | 0.00 | 20,042,612.43 | 20,544,827.00 |
| INSTITUTO NACIONAL TECNOLÓGICO (INATEC) | 5,721,333.95 | 0.00 | 0.00 | 0.00 | 0.00 | 5,721,333.95 |
| INSTITUTO NICARAGUENSE DE ESTUDIOS TERRITORI | 4,074,851.46 | 0.00 | 0.00 | 0.00 | 0.00 | 4,074,851.46 |
| INSTITUTO NICARAGÜENSE DE CULTURA | 14,891,626.00 | 0.00 | 0.00 | 0.00 | 0.00 | 14,891,626.00 |
| INSTITUTO NICARAGÜENSE DE DEPORTES | 90,153,000.00 | 0.00 | 0.00 | 0.00 | 0.00 | 90,153,000.00 |
| INSTITUTO NICARAGÜENSE DE LA PESCA Y ACUICUL | 21,145.00 | 0.00 | 0.00 | 0.00 | 0.00 | 21,145.00 |
| LA GACETA | 305,000.00 | 0.00 | 0.00 | 0.00 | 0.00 | 305,000.00 |
| ORDENAMIENTO DE LA PROPIEDAD | 0.00 | 0.00 | 0.00 | 0.00 | 5,699,753.00 | 5,699,753.00 |
| RADIO NICARAGUA | 1,146,281.00 | 0.00 | 0.00 | 0.00 | 0.00 | 1,146,281.00 |
| TEATRO NACIONAL RUBÉN DARÍO | 620,238.24 | 0.00 | 0.00 | 0.00 | 0.00 | 620,238.24 |
| TRANSFERENCIA MUNICIPAL | 4,095,709,533.00 | 0.00 | 0.00 | 0.00 | 0.00 | 4,095,709,533.00 |
| UNIVERSIDADES Y CENTROS DE EDUCACIÓN TÉCNIC | 251,874,516.00 | 0.00 | 0.00 | 0.00 | 0.00 | 251,874,516.00 |
| TOTAL -----> | 5,053,011,069.40 | 13,446,743.62 | 193,247,456.71 | 144,158,371.64 | 182,200,111.59 | 5,586,063,752.96 |

FILTRADO POR :

PARAMETROS ESPECIALES: Mes Inicial (MM)=1 / Mes Final (MM)=6

Cuadro No. 11

PRODUCCION 2017

PAGINA: 1 de 13

SUBSISTEMA : SIEP
 APLICACION : ANEXO CIERF
 ENTIDAD : DGP
 USUARIO : DGP027

MINISTERIO DE HACIENDA Y CREDITO PUBLICO

FECHA: 07/07/2017

HORA: 08:58:16 AM

DETALLE DE GASTO DE CAPITAL (PROYECTOS Y OTROS)

REPORTE: PRPSIEP031

| DESCRIPCION | ACTUALIZADO | DEVENGADO | GRADO DE EJECUCION |
|--|-----------------------|----------------------|--------------------|
| 1000 ASAMBLEA NACIONAL | 7,677,639.25 | 546,034.89 | 7.11 |
| OTRO GASTO DE CAPITAL | 7,677,639.25 | 546,034.89 | 7.11 |
| Servicios Administrativos Financieros | 6,415,539.25 | 546,034.89 | 8.51 |
| Dirección Superior | 1,262,100.00 | 0.00 | 0.00 |
| 2000 CORTE SUPREMA DE JUSTICIA | 368,775,250.00 | 99,004,628.98 | 26.85 |
| PROYECTOS | 303,775,250.00 | 69,078,020.66 | 22.74 |
| CONSTRUCCIÓN DEL COMPLEJO JUDICIAL EN NUEVA GUINEA | 38,430,000.00 | 0.00 | 0.00 |
| CONSTRUCCIÓN DEL COMPLEJO JUDICIAL EN ACOYAPA | 19,215,000.00 | 0.00 | 0.00 |
| CONSTRUCCIÓN DEL EDIFICIO REGISTRO PÚBLICO DE MANAGUA | 50,000,000.00 | 28,509,116.42 | 57.02 |
| CONSTRUCCIÓN DEL COMPLEJO JUDICIAL EN TIPITAPA | 21,960,000.00 | 0.00 | 0.00 |
| AMPLIACIÓN DEL COMPLEJO JUDICIAL DEPARTAMENTAL EN ESTELÍ | 24,705,000.00 | 0.00 | 0.00 |
| AMPLIACIÓN DEL COMPLEJO JUDICIAL DEPARTAMENTAL EN MATAGALPA | 23,195,250.00 | 0.00 | 0.00 |
| CONSTRUCCIÓN DEL COMPLEJO JUDICIAL DEPARTAMENTAL EN OCOTAL | 71,370,000.00 | 21,587,384.82 | 30.25 |
| CONSTRUCCIÓN DEL COMPLEJO JUDICIAL DEPARTAMENTAL EN BOACO | 54,900,000.00 | 18,981,519.42 | 34.57 |
| OTRO GASTO DE CAPITAL | 65,000,000.00 | 29,926,608.32 | 46.04 |
| Servicios de Inscripción y Certificaciones | 14,999,997.00 | 10,303,192.11 | 68.69 |
| Emitir dictámenes en materia de su especialidad. | 10,000,009.00 | 5,650,936.60 | 56.51 |
| Servicios de Apoyo Administrativo | 20,000,000.00 | 0.00 | 0.00 |
| Resolver los recursos, acciones, diligencias y otros tramites interpuestos | 4,999,997.00 | 405,875.95 | 8.12 |
| Resolver Apelaciones, Recursos y diligencias interpuestas. | 14,999,997.00 | 13,566,603.66 | 90.44 |
| 4000 CONTRALORÍA GENERAL DE LA REPÚBLICA | 495,631.00 | 495,631.00 | 100.00 |
| OTRO GASTO DE CAPITAL | 495,631.00 | 495,631.00 | 100.00 |
| Dirección Superior | 7,440.50 | 7,440.50 | 100.00 |
| Dirección y Coordinación de Asesoría Legal y Gestión Judicial | 7,440.50 | 7,440.50 | 100.00 |
| Dirección y Coordinación Servicio de Auditoría Sectorial y Regional | 7,440.50 | 7,440.50 | 100.00 |
| Dirección y Coordinación del Control, Formación y Normativa Técnica | 108,294.50 | 108,294.50 | 100.00 |
| Servicio de Relaciones Internacionales y Proyectos | 38,979.00 | 38,979.00 | 100.00 |
| Capacitar a los Servidores Públicos en materia de competencia de la CGR | 126,866.00 | 126,866.00 | 100.00 |
| Servicio Administrativo Financiero | 10,925.00 | 10,925.00 | 100.00 |
| Actualizar las Normas de Control y Fiscalización: y seguimiento al cumplimiento de las N | 111,846.00 | 111,846.00 | 100.00 |
| Servicio de Auditoría Interna | 76,399.00 | 76,399.00 | 100.00 |
| 5000 PRESIDENCIA DE LA REPÚBLICA | 2,500,000.00 | 1,221,260.86 | 48.85 |
| OTRO GASTO DE CAPITAL | 2,500,000.00 | 1,221,260.86 | 48.85 |
| Servicios Administrativos Financieros | 372,514.00 | 38,480.25 | 10.33 |
| Despacho de la Presidencia | 4,000.00 | 4,000.00 | 100.00 |
| Servicios de Informática | 1,964,686.00 | 1,038,814.11 | 52.87 |
| Servicios de Ética Pública | 158,800.00 | 139,966.50 | 88.14 |
| 6000 MINISTERIO DE GOBERNACIÓN | 445,593,117.00 | 62,096,220.95 | 13.94 |
| PROYECTOS | 433,078,672.00 | 54,567,766.47 | 12.60 |
| CONSTRUCCIÓN Y EQUIPAMIENTO DEL CENTRO PENITENCIARIO DE BLUEFIELD | 116,100,000.00 | 43,258,058.08 | 37.26 |
| REHABILITACIÓN DE LOS CENTROS PRODUCTIVOS EN SISTEMAS PENITENCIAR | 9,000,000.00 | 0.00 | 0.00 |
| REHABILITACIÓN Y AMPLIACIÓN DE LOS CENTROS PENITENCIARIOS DEL PAÍS | 54,554.00 | 0.00 | 0.00 |
| MEJORAMIENTO Y AMPLIACIÓN DEL SISTEMA HIDROSANITARIO EN EL CENTRO | 14,000,000.00 | 0.00 | 0.00 |
| MEJORAMIENTO DE LOS SISTEMAS DE INFORMACIÓN DE LA DIRECCIÓN GENER | 40,000,000.00 | 0.00 | 0.00 |
| REEMPLAZO Y AMPLIACIÓN DE LA ESTACIÓN DE BOMBEROS DE BLUEFIELDS | 26,000,000.00 | 0.00 | 0.00 |
| CONSTRUCCIÓN Y EQUIPAMIENTO DE OFICINAS DE LA DGME DEL PUESTO FRO | 33,000,000.00 | 0.00 | 0.00 |
| MEJORAMIENTO Y EQUIPAMIENTO DEL EDIFICIO SEDE DE LA DIRECCIÓN GENEI | 115,581,672.00 | 0.00 | 0.00 |
| AMPLIACIÓN DE LA CAPACIDAD DE ALBERGUE DE LOS ESTABLECIMIENTOS PEN | 48,342,446.00 | 11,309,708.39 | 23.39 |
| CONSTRUCCIÓN DEL EDIFICIO DE LA DIRECCIÓN DE OPERACIONES TÁCTICAS E | 31,000,000.00 | 0.00 | 0.00 |
| OTRO GASTO DE CAPITAL | 12,514,445.00 | 7,528,454.48 | 60.16 |
| Servicio de apoyo a la Gestión | 800,189.00 | 0.00 | 0.00 |
| Academia Nacional de Bomberos | 45,409.00 | 0.00 | 0.00 |
| Servicio de Extinción de Incendios Búsqueda y Rescate | 1,935,745.98 | 49,644.70 | 2.56 |

FILTRADO POR :

PARAMETROS ESPECIALES: Mes Inicial=1 / Mes Final=6

PRODUCCION 2017

Cuadro No. 11

PRODUCCION 2017

PAGINA: 2 de 13

SUBSISTEMA : SIEP

APLICACION : ANEXO CIERF

ENTIDAD : DGP

USUARIO : DGP027

MINISTERIO DE HACIENDA Y CREDITO PUBLICO

FECHA: 07/07/2017

HORA: 08:58:16 AM

REPORTE: PRPSIEP031

DETALLE DE GASTO DE CAPITAL(PROYECTOS Y OTROS)

| DESCRIPCION | ACTUALIZADO | DEVENGADO | GRADO DE EJECUCION |
|---|-----------------------|----------------------|--------------------|
| 6000 MINISTERIO DE GOBERNACIÓN | | | |
| OTRO GASTO DE CAPITAL | | | |
| Dirección y Coordinación, Actividades Centrales | 499,856.00 | 0.00 | 0.00 |
| Dirección y Coordinación, Bomberos de Nicaragua | 98,218.50 | 51,875.00 | 52.82 |
| Dirección y Coordinación, Migración y Extranjería | 2,044,197.34 | 1,485,449.04 | 72.67 |
| Dirección y Coordinación, Sistema Penitenciario Nacional | 158,080.00 | 0.00 | 0.00 |
| Dirección y Coordinación Servicios a Connacionales y Diplomáticos | 1,397,861.00 | 910,524.72 | 65.14 |
| Servicios de Prevención de Incendios y Riesgos Especiales | 25,524.50 | 0.00 | 0.00 |
| Servicio de Tratamiento Penitenciario | 5,030,961.02 | 5,030,961.02 | 100.00 |
| Despacho y Control Migratorio a Nivel Nacional | 478,402.66 | 0.00 | 0.00 |
| 7000 MINISTERIO DE RELACIONES EXTERIORES | 8,668,592.00 | 7,485,361.03 | 86.35 |
| PROYECTOS | 7,223,988.00 | 7,159,706.75 | 99.11 |
| REHABILITACIÓN DEL CENTRO DE DOCUMENTACIÓN MINREX | 7,223,988.00 | 7,159,706.75 | 99.11 |
| OTRO GASTO DE CAPITAL | 1,444,604.00 | 325,654.28 | 22.54 |
| Dirección y Coordinación de Actividades Centrales | 241,004.40 | 14,863.75 | 6.17 |
| Administración y Finanzas | 1,203,599.60 | 310,790.53 | 25.82 |
| 8000 MINISTERIO DE DEFENSA | 158,033,000.00 | 79,016,496.00 | 50.00 |
| OTRO GASTO DE CAPITAL | 158,033,000.00 | 79,016,496.00 | 50.00 |
| Defensa Nacional | 158,033,000.00 | 79,016,496.00 | 50.00 |
| 9000 MINISTERIO DE HACIENDA Y CRÉDITO PÚBLICO | 641,086,000.00 | 76,628,184.65 | 11.95 |
| PROYECTOS | 306,701,629.00 | 43,172,019.34 | 14.08 |
| CONSTRUCCIÓN Y EQUIPAMIENTO DE LAS INSTALACIONES FRONTERIZAS EN S | 81,997,548.00 | 3,640,547.59 | 4.44 |
| REEMPLAZO Y EQUIPAMIENTO DE LAS INSTALACIONES FRONTERIZAS EN PEÑA | 122,034,105.00 | 35,507,946.04 | 29.10 |
| REEMPLAZO Y EQUIPAMIENTO DE LAS INSTALACIONES FRONTERIZAS EN EL GL | 76,917,757.00 | 3,629,902.66 | 4.72 |
| REEMPLAZO Y EQUIPAMIENTO DEL EDIFICIO DE VENTANILLA ÚNICA DE COMERCI | 25,752,219.00 | 393,623.05 | 1.53 |
| OTRO GASTO DE CAPITAL | 334,384,371.00 | 33,456,165.31 | 10.01 |
| Fortalecimiento y Diseño Funcional Sistema de Inversiones Públicas | 1,036,749.00 | 0.00 | 0.00 |
| Fortalecimiento y Diseño Funcional del Subsistema de Servicio Civil | 1,036,749.00 | 0.00 | 0.00 |
| Fortalecimiento y Diseño Funcional del Subsistema de Crédito Público | 1,036,749.00 | 0.00 | 0.00 |
| Fortalecimiento y Diseño Funcional del Subsistema de Contabilidad y SIBE | 1,036,749.00 | 0.00 | 0.00 |
| Fortalecimiento y Diseño Funcional del Subsistema de Compras y Contrataciones | 1,036,739.00 | 0.00 | 0.00 |
| Fortalecimiento del CCPN | 809,974.00 | 16,258.66 | 2.01 |
| Recopilación Electrónica de Datos | 40,760,933.52 | 1,554,210.39 | 3.81 |
| Servicios Administrativos y Financieros del PMSAF | 65,500.00 | 65,275.94 | 99.66 |
| Adaptación y Desarrollo SIGAF | 101,962,953.00 | 7,527,360.80 | 7.38 |
| Infraestructura Tecnológica | 151,167,399.00 | 6,249,380.71 | 4.13 |
| Servicios Administrativos Financieros | 1,639,360.40 | 173,336.73 | 10.57 |
| Seguridad y Emergencia | 160,639.60 | 74,134.75 | 46.15 |
| Coordinación Técnica PMSAF | 1,206,525.00 | 365,353.44 | 30.28 |
| Dirección y Coordinación Políticas y Estadísticas | 10,006,760.00 | 128,363.93 | 1.28 |
| Dirección y Coordinación del Sistema de Inversión Pública | 253,240.00 | 0.00 | 0.00 |
| Diseño Funcional y Plan Estratégico de Capacitación del SIGAF | 11,608,382.00 | 9,817,018.48 | 84.57 |
| Diseño e implementación de una cartografía digital polivalente | 7,485,471.48 | 7,485,471.48 | 100.00 |
| Fortalecimiento y Diseño Funcional del Subsistema de Tesorería | 1,036,749.00 | 0.00 | 0.00 |
| Fortalecimiento y Diseño Funcional del Subsistema de Presupuesto | 1,036,749.00 | 0.00 | 0.00 |
| 10000 MINISTERIO DE FOMENTO, INDUSTRIA Y COMERCIO | 2,705,000.00 | 1,332,231.50 | 49.25 |
| OTRO GASTO DE CAPITAL | 2,705,000.00 | 1,332,231.50 | 49.25 |
| Dirección Superior | 20,786.00 | 20,785.10 | 100.00 |
| Dirección y Coordinación | 48,122.00 | 48,121.69 | 100.00 |
| Patentes y Nuevas Tecnologías | 15,715.00 | 15,714.70 | 100.00 |
| Instrucción de Procesos | 12,106.00 | 12,105.90 | 100.00 |
| Servicios Administrativos Financieros | 1,702,254.00 | 351,889.04 | 20.67 |
| Recursos Humanos | 15,715.00 | 15,714.70 | 100.00 |

FILTRADO POR :

PARAMETROS ESPECIALES: Mes Inicial=1 / Mes Final=6

PRODUCCION 2017

Cuadro No. 11

PRODUCCION 2017

PAGINA: 3 de 13

SUBSISTEMA : SIEP

APLICACION : ANEXO CIERF

MINISTERIO DE HACIENDA Y CREDITO PUBLICO

FECHA: 07/07/2017

ENTIDAD : DGP

HORA: 08:58:16 AM

USUARIO : DGP027

DETALLE DE GASTO DE CAPITAL(PROYECTOS Y OTROS)

REPORTE: PRPSIEP031

| DESCRIPCION | ACTUALIZADO | DEVENGADO | GRADO DE EJECUCION |
|--|-------------------------|-----------------------|--------------------|
| 10000 MINISTERIO DE FOMENTO, INDUSTRIA Y COMERCIO | | | |
| OTRO GASTO DE CAPITAL | | | |
| Oficina Nacional de Acreditación | 20,302.00 | 20,301.09 | 100.00 |
| Laboratorio Nacional de Metrología | 870,000.00 | 847,599.28 | 97.43 |
| 11000 MINISTERIO DE EDUCACIÓN | 1,163,108,968.00 | 319,460,672.85 | 27.47 |
| PROYECTOS | 910,766,522.00 | 298,086,022.10 | 32.73 |
| MEJORAMIENTO DEL CENTRO SALOMÓN IBARRA MAYORGA EN QUILALÍ, NUEVA | 4,572,801.00 | 0.00 | 0.00 |
| MEJORAMIENTO DEL CENTRO ESCOLAR LA UNIÓN EN QUILALÍ, NUEVA SEGOVI | 3,725,907.00 | 0.00 | 0.00 |
| MEJORAMIENTO DEL CENTRO ESCOLAR SIMÓN BOLÍVAR EN SAN JUAN DE RÍO C | 3,675,775.00 | 0.00 | 0.00 |
| MEJORAMIENTO DEL CENTRO ESCOLAR DIRIANGÉN EN SAN JUAN DE RÍO COCC | 4,572,801.00 | 0.00 | 0.00 |
| MEJORAMIENTO DEL CENTRO ESCOLAR EDMUNDO DÍAZ EN SAN JUAN DE RÍO C | 2,828,881.00 | 0.00 | 0.00 |
| MEJORAMIENTO DEL CENTRO ESCOLAR ALFONSO CORTÉS EN SAN JUAN DE RÍ | 8,696,810.00 | 0.00 | 0.00 |
| MEJORAMIENTO DEL CENTRO ESCOLAR SALOMÓN IBARRA MAYORGA EN SAN J | 13,983,627.00 | 0.00 | 0.00 |
| MEJORAMIENTO DEL CENTRO ESCOLAR DR. CARLOS HERRERA (JULIO CÉSAR M | 4,283,912.00 | 0.00 | 0.00 |
| MEJORAMIENTO DEL CENTRO ESCOLAR SANTO DOMINGO SECTOR 5 EN TELPA | 4,393,500.00 | 0.00 | 0.00 |
| MEJORAMIENTO DEL CENTRO ESCOLAR JESÚS DE LA BUENA ESPERANZA EN T | 5,437,437.00 | 0.00 | 0.00 |
| MEJORAMIENTO DEL CENTRO ESCOLAR SALOMÓN IBARRA MAYORGA EN TELP) | 5,437,437.00 | 0.00 | 0.00 |
| MEJORAMIENTO DEL CENTRO ESCOLAR EL CARBONAL ARRIBA EN TELPANECA, | 4,371,863.00 | 0.00 | 0.00 |
| MEJORAMIENTO DEL CENTRO ESCOLAR CRISTO REY EN TELPANECA, MADRIZ | 5,459,070.00 | 0.00 | 0.00 |
| MEJORAMIENTO DEL CENTRO ESCOLAR SANTO DOMINGO DE GUZMÁN (FLOR D | 6,415,051.00 | 0.00 | 0.00 |
| MEJORAMIENTO DE AULAS MULTIGRADO EN PRIMARIA Y PREESCOLAR A NIVEL | 56,454,068.00 | 53,906,349.41 | 95.49 |
| MEJORAMIENTO Y EQUIPAMIENTO DE AULAS MULTIGRADO EN PRIMARIA A NIVE | 186,746,766.00 | 38,383,833.03 | 20.55 |
| MEJORAMIENTO DE CENTROS DE EDUCACIÓN PRIMARIA A NIVEL NACIONAL | 36,488,680.00 | 2,805,015.95 | 7.69 |
| MEJORAMIENTO DE INSTALACIONES DEPORTIVAS EN CENTROS DE EDUCACIÓN | 15,129,560.00 | 0.00 | 0.00 |
| MEJORAMIENTO DE AULAS TALLER EN ESTABLECIMIENTOS ESCOLARES A NIVE | 22,456,122.00 | 0.00 | 0.00 |
| MEJORAMIENTO DE LA DELEGACIÓN DEPARTAMENTAL DE MASAYA | 150,000.00 | 0.00 | 0.00 |
| MEJORAMIENTO DE ESTABLECIMIENTOS ESCOLARES EN PREESCOLAR EN LA F | 51,955,698.00 | 40,758,296.44 | 78.45 |
| MEJORAMIENTO DE LA DELEGACIÓN DEPARTAMENTAL DE MANAGUA | 18,281,654.00 | 0.00 | 0.00 |
| CONSTRUCCIÓN DE TALLERES PARA REPARACIÓN DE MOBILIARIO ESCOLAR | 11,628,786.00 | 0.00 | 0.00 |
| MEJORAMIENTO DE ESTABLECIMIENTOS ESCOLARES EN PREESCOLAR EN LA F | 410,000.00 | 409,854.58 | 99.96 |
| MEJORAMIENTO DE ESTABLECIMIENTOS ESCOLARES EN SECUNDARIA EN LA R | 19,850,749.00 | 15,727,259.06 | 79.23 |
| MEJORAMIENTO DE ESTABLECIMIENTOS ESCOLARES EN PREESCOLAR A NIVE | 16,941,334.00 | 0.00 | 0.00 |
| MEJORAMIENTO DE ESTABLECIMIENTOS ESCOLARES EN SECUNDARIA EN LA R | 11,979,855.00 | 11,511,282.55 | 96.09 |
| MEJORAMIENTO DE ESTABLECIMIENTOS ESCOLARES EN SECUNDARIA EN LA R | 9,228,731.00 | 9,228,430.89 | 100.00 |
| REHABILITACIÓN, AMPLIACIÓN Y EQUIPAMIENTO DEL CENTRO DE EDUCACIÓN I | 14,376,669.00 | 14,370,991.82 | 99.96 |
| MEJORAMIENTO DE ESTABLECIMIENTOS ESCOLARES EN SECUNDARIA EN LA R | 15,648,548.00 | 4,984,415.54 | 31.85 |
| MEJORAMIENTO DE ESTABLECIMIENTOS ESCOLARES EN SECUNDARIA EN LA R | 74,497,007.00 | 57,631,003.20 | 77.36 |
| MEJORAMIENTO DE ESTABLECIMIENTOS ESCOLARES EN SECUNDARIA EN LA R | 17,276,517.00 | 10,401,549.27 | 60.21 |
| MEJORAMIENTO DE ESTABLECIMIENTOS ESCOLARES EN SECUNDARIA EN LA R | 6,663,510.00 | 4,476,167.84 | 67.17 |
| MEJORAMIENTO DE ESTABLECIMIENTOS ESCOLARES EN SECUNDARIA EN LA R | 8,206,112.00 | 8,206,110.83 | 100.00 |
| MEJORAMIENTO Y EQUIPAMIENTO DEL INSTITUTO NACIONAL ELVIS DÍAZ ROME | 9,348,011.00 | 429,598.00 | 4.60 |
| MEJORAMIENTO Y EQUIPAMIENTO DEL COLEGIO EXPERIMENTAL MÉXICO DEL M | 7,738,229.00 | 436,182.00 | 5.64 |
| MEJORAMIENTO Y EQUIPAMIENTO DEL COLEGIO PÚBLICO SAN SEBASTIÁN EN M | 7,692,215.00 | 430,517.00 | 5.60 |
| MEJORAMIENTO DE ESTABLECIMIENTOS ESCOLARES EN PRIMARIA EN LA REGI | 5,434,633.00 | 2,896,382.87 | 53.29 |
| MEJORAMIENTO DE ESTABLECIMIENTOS ESCOLARES EN PRIMARIA EN LA REGI | 9,546,050.00 | 9,546,040.49 | 100.00 |
| MEJORAMIENTO DE ESTABLECIMIENTOS ESCOLARES EN PRIMARIA EN LA REGI | 5,300,068.00 | 4,839,927.81 | 91.32 |
| REHABILITACIÓN, AMPLIACIÓN Y EQUIPAMIENTO DEL INSTITUTO NACIONAL JUA | 30,024,553.00 | 0.00 | 0.00 |
| MEJORAMIENTO Y EQUIPAMIENTO DEL INSTITUTO NACIONAL FRANCISCO LUIS I | 37,284,205.00 | 0.00 | 0.00 |
| MEJORAMIENTO DE ESTABLECIMIENTOS ESCOLARES EN PRIMARIA EN LA REGI | 6,208,046.00 | 3,743,406.24 | 60.30 |
| MEJORAMIENTO DEL CENTRO ESCOLAR SIMÓN BOLÍVAR EN JALAPA, NUEVA SE | 10,869,288.00 | 0.00 | 0.00 |
| MEJORAMIENTO DEL CENTRO ESCOLAR CAMILO ZAPATA EN JALAPA, NUEVA SE | 5,434,047.00 | 0.00 | 0.00 |
| MEJORAMIENTO DEL CENTRO ESCOLAR 29 DE JUNIO EN JALAPA, NUEVA SEGO' | 6,384,160.00 | 0.00 | 0.00 |
| MEJORAMIENTO DE AULAS DE SECUNDARIA A DISTANCIA A NIVEL NACIONAL | 18,170,473.00 | 2,963,407.28 | 16.31 |
| MEJORAMIENTO DEL CENTRO ESCOLAR JOSÉ DE LA CRUZ MENA EN JALAPA, N | 4,590,108.00 | 0.00 | 0.00 |
| MEJORAMIENTO DEL CENTRO ESCOLAR MADRE TERESA DE CALCUTA EN JALAI | 3,675,775.00 | 0.00 | 0.00 |

FILTRADO POR :

PARAMETROS ESPECIALES: Mes Inicial=1 / Mes Final=6

PRODUCCION 2017

Cuadro No. 11

PRODUCCION 2017

PAGINA: 4 de 13

SUBSISTEMA : SIEP

APLICACION : ANEXO CIERF

MINISTERIO DE HACIENDA Y CREDITO PUBLICO

FECHA: 07/07/2017

ENTIDAD : DGP

HORA: 08:58:16 AM

USUARIO : DGP027

DETALLE DE GASTO DE CAPITAL(PROYECTOS Y OTROS)

REPORTE: PRPSIEP031

| DESCRIPCION | ACTUALIZADO | DEVENGADO | GRADO DE EJECUCION |
|--|-------------------------|-------------------------|--------------------|
| 11000 MINISTERIO DE EDUCACIÓN | | | |
| PROYECTOS | | | |
| MEJORAMIENTO DE INSTITUTOS DE SECUNDARIA A NIVEL NACIONAL | 8,049,673.00 | 0.00 | 0.00 |
| MEJORAMIENTO DEL CENTRO ESCOLAR TERRERÍOS EN JALAPA, NUEVA SEGO | 3,693,081.00 | 0.00 | 0.00 |
| MEJORAMIENTO DEL CENTRO ESCOLAR MIGUEL LARREYNAGA EN JALAPA, NUE | 2,710,144.00 | 0.00 | 0.00 |
| MEJORAMIENTO DEL CENTRO ESCOLAR JOSEFA TOLEDO DE AGUERRI EN JALA | 3,694,840.00 | 0.00 | 0.00 |
| MEJORAMIENTO DEL CENTRO ESCOLAR EL JUNCO EN JALAPA, NUEVA SEGOVI | 4,504,195.00 | 0.00 | 0.00 |
| MEJORAMIENTO DEL INSTITUTO LUZ MARINA GONZÁLEZ EN JALAPA, NUEVA SE | 8,074,992.00 | 0.00 | 0.00 |
| MEJORAMIENTO DEL CENTRO ESCOLAR SANTA ROSA EN JALAPA, NUEVA SEGC | 5,469,826.00 | 0.00 | 0.00 |
| MEJORAMIENTO DEL CENTRO ESCOLAR MIGUEL HIDALGO Y CASTILLA EN EL JÍ | 4,655,758.00 | 0.00 | 0.00 |
| MEJORAMIENTO DEL CENTRO ESCOLAR EL QUEBRACHO EN EL JÍCARO, NUEVA | 4,590,108.00 | 0.00 | 0.00 |
| MEJORAMIENTO DEL CENTRO ESCOLAR OLIMPIA COLINDRES EN MURRA, NUEV | 6,384,160.00 | 0.00 | 0.00 |
| MEJORAMIENTO DEL INSTITUTO 3 DE MARZO TERNURA DE LOS PUEBLOS EN QI | 4,486,888.00 | 0.00 | 0.00 |
| MEJORAMIENTO DEL CENTRO ESCOLAR NUEVO AMANECER EN QUILALÍ, NUEVA | 5,382,156.00 | 0.00 | 0.00 |
| MEJORAMIENTO DEL CENTRO ESCOLAR SANTA TERESA EN QUILALÍ, NUEVA SE | 4,572,801.00 | 0.00 | 0.00 |
| MEJORAMIENTO DEL CENTRO ESCOLAR LAS SEGOVIAS EN QUILALÍ, NUEVA SE | 4,572,801.00 | 0.00 | 0.00 |
| OTRO GASTO DE CAPITAL | 252,342,446.00 | 21,374,650.75 | 8.47 |
| Formación Inicial Docentes | 710,784.88 | 0.00 | 0.00 |
| Dirección y Coordinación de Educación Primaria | 3,005,100.00 | 0.00 | 0.00 |
| Formación Continua y Capacitación | 45,865,301.00 | 0.00 | 0.00 |
| Servicios de Educación Secundaria Formal | 14,168,532.64 | 0.00 | 0.00 |
| Servicios de Comunicación Social | 30,000.00 | 19,200.00 | 64.00 |
| Servicios Sistemas de Información | 4,457,332.07 | 0.00 | 0.00 |
| Servicios de Planificación | 82,878,374.00 | 2,840,382.40 | 3.43 |
| Servicios de Tecnología Educativa | 6,447,299.36 | 6,447,299.12 | 100.00 |
| Dotación de Pupitres y Set de Mobiliario para Maestros | 50,619,172.61 | 548,966.00 | 1.08 |
| Estudios de Preinversión y Supervisión de Obras de Infraestructura Escolar | 15,130,879.81 | 2,518,034.99 | 16.64 |
| Servicios de Estadísticas Educativas | 16,038,218.70 | 9,000,768.24 | 56.12 |
| Servicios de Planificación y Desarrollo Estratégico | 12,991,450.93 | 0.00 | 0.00 |
| 12000 MINISTERIO AGROPECUARIO | 105,454,000.00 | 59,266,203.86 | 56.20 |
| PROYECTOS | 105,454,000.00 | 59,266,203.86 | 56.20 |
| REEMPLAZO DE LA ESTACIÓN EXPERIMENTAL LAS LATAS EN JINOTEGA | 12,621,726.00 | 0.00 | 0.00 |
| REEMPLAZO DE LA ESTACIÓN EXPERIMENTAL MIRAFLORES EN ESTELÍ | 7,809,330.00 | 0.00 | 0.00 |
| REEMPLAZO DE LAS OFICINAS DEL INTA A NIVEL CENTRAL EN MANAGUA | 24,757,155.13 | 21,115,010.13 | 85.29 |
| REEMPLAZO DEL CENTRO DE DESARROLLO TECNOLÓGICO EN LA COMUNIDAD | 16,026,330.23 | 13,899,956.56 | 86.73 |
| REEMPLAZO DEL CENTRO DE DESARROLLO TECNOLÓGICO SAN ISIDRO | 13,701,979.28 | 9,320,587.28 | 68.02 |
| REEMPLAZO DEL CENTRO DE DESARROLLO TECNOLÓGICO DE POSOLTEGA, CH | 30,537,479.36 | 14,930,649.89 | 48.89 |
| 13000 MINISTERIO DE TRANSPORTE E INFRAESTRUCTURA | 5,492,320,000.00 | 2,723,384,099.78 | 49.59 |
| PROYECTOS | 5,464,377,000.00 | 2,714,674,750.30 | 49.68 |
| MEJORAMIENTO DEL CAMINO LOS CHINAMOS - EL AYOTE | 50,000.00 | 0.00 | 0.00 |
| MEJORAMIENTO DEL CAMINO EMPALME TERRABONA - TERRABONA | 202,734,956.00 | 137,007,620.44 | 67.58 |
| MEJORAMIENTO DEL CAMINO EL RAMA - EMPALME KUKRA HILL - LAGUNA DE P | 928,529,772.00 | 186,492,927.19 | 20.08 |
| MEJORAMIENTO DE LOS ACCESOS VIALES A LA CIUDAD DE LEÓN | 273,308.00 | 0.00 | 0.00 |
| MEJORAMIENTO DE LA CARRETERA ROSITA- PUERTO CABEZAS EN LA REGIÓN | 21,307,014.00 | 10,930,711.47 | 51.30 |
| MEJORAMIENTO DE LA CARRETERA TIPITAPA-EMPALME SAN BENITO | 2,499,608.00 | 0.00 | 0.00 |
| MEJORAMIENTO DEL CAMINO LA ESPERANZA - WAPÍ - EL TORTUGUERO | 3,648,802.00 | 0.00 | 0.00 |
| MEJORAMIENTO DEL CAMINO ESTELÍ-EL ACEITUNO-EL SAUCE | 1,493,345.00 | 0.00 | 0.00 |
| MEJORAMIENTO DE LA CARRETERA MUY MUY - MATIGUÁS - RÍO BLANCO | 344,120,157.00 | 0.00 | 0.00 |
| MEJORAMIENTO DEL CAMINO BOCANA DE PAIWAS-VILLA SIQUIA | 3,110,248.00 | 0.00 | 0.00 |
| MEJORAMIENTO DEL CAMINO EMPALME MASIGÜE - EMPALME LA CORONA | 1,558,858.00 | 0.00 | 0.00 |
| MEJORAMIENTO DEL CAMINO EL PORTÓN - SANTA ELISA - EMPALME LA CORON | 3,031,144.00 | 0.00 | 0.00 |
| MEJORAMIENTO DEL CAMINO EMPALME WANA WANA - SAN PEDRO DEL NORT | 7,407,055.00 | 3,028,591.35 | 40.89 |
| MEJORAMIENTO DEL CAMINO MACUELIZO - SANTA MARÍA EN EL DEPARTAMENT | 90,000.00 | 0.00 | 0.00 |
| MEJORAMIENTO DEL CAMINO EL COMEJÉN - WASLALA | 3,075,000.00 | 0.00 | 0.00 |

FILTRADO POR :

PARAMETROS ESPECIALES: Mes Inicial=1 / Mes Final=6

PRODUCCION 2017

Cuadro No. 11

PRODUCCION 2017

PAGINA: 5 de 13

SUBSISTEMA : SIEP

APLICACION : ANEXO CIERF

MINISTERIO DE HACIENDA Y CREDITO PUBLICO

FECHA: 07/07/2017

ENTIDAD : DGP

HORA: 08:58:16 AM

USUARIO : DGP027

DETALLE DE GASTO DE CAPITAL(PROYECTOS Y OTROS)

REPORTE: PRPSIEP031

| DESCRIPCION | ACTUALIZADO | DEVENGADO | GRADO DE EJECUCION |
|--|----------------|----------------|--------------------|
| 13000 MINISTERIO DE TRANSPORTE E INFRAESTRUCTURA | | | |
| PROYECTOS | | | |
| CONSTRUCCIÓN DEL PUENTE WIWILÍ | 3,937,810.00 | 0.00 | 0.00 |
| CONSTRUCCIÓN DEL PUENTE PANALOYA SOBRE EL TRAMO GRANADA - MALAC | 34,400,000.00 | 26,316,187.93 | 76.50 |
| CONSTRUCCIÓN DEL PUENTE MONTEFRESCO ENTRE LOS MUNICIPIOS DE MAN | 40,000,000.00 | 40,000,000.00 | 100.00 |
| AMPLIACIÓN DE LA CARRETERA LAS FLORES - CATARINA - GUANACASTE | 2,057,960.00 | 1,716,083.57 | 83.39 |
| AMPLIACIÓN DE LA CARRETERA SAPOÁ - PEÑAS BLANCAS | 766,019.00 | 638,764.43 | 83.39 |
| MEJORAMIENTO DEL CAMINO EMPALME EL REGADÍO - SAN JUAN DE LIMAY EN E | 50,000.00 | 0.00 | 0.00 |
| MEJORAMIENTO DEL CAMINO CUAPA - LA LIBERTAD | 6,173,510.00 | 1,647,054.97 | 26.68 |
| MEJORAMIENTO DE PUNTOS CRÍTICOS EN EL CARRIL DE ASCENSO DEL TRAMC | 50,000.00 | 0.00 | 0.00 |
| MEJORAMIENTO DE LA CARRETERA GRANADA - MALACATOYA | 556,898.00 | 102,048.25 | 18.32 |
| MEJORAMIENTO DEL CAMINO CÁRDENAS - COLÓN | 50,000.00 | 0.00 | 0.00 |
| MEJORAMIENTO DEL CAMINO LA LIBERTAD - SAN PEDRO DE LÓVAGO | 50,000.00 | 0.00 | 0.00 |
| MEJORAMIENTO DEL CAMINO MORGAN POINT - LONG BAY - QUEEN HILL EN CO | 50,000.00 | 0.00 | 0.00 |
| MEJORAMIENTO DEL CAMINO LAS VUELTAS - LAS CRUCES ENTRE LOS MUNICIF | 50,000.00 | 0.00 | 0.00 |
| CONSTRUCCIÓN DEL PUENTE EL NIÑO EN CÁRDENAS | 500.00 | 0.00 | 0.00 |
| CONSTRUCCIÓN DEL PUENTE SOUTH WEST EN CORN ISLAND | 500.00 | 0.00 | 0.00 |
| CONSTRUCCIÓN DEL PUENTE SAN PABLO EN EL TUMA - LA DALIA | 30,000,000.00 | 17,870,730.90 | 59.57 |
| CONSTRUCCIÓN DEL PUENTE OKONWAS EN ROSITA | 36,934,894.00 | 25,906,782.91 | 70.14 |
| CONSTRUCCIÓN DEL PUENTE SAN SANG WAS N° 2 EN ROSITA | 20,570,980.00 | 11,126,850.23 | 54.09 |
| REVESTIMIENTO DE CARRETERAS | 138,570,520.00 | 113,242,973.11 | 81.72 |
| REHABILITACIÓN DE ESPIGÓN ROCOSO Y DIQUE DE ARENA EN EL PUERTO DE (| 10,000,000.00 | 3,000,000.00 | 30.00 |
| REHABILITACIÓN DE CAMINOS INTERMUNICIPALES | 472,704,507.00 | 382,923,319.17 | 81.01 |
| DRENAJE DE CARRETERAS | 220,060,000.00 | 162,826,014.92 | 73.99 |
| MEJORAS EN LA CARRETERA RÍO BLANCO - PUERTO CABEZAS | 100,000,000.00 | 78,803,964.79 | 78.80 |
| MEJORAMIENTO DE LA CARRETERA BOACO - MUY MUY - RÍO BLANCO | 156,070,130.00 | 59,129,489.80 | 37.89 |
| REHABILITACIÓN DE LA CARRETERA SAN LORENZO - MUHAN | 50,000.00 | 0.00 | 0.00 |
| MEJORAMIENTO DEL CAMINO SIUNA - ROSITA | 6,967,441.00 | 4,836,740.50 | 69.42 |
| MEJORAMIENTO DE LA CARRETERA SAN SEBASTIÁN DE YALÍ - CONDEGA | 14,254,127.00 | 14,254,125.60 | 100.00 |
| MEJORAMIENTO DEL CAMINO RURAL ENTRE NACIONES UNIDAS - BLUEFIELDS | 826,219,901.00 | 491,888,286.88 | 59.53 |
| MEJORAMIENTO DE LA CARRETERA MALPAISILLO - VILLA 15 DE JULIO | 9,038,170.00 | 643,395.62 | 7.12 |
| MEJORAMIENTO DE LA CARRETERA NEJAPA - EL CRUCERO - DIRIAMBÁ - JINOT | 50,000.00 | 0.00 | 0.00 |
| FORTALECIMIENTO DE CAPACIDADES PARA ADAPTACIÓN AL CAMBIO CLIMÁTIC | 86,246,157.00 | 6,916,070.97 | 8.02 |
| CONSTRUCCIÓN DE INFRAESTRUCTURA VIAL PARA LA REDUCCIÓN DE LA VULN | 7,637,100.00 | 7,082,324.22 | 92.74 |
| MEJORAMIENTO DE ESTACIONES DE PESAJE EN LOS PUESTOS DE LAS MANOS, | 407,010.00 | 0.00 | 0.00 |
| MEJORAMIENTO DE LA CARRETERA ESQUIPULAS - MUY MUY | 27,423,922.00 | 27,423,921.73 | 100.00 |
| MEJORAMIENTO DEL CAMINO EMPALME EL PORTILLO - EL CUÁ | 11,358,381.00 | 11,233,814.28 | 98.90 |
| CONSTRUCCIÓN DE OBRAS DE SEGURIDAD VIAL EN LAS CARRETERAS DE NICA | 46,609,207.00 | 20,077,909.81 | 43.08 |
| MEJORAMIENTO DEL TRAMO DE CARRETERA ROTONDA JEAN PAUL GENIE - RO | 24,000,000.00 | 14,850,768.57 | 61.88 |
| MEJORAMIENTO DE LA CARRETERA LA GARITA - EMPALME DE TIPITAPA | 6,436,460.00 | 0.00 | 0.00 |
| MEJORAMIENTO DEL CAMINO LA CALIFORNIA - SAN DIEGO EN EL MUNICIPIO DE | 31,401,000.00 | 26,787,368.87 | 85.31 |
| CONSTRUCCIÓN DE LA CARRETERA TICUANTEPE - SANTO DOMINGO - SAN JUD | 50,000.00 | 0.00 | 0.00 |
| MEJORAMIENTO DEL CAMINO EL BOQUETE - SANTA ANA EN LOS MUNICIPIOS D | 79,225,271.00 | 0.00 | 0.00 |
| MEJORAMIENTO DEL CAMINO MALACATOYA - EL PAPAYAL | 50,000.00 | 0.00 | 0.00 |
| MEJORAMIENTO DEL CAMINO SAN JUAN DE RÍO COCO - LAS CRUCES | 48,147,923.00 | 38,409,345.36 | 79.77 |
| MEJORAMIENTO DE LA CARRETERA RANCHO ROJO - LA CALAMIDAD | 65,997,432.00 | 31,482,156.53 | 47.70 |
| MEJORAMIENTO DEL CAMINO EMPALME MASIGÜE-LA EMBAJADA-RÍO QUISAUR | 2,440,283.00 | 0.00 | 0.00 |
| MEJORAMIENTO DE LA CARRETERA MULUKUKÚ - SIUNA | 623,697,163.00 | 214,840,695.59 | 34.45 |
| MEJORAMIENTO DE LA CARRETERA EMPALME CERRO VERDE - EMPALME EL PC | 177,861,013.00 | 89,123,925.19 | 50.11 |
| MEJORAMIENTO DEL CAMINO EL JÍCARO - MURRA EN EL DEPARTAMENTO DE N | 50,000.00 | 0.00 | 0.00 |
| MEJORAMIENTO DE LA CARRETERA CHINANDEGA - GUASAULE | 194,632,530.00 | 165,132,260.07 | 84.84 |
| MEJORAMIENTO DEL CAMINO LA PAZ CENTRO - EMPALME PUERTO SANDINO | 50,000.00 | 0.00 | 0.00 |
| MEJORAMIENTO DE LA CARRETERA LAS PIEDRECITAS (KM 6+830) - MATEARE | 2,284,483.00 | 119,058.84 | 5.21 |
| MEJORAMIENTO DEL ACCESO A LA CIUDAD DE CHINANDEGA | 1,086,787.00 | 0.00 | 0.00 |
| MEJORAMIENTO DEL CAMINO MALACATOYA - VICTORIA DE JULIO | 50,000.00 | 0.00 | 0.00 |

FILTRADO POR :

PARAMETROS ESPECIALES: Mes Inicial=1 / Mes Final=6

PRODUCCION 2017

Cuadro No. 11

PRODUCCION 2017

PAGINA: 6 de 13

SUBSISTEMA : SIEP

APLICACION : ANEXO CIERF

MINISTERIO DE HACIENDA Y CREDITO PUBLICO

FECHA: 07/07/2017

ENTIDAD : DGP

HORA: 08:58:16 AM

USUARIO : DGP027

DETALLE DE GASTO DE CAPITAL(PROYECTOS Y OTROS)

REPORTE: PRPSIEP031

| DESCRIPCION | ACTUALIZADO | DEVENGADO | GRADO DE EJECUCION |
|---|-------------------------|-----------------------|--------------------|
| 13000 MINISTERIO DE TRANSPORTE E INFRAESTRUCTURA | | | |
| PROYECTOS | | | |
| CONSTRUCCIÓN DEL PUENTE PASO REAL | 37,360,029.00 | 37,360,028.92 | 100.00 |
| MEJORAMIENTO DE LA CARRETERA RÍO BLANCO - MULUKUKÚ | 118,687,737.00 | 49,255,739.10 | 41.50 |
| MEJORAMIENTO DEL CAMINO LA CALAMIDAD - EMPALME MASIGÜE | 1,163,978.00 | 0.00 | 0.00 |
| MEJORAMIENTO DEL CAMINO PANTASMA - WIWILÍ | 217,410,000.00 | 200,246,698.22 | 92.11 |
| OTRO GASTO DE CAPITAL | 27,943,000.00 | 8,709,349.48 | 31.17 |
| Dirección Superior | 1,030,337.95 | 156,402.61 | 15.18 |
| Dirección y Coordinación, Normación y Control de Transporte Acuático | 1,000,000.00 | 0.00 | 0.00 |
| Dirección y Coordinación, Normación y Control de Transporte Terrestre | 1,775,055.00 | 52,707.38 | 2.97 |
| Servicios de Auditoría Interna | 8,400.00 | 8,400.00 | 100.00 |
| Servicios Administrativos Financieros Vialidad | 31,048.28 | 31,048.28 | 100.00 |
| Servicio Administrativo Financiero Proyectos Banco Mundial | 14,381,598.72 | 5,597,951.65 | 38.92 |
| Ingeniería de Tráfico / Pesos y Dimensiones | 800,000.00 | 24,629.50 | 3.08 |
| Servicios Administrativos Financieros Proyectos BID | 7,605,353.00 | 2,395,030.96 | 31.49 |
| Servicios Administrativos Financieros | 270,014.05 | 383,387.31 | 141.99 |
| Servicios de Gestión Ambiental (Emisiones Vehiculares) | 1,000,000.00 | 18,598.79 | 1.86 |
| Servicios de Tecnología de la Información | 41,193.00 | 41,193.00 | 100.00 |
| 14000 MINISTERIO DE SALUD | 2,083,040,730.00 | 755,007,869.75 | 36.25 |
| PROYECTOS | 1,680,986,100.00 | 665,587,869.90 | 39.60 |
| CONSTRUCCIÓN Y EQUIPAMIENTO DE SEDE SILAIS LAS MINAS | 16,682,988.00 | 7,635,205.90 | 45.77 |
| HABILITACIÓN Y EQUIPAMIENTO DEL INSTITUTO NACIONAL TECNOLÓGICO DE L | 33,111,100.00 | 9,232,502.21 | 27.88 |
| CONSTRUCCIÓN DE BODEGA DE INSUMOS MÉDICOS EN SEDE SILAIS ZELAYA C | 8,982,770.00 | 8,564,262.80 | 95.34 |
| REEMPLAZO DEL LABORATORIO EPIDEMIOLÓGICO DEPARTAMENTAL DEL SILAI | 5,252,950.00 | 1,472,746.08 | 28.04 |
| REEMPLAZO DE BODEGA DE INSUMOS NO MÉDICOS EN SEDE SILAIS LEÓN | 3,836,638.00 | 2,543,534.72 | 66.30 |
| CONSTRUCCIÓN Y EQUIPAMIENTO DE BODEGA DE INSUMOS MÉDICOS EN SEDE | 13,767,860.00 | 0.00 | 0.00 |
| CONSTRUCCIÓN Y EQUIPAMIENTO DE BODEGA DE INSUMOS NO MÉDICOS EN S | 200,000.00 | 0.00 | 0.00 |
| CONSTRUCCIÓN Y EQUIPAMIENTO DE BODEGA DE INSUMOS MÉDICOS EN SEDE | 200,000.00 | 0.00 | 0.00 |
| CONSTRUCCIÓN Y EQUIPAMIENTO DEL HOSPITAL DEPARTAMENTAL DE CHINAN | 25,968,620.00 | 0.00 | 0.00 |
| REHABILITACIÓN DEL CENTRO DE SALUD FAMILIAR GUILLERMO MATUTE DE JIN | 5,115,000.00 | 3,619,459.51 | 70.76 |
| CONSTRUCCIÓN Y EQUIPAMIENTO DE BODEGA DE INSUMOS MÉDICOS EN SEDE | 200,000.00 | 0.00 | 0.00 |
| CONSTRUCCIÓN Y EQUIPAMIENTO DE BODEGA DE INSUMOS MÉDICOS EN SEDE | 200,000.00 | 0.00 | 0.00 |
| REEMPLAZO DE LAS BODEGAS DEL PROGRAMA DE ENFERMEDADES TRANSMIT | 6,952,000.00 | 0.00 | 0.00 |
| CONSTRUCCIÓN Y EQUIPAMIENTO DEL HOSPITAL GENERAL DE LA ZONA OCCID | 501,706,911.00 | 486,296,906.32 | 96.93 |
| REHABILITACIÓN DEL HOSPITAL DEPARTAMENTAL VICTORIA MOTTA DE JINOTE | 12,561,017.00 | 12,201,073.53 | 97.13 |
| CONSTRUCCIÓN Y EQUIPAMIENTO DE HOSPITAL PRIMARIO EN CORN ISLAND | 30,477,497.00 | 14,417,227.31 | 47.30 |
| CONSTRUCCIÓN Y EQUIPAMIENTO DE HOSPITAL PRIMARIO EN EL JÍCARO | 27,104,307.00 | 20,099,936.60 | 74.16 |
| MEJORAMIENTO Y EQUIPAMIENTO DE HOSPITAL PRIMARIO EN CIUDAD SANDIN | 3,497,800.00 | 3,497,799.62 | 100.00 |
| REEMPLAZO Y EQUIPAMIENTO DEL HOSPITAL OSCAR DANILO ROSALES ARGÜE | 220,000,000.00 | 15,435,569.49 | 7.02 |
| REHABILITACIÓN Y EQUIPAMIENTO DEL HOSPITAL HUMBERTO ALVARADO DE M | 25,812,874.00 | 6,803,601.46 | 26.36 |
| CONSTRUCCION Y EQUIPAMIENTO DEL HOSPITAL DEPARTAMENTAL DE NUEVA | 18,702,760.00 | 17,933,537.93 | 95.89 |
| CONSTRUCCIÓN Y EQUIPAMIENTO DE HOSPITAL PRIMARIO EN SAN MIGUELITO | 120,728,000.00 | 31,266,811.59 | 25.90 |
| MEJORAMIENTO Y EQUIPAMIENTO DEL HOSPITAL PSICOSOCIAL JOSÉ DOLORES | 33,170,000.00 | 0.00 | 0.00 |
| MEJORAMIENTO Y EQUIPAMIENTO DEL HOSPITAL BERTHA CALDERÓN EN MANA | 40,532,000.00 | 0.00 | 0.00 |
| REEMPLAZO Y EQUIPAMIENTO DEL CENTRO DE SALUD FAMILIAR GERMÁN POM | 18,488,977.00 | 13,748,795.45 | 74.36 |
| MEJORAMIENTO Y EQUIPAMIENTO DEL HOSPITAL MANOLO MORALES EN MANA | 150,000.00 | 0.00 | 0.00 |
| REHABILITACIÓN Y EQUIPAMIENTO DEL CENTRO NACIONAL DE OFTALMOLOGÍ | 150,000.00 | 0.00 | 0.00 |
| REEMPLAZO Y EQUIPAMIENTO DEL HOSPITAL PRIMARIO GASPAR GARCÍA LAVIA | 111,585,448.00 | 10,689,217.67 | 9.58 |
| CONSTRUCCIÓN Y EQUIPAMIENTO DE BODEGA DE INSUMOS MÉDICOS DEL HO | 6,018,500.00 | 0.00 | 0.00 |
| REEMPLAZO Y EQUIPAMIENTO DEL HOSPITAL PRIMARIO BELLO AMANECER DE | 41,116,520.00 | 0.00 | 0.00 |
| REEMPLAZO Y EQUIPAMIENTO DEL HOSPITAL REGIONAL NUEVO AMANECER DE | 161,324,469.00 | 0.00 | 0.00 |
| REEMPLAZO Y EQUIPAMIENTO DEL CENTRO DE SALUD FAMILIAR MÁNTICA BER | 33,300,231.00 | 129,681.71 | 0.39 |
| REHABILITACIÓN Y EQUIPAMIENTO DEL PUESTOS DE SALUD FAMILIAR Y COMUI | 2,750,000.00 | 0.00 | 0.00 |
| CONSTRUCCIÓN Y EQUIPAMIENTO DEL PUESTO DE SALUD FAMILIAR Y COMUNI | 5,200,000.00 | 0.00 | 0.00 |
| CONSTRUCCIÓN Y EQUIPAMIENTO DE PUESTO DE SALUD FAMILIAR Y COMUNIT | 5,580,000.00 | 0.00 | 0.00 |

FILTRADO POR :

PARAMETROS ESPECIALES: Mes Inicial=1 / Mes Final=6

PRODUCCION 2017

Cuadro No. 11

PRODUCCION 2017

PAGINA: 7 de 13

SUBSISTEMA : SIEP

APLICACION : ANEXO CIERF

ENTIDAD : DGP

USUARIO : DGP027

MINISTERIO DE HACIENDA Y CREDITO PUBLICO

FECHA: 07/07/2017

HORA: 08:58:16 AM

REPORTE: PRPSIEP031

DETALLE DE GASTO DE CAPITAL(PROYECTOS Y OTROS)

| DESCRIPCION | ACTUALIZADO | DEVENGADO | GRADO DE EJECUCION |
|---|-----------------------|----------------------|--------------------|
| 14000 MINISTERIO DE SALUD | | | |
| PROYECTOS | | | |
| CONSTRUCCIÓN Y EQUIPAMIENTO DEL PUESTO DE SALUD FAMILIAR Y COMUNI | 6,850,000.00 | 0.00 | 0.00 |
| CONSTRUCCIÓN Y EQUIPAMIENTO DEL PUESTO DE SALUD FAMILIAR Y COMUNI | 300,000.00 | 0.00 | 0.00 |
| CONSTRUCCIÓN Y EQUIPAMIENTO DEL PUESTO DE SALUD FAMILIAR Y COMUNI | 300,000.00 | 0.00 | 0.00 |
| CONSTRUCCIÓN Y EQUIPAMIENTO DEL PUESTO DE SALUD FAMILIAR Y COMUNI | 300,000.00 | 0.00 | 0.00 |
| CONSTRUCCIÓN Y EQUIPAMIENTO DEL PUESTO DE SALUD FAMILIAR Y COMUNI | 300,000.00 | 0.00 | 0.00 |
| CONSTRUCCIÓN Y EQUIPAMIENTO DEL PUESTO DE SALUD FAMILIAR Y COMUNI | 300,000.00 | 0.00 | 0.00 |
| CONSTRUCCIÓN Y EQUIPAMIENTO DEL PUESTO DE SALUD FAMILIAR Y COMUNI | 300,000.00 | 0.00 | 0.00 |
| CONSTRUCCIÓN Y EQUIPAMIENTO DEL PUESTO DE SALUD FAMILIAR Y COMUNI | 300,000.00 | 0.00 | 0.00 |
| REEMPLAZO Y EQUIPAMIENTO DEL PUESTO DE SALUD FAMILIAR Y COMUNITAR | 5,090,000.00 | 0.00 | 0.00 |
| REEMPLAZO Y EQUIPAMIENTO DEL PUESTO DE SALUD FAMILIAR Y COMUNITAR | 4,255,000.00 | 0.00 | 0.00 |
| REEMPLAZO Y EQUIPAMIENTO DEL PUESTO DE SALUD FAMILIAR Y COMUNITAR | 4,740,000.00 | 0.00 | 0.00 |
| REEMPLAZO Y EQUIPAMIENTO DEL PUESTO DE SALUD FAMILIAR Y COMUNITAR | 4,715,000.00 | 0.00 | 0.00 |
| REEMPLAZO Y EQUIPAMIENTO DEL PUESTO DE SALUD FAMILIAR Y COMUNITAR | 4,443,863.00 | 0.00 | 0.00 |
| REEMPLAZO Y EQUIPAMIENTO DEL PUESTO DE SALUD FAMILIAR Y COMUNITAR | 300,000.00 | 0.00 | 0.00 |
| REEMPLAZO DE CASA MATERNA DE LA COMUNIDAD LAS QUEBRADAS EN SIUN | 6,350,000.00 | 0.00 | 0.00 |
| CONSTRUCCIÓN DE VIVIENDA PARA PERSONAL DE SALUD EN LA COMUNIDAD A | 3,245,000.00 | 0.00 | 0.00 |
| CONSTRUCCIÓN DE VIVIENDA PARA PERSONAL DE SALUD EN BONANZA | 3,315,000.00 | 0.00 | 0.00 |
| REEMPLAZO Y EQUIPAMIENTO DEL CENTRO DE SALUD FAMILIAR EN SUTIABA | 28,230,000.00 | 0.00 | 0.00 |
| REEMPLAZO Y EQUIPAMIENTO DEL CENTRO DE SALUD FAMILIAR EN MATEARE | 22,100,000.00 | 0.00 | 0.00 |
| CONSTRUCCIÓN Y EQUIPAMIENTO DEL HOSPITAL PRIMARIO DE LA COMUNIDAD | 24,595,000.00 | 0.00 | 0.00 |
| MEJORAMIENTO Y EQUIPAMIENTO DEL HOSPITAL PRIMARIO OSWALDO PADILLA | 17,330,000.00 | 0.00 | 0.00 |
| CONSTRUCCIÓN Y EQUIPAMIENTO DEL HOSPITAL PRIMARIO EN LA CRUZ DE RÍ | 600,000.00 | 0.00 | 0.00 |
| CONSTRUCCIÓN Y EQUIPAMIENTO DEL HOSPITAL PRIMARIO EN EL AYOTE | 600,000.00 | 0.00 | 0.00 |
| CONSTRUCCIÓN Y EQUIPAMIENTO DEL HOSPITAL PRIMARIO EN LA COMUNIDAD | 600,000.00 | 0.00 | 0.00 |
| REEMPLAZO Y EQUIPAMIENTO DEL HOSPITAL PRIMARIO PASTOR JIMENEZ EN J | 600,000.00 | 0.00 | 0.00 |
| REEMPLAZO Y EQUIPAMIENTO DEL CENTRO DE SALUD FAMILIAR DE SAN FRAN | 200,000.00 | 0.00 | 0.00 |
| OTRO GASTO DE CAPITAL | 402,054,630.00 | 89,419,999.85 | 22.24 |
| Atención Dispensarizada a la Familia en la Comunidad | 40,697,911.25 | 26,831,149.15 | 65.93 |
| Gestión de la Red Comunitaria | 529,198.00 | 0.00 | 0.00 |
| Servicios de Emergencia | 202,000.00 | 201,463.15 | 99.73 |
| Jornadas del Poder Ciudadano en Salud | 4,596,230.00 | 4,570,995.61 | 99.45 |
| Programa de Cooperación Técnica y Financiera | 7,642,664.57 | 2,494,006.96 | 32.63 |
| Servicios de Hospitalización Médicos y/o Quirúrgicos | 77,360,488.00 | 8,836,394.07 | 11.42 |
| Control y Vigilancia de Enfermedades Transmitidas por Vectores, Agua, Alimentos y Des | 2,108,800.00 | 670,648.32 | 31.80 |
| Servicios de Apoyo al Diagnóstico | 118,828,705.00 | 7,870,886.80 | 6.62 |
| Gestión Técnica Administrativa | 83,898,684.26 | 22,249,702.12 | 26.52 |
| Gestión Técnica Administrativa Hospitalaria | 7,800,823.72 | 7,593,145.98 | 97.34 |
| Extensión de Cobertura | 30,000.00 | 0.00 | 0.00 |
| Gestión de Recursos Físicos Financieros | 300,338.45 | 300,338.45 | 100.00 |
| Servicios de Hospitalización | 14,400,070.07 | 452,235.60 | 3.14 |
| Fortalecimiento Institucional | 33,613,778.00 | 5,443,236.98 | 16.19 |
| Centro de Diagnóstico Nacional | 982,577.76 | 818,675.09 | 83.32 |
| Programa de Cooperación Técnica y Financiera | 7,975,239.35 | 0.00 | 0.00 |
| Gestión Administrativa Complejo Concepción Palacios | 1,069,795.67 | 1,069,795.67 | 100.00 |
| Medicina Natural y Terapias Complementarias | 7,573.90 | 7,573.90 | 100.00 |
| Detección del Cáncer Cérvico Uterino | 9,752.00 | 9,752.00 | 100.00 |
| 15000 MINISTERIO DEL TRABAJO | 945,161.00 | 921,114.57 | 97.46 |
| OTRO GASTO DE CAPITAL | 945,161.00 | 921,114.57 | 97.46 |
| Servicios Administrativos Financieros | 945,161.00 | 921,114.57 | 97.46 |
| 16000 MINISTERIO DEL AMBIENTE Y DE LOS RECURSOS NATURALES | 75,344,000.00 | 13,009,263.61 | 17.27 |

FILTRADO POR :

PARAMETROS ESPECIALES: Mes Inicial=1 / Mes Final=6

PRODUCCION 2017

Cuadro No. 11

PRODUCCION 2017

PAGINA: 8 de 13

SUBSISTEMA : SIEP

APLICACION : ANEXO CIERF

MINISTERIO DE HACIENDA Y CREDITO PUBLICO

FECHA: 07/07/2017

ENTIDAD : DGP

HORA: 08:58:16 AM

USUARIO : DGP027

DETALLE DE GASTO DE CAPITAL(PROYECTOS Y OTROS)

REPORTE: PRPSIEP031

| DESCRIPCION | ACTUALIZADO | DEVENGADO | GRADO DE EJECUCION |
|---|-----------------------|-----------------------|--------------------|
| 16000 MINISTERIO DEL AMBIENTE Y DE LOS RECURSOS NATURALES | | | |
| PROYECTOS | 60,000,000.00 | 646,612.00 | 1.08 |
| MEJORAMIENTO DE OFICINAS ADMINISTRATIVAS EN DELEGACIONES TERRITOR | 26,700,837.00 | 324,550.80 | 1.22 |
| MEJORAMIENTO DE INFRAESTRUCTURA PARA LA DIFUSION DE BUENAS PRACT | 50,563.20 | 0.00 | 0.00 |
| MEJORAMIENTO DE INFRAESTRUCTURA PARA VIGILANCIA Y CONTROL DE RESI | 33,248,599.80 | 322,061.20 | 0.97 |
| OTRO GASTO DE CAPITAL | 15,344,000.00 | 12,362,651.61 | 80.57 |
| Difusión de Tecnologías de Adaptación de la Agricultura al Cambio Climático | 1,550,000.00 | 699,427.01 | 45.12 |
| Adaptación al Cambio Climático en el Sector Agua y Saneamiento | 6,582,216.80 | 4,509,606.06 | 68.51 |
| Promover el Manejo Integral de los Recursos Hídricos | 4,295,337.00 | 4,294,353.08 | 99.98 |
| Servicios Administrativos Financieros | 150,000.00 | 98,750.00 | 65.83 |
| Reducción de Emisiones por Deforestación y Degradación Forestal (REDD) | 2,766,446.20 | 2,760,515.46 | 99.79 |
| 17000 MINISTERIO DE LA FAMILIA, ADOLESCENCIA Y NIÑEZ | 8,865,712.00 | 3,712,822.96 | 41.88 |
| OTRO GASTO DE CAPITAL | 8,865,712.00 | 3,712,822.96 | 41.88 |
| Dirección y Coordinación de Adopción | 7,950.00 | 7,950.00 | 100.00 |
| Servicios de Acceso a Información | 26,000.00 | 0.00 | 0.00 |
| Servicios Administrativos Financieros | 2,754,370.97 | 241,159.61 | 8.76 |
| Dirección y Coordinación de Servicios de Restitución de Derechos de los NNA y Familia | 110,050.00 | 36,720.00 | 33.37 |
| Dirección y Coordinación de Promoción y Prevención de los Derechos del NNA | 5,885,712.00 | 3,377,169.04 | 57.38 |
| Servicios de Administración de los Recursos Humanos | 63,832.78 | 32,028.06 | 50.17 |
| Servicios para Evitar Violencia Familiar y Comunitaria | 17,796.25 | 17,796.25 | 100.00 |
| 24000 MINISTERIO DE ENERGÍA Y MINAS | 360,388,000.00 | 42,704,789.08 | 11.85 |
| PROYECTOS | 359,955,000.00 | 42,704,789.08 | 11.86 |
| ELECTRIFICACIÓN RURAL | 100,397,249.00 | 4,436,859.91 | 4.42 |
| EXPANSIÓN DE COBERTURA EN ZONAS AISLADAS CON FUENTES RENOVABLES | 85,200,957.00 | 21,288,346.56 | 24.99 |
| PREINVERSIÓN Y ESTUDIOS DE PROYECTOS DE GENERACIÓN DE ENERGÍA REI | 32,735,667.00 | 11,335,575.47 | 34.63 |
| INSTALACIÓN DE SISTEMAS SOLARES TÉRMICOS EN INSTITUCIONES PÚBLICAS | 50,856,304.00 | 3,386,872.57 | 6.66 |
| INSTALACIÓN DE SISTEMAS FOTOVOLTAICOS EN ZONAS RURALES DEL SECTOF | 18,342,046.00 | 0.00 | 0.00 |
| INSTALACIÓN DE SISTEMAS FOTOVOLTAICOS EN LA RACCN | 16,530,075.00 | 2,257,134.57 | 13.65 |
| INSTALACIÓN DE SISTEMAS FOTOVOLTAICOS EN LA RACCS | 27,562,444.00 | 0.00 | 0.00 |
| INSTALACIÓN DE SISTEMAS FOTOVOLTAICOS EN RÍO SAN JUAN | 6,994,258.00 | 0.00 | 0.00 |
| INSTALACIÓN DE SISTEMA DE REFRIGERACIÓN Y CLIMATIZACIÓN CON ENERGI | 21,336,000.00 | 0.00 | 0.00 |
| OTRO GASTO DE CAPITAL | 433,000.00 | 0.00 | 0.00 |
| Administración Componente V PNERER | 433,000.00 | 0.00 | 0.00 |
| 25000 MINISTERIO DE ECONOMÍA FAMILIAR, COMUNITARIA, COOPERATIVA | 915,680,000.00 | 327,658,263.67 | 35.78 |
| OTRO GASTO DE CAPITAL | 915,680,000.00 | 327,658,263.67 | 35.78 |
| Dirección y Coordinación Técnica Local | 5,282,879.48 | 3,687,068.61 | 69.79 |
| Servicios de Fomento de la Agroindustria Rural y la Agregación de Valor (Nicadapta) | 126,454,302.52 | 57,034,065.92 | 45.10 |
| Servicios de Asistencia Técnica | 21,379,101.00 | 6,201,709.97 | 29.01 |
| Servicios de Apoyo al Desarrollo de la Asociatividad | 185,840,743.00 | 79,929,034.72 | 43.01 |
| Capitalización y Asistencia Técnica | 330,550,000.00 | 100,000,000.00 | 30.25 |
| Servicios de Acompañamiento para el acceso al crédito | 18,380,353.00 | 16,784,369.60 | 91.32 |
| Servicios de Asistencia Técnica | 49,413,735.00 | 36,167,825.74 | 73.19 |
| Desarrollo de Tecnologías y de capacidades | 74,384,654.00 | 0.00 | 0.00 |
| Servicios de acompañamiento para el manejo de aguas | 24,600,000.00 | 16,170,854.12 | 65.74 |
| Desarrollo de Capacidades | 78,353,478.00 | 11,683,334.99 | 14.91 |
| Desarrollo de Capacidades y Emprendimientos | 1,040,754.00 | 0.00 | 0.00 |
| 26000 MINISTERIO DE LA MUJER | 138,000.00 | 125,783.50 | 91.15 |
| OTRO GASTO DE CAPITAL | 138,000.00 | 125,783.50 | 91.15 |
| Servicios Administrativos Financieros | 138,000.00 | 125,783.50 | 91.15 |
| 27000 MINISTERIO DE LA JUVENTUD | 1,268,500.00 | 1,003,554.18 | 79.11 |
| OTRO GASTO DE CAPITAL | 1,268,500.00 | 1,003,554.18 | 79.11 |
| Dirección Superior | 1,091,500.00 | 913,474.68 | 83.69 |
| Servicios de Administración Financiera | 177,000.00 | 90,079.50 | 50.89 |

FILTRADO POR :

PARAMETROS ESPECIALES: Mes Inicial=1 / Mes Final=6

PRODUCCION 2017

Cuadro No. 11

PRODUCCION 2017

PAGINA: 9 de 13

SUBSISTEMA : SIEP

APLICACION : ANEXO CIERF

MINISTERIO DE HACIENDA Y CREDITO PUBLICO

FECHA: 07/07/2017

ENTIDAD : DGP

HORA: 08:58:16 AM

USUARIO : DGP027

DETALLE DE GASTO DE CAPITAL(PROYECTOS Y OTROS)

REPORTE: PRPSIEP031

| DESCRIPCION | ACTUALIZADO | DEVENGADO | GRADO DE EJECUCION |
|---|-------------------------|-------------------------|--------------------|
| 28000 POLICÍA NACIONAL | 438,212,267.00 | 57,400,449.97 | 13.10 |
| PROYECTOS | 341,187,388.00 | 23,131,781.10 | 6.78 |
| FORTALECIMIENTO DE LA SEGURIDAD VIAL DE LA POLICÍA NACIONAL | 16,555,247.00 | 0.00 | 0.00 |
| REEMPLAZO Y EQUIPAMIENTO DEL EDIFICIO DIRECCIÓN DE AUXILIO JUDICIAL, I | 80,783,731.00 | 9,108,626.99 | 11.28 |
| FORTALECIMIENTO DEL SISTEMA DE EMERGENCIAS, SISTEMA AUTOMATIZADO | 55,015,319.00 | 0.00 | 0.00 |
| CONSTRUCCIÓN DEL EDIFICIO DE ARCHIVO NACIONAL, MANAGUA | 46,949,106.00 | 14,023,154.11 | 29.87 |
| REEMPLAZO Y EQUIPAMIENTO DE LA DELEGACIÓN POLICIAL EN BLUEFIELDS | 62,967,215.00 | 0.00 | 0.00 |
| REEMPLAZO Y EQUIPAMIENTO DE LA DELEGACIÓN POLICIAL DISTRITO N° 1 EN I | 5,113,205.00 | 0.00 | 0.00 |
| CONSTRUCCIÓN Y EQUIPAMIENTO DE LA DELEGACIÓN POLICIAL EN SOMOTILL | 299,184.00 | 0.00 | 0.00 |
| CONSTRUCCIÓN Y EQUIPAMIENTO DE LA DELEGACIÓN POLICIAL EN EL SAUCE, | 70,662.00 | 0.00 | 0.00 |
| CONSTRUCCIÓN Y EQUIPAMIENTO DE LA DELEGACIÓN POLICIAL EN LARREYNA | 70,662.00 | 0.00 | 0.00 |
| CONSTRUCCIÓN Y EQUIPAMIENTO DE LA DELEGACIÓN POLICIAL EN PALACAGÜ | 70,662.00 | 0.00 | 0.00 |
| CONSTRUCCIÓN Y EQUIPAMIENTO DE LA DELEGACIÓN POLICIAL EN CONDEGA, | 141,924.00 | 0.00 | 0.00 |
| CONSTRUCCIÓN Y EQUIPAMIENTO DE LA DELEGACIÓN POLICIAL EN WIWILÍ, NU | 70,662.00 | 0.00 | 0.00 |
| CONSTRUCCIÓN Y EQUIPAMIENTO DE LA DELEGACIÓN POLICIAL EN JALAPA, NU | 299,184.00 | 0.00 | 0.00 |
| CONSTRUCCIÓN Y EQUIPAMIENTO DE LA DELEGACIÓN POLICIAL EN SAN JUAN | 70,662.00 | 0.00 | 0.00 |
| CONSTRUCCIÓN Y EQUIPAMIENTO DE LA DELEGACIÓN POLICIAL EN SANTO TOI | 70,662.00 | 0.00 | 0.00 |
| CONSTRUCCIÓN Y EQUIPAMIENTO DE LA DELEGACIÓN POLICIAL EN SAN PEDR | 70,662.00 | 0.00 | 0.00 |
| CONSTRUCCIÓN Y EQUIPAMIENTO DE LA DELEGACIÓN POLICIAL EN TEUSTEPE | 70,662.00 | 0.00 | 0.00 |
| CONSTRUCCIÓN Y EQUIPAMIENTO DE LA DELEGACIÓN POLICIAL EN EL TUMA-L | 179,402.00 | 0.00 | 0.00 |
| CONSTRUCCIÓN Y EQUIPAMIENTO DE LA DELEGACIÓN POLICIAL EN RÍO BLANC | 299,184.00 | 0.00 | 0.00 |
| CONSTRUCCIÓN Y EQUIPAMIENTO DEL AUDITORIO EN EL COMPLEJO POLICIAL | 2,922,340.00 | 0.00 | 0.00 |
| MEJORAMIENTO Y AMPLIACIÓN DE LA COBERTURA DEL SISTEMA DE RADIO COI | 64,539,691.00 | 0.00 | 0.00 |
| REHABILITACIÓN Y EQUIPAMIENTO EN LAS ÁREAS DE SERVICIOS POLICIALES D | 339,993.00 | 0.00 | 0.00 |
| REEMPLAZO Y EQUIPAMIENTO DE LA DELEGACIÓN POLICIAL EN DIRIÁ, GRANAD | 4,217,367.00 | 0.00 | 0.00 |
| OTRO GASTO DE CAPITAL | 97,024,879.00 | 34,268,668.87 | 35.32 |
| Servicios de Seguridad Tipitapa | 4,149.15 | 4,149.15 | 100.00 |
| Servicios de Seguridad San Rafael del Sur | 391,380.00 | 391,380.00 | 100.00 |
| Servicios de Seguridad Policial Fronteriza | 43,995.96 | 43,995.96 | 100.00 |
| Servicios de Contrapartida BCIE | 1,900,592.00 | 0.00 | 0.00 |
| Seguridad y Educación Vial | 1,806,776.95 | 706,604.62 | 39.11 |
| Dirección y Coordinación Policía Nacional | 88,022,096.63 | 27,560,796.04 | 31.31 |
| Auxilio Judicial a Resoluciones de los Tribunales | 4,805.57 | 0.00 | 0.00 |
| Protección a Máximas Autoridades del Estado y Personalidades | 7,840.12 | 7,840.12 | 100.00 |
| Regulación Vial e Investigación de Accidentes | 679,899.05 | 1,694,586.34 | 249.24 |
| Administración de Recursos Humanos | 47,000.00 | 46,512.00 | 98.96 |
| Gestión de Recursos Financieros | 18,825.15 | 849,196.79 | 4,510.97 |
| Investigación a Delitos Relacionados al Tráfico de Drogas | 62,345.55 | 48,545.55 | 77.87 |
| Peritaje Científico y de Medicina Forense | 139,860.00 | 139,860.00 | 100.00 |
| Servicios de Seguridad y Orden Público a Nivel Departamental | 362,382.58 | 219,051.00 | 60.45 |
| Administración de Logística y mantenimiento de equipos y locales | 117,850.71 | 203,260.59 | 172.47 |
| Análisis sobre Información Crimen Organizado | 1,307,000.00 | 0.00 | 0.00 |
| Supervisión de la Actuación Policial e Investigación de Denuncia a Funcionarios | 1.00 | 49,523.51 | 4,952,351.00 |
| Asistencia Técnica y Registro Operativo de Antecedentes Policiales | 63,635.41 | 63,635.41 | 100.00 |
| Difusión de información de la Labor Policial | 4,643.10 | 4,643.10 | 100.00 |
| Servicios Policiales y Administrativos | 399,987.60 | 452,677.22 | 113.17 |
| Atención Informática e Interconexión | 1,639,812.47 | 1,782,411.47 | 108.70 |
| 20000 PROCURADURÍA GENERAL DE LA REPÚBLICA | 1,000,000.00 | 0.00 | 0.00 |
| OTRO GASTO DE CAPITAL | 1,000,000.00 | 0.00 | 0.00 |
| Dirección Superior | 123,500.00 | 0.00 | 0.00 |
| Ordenamiento Jurídico de la Propiedad | 96,290.00 | 0.00 | 0.00 |
| Servicios Administrativos Financieros | 780,210.00 | 0.00 | 0.00 |
| 18000 ASIGNACIONES Y SUBVENCIONES | 9,969,015,760.00 | 5,586,063,752.96 | 56.03 |

FILTRADO POR :

PARAMETROS ESPECIALES: Mes Inicial=1 / Mes Final=6

PRODUCCION 2017

Cuadro No. 11

PRODUCCION 2017

PAGINA: 10 de 13

SUBSISTEMA : SIEP

APLICACION : ANEXO CIERF

MINISTERIO DE HACIENDA Y CREDITO PUBLICO

FECHA: 07/07/2017

ENTIDAD : DGP

HORA: 08:58:16 AM

USUARIO : DGP027

DETALLE DE GASTO DE CAPITAL(PROYECTOS Y OTROS)

REPORTE: PRPSIEP031

| DESCRIPCION | ACTUALIZADO | DEVENGADO | GRADO DE EJECUCION |
|---|-------------------------|-------------------------|--------------------|
| 18000 ASIGNACIONES Y SUBVENCIONES | | | |
| PROYECTOS | 9,074,764,036.00 | 5,174,749,199.39 | 57.02 |
| CONSTRUCCIÓN DE CAMINO PRODUCTIVO COLUMBUS - SALPAKA, CUENCA DEL | 4,000,000.00 | 2,700,000.00 | 67.50 |
| REHABILITACIÓN DE CAMINO PRODUCTIVO CAMARÓN - NUEVA ESPERANZA, TA | 5,000,000.00 | 4,800,000.00 | 96.00 |
| REHABILITACIÓN DE CAMINO PRODUCTIVO NANCITÓN - MARAÑÓN EN PUERTO | 3,000,000.00 | 2,900,000.00 | 96.67 |
| REHABILITACIÓN DE CAMINO PRODUCTIVO KOOM - BISONA EN WANGKI TWI, E | 7,300,000.00 | 4,800,000.00 | 65.75 |
| AMPLIACIÓN DE LA COBERTURA DEL SERVICIO SOSTENIBLE DE AGUA Y SANEA | 14,540,333.00 | 0.00 | 0.00 |
| NORMALIZACIÓN DEL SERVICIO ELÉCTRICO EN ASENTAMIENTOS SECTOR NOR | 4,566,355.00 | 2,808,665.72 | 61.51 |
| CONSTRUCCIÓN DE SISTEMA DE AGUA POTABLE EN EL POBLADO LA AURORA S | 3,500,000.00 | 3,500,000.00 | 100.00 |
| AMPLIACIÓN DE LA COBERTURA DEL SERVICIO SOSTENIBLE DE AGUA Y SANEA | 3,061,052.00 | 0.00 | 0.00 |
| NORMALIZACIÓN DEL SERVICIO ELÉCTRICO EN ASENTAMIENTOS SECTOR OCC | 2,441,379.00 | 1,444,914.64 | 59.18 |
| MEJORAMIENTO DEL SISTEMA DE AGUA POTABLE Y CONSTRUCCIÓN DEL ALCA | 4,300,000.00 | 1,179,514.00 | 27.43 |
| MEJORAMIENTO DE LOS SISTEMAS DE AGUA POTABLE EN LOS MUNICIPIOS DE | 3,686,391.00 | 0.00 | 0.00 |
| AMPLIACIÓN DE ESCUELA EN EL BARRIO SAN MATEO-BLUEFIELDS | 2,500,000.00 | 2,500,000.00 | 100.00 |
| NORMALIZACIÓN DEL SERVICIO ELÉCTRICO EN ASENTAMIENTOS SECTOR SUR | 935,989.00 | 325,422.18 | 34.77 |
| MEJORAMIENTO DEL SISTEMA DE AGUA POTABLE Y CONSTRUCCIÓN DEL ALCA | 3,680,000.00 | 0.00 | 0.00 |
| CONSTRUCCIÓN DE ESTADIO DE FÚTBOL EN BLUEFIELDS | 2,500,000.00 | 0.00 | 0.00 |
| CONSTRUCCIÓN DE INFRAESTRUCTURA SOCIAL EN LA COSTA CARIBE NORTE | 37,783,204.00 | 0.00 | 0.00 |
| CONSTRUCCIÓN SUBESTACIÓN SAN JUAN DEL SUR Y LÍNEA DE TRANSMISIÓN S | 90,242,991.00 | 1,550,318.00 | 1.72 |
| REEMPLAZO Y EQUIPAMIENTO DEL INSTITUTO TÉCNICO AGROPECUARIO MARC | 6,936,480.55 | 2,144,608.34 | 30.92 |
| CONSTRUCCIÓN DE SUBESTACIÓN EN EL AEROPUERTO INTERNACIONAL AUGU | 61,424,325.00 | 669,292.00 | 1.09 |
| REEMPLAZO, AMPLIACIÓN Y EQUIPAMIENTO DEL INSTITUTO TÉCNICO ADMINIS | 17,403,985.00 | 0.00 | 0.00 |
| REHABILITACIÓN DE LA CASA DE GOBIERNO REGIONAL | 2,000,000.00 | 2,000,000.00 | 100.00 |
| ELECTRIFICACIÓN DE NICARAGUA (PELNICA - FASE II) | 95,214,800.00 | 4,246,524.00 | 4.46 |
| MEJORAMIENTO Y EQUIPAMIENTO DEL INSTITUTO POLITÉCNICO ONOFRE MART | 7,431,534.45 | 3,576,725.61 | 48.13 |
| CONSTRUCCIÓN DE SUBESTACIÓN CARLOS FONSECA Y LÍNEAS DE TRANSMISI | 7,550,437.00 | 3,222,222.00 | 42.68 |
| CONSTRUCCIÓN DEL MERCADO Y TERMINAL DE TRANSPORTE TERRESTRE EN | 2,500,000.00 | 2,500,000.00 | 100.00 |
| CONSTRUCCIÓN DE CAMINO LIMAGOLFO - SAN MIGUEL DE CASA DE ALTO EN L | 4,200,000.00 | 0.00 | 0.00 |
| CONSTRUCCIÓN DE CAMINO EMPALME SAN FRANCISCO - LA AURORA EN BLUE | 1,500,000.00 | 1,500,000.00 | 100.00 |
| CONSTRUCCIÓN DE CAMINO EMPALME MATA DE CAÑA - LA GUITARRA EN EL TC | 2,000,000.00 | 0.00 | 0.00 |
| CONSTRUCCIÓN DE CALLE EN EL BARRIO CENTRAL EN BOCANA DE PAIWAS | 2,000,000.00 | 0.00 | 0.00 |
| NORMALIZACIÓN DEL SERVICIO ELÉCTRICO EN ASENTAMIENTOS SECTOR ORIE | 592,058.00 | 334,408.74 | 56.48 |
| AMPLIACIÓN Y REFUERZOS EN EL SISTEMA DE TRANSMISIÓN DE ELECTRICIDAD | 12,263,479.00 | 5,395,530.00 | 44.00 |
| AMPLIACIÓN DE LA RED DE DATOS DE BANDA ANCHA - ENATREL | 6,341,781.00 | 3,104,303.00 | 48.95 |
| NORMALIZACIÓN DEL SERVICIO ELÉCTRICO EN ASENTAMIENTOS SECTOR RAC | 12,798,886.00 | 0.00 | 0.00 |
| NORMALIZACIÓN DEL SERVICIO ELÉCTRICO EN ASENTAMIENTOS SECTOR RAC | 5,231,534.00 | 0.00 | 0.00 |
| MEJORAMIENTO Y AMPLIACIÓN DEL SISTEMA DE AGUA POTABLE Y CONSTRUCC | 240,598,000.00 | 92,983,227.02 | 38.65 |
| MEJORAMIENTO Y AMPLIACION DEL SISTEMA DE AGUA POTABLE DE LA CIUDAD | 10,000.00 | 0.00 | 0.00 |
| REHABILITACIÓN DEL EDIFICIO COMPLEJO AUTONOMÍA DEL GRACCN Y CRACCI | 4,200,000.00 | 4,000,000.00 | 95.24 |
| MEJORAMIENTO DE LA CAPACIDAD DE PROCESAMIENTO DE LODOS DE LA PLA | 1,213,000.00 | 56,127.32 | 4.63 |
| MEJORAMIENTO DE LA CAPACIDAD OPERATIVA DE LA ESTACIÓN DE BOMBEO E | 1,213,000.00 | 56,127.32 | 4.63 |
| CONSTRUCCIÓN Y EQUIPAMIENTO DE POZOS EN EL MUNICIPIO DE MANAGUA | 16,800,000.00 | 8,600,000.00 | 51.19 |
| CONSTRUCCION Y EQUIPAMIENTO DE POZO EN EL DEPARTAMENTO DE LEON | 8,400,000.00 | 6,900,000.00 | 82.14 |
| AMPLIACIÓN DE LAS REDES DE AGUA POTABLE Y ALCANTARILLADO SANITARIO | 44,726,371.00 | 26,515,224.48 | 59.28 |
| AMPLIACIÓN DE LAS REDES DE AGUA POTABLE EN EL DEPARTAMENTO DE CAR | 5,000,000.00 | 4,963,157.90 | 99.26 |
| AMPLIACIÓN DE LAS REDES DE AGUA POTABLE Y ALCANTARILLADO SANITARIO | 5,000,000.00 | 5,000,000.00 | 100.00 |
| AMPLIACIÓN DE LAS REDES DE AGUA POTABLE Y ALCANTARILLADO SANITARIO | 5,000,000.00 | 3,990,000.00 | 79.80 |
| AMPLIACIÓN DE LAS REDES DE AGUA POTABLE Y ALCANTARILLADO SANITARIO | 5,000,000.00 | 5,000,000.00 | 100.00 |
| AMPLIACIÓN DE LAS REDES DE AGUA POTABLE EN LA CIUDAD DE JINOTEGA | 2,200,000.00 | 1,814,285.71 | 82.47 |
| REHABILITACIÓN ESTADIO MUNICIPAL EN SIUNA | 4,000,000.00 | 3,000,000.00 | 75.00 |
| REHABILITACIÓN ESTADIO MUNICIPAL EN PUERTO CABEZAS | 4,000,000.00 | 3,500,000.00 | 87.50 |
| AMPLIACIÓN DE LAS REDES DE AGUA POTABLE Y ALCANTARILLADOS SANITAR | 2,000,000.00 | 1,950,000.00 | 97.50 |
| AMPLIACIÓN DE LAS REDES DE AGUA POTABLE EN EL DEPARTAMENTO DE CHK | 4,000,000.00 | 3,684,615.39 | 92.12 |
| AMPLIACIÓN DE LAS REDES DE AGUA POTABLE Y ALCANTARILLADO SANITARI | 2,000,000.00 | 2,000,000.00 | 100.00 |
| AMPLIACIÓN DE LAS REDES DE AGUA POTABLE Y ALCANTARILLADO SANITARI | 5,000,000.00 | 4,870,588.23 | 97.41 |

FILTRADO POR :

PARAMETROS ESPECIALES: Mes Inicial=1 / Mes Final=6

PRODUCCION 2017

Cuadro No. 11

PRODUCCION 2017

PAGINA: 11 de 13

SUBSISTEMA : SIEP

APLICACION : ANEXO CIERF

MINISTERIO DE HACIENDA Y CREDITO PUBLICO

FECHA: 07/07/2017

ENTIDAD : DGP

HORA: 08:58:16 AM

USUARIO : DGP027

DETALLE DE GASTO DE CAPITAL(PROYECTOS Y OTROS)

REPORTE: PRPSIEP031

| DESCRIPCION | ACTUALIZADO | DEVENGADO | GRADO DE EJECUCION |
|---|------------------|------------------|--------------------|
| 18000 ASIGNACIONES Y SUBVENCIONES | | | |
| PROYECTOS | | | |
| AMPLIACIÓN DE LAS REDES DE AGUA POTABLE Y ALCANTARILLADO SANITARIO | 4,000,000.00 | 4,000,000.00 | 100.00 |
| AMPLIACIÓN DE LAS REDES DE AGUA POTABLE Y ALCANTARILLADO SANITARIO | 4,000,000.00 | 1,400,000.00 | 35.00 |
| AMPLIACIÓN DE LAS REDES DE AGUA POTABLE EN LA RACCS | 2,100,000.00 | 1,000,000.00 | 47.62 |
| CONSTRUCCIÓN Y EQUIPAMIENTO DE POZOS EN EL DEPARTAMENTO DE MATA | 5,600,000.00 | 3,600,000.00 | 64.29 |
| CONSTRUCCION Y EQUIPAMIENTO DE POZOS EN EL DEPARTAMENTO DE MADR | 6,200,000.00 | 3,200,000.00 | 51.61 |
| CONSTRUCCION Y EQUIPAMIENTO DE POZOS EN EL DEPARTAMENTO DE CHINA | 5,600,000.00 | 3,000,000.00 | 53.57 |
| CONSTRUCCION Y EQUIPAMIENTO DE POZOS EN LA REGION AUTONOMA DE LA | 6,000,000.00 | 4,400,000.00 | 73.33 |
| MEJORAMIENTO DEL SISTEMA DE TRATAMIENTO DE AGUAS RESIDUALES DE M | 6,761,000.00 | 592,539.32 | 8.76 |
| AMPLIACION DE LA COBERTURA DE MICRO MEDICION DE AGUA POTABLE A NIV | 47,608,450.00 | 13,561,280.00 | 28.49 |
| MEJORAMIENTO DE CAMINOS PRODUCTIVOS EN PUERTO CABEZAS, ROSITA, MI | 4,000,000.00 | 3,500,000.00 | 87.50 |
| REHABILITACIÓN DE CAMINO PRODUCTIVO MIGUEL BIKAN - POLOS DE DESARR | 4,000,000.00 | 3,500,000.00 | 87.50 |
| CONSTRUCCIÓN DE PARQUE DE FERIAS EN LA CIUDAD DE BILWI | 4,000,000.00 | 0.00 | 0.00 |
| CONSTRUCCIÓN DE VIVIENDAS SOCIALES EN PUERTO CABEZAS | 4,000,000.00 | 4,000,000.00 | 100.00 |
| REHABILITACIÓN DE CAMINO PRODUCTIVO NARANJO-EL MANSER EN SIUNA | 1,000,000.00 | 900,000.00 | 90.00 |
| CONSTRUCCION DE CALLES EN EL SECTOR URBANO DE ROSITA | 3,000,000.00 | 2,900,000.00 | 96.67 |
| ESTUDIOS DE PREINVERSIÓN | 60,000,000.00 | 0.00 | 0.00 |
| APORTE PARA CONSTRUCCIÓN DE INSTALACIONES DEPORTIVAS | 90,153,000.00 | 90,153,000.00 | 100.00 |
| TRANSFERENCIAS MUNICIPALES PARA PROYECTOS DE INVERSIÓN | 5,738,169,515.00 | 4,095,709,533.00 | 71.38 |
| CONSTRUCCIÓN Y EQUIPAMIENTO DEL ESTADIO NACIONAL DE BÉISBOL EN MAI | 300,500,000.00 | 300,500,000.00 | 100.00 |
| CONSTRUCCIÓN DE VIVIENDAS A FAMILIAS PROTAGONISTAS DE INGRESOS BA | 221,024,500.00 | 7,086,076.00 | 3.21 |
| CONSTRUCCIÓN DEL EDIFICIO ADMINISTRATIVO DEL INSTITUTO DE PROTECCIÓ | 33,142,027.64 | 569,915.88 | 1.72 |
| CONSTRUCCION DELEGACION EN CORN ISLAND | 661,113.00 | 0.00 | 0.00 |
| CONSTRUCCIÓN DE VIVIENDAS A FAMILIAS PROTAGONISTAS DE INGRESOS MO | 126,214,000.00 | 0.00 | 0.00 |
| MEJORAMIENTO DE LA INFRAESTRUCTURA DEL TEATRO NACIONAL RUBÉN DAF | 10,000,000.00 | 620,238.24 | 6.20 |
| MEJORAMIENTO DE VIVIENDAS A FAMILIAS PROTAGONISTAS DE INGRESOS BA | 74,996,500.00 | 177,152.00 | 0.24 |
| MEJORAMIENTO DE VIVIENDAS A FAMILIAS PROTAGONISTAS DE INGRESOS MC | 60,073,000.00 | 0.00 | 0.00 |
| CONSTRUCCIÓN DEL LABORATORIO DE RESIDUOS BIOLÓGICOS Y QUÍMICOS | 106,291,130.36 | 524,946.36 | 0.49 |
| CONSTRUCCIÓN DEL PUESTO DE CUARENTENA AGROPECUARIA EN EL RAMA | 4,896,165.00 | 1,950,760.38 | 39.84 |
| CONSTRUCCION DE LA OFICINA DE CATASTRO - INETER EN OCOTAL, NUEVA SE | 1,241,393.00 | 0.00 | 0.00 |
| CONSTRUCCIÓN DEL PUESTO DE CUARENTENA AGROPECUARIA EN CORINTO | 4,066,780.00 | 178,309.60 | 4.38 |
| CONSTRUCCIÓN DEL PUESTO DE CUARENTENA AGROPECUARIA EN MANAGUA | 4,036,730.00 | 2,781,917.12 | 68.92 |
| CONSTRUCCIÓN DEL LABORATORIO DE DIAGNÓSTICO FITOSANITARIO EN MAN | 98,783,266.00 | 7,747,024.26 | 7.84 |
| MEJORAMIENTO Y AMPLIACIÓN DEL COMPLEJO DEL INSTITUTO NICARAGUENSE | 43,259,371.00 | 24,879,494.72 | 57.51 |
| MEJORAMIENTO Y AMPLIACIÓN DE GIMNASIOS DEPORTIVOS | 3,000,000.00 | 2,860,309.98 | 95.34 |
| MEJORAMIENTO DE LA OFICINA DE CATASTRO FÍSICO DE INETER EN JINOTEGA | 1,021,700.00 | 0.00 | 0.00 |
| HABILITACIÓN DEL CENTRO DE DATOS PRIMARIO DEL CATASTRO Y REGISTRO I | 6,761,921.00 | 0.00 | 0.00 |
| CONSTRUCCIÓN DEL LABORATORIO DE MICROBIOLOGÍA EN MANAGUA | 44,549,901.00 | 6,289,738.83 | 14.12 |
| MEJORAMIENTO Y AMPLIACIÓN DEL COMPLEJO DEPORTIVO POLIDEPORTIVO E | 52,500,000.00 | 29,774,068.05 | 56.71 |
| MEJORAMIENTO DE LA INFRAESTRUCTURA DEL SITIO HISTÓRICO PALACIO NAC | 7,764,000.00 | 7,134,000.00 | 91.89 |
| MEJORAMIENTO DE LA INFRAESTRUCTURA DEL SALÓN HISTÓRICO DEL TEATR | 5,262,000.00 | 5,262,000.00 | 100.00 |
| REEMPLAZO DE LAS OFICINAS DE ADMINISTRACIÓN DE ADUANA | 7,341,223.00 | 2,977,642.00 | 40.56 |
| HABILITACIÓN Y EQUIPAMIENTO DEL CENTRO CULTURAL COLONIA DAMBACH E | 1,974,000.00 | 1,974,000.00 | 100.00 |
| CONSTRUCCIÓN DE PLAZA PARQUE EN EL MUNICIPIO DE BLUEFIELDS | 3,500,000.00 | 3,500,000.00 | 100.00 |
| CONSTRUCCIÓN DE COMPLEJO COMERCIAL CONGRESISTA HORATIO HODGSOI | 11,000,000.00 | 11,000,000.00 | 100.00 |
| PROYECTO DE INFRAESTRUCTURA EN OBRAS Y SERVICIOS COMUNITARIOS | 14,399,996.00 | 12,716,383.00 | 88.31 |
| AMPLIACIÓN DE LA RED DE ESTACIONES METEOROLÓGICAS EN VARIOS DEPAR | 1,460,559.00 | 746,778.30 | 51.13 |
| REPOSICIÓN DE EQUIPOS PARA MEJORAR EL SISTEMA DE MONITOREO DE LA F | 1,111,210.00 | 604,264.72 | 54.38 |
| MEJORAMIENTO Y AMPLIACION DE LOS SISTEMAS DE AGUA POTABLE Y ALCAN | 97,649,511.00 | 27,246,812.88 | 27.90 |
| AMPLIACIÓN DE LA RED DE ESTACIONES PARA LA VIGILANCIA METEOROLÓGIC | 1,732,839.00 | 902,551.59 | 52.09 |
| CONSTRUCCIÓN DEL CENTRO DE FORMACIÓN Y CAPACITACIÓN TÉCNICA REGI | 3,600,000.00 | 3,600,000.00 | 100.00 |
| FORTALECIMIENTO DE LA RED HIDROMÉTRICA NACIONAL DE MONITOREO | 1,501,924.00 | 837,117.85 | 55.74 |
| MEJORAMIENTO DEL SISTEMA DE AGUA POTABLE Y CONSTRUCCIÓN DEL ALCA | 20,287,000.00 | 0.00 | 0.00 |
| CONSTRUCCIÓN SUBESTACIONES Y LÍNEAS DE TRANSMISIÓN EN YALÍ, OCOTAL | 5,912,359.00 | 2,809,686.00 | 47.52 |

FILTRADO POR :

PARAMETROS ESPECIALES: Mes Inicial=1 / Mes Final=6

PRODUCCION 2017

Cuadro No. 11

PRODUCCION 2017

PAGINA: 12 de 13

SUBSISTEMA : SIEP

APLICACION : ANEXO CIERF

MINISTERIO DE HACIENDA Y CREDITO PUBLICO

FECHA: 07/07/2017

ENTIDAD : DGP

HORA: 08:58:16 AM

USUARIO : DGP027

DETALLE DE GASTO DE CAPITAL(PROYECTOS Y OTROS)

REPORTE: PRPSIEP031

| DESCRIPCION | ACTUALIZADO | DEVENGADO | GRADO DE EJECUCION |
|--|-----------------------|-----------------------|--------------------|
| 18000 ASIGNACIONES Y SUBVENCIONES | | | |
| PROYECTOS | | | |
| AMPLIACIÓN DE LA RED DE MONITOREO HIDROGEOLOGICO EN LOS ACUIFEROS | 2,360,741.00 | 438,228.00 | 18.56 |
| MEJORAMIENTO DE VIVIENDAS EN COMUNIDADES INDÍGENAS DE LAGUNA DE P | 3,000,000.00 | 0.00 | 0.00 |
| CONSTRUCCIÓN SUBESTACIÓN Y LÍNEA DE TRANSMISIÓN 138 KV EN EL CUÁ Y I | 10,988,216.00 | 5,294,344.00 | 48.18 |
| HABILITACIÓN Y EQUIPAMIENTO DEL CENTRO REGIONAL DE ALERTA DE TSUNA | 766,727.00 | 187,387.00 | 24.44 |
| CONSTRUCCIÓN DE PUESTO DE SALUD EN EL BARRIO 19 DE JULIO EN BLUEFIE | 1,000,000.00 | 1,000,000.00 | 100.00 |
| CONSTRUCCIÓN DE LÍNEAS DE TRANSMISIÓN PARA CONECTAR LAS PLANTAS E | 5,912,359.00 | 2,809,686.00 | 47.52 |
| AMPLIACIÓN DE LA COBERTURA DEL SERVICIO SOSTENIBLE DE AGUA Y SANEA | 44,217,190.00 | 3,392,040.00 | 7.67 |
| CONSTRUCCIÓN Y EQUIPAMIENTO DE ALBERGUES EN CORN ISLAND Y LITTLE C | 3,000,000.00 | 3,000,000.00 | 100.00 |
| CONSTRUCCIÓN LÍNEA DE TRANSMISIÓN PARA CONECTAR LA PLANTA HIDROEI | 19,075,253.00 | 5,383,110.00 | 28.22 |
| AMPLIACIÓN DE LA COBERTURA DEL SERVICIO SOSTENIBLE DE AGUA Y SANEA | 70,506,735.00 | 17,053,602.00 | 24.19 |
| AMPLIACIÓN DE LA COBERTURA DEL SERVICIO SOSTENIBLE DE AGUA Y SANEA | 23,397,481.00 | 1,373,996.00 | 5.87 |
| CONSTRUCCIÓN DE RED DE DISTRIBUCIÓN ELÉCTRICA RURAL EN LOS DEPART | 437,374,395.00 | 141,455,067.31 | 32.34 |
| CONSTRUCCIÓN DE RED DE DISTRIBUCIÓN ELÉCTRICA RURAL EN LOS DEPART | 3,259,221.00 | 0.00 | 0.00 |
| AMPLIACIÓN DE LA COBERTURA DEL SERVICIO SOSTENIBLE DE AGUA Y SANEA | 7,204,047.00 | 4,568,387.00 | 63.41 |
| MEJORAMIENTO Y AMPLIACIÓN DEL SERVICIO DE AGUA POTABLE EN LA CIUDAI | 50,652,668.00 | 32,802,553.62 | 64.76 |
| REHABILITACIÓN DEL ESTADIO ULWA EN LA COMUNIDAD DE KARAWALA EN DE | 1,500,000.00 | 1,500,000.00 | 100.00 |
| AMPLIACIÓN DE LA COBERTURA DEL SERVICIO SOSTENIBLE DE AGUA Y SANEA | 7,191,114.00 | 409,953.00 | 5.70 |
| CONSTRUCCIÓN DE RED DE DISTRIBUCIÓN ELÉCTRICA RURAL EN LOS DEPART | 16,665,215.00 | 0.00 | 0.00 |
| CONSTRUCCIÓN DE CENTRO TURÍSTICO EN EL PUERTO EL BLUFF, BLUEFIELD | 2,200,000.00 | 0.00 | 0.00 |
| AMPLIACIÓN DE LA COBERTURA DEL SERVICIO SOSTENIBLE DE AGUA Y SANEA | 19,116,152.00 | 0.00 | 0.00 |
| CONSTRUCCIÓN DE RED DE DISTRIBUCIÓN ELÉCTRICA RURAL EN LOS DEPART | 3,724,823.00 | 0.00 | 0.00 |
| REEMPLAZO DEL MUELLE DE ORINOCO EN LAGUNA DE PERLAS | 4,500,000.00 | 0.00 | 0.00 |
| CONSTRUCCIÓN DE RED DE DISTRIBUCIÓN ELÉCTRICA RURAL EN LA RACCN (P | 1,862,411.00 | 0.00 | 0.00 |
| AMPLIACIÓN DE LA COBERTURA DEL SERVICIO SOSTENIBLE DE AGUA Y SANEA | 12,801,330.00 | 0.00 | 0.00 |
| NORMALIZACIÓN DEL SERVICIO ELÉCTRICO EN ASENTAMIENTOS SECTOR MAN. | 136,262,734.00 | 15,327,503.78 | 11.25 |
| AMPLIACIÓN DE LA COBERTURA DEL SERVICIO SOSTENIBLE DE AGUA Y SANEA | 7,729,775.00 | 0.00 | 0.00 |
| OTRO GASTO DE CAPITAL | 894,251,724.00 | 411,314,553.57 | 46.00 |
| Actividades Centrales | 17,634,800.00 | 11,481,002.00 | 65.10 |
| Función Parlamentaria | 500,000.00 | 500,000.00 | 100.00 |
| Transferencias a La Gaceta | 305,000.00 | 305,000.00 | 100.00 |
| Gobierno Territorial Twahka | 720,000.00 | 720,000.00 | 100.00 |
| Instituto Nacional Forestal | 122,000.00 | 0.00 | 0.00 |
| Actividades Centrales de Apoyo | 218,828,777.00 | 87,782,003.00 | 40.11 |
| Transferencia a Radio Nicaragua | 1,146,281.00 | 1,146,281.00 | 100.00 |
| Gobierno Territorial Tasba Pauni | 440,000.00 | 220,000.00 | 50.00 |
| Gobierno Comunal Creol-Bluefields | 440,000.00 | 220,000.00 | 50.00 |
| Gobierno Territorial Rama - Kriol | 1,000,000.00 | 500,000.00 | 50.00 |
| Dirección y Coordinación Ejecutiva | 2,340,000.00 | 952,884.05 | 40.72 |
| Gobierno Comunal Wangki Awala Kupia | 320,000.00 | 160,000.00 | 50.00 |
| Gobierno de la Nación Sumu Mayangna | 1,160,000.00 | 576,800.00 | 49.72 |
| Gobierno Territorial Indígena Tawira | 560,000.00 | 560,000.00 | 100.00 |
| Gobierno Territorial Prinzu Auhya Un | 600,000.00 | 300,000.00 | 50.00 |
| Gobierno Territorial Wangki Li Aubra | 640,000.00 | 0.00 | 0.00 |
| Gobierno Territorial Indígena Lilamni | 760,000.00 | 380,000.00 | 50.00 |
| Gobierno Territorial Mayangna Sauni As | 880,000.00 | 0.00 | 0.00 |
| Gobierno Territorial Indígena Yahbra Twi | 560,000.00 | 280,000.00 | 50.00 |
| Gobierno Territorial Indígena Twi Waupasa | 560,000.00 | 280,000.00 | 50.00 |
| Gobierno Territorial Indígena Prinzu Awala | 560,000.00 | 280,000.00 | 50.00 |
| Gobierno Territorial Indígena Twi-Tasba Raya | 560,000.00 | 132,000.00 | 23.57 |
| Gobierno Territorial Sauni Arungka (Matumbak) | 760,000.00 | 380,000.00 | 50.00 |
| Transferencia a la Empresa Portuaria Nacional | 50,000,000.00 | 29,451,706.00 | 58.90 |
| Transferencia al Ordenamiento de la Propiedad | 41,740,452.00 | 5,699,753.00 | 13.66 |
| Gobierno Territorial Wanki Maya Rio Coco Abajo | 640,000.00 | 320,000.00 | 50.00 |

FILTRADO POR :

PARAMETROS ESPECIALES: Mes Inicial=1 / Mes Final=6

PRODUCCION 2017

Cuadro No. 11

PRODUCCION 2017

PAGINA: 13 de 13

SUBSISTEMA : SIEP
 APLICACION : ANEXO CIERF
 ENTIDAD : DGP
 USUARIO : DGP027

MINISTERIO DE HACIENDA Y CREDITO PUBLICO

FECHA: 07/07/2017

HORA: 08:58:16 AM

DETALLE DE GASTO DE CAPITAL (PROYECTOS Y OTROS)

REPORTE: PRPSIEP031

| DESCRIPCION | ACTUALIZADO | DEVENGADO | GRADO DE EJECUCION |
|--|--------------------------|--------------------------|--------------------|
| 18000 ASIGNACIONES Y SUBVENCIONES | | | |
| OTRO GASTO DE CAPITAL | | | |
| Instituto de Protección y Sanidad Agropecuaria | 6,000,000.00 | 502,214.57 | 8.37 |
| Gobierno Territorial Indígena Amasau (Awastigni) | 520,000.00 | 260,000.00 | 50.00 |
| Gobierno Territorial Awaltara Luhpia Nani Tasbaya | 960,000.00 | 960,000.00 | 100.00 |
| Gobierno Territorial Indígena Sauni Bas (Sikilta) | 560,000.00 | 280,000.00 | 50.00 |
| Gobierno Territorial Indígena del Alto Wangki y Bocay | 3,400,000.00 | 894,079.00 | 26.30 |
| Gobierno Territorial Indígena Tasba Pri Matriz Indígena | 760,000.00 | 380,000.00 | 50.00 |
| Gobierno Territorial Indígena y Afrodescendiente Karata | 760,000.00 | 760,000.00 | 100.00 |
| Gobierno Territorial Indígena Cuenca de Laguna de Perlas | 880,000.00 | 0.00 | 0.00 |
| Comisión Nacional de Registro y Control de Sustancias Tóxicas | 708,111.00 | 708,111.00 | 100.00 |
| Transferencia a las Universidades y Centros de educación Técnica Superior | 503,749,031.00 | 251,874,516.00 | 50.00 |
| Federaciones Deportivas Nacionales | 175,328.00 | 142,060.00 | 81.03 |
| Gobernabilidad y Desarrollo Sostenible | 8,400,000.00 | 7,700,000.00 | 91.67 |
| Dirección y Coordinación Ejecutivas (Actividades Centrales) | 159,250.00 | 159,250.00 | 100.00 |
| Servicios Regionales | 340,750.00 | 340,750.00 | 100.00 |
| Vigilancia y Gestión de Datos Espacio Temporales | 313,532.00 | 0.00 | 0.00 |
| Conservación y Promoción del Patrimonio Cultural | 521,626.00 | 521,626.00 | 100.00 |
| Fondo para el Desarrollo, Administración, Mantenimiento y Construcción de Infraestructur | 31,815.00 | 0.00 | 0.00 |
| Copa de Boxeo Alexis Argüello | 17,286.00 | 0.00 | 0.00 |
| Inversión en Infraestructura Social | 22,217,685.00 | 3,204,517.95 | 14.42 |
| TOTAL GENERAL --> | 22,250,315,327.25 | 10,217,544,690.60 | 45.92 |

FILTRADO POR :

PARAMETROS ESPECIALES: Mes Inicial=1 / Mes Final=6

PRODUCCION 2017

Cuadro No. 11 - A

PRODUCCION 2017

PAGINA: 1 de 6

FECHA: 07/07/2017

HORA: 08:56:44 AM

REPORTE: PRPSIEP032

SUBSISTEMA : SIEP

APLICACION : ANEXO CIERF

ENTIDAD : DGP

USUARIO : DGP027

MINISTERIO DE HACIENDA Y CREDITO PUBLICO

DETALLE DE GASTO DE CAPITAL PARA ASIGNACIONES Y SUBVENCIONES (PROYECTOS Y

| DESCRIPCION | ACTUALIZADO | DEVENGADO | GRADO DE EJECUCION |
|--|-------------------------|-------------------------|--------------------|
| 18000 ASIGNACIONES Y SUBVENCIONES | 9,969,015,760.00 | 5,586,063,752.96 | 56.03 |
| 012 INSTITUTO NICARAGUENSE DE ESTUDIOS TERRITORIALES | 9,607,532.00 | 4,074,851.46 | 42.41 |
| PROYECTOS | 8,934,000.00 | 3,716,327.46 | 41.60 |
| AMPLIACIÓN DE LA RED DE ESTACIONES PARA LA VIGILANCIA METEOROLÓGICA DE LA | 1,732,839.00 | 902,551.59 | 52.09 |
| HABILITACIÓN Y EQUIPAMIENTO DEL CENTRO REGIONAL DE ALERTA DE TSUNAMI EN AI | 766,727.00 | 187,387.00 | 24.44 |
| AMPLIACIÓN DE LA RED DE ESTACIONES METEOROLÓGICAS EN VARIOS DEPARTAMENT | 1,460,559.00 | 746,778.30 | 51.13 |
| REPOSICIÓN DE EQUIPOS PARA MEJORAR EL SISTEMA DE MONITOREO DE LA RED MET | 1,111,210.00 | 604,264.72 | 54.38 |
| AMPLIACIÓN DE LA RED DE MONITOREO HIDROGEOLOGICO EN LOS ACUÍFEROS DEL PA | 2,360,741.00 | 438,228.00 | 18.56 |
| FORTALECIMIENTO DE LA RED HIDROMÉTRICA NACIONAL DE MONITOREO | 1,501,924.00 | 837,117.85 | 55.74 |
| OTRO GASTO DE CAPITAL | 673,532.00 | 358,524.00 | 53.23 |
| Actividades Centrales | 360,000.00 | 358,524.00 | 99.59 |
| Vigilancia y Gestión de Datos Espacio Temporales | 313,532.00 | 0.00 | 0.00 |
| 014 Fondo de Inversión Social de Emergencia | 287,852,485.00 | 42,718,878.95 | 14.84 |
| PROYECTOS | 265,634,800.00 | 39,514,361.00 | 14.88 |
| AMPLIACIÓN DE LA COBERTURA DEL SERVICIO SOSTENIBLE DE AGUA Y SANEAMIENTO | 23,397,481.00 | 1,373,996.00 | 5.87 |
| PROYECTO DE INFRAESTRUCTURA EN OBRAS Y SERVICIOS COMUNITARIOS | 14,399,996.00 | 12,716,383.00 | 88.31 |
| AMPLIACIÓN DE LA COBERTURA DEL SERVICIO SOSTENIBLE DE AGUA Y SANEAMIENTO | 12,801,330.00 | 0.00 | 0.00 |
| AMPLIACIÓN DE LA COBERTURA DEL SERVICIO SOSTENIBLE DE AGUA Y SANEAMIENTO | 14,540,333.00 | 0.00 | 0.00 |
| AMPLIACIÓN DE LA COBERTURA DEL SERVICIO SOSTENIBLE DE AGUA Y SANEAMIENTO | 70,506,735.00 | 17,053,602.00 | 24.19 |
| AMPLIACIÓN DE LA COBERTURA DEL SERVICIO SOSTENIBLE DE AGUA Y SANEAMIENTO | 7,204,047.00 | 4,568,387.00 | 63.41 |
| AMPLIACIÓN DE LA COBERTURA DEL SERVICIO SOSTENIBLE DE AGUA Y SANEAMIENTO | 7,191,114.00 | 409,953.00 | 5.70 |
| AMPLIACIÓN DE LA COBERTURA DEL SERVICIO SOSTENIBLE DE AGUA Y SANEAMIENTO | 7,729,775.00 | 0.00 | 0.00 |
| AMPLIACIÓN DE LA COBERTURA DEL SERVICIO SOSTENIBLE DE AGUA Y SANEAMIENTO | 3,061,052.00 | 0.00 | 0.00 |
| CONSTRUCCIÓN DE INFRAESTRUCTURA SOCIAL EN LA COSTA CARIBE NORTE | 37,783,204.00 | 0.00 | 0.00 |
| AMPLIACIÓN DE LA COBERTURA DEL SERVICIO SOSTENIBLE DE AGUA Y SANEAMIENTO | 44,217,190.00 | 3,392,040.00 | 7.67 |
| AMPLIACIÓN DE LA COBERTURA DEL SERVICIO SOSTENIBLE DE AGUA Y SANEAMIENTO | 19,116,152.00 | 0.00 | 0.00 |
| MEJORAMIENTO DE LOS SISTEMAS DE AGUA POTABLE EN LOS MUNICIPIOS DE SAN JUA | 3,686,391.00 | 0.00 | 0.00 |
| OTRO GASTO DE CAPITAL | 22,217,685.00 | 3,204,517.95 | 14.42 |
| Inversión en Infraestructura Social | 22,217,685.00 | 3,204,517.95 | 14.42 |
| 015 GOBIERNO REGIONAL AUTONOMO DE LA COSTA CARIBE NORTE | 59,900,000.00 | 48,200,000.00 | 80.47 |
| PROYECTOS | 51,500,000.00 | 40,500,000.00 | 78.64 |
| MEJORAMIENTO DE CAMINOS PRODUCTIVOS EN PUERTO CABEZAS, ROSITA, MULUKUKI | 4,000,000.00 | 3,500,000.00 | 87.50 |
| REHABILITACIÓN DEL EDIFICIO COMPLEJO AUTONOMÍA DEL GRACCN Y CRACCN EN PUI | 4,200,000.00 | 4,000,000.00 | 95.24 |
| CONSTRUCCIÓN DE CAMINO PRODUCTIVO COLUMBUS - SALPAKA, CUENCA DEL RIO WA | 4,000,000.00 | 2,700,000.00 | 67.50 |
| REHABILITACIÓN DE CAMINO PRODUCTIVO NANCITÓN - MARAÑÓN EN PUERTO CABEZA | 3,000,000.00 | 2,900,000.00 | 96.67 |
| REHABILITACIÓN ESTADIO MUNICIPAL EN PUERTO CABEZAS | 4,000,000.00 | 3,500,000.00 | 87.50 |
| CONSTRUCCION DE CALLES EN EL SECTOR URBANO DE ROSITA | 3,000,000.00 | 2,900,000.00 | 96.67 |
| REHABILITACIÓN DE CAMINO PRODUCTIVO MIGUEL BIKAN - POLOS DE DESARROLLO EN | 4,000,000.00 | 3,500,000.00 | 87.50 |
| REHABILITACIÓN ESTADIO MUNICIPAL EN SIUNA | 4,000,000.00 | 3,000,000.00 | 75.00 |
| REHABILITACIÓN DE CAMINO PRODUCTIVO NARANJO-EL MANSER EN SIUNA | 1,000,000.00 | 900,000.00 | 90.00 |
| REHABILITACIÓN DE CAMINO PRODUCTIVO CAMARÓN - NUEVA ESPERANZA, TASBA PRI | 5,000,000.00 | 4,800,000.00 | 96.00 |
| REHABILITACIÓN DE CAMINO PRODUCTIVO KOOM - BISMONA EN WANGKI TWI, EN WASF | 7,300,000.00 | 4,800,000.00 | 65.75 |
| CONSTRUCCIÓN DE PARQUE DE FERIAS EN LA CIUDAD DE BILWI | 4,000,000.00 | 0.00 | 0.00 |
| CONSTRUCCIÓN DE VIVIENDAS SOCIALES EN PUERTO CABEZAS | 4,000,000.00 | 4,000,000.00 | 100.00 |
| OTRO GASTO DE CAPITAL | 8,400,000.00 | 7,700,000.00 | 91.67 |
| Gobernabilidad y Desarrollo Sostenible | 8,400,000.00 | 7,700,000.00 | 91.67 |
| 016 GOBIERNO REGIONAL AUTONOMO DE LA COSTA CARIBE SUR | 57,000,000.00 | 36,600,000.00 | 64.21 |
| PROYECTOS | 56,000,000.00 | 35,600,000.00 | 63.57 |
| CONSTRUCCIÓN Y EQUIPAMIENTO DE ALBERGUES EN CORN ISLAND Y LITTLE CORN ISL | 3,000,000.00 | 3,000,000.00 | 100.00 |
| REEMPLAZO DEL MUELLE DE ORINOCO EN LAGUNA DE PERLAS | 4,500,000.00 | 0.00 | 0.00 |
| CONSTRUCCIÓN DE SISTEMA DE AGUA POTABLE EN EL POBLADO LA AURORA SAN FRA | 3,500,000.00 | 3,500,000.00 | 100.00 |
| CONSTRUCCIÓN DE CAMINO LIMAGOLFO - SAN MIGUEL DE CASA DE ALTO EN LA CRUZ | 4,200,000.00 | 0.00 | 0.00 |
| CONSTRUCCIÓN DE CENTRO TURÍSTICO EN EL PUERTO EL BLUFF, BLUEFIELDS | 2,200,000.00 | 0.00 | 0.00 |
| AMPLIACIÓN DE ESCUELA EN EL BARRIO SAN MATEO-BLUEFIELDS | 2,500,000.00 | 2,500,000.00 | 100.00 |

FILTRADO POR :

PARAMETROS ESPECIALES: Mes Inicial=1 / Mes Final=6

PRODUCCION 2017

Cuadro No. 11 - A

PRODUCCION 2017

PAGINA: 2 de 6

FECHA: 07/07/2017

HORA: 08:56:44 AM

REPORTE: PRPSIEP032

SUBSISTEMA : SIEP

APLICACION : ANEXO CIERF

ENTIDAD : DGP

USUARIO : DGP027

MINISTERIO DE HACIENDA Y CREDITO PUBLICO

DETALLE DE GASTO DE CAPITAL PARA ASIGNACIONES Y SUBVENCIONES (PROYECTOS Y

| DESCRIPCION | ACTUALIZADO | DEVENGADO | GRADO DE EJECUCION |
|--|-----------------------|-----------------------|--------------------|
| 18000 ASIGNACIONES Y SUBVENCIONES | | | |
| 016 GOBIERNO REGIONAL AUTONOMO DE LA COSTA CARIBE SUR | | | |
| PROYECTOS | | | |
| CONSTRUCCIÓN DE CAMINO EMPALME MATA DE CAÑA - LA GUITARRA EN EL TORTUGU | 2,000,000.00 | 0.00 | 0.00 |
| CONSTRUCCIÓN DE CALLE EN EL BARRIO CENTRAL EN BOCANA DE PAIWAS | 2,000,000.00 | 0.00 | 0.00 |
| REHABILITACIÓN DE LA CASA DE GOBIERNO REGIONAL | 2,000,000.00 | 2,000,000.00 | 100.00 |
| CONSTRUCCIÓN DE CAMINO EMPALME SAN FRANCISCO - LA AURORA EN BLUEFIELDS | 1,500,000.00 | 1,500,000.00 | 100.00 |
| CONSTRUCCIÓN DE PLAZA PARQUE EN EL MUNICIPIO DE BLUEFIELDS | 3,500,000.00 | 3,500,000.00 | 100.00 |
| MEJORAMIENTO DE VIVIENDAS EN COMUNIDADES INDÍGENAS DE LAGUNA DE PERLAS, I | 3,000,000.00 | 0.00 | 0.00 |
| REHABILITACIÓN DEL ESTADIO ULWA EN LA COMUNIDAD DE KARAWALA EN DESEMBOC | 1,500,000.00 | 1,500,000.00 | 100.00 |
| CONSTRUCCIÓN DE ESTADIO DE FÚTBOL EN BLUEFIELDS | 2,500,000.00 | 0.00 | 0.00 |
| CONSTRUCCIÓN DEL MERCADO Y TERMINAL DE TRANSPORTE TERRESTRE EN KUKRA F | 2,500,000.00 | 2,500,000.00 | 100.00 |
| CONSTRUCCIÓN DE COMPLEJO COMERCIAL CONGRESISTA HORATIO HODGSON EN EL | 11,000,000.00 | 11,000,000.00 | 100.00 |
| CONSTRUCCIÓN DEL CENTRO DE FORMACIÓN Y CAPACITACIÓN TÉCNICA REGIONAL EN | 3,600,000.00 | 3,600,000.00 | 100.00 |
| CONSTRUCCIÓN DE PUESTO DE SALUD EN EL BARRIO 19 DE JULIO EN BLUEFIELDS | 1,000,000.00 | 1,000,000.00 | 100.00 |
| OTRO GASTO DE CAPITAL | 1,000,000.00 | 1,000,000.00 | 100.00 |
| Función Parlamentaria | 500,000.00 | 500,000.00 | 100.00 |
| Servicios Regionales | 340,750.00 | 340,750.00 | 100.00 |
| Dirección y Coordinación Ejecutivas (Actividades Centrales) | 159,250.00 | 159,250.00 | 100.00 |
| 019 EMPRESA NICARAGÜENSE DE ACUEDUCTOS Y ALCANTARILLADOS S. | 612,599,000.00 | 264,366,053.19 | 43.15 |
| PROYECTOS | 612,599,000.00 | 264,366,053.19 | 43.15 |
| MEJORAMIENTO Y AMPLIACIÓN DEL SISTEMA DE AGUA POTABLE Y CONSTRUCCIÓN DEI | 240,598,000.00 | 92,983,227.02 | 38.65 |
| MEJORAMIENTO Y AMPLIACION DEL SISTEMA DE AGUA POTABLE DE LA CIUDAD DE CAM | 10,000.00 | 0.00 | 0.00 |
| AMPLIACIÓN DE LAS REDES DE AGUA POTABLE Y ALCANTARILLADO SANITARIO EN EL C | 5,000,000.00 | 3,990,000.00 | 79.80 |
| AMPLIACIÓN DE LAS REDES DE AGUA POTABLE EN LA CIUDAD DE JINOTEGA | 2,200,000.00 | 1,814,285.71 | 82.47 |
| MEJORAMIENTO DEL SISTEMA DE TRATAMIENTO DE AGUAS RESIDUALES DE MANAGU | 6,761,000.00 | 592,539.32 | 8.76 |
| CONSTRUCCIÓN Y EQUIPAMIENTO DE POZOS EN EL MUNICIPIO DE MANAGUA | 16,800,000.00 | 8,600,000.00 | 51.19 |
| AMPLIACIÓN DE LAS REDES DE AGUA POTABLE Y ALCANTARILLADO SANITARIO EN EL C | 44,726,371.00 | 26,515,224.48 | 59.28 |
| AMPLIACIÓN DE LAS REDES DE AGUA POTABLE Y ALCANTARILLADOS SANITARIO EN LA | 2,000,000.00 | 1,950,000.00 | 97.50 |
| AMPLIACIÓN DE LAS REDES DE AGUA POTABLE Y ALCANTARILLADO SANITARIO EN EL I | 4,000,000.00 | 4,000,000.00 | 100.00 |
| CONSTRUCCION Y EQUIPAMIENTO DE POZOS EN EL DEPARTAMENTO DE CHINANDEGA | 5,600,000.00 | 3,000,000.00 | 53.57 |
| CONSTRUCCION Y EQUIPAMIENTO DE POZO EN EL DEPARTAMENTO DE LEON | 8,400,000.00 | 6,900,000.00 | 82.14 |
| AMPLIACIÓN DE LAS REDES DE AGUA POTABLE Y ALCANTARILLADO SANITARIO EN EL I | 2,000,000.00 | 2,000,000.00 | 100.00 |
| CONSTRUCCION Y EQUIPAMIENTO DE POZOS EN LA REGION AUTONOMA DE LA DE RAC | 6,000,000.00 | 4,400,000.00 | 73.33 |
| MEJORAMIENTO DEL SISTEMA DE AGUA POTABLE Y CONSTRUCCIÓN DEL ALCANTARILL | 4,300,000.00 | 1,179,514.00 | 27.43 |
| MEJORAMIENTO DE LA CAPACIDAD OPERATIVA DE LA ESTACIÓN DE BOMBEO ELEVADO | 1,213,000.00 | 56,127.32 | 4.63 |
| MEJORAMIENTO DEL SISTEMA DE AGUA POTABLE Y CONSTRUCCIÓN DEL ALCANTARILL | 20,287,000.00 | 0.00 | 0.00 |
| AMPLIACIÓN DE LAS REDES DE AGUA POTABLE EN EL DEPARTAMENTO DE CARAZO | 5,000,000.00 | 4,963,157.90 | 99.26 |
| AMPLIACIÓN DE LAS REDES DE AGUA POTABLE EN EL DEPARTAMENTO DE CHONTALE | 4,000,000.00 | 3,684,615.39 | 92.12 |
| AMPLIACIÓN DE LAS REDES DE AGUA POTABLE EN LA RACCS | 2,100,000.00 | 1,000,000.00 | 47.62 |
| AMPLIACION DE LA COBERTURA DE MICRO MEDICION DE AGUA POTABLE A NIVEL NACI | 47,608,450.00 | 13,561,280.00 | 28.49 |
| MEJORAMIENTO Y AMPLIACION DE LOS SISTEMAS DE AGUA POTABLE Y ALCANTARILLAI | 97,649,511.00 | 27,246,812.88 | 27.90 |
| MEJORAMIENTO Y AMPLIACIÓN DEL SERVICIO DE AGUA POTABLE EN LA CIUDAD DE SAI | 50,652,668.00 | 32,802,553.62 | 64.76 |
| MEJORAMIENTO DEL SISTEMA DE AGUA POTABLE Y CONSTRUCCIÓN DEL ALCANTARILL | 3,680,000.00 | 0.00 | 0.00 |
| AMPLIACIÓN DE LAS REDES DE AGUA POTABLE Y ALCANTARILLADO SANITARIO EN EL C | 5,000,000.00 | 5,000,000.00 | 100.00 |
| AMPLIACIÓN DE LAS REDES DE AGUA POTABLE Y ALCANTARILLADO SANITARIO EN EL I | 5,000,000.00 | 4,870,588.23 | 97.41 |
| CONSTRUCCION Y EQUIPAMIENTO DE POZOS EN EL DEPARTAMENTO DE MADRIZ | 6,200,000.00 | 3,200,000.00 | 51.61 |
| MEJORAMIENTO DE LA CAPACIDAD DE PROCESAMIENTO DE LODOS DE LA PLANTA DE T | 1,213,000.00 | 56,127.32 | 4.63 |
| AMPLIACIÓN DE LAS REDES DE AGUA POTABLE Y ALCANTARILLADO SANITARIO EN EL C | 5,000,000.00 | 5,000,000.00 | 100.00 |
| AMPLIACIÓN DE LAS REDES DE AGUA POTABLE Y ALCANTARILLADO SANITARIO EN LA F | 4,000,000.00 | 1,400,000.00 | 35.00 |
| CONSTRUCCIÓN Y EQUIPAMIENTO DE POZOS EN EL DEPARTAMENTO DE MATAGALPA | 5,600,000.00 | 3,600,000.00 | 64.29 |
| 021 INSTITUTO DE LA VIVIENDA URBANA Y RURAL | 482,308,000.00 | 7,263,228.00 | 1.51 |
| PROYECTOS | 482,308,000.00 | 7,263,228.00 | 1.51 |
| CONSTRUCCIÓN DE VIVIENDAS A FAMILIAS PROTAGONISTAS DE INGRESOS MODERADC | 126,214,000.00 | 0.00 | 0.00 |
| MEJORAMIENTO DE VIVIENDAS A FAMILIAS PROTAGONISTAS DE INGRESOS BAJOS A NI' | 74,996,500.00 | 177,152.00 | 0.24 |

FILTRADO POR :

PARAMETROS ESPECIALES: Mes Inicial=1 / Mes Final=6

PRODUCCION 2017

Cuadro No. 11 - A

PRODUCCION 2017

PAGINA: 3 de 6

FECHA: 07/07/2017

HORA: 08:56:44 AM

REPORTE: PRPSIEP032

SUBSISTEMA : SIEP

APLICACION : ANEXO CIERF

ENTIDAD : DGP

USUARIO : DGP027

MINISTERIO DE HACIENDA Y CREDITO PUBLICO

DETALLE DE GASTO DE CAPITAL PARA ASIGNACIONES Y SUBVENCIONES (PROYECTOS Y

| DESCRIPCION | ACTUALIZADO | DEVENGADO | GRADO DE EJECUCION |
|--|-------------------------|-------------------------|--------------------|
| 18000 ASIGNACIONES Y SUBVENCIONES | | | |
| 021 INSTITUTO DE LA VIVIENDA URBANA Y RURAL | | | |
| PROYECTOS | | | |
| CONSTRUCCIÓN DE VIVIENDAS A FAMILIAS PROTAGONISTAS DE INGRESOS BAJOS A NI | 221,024,500.00 | 7,086,076.00 | 3.21 |
| MEJORAMIENTO DE VIVIENDAS A FAMILIAS PROTAGONISTAS DE INGRESOS MODERADO | 60,073,000.00 | 0.00 | 0.00 |
| 022 EMPRESA NACIONAL DE TRANSMISION ELECTRICA | 940,641,000.00 | 196,180,997.37 | 20.86 |
| PROYECTOS | 940,641,000.00 | 196,180,997.37 | 20.86 |
| CONSTRUCCIÓN DE RED DE DISTRIBUCIÓN ELÉCTRICA RURAL EN LOS DEPARTAMENTOS | 16,665,215.00 | 0.00 | 0.00 |
| CONSTRUCCIÓN SUBESTACIÓN Y LÍNEA DE TRANSMISIÓN 138 KV EN EL CUÁ Y LA DALIA | 10,988,216.00 | 5,294,344.00 | 48.18 |
| CONSTRUCCIÓN DE LÍNEAS DE TRANSMISIÓN PARA CONECTAR LAS PLANTAS EÓLICAS | 5,912,359.00 | 2,809,686.00 | 47.52 |
| CONSTRUCCIÓN DE RED DE DISTRIBUCIÓN ELÉCTRICA RURAL EN LOS DEPARTAMENTOS | 3,259,221.00 | 0.00 | 0.00 |
| NORMALIZACIÓN DEL SERVICIO ELÉCTRICO EN ASENTAMIENTOS SECTOR RACCN (PNE) | 5,231,534.00 | 0.00 | 0.00 |
| CONSTRUCCIÓN DE SUBESTACIÓN EN EL AEROPUERTO INTERNACIONAL AUGUSTO CÉSAR | 61,424,325.00 | 669,292.00 | 1.09 |
| NORMALIZACIÓN DEL SERVICIO ELÉCTRICO EN ASENTAMIENTOS SECTOR MANAGUA (PNE) | 136,262,734.00 | 15,327,503.78 | 11.25 |
| NORMALIZACIÓN DEL SERVICIO ELÉCTRICO EN ASENTAMIENTOS SECTOR NORTE (PNE) | 4,566,355.00 | 2,808,665.72 | 61.51 |
| CONSTRUCCIÓN SUBESTACIÓN SAN JUAN DEL SUR Y LÍNEA DE TRANSMISIÓN SAN JUAN | 90,242,991.00 | 1,550,318.00 | 1.72 |
| ELECTRIFICACIÓN DE NICARAGUA (PELNICA - FASE II) | 95,214,800.00 | 4,246,524.00 | 4.46 |
| NORMALIZACIÓN DEL SERVICIO ELÉCTRICO EN ASENTAMIENTOS SECTOR ORIENTE (PN) | 592,058.00 | 334,408.74 | 56.48 |
| AMPLIACIÓN DE LA RED DE DATOS DE BANDA ANCHA - ENATREL | 6,341,781.00 | 3,104,303.00 | 48.95 |
| CONSTRUCCIÓN DE SUBESTACIÓN CARLOS FONSECA Y LÍNEAS DE TRANSMISIÓN VILLA | 7,550,437.00 | 3,222,222.00 | 42.68 |
| AMPLIACIÓN Y REFUERZOS EN EL SISTEMA DE TRANSMISIÓN DE ELECTRICIDAD DE NIC | 12,263,479.00 | 5,395,530.00 | 44.00 |
| CONSTRUCCIÓN LÍNEA DE TRANSMISIÓN PARA CONECTAR LA PLANTA HIDROELÉCTRICA | 19,075,253.00 | 5,383,110.00 | 28.22 |
| CONSTRUCCIÓN SUBESTACIONES Y LÍNEAS DE TRANSMISIÓN EN YALÍ, OCOTAL, EL SAL | 5,912,359.00 | 2,809,686.00 | 47.52 |
| CONSTRUCCIÓN DE RED DE DISTRIBUCIÓN ELÉCTRICA RURAL EN LOS DEPARTAMENTOS | 3,724,823.00 | 0.00 | 0.00 |
| CONSTRUCCIÓN DE RED DE DISTRIBUCIÓN ELÉCTRICA RURAL EN LOS DEPARTAMENTOS | 437,374,395.00 | 141,455,067.31 | 32.34 |
| CONSTRUCCIÓN DE RED DE DISTRIBUCIÓN ELÉCTRICA RURAL EN LA RACCN (PNESER) | 1,862,411.00 | 0.00 | 0.00 |
| NORMALIZACIÓN DEL SERVICIO ELÉCTRICO EN ASENTAMIENTOS SECTOR OCCIDENTE (PNE) | 2,441,379.00 | 1,444,914.64 | 59.18 |
| NORMALIZACIÓN DEL SERVICIO ELÉCTRICO EN ASENTAMIENTOS SECTOR SUR (PNSEI) | 935,989.00 | 325,422.18 | 34.77 |
| NORMALIZACIÓN DEL SERVICIO ELÉCTRICO EN ASENTAMIENTOS SECTOR RACCN (PNE) | 12,798,886.00 | 0.00 | 0.00 |
| 023 UNIVERSIDADES Y CENTROS DE EDUCACIÓN TÉCNICA SUPERIOR | 503,749,031.00 | 251,874,516.00 | 50.00 |
| OTRO GASTO DE CAPITAL | 503,749,031.00 | 251,874,516.00 | 50.00 |
| Transferencia a las Universidades y Centros de educación Técnica Superior | 503,749,031.00 | 251,874,516.00 | 50.00 |
| 025 RADIO NICARAGUA | 1,146,281.00 | 1,146,281.00 | 100.00 |
| OTRO GASTO DE CAPITAL | 1,146,281.00 | 1,146,281.00 | 100.00 |
| Transferencia a Radio Nicaragua | 1,146,281.00 | 1,146,281.00 | 100.00 |
| 027 TRANSFERENCIA MUNICIPAL | 5,738,169,515.00 | 4,095,709,533.00 | 71.38 |
| PROYECTOS | 5,738,169,515.00 | 4,095,709,533.00 | 71.38 |
| TRANSFERENCIAS MUNICIPALES PARA PROYECTOS DE INVERSIÓN | 5,738,169,515.00 | 4,095,709,533.00 | 71.38 |
| 034 DIRECCIÓN GENERAL DE INGRESOS | 17,051,000.00 | 11,101,333.00 | 65.11 |
| OTRO GASTO DE CAPITAL | 17,051,000.00 | 11,101,333.00 | 65.11 |
| Actividades Centrales | 17,051,000.00 | 11,101,333.00 | 65.11 |
| 035 DIRECCIÓN GENERAL DE SERVICIOS ADUANEROS | 226,170,000.00 | 90,759,645.00 | 40.13 |
| PROYECTOS | 7,341,223.00 | 2,977,642.00 | 40.56 |
| REEMPLAZO DE LAS OFICINAS DE ADMINISTRACIÓN DE ADUANA | 7,341,223.00 | 2,977,642.00 | 40.56 |
| OTRO GASTO DE CAPITAL | 218,828,777.00 | 87,782,003.00 | 40.11 |
| Actividades Centrales de Apoyo | 218,828,777.00 | 87,782,003.00 | 40.11 |
| 074 FONDO DE MANTENIMIENTO VIAL | 2,340,000.00 | 952,884.05 | 40.72 |
| OTRO GASTO DE CAPITAL | 2,340,000.00 | 952,884.05 | 40.72 |
| Dirección y Coordinación Ejecutiva | 2,340,000.00 | 952,884.05 | 40.72 |
| 075 ORDENAMIENTO DE LA PROPIEDAD | 50,765,466.00 | 5,699,753.00 | 11.23 |
| PROYECTOS | 9,025,014.00 | 0.00 | 0.00 |
| CONSTRUCCIÓN DE LA OFICINA DE CATASTRO - INETER EN OCOTAL, NUEVA SEGOVIA | 1,241,393.00 | 0.00 | 0.00 |
| MEJORAMIENTO DE LA OFICINA DE CATASTRO FÍSICO DE INETER EN JINOTEGA | 1,021,700.00 | 0.00 | 0.00 |

FILTRADO POR :

PARAMETROS ESPECIALES: Mes Inicial=1 / Mes Final=6

PRODUCCION 2017

Cuadro No. 11 - A

PRODUCCION 2017

PAGINA: 4 de 6

FECHA: 07/07/2017

HORA: 08:56:44 AM

REPORTE: PRPSIEP032

SUBSISTEMA : SIEP

APLICACION : ANEXO CIERF

ENTIDAD : DGP

USUARIO : DGP027

MINISTERIO DE HACIENDA Y CREDITO PUBLICO

DETALLE DE GASTO DE CAPITAL PARA ASIGNACIONES Y SUBVENCIONES (PROYECTOS Y

| DESCRIPCION | ACTUALIZADO | DEVENGADO | GRADO DE EJECUCION |
|---|-----------------------|-----------------------|--------------------|
| 18000 ASIGNACIONES Y SUBVENCIONES | | | |
| 075 ORDENAMIENTO DE LA PROPIEDAD | | | |
| PROYECTOS | | | |
| HABILITACIÓN DEL CENTRO DE DATOS PRIMARIO DEL CATASTRO Y REGISTRO PÚBLICO | 6,761,921.00 | 0.00 | 0.00 |
| OTRO GASTO DE CAPITAL | 41,740,452.00 | 5,699,753.00 | 13.66 |
| Transferencia al Ordenamiento de la Propiedad | 41,740,452.00 | 5,699,753.00 | 13.66 |
| 078 LA GACETA | 305,000.00 | 305,000.00 | 100.00 |
| OTRO GASTO DE CAPITAL | 305,000.00 | 305,000.00 | 100.00 |
| Transferencias a La Gaceta | 305,000.00 | 305,000.00 | 100.00 |
| 096 EMPRESA PORTUARIA NACIONAL | 50,000,000.00 | 29,451,706.00 | 58.90 |
| OTRO GASTO DE CAPITAL | 50,000,000.00 | 29,451,706.00 | 58.90 |
| Transferencia a la Empresa Portuaria Nacional | 50,000,000.00 | 29,451,706.00 | 58.90 |
| 112 CONSEJO NACIONAL DEL DEPORTE, LA EDUCACION FISICA Y LA RECREACION | 98,983,800.00 | 57,655,932.75 | 58.25 |
| PROYECTOS | 98,759,371.00 | 57,513,872.75 | 58.24 |
| MEJORAMIENTO Y AMPLIACIÓN DE GIMNASIOS DEPORTIVOS | 3,000,000.00 | 2,860,309.98 | 95.34 |
| MEJORAMIENTO Y AMPLIACIÓN DEL COMPLEJO DEL INSTITUTO NICARAGUENSE DE DEPORTE | 43,259,371.00 | 24,879,494.72 | 57.51 |
| MEJORAMIENTO Y AMPLIACIÓN DEL COMPLEJO DEPORTIVO POLIDEPORTIVO ESPAÑA | 52,500,000.00 | 29,774,068.05 | 56.71 |
| OTRO GASTO DE CAPITAL | 224,429.00 | 142,060.00 | 63.30 |
| Fondo para el Desarrollo, Administración, Mantenimiento y Construcción de Infraestructura Deportiva | 31,815.00 | 0.00 | 0.00 |
| Federaciones Deportivas Nacionales | 175,328.00 | 142,060.00 | 81.03 |
| Copa de Boxeo Alexis Argüello | 17,286.00 | 0.00 | 0.00 |
| 115 ALCALDIA DE MANAGUA | 300,500,000.00 | 300,500,000.00 | 100.00 |
| PROYECTOS | 300,500,000.00 | 300,500,000.00 | 100.00 |
| CONSTRUCCIÓN Y EQUIPAMIENTO DEL ESTADIO NACIONAL DE BÉISBOL EN MANAGUA | 300,500,000.00 | 300,500,000.00 | 100.00 |
| 137 INSTITUTO NICARAGÜENSE DE DEPORTES | 90,153,000.00 | 90,153,000.00 | 100.00 |
| PROYECTOS | 90,153,000.00 | 90,153,000.00 | 100.00 |
| APORTE PARA CONSTRUCCIÓN DE INSTALACIONES DEPORTIVAS | 90,153,000.00 | 90,153,000.00 | 100.00 |
| 138 TEATRO NACIONAL RUBÉN DARÍO | 10,000,000.00 | 620,238.24 | 6.20 |
| PROYECTOS | 10,000,000.00 | 620,238.24 | 6.20 |
| MEJORAMIENTO DE LA INFRAESTRUCTURA DEL TEATRO NACIONAL RUBÉN DARÍO | 10,000,000.00 | 620,238.24 | 6.20 |
| 139 INSTITUTO NICARAGÜENSE DE CULTURA | 15,521,626.00 | 14,891,626.00 | 95.94 |
| PROYECTOS | 15,000,000.00 | 14,370,000.00 | 95.80 |
| MEJORAMIENTO DE LA INFRAESTRUCTURA DEL SITIO HISTÓRICO PALACIO NACIONAL DE CULTURA | 7,764,000.00 | 7,134,000.00 | 91.89 |
| HABILITACIÓN Y EQUIPAMIENTO DEL CENTRO CULTURAL COLONIA DAMBACH EN MANAGUA | 1,974,000.00 | 1,974,000.00 | 100.00 |
| MEJORAMIENTO DE LA INFRAESTRUCTURA DEL SALÓN HISTÓRICO DEL TEATRO NICARAGÜENSE | 5,262,000.00 | 5,262,000.00 | 100.00 |
| OTRO GASTO DE CAPITAL | 521,626.00 | 521,626.00 | 100.00 |
| Conservación y Promoción del Patrimonio Cultural | 521,626.00 | 521,626.00 | 100.00 |
| 141 INSTITUTO NICARAGÜENSE DE LA PESCA Y ACUICULTURA | 884,913.00 | 21,145.00 | 2.39 |
| PROYECTOS | 661,113.00 | 0.00 | 0.00 |
| CONSTRUCCION DELEGACION EN CORN ISLAND | 661,113.00 | 0.00 | 0.00 |
| OTRO GASTO DE CAPITAL | 223,800.00 | 21,145.00 | 9.45 |
| Actividades Centrales | 223,800.00 | 21,145.00 | 9.45 |
| 172 GOBIERNO TERRITORIAL INDIGENA DEL ALTO WANGKI Y BOCAJ | 3,400,000.00 | 894,079.00 | 26.30 |
| OTRO GASTO DE CAPITAL | 3,400,000.00 | 894,079.00 | 26.30 |
| Gobierno Territorial Indígena del Alto Wangki y Bocaj | 3,400,000.00 | 894,079.00 | 26.30 |
| 175 GOBIERNO TERRITORIAL AWALTARA LUHPIA NANI TASBAYA | 960,000.00 | 960,000.00 | 100.00 |
| OTRO GASTO DE CAPITAL | 960,000.00 | 960,000.00 | 100.00 |
| Gobierno Territorial Awaltara Luhpia Nani Tasbaya | 960,000.00 | 960,000.00 | 100.00 |
| 178 INSTITUTO NACIONAL TECNOLÓGICO (INATEC) | 31,772,000.00 | 5,721,333.95 | 18.01 |
| PROYECTOS | 31,772,000.00 | 5,721,333.95 | 18.01 |
| REEMPLAZO, AMPLIACIÓN Y EQUIPAMIENTO DEL INSTITUTO TÉCNICO ADMINISTRACIÓN | 17,403,985.00 | 0.00 | 0.00 |
| REEMPLAZO Y EQUIPAMIENTO DEL INSTITUTO TÉCNICO AGROPECUARIO MARCOS HOY | 6,936,480.55 | 2,144,608.34 | 30.92 |

FILTRADO POR :

PARAMETROS ESPECIALES: Mes Inicial=1 / Mes Final=6

PRODUCCION 2017

Cuadro No. 11 - A

PRODUCCION 2017

PAGINA: 5 de 6

SUBSISTEMA : SIEP

APLICACION : ANEXO CIERF

MINISTERIO DE HACIENDA Y CREDITO PUBLICO

FECHA: 07/07/2017

ENTIDAD : DGP

HORA: 08:56:44 AM

USUARIO : DGP027

DETALLE DE GASTO DE CAPITAL PARA ASIGNACIONES Y SUBVENCIONES (PROYECTOS Y

REPORTE: PRPSIEP032

| DESCRIPCION | ACTUALIZADO | DEVENGADO | GRADO DE EJECUCION |
|--|---------------------|-------------------|--------------------|
| 18000 ASIGNACIONES Y SUBVENCIONES | | | |
| 178 INSTITUTO NACIONAL TECNOLÓGICO (INATEC) | | | |
| PROYECTOS | | | |
| MEJORAMIENTO Y EQUIPAMIENTO DEL INSTITUTO POLITÉCNICO ONOFRE MARTÍNEZ EN | 7,431,534.45 | 3,576,725.61 | 48.13 |
| 189 GOBIERNO TERRITORIAL RAMA - KRIOL | 1,000,000.00 | 500,000.00 | 50.00 |
| OTRO GASTO DE CAPITAL | 1,000,000.00 | 500,000.00 | 50.00 |
| Gobierno Territorial Rama - Kriol | 1,000,000.00 | 500,000.00 | 50.00 |
| 190 GOBIERNO TERRITORIAL WANKI MAYA RIO COCO ABAJO | 640,000.00 | 320,000.00 | 50.00 |
| OTRO GASTO DE CAPITAL | 640,000.00 | 320,000.00 | 50.00 |
| Gobierno Territorial Wanki Maya Rio Coco Abajo | 640,000.00 | 320,000.00 | 50.00 |
| 194 GOBIERNO TERRITORIAL SAUNI ARUNGKA (MATUMBAK) | 760,000.00 | 380,000.00 | 50.00 |
| OTRO GASTO DE CAPITAL | 760,000.00 | 380,000.00 | 50.00 |
| Gobierno Territorial Sauni Arungka (Matumbak) | 760,000.00 | 380,000.00 | 50.00 |
| 201 GOBIERNO TERRITORIAL TWAHKA | 720,000.00 | 720,000.00 | 100.00 |
| OTRO GASTO DE CAPITAL | 720,000.00 | 720,000.00 | 100.00 |
| Gobierno Territorial Twahka | 720,000.00 | 720,000.00 | 100.00 |
| 202 GOBIERNO TERRITORIAL WANGKI LI AUBRA | 640,000.00 | 0.00 | 0.00 |
| OTRO GASTO DE CAPITAL | 640,000.00 | 0.00 | 0.00 |
| Gobierno Territorial Wangki Li Aubra | 640,000.00 | 0.00 | 0.00 |
| 203 GOBIERNO TERRITORIAL PRINZU AUHYA UN | 600,000.00 | 300,000.00 | 50.00 |
| OTRO GASTO DE CAPITAL | 600,000.00 | 300,000.00 | 50.00 |
| Gobierno Territorial Prinzu Auhya Un | 600,000.00 | 300,000.00 | 50.00 |
| 204 GOBIERNO TERRITORIAL MAYANGNA SAUNI AS | 880,000.00 | 0.00 | 0.00 |
| OTRO GASTO DE CAPITAL | 880,000.00 | 0.00 | 0.00 |
| Gobierno Territorial Mayangna Sauni As | 880,000.00 | 0.00 | 0.00 |
| 219 GOBIERNO TERRITORIAL INDIGENA SAUNI BAS (SIKILTA) | 560,000.00 | 280,000.00 | 50.00 |
| OTRO GASTO DE CAPITAL | 560,000.00 | 280,000.00 | 50.00 |
| Gobierno Territorial Indígena Sauni Bas (Sikilta) | 560,000.00 | 280,000.00 | 50.00 |
| 220 GOBIERNO TERRITORIAL INDIGENA AMASAU (AWASTIGNI) | 520,000.00 | 260,000.00 | 50.00 |
| OTRO GASTO DE CAPITAL | 520,000.00 | 260,000.00 | 50.00 |
| Gobierno Territorial Indígena Amasau (Awastigni) | 520,000.00 | 260,000.00 | 50.00 |
| 221 GOBIERNO TERRITORIAL INDIGENA TWI-TASBA RAYA | 560,000.00 | 132,000.00 | 23.57 |
| OTRO GASTO DE CAPITAL | 560,000.00 | 132,000.00 | 23.57 |
| Gobierno Territorial Indígena Twi-Tasba Raya | 560,000.00 | 132,000.00 | 23.57 |
| 222 GOBIERNO TERRITORIAL INDIGENA LILAMNI | 760,000.00 | 380,000.00 | 50.00 |
| OTRO GASTO DE CAPITAL | 760,000.00 | 380,000.00 | 50.00 |
| Gobierno Territorial Indígena Lilamni | 760,000.00 | 380,000.00 | 50.00 |
| 223 GOBIERNO TERRITORIAL INDIGENA PRINZU AWALA | 560,000.00 | 280,000.00 | 50.00 |
| OTRO GASTO DE CAPITAL | 560,000.00 | 280,000.00 | 50.00 |
| Gobierno Territorial Indígena Prinzu Awala | 560,000.00 | 280,000.00 | 50.00 |
| 224 GOBIERNO TERRITORIAL INDIGENA CUENCA DE LAGUNA DE PERLAS | 880,000.00 | 0.00 | 0.00 |
| OTRO GASTO DE CAPITAL | 880,000.00 | 0.00 | 0.00 |
| Gobierno Territorial Indígena Cuenca de Laguna de Perlas | 880,000.00 | 0.00 | 0.00 |
| 225 GOBIERNO TERRITORIAL INDIGENA TAWIRA | 560,000.00 | 560,000.00 | 100.00 |
| OTRO GASTO DE CAPITAL | 560,000.00 | 560,000.00 | 100.00 |
| Gobierno Territorial Indígena Tawira | 560,000.00 | 560,000.00 | 100.00 |
| 226 GOBIERNO DE LA NACION SUMU MAYANGNA | 1,160,000.00 | 576,800.00 | 49.72 |
| OTRO GASTO DE CAPITAL | 1,160,000.00 | 576,800.00 | 49.72 |
| Gobierno de la Nación Sumu Mayangna | 1,160,000.00 | 576,800.00 | 49.72 |

FILTRADO POR :

PARAMETROS ESPECIALES: Mes Inicial=1 / Mes Final=6

PRODUCCION 2017

Cuadro No. 11 - A

PRODUCCION 2017

PAGINA: 6 de 6

FECHA: 07/07/2017

HORA: 08:56:44 AM

REPORTE: PRPSIEP032

SUBSISTEMA : SIEP

APLICACION : ANEXO CIERF

ENTIDAD : DGP

USUARIO : DGP027

MINISTERIO DE HACIENDA Y CREDITO PUBLICO

DETALLE DE GASTO DE CAPITAL PARA ASIGNACIONES Y SUBVENCIONES (PROYECTOS Y

| DESCRIPCION | ACTUALIZADO | DEVENGADO | GRADO DE EJECUCION |
|--|-------------------------|-------------------------|--------------------|
| 18000 ASIGNACIONES Y SUBVENCIONES | | | |
| 233 FONDO DE PREINVERSIÓN | 60,000,000.00 | 0.00 | 0.00 |
| PROYECTOS | 60,000,000.00 | 0.00 | 0.00 |
| ESTUDIOS DE PREINVERSIÓN | 60,000,000.00 | 0.00 | 0.00 |
| 234 GOBIERNO TERRITORIAL INDIGENA Y AFRODESCENDIENTE KARATA | 760,000.00 | 760,000.00 | 100.00 |
| OTRO GASTO DE CAPITAL | 760,000.00 | 760,000.00 | 100.00 |
| Gobierno Territorial Indígena y Afrodescendiente Karata | 760,000.00 | 760,000.00 | 100.00 |
| 235 GOBIERNO TERRITORIAL INDIGENA TWI WAUPASA | 560,000.00 | 280,000.00 | 50.00 |
| OTRO GASTO DE CAPITAL | 560,000.00 | 280,000.00 | 50.00 |
| Gobierno Territorial Indígena Twi Waupasa | 560,000.00 | 280,000.00 | 50.00 |
| 236 GOBIERNO TERRITORIAL INDIGENA TASBA PRI MATRIZ INDIGENA | 760,000.00 | 380,000.00 | 50.00 |
| OTRO GASTO DE CAPITAL | 760,000.00 | 380,000.00 | 50.00 |
| Gobierno Territorial Indígena Tasba Pri Matriz Indígena | 760,000.00 | 380,000.00 | 50.00 |
| 237 GOBIERNO TERRITORIAL INDIGENA YAHBRA TWI | 560,000.00 | 280,000.00 | 50.00 |
| OTRO GASTO DE CAPITAL | 560,000.00 | 280,000.00 | 50.00 |
| Gobierno Territorial Indígena Yahbra Twi | 560,000.00 | 280,000.00 | 50.00 |
| 238 GOBIERNO TERRITORIAL TASBA PAUNI | 440,000.00 | 220,000.00 | 50.00 |
| OTRO GASTO DE CAPITAL | 440,000.00 | 220,000.00 | 50.00 |
| Gobierno Territorial Tasba Pauni | 440,000.00 | 220,000.00 | 50.00 |
| 239 INSTITUTO NACIONAL FORESTAL | 122,000.00 | 0.00 | 0.00 |
| OTRO GASTO DE CAPITAL | 122,000.00 | 0.00 | 0.00 |
| Instituto Nacional Forestal | 122,000.00 | 0.00 | 0.00 |
| 240 INSTITUTO DE PROTECCIÓN Y SANIDAD AGROPECUARIA | 301,766,000.00 | 20,544,827.00 | 6.81 |
| PROYECTOS | 295,766,000.00 | 20,042,612.43 | 6.78 |
| CONSTRUCCIÓN DEL PUESTO DE CUARENTENA AGROPECUARIA EN EL RAMA | 4,896,165.00 | 1,950,760.38 | 39.84 |
| CONSTRUCCIÓN DEL PUESTO DE CUARENTENA AGROPECUARIA EN MANAGUA | 4,036,730.00 | 2,781,917.12 | 68.92 |
| CONSTRUCCIÓN DEL EDIFICIO ADMINISTRATIVO DEL INSTITUTO DE PROTECCIÓN Y SAN | 33,142,027.64 | 569,915.88 | 1.72 |
| CONSTRUCCIÓN DEL LABORATORIO DE DIAGNÓSTICO FITOSANITARIO EN MANAGUA | 98,783,266.00 | 7,747,024.26 | 7.84 |
| CONSTRUCCIÓN DEL LABORATORIO DE MICROBIOLOGÍA EN MANAGUA | 44,549,901.00 | 6,289,738.83 | 14.12 |
| CONSTRUCCIÓN DEL LABORATORIO DE RESIDUOS BIOLÓGICOS Y QUÍMICOS | 106,291,130.36 | 524,946.36 | 0.49 |
| CONSTRUCCIÓN DEL PUESTO DE CUARENTENA AGROPECUARIA EN CORINTO | 4,066,780.00 | 178,309.60 | 4.38 |
| OTRO GASTO DE CAPITAL | 6,000,000.00 | 502,214.57 | 8.37 |
| Instituto de Protección y Sanidad Agropecuaria | 6,000,000.00 | 502,214.57 | 8.37 |
| 243 GOBIERNO COMUNAL CREOL-BLUEFIELDS | 440,000.00 | 220,000.00 | 50.00 |
| OTRO GASTO DE CAPITAL | 440,000.00 | 220,000.00 | 50.00 |
| Gobierno Comunal Creol-Bluefields | 440,000.00 | 220,000.00 | 50.00 |
| 248 GOBIERNO COMUNAL WANGKI AWALA KUPIA | 320,000.00 | 160,000.00 | 50.00 |
| OTRO GASTO DE CAPITAL | 320,000.00 | 160,000.00 | 50.00 |
| Gobierno Comunal Wangki Awala Kupia | 320,000.00 | 160,000.00 | 50.00 |
| 249 COMISION NACIONAL DE REGISTRO Y CONTROL DE SUSTANCIAS TOXI | 708,111.00 | 708,111.00 | 100.00 |
| OTRO GASTO DE CAPITAL | 708,111.00 | 708,111.00 | 100.00 |
| Comisión Nacional de Registro y Control de Sustancias Tóxicas | 708,111.00 | 708,111.00 | 100.00 |
| TOTAL GENERAL --> | 9,969,015,760.00 | 5,586,063,752.96 | 56.03 |

FILTRADO POR :

PARAMETROS ESPECIALES: Mes Inicial=1 / Mes Final=6

PRODUCCION 2017

Cuadro No. 12

PRODUCCION 2017

PAGINA: 1 de 10

FECHA: 07/07/2017

MINISTERIO DE HACIENDA Y CREDITO PUBLICO

HORA: 08:59:05 AM

REPORTE: PRPSIEP131A

SUBSISTEMA : SIEP
 APLICACION : ANEXO CIEF
 ENTIDAD : DGP
 USUARIO : DGP027

PRESUPUESTO EJECUTADO DE PROYECTOS DE INVERSION Y OTROS GASTOS
 DE CAPITAL POR INSTITUCION, PROGRAMA Y FUENTES DE FINANCIAMIENTO

DE: ENERO A: JUNIO

| ENTIDAD/ PROGRAMA / PROYECTO | Recursos del Tesoro | Rentas con Destino Espec. | Rentas del Tesoro/Alivio | Donaciones Externas | Prestamos Externos | Total |
|---|----------------------|---------------------------|--------------------------|---------------------|--------------------|----------------------|
| ASAMBLEA NACIONAL | 546,034.89 | 0.00 | 0.00 | 0.00 | 0.00 | 546,034.89 |
| ACTIVIDADES CENTRALES | 546,034.89 | 0.00 | 0.00 | 0.00 | 0.00 | 546,034.89 |
| Servicios Administrativos Financieros | 546,034.89 | 0.00 | 0.00 | 0.00 | 0.00 | 546,034.89 |
| CORTE SUPREMA DE JUSTICIA | 99,004,628.98 | 0.00 | 0.00 | 0.00 | 0.00 | 99,004,628.98 |
| ADMINISTRACIÓN DE JUSTICIA | 54,541,383.85 | 0.00 | 0.00 | 0.00 | 0.00 | 54,541,383.85 |
| CONSTRUCCIÓN DEL COMPLEJO JUDICIAL DEPARTAMENTAL EN BOACO | 18,981,519.42 | 0.00 | 0.00 | 0.00 | 0.00 | 18,981,519.42 |
| CONSTRUCCIÓN DEL COMPLEJO JUDICIAL DEPARTAMENTAL EN OCOTAL | 21,587,384.82 | 0.00 | 0.00 | 0.00 | 0.00 | 21,587,384.82 |
| Resolver Apelaciones, Recursos y diligencias interpuestas. | 13,566,603.66 | 0.00 | 0.00 | 0.00 | 0.00 | 13,566,603.66 |
| Resolver los recursos, acciones, diligencias y otros tramites interpuestos | 405,875.95 | 0.00 | 0.00 | 0.00 | 0.00 | 405,875.95 |
| INSCRIPCIÓN Y CERTIFICACIONES | 38,812,308.53 | 0.00 | 0.00 | 0.00 | 0.00 | 38,812,308.53 |
| Servicios de Inscripción y Certificaciones | 10,303,192.11 | 0.00 | 0.00 | 0.00 | 0.00 | 10,303,192.11 |
| CONSTRUCCIÓN DEL EDIFICIO REGISTRO PÚBLICO DE MANAGUA | 28,509,116.42 | 0.00 | 0.00 | 0.00 | 0.00 | 28,509,116.42 |
| INSTITUTO DE MEDICINA LEGAL | 5,650,936.60 | 0.00 | 0.00 | 0.00 | 0.00 | 5,650,936.60 |
| Emitir dictámenes en materia de su especialidad. | 5,650,936.60 | 0.00 | 0.00 | 0.00 | 0.00 | 5,650,936.60 |
| CONTRALORÍA GENERAL DE LA REPÚBLICA | 495,631.00 | 0.00 | 0.00 | 0.00 | 0.00 | 495,631.00 |
| ACTIVIDADES ADMINISTRATIVAS Y APOYO TÉCNICO A LA GESTIÓN INSTI | 133,743.50 | 0.00 | 0.00 | 0.00 | 0.00 | 133,743.50 |
| Servicio de Auditoría Interna | 76,399.00 | 0.00 | 0.00 | 0.00 | 0.00 | 76,399.00 |
| Dirección Superior | 7,440.50 | 0.00 | 0.00 | 0.00 | 0.00 | 7,440.50 |
| Servicio Administrativo Financiero | 10,925.00 | 0.00 | 0.00 | 0.00 | 0.00 | 10,925.00 |
| Servicio de Relaciones Internacionales y Proyectos | 38,979.00 | 0.00 | 0.00 | 0.00 | 0.00 | 38,979.00 |
| FISCALIZACIÓN Y CONTROL EXTERNO GUBERNAMENTAL | 7,440.50 | 0.00 | 0.00 | 0.00 | 0.00 | 7,440.50 |
| Dirección y Coordinación Servicio de Auditoría Sectorial y Regional | 7,440.50 | 0.00 | 0.00 | 0.00 | 0.00 | 7,440.50 |
| ASESORÍA LEGAL Y GESTIÓN JUDICIAL EN LA ADMINISTRACIÓN PÚBLIC | 7,440.50 | 0.00 | 0.00 | 0.00 | 0.00 | 7,440.50 |
| Dirección y Coordinación de Asesoría Legal y Gestión Judicial | 7,440.50 | 0.00 | 0.00 | 0.00 | 0.00 | 7,440.50 |
| FORTALECIMIENTO DE LAS CAPACIDADES TÉCNICAS GUBERNAMENTAL | 347,006.50 | 0.00 | 0.00 | 0.00 | 0.00 | 347,006.50 |
| Actualizar las Normas de Control y Fiscalización: y seguimiento al cumplimiento c | 111,846.00 | 0.00 | 0.00 | 0.00 | 0.00 | 111,846.00 |
| Capacitar a los Servidores Públicos en materia de competencia de la CGR | 126,866.00 | 0.00 | 0.00 | 0.00 | 0.00 | 126,866.00 |
| Dirección y Coordinación del Control, Formación y Normativa Técnica | 108,294.50 | 0.00 | 0.00 | 0.00 | 0.00 | 108,294.50 |
| PRESIDENCIA DE LA REPÚBLICA | 1,221,260.86 | 0.00 | 0.00 | 0.00 | 0.00 | 1,221,260.86 |
| SECRETARÍA ADMINISTRATIVA DE LA PRESIDENCIA | 1,077,294.36 | 0.00 | 0.00 | 0.00 | 0.00 | 1,077,294.36 |
| Servicios Administrativos Financieros | 38,480.25 | 0.00 | 0.00 | 0.00 | 0.00 | 38,480.25 |
| Servicios de Informática | 1,038,814.11 | 0.00 | 0.00 | 0.00 | 0.00 | 1,038,814.11 |
| DESPACHO DE LA PRESIDENCIA | 143,966.50 | 0.00 | 0.00 | 0.00 | 0.00 | 143,966.50 |
| Despacho de la Presidencia | 4,000.00 | 0.00 | 0.00 | 0.00 | 0.00 | 4,000.00 |
| Servicios de Ética Pública | 139,966.50 | 0.00 | 0.00 | 0.00 | 0.00 | 139,966.50 |
| MINISTERIO DE GOBERNACIÓN | 61,953,449.55 | 142,771.40 | 0.00 | 0.00 | 0.00 | 62,096,220.95 |
| SISTEMA PENITENCIARIO NACIONAL | 59,598,727.49 | 0.00 | 0.00 | 0.00 | 0.00 | 59,598,727.49 |
| CONSTRUCCIÓN Y EQUIPAMIENTO DEL CENTRO PENITENCIARIO DE BLUE | 43,258,058.08 | 0.00 | 0.00 | 0.00 | 0.00 | 43,258,058.08 |
| Servicio de Tratamiento Penitenciario | 5,030,961.02 | 0.00 | 0.00 | 0.00 | 0.00 | 5,030,961.02 |
| AMPLIACIÓN DE LA CAPACIDAD DE ALBERGUE DE LOS ESTABLECIMIENTC | 11,309,708.39 | 0.00 | 0.00 | 0.00 | 0.00 | 11,309,708.39 |
| MIGRACIÓN Y EXTRANJERÍA | 1,444,197.34 | 41,251.70 | 0.00 | 0.00 | 0.00 | 1,485,449.04 |
| Dirección y Coordinación, Migración y Extranjería | 1,444,197.34 | 41,251.70 | 0.00 | 0.00 | 0.00 | 1,485,449.04 |
| BOMBEROS DE NICARAGUA | 0.00 | 101,519.70 | 0.00 | 0.00 | 0.00 | 101,519.70 |
| Servicio de Extinción de Incendios Búsqueda y Rescate | 0.00 | 49,644.70 | 0.00 | 0.00 | 0.00 | 49,644.70 |
| Dirección y Coordinación, Bomberos de Nicaragua | 0.00 | 51,875.00 | 0.00 | 0.00 | 0.00 | 51,875.00 |
| SERVICIOS A CONNACIONALES Y DIPLOMÁTICOS | 910,524.72 | 0.00 | 0.00 | 0.00 | 0.00 | 910,524.72 |
| Dirección y Coordinación Servicios a Connacionales y Diplomáticos | 910,524.72 | 0.00 | 0.00 | 0.00 | 0.00 | 910,524.72 |
| MINISTERIO DE RELACIONES EXTERIORES | 7,485,361.03 | 0.00 | 0.00 | 0.00 | 0.00 | 7,485,361.03 |
| ACTIVIDADES CENTRALES | 325,654.28 | 0.00 | 0.00 | 0.00 | 0.00 | 325,654.28 |
| Dirección y Coordinación de Actividades Centrales | 14,863.75 | 0.00 | 0.00 | 0.00 | 0.00 | 14,863.75 |
| Administración y Finanzas | 310,790.53 | 0.00 | 0.00 | 0.00 | 0.00 | 310,790.53 |

FILTRADO POR :

PARAMETROS ESPECIALES: Mes Inicial (MM)=1 / Mes Final (MM)=6

Cuadro No. 12

PRODUCCION 2017

PAGINA: 2 de 10

FECHA: 07/07/2017

MINISTERIO DE HACIENDA Y CREDITO PUBLICO

HORA: 08:59:05 AM

REPORTE: PRPSIEP131A

SUBSISTEMA : SIEP
 APLICACION : ANEXO CIEF
 ENTIDAD : DGP
 USUARIO : DGP027

PRESUPUESTO EJECUTADO DE PROYECTOS DE INVERSION Y OTROS GASTOS
 DE CAPITAL POR INSTITUCION, PROGRAMA Y FUENTES DE FINANCIAMIENTO

DE: ENERO A: JUNIO

| ENTIDAD/ PROGRAMA / PROYECTO | Recursos del Tesoro | Rentas con Destino Espec. | Rentas del Tesoro/Alivio | Donaciones Externas | Prestamos Externos | Total |
|--|----------------------|---------------------------|--------------------------|----------------------|----------------------|-----------------------|
| MINISTERIO DE RELACIONES EXTERIORES | 7,485,361.03 | 0.00 | 0.00 | 0.00 | 0.00 | 7,485,361.03 |
| PROYECTOS CENTRALES | 7,159,706.75 | 0.00 | 0.00 | 0.00 | 0.00 | 7,159,706.75 |
| REHABILITACIÓN DEL CENTRO DE DOCUMENTACIÓN MINREX | 7,159,706.75 | 0.00 | 0.00 | 0.00 | 0.00 | 7,159,706.75 |
| MINISTERIO DE DEFENSA | 79,016,496.00 | 0.00 | 0.00 | 0.00 | 0.00 | 79,016,496.00 |
| DEFENSA NACIONAL | 79,016,496.00 | 0.00 | 0.00 | 0.00 | 0.00 | 79,016,496.00 |
| Defensa Nacional | 79,016,496.00 | 0.00 | 0.00 | 0.00 | 0.00 | 79,016,496.00 |
| MINISTERIO DE HACIENDA Y CRÉDITO PÚBLICO | 247,471.48 | 0.00 | 0.00 | 128,363.93 | 76,252,349.24 | 76,628,184.65 |
| ACTIVIDADES CENTRALES | 247,471.48 | 0.00 | 0.00 | 0.00 | 0.00 | 247,471.48 |
| Servicios Administrativos Financieros | 173,336.73 | 0.00 | 0.00 | 0.00 | 0.00 | 173,336.73 |
| Seguridad y Emergencia | 74,134.75 | 0.00 | 0.00 | 0.00 | 0.00 | 74,134.75 |
| MODERNIZACIÓN DEL SISTEMA DE ADMINISTRACIÓN FINANCIERA (PMSA) | 0.00 | 0.00 | 0.00 | 0.00 | 33,080,329.90 | 33,080,329.90 |
| Infraestructura Tecnológica | 0.00 | 0.00 | 0.00 | 0.00 | 6,249,380.71 | 6,249,380.71 |
| Recopilación Electrónica de Datos | 0.00 | 0.00 | 0.00 | 0.00 | 1,554,210.39 | 1,554,210.39 |
| Servicios Administrativos y Financieros del PMSAF | 0.00 | 0.00 | 0.00 | 0.00 | 65,275.94 | 65,275.94 |
| Diseño Funcional y Plan Estratégico de Capacitación del SIGAF | 0.00 | 0.00 | 0.00 | 0.00 | 9,817,018.48 | 9,817,018.48 |
| Diseño e implementación de una cartografía digital polivalente | 0.00 | 0.00 | 0.00 | 0.00 | 7,485,471.48 | 7,485,471.48 |
| Coordinación Técnica PMSAF | 0.00 | 0.00 | 0.00 | 0.00 | 365,353.44 | 365,353.44 |
| Fortalecimiento del CCPN | 0.00 | 0.00 | 0.00 | 0.00 | 16,258.66 | 16,258.66 |
| Adaptación y Desarrollo SIGAF | 0.00 | 0.00 | 0.00 | 0.00 | 7,527,360.80 | 7,527,360.80 |
| POLÍTICAS Y ESTADÍSTICAS FISCALES | 0.00 | 0.00 | 0.00 | 128,363.93 | 0.00 | 128,363.93 |
| Dirección y Coordinación Políticas y Estadísticas | 0.00 | 0.00 | 0.00 | 128,363.93 | 0.00 | 128,363.93 |
| Partidas no Asignables a Programas | 0.00 | 0.00 | 0.00 | 0.00 | 43,172,019.34 | 43,172,019.34 |
| REEMPLAZO Y EQUIPAMIENTO DEL EDIFICIO DE VENTANILLA ÚNICA DE C | 0.00 | 0.00 | 0.00 | 0.00 | 393,623.05 | 393,623.05 |
| REEMPLAZO Y EQUIPAMIENTO DE LAS INSTALACIONES FRONTERIZAS EN | 0.00 | 0.00 | 0.00 | 0.00 | 35,507,946.04 | 35,507,946.04 |
| CONSTRUCCIÓN Y EQUIPAMIENTO DE LAS INSTALACIONES FRONTERIZA: | 0.00 | 0.00 | 0.00 | 0.00 | 3,640,547.59 | 3,640,547.59 |
| REEMPLAZO Y EQUIPAMIENTO DE LAS INSTALACIONES FRONTERIZAS EN | 0.00 | 0.00 | 0.00 | 0.00 | 3,629,902.66 | 3,629,902.66 |
| MINISTERIO DE FOMENTO, INDUSTRIA Y COMERCIO | 1,332,231.50 | 0.00 | 0.00 | 0.00 | 0.00 | 1,332,231.50 |
| ACTIVIDADES CENTRALES | 388,388.84 | 0.00 | 0.00 | 0.00 | 0.00 | 388,388.84 |
| Dirección Superior | 20,785.10 | 0.00 | 0.00 | 0.00 | 0.00 | 20,785.10 |
| Recursos Humanos | 15,714.70 | 0.00 | 0.00 | 0.00 | 0.00 | 15,714.70 |
| Servicios Administrativos Financieros | 351,889.04 | 0.00 | 0.00 | 0.00 | 0.00 | 351,889.04 |
| COMERCIO INTERIOR | 900,307.36 | 0.00 | 0.00 | 0.00 | 0.00 | 900,307.36 |
| Laboratorio Nacional de Metrología | 847,599.28 | 0.00 | 0.00 | 0.00 | 0.00 | 847,599.28 |
| Oficina Nacional de Acreditación | 20,301.09 | 0.00 | 0.00 | 0.00 | 0.00 | 20,301.09 |
| Dirección y Coordinación | 32,406.99 | 0.00 | 0.00 | 0.00 | 0.00 | 32,406.99 |
| INDUSTRIA Y TECNOLOGÍA | 15,714.70 | 0.00 | 0.00 | 0.00 | 0.00 | 15,714.70 |
| Dirección y Coordinación | 15,714.70 | 0.00 | 0.00 | 0.00 | 0.00 | 15,714.70 |
| REGISTRO DE PROPIEDAD INTELECTUAL | 15,714.70 | 0.00 | 0.00 | 0.00 | 0.00 | 15,714.70 |
| Patentes y Nuevas Tecnologías | 15,714.70 | 0.00 | 0.00 | 0.00 | 0.00 | 15,714.70 |
| PROTECCION DE LOS DERECHOS DE LAS PERSONAS CONSUMIDORAS Y | 12,105.90 | 0.00 | 0.00 | 0.00 | 0.00 | 12,105.90 |
| Instrucción de Procesos | 12,105.90 | 0.00 | 0.00 | 0.00 | 0.00 | 12,105.90 |
| MINISTERIO DE EDUCACIÓN | 9,040,085.11 | 0.00 | 249,287,237.75 | 51,639,166.75 | 9,494,183.24 | 319,460,672.85 |
| ACTIVIDADES CENTRALES | 8,491,119.11 | 0.00 | 0.00 | 2,840,382.40 | 9,494,183.24 | 20,825,684.75 |
| Estudios de Preinversión y Supervisión de Obras de Infraestructura Escolar | 2,024,619.99 | 0.00 | 0.00 | 0.00 | 493,415.00 | 2,518,034.99 |
| Servicios de Estadísticas Educativas | 0.00 | 0.00 | 0.00 | 0.00 | 9,000,768.24 | 9,000,768.24 |
| Servicios de Tecnología Educativa | 6,447,299.12 | 0.00 | 0.00 | 0.00 | 0.00 | 6,447,299.12 |
| Servicios de Comunicación Social | 19,200.00 | 0.00 | 0.00 | 0.00 | 0.00 | 19,200.00 |
| Servicios de Planificación | 0.00 | 0.00 | 0.00 | 2,840,382.40 | 0.00 | 2,840,382.40 |
| EDUCACIÓN PRIMARIA | 548,966.00 | 0.00 | 114,172,617.28 | 1,948,338.52 | 0.00 | 116,669,921.80 |
| MEJORAMIENTO Y EQUIPAMIENTO DE AULAS MULTIGRADO EN PRIMARIA | 0.00 | 0.00 | 38,383,833.03 | 0.00 | 0.00 | 38,383,833.03 |
| MEJORAMIENTO DE ESTABLECIMIENTOS ESCOLARES EN PRIMARIA EN L/ | 0.00 | 0.00 | 3,890,727.79 | 949,200.02 | 0.00 | 4,839,927.81 |

FILTRADO POR :

PARAMETROS ESPECIALES: Mes Inicial (MM)=1 / Mes Final (MM)=6

Cuadro No. 12

PRODUCCION 2017

MINISTERIO DE HACIENDA Y CREDITO PUBLICO

PAGINA: 3 de 10

FECHA: 07/07/2017

HORA: 08:59:05 AM

REPORTE: PRPSIEP131A

SUBSISTEMA : SIEP
 APLICACION : ANEXO CIEF
 ENTIDAD : DGP
 USUARIO : DGP027

PRESUPUESTO EJECUTADO DE PROYECTOS DE INVERSION Y OTROS GASTOS
 DE CAPITAL POR INSTITUCION, PROGRAMA Y FUENTES DE FINANCIAMIENTO

DE: ENERO

A: JUNIO

| ENTIDAD/ PROGRAMA / PROYECTO | Recursos del Tesoro | Rentas con Destino Espec. | Rentas del Tesoro/Alivio | Donaciones Externas | Prestamos Externos | Total |
|---|-------------------------|---------------------------|--------------------------|-----------------------|-------------------------|-------------------------|
| MINISTERIO DE EDUCACIÓN | 9,040,085.11 | 0.00 | 249,287,237.75 | 51,639,166.75 | 9,494,183.24 | 319,460,672.85 |
| EDUCACIÓN PRIMARIA | | | | | | |
| MEJORAMIENTO DE AULAS MULTIGRADO EN PRIMARIA Y PREESCOLAR A | 0.00 | 0.00 | 53,906,349.41 | 0.00 | 0.00 | 53,906,349.41 |
| MEJORAMIENTO DE ESTABLECIMIENTOS ESCOLARES EN PRIMARIA EN L | 0.00 | 0.00 | 1,897,244.37 | 999,138.50 | 0.00 | 2,896,382.87 |
| MEJORAMIENTO DE CENTROS DE EDUCACIÓN PRIMARIA A NIVEL NACION | 0.00 | 0.00 | 2,805,015.95 | 0.00 | 0.00 | 2,805,015.95 |
| Dotación de Pupitres y Set de Mobiliario para Maestros | 548,966.00 | 0.00 | 0.00 | 0.00 | 0.00 | 548,966.00 |
| MEJORAMIENTO DE ESTABLECIMIENTOS ESCOLARES EN PRIMARIA EN L | 0.00 | 0.00 | 9,546,040.49 | 0.00 | 0.00 | 9,546,040.49 |
| MEJORAMIENTO DE ESTABLECIMIENTOS ESCOLARES EN PRIMARIA EN L | 0.00 | 0.00 | 3,743,406.24 | 0.00 | 0.00 | 3,743,406.24 |
| EDUCACIÓN SECUNDARIA | 0.00 | 0.00 | 80,975,325.63 | 45,450,597.83 | 0.00 | 126,425,923.46 |
| MEJORAMIENTO DE AULAS DE SECUNDARIA A DISTANCIA A NIVEL NACIO | 0.00 | 0.00 | 2,963,407.28 | 0.00 | 0.00 | 2,963,407.28 |
| MEJORAMIENTO Y EQUIPAMIENTO DEL COLEGIO PÚBLICO SAN SEBASTIÁ | 0.00 | 0.00 | 0.00 | 430,517.00 | 0.00 | 430,517.00 |
| MEJORAMIENTO DE ESTABLECIMIENTOS ESCOLARES EN SECUNDARIA EI | 0.00 | 0.00 | 0.00 | 4,984,415.54 | 0.00 | 4,984,415.54 |
| MEJORAMIENTO DE ESTABLECIMIENTOS ESCOLARES EN SECUNDARIA EI | 0.00 | 0.00 | 11,511,282.55 | 0.00 | 0.00 | 11,511,282.55 |
| MEJORAMIENTO DE ESTABLECIMIENTOS ESCOLARES EN SECUNDARIA EI | 0.00 | 0.00 | 0.00 | 10,401,549.27 | 0.00 | 10,401,549.27 |
| MEJORAMIENTO DE ESTABLECIMIENTOS ESCOLARES EN SECUNDARIA EI | 0.00 | 0.00 | 47,206,070.35 | 10,424,932.85 | 0.00 | 57,631,003.20 |
| MEJORAMIENTO DE ESTABLECIMIENTOS ESCOLARES EN SECUNDARIA EI | 0.00 | 0.00 | 9,228,430.89 | 0.00 | 0.00 | 9,228,430.89 |
| MEJORAMIENTO Y EQUIPAMIENTO DEL COLEGIO EXPERIMENTAL MÉXICC | 0.00 | 0.00 | 0.00 | 436,182.00 | 0.00 | 436,182.00 |
| MEJORAMIENTO DE ESTABLECIMIENTOS ESCOLARES EN SECUNDARIA EI | 0.00 | 0.00 | 10,066,134.56 | 5,661,124.50 | 0.00 | 15,727,259.06 |
| MEJORAMIENTO Y EQUIPAMIENTO DEL INSTITUTO NACIONAL ELVIS DÍAZ | 0.00 | 0.00 | 0.00 | 429,598.00 | 0.00 | 429,598.00 |
| MEJORAMIENTO DE ESTABLECIMIENTOS ESCOLARES EN SECUNDARIA EI | 0.00 | 0.00 | 0.00 | 8,206,110.83 | 0.00 | 8,206,110.83 |
| MEJORAMIENTO DE ESTABLECIMIENTOS ESCOLARES EN SECUNDARIA EI | 0.00 | 0.00 | 0.00 | 4,476,167.84 | 0.00 | 4,476,167.84 |
| EDUCACIÓN PREESCOLAR | 0.00 | 0.00 | 39,768,303.02 | 1,399,848.00 | 0.00 | 41,168,151.02 |
| MEJORAMIENTO DE ESTABLECIMIENTOS ESCOLARES EN PREESCOLAR E | 0.00 | 0.00 | 39,768,303.02 | 989,993.42 | 0.00 | 40,758,296.44 |
| MEJORAMIENTO DE ESTABLECIMIENTOS ESCOLARES EN PREESCOLAR E | 0.00 | 0.00 | 0.00 | 409,854.58 | 0.00 | 409,854.58 |
| EDUCACIÓN ESPECIAL | 0.00 | 0.00 | 14,370,991.82 | 0.00 | 0.00 | 14,370,991.82 |
| REHABILITACIÓN, AMPLIACIÓN Y EQUIPAMIENTO DEL CENTRO DE EDUCA | 0.00 | 0.00 | 14,370,991.82 | 0.00 | 0.00 | 14,370,991.82 |
| MINISTERIO AGROPECUARIO | 0.00 | 0.00 | 0.00 | 0.00 | 59,266,203.86 | 59,266,203.86 |
| PARTIDAS NO ASIGNABLES A PROGRAMAS | 0.00 | 0.00 | 0.00 | 0.00 | 59,266,203.86 | 59,266,203.86 |
| REEMPLAZO DE LAS OFICINAS DEL INTA A NIVEL CENTRAL EN MANAGUA | 0.00 | 0.00 | 0.00 | 0.00 | 21,115,010.13 | 21,115,010.13 |
| REEMPLAZO DEL CENTRO DE DESARROLLO TECNOLÓGICO SAN ISIDRO | 0.00 | 0.00 | 0.00 | 0.00 | 9,320,587.28 | 9,320,587.28 |
| REEMPLAZO DEL CENTRO DE DESARROLLO TECNOLÓGICO DE POSOLTE | 0.00 | 0.00 | 0.00 | 0.00 | 14,930,649.89 | 14,930,649.89 |
| REEMPLAZO DEL CENTRO DE DESARROLLO TECNOLÓGICO EN LA COMUI | 0.00 | 0.00 | 0.00 | 0.00 | 13,899,956.56 | 13,899,956.56 |
| MINISTERIO DE TRANSPORTE E INFRAESTRUCTURA | 1,162,163,670.53 | 95,935.67 | 84,498,729.00 | 231,374,912.58 | 1,245,250,852.00 | 2,723,384,099.78 |
| ACTIVIDADES CENTRALES | 589,382.92 | 18,598.79 | 0.00 | 0.00 | 0.00 | 607,981.71 |
| Dirección Superior | 156,402.61 | 0.00 | 0.00 | 0.00 | 0.00 | 156,402.61 |
| Servicios de Auditoría Interna | 8,400.00 | 0.00 | 0.00 | 0.00 | 0.00 | 8,400.00 |
| Servicios Administrativos Financieros | 383,387.31 | 0.00 | 0.00 | 0.00 | 0.00 | 383,387.31 |
| Servicios de Tecnología de la Información | 41,193.00 | 0.00 | 0.00 | 0.00 | 0.00 | 41,193.00 |
| Servicios de Gestión Ambiental (Emisiones Vehiculares) | 0.00 | 18,598.79 | 0.00 | 0.00 | 0.00 | 18,598.79 |
| NORMACIÓN Y CONTROL DE SERVICIOS DE TRANSPORTE TERRESTRE | 0.00 | 52,707.38 | 0.00 | 0.00 | 0.00 | 52,707.38 |
| Dirección y Coordinación, Normación y Control de Transporte Terrestre | 0.00 | 52,707.38 | 0.00 | 0.00 | 0.00 | 52,707.38 |
| NORMACIÓN Y CONTROL SERVICIOS, TRANSPORTE ACUÁTICO | 3,000,000.00 | 0.00 | 0.00 | 0.00 | 0.00 | 3,000,000.00 |
| REHABILITACIÓN DE ESPIGÓN ROCOSO Y DIQUE DE ARENA EN EL PUERT | 3,000,000.00 | 0.00 | 0.00 | 0.00 | 0.00 | 3,000,000.00 |
| CONSTRUCCIÓN DE CARRETERAS | 504,405,956.50 | 0.00 | 0.00 | 231,374,912.58 | 1,186,961,102.04 | 1,922,741,971.12 |
| MEJORAMIENTO DE LA CARRETERA RANCHO ROJO - LA CALAMIDAD | 1,752,669.11 | 0.00 | 0.00 | 0.00 | 29,729,487.42 | 31,482,156.53 |
| MEJORAMIENTO DEL CAMINO SAN JUAN DE RÍO COCO - LAS CRUCES | 30,379,031.25 | 0.00 | 0.00 | 0.00 | 8,030,314.11 | 38,409,345.36 |
| Servicio Administrativo Financiero Proyectos Banco Mundial | 0.00 | 0.00 | 0.00 | 0.00 | 5,597,951.65 | 5,597,951.65 |
| MEJORAMIENTO DE LA CARRETERA MALPAISILLO - VILLA 15 DE JULIO | 5,766.89 | 0.00 | 0.00 | 0.00 | 637,628.73 | 643,395.62 |
| MEJORAMIENTO DE LA CARRETERA SAN SEBASTIÁN DE YALÍ - CONDEG | 8,952,625.00 | 0.00 | 0.00 | 0.00 | 5,301,500.60 | 14,254,125.60 |
| AMPLIACIÓN DE LA CARRETERA LAS FLORES - CATARINA - GUANACAST | 1,716,083.57 | 0.00 | 0.00 | 0.00 | 0.00 | 1,716,083.57 |
| MEJORAMIENTO DEL CAMINO EMPALME WANA WANA - SAN PEDRO DEL N | 3,028,591.35 | 0.00 | 0.00 | 0.00 | 0.00 | 3,028,591.35 |
| MEJORAMIENTO DEL CAMINO RURAL ENTRE NACIONES UNIDAS - BLUEFI | 203,281,458.37 | 0.00 | 0.00 | 177,664,622.06 | 110,942,206.45 | 491,888,286.88 |
| MEJORAMIENTO DE LA CARRETERA LAS PIEDRECITAS (KM 6+830) - MATE | 119,058.84 | 0.00 | 0.00 | 0.00 | 0.00 | 119,058.84 |

FILTRADO POR :

PARAMETROS ESPECIALES: Mes Inicial (MM)=1 / Mes Final (MM)=6

Cuadro No. 12

PRODUCCION 2017

PAGINA: 4 de 10

FECHA: 07/07/2017

MINISTERIO DE HACIENDA Y CREDITO PUBLICO

HORA: 08:59:05 AM

REPORTE: PRPSIEP131A

SUBSISTEMA : SIEP
 APLICACION : ANEXO CIEF
 ENTIDAD : DGP
 USUARIO : DGP027

PRESUPUESTO EJECUTADO DE PROYECTOS DE INVERSION Y OTROS GASTOS
 DE CAPITAL POR INSTITUCION, PROGRAMA Y FUENTES DE FINANCIAMIENTO

DE: ENERO

A: JUNIO

| ENTIDAD/ PROGRAMA / PROYECTO | Recursos del Tesoro | Rentas con Destino Espec. | Rentas del Tesoro/Alivio | Donaciones Externas | Prestamos Externos | Total |
|--|-------------------------|---------------------------|--------------------------|-----------------------|-------------------------|-------------------------|
| MINISTERIO DE TRANSPORTE E INFRAESTRUCTURA | 1,162,163,670.53 | 95,935.67 | 84,498,729.00 | 231,374,912.58 | 1,245,250,852.00 | 2,723,384,099.78 |
| CONSTRUCCIÓN DE CARRETERAS | | | | | | |
| FORTALECIMIENTO DE CAPACIDADES PARA ADAPTACIÓN AL CAMBIO CLI | 0.00 | 0.00 | 0.00 | 6,916,070.97 | 0.00 | 6,916,070.97 |
| CONSTRUCCIÓN DEL PUENTE PANALOYA SOBRE EL TRAMO GRANADA - P | 26,316,187.93 | 0.00 | 0.00 | 0.00 | 0.00 | 26,316,187.93 |
| CONSTRUCCIÓN DE OBRAS DE SEGURIDAD VIAL EN LAS CARRETERAS DI | 9,474,935.71 | 0.00 | 0.00 | 0.00 | 10,602,974.10 | 20,077,909.81 |
| MEJORAMIENTO DE LA CARRETERA EMPALME CERRO VERDE - EMPALME | 22,705,235.58 | 0.00 | 0.00 | 0.00 | 66,418,689.61 | 89,123,925.19 |
| MEJORAMIENTO DEL CAMINO EL RAMA - EMPALME KUKRA HILL - LAGUN | 2,400,351.31 | 0.00 | 0.00 | 0.00 | 184,092,575.88 | 186,492,927.19 |
| CONSTRUCCIÓN DEL PUENTE MONTEFRESCO ENTRE LOS MUNICIPIOS D | 40,000,000.00 | 0.00 | 0.00 | 0.00 | 0.00 | 40,000,000.00 |
| MEJORAMIENTO DEL TRAMO DE CARRETERA ROTONDA JEAN PAUL GENI | 14,850,768.57 | 0.00 | 0.00 | 0.00 | 0.00 | 14,850,768.57 |
| MEJORAMIENTO DEL CAMINO LA CALIFORNIA - SAN DIEGO EN EL MUNICI | 26,787,368.87 | 0.00 | 0.00 | 0.00 | 0.00 | 26,787,368.87 |
| MEJORAMIENTO DE LA CARRETERA ROSITA- PUERTO CABEZAS EN LA RE | 8,447,362.76 | 0.00 | 0.00 | 0.00 | 2,483,348.71 | 10,930,711.47 |
| CONSTRUCCIÓN DE INFRAESTRUCTURA VIAL PARA LA REDUCCIÓN DE L/ | 375,263.47 | 0.00 | 0.00 | 0.00 | 6,707,060.75 | 7,082,324.22 |
| CONSTRUCCIÓN DEL PUENTE PASO REAL | 0.00 | 0.00 | 0.00 | 37,360,028.92 | 0.00 | 37,360,028.92 |
| MEJORAMIENTO DEL CAMINO SIUNA - ROSITA | 4,836,740.50 | 0.00 | 0.00 | 0.00 | 0.00 | 4,836,740.50 |
| CONSTRUCCIÓN DEL PUENTE OKONWAS EN ROSITA | 25,906,782.91 | 0.00 | 0.00 | 0.00 | 0.00 | 25,906,782.91 |
| MEJORAMIENTO DEL CAMINO PANTASMA - WIWILÍ | 827,120.29 | 0.00 | 0.00 | 0.00 | 199,419,577.93 | 200,246,698.22 |
| MEJORAMIENTO DEL CAMINO CUAPA - LA LIBERTAD | 1,647,054.97 | 0.00 | 0.00 | 0.00 | 0.00 | 1,647,054.97 |
| MEJORAMIENTO DE LA CARRETERA MULUKUKÚ - SIUNA | 3,156,684.67 | 0.00 | 0.00 | 0.00 | 211,684,010.92 | 214,840,695.59 |
| AMPLIACIÓN DE LA CARRETERA SAPOÁ - PEÑAS BLANCAS | 638,764.43 | 0.00 | 0.00 | 0.00 | 0.00 | 638,764.43 |
| MEJORAMIENTO DE LA CARRETERA ESQUIPULAS - MUY MUY | 2,323,976.00 | 0.00 | 0.00 | 0.00 | 25,099,945.73 | 27,423,921.73 |
| MEJORAMIENTO DE LA CARRETERA GRANADA - MALACATOYA | 102,048.25 | 0.00 | 0.00 | 0.00 | 0.00 | 102,048.25 |
| MEJORAMIENTO DE LA CARRETERA CHINANDEGA - GUASAULE | 3,845,131.59 | 0.00 | 0.00 | 0.00 | 161,287,128.48 | 165,132,260.07 |
| MEJORAMIENTO DE LA CARRETERA RÍO BLANCO - MULUKUKÚ | 3,320,442.85 | 0.00 | 0.00 | 0.00 | 45,935,296.25 | 49,255,739.10 |
| CONSTRUCCIÓN DEL PUENTE SAN SANG WAS N° 2 EN ROSITA | 11,126,850.23 | 0.00 | 0.00 | 0.00 | 0.00 | 11,126,850.23 |
| Servicios Administrativos Financieros Proyectos BID | 0.00 | 0.00 | 0.00 | 0.00 | 2,395,030.96 | 2,395,030.96 |
| MEJORAMIENTO DEL CAMINO EMPALME EL PORTILLO - EL CUÁ | 1,799,623.65 | 0.00 | 0.00 | 9,434,190.63 | 0.00 | 11,233,814.28 |
| MEJORAMIENTO DEL CAMINO EMPALME TERRABONA - TERRABONA | 26,411,246.68 | 0.00 | 0.00 | 0.00 | 110,596,373.76 | 137,007,620.44 |
| CONSTRUCCIÓN DEL PUENTE SAN PABLO EN EL TUMA - LA DALIA | 17,870,730.90 | 0.00 | 0.00 | 0.00 | 0.00 | 17,870,730.90 |
| CONSERVACIÓN DE LA RED VIAL | 654,168,331.11 | 0.00 | 84,498,729.00 | 0.00 | 58,289,749.96 | 796,956,810.07 |
| DRENAJE DE CARRETERAS | 162,826,014.92 | 0.00 | 0.00 | 0.00 | 0.00 | 162,826,014.92 |
| REVESTIMIENTO DE CARRETERAS | 113,242,973.11 | 0.00 | 0.00 | 0.00 | 0.00 | 113,242,973.11 |
| REHABILITACIÓN DE CAMINOS INTERMUNICIPALES | 298,424,590.17 | 0.00 | 84,498,729.00 | 0.00 | 0.00 | 382,923,319.17 |
| Servicios Administrativos Financieros Vialidad | 31,048.28 | 0.00 | 0.00 | 0.00 | 0.00 | 31,048.28 |
| MEJORAS EN LA CARRETERA RÍO BLANCO - PUERTO CABEZAS | 78,803,964.79 | 0.00 | 0.00 | 0.00 | 0.00 | 78,803,964.79 |
| MEJORAMIENTO DE LA CARRETERA BOACO - MUY MUY - RÍO BLANCO | 839,739.84 | 0.00 | 0.00 | 0.00 | 58,289,749.96 | 59,129,489.80 |
| NORMACIÓN, REGULACIÓN, CONTROL Y ADMINISTRACIÓN VIAL | 0.00 | 24,629.50 | 0.00 | 0.00 | 0.00 | 24,629.50 |
| Ingeniería de Tráfico / Pesos y Dimensiones | 0.00 | 24,629.50 | 0.00 | 0.00 | 0.00 | 24,629.50 |
| MINISTERIO DE SALUD | 27,935,586.55 | 15,000,000.00 | 70,265,968.27 | 220,944,143.23 | 420,862,171.70 | 755,007,869.75 |
| ACTIVIDADES CENTRALES | 300,338.45 | 1,776,899.33 | 0.00 | 4,711,511.68 | 860,622.63 | 7,649,372.09 |
| Fortalecimiento Institucional | 0.00 | 0.00 | 0.00 | 4,582,614.35 | 860,622.63 | 5,443,236.98 |
| Centro de Diagnóstico Nacional | 0.00 | 689,777.76 | 0.00 | 128,897.33 | 0.00 | 818,675.09 |
| Detección del Cáncer Cérvico Uterino | 0.00 | 9,752.00 | 0.00 | 0.00 | 0.00 | 9,752.00 |
| Gestión de Recursos Físicos Financieros | 300,338.45 | 0.00 | 0.00 | 0.00 | 0.00 | 300,338.45 |
| Medicina Natural y Terapias Complementarias | 0.00 | 7,573.90 | 0.00 | 0.00 | 0.00 | 7,573.90 |
| Gestión Administrativa Complejo Concepción Palacios | 0.00 | 1,069,795.67 | 0.00 | 0.00 | 0.00 | 1,069,795.67 |
| PROYECTOS CENTRALES | 0.00 | 0.00 | 75,000.00 | 9,157,502.21 | 0.00 | 9,232,502.21 |
| HABILITACIÓN Y EQUIPAMIENTO DEL INSTITUTO NACIONAL TECNOLÓGICO | 0.00 | 0.00 | 75,000.00 | 9,157,502.21 | 0.00 | 9,232,502.21 |
| ACTIVIDADES SEDES LOCALES | 16,199,468.70 | 394,383.92 | 0.00 | 2,099,623.04 | 4,016,280.80 | 22,709,756.46 |
| Programa de Cooperación Técnica y Financiera | 0.00 | 394,383.92 | 0.00 | 2,099,623.04 | 0.00 | 2,494,006.96 |
| CONSTRUCCIÓN Y EQUIPAMIENTO DE SEDE SILAIS LAS MINAS | 7,635,205.90 | 0.00 | 0.00 | 0.00 | 0.00 | 7,635,205.90 |
| REEMPLAZO DE BODEGA DE INSUMOS NO MÉDICOS EN SEDE SILAIS LEÓ | 0.00 | 0.00 | 0.00 | 0.00 | 2,543,534.72 | 2,543,534.72 |
| REEMPLAZO DEL LABORATORIO EPIDEMIOLÓGICO DEPARTAMENTAL DEL | 0.00 | 0.00 | 0.00 | 0.00 | 1,472,746.08 | 1,472,746.08 |
| CONSTRUCCIÓN DE BODEGA DE INSUMOS MÉDICOS EN SEDE SILAIS ZEL | 8,564,262.80 | 0.00 | 0.00 | 0.00 | 0.00 | 8,564,262.80 |

FILTRADO POR :

PARAMETROS ESPECIALES: Mes Inicial (MM)=1 / Mes Final (MM)=6

Cuadro No. 12

PRODUCCION 2017

PAGINA: 5 de 10

FECHA: 07/07/2017

MINISTERIO DE HACIENDA Y CREDITO PUBLICO

HORA: 08:59:05 AM

REPORTE: PRPSIEP131A

SUBSISTEMA : SIEP

APLICACION : ANEXO CIEF

ENTIDAD : DGP

USUARIO : DGP027

PRESUPUESTO EJECUTADO DE PROYECTOS DE INVERSION Y OTROS GASTOS DE CAPITAL POR INSTITUCION, PROGRAMA Y FUENTES DE FINANCIAMIENTO

DE: ENERO

A: JUNIO

| ENTIDAD/ PROGRAMA / PROYECTO | Recursos del Tesoro | Rentas con Destino Espec. | Rentas del Tesoro/Alivio | Donaciones Externas | Prestamos Externos | Total |
|---|----------------------|---------------------------|--------------------------|-----------------------|-----------------------|-----------------------|
| MINISTERIO DE SALUD | 27,935,586.55 | 15,000,000.00 | 70,265,968.27 | 220,944,143.23 | 420,862,171.70 | 755,007,869.75 |
| PROMOCIÓN DE LA SALUD Y PREVENCIÓN DE ENFERMEDADES | 0.00 | 0.00 | 0.00 | 5,241,643.93 | 0.00 | 5,241,643.93 |
| Jornadas del Poder Ciudadano en Salud | 0.00 | 0.00 | 0.00 | 4,570,995.61 | 0.00 | 4,570,995.61 |
| Control y Vigilancia de Enfermedades Transmitidas por Vectores, Agua, Alimento | 0.00 | 0.00 | 0.00 | 670,648.32 | 0.00 | 670,648.32 |
| ATENCIÓN INTEGRAL EN EL PRIMER NIVEL DE ATENCIÓN | 8,667,986.68 | 10,137,259.03 | 45,453,828.88 | 19,858,968.76 | 63,143,409.95 | 147,261,453.30 |
| REEMPLAZO Y EQUIPAMIENTO DEL CENTRO DE SALUD FAMILIAR GERMÁN | 0.00 | 0.00 | 0.00 | 0.00 | 13,748,795.45 | 13,748,795.45 |
| REEMPLAZO Y EQUIPAMIENTO DEL HOSPITAL PRIMARIO GASPAR GARCÍA | 0.00 | 0.00 | 10,689,217.67 | 0.00 | 0.00 | 10,689,217.67 |
| Servicios de Hospitalización | 452,235.60 | 0.00 | 0.00 | 0.00 | 0.00 | 452,235.60 |
| Gestión Técnica Administrativa | 6,021,592.37 | 10,137,259.03 | 0.00 | 6,090,850.72 | 0.00 | 22,249,702.12 |
| Servicios de Apoyo al Diagnóstico | 0.00 | 0.00 | 0.00 | 259,436.97 | 0.00 | 259,436.97 |
| Atención Dispensarizada a la Familia en la Comunidad | 2,194,158.71 | 0.00 | 0.00 | 13,508,681.07 | 11,128,309.37 | 26,831,149.15 |
| CONSTRUCCIÓN Y EQUIPAMIENTO DE HOSPITAL PRIMARIO EN EL JÍCAR | 0.00 | 0.00 | 0.00 | 0.00 | 20,099,936.60 | 20,099,936.60 |
| CONSTRUCCIÓN Y EQUIPAMIENTO DE HOSPITAL PRIMARIO EN CORN ISL | 0.00 | 0.00 | 0.00 | 0.00 | 14,417,227.31 | 14,417,227.31 |
| CONSTRUCCIÓN Y EQUIPAMIENTO DE HOSPITAL PRIMARIO EN SAN MIGU | 0.00 | 0.00 | 31,266,811.59 | 0.00 | 0.00 | 31,266,811.59 |
| MEJORAMIENTO Y EQUIPAMIENTO DE HOSPITAL PRIMARIO EN CIUDAD S | 0.00 | 0.00 | 3,497,799.62 | 0.00 | 0.00 | 3,497,799.62 |
| REHABILITACIÓN DEL CENTRO DE SALUD FAMILIAR GUILLERMO MATUTE | 0.00 | 0.00 | 0.00 | 0.00 | 3,619,459.51 | 3,619,459.51 |
| REEMPLAZO Y EQUIPAMIENTO DEL CENTRO DE SALUD FAMILIAR MÁNTIC | 0.00 | 0.00 | 0.00 | 0.00 | 129,681.71 | 129,681.71 |
| ATENCIÓN DE SALUD HOSPITALARIA | 2,767,792.72 | 2,691,457.72 | 24,737,139.39 | 179,874,893.61 | 352,841,858.32 | 562,913,141.76 |
| Servicios de Hospitalización Médicos y/o Quirúrgicos | 2,767,792.72 | 0.00 | 0.00 | 6,068,601.35 | 0.00 | 8,836,394.07 |
| Servicios de Apoyo al Diagnóstico | 0.00 | 0.00 | 0.00 | 7,611,449.83 | 0.00 | 7,611,449.83 |
| Servicios de Emergencia | 0.00 | 0.00 | 0.00 | 201,463.15 | 0.00 | 201,463.15 |
| Gestión Técnica Administrativa Hospitalaria | 0.00 | 2,691,457.72 | 0.00 | 2,169,523.03 | 2,732,165.23 | 7,593,145.98 |
| CONSTRUCCIÓN Y EQUIPAMIENTO DEL HOSPITAL GENERAL DE LA ZONA | 0.00 | 0.00 | 0.00 | 163,823,856.25 | 322,473,050.07 | 486,296,906.32 |
| REEMPLAZO Y EQUIPAMIENTO DEL HOSPITAL OSCAR DANILO ROSALES / | 0.00 | 0.00 | 0.00 | 0.00 | 15,435,569.49 | 15,435,569.49 |
| REHABILITACIÓN Y EQUIPAMIENTO DEL HOSPITAL HUMBERTO ALVARADC | 0.00 | 0.00 | 6,803,601.46 | 0.00 | 0.00 | 6,803,601.46 |
| CONSTRUCCION Y EQUIPAMIENTO DEL HOSPITAL DEPARTAMENTAL DE N | 0.00 | 0.00 | 17,933,537.93 | 0.00 | 0.00 | 17,933,537.93 |
| REHABILITACIÓN DEL HOSPITAL DEPARTAMENTAL VICTORIA MOTTA DE J | 0.00 | 0.00 | 0.00 | 0.00 | 12,201,073.53 | 12,201,073.53 |
| MINISTERIO DEL TRABAJO | 921,114.57 | 0.00 | 0.00 | 0.00 | 0.00 | 921,114.57 |
| ACTIVIDADES CENTRALES | 921,114.57 | 0.00 | 0.00 | 0.00 | 0.00 | 921,114.57 |
| Servicios Administrativos Financieros | 921,114.57 | 0.00 | 0.00 | 0.00 | 0.00 | 921,114.57 |
| MINISTERIO DEL AMBIENTE Y DE LOS RECURSOS NATURALES | 646,612.00 | 98,750.00 | 0.00 | 12,263,901.61 | 0.00 | 13,009,263.61 |
| ACTIVIDADES CENTRALES | 0.00 | 98,750.00 | 0.00 | 0.00 | 0.00 | 98,750.00 |
| Servicios Administrativos Financieros | 0.00 | 98,750.00 | 0.00 | 0.00 | 0.00 | 98,750.00 |
| SERVICIOS DE CONSERVACIÓN, MANEJO Y NORMACIÓN DE ÁREA PROTI | 0.00 | 0.00 | 0.00 | 4,993,780.09 | 0.00 | 4,993,780.09 |
| Promover el Manejo Integral de los Recursos Hídricos | 0.00 | 0.00 | 0.00 | 4,294,353.08 | 0.00 | 4,294,353.08 |
| Difusión de Tecnologías de Adaptación de la Agricultura al Cambio Climático | 0.00 | 0.00 | 0.00 | 699,427.01 | 0.00 | 699,427.01 |
| IMPLEMENTACIÓN DE LA DESCONCENTRACIÓN EN LA GESTIÓN AMBIEN | 646,612.00 | 0.00 | 0.00 | 0.00 | 0.00 | 646,612.00 |
| MEJORAMIENTO DE OFICINAS ADMINISTRATIVAS EN DELEGACIONES TER | 324,550.80 | 0.00 | 0.00 | 0.00 | 0.00 | 324,550.80 |
| MEJORAMIENTO DE INFRAESTRUCTURA PARA VIGILANCIA Y CONTROL DI | 322,061.20 | 0.00 | 0.00 | 0.00 | 0.00 | 322,061.20 |
| SERVICIOS DE ADAPTACIÓN Y MITIGACIÓN AL CAMBIO CLIMÁTICO | 0.00 | 0.00 | 0.00 | 7,270,121.52 | 0.00 | 7,270,121.52 |
| Reducción de Emisiones por Deforestación y Degradación Forestal (REDD) | 0.00 | 0.00 | 0.00 | 2,760,515.46 | 0.00 | 2,760,515.46 |
| Adaptación al Cambio Climático en el Sector Agua y Saneamiento | 0.00 | 0.00 | 0.00 | 4,509,606.06 | 0.00 | 4,509,606.06 |
| MINISTERIO DE LA FAMILIA, ADOLESCENCIA Y NIÑEZ | 347,281.94 | 0.00 | 0.00 | 0.00 | 3,365,541.02 | 3,712,822.96 |
| ACTIVIDADES CENTRALES | 273,187.67 | 0.00 | 0.00 | 0.00 | 0.00 | 273,187.67 |
| Servicios de Administración de los Recursos Humanos | 32,028.06 | 0.00 | 0.00 | 0.00 | 0.00 | 32,028.06 |
| Servicios Administrativos Financieros | 241,159.61 | 0.00 | 0.00 | 0.00 | 0.00 | 241,159.61 |
| PROMOCIÓN Y PREVENCIÓN DE LOS DERECHOS DEL NNA Y FAMILIA | 29,424.27 | 0.00 | 0.00 | 0.00 | 3,365,541.02 | 3,394,965.29 |
| Dirección y Coordinación de Promoción y Prevención de los Derechos del NNA | 11,628.02 | 0.00 | 0.00 | 0.00 | 3,365,541.02 | 3,377,169.04 |
| Servicios para Evitar Violencia Familiar y Comunitaria | 17,796.25 | 0.00 | 0.00 | 0.00 | 0.00 | 17,796.25 |
| ATENCIÓN PARA LA RESTITUCIÓN DE DERECHOS DEL NNA Y FAMILIA | 44,670.00 | 0.00 | 0.00 | 0.00 | 0.00 | 44,670.00 |
| Dirección y Coordinación de Adopción | 7,950.00 | 0.00 | 0.00 | 0.00 | 0.00 | 7,950.00 |
| Dirección y Coordinación de Servicios de Restitución de Derechos de los NNA y l | 36,720.00 | 0.00 | 0.00 | 0.00 | 0.00 | 36,720.00 |

FILTRADO POR :

PARAMETROS ESPECIALES: Mes Inicial (MM)=1 / Mes Final (MM)=6

Cuadro No. 12

PRODUCCION 2017

MINISTERIO DE HACIENDA Y CREDITO PUBLICO

PAGINA: 6 de 10

FECHA: 07/07/2017

HORA: 08:59:05 AM

REPORTE: PRPSIEP131A

SUBSISTEMA : SIEP
 APLICACION : ANEXO CIEF
 ENTIDAD : DGP
 USUARIO : DGP027

PRESUPUESTO EJECUTADO DE PROYECTOS DE INVERSION Y OTROS GASTOS
 DE CAPITAL POR INSTITUCION, PROGRAMA Y FUENTES DE FINANCIAMIENTO

DE: ENERO

A: JUNIO

| ENTIDAD/ PROGRAMA / PROYECTO | Recursos del Tesoro | Rentas con Destino Espec. | Rentas del Tesoro/Alivio | Donaciones Externas | Prestamos Externos | Total |
|---|-------------------------|---------------------------|--------------------------|-----------------------|-----------------------|-------------------------|
| ASIGNACIONES Y SUBVENCIONES | 5,053,011,069.40 | 13,446,743.62 | 193,247,456.71 | 144,158,371.64 | 182,200,111.59 | 5,586,063,752.96 |
| INSTITUTO NICARAGUENSE DE ESTUDIOS TERRITORIALES | 4,074,851.46 | 0.00 | 0.00 | 0.00 | 0.00 | 4,074,851.46 |
| Actividades Centrales | 358,524.00 | 0.00 | 0.00 | 0.00 | 0.00 | 358,524.00 |
| FORTALECIMIENTO DE LA RED HIDROMÉTRICA NACIONAL DE MONITOREO | 837,117.85 | 0.00 | 0.00 | 0.00 | 0.00 | 837,117.85 |
| AMPLIACIÓN DE LA RED DE ESTACIONES METEOROLÓGICAS EN VARIOS I | 746,778.30 | 0.00 | 0.00 | 0.00 | 0.00 | 746,778.30 |
| AMPLIACIÓN DE LA RED DE ESTACIONES PARA LA VIGILANCIA METEOROI | 902,551.59 | 0.00 | 0.00 | 0.00 | 0.00 | 902,551.59 |
| AMPLIACIÓN DE LA RED DE MONITOREO HIDROGEOLOGICO EN LOS ACUÍ | 438,228.00 | 0.00 | 0.00 | 0.00 | 0.00 | 438,228.00 |
| REPOSICIÓN DE EQUIPOS PARA MEJORAR EL SISTEMA DE MONITOREO E | 604,264.72 | 0.00 | 0.00 | 0.00 | 0.00 | 604,264.72 |
| HABILITACIÓN Y EQUIPAMIENTO DEL CENTRO REGIONAL DE ALERTA DE T | 187,387.00 | 0.00 | 0.00 | 0.00 | 0.00 | 187,387.00 |
| Fondo de Inversión Social de Emergencia | 0.00 | 0.00 | 12,716,383.00 | 22,163,545.00 | 7,838,950.95 | 42,718,878.95 |
| Inversión en Infraestructura Social | 0.00 | 0.00 | 0.00 | 0.00 | 3,204,517.95 | 3,204,517.95 |
| PROYECTO DE INFRAESTRUCTURA EN OBRAS Y SERVICIOS COMUNITARI | 0.00 | 0.00 | 12,716,383.00 | 0.00 | 0.00 | 12,716,383.00 |
| AMPLIACIÓN DE LA COBERTURA DEL SERVICIO SOSTENIBLE DE AGUA Y S | 0.00 | 0.00 | 0.00 | 3,392,040.00 | 0.00 | 3,392,040.00 |
| AMPLIACIÓN DE LA COBERTURA DEL SERVICIO SOSTENIBLE DE AGUA Y S | 0.00 | 0.00 | 0.00 | 16,987,556.00 | 66,046.00 | 17,053,602.00 |
| AMPLIACIÓN DE LA COBERTURA DEL SERVICIO SOSTENIBLE DE AGUA Y S | 0.00 | 0.00 | 0.00 | 409,953.00 | 0.00 | 409,953.00 |
| AMPLIACIÓN DE LA COBERTURA DEL SERVICIO SOSTENIBLE DE AGUA Y S | 0.00 | 0.00 | 0.00 | 1,373,996.00 | 0.00 | 1,373,996.00 |
| AMPLIACIÓN DE LA COBERTURA DEL SERVICIO SOSTENIBLE DE AGUA Y S | 0.00 | 0.00 | 0.00 | 0.00 | 4,568,387.00 | 4,568,387.00 |
| GOBIERNO REGIONAL AUTONOMO DE LA COSTA CARIBE NORTE | 40,500,000.00 | 7,700,000.00 | 0.00 | 0.00 | 0.00 | 48,200,000.00 |
| Gobernabilidad y Desarrollo Sostenible | 0.00 | 7,700,000.00 | 0.00 | 0.00 | 0.00 | 7,700,000.00 |
| REHABILITACIÓN ESTADIO MUNICIPAL EN SIUNA | 3,000,000.00 | 0.00 | 0.00 | 0.00 | 0.00 | 3,000,000.00 |
| REHABILITACIÓN ESTADIO MUNICIPAL EN PUERTO CABEZAS | 3,500,000.00 | 0.00 | 0.00 | 0.00 | 0.00 | 3,500,000.00 |
| CONSTRUCCION DE CALLES EN EL SECTOR URBANO DE ROSITA | 2,900,000.00 | 0.00 | 0.00 | 0.00 | 0.00 | 2,900,000.00 |
| CONSTRUCCIÓN DE VIVIENDAS SOCIALES EN PUERTO CABEZAS | 4,000,000.00 | 0.00 | 0.00 | 0.00 | 0.00 | 4,000,000.00 |
| REHABILITACIÓN DE CAMINO PRODUCTIVO NARANJO-EL MANSER EN SIU | 900,000.00 | 0.00 | 0.00 | 0.00 | 0.00 | 900,000.00 |
| REHABILITACIÓN DE CAMINO PRODUCTIVO NANCITÓN - MARAÑÓN EN PU | 2,900,000.00 | 0.00 | 0.00 | 0.00 | 0.00 | 2,900,000.00 |
| REHABILITACIÓN DE CAMINO PRODUCTIVO KOOM - BISONA EN WANGK | 4,800,000.00 | 0.00 | 0.00 | 0.00 | 0.00 | 4,800,000.00 |
| MEJORAMIENTO DE CAMINOS PRODUCTIVOS EN PUERTO CABEZAS, ROS | 3,500,000.00 | 0.00 | 0.00 | 0.00 | 0.00 | 3,500,000.00 |
| REHABILITACIÓN DE CAMINO PRODUCTIVO MIGUEL BIKAN - POLOS DE DE | 3,500,000.00 | 0.00 | 0.00 | 0.00 | 0.00 | 3,500,000.00 |
| REHABILITACIÓN DEL EDIFICIO COMPLEJO AUTONOMÍA DEL GRACCN Y C | 4,000,000.00 | 0.00 | 0.00 | 0.00 | 0.00 | 4,000,000.00 |
| REHABILITACIÓN DE CAMINO PRODUCTIVO CAMARÓN - NUEVA ESPERAN | 4,800,000.00 | 0.00 | 0.00 | 0.00 | 0.00 | 4,800,000.00 |
| CONSTRUCCIÓN DE CAMINO PRODUCTIVO COLUMBUS - SALPAKA, CUEN | 2,700,000.00 | 0.00 | 0.00 | 0.00 | 0.00 | 2,700,000.00 |
| GOBIERNO REGIONAL AUTONOMO DE LA COSTA CARIBE SUR | 36,600,000.00 | 0.00 | 0.00 | 0.00 | 0.00 | 36,600,000.00 |
| Servicios Regionales | 340,750.00 | 0.00 | 0.00 | 0.00 | 0.00 | 340,750.00 |
| Función Parlamentaria | 500,000.00 | 0.00 | 0.00 | 0.00 | 0.00 | 500,000.00 |
| REHABILITACIÓN DE LA CASA DE GOBIERNO REGIONAL | 2,000,000.00 | 0.00 | 0.00 | 0.00 | 0.00 | 2,000,000.00 |
| AMPLIACIÓN DE ESCUELA EN EL BARRIO SAN MATEO-BLUEFIELDS | 2,500,000.00 | 0.00 | 0.00 | 0.00 | 0.00 | 2,500,000.00 |
| CONSTRUCCIÓN DE PLAZA PARQUE EN EL MUNICIPIO DE BLUEFIELDS | 3,500,000.00 | 0.00 | 0.00 | 0.00 | 0.00 | 3,500,000.00 |
| Dirección y Coordinación Ejecutivas (Actividades Centrales) | 159,250.00 | 0.00 | 0.00 | 0.00 | 0.00 | 159,250.00 |
| CONSTRUCCIÓN DE CAMINO EMPALME SAN FRANCISCO - LA AURORA EN | 1,500,000.00 | 0.00 | 0.00 | 0.00 | 0.00 | 1,500,000.00 |
| CONSTRUCCIÓN DE PUESTO DE SALUD EN EL BARRIO 19 DE JULIO EN BL | 1,000,000.00 | 0.00 | 0.00 | 0.00 | 0.00 | 1,000,000.00 |
| CONSTRUCCIÓN DEL MERCADO Y TERMINAL DE TRANSPORTE TERRESTI | 2,500,000.00 | 0.00 | 0.00 | 0.00 | 0.00 | 2,500,000.00 |
| CONSTRUCCIÓN Y EQUIPAMIENTO DE ALBERGUES EN CORN ISLAND Y LI | 3,000,000.00 | 0.00 | 0.00 | 0.00 | 0.00 | 3,000,000.00 |
| REHABILITACIÓN DEL ESTADIO ULWA EN LA COMUNIDAD DE KARAWALA I | 1,500,000.00 | 0.00 | 0.00 | 0.00 | 0.00 | 1,500,000.00 |
| CONSTRUCCIÓN DE SISTEMA DE AGUA POTABLE EN EL POBLADO LA AUF | 3,500,000.00 | 0.00 | 0.00 | 0.00 | 0.00 | 3,500,000.00 |
| CONSTRUCCIÓN DE COMPLEJO COMERCIAL CONGRESISTA HORATIO HO | 11,000,000.00 | 0.00 | 0.00 | 0.00 | 0.00 | 11,000,000.00 |
| CONSTRUCCIÓN DEL CENTRO DE FORMACIÓN Y CAPACITACIÓN TÉCNIC/ | 3,600,000.00 | 0.00 | 0.00 | 0.00 | 0.00 | 3,600,000.00 |
| EMPRESA NICARAGÜENSE DE ACUEDUCTOS Y ALCANTARILLADOS SAN | 13,561,280.00 | 0.00 | 105,128,365.71 | 121,994,826.64 | 23,681,580.84 | 264,366,053.19 |
| MEJORAMIENTO DE LA CAPACIDAD DE PROCESAMIENTO DE LODOS DE L | 0.00 | 0.00 | 0.00 | 0.00 | 56,127.32 | 56,127.32 |
| MEJORAMIENTO DEL SISTEMA DE AGUA POTABLE Y CONSTRUCCIÓN DEL | 0.00 | 0.00 | 1,179,514.00 | 0.00 | 0.00 | 1,179,514.00 |
| MEJORAMIENTO DE LA CAPACIDAD OPERATIVA DE LA ESTACIÓN DE BOM | 0.00 | 0.00 | 0.00 | 0.00 | 56,127.32 | 56,127.32 |
| MEJORAMIENTO Y AMPLIACIÓN DEL SISTEMA DE AGUA POTABLE Y CONS | 0.00 | 0.00 | 2,757,100.00 | 90,226,127.02 | 0.00 | 92,983,227.02 |
| AMPLIACIÓN DE LAS REDES DE AGUA POTABLE EN LA RACCS | 0.00 | 0.00 | 1,000,000.00 | 0.00 | 0.00 | 1,000,000.00 |
| CONSTRUCCION Y EQUIPAMIENTO DE POZO EN EL DEPARTAMENTO DE L | 0.00 | 0.00 | 6,900,000.00 | 0.00 | 0.00 | 6,900,000.00 |
| CONSTRUCCIÓN Y EQUIPAMIENTO DE POZOS EN EL MUNICIPIO DE MANA | 0.00 | 0.00 | 8,600,000.00 | 0.00 | 0.00 | 8,600,000.00 |
| AMPLIACIÓN DE LAS REDES DE AGUA POTABLE EN LA CIUDAD DE JINOTE | 0.00 | 0.00 | 1,814,285.71 | 0.00 | 0.00 | 1,814,285.71 |

FILTRADO POR :

PARAMETROS ESPECIALES: Mes Inicial (MM)=1 / Mes Final (MM)=6

Cuadro No. 12

PRODUCCION 2017

MINISTERIO DE HACIENDA Y CREDITO PUBLICO

PAGINA: 7 de 10

FECHA: 07/07/2017

HORA: 08:59:05 AM

REPORTE: PRPSIEP131A

SUBSISTEMA : SIEP
 APLICACION : ANEXO CIEF
 ENTIDAD : DGP
 USUARIO : DGP027

PRESUPUESTO EJECUTADO DE PROYECTOS DE INVERSION Y OTROS GASTOS
 DE CAPITAL POR INSTITUCION, PROGRAMA Y FUENTES DE FINANCIAMIENTO

DE: ENERO

A: JUNIO

| ENTIDAD/ PROGRAMA / PROYECTO | Recursos del Tesoro | Rentas con Destino Espec. | Rentas del Tesoro/Alivio | Donaciones Externas | Prestamos Externos | Total |
|---|-------------------------|---------------------------|--------------------------|-----------------------|-----------------------|-------------------------|
| ASIGNACIONES Y SUBVENCIONES | 5,053,011,069.40 | 13,446,743.62 | 193,247,456.71 | 144,158,371.64 | 182,200,111.59 | 5,586,063,752.96 |
| EMPRESA NICARAGÜENSE DE ACUEDUCTOS Y ALCANTARILLADOS SAN | | | | | | |
| CONSTRUCCION Y EQUIPAMIENTO DE POZOS EN EL DEPARTAMENTO DE | 0.00 | 0.00 | 3,200,000.00 | 0.00 | 0.00 | 3,200,000.00 |
| AMPLIACIÓN DE LAS REDES DE AGUA POTABLE EN EL DEPARTAMENTO C | 0.00 | 0.00 | 4,963,157.90 | 0.00 | 0.00 | 4,963,157.90 |
| CONSTRUCCIÓN Y EQUIPAMIENTO DE POZOS EN EL DEPARTAMENTO DE | 0.00 | 0.00 | 3,600,000.00 | 0.00 | 0.00 | 3,600,000.00 |
| CONSTRUCCION Y EQUIPAMIENTO DE POZOS EN EL DEPARTAMENTO DE | 0.00 | 0.00 | 3,000,000.00 | 0.00 | 0.00 | 3,000,000.00 |
| MEJORAMIENTO DEL SISTEMA DE TRATAMIENTO DE AGUAS RESIDUALES | 0.00 | 0.00 | 330,612.00 | 0.00 | 261,927.32 | 592,539.32 |
| AMPLIACIÓN DE LAS REDES DE AGUA POTABLE EN EL DEPARTAMENTO I | 0.00 | 0.00 | 3,684,615.39 | 0.00 | 0.00 | 3,684,615.39 |
| CONSTRUCCION Y EQUIPAMIENTO DE POZOS EN LA REGION AUTONOMA | 0.00 | 0.00 | 4,400,000.00 | 0.00 | 0.00 | 4,400,000.00 |
| AMPLIACION DE LA COBERTURA DE MICRO MEDICION DE AGUA POTABLE | 13,561,280.00 | 0.00 | 0.00 | 0.00 | 0.00 | 13,561,280.00 |
| AMPLIACIÓN DE LAS REDES DE AGUA POTABLE Y ALCANTARILLADO SAN | 0.00 | 0.00 | 1,400,000.00 | 0.00 | 0.00 | 1,400,000.00 |
| MEJORAMIENTO Y AMPLIACIÓN DEL SERVICIO DE AGUA POTABLE EN LA I | 0.00 | 0.00 | 1,033,854.00 | 31,768,699.62 | 0.00 | 32,802,553.62 |
| AMPLIACIÓN DE LAS REDES DE AGUA POTABLE Y ALCANTARILLADO SANI | 0.00 | 0.00 | 5,000,000.00 | 0.00 | 0.00 | 5,000,000.00 |
| AMPLIACIÓN DE LAS REDES DE AGUA POTABLE Y ALCANTARILLADO SANI | 0.00 | 0.00 | 3,990,000.00 | 0.00 | 0.00 | 3,990,000.00 |
| AMPLIACIÓN DE LAS REDES DE AGUA POTABLE Y ALCANTARILLADOS SA | 0.00 | 0.00 | 2,000,000.00 | 0.00 | 0.00 | 2,000,000.00 |
| AMPLIACIÓN DE LAS REDES DE AGUA POTABLE Y ALCANTARILLADOS SA | 0.00 | 0.00 | 1,950,000.00 | 0.00 | 0.00 | 1,950,000.00 |
| AMPLIACIÓN DE LAS REDES DE AGUA POTABLE Y ALCANTARILLADO SAN | 0.00 | 0.00 | 4,870,588.23 | 0.00 | 0.00 | 4,870,588.23 |
| AMPLIACIÓN DE LAS REDES DE AGUA POTABLE Y ALCANTARILLADO SANI | 0.00 | 0.00 | 26,515,224.48 | 0.00 | 0.00 | 26,515,224.48 |
| AMPLIACIÓN DE LAS REDES DE AGUA POTABLE Y ALCANTARILLADO SAN | 0.00 | 0.00 | 4,000,000.00 | 0.00 | 0.00 | 4,000,000.00 |
| AMPLIACIÓN DE LAS REDES DE AGUA POTABLE Y ALCANTARILLADO SANI | 0.00 | 0.00 | 5,000,000.00 | 0.00 | 0.00 | 5,000,000.00 |
| MEJORAMIENTO Y AMPLIACION DE LOS SISTEMAS DE AGUA POTABLE Y / | 0.00 | 0.00 | 3,939,414.00 | 0.00 | 23,307,398.88 | 27,246,812.88 |
| INSTITUTO DE LA VIVIENDA URBANA Y RURAL | 0.00 | 0.00 | 7,263,228.00 | 0.00 | 0.00 | 7,263,228.00 |
| CONSTRUCCIÓN DE VIVIENDAS A FAMILIAS PROTAGONISTAS DE INGRES | 0.00 | 0.00 | 7,086,076.00 | 0.00 | 0.00 | 7,086,076.00 |
| MEJORAMIENTO DE VIVIENDAS A FAMILIAS PROTAGONISTAS DE INGRES | 0.00 | 0.00 | 177,152.00 | 0.00 | 0.00 | 177,152.00 |
| EMPRESA NACIONAL DE TRANSMISION ELECTRICA | 3,104,303.00 | 0.00 | 68,139,480.00 | 0.00 | 124,937,214.37 | 196,180,997.37 |
| ELECTRIFICACIÓN DE NICARAGUA (PELNICA - FASE II) | 0.00 | 0.00 | 4,246,524.00 | 0.00 | 0.00 | 4,246,524.00 |
| AMPLIACIÓN DE LA RED DE DATOS DE BANDA ANCHA - ENATREL | 3,104,303.00 | 0.00 | 0.00 | 0.00 | 0.00 | 3,104,303.00 |
| NORMALIZACIÓN DEL SERVICIO ELÉCTRICO EN ASENTAMIENTOS SECTOI | 0.00 | 0.00 | 0.00 | 0.00 | 325,422.18 | 325,422.18 |
| NORMALIZACIÓN DEL SERVICIO ELÉCTRICO EN ASENTAMIENTOS SECTOI | 0.00 | 0.00 | 0.00 | 0.00 | 2,808,665.72 | 2,808,665.72 |
| NORMALIZACIÓN DEL SERVICIO ELÉCTRICO EN ASENTAMIENTOS SECTOI | 0.00 | 0.00 | 8,255,076.00 | 0.00 | 7,072,427.78 | 15,327,503.78 |
| NORMALIZACIÓN DEL SERVICIO ELÉCTRICO EN ASENTAMIENTOS SECTOI | 0.00 | 0.00 | 0.00 | 0.00 | 334,408.74 | 334,408.74 |
| NORMALIZACIÓN DEL SERVICIO ELÉCTRICO EN ASENTAMIENTOS SECTOI | 0.00 | 0.00 | 0.00 | 0.00 | 1,444,914.64 | 1,444,914.64 |
| AMPLIACIÓN Y REFUERZOS EN EL SISTEMA DE TRANSMISIÓN DE ELECTR | 0.00 | 0.00 | 5,395,530.00 | 0.00 | 0.00 | 5,395,530.00 |
| CONSTRUCCIÓN LÍNEA DE TRANSMISIÓN PARA CONECTAR LA PLANTA HI | 0.00 | 0.00 | 5,383,110.00 | 0.00 | 0.00 | 5,383,110.00 |
| CONSTRUCCIÓN DE LÍNEAS DE TRANSMISIÓN PARA CONECTAR LAS PLA | 0.00 | 0.00 | 2,809,686.00 | 0.00 | 0.00 | 2,809,686.00 |
| CONSTRUCCIÓN DE SUBESTACIÓN EN EL AEROPUERTO INTERNACIONAL | 0.00 | 0.00 | 669,292.00 | 0.00 | 0.00 | 669,292.00 |
| CONSTRUCCIÓN SUBESTACIÓN SAN JUAN DEL SUR Y LÍNEA DE TRANSMI | 0.00 | 0.00 | 1,550,318.00 | 0.00 | 0.00 | 1,550,318.00 |
| CONSTRUCCIÓN SUBESTACIÓN Y LÍNEA DE TRANSMISIÓN 138 KV EN EL C | 0.00 | 0.00 | 5,294,344.00 | 0.00 | 0.00 | 5,294,344.00 |
| CONSTRUCCIÓN DE SUBESTACIÓN CARLOS FONSECA Y LÍNEAS DE TRAN | 0.00 | 0.00 | 3,222,222.00 | 0.00 | 0.00 | 3,222,222.00 |
| CONSTRUCCIÓN DE RED DE DISTRIBUCIÓN ELÉCTRICA RURAL EN LOS DI | 0.00 | 0.00 | 28,503,692.00 | 0.00 | 112,951,375.31 | 141,455,067.31 |
| CONSTRUCCIÓN SUBESTACIONES Y LÍNEAS DE TRANSMISIÓN EN YALÍ, O | 0.00 | 0.00 | 2,809,686.00 | 0.00 | 0.00 | 2,809,686.00 |
| UNIVERSIDADES Y CENTROS DE EDUCACIÓN TÉCNICA SUPERIOR | 251,874,516.00 | 0.00 | 0.00 | 0.00 | 0.00 | 251,874,516.00 |
| Transferencia a las Universidades y Centros de educación Técnica Superior | 251,874,516.00 | 0.00 | 0.00 | 0.00 | 0.00 | 251,874,516.00 |
| RADIO NICARAGUA | 1,146,281.00 | 0.00 | 0.00 | 0.00 | 0.00 | 1,146,281.00 |
| Transferencia a Radio Nicaragua | 1,146,281.00 | 0.00 | 0.00 | 0.00 | 0.00 | 1,146,281.00 |
| TRANSFERENCIA MUNICIPAL | 4,095,709,533.00 | 0.00 | 0.00 | 0.00 | 0.00 | 4,095,709,533.00 |
| TRANSFERENCIAS MUNICIPALES PARA PROYECTOS DE INVERSIÓN | 4,095,709,533.00 | 0.00 | 0.00 | 0.00 | 0.00 | 4,095,709,533.00 |
| DIRECCIÓN GENERAL DE INGRESOS | 11,101,333.00 | 0.00 | 0.00 | 0.00 | 0.00 | 11,101,333.00 |
| Actividades Centrales | 11,101,333.00 | 0.00 | 0.00 | 0.00 | 0.00 | 11,101,333.00 |
| DIRECCIÓN GENERAL DE SERVICIOS ADUANEROS | 86,468,000.00 | 4,291,645.00 | 0.00 | 0.00 | 0.00 | 90,759,645.00 |
| Actividades Centrales de Apoyo | 86,468,000.00 | 1,314,003.00 | 0.00 | 0.00 | 0.00 | 87,782,003.00 |
| REEMPLAZO DE LAS OFICINAS DE ADMINISTRACIÓN DE ADUANA | 0.00 | 2,977,642.00 | 0.00 | 0.00 | 0.00 | 2,977,642.00 |

FILTRADO POR :

PARAMETROS ESPECIALES: Mes Inicial (MM)=1 / Mes Final (MM)=6

Cuadro No. 12

PRODUCCION 2017

PAGINA: 8 de 10

FECHA: 07/07/2017

MINISTERIO DE HACIENDA Y CREDITO PUBLICO

HORA: 08:59:05 AM

REPORTE: PRPSIEP131A

SUBSISTEMA : SIEP
 APLICACION : ANEXO CIEF
 ENTIDAD : DGP
 USUARIO : DGP027

PRESUPUESTO EJECUTADO DE PROYECTOS DE INVERSION Y OTROS GASTOS
 DE CAPITAL POR INSTITUCION,PROGRAMA Y FUENTES DE FINANCIAMIENTO

DE: ENERO A: JUNIO

| ENTIDAD/ PROGRAMA / PROYECTO | Recursos del Tesoro | Rentas con Destino Espec. | Rentas del Tesoro/Alivio | Donaciones Externas | Prestamos Externos | Total |
|---|-------------------------|---------------------------|--------------------------|-----------------------|-----------------------|-------------------------|
| ASIGNACIONES Y SUBVENCIONES | 5,053,011,069.40 | 13,446,743.62 | 193,247,456.71 | 144,158,371.64 | 182,200,111.59 | 5,586,063,752.96 |
| FONDO DE MANTENIMIENTO VIAL | 0.00 | 952,884.05 | 0.00 | 0.00 | 0.00 | 952,884.05 |
| Dirección y Coordinación Ejecutiva | 0.00 | 952,884.05 | 0.00 | 0.00 | 0.00 | 952,884.05 |
| ORDENAMIENTO DE LA PROPIEDAD | 0.00 | 0.00 | 0.00 | 0.00 | 5,699,753.00 | 5,699,753.00 |
| Transferencia al Ordenamiento de la Propiedad | 0.00 | 0.00 | 0.00 | 0.00 | 5,699,753.00 | 5,699,753.00 |
| LA GACETA | 305,000.00 | 0.00 | 0.00 | 0.00 | 0.00 | 305,000.00 |
| Transferencias a La Gaceta | 305,000.00 | 0.00 | 0.00 | 0.00 | 0.00 | 305,000.00 |
| EMPRESA PORTUARIA NACIONAL | 29,451,706.00 | 0.00 | 0.00 | 0.00 | 0.00 | 29,451,706.00 |
| Transferencia a la Empresa Portuaria Nacional | 29,451,706.00 | 0.00 | 0.00 | 0.00 | 0.00 | 29,451,706.00 |
| CONSEJO NACIONAL DEL DEPORTE, LA EDUCACION FISICA Y LA RECRE | 57,655,932.75 | 0.00 | 0.00 | 0.00 | 0.00 | 57,655,932.75 |
| Federaciones Deportivas Nacionales | 142,060.00 | 0.00 | 0.00 | 0.00 | 0.00 | 142,060.00 |
| MEJORAMIENTO Y AMPLIACIÓN DE GIMNASIOS DEPORTIVOS | 2,860,309.98 | 0.00 | 0.00 | 0.00 | 0.00 | 2,860,309.98 |
| MEJORAMIENTO Y AMPLIACIÓN DEL COMPLEJO DEPORTIVO POLIDEPOR | 29,774,068.05 | 0.00 | 0.00 | 0.00 | 0.00 | 29,774,068.05 |
| MEJORAMIENTO Y AMPLIACIÓN DEL COMPLEJO DEL INSTITUTO NICARAG | 24,879,494.72 | 0.00 | 0.00 | 0.00 | 0.00 | 24,879,494.72 |
| ALCALDIA DE MANAGUA | 300,500,000.00 | 0.00 | 0.00 | 0.00 | 0.00 | 300,500,000.00 |
| CONSTRUCCIÓN Y EQUIPAMIENTO DEL ESTADIO NACIONAL DE BÉISBOL I | 300,500,000.00 | 0.00 | 0.00 | 0.00 | 0.00 | 300,500,000.00 |
| INSTITUTO NICARAGÜENSE DE DEPORTES | 90,153,000.00 | 0.00 | 0.00 | 0.00 | 0.00 | 90,153,000.00 |
| APORTE PARA CONSTRUCCIÓN DE INSTALACIONES DEPORTIVAS | 90,153,000.00 | 0.00 | 0.00 | 0.00 | 0.00 | 90,153,000.00 |
| TEATRO NACIONAL RUBÉN DARÍO | 620,238.24 | 0.00 | 0.00 | 0.00 | 0.00 | 620,238.24 |
| MEJORAMIENTO DE LA INFRAESTRUCTURA DEL TEATRO NACIONAL RUBÉ | 620,238.24 | 0.00 | 0.00 | 0.00 | 0.00 | 620,238.24 |
| INSTITUTO NICARAGÜENSE DE CULTURA | 14,891,626.00 | 0.00 | 0.00 | 0.00 | 0.00 | 14,891,626.00 |
| Conservación y Promoción del Patrimonio Cultural | 521,626.00 | 0.00 | 0.00 | 0.00 | 0.00 | 521,626.00 |
| HABILITACIÓN Y EQUIPAMIENTO DEL CENTRO CULTURAL COLONIA DAMB | 1,974,000.00 | 0.00 | 0.00 | 0.00 | 0.00 | 1,974,000.00 |
| MEJORAMIENTO DE LA INFRAESTRUCTURA DEL SALÓN HISTÓRICO DEL T | 5,262,000.00 | 0.00 | 0.00 | 0.00 | 0.00 | 5,262,000.00 |
| MEJORAMIENTO DE LA INFRAESTRUCTURA DEL SITIO HISTÓRICO PALACI | 7,134,000.00 | 0.00 | 0.00 | 0.00 | 0.00 | 7,134,000.00 |
| INSTITUTO NICARAGÜENSE DE LA PESCA Y ACUICULTURA | 21,145.00 | 0.00 | 0.00 | 0.00 | 0.00 | 21,145.00 |
| Actividades Centrales | 21,145.00 | 0.00 | 0.00 | 0.00 | 0.00 | 21,145.00 |
| GOBIERNO TERRITORIAL INDIGENA DEL ALTO WANGKI Y BOCAJ | 894,079.00 | 0.00 | 0.00 | 0.00 | 0.00 | 894,079.00 |
| Gobierno Territorial Indígena del Alto Wangki y Bocay | 894,079.00 | 0.00 | 0.00 | 0.00 | 0.00 | 894,079.00 |
| GOBIERNO TERRITORIAL AWALTARA LUHPIA NANI TASBAYA | 960,000.00 | 0.00 | 0.00 | 0.00 | 0.00 | 960,000.00 |
| Gobierno Territorial Awaltara Luhpia Nani Tasbaya | 960,000.00 | 0.00 | 0.00 | 0.00 | 0.00 | 960,000.00 |
| INSTITUTO NACIONAL TECNOLÓGICO (INATEC) | 5,721,333.95 | 0.00 | 0.00 | 0.00 | 0.00 | 5,721,333.95 |
| MEJORAMIENTO Y EQUIPAMIENTO DEL INSTITUTO POLITÉCNICO ONOFRE | 3,576,725.61 | 0.00 | 0.00 | 0.00 | 0.00 | 3,576,725.61 |
| REEMPLAZO Y EQUIPAMIENTO DEL INSTITUTO TÉCNICO AGROPECUARIO | 2,144,608.34 | 0.00 | 0.00 | 0.00 | 0.00 | 2,144,608.34 |
| GOBIERNO TERRITORIAL RAMA - KRIOL | 500,000.00 | 0.00 | 0.00 | 0.00 | 0.00 | 500,000.00 |
| Gobierno Territorial Rama - Kriol | 500,000.00 | 0.00 | 0.00 | 0.00 | 0.00 | 500,000.00 |
| GOBIERNO TERRITORIAL WANKI MAYA RIO COCO ABAJO | 320,000.00 | 0.00 | 0.00 | 0.00 | 0.00 | 320,000.00 |
| Gobierno Territorial Wanki Maya Rio Coco Abajo | 320,000.00 | 0.00 | 0.00 | 0.00 | 0.00 | 320,000.00 |
| GOBIERNO TERRITORIAL SAUNI ARUNGKA (MATUMBAK) | 380,000.00 | 0.00 | 0.00 | 0.00 | 0.00 | 380,000.00 |
| Gobierno Territorial Sauni Arungka (Matumbak) | 380,000.00 | 0.00 | 0.00 | 0.00 | 0.00 | 380,000.00 |
| GOBIERNO TERRITORIAL TWAHKA | 720,000.00 | 0.00 | 0.00 | 0.00 | 0.00 | 720,000.00 |
| Gobierno Territorial Twahka | 720,000.00 | 0.00 | 0.00 | 0.00 | 0.00 | 720,000.00 |
| GOBIERNO TERRITORIAL PRINZU AUHYA UN | 300,000.00 | 0.00 | 0.00 | 0.00 | 0.00 | 300,000.00 |
| Gobierno Territorial Prinzau Uhyia Un | 300,000.00 | 0.00 | 0.00 | 0.00 | 0.00 | 300,000.00 |
| GOBIERNO TERRITORIAL INDIGENA SAUNI BAS (SIKILTA) | 280,000.00 | 0.00 | 0.00 | 0.00 | 0.00 | 280,000.00 |
| Gobierno Territorial Indígena Sauni Bas (Sikilta) | 280,000.00 | 0.00 | 0.00 | 0.00 | 0.00 | 280,000.00 |
| GOBIERNO TERRITORIAL INDIGENA AMASAU (AWASTIGNI) | 260,000.00 | 0.00 | 0.00 | 0.00 | 0.00 | 260,000.00 |
| Gobierno Territorial Indígena Amasau (Awastigni) | 260,000.00 | 0.00 | 0.00 | 0.00 | 0.00 | 260,000.00 |

FILTRADO POR :

PARAMETROS ESPECIALES: Mes Inicial (MM)=1 / Mes Final (MM)=6

Cuadro No. 12

PRODUCCION 2017

PAGINA: 9 de 10

FECHA: 07/07/2017

MINISTERIO DE HACIENDA Y CREDITO PUBLICO

HORA: 08:59:05 AM

REPORTE: PRPSIEP131A

SUBSISTEMA : SIEP
 APLICACION : ANEXO CIEF
 ENTIDAD : DGP
 USUARIO : DGP027

PRESUPUESTO EJECUTADO DE PROYECTOS DE INVERSION Y OTROS GASTOS
 DE CAPITAL POR INSTITUCION, PROGRAMA Y FUENTES DE FINANCIAMIENTO

DE: ENERO A: JUNIO

| ENTIDAD/ PROGRAMA / PROYECTO | Recursos del Tesoro | Rentas con Destino Espec. | Rentas del Tesoro/Alivio | Donaciones Externas | Prestamos Externos | Total |
|--|-------------------------|---------------------------|--------------------------|-----------------------|-----------------------|-------------------------|
| ASIGNACIONES Y SUBVENCIONES | 5,053,011,069.40 | 13,446,743.62 | 193,247,456.71 | 144,158,371.64 | 182,200,111.59 | 5,586,063,752.96 |
| GOBIERNO TERRITORIAL INDIGENA TWI-TASBA RAYA | 132,000.00 | 0.00 | 0.00 | 0.00 | 0.00 | 132,000.00 |
| Gobierno Territorial Indígena Twi-Tasba Raya | 132,000.00 | 0.00 | 0.00 | 0.00 | 0.00 | 132,000.00 |
| GOBIERNO TERRITORIAL INDIGENA LILAMNI | 380,000.00 | 0.00 | 0.00 | 0.00 | 0.00 | 380,000.00 |
| Gobierno Territorial Indígena Lilamni | 380,000.00 | 0.00 | 0.00 | 0.00 | 0.00 | 380,000.00 |
| GOBIERNO TERRITORIAL INDIGENA PRINZU AWALA | 280,000.00 | 0.00 | 0.00 | 0.00 | 0.00 | 280,000.00 |
| Gobierno Territorial Indígena Prinzú Awala | 280,000.00 | 0.00 | 0.00 | 0.00 | 0.00 | 280,000.00 |
| GOBIERNO TERRITORIAL INDIGENA TAWIRA | 560,000.00 | 0.00 | 0.00 | 0.00 | 0.00 | 560,000.00 |
| Gobierno Territorial Indígena Tawira | 560,000.00 | 0.00 | 0.00 | 0.00 | 0.00 | 560,000.00 |
| GOBIERNO DE LA NACION SUMU MAYANGNA | 576,800.00 | 0.00 | 0.00 | 0.00 | 0.00 | 576,800.00 |
| Gobierno de la Nación Sumu Mayangna | 576,800.00 | 0.00 | 0.00 | 0.00 | 0.00 | 576,800.00 |
| GOBIERNO TERRITORIAL INDIGENA Y AFRODESCENDIENTE KARATA | 760,000.00 | 0.00 | 0.00 | 0.00 | 0.00 | 760,000.00 |
| Gobierno Territorial Indígena y Afrodescendiente Karata | 760,000.00 | 0.00 | 0.00 | 0.00 | 0.00 | 760,000.00 |
| GOBIERNO TERRITORIAL INDIGENA TWI WAUPASA | 280,000.00 | 0.00 | 0.00 | 0.00 | 0.00 | 280,000.00 |
| Gobierno Territorial Indígena Twi Waupasa | 280,000.00 | 0.00 | 0.00 | 0.00 | 0.00 | 280,000.00 |
| GOBIERNO TERRITORIAL INDIGENA TASBA PRI MATRIZ INDIGENA | 380,000.00 | 0.00 | 0.00 | 0.00 | 0.00 | 380,000.00 |
| Gobierno Territorial Indígena Tasba Pri Matriz Indígena | 380,000.00 | 0.00 | 0.00 | 0.00 | 0.00 | 380,000.00 |
| GOBIERNO TERRITORIAL INDIGENA YAHBRA TWI | 280,000.00 | 0.00 | 0.00 | 0.00 | 0.00 | 280,000.00 |
| Gobierno Territorial Indígena Yahbra Twi | 280,000.00 | 0.00 | 0.00 | 0.00 | 0.00 | 280,000.00 |
| GOBIERNO TERRITORIAL TASBA PAUNI | 220,000.00 | 0.00 | 0.00 | 0.00 | 0.00 | 220,000.00 |
| Gobierno Territorial Tasba Pauni | 220,000.00 | 0.00 | 0.00 | 0.00 | 0.00 | 220,000.00 |
| INSTITUTO DE PROTECCIÓN Y SANIDAD AGROPECUARIA | 0.00 | 502,214.57 | 0.00 | 0.00 | 20,042,612.43 | 20,544,827.00 |
| Instituto de Protección y Sanidad Agropecuaria | 0.00 | 502,214.57 | 0.00 | 0.00 | 20,042,612.43 | 20,544,827.00 |
| CONSTRUCCIÓN DEL LABORATORIO DE MICROBIOLOGÍA EN MANAGUA | 0.00 | 0.00 | 0.00 | 0.00 | 6,289,738.83 | 6,289,738.83 |
| CONSTRUCCIÓN DEL PUESTO DE CUARENTENA AGROPECUARIA EN COR | 0.00 | 0.00 | 0.00 | 0.00 | 178,309.60 | 178,309.60 |
| CONSTRUCCIÓN DEL PUESTO DE CUARENTENA AGROPECUARIA EN EL R | 0.00 | 0.00 | 0.00 | 0.00 | 1,950,760.38 | 1,950,760.38 |
| CONSTRUCCIÓN DEL PUESTO DE CUARENTENA AGROPECUARIA EN MAN | 0.00 | 0.00 | 0.00 | 0.00 | 2,781,917.12 | 2,781,917.12 |
| CONSTRUCCIÓN DEL LABORATORIO DE RESIDUOS BIOLÓGICOS Y QUÍM | 0.00 | 0.00 | 0.00 | 0.00 | 524,946.36 | 524,946.36 |
| CONSTRUCCIÓN DEL LABORATORIO DE DIAGNÓSTICO FITOSANITARIO E | 0.00 | 0.00 | 0.00 | 0.00 | 7,747,024.26 | 7,747,024.26 |
| CONSTRUCCIÓN DEL EDIFICIO ADMINISTRATIVO DEL INSTITUTO DE PRO | 0.00 | 0.00 | 0.00 | 0.00 | 569,915.88 | 569,915.88 |
| GOBIERNO COMUNAL CREOL-BLUEFIELDS | 220,000.00 | 0.00 | 0.00 | 0.00 | 0.00 | 220,000.00 |
| Gobierno Comunal Creol-Bluefields | 220,000.00 | 0.00 | 0.00 | 0.00 | 0.00 | 220,000.00 |
| GOBIERNO COMUNAL WANGKI AWALA KUPIA | 160,000.00 | 0.00 | 0.00 | 0.00 | 0.00 | 160,000.00 |
| Gobierno Comunal Wangki Awala Kupia | 160,000.00 | 0.00 | 0.00 | 0.00 | 0.00 | 160,000.00 |
| COMISION NACIONAL DE REGISTRO Y CONTROL DE SUSTANCIAS TOXIC/ | 708,111.00 | 0.00 | 0.00 | 0.00 | 0.00 | 708,111.00 |
| Comisión Nacional de Registro y Control de Sustancias Tóxicas | 708,111.00 | 0.00 | 0.00 | 0.00 | 0.00 | 708,111.00 |
| MINISTERIO DE ENERGÍA Y MINAS | 0.00 | 0.00 | 7,635,506.91 | 11,207,686.59 | 23,861,595.58 | 42,704,789.08 |
| ELECTRICIDAD Y RECURSOS RENOVABLES | 0.00 | 0.00 | 7,635,506.91 | 11,207,686.59 | 23,861,595.58 | 42,704,789.08 |
| EXPANSIÓN DE COBERTURA EN ZONAS AISLADAS CON FUENTES RENOV. | 0.00 | 0.00 | 576,377.01 | 0.00 | 20,711,969.55 | 21,288,346.56 |
| INSTALACIÓN DE SISTEMAS FOTOVOLTAICOS EN LA RACCN | 0.00 | 0.00 | 2,257,134.57 | 0.00 | 0.00 | 2,257,134.57 |
| ELECTRIFICACIÓN RURAL | 0.00 | 0.00 | 4,436,859.91 | 0.00 | 0.00 | 4,436,859.91 |
| INSTALACIÓN DE SISTEMAS SOLARES TÉRMICOS EN INSTITUCIONES PÚE | 0.00 | 0.00 | 237,246.54 | 0.00 | 3,149,626.03 | 3,386,872.57 |
| PREINVERSIÓN Y ESTUDIOS DE PROYECTOS DE GENERACIÓN DE ENERC | 0.00 | 0.00 | 127,888.88 | 11,207,686.59 | 0.00 | 11,335,575.47 |
| MINISTERIO DE ECONOMÍA FAMILIAR, COMUNITARIA, COOPERATIVA Y ASOCIATIVA | 6,028,577.16 | 0.00 | 100,000,000.00 | 167,430,182.61 | 54,199,503.90 | 327,658,263.67 |
| FOMENTO DE LA AGRICULTURA FAMILIAR | 6,028,577.16 | 0.00 | 0.00 | 0.00 | 11,856,467.80 | 17,885,044.96 |
| Servicios de Asistencia Técnica | 6,028,577.16 | 0.00 | 0.00 | 0.00 | 173,132.81 | 6,201,709.97 |
| Desarrollo de Capacidades | 0.00 | 0.00 | 0.00 | 0.00 | 11,683,334.99 | 11,683,334.99 |
| SERVICIOS PARA LA ADOPCIÓN DE TECNOLOGÍAS Y AGROINDUSTRIA | 0.00 | 0.00 | 0.00 | 57,728,132.03 | 15,476,788.01 | 73,204,920.04 |
| Servicios de acompañamiento para el manejo de aguas | 0.00 | 0.00 | 0.00 | 16,170,854.12 | 0.00 | 16,170,854.12 |
| Servicios de Fomento de la Agroindustria Rural y la Agregación de Valor (Nicada) | 0.00 | 0.00 | 0.00 | 41,557,277.91 | 15,476,788.01 | 57,034,065.92 |

FILTRADO POR :

PARAMETROS ESPECIALES: Mes Inicial (MM)=1 / Mes Final (MM)=6

Cuadro No. 12

PRODUCCION 2017

PAGINA: 10 de 10

FECHA: 07/07/2017

MINISTERIO DE HACIENDA Y CREDITO PUBLICO

HORA: 08:59:05 AM

REPORTE: PRPSIEP131A

SUBSISTEMA : SIEP
 APLICACION : ANEXO CIEF
 ENTIDAD : DGP
 USUARIO : DGP027

PRESUPUESTO EJECUTADO DE PROYECTOS DE INVERSION Y OTROS GASTOS
 DE CAPITAL POR INSTITUCION,PROGRAMA Y FUENTES DE FINANCIAMIENTO

DE: ENERO A: JUNIO

| ENTIDAD/ PROGRAMA / PROYECTO | Recursos del Tesoro | Rentas con Destino Espec. | Rentas del Tesoro/Alivio | Donaciones Externas | Prestamos Externos | Total |
|---|-------------------------|---------------------------|--------------------------|-----------------------|-------------------------|--------------------------|
| MINISTERIO DE ECONOMÍA FAMILIAR, COMUNITARIA, COOPERATIVA Y ASOCIATIVA | 6,028,577.16 | 0.00 | 100,000,000.00 | 167,430,182.61 | 54,199,503.90 | 327,658,263.67 |
| FOMENTO DE LOS PEQUEÑOS NEGOCIOS Y LAS PYMES | 0.00 | 0.00 | 0.00 | 3,687,068.61 | 0.00 | 3,687,068.61 |
| Dirección y Coordinación Técnica Local | 0.00 | 0.00 | 0.00 | 3,687,068.61 | 0.00 | 3,687,068.61 |
| PROGRAMA PRODUCTIVO ALIMENTARIO | 0.00 | 0.00 | 100,000,000.00 | 0.00 | 0.00 | 100,000,000.00 |
| Capitalización y Asistencia Técnica | 0.00 | 0.00 | 100,000,000.00 | 0.00 | 0.00 | 100,000,000.00 |
| SERVICIOS DE DESARROLLO DE LA COSTA CARIBE | 0.00 | 0.00 | 0.00 | 106,014,981.97 | 26,866,248.09 | 132,881,230.06 |
| Servicios de Acompañamiento para el acceso al crédito | 0.00 | 0.00 | 0.00 | 16,784,369.60 | 0.00 | 16,784,369.60 |
| Servicios de Apoyo al Desarrollo de la Asociatividad | 0.00 | 0.00 | 0.00 | 79,929,034.72 | 0.00 | 79,929,034.72 |
| Servicios de Asistencia Técnica | 0.00 | 0.00 | 0.00 | 9,301,577.65 | 26,866,248.09 | 36,167,825.74 |
| MINISTERIO DE LA MUJER | 125,783.50 | 0.00 | 0.00 | 0.00 | 0.00 | 125,783.50 |
| ACTIVIDADES CENTRALES | 125,783.50 | 0.00 | 0.00 | 0.00 | 0.00 | 125,783.50 |
| Servicios Administrativos Financieros | 125,783.50 | 0.00 | 0.00 | 0.00 | 0.00 | 125,783.50 |
| MINISTERIO DE LA JUVENTUD | 1,003,554.18 | 0.00 | 0.00 | 0.00 | 0.00 | 1,003,554.18 |
| ACTIVIDADES CENTRALES | 1,003,554.18 | 0.00 | 0.00 | 0.00 | 0.00 | 1,003,554.18 |
| Dirección Superior | 913,474.68 | 0.00 | 0.00 | 0.00 | 0.00 | 913,474.68 |
| Servicios de Administración Financiera | 90,079.50 | 0.00 | 0.00 | 0.00 | 0.00 | 90,079.50 |
| POLICÍA NACIONAL | 50,661,260.95 | 6,739,189.02 | 0.00 | 0.00 | 0.00 | 57,400,449.97 |
| ACTIVIDADES CENTRALES (JEFATURA NACIONAL) | 27,510,579.85 | 3,438,440.87 | 0.00 | 0.00 | 0.00 | 30,949,020.72 |
| Gestión de Recursos Financieros | 0.00 | 849,196.79 | 0.00 | 0.00 | 0.00 | 849,196.79 |
| Administración de Recursos Humanos | 0.00 | 46,512.00 | 0.00 | 0.00 | 0.00 | 46,512.00 |
| Atención Informática e Interconexión | 0.00 | 1,782,411.47 | 0.00 | 0.00 | 0.00 | 1,782,411.47 |
| Servicios Policiales y Administrativos | 0.00 | 452,677.22 | 0.00 | 0.00 | 0.00 | 452,677.22 |
| Dirección y Coordinación Policía Nacional | 27,498,780.65 | 62,015.39 | 0.00 | 0.00 | 0.00 | 27,560,796.04 |
| Difusión de información de la Labor Policial | 0.00 | 4,643.10 | 0.00 | 0.00 | 0.00 | 4,643.10 |
| Administración de Logística y mantenimiento de equipos y locales | 11,799.20 | 191,461.39 | 0.00 | 0.00 | 0.00 | 203,260.59 |
| Supervisión de la Actuación Policial e Investigación de Denuncia a Funcionarios | 0.00 | 49,523.51 | 0.00 | 0.00 | 0.00 | 49,523.51 |
| PREVENCION, SEGURIDAD CIUDADANA HUMANA | 14,023,154.11 | 658,576.11 | 0.00 | 0.00 | 0.00 | 14,681,730.22 |
| Servicios de Seguridad Tipitapa | 0.00 | 4,149.15 | 0.00 | 0.00 | 0.00 | 4,149.15 |
| Servicios de Seguridad San Rafael del Sur | 0.00 | 391,380.00 | 0.00 | 0.00 | 0.00 | 391,380.00 |
| Servicios de Seguridad Policial Fronteriza | 0.00 | 43,995.96 | 0.00 | 0.00 | 0.00 | 43,995.96 |
| CONSTRUCCIÓN DEL EDIFICIO DE ARCHIVO NACIONAL, MANAGUA | 14,023,154.11 | 0.00 | 0.00 | 0.00 | 0.00 | 14,023,154.11 |
| Servicios de Seguridad y Orden Público a Nivel Departamental | 0.00 | 219,051.00 | 0.00 | 0.00 | 0.00 | 219,051.00 |
| SEGURIDAD VIAL | 18,900.00 | 2,382,290.96 | 0.00 | 0.00 | 0.00 | 2,401,190.96 |
| Seguridad y Educación Vial | 0.00 | 706,604.62 | 0.00 | 0.00 | 0.00 | 706,604.62 |
| Regulación Vial e Investigación de Accidentes | 18,900.00 | 1,675,686.34 | 0.00 | 0.00 | 0.00 | 1,694,586.34 |
| INVESTIGACIÓN E INTELIGENCIA POLICIAL | 9,108,626.99 | 252,040.96 | 0.00 | 0.00 | 0.00 | 9,360,667.95 |
| Peritaje Científico y de Medicina Forense | 0.00 | 139,860.00 | 0.00 | 0.00 | 0.00 | 139,860.00 |
| Investigación a Delitos Relacionados al Tráfico de Drogas | 0.00 | 48,545.55 | 0.00 | 0.00 | 0.00 | 48,545.55 |
| Asistencia Técnica y Registro Operativo de Antecedentes Policiales | 0.00 | 63,635.41 | 0.00 | 0.00 | 0.00 | 63,635.41 |
| REEMPLAZO Y EQUIPAMIENTO DEL EDIFICIO DIRECCIÓN DE AUXILIO JUDI | 9,108,626.99 | 0.00 | 0.00 | 0.00 | 0.00 | 9,108,626.99 |
| PROTECCIÓN DE PERSONALIDADES | 0.00 | 7,840.12 | 0.00 | 0.00 | 0.00 | 7,840.12 |
| Protección a Máximas Autoridades del Estado y Personalidades | 0.00 | 7,840.12 | 0.00 | 0.00 | 0.00 | 7,840.12 |
| TOTAL -----> | 6,563,187,161.18 | 35,523,389.71 | 704,934,898.64 | 839,146,728.94 | 2,074,752,512.13 | 10,217,544,690.60 |

FILTRADO POR :

PARAMETROS ESPECIALES: Mes Inicial (MM)=1 / Mes Final (MM)=6

Cuadro No. 13
GOBIERNO CENTRAL
EJECUCION PROGRAMA DE INVERSION PUBLICA 2017
ENERO - JUNIO
(Córdobas)

| INSTITUCION / PROYECTO / FUENTE | PRESUPUESTO ACTUALIZADO | DEVENGADO ACUMULADO | SALDO ANUAL | % EJECUCION |
|--|----------------------------|------------------------|-----------------------|----------------|
| CORTE SUPREMA DE JUSTICIA | 303,775,250.00 | 69,078,020.66 | 234,697,229.34 | 22.74 |
| RENTAS DEL TESORO | 303,775,250.00 | 69,078,020.66 | 234,697,229.34 | 22.74 |
| CONSTRUCCIÓN DEL COMPLEJO JUDICIAL DEPARTAMENTAL EN BOACO | 54,900,000.00 | 18,981,519.42 | 35,918,480.58 | 34.57 |
| RENTAS DEL TESORO | 54,900,000.00 | 18,981,519.42 | 35,918,480.58 | 34.57 |
| CONSTRUCCIÓN DEL COMPLEJO JUDICIAL DEPARTAMENTAL EN OCOTAL | 71,370,000.00 | 21,587,384.82 | 49,782,615.18 | 30.25 |
| RENTAS DEL TESORO | 71,370,000.00 | 21,587,384.82 | 49,782,615.18 | 30.25 |
| CONSTRUCCIÓN DEL COMPLEJO JUDICIAL EN NUEVA GUINEA | 38,430,000.00 | 0.00 | 38,430,000.00 | 0.00 |
| RENTAS DEL TESORO | 38,430,000.00 | 0.00 | 38,430,000.00 | 0.00 |
| CONSTRUCCIÓN DEL COMPLEJO JUDICIAL EN ACOYAPA | 19,215,000.00 | 0.00 | 19,215,000.00 | 0.00 |
| RENTAS DEL TESORO | 19,215,000.00 | 0.00 | 19,215,000.00 | 0.00 |
| CONSTRUCCIÓN DEL COMPLEJO JUDICIAL EN TIPITAPA | 21,960,000.00 | 0.00 | 21,960,000.00 | 0.00 |
| RENTAS DEL TESORO | 21,960,000.00 | 0.00 | 21,960,000.00 | 0.00 |
| AMPLIACIÓN DEL COMPLEJO JUDICIAL DEPARTAMENTAL EN ESTELÍ | 24,705,000.00 | 0.00 | 24,705,000.00 | 0.00 |
| RENTAS DEL TESORO | 24,705,000.00 | 0.00 | 24,705,000.00 | 0.00 |
| AMPLIACIÓN DEL COMPLEJO JUDICIAL DEPARTAMENTAL EN MATAGALPA | 23,195,250.00 | 0.00 | 23,195,250.00 | 0.00 |
| RENTAS DEL TESORO | 23,195,250.00 | 0.00 | 23,195,250.00 | 0.00 |
| CONSTRUCCIÓN DEL EDIFICIO REGISTRO PÚBLICO DE MANAGUA | 50,000,000.00 | 28,509,116.42 | 21,490,883.58 | 57.02 |
| RENTAS DEL TESORO | 50,000,000.00 | 28,509,116.42 | 21,490,883.58 | 57.02 |
| MINISTERIO DE GOBERNACIÓN | 433,078,672.00 | 54,567,766.47 | 378,510,905.53 | 12.60 |
| RENTAS DEL TESORO | 433,078,672.00 | 54,567,766.47 | 378,510,905.53 | 12.60 |
| CONSTRUCCIÓN Y EQUIPAMIENTO DEL CENTRO PENITENCIARIO DE BLUEFIELDS | 116,100,000.00 | 43,258,058.08 | 72,841,941.92 | 37.26 |
| RENTAS DEL TESORO | 116,100,000.00 | 43,258,058.08 | 72,841,941.92 | 37.26 |
| REHABILITACIÓN DE LOS CENTROS PRODUCTIVOS EN SISTEMAS PENITENCIARIOS DEL PAÍS | 9,000,000.00 | 0.00 | 9,000,000.00 | 0.00 |
| RENTAS DEL TESORO | 9,000,000.00 | 0.00 | 9,000,000.00 | 0.00 |
| REHABILITACIÓN Y AMPLIACIÓN DE LOS CENTROS PENITENCIARIOS DEL PAÍS | 54,554.00 | 0.00 | 54,554.00 | 0.00 |
| RENTAS DEL TESORO | 54,554.00 | 0.00 | 54,554.00 | 0.00 |
| MEJORAMIENTO Y AMPLIACIÓN DEL SISTEMA HIDROSANITARIO EN EL CENTRO PENITENCIARIO DE ESTELÍ | 14,000,000.00 | 0.00 | 14,000,000.00 | 0.00 |
| RENTAS DEL TESORO | 14,000,000.00 | 0.00 | 14,000,000.00 | 0.00 |
| AMPLIACIÓN DE LA CAPACIDAD DE ALBERGUE DE LOS ESTABLECIMIENTOS PENITENCIARIOS A NIVEL NACIONAL | 48,342,446.00 | 11,309,708.39 | 37,032,737.61 | 23.39 |
| RENTAS DEL TESORO | 48,342,446.00 | 11,309,708.39 | 37,032,737.61 | 23.39 |
| CONSTRUCCIÓN DEL EDIFICIO DE LA DIRECCIÓN DE OPERACIONES TÁCTICAS EN EL CENTRO PENITENCIARIO DE TIPITAPA | 31,000,000.00 | 0.00 | 31,000,000.00 | 0.00 |
| RENTAS DEL TESORO | 31,000,000.00 | 0.00 | 31,000,000.00 | 0.00 |
| MEJORAMIENTO DE LOS SISTEMAS DE INFORMACIÓN DE LA DIRECCIÓN GENERAL DE MIGRACIÓN Y EXTRANJERÍA | 40,000,000.00 | 0.00 | 40,000,000.00 | 0.00 |
| RENTAS DEL TESORO | 40,000,000.00 | 0.00 | 40,000,000.00 | 0.00 |
| CONSTRUCCIÓN Y EQUIPAMIENTO DE OFICINAS DE LA DGME DEL PUESTO FRONTERIZO EL NARANJO - OSTIONAL EN RIVAS | 33,000,000.00 | 0.00 | 33,000,000.00 | 0.00 |
| RENTAS DEL TESORO | 33,000,000.00 | 0.00 | 33,000,000.00 | 0.00 |
| MEJORAMIENTO Y EQUIPAMIENTO DEL EDIFICIO SEDE DE LA DIRECCIÓN GENERAL DE MIGRACIÓN Y EXTRANJERÍA | 115,581,672.00 | 0.00 | 115,581,672.00 | 0.00 |
| RENTAS DEL TESORO | 115,581,672.00 | 0.00 | 115,581,672.00 | 0.00 |
| REEMPLAZO Y AMPLIACIÓN DE LA ESTACIÓN DE BOMBEROS DE BLUEFIELDS | 26,000,000.00 | 0.00 | 26,000,000.00 | 0.00 |
| RENTAS DEL TESORO | 26,000,000.00 | 0.00 | 26,000,000.00 | 0.00 |
| MINISTERIO DE RELACIONES EXTERIORES | 7,223,988.00 | 7,159,706.75 | 64,281.25 | 99.11 |
| RENTAS DEL TESORO | 7,223,988.00 | 7,159,706.75 | 64,281.25 | 99.11 |

Cuadro No. 13
GOBIERNO CENTRAL
EJECUCION PROGRAMA DE INVERSION PUBLICA 2017
ENERO - JUNIO
(Córdoba)

| INSTITUCION / PROYECTO / FUENTE | PRESUPUESTO ACTUALIZADO | DEVENGADO ACUMULADO | SALDO ANUAL | % EJECUCION |
|---|----------------------------|------------------------|-----------------------|----------------|
| MINISTERIO DE RELACIONES EXTERIORES | | | | |
| REHABILITACIÓN DEL CENTRO DE DOCUMENTACIÓN MINREX | 7,223,988.00 | 7,159,706.75 | 64,281.25 | 99.11 |
| RENTAS DEL TESORO | 7,223,988.00 | 7,159,706.75 | 64,281.25 | 99.11 |
| MINISTERIO DE HACIENDA Y CRÉDITO PÚBLICO | 306,701,629.00 | 43,172,019.34 | 263,529,609.66 | 14.08 |
| PRÉSTAMOS EXTERNOS | 306,701,629.00 | 43,172,019.34 | 263,529,609.66 | 14.08 |
| CONSTRUCCIÓN Y EQUIPAMIENTO DE LAS INSTALACIONES FRONTERIZAS EN SAN PANCHO | 81,997,548.00 | 3,640,547.59 | 78,357,000.41 | 4.44 |
| PRÉSTAMOS EXTERNOS | 81,997,548.00 | 3,640,547.59 | 78,357,000.41 | 4.44 |
| REEMPLAZO Y EQUIPAMIENTO DE LAS INSTALACIONES FRONTERIZAS EN PEÑAS BLANCAS | 122,034,105.00 | 35,507,946.04 | 86,526,158.96 | 29.10 |
| PRÉSTAMOS EXTERNOS | 122,034,105.00 | 35,507,946.04 | 86,526,158.96 | 29.10 |
| REEMPLAZO Y EQUIPAMIENTO DE LAS INSTALACIONES FRONTERIZAS EN EL GUASAULE | 76,917,757.00 | 3,629,902.66 | 73,287,854.34 | 4.72 |
| PRÉSTAMOS EXTERNOS | 76,917,757.00 | 3,629,902.66 | 73,287,854.34 | 4.72 |
| REEMPLAZO Y EQUIPAMIENTO DEL EDIFICIO DE VENTANILLA ÚNICA DE COMERCIO EXTERIOR DE NICARAGUA EN MANAGUA | 25,752,219.00 | 393,623.05 | 25,358,595.95 | 1.53 |
| PRÉSTAMOS EXTERNOS | 25,752,219.00 | 393,623.05 | 25,358,595.95 | 1.53 |
| MINISTERIO DE EDUCACIÓN | 910,766,522.00 | 298,086,022.10 | 612,680,499.90 | 32.73 |
| RENTAS DEL TESORO | 45,190,000.00 | 0.00 | 45,190,000.00 | 0.00 |
| RENTAS DEL TESORO / ALIVIO BID | 505,150,000.00 | 249,287,237.75 | 255,862,762.25 | 49.35 |
| DONACIONES EXTERNAS | 360,426,522.00 | 48,798,784.35 | 311,627,737.65 | 13.54 |
| MEJORAMIENTO DE LA DELEGACIÓN DEPARTAMENTAL DE MASAYA | 150,000.00 | 0.00 | 150,000.00 | 0.00 |
| RENTAS DEL TESORO | 150,000.00 | 0.00 | 150,000.00 | 0.00 |
| MEJORAMIENTO DE LA DELEGACIÓN DEPARTAMENTAL DE MANAGUA | 18,281,654.00 | 0.00 | 18,281,654.00 | 0.00 |
| RENTAS DEL TESORO | 18,281,654.00 | 0.00 | 18,281,654.00 | 0.00 |
| CONSTRUCCIÓN DE TALLERES PARA REPARACIÓN DE MOBILIARIO ESCOLAR | 11,628,786.00 | 0.00 | 11,628,786.00 | 0.00 |
| RENTAS DEL TESORO | 11,628,786.00 | 0.00 | 11,628,786.00 | 0.00 |
| MEJORAMIENTO DE ESTABLECIMIENTOS ESCOLARES EN PRIMARIA EN LA REGIÓN NORTE | 5,434,633.00 | 2,896,382.87 | 2,538,250.13 | 53.29 |
| RENTAS DEL TESORO / ALIVIO BID | 2,784,633.00 | 1,897,244.37 | 887,388.63 | 68.13 |
| DONACIONES EXTERNAS | 2,650,000.00 | 999,138.50 | 1,650,861.50 | 37.70 |
| MEJORAMIENTO DE ESTABLECIMIENTOS ESCOLARES EN PRIMARIA EN LA REGIÓN NORTE - CENTRO | 9,546,050.00 | 9,546,040.49 | 9.51 | 100.00 |
| RENTAS DEL TESORO / ALIVIO BID | 9,546,050.00 | 9,546,040.49 | 9.51 | 100.00 |
| MEJORAMIENTO DE ESTABLECIMIENTOS ESCOLARES EN PRIMARIA EN LA REGIÓN DEL CENTRO | 5,300,068.00 | 4,839,927.81 | 460,140.19 | 91.32 |
| DONACIONES EXTERNAS | 1,409,340.00 | 949,200.02 | 460,139.98 | 67.35 |
| RENTAS DEL TESORO / ALIVIO BID | 3,890,728.00 | 3,890,727.79 | 0.21 | 100.00 |
| MEJORAMIENTO DE ESTABLECIMIENTOS ESCOLARES EN PRIMARIA EN LA REGIÓN AUTÓNOMA DE LA COSTA CARIBE SUR | 6,208,046.00 | 3,743,406.24 | 2,464,639.76 | 60.30 |
| RENTAS DEL TESORO / ALIVIO BID | 6,208,046.00 | 3,743,406.24 | 2,464,639.76 | 60.30 |
| MEJORAMIENTO DEL CENTRO ESCOLAR SIMÓN BOLÍVAR EN JALAPA, NUEVA SEGOVIA | 10,869,288.00 | 0.00 | 10,869,288.00 | 0.00 |
| DONACIONES EXTERNAS | 10,869,288.00 | 0.00 | 10,869,288.00 | 0.00 |
| MEJORAMIENTO DEL CENTRO ESCOLAR CAMILO ZAPATA EN JALAPA, NUEVA SEGOVIA | 5,434,047.00 | 0.00 | 5,434,047.00 | 0.00 |
| DONACIONES EXTERNAS | 5,434,047.00 | 0.00 | 5,434,047.00 | 0.00 |
| MEJORAMIENTO DEL CENTRO ESCOLAR 29 DE JUNIO EN JALAPA, NUEVA SEGOVIA | 6,384,160.00 | 0.00 | 6,384,160.00 | 0.00 |
| DONACIONES EXTERNAS | 6,384,160.00 | 0.00 | 6,384,160.00 | 0.00 |
| MEJORAMIENTO DEL CENTRO ESCOLAR JOSÉ DE LA CRUZ MENA EN JALAPA, NUEVA SEGOVIA | 4,590,108.00 | 0.00 | 4,590,108.00 | 0.00 |
| DONACIONES EXTERNAS | 4,590,108.00 | 0.00 | 4,590,108.00 | 0.00 |

Cuadro No. 13
GOBIERNO CENTRAL
EJECUCION PROGRAMA DE INVERSION PUBLICA 2017
ENERO - JUNIO
(Córdobas)

| INSTITUCION / PROYECTO / FUENTE | PRESUPUESTO ACTUALIZADO | DEVENGADO ACUMULADO | SALDO ANUAL | % EJECUCION |
|---|----------------------------|------------------------|----------------|----------------|
| MINISTERIO DE EDUCACIÓN | | | | |
| MEJORAMIENTO DEL CENTRO ESCOLAR MADRE TERESA DE CALCUTA EN JALAPA, NUEVA SEGOVIA | 3,675,775.00 | 0.00 | 3,675,775.00 | 0.00 |
| DONACIONES EXTERNAS | 3,675,775.00 | 0.00 | 3,675,775.00 | 0.00 |
| MEJORAMIENTO DEL CENTRO ESCOLAR TERRERÍOS EN JALAPA, NUEVA SEGOVIA | 3,693,081.00 | 0.00 | 3,693,081.00 | 0.00 |
| DONACIONES EXTERNAS | 3,693,081.00 | 0.00 | 3,693,081.00 | 0.00 |
| MEJORAMIENTO DEL CENTRO ESCOLAR MIGUEL LARREYNAGA EN JALAPA, NUEVA SEGOVIA | 2,710,144.00 | 0.00 | 2,710,144.00 | 0.00 |
| DONACIONES EXTERNAS | 2,710,144.00 | 0.00 | 2,710,144.00 | 0.00 |
| MEJORAMIENTO DEL CENTRO ESCOLAR JOSEFA TOLEDO DE AGUERRI EN JALAPA, NUEVA SEGOVIA | 3,694,840.00 | 0.00 | 3,694,840.00 | 0.00 |
| DONACIONES EXTERNAS | 3,694,840.00 | 0.00 | 3,694,840.00 | 0.00 |
| MEJORAMIENTO DEL CENTRO ESCOLAR EL JUNCO EN JALAPA, NUEVA SEGOVIA | 4,504,195.00 | 0.00 | 4,504,195.00 | 0.00 |
| DONACIONES EXTERNAS | 4,504,195.00 | 0.00 | 4,504,195.00 | 0.00 |
| MEJORAMIENTO DEL INSTITUTO LUZ MARINA GONZÁLEZ EN JALAPA, NUEVA SEGOVIA | 8,074,992.00 | 0.00 | 8,074,992.00 | 0.00 |
| DONACIONES EXTERNAS | 8,074,992.00 | 0.00 | 8,074,992.00 | 0.00 |
| MEJORAMIENTO DEL CENTRO ESCOLAR SANTA ROSA EN JALAPA, NUEVA SEGOVIA | 5,469,826.00 | 0.00 | 5,469,826.00 | 0.00 |
| DONACIONES EXTERNAS | 5,469,826.00 | 0.00 | 5,469,826.00 | 0.00 |
| MEJORAMIENTO DEL CENTRO ESCOLAR MIGUEL HIDALGO Y CASTILLA EN EL JÍCARO, NUEVA SEGOVIA | 4,655,758.00 | 0.00 | 4,655,758.00 | 0.00 |
| DONACIONES EXTERNAS | 4,655,758.00 | 0.00 | 4,655,758.00 | 0.00 |
| MEJORAMIENTO DEL CENTRO ESCOLAR EL QUEBRACHO EN EL JÍCARO, NUEVA SEGOVIA | 4,590,108.00 | 0.00 | 4,590,108.00 | 0.00 |
| DONACIONES EXTERNAS | 4,590,108.00 | 0.00 | 4,590,108.00 | 0.00 |
| MEJORAMIENTO DEL CENTRO ESCOLAR OLIMPIA COLINDRES EN MURRA, NUEVA SEGOVIA | 6,384,160.00 | 0.00 | 6,384,160.00 | 0.00 |
| DONACIONES EXTERNAS | 6,384,160.00 | 0.00 | 6,384,160.00 | 0.00 |
| MEJORAMIENTO DEL INSTITUTO 3 DE MARZO TERNURA DE LOS PUEBLOS EN QUILALÍ, NUEVA SEGOVIA | 4,486,888.00 | 0.00 | 4,486,888.00 | 0.00 |
| DONACIONES EXTERNAS | 4,486,888.00 | 0.00 | 4,486,888.00 | 0.00 |
| MEJORAMIENTO DEL CENTRO ESCOLAR NUEVO AMANECER EN QUILALÍ, NUEVA SEGOVIA | 5,382,156.00 | 0.00 | 5,382,156.00 | 0.00 |
| DONACIONES EXTERNAS | 5,382,156.00 | 0.00 | 5,382,156.00 | 0.00 |
| MEJORAMIENTO DEL CENTRO ESCOLAR SANTA TERESA EN QUILALÍ, NUEVA SEGOVIA | 4,572,801.00 | 0.00 | 4,572,801.00 | 0.00 |
| DONACIONES EXTERNAS | 4,572,801.00 | 0.00 | 4,572,801.00 | 0.00 |
| MEJORAMIENTO DEL CENTRO ESCOLAR LAS SEGOVIAS EN QUILALÍ, NUEVA SEGOVIA | 4,572,801.00 | 0.00 | 4,572,801.00 | 0.00 |
| DONACIONES EXTERNAS | 4,572,801.00 | 0.00 | 4,572,801.00 | 0.00 |
| MEJORAMIENTO DEL CENTRO SALOMÓN IBARRA MAYORGA EN QUILALÍ, NUEVA SEGOVIA | 4,572,801.00 | 0.00 | 4,572,801.00 | 0.00 |
| DONACIONES EXTERNAS | 4,572,801.00 | 0.00 | 4,572,801.00 | 0.00 |
| MEJORAMIENTO DEL CENTRO ESCOLAR LA UNIÓN EN QUILALÍ, NUEVA SEGOVIA | 3,725,907.00 | 0.00 | 3,725,907.00 | 0.00 |
| DONACIONES EXTERNAS | 3,725,907.00 | 0.00 | 3,725,907.00 | 0.00 |
| MEJORAMIENTO DEL CENTRO ESCOLAR SIMÓN BOLÍVAR EN SAN JUAN DE RÍO COCO, MADRIZ | 3,675,775.00 | 0.00 | 3,675,775.00 | 0.00 |
| DONACIONES EXTERNAS | 3,675,775.00 | 0.00 | 3,675,775.00 | 0.00 |
| MEJORAMIENTO DEL CENTRO ESCOLAR DIRIANGÉN EN SAN JUAN DE RÍO COCO, MADRIZ | 4,572,801.00 | 0.00 | 4,572,801.00 | 0.00 |
| DONACIONES EXTERNAS | 4,572,801.00 | 0.00 | 4,572,801.00 | 0.00 |
| MEJORAMIENTO DEL CENTRO ESCOLAR EDMUNDO DÍAZ EN SAN JUAN DE RÍO COCO, MADRIZ | 2,828,881.00 | 0.00 | 2,828,881.00 | 0.00 |
| DONACIONES EXTERNAS | 2,828,881.00 | 0.00 | 2,828,881.00 | 0.00 |

Cuadro No. 13
GOBIERNO CENTRAL
EJECUCION PROGRAMA DE INVERSION PUBLICA 2017
ENERO - JUNIO
(Córdobas)

| INSTITUCION / PROYECTO / FUENTE | PRESUPUESTO ACTUALIZADO | DEVENGADO ACUMULADO | SALDO ANUAL | % EJECUCION |
|---|----------------------------|------------------------|----------------|----------------|
| MINISTERIO DE EDUCACIÓN | | | | |
| MEJORAMIENTO DEL CENTRO ESCOLAR ALFONSO CORTÉS EN SAN JUAN DE RÍO COCO, MADRIZ | 8,696,810.00 | 0.00 | 8,696,810.00 | 0.00 |
| DONACIONES EXTERNAS | 8,696,810.00 | 0.00 | 8,696,810.00 | 0.00 |
| MEJORAMIENTO DEL CENTRO ESCOLAR SALOMÓN IBARRA MAYORGA EN SAN JUAN DE RÍO COCO, MADRIZ | 13,983,627.00 | 0.00 | 13,983,627.00 | 0.00 |
| DONACIONES EXTERNAS | 13,983,627.00 | 0.00 | 13,983,627.00 | 0.00 |
| MEJORAMIENTO DEL CENTRO ESCOLAR DR. CARLOS HERRERA (JULIO CÉSAR MALDONADO) EN SOMOTO, MADRIZ | 4,283,912.00 | 0.00 | 4,283,912.00 | 0.00 |
| DONACIONES EXTERNAS | 4,283,912.00 | 0.00 | 4,283,912.00 | 0.00 |
| MEJORAMIENTO DEL CENTRO ESCOLAR SANTO DOMINGO SECTOR 5 EN TELPANECA, MADRIZ | 4,393,500.00 | 0.00 | 4,393,500.00 | 0.00 |
| DONACIONES EXTERNAS | 4,393,500.00 | 0.00 | 4,393,500.00 | 0.00 |
| MEJORAMIENTO DEL CENTRO ESCOLAR JESÚS DE LA BUENA ESPERANZA EN TELPANECA, MADRIZ | 5,437,437.00 | 0.00 | 5,437,437.00 | 0.00 |
| DONACIONES EXTERNAS | 5,437,437.00 | 0.00 | 5,437,437.00 | 0.00 |
| MEJORAMIENTO DEL CENTRO ESCOLAR SALOMÓN IBARRA MAYORGA EN TELPANECA, MADRIZ | 5,437,437.00 | 0.00 | 5,437,437.00 | 0.00 |
| DONACIONES EXTERNAS | 5,437,437.00 | 0.00 | 5,437,437.00 | 0.00 |
| MEJORAMIENTO DEL CENTRO ESCOLAR EL CARBONAL ARRIBA EN TELPANECA, MADRIZ | 4,371,863.00 | 0.00 | 4,371,863.00 | 0.00 |
| DONACIONES EXTERNAS | 4,371,863.00 | 0.00 | 4,371,863.00 | 0.00 |
| MEJORAMIENTO DEL CENTRO ESCOLAR CRISTO REY EN TELPANECA, MADRIZ | 5,459,070.00 | 0.00 | 5,459,070.00 | 0.00 |
| DONACIONES EXTERNAS | 5,459,070.00 | 0.00 | 5,459,070.00 | 0.00 |
| MEJORAMIENTO DEL CENTRO ESCOLAR SANTO DOMINGO DE GUZMÁN (FLOR DE MARÍA VARGAS) EN TOTOGALPA, MADRIZ | 6,415,051.00 | 0.00 | 6,415,051.00 | 0.00 |
| DONACIONES EXTERNAS | 6,415,051.00 | 0.00 | 6,415,051.00 | 0.00 |
| MEJORAMIENTO DE AULAS MULTIGRADO EN PRIMARIA Y PREESCOLAR A NIVEL NACIONAL | 56,454,068.00 | 53,906,349.41 | 2,547,718.59 | 95.49 |
| RENTAS DEL TESORO / ALIVIO BID | 56,454,068.00 | 53,906,349.41 | 2,547,718.59 | 95.49 |
| MEJORAMIENTO Y EQUIPAMIENTO DE AULAS MULTIGRADO EN PRIMARIA A NIVEL NACIONAL | 186,746,766.00 | 38,383,833.03 | 148,362,932.97 | 20.55 |
| RENTAS DEL TESORO / ALIVIO BID | 186,746,766.00 | 38,383,833.03 | 148,362,932.97 | 20.55 |
| MEJORAMIENTO DE CENTROS DE EDUCACIÓN PRIMARIA A NIVEL NACIONAL | 36,488,680.00 | 2,805,015.95 | 33,683,664.05 | 7.69 |
| RENTAS DEL TESORO / ALIVIO BID | 36,488,680.00 | 2,805,015.95 | 33,683,664.05 | 7.69 |
| MEJORAMIENTO DE INSTALACIONES DEPORTIVAS EN CENTROS DE EDUCACIÓN PRIMARIA A NIVEL NACIONAL | 15,129,560.00 | 0.00 | 15,129,560.00 | 0.00 |
| RENTAS DEL TESORO | 15,129,560.00 | 0.00 | 15,129,560.00 | 0.00 |
| MEJORAMIENTO DE ESTABLECIMIENTOS ESCOLARES EN SECUNDARIA EN LA REGIÓN PACÍFICO - NORTE | 19,850,749.00 | 15,727,259.06 | 4,123,489.94 | 79.23 |
| RENTAS DEL TESORO / ALIVIO BID | 10,145,053.00 | 10,066,134.56 | 78,918.44 | 99.22 |
| DONACIONES EXTERNAS | 9,705,696.00 | 5,661,124.50 | 4,044,571.50 | 58.33 |
| MEJORAMIENTO DE ESTABLECIMIENTOS ESCOLARES EN SECUNDARIA EN LA REGIÓN MANAGUA | 11,979,855.00 | 11,511,282.55 | 468,572.45 | 96.09 |
| RENTAS DEL TESORO / ALIVIO BID | 11,979,855.00 | 11,511,282.55 | 468,572.45 | 96.09 |
| MEJORAMIENTO DE ESTABLECIMIENTOS ESCOLARES EN SECUNDARIA EN LA REGIÓN PACÍFICO - SUR | 9,228,731.00 | 9,228,430.89 | 300.11 | 100.00 |
| RENTAS DEL TESORO / ALIVIO BID | 9,228,731.00 | 9,228,430.89 | 300.11 | 100.00 |
| MEJORAMIENTO DE ESTABLECIMIENTOS ESCOLARES EN SECUNDARIA EN LA REGIÓN NORTE | 15,648,548.00 | 4,984,415.54 | 10,664,132.46 | 31.85 |
| DONACIONES EXTERNAS | 15,648,548.00 | 4,984,415.54 | 10,664,132.46 | 31.85 |
| MEJORAMIENTO DE ESTABLECIMIENTOS ESCOLARES EN SECUNDARIA EN LA REGIÓN NORTE - CENTRO | 74,497,007.00 | 57,631,003.20 | 16,866,003.80 | 77.36 |
| RENTAS DEL TESORO / ALIVIO BID | 62,509,718.00 | 47,206,070.35 | 15,303,647.65 | 75.52 |
| DONACIONES EXTERNAS | 11,987,289.00 | 10,424,932.85 | 1,562,356.15 | 86.97 |

Cuadro No. 13
GOBIERNO CENTRAL
EJECUCION PROGRAMA DE INVERSION PUBLICA 2017
ENERO - JUNIO
(Córdobas)

| INSTITUCION / PROYECTO / FUENTE | PRESUPUESTO ACTUALIZADO | DEVENGADO ACUMULADO | SALDO ANUAL | % EJECUCION |
|---|----------------------------|------------------------|----------------------|----------------|
| MINISTERIO DE EDUCACIÓN | | | | |
| MEJORAMIENTO DE ESTABLECIMIENTOS ESCOLARES EN SECUNDARIA EN LA REGIÓN DEL CENTRO | 17,276,517.00 | 10,401,549.27 | 6,874,967.73 | 60.21 |
| DONACIONES EXTERNAS | 17,276,517.00 | 10,401,549.27 | 6,874,967.73 | 60.21 |
| MEJORAMIENTO DE ESTABLECIMIENTOS ESCOLARES EN SECUNDARIA EN LA REGIÓN AUTÓNOMA DE LA COSTA CARIBE NORTE | 6,663,510.00 | 4,476,167.84 | 2,187,342.16 | 67.17 |
| DONACIONES EXTERNAS | 6,663,510.00 | 4,476,167.84 | 2,187,342.16 | 67.17 |
| MEJORAMIENTO DE ESTABLECIMIENTOS ESCOLARES EN SECUNDARIA EN LA REGIÓN AUTÓNOMA DE LA COSTA CARIBE SUR | 8,206,112.00 | 8,206,110.83 | 1.17 | 100.00 |
| DONACIONES EXTERNAS | 8,206,112.00 | 8,206,110.83 | 1.17 | 100.00 |
| MEJORAMIENTO Y EQUIPAMIENTO DEL INSTITUTO NACIONAL ELVIS DÍAZ ROMERO DEL MUNICIPIO DE MANAGUA | 9,348,011.00 | 429,598.00 | 8,918,413.00 | 4.60 |
| DONACIONES EXTERNAS | 9,348,011.00 | 429,598.00 | 8,918,413.00 | 4.60 |
| MEJORAMIENTO Y EQUIPAMIENTO DEL COLEGIO EXPERIMENTAL MÉXICO DEL MUNICIPIO DE MANAGUA | 7,738,229.00 | 436,182.00 | 7,302,047.00 | 5.64 |
| DONACIONES EXTERNAS | 7,738,229.00 | 436,182.00 | 7,302,047.00 | 5.64 |
| MEJORAMIENTO Y EQUIPAMIENTO DEL COLEGIO PÚBLICO SAN SEBASTIÁN EN MANAGUA | 7,692,215.00 | 430,517.00 | 7,261,698.00 | 5.60 |
| DONACIONES EXTERNAS | 7,692,215.00 | 430,517.00 | 7,261,698.00 | 5.60 |
| REHABILITACIÓN, AMPLIACIÓN Y EQUIPAMIENTO DEL INSTITUTO NACIONAL JUAN JOSÉ RODRÍGUEZ EN JINOTEPE | 30,024,553.00 | 0.00 | 30,024,553.00 | 0.00 |
| RENTAS DEL TESORO / ALIVIO BID | 336,813.00 | 0.00 | 336,813.00 | 0.00 |
| DONACIONES EXTERNAS | 29,687,740.00 | 0.00 | 29,687,740.00 | 0.00 |
| MEJORAMIENTO Y EQUIPAMIENTO DEL INSTITUTO NACIONAL FRANCISCO LUIS ESPINOZA EN ESTELÍ | 37,284,205.00 | 0.00 | 37,284,205.00 | 0.00 |
| RENTAS DEL TESORO / ALIVIO BID | 337,012.00 | 0.00 | 337,012.00 | 0.00 |
| DONACIONES EXTERNAS | 36,947,193.00 | 0.00 | 36,947,193.00 | 0.00 |
| MEJORAMIENTO DE AULAS DE SECUNDARIA A DISTANCIA A NIVEL NACIONAL | 18,170,473.00 | 2,963,407.28 | 15,207,065.72 | 16.31 |
| RENTAS DEL TESORO / ALIVIO BID | 18,170,473.00 | 2,963,407.28 | 15,207,065.72 | 16.31 |
| MEJORAMIENTO DE INSTITUTOS DE SECUNDARIA A NIVEL NACIONAL | 8,049,673.00 | 0.00 | 8,049,673.00 | 0.00 |
| RENTAS DEL TESORO / ALIVIO BID | 8,049,673.00 | 0.00 | 8,049,673.00 | 0.00 |
| MEJORAMIENTO DE ESTABLECIMIENTOS ESCOLARES EN PREESCOLAR EN LA REGIÓN NORTE - CENTRO | 51,955,698.00 | 40,758,296.44 | 11,197,401.56 | 78.45 |
| RENTAS DEL TESORO / ALIVIO BID | 50,955,698.00 | 39,768,303.02 | 11,187,394.98 | 78.04 |
| DONACIONES EXTERNAS | 1,000,000.00 | 989,993.42 | 10,006.58 | 99.00 |
| MEJORAMIENTO DE ESTABLECIMIENTOS ESCOLARES EN PREESCOLAR EN LA REGIÓN DEL CENTRO | 410,000.00 | 409,854.58 | 145.42 | 99.96 |
| DONACIONES EXTERNAS | 410,000.00 | 409,854.58 | 145.42 | 99.96 |
| MEJORAMIENTO DE ESTABLECIMIENTOS ESCOLARES EN PREESCOLAR A NIVEL NACIONAL | 16,941,334.00 | 0.00 | 16,941,334.00 | 0.00 |
| RENTAS DEL TESORO / ALIVIO BID | 16,941,334.00 | 0.00 | 16,941,334.00 | 0.00 |
| REHABILITACIÓN, AMPLIACIÓN Y EQUIPAMIENTO DEL CENTRO DE EDUCACIÓN ESPECIAL MELANIA MORALES EN MANAGUA | 14,376,669.00 | 14,370,991.82 | 5,677.18 | 99.96 |
| RENTAS DEL TESORO / ALIVIO BID | 14,376,669.00 | 14,370,991.82 | 5,677.18 | 99.96 |
| MEJORAMIENTO DE AULAS TALLER EN ESTABLECIMIENTOS ESCOLARES A NIVEL NACIONAL | 22,456,122.00 | 0.00 | 22,456,122.00 | 0.00 |
| DONACIONES EXTERNAS | 22,456,122.00 | 0.00 | 22,456,122.00 | 0.00 |
| MINISTERIO AGROPECUARIO | 105,454,000.00 | 59,266,203.86 | 46,187,796.14 | 56.20 |
| PRÉSTAMOS EXTERNOS | 105,454,000.00 | 59,266,203.86 | 46,187,796.14 | 56.20 |
| REEMPLAZO DE LA ESTACIÓN EXPERIMENTAL LAS LATAS EN JINOTEGA | 12,621,726.00 | 0.00 | 12,621,726.00 | 0.00 |
| PRÉSTAMOS EXTERNOS | 12,621,726.00 | 0.00 | 12,621,726.00 | 0.00 |
| REEMPLAZO DE LA ESTACIÓN EXPERIMENTAL MIRAFLORES EN ESTELÍ | 7,809,330.00 | 0.00 | 7,809,330.00 | 0.00 |
| PRÉSTAMOS EXTERNOS | 7,809,330.00 | 0.00 | 7,809,330.00 | 0.00 |

Cuadro No. 13
GOBIERNO CENTRAL
EJECUCION PROGRAMA DE INVERSION PUBLICA 2017
ENERO - JUNIO
(Córdobas)

| INSTITUCION / PROYECTO / FUENTE | PRESUPUESTO ACTUALIZADO | DEVENGADO ACUMULADO | SALDO ANUAL | % EJECUCION |
|---|-------------------------|-------------------------|-------------------------|--------------|
| MINISTERIO AGROPECUARIO | | | | |
| REEMPLAZO DE LAS OFICINAS DEL INTA A NIVEL CENTRAL EN MANAGUA | 24,757,155.13 | 21,115,010.13 | 3,642,145.00 | 85.29 |
| PRÉSTAMOS EXTERNOS | 24,757,155.13 | 21,115,010.13 | 3,642,145.00 | 85.29 |
| REEMPLAZO DEL CENTRO DE DESARROLLO TECNOLÓGICO EN LA COMUNIDAD EL RECREO EN EL RAMA | 16,026,330.23 | 13,899,956.56 | 2,126,373.67 | 86.73 |
| PRÉSTAMOS EXTERNOS | 16,026,330.23 | 13,899,956.56 | 2,126,373.67 | 86.73 |
| REEMPLAZO DEL CENTRO DE DESARROLLO TECNOLÓGICO SAN ISIDRO | 13,701,979.28 | 9,320,587.28 | 4,381,392.00 | 68.02 |
| PRÉSTAMOS EXTERNOS | 13,701,979.28 | 9,320,587.28 | 4,381,392.00 | 68.02 |
| REEMPLAZO DEL CENTRO DE DESARROLLO TECNOLÓGICO DE POSOLTEGA, CHINANDEGA | 30,537,479.36 | 14,930,649.89 | 15,606,829.47 | 48.89 |
| PRÉSTAMOS EXTERNOS | 30,537,479.36 | 14,930,649.89 | 15,606,829.47 | 48.89 |
| MINISTERIO DE TRANSPORTE E INFRAESTRUCTURA | 5,464,377,000.00 | 2,714,674,750.30 | 2,749,702,249.70 | 49.68 |
| RENTAS DEL TESORO | 1,599,078,271.00 | 1,161,543,239.33 | 437,535,031.67 | 72.64 |
| RENTAS DEL TESORO / ALIVIO BID | 84,498,729.00 | 84,498,729.00 | 0.00 | 100.00 |
| PRÉSTAMOS EXTERNOS | 3,437,791,000.00 | 1,237,257,869.39 | 2,200,533,130.61 | 35.99 |
| DONACIONES EXTERNAS | 343,009,000.00 | 231,374,912.58 | 111,634,087.42 | 67.45 |
| REHABILITACIÓN DE ESPIGÓN ROCOSO Y DIQUE DE ARENA EN EL PUERTO DE CORINTO | 10,000,000.00 | 3,000,000.00 | 7,000,000.00 | 30.00 |
| RENTAS DEL TESORO | 10,000,000.00 | 3,000,000.00 | 7,000,000.00 | 30.00 |
| MEJORAMIENTO DE LA CARRETERA SAN SEBASTIÁN DE YALÍ - CONDEGA | 14,254,127.00 | 14,254,125.60 | 1.40 | 100.00 |
| RENTAS DEL TESORO | 8,952,625.00 | 8,952,625.00 | 0.00 | 100.00 |
| PRÉSTAMOS EXTERNOS | 5,301,502.00 | 5,301,500.60 | 1.40 | 100.00 |
| MEJORAMIENTO DEL CAMINO RURAL ENTRE NACIONES UNIDAS - BLUEFIELDS | 826,219,901.00 | 491,888,286.88 | 334,331,614.12 | 59.53 |
| RENTAS DEL TESORO | 261,697,310.00 | 203,281,458.37 | 58,415,851.63 | 77.68 |
| PRÉSTAMOS EXTERNOS | 354,658,800.00 | 110,942,206.45 | 243,716,593.55 | 31.28 |
| DONACIONES EXTERNAS | 209,863,791.00 | 177,664,622.06 | 32,199,168.94 | 84.66 |
| MEJORAMIENTO DE LA CARRETERA MALPAISILLO - VILLA 15 DE JULIO | 9,038,170.00 | 643,395.62 | 8,394,774.38 | 7.12 |
| PRÉSTAMOS EXTERNOS | 3,124,700.00 | 637,628.73 | 2,487,071.27 | 20.41 |
| RENTAS DEL TESORO | 5,913,470.00 | 5,766.89 | 5,907,703.11 | 0.10 |
| MEJORAMIENTO DE LA CARRETERA NEJAPA - EL CRUCERO - DIRIAMBÁ - JINOTEPE - NANDAIME | 50,000.00 | 0.00 | 50,000.00 | 0.00 |
| RENTAS DEL TESORO | 50,000.00 | 0.00 | 50,000.00 | 0.00 |
| FORTEALECIMIENTO DE CAPACIDADES PARA ADAPTACIÓN AL CAMBIO CLIMÁTICO | 86,246,157.00 | 6,916,070.97 | 79,330,086.03 | 8.02 |
| DONACIONES EXTERNAS | 86,246,157.00 | 6,916,070.97 | 79,330,086.03 | 8.02 |
| CONSTRUCCIÓN DE INFRAESTRUCTURA VIAL PARA LA REDUCCIÓN DE LA VULNERABILIDAD AL CAMBIO CLIMÁTICO SOBRE LA RUTA CHINANDEGA - GUASAULE | 7,637,100.00 | 7,082,324.22 | 554,775.78 | 92.74 |
| PRÉSTAMOS EXTERNOS | 6,849,600.00 | 6,707,060.75 | 142,539.25 | 97.92 |
| RENTAS DEL TESORO | 787,500.00 | 375,263.47 | 412,236.53 | 47.65 |
| MEJORAMIENTO DE ESTACIONES DE PESAJE EN LOS PUESTOS DE LAS MANOS, LOS CEDROS Y MATEARE | 407,010.00 | 0.00 | 407,010.00 | 0.00 |
| PRÉSTAMOS EXTERNOS | 350,870.00 | 0.00 | 350,870.00 | 0.00 |
| RENTAS DEL TESORO | 56,140.00 | 0.00 | 56,140.00 | 0.00 |
| MEJORAMIENTO DE LA CARRETERA ESQUIPULAS - MUY MUY | 27,423,922.00 | 27,423,921.73 | 0.27 | 100.00 |
| RENTAS DEL TESORO | 2,323,976.00 | 2,323,976.00 | 0.00 | 100.00 |
| PRÉSTAMOS EXTERNOS | 25,099,946.00 | 25,099,945.73 | 0.27 | 100.00 |
| MEJORAMIENTO DEL CAMINO EMPALME EL PORTILLO - EL CUÁ | 11,358,381.00 | 11,233,814.28 | 124,566.72 | 98.90 |
| RENTAS DEL TESORO | 1,819,358.00 | 1,799,623.65 | 19,734.35 | 98.92 |
| DONACIONES EXTERNAS | 9,539,023.00 | 9,434,190.63 | 104,832.37 | 98.90 |
| CONSTRUCCIÓN DE OBRAS DE SEGURIDAD VIAL EN LAS CARRETERAS DE NICARAGUA | 46,609,207.00 | 20,077,909.81 | 26,531,297.19 | 43.08 |
| PRÉSTAMOS EXTERNOS | 31,074,600.00 | 10,602,974.10 | 20,471,625.90 | 34.12 |
| RENTAS DEL TESORO | 15,534,607.00 | 9,474,935.71 | 6,059,671.29 | 60.99 |

Cuadro No. 13
GOBIERNO CENTRAL
EJECUCION PROGRAMA DE INVERSION PUBLICA 2017
ENERO - JUNIO
(Córdobas)

| INSTITUCION / PROYECTO / FUENTE | PRESUPUESTO ACTUALIZADO | DEVENGADO ACUMULADO | SALDO ANUAL | % EJECUCION |
|--|----------------------------|------------------------|----------------|----------------|
| MINISTERIO DE TRANSPORTE E INFRAESTRUCTURA | | | | |
| MEJORAMIENTO DEL TRAMO DE CARRETERA ROTONDA JEAN PAUL GENIE - ROTONDA TICUANTEPE | 24,000,000.00 | 14,850,768.57 | 9,149,231.43 | 61.88 |
| RENTAS DEL TESORO | 24,000,000.00 | 14,850,768.57 | 9,149,231.43 | 61.88 |
| MEJORAMIENTO DE LA CARRETERA LA GARITA - EMPALME DE TIPITAPA | 6,436,460.00 | 0.00 | 6,436,460.00 | 0.00 |
| RENTAS DEL TESORO | 6,436,460.00 | 0.00 | 6,436,460.00 | 0.00 |
| MEJORAMIENTO DEL CAMINO LA CALIFORNIA - SAN DIEGO EN EL MUNICIPIO DE VILLA EL CARMEN | 31,401,000.00 | 26,787,368.87 | 4,613,631.13 | 85.31 |
| RENTAS DEL TESORO | 31,401,000.00 | 26,787,368.87 | 4,613,631.13 | 85.31 |
| CONSTRUCCIÓN DE LA CARRETERA TICUANTEPE - SANTO DOMINGO - SAN JUDAS - NEJAPA | 50,000.00 | 0.00 | 50,000.00 | 0.00 |
| RENTAS DEL TESORO | 50,000.00 | 0.00 | 50,000.00 | 0.00 |
| MEJORAMIENTO DEL CAMINO EL BOQUETE - SANTA ANA EN LOS MUNICIPIOS DE EL CRUCERO Y VILLA CARLOS FONSECA | 79,225,271.00 | 0.00 | 79,225,271.00 | 0.00 |
| RENTAS DEL TESORO | 3,329,198.00 | 0.00 | 3,329,198.00 | 0.00 |
| PRÉSTAMOS EXTERNOS | 75,896,073.00 | 0.00 | 75,896,073.00 | 0.00 |
| MEJORAMIENTO DEL CAMINO MALACATOYA - EL PAPAYAL | 50,000.00 | 0.00 | 50,000.00 | 0.00 |
| PRÉSTAMOS EXTERNOS | 50,000.00 | 0.00 | 50,000.00 | 0.00 |
| MEJORAMIENTO DEL CAMINO SAN JUAN DE RÍO COCO - LAS CRUCES | 48,147,923.00 | 38,409,345.36 | 9,738,577.64 | 79.77 |
| PRÉSTAMOS EXTERNOS | 17,502,064.00 | 8,030,314.11 | 9,471,749.89 | 45.88 |
| RENTAS DEL TESORO | 30,645,859.00 | 30,379,031.25 | 266,827.75 | 99.13 |
| MEJORAMIENTO DE LA CARRETERA RANCHO ROJO - LA CALAMIDAD | 65,997,432.00 | 31,482,156.53 | 34,515,275.47 | 47.70 |
| RENTAS DEL TESORO | 3,649,220.00 | 1,752,669.11 | 1,896,550.89 | 48.03 |
| PRÉSTAMOS EXTERNOS | 62,348,212.00 | 29,729,487.42 | 32,618,724.58 | 47.68 |
| MEJORAMIENTO DEL CAMINO EMPALME MASIGÜE-LA EMBAJADA-RÍO QUISAURA-VILLA SIQUIA | 2,440,283.00 | 0.00 | 2,440,283.00 | 0.00 |
| RENTAS DEL TESORO | 2,440,283.00 | 0.00 | 2,440,283.00 | 0.00 |
| MEJORAMIENTO DE LA CARRETERA MULUKUKÚ - SIUNA | 623,697,163.00 | 214,840,695.59 | 408,856,467.41 | 34.45 |
| RENTAS DEL TESORO | 5,501,170.00 | 3,156,684.67 | 2,344,485.33 | 57.38 |
| PRÉSTAMOS EXTERNOS | 618,195,993.00 | 211,684,010.92 | 406,511,982.08 | 34.24 |
| MEJORAMIENTO DE LA CARRETERA EMPALME CERRO VERDE - EMPALME EL PORTILLO | 177,861,013.00 | 89,123,925.19 | 88,737,087.81 | 50.11 |
| RENTAS DEL TESORO | 24,244,912.00 | 22,705,235.58 | 1,539,676.42 | 93.65 |
| PRÉSTAMOS EXTERNOS | 153,616,101.00 | 66,418,689.61 | 87,197,411.39 | 43.24 |
| MEJORAMIENTO DEL CAMINO EL JÍCARO - MURRA EN EL DEPARTAMENTO DE NUEVA SEGOVIA | 50,000.00 | 0.00 | 50,000.00 | 0.00 |
| RENTAS DEL TESORO | 50,000.00 | 0.00 | 50,000.00 | 0.00 |
| MEJORAMIENTO DE LA CARRETERA CHINANDEGA - GUASAULE | 194,632,530.00 | 165,132,260.07 | 29,500,269.93 | 84.84 |
| RENTAS DEL TESORO | 4,707,130.00 | 3,845,131.59 | 861,998.41 | 81.69 |
| PRÉSTAMOS EXTERNOS | 189,925,400.00 | 161,287,128.48 | 28,638,271.52 | 84.92 |
| MEJORAMIENTO DEL CAMINO LA PAZ CENTRO - EMPALME PUERTO SANDINO | 50,000.00 | 0.00 | 50,000.00 | 0.00 |
| RENTAS DEL TESORO | 50,000.00 | 0.00 | 50,000.00 | 0.00 |
| MEJORAMIENTO DE LA CARRETERA LAS PIEDRECITAS (KM 6+830) - MATEARE | 2,284,483.00 | 119,058.84 | 2,165,424.16 | 5.21 |
| RENTAS DEL TESORO | 2,284,483.00 | 119,058.84 | 2,165,424.16 | 5.21 |
| MEJORAMIENTO DEL ACCESO A LA CIUDAD DE CHINANDEGA | 1,086,787.00 | 0.00 | 1,086,787.00 | 0.00 |
| PRÉSTAMOS EXTERNOS | 895,703.00 | 0.00 | 895,703.00 | 0.00 |
| RENTAS DEL TESORO | 191,084.00 | 0.00 | 191,084.00 | 0.00 |
| MEJORAMIENTO DEL CAMINO MALACATOYA - VICTORIA DE JULIO | 50,000.00 | 0.00 | 50,000.00 | 0.00 |
| PRÉSTAMOS EXTERNOS | 50,000.00 | 0.00 | 50,000.00 | 0.00 |
| CONSTRUCCIÓN DEL PUENTE PASO REAL | 37,360,029.00 | 37,360,028.92 | 0.08 | 100.00 |
| DONACIONES EXTERNAS | 37,360,029.00 | 37,360,028.92 | 0.08 | 100.00 |

Cuadro No. 13
GOBIERNO CENTRAL
EJECUCION PROGRAMA DE INVERSION PUBLICA 2017
ENERO - JUNIO
(Córdobas)

| INSTITUCION / PROYECTO / FUENTE | PRESUPUESTO ACTUALIZADO | DEVENGADO ACUMULADO | SALDO ANUAL | % EJECUCION |
|---|----------------------------|------------------------|----------------|----------------|
| MINISTERIO DE TRANSPORTE E INFRAESTRUCTURA | | | | |
| MEJORAMIENTO DE LA CARRETERA RÍO BLANCO - MULUKUKÚ | 118,687,737.00 | 49,255,739.10 | 69,431,997.90 | 41.50 |
| PRÉSTAMOS EXTERNOS | 113,441,199.00 | 45,935,296.25 | 67,505,902.75 | 40.49 |
| RENTAS DEL TESORO | 5,246,538.00 | 3,320,442.85 | 1,926,095.15 | 63.29 |
| MEJORAMIENTO DEL CAMINO LA CALAMIDAD - EMPALME MASIGÜE | 1,163,978.00 | 0.00 | 1,163,978.00 | 0.00 |
| RENTAS DEL TESORO | 245,048.00 | 0.00 | 245,048.00 | 0.00 |
| PRÉSTAMOS EXTERNOS | 918,930.00 | 0.00 | 918,930.00 | 0.00 |
| MEJORAMIENTO DEL CAMINO PANTASMA - WIWILÍ | 217,410,000.00 | 200,246,698.22 | 17,163,301.78 | 92.11 |
| PRÉSTAMOS EXTERNOS | 209,128,000.00 | 199,419,577.93 | 9,708,422.07 | 95.36 |
| RENTAS DEL TESORO | 8,282,000.00 | 827,120.29 | 7,454,879.71 | 9.99 |
| MEJORAMIENTO DEL CAMINO LOS CHINAMOS - EL AYOTE | 50,000.00 | 0.00 | 50,000.00 | 0.00 |
| RENTAS DEL TESORO | 50,000.00 | 0.00 | 50,000.00 | 0.00 |
| MEJORAMIENTO DEL CAMINO EMPALME TERRABONA - TERRABONA | 202,734,956.00 | 137,007,620.44 | 65,727,335.56 | 67.58 |
| PRÉSTAMOS EXTERNOS | 136,923,038.00 | 110,596,373.76 | 26,326,664.24 | 80.77 |
| RENTAS DEL TESORO | 65,811,918.00 | 26,411,246.68 | 39,400,671.32 | 40.13 |
| MEJORAMIENTO DEL CAMINO EL RAMA - EMPALME KUKRA HILL - LAGUNA DE PERLAS | 928,529,772.00 | 186,492,927.19 | 742,036,844.81 | 20.08 |
| PRÉSTAMOS EXTERNOS | 923,887,463.00 | 184,092,575.88 | 739,794,887.12 | 19.93 |
| RENTAS DEL TESORO | 4,642,309.00 | 2,400,351.31 | 2,241,957.69 | 51.71 |
| MEJORAMIENTO DE LOS ACCESOS VIALES A LA CIUDAD DE LEÓN | 273,308.00 | 0.00 | 273,308.00 | 0.00 |
| PRÉSTAMOS EXTERNOS | 215,769.00 | 0.00 | 215,769.00 | 0.00 |
| RENTAS DEL TESORO | 57,539.00 | 0.00 | 57,539.00 | 0.00 |
| MEJORAMIENTO DE LA CARRETERA ROSITA- PUERTO CABEZAS EN LA REGIÓN AUTÓNOMA DE LA COSTA CARIBE NORTE | 21,307,014.00 | 10,930,711.47 | 10,376,302.53 | 51.30 |
| RENTAS DEL TESORO | 13,458,378.00 | 8,447,362.76 | 5,011,015.24 | 62.77 |
| PRÉSTAMOS EXTERNOS | 7,848,636.00 | 2,483,348.71 | 5,365,287.29 | 31.64 |
| MEJORAMIENTO DE LA CARRETERA TIPITAPA-EMPALME SAN BENITO | 2,499,608.00 | 0.00 | 2,499,608.00 | 0.00 |
| RENTAS DEL TESORO | 439,492.00 | 0.00 | 439,492.00 | 0.00 |
| PRÉSTAMOS EXTERNOS | 2,060,116.00 | 0.00 | 2,060,116.00 | 0.00 |
| MEJORAMIENTO DEL CAMINO LA ESPERANZA - WAPÍ - EL TORTUGUERO | 3,648,802.00 | 0.00 | 3,648,802.00 | 0.00 |
| RENTAS DEL TESORO | 3,648,802.00 | 0.00 | 3,648,802.00 | 0.00 |
| MEJORAMIENTO DEL CAMINO ESTELÍ-EL ACEITUNO-EL SAUCE | 1,493,345.00 | 0.00 | 1,493,345.00 | 0.00 |
| RENTAS DEL TESORO | 1,493,345.00 | 0.00 | 1,493,345.00 | 0.00 |
| MEJORAMIENTO DE LA CARRETERA MUY MUY - MATIGUÁS - RÍO BLANCO | 344,120,157.00 | 0.00 | 344,120,157.00 | 0.00 |
| RENTAS DEL TESORO | 336,776.00 | 0.00 | 336,776.00 | 0.00 |
| PRÉSTAMOS EXTERNOS | 343,783,381.00 | 0.00 | 343,783,381.00 | 0.00 |
| MEJORAMIENTO DEL CAMINO BOCANA DE PAIWAS-VILLA SIQUIA | 3,110,248.00 | 0.00 | 3,110,248.00 | 0.00 |
| RENTAS DEL TESORO | 3,110,248.00 | 0.00 | 3,110,248.00 | 0.00 |
| MEJORAMIENTO DEL CAMINO EMPALME MASIGÜE - EMPALME LA CORONA | 1,558,858.00 | 0.00 | 1,558,858.00 | 0.00 |
| RENTAS DEL TESORO | 1,558,858.00 | 0.00 | 1,558,858.00 | 0.00 |
| MEJORAMIENTO DEL CAMINO EL PORTÓN - SANTA ELISA - EMPALME LA CORONA | 3,031,144.00 | 0.00 | 3,031,144.00 | 0.00 |
| RENTAS DEL TESORO | 3,031,144.00 | 0.00 | 3,031,144.00 | 0.00 |
| MEJORAMIENTO DEL CAMINO EMPALME WANA WANA - SAN PEDRO DEL NORTE | 7,407,055.00 | 3,028,591.35 | 4,378,463.65 | 40.89 |
| RENTAS DEL TESORO | 7,407,055.00 | 3,028,591.35 | 4,378,463.65 | 40.89 |
| MEJORAMIENTO DEL CAMINO MACUELIZO - SANTA MARÍA EN EL DEPARTAMENTO DE NUEVA SEGOVIA | 90,000.00 | 0.00 | 90,000.00 | 0.00 |
| RENTAS DEL TESORO | 90,000.00 | 0.00 | 90,000.00 | 0.00 |
| MEJORAMIENTO DEL CAMINO EL COMEJÉN - WASLALA | 3,075,000.00 | 0.00 | 3,075,000.00 | 0.00 |
| RENTAS DEL TESORO | 3,025,000.00 | 0.00 | 3,025,000.00 | 0.00 |
| PRÉSTAMOS EXTERNOS | 50,000.00 | 0.00 | 50,000.00 | 0.00 |

Cuadro No. 13
GOBIERNO CENTRAL
EJECUCION PROGRAMA DE INVERSION PUBLICA 2017
ENERO - JUNIO
(Córdobas)

| INSTITUCION / PROYECTO / FUENTE | PRESUPUESTO ACTUALIZADO | DEVENGADO ACUMULADO | SALDO ANUAL | % EJECUCION |
|---|----------------------------|------------------------|----------------|----------------|
| MINISTERIO DE TRANSPORTE E INFRAESTRUCTURA | | | | |
| CONSTRUCCIÓN DEL PUENTE WIWILÍ | 3,937,810.00 | 0.00 | 3,937,810.00 | 0.00 |
| RENTAS DEL TESORO | 557,106.00 | 0.00 | 557,106.00 | 0.00 |
| PRÉSTAMOS EXTERNOS | 3,380,704.00 | 0.00 | 3,380,704.00 | 0.00 |
| CONSTRUCCIÓN DEL PUENTE PANALOYA SOBRE EL TRAMO GRANADA - MALACATOYA | 34,400,000.00 | 26,316,187.93 | 8,083,812.07 | 76.50 |
| RENTAS DEL TESORO | 34,400,000.00 | 26,316,187.93 | 8,083,812.07 | 76.50 |
| CONSTRUCCIÓN DEL PUENTE MONTEFRESCO ENTRE LOS MUNICIPIOS DE MANAGUA - TIPITAPA | 40,000,000.00 | 40,000,000.00 | 0.00 | 100.00 |
| RENTAS DEL TESORO | 40,000,000.00 | 40,000,000.00 | 0.00 | 100.00 |
| AMPLIACIÓN DE LA CARRETERA LAS FLORES - CATARINA - GUANACASTE | 2,057,960.00 | 1,716,083.57 | 341,876.43 | 83.39 |
| RENTAS DEL TESORO | 2,057,960.00 | 1,716,083.57 | 341,876.43 | 83.39 |
| AMPLIACIÓN DE LA CARRETERA SAPOÁ - PEÑAS BLANCAS | 766,019.00 | 638,764.43 | 127,254.57 | 83.39 |
| RENTAS DEL TESORO | 766,019.00 | 638,764.43 | 127,254.57 | 83.39 |
| MEJORAMIENTO DEL CAMINO EMPALME EL REGADÍO - SAN JUAN DE LIMAY EN EL DEPARTAMENTO DE ESTELÍ | 50,000.00 | 0.00 | 50,000.00 | 0.00 |
| RENTAS DEL TESORO | 50,000.00 | 0.00 | 50,000.00 | 0.00 |
| MEJORAMIENTO DEL CAMINO CUAPA - LA LIBERTAD | 6,173,510.00 | 1,647,054.97 | 4,526,455.03 | 26.68 |
| RENTAS DEL TESORO | 6,173,510.00 | 1,647,054.97 | 4,526,455.03 | 26.68 |
| MEJORAMIENTO DE PUNTOS CRÍTICOS EN EL CARRIL DE ASCENSO DEL TRAMO NEJAPA - IZAPA | 50,000.00 | 0.00 | 50,000.00 | 0.00 |
| RENTAS DEL TESORO | 50,000.00 | 0.00 | 50,000.00 | 0.00 |
| MEJORAMIENTO DEL CAMINO SIUNA - ROSITA | 6,967,441.00 | 4,836,740.50 | 2,130,700.50 | 69.42 |
| RENTAS DEL TESORO | 6,967,441.00 | 4,836,740.50 | 2,130,700.50 | 69.42 |
| MEJORAMIENTO DE LA CARRETERA GRANADA - MALACATOYA | 556,898.00 | 102,048.25 | 454,849.75 | 18.32 |
| RENTAS DEL TESORO | 556,898.00 | 102,048.25 | 454,849.75 | 18.32 |
| MEJORAMIENTO DEL CAMINO CÁRDENAS - COLÓN | 50,000.00 | 0.00 | 50,000.00 | 0.00 |
| RENTAS DEL TESORO | 50,000.00 | 0.00 | 50,000.00 | 0.00 |
| MEJORAMIENTO DEL CAMINO LA LIBERTAD - SAN PEDRO DE LÓVAGO | 50,000.00 | 0.00 | 50,000.00 | 0.00 |
| RENTAS DEL TESORO | 50,000.00 | 0.00 | 50,000.00 | 0.00 |
| MEJORAMIENTO DEL CAMINO MORGAN POINT - LONG BAY - QUEEN HILL EN CORN ISLAND | 50,000.00 | 0.00 | 50,000.00 | 0.00 |
| RENTAS DEL TESORO | 50,000.00 | 0.00 | 50,000.00 | 0.00 |
| MEJORAMIENTO DEL CAMINO LAS VUELTAS - LAS CRUCES ENTRE LOS MUNICIPIOS DE EL JICARO Y QUILALÍ | 50,000.00 | 0.00 | 50,000.00 | 0.00 |
| RENTAS DEL TESORO | 50,000.00 | 0.00 | 50,000.00 | 0.00 |
| CONSTRUCCIÓN DEL PUENTE EL NIÑO EN CÁRDENAS | 500.00 | 0.00 | 500.00 | 0.00 |
| RENTAS DEL TESORO | 500.00 | 0.00 | 500.00 | 0.00 |
| CONSTRUCCIÓN DEL PUENTE SOUTH WEST EN CORN ISLAND | 500.00 | 0.00 | 500.00 | 0.00 |
| RENTAS DEL TESORO | 500.00 | 0.00 | 500.00 | 0.00 |
| CONSTRUCCIÓN DEL PUENTE SAN PABLO EN EL TUMA - LA DALIA | 30,000,000.00 | 17,870,730.90 | 12,129,269.10 | 59.57 |
| RENTAS DEL TESORO | 30,000,000.00 | 17,870,730.90 | 12,129,269.10 | 59.57 |
| CONSTRUCCIÓN DEL PUENTE OKONWAS EN ROSITA | 36,934,894.00 | 25,906,782.91 | 11,028,111.09 | 70.14 |
| RENTAS DEL TESORO | 36,934,894.00 | 25,906,782.91 | 11,028,111.09 | 70.14 |
| CONSTRUCCIÓN DEL PUENTE SAN SANG WAS N° 2 EN ROSITA | 20,570,980.00 | 11,126,850.23 | 9,444,129.77 | 54.09 |
| RENTAS DEL TESORO | 20,570,980.00 | 11,126,850.23 | 9,444,129.77 | 54.09 |
| REVESTIMIENTO DE CARRETERAS | 138,570,520.00 | 113,242,973.11 | 25,327,546.89 | 81.72 |
| RENTAS DEL TESORO | 138,570,520.00 | 113,242,973.11 | 25,327,546.89 | 81.72 |
| REHABILITACIÓN DE CAMINOS INTERMUNICIPALES | 472,704,507.00 | 382,923,319.17 | 89,781,187.83 | 81.01 |
| RENTAS DEL TESORO | 388,205,778.00 | 298,424,590.17 | 89,781,187.83 | 76.87 |
| RENTAS DEL TESORO / ALIVIO BID | 84,498,729.00 | 84,498,729.00 | 0.00 | 100.00 |
| DRENAJE DE CARRETERAS | 220,060,000.00 | 162,826,014.92 | 57,233,985.08 | 73.99 |
| RENTAS DEL TESORO | 220,060,000.00 | 162,826,014.92 | 57,233,985.08 | 73.99 |

Cuadro No. 13
GOBIERNO CENTRAL
EJECUCION PROGRAMA DE INVERSION PUBLICA 2017
ENERO - JUNIO
(Córdobas)

| INSTITUCION / PROYECTO / FUENTE | PRESUPUESTO ACTUALIZADO | DEVENGADO ACUMULADO | SALDO ANUAL | % EJECUCION |
|--|----------------------------|------------------------|-------------------------|----------------|
| MINISTERIO DE TRANSPORTE E INFRAESTRUCTURA | | | | |
| MEJORAS EN LA CARRETERA RÍO BLANCO - PUERTO CABEZAS | 100,000,000.00 | 78,803,964.79 | 21,196,035.21 | 78.80 |
| RENTAS DEL TESORO | 100,000,000.00 | 78,803,964.79 | 21,196,035.21 | 78.80 |
| MEJORAMIENTO DE LA CARRETERA BOACO - MUY MUY - RÍO BLANCO | 156,070,130.00 | 59,129,489.80 | 96,940,640.20 | 37.89 |
| PRÉSTAMOS EXTERNOS | 151,214,200.00 | 58,289,749.96 | 92,924,450.04 | 38.55 |
| RENTAS DEL TESORO | 4,855,930.00 | 839,739.84 | 4,016,190.16 | 17.29 |
| REHABILITACIÓN DE LA CARRETERA SAN LORENZO - MUHAN | 50,000.00 | 0.00 | 50,000.00 | 0.00 |
| RENTAS DEL TESORO | 50,000.00 | 0.00 | 50,000.00 | 0.00 |
| MINISTERIO DE SALUD | 1,680,986,100.00 | 665,587,869.90 | 1,015,398,230.10 | 39.60 |
| RENTAS DEL TESORO | 47,185,618.00 | 16,199,468.70 | 30,986,149.30 | 34.33 |
| RENTAS DEL TESORO / ALIVIO BID | 472,827,382.00 | 70,265,968.27 | 402,561,413.73 | 14.86 |
| PRÉSTAMOS EXTERNOS | 946,512,000.00 | 406,141,074.47 | 540,370,925.53 | 42.91 |
| DONACIONES EXTERNAS | 214,461,100.00 | 172,981,358.46 | 41,479,741.54 | 80.66 |
| HABILITACIÓN Y EQUIPAMIENTO DEL INSTITUTO NACIONAL TECNOLÓGICO DE LA SALUD | 33,111,100.00 | 9,232,502.21 | 23,878,597.79 | 27.88 |
| RENTAS DEL TESORO / ALIVIO BID | 200,000.00 | 75,000.00 | 125,000.00 | 37.50 |
| DONACIONES EXTERNAS | 32,911,100.00 | 9,157,502.21 | 23,753,597.79 | 27.82 |
| CONSTRUCCIÓN Y EQUIPAMIENTO DE SEDE SILAIS LAS MINAS | 16,682,988.00 | 7,635,205.90 | 9,047,782.10 | 45.77 |
| RENTAS DEL TESORO | 16,682,988.00 | 7,635,205.90 | 9,047,782.10 | 45.77 |
| CONSTRUCCIÓN DE BODEGA DE INSUMOS MÉDICOS EN SEDE SILAIS ZELAYA CENTRAL | 8,982,770.00 | 8,564,262.80 | 418,507.20 | 95.34 |
| RENTAS DEL TESORO | 8,982,770.00 | 8,564,262.80 | 418,507.20 | 95.34 |
| REEMPLAZO DEL LABORATORIO EPIDEMIOLÓGICO DEPARTAMENTAL DEL SILAIS LEÓN | 5,252,950.00 | 1,472,746.08 | 3,780,203.92 | 28.04 |
| PRÉSTAMOS EXTERNOS | 5,252,950.00 | 1,472,746.08 | 3,780,203.92 | 28.04 |
| REEMPLAZO DE BODEGA DE INSUMOS NO MÉDICOS EN SEDE SILAIS LEÓN | 3,836,638.00 | 2,543,534.72 | 1,293,103.28 | 66.30 |
| PRÉSTAMOS EXTERNOS | 3,836,638.00 | 2,543,534.72 | 1,293,103.28 | 66.30 |
| CONSTRUCCIÓN Y EQUIPAMIENTO DE BODEGA DE INSUMOS MÉDICOS EN SEDE SILAIS RACCS | 13,767,860.00 | 0.00 | 13,767,860.00 | 0.00 |
| RENTAS DEL TESORO | 13,767,860.00 | 0.00 | 13,767,860.00 | 0.00 |
| CONSTRUCCIÓN Y EQUIPAMIENTO DE BODEGA DE INSUMOS NO MÉDICOS EN SEDE SILAIS RIVAS | 200,000.00 | 0.00 | 200,000.00 | 0.00 |
| RENTAS DEL TESORO | 200,000.00 | 0.00 | 200,000.00 | 0.00 |
| CONSTRUCCIÓN Y EQUIPAMIENTO DE BODEGA DE INSUMOS MÉDICOS EN SEDE SILAIS JINOTEGA | 200,000.00 | 0.00 | 200,000.00 | 0.00 |
| RENTAS DEL TESORO | 200,000.00 | 0.00 | 200,000.00 | 0.00 |
| CONSTRUCCIÓN Y EQUIPAMIENTO DE BODEGA DE INSUMOS MÉDICOS EN SEDE SILAIS LAS MINAS | 200,000.00 | 0.00 | 200,000.00 | 0.00 |
| RENTAS DEL TESORO | 200,000.00 | 0.00 | 200,000.00 | 0.00 |
| CONSTRUCCIÓN Y EQUIPAMIENTO DE BODEGA DE INSUMOS MÉDICOS EN SEDE SILAIS RÍO SAN JUAN | 200,000.00 | 0.00 | 200,000.00 | 0.00 |
| RENTAS DEL TESORO | 200,000.00 | 0.00 | 200,000.00 | 0.00 |
| REEMPLAZO DE LAS BODEGAS DEL PROGRAMA DE ENFERMEDADES TRANSMITIDAS POR VECTORES DEL SILAIS MANAGUA | 6,952,000.00 | 0.00 | 6,952,000.00 | 0.00 |
| RENTAS DEL TESORO | 6,952,000.00 | 0.00 | 6,952,000.00 | 0.00 |
| REHABILITACIÓN DEL CENTRO DE SALUD FAMILIAR GUILLERMO MATUTE DE JINOTEGA | 5,115,000.00 | 3,619,459.51 | 1,495,540.49 | 70.76 |
| PRÉSTAMOS EXTERNOS | 5,115,000.00 | 3,619,459.51 | 1,495,540.49 | 70.76 |
| CONSTRUCCIÓN Y EQUIPAMIENTO DE HOSPITAL PRIMARIO EN CORN ISLAND | 30,477,497.00 | 14,417,227.31 | 16,060,269.69 | 47.30 |
| PRÉSTAMOS EXTERNOS | 30,477,497.00 | 14,417,227.31 | 16,060,269.69 | 47.30 |
| CONSTRUCCIÓN Y EQUIPAMIENTO DE HOSPITAL PRIMARIO EN EL JÍCARO | 27,104,307.00 | 20,099,936.60 | 7,004,370.40 | 74.16 |
| PRÉSTAMOS EXTERNOS | 27,104,307.00 | 20,099,936.60 | 7,004,370.40 | 74.16 |

Cuadro No. 13
GOBIERNO CENTRAL
EJECUCION PROGRAMA DE INVERSION PUBLICA 2017
ENERO - JUNIO
(Córdoba)

| INSTITUCION / PROYECTO / FUENTE | PRESUPUESTO ACTUALIZADO | DEVENGADO ACUMULADO | SALDO ANUAL | % EJECUCION |
|--|----------------------------|------------------------|----------------|----------------|
| MINISTERIO DE SALUD | | | | |
| MEJORAMIENTO Y EQUIPAMIENTO DE HOSPITAL PRIMARIO EN CIUDAD SANDINO | 3,497,800.00 | 3,497,799.62 | 0.38 | 100.00 |
| RENTAS DEL TESORO / ALIVIO BID | 3,497,800.00 | 3,497,799.62 | 0.38 | 100.00 |
| CONSTRUCCIÓN Y EQUIPAMIENTO DE HOSPITAL PRIMARIO EN SAN MIGUELITO | 120,728,000.00 | 31,266,811.59 | 89,461,188.41 | 25.90 |
| RENTAS DEL TESORO / ALIVIO BID | 120,728,000.00 | 31,266,811.59 | 89,461,188.41 | 25.90 |
| REEMPLAZO Y EQUIPAMIENTO DEL CENTRO DE SALUD FAMILIAR GERMÁN POMARES EN SAN NICOLÁS | 18,488,977.00 | 13,748,795.45 | 4,740,181.55 | 74.36 |
| PRÉSTAMOS EXTERNOS | 18,488,977.00 | 13,748,795.45 | 4,740,181.55 | 74.36 |
| REEMPLAZO Y EQUIPAMIENTO DEL HOSPITAL PRIMARIO GASPAR GARCÍA LAVIANA DE SAN JUAN DEL SUR | 111,585,448.00 | 10,689,217.67 | 100,896,230.33 | 9.58 |
| RENTAS DEL TESORO / ALIVIO BID | 111,585,448.00 | 10,689,217.67 | 100,896,230.33 | 9.58 |
| REEMPLAZO Y EQUIPAMIENTO DEL HOSPITAL PRIMARIO BELLO AMANECER DE QUILALÍ | 41,116,520.00 | 0.00 | 41,116,520.00 | 0.00 |
| PRÉSTAMOS EXTERNOS | 41,116,520.00 | 0.00 | 41,116,520.00 | 0.00 |
| REEMPLAZO Y EQUIPAMIENTO DEL CENTRO DE SALUD FAMILIAR MÁNTICA BERIO EN LEÓN | 33,300,231.00 | 129,681.71 | 33,170,549.29 | 0.39 |
| RENTAS DEL TESORO / ALIVIO BID | 700,000.00 | 0.00 | 700,000.00 | 0.00 |
| PRÉSTAMOS EXTERNOS | 32,600,231.00 | 129,681.71 | 32,470,549.29 | 0.40 |
| REHABILITACIÓN Y EQUIPAMIENTO DEL PUESTOS DE SALUD FAMILIAR Y COMUNITARIO SAN ANTONIO DE LA COMUNIDAD KUKARAWALA EN EL TORTUGUERO | 2,750,000.00 | 0.00 | 2,750,000.00 | 0.00 |
| RENTAS DEL TESORO / ALIVIO BID | 2,750,000.00 | 0.00 | 2,750,000.00 | 0.00 |
| CONSTRUCCIÓN Y EQUIPAMIENTO DEL PUESTO DE SALUD FAMILIAR Y COMUNITARIO DE LA COMUNIDAD LAS BARANDAS EN SIUNA | 5,200,000.00 | 0.00 | 5,200,000.00 | 0.00 |
| PRÉSTAMOS EXTERNOS | 4,850,000.00 | 0.00 | 4,850,000.00 | 0.00 |
| RENTAS DEL TESORO / ALIVIO BID | 350,000.00 | 0.00 | 350,000.00 | 0.00 |
| CONSTRUCCIÓN Y EQUIPAMIENTO DE PUESTO DE SALUD FAMILIAR Y COMUNITARIO DEL SECTOR 1 URBANO EN PUERTO CABEZAS | 5,580,000.00 | 0.00 | 5,580,000.00 | 0.00 |
| RENTAS DEL TESORO / ALIVIO BID | 280,000.00 | 0.00 | 280,000.00 | 0.00 |
| PRÉSTAMOS EXTERNOS | 5,300,000.00 | 0.00 | 5,300,000.00 | 0.00 |
| CONSTRUCCIÓN Y EQUIPAMIENTO DEL PUESTO DE SALUD FAMILIAR Y COMUNITARIO SAN RAMÓN EN SAN CARLOS | 6,850,000.00 | 0.00 | 6,850,000.00 | 0.00 |
| RENTAS DEL TESORO / ALIVIO BID | 6,850,000.00 | 0.00 | 6,850,000.00 | 0.00 |
| CONSTRUCCIÓN Y EQUIPAMIENTO DEL PUESTO DE SALUD FAMILIAR Y COMUNITARIO PABLO MANRIQUE EN EL VIEJO | 300,000.00 | 0.00 | 300,000.00 | 0.00 |
| RENTAS DEL TESORO / ALIVIO BID | 300,000.00 | 0.00 | 300,000.00 | 0.00 |
| CONSTRUCCIÓN Y EQUIPAMIENTO DEL PUESTO DE SALUD FAMILIAR Y COMUNITARIO HERMANOS BLAS REAL ESPINALES EN EL VIEJO | 300,000.00 | 0.00 | 300,000.00 | 0.00 |
| RENTAS DEL TESORO / ALIVIO BID | 300,000.00 | 0.00 | 300,000.00 | 0.00 |
| CONSTRUCCIÓN Y EQUIPAMIENTO DEL PUESTO DE SALUD FAMILIAR Y COMUNITARIO EN CHIQUILISTAGUA | 300,000.00 | 0.00 | 300,000.00 | 0.00 |
| RENTAS DEL TESORO / ALIVIO BID | 300,000.00 | 0.00 | 300,000.00 | 0.00 |
| CONSTRUCCIÓN Y EQUIPAMIENTO DEL PUESTO DE SALUD FAMILIAR Y COMUNITARIO HILARIO SÁNCHEZ DEL DISTRITO III DE MANAGUA | 300,000.00 | 0.00 | 300,000.00 | 0.00 |
| RENTAS DEL TESORO / ALIVIO BID | 300,000.00 | 0.00 | 300,000.00 | 0.00 |
| CONSTRUCCIÓN Y EQUIPAMIENTO DEL PUESTO DE SALUD FAMILIAR Y COMUNITARIO LAS MERCEDES EN SANTA LUCÍA | 300,000.00 | 0.00 | 300,000.00 | 0.00 |
| RENTAS DEL TESORO / ALIVIO BID | 300,000.00 | 0.00 | 300,000.00 | 0.00 |
| CONSTRUCCIÓN Y EQUIPAMIENTO DEL PUESTO DE SALUD FAMILIAR Y COMUNITARIO SOMOTIGNES EN WIWILÍ | 300,000.00 | 0.00 | 300,000.00 | 0.00 |
| RENTAS DEL TESORO / ALIVIO BID | 300,000.00 | 0.00 | 300,000.00 | 0.00 |
| CONSTRUCCIÓN Y EQUIPAMIENTO DEL PUESTO DE SALUD FAMILIAR Y COMUNITARIO DE LA COMUNIDAD BOCAS DE PAR PAR RÍO COCO EN WIWILÍ | 300,000.00 | 0.00 | 300,000.00 | 0.00 |
| RENTAS DEL TESORO / ALIVIO BID | 300,000.00 | 0.00 | 300,000.00 | 0.00 |

Cuadro No. 13
GOBIERNO CENTRAL
EJECUCION PROGRAMA DE INVERSION PUBLICA 2017
ENERO - JUNIO
(Córdoba)

| INSTITUCION / PROYECTO / FUENTE | PRESUPUESTO ACTUALIZADO | DEVENGADO ACUMULADO | SALDO ANUAL | % EJECUCION |
|--|----------------------------|------------------------|----------------|----------------|
| MINISTERIO DE SALUD | | | | |
| CONSTRUCCIÓN Y EQUIPAMIENTO DEL PUESTO DE SALUD FAMILIAR Y COMUNITARIO DE LA COMUNIDAD SAN MARCOS NASAWÉ EN SIUNA | 300,000.00 | 0.00 | 300,000.00 | 0.00 |
| RENTAS DEL TESORO / ALIVIO BID | 300,000.00 | 0.00 | 300,000.00 | 0.00 |
| REEMPLAZO Y EQUIPAMIENTO DEL PUESTO DE SALUD FAMILIAR Y COMUNITARIO DE LA COMUNIDAD TEOTECACINTE EN JALAPA | 5,090,000.00 | 0.00 | 5,090,000.00 | 0.00 |
| RENTAS DEL TESORO / ALIVIO BID | 5,090,000.00 | 0.00 | 5,090,000.00 | 0.00 |
| REEMPLAZO Y EQUIPAMIENTO DEL PUESTO DE SALUD FAMILIAR Y COMUNITARIO FRANCISCO REAL EN MASAYA | 4,255,000.00 | 0.00 | 4,255,000.00 | 0.00 |
| RENTAS DEL TESORO / ALIVIO BID | 4,255,000.00 | 0.00 | 4,255,000.00 | 0.00 |
| REEMPLAZO Y EQUIPAMIENTO DEL PUESTO DE SALUD FAMILIAR Y COMUNITARIO DE LA COMUNIDAD CUATRO ESQUINAS EN RÍO BLANCO | 4,740,000.00 | 0.00 | 4,740,000.00 | 0.00 |
| RENTAS DEL TESORO / ALIVIO BID | 4,740,000.00 | 0.00 | 4,740,000.00 | 0.00 |
| REEMPLAZO Y EQUIPAMIENTO DEL PUESTO DE SALUD FAMILIAR Y COMUNITARIO LA COLONIA EN WIWILÍ | 4,715,000.00 | 0.00 | 4,715,000.00 | 0.00 |
| PRÉSTAMOS EXTERNOS | 4,315,000.00 | 0.00 | 4,315,000.00 | 0.00 |
| RENTAS DEL TESORO / ALIVIO BID | 400,000.00 | 0.00 | 400,000.00 | 0.00 |
| REEMPLAZO Y EQUIPAMIENTO DEL PUESTO DE SALUD FAMILIAR Y COMUNITARIO HALOUVER EN PRINZAPOLKA | 4,443,863.00 | 0.00 | 4,443,863.00 | 0.00 |
| PRÉSTAMOS EXTERNOS | 4,163,863.00 | 0.00 | 4,163,863.00 | 0.00 |
| RENTAS DEL TESORO / ALIVIO BID | 280,000.00 | 0.00 | 280,000.00 | 0.00 |
| REEMPLAZO Y EQUIPAMIENTO DEL PUESTO DE SALUD FAMILIAR Y COMUNITARIO EL JÍCARO EN EL ALMENDRO | 300,000.00 | 0.00 | 300,000.00 | 0.00 |
| RENTAS DEL TESORO / ALIVIO BID | 300,000.00 | 0.00 | 300,000.00 | 0.00 |
| REEMPLAZO DE CASA MATERNA DE LA COMUNIDAD LAS QUEBRADAS EN SIUNA | 6,350,000.00 | 0.00 | 6,350,000.00 | 0.00 |
| PRÉSTAMOS EXTERNOS | 6,350,000.00 | 0.00 | 6,350,000.00 | 0.00 |
| CONSTRUCCIÓN DE VIVIENDA PARA PERSONAL DE SALUD EN LA COMUNIDAD AYAPAL EN SAN JOSÉ DE BOCAY | 3,245,000.00 | 0.00 | 3,245,000.00 | 0.00 |
| RENTAS DEL TESORO / ALIVIO BID | 3,245,000.00 | 0.00 | 3,245,000.00 | 0.00 |
| CONSTRUCCIÓN DE VIVIENDA PARA PERSONAL DE SALUD EN BONANZA | 3,315,000.00 | 0.00 | 3,315,000.00 | 0.00 |
| RENTAS DEL TESORO / ALIVIO BID | 3,315,000.00 | 0.00 | 3,315,000.00 | 0.00 |
| REEMPLAZO Y EQUIPAMIENTO DEL CENTRO DE SALUD FAMILIAR EN SUTIABA | 28,230,000.00 | 0.00 | 28,230,000.00 | 0.00 |
| RENTAS DEL TESORO / ALIVIO BID | 700,000.00 | 0.00 | 700,000.00 | 0.00 |
| PRÉSTAMOS EXTERNOS | 27,530,000.00 | 0.00 | 27,530,000.00 | 0.00 |
| REEMPLAZO Y EQUIPAMIENTO DEL CENTRO DE SALUD FAMILIAR EN MATEARE | 22,100,000.00 | 0.00 | 22,100,000.00 | 0.00 |
| RENTAS DEL TESORO / ALIVIO BID | 22,100,000.00 | 0.00 | 22,100,000.00 | 0.00 |
| CONSTRUCCIÓN Y EQUIPAMIENTO DEL HOSPITAL PRIMARIO DE LA COMUNIDAD MINA EL LIMÓN EN LARREYNAGA | 24,595,000.00 | 0.00 | 24,595,000.00 | 0.00 |
| RENTAS DEL TESORO / ALIVIO BID | 24,595,000.00 | 0.00 | 24,595,000.00 | 0.00 |
| MEJORAMIENTO Y EQUIPAMIENTO DEL HOSPITAL PRIMARIO OSWALDO PADILLA EN WASPAM | 17,330,000.00 | 0.00 | 17,330,000.00 | 0.00 |
| RENTAS DEL TESORO / ALIVIO BID | 17,330,000.00 | 0.00 | 17,330,000.00 | 0.00 |
| CONSTRUCCIÓN Y EQUIPAMIENTO DEL HOSPITAL PRIMARIO EN LA CRUZ DE RÍO GRANDE | 600,000.00 | 0.00 | 600,000.00 | 0.00 |
| RENTAS DEL TESORO / ALIVIO BID | 600,000.00 | 0.00 | 600,000.00 | 0.00 |
| CONSTRUCCIÓN Y EQUIPAMIENTO DEL HOSPITAL PRIMARIO EN EL AYOTE | 600,000.00 | 0.00 | 600,000.00 | 0.00 |
| RENTAS DEL TESORO / ALIVIO BID | 600,000.00 | 0.00 | 600,000.00 | 0.00 |
| CONSTRUCCIÓN Y EQUIPAMIENTO DEL HOSPITAL PRIMARIO EN LA COMUNIDAD LOS CHILES EN SAN CARLOS | 600,000.00 | 0.00 | 600,000.00 | 0.00 |
| RENTAS DEL TESORO / ALIVIO BID | 600,000.00 | 0.00 | 600,000.00 | 0.00 |
| REEMPLAZO Y EQUIPAMIENTO DEL HOSPITAL PRIMARIO PASTOR JIMENEZ EN JALAPA | 600,000.00 | 0.00 | 600,000.00 | 0.00 |
| RENTAS DEL TESORO / ALIVIO BID | 600,000.00 | 0.00 | 600,000.00 | 0.00 |

Cuadro No. 13
GOBIERNO CENTRAL
EJECUCION PROGRAMA DE INVERSION PUBLICA 2017
ENERO - JUNIO
(Córdoba)

| INSTITUCION / PROYECTO / FUENTE | PRESUPUESTO ACTUALIZADO | DEVENGADO ACUMULADO | SALDO ANUAL | % EJECUCION |
|--|----------------------------|------------------------|-----------------------|----------------|
| MINISTERIO DE SALUD | | | | |
| REEMPLAZO Y EQUIPAMIENTO DEL CENTRO DE SALUD FAMILIAR DE SAN FRANCISCO DEL NORTE | 200,000.00 | 0.00 | 200,000.00 | 0.00 |
| RENTAS DEL TESORO / ALIVIO BID | 200,000.00 | 0.00 | 200,000.00 | 0.00 |
| CONSTRUCCIÓN Y EQUIPAMIENTO DEL HOSPITAL DEPARTAMENTAL DE CHINANDEGA | 25,968,620.00 | 0.00 | 25,968,620.00 | 0.00 |
| PRÉSTAMOS EXTERNOS | 9,836,530.00 | 0.00 | 9,836,530.00 | 0.00 |
| DONACIONES EXTERNAS | 16,132,090.00 | 0.00 | 16,132,090.00 | 0.00 |
| CONSTRUCCIÓN Y EQUIPAMIENTO DEL HOSPITAL GENERAL DE LA ZONA OCCIDENTAL DE MANAGUA | 501,706,911.00 | 486,296,906.32 | 15,410,004.68 | 96.93 |
| PRÉSTAMOS EXTERNOS | 326,289,001.00 | 322,473,050.07 | 3,815,950.93 | 98.83 |
| DONACIONES EXTERNAS | 165,417,910.00 | 163,823,856.25 | 1,594,053.75 | 99.04 |
| RENTAS DEL TESORO / ALIVIO BID | 10,000,000.00 | 0.00 | 10,000,000.00 | 0.00 |
| REHABILITACIÓN DEL HOSPITAL DEPARTAMENTAL VICTORIA MOTTA DE JINOTEGA | 12,561,017.00 | 12,201,073.53 | 359,943.47 | 97.13 |
| PRÉSTAMOS EXTERNOS | 12,561,017.00 | 12,201,073.53 | 359,943.47 | 97.13 |
| REEMPLAZO Y EQUIPAMIENTO DEL HOSPITAL OSCAR DANILO ROSALES ARGÜELLO EN LEÓN | 220,000,000.00 | 15,435,569.49 | 204,564,430.51 | 7.02 |
| PRÉSTAMOS EXTERNOS | 220,000,000.00 | 15,435,569.49 | 204,564,430.51 | 7.02 |
| REHABILITACIÓN Y EQUIPAMIENTO DEL HOSPITAL HUMBERTO ALVARADO DE MASAYA | 25,812,874.00 | 6,803,601.46 | 19,009,272.54 | 26.36 |
| RENTAS DEL TESORO / ALIVIO BID | 25,812,874.00 | 6,803,601.46 | 19,009,272.54 | 26.36 |
| CONSTRUCCION Y EQUIPAMIENTO DEL HOSPITAL DEPARTAMENTAL DE NUEVA GUINEA | 18,702,760.00 | 17,933,537.93 | 769,222.07 | 95.89 |
| RENTAS DEL TESORO / ALIVIO BID | 18,702,760.00 | 17,933,537.93 | 769,222.07 | 95.89 |
| MEJORAMIENTO Y EQUIPAMIENTO DEL HOSPITAL PSICOSOCIAL JOSÉ DOLORES FLETES EN MANAGUA | 33,170,000.00 | 0.00 | 33,170,000.00 | 0.00 |
| RENTAS DEL TESORO / ALIVIO BID | 33,170,000.00 | 0.00 | 33,170,000.00 | 0.00 |
| MEJORAMIENTO Y EQUIPAMIENTO DEL HOSPITAL BERTHA CALDERÓN EN MANAGUA | 40,532,000.00 | 0.00 | 40,532,000.00 | 0.00 |
| RENTAS DEL TESORO / ALIVIO BID | 40,532,000.00 | 0.00 | 40,532,000.00 | 0.00 |
| MEJORAMIENTO Y EQUIPAMIENTO DEL HOSPITAL MANOLO MORALES EN MANAGUA | 150,000.00 | 0.00 | 150,000.00 | 0.00 |
| RENTAS DEL TESORO / ALIVIO BID | 150,000.00 | 0.00 | 150,000.00 | 0.00 |
| REHABILITACIÓN Y EQUIPAMIENTO DEL CENTRO NACIONAL DE OFTALMOLOGÍA | 150,000.00 | 0.00 | 150,000.00 | 0.00 |
| RENTAS DEL TESORO / ALIVIO BID | 150,000.00 | 0.00 | 150,000.00 | 0.00 |
| CONSTRUCCIÓN Y EQUIPAMIENTO DE BODEGA DE INSUMOS MÉDICOS DEL HOSPITAL JOSÉ NIEBOROWSKI EN BOACO | 6,018,500.00 | 0.00 | 6,018,500.00 | 0.00 |
| RENTAS DEL TESORO / ALIVIO BID | 6,018,500.00 | 0.00 | 6,018,500.00 | 0.00 |
| REEMPLAZO Y EQUIPAMIENTO DEL HOSPITAL REGIONAL NUEVO AMANECER DE LA REGIÓN AUTÓNOMA COSTA CARIBE NORTE | 161,324,469.00 | 0.00 | 161,324,469.00 | 0.00 |
| PRÉSTAMOS EXTERNOS | 161,324,469.00 | 0.00 | 161,324,469.00 | 0.00 |
| MINISTERIO DEL AMBIENTE Y DE LOS RECURSOS NATURALES | 60,000,000.00 | 646,612.00 | 59,353,388.00 | 1.08 |
| RENTAS DEL TESORO | 60,000,000.00 | 646,612.00 | 59,353,388.00 | 1.08 |
| MEJORAMIENTO DE OFICINAS ADMINISTRATIVAS EN DELEGACIONES TERRITORIALES DEL MARENA | 26,700,837.00 | 324,550.80 | 26,376,286.20 | 1.22 |
| RENTAS DEL TESORO | 26,700,837.00 | 324,550.80 | 26,376,286.20 | 1.22 |
| MEJORAMIENTO DE INFRAESTRUCTURA PARA VIGILANCIA Y CONTROL DE RESERVAS | 33,248,599.80 | 322,061.20 | 32,926,538.60 | 0.97 |
| RENTAS DEL TESORO | 33,248,599.80 | 322,061.20 | 32,926,538.60 | 0.97 |
| MEJORAMIENTO DE INFRAESTRUCTURA PARA LA DIFUSION DE BUENAS PRACTICAS PRODUCTIVAS EN AREAS PROTEGIDAS | 50,563.20 | 0.00 | 50,563.20 | 0.00 |
| RENTAS DEL TESORO | 50,563.20 | 0.00 | 50,563.20 | 0.00 |
| MINISTERIO DE ENERGÍA Y MINAS | 359,955,000.00 | 42,704,789.08 | 317,250,210.92 | 11.86 |
| RENTAS DEL TESORO | 0.00 | 0.00 | 0.00 | 0.00 |

Cuadro No. 13
GOBIERNO CENTRAL
EJECUCION PROGRAMA DE INVERSION PUBLICA 2017
ENERO - JUNIO
(Córdoba)

| INSTITUCION / PROYECTO / FUENTE | PRESUPUESTO ACTUALIZADO | DEVENGADO ACUMULADO | SALDO ANUAL | % EJECUCION |
|--|----------------------------|------------------------|-----------------------|----------------|
| MINISTERIO DE ENERGÍA Y MINAS | | | | |
| RENTAS DEL TESORO / ALIVIO BID | 114,345,000.00 | 7,635,506.91 | 106,709,493.09 | 6.68 |
| PRÉSTAMOS EXTERNOS | 234,375,000.00 | 23,861,595.58 | 210,513,404.42 | 10.18 |
| DONACIONES EXTERNAS | 11,235,000.00 | 11,207,686.59 | 27,313.41 | 99.76 |
| ELECTRIFICACIÓN RURAL | 100,397,249.00 | 4,436,859.91 | 95,960,389.09 | 4.42 |
| RENTAS DEL TESORO / ALIVIO BID | 100,397,249.00 | 4,436,859.91 | 95,960,389.09 | 4.42 |
| EXPANSIÓN DE COBERTURA EN ZONAS AISLADAS CON FUENTES RENOVABLES (PNESER-C3) | 85,200,957.00 | 21,288,346.56 | 63,912,610.44 | 24.99 |
| PRÉSTAMOS EXTERNOS | 83,702,046.00 | 20,711,969.55 | 62,990,076.45 | 24.74 |
| RENTAS DEL TESORO / ALIVIO BID | 1,498,911.00 | 576,377.01 | 922,533.99 | 38.45 |
| PREINVERSIÓN Y ESTUDIOS DE PROYECTOS DE GENERACIÓN DE ENERGÍA RENOVABLE (PNESER-C4) | 32,735,667.00 | 11,335,575.47 | 21,400,091.53 | 34.63 |
| DONACIONES EXTERNAS | 11,235,000.00 | 11,207,686.59 | 27,313.41 | 99.76 |
| RENTAS DEL TESORO / ALIVIO BID | 1,844,948.00 | 127,888.88 | 1,717,059.12 | 6.93 |
| PRÉSTAMOS EXTERNOS | 19,655,719.00 | 0.00 | 19,655,719.00 | 0.00 |
| INSTALACIÓN DE SISTEMAS SOLARES TÉRMICOS EN INSTITUCIONES PÚBLICAS (PNESER-C5) | 50,856,304.00 | 3,386,872.57 | 47,469,431.43 | 6.66 |
| RENTAS DEL TESORO / ALIVIO BID | 2,954,643.00 | 237,246.54 | 2,717,396.46 | 8.03 |
| PRÉSTAMOS EXTERNOS | 47,901,661.00 | 3,149,626.03 | 44,752,034.97 | 6.58 |
| INSTALACIÓN DE SISTEMA DE REFRIGERACIÓN Y CLIMATIZACIÓN CON ENERGÍA SOLAR EN INSTITUCIONES PÚBLICAS (PNESER-C5) | 21,336,000.00 | 0.00 | 21,336,000.00 | 0.00 |
| PRÉSTAMOS EXTERNOS | 21,336,000.00 | 0.00 | 21,336,000.00 | 0.00 |
| INSTALACIÓN DE SISTEMAS FOTOVOLTAICOS EN ZONAS RURALES DEL SECTOR AGROPECUARIO (PNESER-C5) | 18,342,046.00 | 0.00 | 18,342,046.00 | 0.00 |
| PRÉSTAMOS EXTERNOS | 18,342,046.00 | 0.00 | 18,342,046.00 | 0.00 |
| INSTALACIÓN DE SISTEMAS FOTOVOLTAICOS EN LA RACCN | 16,530,075.00 | 2,257,134.57 | 14,272,940.43 | 13.65 |
| PRÉSTAMOS EXTERNOS | 8,880,826.00 | 0.00 | 8,880,826.00 | 0.00 |
| RENTAS DEL TESORO / ALIVIO BID | 7,649,249.00 | 2,257,134.57 | 5,392,114.43 | 29.51 |
| INSTALACIÓN DE SISTEMAS FOTOVOLTAICOS EN LA RACCS | 27,562,444.00 | 0.00 | 27,562,444.00 | 0.00 |
| PRÉSTAMOS EXTERNOS | 27,562,444.00 | 0.00 | 27,562,444.00 | 0.00 |
| INSTALACIÓN DE SISTEMAS FOTOVOLTAICOS EN RÍO SAN JUAN | 6,994,258.00 | 0.00 | 6,994,258.00 | 0.00 |
| PRÉSTAMOS EXTERNOS | 6,994,258.00 | 0.00 | 6,994,258.00 | 0.00 |
| POLICÍA NACIONAL | 341,187,388.00 | 23,131,781.10 | 318,055,606.90 | 6.78 |
| RENTAS DEL TESORO | 131,950,204.00 | 23,131,781.10 | 108,818,422.90 | 17.53 |
| PRÉSTAMOS EXTERNOS | 209,237,184.00 | 0.00 | 209,237,184.00 | 0.00 |
| CONSTRUCCIÓN DEL EDIFICIO DE ARCHIVO NACIONAL, MANAGUA | 46,949,106.00 | 14,023,154.11 | 32,925,951.89 | 29.87 |
| RENTAS DEL TESORO | 46,949,106.00 | 14,023,154.11 | 32,925,951.89 | 29.87 |
| REEMPLAZO Y EQUIPAMIENTO DE LA DELEGACIÓN POLICIAL EN BLUEFIELDS | 62,967,215.00 | 0.00 | 62,967,215.00 | 0.00 |
| PRÉSTAMOS EXTERNOS | 62,967,215.00 | 0.00 | 62,967,215.00 | 0.00 |
| REEMPLAZO Y EQUIPAMIENTO DE LA DELEGACIÓN POLICIAL DISTRITO N° 1 EN MANAGUA | 5,113,205.00 | 0.00 | 5,113,205.00 | 0.00 |
| PRÉSTAMOS EXTERNOS | 5,113,205.00 | 0.00 | 5,113,205.00 | 0.00 |
| CONSTRUCCIÓN Y EQUIPAMIENTO DE LA DELEGACIÓN POLICIAL EN SOMOTILLO, CHINANDEGA | 299,184.00 | 0.00 | 299,184.00 | 0.00 |
| PRÉSTAMOS EXTERNOS | 299,184.00 | 0.00 | 299,184.00 | 0.00 |
| CONSTRUCCIÓN Y EQUIPAMIENTO DE LA DELEGACIÓN POLICIAL EN EL SAUCE, LEÓN | 70,662.00 | 0.00 | 70,662.00 | 0.00 |
| PRÉSTAMOS EXTERNOS | 70,662.00 | 0.00 | 70,662.00 | 0.00 |
| CONSTRUCCIÓN Y EQUIPAMIENTO DE LA DELEGACIÓN POLICIAL EN LARREYNAGA-MALPAISILLO, LEÓN | 70,662.00 | 0.00 | 70,662.00 | 0.00 |
| PRÉSTAMOS EXTERNOS | 70,662.00 | 0.00 | 70,662.00 | 0.00 |
| CONSTRUCCIÓN Y EQUIPAMIENTO DE LA DELEGACIÓN POLICIAL EN PALACAGÜINA, MADRIZ | 70,662.00 | 0.00 | 70,662.00 | 0.00 |
| PRÉSTAMOS EXTERNOS | 70,662.00 | 0.00 | 70,662.00 | 0.00 |

Cuadro No. 13
GOBIERNO CENTRAL
EJECUCION PROGRAMA DE INVERSION PUBLICA 2017
ENERO - JUNIO
(Córdobas)

| INSTITUCION / PROYECTO / FUENTE | PRESUPUESTO ACTUALIZADO | DEVENGADO ACUMULADO | SALDO ANUAL | % EJECUCION |
|--|----------------------------|-------------------------|-------------------------|----------------|
| POLICÍA NACIONAL | | | | |
| CONSTRUCCIÓN Y EQUIPAMIENTO DE LA DELEGACIÓN POLICIAL EN CONDEGA, ESTELÍ | 141,924.00 | 0.00 | 141,924.00 | 0.00 |
| PRÉSTAMOS EXTERNOS | 141,924.00 | 0.00 | 141,924.00 | 0.00 |
| CONSTRUCCIÓN Y EQUIPAMIENTO DE LA DELEGACIÓN POLICIAL EN WIWILÍ, NUEVA SEGOVIA | 70,662.00 | 0.00 | 70,662.00 | 0.00 |
| PRÉSTAMOS EXTERNOS | 70,662.00 | 0.00 | 70,662.00 | 0.00 |
| CONSTRUCCIÓN Y EQUIPAMIENTO DE LA DELEGACIÓN POLICIAL EN JALAPA, NUEVA SEGOVIA | 299,184.00 | 0.00 | 299,184.00 | 0.00 |
| PRÉSTAMOS EXTERNOS | 299,184.00 | 0.00 | 299,184.00 | 0.00 |
| CONSTRUCCIÓN Y EQUIPAMIENTO DE LA DELEGACIÓN POLICIAL EN SAN JUAN DEL RÍO COCO, MADRIZ | 70,662.00 | 0.00 | 70,662.00 | 0.00 |
| PRÉSTAMOS EXTERNOS | 70,662.00 | 0.00 | 70,662.00 | 0.00 |
| CONSTRUCCIÓN Y EQUIPAMIENTO DE LA DELEGACIÓN POLICIAL EN SANTO TOMÁS, CHONTALES | 70,662.00 | 0.00 | 70,662.00 | 0.00 |
| PRÉSTAMOS EXTERNOS | 70,662.00 | 0.00 | 70,662.00 | 0.00 |
| CONSTRUCCIÓN Y EQUIPAMIENTO DE LA DELEGACIÓN POLICIAL EN SAN PEDRO DE LÓVAGO, CHONTALES | 70,662.00 | 0.00 | 70,662.00 | 0.00 |
| PRÉSTAMOS EXTERNOS | 70,662.00 | 0.00 | 70,662.00 | 0.00 |
| CONSTRUCCIÓN Y EQUIPAMIENTO DE LA DELEGACIÓN POLICIAL EN TEUSTEPE, BOACO | 70,662.00 | 0.00 | 70,662.00 | 0.00 |
| PRÉSTAMOS EXTERNOS | 70,662.00 | 0.00 | 70,662.00 | 0.00 |
| CONSTRUCCIÓN Y EQUIPAMIENTO DE LA DELEGACIÓN POLICIAL EN EL TUMA-LA DALIA, MATAGALPA | 179,402.00 | 0.00 | 179,402.00 | 0.00 |
| PRÉSTAMOS EXTERNOS | 179,402.00 | 0.00 | 179,402.00 | 0.00 |
| CONSTRUCCIÓN Y EQUIPAMIENTO DE LA DELEGACIÓN POLICIAL EN RÍO BLANCO, MATAGALPA | 299,184.00 | 0.00 | 299,184.00 | 0.00 |
| PRÉSTAMOS EXTERNOS | 299,184.00 | 0.00 | 299,184.00 | 0.00 |
| CONSTRUCCIÓN Y EQUIPAMIENTO DEL AUDITORIO EN EL COMPLEJO POLICIAL AJAX DELGADO, MANAGUA | 2,922,340.00 | 0.00 | 2,922,340.00 | 0.00 |
| PRÉSTAMOS EXTERNOS | 2,922,340.00 | 0.00 | 2,922,340.00 | 0.00 |
| MEJORAMIENTO Y AMPLIACIÓN DE LA COBERTURA DEL SISTEMA DE RADIO COMUNICACIÓN TRONCALIZADO DE LA POLICÍA NACIONAL | 64,539,691.00 | 0.00 | 64,539,691.00 | 0.00 |
| PRÉSTAMOS EXTERNOS | 64,539,691.00 | 0.00 | 64,539,691.00 | 0.00 |
| REHABILITACIÓN Y EQUIPAMIENTO EN LAS ÁREAS DE SERVICIOS POLICIALES DE LA DELEGACIÓN EL RAMA, RACCS | 339,993.00 | 0.00 | 339,993.00 | 0.00 |
| PRÉSTAMOS EXTERNOS | 339,993.00 | 0.00 | 339,993.00 | 0.00 |
| REEMPLAZO Y EQUIPAMIENTO DE LA DELEGACIÓN POLICIAL EN DIRIÁ, GRANADA | 4,217,367.00 | 0.00 | 4,217,367.00 | 0.00 |
| RENTAS DEL TESORO | 4,217,367.00 | 0.00 | 4,217,367.00 | 0.00 |
| FORTALECIMIENTO DE LA SEGURIDAD VIAL DE LA POLICÍA NACIONAL | 16,555,247.00 | 0.00 | 16,555,247.00 | 0.00 |
| PRÉSTAMOS EXTERNOS | 16,555,247.00 | 0.00 | 16,555,247.00 | 0.00 |
| REEMPLAZO Y EQUIPAMIENTO DEL EDIFICIO DIRECCIÓN DE AUXILIO JUDICIAL, MANAGUA | 80,783,731.00 | 9,108,626.99 | 71,675,104.01 | 11.28 |
| RENTAS DEL TESORO | 80,783,731.00 | 9,108,626.99 | 71,675,104.01 | 11.28 |
| FORTALECIMIENTO DEL SISTEMA DE EMERGENCIAS, SISTEMA AUTOMATIZADO DE INVESTIGACIÓN POLICIAL Y CAPACIDADES OPERATIVAS DE LA POLICÍA NACIONAL | 55,015,319.00 | 0.00 | 55,015,319.00 | 0.00 |
| PRÉSTAMOS EXTERNOS | 55,015,319.00 | 0.00 | 55,015,319.00 | 0.00 |
| ASIGNACIONES Y SUBVENCIONES | 9,074,764,036.00 | 5,174,749,199.39 | 3,900,014,836.61 | 57.02 |
| RENTAS DEL TESORO | 6,515,399,230.00 | 4,661,069,888.40 | 1,854,329,341.60 | 71.54 |
| RENTAS CON DESTINO ESPECÍFICO | 7,341,223.00 | 2,977,642.00 | 4,363,581.00 | 40.56 |
| RENTAS DEL TESORO / ALIVIO BID | 565,150,765.00 | 193,247,456.71 | 371,903,308.29 | 34.19 |
| PRÉSTAMOS EXTERNOS | 1,487,476,597.00 | 173,295,840.64 | 1,314,180,756.36 | 11.65 |
| DONACIONES EXTERNAS | 499,396,221.00 | 144,158,371.64 | 355,237,849.36 | 28.87 |
| INSTITUTO NICARAGUENSE DE ESTUDIOS TERRITORIALES | 8,934,000.00 | 3,716,327.46 | 5,217,672.54 | 41.60 |

Cuadro No. 13
GOBIERNO CENTRAL
EJECUCION PROGRAMA DE INVERSION PUBLICA 2017
ENERO - JUNIO
(Córdobas)

| INSTITUCION / PROYECTO / FUENTE | PRESUPUESTO ACTUALIZADO | DEVENGADO ACUMULADO | SALDO ANUAL | % EJECUCION |
|---|----------------------------|------------------------|-----------------------|----------------|
| ASIGNACIONES Y SUBVENCIONES | | | | |
| INSTITUTO NICARAGUENSE DE ESTUDIOS TERRITORIALES | 8,934,000.00 | 3,716,327.46 | 5,217,672.54 | 41.60 |
| RENTAS DEL TESORO | 8,934,000.00 | 3,716,327.46 | 5,217,672.54 | 41.60 |
| AMPLIACIÓN DE LA RED DE ESTACIONES METEOROLÓGICAS EN VARIOS DEPARTAMENTOS | 1,460,559.00 | 746,778.30 | 713,780.70 | 51.13 |
| RENTAS DEL TESORO | 1,460,559.00 | 746,778.30 | 713,780.70 | 51.13 |
| REPOSICIÓN DE EQUIPOS PARA MEJORAR EL SISTEMA DE MONITOREO DE LA RED METEOROLÓGICA CONVENCIONAL TELEMÉTRICA | 1,111,210.00 | 604,264.72 | 506,945.28 | 54.38 |
| RENTAS DEL TESORO | 1,111,210.00 | 604,264.72 | 506,945.28 | 54.38 |
| AMPLIACIÓN DE LA RED DE ESTACIONES PARA LA VIGILANCIA METEOROLÓGICA DE LA RACCS | 1,732,839.00 | 902,551.59 | 830,287.41 | 52.09 |
| RENTAS DEL TESORO | 1,732,839.00 | 902,551.59 | 830,287.41 | 52.09 |
| FORTALECIMIENTO DE LA RED HIDROMÉTRICA NACIONAL DE MONITOREO | 1,501,924.00 | 837,117.85 | 664,806.15 | 55.74 |
| RENTAS DEL TESORO | 1,501,924.00 | 837,117.85 | 664,806.15 | 55.74 |
| AMPLIACIÓN DE LA RED DE MONITOREO HIDROGEOLÓGICO EN LOS ACUÍFEROS DEL PACÍFICO DE NICARAGUA | 2,360,741.00 | 438,228.00 | 1,922,513.00 | 18.56 |
| RENTAS DEL TESORO | 2,360,741.00 | 438,228.00 | 1,922,513.00 | 18.56 |
| HABILITACIÓN Y EQUIPAMIENTO DEL CENTRO REGIONAL DE ALERTA DE TSUNAMI EN AMÉRICA CENTRAL CON SEDE EN NICARAGUA | 766,727.00 | 187,387.00 | 579,340.00 | 24.44 |
| RENTAS DEL TESORO | 766,727.00 | 187,387.00 | 579,340.00 | 24.44 |
| FONDO DE INVERSIÓN SOCIAL DE EMERGENCIA | 265,634,800.00 | 39,514,361.00 | 226,120,439.00 | 14.88 |
| RENTAS DEL TESORO / ALIVIO BID | 14,399,996.00 | 12,716,383.00 | 1,683,613.00 | 88.31 |
| PRÉSTAMOS EXTERNOS | 120,004,583.00 | 4,634,433.00 | 115,370,150.00 | 3.86 |
| DONACIONES EXTERNAS | 131,230,221.00 | 22,163,545.00 | 109,066,676.00 | 16.89 |
| PROYECTO DE INFRAESTRUCTURA EN OBRAS Y SERVICIOS COMUNITARIOS | 14,399,996.00 | 12,716,383.00 | 1,683,613.00 | 88.31 |
| RENTAS DEL TESORO / ALIVIO BID | 14,399,996.00 | 12,716,383.00 | 1,683,613.00 | 88.31 |
| AMPLIACIÓN DE LA COBERTURA DEL SERVICIO SOSTENIBLE DE AGUA Y SANEAMIENTO RURAL EN LA RACCN | 44,217,190.00 | 3,392,040.00 | 40,825,150.00 | 7.67 |
| PRÉSTAMOS EXTERNOS | 17,002,039.00 | 0.00 | 17,002,039.00 | 0.00 |
| DONACIONES EXTERNAS | 27,215,151.00 | 3,392,040.00 | 23,823,111.00 | 12.46 |
| AMPLIACIÓN DE LA COBERTURA DEL SERVICIO SOSTENIBLE DE AGUA Y SANEAMIENTO RURAL EN LA RACCS | 70,506,735.00 | 17,053,602.00 | 53,453,133.00 | 24.19 |
| PRÉSTAMOS EXTERNOS | 1,708,796.00 | 66,046.00 | 1,642,750.00 | 3.87 |
| DONACIONES EXTERNAS | 68,797,939.00 | 16,987,556.00 | 51,810,383.00 | 24.69 |
| AMPLIACIÓN DE LA COBERTURA DEL SERVICIO SOSTENIBLE DE AGUA Y SANEAMIENTO RURAL EN ALTO WANGKI Y BOCAY | 23,397,481.00 | 1,373,996.00 | 22,023,485.00 | 5.87 |
| DONACIONES EXTERNAS | 23,397,481.00 | 1,373,996.00 | 22,023,485.00 | 5.87 |
| AMPLIACIÓN DE LA COBERTURA DEL SERVICIO SOSTENIBLE DE AGUA Y SANEAMIENTO RURAL EN LA REGIÓN DEL PACÍFICO | 7,204,047.00 | 4,568,387.00 | 2,635,660.00 | 63.41 |
| PRÉSTAMOS EXTERNOS | 6,261,902.00 | 4,568,387.00 | 1,693,515.00 | 72.96 |
| DONACIONES EXTERNAS | 942,145.00 | 0.00 | 942,145.00 | 0.00 |
| AMPLIACIÓN DE LA COBERTURA DEL SERVICIO SOSTENIBLE DE AGUA Y SANEAMIENTO RURAL EN LA REGIÓN NORTE | 7,191,114.00 | 409,953.00 | 6,781,161.00 | 5.70 |
| DONACIONES EXTERNAS | 7,191,114.00 | 409,953.00 | 6,781,161.00 | 5.70 |
| AMPLIACIÓN DE LA COBERTURA DEL SERVICIO SOSTENIBLE DE AGUA Y SANEAMIENTO EN LAS SEGOVIAS | 19,116,152.00 | 0.00 | 19,116,152.00 | 0.00 |
| PRÉSTAMOS EXTERNOS | 19,116,152.00 | 0.00 | 19,116,152.00 | 0.00 |
| AMPLIACIÓN DE LA COBERTURA DEL SERVICIO SOSTENIBLE DE AGUA Y SANEAMIENTO EN LEÓN Y CHINANDEGA | 12,801,330.00 | 0.00 | 12,801,330.00 | 0.00 |
| PRÉSTAMOS EXTERNOS | 12,801,330.00 | 0.00 | 12,801,330.00 | 0.00 |
| AMPLIACIÓN DE LA COBERTURA DEL SERVICIO SOSTENIBLE DE AGUA Y SANEAMIENTO EN MANAGUA | 7,729,775.00 | 0.00 | 7,729,775.00 | 0.00 |
| PRÉSTAMOS EXTERNOS | 7,729,775.00 | 0.00 | 7,729,775.00 | 0.00 |
| AMPLIACIÓN DE LA COBERTURA DEL SERVICIO SOSTENIBLE DE AGUA Y SANEAMIENTO EN MASAYA, CARAZO, GRANADA Y RIVAS | 14,540,333.00 | 0.00 | 14,540,333.00 | 0.00 |
| PRÉSTAMOS EXTERNOS | 14,540,333.00 | 0.00 | 14,540,333.00 | 0.00 |

Cuadro No. 13
GOBIERNO CENTRAL
EJECUCION PROGRAMA DE INVERSION PUBLICA 2017
ENERO - JUNIO
(Córdobas)

| INSTITUCION / PROYECTO / FUENTE | PRESUPUESTO ACTUALIZADO | DEVENGADO ACUMULADO | SALDO ANUAL | % EJECUCION |
|---|----------------------------|------------------------|-----------------------|----------------|
| ASIGNACIONES Y SUBVENCIONES | | | | |
| FONDO DE INVERSIÓN SOCIAL DE EMERGENCIA | 265,634,800.00 | 39,514,361.00 | 226,120,439.00 | 14.88 |
| RENTAS DEL TESORO / ALIVIO BID | 14,399,996.00 | 12,716,383.00 | 1,683,613.00 | 88.31 |
| PRÉSTAMOS EXTERNOS | 120,004,583.00 | 4,634,433.00 | 115,370,150.00 | 3.86 |
| DONACIONES EXTERNAS | 131,230,221.00 | 22,163,545.00 | 109,066,676.00 | 16.89 |
| AMPLIACIÓN DE LA COBERTURA DEL SERVICIO SOSTENIBLE DE AGUA Y SANEAMIENTO EN BOACO Y CHONTALES | 3,061,052.00 | 0.00 | 3,061,052.00 | 0.00 |
| PRÉSTAMOS EXTERNOS | 3,061,052.00 | 0.00 | 3,061,052.00 | 0.00 |
| MEJORAMIENTO DE LOS SISTEMAS DE AGUA POTABLE EN LOS MUNICIPIOS DE SAN JUAN DE LIMAY, MURRA, SAN RAMÓN Y JUIGALPA | 3,686,391.00 | 0.00 | 3,686,391.00 | 0.00 |
| DONACIONES EXTERNAS | 3,686,391.00 | 0.00 | 3,686,391.00 | 0.00 |
| CONSTRUCCIÓN DE INFRAESTRUCTURA SOCIAL EN LA COSTA CARIBE NORTE | 37,783,204.00 | 0.00 | 37,783,204.00 | 0.00 |
| PRÉSTAMOS EXTERNOS | 37,783,204.00 | 0.00 | 37,783,204.00 | 0.00 |
| GOBIERNO REGIONAL AUTONOMO DE LA COSTA CARIBE NORTE | 51,500,000.00 | 40,500,000.00 | 11,000,000.00 | 78.64 |
| RENTAS DEL TESORO | 51,500,000.00 | 40,500,000.00 | 11,000,000.00 | 78.64 |
| REHABILITACIÓN ESTADIO MUNICIPAL EN SIUNA | 4,000,000.00 | 3,000,000.00 | 1,000,000.00 | 75.00 |
| RENTAS DEL TESORO | 4,000,000.00 | 3,000,000.00 | 1,000,000.00 | 75.00 |
| REHABILITACIÓN ESTADIO MUNICIPAL EN PUERTO CABEZAS | 4,000,000.00 | 3,500,000.00 | 500,000.00 | 87.50 |
| RENTAS DEL TESORO | 4,000,000.00 | 3,500,000.00 | 500,000.00 | 87.50 |
| MEJORAMIENTO DE CAMINOS PRODUCTIVOS EN PUERTO CABEZAS, ROSITA, MULUKUKU Y SIUNA | 4,000,000.00 | 3,500,000.00 | 500,000.00 | 87.50 |
| RENTAS DEL TESORO | 4,000,000.00 | 3,500,000.00 | 500,000.00 | 87.50 |
| REHABILITACIÓN DE CAMINO PRODUCTIVO MIGUEL BIKAN - POLOS DE DESARROLLO EN WASPAM | 4,000,000.00 | 3,500,000.00 | 500,000.00 | 87.50 |
| RENTAS DEL TESORO | 4,000,000.00 | 3,500,000.00 | 500,000.00 | 87.50 |
| REHABILITACIÓN DEL EDIFICIO COMPLEJO AUTONOMÍA DEL GRACCN Y CRACCN EN PUERTO CABEZAS | 4,200,000.00 | 4,000,000.00 | 200,000.00 | 95.24 |
| RENTAS DEL TESORO | 4,200,000.00 | 4,000,000.00 | 200,000.00 | 95.24 |
| CONSTRUCCIÓN DE PARQUE DE FERIAS EN LA CIUDAD DE BILWI | 4,000,000.00 | 0.00 | 4,000,000.00 | 0.00 |
| RENTAS DEL TESORO | 4,000,000.00 | 0.00 | 4,000,000.00 | 0.00 |
| CONSTRUCCIÓN DE VIVIENDAS SOCIALES EN PUERTO CABEZAS | 4,000,000.00 | 4,000,000.00 | 0.00 | 100.00 |
| RENTAS DEL TESORO | 4,000,000.00 | 4,000,000.00 | 0.00 | 100.00 |
| REHABILITACIÓN DE CAMINO PRODUCTIVO NARANJO-EL MANSER EN SIUNA | 1,000,000.00 | 900,000.00 | 100,000.00 | 90.00 |
| RENTAS DEL TESORO | 1,000,000.00 | 900,000.00 | 100,000.00 | 90.00 |
| CONSTRUCCION DE CALLES EN EL SECTOR URBANO DE ROSITA | 3,000,000.00 | 2,900,000.00 | 100,000.00 | 96.67 |
| RENTAS DEL TESORO | 3,000,000.00 | 2,900,000.00 | 100,000.00 | 96.67 |
| CONSTRUCCIÓN DE CAMINO PRODUCTIVO COLUMBUS - SALPAKA, CUENCA DEL RIO WAWA, TASBA PRI, EN PUERTO CABEZAS | 4,000,000.00 | 2,700,000.00 | 1,300,000.00 | 67.50 |
| RENTAS DEL TESORO | 4,000,000.00 | 2,700,000.00 | 1,300,000.00 | 67.50 |
| REHABILITACIÓN DE CAMINO PRODUCTIVO CAMARÓN - NUEVA ESPERANZA, TASBA PRI, EN PUERTO CABEZAS | 5,000,000.00 | 4,800,000.00 | 200,000.00 | 96.00 |
| RENTAS DEL TESORO | 5,000,000.00 | 4,800,000.00 | 200,000.00 | 96.00 |
| REHABILITACIÓN DE CAMINO PRODUCTIVO NANCITÓN - MARAÑÓN EN PUERTO CABEZAS | 3,000,000.00 | 2,900,000.00 | 100,000.00 | 96.67 |
| RENTAS DEL TESORO | 3,000,000.00 | 2,900,000.00 | 100,000.00 | 96.67 |
| REHABILITACIÓN DE CAMINO PRODUCTIVO KOOM - BISONA EN WANGKI TWI, EN WASPAM | 7,300,000.00 | 4,800,000.00 | 2,500,000.00 | 65.75 |
| RENTAS DEL TESORO | 7,300,000.00 | 4,800,000.00 | 2,500,000.00 | 65.75 |
| GOBIERNO REGIONAL AUTONOMO DE LA COSTA CARIBE SUR | 56,000,000.00 | 35,600,000.00 | 20,400,000.00 | 63.57 |
| RENTAS DEL TESORO | 56,000,000.00 | 35,600,000.00 | 20,400,000.00 | 63.57 |
| CONSTRUCCIÓN DE PLAZA PARQUE EN EL MUNICIPIO DE BLUEFIELDS | 3,500,000.00 | 3,500,000.00 | 0.00 | 100.00 |
| RENTAS DEL TESORO | 3,500,000.00 | 3,500,000.00 | 0.00 | 100.00 |

Cuadro No. 13
GOBIERNO CENTRAL
EJECUCION PROGRAMA DE INVERSION PUBLICA 2017
ENERO - JUNIO
(Córdobas)

| INSTITUCION / PROYECTO / FUENTE | PRESUPUESTO ACTUALIZADO | DEVENGADO ACUMULADO | SALDO ANUAL | % EJECUCION |
|--|----------------------------|------------------------|-----------------------|----------------|
| ASIGNACIONES Y SUBVENCIONES | | | | |
| GOBIERNO REGIONAL AUTONOMO DE LA COSTA CARIBE SUR | 56,000,000.00 | 35,600,000.00 | 20,400,000.00 | 63.57 |
| RENTAS DEL TESORO | 56,000,000.00 | 35,600,000.00 | 20,400,000.00 | 63.57 |
| CONSTRUCCIÓN DE COMPLEJO COMERCIAL CONGRESISTA HORATIO HODGSON EN EL MUNICIPIO DE BLUEFIELDS-RACCS | 11,000,000.00 | 11,000,000.00 | 0.00 | 100.00 |
| RENTAS DEL TESORO | 11,000,000.00 | 11,000,000.00 | 0.00 | 100.00 |
| CONSTRUCCIÓN DEL CENTRO DE FORMACIÓN Y CAPACITACIÓN TÉCNICA REGIONAL EN EL MUNICIPIO DE BLUEFIELDS | 3,600,000.00 | 3,600,000.00 | 0.00 | 100.00 |
| RENTAS DEL TESORO | 3,600,000.00 | 3,600,000.00 | 0.00 | 100.00 |
| MEJORAMIENTO DE VIVIENDAS EN COMUNIDADES INDÍGENAS DE LAGUNA DE PERLAS, RAMA CAY Y AWALTARA | 3,000,000.00 | 0.00 | 3,000,000.00 | 0.00 |
| RENTAS DEL TESORO | 3,000,000.00 | 0.00 | 3,000,000.00 | 0.00 |
| CONSTRUCCIÓN DE PUESTO DE SALUD EN EL BARRIO 19 DE JULIO EN BLUEFIELDS | 1,000,000.00 | 1,000,000.00 | 0.00 | 100.00 |
| RENTAS DEL TESORO | 1,000,000.00 | 1,000,000.00 | 0.00 | 100.00 |
| CONSTRUCCIÓN Y EQUIPAMIENTO DE ALBERGUES EN CORN ISLAND Y LITTLE CORN ISLAND | 3,000,000.00 | 3,000,000.00 | 0.00 | 100.00 |
| RENTAS DEL TESORO | 3,000,000.00 | 3,000,000.00 | 0.00 | 100.00 |
| REHABILITACIÓN DEL ESTADIO ULWA EN LA COMUNIDAD DE KARAWALA EN DESEMBOCADURA DE RÍO GRANDE | 1,500,000.00 | 1,500,000.00 | 0.00 | 100.00 |
| RENTAS DEL TESORO | 1,500,000.00 | 1,500,000.00 | 0.00 | 100.00 |
| CONSTRUCCIÓN DE CENTRO TURÍSTICO EN EL PUERTO EL BLUFF, BLUEFIELDS | 2,200,000.00 | 0.00 | 2,200,000.00 | 0.00 |
| RENTAS DEL TESORO | 2,200,000.00 | 0.00 | 2,200,000.00 | 0.00 |
| REEMPLAZO DEL MUELLE DE ORINOCO EN LAGUNA DE PERLAS | 4,500,000.00 | 0.00 | 4,500,000.00 | 0.00 |
| RENTAS DEL TESORO | 4,500,000.00 | 0.00 | 4,500,000.00 | 0.00 |
| CONSTRUCCIÓN DE SISTEMA DE AGUA POTABLE EN EL POBLADO LA AURORA SAN FRANCISCO EN KUKRA RIVER | 3,500,000.00 | 3,500,000.00 | 0.00 | 100.00 |
| RENTAS DEL TESORO | 3,500,000.00 | 3,500,000.00 | 0.00 | 100.00 |
| AMPLIACIÓN DE ESCUELA EN EL BARRIO SAN MATEO-BLUEFIELDS | 2,500,000.00 | 2,500,000.00 | 0.00 | 100.00 |
| RENTAS DEL TESORO | 2,500,000.00 | 2,500,000.00 | 0.00 | 100.00 |
| CONSTRUCCIÓN DE ESTADIO DE FÚTBOL EN BLUEFIELDS | 2,500,000.00 | 0.00 | 2,500,000.00 | 0.00 |
| RENTAS DEL TESORO | 2,500,000.00 | 0.00 | 2,500,000.00 | 0.00 |
| REHABILITACIÓN DE LA CASA DE GOBIERNO REGIONAL | 2,000,000.00 | 2,000,000.00 | 0.00 | 100.00 |
| RENTAS DEL TESORO | 2,000,000.00 | 2,000,000.00 | 0.00 | 100.00 |
| CONSTRUCCIÓN DEL MERCADO Y TERMINAL DE TRANSPORTE TERRESTRE EN KUKRA HILL | 2,500,000.00 | 2,500,000.00 | 0.00 | 100.00 |
| RENTAS DEL TESORO | 2,500,000.00 | 2,500,000.00 | 0.00 | 100.00 |
| CONSTRUCCIÓN DE CAMINO LIMAGOLFO - SAN MIGUEL DE CASA DE ALTO EN LA CRUZ DE RÍO GRANDE | 4,200,000.00 | 0.00 | 4,200,000.00 | 0.00 |
| RENTAS DEL TESORO | 4,200,000.00 | 0.00 | 4,200,000.00 | 0.00 |
| CONSTRUCCIÓN DE CAMINO EMPALME SAN FRANCISCO - LA AURORA EN BLUEFIELDS | 1,500,000.00 | 1,500,000.00 | 0.00 | 100.00 |
| RENTAS DEL TESORO | 1,500,000.00 | 1,500,000.00 | 0.00 | 100.00 |
| CONSTRUCCIÓN DE CAMINO EMPALME MATA DE CAÑA - LA GUITARRA EN EL TORTUGUERO | 2,000,000.00 | 0.00 | 2,000,000.00 | 0.00 |
| RENTAS DEL TESORO | 2,000,000.00 | 0.00 | 2,000,000.00 | 0.00 |
| CONSTRUCCIÓN DE CALLE EN EL BARRIO CENTRAL EN BOCANA DE PAIWAS | 2,000,000.00 | 0.00 | 2,000,000.00 | 0.00 |
| RENTAS DEL TESORO | 2,000,000.00 | 0.00 | 2,000,000.00 | 0.00 |
| EMPRESA NICARAGÜENSE DE ACUEDUCTOS Y ALCANTARILLADOS SANITARIOS | 612,599,000.00 | 264,366,053.19 | 348,232,946.81 | 43.15 |
| RENTAS DEL TESORO | 47,608,450.00 | 13,561,280.00 | 34,047,170.00 | 28.49 |
| RENTAS DEL TESORO / ALIVIO BID | 188,536,550.00 | 105,128,365.71 | 83,408,184.29 | 55.76 |
| PRÉSTAMOS EXTERNOS | 94,302,000.00 | 23,681,580.84 | 70,620,419.16 | 25.11 |
| DONACIONES EXTERNAS | 282,152,000.00 | 121,994,826.64 | 160,157,173.36 | 43.24 |

Cuadro No. 13
GOBIERNO CENTRAL
EJECUCION PROGRAMA DE INVERSION PUBLICA 2017
ENERO - JUNIO
(Córdobas)

| INSTITUCION / PROYECTO / FUENTE | PRESUPUESTO ACTUALIZADO | DEVENGADO ACUMULADO | SALDO ANUAL | % EJECUCION |
|---|----------------------------|------------------------|-----------------------|----------------|
| ASIGNACIONES Y SUBVENCIONES | | | | |
| EMPRESA NICARAGÜENSE DE ACUEDUCTOS Y ALCANTARILLADOS SANITARIOS | 612,599,000.00 | 264,366,053.19 | 348,232,946.81 | 43.15 |
| RENTAS DEL TESORO | 47,608,450.00 | 13,561,280.00 | 34,047,170.00 | 28.49 |
| RENTAS DEL TESORO / ALIVIO BID | 188,536,550.00 | 105,128,365.71 | 83,408,184.29 | 55.76 |
| PRÉSTAMOS EXTERNOS | 94,302,000.00 | 23,681,580.84 | 70,620,419.16 | 25.11 |
| DONACIONES EXTERNAS | 282,152,000.00 | 121,994,826.64 | 160,157,173.36 | 43.24 |
| MEJORAMIENTO Y AMPLIACION DE LOS SISTEMAS DE AGUA POTABLE Y ALCANTARILLADO SANITARIO DE LA CIUDAD DE GRANADA | 97,649,511.00 | 27,246,812.88 | 70,402,698.12 | 27.90 |
| RENTAS DEL TESORO / ALIVIO BID | 11,535,511.00 | 3,939,414.00 | 7,596,097.00 | 34.15 |
| PRÉSTAMOS EXTERNOS | 86,114,000.00 | 23,307,398.88 | 62,806,601.12 | 27.07 |
| MEJORAMIENTO DEL SISTEMA DE AGUA POTABLE Y CONSTRUCCIÓN DEL ALCANTARILLADO SANITARIO EN LA CIUDAD DE SANTO TOMÁS, CHONTALES | 20,287,000.00 | 0.00 | 20,287,000.00 | 0.00 |
| RENTAS DEL TESORO / ALIVIO BID | 20,287,000.00 | 0.00 | 20,287,000.00 | 0.00 |
| MEJORAMIENTO Y AMPLIACIÓN DEL SERVICIO DE AGUA POTABLE EN LA CIUDAD DE SAN CARLOS | 50,652,668.00 | 32,802,553.62 | 17,850,114.38 | 64.76 |
| RENTAS DEL TESORO / ALIVIO BID | 3,742,668.00 | 1,033,854.00 | 2,708,814.00 | 27.62 |
| DONACIONES EXTERNAS | 46,910,000.00 | 31,768,699.62 | 15,141,300.38 | 67.72 |
| MEJORAMIENTO DEL SISTEMA DE AGUA POTABLE Y CONSTRUCCIÓN DEL ALCANTARILLADO SANITARIO DE LA CIUDAD DE BLUEFIELDS | 4,300,000.00 | 1,179,514.00 | 3,120,486.00 | 27.43 |
| RENTAS DEL TESORO / ALIVIO BID | 4,300,000.00 | 1,179,514.00 | 3,120,486.00 | 27.43 |
| MEJORAMIENTO DEL SISTEMA DE AGUA POTABLE Y CONSTRUCCIÓN DEL ALCANTARILLADO SANITARIO EN ACOYAPA, DEPARTAMENTO DE CHONTALES | 3,680,000.00 | 0.00 | 3,680,000.00 | 0.00 |
| RENTAS DEL TESORO / ALIVIO BID | 3,680,000.00 | 0.00 | 3,680,000.00 | 0.00 |
| MEJORAMIENTO Y AMPLIACIÓN DEL SISTEMA DE AGUA POTABLE Y CONSTRUCCIÓN DEL SISTEMA DE ALCANTARILLADO SANITARIO DE LA CIUDAD DE BILWI | 240,598,000.00 | 92,983,227.02 | 147,614,772.98 | 38.65 |
| DONACIONES EXTERNAS | 235,242,000.00 | 90,226,127.02 | 145,015,872.98 | 38.35 |
| RENTAS DEL TESORO / ALIVIO BID | 5,356,000.00 | 2,757,100.00 | 2,598,900.00 | 51.48 |
| MEJORAMIENTO Y AMPLIACION DEL SISTEMA DE AGUA POTABLE DE LA CIUDAD DE CAMOAPA | 10,000.00 | 0.00 | 10,000.00 | 0.00 |
| RENTAS DEL TESORO / ALIVIO BID | 10,000.00 | 0.00 | 10,000.00 | 0.00 |
| MEJORAMIENTO DE LA CAPACIDAD DE PROCESAMIENTO DE LODOS DE LA PLANTA DE TRATAMIENTO DE AGUAS SERVIDAS DE MANAGUA | 1,213,000.00 | 56,127.32 | 1,156,872.68 | 4.63 |
| PRÉSTAMOS EXTERNOS | 1,213,000.00 | 56,127.32 | 1,156,872.68 | 4.63 |
| MEJORAMIENTO DE LA CAPACIDAD OPERATIVA DE LA ESTACIÓN DE BOMBEO ELEVADORA DE CARGA Y ESTACIÓN DE BOMBEO "S" EN MANAGUA | 1,213,000.00 | 56,127.32 | 1,156,872.68 | 4.63 |
| PRÉSTAMOS EXTERNOS | 1,213,000.00 | 56,127.32 | 1,156,872.68 | 4.63 |
| CONSTRUCCIÓN Y EQUIPAMIENTO DE POZOS EN EL MUNICIPIO DE MANAGUA | 16,800,000.00 | 8,600,000.00 | 8,200,000.00 | 51.19 |
| RENTAS DEL TESORO / ALIVIO BID | 16,800,000.00 | 8,600,000.00 | 8,200,000.00 | 51.19 |
| CONSTRUCCION Y EQUIPAMIENTO DE POZO EN EL DEPARTAMENTO DE LEON | 8,400,000.00 | 6,900,000.00 | 1,500,000.00 | 82.14 |
| RENTAS DEL TESORO / ALIVIO BID | 8,400,000.00 | 6,900,000.00 | 1,500,000.00 | 82.14 |
| AMPLIACIÓN DE LAS REDES DE AGUA POTABLE Y ALCANTARILLADO SANITARIO EN EL DEPARTAMENTO DE MANAGUA | 44,726,371.00 | 26,515,224.48 | 18,211,146.52 | 59.28 |
| RENTAS DEL TESORO / ALIVIO BID | 44,726,371.00 | 26,515,224.48 | 18,211,146.52 | 59.28 |
| AMPLIACIÓN DE LAS REDES DE AGUA POTABLE EN EL DEPARTAMENTO DE CARAZO | 5,000,000.00 | 4,963,157.90 | 36,842.10 | 99.26 |
| RENTAS DEL TESORO / ALIVIO BID | 5,000,000.00 | 4,963,157.90 | 36,842.10 | 99.26 |
| AMPLIACIÓN DE LAS REDES DE AGUA POTABLE Y ALCANTARILLADO SANITARIO EN EL DEPARTAMENTO DE LEON | 5,000,000.00 | 5,000,000.00 | 0.00 | 100.00 |
| RENTAS DEL TESORO / ALIVIO BID | 5,000,000.00 | 5,000,000.00 | 0.00 | 100.00 |
| AMPLIACIÓN DE LAS REDES DE AGUA POTABLE Y ALCANTARILLADO SANITARIO EN EL DEPARTAMENTO DE RIVAS | 5,000,000.00 | 3,990,000.00 | 1,010,000.00 | 79.80 |
| RENTAS DEL TESORO / ALIVIO BID | 5,000,000.00 | 3,990,000.00 | 1,010,000.00 | 79.80 |

Cuadro No. 13
GOBIERNO CENTRAL
EJECUCION PROGRAMA DE INVERSION PUBLICA 2017
ENERO - JUNIO
(Córdoba)

| INSTITUCION / PROYECTO / FUENTE | PRESUPUESTO ACTUALIZADO | DEVENGADO ACUMULADO | SALDO ANUAL | % EJECUCION |
|--|----------------------------|------------------------|-----------------------|----------------|
| ASIGNACIONES Y SUBVENCIONES | | | | |
| EMPRESA NICARAGÜENSE DE ACUEDUCTOS Y ALCANTARILLADOS SANITARIOS | 612,599,000.00 | 264,366,053.19 | 348,232,946.81 | 43.15 |
| RENTAS DEL TESORO | 47,608,450.00 | 13,561,280.00 | 34,047,170.00 | 28.49 |
| RENTAS DEL TESORO / ALIVIO BID | 188,536,550.00 | 105,128,365.71 | 83,408,184.29 | 55.76 |
| PRÉSTAMOS EXTERNOS | 94,302,000.00 | 23,681,580.84 | 70,620,419.16 | 25.11 |
| DONACIONES EXTERNAS | 282,152,000.00 | 121,994,826.64 | 160,157,173.36 | 43.24 |
| AMPLIACIÓN DE LAS REDES DE AGUA POTABLE Y ALCANTARILLADO SANITARIO EN EL DEPARTAMENTO DE CHINANDEGA | 5,000,000.00 | 5,000,000.00 | 0.00 | 100.00 |
| RENTAS DEL TESORO / ALIVIO BID | 5,000,000.00 | 5,000,000.00 | 0.00 | 100.00 |
| AMPLIACIÓN DE LAS REDES DE AGUA POTABLE EN LA CIUDAD DE JINOTEGA | 2,200,000.00 | 1,814,285.71 | 385,714.29 | 82.47 |
| RENTAS DEL TESORO / ALIVIO BID | 2,200,000.00 | 1,814,285.71 | 385,714.29 | 82.47 |
| AMPLIACIÓN DE LAS REDES DE AGUA POTABLE Y ALCANTARILLADOS SANITARIO EN LA CIUDAD DE SAN CARLOS | 2,000,000.00 | 1,950,000.00 | 50,000.00 | 97.50 |
| RENTAS DEL TESORO / ALIVIO BID | 2,000,000.00 | 1,950,000.00 | 50,000.00 | 97.50 |
| AMPLIACIÓN DE LAS REDES DE AGUA POTABLE EN EL DEPARTAMENTO DE CHONTALES | 4,000,000.00 | 3,684,615.39 | 315,384.61 | 92.12 |
| RENTAS DEL TESORO / ALIVIO BID | 4,000,000.00 | 3,684,615.39 | 315,384.61 | 92.12 |
| AMPLIACIÓN DE LAS REDES DE AGUA POTABLE Y ALCANTARILLADO SANITARIO EN EL DEPARTAMENTO DE BOACO | 2,000,000.00 | 2,000,000.00 | 0.00 | 100.00 |
| RENTAS DEL TESORO / ALIVIO BID | 2,000,000.00 | 2,000,000.00 | 0.00 | 100.00 |
| AMPLIACIÓN DE LAS REDES DE AGUA POTABLE Y ALCANTARILLADO SANITARIO EN EL DEPARTAMENTO DE ESTELI | 5,000,000.00 | 4,870,588.23 | 129,411.77 | 97.41 |
| RENTAS DEL TESORO / ALIVIO BID | 5,000,000.00 | 4,870,588.23 | 129,411.77 | 97.41 |
| AMPLIACIÓN DE LAS REDES DE AGUA POTABLE Y ALCANTARILLADO SANITARIO EN EL DEPARTAMENTO DE GRANADA | 4,000,000.00 | 4,000,000.00 | 0.00 | 100.00 |
| RENTAS DEL TESORO / ALIVIO BID | 4,000,000.00 | 4,000,000.00 | 0.00 | 100.00 |
| AMPLIACIÓN DE LAS REDES DE AGUA POTABLE Y ALCANTARILLADO SANITARIO EN LA RACCN | 4,000,000.00 | 1,400,000.00 | 2,600,000.00 | 35.00 |
| RENTAS DEL TESORO / ALIVIO BID | 4,000,000.00 | 1,400,000.00 | 2,600,000.00 | 35.00 |
| AMPLIACIÓN DE LAS REDES DE AGUA POTABLE EN LA RACCS | 2,100,000.00 | 1,000,000.00 | 1,100,000.00 | 47.62 |
| RENTAS DEL TESORO / ALIVIO BID | 2,100,000.00 | 1,000,000.00 | 1,100,000.00 | 47.62 |
| CONSTRUCCIÓN Y EQUIPAMIENTO DE POZOS EN EL DEPARTAMENTO DE MATAGALPA | 5,600,000.00 | 3,600,000.00 | 2,000,000.00 | 64.29 |
| RENTAS DEL TESORO / ALIVIO BID | 5,600,000.00 | 3,600,000.00 | 2,000,000.00 | 64.29 |
| CONSTRUCCION Y EQUIPAMIENTO DE POZOS EN EL DEPARTAMENTO DE MADRIZ | 6,200,000.00 | 3,200,000.00 | 3,000,000.00 | 51.61 |
| RENTAS DEL TESORO / ALIVIO BID | 6,200,000.00 | 3,200,000.00 | 3,000,000.00 | 51.61 |
| CONSTRUCCION Y EQUIPAMIENTO DE POZOS EN EL DEPARTAMENTO DE CHINANDEGA | 5,600,000.00 | 3,000,000.00 | 2,600,000.00 | 53.57 |
| RENTAS DEL TESORO / ALIVIO BID | 5,600,000.00 | 3,000,000.00 | 2,600,000.00 | 53.57 |
| CONSTRUCCION Y EQUIPAMIENTO DE POZOS EN LA REGION AUTONOMA DE LA DE RACCS | 6,000,000.00 | 4,400,000.00 | 1,600,000.00 | 73.33 |
| RENTAS DEL TESORO / ALIVIO BID | 6,000,000.00 | 4,400,000.00 | 1,600,000.00 | 73.33 |
| MEJORAMIENTO DEL SISTEMA DE TRATAMIENTO DE AGUAS RESIDUALES DE MANAGUA | 6,761,000.00 | 592,539.32 | 6,168,460.68 | 8.76 |
| PRÉSTAMOS EXTERNOS | 5,762,000.00 | 261,927.32 | 5,500,072.68 | 4.55 |
| RENTAS DEL TESORO / ALIVIO BID | 999,000.00 | 330,612.00 | 668,388.00 | 33.09 |
| AMPLIACION DE LA COBERTURA DE MICRO MEDICION DE AGUA POTABLE A NIVEL NACIONAL | 47,608,450.00 | 13,561,280.00 | 34,047,170.00 | 28.49 |
| RENTAS DEL TESORO | 47,608,450.00 | 13,561,280.00 | 34,047,170.00 | 28.49 |
| INSTITUTO DE LA VIVIENDA URBANA Y RURAL | 482,308,000.00 | 7,263,228.00 | 475,044,772.00 | 1.51 |
| RENTAS DEL TESORO / ALIVIO BID | 60,000,000.00 | 7,263,228.00 | 52,736,772.00 | 12.11 |
| PRÉSTAMOS EXTERNOS | 422,308,000.00 | 0.00 | 422,308,000.00 | 0.00 |

Cuadro No. 13
GOBIERNO CENTRAL
EJECUCION PROGRAMA DE INVERSION PUBLICA 2017
ENERO - JUNIO
(Córdobas)

| INSTITUCION / PROYECTO / FUENTE | PRESUPUESTO ACTUALIZADO | DEVENGADO ACUMULADO | SALDO ANUAL | % EJECUCION |
|--|----------------------------|------------------------|-----------------------|----------------|
| ASIGNACIONES Y SUBVENCIONES | | | | |
| INSTITUTO DE LA VIVIENDA URBANA Y RURAL | 482,308,000.00 | 7,263,228.00 | 475,044,772.00 | 1.51 |
| RENTAS DEL TESORO / ALIVIO BID | 60,000,000.00 | 7,263,228.00 | 52,736,772.00 | 12.11 |
| PRÉSTAMOS EXTERNOS | 422,308,000.00 | 0.00 | 422,308,000.00 | 0.00 |
| CONSTRUCCIÓN DE VIVIENDAS A FAMILIAS PROTAGONISTAS DE INGRESOS BAJOS A NIVEL NACIONAL | 221,024,500.00 | 7,086,076.00 | 213,938,424.00 | 3.21 |
| PRÉSTAMOS EXTERNOS | 175,948,000.00 | 0.00 | 175,948,000.00 | 0.00 |
| RENTAS DEL TESORO / ALIVIO BID | 45,076,500.00 | 7,086,076.00 | 37,990,424.00 | 15.72 |
| CONSTRUCCIÓN DE VIVIENDAS A FAMILIAS PROTAGONISTAS DE INGRESOS MODERADOS A NIVEL NACIONAL | 126,214,000.00 | 0.00 | 126,214,000.00 | 0.00 |
| PRÉSTAMOS EXTERNOS | 126,214,000.00 | 0.00 | 126,214,000.00 | 0.00 |
| MEJORAMIENTO DE VIVIENDAS A FAMILIAS PROTAGONISTAS DE INGRESOS BAJOS A NIVEL NACIONAL | 74,996,500.00 | 177,152.00 | 74,819,348.00 | 0.24 |
| PRÉSTAMOS EXTERNOS | 60,073,000.00 | 0.00 | 60,073,000.00 | 0.00 |
| RENTAS DEL TESORO / ALIVIO BID | 14,923,500.00 | 177,152.00 | 14,746,348.00 | 1.19 |
| MEJORAMIENTO DE VIVIENDAS A FAMILIAS PROTAGONISTAS DE INGRESOS MODERADOS A NIVEL NACIONAL | 60,073,000.00 | 0.00 | 60,073,000.00 | 0.00 |
| PRÉSTAMOS EXTERNOS | 60,073,000.00 | 0.00 | 60,073,000.00 | 0.00 |
| EMPRESA NACIONAL DE TRANSMISION ELECTRICA | 940,641,000.00 | 196,180,997.37 | 744,460,002.63 | 20.86 |
| RENTAS DEL TESORO | 6,341,781.00 | 3,104,303.00 | 3,237,478.00 | 48.95 |
| RENTAS DEL TESORO / ALIVIO BID | 302,214,219.00 | 68,139,480.00 | 234,074,739.00 | 22.55 |
| PRÉSTAMOS EXTERNOS | 546,071,000.00 | 124,937,214.37 | 421,133,785.63 | 22.88 |
| DONACIONES EXTERNAS | 86,014,000.00 | 0.00 | 86,014,000.00 | 0.00 |
| CONSTRUCCIÓN SUBESTACIONES Y LÍNEAS DE TRANSMISIÓN EN YALÍ, OCOTAL, EL SAUCE, TERRABONA Y AMPLIACIÓN DE SUBESTACIONES ESTELÍ Y SAN RAMÓN - PNESER | 5,912,359.00 | 2,809,686.00 | 3,102,673.00 | 47.52 |
| RENTAS DEL TESORO / ALIVIO BID | 5,912,359.00 | 2,809,686.00 | 3,102,673.00 | 47.52 |
| CONSTRUCCIÓN SUBESTACIÓN Y LÍNEA DE TRANSMISIÓN 138 KV EN EL CUÁ Y LA DALIA Y AMPLIACIÓN DE SUBESTACIÓN SAN RAMÓN - PNESER | 10,988,216.00 | 5,294,344.00 | 5,693,872.00 | 48.18 |
| RENTAS DEL TESORO / ALIVIO BID | 10,988,216.00 | 5,294,344.00 | 5,693,872.00 | 48.18 |
| CONSTRUCCIÓN DE LÍNEAS DE TRANSMISIÓN PARA CONECTAR LAS PLANTAS EÓLICAS EOLO Y BLUE POWER | 5,912,359.00 | 2,809,686.00 | 3,102,673.00 | 47.52 |
| RENTAS DEL TESORO / ALIVIO BID | 5,912,359.00 | 2,809,686.00 | 3,102,673.00 | 47.52 |
| CONSTRUCCIÓN LÍNEA DE TRANSMISIÓN PARA CONECTAR LA PLANTA HIDROELÉCTRICA TUMARÍN | 19,075,253.00 | 5,383,110.00 | 13,692,143.00 | 28.22 |
| RENTAS DEL TESORO / ALIVIO BID | 19,075,253.00 | 5,383,110.00 | 13,692,143.00 | 28.22 |
| CONSTRUCCIÓN DE RED DE DISTRIBUCIÓN ELÉCTRICA RURAL EN LOS DEPARTAMENTOS DE NUEVA SEGOVIA, MADRIZ, ESTELÍ, JINOTEGA Y MATAGALPA (PNESER) | 437,374,395.00 | 141,455,067.31 | 295,919,327.69 | 32.34 |
| PRÉSTAMOS EXTERNOS | 375,616,395.00 | 112,951,375.31 | 262,665,019.69 | 30.07 |
| RENTAS DEL TESORO / ALIVIO BID | 61,758,000.00 | 28,503,692.00 | 33,254,308.00 | 46.15 |
| CONSTRUCCIÓN DE RED DE DISTRIBUCIÓN ELÉCTRICA RURAL EN LOS DEPARTAMENTOS DE LEÓN Y CHINANDEGA (PNESER) | 3,259,221.00 | 0.00 | 3,259,221.00 | 0.00 |
| PRÉSTAMOS EXTERNOS | 3,259,221.00 | 0.00 | 3,259,221.00 | 0.00 |
| CONSTRUCCIÓN DE RED DE DISTRIBUCIÓN ELÉCTRICA RURAL EN LOS DEPARTAMENTOS DE BOACO, CHONTALES, RÍO SAN JUAN (PNESER) | 16,665,215.00 | 0.00 | 16,665,215.00 | 0.00 |
| PRÉSTAMOS EXTERNOS | 16,665,215.00 | 0.00 | 16,665,215.00 | 0.00 |
| CONSTRUCCIÓN DE RED DE DISTRIBUCIÓN ELÉCTRICA RURAL EN LOS DEPARTAMENTOS DE MASAYA, GRANADA, CARAZO Y RIVAS (PNESER) | 3,724,823.00 | 0.00 | 3,724,823.00 | 0.00 |
| PRÉSTAMOS EXTERNOS | 3,724,823.00 | 0.00 | 3,724,823.00 | 0.00 |
| CONSTRUCCIÓN DE RED DE DISTRIBUCIÓN ELÉCTRICA RURAL EN LA RACCN (PNESER) | 1,862,411.00 | 0.00 | 1,862,411.00 | 0.00 |
| PRÉSTAMOS EXTERNOS | 1,862,411.00 | 0.00 | 1,862,411.00 | 0.00 |
| NORMALIZACIÓN DEL SERVICIO ELÉCTRICO EN ASENTAMIENTOS SECTOR MANAGUA (PNESER) | 136,262,734.00 | 15,327,503.78 | 120,935,230.22 | 11.25 |
| PRÉSTAMOS EXTERNOS | 118,376,734.00 | 7,072,427.78 | 111,304,306.22 | 5.97 |
| RENTAS DEL TESORO / ALIVIO BID | 17,886,000.00 | 8,255,076.00 | 9,630,924.00 | 46.15 |

Cuadro No. 13
GOBIERNO CENTRAL
EJECUCION PROGRAMA DE INVERSION PUBLICA 2017
ENERO - JUNIO
(Córdobas)

| INSTITUCION / PROYECTO / FUENTE | PRESUPUESTO ACTUALIZADO | DEVENGADO ACUMULADO | SALDO ANUAL | % EJECUCION |
|---|----------------------------|-------------------------|-------------------------|----------------|
| ASIGNACIONES Y SUBVENCIONES | | | | |
| EMPRESA NACIONAL DE TRANSMISION ELECTRICA | 940,641,000.00 | 196,180,997.37 | 744,460,002.63 | 20.86 |
| RENTAS DEL TESORO | 6,341,781.00 | 3,104,303.00 | 3,237,478.00 | 48.95 |
| RENTAS DEL TESORO / ALIVIO BID | 302,214,219.00 | 68,139,480.00 | 234,074,739.00 | 22.55 |
| PRÉSTAMOS EXTERNOS | 546,071,000.00 | 124,937,214.37 | 421,133,785.63 | 22.88 |
| DONACIONES EXTERNAS | 86,014,000.00 | 0.00 | 86,014,000.00 | 0.00 |
| NORMALIZACIÓN DEL SERVICIO ELÉCTRICO EN ASENTAMIENTOS SECTOR NORTE (PNESER) | 4,566,355.00 | 2,808,665.72 | 1,757,689.28 | 61.51 |
| PRÉSTAMOS EXTERNOS | 4,566,355.00 | 2,808,665.72 | 1,757,689.28 | 61.51 |
| NORMALIZACIÓN DEL SERVICIO ELÉCTRICO EN ASENTAMIENTOS SECTOR OCCIDENTE (PNESER) | 2,441,379.00 | 1,444,914.64 | 996,464.36 | 59.18 |
| PRÉSTAMOS EXTERNOS | 2,441,379.00 | 1,444,914.64 | 996,464.36 | 59.18 |
| NORMALIZACIÓN DEL SERVICIO ELÉCTRICO EN ASENTAMIENTOS SECTOR SUR (PNESER) | 935,989.00 | 325,422.18 | 610,566.82 | 34.77 |
| PRÉSTAMOS EXTERNOS | 935,989.00 | 325,422.18 | 610,566.82 | 34.77 |
| CONSTRUCCIÓN SUBESTACIÓN SAN JUAN DEL SUR Y LÍNEA DE TRANSMISIÓN SAN JUAN DEL SUR - LA VIRGEN | 90,242,991.00 | 1,550,318.00 | 88,692,673.00 | 1.72 |
| RENTAS DEL TESORO / ALIVIO BID | 90,242,991.00 | 1,550,318.00 | 88,692,673.00 | 1.72 |
| CONSTRUCCIÓN DE SUBESTACIÓN EN EL AEROPUERTO INTERNACIONAL AUGUSTO CÉSAR SANDINO DE MANAGUA | 61,424,325.00 | 669,292.00 | 60,755,033.00 | 1.09 |
| RENTAS DEL TESORO / ALIVIO BID | 61,424,325.00 | 669,292.00 | 60,755,033.00 | 1.09 |
| ELECTRIFICACIÓN DE NICARAGUA (PELNICA - FASE II) | 95,214,800.00 | 4,246,524.00 | 90,968,276.00 | 4.46 |
| DONACIONES EXTERNAS | 86,014,000.00 | 0.00 | 86,014,000.00 | 0.00 |
| RENTAS DEL TESORO / ALIVIO BID | 9,200,800.00 | 4,246,524.00 | 4,954,276.00 | 46.15 |
| CONSTRUCCIÓN DE SUBESTACIÓN CARLOS FONSECA Y LÍNEAS DE TRANSMISIÓN VILLA EL CARMEN - CARLOS FONSECA - LAS COLINAS Y SAN RAFAEL DEL SUR | 7,550,437.00 | 3,222,222.00 | 4,328,215.00 | 42.68 |
| RENTAS DEL TESORO / ALIVIO BID | 7,550,437.00 | 3,222,222.00 | 4,328,215.00 | 42.68 |
| NORMALIZACIÓN DEL SERVICIO ELÉCTRICO EN ASENTAMIENTOS SECTOR ORIENTE (PNESER) | 592,058.00 | 334,408.74 | 257,649.26 | 56.48 |
| PRÉSTAMOS EXTERNOS | 592,058.00 | 334,408.74 | 257,649.26 | 56.48 |
| AMPLIACIÓN Y REFUERZOS EN EL SISTEMA DE TRANSMISIÓN DE ELECTRICIDAD DE NICARAGUA | 12,263,479.00 | 5,395,530.00 | 6,867,949.00 | 44.00 |
| RENTAS DEL TESORO / ALIVIO BID | 12,263,479.00 | 5,395,530.00 | 6,867,949.00 | 44.00 |
| AMPLIACIÓN DE LA RED DE DATOS DE BANDA ANCHA - ENATREL | 6,341,781.00 | 3,104,303.00 | 3,237,478.00 | 48.95 |
| RENTAS DEL TESORO | 6,341,781.00 | 3,104,303.00 | 3,237,478.00 | 48.95 |
| NORMALIZACIÓN DEL SERVICIO ELÉCTRICO EN ASENTAMIENTOS SECTOR RACCS (PNESER) | 12,798,886.00 | 0.00 | 12,798,886.00 | 0.00 |
| PRÉSTAMOS EXTERNOS | 12,798,886.00 | 0.00 | 12,798,886.00 | 0.00 |
| NORMALIZACIÓN DEL SERVICIO ELÉCTRICO EN ASENTAMIENTOS SECTOR RACCN (PNESER) | 5,231,534.00 | 0.00 | 5,231,534.00 | 0.00 |
| PRÉSTAMOS EXTERNOS | 5,231,534.00 | 0.00 | 5,231,534.00 | 0.00 |
| TRANSFERENCIA MUNICIPAL | 5,738,169,515.00 | 4,095,709,533.00 | 1,642,459,982.00 | 71.38 |
| RENTAS DEL TESORO | 5,738,169,515.00 | 4,095,709,533.00 | 1,642,459,982.00 | 71.38 |
| TRANSFERENCIAS MUNICIPALES PARA PROYECTOS DE INVERSIÓN | 5,738,169,515.00 | 4,095,709,533.00 | 1,642,459,982.00 | 71.38 |
| RENTAS DEL TESORO | 5,738,169,515.00 | 4,095,709,533.00 | 1,642,459,982.00 | 71.38 |
| DIRECCIÓN GENERAL DE SERVICIOS ADUANEROS | 7,341,223.00 | 2,977,642.00 | 4,363,581.00 | 40.56 |
| RENTAS CON DESTINO ESPECÍFICO | 7,341,223.00 | 2,977,642.00 | 4,363,581.00 | 40.56 |
| REEMPLAZO DE LAS OFICINAS DE ADMINISTRACIÓN DE ADUANA | 7,341,223.00 | 2,977,642.00 | 4,363,581.00 | 40.56 |
| RENTAS CON DESTINO ESPECÍFICO | 7,341,223.00 | 2,977,642.00 | 4,363,581.00 | 40.56 |
| ORDENAMIENTO DE LA PROPIEDAD | 9,025,014.00 | 0.00 | 9,025,014.00 | 0.00 |
| PRÉSTAMOS EXTERNOS | 9,025,014.00 | 0.00 | 9,025,014.00 | 0.00 |
| CONSTRUCCION DE LA OFICINA DE CATASTRO - INETER EN OCOTAL, NUEVA SEGOVIA | 1,241,393.00 | 0.00 | 1,241,393.00 | 0.00 |
| PRÉSTAMOS EXTERNOS | 1,241,393.00 | 0.00 | 1,241,393.00 | 0.00 |

Cuadro No. 13
GOBIERNO CENTRAL
EJECUCION PROGRAMA DE INVERSION PUBLICA 2017
ENERO - JUNIO
(Córdobas)

| INSTITUCION / PROYECTO / FUENTE | PRESUPUESTO ACTUALIZADO | DEVENGADO ACUMULADO | SALDO ANUAL | % EJECUCION |
|--|----------------------------|------------------------|----------------------|----------------|
| ASIGNACIONES Y SUBVENCIONES | | | | |
| ORDENAMIENTO DE LA PROPIEDAD | 9,025,014.00 | 0.00 | 9,025,014.00 | 0.00 |
| PRÉSTAMOS EXTERNOS | 9,025,014.00 | 0.00 | 9,025,014.00 | 0.00 |
| MEJORAMIENTO DE LA OFICINA DE CATASTRO FÍSICO DE INETER EN JINOTEGA | 1,021,700.00 | 0.00 | 1,021,700.00 | 0.00 |
| PRÉSTAMOS EXTERNOS | 1,021,700.00 | 0.00 | 1,021,700.00 | 0.00 |
| HABILITACIÓN DEL CENTRO DE DATOS PRIMARIO DEL CATASTRO Y REGISTRO PÚBLICO DE LA PROPIEDAD DE NICARGUA EN MANAGUA | 6,761,921.00 | 0.00 | 6,761,921.00 | 0.00 |
| PRÉSTAMOS EXTERNOS | 6,761,921.00 | 0.00 | 6,761,921.00 | 0.00 |
| CONSEJO NACIONAL DEL DEPORTE, LA EDUCACION FISICA Y LA RECREACION FISICA | 98,759,371.00 | 57,513,872.75 | 41,245,498.25 | 58.24 |
| RENTAS DEL TESORO | 98,759,371.00 | 57,513,872.75 | 41,245,498.25 | 58.24 |
| MEJORAMIENTO Y AMPLIACIÓN DEL COMPLEJO DEL INSTITUTO NICARAGUENSE DE DEPORTES | 43,259,371.00 | 24,879,494.72 | 18,379,876.28 | 57.51 |
| RENTAS DEL TESORO | 43,259,371.00 | 24,879,494.72 | 18,379,876.28 | 57.51 |
| MEJORAMIENTO Y AMPLIACIÓN DE GIMNASIOS DEPORTIVOS | 3,000,000.00 | 2,860,309.98 | 139,690.02 | 95.34 |
| RENTAS DEL TESORO | 3,000,000.00 | 2,860,309.98 | 139,690.02 | 95.34 |
| MEJORAMIENTO Y AMPLIACIÓN DEL COMPLEJO DEPORTIVO POLIDEPORTIVO ESPAÑA | 52,500,000.00 | 29,774,068.05 | 22,725,931.95 | 56.71 |
| RENTAS DEL TESORO | 52,500,000.00 | 29,774,068.05 | 22,725,931.95 | 56.71 |
| ALCALDIA DE MANAGUA | 300,500,000.00 | 300,500,000.00 | 0.00 | 100.00 |
| RENTAS DEL TESORO | 300,500,000.00 | 300,500,000.00 | 0.00 | 100.00 |
| CONSTRUCCIÓN Y EQUIPAMIENTO DEL ESTADIO NACIONAL DE BÉISBOL EN MANAGUA | 300,500,000.00 | 300,500,000.00 | 0.00 | 100.00 |
| RENTAS DEL TESORO | 300,500,000.00 | 300,500,000.00 | 0.00 | 100.00 |
| INSTITUTO NICARAGÜENSE DE DEPORTES | 90,153,000.00 | 90,153,000.00 | 0.00 | 100.00 |
| RENTAS DEL TESORO | 90,153,000.00 | 90,153,000.00 | 0.00 | 100.00 |
| APORTE PARA CONSTRUCCIÓN DE INSTALACIONES DEPORTIVAS | 90,153,000.00 | 90,153,000.00 | 0.00 | 100.00 |
| RENTAS DEL TESORO | 90,153,000.00 | 90,153,000.00 | 0.00 | 100.00 |
| TEATRO NACIONAL RUBÉN DARÍO | 10,000,000.00 | 620,238.24 | 9,379,761.76 | 6.20 |
| RENTAS DEL TESORO | 10,000,000.00 | 620,238.24 | 9,379,761.76 | 6.20 |
| MEJORAMIENTO DE LA INFRAESTRUCTURA DEL TEATRO NACIONAL RUBÉN DARÍO | 10,000,000.00 | 620,238.24 | 9,379,761.76 | 6.20 |
| RENTAS DEL TESORO | 10,000,000.00 | 620,238.24 | 9,379,761.76 | 6.20 |
| INSTITUTO NICARAGÜENSE DE CULTURA | 15,000,000.00 | 14,370,000.00 | 630,000.00 | 95.80 |
| RENTAS DEL TESORO | 15,000,000.00 | 14,370,000.00 | 630,000.00 | 95.80 |
| MEJORAMIENTO DE LA INFRAESTRUCTURA DEL SITIO HISTÓRICO PALACIO NACIONAL DE LA CULTURA EN MANAGUA | 7,764,000.00 | 7,134,000.00 | 630,000.00 | 91.89 |
| RENTAS DEL TESORO | 7,764,000.00 | 7,134,000.00 | 630,000.00 | 91.89 |
| MEJORAMIENTO DE LA INFRAESTRUCTURA DEL SALÓN HISTÓRICO DEL TEATRO NICARAGÜENSE EN MANAGUA | 5,262,000.00 | 5,262,000.00 | 0.00 | 100.00 |
| RENTAS DEL TESORO | 5,262,000.00 | 5,262,000.00 | 0.00 | 100.00 |
| HABILITACIÓN Y EQUIPAMIENTO DEL CENTRO CULTURAL COLONIA DAMBACH EN MANAGUA | 1,974,000.00 | 1,974,000.00 | 0.00 | 100.00 |
| RENTAS DEL TESORO | 1,974,000.00 | 1,974,000.00 | 0.00 | 100.00 |
| INSTITUTO NICARAGÜENSE DE LA PESCA Y ACUICULTURA | 661,113.00 | 0.00 | 661,113.00 | 0.00 |
| RENTAS DEL TESORO | 661,113.00 | 0.00 | 661,113.00 | 0.00 |
| CONSTRUCCION DELEGACION EN CORN ISLAND | 661,113.00 | 0.00 | 661,113.00 | 0.00 |
| RENTAS DEL TESORO | 661,113.00 | 0.00 | 661,113.00 | 0.00 |
| INSTITUTO NACIONAL TECNOLÓGICO (INATEC) | 31,772,000.00 | 5,721,333.95 | 26,050,666.05 | 18.01 |
| RENTAS DEL TESORO | 31,772,000.00 | 5,721,333.95 | 26,050,666.05 | 18.01 |

Cuadro No. 13
GOBIERNO CENTRAL
EJECUCION PROGRAMA DE INVERSION PUBLICA 2017
ENERO - JUNIO
(Córdobas)

| INSTITUCION / PROYECTO / FUENTE | PRESUPUESTO ACTUALIZADO | DEVENGADO ACUMULADO | SALDO ANUAL | % EJECUCION |
|--|----------------------------|-------------------------|-------------------------|----------------|
| ASIGNACIONES Y SUBVENCIONES | | | | |
| INSTITUTO NACIONAL TECNOLÓGICO (INATEC) | 31,772,000.00 | 5,721,333.95 | 26,050,666.05 | 18.01 |
| RENTAS DEL TESORO | 31,772,000.00 | 5,721,333.95 | 26,050,666.05 | 18.01 |
| REEMPLAZO Y EQUIPAMIENTO DEL INSTITUTO TÉCNICO AGROPECUARIO MARCOS HOMERO GUATEMALA, JINOTEGA | 6,936,480.55 | 2,144,608.34 | 4,791,872.21 | 30.92 |
| RENTAS DEL TESORO | 6,936,480.55 | 2,144,608.34 | 4,791,872.21 | 30.92 |
| REEMPLAZO, AMPLIACIÓN Y EQUIPAMIENTO DEL INSTITUTO TÉCNICO ADMINISTRACIÓN Y ECONOMÍA JUAN DE DIOS MUÑOZ REYES, LEÓN | 17,403,985.00 | 0.00 | 17,403,985.00 | 0.00 |
| RENTAS DEL TESORO | 17,403,985.00 | 0.00 | 17,403,985.00 | 0.00 |
| MEJORAMIENTO Y EQUIPAMIENTO DEL INSTITUTO POLITÉCNICO ONOFRE MARTÍNEZ EN WASPAM, RACCN | 7,431,534.45 | 3,576,725.61 | 3,854,808.84 | 48.13 |
| RENTAS DEL TESORO | 7,431,534.45 | 3,576,725.61 | 3,854,808.84 | 48.13 |
| FONDO DE PREINVERSIÓN | 60,000,000.00 | 0.00 | 60,000,000.00 | 0.00 |
| RENTAS DEL TESORO | 60,000,000.00 | 0.00 | 60,000,000.00 | 0.00 |
| ESTUDIOS DE PREINVERSIÓN | 60,000,000.00 | 0.00 | 60,000,000.00 | 0.00 |
| RENTAS DEL TESORO | 60,000,000.00 | 0.00 | 60,000,000.00 | 0.00 |
| INSTITUTO DE PROTECCIÓN Y SANIDAD AGROPECUARIA | 295,766,000.00 | 20,042,612.43 | 275,723,387.57 | 6.78 |
| PRÉSTAMOS EXTERNOS | 295,766,000.00 | 20,042,612.43 | 275,723,387.57 | 6.78 |
| CONSTRUCCIÓN DEL EDIFICIO ADMINISTRATIVO DEL INSTITUTO DE PROTECCIÓN Y SANIDAD AGROPECUARIA EN MANAGUA | 33,142,027.64 | 569,915.88 | 32,572,111.76 | 1.72 |
| PRÉSTAMOS EXTERNOS | 33,142,027.64 | 569,915.88 | 32,572,111.76 | 1.72 |
| CONSTRUCCIÓN DEL LABORATORIO DE RESIDUOS BIOLÓGICOS Y QUÍMICOS | 106,291,130.36 | 524,946.36 | 105,766,184.00 | 0.49 |
| PRÉSTAMOS EXTERNOS | 106,291,130.36 | 524,946.36 | 105,766,184.00 | 0.49 |
| CONSTRUCCIÓN DEL PUESTO DE CUARENTENA AGROPECUARIA EN EL RAMA | 4,896,165.00 | 1,950,760.38 | 2,945,404.62 | 39.84 |
| PRÉSTAMOS EXTERNOS | 4,896,165.00 | 1,950,760.38 | 2,945,404.62 | 39.84 |
| CONSTRUCCIÓN DEL PUESTO DE CUARENTENA AGROPECUARIA EN CORINTO | 4,066,780.00 | 178,309.60 | 3,888,470.40 | 4.38 |
| PRÉSTAMOS EXTERNOS | 4,066,780.00 | 178,309.60 | 3,888,470.40 | 4.38 |
| CONSTRUCCIÓN DEL PUESTO DE CUARENTENA AGROPECUARIA EN MANAGUA | 4,036,730.00 | 2,781,917.12 | 1,254,812.88 | 68.92 |
| PRÉSTAMOS EXTERNOS | 4,036,730.00 | 2,781,917.12 | 1,254,812.88 | 68.92 |
| CONSTRUCCIÓN DEL LABORATORIO DE DIAGNÓSTICO FITOSANITARIO EN MANAGUA | 98,783,266.00 | 7,747,024.26 | 91,036,241.74 | 7.84 |
| PRÉSTAMOS EXTERNOS | 98,783,266.00 | 7,747,024.26 | 91,036,241.74 | 7.84 |
| CONSTRUCCIÓN DEL LABORATORIO DE MICROBIOLOGÍA EN MANAGUA | 44,549,901.00 | 6,289,738.83 | 38,260,162.17 | 14.12 |
| PRÉSTAMOS EXTERNOS | 44,549,901.00 | 6,289,738.83 | 38,260,162.17 | 14.12 |
| TOTAL | 19,048,269,585.00 | 9,152,824,740.95 | 9,895,444,844.05 | 48.05 |
| RENTAS DEL TESORO | 9,142,881,233.00 | 5,993,396,483.41 | 3,149,484,749.59 | 65.55 |
| RENTAS CON DESTINO ESPECÍFICO | 7,341,223.00 | 2,977,642.00 | 4,363,581.00 | 40.56 |
| RENTAS DEL TESORO / ALIVIO BID | 1,741,971,876.00 | 604,934,898.64 | 1,137,036,977.36 | 34.73 |
| PRÉSTAMOS EXTERNOS | 6,727,547,410.00 | 1,942,994,603.28 | 4,784,552,806.72 | 28.88 |
| DONACIONES EXTERNAS | 1,428,527,843.00 | 608,521,113.62 | 820,006,729.38 | 42.60 |

Gobierno Central
Servicio de Deuda Pública Interna
Ejecución Enero - Junio 2017
Córdoba

| Acreedor | Presupuesto Actualizado | Ejecución | Saldo | Grado de Ejecución % |
|---|----------------------------|-------------------------|-------------------------|-------------------------|
| Intereses y Comisiones | 2,096,059,793.00 | 899,013,314.57 | 1,197,046,478.43 | 42.89 |
| Intereses | 1,878,488,228.00 | 713,991,373.20 | 1,164,496,854.80 | 38.01 |
| Sector Privado | 1,299,593,887.00 | 555,671,485.02 | 743,922,401.98 | 42.76 |
| Bonos | 1,004,130,345.00 | 369,118,570.69 | 635,011,774.31 | 36.76 |
| Bonos de la República de Nicaragua | 1,004,130,345.00 | 369,118,570.69 | 635,011,774.31 | 36.76 |
| Certificados de Bonos de Pago por Indemnización (CBPI) | 295,463,542.00 | 186,552,914.33 | 108,910,627.67 | 63.14 |
| Certificados de Bonos de Pago por Indemnización (CBPI) | 295,463,542.00 | 186,552,914.33 | 108,910,627.67 | 63.14 |
| Empresas Públicas | 94,885,601.00 | 46,814,245.46 | 48,071,355.54 | 49.34 |
| Bonos de Cumplimiento de la República | 94,885,601.00 | 46,814,245.46 | 48,071,355.54 | 49.34 |
| INSS | 23,305,301.00 | 11,403,772.61 | 11,901,528.39 | 48.93 |
| ENATREL | 9,853,890.00 | 4,874,678.30 | 4,979,211.70 | 49.47 |
| ENEL | 61,726,410.00 | 30,535,794.55 | 31,190,615.45 | 49.47 |
| Banco Central | 484,008,740.00 | 111,505,642.72 | 372,503,097.28 | 23.04 |
| Bonos Bancarios | 219,870,234.00 | 111,505,642.72 | 108,364,591.28 | 50.71 |
| BANPRO | 183,669,962.00 | 93,146,929.67 | 90,523,032.33 | 50.71 |
| BANCENTRO | 36,200,272.00 | 18,358,713.05 | 17,841,558.95 | 50.71 |
| Bonos de Capitalización Nominal e Intransferible | 154,846,644.00 | | 154,846,644.00 | |
| Bonos de Capitalización (Largo Plazo) | 154,846,644.00 | | 154,846,644.00 | |
| Otras Deudas | 109,291,862.00 | | 109,291,862.00 | |
| Aval y Pagare BANIC | 109,291,862.00 | | 109,291,862.00 | |
| Comisiones | 217,571,565.00 | 185,021,941.37 | 32,549,623.63 | 85.04 |
| Sector Privado | 216,199,000.00 | 184,888,188.26 | 31,310,811.74 | 85.52 |
| Bonos | 216,199,000.00 | 184,888,188.26 | 31,310,811.74 | 85.52 |
| Bonos de la República de Nicaragua | 216,199,000.00 | 184,888,188.26 | 31,310,811.74 | 85.52 |
| Otros Pagos Asociados a Deuda Interna | 1,372,565.00 | 133,753.11 | 1,238,811.89 | 9.74 |
| Convenio MHCP/BCN Colocaciones de Títulos Valores | 465,656.00 | 131,104.80 | 334,551.20 | 28.15 |
| Deutsche Bank | 901,500.00 | | 901,500.00 | |
| CENIVAL / CÓDIGO ISIN | 5,409.00 | 2,648.31 | 2,760.69 | 48.96 |
| Amortización | 6,426,212,426.00 | 2,501,219,371.80 | 3,924,993,054.20 | 38.92 |
| Sector Privado | 5,112,596,986.00 | 2,340,769,948.06 | 2,771,827,037.94 | 45.78 |
| Bonos | 2,404,753,818.00 | | 2,404,753,818.00 | |
| Bonos de la República de Nicaragua | 2,404,753,818.00 | | 2,404,753,818.00 | |
| Certificados de Bonos de Pago por Indemnización (CBPI) | 1,614,040,557.00 | 1,517,088,354.56 | 96,952,202.44 | 93.99 |
| Certificados de Bonos de Pago por Indemnización (CBPI) | 1,614,040,557.00 | 1,517,088,354.56 | 96,952,202.44 | 93.99 |
| Otros | 1,093,802,611.00 | 823,681,593.50 | 270,121,017.50 | 75.30 |
| Asunción de Deudas (ENABAS) | 475,872,611.00 | 475,872,611.00 | | 100.00 |
| Empresa Administradora de Aeropuertos Internacionales (Absorción Indemnización Laboral) | 92,830,000.00 | 33,051,318.61 | 59,778,681.39 | 35.60 |
| ENACAL (Deuda Energía Eléctrica) | 50,000,000.00 | 4,657,663.89 | 45,342,336.11 | 9.32 |
| ENACAL (Deuda Energía Eléctrica) | 250,000,000.00 | 250,000,000.00 | | 100.00 |
| Corporación de Zonas Francas (Deuda banco LAFISE) | 60,100,000.00 | 60,100,000.00 | | 100.00 |
| Correos de Nicaragua (Deuda BANCORP) | 25,000,000.00 | | 25,000,000.00 | |
| ENEL (Deuda BANCORP) | 140,000,000.00 | | 140,000,000.00 | |
| Empresas Públicas | 300,500,000.00 | | 300,500,000.00 | |
| Bonos de la República de Nicaragua | 300,500,000.00 | | 300,500,000.00 | |
| INSS (Deuda Histórica) | 300,500,000.00 | | 300,500,000.00 | |
| Banco Central | 980,661,440.00 | 155,342,533.33 | 825,318,906.67 | 15.84 |
| Bonos Bancarios | 310,883,700.00 | 155,342,533.33 | 155,541,166.67 | 49.97 |
| BANPRO | 259,698,626.00 | 129,766,347.84 | 129,932,278.16 | 49.97 |
| BANCENTRO | 51,185,074.00 | 25,576,185.49 | 25,608,888.51 | 49.97 |
| Bonos de Capitalización Nominal e Intransferible | 258,077,740.00 | | 258,077,740.00 | |
| Bono de Capitalización (Largo Plazo) | 258,077,740.00 | | 258,077,740.00 | |
| Otras Deudas | 411,700,000.00 | | 411,700,000.00 | |
| Bonos del Tesoro BCP | 214,515,919.00 | | 214,515,919.00 | |
| Aval y Pagare BANIC | 155,629,522.00 | | 155,629,522.00 | |
| Otros Bonos | 41,554,559.00 | | 41,554,559.00 | |
| Otros Pagos Asociados a Deuda Interna | 32,454,000.00 | 5,106,890.41 | 27,347,109.59 | 15.74 |
| Mantenimiento de Valor Cuentas BID | 32,454,000.00 | 5,106,890.41 | 27,347,109.59 | 15.74 |
| TOTAL | 8,522,272,219.00 | 3,400,232,686.37 | 5,122,039,532.63 | 39.90 |

Gobierno Central
Servicio de Deuda Pública Externa
Ejecución Enero - Junio 2017
Córdoba

| Acreedor | Presupuesto Actualizado | Ejecución | Saldo | Grado de Ejecución % |
|---|----------------------------|-------------------------|-------------------------|-------------------------|
| Intereses y Comisiones | 2,284,135,838.00 | 1,103,644,414.03 | 1,180,491,423.97 | 48.3 |
| Intereses | 2,060,624,121.00 | 970,633,151.76 | 1,089,990,969.24 | 47.1 |
| Club de París | 45,404,985.00 | 20,975,626.14 | 24,429,358.86 | 46.2 |
| Instituto del Crédito Oficial de Reino de España | 37,445,946.00 | 18,030,353.08 | 19,415,592.92 | 48.2 |
| Artigiancassa (MCCPA-Italia) | 645,930.00 | 302,993.07 | 342,936.93 | 46.9 |
| Kreditanstalt Fur Wiederaufbau - KFW | 7,091,073.00 | 2,526,160.75 | 4,564,912.25 | 35.6 |
| Natixis - Francia | 222,036.00 | 116,119.24 | 105,916.76 | 52.3 |
| Otros Bilaterales | 58,500,307.00 | 19,167,034.31 | 39,333,272.69 | 32.8 |
| República de Brasil | 524,001.00 | 482,234.58 | 41,766.42 | 92.0 |
| Fondo Internacional de Cooperación y Desarrollo (ICDF) | 6,594,386.00 | 3,258,421.16 | 3,335,964.84 | 49.4 |
| Fondo de Cooperación para el Desarrollo Económico (EDCF) | 24,522,741.00 | 12,001,029.55 | 12,521,711.45 | 48.9 |
| Agencia de Cooperación Internacional del Japón (JICA) | 464,092.00 | 219,463.44 | 244,628.56 | 47.3 |
| Banco de Exportación - Importación de la India | 11,645,715.00 | 3,197,959.54 | 8,447,755.46 | 27.5 |
| Fondo de Kuwait | 8,730,760.00 | | 8,730,760.00 | |
| Raiffeisen Bank International A.G | 6,010,000.00 | | 6,010,000.00 | |
| IRB Brasil Resseguros S.A | 8,612.00 | 7,926.04 | 685.96 | 92.0 |
| Multilaterales | 1,956,718,829.00 | 930,490,491.31 | 1,026,228,337.69 | 47.6 |
| Banco C.A de Integración Económica (BCIE) | 858,194,947.00 | 389,929,456.65 | 468,265,490.35 | 45.4 |
| Banco Interamericano de Desarrollo (BID) | 910,016,203.00 | 495,232,199.29 | 414,784,003.71 | 54.4 |
| Fondo de la OPEP para el Desarrollo Internacional (OPEC / OFID) | 22,266,331.00 | 9,782,141.56 | 12,484,189.44 | 43.9 |
| Banco Europeo de Inversiones (BEI) | 166,241,348.00 | 35,546,693.81 | 130,694,654.19 | 21.4 |
| Comisiones | 223,511,717.00 | 133,011,262.27 | 90,500,454.73 | 59.5 |
| Club de París | 2,187,894.00 | 2,187,893.60 | 0.40 | 100.0 |
| Kreditanstalt Fur Wiederaufbau - KFW | 2,187,894.00 | 2,187,893.60 | 0.40 | 100.0 |
| Otros Bilaterales | 22,210,100.00 | 2,344,203.37 | 19,865,896.63 | 10.6 |
| Fondo de Kuwaití para el Desarrollo Económico Arabe | 157,983.00 | | 157,983.00 | |
| Banco de Exportación - Importación de la India | 592,516.00 | 592,515.82 | 0.18 | 100.0 |
| Agencia de Cooperación Internacional del Japón (JICA) | 283,571.00 | 126,432.98 | 157,138.02 | 44.6 |
| Fondo de Cooperación Para el Desarrollo Económico (EDCF) | 441,530.00 | 137,926.04 | 303,603.96 | 31.2 |
| RAIFFEISEN BANK INTERNATIONAL A.G | 20,734,500.00 | 1,487,328.53 | 19,247,171.47 | 7.2 |
| Multilaterales | 196,595,039.00 | 127,648,958.17 | 68,946,080.83 | 64.9 |
| Banco C.A de Integración Económica (BCIE) | 11,113,467.00 | 11,113,466.31 | 0.69 | 100.0 |
| Banco Interamericano de Desarrollo (BID) | 27,773,814.00 | 22,758,884.64 | 5,014,929.36 | 81.9 |
| Fondo Interamericano de Desarrollo Agropecuario (FIDA) | 11,909,608.00 | 5,642,938.12 | 6,266,669.88 | 47.4 |
| Fondo Nórdico de Desarrollo (FND) | 8,290,391.00 | 4,764,081.14 | 3,526,309.86 | 57.5 |
| Asociación Internacional de Desarrollo (IDA) | 106,429,268.00 | 64,405,929.08 | 42,023,338.92 | 60.5 |
| Fondo de la OPEP para el Desarrollo Internacional (OPEC / OFID) | 18,053,013.00 | 9,897,377.91 | 8,155,635.09 | 54.8 |
| Fondo Común para los Productos Básicos (FCPB) | 132,220.00 | 71,737.44 | 60,482.56 | 54.3 |
| Banco Europeo de Inversiones (BEI) | 12,893,258.00 | 8,994,543.53 | 3,898,714.47 | 69.8 |
| Aportes y Contribuciones a Organismos Internacionales | 23,116.00 | 3,583.52 | 19,532.48 | 15.5 |
| Corporacion Interamericana de Inversiones (CII) / Grupo BID | 6,010.00 | | 6,010.00 | |
| Banco Interamericano de Desarrollo (BID) INTAL | 1,502.00 | | 1,502.00 | |
| Banco del ALBA | 6,010.00 | | 6,010.00 | |
| Fondo de Reserva y Convergencia Comercial (FRCC) - SUCRE | 6,010.00 | | 6,010.00 | |
| Fondo Internacional de Desarrollo Agrícola (FIDA) Reposición de Recursos | 3,584.00 | 3,583.52 | 0.48 | 100.0 |
| Otros Pagos Asociados a Deuda Externa | 2,495,568.00 | 826,623.61 | 1,668,944.39 | 33.1 |
| Conferencia para las Naciones Unidas sobre Comercio y Desarrollo (UNCTAD) | 1,352.00 | 1,343.82 | 8.18 | 99.4 |
| Compra de Divisas 1% y Otros gastos | 2,494,216.00 | 825,279.79 | 1,668,936.21 | 33.1 |
| Amortización | 3,178,074,637.00 | 1,367,505,424.69 | 1,810,569,212.31 | 43.0 |
| Club de París | 43,353,298.00 | 21,206,481.89 | 22,146,816.11 | 48.9 |
| Instituto del Crédito Oficial de Reino de España | 22,584,785.00 | 11,225,827.52 | 11,358,957.48 | 49.7 |
| Kreditanstalt Fur Wiederaufbau - KFW | 19,571,716.00 | 9,370,954.29 | 10,200,761.71 | 47.9 |
| Natixis - Francia | 1,196,797.00 | 609,700.08 | 587,096.92 | 50.9 |
| Otros Bilaterales | 60,124,238.00 | 30,075,295.85 | 30,048,942.15 | 50.0 |
| República de Brasil | 13,855,613.00 | 6,897,513.33 | 6,958,099.67 | 49.8 |
| Fondo Internacional de Cooperación y Desarrollo (ICDF) | 24,225,161.00 | 11,904,003.96 | 12,321,157.04 | 49.1 |
| Fondo de Cooperación para el Desarrollo Económico (EDCF) | 21,759,867.00 | 11,097,279.62 | 10,662,587.38 | 51.0 |
| Hungarian Export Credit Insurance LTD | 55,870.00 | 55,207.44 | 662.56 | 98.8 |
| IRB Brasil Resseguros S.A | 227,727.00 | 121,291.50 | 106,435.50 | 53.3 |
| Multilaterales | 2,863,564,125.00 | 1,301,609,832.37 | 1,561,954,292.63 | 45.5 |
| Banco C.A de Integración Económica (BCIE) | 1,286,713,079.00 | 526,693,528.94 | 760,019,550.06 | 40.9 |
| Banco Interamericano de Desarrollo (BID) | 1,114,100,684.00 | 552,743,346.12 | 561,357,337.88 | 49.6 |
| Fondo Interamericano de Desarrollo Agropecuario (FIDA) | 46,067,419.00 | 21,895,457.07 | 24,171,961.93 | 47.5 |
| Fondo Nórdico de Desarrollo (FND) | 52,147,667.00 | 24,052,649.03 | 28,095,017.97 | 46.1 |
| Asociación Internacional de Desarrollo (IDA) | 232,011,497.00 | 110,574,996.61 | 121,436,500.39 | 47.7 |
| Fondo de la OPEP para el Desarrollo Internacional (OPEC / OFID) | 102,812,068.00 | 50,950,325.37 | 51,861,742.63 | 49.6 |
| Fondo Común para los Productos Básicos (FCPB) | 4,808,000.00 | 4,782,496.00 | 25,504.00 | 99.5 |
| Banco Europeo de Inversiones (BEI) | 24,903,711.00 | 9,917,033.23 | 14,986,677.77 | 39.8 |
| Aportes y Contribuciones a Organismos Internacionales | 210,807,601.00 | 14,389,964.33 | 196,417,636.67 | 6.8 |
| Banco Interamericano de Desarrollo (BID)-(CII) | 38,407,187.00 | | 38,407,187.00 | |
| Banco Interamericano de Desarrollo (BID) INTAL | 450,750.00 | | 450,750.00 | |
| Banco Internacional de reconstrucción y Fomento (BIRF) | 9,854,199.00 | 9,854,198.33 | 0.67 | 100.0 |
| Matenimiento de Valor (BIRF) | 4,353,295.00 | | 4,353,295.00 | |
| Banco del ALBA | 144,240,000.00 | | 144,240,000.00 | |
| Mantenimiento de Valor ALBA | 5,409,000.00 | 1,551,096.00 | 3,857,904.00 | 28.7 |
| Fondo de Reserva y Convergencia Comercial (FRCC) - SUCRE | 5,108,500.00 | | 5,108,500.00 | |
| Fondo de Desarrollo Agrícola (FIDA) Reposición de Recursos | 2,984,670.00 | 2,984,670.00 | | 100.0 |
| Otros Pagos Asociados a Deuda Externa | 225,375.00 | 223,850.25 | 1,524.75 | 99.3 |
| Conferencia para las Naciones Unidas sobre Comercio y Desarrollo (UNCTAD) | 225,375.00 | 223,850.25 | 1,524.75 | 99.3 |
| TOTAL | 5,462,210,475.00 | 2,471,149,838.72 | 2,991,060,636.28 | 45.2 |

Cuadro No. 16

Detalle de Incorporaciones (Ampliaciones)

Institución / Fuente / Proyecto o Actividad

Período Enero - Junio 2017

Córdoba

| INSTITUCIÓN / FUENTE / PROYECTO O ACTIVIDAD | Total | % |
|--|--|---------------|
| ASAMBLEA NACIONAL | 628,472.80 | 5.6 |
| RENTAS CON DESTINO ESPECÍFICO <u>1/</u> Servicios Administrativos Financieros | 628,472.80 628,472.80 | 5.6 |
| MINISTERIO DE EDUCACIÓN | 10,376,685.54 | 93.0 |
| DONACIÓN EXTERNA <u>2/</u> Gobierno de Estados Unidos de América Seguridad Alimentaria y Nutricional Educación Primaria Seguridad Alimentaria y Nutricional Educación Inicial | 10,376,685.54 10,376,685.54 8,197,581.58 2,179,103.96 | |
| MINISTERIO DEL AMBIENTE Y DE LOS RECURSOS NATURALES | 150,000.00 | 1.3 |
| RENTAS CON DESTINO ESPECÍFICO <u>1/</u> Servicios Administrativos Financieros | 150,000.00 150,000.00 | 1.3 |
| TOTAL DE AMPLIACIONES | 11,155,158.34 | 100.00 |

1/ De conformidad al Arto.53 de la Ley 550, Ley de Administración Financiera y del Régimen Presupuestario

2/ De conformidad al Arto.10 de la Ley No.942, Ley Anual de Presupuesto General de la República 2017

Cuadro No. 17

PRODUCCION 2017

SUBSISTEMA : SIEP

APLICACION : ANEXO CIER

ENTIDAD : DGP

USUARIO : DGP027

MINISTERIO DE HACIENDA Y CREDITO PUBLICO

EJECUCION DE ASIGNACION ALIVIO HIPC DE LA DEUDA EXTERNA PARA GASTO EN POBREZA

DE: ENERO

A: JUNIO

PAGINA: 1 de 11

FECHA: 13/07/2017

HORA: 03:40:18 PM

REPORTE: PRPSIEP134

| ORGANISMO/PROGRAMA/PROYECTO/ACTIVIDAD | PRESUPUESTO ACTUALIZADO | DEVENGADO ACUMULADO | SALDO DEVENGAR |
|---|-------------------------|-----------------------|-------------------------|
| RENTAS DEL TESORO / ALIVIO BANCO MUNDIAL | 1,086,083,537.00 | 915,448,363.02 | 170,635,173.98 |
| MINISTERIO DE EDUCACIÓN | 271,520,887.00 | 147,937,485.90 | 123,583,401.10 |
| EDUCACIÓN PRIMARIA | 271,520,887.00 | 147,937,485.90 | 123,583,401.10 |
| SEGURIDAD ALIMENTARIA Y NUTRICIONAL EDUCACIÓN PRIMARIA | 271,520,887.00 | 147,937,485.90 | 123,583,401.10 |
| | | | |
| MINISTERIO DE SALUD | 694,562,650.00 | 667,510,877.12 | 27,051,772.88 |
| ATENCIÓN INTEGRAL EN EL PRIMER NIVEL DE ATENCIÓN | 694,562,650.00 | 667,510,877.12 | 27,051,772.88 |
| ATENCIÓN DISPENSARIZADA A LA FAMILIA EN LA COMUNIDAD | 145,579,987.75 | 126,391,715.13 | 19,188,272.62 |
| ATENCIÓN A LA MORBILIDAD AMBULATORIA | 548,982,662.25 | 541,119,161.99 | 7,863,500.26 |
| | | | |
| MINISTERIO DE ECONOMÍA FAMILIAR, COMUNITARIA, COOPERATIVA Y ASOCIATIVA | 120,000,000.00 | 100,000,000.00 | 20,000,000.00 |
| PROGRAMA PRODUCTIVO ALIMENTARIO | 120,000,000.00 | 100,000,000.00 | 20,000,000.00 |
| CAPITALIZACIÓN Y ASISTENCIA TÉCNICA | 120,000,000.00 | 100,000,000.00 | 20,000,000.00 |
| | | | |
| RENTAS DEL TESORO / ALIVIO BID | 1,741,971,876.00 | 604,934,898.64 | 1,137,036,977.36 |
| MINISTERIO DE EDUCACIÓN | 505,150,000.00 | 249,287,237.75 | 255,862,762.25 |
| EDUCACIÓN PRIMARIA | 302,118,971.00 | 114,172,617.28 | 187,946,353.72 |
| MEJORAMIENTO DEL CENTRO ESCOLAR CHACHAGUA EN MURRA | 635,889.00 | 584,142.11 | 51,746.89 |
| MEJORAMIENTO DEL CENTRO ESCOLAR EL MORADÓN EN WIWILÍ DE NUE | 723,723.00 | 0.00 | 723,723.00 |
| MEJORAMIENTO DEL CENTRO ESCOLAR EL YARAGE EN MOZONTE | 715,080.00 | 658,493.66 | 56,586.34 |
| MEJORAMIENTO DEL CENTRO ESCOLAR LA PITA DEL JOBO EN WIWILÍ DE | 709,941.00 | 654,608.60 | 55,332.40 |
| MEJORAMIENTO DEL CENTRO ESCOLAR EL ENCANTO EN EL TUMA - LA D | 967,111.00 | 967,110.19 | 0.81 |
| MEJORAMIENTO DEL CENTRO ESCOLAR EL HULAR EN EL TUMA - LA DAL | 968,828.00 | 968,827.28 | 0.72 |
| MEJORAMIENTO DEL CENTRO ESCOLAR JOSÉ DIMAS GONZÁLEZ EN EL T | 952,549.00 | 952,548.17 | 0.83 |
| MEJORAMIENTO DEL CENTRO ESCOLAR LA ESPERANZA EN EL TUMA - L/ | 948,338.00 | 948,337.05 | 0.95 |
| MEJORAMIENTO DEL CENTRO ESCOLAR LAS VEGUITAS EN EL TUMA - LA | 933,330.00 | 933,329.20 | 0.80 |
| MEJORAMIENTO DEL CENTRO ESCOLAR MONSEÑOR CARLOS SANTI EN I | 935,622.00 | 935,620.59 | 1.41 |
| MEJORAMIENTO DEL CENTRO ESCOLAR PEÑAS BLANCAS EN EL CUÁ | 957,489.00 | 957,487.63 | 1.37 |
| MEJORAMIENTO DEL CENTRO ESCOLAR RENÉ CASTRILLO MASÍS EN EL (| 959,805.00 | 959,803.85 | 1.15 |
| MEJORAMIENTO DEL CENTRO ESCOLAR SAN FRANCISCO DE ASÍS EN MA | 962,802.00 | 962,801.12 | 0.88 |
| MEJORAMIENTO DEL CENTRO ESCOLAR SAN JOSÉ EN MATIGUÁS | 960,176.00 | 960,175.41 | 0.59 |
| MEJORAMIENTO DEL CENTRO ESCOLAR ANTONIO MAIRENA EN EL AYOT | 972,682.00 | 972,681.94 | 0.06 |
| MEJORAMIENTO DEL CENTRO ESCOLAR SAMARIA EN EL AYOTE | 972,682.00 | 972,681.95 | 0.05 |
| MEJORAMIENTO DEL CENTRO ESCOLAR SAN MANUEL EN LA LIBERTAD | 972,682.00 | 972,681.95 | 0.05 |
| MEJORAMIENTO DEL CENTRO ESCOLAR SANTA ESTHER EN EL RAMA | 972,682.00 | 972,681.95 | 0.05 |
| MEJORAMIENTO DEL CENTRO ESCOLAR ARCOIRIS DE AMOR EN EL RAM | 417,451.00 | 291,628.21 | 125,822.79 |
| MEJORAMIENTO DEL CENTRO ESCOLAR EL PROGRESO N°2 EN NUEVA G | 436,581.00 | 248,473.50 | 188,107.50 |
| MEJORAMIENTO DEL CENTRO ESCOLAR EL PROGRESO N°3 EN MUELLE I | 356,864.00 | 228,823.37 | 128,040.63 |
| MEJORAMIENTO DEL CENTRO ESCOLAR EL PROGRESO EN NUEVA GUINI | 636,313.00 | 0.00 | 636,313.00 |
| MEJORAMIENTO DEL CENTRO ESCOLAR ESTADO DE QUÉBEC EN EL RAM | 404,463.00 | 299,421.63 | 105,041.37 |
| MEJORAMIENTO DEL CENTRO ESCOLAR FUENTE DE ANDALUCÍA EN EL A | 350,712.00 | 414,778.85 | -64,066.85 |
| MEJORAMIENTO DEL CENTRO ESCOLAR GASPAS GARCÍA LAVIANA EN NI | 494,360.00 | 301,380.78 | 192,979.22 |
| MEJORAMIENTO DEL CENTRO ESCOLAR JEHOVÁ ES MI PASTOR EN EL R. | 259,334.00 | 98,074.40 | 161,259.60 |
| MEJORAMIENTO DEL CENTRO ESCOLAR LA POSOLITA EN EL RAMA | 419,852.00 | 317,564.59 | 102,287.41 |
| MEJORAMIENTO DEL CENTRO ESCOLAR NICARAO EN EL RAMA | 395,455.00 | 261,591.51 | 133,863.49 |
| MEJORAMIENTO DEL CENTRO ESCOLAR PABLO SMITH N°2 EN NUEVA GL | 457,113.00 | 345,924.96 | 111,188.04 |
| MEJORAMIENTO DEL CENTRO ESCOLAR SAN FRANCISCO EN MUELLE DE | 349,545.00 | 230,939.84 | 118,605.16 |
| MEJORAMIENTO DEL CENTRO ESCOLAR SANTA ESTHER EN EL RAMA | 375,276.00 | 219,262.88 | 156,013.12 |
| MEJORAMIENTO DEL CENTRO ESCOLAR SEÑOR DE ESQUIPULAS EN EL / | 418,146.00 | 147,302.12 | 270,843.88 |
| MEJORAMIENTO DEL CENTRO ESCOLAR TOMASA DAMARIS RUEDA EN NI | 436,581.00 | 338,239.60 | 98,341.40 |
| MEJORAMIENTO DE AULA MULTIGRADO EN EL CENTRO ESCOLAR SALOM | 1,565,459.00 | 1,565,458.75 | 0.25 |
| MEJORAMIENTO DE AULA MULTIGRADO EN EL CENTRO ESCOLAR 2 DE JI | 1,400,365.00 | 1,889,021.16 | -488,656.16 |
| MEJORAMIENTO DE AULA MULTIGRADO EN EL CENTRO ESCOLAR AGRAC | 1,400,365.00 | 677,143.82 | 723,221.18 |
| MEJORAMIENTO DE AULA MULTIGRADO EN EL CENTRO ESCOLAR ANDRÉ | 661,654.00 | 687,213.58 | -25,559.58 |

Cuadro No. 17

PRODUCCION 2017

PAGINA: 2 de 11

SUBSISTEMA : SIEP

MINISTERIO DE HACIENDA Y CREDITO PUBLICO

FECHA: 13/07/2017

APLICACION : ANEXO CIER

EJECUCION DE ASIGNACION ALIVIO HIPC DE LA DEUDA EXTERNA PARA GASTO

HORA: 03:40:18 PM

ENTIDAD : DGP

EN POBREZA

REPORTE: PRPSIEP134

USUARIO : DGP027

DE: ENERO

A: JUNIO

| ORGANISMO/PROGRAMA/PROYECTO/ACTIVIDAD | PRESUPUESTO ACTUALIZADO | DEVENGADO ACUMULADO | SALDO DEVENGAR |
|---|-------------------------|---------------------|----------------|
| RENTAS DEL TESORO / ALIVIO BID | | | |
| MINISTERIO DE EDUCACIÓN | | | |
| EDUCACIÓN PRIMARIA | | | |
| MEJORAMIENTO DE AULA MULTIGRADO EN EL CENTRO ESCOLAR ANGO | 1,116,145.00 | 1,187,840.62 | -71,695.62 |
| MEJORAMIENTO DE AULA MULTIGRADO EN EL CENTRO ESCOLAR ARENA | 1,136,077.00 | 1,136,075.99 | 1.01 |
| MEJORAMIENTO DE AULA MULTIGRADO EN EL CENTRO ESCOLAR ARLEN | 885,890.00 | 885,886.52 | 3.48 |
| MEJORAMIENTO DE AULA MULTIGRADO EN EL CENTRO ESCOLAR CAÑO | 1,060,331.00 | 1,060,330.21 | 0.79 |
| MEJORAMIENTO DE AULA MULTIGRADO EN EL CENTRO ESCOLAR CENIC | 1,026,737.00 | 1,048,435.16 | -21,698.16 |
| MEJORAMIENTO DE AULA MULTIGRADO EN EL CENTRO ESCOLAR CERRC | 911,814.00 | 911,813.65 | 0.35 |
| MEJORAMIENTO DE AULA MULTIGRADO EN EL CENTRO ESCOLAR CHILE | 609,790.00 | 609,789.20 | 0.80 |
| MEJORAMIENTO DE AULA MULTIGRADO EN EL CENTRO ESCOLAR CRISTO | 644,076.00 | 669,635.23 | -25,559.23 |
| MEJORAMIENTO DE AULA MULTIGRADO EN EL CENTRO ESCOLAR DIRIAN | 1,126,186.00 | 1,020,799.22 | 105,386.78 |
| MEJORAMIENTO DE AULA MULTIGRADO EN EL CENTRO ESCOLAR DIVINC | 1,469,959.00 | 1,227,366.17 | 242,592.83 |
| MEJORAMIENTO DE AULA MULTIGRADO EN EL CENTRO ESCOLAR EL AGU | 1,469,959.00 | 1,227,366.17 | 242,592.83 |
| MEJORAMIENTO DE AULA MULTIGRADO EN EL CENTRO ESCOLAR EL ISLA | 666,305.00 | 691,864.20 | -25,559.20 |
| MEJORAMIENTO DE AULA MULTIGRADO EN EL CENTRO ESCOLAR EL MAI | 1,116,145.00 | 1,200,196.76 | -84,051.76 |
| MEJORAMIENTO DE AULA MULTIGRADO EN EL CENTRO ESCOLAR EL NAF | 1,886,010.00 | 1,788,601.78 | 97,408.22 |
| MEJORAMIENTO DE AULA MULTIGRADO EN EL CENTRO ESCOLAR FLOR I | 1,116,145.00 | 1,212,377.28 | -96,232.28 |
| MEJORAMIENTO DE AULA MULTIGRADO EN EL CENTRO ESCOLAR FRAY / | 685,194.00 | 610,305.35 | 74,888.65 |
| MEJORAMIENTO DE AULA MULTIGRADO EN EL CENTRO ESCOLAR GABRI | 872,848.00 | 84,043.51 | 788,804.49 |
| MEJORAMIENTO DE AULA MULTIGRADO EN EL CENTRO ESCOLAR GUARI | 909,744.00 | 909,743.55 | 0.45 |
| MEJORAMIENTO DE AULA MULTIGRADO EN EL CENTRO ESCOLAR HÉROE | 1,175,184.00 | 1,196,882.09 | -21,698.09 |
| MEJORAMIENTO DE AULA MULTIGRADO EN EL CENTRO ESCOLAR IZARID | 2,076,636.00 | 2,076,635.04 | 0.96 |
| MEJORAMIENTO DE AULA MULTIGRADO EN EL CENTRO ESCOLAR JERUS | 1,886,010.00 | 1,653,769.95 | 232,240.05 |
| MEJORAMIENTO DE AULA MULTIGRADO EN EL CENTRO ESCOLAR JESÚS | 1,400,365.00 | 1,250,118.57 | 150,246.43 |
| MEJORAMIENTO DE AULA MULTIGRADO EN EL CENTRO ESCOLAR JOSÉ S | 1,400,365.00 | 1,588,237.75 | -187,872.75 |
| MEJORAMIENTO DE AULA MULTIGRADO EN EL CENTRO ESCOLAR JOSÉ I | 1,713,798.00 | 1,865,384.51 | -151,586.51 |
| MEJORAMIENTO DE AULA MULTIGRADO EN EL CENTRO ESCOLAR LA ALC | 917,896.00 | 917,895.16 | 0.84 |
| MEJORAMIENTO DE AULA MULTIGRADO EN EL CENTRO ESCOLAR LA BUE | 1,566,219.00 | 1,566,218.96 | 0.04 |
| MEJORAMIENTO DE AULA MULTIGRADO EN EL CENTRO ESCOLAR LA ESF | 1,400,365.00 | 2,010,894.62 | -610,529.62 |
| MEJORAMIENTO DE AULA MULTIGRADO EN EL CENTRO ESCOLAR LA PAI | 997,889.00 | 1,019,586.76 | -21,697.76 |
| MEJORAMIENTO DE AULA MULTIGRADO EN EL CENTRO ESCOLAR LA REF | 1,886,010.00 | 2,345,797.87 | -459,787.87 |
| MEJORAMIENTO DE AULA MULTIGRADO EN EL CENTRO ESCOLAR LA UNI | 1,713,798.00 | 1,383,598.70 | 330,199.30 |
| MEJORAMIENTO DE AULA MULTIGRADO EN EL CENTRO ESCOLAR LA UNI | 1,469,959.00 | 1,227,366.17 | 242,592.83 |
| MEJORAMIENTO DE AULA MULTIGRADO EN EL CENTRO ESCOLAR LAS C/ | 1,713,798.00 | 1,090,096.31 | 623,701.69 |
| MEJORAMIENTO DE AULA MULTIGRADO EN EL CENTRO ESCOLAR LIRIOS | 1,116,145.00 | 1,199,551.56 | -83,406.56 |
| MEJORAMIENTO DE AULA MULTIGRADO EN EL CENTRO ESCOLAR LISANI | 1,287,562.00 | 1,060,530.95 | 227,031.05 |
| MEJORAMIENTO DE AULA MULTIGRADO EN EL CENTRO ESCOLAR LOS L/ | 2,076,636.00 | 2,076,635.04 | 0.96 |
| MEJORAMIENTO DE AULA MULTIGRADO EN EL CENTRO ESCOLAR MIGUE | 1,400,365.00 | 1,248,265.36 | 152,099.64 |
| MEJORAMIENTO DE AULA MULTIGRADO EN EL CENTRO ESCOLAR MIGUE | 1,116,145.00 | 552,942.12 | 563,202.88 |
| MEJORAMIENTO DE AULA MULTIGRADO EN EL CENTRO ESCOLAR MONTE | 1,713,798.00 | 1,375,905.84 | 337,892.16 |
| MEJORAMIENTO DE AULA MULTIGRADO EN EL CENTRO ESCOLAR NUEVA | 1,287,562.00 | 1,060,530.95 | 227,031.05 |
| MEJORAMIENTO DE AULA MULTIGRADO EN EL CENTRO ESCOLAR PUERT | 1,400,365.00 | 1,838,197.25 | -437,832.25 |
| MEJORAMIENTO DE AULA MULTIGRADO EN EL CENTRO ESCOLAR EL TEN | 1,810,000.00 | 0.00 | 1,810,000.00 |
| MEJORAMIENTO DE AULA MULTIGRADO EN EL CENTRO EL DELIRIO EN S, | 1,810,000.00 | 0.00 | 1,810,000.00 |
| MEJORAMIENTO DE AULA MULTIGRADO EN EL CENTRO ESCOLAR ALEJA | 1,810,000.00 | 0.00 | 1,810,000.00 |
| MEJORAMIENTO DE AULA MULTIGRADO EN EL CENTRO ESCOLAR 12 DE I | 1,047,720.00 | 1,073,279.10 | -25,559.10 |
| MEJORAMIENTO DE AULA MULTIGRADO EN EL CENTRO ESCOLAR 14 DE : | 1,810,000.00 | 0.00 | 1,810,000.00 |
| MEJORAMIENTO DE AULA MULTIGRADO EN EL CENTRO ESCOLAR ALFON | 1,810,000.00 | 0.00 | 1,810,000.00 |
| MEJORAMIENTO DE AULA MULTIGRADO EN EL CENTRO ESCOLAR ALFON | 1,810,000.00 | 0.00 | 1,810,000.00 |
| MEJORAMIENTO DE AULA MULTIGRADO EN EL CENTRO ESCOLAR ANDRÉ | 1,810,000.00 | 0.00 | 1,810,000.00 |
| MEJORAMIENTO DE AULA MULTIGRADO EN EL CENTRO ESCOLAR ANEXC | 1,045,242.00 | 1,066,939.53 | -21,697.53 |
| MEJORAMIENTO DE AULA MULTIGRADO EN EL CENTRO ESCOLAR BELLA | 1,001,581.00 | 1,023,278.66 | -21,697.66 |
| MEJORAMIENTO DE AULA MULTIGRADO EN EL CENTRO ESCOLAR CIBA S | 1,810,000.00 | 0.00 | 1,810,000.00 |
| MEJORAMIENTO DE AULA MULTIGRADO EN EL CENTRO ESCOLAR CAMIL | 1,810,000.00 | 0.00 | 1,810,000.00 |
| MEJORAMIENTO DE AULA MULTIGRADO EN EL CENTRO ESCOLAR CHAGÚ | 1,810,000.00 | 0.00 | 1,810,000.00 |

Cuadro No. 17

PRODUCCION 2017

PAGINA: 3 de 11

SUBSISTEMA : SIEP

MINISTERIO DE HACIENDA Y CREDITO PUBLICO

FECHA: 13/07/2017

APLICACION : ANEXO CIER

EJECUCION DE ASIGNACION ALIVIO HIPC DE LA DEUDA EXTERNA PARA GASTO

HORA: 03:40:18 PM

ENTIDAD : DGP

EN POBREZA

REPORTE: PRPSIEP134

USUARIO : DGP027

DE: ENERO

A: JUNIO

| ORGANISMO/PROGRAMA/PROYECTO/ACTIVIDAD | PRESUPUESTO ACTUALIZADO | DEVENGADO ACUMULADO | SALDO DEVENGAR |
|--|-------------------------|---------------------|----------------|
| RENTAS DEL TESORO / ALIVIO BID | | | |
| MINISTERIO DE EDUCACIÓN | | | |
| EDUCACIÓN PRIMARIA | | | |
| MEJORAMIENTO DE AULA MULTIGRADO EN EL CENTRO ESCOLAR EL AMI | 1,040,919.00 | 1,066,478.76 | -25,559.76 |
| MEJORAMIENTO DE AULA MULTIGRADO EN EL CENTRO ESCOLAR EL CAC | 1,810,000.00 | 0.00 | 1,810,000.00 |
| MEJORAMIENTO DE AULA MULTIGRADO EN EL CENTRO ESCOLAR EL COI | 1,810,000.00 | 0.00 | 1,810,000.00 |
| MEJORAMIENTO DE AULA MULTIGRADO EN EL CENTRO ESCOLAR EL DA | 1,384,113.00 | 1,384,112.14 | 0.86 |
| MEJORAMIENTO DE AULA MULTIGRADO EN EL CENTRO ESCOLAR EL GU | 1,810,000.00 | 0.00 | 1,810,000.00 |
| MEJORAMIENTO DE AULA MULTIGRADO EN EL CENTRO ESCOLAR EL PAF | 1,810,000.00 | 0.00 | 1,810,000.00 |
| MEJORAMIENTO DE AULA MULTIGRADO EN EL CENTRO ESCOLAR EL PIT | 1,810,000.00 | 0.00 | 1,810,000.00 |
| MEJORAMIENTO DE AULA MULTIGRADO EN EL CENTRO ESCOLAR ERWIN | 1,810,000.00 | 0.00 | 1,810,000.00 |
| MEJORAMIENTO DE AULA MULTIGRADO EN EL CENTRO ESCOLAR ESMEF | 979,176.00 | 1,004,735.18 | -25,559.18 |
| MEJORAMIENTO DE AULA MULTIGRADO EN EL CENTRO ESCOLAR ESTRE | 1,152,970.00 | 1,178,529.05 | -25,559.05 |
| MEJORAMIENTO DE AULA MULTIGRADO EN EL CENTRO ESCOLAR FLAVIC | 999,206.00 | 1,024,765.43 | -25,559.43 |
| MEJORAMIENTO DE AULA MULTIGRADO EN EL CENTRO ESCOLAR FRAN | 1,810,000.00 | 0.00 | 1,810,000.00 |
| MEJORAMIENTO DE AULA MULTIGRADO EN EL CENTRO ESCOLAR FRAN | 1,810,000.00 | 0.00 | 1,810,000.00 |
| MEJORAMIENTO DE AULA MULTIGRADO EN EL CENTRO ESCOLAR GEOR | 999,206.00 | 1,024,765.43 | -25,559.43 |
| MEJORAMIENTO DE AULA MULTIGRADO EN EL CENTRO ESCOLAR GUABI | 1,751,949.00 | 0.00 | 1,751,949.00 |
| MEJORAMIENTO DE AULA MULTIGRADO EN EL CENTRO ESCOLAR JOSE I | 1,810,000.00 | 0.00 | 1,810,000.00 |
| MEJORAMIENTO DE AULA MULTIGRADO EN EL CENTRO ESCOLAR JOSÉ I | 1,810,000.00 | 0.00 | 1,810,000.00 |
| MEJORAMIENTO DE AULA MULTIGRADO EN EL CENTRO ESCOLAR JULIO I | 1,810,000.00 | 0.00 | 1,810,000.00 |
| MEJORAMIENTO DE AULA MULTIGRADO EN EL CENTRO ESCOLAR LA FOF | 1,810,000.00 | 0.00 | 1,810,000.00 |
| MEJORAMIENTO DE AULA MULTIGRADO EN EL CENTRO ESCOLAR LA JAB | 1,810,000.00 | 0.00 | 1,810,000.00 |
| MEJORAMIENTO DE AULA MULTIGRADO EN EL CENTRO ESCOLAR LA TRI | 1,003,216.00 | 1,028,775.43 | -25,559.43 |
| MEJORAMIENTO DE AULA MULTIGRADO EN EL CENTRO ESCOLAR LA UNI | 1,384,112.00 | 1,384,112.15 | -0.15 |
| MEJORAMIENTO DE AULA MULTIGRADO EN EL CENTRO ESCOLAR LAS C/ | 1,810,000.00 | 0.00 | 1,810,000.00 |
| MEJORAMIENTO DE AULA MULTIGRADO EN EL CENTRO ESCOLAR LAS LA | 730,397.00 | 752,094.30 | -21,697.30 |
| MEJORAMIENTO DE AULA MULTIGRADO EN EL CENTRO ESCOLAR LEOV | 1,810,000.00 | 0.00 | 1,810,000.00 |
| MEJORAMIENTO DE AULA MULTIGRADO EN EL CENTRO ESCOLAR MARIA | 1,810,000.00 | 0.00 | 1,810,000.00 |
| MEJORAMIENTO DE AULA MULTIGRADO EN EL CENTRO ESCOLAR MARIA | 1,810,000.00 | 0.00 | 1,810,000.00 |
| MEJORAMIENTO DE AULA MULTIGRADO EN EL CENTRO ESCOLAR MAUNI | 1,810,000.00 | 0.00 | 1,810,000.00 |
| MEJORAMIENTO DE AULA MULTIGRADO EN EL CENTRO ESCOLAR MONSI | 1,810,000.00 | 0.00 | 1,810,000.00 |
| MEJORAMIENTO DE AULA MULTIGRADO EN EL CENTRO ESCOLAR MONTÉ | 1,810,000.00 | 0.00 | 1,810,000.00 |
| MEJORAMIENTO DE AULA MULTIGRADO EN EL CENTRO ESCOLAR NICAR. | 1,810,000.00 | 0.00 | 1,810,000.00 |
| MEJORAMIENTO DE AULA MULTIGRADO EN EL CENTRO ESCOLAR NUEST | 1,810,000.00 | 0.00 | 1,810,000.00 |
| MEJORAMIENTO DE AULA MULTIGRADO EN EL CENTRO ESCOLAR NUEVA | 1,815,063.00 | 0.00 | 1,815,063.00 |
| MEJORAMIENTO DE AULA MULTIGRADO EN EL CENTRO ESCOLAR NUEVA | 1,810,000.00 | 0.00 | 1,810,000.00 |
| MEJORAMIENTO DE AULA MULTIGRADO EN EL CENTRO ESCOLAR OCOTE | 2,038,465.00 | 0.00 | 2,038,465.00 |
| MEJORAMIENTO DE AULA MULTIGRADO EN EL CENTRO ESCOLAR OLASK | 1,384,113.00 | 1,319,030.38 | 65,082.62 |
| MEJORAMIENTO DE AULA MULTIGRADO EN EL CENTRO ESCOLAR PABLO | 1,810,000.00 | 0.00 | 1,810,000.00 |
| MEJORAMIENTO DE AULA MULTIGRADO EN EL CENTRO ESCOLAR PABLO | 1,173,444.00 | 1,169,240.03 | 4,203.97 |
| MEJORAMIENTO DE AULA MULTIGRADO EN EL CENTRO ESCOLAR PABLO | 2,038,465.00 | 0.00 | 2,038,465.00 |
| MEJORAMIENTO DE AULA MULTIGRADO EN EL CENTRO ESCOLAR PABLO | 2,038,465.00 | 0.00 | 2,038,465.00 |
| MEJORAMIENTO DE AULA MULTIGRADO EN EL CENTRO ESCOLAR PABLO | 2,038,465.00 | 0.00 | 2,038,465.00 |
| MEJORAMIENTO DE AULA MULTIGRADO EN EL CENTRO ESCOLAR PABLO | 2,038,465.00 | 0.00 | 2,038,465.00 |
| MEJORAMIENTO DE AULA MULTIGRADO EN EL CENTRO ESCOLAR PEDRO | 1,810,000.00 | 0.00 | 1,810,000.00 |
| MEJORAMIENTO DE AULA MULTIGRADO EN EL CENTRO ESCOLAR PEÑAS | 1,384,113.00 | 1,327,036.31 | 57,076.69 |
| MEJORAMIENTO DE AULA MULTIGRADO EN EL CENTRO ESCOLAR PIEDR | 1,810,000.00 | 0.00 | 1,810,000.00 |
| MEJORAMIENTO DE AULA MULTIGRADO EN EL CENTRO ESCOLAR POTRE | 1,810,000.00 | 0.00 | 1,810,000.00 |
| MEJORAMIENTO DE AULA MULTIGRADO EN EL CENTRO ESCOLAR QUILIL | 999,206.00 | 1,024,765.42 | -25,559.42 |
| MEJORAMIENTO DE AULA MULTIGRADO EN EL CENTRO ESCOLAR RAFAE | 2,123,407.00 | 0.00 | 2,123,407.00 |
| MEJORAMIENTO DE AULA MULTIGRADO EN EL CENTRO ESCOLAR REGAL | 1,810,000.00 | 0.00 | 1,810,000.00 |
| MEJORAMIENTO DE AULA MULTIGRADO EN EL CENTRO ESCOLAR ROSA | 2,038,465.00 | 0.00 | 2,038,465.00 |
| MEJORAMIENTO DE AULA MULTIGRADO EN EL CENTRO ESCOLAR ROSAF | 1,810,000.00 | 0.00 | 1,810,000.00 |
| MEJORAMIENTO DE AULA MULTIGRADO EN EL CENTRO ESCOLAR RUBÉN | 1,810,000.00 | 0.00 | 1,810,000.00 |
| MEJORAMIENTO DE AULA MULTIGRADO EN EL CENTRO ESCOLAR RÍO AF | 836,477.00 | 858,174.58 | -21,697.58 |

FILTRADO POR : Si Consolida(S/N)=S

PARAMETROS ESPECIALES: Mes Inicial (MM)=1 / Mes Final (MM)=6

Cuadro No. 17

PRODUCCION 2017

SUBSISTEMA : SIEP
 APLICACION : ANEXO CIER
 ENTIDAD : DGP
 USUARIO : DGP027

MINISTERIO DE HACIENDA Y CREDITO PUBLICO
 EJECUCION DE ASIGNACION ALIVIO HIPC DE LA DEUDA EXTERNA PARA GASTO
 EN POBREZA

PAGINA: 4 de 11
 FECHA: 13/07/2017
 HORA: 03:40:18 PM
 REPORTE: PRPSIEP134

DE: ENERO A: JUNIO

| ORGANISMO/PROGRAMA/PROYECTO/ACTIVIDAD | PRESUPUESTO ACTUALIZADO | DEVENGADO ACUMULADO | SALDO DEVENGAR |
|--|-------------------------|----------------------|----------------------|
| RENTAS DEL TESORO / ALIVIO BID | | | |
| MINISTERIO DE EDUCACIÓN | | | |
| EDUCACIÓN PRIMARIA | | | |
| MEJORAMIENTO DE AULA MULTIGRADO EN EL CENTRO ESCOLAR SALON | 1,005,030.00 | 1,026,727.40 | -21,697.40 |
| MEJORAMIENTO DE AULA MULTIGRADO EN EL CENTRO ESCOLAR SALON | 2,038,465.00 | 0.00 | 2,038,465.00 |
| MEJORAMIENTO DE AULA MULTIGRADO EN EL CENTRO ESCOLAR SALON | 1,810,000.00 | 0.00 | 1,810,000.00 |
| MEJORAMIENTO DE AULA MULTIGRADO EN EL CENTRO ESCOLAR SAN AI | 2,123,407.00 | 0.00 | 2,123,407.00 |
| MEJORAMIENTO DE AULA MULTIGRADO EN EL CENTRO ESCOLAR SAN BI | 1,810,000.00 | 0.00 | 1,810,000.00 |
| MEJORAMIENTO DE AULA MULTIGRADO EN EL CENTRO ESCOLAR SAN FI | 1,211,930.00 | 1,211,929.12 | 0.88 |
| MEJORAMIENTO DE AULA MULTIGRADO EN EL CENTRO ESCOLAR SAN FI | 1,815,063.00 | 0.00 | 1,815,063.00 |
| MEJORAMIENTO DE AULA MULTIGRADO EN EL CENTRO ESCOLAR SAN FI | 1,810,000.00 | 0.00 | 1,810,000.00 |
| MEJORAMIENTO DE AULA MULTIGRADO EN EL CENTRO ESCOLAR SAN FI | 2,038,465.00 | 0.00 | 2,038,465.00 |
| MEJORAMIENTO DE AULA MULTIGRADO EN EL CENTRO ESCOLAR SAN JC | 2,123,407.00 | 0.00 | 2,123,407.00 |
| MEJORAMIENTO DE AULA MULTIGRADO EN EL CENTRO ESCOLAR SAN JC | 1,815,063.00 | 0.00 | 1,815,063.00 |
| MEJORAMIENTO DE AULA MULTIGRADO EN EL CENTRO ESCOLAR SAN JC | 1,175,444.00 | 1,173,701.35 | 1,742.65 |
| MEJORAMIENTO DE AULA MULTIGRADO EN EL CENTRO ESCOLAR SAN M | 1,810,000.00 | 0.00 | 1,810,000.00 |
| MEJORAMIENTO DE AULA MULTIGRADO EN EL CENTRO ESCOLAR SAN M | 1,810,000.00 | 0.00 | 1,810,000.00 |
| MEJORAMIENTO DE AULA MULTIGRADO EN EL CENTRO ESCOLAR SAN M | 1,815,063.00 | 0.00 | 1,815,063.00 |
| MEJORAMIENTO DE AULA MULTIGRADO EN EL CENTRO ESCOLAR SAN P | 2,038,465.00 | 0.00 | 2,038,465.00 |
| MEJORAMIENTO DE AULA MULTIGRADO EN EL CENTRO ESCOLAR SAN P | 1,204,431.00 | 1,204,430.29 | 0.71 |
| MEJORAMIENTO DE AULA MULTIGRADO EN EL CENTRO ESCOLAR SAN R | 2,123,407.00 | 0.00 | 2,123,407.00 |
| MEJORAMIENTO DE AULA MULTIGRADO EN EL CENTRO ESCOLAR SANTA | 2,123,407.00 | 0.00 | 2,123,407.00 |
| MEJORAMIENTO DE AULA MULTIGRADO EN EL CENTRO ESCOLAR SANTA | 1,384,113.00 | 1,384,112.15 | 0.85 |
| MEJORAMIENTO DE AULA MULTIGRADO EN EL CENTRO ESCOLAR SANTA | 1,815,063.00 | 0.00 | 1,815,063.00 |
| MEJORAMIENTO DE AULA MULTIGRADO EN EL CENTRO ESCOLAR SANTA | 1,815,063.00 | 0.00 | 1,815,063.00 |
| MEJORAMIENTO DE AULA MULTIGRADO EN EL CENTRO ESCOLAR SANTA | 1,810,000.00 | 0.00 | 1,810,000.00 |
| MEJORAMIENTO DE AULA MULTIGRADO EN EL CENTRO ESCOLAR SANTA | 1,213,309.00 | 1,213,308.79 | 0.21 |
| MEJORAMIENTO DE AULA MULTIGRADO EN EL CENTRO ESCOLAR SANTA | 2,123,407.00 | 0.00 | 2,123,407.00 |
| MEJORAMIENTO DE AULA MULTIGRADO EN EL CENTRO ESCOLAR SANTC | 999,206.00 | 1,024,765.43 | -25,559.43 |
| MEJORAMIENTO DE AULA MULTIGRADO EN EL CENTRO ESCOLAR SECTC | 2,038,465.00 | 0.00 | 2,038,465.00 |
| MEJORAMIENTO DE AULA MULTIGRADO EN EL CENTRO ESCOLAR SECTC | 2,038,465.00 | 0.00 | 2,038,465.00 |
| MEJORAMIENTO DE AULA MULTIGRADO EN EL CENTRO ESCOLAR SENDE | 2,123,407.00 | 0.00 | 2,123,407.00 |
| MEJORAMIENTO DE AULA MULTIGRADO EN EL CENTRO ESCOLAR SIERR | 1,384,113.00 | 1,384,112.14 | 0.86 |
| MEJORAMIENTO DE AULA MULTIGRADO EN EL CENTRO ESCOLAR SOCOF | 1,182,106.00 | 1,176,429.50 | 5,676.50 |
| MEJORAMIENTO DE AULA MULTIGRADO EN EL CENTRO ESCOLAR SOLEC | 1,384,113.00 | 1,384,112.15 | 0.85 |
| MEJORAMIENTO DE AULA MULTIGRADO EN EL CENTRO ESCOLAR SUSAN | 1,810,000.00 | 0.00 | 1,810,000.00 |
| MEJORAMIENTO DE AULA MULTIGRADO EN EL CENTRO ESCOLAR TOMAS | 2,076,636.00 | 2,076,635.04 | 0.96 |
| MEJORAMIENTO DE AULA MULTIGRADO EN EL CENTRO ESCOLAR VALLA | 2,038,465.00 | 0.00 | 2,038,465.00 |
| MEJORAMIENTO DE AULA MULTIGRADO EN EL CENTRO ESCOLAR WANO | 1,384,113.00 | 1,321,624.59 | 62,488.41 |
| MEJORAMIENTO DE AULA MULTIGRADO EN EL CENTRO ESCOLAR ZINICA | 2,038,465.00 | 0.00 | 2,038,465.00 |
| DOTACIÓN DE MOBILIARIO PARA AULAS MULTIGRADO A NIVEL NACIONA | 13,520,790.00 | 4,091,833.20 | 9,428,956.80 |
| MEJORAMIENTO DEL CENTRO ESCOLAR CICLO BÁSICO REPÚBLICA DEL I | 10,963,949.00 | 0.00 | 10,963,949.00 |
| MEJORAMIENTO DEL CENTRO ESCOLAR ENMANUEL MONGALO Y RUBIO | 3,207,533.00 | 0.00 | 3,207,533.00 |
| MEJORAMIENTO DEL CENTRO ESCOLAR JOSÉ DOLORES ESTRADA EN M. | 2,001,453.00 | 0.00 | 2,001,453.00 |
| MEJORAMIENTO DEL CENTRO ESCOLAR MARVIN MICHELL EN PUERTO C | 7,076,638.00 | 2,001,284.10 | 5,075,353.90 |
| MEJORAMIENTO DEL CENTRO ESCOLAR RAFAELA HERRERA EN BONANZ | 2,679,107.00 | 803,731.85 | 1,875,375.15 |
| MEJORAMIENTO DEL CENTRO ESCOLAR SAN MARTÍN EN EL REALEJO | 10,560,000.00 | 0.00 | 10,560,000.00 |
| EDUCACIÓN SECUNDARIA | 120,757,328.00 | 80,975,325.63 | 39,782,002.37 |
| MEJORAMIENTO DEL INSTITUTO NACIONAL DE OCCIDENTE EN LEÓN | 10,145,053.00 | 10,066,134.56 | 78,918.44 |
| MEJORAMIENTO DEL INSTITUTO NACIONAL DE BELLA CRUZ (15 DE JULIO | 11,979,855.00 | 11,511,282.55 | 468,572.45 |
| MEJORAMIENTO DEL INSTITUTO BENJAMÍN ZELEDÓN EN POTOSÍ | 9,228,731.00 | 9,228,430.89 | 300.11 |
| MEJORAMIENTO DEL CENTRO ESCOLAR RÓGER SALGADO WILSON EN V | 12,956,695.00 | 9,584,354.38 | 3,372,340.62 |
| MEJORAMIENTO DEL CENTRO ESCOLAR EDGAR HENRY THOMAS EN SAI | 12,547,678.00 | 13,091,367.60 | -543,689.60 |
| MEJORAMIENTO DEL CENTRO ESCOLAR KUDAWAS EN SAN JOSÉ DE BOC | 6,495,813.00 | 5,405,964.77 | 1,089,848.23 |
| MEJORAMIENTO DEL CENTRO ESCOLAR NIÑOS INDÍGENAS MÁRTIRES DE | 11,194,779.00 | 9,963,061.69 | 1,231,717.31 |
| MEJORAMIENTO DEL CENTRO ESCOLAR ROMÁN GERMÁN EN WIWILÍ DE . | 6,038,194.00 | 2,952,099.86 | 3,086,094.14 |

FILTRADO POR : Si Consolida(S/N)=S

PARAMETROS ESPECIALES: Mes Inicial (MM)=1 / Mes Final (MM)=6

Cuadro No. 17

PRODUCCION 2017

SUBSISTEMA : SIEP
 APLICACION : ANEXO CIER
 ENTIDAD : DGP
 USUARIO : DGP027

MINISTERIO DE HACIENDA Y CREDITO PUBLICO
 EJECUCION DE ASIGNACION ALIVIO HIPC DE LA DEUDA EXTERNA PARA GASTO
 EN POBREZA

PAGINA: 5 de 11
 FECHA: 13/07/2017
 HORA: 03:40:18 PM
 REPORTE: PRPSIEP134

DE: ENERO A: JUNIO

| ORGANISMO/PROGRAMA/PROYECTO/ACTIVIDAD | PRESUPUESTO ACTUALIZADO | DEVENGADO ACUMULADO | SALDO DEVENGAR |
|---|-------------------------|----------------------|-----------------------|
| RENTAS DEL TESORO / ALIVIO BID | | | |
| MINISTERIO DE EDUCACIÓN | | | |
| EDUCACIÓN SECUNDARIA | | | |
| REEMPLAZO DEL INSTITUTO NACIONAL AUGUSTO C. SANDINO EN JINOTEPE | 13,276,559.00 | 6,209,222.05 | 7,067,336.95 |
| REHABILITACIÓN Y AMPLIACIÓN DEL INSTITUTO NACIONAL JUAN JOSÉ RIVERA | 336,813.00 | 0.00 | 336,813.00 |
| MEJORAMIENTO DEL INSTITUTO NACIONAL FRANCISCO LUIS ESPINOZA EN JINOTEPE | 337,012.00 | 0.00 | 337,012.00 |
| MEJORAMIENTO DE AULA EN EL CENTRO ESCOLAR EL CUYAL, MOZONTZI | 2,175,753.00 | 529,382.81 | 1,646,370.19 |
| MEJORAMIENTO DE AULA EN EL CENTRO ESCOLAR EL DIAMANTE EN EL CENTRO | 4,043,680.00 | 665,133.80 | 3,378,546.20 |
| MEJORAMIENTO DE AULA EN EL CENTRO ESCOLAR EL PORVENIR EN SAN JOSÉ | 3,923,680.00 | 321,668.07 | 3,602,011.93 |
| MEJORAMIENTO DE AULA EN EL CENTRO ESCOLAR PONDLER EN LAGUNA | 4,283,680.00 | 855,725.69 | 3,427,954.31 |
| MEJORAMIENTO DE AULA EN EL CENTRO ESCOLAR SAN JOSÉ EN EL JÍCOTEPEC | 3,743,680.00 | 591,496.91 | 3,152,183.09 |
| MEJORAMIENTO DEL INSTITUTO RUBÉN DARÍO EN CHINANDEGA | 2,860,000.00 | 0.00 | 2,860,000.00 |
| MEJORAMIENTO DEL INSTITUTO NACIONAL DE SAN RAFAEL DEL SUR | 5,189,673.00 | 0.00 | 5,189,673.00 |
| EDUCACIÓN PREESCOLAR | 67,897,032.00 | 39,768,303.02 | 28,128,728.98 |
| MEJORAMIENTO DEL PREESCOLAR EDGAR HENRY THOMAS EN SAN JOSÉ | 12,981,305.00 | 12,086,140.59 | 895,164.41 |
| MEJORAMIENTO DEL PREESCOLAR KUDAWAS EN SAN JOSÉ DE BOCAY | 2,612,375.00 | 1,850,227.61 | 762,147.39 |
| MEJORAMIENTO DEL PREESCOLAR NIÑOS INDÍGENAS MÁRTIRES DE AYACAHUAPAN | 9,137,422.00 | 8,137,977.78 | 999,444.22 |
| MEJORAMIENTO DEL PREESCOLAR ROMÁN GERMÁN EN WIWILÍ DE JINOTEPE | 6,809,027.00 | 3,267,343.84 | 3,541,683.16 |
| MEJORAMIENTO DEL PREESCOLAR RÓGER SALGADO WILSON EN WIWILÍ | 19,415,569.00 | 14,426,613.20 | 4,988,955.80 |
| MEJORAMIENTO DEL PREESCOLAR CAMPUSANO EN CHINANDEGA | 2,642,796.00 | 0.00 | 2,642,796.00 |
| MEJORAMIENTO DEL PREESCOLAR EL ESPINO EN CINCO PINOS | 2,267,014.00 | 0.00 | 2,267,014.00 |
| MEJORAMIENTO DEL PREESCOLAR EL PUERCAL EN CINCO PINOS | 1,322,112.00 | 0.00 | 1,322,112.00 |
| MEJORAMIENTO DEL PREESCOLAR LA MONTAÑA EN CINCO PINOS | 1,083,360.00 | 0.00 | 1,083,360.00 |
| MEJORAMIENTO DEL PREESCOLAR LORENZO ARÁUZ EN EL TUMA LA DAZA | 1,620,393.00 | 0.00 | 1,620,393.00 |
| MEJORAMIENTO DEL PREESCOLAR LOS NIÑOS DE DIOS EN WASLALA | 1,707,607.00 | 0.00 | 1,707,607.00 |
| MEJORAMIENTO DEL PREESCOLAR MARÍA MORA EN EL DISTRITO #3 DE JINOTEPE | 2,323,285.00 | 0.00 | 2,323,285.00 |
| MEJORAMIENTO DEL PREESCOLAR PABLO NERUDA EN EL DISTRITO #3 DE JINOTEPE | 2,578,560.00 | 0.00 | 2,578,560.00 |
| MEJORAMIENTO DEL PREESCOLAR RAYITO DEL SOL EN WASLALA | 1,396,207.00 | 0.00 | 1,396,207.00 |
| EDUCACIÓN ESPECIAL | 14,376,669.00 | 14,370,991.82 | 5,677.18 |
| REHABILITACIÓN Y AMPLIACIÓN DEL CENTRO DE EDUCACIÓN ESPECIAL | 14,376,669.00 | 14,370,991.82 | 5,677.18 |
| MINISTERIO DE TRANSPORTE E INFRAESTRUCTURA | | | |
| CONSERVACIÓN DE LA RED VIAL | 84,498,729.00 | 84,498,729.00 | 0.00 |
| REHABILITACIÓN DEL CAMINO PANCASÁN - SITIO HISTÓRICO | 2,000,000.00 | 2,000,000.00 | 0.00 |
| REHABILITACIÓN DEL CAMINO LAS CRUCES - SAN GABRIEL | 8,000,000.00 | 8,000,000.00 | 0.00 |
| REHABILITACIÓN DEL CAMINO PITA EL CARMEN - LA PAVONA - EL CUÁ | 4,476,809.77 | 4,476,809.77 | 0.00 |
| REHABILITACIÓN DEL CAMINO BOCA NEGRA - BOCA DE SÁBALOS | 5,000,000.00 | 5,000,000.00 | 0.00 |
| REHABILITACIÓN DEL CAMINO EL COLECTIVO - SAN JUAN AWAWAS | 2,500,000.00 | 2,500,000.00 | 0.00 |
| REHABILITACIÓN DEL CAMINO EL COMEJÉN - LAS CARPAS - WASLALA | 4,715,008.73 | 4,715,008.73 | 0.00 |
| REHABILITACIÓN DEL CAMINO EL JOBO - PANCASÁN - CERRO COLORADO | 6,000,000.00 | 6,000,000.00 | 0.00 |
| REHABILITACIÓN DEL CAMINO EL RAMA - KUKRA HILL | 1,998,729.00 | 1,998,729.00 | 0.00 |
| REHABILITACIÓN DEL CAMINO EMPALME ALAMIKAMBA-ALAMIKAMBA | 5,000,000.00 | 5,000,000.00 | 0.00 |
| REHABILITACIÓN DEL CAMINO EMPALME WASPAM-WASPAM | 8,711,593.82 | 8,711,593.82 | 0.00 |
| REHABILITACIÓN DEL CAMINO LA ESPERANZA- WAPÍ | 5,000,000.00 | 5,000,000.00 | 0.00 |
| REHABILITACIÓN DEL CAMINO NUEVA GUINEA - LA UNIÓN | 4,091,854.15 | 4,091,854.15 | 0.00 |
| REHABILITACIÓN DEL CAMINO NUEVA GUINEA - TALOLINGA | 5,000,000.00 | 5,000,000.00 | 0.00 |
| REHABILITACIÓN DEL CAMINO SAN JOSÉ DE BOCAY - AYAPAL | 4,902,804.67 | 4,902,804.67 | 0.00 |
| REHABILITACIÓN DEL CAMINO SAN FRANCISCO - SANTA TERESA - EL CAJÓN | 3,153,664.25 | 3,153,664.25 | 0.00 |
| REHABILITACIÓN DEL CAMINO SAN SEBASTIAN DE YALÍ - LA RICA | 1,000,000.00 | 1,000,000.00 | 0.00 |
| REHABILITACIÓN DEL CAMINO SIUNA-WASLALA | 12,948,264.61 | 12,948,264.61 | 0.00 |
| MINISTERIO DE SALUD | 472,827,382.00 | 70,265,968.27 | 402,561,413.73 |
| PROYECTOS CENTRALES | 200,000.00 | 75,000.00 | 125,000.00 |
| SUPERVISIÓN DE HABILITACIÓN DEL INSTITUTO NACIONAL TECNOLÓGICO | 200,000.00 | 75,000.00 | 125,000.00 |

Cuadro No. 17

PRODUCCION 2017

SUBSISTEMA : SIEP

APLICACION : ANEXO CIER

ENTIDAD : DGP

USUARIO : DGP027

MINISTERIO DE HACIENDA Y CREDITO PUBLICO

EJECUCION DE ASIGNACION ALIVIO HIPC DE LA DEUDA EXTERNA PARA GASTO

EN POBREZA

DE: ENERO

A: JUNIO

PAGINA: 6 de 11

FECHA: 13/07/2017

HORA: 03:40:18 PM

REPORTE: PRPSIEP134

| ORGANISMO/PROGRAMA/PROYECTO/ACTIVIDAD | PRESUPUESTO ACTUALIZADO | DEVENGADO ACUMULADO | SALDO DEVENGAR |
|--|-------------------------|----------------------|-----------------------|
| RENTAS DEL TESORO / ALIVIO BID | | | |
| MINISTERIO DE SALUD | | | |
| ATENCIÓN INTEGRAL EN EL PRIMER NIVEL DE ATENCIÓN | 338,091,248.00 | 45,453,828.88 | 292,637,419.12 |
| CONSTRUCCIÓN DE BLOQUE QUIRÚRGICO Y ÁREA DE LAVANDERÍA DEL | 3,392,800.00 | 3,392,799.62 | 0.38 |
| SUPERVISIÓN DE MEJORAMIENTO DE HOSPITAL PRIMARIO EN CIUDAD S. | 105,000.00 | 105,000.00 | 0.00 |
| CONSTRUCCIÓN DE HOSPITAL PRIMARIO EN SAN MIGUELITO | 90,000,000.00 | 31,154,811.59 | 58,845,188.41 |
| SUPERVISIÓN DE CONSTRUCCIÓN DE HOSPITAL PRIMARIO EN SAN MIGL | 728,000.00 | 112,000.00 | 616,000.00 |
| EQUIPAMIENTO DE HOSPITAL PRIMARIO EN SAN MIGUELITO | 30,000,000.00 | 0.00 | 30,000,000.00 |
| REEMPLAZO DEL HOSPITAL PRIMARIO GASPAR GARCÍA LAVIANA DE SAN | 80,969,448.00 | 10,409,217.67 | 70,560,230.33 |
| SUPERVISIÓN DE REEMPLAZO DEL HOSPITAL PRIMARIO GASPAR GARCÍA/ | 616,000.00 | 280,000.00 | 336,000.00 |
| EQUIPAMIENTO DE HOSPITAL PRIMARIO GASPAR GARCÍA LAVIANA DE S/ | 30,000,000.00 | 0.00 | 30,000,000.00 |
| ESTUDIOS DE PREINVERSIÓN PARA REEMPLAZO DEL CENTRO DE SALUC | 700,000.00 | 0.00 | 700,000.00 |
| REHABILITACIÓN DEL PUESTO DE SALUD FAMILIAR Y COMUNITARIO SAN | 2,000,000.00 | 0.00 | 2,000,000.00 |
| SUPERVISIÓN DE REHABILITACIÓN DEL PUESTO DE SALUD FAMILIAR Y C | 250,000.00 | 0.00 | 250,000.00 |
| EQUIPAMIENTO DE PUESTO DE SALUD FAMILIAR Y COMUNITARIO SAN AI | 500,000.00 | 0.00 | 500,000.00 |
| ESTUDIOS DE PREINVERSIÓN PARA CONSTRUCCIÓN DEL PUESTO DE SA | 350,000.00 | 0.00 | 350,000.00 |
| ESTUDIOS DE PREINVERSIÓN PARA CONSTRUCCIÓN DE PUESTO DE SAL | 280,000.00 | 0.00 | 280,000.00 |
| CONSTRUCCIÓN DEL PUESTO DE SALUD FAMILIAR Y COMUNITARIO SAN | 5,000,000.00 | 0.00 | 5,000,000.00 |
| SUPERVISIÓN DE CONSTRUCCIÓN DEL PUESTO DE SALUD FAMILIAR Y C | 350,000.00 | 0.00 | 350,000.00 |
| EQUIPAMIENTO DEL PUESTO DE SALUD FAMILIAR Y COMUNITARIO SAN F | 1,500,000.00 | 0.00 | 1,500,000.00 |
| ESTUDIOS DE PREINVERSIÓN PARA CONSTRUCCIÓN DEL PUESTO DE SA | 300,000.00 | 0.00 | 300,000.00 |
| ESTUDIOS DE PREINVERSIÓN PARA CONSTRUCCIÓN DEL PUESTO DE SA | 300,000.00 | 0.00 | 300,000.00 |
| ESTUDIOS DE PREINVERSIÓN PARA CONSTRUCCIÓN DEL PUESTO DE SA | 300,000.00 | 0.00 | 300,000.00 |
| ESTUDIOS DE PREINVERSIÓN PARA CONSTRUCCIÓN DEL PUESTO DE SA | 300,000.00 | 0.00 | 300,000.00 |
| ESTUDIOS DE PREINVERSIÓN PARA CONSTRUCCIÓN DEL PUESTO DE SA | 300,000.00 | 0.00 | 300,000.00 |
| ESTUDIOS DE PREINVERSIÓN PARA CONSTRUCCIÓN DEL PUESTO DE SA | 300,000.00 | 0.00 | 300,000.00 |
| ESTUDIOS DE PREINVERSIÓN PARA CONSTRUCCIÓN DEL PUESTO DE SA | 300,000.00 | 0.00 | 300,000.00 |
| ESTUDIOS DE PREINVERSIÓN PARA CONSTRUCCIÓN DEL PUESTO DE SA | 300,000.00 | 0.00 | 300,000.00 |
| REEMPLAZO DEL PUESTO DE SALUD FAMILIAR Y COMUNITARIO DE LA CC | 3,000,000.00 | 0.00 | 3,000,000.00 |
| ESTUDIOS DE PREINVERSIÓN PARA REEMPLAZO DEL PUESTO DE SALUC | 350,000.00 | 0.00 | 350,000.00 |
| SUPERVISIÓN DE REEMPLAZO DEL PUESTO DE SALUD FAMILIAR Y COML | 240,000.00 | 0.00 | 240,000.00 |
| EQUIPAMIENTO DEL PUESTO DE SALUD FAMILIAR Y COMUNITARIO DE LA | 1,500,000.00 | 0.00 | 1,500,000.00 |
| REEMPLAZO DEL PUESTO DE SALUD FAMILIAR Y COMUNITARIO FRANCIS | 2,325,000.00 | 0.00 | 2,325,000.00 |
| ESTUDIOS DE PREINVERSIÓN PARA REEMPLAZO DEL PUESTO DE SALUC | 280,000.00 | 0.00 | 280,000.00 |
| SUPERVISIÓN DE REEMPLAZO DEL PUESTO DE SALUD FAMILIAR Y COML | 150,000.00 | 0.00 | 150,000.00 |
| EQUIPAMIENTO DEL PUESTO DE SALUD FAMILIAR Y COMUNITARIO FRAN | 1,500,000.00 | 0.00 | 1,500,000.00 |
| REEMPLAZO DEL PUESTO DE SALUD FAMILIAR Y COMUNITARIO DE LA CC | 3,000,000.00 | 0.00 | 3,000,000.00 |
| SUPERVISIÓN DE REEMPLAZO DEL PUESTO DE SALUD FAMILIAR Y COML | 240,000.00 | 0.00 | 240,000.00 |
| EQUIPAMIENTO DEL PUESTO DE SALUD FAMILIAR Y COMUNITARIO DE LA | 1,500,000.00 | 0.00 | 1,500,000.00 |
| ESTUDIOS DE PREINVERSIÓN PARA REEMPLAZO DEL PUESTO DE SALUC | 400,000.00 | 0.00 | 400,000.00 |
| ESTUDIOS DE PREINVERSIÓN PARA REEMPLAZO DEL PUESTO DE SALUC | 280,000.00 | 0.00 | 280,000.00 |
| ESTUDIOS DE PREINVERSIÓN PARA REEMPLAZO DEL PUESTO DE SALUC | 300,000.00 | 0.00 | 300,000.00 |
| CONSTRUCCIÓN DE VIVIENDA PARA PERSONAL DE SALUD EN LA COMUN | 3,000,000.00 | 0.00 | 3,000,000.00 |
| SUPERVISIÓN DE CONSTRUCCIÓN DE VIVIENDA PARA PERSONAL DE SAI | 245,000.00 | 0.00 | 245,000.00 |
| CONSTRUCCIÓN DE VIVIENDA PARA PERSONAL DE SALUD EN BONANZA | 3,000,000.00 | 0.00 | 3,000,000.00 |
| SUPERVISIÓN DE CONSTRUCCIÓN DE VIVIENDA PARA PERSONAL DE SAI | 315,000.00 | 0.00 | 315,000.00 |
| ESTUDIOS DE PREINVERSIÓN PARA REEMPLAZO DEL CENTRO DE SALUC | 700,000.00 | 0.00 | 700,000.00 |
| REEMPLAZO DEL CENTRO DE SALUD FAMILIAR EN MATERARE | 15,720,000.00 | 0.00 | 15,720,000.00 |
| ESTUDIOS DE PREINVERSIÓN PARA REEMPLAZO DEL CENTRO DE SALUC | 700,000.00 | 0.00 | 700,000.00 |
| SUPERVISIÓN DE REEMPLAZO DEL CENTRO DE SALUD FAMILIAR EN MAT | 160,000.00 | 0.00 | 160,000.00 |
| EQUIPAMIENTO DEL CENTRO DE SALUD FAMILIAR EN MATEARE | 5,520,000.00 | 0.00 | 5,520,000.00 |
| CONSTRUCCIÓN DEL HOSPITAL PRIMARIO DE LA COMUNIDAD MINA EL LI | 23,760,000.00 | 0.00 | 23,760,000.00 |
| ESTUDIOS DE PREINVERSIÓN PARA CONSTRUCCIÓN DEL HOSPITAL PRIM | 700,000.00 | 0.00 | 700,000.00 |
| SUPERVISIÓN DE CONSTRUCCIÓN DEL HOSPITAL PRIMARIO DE LA COML | 135,000.00 | 0.00 | 135,000.00 |
| MEJORAMIENTO DEL BLOQUE QUIRÚRGICO DEL HOSPITAL PRIMARIO OS | 14,000,000.00 | 0.00 | 14,000,000.00 |
| SUPERVISIÓN DE MEJORAMIENTO DEL HOSPITAL PRIMARIO OSWALDO P | 330,000.00 | 0.00 | 330,000.00 |

Cuadro No. 17

PRODUCCION 2017

SUBSISTEMA : SIEP
 APLICACION : ANEXO CIER
 ENTIDAD : DGP
 USUARIO : DGP027

MINISTERIO DE HACIENDA Y CREDITO PUBLICO
 EJECUCION DE ASIGNACION ALIVIO HIPC DE LA DEUDA EXTERNA PARA GASTO
 EN POBREZA

PAGINA: 7 de 11
 FECHA: 13/07/2017
 HORA: 03:40:18 PM
 REPORTE: PRPSIEP134

DE: ENERO A: JUNIO

| ORGANISMO/PROGRAMA/PROYECTO/ACTIVIDAD | PRESUPUESTO ACTUALIZADO | DEVENGADO ACUMULADO | SALDO DEVENGAR |
|---|-------------------------|----------------------|-----------------------|
| RENTAS DEL TESORO / ALIVIO BID | | | |
| MINISTERIO DE SALUD | | | |
| ATENCIÓN INTEGRAL EN EL PRIMER NIVEL DE ATENCIÓN | | | |
| EQUIPAMIENTO DE HOSPITAL PRIMARIO OSWALDO PADILLA EN WASPA | 3,000,000.00 | 0.00 | 3,000,000.00 |
| ESTUDIOS DE PREINVERSIÓN PARA CONSTRUCCIÓN DE HOSPITAL PRIM | 600,000.00 | 0.00 | 600,000.00 |
| ESTUDIOS DE PREINVERSIÓN PARA CONTRUCCÓN DEL HOSPITAL PRIM, | 600,000.00 | 0.00 | 600,000.00 |
| ESTUDIOS DE PREINVERSIÓN PARA CONTRUCCÓN DEL HOSPITAL PRIM, | 600,000.00 | 0.00 | 600,000.00 |
| ESTUDIOS DE PREINVERSIÓN PARA REEMPLAZO DEL HOSPITAL PRIMAR | 600,000.00 | 0.00 | 600,000.00 |
| ESTUDIOS DE PREINVERSIÓN DE REEMPLAZO DEL CENTRO DE SALUD F, | 200,000.00 | 0.00 | 200,000.00 |
| ATENCIÓN DE SALUD HOSPITALARIA | 134,536,134.00 | 24,737,139.39 | 109,798,994.61 |
| SUPERVISIÓN DE CONSTRUCCIÓN DEL HOSPITAL GENERAL DE LA ZONA | 10,000,000.00 | 0.00 | 10,000,000.00 |
| CONSTRUCCIÓN DE LA UNIDAD DE CUIDADOS INTENSIVOS DEL HOSPITA | 10,000,000.00 | 0.00 | 10,000,000.00 |
| REHABILITACIÓN Y AMPLIACIÓN DE CONSULTA EXTERNA DEL HOSPITAL | 10,364,874.00 | 6,803,601.46 | 3,561,272.54 |
| SUPERVISIÓN DE REHABILITACION DEL HOSPITAL HUMBERTO ALVARAD | 168,000.00 | 0.00 | 168,000.00 |
| EQUIPAMIENTO DEL HOSPITAL HUMBERTO ALVARADO DE MASAYA | 5,000,000.00 | 0.00 | 5,000,000.00 |
| ESTUDIO DE PREINVERSIÓN PARA CONSTRUCCIÓN DE LA UNIDAD DE CL | 280,000.00 | 0.00 | 280,000.00 |
| MEJORAMIENTO DEL CAMINO DE ACCESO DEL HOSPITAL DEPARTAMENT | 18,522,760.00 | 17,843,537.93 | 679,222.07 |
| SUPERVISIÓN DE CONSTRUCCIÓN DEL HOSPITAL DEPARTAMENTAL DE N | 180,000.00 | 90,000.00 | 90,000.00 |
| MEJORAMIENTO DEL HOSPITAL PSICOSOCIAL JOSÉ DOLORES FLETES EI | 24,750,000.00 | 0.00 | 24,750,000.00 |
| ESTUDIO DE PREINVERSIÓN PARA MEJORAMIENTO DEL HOSPITAL PSICC | 280,000.00 | 0.00 | 280,000.00 |
| SUPERVISIÓN DEL MEJORAMIENTO DEL HOSPITAL PSICOSOCIAL JOSÉ D | 140,000.00 | 0.00 | 140,000.00 |
| EQUIPAMIENTO DEL HOSPITAL PSICOSOCIAL JOSÉ DOLORES FLETES EN | 8,000,000.00 | 0.00 | 8,000,000.00 |
| REEMPLAZO DEL ÁREA DE CONSULTA EXTERNA DEL HOSPITAL BERTHA | 30,000,000.00 | 0.00 | 30,000,000.00 |
| ESTUDIO DE PREINVERSIÓN PARA REEMPLAZO DEL ÁREA DE CONSULTA | 280,000.00 | 0.00 | 280,000.00 |
| SUPERVISIÓN DE MEJORAMIENTO DEL HOSPITAL BERTHA CALDERÓN E | 252,000.00 | 0.00 | 252,000.00 |
| EQUIPAMIENTO DEL HOSPITAL BERTHA CALDERÓN EN MANAGUA | 10,000,000.00 | 0.00 | 10,000,000.00 |
| ESTUDIOS DE PREINVERSIÓN PARA EL MEJORAMIENTO DEL HOSPITAL M | 150,000.00 | 0.00 | 150,000.00 |
| ESTUDIOS DE PREINVERSIÓN PARA REHABILITACIÓN DEL CENTRO NACI | 150,000.00 | 0.00 | 150,000.00 |
| CONSTRUCCIÓN DE BODEGA DE INSUMOS MÉDICOS DEL HOSPITAL JOSI | 4,998,500.00 | 0.00 | 4,998,500.00 |
| ESTUDIO DE PREINVERSIÓN PARA CONSTRUCCIÓN DE BODEGA DE INSL | 280,000.00 | 0.00 | 280,000.00 |
| SUPERVISIÓN DE CONSTRUCCIÓN DE BODEGA DE INSUMOS MÉDICOS D | 140,000.00 | 0.00 | 140,000.00 |
| EQUIPAMIENTO DE BODEGA DE INSUMOS MÉDICOS DEL HOSPITAL JOSÉ | 600,000.00 | 0.00 | 600,000.00 |
| MINISTERIO DE ENERGÍA Y MINAS | 114,345,000.00 | 7,635,506.91 | 106,709,493.09 |
| ELECTRICIDAD Y RECURSOS RENOVABLES | 114,345,000.00 | 7,635,506.91 | 106,709,493.09 |
| AMPLIACIÓN DE SISTEMA DE DISTRIBUCIÓN DE ENERGÍA ELÉCTRICA CO | 405,655.24 | 3,668.75 | 401,986.49 |
| AMPLIACIÓN DE SISTEMA DE DISTRIBUCIÓN DE ENERGÍA ELÉCTRICA CO | 1,886,612.08 | 13,040.74 | 1,873,571.34 |
| AMPLIACIÓN DE SISTEMA DE DISTRIBUCIÓN DE ENERGÍA ELÉCTRICA CO | 12,054,190.56 | 79,371.20 | 11,974,819.36 |
| AMPLIACIÓN DE SISTEMA DE DISTRIBUCIÓN DE ENERGÍA ELÉCTRICA CO | 1,471,221.37 | 5,548.15 | 1,465,673.22 |
| CONSTRUCCIÓN DE SISTEMA DE DISTRIBUCIÓN DE ENERGÍA ELÉCTRICA | 6,376,671.44 | 35,302.10 | 6,341,369.34 |
| CONSTRUCCIÓN DE SISTEMA DE DISTRIBUCIÓN DE ENERGÍA ELÉCTRICA | 3,484,012.15 | 18,027.25 | 3,465,984.90 |
| CONSTRUCCIÓN DE SISTEMA DE DISTRIBUCIÓN DE ENERGÍA ELÉCTRICA | 2,178,275.79 | 16,860.08 | 2,161,415.71 |
| CONSTRUCCIÓN DE SISTEMA DE DISTRIBUCIÓN DE ENERGÍA ELÉCTRICA | 2,764,115.89 | 16,371.04 | 2,747,744.85 |
| CONSTRUCCIÓN DE SISTEMA DE DISTRIBUCIÓN DE ENERGÍA ELÉCTRICA | 726,104.44 | 3,974.66 | 722,129.78 |
| CONSTRUCCIÓN DE SISTEMA DE DISTRIBUCIÓN DE ENERGÍA ELÉCTRICA | 7,027,867.96 | 43,769.75 | 6,984,098.21 |
| CONSTRUCCIÓN DE SISTEMA DE DISTRIBUCIÓN DE ENERGÍA ELÉCTRICA | 8,926,945.54 | 62,791.21 | 8,864,154.33 |
| CONSTRUCCIÓN DE SISTEMA DE DISTRIBUCIÓN DE ENERGÍA ELÉCTRICA | 3,004,506.76 | 18,304.41 | 2,986,202.35 |
| CONSTRUCCIÓN DE SISTEMA DE DISTRIBUCIÓN DE ENERGÍA ELÉCTRICA | 1,791,750.08 | 17,639.90 | 1,774,110.18 |
| CONSTRUCCIÓN DE SISTEMA DE DISTRIBUCIÓN DE ENERGÍA ELÉCTRICA | 8,350,346.56 | 56,719.40 | 8,293,627.16 |
| CONSTRUCCIÓN DE SISTEMA DE DISTRIBUCIÓN DE ENERGÍA ELÉCTRICA | 1,997,255.08 | 11,188.23 | 1,986,066.85 |
| CONSTRUCCIÓN DE SISTEMA DE DISTRIBUCIÓN DE ENERGÍA ELÉCTRICA | 940,144.09 | 8,288.95 | 931,855.14 |
| CONSTRUCCIÓN DE SISTEMA DE DISTRIBUCIÓN DE ENERGÍA ELÉCTRICA | 1,344,715.10 | 3,674.72 | 1,341,040.38 |
| CONSTRUCCIÓN DE SISTEMA DE DISTRIBUCIÓN DE ENERGÍA ELÉCTRICA | 1,796,072.84 | 9,516.25 | 1,786,556.59 |
| CONSTRUCCIÓN DE SISTEMA DE DISTRIBUCIÓN DE ENERGÍA ELÉCTRICA | 2,295,953.15 | 18,846.05 | 2,277,107.10 |
| CONSTRUCCIÓN DE SISTEMA DE DISTRIBUCIÓN DE ENERGÍA ELÉCTRICA | 3,113,018.28 | 13,455.85 | 3,099,562.43 |

Cuadro No. 17

PRODUCCION 2017

SUBSISTEMA : SIEP

APLICACION : ANEXO CIER

ENTIDAD : DGP

USUARIO : DGP027

MINISTERIO DE HACIENDA Y CREDITO PUBLICO

EJECUCION DE ASIGNACION ALIVIO HIPC DE LA DEUDA EXTERNA PARA GASTO

EN POBREZA

DE: ENERO

A: JUNIO

PAGINA: 8 de 11

FECHA: 13/07/2017

HORA: 03:40:18 PM

REPORTE: PRPSIEP134

| ORGANISMO/PROGRAMA/PROYECTO/ACTIVIDAD | PRESUPUESTO ACTUALIZADO | DEVENGADO ACUMULADO | SALDO DEVENGAR |
|--|-------------------------|-----------------------|-----------------------|
| RENTAS DEL TESORO / ALIVIO BID | | | |
| MINISTERIO DE ENERGÍA Y MINAS | | | |
| ELECTRICIDAD Y RECURSOS RENOVABLES | | | |
| CONSTRUCCIÓN DE SISTEMA DE DISTRIBUCIÓN DE ENERGÍA ELÉCTRICA | 11,456,342.92 | 86,448.01 | 11,369,894.91 |
| CONSTRUCCIÓN DE SISTEMA DE DISTRIBUCIÓN DE ENERGÍA ELÉCTRICA | 3,030,410.09 | 41,648.32 | 2,988,761.77 |
| CONSTRUCCIÓN DE SISTEMA DE DISTRIBUCIÓN DE ENERGÍA ELÉCTRICA | 4,702,684.59 | 29,327.98 | 4,673,356.61 |
| OBRAS A ELECTRIFICAR EN DIFERENTES COMUNIDADES | 218,723.00 | 0.00 | 218,723.00 |
| VERIFICACIÓN, LEVANTAMIENTO Y DISEÑO | 1,476,760.00 | 555,876.83 | 920,883.17 |
| UNIDAD EJECUTORA | 7,576,894.00 | 3,267,200.08 | 4,309,693.92 |
| UNIDAD EJECUTORA EXPANSIÓN DE COBERTURA EN ZONAS AISLADAS C | 755,383.00 | 400,172.53 | 355,210.47 |
| INGENIERÍA Y SUPERVISIÓN COMPONENTE III PNERER | 743,528.00 | 176,204.48 | 567,323.52 |
| UNIDAD EJECUTORA PREINVERSIÓN Y ESTUDIOS DE PROYECTOS DE GE | 1,110,935.00 | 79,279.20 | 1,031,655.80 |
| INGENIERÍA Y SUPERVISIÓN COMPONENTE IV PNERER | 734,013.00 | 48,609.68 | 685,403.32 |
| UNIDAD EJECUTORA EFICIENCIA ENERGÉTICA (PNERER) | 1,189,336.00 | 171,859.98 | 1,017,476.02 |
| INGENIERÍA Y SUPERVISIÓN COMPONENTE V PNERER | 1,765,307.00 | 65,386.56 | 1,699,920.44 |
| UNIDAD EJECUTORA - INSTALACIÓN SISTEMAS FOTOVOLTAICOS RACCN | 7,649,249.00 | 2,257,134.57 | 5,392,114.43 |
| ASIGNACIONES Y SUBVENCIONES | 565,150,765.00 | 193,247,456.71 | 371,903,308.29 |
| FONDO DE INVERSIÓN SOCIAL DE EMERGENCIA | 14,399,996.00 | 12,716,383.00 | 1,683,613.00 |
| REEMPLAZO DEL MERCADO DE CIUDAD SANDINO | 14,399,996.00 | 12,716,383.00 | 1,683,613.00 |
| EMPRESA NICARAGÜENSE DE ACUEDUCTOS Y ALCANTARILLADOS SANITARIOS | 188,536,550.00 | 105,128,365.71 | 83,408,184.29 |
| MEJORAMIENTO Y AMPLIACIÓN DEL SISTEMA DE AGUA POTABLE DE LA C | 8,350,000.00 | 2,183,963.00 | 6,166,037.00 |
| UNIDAD EJECUTORA DEL PROYECTO DE AGUA POTABLE Y SANEAMIENT | 3,185,511.00 | 1,755,451.00 | 1,430,060.00 |
| CONSTRUCCIÓN DEL SISTEMA DE ALCANTARILLADO SANITARIO DE LA C | 20,287,000.00 | 0.00 | 20,287,000.00 |
| UNIDAD EJECUTORA DEL PROYECTO DE AGUA POTABLE EN LA CIUDAD I | 3,742,668.00 | 1,033,854.00 | 2,708,814.00 |
| UNIDAD EJECUTORA DEL PROYECTO DE LA CIUDAD DE BLUEFIELDS | 4,300,000.00 | 1,179,514.00 | 3,120,486.00 |
| CONSTRUCCIÓN DEL SISTEMA DE ALCANTARILLADO SANITARIO DE LA C | 3,670,000.00 | 0.00 | 3,670,000.00 |
| MEJORAMIENTO Y AMPLIACIÓN DEL SISTEMA DE AGUA POTABLE DE LA C | 10,000.00 | 0.00 | 10,000.00 |
| UNIDAD EJECUTORA PARA EL MEJORAMIENTO Y AMPLIACIÓN DEL SISTE | 5,356,000.00 | 2,757,100.00 | 2,598,900.00 |
| MEJORAMIENTO Y AMPLIACIÓN DEL SISTEMA DE AGUA POTABLE PARA L | 10,000.00 | 0.00 | 10,000.00 |
| CONSTRUCCIÓN Y EQUIPAMIENTO DE POZOS EN LA CIUDAD DE MANAGL | 16,800,000.00 | 8,600,000.00 | 8,200,000.00 |
| CONSTRUCCIÓN DE POZOS EN EL MUNICIPIO DE ACHUAPA | 1,800,000.00 | 1,800,000.00 | 0.00 |
| CONSTRUCCIÓN DE POZOS EN EL MUNICIPIO DE NAGAROTE | 1,800,000.00 | 1,800,000.00 | 0.00 |
| CONSTRUCCIÓN DE POZOS EN EL MUNICIPIO DE TELICA | 1,800,000.00 | 1,800,000.00 | 0.00 |
| EQUIPAMIENTO DE POZOS EN EL MUNICIPIO DE TELICA | 1,000,000.00 | 500,000.00 | 500,000.00 |
| EQUIPAMIENTO DE POZOS EN EL MUNICIPIO DE NAGAROTE | 1,000,000.00 | 500,000.00 | 500,000.00 |
| EQUIPAMIENTO DE POZOS EN EL MUNICIPIO DE ACHUAPA | 1,000,000.00 | 500,000.00 | 500,000.00 |
| AMPLIACIÓN DE LAS REDES DE AGUA POTABLE EN MANAGUA | 18,726,371.00 | 11,216,919.40 | 7,509,451.60 |
| AMPLIACIÓN DE LAS REDES DE AGUA POTABLE EN TIPITAPA | 10,000,000.00 | 5,898,305.08 | 4,101,694.92 |
| AMPLIACIÓN DE LAS REDES DEL ALCANTARILLADO EN MANAGUA | 16,000,000.00 | 9,400,000.00 | 6,600,000.00 |
| AMPLIACIÓN DE LAS REDES DE AGUA POTABLE EN DIRIAMB | 1,700,000.00 | 1,663,157.90 | 36,842.10 |
| AMPLIACIÓN DE LAS REDES DE AGUA POTABLE EN JINOTEPE | 1,800,000.00 | 1,800,000.00 | 0.00 |
| AMPLIACIÓN DE LAS REDES DE AGUA POTABLE EN SANTA TERESA | 1,500,000.00 | 1,500,000.00 | 0.00 |
| AMPLIACIÓN DE LAS REDES DE AGUA POTABLE EN ACHUAPA | 230,000.00 | 230,000.00 | 0.00 |
| AMPLIACIÓN DE LAS REDES DE AGUA POTABLE EN EL JICARAL | 240,000.00 | 240,000.00 | 0.00 |
| AMPLIACIÓN DE LAS REDES DE AGUA POTABLE EN EL SAUCE | 260,000.00 | 260,000.00 | 0.00 |
| AMPLIACIÓN DE LAS REDES DE AGUA POTABLE EN LA PAZ CENTRO | 800,000.00 | 800,000.00 | 0.00 |
| AMPLIACIÓN DE LAS REDES DE AGUA POTABLE EN LEÓN | 550,000.00 | 550,000.00 | 0.00 |
| AMPLIACIÓN DE LAS REDES DE AGUA POTABLE EN NAGAROTE | 245,000.00 | 245,000.00 | 0.00 |
| AMPLIACIÓN DE LAS REDES DE AGUA POTABLE EN SANTA ROSA DEL PEI | 260,000.00 | 260,000.00 | 0.00 |
| AMPLIACIÓN DE LAS REDES DE ALCANTARILLADO EN LA PAZ CENTRO | 700,000.00 | 700,000.00 | 0.00 |
| AMPLIACIÓN DE LAS REDES DE ALCANTARILLADO EN SANTA ROSA DEL F | 240,000.00 | 240,000.00 | 0.00 |
| AMPLIACIÓN DE LAS REDES DEL ALCANTARILLADO EN ACHUAPA | 270,000.00 | 270,000.00 | 0.00 |
| AMPLIACIÓN DE LAS REDES DEL ALCANTARILLADO EN EL JICARAL | 260,000.00 | 260,000.00 | 0.00 |
| AMPLIACIÓN DE LAS REDES DEL ALCANTARILLADO EN EL SAUCE | 240,000.00 | 240,000.00 | 0.00 |

FILTRADO POR : Si Consolida(S/N)=S

PARAMETROS ESPECIALES: Mes Inicial (MM)=1 / Mes Final (MM)=6

Cuadro No. 17

PRODUCCION 2017

SUBSISTEMA : SIEP

APLICACION : ANEXO CIER

ENTIDAD : DGP

USUARIO : DGP027

MINISTERIO DE HACIENDA Y CREDITO PUBLICO

EJECUCION DE ASIGNACION ALIVIO HIPC DE LA DEUDA EXTERNA PARA GASTO

EN POBREZA

DE: ENERO

A: JUNIO

PAGINA: 9 de 11

FECHA: 13/07/2017

HORA: 03:40:18 PM

REPORTE: PRPSIEP134

| ORGANISMO/PROGRAMA/PROYECTO/ACTIVIDAD | PRESUPUESTO ACTUALIZADO | DEVENGADO ACUMULADO | SALDO DEVENGAR |
|--|-------------------------|----------------------|-----------------------|
| RENTAS DEL TESORO / ALIVIO BID | | | |
| ASIGNACIONES Y SUBVENCIONES | | | |
| EMPRESA NICARAGÜENSE DE ACUEDUCTOS Y ALCANTARILLADOS SANITARIOS | | | |
| AMPLIACIÓN DE LAS REDES DEL ALCANTARILLADO EN LEÓN | 450,000.00 | 450,000.00 | 0.00 |
| AMPLIACIÓN DE LAS REDES DEL ALCANTARILLADO EN NAGAROTE | 255,000.00 | 255,000.00 | 0.00 |
| AMPLIACIÓN DE LAS REDES DE AGUA POTABLE EN ALTAGRACIA | 1,400,000.00 | 1,240,000.00 | 160,000.00 |
| AMPLIACIÓN DE LAS REDES DE AGUA POTABLE EN RIVAS | 550,000.00 | 550,000.00 | 0.00 |
| AMPLIACIÓN DE LAS REDES DE AGUA POTABLE EN SAN JUAN DEL SUR | 650,000.00 | 400,000.00 | 250,000.00 |
| AMPLIACIÓN DE LAS REDES DE ALCANTARILLADO EN ALTAGRACIA | 1,000,000.00 | 900,000.00 | 100,000.00 |
| AMPLIACIÓN DE LAS REDES DE ALCANTARILLADO EN RIVAS | 650,000.00 | 400,000.00 | 250,000.00 |
| AMPLIACIÓN DE LAS REDES DE ALCANTARILLADO EN SAN JUAN DEL SU | 750,000.00 | 500,000.00 | 250,000.00 |
| AMPLIACIÓN DE LAS REDES DE AGUA POTABLE EN CHINANDEGA | 1,700,000.00 | 1,700,000.00 | 0.00 |
| AMPLIACIÓN DE LAS REDES DE AGUA POTABLE EN EL VIEJO | 900,000.00 | 900,000.00 | 0.00 |
| AMPLIACIÓN DE LAS REDES DE ALCANTARILLADO EN CHINANDEGA | 1,400,000.00 | 1,400,000.00 | 0.00 |
| AMPLIACIÓN DE LAS REDES DE ALCANTARILLADO EN EL VIEJO | 1,000,000.00 | 1,000,000.00 | 0.00 |
| AMPLIACIÓN DE LAS REDES DE AGUA POTABLE EN LA CIUDAD DE JINOTI | 2,200,000.00 | 1,814,285.71 | 385,714.29 |
| AMPLIACIÓN DE LAS REDES DE AGUA POTABLE Y ALCANTARILLADO SAN | 2,000,000.00 | 1,950,000.00 | 50,000.00 |
| AMPLIACIÓN DE LAS REDES DE AGUA POTABLE EN JUIGALPA | 2,200,000.00 | 1,900,000.00 | 300,000.00 |
| AMPLIACIÓN DE LAS REDES DE AGUA POTABLE EN VILLA SANDINO | 1,800,000.00 | 1,784,615.39 | 15,384.61 |
| AMPLIACIÓN DE LAS REDES ALCANTARILLADO EN BOACO | 2,000,000.00 | 2,000,000.00 | 0.00 |
| AMPLIACIÓN DE LAS REDES DE AGUA POTABLE EN ESTELÍ | 3,000,000.00 | 2,970,588.23 | 29,411.77 |
| AMPLIACIÓN DE LAS REDES DE ALCANTARILLADO EN ESTELÍ | 2,000,000.00 | 1,900,000.00 | 100,000.00 |
| AMPLIACIÓN DE LAS REDES DE AGUA POTABLE EN DIRIOMO | 500,000.00 | 500,000.00 | 0.00 |
| AMPLIACIÓN DE LAS REDES DE AGUA POTABLE EN GRANADA | 700,000.00 | 700,000.00 | 0.00 |
| AMPLIACIÓN DE LAS REDES DE AGUA POTABLE EN NANDAIME | 600,000.00 | 600,000.00 | 0.00 |
| AMPLIACIÓN DE LAS REDES DE ALCANTARILLADO EN DIRIOMO | 500,000.00 | 500,000.00 | 0.00 |
| AMPLIACIÓN DE LAS REDES DE ALCANTARILLADO EN GRANADA | 1,000,000.00 | 1,000,000.00 | 0.00 |
| AMPLIACIÓN DE LAS REDES DE ALCANTARILLADO EN NANDAIME | 700,000.00 | 700,000.00 | 0.00 |
| AMPLIACIÓN DE LAS REDES DE AGUA POTABLE EN PUERTO CABEZAS | 1,200,000.00 | 400,000.00 | 800,000.00 |
| AMPLIACIÓN DE LAS REDES DE AGUA POTABLE EN WASPAM | 1,000,000.00 | 300,000.00 | 700,000.00 |
| AMPLIACIÓN DE LAS REDES DE ALCANTARILLADO EN PUERTO CABEZAS | 1,000,000.00 | 400,000.00 | 600,000.00 |
| AMPLIACIÓN DE LAS REDES DE ALCANTARILLADO EN WASPAM | 800,000.00 | 300,000.00 | 500,000.00 |
| AMPLIACIÓN DE LAS REDES DE AGUA POTABLE EN BLUEFIELDS | 1,100,000.00 | 500,000.00 | 600,000.00 |
| AMPLIACIÓN DE LAS REDES DE AGUA POTABLE EN NUEVA GUINEA | 1,000,000.00 | 500,000.00 | 500,000.00 |
| CONSTRUCCIÓN DE POZOS EN EL MUNICIPIO DE SAN ISIDRO | 4,000,000.00 | 3,000,000.00 | 1,000,000.00 |
| EQUIPAMIENTO DE POZOS EN EL MUNICIPIO DE SAN ISIDRO | 1,600,000.00 | 600,000.00 | 1,000,000.00 |
| CONSTRUCCIÓN DE POZOS EN EL MUNICIPIO DE SAN JOSÉ DE CUSMAP | 2,100,000.00 | 1,600,000.00 | 500,000.00 |
| CONSTRUCCIÓN DE POZOS EN EL MUNICIPIO DE SOMOTO | 2,100,000.00 | 1,100,000.00 | 1,000,000.00 |
| EQUIPAMIENTO DE POZOS EN EL MUNICIPIO DE SAN JOSÉ DE CUSMAPA | 1,000,000.00 | 0.00 | 1,000,000.00 |
| EQUIPAMIENTO DE POZOS EN EL MUNICIPIO DE SOMOTO | 1,000,000.00 | 500,000.00 | 500,000.00 |
| CONSTRUCCIÓN DE POZOS EN EL MUNICIPIO DE SOMOTILLO | 4,000,000.00 | 2,000,000.00 | 2,000,000.00 |
| EQUIPAMIENTO DE POZOS EN EL MUNICIPIO DE SOMOTILLO | 1,600,000.00 | 1,000,000.00 | 600,000.00 |
| CONSTRUCCIÓN DE POZOS EN EL MUNICIPIO DE MUELLE DE LOS BUEYE | 4,400,000.00 | 4,400,000.00 | 0.00 |
| EQUIPAMIENTO DE POZOS EN EL MUNICIPIO DE MUELLE DE LOS BUEYE | 1,600,000.00 | 0.00 | 1,600,000.00 |
| UNIDAD EJECUTORA DEL PROYECTO DE MEJORAMIENTO DEL SISTEMA I | 999,000.00 | 330,612.00 | 668,388.00 |
| INSTITUTO DE LA VIVIENDA URBANA Y RURAL | 60,000,000.00 | 7,263,228.00 | 52,736,772.00 |
| CONSTRUCCIÓN DE VIVIENDAS A FAMILIAS PROTAGONISTAS DE INGRES | 37,990,424.00 | 0.00 | 37,990,424.00 |
| CONSTRUCCIÓN DE VIVIENDAS EN BARRIO FAMILIAS UNIDAS, SECTOR 0 | 147,627.00 | 147,627.00 | 0.00 |
| CONSTRUCCIÓN DE VIVIENDAS EN MANAGUA, MASAYA Y SANTA TERES | 147,627.00 | 147,627.00 | 0.00 |
| CONSTRUCCIÓN DE VIVIENDAS EN URBANIZACIÓN HUGO RAFAEL CHÁVE | 1,845,332.00 | 1,845,332.00 | 0.00 |
| CONSTRUCCIÓN DE VIVIENDAS EN EL CASCO URBANO DE LA DALIA Y LA | 4,945,490.00 | 4,945,490.00 | 0.00 |
| MEJORAMIENTO DE VIVIENDAS A FAMILIAS PROTAGONISTAS DE INGRES | 14,746,348.00 | 0.00 | 14,746,348.00 |
| MEJORAMIENTO DE VIVIENDAS EN MANAGUA, SECTOR 01 | 177,152.00 | 177,152.00 | 0.00 |
| EMPRESA NACIONAL DE TRANSMISION ELECTRICA | 302,214,219.00 | 68,139,480.00 | 234,074,739.00 |
| ADMINISTRACIÓN CONSTRUCCIÓN SUBESTACIONES Y LÍNEAS DE TRANS | 5,912,359.00 | 2,809,686.00 | 3,102,673.00 |

FILTRADO POR : Si Consolida(S/N)=S

PARAMETROS ESPECIALES: Mes Inicial (MM)=1 / Mes Final (MM)=6

Cuadro No. 17

PRODUCCION 2017

SUBSISTEMA : SIEP
 APLICACION : ANEXO CIER
 ENTIDAD : DGP
 USUARIO : DGP027

MINISTERIO DE HACIENDA Y CREDITO PUBLICO
 EJECUCION DE ASIGNACION ALIVIO HIPC DE LA DEUDA EXTERNA PARA GASTO
 EN POBREZA

PAGINA: 10 de 11
 FECHA: 13/07/2017
 HORA: 03:40:18 PM
 REPORTE: PRPSIEP134

DE: ENERO A: JUNIO

| ORGANISMO/PROGRAMA/PROYECTO/ACTIVIDAD | PRESUPUESTO ACTUALIZADO | DEVENGADO ACUMULADO | SALDO DEVENGAR |
|---|-------------------------|-----------------------|-----------------------|
| RENTAS DEL TESORO / ALIVIO BID | | | |
| ASIGNACIONES Y SUBVENCIONES | | | |
| EMPRESA NACIONAL DE TRANSMISION ELECTRICA | | | |
| ADMINISTRACIÓN CONSTRUCCIÓN SUBESTACIONES Y LINEAS DE TRANS | 10,988,216.00 | 5,294,344.00 | 5,693,872.00 |
| ADMINISTRACIÓN CONSTRUCCIÓN LÍNEAS DE TRANSMISIÓN EN LAS PLA | 5,912,359.00 | 2,809,686.00 | 3,102,673.00 |
| ADMINISTRACIÓN CONSTRUCCIÓN LÍNEAS DE TRANSMISIÓN EN LA PLAN | 11,112,476.00 | 5,383,110.00 | 5,729,366.00 |
| ESTUDIO TOPOGRÁFICO LÍNEA DE TRANSMISIÓN TERRABONA - MALPAIS | 2,148,629.00 | 0.00 | 2,148,629.00 |
| ESTUDIO GEOLÓGICO Y GEOTÉCNICO LÍNEA DE TRANSMISIÓN TERRABC | 2,148,627.00 | 0.00 | 2,148,627.00 |
| ESTUDIO DE IMPACTO AMBIENTAL LÍNEA DE TRANSMISIÓN TERRABONA | 3,299,687.00 | 0.00 | 3,299,687.00 |
| ESTUDIO DE IMPACTO AMBIENTAL LÍNEA DE TRANSMISIÓN MALPAISILLO | 365,834.00 | 0.00 | 365,834.00 |
| SUPERVISIÓN COMPONENTE I PNERER | 43,226,677.00 | 19,950,774.00 | 23,275,903.00 |
| UNIDAD EJECUTORA COMPONENTE I - PNERER | 18,531,323.00 | 8,552,918.00 | 9,978,405.00 |
| UNIDAD EJECUTORA COMPONENTE II (PNERER) | 6,608,208.00 | 3,049,942.00 | 3,558,266.00 |
| SUPERVISIÓN COMPONENTE II PNERER | 11,277,792.00 | 5,205,134.00 | 6,072,658.00 |
| CONSTRUCCIÓN LÍNEA DE TRANSMISIÓN SAN JUAN DEL SUR - LA VIRGE | 22,536,319.00 | 0.00 | 22,536,319.00 |
| CONSTRUCCIÓN SUBESTACIÓN SAN JUAN DEL SUR | 64,472,860.00 | 0.00 | 64,472,860.00 |
| ADMINISTRACIÓN CONSTRUCCIÓN SUBESTACIÓN Y LÍNEA DE TRANSMIS | 3,233,812.00 | 1,550,318.00 | 1,683,494.00 |
| CONSTRUCCIÓN SUBESTACIÓN AEROPUERTO AUGUSTO CÉSAR SANDIN | 59,979,202.00 | 0.00 | 59,979,202.00 |
| ADMINISTRACIÓN CONSTRUCCIÓN SUBESTACIÓN AEROPUERTO | 1,445,123.00 | 669,292.00 | 775,831.00 |
| UNIDAD EJECUTORA PELNICA II | 9,200,800.00 | 4,246,524.00 | 4,954,276.00 |
| ADMINISTRACIÓN CONSTRUCCIÓN SUBESTACIÓN CARLOS FONSECA Y L | 6,630,886.00 | 3,222,222.00 | 3,408,664.00 |
| ESTUDIO DE IMPACTO AMBIENTAL SUBESTACIÓN CARLOS FONSECA Y LÍ | 649,095.00 | 0.00 | 649,095.00 |
| ESTUDIO DE IMPACTO AMBIENTAL SUBESTACIÓN CARLOS FONSECA Y LÍ | 270,456.00 | 0.00 | 270,456.00 |
| UNIDAD EJECUTORA - AMPLIACIÓN Y REFUERZOS DE TRANSMISIÓN DE E | 11,563,479.00 | 5,395,530.00 | 6,167,949.00 |
| ESTUDIO GEOLÓGICO Y GEOTÉCNICO SUBESTACIÓN Y LÍNEA DE TRANSMI | 300,000.00 | 0.00 | 300,000.00 |
| ESTUDIO DE IMPACTO AMBIENTAL SUBESTACIÓN Y LÍNEA DE TRANSMISI | 100,000.00 | 0.00 | 100,000.00 |
| ESTUDIO GEOLÓGICO Y GEOTÉCNICO SUBESTACIÓN Y LÍNEA DE TRANSMI | 300,000.00 | 0.00 | 300,000.00 |
| RENTAS DEL TESORO / ALIVIO CLUB DE PARIS | 555,009,587.00 | 320,814,836.08 | 234,194,750.92 |
| ASIGNACIONES Y SUBVENCIONES | 555,009,587.00 | 320,814,836.08 | 234,194,750.92 |
| EMPRESA NICARAGÜENSE DE ACUEDUCTOS Y | 58,131,674.00 | 25,000,000.00 | 33,131,674.00 |
| ALCANTARILLADOS SANITARIOS | | | |
| SUBSIDIO PARA OPERACIONES DE ENACAL | 50,000,000.00 | 25,000,000.00 | 25,000,000.00 |
| UNIDAD EJECUTORA DEL PROGRAMA PISASH FASE I | 8,131,674.00 | 0.00 | 8,131,674.00 |
| COOPERATIVAS DE TRANSPORTE URBANO COLECTIVO DEL | 229,201,913.00 | 142,285,338.25 | 86,916,574.75 |
| MUNICIPIO DE MANAGUA Y MUNICIPIO DE CIUDAD SANDINO | | | |
| URECOTRACO | 229,201,913.00 | 142,285,338.25 | 86,916,574.75 |
| SUBSIDIO AL CONSUMO DE ENERGIA , AGUA Y TELEFONIA | 141,376,000.00 | 92,629,736.83 | 48,746,263.17 |
| PARA JUBILADOS | | | |
| SUBSIDIO AL CONSUMO DE ENERGÍA PARA JUBILADOS | 141,376,000.00 | 92,629,736.83 | 48,746,263.17 |
| COMISIÓN NACIONAL DE ZONAS FRANCAS | 60,000,000.00 | 30,000,000.00 | 30,000,000.00 |
| COMISIÓN NACIONAL DE ZONAS FRANCAS | 60,000,000.00 | 30,000,000.00 | 30,000,000.00 |
| PROGRAMA USURA CERO | 66,300,000.00 | 30,899,761.00 | 35,400,239.00 |
| PROGRAMA USURA CERO | 66,300,000.00 | 30,899,761.00 | 35,400,239.00 |
| RENTAS DEL TESORO / ALIVIO BCIE | 207,021,992.00 | 123,329,775.18 | 83,692,216.82 |
| ASIGNACIONES Y SUBVENCIONES | 207,021,992.00 | 123,329,775.18 | 83,692,216.82 |
| SUBSIDIO DE ENERGÍA EN ASENTAMIENTOS EN BARRIOS | 207,021,992.00 | 123,329,775.18 | 83,692,216.82 |
| ECONÓMICAMENTE VULNERABLES | | | |
| SUBSIDIO DE ENERGÍA EN ASENTAMIENTOS EN BARRIOS ECONÓMICAME | 207,021,992.00 | 123,329,775.18 | 83,692,216.82 |

Cuadro No. 17

PRODUCCION 2017

PAGINA: 11 de 11

SUBSISTEMA : SIEP

MINISTERIO DE HACIENDA Y CREDITO PUBLICO

FECHA: 13/07/2017

APLICACION : ANEXO CIER

EJECUCION DE ASIGNACION ALIVIO HIPC DE LA DEUDA EXTERNA PARA GASTO

HORA: 03:40:18 PM

ENTIDAD : DGP

EN POBREZA

REPORTE: PRPSIEP134

USUARIO : DGP027

DE: ENERO

A: JUNIO

| ORGANISMO/PROGRAMA/PROYECTO/ACTIVIDAD | PRESUPUESTO ACTUALIZADO | DEVENGADO ACUMULADO | SALDO DEVENGAR |
|--|-------------------------|-------------------------|-------------------------|
| RENTAS DEL TESORO / ALIVIO OPEP | 39,977,258.00 | 39,977,258.00 | 0.00 |
| ASIGNACIONES Y SUBVENCIONES | 39,977,258.00 | 39,977,258.00 | 0.00 |
| COOPERATIVAS DE TRANSPORTE URBANO COLECTIVO DEL MUNICIPIO DE MANAGUA Y MUNICIPIO DE CIUDAD SANDINO | 39,977,258.00 | 39,977,258.00 | 0.00 |
| URECOTRACO | 39,977,258.00 | 39,977,258.00 | 0.00 |
| | | | |
| RENTAS DEL TESORO / ALIVIO FIDA | 11,822,902.00 | 11,822,841.42 | 60.58 |
| MINISTERIO DE ECONOMÍA FAMILIAR, COMUNITARIA, COOPERATIVA Y ASOCIATIVA | 11,822,902.00 | 11,822,841.42 | 60.58 |
| PARTIDAS NO ASIGNABLES A PROGRAMAS | 11,822,902.00 | 11,822,841.42 | 60.58 |
| TRANSFERENCIAS AL PARQUE NACIONAL DE FERIAS | 11,822,902.00 | 11,822,841.42 | 60.58 |
| | | | |
| TOTAL REPORTE: | 3,641,887,152.00 | 2,016,327,972.34 | 1,625,559,179.66 |

Cuadro No. 18

PRODUCCION 2017

PAGINA: 1 de 1

SUBSISTEMA : SIEP

MINISTERIO DE HACIENDA Y CREDITO PUBLICO

FECHA: 07/07/2017

APLICACION : ANEXO CIER

EJECUCION DE ASIGNACION ALIVIO HIPC DE LA DEUDA EXTERNA PARA GASTO

HORA: 09:03:26 AM

ENTIDAD : DGP

EN POBREZA

REPORTE: PRPSIEP134

USUARIO : DGP027

DE: ENERO

A: JUNIO

| ORGANISMO/PROGRAMA/PROYECTO/ACTIVIDAD | PRESUPUESTO ACTUALIZADO | ***** GASTO CORRIENTE ***** | |
|---|----------------------------|-----------------------------|-----------------------|
| | | DEVENGADO ACUMULADO | SALDO DEVENGAR |
| RENTAS DEL TESORO / ALIVIO BANCO MUNDIAL | 966,083,537.00 | 815,448,363.02 | 150,635,173.98 |
| MINISTERIO DE EDUCACIÓN | 271,520,887.00 | 147,937,485.90 | 123,583,401.10 |
| EDUCACIÓN PRIMARIA | 271,520,887.00 | 147,937,485.90 | 123,583,401.10 |
| SEGURIDAD ALIMENTARIA Y NUTRICIONAL EDUCACIÓN PRIMARIA | 271,520,887.00 | 147,937,485.90 | 123,583,401.10 |
| | | | |
| MINISTERIO DE SALUD | 694,562,650.00 | 667,510,877.12 | 27,051,772.88 |
| ATENCIÓN INTEGRAL EN EL PRIMER NIVEL DE ATENCIÓN | 694,562,650.00 | 667,510,877.12 | 27,051,772.88 |
| ATENCIÓN DISPENSARIZADA A LA FAMILIA EN LA COMUNIDAD | 145,579,987.75 | 126,391,715.13 | 19,188,272.62 |
| ATENCIÓN A LA MORBILIDAD AMBULATORIA | 548,982,662.25 | 541,119,161.99 | 7,863,500.26 |
| | | | |
| RENTAS DEL TESORO / ALIVIO CLUB DE PARIS | 555,009,587.00 | 320,814,836.08 | 234,194,750.92 |
| ASIGNACIONES Y SUBVENCIONES | 555,009,587.00 | 320,814,836.08 | 234,194,750.92 |
| EMPRESA NICARAGÜENSE DE ACUEDUCTOS Y ALCANTARILLADOS SANITARIOS | 58,131,674.00 | 25,000,000.00 | 33,131,674.00 |
| SUBSIDIO PARA OPERACIONES DE ENACAL | 50,000,000.00 | 25,000,000.00 | 25,000,000.00 |
| UNIDAD EJECUTORA DEL PROGRAMA PISASH FASE I | 8,131,674.00 | 0.00 | 8,131,674.00 |
| COOPERATIVAS DE TRANSPORTE URBANO COLECTIVO DEL MUNICIPIO DE MANAGUA Y MUNICIPIO DE CIUDAD SANDINO | 229,201,913.00 | 142,285,338.25 | 86,916,574.75 |
| URECOTRACO | 229,201,913.00 | 142,285,338.25 | 86,916,574.75 |
| SUBSIDIO AL CONSUMO DE ENERGIA , AGUA Y TELEFONIA PARA JUBILADOS | 141,376,000.00 | 92,629,736.83 | 48,746,263.17 |
| SUBSIDIO AL CONSUMO DE ENERGIA PARA JUBILADOS | 141,376,000.00 | 92,629,736.83 | 48,746,263.17 |
| COMISIÓN NACIONAL DE ZONAS FRANCAS | 60,000,000.00 | 30,000,000.00 | 30,000,000.00 |
| COMISIÓN NACIONAL DE ZONAS FRANCAS | 60,000,000.00 | 30,000,000.00 | 30,000,000.00 |
| PROGRAMA USURA CERO | 66,300,000.00 | 30,899,761.00 | 35,400,239.00 |
| PROGRAMA USURA CERO | 66,300,000.00 | 30,899,761.00 | 35,400,239.00 |
| | | | |
| RENTAS DEL TESORO / ALIVIO BCIE | 207,021,992.00 | 123,329,775.18 | 83,692,216.82 |
| ASIGNACIONES Y SUBVENCIONES | 207,021,992.00 | 123,329,775.18 | 83,692,216.82 |
| SUBSIDIO DE ENERGÍA EN ASENTAMIENTOS EN BARRIOS ECONÓMICAMENTE VULNERABLES | 207,021,992.00 | 123,329,775.18 | 83,692,216.82 |
| SUBSIDIO DE ENERGÍA EN ASENTAMIENTOS EN BARRIOS ECONÓMICAMENTE | 207,021,992.00 | 123,329,775.18 | 83,692,216.82 |
| | | | |
| RENTAS DEL TESORO / ALIVIO OPEP | 39,977,258.00 | 39,977,258.00 | 0.00 |
| ASIGNACIONES Y SUBVENCIONES | 39,977,258.00 | 39,977,258.00 | 0.00 |
| COOPERATIVAS DE TRANSPORTE URBANO COLECTIVO DEL MUNICIPIO DE MANAGUA Y MUNICIPIO DE CIUDAD SANDINO | 39,977,258.00 | 39,977,258.00 | 0.00 |
| URECOTRACO | 39,977,258.00 | 39,977,258.00 | 0.00 |
| | | | |
| RENTAS DEL TESORO / ALIVIO FIDA | 11,822,902.00 | 11,822,841.42 | 60.58 |
| MINISTERIO DE ECONOMÍA FAMILIAR, COMUNITARIA, COOPERATIVA Y ASOCIATIVA | 11,822,902.00 | 11,822,841.42 | 60.58 |
| PARTIDAS NO ASIGNABLES A PROGRAMAS | 11,822,902.00 | 11,822,841.42 | 60.58 |
| TRANSFERENCIAS AL PARQUE NACIONAL DE FERIAS | 11,822,902.00 | 11,822,841.42 | 60.58 |
| | | | |
| TOTAL REPORTE: | 1,779,915,276.00 | 1,311,393,073.70 | 468,522,202.30 |

Cuadro No. 19

PRODUCCION 2017

PAGINA: 1 de 10

SUBSISTEMA : SIEP

APLICACION : ANEXO CIER

MINISTERIO DE HACIENDA Y CREDITO PUBLICO

FECHA: 07/07/2017

ENTIDAD : DGP

EJECUCION DE ASIGNACION ALIVIO HIPC DE LA DEUDA EXTERNA PARA GASTO

HORA: 09:04:02 AM

USUARIO : DGP027

EN POBREZA

REPORTE: PRPSIEP134

DE: ENERO

A: JUNIO

| ORGANISMO/PROGRAMA/PROYECTO/ACTIVIDAD | PRESUPUESTO ACTUALIZADO | ***** GASTO DE CAPITAL ***** | |
|---|----------------------------|------------------------------|-------------------------|
| | | DEVENGADO ACUMULADO | SALDO DEVENGAR |
| RENTAS DEL TESORO / ALIVIO BANCO MUNDIAL | 120,000,000.00 | 100,000,000.00 | 20,000,000.00 |
| MINISTERIO DE ECONOMÍA FAMILIAR, COMUNITARIA, COOPERATIVA Y ASOCIATIVA | 120,000,000.00 | 100,000,000.00 | 20,000,000.00 |
| PROGRAMA PRODUCTIVO ALIMENTARIO | 120,000,000.00 | 100,000,000.00 | 20,000,000.00 |
| CAPITALIZACIÓN Y ASISTENCIA TÉCNICA | 120,000,000.00 | 100,000,000.00 | 20,000,000.00 |
| RENTAS DEL TESORO / ALIVIO BID | 1,741,971,876.00 | 604,934,898.64 | 1,137,036,977.36 |
| MINISTERIO DE EDUCACIÓN | 505,150,000.00 | 249,287,237.75 | 255,862,762.25 |
| EDUCACIÓN PRIMARIA | 302,118,971.00 | 114,172,617.28 | 187,946,353.72 |
| MEJORAMIENTO DEL CENTRO ESCOLAR CHACHAGUA EN MURRA | 635,889.00 | 584,142.11 | 51,746.89 |
| MEJORAMIENTO DEL CENTRO ESCOLAR EL MORADÓN EN WIWILÍ DE NUE | 723,723.00 | 0.00 | 723,723.00 |
| MEJORAMIENTO DEL CENTRO ESCOLAR EL YARAGE EN MOZONTE | 715,080.00 | 658,493.66 | 56,586.34 |
| MEJORAMIENTO DEL CENTRO ESCOLAR LA PITA DEL JOBO EN WIWILÍ DE | 709,941.00 | 654,608.60 | 55,332.40 |
| MEJORAMIENTO DEL CENTRO ESCOLAR EL ENCANTO EN EL TUMA - LA D | 967,111.00 | 967,110.19 | 0.81 |
| MEJORAMIENTO DEL CENTRO ESCOLAR EL HULAR EN EL TUMA - LA DAL | 968,828.00 | 968,827.28 | 0.72 |
| MEJORAMIENTO DEL CENTRO ESCOLAR JOSÉ DIMAS GONZÁLEZ EN EL T | 952,549.00 | 952,548.17 | 0.83 |
| MEJORAMIENTO DEL CENTRO ESCOLAR LA ESPERANZA EN EL TUMA - L/ | 948,338.00 | 948,337.05 | 0.95 |
| MEJORAMIENTO DEL CENTRO ESCOLAR LAS VEGUITAS EN EL TUMA - LA | 933,330.00 | 933,329.20 | 0.80 |
| MEJORAMIENTO DEL CENTRO ESCOLAR MONSEÑOR CARLOS SANTI EN I | 935,622.00 | 935,620.59 | 1.41 |
| MEJORAMIENTO DEL CENTRO ESCOLAR PEÑAS BLANCAS EN EL CUÁ | 957,489.00 | 957,487.63 | 1.37 |
| MEJORAMIENTO DEL CENTRO ESCOLAR RENÉ CASTRILLO MASÍS EN EL (| 959,805.00 | 959,803.85 | 1.15 |
| MEJORAMIENTO DEL CENTRO ESCOLAR SAN FRANCISCO DE ASÍS EN MA | 962,802.00 | 962,801.12 | 0.88 |
| MEJORAMIENTO DEL CENTRO ESCOLAR SAN JOSÉ EN MATIGUÁS | 960,176.00 | 960,175.41 | 0.59 |
| MEJORAMIENTO DEL CENTRO ESCOLAR ANTONIO MAIRENA EN EL AYOT | 972,682.00 | 972,681.94 | 0.06 |
| MEJORAMIENTO DEL CENTRO ESCOLAR SAMARIA EN EL AYOTE | 972,682.00 | 972,681.95 | 0.05 |
| MEJORAMIENTO DEL CENTRO ESCOLAR SAN MANUEL EN LA LIBERTAD | 972,682.00 | 972,681.95 | 0.05 |
| MEJORAMIENTO DEL CENTRO ESCOLAR SANTA ESTHER EN EL RAMA | 972,682.00 | 972,681.95 | 0.05 |
| MEJORAMIENTO DEL CENTRO ESCOLAR ARCOIRIS DE AMOR EN EL RAM | 417,451.00 | 291,628.21 | 125,822.79 |
| MEJORAMIENTO DEL CENTRO ESCOLAR EL PROGRESO N°2 EN NUEVA G | 436,581.00 | 248,473.50 | 188,107.50 |
| MEJORAMIENTO DEL CENTRO ESCOLAR EL PROGRESO N°3 EN MUELLE I | 356,864.00 | 228,823.37 | 128,040.63 |
| MEJORAMIENTO DEL CENTRO ESCOLAR EL PROGRESO EN NUEVA GUINI | 636,313.00 | 0.00 | 636,313.00 |
| MEJORAMIENTO DEL CENTRO ESCOLAR ESTADO DE QUÉBEC EN EL RAM | 404,463.00 | 299,421.63 | 105,041.37 |
| MEJORAMIENTO DEL CENTRO ESCOLAR FUENTE DE ANDALUCÍA EN EL A | 350,712.00 | 414,778.85 | -64,066.85 |
| MEJORAMIENTO DEL CENTRO ESCOLAR GASPAR GARCÍA LAVIANA EN NI | 494,360.00 | 301,380.78 | 192,979.22 |
| MEJORAMIENTO DEL CENTRO ESCOLAR JEHOVÁ ES MI PASTOR EN EL R. | 259,334.00 | 98,074.40 | 161,259.60 |
| MEJORAMIENTO DEL CENTRO ESCOLAR LA POSOLITA EN EL RAMA | 419,852.00 | 317,564.59 | 102,287.41 |
| MEJORAMIENTO DEL CENTRO ESCOLAR NICARAO EN EL RAMA | 395,455.00 | 261,591.51 | 133,863.49 |
| MEJORAMIENTO DEL CENTRO ESCOLAR PABLO SMITH N°2 EN NUEVA GL | 457,113.00 | 345,924.96 | 111,188.04 |
| MEJORAMIENTO DEL CENTRO ESCOLAR SAN FRANCISCO EN MUELLE DE | 349,545.00 | 230,939.84 | 118,605.16 |
| MEJORAMIENTO DEL CENTRO ESCOLAR SANTA ESTHER EN EL RAMA | 375,276.00 | 219,262.88 | 156,013.12 |
| MEJORAMIENTO DEL CENTRO ESCOLAR SEÑOR DE ESQUIPULAS EN EL / | 418,146.00 | 147,302.12 | 270,843.88 |
| MEJORAMIENTO DEL CENTRO ESCOLAR TOMASA DAMARIS RUEDA EN NI | 436,581.00 | 338,239.60 | 98,341.40 |
| MEJORAMIENTO DE AULA MULTIGRADO EN EL CENTRO ESCOLAR SALON | 1,565,459.00 | 1,565,458.75 | 0.25 |
| MEJORAMIENTO DE AULA MULTIGRADO EN EL CENTRO ESCOLAR 2 DE JI | 1,400,365.00 | 1,889,021.16 | -488,656.16 |
| MEJORAMIENTO DE AULA MULTIGRADO EN EL CENTRO ESCOLAR AGRAC | 1,400,365.00 | 677,143.82 | 723,221.18 |
| MEJORAMIENTO DE AULA MULTIGRADO EN EL CENTRO ESCOLAR ANDRÉ | 661,654.00 | 687,213.58 | -25,559.58 |
| MEJORAMIENTO DE AULA MULTIGRADO EN EL CENTRO ESCOLAR ANGO | 1,116,145.00 | 1,187,840.62 | -71,695.62 |
| MEJORAMIENTO DE AULA MULTIGRADO EN EL CENTRO ESCOLAR ARENA | 1,136,077.00 | 1,136,075.99 | 1.01 |
| MEJORAMIENTO DE AULA MULTIGRADO EN EL CENTRO ESCOLAR ARLEN | 885,890.00 | 885,886.52 | 3.48 |
| MEJORAMIENTO DE AULA MULTIGRADO EN EL CENTRO ESCOLAR CAÑO | 1,060,331.00 | 1,060,330.21 | 0.79 |
| MEJORAMIENTO DE AULA MULTIGRADO EN EL CENTRO ESCOLAR CENIC | 1,026,737.00 | 1,048,435.16 | -21,698.16 |
| MEJORAMIENTO DE AULA MULTIGRADO EN EL CENTRO ESCOLAR CERRC | 911,814.00 | 911,813.65 | 0.35 |
| MEJORAMIENTO DE AULA MULTIGRADO EN EL CENTRO ESCOLAR CHILE | 609,790.00 | 609,789.20 | 0.80 |
| MEJORAMIENTO DE AULA MULTIGRADO EN EL CENTRO ESCOLAR CRISTI | 644,076.00 | 669,635.23 | -25,559.23 |
| MEJORAMIENTO DE AULA MULTIGRADO EN EL CENTRO ESCOLAR DIRIAN | 1,126,186.00 | 1,020,799.22 | 105,386.78 |
| MEJORAMIENTO DE AULA MULTIGRADO EN EL CENTRO ESCOLAR DIVINC | 1,469,959.00 | 1,227,366.17 | 242,592.83 |

FILTRADO POR : Si Consolida(S/N)=S

PARAMETROS ESPECIALES: Mes Inicial (MM)=1 / Mes Final (MM)=6 / Gasto Capital(S/N)=S

Cuadro No. 19

PRODUCCION 2017

PAGINA: 2 de 10

SUBSISTEMA : SIEP

MINISTERIO DE HACIENDA Y CREDITO PUBLICO

FECHA: 07/07/2017

APLICACION : ANEXO CIER

EJECUCION DE ASIGNACION ALIVIO HIPC DE LA DEUDA EXTERNA PARA GASTO

HORA: 09:04:02 AM

ENTIDAD : DGP

EN POBREZA

REPORTE: PRPSIEP134

USUARIO : DGP027

DE: ENERO

A: JUNIO

| ORGANISMO/PROGRAMA/PROYECTO/ACTIVIDAD | PRESUPUESTO ACTUALIZADO | DEVENGADO ACUMULADO | ***** GASTO DE CAPITAL ***** |
|--|----------------------------|------------------------|------------------------------|
| | | | SALDO DEVENGAR |
| RENTAS DEL TESORO / ALIVIO BID | | | |
| MINISTERIO DE EDUCACIÓN | | | |
| EDUCACIÓN PRIMARIA | | | |
| MEJORAMIENTO DE AULA MULTIGRADO EN EL CENTRO ESCOLAR EL AGU | 1,469,959.00 | 1,227,366.17 | 242,592.83 |
| MEJORAMIENTO DE AULA MULTIGRADO EN EL CENTRO ESCOLAR EL ISLA | 666,305.00 | 691,864.20 | -25,559.20 |
| MEJORAMIENTO DE AULA MULTIGRADO EN EL CENTRO ESCOLAR EL MAI | 1,116,145.00 | 1,200,196.76 | -84,051.76 |
| MEJORAMIENTO DE AULA MULTIGRADO EN EL CENTRO ESCOLAR EL NAF | 1,886,010.00 | 1,788,601.78 | 97,408.22 |
| MEJORAMIENTO DE AULA MULTIGRADO EN EL CENTRO ESCOLAR FLOR I | 1,116,145.00 | 1,212,377.28 | -96,232.28 |
| MEJORAMIENTO DE AULA MULTIGRADO EN EL CENTRO ESCOLAR FRAY J | 685,194.00 | 610,305.35 | 74,888.65 |
| MEJORAMIENTO DE AULA MULTIGRADO EN EL CENTRO ESCOLAR GABRI | 872,848.00 | 84,043.51 | 788,804.49 |
| MEJORAMIENTO DE AULA MULTIGRADO EN EL CENTRO ESCOLAR GUARI | 909,744.00 | 909,743.55 | 0.45 |
| MEJORAMIENTO DE AULA MULTIGRADO EN EL CENTRO ESCOLAR HÉROE | 1,175,184.00 | 1,196,882.09 | -21,698.09 |
| MEJORAMIENTO DE AULA MULTIGRADO EN EL CENTRO ESCOLAR IZARID | 2,076,636.00 | 2,076,635.04 | 0.96 |
| MEJORAMIENTO DE AULA MULTIGRADO EN EL CENTRO ESCOLAR JERUS | 1,886,010.00 | 1,653,769.95 | 232,240.05 |
| MEJORAMIENTO DE AULA MULTIGRADO EN EL CENTRO ESCOLAR JESÚS | 1,400,365.00 | 1,250,118.57 | 150,246.43 |
| MEJORAMIENTO DE AULA MULTIGRADO EN EL CENTRO ESCOLAR JOSÉ S | 1,400,365.00 | 1,588,237.75 | -187,872.75 |
| MEJORAMIENTO DE AULA MULTIGRADO EN EL CENTRO ESCOLAR JOSÉ I | 1,713,798.00 | 1,865,384.51 | -151,586.51 |
| MEJORAMIENTO DE AULA MULTIGRADO EN EL CENTRO ESCOLAR LA ALC | 917,896.00 | 917,895.16 | 0.84 |
| MEJORAMIENTO DE AULA MULTIGRADO EN EL CENTRO ESCOLAR LA BUÉ | 1,566,219.00 | 1,566,218.96 | 0.04 |
| MEJORAMIENTO DE AULA MULTIGRADO EN EL CENTRO ESCOLAR LA ESF | 1,400,365.00 | 2,010,894.62 | -610,529.62 |
| MEJORAMIENTO DE AULA MULTIGRADO EN EL CENTRO ESCOLAR LA PAÑ | 997,889.00 | 1,019,586.76 | -21,697.76 |
| MEJORAMIENTO DE AULA MULTIGRADO EN EL CENTRO ESCOLAR LA REF | 1,886,010.00 | 2,345,797.87 | -459,787.87 |
| MEJORAMIENTO DE AULA MULTIGRADO EN EL CENTRO ESCOLAR LA UNI | 1,713,798.00 | 1,383,598.70 | 330,199.30 |
| MEJORAMIENTO DE AULA MULTIGRADO EN EL CENTRO ESCOLAR LA UNI | 1,469,959.00 | 1,227,366.17 | 242,592.83 |
| MEJORAMIENTO DE AULA MULTIGRADO EN EL CENTRO ESCOLAR LAS C/ | 1,713,798.00 | 1,090,096.31 | 623,701.69 |
| MEJORAMIENTO DE AULA MULTIGRADO EN EL CENTRO ESCOLAR LIRIOS | 1,116,145.00 | 1,199,551.56 | -83,406.56 |
| MEJORAMIENTO DE AULA MULTIGRADO EN EL CENTRO ESCOLAR LISANI | 1,287,562.00 | 1,060,530.95 | 227,031.05 |
| MEJORAMIENTO DE AULA MULTIGRADO EN EL CENTRO ESCOLAR LOS LA | 2,076,636.00 | 2,076,635.04 | 0.96 |
| MEJORAMIENTO DE AULA MULTIGRADO EN EL CENTRO ESCOLAR MIGUE | 1,400,365.00 | 1,248,265.36 | 152,099.64 |
| MEJORAMIENTO DE AULA MULTIGRADO EN EL CENTRO ESCOLAR MIGUE | 1,116,145.00 | 552,942.12 | 563,202.88 |
| MEJORAMIENTO DE AULA MULTIGRADO EN EL CENTRO ESCOLAR MONTE | 1,713,798.00 | 1,375,905.84 | 337,892.16 |
| MEJORAMIENTO DE AULA MULTIGRADO EN EL CENTRO ESCOLAR NUEVA | 1,287,562.00 | 1,060,530.95 | 227,031.05 |
| MEJORAMIENTO DE AULA MULTIGRADO EN EL CENTRO ESCOLAR PUERT | 1,400,365.00 | 1,838,197.25 | -437,832.25 |
| MEJORAMIENTO DE AULA MULTIGRADO EN EL CENTRO ESCOLAR EL TEN | 1,810,000.00 | 0.00 | 1,810,000.00 |
| MEJORAMIENTO DE AULA MULTIGRADO EN EL CENTRO EL DELIRIO EN S | 1,810,000.00 | 0.00 | 1,810,000.00 |
| MEJORAMIENTO DE AULA MULTIGRADO EN EL CENTRO ESCOLAR ALEJA | 1,810,000.00 | 0.00 | 1,810,000.00 |
| MEJORAMIENTO DE AULA MULTIGRADO EN EL CENTRO ESCOLAR 12 DE I | 1,047,720.00 | 1,073,279.10 | -25,559.10 |
| MEJORAMIENTO DE AULA MULTIGRADO EN EL CENTRO ESCOLAR 14 DE I | 1,810,000.00 | 0.00 | 1,810,000.00 |
| MEJORAMIENTO DE AULA MULTIGRADO EN EL CENTRO ESCOLAR ALFON | 1,810,000.00 | 0.00 | 1,810,000.00 |
| MEJORAMIENTO DE AULA MULTIGRADO EN EL CENTRO ESCOLAR ALFON | 1,810,000.00 | 0.00 | 1,810,000.00 |
| MEJORAMIENTO DE AULA MULTIGRADO EN EL CENTRO ESCOLAR ANDRÉ | 1,810,000.00 | 0.00 | 1,810,000.00 |
| MEJORAMIENTO DE AULA MULTIGRADO EN EL CENTRO ESCOLAR ANEXC | 1,045,242.00 | 1,066,939.53 | -21,697.53 |
| MEJORAMIENTO DE AULA MULTIGRADO EN EL CENTRO ESCOLAR BELLA | 1,001,581.00 | 1,023,278.66 | -21,697.66 |
| MEJORAMIENTO DE AULA MULTIGRADO EN EL CENTRO ESCOLAR CIBA S | 1,810,000.00 | 0.00 | 1,810,000.00 |
| MEJORAMIENTO DE AULA MULTIGRADO EN EL CENTRO ESCOLAR CAMIL | 1,810,000.00 | 0.00 | 1,810,000.00 |
| MEJORAMIENTO DE AULA MULTIGRADO EN EL CENTRO ESCOLAR CHAGÚ | 1,810,000.00 | 0.00 | 1,810,000.00 |
| MEJORAMIENTO DE AULA MULTIGRADO EN EL CENTRO ESCOLAR EL AMI | 1,040,919.00 | 1,066,478.76 | -25,559.76 |
| MEJORAMIENTO DE AULA MULTIGRADO EN EL CENTRO ESCOLAR EL CAC | 1,810,000.00 | 0.00 | 1,810,000.00 |
| MEJORAMIENTO DE AULA MULTIGRADO EN EL CENTRO ESCOLAR EL COI | 1,810,000.00 | 0.00 | 1,810,000.00 |
| MEJORAMIENTO DE AULA MULTIGRADO EN EL CENTRO ESCOLAR EL DAÑ | 1,384,113.00 | 1,384,112.14 | 0.86 |
| MEJORAMIENTO DE AULA MULTIGRADO EN EL CENTRO ESCOLAR EL GUJ | 1,810,000.00 | 0.00 | 1,810,000.00 |
| MEJORAMIENTO DE AULA MULTIGRADO EN EL CENTRO ESCOLAR EL PAF | 1,810,000.00 | 0.00 | 1,810,000.00 |
| MEJORAMIENTO DE AULA MULTIGRADO EN EL CENTRO ESCOLAR EL PIT | 1,810,000.00 | 0.00 | 1,810,000.00 |
| MEJORAMIENTO DE AULA MULTIGRADO EN EL CENTRO ESCOLAR ERWIN | 1,810,000.00 | 0.00 | 1,810,000.00 |
| MEJORAMIENTO DE AULA MULTIGRADO EN EL CENTRO ESCOLAR ESMEF | 979,176.00 | 1,004,735.18 | -25,559.18 |
| MEJORAMIENTO DE AULA MULTIGRADO EN EL CENTRO ESCOLAR ESTRE | 1,152,970.00 | 1,178,529.05 | -25,559.05 |

FILTRADO POR : Si Consolida(S/N)=S

PARAMETROS ESPECIALES: Mes Inicial (MM)=1 / Mes Final (MM)=6 / Gasto Capital(S/N)=S

Cuadro No. 19

PRODUCCION 2017

PAGINA: 3 de 10

SUBSISTEMA : SIEP

MINISTERIO DE HACIENDA Y CREDITO PUBLICO

FECHA: 07/07/2017

APLICACION : ANEXO CIER

EJECUCION DE ASIGNACION ALIVIO HIPC DE LA DEUDA EXTERNA PARA GASTO

HORA: 09:04:02 AM

ENTIDAD : DGP

EN POBREZA

REPORTE: PRPSIEP134

USUARIO : DGP027

DE: ENERO

A: JUNIO

| ORGANISMO/PROGRAMA/PROYECTO/ACTIVIDAD | PRESUPUESTO ACTUALIZADO | ***** GASTO DE CAPITAL ***** | |
|--|----------------------------|------------------------------|-------------------|
| | | DEVENGADO ACUMULADO | SALDO DEVENGAR |
| RENTAS DEL TESORO / ALIVIO BID | | | |
| MINISTERIO DE EDUCACIÓN | | | |
| EDUCACIÓN PRIMARIA | | | |
| MEJORAMIENTO DE AULA MULTIGRADO EN EL CENTRO ESCOLAR FLAVIC | 999,206.00 | 1,024,765.43 | -25,559.43 |
| MEJORAMIENTO DE AULA MULTIGRADO EN EL CENTRO ESCOLAR FRANC | 1,810,000.00 | 0.00 | 1,810,000.00 |
| MEJORAMIENTO DE AULA MULTIGRADO EN EL CENTRO ESCOLAR FRANC | 1,810,000.00 | 0.00 | 1,810,000.00 |
| MEJORAMIENTO DE AULA MULTIGRADO EN EL CENTRO ESCOLAR GEOR | 999,206.00 | 1,024,765.43 | -25,559.43 |
| MEJORAMIENTO DE AULA MULTIGRADO EN EL CENTRO ESCOLAR GUABI | 1,751,949.00 | 0.00 | 1,751,949.00 |
| MEJORAMIENTO DE AULA MULTIGRADO EN EL CENTRO ESCOLAR JOSE I | 1,810,000.00 | 0.00 | 1,810,000.00 |
| MEJORAMIENTO DE AULA MULTIGRADO EN EL CENTRO ESCOLAR JOSÉ I | 1,810,000.00 | 0.00 | 1,810,000.00 |
| MEJORAMIENTO DE AULA MULTIGRADO EN EL CENTRO ESCOLAR JULIO I | 1,810,000.00 | 0.00 | 1,810,000.00 |
| MEJORAMIENTO DE AULA MULTIGRADO EN EL CENTRO ESCOLAR LA FOF | 1,810,000.00 | 0.00 | 1,810,000.00 |
| MEJORAMIENTO DE AULA MULTIGRADO EN EL CENTRO ESCOLAR LA JAB | 1,810,000.00 | 0.00 | 1,810,000.00 |
| MEJORAMIENTO DE AULA MULTIGRADO EN EL CENTRO ESCOLAR LA TRI | 1,003,216.00 | 1,028,775.43 | -25,559.43 |
| MEJORAMIENTO DE AULA MULTIGRADO EN EL CENTRO ESCOLAR LA UNI | 1,384,112.00 | 1,384,112.15 | -0.15 |
| MEJORAMIENTO DE AULA MULTIGRADO EN EL CENTRO ESCOLAR LAS C/ | 1,810,000.00 | 0.00 | 1,810,000.00 |
| MEJORAMIENTO DE AULA MULTIGRADO EN EL CENTRO ESCOLAR LAS LA | 730,397.00 | 752,094.30 | -21,697.30 |
| MEJORAMIENTO DE AULA MULTIGRADO EN EL CENTRO ESCOLAR LEOVI | 1,810,000.00 | 0.00 | 1,810,000.00 |
| MEJORAMIENTO DE AULA MULTIGRADO EN EL CENTRO ESCOLAR MARIA | 1,810,000.00 | 0.00 | 1,810,000.00 |
| MEJORAMIENTO DE AULA MULTIGRADO EN EL CENTRO ESCOLAR MARIA | 1,810,000.00 | 0.00 | 1,810,000.00 |
| MEJORAMIENTO DE AULA MULTIGRADO EN EL CENTRO ESCOLAR MAUNI | 1,810,000.00 | 0.00 | 1,810,000.00 |
| MEJORAMIENTO DE AULA MULTIGRADO EN EL CENTRO ESCOLAR MONSI | 1,810,000.00 | 0.00 | 1,810,000.00 |
| MEJORAMIENTO DE AULA MULTIGRADO EN EL CENTRO ESCOLAR MONTE | 1,810,000.00 | 0.00 | 1,810,000.00 |
| MEJORAMIENTO DE AULA MULTIGRADO EN EL CENTRO ESCOLAR NICAR. | 1,810,000.00 | 0.00 | 1,810,000.00 |
| MEJORAMIENTO DE AULA MULTIGRADO EN EL CENTRO ESCOLAR NUEST | 1,810,000.00 | 0.00 | 1,810,000.00 |
| MEJORAMIENTO DE AULA MULTIGRADO EN EL CENTRO ESCOLAR NUEVA | 1,815,063.00 | 0.00 | 1,815,063.00 |
| MEJORAMIENTO DE AULA MULTIGRADO EN EL CENTRO ESCOLAR NUEVA | 1,810,000.00 | 0.00 | 1,810,000.00 |
| MEJORAMIENTO DE AULA MULTIGRADO EN EL CENTRO ESCOLAR OCOTE | 2,038,465.00 | 0.00 | 2,038,465.00 |
| MEJORAMIENTO DE AULA MULTIGRADO EN EL CENTRO ESCOLAR OLASK | 1,384,113.00 | 1,319,030.38 | 65,082.62 |
| MEJORAMIENTO DE AULA MULTIGRADO EN EL CENTRO ESCOLAR PABLC | 1,810,000.00 | 0.00 | 1,810,000.00 |
| MEJORAMIENTO DE AULA MULTIGRADO EN EL CENTRO ESCOLAR PABLC | 1,173,444.00 | 1,169,240.03 | 4,203.97 |
| MEJORAMIENTO DE AULA MULTIGRADO EN EL CENTRO ESCOLAR PABLC | 2,038,465.00 | 0.00 | 2,038,465.00 |
| MEJORAMIENTO DE AULA MULTIGRADO EN EL CENTRO ESCOLAR PABLC | 2,038,465.00 | 0.00 | 2,038,465.00 |
| MEJORAMIENTO DE AULA MULTIGRADO EN EL CENTRO ESCOLAR PAPAY | 2,038,465.00 | 0.00 | 2,038,465.00 |
| MEJORAMIENTO DE AULA MULTIGRADO EN EL CENTRO ESCOLAR PAPAY | 2,038,465.00 | 0.00 | 2,038,465.00 |
| MEJORAMIENTO DE AULA MULTIGRADO EN EL CENTRO ESCOLAR PEDRC | 1,810,000.00 | 0.00 | 1,810,000.00 |
| MEJORAMIENTO DE AULA MULTIGRADO EN EL CENTRO ESCOLAR PEÑAS | 1,384,113.00 | 1,327,036.31 | 57,076.69 |
| MEJORAMIENTO DE AULA MULTIGRADO EN EL CENTRO ESCOLAR PIEDR. | 1,810,000.00 | 0.00 | 1,810,000.00 |
| MEJORAMIENTO DE AULA MULTIGRADO EN EL CENTRO ESCOLAR POTRE | 1,810,000.00 | 0.00 | 1,810,000.00 |
| MEJORAMIENTO DE AULA MULTIGRADO EN EL CENTRO ESCOLAR QUILIL | 999,206.00 | 1,024,765.42 | -25,559.42 |
| MEJORAMIENTO DE AULA MULTIGRADO EN EL CENTRO ESCOLAR RAFAE | 2,123,407.00 | 0.00 | 2,123,407.00 |
| MEJORAMIENTO DE AULA MULTIGRADO EN EL CENTRO ESCOLAR REGAL | 1,810,000.00 | 0.00 | 1,810,000.00 |
| MEJORAMIENTO DE AULA MULTIGRADO EN EL CENTRO ESCOLAR ROSA : | 2,038,465.00 | 0.00 | 2,038,465.00 |
| MEJORAMIENTO DE AULA MULTIGRADO EN EL CENTRO ESCOLAR ROSAF | 1,810,000.00 | 0.00 | 1,810,000.00 |
| MEJORAMIENTO DE AULA MULTIGRADO EN EL CENTRO ESCOLAR RUBÉN | 1,810,000.00 | 0.00 | 1,810,000.00 |
| MEJORAMIENTO DE AULA MULTIGRADO EN EL CENTRO ESCOLAR RÍO AF | 836,477.00 | 858,174.58 | -21,697.58 |
| MEJORAMIENTO DE AULA MULTIGRADO EN EL CENTRO ESCOLAR SALON | 1,005,030.00 | 1,026,727.40 | -21,697.40 |
| MEJORAMIENTO DE AULA MULTIGRADO EN EL CENTRO ESCOLAR SALON | 2,038,465.00 | 0.00 | 2,038,465.00 |
| MEJORAMIENTO DE AULA MULTIGRADO EN EL CENTRO ESCOLAR SALON | 1,810,000.00 | 0.00 | 1,810,000.00 |
| MEJORAMIENTO DE AULA MULTIGRADO EN EL CENTRO ESCOLAR SAN AI | 2,123,407.00 | 0.00 | 2,123,407.00 |
| MEJORAMIENTO DE AULA MULTIGRADO EN EL CENTRO ESCOLAR SAN BI | 1,810,000.00 | 0.00 | 1,810,000.00 |
| MEJORAMIENTO DE AULA MULTIGRADO EN EL CENTRO ESCOLAR SAN FI | 1,211,930.00 | 1,211,929.12 | 0.88 |
| MEJORAMIENTO DE AULA MULTIGRADO EN EL CENTRO ESCOLAR SAN FI | 1,815,063.00 | 0.00 | 1,815,063.00 |
| MEJORAMIENTO DE AULA MULTIGRADO EN EL CENTRO ESCOLAR SAN FI | 1,810,000.00 | 0.00 | 1,810,000.00 |
| MEJORAMIENTO DE AULA MULTIGRADO EN EL CENTRO ESCOLAR SAN FI | 2,038,465.00 | 0.00 | 2,038,465.00 |
| MEJORAMIENTO DE AULA MULTIGRADO EN EL CENTRO ESCOLAR SAN JC | 2,123,407.00 | 0.00 | 2,123,407.00 |

Cuadro No. 19

PRODUCCION 2017

PAGINA: 4 de 10

SUBSISTEMA : SIEP

APLICACION : ANEXO CIER

MINISTERIO DE HACIENDA Y CREDITO PUBLICO

FECHA: 07/07/2017

ENTIDAD : DGP

EJECUCION DE ASIGNACION ALIVIO HIPC DE LA DEUDA EXTERNA PARA GASTO

HORA: 09:04:02 AM

USUARIO : DGP027

EN POBREZA

REPORTE: PRPSIEP134

DE: ENERO

A: JUNIO

| ORGANISMO/PROGRAMA/PROYECTO/ACTIVIDAD | PRESUPUESTO ACTUALIZADO | DEVENGADO ACUMULADO | ***** GASTO DE CAPITAL ***** |
|--|----------------------------|------------------------|------------------------------|
| | | | SALDO DEVENGAR |
| RENTAS DEL TESORO / ALIVIO BID | | | |
| MINISTERIO DE EDUCACIÓN | | | |
| EDUCACIÓN PRIMARIA | | | |
| MEJORAMIENTO DE AULA MULTIGRADO EN EL CENTRO ESCOLAR SAN JC | 1,815,063.00 | 0.00 | 1,815,063.00 |
| MEJORAMIENTO DE AULA MULTIGRADO EN EL CENTRO ESCOLAR SAN JC | 1,175,444.00 | 1,173,701.35 | 1,742.65 |
| MEJORAMIENTO DE AULA MULTIGRADO EN EL CENTRO ESCOLAR SAN M | 1,810,000.00 | 0.00 | 1,810,000.00 |
| MEJORAMIENTO DE AULA MULTIGRADO EN EL CENTRO ESCOLAR SAN M | 1,810,000.00 | 0.00 | 1,810,000.00 |
| MEJORAMIENTO DE AULA MULTIGRADO EN EL CENTRO ESCOLAR SAN M | 1,815,063.00 | 0.00 | 1,815,063.00 |
| MEJORAMIENTO DE AULA MULTIGRADO EN EL CENTRO ESCOLAR SAN P/ | 2,038,465.00 | 0.00 | 2,038,465.00 |
| MEJORAMIENTO DE AULA MULTIGRADO EN EL CENTRO ESCOLAR SAN P/ | 1,204,431.00 | 1,204,430.29 | 0.71 |
| MEJORAMIENTO DE AULA MULTIGRADO EN EL CENTRO ESCOLAR SAN R/ | 2,123,407.00 | 0.00 | 2,123,407.00 |
| MEJORAMIENTO DE AULA MULTIGRADO EN EL CENTRO ESCOLAR SANTA | 2,123,407.00 | 0.00 | 2,123,407.00 |
| MEJORAMIENTO DE AULA MULTIGRADO EN EL CENTRO ESCOLAR SANTA | 1,384,113.00 | 1,384,112.15 | 0.85 |
| MEJORAMIENTO DE AULA MULTIGRADO EN EL CENTRO ESCOLAR SANTA | 1,815,063.00 | 0.00 | 1,815,063.00 |
| MEJORAMIENTO DE AULA MULTIGRADO EN EL CENTRO ESCOLAR SANTA | 1,815,063.00 | 0.00 | 1,815,063.00 |
| MEJORAMIENTO DE AULA MULTIGRADO EN EL CENTRO ESCOLAR SANTA | 1,810,000.00 | 0.00 | 1,810,000.00 |
| MEJORAMIENTO DE AULA MULTIGRADO EN EL CENTRO ESCOLAR SANTA | 1,213,309.00 | 1,213,308.79 | 0.21 |
| MEJORAMIENTO DE AULA MULTIGRADO EN EL CENTRO ESCOLAR SANTA | 2,123,407.00 | 0.00 | 2,123,407.00 |
| MEJORAMIENTO DE AULA MULTIGRADO EN EL CENTRO ESCOLAR SANTO | 999,206.00 | 1,024,765.43 | -25,559.43 |
| MEJORAMIENTO DE AULA MULTIGRADO EN EL CENTRO ESCOLAR SECTC | 2,038,465.00 | 0.00 | 2,038,465.00 |
| MEJORAMIENTO DE AULA MULTIGRADO EN EL CENTRO ESCOLAR SECTC | 2,038,465.00 | 0.00 | 2,038,465.00 |
| MEJORAMIENTO DE AULA MULTIGRADO EN EL CENTRO ESCOLAR SENDE | 2,123,407.00 | 0.00 | 2,123,407.00 |
| MEJORAMIENTO DE AULA MULTIGRADO EN EL CENTRO ESCOLAR SIERRA | 1,384,113.00 | 1,384,112.14 | 0.86 |
| MEJORAMIENTO DE AULA MULTIGRADO EN EL CENTRO ESCOLAR SOCOF | 1,182,106.00 | 1,176,429.50 | 5,676.50 |
| MEJORAMIENTO DE AULA MULTIGRADO EN EL CENTRO ESCOLAR SOLEC | 1,384,113.00 | 1,384,112.15 | 0.85 |
| MEJORAMIENTO DE AULA MULTIGRADO EN EL CENTRO ESCOLAR SUSAN | 1,810,000.00 | 0.00 | 1,810,000.00 |
| MEJORAMIENTO DE AULA MULTIGRADO EN EL CENTRO ESCOLAR TOMAS | 2,076,636.00 | 2,076,635.04 | 0.96 |
| MEJORAMIENTO DE AULA MULTIGRADO EN EL CENTRO ESCOLAR VALLA | 2,038,465.00 | 0.00 | 2,038,465.00 |
| MEJORAMIENTO DE AULA MULTIGRADO EN EL CENTRO ESCOLAR WANO | 1,384,113.00 | 1,321,624.59 | 62,488.41 |
| MEJORAMIENTO DE AULA MULTIGRADO EN EL CENTRO ESCOLAR ZINICA | 2,038,465.00 | 0.00 | 2,038,465.00 |
| DOTACIÓN DE MOBILIARIO PARA AULAS MULTIGRADO A NIVEL NACIONA | 13,520,790.00 | 4,091,833.20 | 9,428,956.80 |
| MEJORAMIENTO DEL CENTRO ESCOLAR CICLO BÁSICO REPÚBLICA DEL I | 10,963,949.00 | 0.00 | 10,963,949.00 |
| MEJORAMIENTO DEL CENTRO ESCOLAR ENMANUEL MONGALO Y RUBIO | 3,207,533.00 | 0.00 | 3,207,533.00 |
| MEJORAMIENTO DEL CENTRO ESCOLAR JOSÉ DOLORES ESTRADA EN M. | 2,001,453.00 | 0.00 | 2,001,453.00 |
| MEJORAMIENTO DEL CENTRO ESCOLAR MARVIN MICHELL EN PUERTO C | 7,076,638.00 | 2,001,284.10 | 5,075,353.90 |
| MEJORAMIENTO DEL CENTRO ESCOLAR RAFAELA HERRERA EN BONANZ | 2,679,107.00 | 803,731.85 | 1,875,375.15 |
| MEJORAMIENTO DEL CENTRO ESCOLAR SAN MARTÍN EN EL REALEJO | 10,560,000.00 | 0.00 | 10,560,000.00 |
| EDUCACIÓN SECUNDARIA | 120,757,328.00 | 80,975,325.63 | 39,782,002.37 |
| MEJORAMIENTO DEL INSTITUTO NACIONAL DE OCCIDENTE EN LEÓN | 10,145,053.00 | 10,066,134.56 | 78,918.44 |
| MEJORAMIENTO DEL INSTITUTO NACIONAL DE BELLA CRUZ (15 DE JULIO | 11,979,855.00 | 11,511,282.55 | 468,572.45 |
| MEJORAMIENTO DEL INSTITUTO BENJAMÍN ZELEDÓN EN POTOSÍ | 9,228,731.00 | 9,228,430.89 | 300.11 |
| MEJORAMIENTO DEL CENTRO ESCOLAR RÓGER SALGADO WILSON EN V | 12,956,695.00 | 9,584,354.38 | 3,372,340.62 |
| MEJORAMIENTO DEL CENTRO ESCOLAR EDGAR HENRY THOMAS EN SAI | 12,547,678.00 | 13,091,367.60 | -543,689.60 |
| MEJORAMIENTO DEL CENTRO ESCOLAR KUDAWAS EN SAN JOSÉ DE BO | 6,495,813.00 | 5,405,964.77 | 1,089,848.23 |
| MEJORAMIENTO DEL CENTRO ESCOLAR NIÑOS INDÍGENAS MÁRTIRES DE | 11,194,779.00 | 9,963,061.69 | 1,231,717.31 |
| MEJORAMIENTO DEL CENTRO ESCOLAR ROMÁN GERMÁN EN WIWILÍ DE | 6,038,194.00 | 2,952,099.86 | 3,086,094.14 |
| REEMPLAZO DEL INSTITUTO NACIONAL AUGUSTO C. SANDINO EN JINOTE | 13,276,559.00 | 6,209,222.05 | 7,067,336.95 |
| REHABILITACIÓN Y AMPLIACIÓN DEL INSTITUTO NACIONAL JUAN JOSÉ R | 336,813.00 | 0.00 | 336,813.00 |
| MEJORAMIENTO DEL INSTITUTO NACIONAL FRANCISCO LUIS ESPINOZA E | 337,012.00 | 0.00 | 337,012.00 |
| MEJORAMIENTO DE AULA EN EL CENTRO ESCOLAR EL CUYAL, MOZONT | 2,175,753.00 | 529,382.81 | 1,646,370.19 |
| MEJORAMIENTO DE AULA EN EL CENTRO ESCOLAR EL DIAMANTE EN EL | 4,043,680.00 | 665,133.80 | 3,378,546.20 |
| MEJORAMIENTO DE AULA EN EL CENTRO ESCOLAR EL PORVENIR EN SAI | 3,923,680.00 | 321,668.07 | 3,602,011.93 |
| MEJORAMIENTO DE AULA EN EL CENTRO ESCOLAR PONDLER EN LAGUN | 4,283,680.00 | 855,725.69 | 3,427,954.31 |
| MEJORAMIENTO DE AULA EN EL CENTRO ESCOLAR SAN JOSÉ EN EL JÍC/ | 3,743,680.00 | 591,496.91 | 3,152,183.09 |
| MEJORAMIENTO DEL INSTITUTO RUBÉN DARÍO EN CHINANDEGA | 2,860,000.00 | 0.00 | 2,860,000.00 |
| MEJORAMIENTO DEL INSTITUTO NACIONAL DE SAN RAFAEL DEL SUR | 5,189,673.00 | 0.00 | 5,189,673.00 |

FILTRADO POR : Si Consolida(S/N)=S

PARAMETROS ESPECIALES: Mes Inicial (MM)=1 / Mes Final (MM)=6 / Gasto Capital(S/N)=S

Cuadro No. 19

PRODUCCION 2017

PAGINA: 5 de 10

SUBSISTEMA : SIEP

APLICACION : ANEXO CIER

MINISTERIO DE HACIENDA Y CREDITO PUBLICO

FECHA: 07/07/2017

ENTIDAD : DGP

EJECUCION DE ASIGNACION ALIVIO HIPC DE LA DEUDA EXTERNA PARA GASTO

HORA: 09:04:02 AM

USUARIO : DGP027

EN POBREZA

REPORTE: PRPSIEP134

DE: ENERO

A: JUNIO

***** GASTO DE CAPITAL *****

| ORGANISMO/PROGRAMA/PROYECTO/ACTIVIDAD | PRESUPUESTO ACTUALIZADO | DEVENGADO ACUMULADO | SALDO DEVENGAR |
|--|-------------------------|----------------------|-----------------------|
| RENTAS DEL TESORO / ALIVIO BID | | | |
| MINISTERIO DE EDUCACIÓN | | | |
| EDUCACIÓN PREESCOLAR | 67,897,032.00 | 39,768,303.02 | 28,128,728.98 |
| MEJORAMIENTO DEL PREESCOLAR EDGAR HENRY THOMAS EN SAN JOS | 12,981,305.00 | 12,086,140.59 | 895,164.41 |
| MEJORAMIENTO DEL PREESCOLAR KUDAWAS EN SAN JOSÉ DE BOCAY | 2,612,375.00 | 1,850,227.61 | 762,147.39 |
| MEJORAMIENTO DEL PREESCOLAR NIÑOS INDÍGENAS MÁRTIRES DE AYA | 9,137,422.00 | 8,137,977.78 | 999,444.22 |
| MEJORAMIENTO DEL PREESCOLAR ROMÁN GERMÁN EN WIWILÍ DE JINOT | 6,809,027.00 | 3,267,343.84 | 3,541,683.16 |
| MEJORAMIENTO DEL PREESCOLAR RÓGER SALGADO WILSON EN WIWILÍ | 19,415,569.00 | 14,426,613.20 | 4,988,955.80 |
| MEJORAMIENTO DEL PREESCOLAR CAMPUSANO EN CHINANDEGA | 2,642,796.00 | 0.00 | 2,642,796.00 |
| MEJORAMIENTO DEL PREESCOLAR EL ESPINO EN CINCO PINOS | 2,267,014.00 | 0.00 | 2,267,014.00 |
| MEJORAMIENTO DEL PREESCOLAR EL PUERCAL EN CINCO PINOS | 1,322,112.00 | 0.00 | 1,322,112.00 |
| MEJORAMIENTO DEL PREESCOLAR LA MONTAÑA EN CINCO PINOS | 1,083,360.00 | 0.00 | 1,083,360.00 |
| MEJORAMIENTO DEL PREESCOLAR LORENZO ARÁUZ EN EL TUMA LA DAI | 1,620,393.00 | 0.00 | 1,620,393.00 |
| MEJORAMIENTO DEL PREESCOLAR LOS NIÑOS DE DIOS EN WASLALA | 1,707,607.00 | 0.00 | 1,707,607.00 |
| MEJORAMIENTO DEL PREESCOLAR MARÍA MORA EN EL DISTRITO #3 DE I | 2,323,285.00 | 0.00 | 2,323,285.00 |
| MEJORAMIENTO DEL PREESCOLAR PABLO NERUDA EN EL DISTRITO #3 C | 2,578,560.00 | 0.00 | 2,578,560.00 |
| MEJORAMIENTO DEL PREESCOLAR RAYITO DEL SOL EN WASLALA | 1,396,207.00 | 0.00 | 1,396,207.00 |
| EDUCACIÓN ESPECIAL | 14,376,669.00 | 14,370,991.82 | 5,677.18 |
| REHABILITACIÓN Y AMPLIACIÓN DEL CENTRO DE EDUCACIÓN ESPECIAL | 14,376,669.00 | 14,370,991.82 | 5,677.18 |
| MINISTERIO DE TRANSPORTE E INFRAESTRUCTURA | 84,498,729.00 | 84,498,729.00 | 0.00 |
| CONSERVACIÓN DE LA RED VIAL | 84,498,729.00 | 84,498,729.00 | 0.00 |
| REHABILITACIÓN DEL CAMINO PANCASÁN - SITIO HISTÓRICO | 2,000,000.00 | 2,000,000.00 | 0.00 |
| REHABILITACIÓN DEL CAMINO LAS CRUCES - SAN GABRIEL | 8,000,000.00 | 8,000,000.00 | 0.00 |
| REHABILITACIÓN DEL CAMINO PITA EL CARMEN - LA PAVONA - EL CUÁ | 4,476,809.77 | 4,476,809.77 | 0.00 |
| REHABILITACIÓN DEL CAMINO BOCA NEGRA - BOCA DE SÁBALOS | 5,000,000.00 | 5,000,000.00 | 0.00 |
| REHABILITACIÓN DEL CAMINO EL COLECTIVO - SAN JUAN AWAWAS | 2,500,000.00 | 2,500,000.00 | 0.00 |
| REHABILITACIÓN DEL CAMINO EL COMEJÉN - LAS CARPAS - WASLALA | 4,715,008.73 | 4,715,008.73 | 0.00 |
| REHABILITACIÓN DEL CAMINO EL JOBO - PANCASÁN - CERRO COLORAD | 6,000,000.00 | 6,000,000.00 | 0.00 |
| REHABILITACIÓN DEL CAMINO EL RAMA - KUKRA HILL | 1,998,729.00 | 1,998,729.00 | 0.00 |
| REHABILITACIÓN DEL CAMINO EMPALME ALAMIKAMBA-ALAMIKAMBA | 5,000,000.00 | 5,000,000.00 | 0.00 |
| REHABILITACIÓN DEL CAMINO EMPALME WASPAM-WASPAM | 8,711,593.82 | 8,711,593.82 | 0.00 |
| REHABILITACIÓN DEL CAMINO LA ESPERANZA- WAPÍ | 5,000,000.00 | 5,000,000.00 | 0.00 |
| REHABILITACIÓN DEL CAMINO NUEVA GUINEA - LA UNIÓN | 4,091,854.15 | 4,091,854.15 | 0.00 |
| REHABILITACIÓN DEL CAMINO NUEVA GUINEA - TALOLINGA | 5,000,000.00 | 5,000,000.00 | 0.00 |
| REHABILITACIÓN DEL CAMINO SAN JOSÉ DE BOCAY - AYAPAL | 4,902,804.67 | 4,902,804.67 | 0.00 |
| REHABILITACIÓN DEL CAMINO SAN FRANCISCO - SANTA TERESA - EL CA | 3,153,664.25 | 3,153,664.25 | 0.00 |
| REHABILITACIÓN DEL CAMINO SAN SEBASTIAN DE YALÍ - LA RICA | 1,000,000.00 | 1,000,000.00 | 0.00 |
| REHABILITACIÓN DEL CAMINO SIUNA-WASLALA | 12,948,264.61 | 12,948,264.61 | 0.00 |
| MINISTERIO DE SALUD | 472,827,382.00 | 70,265,968.27 | 402,561,413.73 |
| PROYECTOS CENTRALES | 200,000.00 | 75,000.00 | 125,000.00 |
| SUPERVISIÓN DE HABILITACIÓN DEL INSTITUTO NACIONAL TECNOLÓGIC | 200,000.00 | 75,000.00 | 125,000.00 |
| ATENCIÓN INTEGRAL EN EL PRIMER NIVEL DE ATENCIÓN | 338,091,248.00 | 45,453,828.88 | 292,637,419.12 |
| CONSTRUCCIÓN DE BLOQUE QUIRÚRGICO Y ÁREA DE LAVANDERÍA DEL | 3,392,800.00 | 3,392,799.62 | 0.38 |
| SUPERVISIÓN DE MEJORAMIENTO DE HOSPITAL PRIMARIO EN CIUDAD S. | 105,000.00 | 105,000.00 | 0.00 |
| CONSTRUCCIÓN DE HOSPITAL PRIMARIO EN SAN MIGUELITO | 90,000,000.00 | 31,154,811.59 | 58,845,188.41 |
| SUPERVISIÓN DE CONSTRUCCIÓN DE HOSPITAL PRIMARIO EN SAN MIGL | 728,000.00 | 112,000.00 | 616,000.00 |
| EQUIPAMIENTO DE HOSPITAL PRIMARIO EN SAN MIGUELITO | 30,000,000.00 | 0.00 | 30,000,000.00 |
| REEMPLAZO DEL HOSPITAL PRIMARIO GASPAR GARCÍA LAVIANA DE SAN | 80,969,448.00 | 10,409,217.67 | 70,560,230.33 |
| SUPERVISIÓN DE REEMPLAZO DEL HOSPITAL PRIMARIO GASPAR GARCÍ/ | 616,000.00 | 280,000.00 | 336,000.00 |
| EQUIPAMIENTO DE HOSPITAL PRIMARIO GASPAR GARCÍA LAVIANA DE S/ | 30,000,000.00 | 0.00 | 30,000,000.00 |
| ESTUDIOS DE PREINVERSIÓN PARA REEMPLAZO DEL CENTRO DE SALUD | 700,000.00 | 0.00 | 700,000.00 |
| REHABILITACIÓN DEL PUESTO DE SALUD FAMILIAR Y COMUNITARIO SAN | 2,000,000.00 | 0.00 | 2,000,000.00 |
| SUPERVISIÓN DE REHABILITACIÓN DEL PUESTO DE SALUD FAMILIAR Y C | 250,000.00 | 0.00 | 250,000.00 |

FILTRADO POR : Si Consolida(S/N)=S

PARAMETROS ESPECIALES: Mes Inicial (MM)=1 / Mes Final (MM)=6 / Gasto Capital(S/N)=S

Cuadro No. 19

PRODUCCION 2017

PAGINA: 6 de 10

SUBSISTEMA : SIEP

APLICACION : ANEXO CIER

MINISTERIO DE HACIENDA Y CREDITO PUBLICO

FECHA: 07/07/2017

ENTIDAD : DGP

EJECUCION DE ASIGNACION ALIVIO HIPC DE LA DEUDA EXTERNA PARA GASTO

HORA: 09:04:02 AM

USUARIO : DGP027

EN POBREZA

REPORTE: PRPSIEP134

DE: ENERO

A: JUNIO

| ORGANISMO/PROGRAMA/PROYECTO/ACTIVIDAD | PRESUPUESTO ACTUALIZADO | DEVENGADO ACUMULADO | ***** GASTO DE CAPITAL ***** |
|---|----------------------------|------------------------|------------------------------|
| | | | SALDO DEVENGAR |
| RENTAS DEL TESORO / ALIVIO BID | | | |
| MINISTERIO DE SALUD | | | |
| ATENCIÓN INTEGRAL EN EL PRIMER NIVEL DE ATENCIÓN | | | |
| EQUIPAMIENTO DE PUESTO DE SALUD FAMILIAR Y COMUNITARIO SAN AI | 500,000.00 | 0.00 | 500,000.00 |
| ESTUDIOS DE PREINVERSIÓN PARA CONSTRUCCIÓN DEL PUESTO DE SA | 350,000.00 | 0.00 | 350,000.00 |
| ESTUDIOS DE PREINVERSIÓN PARA CONSTRUCCIÓN DE PUESTO DE SAL | 280,000.00 | 0.00 | 280,000.00 |
| CONSTRUCCIÓN DEL PUESTO DE SALUD FAMILIAR Y COMUNITARIO SAN | 5,000,000.00 | 0.00 | 5,000,000.00 |
| SUPERVISIÓN DE CONSTRUCCIÓN DEL PUESTO DE SALUD FAMILIAR Y C | 350,000.00 | 0.00 | 350,000.00 |
| EQUIPAMIENTO DEL PUESTO DE SALUD FAMILIAR Y COMUNITARIO SAN F | 1,500,000.00 | 0.00 | 1,500,000.00 |
| ESTUDIOS DE PREINVERSIÓN PARA CONSTRUCCIÓN DEL PUESTO DE SA | 300,000.00 | 0.00 | 300,000.00 |
| ESTUDIOS DE PREINVERSIÓN PARA CONSTRUCCIÓN DEL PUESTO DE SA | 300,000.00 | 0.00 | 300,000.00 |
| ESTUDIOS DE PREINVERSIÓN PARA CONSTRUCCIÓN DEL PUESTO DE SA | 300,000.00 | 0.00 | 300,000.00 |
| ESTUDIOS DE PREINVERSIÓN PARA CONSTRUCCIÓN DEL PUESTO DE SA | 300,000.00 | 0.00 | 300,000.00 |
| ESTUDIOS DE PREINVERSIÓN PARA CONSTRUCCIÓN DEL PUESTO DE SA | 300,000.00 | 0.00 | 300,000.00 |
| ESTUDIOS DE PREINVERSIÓN PARA CONSTRUCCIÓN DEL PUESTO DE SA | 300,000.00 | 0.00 | 300,000.00 |
| ESTUDIOS DE PREINVERSIÓN PARA CONSTRUCCIÓN DEL PUESTO DE SA | 300,000.00 | 0.00 | 300,000.00 |
| ESTUDIOS DE PREINVERSIÓN PARA CONSTRUCCIÓN DEL PUESTO DE SA | 300,000.00 | 0.00 | 300,000.00 |
| ESTUDIOS DE PREINVERSIÓN PARA CONSTRUCCIÓN DEL PUESTO DE SA | 300,000.00 | 0.00 | 300,000.00 |
| REEMPLAZO DEL PUESTO DE SALUD FAMILIAR Y COMUNITARIO DE LA CC | 3,000,000.00 | 0.00 | 3,000,000.00 |
| ESTUDIOS DE PREINVERSIÓN PARA REEMPLAZO DEL PUESTO DE SALUD | 350,000.00 | 0.00 | 350,000.00 |
| SUPERVISIÓN DE REEMPLAZO DEL PUESTO DE SALUD FAMILIAR Y COML | 240,000.00 | 0.00 | 240,000.00 |
| EQUIPAMIENTO DEL PUESTO DE SALUD FAMILIAR Y COMUNITARIO DE LA | 1,500,000.00 | 0.00 | 1,500,000.00 |
| REEMPLAZO DEL PUESTO DE SALUD FAMILIAR Y COMUNITARIO FRANCIS | 2,325,000.00 | 0.00 | 2,325,000.00 |
| ESTUDIOS DE PREINVERSIÓN PARA REEMPLAZO DEL PUESTO DE SALUD | 280,000.00 | 0.00 | 280,000.00 |
| SUPERVISIÓN DE REEMPLAZO DEL PUESTO DE SALUD FAMILIAR Y COML | 150,000.00 | 0.00 | 150,000.00 |
| EQUIPAMIENTO DEL PUESTO DE SALUD FAMILIAR Y COMUNITARIO FRAN | 1,500,000.00 | 0.00 | 1,500,000.00 |
| REEMPLAZO DEL PUESTO DE SALUD FAMILIAR Y COMUNITARIO DE LA CC | 3,000,000.00 | 0.00 | 3,000,000.00 |
| SUPERVISIÓN DE REEMPLAZO DEL PUESTO DE SALUD FAMILIAR Y COML | 240,000.00 | 0.00 | 240,000.00 |
| EQUIPAMIENTO DEL PUESTO DE SALUD FAMILIAR Y COMUNITARIO DE LA | 1,500,000.00 | 0.00 | 1,500,000.00 |
| ESTUDIOS DE PREINVERSIÓN PARA REEMPLAZO DEL PUESTO DE SALUD | 400,000.00 | 0.00 | 400,000.00 |
| ESTUDIOS DE PREINVERSIÓN PARA REEMPLAZO DEL PUESTO DE SALUD | 280,000.00 | 0.00 | 280,000.00 |
| ESTUDIOS DE PREINVERSIÓN PARA REEMPLAZO DEL PUESTO DE SALUD | 300,000.00 | 0.00 | 300,000.00 |
| CONSTRUCCIÓN DE VIVIENDA PARA PERSONAL DE SALUD EN LA COMUN | 3,000,000.00 | 0.00 | 3,000,000.00 |
| SUPERVISIÓN DE CONSTRUCCIÓN DE VIVIENDA PARA PERSONAL DE SAI | 245,000.00 | 0.00 | 245,000.00 |
| CONSTRUCCIÓN DE VIVIENDA PARA PERSONAL DE SALUD EN BONANZA | 3,000,000.00 | 0.00 | 3,000,000.00 |
| SUPERVISIÓN DE CONSTRUCCIÓN DE VIVIENDA PARA PERSONAL DE SAI | 315,000.00 | 0.00 | 315,000.00 |
| ESTUDIOS DE PREINVERSIÓN PARA REEMPLAZO DEL CENTRO DE SALUD | 700,000.00 | 0.00 | 700,000.00 |
| REEMPLAZO DEL CENTRO DE SALUD FAMILIAR EN MATERARE | 15,720,000.00 | 0.00 | 15,720,000.00 |
| ESTUDIOS DE PREINVERSIÓN PARA REEMPLAZO DEL CENTRO DE SALUD | 700,000.00 | 0.00 | 700,000.00 |
| SUPERVISIÓN DE REEMPLAZO DEL CENTRO DE SALUD FAMILIAR EN MAT | 160,000.00 | 0.00 | 160,000.00 |
| EQUIPAMIENTO DEL CENTRO DE SALUD FAMILIAR EN MATEARE | 5,520,000.00 | 0.00 | 5,520,000.00 |
| CONSTRUCCIÓN DEL HOSPITAL PRIMARIO DE LA COMUNIDAD MINA EL LI | 23,760,000.00 | 0.00 | 23,760,000.00 |
| ESTUDIOS DE PREINVERSIÓN PARA CONSTRUCCIÓN DEL HOSPITAL PRIM | 700,000.00 | 0.00 | 700,000.00 |
| SUPERVISIÓN DE CONSTRUCCIÓN DEL HOSPITAL PRIMARIO DE LA COML | 135,000.00 | 0.00 | 135,000.00 |
| MEJORAMIENTO DEL BLOQUE QUIRÚRGICO DEL HOSPITAL PRIMARIO OS | 14,000,000.00 | 0.00 | 14,000,000.00 |
| SUPERVISIÓN DE MEJORAMIENTO DEL HOSPITAL PRIMARIO OSWALDO P | 330,000.00 | 0.00 | 330,000.00 |
| EQUIPAMIENTO DE HOSPITAL PRIMARIO OSWALDO PADILLA EN WASPA | 3,000,000.00 | 0.00 | 3,000,000.00 |
| ESTUDIOS DE PREINVERSIÓN PARA CONSTRUCCIÓN DE HOSPITAL PRIM | 600,000.00 | 0.00 | 600,000.00 |
| ESTUDIOS DE PREINVERSIÓN PARA CONTRUCCIÓN DEL HOSPITAL PRIM | 600,000.00 | 0.00 | 600,000.00 |
| ESTUDIOS DE PREINVERSIÓN PARA CONTRUCCIÓN DEL HOSPITAL PRIM | 600,000.00 | 0.00 | 600,000.00 |
| ESTUDIOS DE PREINVERSIÓN PARA REEMPLAZO DEL HOSPITAL PRIMAR | 600,000.00 | 0.00 | 600,000.00 |
| ESTUDIOS DE PREINVERSIÓN DE REEMPLAZO DEL CENTRO DE SALUD F, | 200,000.00 | 0.00 | 200,000.00 |
| ATENCIÓN DE SALUD HOSPITALARIA | 134,536,134.00 | 24,737,139.39 | 109,798,994.61 |
| SUPERVISIÓN DE CONSTRUCCIÓN DEL HOSPITAL GENERAL DE LA ZONA | 10,000,000.00 | 0.00 | 10,000,000.00 |
| CONSTRUCCIÓN DE LA UNIDAD DE CUIDADOS INTENSIVOS DEL HOSPITA | 10,000,000.00 | 0.00 | 10,000,000.00 |
| REHABILITACIÓN Y AMPLIACIÓN DE CONSULTA EXTERNA DEL HOSPITAL | 10,364,874.00 | 6,803,601.46 | 3,561,272.54 |
| SUPERVISIÓN DE REHABILITACION DEL HOSPITAL HUMBERTO ALVARAD | 168,000.00 | 0.00 | 168,000.00 |

FILTRADO POR : Si Consolida(S/N)=S

PARAMETROS ESPECIALES: Mes Inicial (MM)=1 / Mes Final (MM)=6 / Gasto Capital(S/N)=S

Cuadro No. 19

PRODUCCION 2017

PAGINA: 7 de 10

SUBSISTEMA : SIEP

MINISTERIO DE HACIENDA Y CREDITO PUBLICO

FECHA: 07/07/2017

APLICACION : ANEXO CIER

EJECUCION DE ASIGNACION ALIVIO HIPC DE LA DEUDA EXTERNA PARA GASTO

HORA: 09:04:02 AM

ENTIDAD : DGP

EN POBREZA

REPORTE: PRPSIEP134

USUARIO : DGP027

DE: ENERO

A: JUNIO

| ORGANISMO/PROGRAMA/PROYECTO/ACTIVIDAD | PRESUPUESTO ACTUALIZADO | DEVENGADO ACUMULADO | ***** GASTO DE CAPITAL ***** |
|---|----------------------------|------------------------|------------------------------|
| | | | SALDO DEVENGAR |
| RENTAS DEL TESORO / ALIVIO BID | | | |
| MINISTERIO DE SALUD | | | |
| ATENCIÓN DE SALUD HOSPITALARIA | | | |
| EQUIPAMIENTO DEL HOSPITAL HUMBERTO ALVARADO DE MASAYA | 5,000,000.00 | 0.00 | 5,000,000.00 |
| ESTUDIO DE PREINVERSIÓN PARA CONSTRUCCIÓN DE LA UNIDAD DE CL | 280,000.00 | 0.00 | 280,000.00 |
| MEJORAMIENTO DEL CAMINO DE ACCESO DEL HOSPITAL DEPARTAMENT | 18,522,760.00 | 17,843,537.93 | 679,222.07 |
| SUPERVISIÓN DE CONSTRUCCIÓN DEL HOSPITAL DEPARTAMENTAL DE P | 180,000.00 | 90,000.00 | 90,000.00 |
| MEJORAMIENTO DEL HOSPITAL PSICOSOCIAL JOSÉ DOLORES FLETES EI | 24,750,000.00 | 0.00 | 24,750,000.00 |
| ESTUDIO DE PREINVERSIÓN PARA MEJORAMIENTO DEL HOSPITAL PSICC | 280,000.00 | 0.00 | 280,000.00 |
| SUPERVISIÓN DEL MEJORAMIENTO DEL HOSPITAL PSICOSOCIAL JOSÉ D | 140,000.00 | 0.00 | 140,000.00 |
| EQUIPAMIENTO DEL HOSPITAL PSICOSOCIAL JOSÉ DOLORES FLETES EN | 8,000,000.00 | 0.00 | 8,000,000.00 |
| REEMPLAZO DEL ÁREA DE CONSULTA EXTERNA DEL HOSPITAL BERTHA | 30,000,000.00 | 0.00 | 30,000,000.00 |
| ESTUDIO DE PREINVERSIÓN PARA REEMPLAZO DEL ÁREA DE CONSULTA | 280,000.00 | 0.00 | 280,000.00 |
| SUPERVISIÓN DE MEJORAMIENTO DEL HOSPITAL BERTHA CALDERÓN EN | 252,000.00 | 0.00 | 252,000.00 |
| EQUIPAMIENTO DEL HOSPITAL BERTHA CALDERÓN EN MANAGUA | 10,000,000.00 | 0.00 | 10,000,000.00 |
| ESTUDIOS DE PREINVERSIÓN PARA EL MEJORAMIENTO DEL HOSPITAL M | 150,000.00 | 0.00 | 150,000.00 |
| ESTUDIOS DE PREINVERSIÓN PARA REHABILITACIÓN DEL CENTRO NACI | 150,000.00 | 0.00 | 150,000.00 |
| CONSTRUCCIÓN DE BODEGA DE INSUMOS MÉDICOS DEL HOSPITAL JOSI | 4,998,500.00 | 0.00 | 4,998,500.00 |
| ESTUDIO DE PREINVERSIÓN PARA CONSTRUCCIÓN DE BODEGA DE INSL | 280,000.00 | 0.00 | 280,000.00 |
| SUPERVISIÓN DE CONSTRUCCIÓN DE BODEGA DE INSUMOS MÉDICOS D | 140,000.00 | 0.00 | 140,000.00 |
| EQUIPAMIENTO DE BODEGA DE INSUMOS MÉDICOS DEL HOSPITAL JOSÉ | 600,000.00 | 0.00 | 600,000.00 |
| MINISTERIO DE ENERGÍA Y MINAS | 114,345,000.00 | 7,635,506.91 | 106,709,493.09 |
| ELECTRICIDAD Y RECURSOS RENOVABLES | 114,345,000.00 | 7,635,506.91 | 106,709,493.09 |
| AMPLIACIÓN DE SISTEMA DE DISTRIBUCIÓN DE ENERGÍA ELÉCTRICA CO | 405,655.24 | 3,668.75 | 401,986.49 |
| AMPLIACIÓN DE SISTEMA DE DISTRIBUCIÓN DE ENERGÍA ELÉCTRICA CO | 1,886,612.08 | 13,040.74 | 1,873,571.34 |
| AMPLIACIÓN DE SISTEMA DE DISTRIBUCIÓN DE ENERGÍA ELÉCTRICA CO | 12,054,190.56 | 79,371.20 | 11,974,819.36 |
| AMPLIACIÓN DE SISTEMA DE DISTRIBUCIÓN DE ENERGÍA ELÉCTRICA CO | 1,471,221.37 | 5,548.15 | 1,465,673.22 |
| CONSTRUCCIÓN DE SISTEMA DE DISTRIBUCIÓN DE ENERGÍA ELÉCTRICA | 6,376,671.44 | 35,302.10 | 6,341,369.34 |
| CONSTRUCCIÓN DE SISTEMA DE DISTRIBUCIÓN DE ENERGÍA ELÉCTRICA | 3,484,012.15 | 18,027.25 | 3,465,984.90 |
| CONSTRUCCIÓN DE SISTEMA DE DISTRIBUCIÓN DE ENERGÍA ELÉCTRICA | 2,178,275.79 | 16,860.08 | 2,161,415.71 |
| CONSTRUCCIÓN DE SISTEMA DE DISTRIBUCIÓN DE ENERGÍA ELÉCTRICA | 2,764,115.89 | 16,371.04 | 2,747,744.85 |
| CONSTRUCCIÓN DE SISTEMA DE DISTRIBUCIÓN DE ENERGÍA ELÉCTRICA | 726,104.44 | 3,974.66 | 722,129.78 |
| CONSTRUCCIÓN DE SISTEMA DE DISTRIBUCIÓN DE ENERGÍA ELÉCTRICA | 7,027,867.96 | 43,769.75 | 6,984,098.21 |
| CONSTRUCCIÓN DE SISTEMA DE DISTRIBUCIÓN DE ENERGÍA ELÉCTRICA | 8,926,945.54 | 62,791.21 | 8,864,154.33 |
| CONSTRUCCIÓN DE SISTEMA DE DISTRIBUCIÓN DE ENERGÍA ELÉCTRICA | 3,004,506.76 | 18,304.41 | 2,986,202.35 |
| CONSTRUCCIÓN DE SISTEMA DE DISTRIBUCIÓN DE ENERGÍA ELÉCTRICA | 1,791,750.08 | 17,639.90 | 1,774,110.18 |
| CONSTRUCCIÓN DE SISTEMA DE DISTRIBUCIÓN DE ENERGÍA ELÉCTRICA | 8,350,346.56 | 56,719.40 | 8,293,627.16 |
| CONSTRUCCIÓN DE SISTEMA DE DISTRIBUCIÓN DE ENERGÍA ELÉCTRICA | 1,997,255.08 | 11,188.23 | 1,986,066.85 |
| CONSTRUCCIÓN DE SISTEMA DE DISTRIBUCIÓN DE ENERGÍA ELÉCTRICA | 940,144.09 | 8,288.95 | 931,855.14 |
| CONSTRUCCIÓN DE SISTEMA DE DISTRIBUCIÓN DE ENERGÍA ELÉCTRICA | 1,344,715.10 | 3,674.72 | 1,341,040.38 |
| CONSTRUCCIÓN DE SISTEMA DE DISTRIBUCIÓN DE ENERGÍA ELÉCTRICA | 1,796,072.84 | 9,516.25 | 1,786,556.59 |
| CONSTRUCCIÓN DE SISTEMA DE DISTRIBUCIÓN DE ENERGÍA ELÉCTRICA | 2,295,953.15 | 18,846.05 | 2,277,107.10 |
| CONSTRUCCIÓN DE SISTEMA DE DISTRIBUCIÓN DE ENERGÍA ELÉCTRICA | 3,113,018.28 | 13,455.85 | 3,099,562.43 |
| CONSTRUCCIÓN DE SISTEMA DE DISTRIBUCIÓN DE ENERGÍA ELÉCTRICA | 11,456,342.92 | 86,448.01 | 11,369,894.91 |
| CONSTRUCCIÓN DE SISTEMA DE DISTRIBUCIÓN DE ENERGÍA ELÉCTRICA | 3,030,410.09 | 41,648.32 | 2,988,761.77 |
| CONSTRUCCIÓN DE SISTEMA DE DISTRIBUCIÓN DE ENERGÍA ELÉCTRICA | 4,702,684.59 | 29,327.98 | 4,673,356.61 |
| OBRAS A ELECTRIFICAR EN DIFERENTES COMUNIDADES | 218,723.00 | 0.00 | 218,723.00 |
| VERIFICACIÓN, LEVANTAMIENTO Y DISEÑO | 1,476,760.00 | 555,876.83 | 920,883.17 |
| UNIDAD EJECUTORA | 7,576,894.00 | 3,267,200.08 | 4,309,693.92 |
| UNIDAD EJECUTORA EXPANSIÓN DE COBERTURA EN ZONAS AISLADAS C | 755,383.00 | 400,172.53 | 355,210.47 |
| INGENIERÍA Y SUPERVISIÓN COMPONENTE III PNER | 743,528.00 | 176,204.48 | 567,323.52 |
| UNIDAD EJECUTORA PREINVERSIÓN Y ESTUDIOS DE PROYECTOS DE GE | 1,110,935.00 | 79,279.20 | 1,031,655.80 |
| INGENIERÍA Y SUPERVISIÓN COMPONENTE IV PNER | 734,013.00 | 48,609.68 | 685,403.32 |
| UNIDAD EJECUTORA EFICIENCIA ENERGÉTICA (PNER) | 1,189,336.00 | 171,859.98 | 1,017,476.02 |
| INGENIERÍA Y SUPERVISIÓN COMPONENTE V PNER | 1,765,307.00 | 65,386.56 | 1,699,920.44 |

Cuadro No. 19

PRODUCCION 2017

PAGINA: 8 de 10

SUBSISTEMA : SIEP

MINISTERIO DE HACIENDA Y CREDITO PUBLICO

FECHA: 07/07/2017

APLICACION : ANEXO CIER

EJECUCION DE ASIGNACION ALIVIO HIPC DE LA DEUDA EXTERNA PARA GASTO

HORA: 09:04:02 AM

ENTIDAD : DGP

EN POBREZA

REPORTE: PRPSIEP134

USUARIO : DGP027

DE: ENERO

A: JUNIO

| ORGANISMO/PROGRAMA/PROYECTO/ACTIVIDAD | PRESUPUESTO ACTUALIZADO | ***** GASTO DE CAPITAL ***** | |
|--|----------------------------|------------------------------|-----------------------|
| | | DEVENGADO ACUMULADO | SALDO DEVENGAR |
| RENTAS DEL TESORO / ALIVIO BID | | | |
| MINISTERIO DE ENERGÍA Y MINAS | | | |
| ELECTRICIDAD Y RECURSOS RENOVABLES | | | |
| UNIDAD EJECUTORA - INSTALACIÓN SISTEMAS FOTOVOLTAICOS RACCN | 7,649,249.00 | 2,257,134.57 | 5,392,114.43 |
| ASIGNACIONES Y SUBVENCIONES | 565,150,765.00 | 193,247,456.71 | 371,903,308.29 |
| FONDO DE INVERSIÓN SOCIAL DE EMERGENCIA | 14,399,996.00 | 12,716,383.00 | 1,683,613.00 |
| REEMPLAZO DEL MERCADO DE CIUDAD SANDINO | 14,399,996.00 | 12,716,383.00 | 1,683,613.00 |
| EMPRESA NICARAGÜENSE DE ACUEDUCTOS Y ALCANTARILLADOS SANITARIOS | 188,536,550.00 | 105,128,365.71 | 83,408,184.29 |
| MEJORAMIENTO Y AMPLIACIÓN DEL SISTEMA DE AGUA POTABLE DE LA C | 8,350,000.00 | 2,183,963.00 | 6,166,037.00 |
| UNIDAD EJECUTORA DEL PROYECTO DE AGUA POTABLE Y SANEAMIENT | 3,185,511.00 | 1,755,451.00 | 1,430,060.00 |
| CONSTRUCCIÓN DEL SISTEMA DE ALCANTARILLADO SANITARIO DE LA C | 20,287,000.00 | 0.00 | 20,287,000.00 |
| UNIDAD EJECUTORA DEL PROYECTO DE AGUA POTABLE EN LA CIUDAD I | 3,742,668.00 | 1,033,854.00 | 2,708,814.00 |
| UNIDAD EJECUTORA DEL PROYECTO DE LA CIUDAD DE BLUEFIELDS | 4,300,000.00 | 1,179,514.00 | 3,120,486.00 |
| CONSTRUCCIÓN DEL SISTEMA DE ALCANTARILLADO SANITARIO DE LA C | 3,670,000.00 | 0.00 | 3,670,000.00 |
| MEJORAMIENTO Y AMPLIACIÓN DEL SISTEMA DE AGUA POTABLE DE LA C | 10,000.00 | 0.00 | 10,000.00 |
| UNIDAD EJECUTORA PARA EL MEJORAMIENTO Y AMPLIACIÓN DEL SISTE | 5,356,000.00 | 2,757,100.00 | 2,598,900.00 |
| MEJORAMIENTO Y AMPLIACIÓN DEL SISTEMA DE AGUA POTABLE PARA L | 10,000.00 | 0.00 | 10,000.00 |
| CONSTRUCCIÓN Y EQUIPAMIENTO DE POZOS EN LA CIUDAD DE MANAGL | 16,800,000.00 | 8,600,000.00 | 8,200,000.00 |
| CONSTRUCCIÓN DE POZOS EN EL MUNICIPIO DE ACHUAPA | 1,800,000.00 | 1,800,000.00 | 0.00 |
| CONSTRUCCIÓN DE POZOS EN EL MUNICIPIO DE NAGAROTE | 1,800,000.00 | 1,800,000.00 | 0.00 |
| CONSTRUCCIÓN DE POZOS EN EL MUNICIPIO DE TELICA | 1,800,000.00 | 1,800,000.00 | 0.00 |
| EQUIPAMIENTO DE POZOS EN EL MUNICIPIO DE TELICA | 1,000,000.00 | 500,000.00 | 500,000.00 |
| EQUIPAMIENTO DE POZOS EN EL MUNICIPIO DE NAGAROTE | 1,000,000.00 | 500,000.00 | 500,000.00 |
| EQUIPAMIENTO DE POZOS EN EL MUNICIPIO DE ACHUAPA | 1,000,000.00 | 500,000.00 | 500,000.00 |
| AMPLIACIÓN DE LAS REDES DE AGUA POTABLE EN MANAGUA | 18,726,371.00 | 11,216,919.40 | 7,509,451.60 |
| AMPLIACIÓN DE LAS REDES DE AGUA POTABLE EN TIPITAPA | 10,000,000.00 | 5,898,305.08 | 4,101,694.92 |
| AMPLIACIÓN DE LAS REDES DEL ALCANTARILLADO EN MANAGUA | 16,000,000.00 | 9,400,000.00 | 6,600,000.00 |
| AMPLIACIÓN DE LAS REDES DE AGUA POTABLE EN DIRIAMB | 1,700,000.00 | 1,663,157.90 | 36,842.10 |
| AMPLIACIÓN DE LAS REDES DE AGUA POTABLE EN JINOTEPE | 1,800,000.00 | 1,800,000.00 | 0.00 |
| AMPLIACIÓN DE LAS REDES DE AGUA POTABLE EN SANTA TERESA | 1,500,000.00 | 1,500,000.00 | 0.00 |
| AMPLIACIÓN DE LAS REDES DE AGUA POTABLE EN ACHUAPA | 230,000.00 | 230,000.00 | 0.00 |
| AMPLIACIÓN DE LAS REDES DE AGUA POTABLE EN EL JICARAL | 240,000.00 | 240,000.00 | 0.00 |
| AMPLIACIÓN DE LAS REDES DE AGUA POTABLE EN EL SAUCE | 260,000.00 | 260,000.00 | 0.00 |
| AMPLIACIÓN DE LAS REDES DE AGUA POTABLE EN LA PAZ CENTRO | 800,000.00 | 800,000.00 | 0.00 |
| AMPLIACIÓN DE LAS REDES DE AGUA POTABLE EN LEÓN | 550,000.00 | 550,000.00 | 0.00 |
| AMPLIACIÓN DE LAS REDES DE AGUA POTABLE EN NAGAROTE | 245,000.00 | 245,000.00 | 0.00 |
| AMPLIACIÓN DE LAS REDES DE AGUA POTABLE EN SANTA ROSA DEL PEI | 260,000.00 | 260,000.00 | 0.00 |
| AMPLIACIÓN DE LAS REDES DE ALCANTARILLADO EN LA PAZ CENTRO | 700,000.00 | 700,000.00 | 0.00 |
| AMPLIACIÓN DE LAS REDES DE ALCANTARILLADO EN SANTA ROSA DEL F | 240,000.00 | 240,000.00 | 0.00 |
| AMPLIACIÓN DE LAS REDES DEL ALCANTARILLADO EN ACHUAPA | 270,000.00 | 270,000.00 | 0.00 |
| AMPLIACIÓN DE LAS REDES DEL ALCANTARILLADO EN EL JICARAL | 260,000.00 | 260,000.00 | 0.00 |
| AMPLIACIÓN DE LAS REDES DEL ALCANTARILLADO EN EL SAUCE | 240,000.00 | 240,000.00 | 0.00 |
| AMPLIACIÓN DE LAS REDES DEL ALCANTARILLADO EN LEÓN | 450,000.00 | 450,000.00 | 0.00 |
| AMPLIACIÓN DE LAS REDES DEL ALCANTARILLADO EN NAGAROTE | 255,000.00 | 255,000.00 | 0.00 |
| AMPLIACIÓN DE LAS REDES DE AGUA POTABLE EN ALTAGRACIA | 1,400,000.00 | 1,240,000.00 | 160,000.00 |
| AMPLIACIÓN DE LAS REDES DE AGUA POTABLE EN RIVAS | 550,000.00 | 550,000.00 | 0.00 |
| AMPLIACIÓN DE LAS REDES DE AGUA POTABLE EN SAN JUAN DEL SUR | 650,000.00 | 400,000.00 | 250,000.00 |
| AMPLIACIÓN DE LAS REDES DE ALCANTARILLADO EN ALTAGRACIA | 1,000,000.00 | 900,000.00 | 100,000.00 |
| AMPLIACIÓN DE LAS REDES DE ALCANTARILLADO EN RIVAS | 650,000.00 | 400,000.00 | 250,000.00 |
| AMPLIACIÓN DE LAS REDES DE ALCANTARILLADO EN SAN JUAN DEL SU | 750,000.00 | 500,000.00 | 250,000.00 |
| AMPLIACIÓN DE LAS REDES DE AGUA POTABLE EN CHINANDEGA | 1,700,000.00 | 1,700,000.00 | 0.00 |
| AMPLIACIÓN DE LAS REDES DE AGUA POTABLE EN EL VIEJO | 900,000.00 | 900,000.00 | 0.00 |
| AMPLIACIÓN DE LAS REDES DE ALCANTARILLADO EN CHINANDEGA | 1,400,000.00 | 1,400,000.00 | 0.00 |
| AMPLIACIÓN DE LAS REDES DE ALCANTARILLADO EN EL VIEJO | 1,000,000.00 | 1,000,000.00 | 0.00 |

FILTRADO POR : Si Consolida(S/N)=S

PARAMETROS ESPECIALES: Mes Inicial (MM)=1 / Mes Final (MM)=6 / Gasto Capital(S/N)=S

Cuadro No. 19

PRODUCCION 2017

SUBSISTEMA : SIEP

APLICACION : ANEXO CIER

ENTIDAD : DGP

USUARIO : DGP027

MINISTERIO DE HACIENDA Y CREDITO PUBLICO

EJECUCION DE ASIGNACION ALIVIO HIPC DE LA DEUDA EXTERNA PARA GASTO

EN POBREZA

DE: ENERO

A: JUNIO

PAGINA: 9 de 10

FECHA: 07/07/2017

HORA: 09:04:02 AM

REPORTE: PRPSIEP134

| ORGANISMO/PROGRAMA/PROYECTO/ACTIVIDAD | PRESUPUESTO ACTUALIZADO | ***** GASTO DE CAPITAL ***** | |
|--|----------------------------|------------------------------|-----------------------|
| | | DEVENGADO ACUMULADO | SALDO DEVENGAR |
| RENTAS DEL TESORO / ALIVIO BID | | | |
| ASIGNACIONES Y SUBVENCIONES | | | |
| EMPRESA NICARAGÜENSE DE ACUEDUCTOS Y ALCANTARILLADOS SANITARIOS | | | |
| AMPLIACIÓN DE LAS REDES DE AGUA POTABLE EN LA CIUDAD DE JINOTI | 2,200,000.00 | 1,814,285.71 | 385,714.29 |
| AMPLIACIÓN DE LAS REDES DE AGUA POTABLE Y ALCANTARILLADO SAN | 2,000,000.00 | 1,950,000.00 | 50,000.00 |
| AMPLIACIÓN DE LAS REDES DE AGUA POTABLE EN JUIGALPA | 2,200,000.00 | 1,900,000.00 | 300,000.00 |
| AMPLIACIÓN DE LAS REDES DE AGUA POTABLE EN VILLA SANDINO | 1,800,000.00 | 1,784,615.39 | 15,384.61 |
| AMPLIACIÓN DE LAS REDES ALCANTARILLADO EN BOACO | 2,000,000.00 | 2,000,000.00 | 0.00 |
| AMPLIACIÓN DE LAS REDES DE AGUA POTABLE EN ESTELÍ | 3,000,000.00 | 2,970,588.23 | 29,411.77 |
| AMPLIACIÓN DE LAS REDES DE ALCANTARILLADO EN ESTELÍ | 2,000,000.00 | 1,900,000.00 | 100,000.00 |
| AMPLIACIÓN DE LAS REDES DE AGUA POTABLE EN DIRIOMA | 500,000.00 | 500,000.00 | 0.00 |
| AMPLIACIÓN DE LAS REDES DE AGUA POTABLE EN GRANADA | 700,000.00 | 700,000.00 | 0.00 |
| AMPLIACIÓN DE LAS REDES DE AGUA POTABLE EN NANDAIME | 600,000.00 | 600,000.00 | 0.00 |
| AMPLIACIÓN DE LAS REDES DE ALCANTARILLADO EN DIRIOMA | 500,000.00 | 500,000.00 | 0.00 |
| AMPLIACIÓN DE LAS REDES DE ALCANTARILLADO EN GRANADA | 1,000,000.00 | 1,000,000.00 | 0.00 |
| AMPLIACIÓN DE LAS REDES DE ALCANTARILLADO EN NANDAIME | 700,000.00 | 700,000.00 | 0.00 |
| AMPLIACIÓN DE LAS REDES DE AGUA POTABLE EN PUERTO CABEZAS | 1,200,000.00 | 400,000.00 | 800,000.00 |
| AMPLIACIÓN DE LAS REDES DE AGUA POTABLE EN WASPAM | 1,000,000.00 | 300,000.00 | 700,000.00 |
| AMPLIACIÓN DE LAS REDES DE ALCANTARILLADO EN PUERTO CABEZAS | 1,000,000.00 | 400,000.00 | 600,000.00 |
| AMPLIACIÓN DE LAS REDES DE ALCANTARILLADO EN WASPAM | 800,000.00 | 300,000.00 | 500,000.00 |
| AMPLIACIÓN DE LAS REDES DE AGUA POTABLE EN BLUEFIELDS | 1,100,000.00 | 500,000.00 | 600,000.00 |
| AMPLIACIÓN DE LAS REDES DE AGUA POTABLE EN NUEVA GUINEA | 1,000,000.00 | 500,000.00 | 500,000.00 |
| CONSTRUCCIÓN DE POZOS EN EL MUNICIPIO DE SAN ISIDRO | 4,000,000.00 | 3,000,000.00 | 1,000,000.00 |
| EQUIPAMIENTO DE POZOS EN EL MUNICIPIO DE SAN ISIDRO | 1,600,000.00 | 600,000.00 | 1,000,000.00 |
| CONSTRUCCIÓN DE POZOS EN EL MUNICIPIO DE SAN JOSÉ DE CUSMAP | 2,100,000.00 | 1,600,000.00 | 500,000.00 |
| CONSTRUCCIÓN DE POZOS EN EL MUNICIPIO DE SOMOTO | 2,100,000.00 | 1,100,000.00 | 1,000,000.00 |
| EQUIPAMIENTO DE POZOS EN EL MUNICIPIO DE SAN JOSÉ DE CUSMAPA | 1,000,000.00 | 0.00 | 1,000,000.00 |
| EQUIPAMIENTO DE POZOS EN EL MUNICIPIO DE SOMOTO | 1,000,000.00 | 500,000.00 | 500,000.00 |
| CONSTRUCCIÓN DE POZOS EN EL MUNICIPIO DE SOMOTILLO | 4,000,000.00 | 2,000,000.00 | 2,000,000.00 |
| EQUIPAMIENTO DE POZOS EN EL MUNICIPIO DE SOMOTILLO | 1,600,000.00 | 1,000,000.00 | 600,000.00 |
| CONSTRUCCIÓN DE POZOS EN EL MUNICIPIO DE MUELLE DE LOS BUEYE | 4,400,000.00 | 4,400,000.00 | 0.00 |
| EQUIPAMIENTO DE POZOS EN EL MUNICIPIO DE MUELLE DE LOS BUEYE | 1,600,000.00 | 0.00 | 1,600,000.00 |
| UNIDAD EJECUTORA DEL PROYECTO DE MEJORAMIENTO DEL SISTEMA I | 999,000.00 | 330,612.00 | 668,388.00 |
| INSTITUTO DE LA VIVIENDA URBANA Y RURAL | 60,000,000.00 | 7,263,228.00 | 52,736,772.00 |
| CONSTRUCCIÓN DE VIVIENDAS A FAMILIAS PROTAGONISTAS DE INGRES | 37,990,424.00 | 0.00 | 37,990,424.00 |
| CONSTRUCCIÓN DE VIVIENDAS EN BARRIO FAMILIAS UNIDAS, SECTOR 0 | 147,627.00 | 147,627.00 | 0.00 |
| CONSTRUCCIÓN DE VIVIENDAS EN MANAGUA, MASAYA Y SANTA TERES | 147,627.00 | 147,627.00 | 0.00 |
| CONSTRUCCIÓN DE VIVIENDAS EN URBANIZACIÓN HUGO RAFAEL CHÁVE | 1,845,332.00 | 1,845,332.00 | 0.00 |
| CONSTRUCCIÓN DE VIVIENDAS EN EL CASCO URBANO DE LA DALIA Y LA | 4,945,490.00 | 4,945,490.00 | 0.00 |
| MEJORAMIENTO DE VIVIENDAS A FAMILIAS PROTAGONISTAS DE INGRES | 14,746,348.00 | 0.00 | 14,746,348.00 |
| MEJORAMIENTO DE VIVIENDAS EN MANAGUA, SECTOR 01 | 177,152.00 | 177,152.00 | 0.00 |
| EMPRESA NACIONAL DE TRANSMISION ELECTRICA | 302,214,219.00 | 68,139,480.00 | 234,074,739.00 |
| ADMINISTRACIÓN CONSTRUCCIÓN SUBESTACIONES Y LÍNEAS DE TRANE | 5,912,359.00 | 2,809,686.00 | 3,102,673.00 |
| ADMINISTRACIÓN CONSTRUCCIÓN SUBESTACIONES Y LINEAS DE TRANE | 10,988,216.00 | 5,294,344.00 | 5,693,872.00 |
| ADMINISTRACIÓN CONSTRUCCIÓN LÍNEAS DE TRANSMISIÓN EN LAS PLA | 5,912,359.00 | 2,809,686.00 | 3,102,673.00 |
| ADMINISTRACIÓN CONSTRUCCIÓN LÍNEAS DE TRANSMISIÓN EN LA PLAN | 11,112,476.00 | 5,383,110.00 | 5,729,366.00 |
| ESTUDIO TOPOGRÁFICO LÍNEA DE TRANSMISIÓN TERRABONA - MALPAIS | 2,148,629.00 | 0.00 | 2,148,629.00 |
| ESTUDIO GEOLÓGICO Y GEOTÉCNICO LÍNEA DE TRANSMISIÓN TERRABC | 2,148,627.00 | 0.00 | 2,148,627.00 |
| ESTUDIO DE IMPACTO AMBIENTAL LÍNEA DE TRANSMISIÓN TERRABONA | 3,299,687.00 | 0.00 | 3,299,687.00 |
| ESTUDIO DE IMPACTO AMBIENTAL LÍNEA DE TRANSMISIÓN MALPAISILLO | 365,834.00 | 0.00 | 365,834.00 |
| SUPERVISIÓN COMPONENTE I PNERER | 43,226,677.00 | 19,950,774.00 | 23,275,903.00 |
| UNIDAD EJECUTORA COMPONENTE I - PNERER | 18,531,323.00 | 8,552,918.00 | 9,978,405.00 |
| UNIDAD EJECUTORA COMPONENTE II (PNERER) | 6,608,208.00 | 3,049,942.00 | 3,558,266.00 |
| SUPERVISIÓN COMPONENTE II PNERER | 11,277,792.00 | 5,205,134.00 | 6,072,658.00 |
| CONSTRUCCIÓN LÍNEA DE TRANSMISIÓN SAN JUAN DEL SUR - LA VIRGE | 22,536,319.00 | 0.00 | 22,536,319.00 |

FILTRADO POR : Si Consolida(S/N)=S

PARAMETROS ESPECIALES: Mes Inicial (MM)=1 / Mes Final (MM)=6 / Gasto Capital(S/N)=S

Cuadro No. 19

PRODUCCION 2017

PAGINA: 10 de 10

SUBSISTEMA : SIEP

MINISTERIO DE HACIENDA Y CREDITO PUBLICO

FECHA: 07/07/2017

APLICACION : ANEXO CIER

EJECUCION DE ASIGNACION ALIVIO HIPC DE LA DEUDA EXTERNA PARA GASTO

HORA: 09:04:02 AM

ENTIDAD : DGP

EN POBREZA

REPORTE: PRPSIEP134

USUARIO : DGP027

DE: ENERO

A: JUNIO

| ORGANISMO/PROGRAMA/PROYECTO/ACTIVIDAD | PRESUPUESTO ACTUALIZADO | ***** GASTO DE CAPITAL ***** | |
|---|----------------------------|------------------------------|-------------------------|
| | | DEVENGADO ACUMULADO | SALDO DEVENGAR |
| RENTAS DEL TESORO / ALIVIO BID | | | |
| ASIGNACIONES Y SUBVENCIONES | | | |
| EMPRESA NACIONAL DE TRANSMISION ELECTRICA | | | |
| CONSTRUCCIÓN SUBESTACIÓN SAN JUAN DEL SUR | 64,472,860.00 | 0.00 | 64,472,860.00 |
| ADMINISTRACIÓN CONSTRUCCIÓN SUBESTACIÓN Y LÍNEA DE TRANSMIS | 3,233,812.00 | 1,550,318.00 | 1,683,494.00 |
| CONSTRUCCIÓN SUBESTACIÓN AEROPUERTO AUGUSTO CÉSAR SANDIN | 59,979,202.00 | 0.00 | 59,979,202.00 |
| ADMINISTRACIÓN CONSTRUCCIÓN SUBESTACIÓN AEROPUERTO | 1,445,123.00 | 669,292.00 | 775,831.00 |
| UNIDAD EJECUTORA PELNICA II | 9,200,800.00 | 4,246,524.00 | 4,954,276.00 |
| ADMINISTRACIÓN CONSTRUCCIÓN SUBESTACIÓN CARLOS FONSECA Y L | 6,630,886.00 | 3,222,222.00 | 3,408,664.00 |
| ESTUDIO DE IMPACTO AMBIENTAL SUBESTACIÓN CARLOS FONSECA Y LÍ | 649,095.00 | 0.00 | 649,095.00 |
| ESTUDIO DE IMPACTO AMBIENTAL SUBESTACIÓN CARLOS FONSECA Y LÍ | 270,456.00 | 0.00 | 270,456.00 |
| UNIDAD EJECUTORA - AMPLIACIÓN Y REFUERZOS DE TRANSMISIÓN DE E | 11,563,479.00 | 5,395,530.00 | 6,167,949.00 |
| ESTUDIO GEOLÓGICO Y GEOTÉCNICO SUBESTACIÓN Y LÍNEA DE TRANS | 300,000.00 | 0.00 | 300,000.00 |
| ESTUDIO DE IMPACTO AMBIENTAL SUBESTACIÓN Y LÍNEA DE TRANSMISI | 100,000.00 | 0.00 | 100,000.00 |
| ESTUDIO GEOLÓGICO Y GEOTÉCNICO SUBESTACIÓN Y LÍNEA DE TRANS | 300,000.00 | 0.00 | 300,000.00 |
| TOTAL REPORTE: | 1,861,971,876.00 | 704,934,898.64 | 1,157,036,977.36 |

Cuadro No. 20

SUBSISTEMA : SIEP
 APLICACION : SIEP
 ENTIDAD : DGP
 USUARIO : DGP027

PRODUCCION 2017
 MINISTERIO DE HACIENDA Y CREDITO PUBLICO
 PROGRAMAS ESPECIFICOS
 ESTRATEGIA REDUCCION DE LA POBREZA (RECLASIFICACION ERCEP)

PAGINA: 1 de 44
 FECHA: 07/07/2017
 HORA: 09:05:00 AM
 REPORTE: PRPSIEP125A

ACTUALIZADO Y DEVENGADO (CORDOBAS)
 DE: ENERO A: JUNIO

| INSTITUCION | PRESUPUESTO ACTUALIZADO | DEVENGADO | | | SALDO POR DEVENGAR |
|---|----------------------------|-------------------------|-----------------------|-------------------------|-------------------------|
| | | CORRIENTE | CAPITAL | TOTAL | |
| MINISTERIO DE DEFENSA | 7,288,731.00 | 2,609,376.24 | 0.00 | 2,609,376.24 | 4,679,354.76 |
| DEFENSA NACIONAL | 7,288,731.00 | 2,609,376.24 | 0.00 | 2,609,376.24 | 4,679,354.76 |
| Defensa Civil | 7,288,731.00 | 2,609,376.24 | 0.00 | 2,609,376.24 | 4,679,354.76 |
| MINISTERIO DE FOMENTO, INDUSTRIA Y COMERCIO | 10,589,295.00 | 4,378,559.50 | 859,705.18 | 5,238,264.68 | 5,351,030.32 |
| COMERCIO INTERIOR | 6,229,515.00 | 2,492,160.88 | 847,599.28 | 3,339,760.16 | 2,889,754.84 |
| Laboratorio Nacional de Metrología | 6,229,515.00 | 2,492,160.88 | 847,599.28 | 3,339,760.16 | 2,889,754.84 |
| PROTECCION DE LOS DERECHOS DE LAS PERSONAS CONSUMIDORAS Y USU | 4,359,780.00 | 1,886,398.62 | 12,105.90 | 1,898,504.52 | 2,461,275.48 |
| Inspección y Verificación | 3,116,364.00 | 1,524,647.25 | 0.00 | 1,524,647.25 | 1,591,716.75 |
| Instrucción de Procesos | 1,243,416.00 | 361,751.37 | 12,105.90 | 373,857.27 | 869,558.73 |
| MINISTERIO DE EDUCACIÓN | 12,589,799,590.83 | 5,247,740,127.60 | 307,619,522.21 | 5,555,359,649.81 | 7,034,439,941.02 |
| ACTIVIDADES CENTRALES | 1,210,599,045.67 | 544,501,095.39 | 8,984,534.11 | 553,485,629.50 | 657,113,416.17 |
| Coordinación y Supervisión Managua | 69,073,166.43 | 40,467,430.97 | 0.00 | 40,467,430.97 | 28,605,735.46 |
| Provisión de Infraestructura y Equipamiento Escolar | 16,954,504.80 | 2,998,752.50 | 0.00 | 2,998,752.50 | 13,955,752.30 |
| Coordinación y Supervisión Carazo | 27,476,644.65 | 15,419,078.82 | 0.00 | 15,419,078.82 | 12,057,565.83 |
| Coordinación y Supervisión Zelaya Central | 6,991,049.00 | 4,767,044.72 | 0.00 | 4,767,044.72 | 2,224,004.28 |
| Coordinación y Supervisión Granada | 24,458,637.00 | 11,342,353.56 | 0.00 | 11,342,353.56 | 13,116,283.44 |
| Servicios de Comunicación Social | 15,164,563.12 | 4,203,532.07 | 19,200.00 | 4,222,732.07 | 10,941,831.05 |
| Centro de Capacitación (PAEBANIC) | 1,564,929.00 | 720,958.06 | 0.00 | 720,958.06 | 843,970.94 |
| Servicios de Tecnología Educativa | 47,485,639.87 | 6,362,909.49 | 6,447,299.12 | 12,810,208.61 | 34,675,431.26 |
| Programa Integral de Nutrición Escolar (PINE-MINED) | 22,643,087.19 | 6,777,025.15 | 0.00 | 6,777,025.15 | 15,866,062.04 |
| Coordinación y Supervisión Masaya | 30,817,211.00 | 16,932,145.57 | 0.00 | 16,932,145.57 | 13,885,065.43 |
| Servicios Administrativos y Financieros | 279,277,937.13 | 120,921,693.82 | 0.00 | 120,921,693.82 | 158,356,243.31 |
| Gestión y Prevención de Riesgos (desastres) | 5,447,224.00 | 3,484,322.35 | 0.00 | 3,484,322.35 | 1,962,901.65 |
| Coordinación y Supervisión Estelí | 27,955,927.87 | 15,058,246.27 | 0.00 | 15,058,246.27 | 12,897,681.60 |
| Servicios de Organización y Métodos | 1,034,838.00 | 565,757.95 | 0.00 | 565,757.95 | 469,080.05 |
| Coordinación y Supervisión Madriz | 30,409,960.00 | 14,768,178.41 | 0.00 | 14,768,178.41 | 15,641,781.59 |
| Coordinación y Supervisión Río San Juan | 17,774,706.80 | 10,185,410.48 | 0.00 | 10,185,410.48 | 7,589,296.32 |
| Servicios de Formulación de Programas y Proyectos Educativos | 5,854,356.92 | 2,298,740.19 | 0.00 | 2,298,740.19 | 3,555,616.73 |
| Acceso a la Información Pública | 2,955,678.00 | 1,400,648.14 | 0.00 | 1,400,648.14 | 1,555,029.86 |
| Coordinación y Supervisión Chinandega | 53,381,237.00 | 32,999,112.51 | 0.00 | 32,999,112.51 | 20,382,124.49 |
| Coordinación y Supervisión Alto Wankay | 6,553,448.00 | 3,121,509.81 | 0.00 | 3,121,509.81 | 3,431,938.19 |
| Coordinación y Supervisión Nueva Segovia | 33,486,860.00 | 19,882,307.78 | 0.00 | 19,882,307.78 | 13,604,552.22 |
| Coordinación y Supervisión Rivas | 25,528,595.27 | 14,829,877.15 | 0.00 | 14,829,877.15 | 10,698,718.12 |
| Coordinación y Supervisión Sector Minero | 21,630,915.60 | 10,975,395.26 | 0.00 | 10,975,395.26 | 10,655,520.34 |
| Servicios de Programación Educativa | 12,355,120.18 | 2,342,887.62 | 0.00 | 2,342,887.62 | 10,012,232.56 |
| Servicios de Evaluación de los Aprendizajes | 23,506,832.68 | 5,961,113.26 | 0.00 | 5,961,113.26 | 17,545,719.42 |
| Coordinación y Supervisión RACCN | 13,446,444.91 | 6,702,278.71 | 0.00 | 6,702,278.71 | 6,744,166.20 |
| Coordinación y Supervisión Jinotega | 32,941,450.00 | 17,847,447.91 | 0.00 | 17,847,447.91 | 15,094,002.09 |
| Servicios de Gestión Ambiental | 1,375,332.00 | 691,654.22 | 0.00 | 691,654.22 | 683,677.78 |
| Coordinación y Supervisión Chontales | 34,865,960.83 | 18,666,169.07 | 0.00 | 18,666,169.07 | 16,199,791.76 |
| Estudios de Preinversión y Supervisión de Obras de Infraestructura Escolar | 133,915,147.06 | 44,563,591.33 | 2,518,034.99 | 47,081,626.32 | 86,833,520.74 |
| Coordinación y Supervisión León | 45,455,439.70 | 24,453,706.28 | 0.00 | 24,453,706.28 | 21,001,733.42 |
| Coordinación y Supervisión Matagalpa | 53,581,511.48 | 28,475,769.40 | 0.00 | 28,475,769.40 | 25,105,742.08 |
| Coordinación y Supervisión RACCS | 32,648,299.97 | 16,468,979.32 | 0.00 | 16,468,979.32 | 16,179,320.65 |
| Dirección y Coordinación de Centros de Educación Privados Subvencionados | 1,442,035.00 | 550,108.11 | 0.00 | 550,108.11 | 891,926.89 |
| Servicios de Planificación y Desarrollo Estratégico | 16,855,534.93 | 1,239,407.76 | 0.00 | 1,239,407.76 | 15,616,127.17 |
| Coordinación y Supervisión Boaco | 26,977,069.00 | 14,478,776.70 | 0.00 | 14,478,776.70 | 12,498,292.30 |
| Coordinación y Apoyo al Subsistema de Educación Autónoma Regional | 7,311,751.28 | 1,576,774.67 | 0.00 | 1,576,774.67 | 5,734,976.61 |
| FORMACIÓN Y DESARROLLO PROFESIONAL DOCENTE | 192,095,902.20 | 59,281,830.23 | 0.00 | 59,281,830.23 | 132,814,071.97 |
| Fortalecimiento de la Consejería Escolar y la Educación Integral de la Sexualidad en el MINED | 901,529.00 | 0.00 | 0.00 | 0.00 | 901,529.00 |

FILTRADO POR :

PARAMETROS ESPECIALES: Mes Inicial (MM)=1 / Mes Final (MM)=6 / Programa Especifico=6

PRODUCCION 2017

Cuadro No. 20

SUBSISTEMA : SIEP
 APLICACION : SIEP
 ENTIDAD : DGP
 USUARIO : DGP027

PRODUCCION 2017
 MINISTERIO DE HACIENDA Y CREDITO PUBLICO
 PROGRAMAS ESPECIFICOS
 ESTRATEGIA REDUCCION DE LA POBREZA (RECLASIFICACION ERCEP)

PAGINA: 2 de 44
 FECHA: 07/07/2017
 HORA: 09:05:00 AM
 REPORTE: PRPSIEP125A

ACTUALIZADO Y DEVENGADO (CORDOBAS)
 DE: ENERO A: JUNIO

| INSTITUCION | PRESUPUESTO ACTUALIZADO | DEVENGADO | | | SALDO POR DEVENGAR |
|--|----------------------------|-------------------------|-----------------------|-------------------------|-------------------------|
| | | CORRIENTE | CAPITAL | TOTAL | |
| MINISTERIO DE EDUCACIÓN | | | | | |
| FORMACIÓN Y DESARROLLO PROFESIONAL DOCENTE | | | | | |
| Formación Inicial Docentes | 92,338,350.29 | 39,887,766.38 | 0.00 | 39,887,766.38 | 52,450,583.91 |
| Servicios de Consejería Escolar y Formación de Valores | 10,039,289.60 | 5,253,417.52 | 0.00 | 5,253,417.52 | 4,785,872.08 |
| Formación Continua y Capacitación | 88,816,733.31 | 14,140,646.33 | 0.00 | 14,140,646.33 | 74,676,086.98 |
| EDUCACIÓN PRIMARIA | 8,336,211,987.70 | 3,633,072,429.96 | 116,669,921.80 | 3,749,742,351.76 | 4,586,469,635.94 |
| Servicios de Educación Primaria para Extra Edad | 29,474,307.49 | 9,842,593.88 | 0.00 | 9,842,593.88 | 19,631,713.61 |
| Diseño para el mejoramiento del centro escolar El Junco en Jalapa | 167,138.00 | 0.00 | 0.00 | 0.00 | 167,138.00 |
| Mejoramiento de aula multigrado en el centro escolar El Chilamate en Teustepe | 0.00 | 0.00 | 0.00 | 0.00 | 0.00 |
| Mejoramiento de aula multigrado en el centro escolar Palo Blanco en San Pedro del Norte | 0.00 | 0.00 | 0.00 | 0.00 | 0.00 |
| Mejoramiento de aula multigrado en el centro escolar San Antonio en Comalapa | 0.00 | 0.00 | 0.00 | 0.00 | 0.00 |
| Mejoramiento de aula multigrado en el centro escolar San Martín de Loma Azul en San Rafael del Norte | 1,810,000.00 | 0.00 | 0.00 | 0.00 | 1,810,000.00 |
| Mejoramiento de aula multigrado en el centro escolar Miguel Larreynaga en Siuna | 1,400,365.00 | 0.00 | 1,248,265.36 | 1,248,265.36 | 152,099.64 |
| Mejoramiento del centro escolar Marvin Michell en Puerto Cabezas | 7,076,638.00 | 0.00 | 2,001,284.10 | 2,001,284.10 | 5,075,353.90 |
| Mejoramiento de aula multigrado en el centro escolar Héroes y Mártires Casas Viejas en Jalapa | 1,175,184.00 | 0.00 | 1,196,882.09 | 1,196,882.09 | -21,698.09 |
| Mejoramiento del centro escolar La Unión en Quilalí | 3,592,196.00 | 0.00 | 0.00 | 0.00 | 3,592,196.00 |
| Mejoramiento de aula multigrado en el centro escolar La Unión en Bluefields | 1,713,798.00 | 0.00 | 1,383,598.70 | 1,383,598.70 | 330,199.30 |
| Mejoramiento del centro escolar Salomón Ibarra Mayorga en Telpaneca | 5,270,299.00 | 0.00 | 0.00 | 0.00 | 5,270,299.00 |
| Mejoramiento del centro escolar Santo Domingo de Guzmán (Flor de María Vargas) en Totogalpa | 6,214,485.00 | 0.00 | 0.00 | 0.00 | 6,214,485.00 |
| Diseño para el mejoramiento del centro escolar Madre Teresa de Calcuta en Jalapa | 133,711.00 | 0.00 | 0.00 | 0.00 | 133,711.00 |
| Mejoramiento del centro escolar Samaria en El Ayote | 972,682.00 | 0.00 | 972,681.95 | 972,681.95 | 0.05 |
| Mejoramiento del centro escolar La Esperanza en El Tuma - La Dalia | 948,338.00 | 0.00 | 948,337.05 | 948,337.05 | 0.95 |
| Mejoramiento de aula multigrado en el centro escolar El Chayal en San Dionisio | 0.00 | 0.00 | 0.00 | 0.00 | 0.00 |
| Mejoramiento de aula multigrado en el centro escolar El Cacao N°2 en San Miguelito | 1,810,000.00 | 0.00 | 0.00 | 0.00 | 1,810,000.00 |
| Mejoramiento de aula multigrado en el centro escolar Santa Inés en Muelle de los Bueyes | 0.00 | 0.00 | 0.00 | 0.00 | 0.00 |
| Mejoramiento de aula multigrado en el centro escolar Flor de Caña (El Chotecito) en Nueva Guinea | 0.00 | 0.00 | 0.00 | 0.00 | 0.00 |
| Mejoramiento del centro escolar Gaspar García Laviana en Nueva Guinea | 494,360.00 | 0.00 | 301,380.78 | 301,380.78 | 192,979.22 |
| Mejoramiento del centro escolar Santa Rosa en Jalapa | 5,269,260.00 | 0.00 | 0.00 | 0.00 | 5,269,260.00 |
| Mejoramiento de aula multigrado en el centro escolar Monseñor José del Carmen Suazo en Somoto | 1,810,000.00 | 0.00 | 0.00 | 0.00 | 1,810,000.00 |
| Mejoramiento de aula multigrado en el centro escolar Camilo Ortega en Teustepe | 1,810,000.00 | 0.00 | 0.00 | 0.00 | 1,810,000.00 |
| Mejoramiento de aula multigrado en el centro escolar Erwing Kruger en Santa Teresa | 1,810,000.00 | 0.00 | 0.00 | 0.00 | 1,810,000.00 |
| Mejoramiento de aula multigrado en el centro escolar Andrés Castro (La Perla) en Jinotega | 1,810,000.00 | 0.00 | 0.00 | 0.00 | 1,810,000.00 |
| Mejoramiento de aula multigrado en el centro escolar San Antonio en El Castillo | 2,123,407.00 | 0.00 | 0.00 | 0.00 | 2,123,407.00 |
| Mejoramiento de aula multigrado en el centro escolar San Francisco en Waslala | 2,038,465.00 | 0.00 | 0.00 | 0.00 | 2,038,465.00 |
| Mejoramiento de aula multigrado en el centro escolar San Martín en La Cruz de Rio Grande | 1,815,063.00 | 0.00 | 0.00 | 0.00 | 1,815,063.00 |
| Mejoramiento del centro escolar La Pita del Jobo en Wiwilí de Nueva Segovia | 709,941.00 | 0.00 | 654,608.60 | 654,608.60 | 55,332.40 |
| Mejoramiento del centro escolar Rafaela Herrera en Bonanza | 2,679,107.00 | 0.00 | 803,731.85 | 803,731.85 | 1,875,375.15 |
| Mejoramiento del centro escolar El Encanto en El Tuma - La Dalia | 967,111.00 | 0.00 | 967,110.19 | 967,110.19 | 0.81 |
| Mejoramiento de aula multigrado en el centro escolar Piedra Fina en Camoapa | 1,810,000.00 | 0.00 | 0.00 | 0.00 | 1,810,000.00 |
| Mejoramiento de aula multigrado en el centro escolar San Francisco en Santo Domingo | 1,810,000.00 | 0.00 | 0.00 | 0.00 | 1,810,000.00 |
| Mejoramiento de aula multigrado en el centro escolar San Elías en El Ayote | 0.00 | 0.00 | 0.00 | 0.00 | 0.00 |
| Mejoramiento del centro escolar Miguel Hidalgo y Castilla en El Jicaro | 4,488,620.00 | 0.00 | 0.00 | 0.00 | 4,488,620.00 |
| Mejoramiento de aula multigrado en el centro escolar Denis Martínez en Granada | 0.00 | 0.00 | 0.00 | 0.00 | 0.00 |
| Mejoramiento de aula multigrado en el centro escolar La Buena Esperanza en El Rama | 1,566,219.00 | 0.00 | 1,566,218.96 | 1,566,218.96 | 0.04 |
| Mejoramiento de aula multigrado en el centro escolar Agradecimiento de Dios en Rosita | 1,400,365.00 | 0.00 | 677,143.82 | 677,143.82 | 723,221.18 |
| Mejoramiento del centro escolar Ciclo Básico República del Ecuador en San Rafael del Sur | 10,963,949.00 | 0.00 | 0.00 | 0.00 | 10,963,949.00 |
| Mejoramiento del centro escolar Enmanuel Mongalo y Rubio en Chinandega | 3,207,533.00 | 0.00 | 0.00 | 0.00 | 3,207,533.00 |
| Mejoramiento de aula multigrado en el centro escolar Vallas Central en Waslala | 2,038,465.00 | 0.00 | 0.00 | 0.00 | 2,038,465.00 |
| Mejoramiento de aula multigrado en el centro escolar Zinica N°1 en Waslala | 2,038,465.00 | 0.00 | 0.00 | 0.00 | 2,038,465.00 |
| Mejoramiento de aula multigrado en el centro escolar Bella Vista en Telica | 1,001,581.00 | 0.00 | 1,023,278.66 | 1,023,278.66 | -21,697.66 |

FILTRADO POR :

PARAMETROS ESPECIALES: Mes Inicial (MM)=1 / Mes Final (MM)=6 / Programa Especifico=6

PRODUCCION 2017

Cuadro No. 20

SUBSISTEMA : SIEP
 APLICACION : SIEP
 ENTIDAD : DGP
 USUARIO : DGP027

PRODUCCION 2017
 MINISTERIO DE HACIENDA Y CREDITO PUBLICO
 PROGRAMAS ESPECIFICOS
 ESTRATEGIA REDUCCION DE LA POBREZA (RECLASIFICACION ERCEP)

PAGINA: 3 de 44
 FECHA: 07/07/2017
 HORA: 09:05:00 AM
 REPORTE: PRPSIEP125A

ACTUALIZADO Y DEVENGADO (CORDOBAS)
 DE: ENERO A: JUNIO

| INSTITUCION | PRESUPUESTO ACTUALIZADO | DEVENGADO | | | SALDO POR DEVENGAR |
|---|----------------------------|----------------|--------------|----------------|-----------------------|
| | | CORRIENTE | CAPITAL | TOTAL | |
| MINISTERIO DE EDUCACIÓN | | | | | |
| EDUCACIÓN PRIMARIA | | | | | |
| Mejoramiento de aula multigrado en el centro escolar Santos Alfonso Hurtado en Boaco | 999,206.00 | 0.00 | 1,024,765.43 | 1,024,765.43 | -25,559.43 |
| Mejoramiento de aula multigrado en el centro escolar El Amparo en La Libertad | 1,040,919.00 | 0.00 | 1,066,478.76 | 1,066,478.76 | -25,559.76 |
| Mejoramiento de aula multigrado en el centro escolar Estrella de la Mañana N°2 en El Ayote | 1,152,970.00 | 0.00 | 1,178,529.05 | 1,178,529.05 | -25,559.05 |
| Mejoramiento de aula multigrado en el centro escolar El Aguacate en La Cruz de Rio Grande | 1,469,959.00 | 0.00 | 1,227,366.17 | 1,227,366.17 | 242,592.83 |
| Mejoramiento de aula multigrado en el centro escolar Fray Antonio de Valdivieso en Waslala | 685,194.00 | 0.00 | 610,305.35 | 610,305.35 | 74,888.65 |
| Mejoramiento de aula multigrado en el centro escolar José de la Cruz Mena en Bluefields | 1,713,798.00 | 0.00 | 1,865,384.51 | 1,865,384.51 | -151,586.51 |
| Mejoramiento de aula multigrado en el centro escolar Miguel Obando y Bravo en Waslala | 1,116,145.00 | 0.00 | 552,942.12 | 552,942.12 | 563,202.88 |
| Diseño para el mejoramiento del centro escolar Cristo Rey en Telpaneca | 167,138.00 | 0.00 | 0.00 | 0.00 | 167,138.00 |
| Diseño para el mejoramiento del centro escolar Miguel Larreynaga en Jalapa | 100,283.00 | 0.00 | 0.00 | 0.00 | 100,283.00 |
| Mejoramiento del centro escolar Terrerios en Jalapa | 3,559,370.00 | 0.00 | 0.00 | 0.00 | 3,559,370.00 |
| Mejoramiento del centro escolar Arcoiris de Amor en El Rama | 417,451.00 | 0.00 | 291,628.21 | 291,628.21 | 125,822.79 |
| Mejoramiento del centro escolar Pablo Smith N°2 en Nueva Guinea | 457,113.00 | 0.00 | 345,924.96 | 345,924.96 | 111,188.04 |
| Mejoramiento del centro escolar Nuevo Amanecer en Quilalí | 5,181,590.00 | 0.00 | 0.00 | 0.00 | 5,181,590.00 |
| Mejoramiento del centro escolar Santa Teresa en Quilalí | 4,405,663.00 | 0.00 | 0.00 | 0.00 | 4,405,663.00 |
| Mejoramiento de aula multigrado en el centro escolar Santa Emilia en Somoto | 0.00 | 0.00 | 0.00 | 0.00 | 0.00 |
| Mejoramiento de aula multigrado en el centro escolar José Dolores Estrada (Matildina) en Masaya | 0.00 | 0.00 | 0.00 | 0.00 | 0.00 |
| Mejoramiento de aula multigrado en el centro escolar Pablo Smith N°2 en Nueva Guinea | 0.00 | 0.00 | 0.00 | 0.00 | 0.00 |
| Mejoramiento del centro escolar Miguel Larreynaga en Jalapa | 2,609,861.00 | 0.00 | 0.00 | 0.00 | 2,609,861.00 |
| Mejoramiento del instituto Luz Marina González en Jalapa | 7,774,143.00 | 0.00 | 0.00 | 0.00 | 7,774,143.00 |
| Mejoramiento del centro escolar Santo Domingo Sector 5 en Telpaneca | 4,259,789.00 | 0.00 | 0.00 | 0.00 | 4,259,789.00 |
| Mejoramiento de aula multigrado en el centro escolar San Marcos Abajo en Muy Muy | 1,810,000.00 | 0.00 | 0.00 | 0.00 | 1,810,000.00 |
| Mejoramiento de aula multigrado en el centro escolar Leovijildo Jirón Paz en Boaco | 1,810,000.00 | 0.00 | 0.00 | 0.00 | 1,810,000.00 |
| Mejoramiento de aula multigrado en el centro escolar Chagüitillo en El Sauce | 1,810,000.00 | 0.00 | 0.00 | 0.00 | 1,810,000.00 |
| Mejoramiento de aula multigrado en el centro escolar Pedro Joaquín Chamorro en Granada | 1,810,000.00 | 0.00 | 0.00 | 0.00 | 1,810,000.00 |
| Mejoramiento de aula multigrado en el centro escolar Alfonso Valle en Nueva Guinea | 1,810,000.00 | 0.00 | 0.00 | 0.00 | 1,810,000.00 |
| Mejoramiento de aula multigrado en el centro escolar Pablo Antonio Cuadra en Granada | 1,810,000.00 | 0.00 | 0.00 | 0.00 | 1,810,000.00 |
| Mejoramiento de aula multigrado en el centro escolar Regalo de Dios en Mulukukú | 1,810,000.00 | 0.00 | 0.00 | 0.00 | 1,810,000.00 |
| Mejoramiento de aula multigrado en el centro escolar El Guardabarranco en San Nicolás | 1,810,000.00 | 0.00 | 0.00 | 0.00 | 1,810,000.00 |
| Diseño para el mejoramiento del centro escolar Diriangén en San Juan de Río Coco | 167,138.00 | 0.00 | 0.00 | 0.00 | 167,138.00 |
| Mejoramiento de aula multigrado en el centro escolar Río Arriba del Limón en Jalapa | 836,477.00 | 0.00 | 858,174.58 | 858,174.58 | -21,697.58 |
| Mejoramiento del centro escolar Fuente de Andalucía en El Ayote | 350,712.00 | 0.00 | 414,778.85 | 414,778.85 | -64,066.85 |
| Seguridad Alimentaria y Nutricional Educación Primaria | 656,637,225.69 | 306,499,152.43 | 0.00 | 306,499,152.43 | 350,138,073.26 |
| Dotación de Pupitres y Set de Mobiliario para Maestros | 58,897,944.25 | 70,200.00 | 548,966.00 | 619,166.00 | 58,278,778.25 |
| Mejoramiento del centro escolar Señor de Esquipulas en El Ayote | 418,146.00 | 0.00 | 147,302.12 | 147,302.12 | 270,843.88 |
| Servicios de Educación Primaria Multigrado y Tercer Nivel Alternativo | 193,806,463.00 | 38,868,249.31 | 0.00 | 38,868,249.31 | 154,938,213.69 |
| Mejoramiento del centro escolar Santa Esther en El Rama | 972,682.00 | 0.00 | 972,681.95 | 972,681.95 | 0.05 |
| Diseño para el mejoramiento del centro escolar Olimpia Colindres en Murra | 233,994.00 | 0.00 | 0.00 | 0.00 | 233,994.00 |
| Diseño para el mejoramiento del centro escolar Nuevo Amanecer en Quilalí | 200,566.00 | 0.00 | 0.00 | 0.00 | 200,566.00 |
| Mejoramiento de aula multigrado en el centro escolar Sierra Morena en Jinotega | 1,384,113.00 | 0.00 | 1,384,112.14 | 1,384,112.14 | 0.86 |
| Mejoramiento de aula multigrado en el centro escolar Soledad en San Rafael del Norte | 1,384,113.00 | 0.00 | 1,384,112.15 | 1,384,112.15 | 0.85 |
| Mejoramiento de aula multigrado en el centro escolar Wano Central N°1 en Wiwili Jinotega | 1,384,113.00 | 0.00 | 1,321,624.59 | 1,321,624.59 | 62,488.41 |
| Mejoramiento de aula multigrado en el centro escolar Padre Pedro Miguel en Granada | 0.00 | 0.00 | 0.00 | 0.00 | 0.00 |
| Mejoramiento de aula multigrado en el centro escolar Santa Ana en Nandaime | 0.00 | 0.00 | 0.00 | 0.00 | 0.00 |
| Diseño para el mejoramiento del centro escolar Santa Teresa en Quilalí | 167,138.00 | 0.00 | 0.00 | 0.00 | 167,138.00 |
| Mejoramiento de aula multigrado en el centro escolar Las Labranzas N°3 en Estelí | 730,397.00 | 0.00 | 752,094.30 | 752,094.30 | -21,697.30 |
| Mejoramiento de aula multigrado en el centro escolar Santa Teresa en El Castillo | 2,123,407.00 | 0.00 | 0.00 | 0.00 | 2,123,407.00 |
| Mejoramiento de aula multigrado en el centro escolar Sendero de Luz en El Tortuguero | 2,123,407.00 | 0.00 | 0.00 | 0.00 | 2,123,407.00 |
| Mejoramiento de aula multigrado en el centro escolar Flor de Pino N°3 en Waslala | 1,116,145.00 | 0.00 | 1,212,377.28 | 1,212,377.28 | -96,232.28 |

FILTRADO POR :

PARAMETROS ESPECIALES: Mes Inicial (MM)=1 / Mes Final (MM)=6 / Programa Especifico=6

PRODUCCION 2017

Cuadro No. 20

SUBSISTEMA : SIEP
 APLICACION : SIEP
 ENTIDAD : DGP
 USUARIO : DGP027

PRODUCCION 2017
 MINISTERIO DE HACIENDA Y CREDITO PUBLICO
 PROGRAMAS ESPECIFICOS
 ESTRATEGIA REDUCCION DE LA POBREZA (RECLASIFICACION ERCEP)

PAGINA: 4 de 44
 FECHA: 07/07/2017
 HORA: 09:05:00 AM
 REPORTE: PRPSIEP125A

ACTUALIZADO Y DEVENGADO (CORDOBAS)
 DE: ENERO A: JUNIO

| INSTITUCION | PRESUPUESTO ACTUALIZADO | DEVENGADO | | | SALDO POR DEVENGAR |
|--|----------------------------|---------------|--------------|---------------|-----------------------|
| | | CORRIENTE | CAPITAL | TOTAL | |
| MINISTERIO DE EDUCACIÓN | | | | | |
| EDUCACIÓN PRIMARIA | | | | | |
| Mejoramiento de aula multigrado en el centro escolar Jerusalén del Guayabo en El Tortuguero | 1,886,010.00 | 0.00 | 1,653,769.95 | 1,653,769.95 | 232,240.05 |
| Mejoramiento de aula multigrado en el centro escolar Jesús de la Buena Esperanza Sector N°2 en Siuna | 1,400,365.00 | 0.00 | 1,250,118.57 | 1,250,118.57 | 150,246.43 |
| Mejoramiento del centro escolar El Junco en Jalapa | 4,337,057.00 | 0.00 | 0.00 | 0.00 | 4,337,057.00 |
| Mejoramiento de aula multigrado en el centro escolar Nueva Luz en El Castillo | 1,287,562.00 | 0.00 | 1,060,530.95 | 1,060,530.95 | 227,031.05 |
| Diseño para el mejoramiento del centro escolar La Unión en Quilalí | 133,711.00 | 0.00 | 0.00 | 0.00 | 133,711.00 |
| Mejoramiento del centro escolar Jesús de la Buena Esperanza en Telpaneca | 5,270,299.00 | 0.00 | 0.00 | 0.00 | 5,270,299.00 |
| Mejoramiento Centro Escolar San José Obrero en El Almendro | 374,378.00 | 0.00 | 0.00 | 0.00 | 374,378.00 |
| Mejoramiento de aula multigrado en el centro escolar Nicaraocally en Rancho Grande | 0.00 | 0.00 | 0.00 | 0.00 | 0.00 |
| Mejoramiento de aula multigrado en el Centro escolar Caña de Castilla en Terrabona | 0.00 | 0.00 | 0.00 | 0.00 | 0.00 |
| Mejoramiento de aula multigrado en el centro escolar La Esperanza en Mulukukú | 0.00 | 0.00 | 0.00 | 0.00 | 0.00 |
| Mejoramiento del centro escolar San Francisco de Asís en Matiguás | 962,802.00 | 0.00 | 962,801.12 | 962,801.12 | 0.88 |
| Mejoramiento del centro escolar El Quebracho en El Jícaro | 4,422,970.00 | 0.00 | 0.00 | 0.00 | 4,422,970.00 |
| Mejoramiento centro escolar José Coronel Urtecho en Murra | 1,650,000.00 | 0.00 | 0.00 | 0.00 | 1,650,000.00 |
| Mejoramiento de aula multigrado en el centro escolar Jose Dolores Estrada en Muelle de los Bueyes | 1,810,000.00 | 0.00 | 0.00 | 0.00 | 1,810,000.00 |
| Diseño para el mejoramiento del centro escolar Dr. Carlos Herrera (Julio César Maldonado) en Somoto | 133,711.00 | 0.00 | 0.00 | 0.00 | 133,711.00 |
| Mejoramiento del centro escolar Edmundo Díaz en San Juan de Río Coco | 2,728,598.00 | 0.00 | 0.00 | 0.00 | 2,728,598.00 |
| Mejoramiento de aula multigrado en el centro escolar Ocote Tuma Abajo en Waslala | 2,038,465.00 | 0.00 | 0.00 | 0.00 | 2,038,465.00 |
| Mejoramiento de aula multigrado en el centro escolar Pablo Antonio Cuadra en Waslala | 2,038,465.00 | 0.00 | 0.00 | 0.00 | 2,038,465.00 |
| Mejoramiento de aula multigrado en el centro escolar Pablo Neruda en Waslala | 2,038,465.00 | 0.00 | 0.00 | 0.00 | 2,038,465.00 |
| Mejoramiento de aula multigrado en el centro escolar Rafaela Herrera en El Tortuguero | 2,123,407.00 | 0.00 | 0.00 | 0.00 | 2,123,407.00 |
| Mejoramiento de aula multigrado en el centro escolar San Francisco en Kukra Hill | 1,815,063.00 | 0.00 | 0.00 | 0.00 | 1,815,063.00 |
| Mejoramiento de aula multigrado en el centro escolar San Pablo de Ocote Tuma en Waslala | 2,038,465.00 | 0.00 | 0.00 | 0.00 | 2,038,465.00 |
| Mejoramiento de aula multigrado en el centro escolar Santa Clara en El Tortuguero | 2,123,407.00 | 0.00 | 0.00 | 0.00 | 2,123,407.00 |
| Mejoramiento de aula multigrado en el centro escolar 12 de Octubre en Camoapa | 1,047,720.00 | 0.00 | 1,073,279.10 | 1,073,279.10 | -25,559.10 |
| Mejoramiento del centro escolar San Francisco en Muelle de los Bueyes | 349,545.00 | 0.00 | 230,939.84 | 230,939.84 | 118,605.16 |
| Mejoramiento del centro escolar Diriangén en San Juan de Río Coco | 4,405,663.00 | 0.00 | 0.00 | 0.00 | 4,405,663.00 |
| Subvención a Centros Escolares - Primaria | 159,757,802.00 | 77,030,426.45 | 0.00 | 77,030,426.45 | 82,727,375.55 |
| Mejoramiento del centro escolar San José en Matiguás | 960,176.00 | 0.00 | 960,175.41 | 960,175.41 | 0.59 |
| Mejoramiento del centro escolar El Progreso N°3 en Muelle de los Bueyes | 356,864.00 | 0.00 | 228,823.37 | 228,823.37 | 128,040.63 |
| Diseño para el mejoramiento del centro escolar Santa Rosa en Jalapa | 200,566.00 | 0.00 | 0.00 | 0.00 | 200,566.00 |
| Mejoramiento de aula multigrado en el centro escolar Santa Cruz N°1 en Santa María de Pantasma | 1,384,113.00 | 0.00 | 1,384,112.15 | 1,384,112.15 | 0.85 |
| Mejoramiento de aula multigrado en el centro escolar La Palma en Santa Teresa | 0.00 | 0.00 | 0.00 | 0.00 | 0.00 |
| Mejoramiento de aula multigrado en el centro escolar El Pital en Acoyapa | 1,810,000.00 | 0.00 | 0.00 | 0.00 | 1,810,000.00 |
| Mejoramiento de aula multigrado en el centro escolar Quilile en San Francisco de Cuapa | 999,206.00 | 0.00 | 1,024,765.42 | 1,024,765.42 | -25,559.42 |
| Mejoramiento de aula multigrado en el centro escolar Izarid Taleno en Muelle de los Bueyes | 2,076,636.00 | 0.00 | 2,076,635.04 | 2,076,635.04 | 0.96 |
| Mejoramiento de aula multigrado en el centro escolar José Santos Dolmus en Siuna | 1,400,365.00 | 0.00 | 1,588,237.75 | 1,588,237.75 | -187,872.75 |
| Mejoramiento de aula multigrado en el centro escolar Angosturas Iyas Sector N°1 en Waslala | 1,116,145.00 | 0.00 | 1,187,840.62 | 1,187,840.62 | -71,695.62 |
| Mejoramiento de aula multigrado en el centro escolar Arlen Siu en Rancho Grande | 885,890.00 | 0.00 | 885,886.52 | 885,886.52 | 3.48 |
| Mejoramiento de aula multigrado en el centro escolar Cenicera Sur en el Sauce | 1,026,737.00 | 0.00 | 1,048,435.16 | 1,048,435.16 | -21,698.16 |
| Mejoramiento del centro escolar La Pista en Bonanza | 0.00 | 0.00 | 0.00 | 0.00 | 0.00 |
| Diseño para el mejoramiento del centro escolar Simón Bolívar en Jalapa | 401,132.00 | 0.00 | 0.00 | 0.00 | 401,132.00 |
| Mejoramiento de aula multigrado en el centro escolar Santa Elena en La Cruz de Rio Grande | 1,815,063.00 | 0.00 | 0.00 | 0.00 | 1,815,063.00 |
| Mejoramiento de aula multigrado en el centro escolar Sector Sierra Valle en Waslala | 2,038,465.00 | 0.00 | 0.00 | 0.00 | 2,038,465.00 |
| Mejoramiento de aula multigrado en el centro escolar Socorro Yaoska N°3 en Rancho Grande | 1,182,106.00 | 0.00 | 1,176,429.50 | 1,176,429.50 | 5,676.50 |
| Mejoramiento de aula multigrado en el centro escolar El Isote en Buenos Aires | 666,305.00 | 0.00 | 691,864.20 | 691,864.20 | -25,559.20 |
| Mejoramiento de aula multigrado en el centro escolar El Naranjo en El Tortuguero | 1,886,010.00 | 0.00 | 1,788,601.78 | 1,788,601.78 | 97,408.22 |
| Mejoramiento de aula multigrado en el centro escolar Gabriela Mistral en Waslala | 872,848.00 | 0.00 | 84,043.51 | 84,043.51 | 788,804.49 |
| Mejoramiento de aula multigrado en el centro escolar Las Carmencitas en Bluefields | 1,713,798.00 | 0.00 | 1,090,096.31 | 1,090,096.31 | 623,701.69 |
| Mejoramiento de aula multigrado en el centro escolar Lirios del Valle en Waslala | 1,116,145.00 | 0.00 | 1,199,551.56 | 1,199,551.56 | -83,406.56 |

FILTRADO POR :

PARAMETROS ESPECIALES: Mes Inicial (MM)=1 / Mes Final (MM)=6 / Programa Especifico=6

PRODUCCION 2017

Cuadro No. 20

SUBSISTEMA : SIEP
 APLICACION : SIEP
 ENTIDAD : DGP
 USUARIO : DGP027

PRODUCCION 2017
 MINISTERIO DE HACIENDA Y CREDITO PUBLICO
 PROGRAMAS ESPECIFICOS
 ESTRATEGIA REDUCCION DE LA POBREZA (RECLASIFICACION ERCEP)

PAGINA: 5 de 44
 FECHA: 07/07/2017
 HORA: 09:05:00 AM
 REPORTE: PRPSIEP125A

ACTUALIZADO Y DEVENGADO (CORDOBAS)
 DE: ENERO A: JUNIO

| INSTITUCION | PRESUPUESTO ACTUALIZADO | DEVENGADO | | | SALDO POR DEVENGAR |
|--|----------------------------|-----------|--------------|--------------|-----------------------|
| | | CORRIENTE | CAPITAL | TOTAL | |
| MINISTERIO DE EDUCACIÓN | | | | | |
| EDUCACIÓN PRIMARIA | | | | | |
| Mejoramiento de aula multigrado en el centro escolar Los Laureles en Nueva Guinea | 2,076,636.00 | 0.00 | 2,076,635.04 | 2,076,635.04 | 0.96 |
| Mejoramiento de aula multigrado en el centro escolar Monte Cristo en Bluefields | 1,713,798.00 | 0.00 | 1,375,905.84 | 1,375,905.84 | 337,892.16 |
| Diseño para el mejoramiento del centro escolar Josefa Toledo de Aguerri en Jalapa | 133,711.00 | 0.00 | 0.00 | 0.00 | 133,711.00 |
| Mejoramiento del centro escolar René Castrillo Masís en El Cuá | 959,805.00 | 0.00 | 959,803.85 | 959,803.85 | 1.15 |
| Mejoramiento del centro escolar Camilo Zapata en Jalapa | 5,233,481.00 | 0.00 | 0.00 | 0.00 | 5,233,481.00 |
| Mejoramiento de aula multigrado en el centro escolar La Montañita en Telpaneca | 0.00 | 0.00 | 0.00 | 0.00 | 0.00 |
| Mejoramiento de aula multigrado en el centro escolar Santa Juana en Muy Muy | 0.00 | 0.00 | 0.00 | 0.00 | 0.00 |
| Mejoramiento de aula multigrado en el centro escolar Espen Auge en Tola | 0.00 | 0.00 | 0.00 | 0.00 | 0.00 |
| Mejoramiento de aula multigrado en el centro escolar Los Ángeles en Mulukukú | 0.00 | 0.00 | 0.00 | 0.00 | 0.00 |
| Dotación de mobiliario para aulas multigrado a nivel nacional | 13,520,790.00 | 0.00 | 4,091,833.20 | 4,091,833.20 | 9,428,956.80 |
| Mejoramiento del centro escolar El Hular en El Tuma - La Dalia | 968,828.00 | 0.00 | 968,827.28 | 968,827.28 | 0.72 |
| Mejoramiento de aula multigrado en el centro escolar CIBA Santa Rosa en Condega | 1,810,000.00 | 0.00 | 0.00 | 0.00 | 1,810,000.00 |
| Mejoramiento de aula multigrado en el centro escolar Maunica en Ciudad Darío | 1,810,000.00 | 0.00 | 0.00 | 0.00 | 1,810,000.00 |
| Mejoramiento de aula multigrado en el centro escolar Monte Verde en San Dionisio | 1,810,000.00 | 0.00 | 0.00 | 0.00 | 1,810,000.00 |
| Mejoramiento de aula multigrado en el centro escolar Maria Aragón en Nandaime | 1,810,000.00 | 0.00 | 0.00 | 0.00 | 1,810,000.00 |
| Mejoramiento de aula multigrado en el centro escolar Las Cañas en Acoyapa | 1,810,000.00 | 0.00 | 0.00 | 0.00 | 1,810,000.00 |
| Mejoramiento de aula multigrado en el centro escolar Nueva Luz en La Cruz de Río Grande | 1,815,063.00 | 0.00 | 0.00 | 0.00 | 1,815,063.00 |
| Diseño para el mejoramiento del centro escolar Jesús de la Buena Esperanza en Telpaneca | 167,138.00 | 0.00 | 0.00 | 0.00 | 167,138.00 |
| Mejoramiento de aula multigrado en el centro escolar Papayo N°4 en Waslala | 2,038,465.00 | 0.00 | 0.00 | 0.00 | 2,038,465.00 |
| Mejoramiento de aula multigrado en el centro escolar Rosa Sarmiento en Waslala | 2,038,465.00 | 0.00 | 0.00 | 0.00 | 2,038,465.00 |
| Mejoramiento de aula multigrado en el centro escolar Divino Niño en La Cruz de Río Grande | 1,469,959.00 | 0.00 | 1,227,366.17 | 1,227,366.17 | 242,592.83 |
| Mejoramiento de aula multigrado en el centro escolar La Unión en San Rafael del Norte | 1,384,112.00 | 0.00 | 1,384,112.15 | 1,384,112.15 | -0.15 |
| Diseño para el mejoramiento del centro escolar José de la Cruz Mena en Jalapa | 167,138.00 | 0.00 | 0.00 | 0.00 | 167,138.00 |
| Diseño para el mejoramiento del centro escolar Camilo Zapata en Jalapa | 200,566.00 | 0.00 | 0.00 | 0.00 | 200,566.00 |
| Mejoramiento del centro escolar Cristo Rey en Telpaneca | 5,291,932.00 | 0.00 | 0.00 | 0.00 | 5,291,932.00 |
| Mejoramiento de aula multigrado en el centro escolar Guabillo en La Conquista | 1,751,949.00 | 0.00 | 0.00 | 0.00 | 1,751,949.00 |
| Mejoramiento de aula multigrado en el centro escolar El Redentor (Las Javillas Abajo) en San Nicolás | 0.00 | 0.00 | 0.00 | 0.00 | 0.00 |
| Mejoramiento de aula multigrado en el centro escolar El Destino en Jinotega | 0.00 | 0.00 | 0.00 | 0.00 | 0.00 |
| Mejoramiento de aula multigrado en el centro escolar Hato Nuevo en El Sauce | 0.00 | 0.00 | 0.00 | 0.00 | 0.00 |
| Diseño para el mejoramiento del centro escolar Edmundo Díaz en San Juan de Río Coco | 100,283.00 | 0.00 | 0.00 | 0.00 | 100,283.00 |
| Mejoramiento del centro escolar Simón Bolívar en Jalapa | 10,468,156.00 | 0.00 | 0.00 | 0.00 | 10,468,156.00 |
| Mejoramiento del centro escolar José Dolores Estrada en Mateare | 2,001,453.00 | 0.00 | 0.00 | 0.00 | 2,001,453.00 |
| Mejoramiento del centro escolar San Martín en El Realejo | 10,560,000.00 | 0.00 | 0.00 | 0.00 | 10,560,000.00 |
| Mejoramiento de aula multigrado en el centro escolar Santa Isabel (Los González) en Paiwas | 1,213,309.00 | 0.00 | 1,213,308.79 | 1,213,308.79 | 0.21 |
| Mejoramiento de aula multigrado en el centro escolar Flavio César Tijerino en Boaco | 999,206.00 | 0.00 | 1,024,765.43 | 1,024,765.43 | -25,559.43 |
| Mejoramiento de aula multigrado en el centro escolar 2 de Junio en Siuna | 1,400,365.00 | 0.00 | 1,889,021.16 | 1,889,021.16 | -488,656.16 |
| Mejoramiento de aula multigrado en el centro escolar Guardabarranco en Paiwas | 909,744.00 | 0.00 | 909,743.55 | 909,743.55 | 0.45 |
| Mejoramiento de aula multigrado en el centro escolar La Pancorva en La Paz Centro | 997,889.00 | 0.00 | 1,019,586.76 | 1,019,586.76 | -21,697.76 |
| Mejoramiento de aula multigrado en el centro escolar La Reforma en El Tortuguero | 1,886,010.00 | 0.00 | 2,345,797.87 | 2,345,797.87 | -459,787.87 |
| Mejoramiento del centro escolar El Carbonal Arriba en Telpaneca | 4,238,152.00 | 0.00 | 0.00 | 0.00 | 4,238,152.00 |
| Diseño para el mejoramiento del centro escolar Salomón Ibarra Mayorga en Telpaneca | 167,138.00 | 0.00 | 0.00 | 0.00 | 167,138.00 |
| Diseño para el mejoramiento del centro escolar Las Segovias en Quilalí | 167,138.00 | 0.00 | 0.00 | 0.00 | 167,138.00 |
| Mejoramiento del centro escolar Monseñor Carlos Santi en Rancho Grande | 935,622.00 | 0.00 | 935,620.59 | 935,620.59 | 1.41 |
| Mejoramiento del centro escolar El Progreso en Nueva Guinea | 636,313.00 | 0.00 | 0.00 | 0.00 | 636,313.00 |
| Mejoramiento de aula multigrado en el centro escolar El Papayal en El Castillo | 1,810,000.00 | 0.00 | 0.00 | 0.00 | 1,810,000.00 |
| Mejoramiento del centro escolar Salomón Ibarra Mayorga en San Juan de Río Coco | 13,549,067.00 | 0.00 | 0.00 | 0.00 | 13,549,067.00 |
| Diseño para el mejoramiento del instituto Luz Marina González en Jalapa | 300,849.00 | 0.00 | 0.00 | 0.00 | 300,849.00 |
| Mejoramiento de aula multigrado en el centro escolar Susana María Gómez en Boaco | 1,810,000.00 | 0.00 | 0.00 | 0.00 | 1,810,000.00 |
| Mejoramiento de aula multigrado en el centro escolar Salomón de la Selva en El Ayote | 1,810,000.00 | 0.00 | 0.00 | 0.00 | 1,810,000.00 |
| Mejoramiento de aula multigrado en el centro escolar Santa Fé en Chichigalpa | 1,810,000.00 | 0.00 | 0.00 | 0.00 | 1,810,000.00 |

FILTRADO POR :

PARAMETROS ESPECIALES: Mes Inicial (MM)=1 / Mes Final (MM)=6 / Programa Especifico=6

PRODUCCION 2017

Cuadro No. 20

SUBSISTEMA : SIEP
 APLICACION : SIEP
 ENTIDAD : DGP
 USUARIO : DGP027

PRODUCCION 2017
 MINISTERIO DE HACIENDA Y CREDITO PUBLICO
 PROGRAMAS ESPECIFICOS
 ESTRATEGIA REDUCCION DE LA POBREZA (RECLASIFICACION ERCEP)

PAGINA: 6 de 44
 FECHA: 07/07/2017
 HORA: 09:05:00 AM
 REPORTE: PRPSIEP125A

ACTUALIZADO Y DEVENGADO (CORDOBAS)
 DE: ENERO A: JUNIO

| INSTITUCION | PRESUPUESTO ACTUALIZADO | DEVENGADO | | | SALDO POR DEVENGAR |
|---|----------------------------|------------------|--------------|------------------|-----------------------|
| | | CORRIENTE | CAPITAL | TOTAL | |
| MINISTERIO DE EDUCACIÓN | | | | | |
| EDUCACIÓN PRIMARIA | | | | | |
| Mejoramiento de aula multigrado en el centro escolar Rosario Muñoz Hernández en Telpaneca | 1,810,000.00 | 0.00 | 0.00 | 0.00 | 1,810,000.00 |
| Mejoramiento de aula multigrado en el centro escolar Nuestra Señora de Guadalupe en Tola | 1,810,000.00 | 0.00 | 0.00 | 0.00 | 1,810,000.00 |
| Mejoramiento de aula multigrado en el centro escolar Francisco Picado en Camoapa | 1,810,000.00 | 0.00 | 0.00 | 0.00 | 1,810,000.00 |
| Mejoramiento de aula multigrado en el centro escolar Francisco N°2 en Muelle de los Bueyes | 1,810,000.00 | 0.00 | 0.00 | 0.00 | 1,810,000.00 |
| Mejoramiento de aula multigrado en el centro escolar San José N°1 en Bluefields | 1,815,063.00 | 0.00 | 0.00 | 0.00 | 1,815,063.00 |
| Mejoramiento del centro escolar Chachagua en Murra | 635,889.00 | 0.00 | 584,142.11 | 584,142.11 | 51,746.89 |
| Mejoramiento del centro escolar Estado de Québec en El Rama | 404,463.00 | 0.00 | 299,421.63 | 299,421.63 | 105,041.37 |
| Mejoramiento centro escolar Emmanuel Mongalo y Rubio en Ciudad Antigua | 1,000,000.00 | 0.00 | 999,138.50 | 999,138.50 | 861.50 |
| Mejoramiento del centro escolar Las Segovias en Quilalí | 4,405,663.00 | 0.00 | 0.00 | 0.00 | 4,405,663.00 |
| Diseño para el mejoramiento del centro escolar El Carbonal Arriba en Telpaneca | 133,711.00 | 0.00 | 0.00 | 0.00 | 133,711.00 |
| Mejoramiento de aula multigrado en el centro escolar San Rafael en Camoapa | 0.00 | 0.00 | 0.00 | 0.00 | 0.00 |
| Mejoramiento de aula multigrado en el centro escolar La Fortuna en Wivilí de Jinotega | 1,810,000.00 | 0.00 | 0.00 | 0.00 | 1,810,000.00 |
| Mejoramiento de aula multigrado en el centro escolar El Danubio en Jinotega | 1,384,113.00 | 0.00 | 1,384,112.14 | 1,384,112.14 | 0.86 |
| Mejoramiento de aula multigrado en el centro escolar Andrés Castro en Masaya | 661,654.00 | 0.00 | 687,213.58 | 687,213.58 | -25,559.58 |
| Mejoramiento de aula multigrado en el centro escolar Arenas Blancas N°2 en Waslala | 1,136,077.00 | 0.00 | 1,136,075.99 | 1,136,075.99 | 1.01 |
| Mejoramiento de aula multigrado en el centro escolar Sector El Amanecer en Waslala | 2,038,465.00 | 0.00 | 0.00 | 0.00 | 2,038,465.00 |
| Mejoramiento de aula multigrado en el centro escolar Anexo Nicaragua en El Viejo | 1,045,242.00 | 0.00 | 1,066,939.53 | 1,066,939.53 | -21,697.53 |
| Mejoramiento de aula multigrado en el centro escolar La Esperanza en Rosita | 1,400,365.00 | 0.00 | 2,010,894.62 | 2,010,894.62 | -610,529.62 |
| Mejoramiento de aula multigrado en el centro escolar La Unión en La Cruz de Río Grande | 1,469,959.00 | 0.00 | 1,227,366.17 | 1,227,366.17 | 242,592.83 |
| Diseño para el mejoramiento del centro escolar Simón Bolívar en San Juan de Río Coco | 133,711.00 | 0.00 | 0.00 | 0.00 | 133,711.00 |
| Diseño para el mejoramiento del centro escolar Terreríos en Jalapa | 133,711.00 | 0.00 | 0.00 | 0.00 | 133,711.00 |
| Mejoramiento del centro escolar Nicarao en El Rama | 395,455.00 | 0.00 | 261,591.51 | 261,591.51 | 133,863.49 |
| Mejoramiento del centro escolar José de la Cruz Mena en Jalapa | 4,422,970.00 | 0.00 | 0.00 | 0.00 | 4,422,970.00 |
| Mejoramiento del centro escolar Peñas Blancas en El Cuá | 957,489.00 | 0.00 | 957,487.63 | 957,487.63 | 1.37 |
| Mejoramiento de aula multigrado en el centro escolar Rubén Darío (El Pájaro) en Rancho Grande | 1,810,000.00 | 0.00 | 0.00 | 0.00 | 1,810,000.00 |
| Mejoramiento de aula multigrado en el centro escolar La Jabonera en San José de Cusmapa | 1,810,000.00 | 0.00 | 0.00 | 0.00 | 1,810,000.00 |
| Mejoramiento de aula multigrado en el centro escolar Rubén Darío en Mulukukú | 0.00 | 0.00 | 0.00 | 0.00 | 0.00 |
| Mejoramiento de aula multigrado en el centro El Delirio en San Carlos | 1,810,000.00 | 0.00 | 0.00 | 0.00 | 1,810,000.00 |
| Mejoramiento de aula multigrado en el centro escolar 14 de Septiembre en Mulukukú | 1,810,000.00 | 0.00 | 0.00 | 0.00 | 1,810,000.00 |
| Mejoramiento de aula multigrado en el centro escolar José Dolores Estrada en San Francisco de Cuapa | 1,810,000.00 | 0.00 | 0.00 | 0.00 | 1,810,000.00 |
| Mejoramiento de aula multigrado en el centro escolar Potrero San Antonio en Terrabona | 1,810,000.00 | 0.00 | 0.00 | 0.00 | 1,810,000.00 |
| Mejoramiento de aula multigrado en el centro escolar Nueva Luz en el Rama | 1,810,000.00 | 0.00 | 0.00 | 0.00 | 1,810,000.00 |
| Mejoramiento de aula multigrado en el centro escolar San Bernardo en el Rama | 1,810,000.00 | 0.00 | 0.00 | 0.00 | 1,810,000.00 |
| Mejoramiento de aula multigrado en el centro escolar Alejandro Vega Matus en Masaya | 1,810,000.00 | 0.00 | 0.00 | 0.00 | 1,810,000.00 |
| Mejoramiento de aula multigrado en el centro escolar Rafaela Herrera en Bonanza | 0.00 | 0.00 | 0.00 | 0.00 | 0.00 |
| Mejoramiento de aula multigrado en el centro escolar Caño La Cruz en Waslala | 1,060,331.00 | 0.00 | 1,060,330.21 | 1,060,330.21 | 0.79 |
| Mejoramiento del centro escolar Simón Bolívar en San Juan de Río Coco | 3,542,064.00 | 0.00 | 0.00 | 0.00 | 3,542,064.00 |
| Mejoramiento de aula multigrado en el centro escolar Salomón Ibarra Mayorga en Quezalguaque | 1,005,030.00 | 0.00 | 1,026,727.40 | 1,026,727.40 | -21,697.40 |
| Mejoramiento de aula multigrado en el centro escolar Salomón Ibarra Mayorga en Waslala | 2,038,465.00 | 0.00 | 0.00 | 0.00 | 2,038,465.00 |
| Mejoramiento de aula multigrado en el centro escolar San Fernando en Río Blanco | 1,211,930.00 | 0.00 | 1,211,929.12 | 1,211,929.12 | 0.88 |
| Mejoramiento de aula multigrado en el centro escolar San Pablo en Paiwas | 1,204,431.00 | 0.00 | 1,204,430.29 | 1,204,430.29 | 0.71 |
| Mejoramiento de aula multigrado en el centro escolar San Rafael en El Tortuguero | 2,123,407.00 | 0.00 | 0.00 | 0.00 | 2,123,407.00 |
| Mejoramiento del centro escolar Tomasa Damaris Rueda en Nueva Guinea | 436,581.00 | 0.00 | 338,239.60 | 338,239.60 | 98,341.40 |
| Mejoramiento de aula multigrado en el centro escolar Pablo Antonio Cuadra en Rancho Grande | 1,173,444.00 | 0.00 | 1,169,240.03 | 1,169,240.03 | 4,203.97 |
| Mejoramiento del centro escolar El Progreso N°2 en Nueva Guinea | 436,581.00 | 0.00 | 248,473.50 | 248,473.50 | 188,107.50 |
| Servicios de Educación Primaria Formal | 6,187,339,255.75 | 2,925,534,929.46 | 0.00 | 2,925,534,929.46 | 3,261,804,326.29 |
| Mejoramiento del centro escolar Salomón Ibarra Mayorga en Quilalí | 4,405,663.00 | 0.00 | 0.00 | 0.00 | 4,405,663.00 |
| Mejoramiento de aula multigrado en el centro escolar Olaskinon N°1 en Wivilí Jinotega | 1,384,113.00 | 0.00 | 1,319,030.38 | 1,319,030.38 | 65,082.62 |

FILTRADO POR :

PARAMETROS ESPECIALES: Mes Inicial (MM)=1 / Mes Final (MM)=6 / Programa Especifico=6

PRODUCCION 2017

Cuadro No. 20

SUBSISTEMA : SIEP
 APLICACION : SIEP
 ENTIDAD : DGP
 USUARIO : DGP027

PRODUCCION 2017
 MINISTERIO DE HACIENDA Y CREDITO PUBLICO
 PROGRAMAS ESPECIFICOS
 ESTRATEGIA REDUCCION DE LA POBREZA (RECLASIFICACION ERCEP)

PAGINA: 7 de 44
 FECHA: 07/07/2017
 HORA: 09:05:00 AM
 REPORTE: PRPSIEP125A

ACTUALIZADO Y DEVENGADO (CORDOBAS)
 DE: ENERO A: JUNIO

| INSTITUCION | PRESUPUESTO ACTUALIZADO | DEVENGADO | | | SALDO POR DEVENGAR |
|--|----------------------------|----------------|--------------|----------------|-----------------------|
| | | CORRIENTE | CAPITAL | TOTAL | |
| MINISTERIO DE EDUCACIÓN | | | | | |
| EDUCACIÓN PRIMARIA | | | | | |
| Mejoramiento de aula multigrado en el centro escolar Alfonso Cortés en Boaco | 0.00 | 0.00 | 0.00 | 0.00 | 0.00 |
| Mejoramiento de aula multigrado en el centro escolar Santiago Apostol en Boaco | 0.00 | 0.00 | 0.00 | 0.00 | 0.00 |
| Mejoramiento de aula multigrado en el centro escolar María Auxiliadora en Camoapa | 1,810,000.00 | 0.00 | 0.00 | 0.00 | 1,810,000.00 |
| Diseño para el mejoramiento del centro escolar El Quebracho en El Jícara | 167,138.00 | 0.00 | 0.00 | 0.00 | 167,138.00 |
| Mejoramiento del instituto 3 de Marzo Ternura de los Pueblos en Quilalí | 4,319,750.00 | 0.00 | 0.00 | 0.00 | 4,319,750.00 |
| Mejoramiento de aula multigrado en el centro escolar Tierras Coloradas en Condega | 0.00 | 0.00 | 0.00 | 0.00 | 0.00 |
| Mejoramiento del centro escolar 29 de Junio en Jalapa | 6,150,166.00 | 0.00 | 0.00 | 0.00 | 6,150,166.00 |
| Mejoramiento de aula multigrado en el centro escolar La Trinidad en Comalapa | 1,003,216.00 | 0.00 | 1,028,775.43 | 1,028,775.43 | -25,559.43 |
| Mejoramiento de aula multigrado en el centro escolar El Manantial Parroquia en Waslala | 1,116,145.00 | 0.00 | 1,200,196.76 | 1,200,196.76 | -84,051.76 |
| Mejoramiento de aula multigrado en el centro escolar La Aldea en San Ramón | 917,896.00 | 0.00 | 917,895.16 | 917,895.16 | 0.84 |
| Mejoramiento de aula multigrado en el Centro escolar El Tempisque (El Clavel) en El Sauce | 1,810,000.00 | 0.00 | 0.00 | 0.00 | 1,810,000.00 |
| Diseño para el mejoramiento del centro escolar Salomón Ibarra Mayorga en Quilalí | 167,138.00 | 0.00 | 0.00 | 0.00 | 167,138.00 |
| Mejoramiento de aula multigrado en el centro escolar Lisandro Meza en El Castillo | 1,287,562.00 | 0.00 | 1,060,530.95 | 1,060,530.95 | 227,031.05 |
| Diseño para el mejoramiento del centro escolar Santo Domingo Sector 5 en Telpaneca | 133,711.00 | 0.00 | 0.00 | 0.00 | 133,711.00 |
| Mejoramiento del centro escolar Josefa Toledo de Aguerri en Jalapa | 3,561,129.00 | 0.00 | 0.00 | 0.00 | 3,561,129.00 |
| Diseño para el mejoramiento del instituto 3 de Marzo Ternura de los Pueblos en Quilalí | 167,138.00 | 0.00 | 0.00 | 0.00 | 167,138.00 |
| Mejoramiento de aula multigrado en el centro escolar San Pablo N°2 en El Rama | 0.00 | 0.00 | 0.00 | 0.00 | 0.00 |
| Mejoramiento de aula multigrado en el centro escolar Admiración Las Peñitas N°2 en El Rama | 0.00 | 0.00 | 0.00 | 0.00 | 0.00 |
| Mejoramiento de aula multigrado en el centro escolar Alfonso Cortés en Murra | 1,810,000.00 | 0.00 | 0.00 | 0.00 | 1,810,000.00 |
| Mejoramiento del centro escolar José Dimas González en El Tuma - La Dalia | 952,549.00 | 0.00 | 952,548.17 | 952,548.17 | 0.83 |
| Mejoramiento del centro escolar Las Veguitas en El Tuma - La Dalia | 933,330.00 | 0.00 | 933,329.20 | 933,329.20 | 0.80 |
| Mantenimiento y Reparación de Mobiliario Escolar | 20,833,052.11 | 0.00 | 0.00 | 0.00 | 20,833,052.11 |
| Mejoramiento de aula multigrado en el centro escolar El Consuelo en Nueva Guinea | 1,810,000.00 | 0.00 | 0.00 | 0.00 | 1,810,000.00 |
| Mejoramiento de aula multigrado en el centro escolar Julio Rugama Campos en Mulukukú | 1,810,000.00 | 0.00 | 0.00 | 0.00 | 1,810,000.00 |
| Diseño para el mejoramiento del centro escolar Alfonso Cortés en San Juan de Río Coco | 267,422.00 | 0.00 | 0.00 | 0.00 | 267,422.00 |
| Diseño para el mejoramiento del centro escolar Salomón Ibarra Mayorga en San Juan de Río Coco | 434,560.00 | 0.00 | 0.00 | 0.00 | 434,560.00 |
| Diseño para el mejoramiento del centro escolar Santo Domingo de Guzmán (Flor de María Vargas) en Totogalpa | 200,566.00 | 0.00 | 0.00 | 0.00 | 200,566.00 |
| Mejoramiento de aula multigrado en el centro escolar Papayo N°3 en Waslala | 2,038,465.00 | 0.00 | 0.00 | 0.00 | 2,038,465.00 |
| Mejoramiento de aula multigrado en el centro escolar San José N°1 en Rancho Grande | 1,175,444.00 | 0.00 | 1,173,701.35 | 1,173,701.35 | 1,742.65 |
| Mejoramiento del centro escolar El Moradón en Wivilí de Nueva Segovia | 723,723.00 | 0.00 | 0.00 | 0.00 | 723,723.00 |
| Mejoramiento del centro escolar La Posolita en El Rama | 419,852.00 | 0.00 | 317,564.59 | 317,564.59 | 102,287.41 |
| Dirección y Coordinación de Educación Primaria | 462,726,706.16 | 264,893,939.01 | 0.00 | 264,893,939.01 | 197,832,767.15 |
| Mejoramiento del centro escolar Jehová es mi Pastor en El Rama | 259,334.00 | 0.00 | 98,074.40 | 98,074.40 | 161,259.60 |
| Mejoramiento del centro escolar Santa Esther en El Rama | 375,276.00 | 0.00 | 219,262.88 | 219,262.88 | 156,013.12 |
| Mejoramiento del centro escolar Madre Teresa de Calcuta en Jalapa | 3,542,064.00 | 0.00 | 0.00 | 0.00 | 3,542,064.00 |
| Mejoramiento del centro escolar Antonio Mairena en El Ayote | 972,682.00 | 0.00 | 972,681.94 | 972,681.94 | 0.06 |
| Mejoramiento de aula multigrado en el centro escolar Esmeralda Correa en Granada | 979,176.00 | 0.00 | 1,004,735.18 | 1,004,735.18 | -25,559.18 |
| Mejoramiento de aula multigrado en el centro escolar Montañuela en San Francisco de Cuapa | 0.00 | 0.00 | 0.00 | 0.00 | 0.00 |
| Mejoramiento de aula multigrado en el centro escolar Puertas del Cielo en Siuna | 1,400,365.00 | 0.00 | 1,838,197.25 | 1,838,197.25 | -437,832.25 |
| Mejoramiento de aula multigrado en el centro Escolar Salomón Ibarra en El Rama | 1,565,459.00 | 0.00 | 1,565,458.75 | 1,565,458.75 | 0.25 |
| Mejoramiento de aula multigrado en el centro escolar Cerro Grande en San Ramón | 911,814.00 | 0.00 | 911,813.65 | 911,813.65 | 0.35 |
| Mejoramiento de aula multigrado en el centro escolar Chile N°3 en Waslala | 609,790.00 | 0.00 | 609,789.20 | 609,789.20 | 0.80 |
| Mejoramiento de aula multigrado en el centro escolar Tomasa Damaris en Nueva Guinea | 2,076,636.00 | 0.00 | 2,076,635.04 | 2,076,635.04 | 0.96 |
| Mejoramiento de aula multigrado en el centro escolar Georgino Andrade en Boaco | 999,206.00 | 0.00 | 1,024,765.43 | 1,024,765.43 | -25,559.43 |
| Mejoramiento de aula multigrado en el centro escolar Diriangen en Rancho Grande | 1,126,186.00 | 0.00 | 1,020,799.22 | 1,020,799.22 | 105,386.78 |
| Mejoramiento de aula multigrado en el centro escolar Cristóbal Colón en Granada | 644,076.00 | 0.00 | 669,635.23 | 669,635.23 | -25,559.23 |
| Diseño para el mejoramiento del centro escolar Miguel Hidalgo y Castilla en El Jícara | 167,138.00 | 0.00 | 0.00 | 0.00 | 167,138.00 |
| Mejoramiento del centro escolar Olimpia Colindres en Murra | 6,150,166.00 | 0.00 | 0.00 | 0.00 | 6,150,166.00 |
| Mejoramiento del centro escolar San Manuel en La Libertad | 972,682.00 | 0.00 | 972,681.95 | 972,681.95 | 0.05 |

FILTRADO POR :

PARAMETROS ESPECIALES: Mes Inicial (MM)=1 / Mes Final (MM)=6 / Programa Especifico=6

PRODUCCION 2017

Cuadro No. 20

SUBSISTEMA : SIEP
 APLICACION : SIEP
 ENTIDAD : DGP
 USUARIO : DGP027

PRODUCCION 2017
 MINISTERIO DE HACIENDA Y CREDITO PUBLICO
 PROGRAMAS ESPECIFICOS
 ESTRATEGIA REDUCCION DE LA POBREZA (RECLASIFICACION ERCEP)

PAGINA: 8 de 44
 FECHA: 07/07/2017
 HORA: 09:05:00 AM
 REPORTE: PRPSIEP125A

ACTUALIZADO Y DEVENGADO (CORDOBAS)
 DE: ENERO A: JUNIO

| INSTITUCION | PRESUPUESTO ACTUALIZADO | DEVENGADO | | | SALDO POR DEVENGAR |
|---|----------------------------|-----------------------|-----------------------|-----------------------|-------------------------|
| | | CORRIENTE | CAPITAL | TOTAL | |
| MINISTERIO DE EDUCACIÓN | | | | | |
| EDUCACIÓN PRIMARIA | | | | | |
| Diseño para el mejoramiento del centro escolar 29 de Junio en Jalapa | 233,994.00 | 0.00 | 0.00 | 0.00 | 233,994.00 |
| Mejoramiento Centro Escolar San Francisco de Asís en El Almendro | 1,034,962.00 | 0.00 | 949,200.02 | 949,200.02 | 85,761.98 |
| Mejoramiento de aula multigrado en el centro escolar El Carbonal en Ciudad Darío | 0.00 | 0.00 | 0.00 | 0.00 | 0.00 |
| Mejoramiento de aula multigrado en el centro escolar Santa Ana (Caño El Muerto) en Muelle de los Bueyes | 0.00 | 0.00 | 0.00 | 0.00 | 0.00 |
| Mantenimiento y Reparación de Aulas | 88,960,920.25 | 10,332,939.42 | 0.00 | 10,332,939.42 | 78,627,980.83 |
| Mejoramiento del centro escolar Dr. Carlos Herrera (Julio César Maldonado) en Somoto | 4,150,201.00 | 0.00 | 0.00 | 0.00 | 4,150,201.00 |
| Mejoramiento de aula multigrado en el centro escolar Nicaragua en Rancho Grande | 1,810,000.00 | 0.00 | 0.00 | 0.00 | 1,810,000.00 |
| Mejoramiento de aula multigrado en el centro escolar Peñas Blancas N°2 en Wiwili Jinotega | 1,384,113.00 | 0.00 | 1,327,036.31 | 1,327,036.31 | 57,076.69 |
| Mejoramiento del centro escolar Alfonso Cortés en San Juan de Río Coco | 8,429,388.00 | 0.00 | 0.00 | 0.00 | 8,429,388.00 |
| Mejoramiento de aula multigrado en el centro escolar Santa Elena en Bluefields | 1,815,063.00 | 0.00 | 0.00 | 0.00 | 1,815,063.00 |
| Mejoramiento de aula multigrado en el centro escolar San José Good Liven en El Tortuguero | 2,123,407.00 | 0.00 | 0.00 | 0.00 | 2,123,407.00 |
| Mejoramiento del centro escolar El Yarage en Mozonte | 715,080.00 | 0.00 | 658,493.66 | 658,493.66 | 56,586.34 |
| | 1,871,437,809.07 | 649,256,565.23 | 126,425,923.46 | 775,682,488.69 | 1,095,755,320.38 |
| EDUCACIÓN SECUNDARIA | | | | | |
| Mejoramiento Centro Escolar Banacito en Wiwili de Nueva Segovia | 2,197,238.00 | 0.00 | 0.00 | 0.00 | 2,197,238.00 |
| Dotación de mobiliario y equipos del instituto nacional Francisco Luis Espinoza en Estelí | 2,579,785.00 | 0.00 | 0.00 | 0.00 | 2,579,785.00 |
| Mejoramiento del instituto nacional de occidente en León | 10,145,053.00 | 0.00 | 10,066,134.56 | 10,066,134.56 | 78,918.44 |
| Mejoramiento del instituto Benjamín Zeledón en Potosí | 9,228,731.00 | 0.00 | 9,228,430.89 | 9,228,430.89 | 300.11 |
| Mejoramiento del centro escolar Monseñor Salvador en La Cruz de Río Grande | 5,282,975.00 | 0.00 | 5,282,974.04 | 5,282,974.04 | 0.96 |
| Reemplazo del centro escolar Filemón Rivera en San Sebastián de Yalí | 0.00 | 0.00 | 0.00 | 0.00 | 0.00 |
| Mejoramiento del centro escolar Corazón de Jesús en San Lorenzo | 1,800,000.00 | 0.00 | 0.00 | 0.00 | 1,800,000.00 |
| Mejoramiento del centro escolar Denis Martínez en Quilalí | 2,000,000.00 | 0.00 | 0.00 | 0.00 | 2,000,000.00 |
| Mejoramiento del centro escolar Nicaragua en Quilalí | 860,016.00 | 0.00 | 0.00 | 0.00 | 860,016.00 |
| Mejoramiento Centro Escolar Diriangén en Santa María de Pantasma | 2,407,014.00 | 0.00 | 2,407,013.41 | 2,407,013.41 | 0.59 |
| Mejoramiento Centro Escolar El Carmen en Wiwili de Jinotega | 0.00 | 0.00 | 0.00 | 0.00 | 0.00 |
| Reemplazo del centro escolar San Andrés en Wiwili de Jinotega | 0.00 | 0.00 | 0.00 | 0.00 | 0.00 |
| Mejoramiento del centro escolar Nena María Quezada en Teustepe | 3,500,000.00 | 0.00 | 3,417,663.40 | 3,417,663.40 | 82,336.60 |
| Instituto de Excelencia Académica Sandino (IDEAS) | 11,696,763.00 | 3,769,744.71 | 0.00 | 3,769,744.71 | 7,927,018.29 |
| Bachillerato Técnico | 6,468,296.00 | 926,556.02 | 0.00 | 926,556.02 | 5,541,739.98 |
| Mejoramiento del centro escolar José Dolores Estrada en Dipilto | 1,539,008.00 | 0.00 | 918,809.49 | 918,809.49 | 620,198.51 |
| Dotación de mobiliario y equipos del instituto nacional Juan José Rodríguez en Jinotepe | 2,545,498.00 | 0.00 | 0.00 | 0.00 | 2,545,498.00 |
| Supervisión de la rehabilitación y ampliación del instituto nacional Juan José Rodríguez en Jinotepe | 0.00 | 0.00 | 0.00 | 0.00 | 0.00 |
| Mejoramiento del instituto nacional Francisco Luis Espinoza en Estelí | 34,704,420.00 | 0.00 | 0.00 | 0.00 | 34,704,420.00 |
| Mejoramiento del centro escolar Adelita Sorto en Achuapa | 1,029,487.00 | 0.00 | 0.00 | 0.00 | 1,029,487.00 |
| Mejoramiento del centro escolar Bello Amanecer en Paiwas | 1,478,279.00 | 0.00 | 0.00 | 0.00 | 1,478,279.00 |
| Mejoramiento del centro escolar Enmanuel Mongalo en Santa Rosa del Peñón | 0.00 | 0.00 | 0.00 | 0.00 | 0.00 |
| Mejoramiento Centro Escolar La Bonanza en El Tuma - La Dalia | 0.00 | 0.00 | 0.00 | 0.00 | 0.00 |
| Mejoramiento de aula en el centro escolar Divino Redentor en Bluefields | 0.00 | 0.00 | 0.00 | 0.00 | 0.00 |
| Rehabilitación y ampliación del instituto nacional Juan José Rodríguez en Jinotepe | 27,479,055.00 | 0.00 | 0.00 | 0.00 | 27,479,055.00 |
| Mejoramiento del instituto nacional de Bella Cruz (15 de Julio) en Ciudad Sandino | 11,979,855.00 | 0.00 | 11,511,282.55 | 11,511,282.55 | 468,572.45 |
| Mejoramiento del centro escolar Fray Bartolomé de las Casas en Matiguás | 0.00 | 0.00 | 0.00 | 0.00 | 0.00 |
| Mejoramiento del centro escolar Guadalupe Caldera en El Rama | 5,000,000.00 | 0.00 | 2,409,326.20 | 2,409,326.20 | 2,590,673.80 |
| Mejoramiento del centro escolar Divino Niño en La Cruz de Río Grande | 0.00 | 0.00 | 0.00 | 0.00 | 0.00 |
| Mejoramiento del centro escolar El Tamalque en Santa María de Pantasma | 1,000,000.00 | 0.00 | 994,526.14 | 994,526.14 | 5,473.86 |
| Mejoramiento del centro escolar Francisco Luis Espinoza en Jalapa | 2,845,729.00 | 0.00 | 2,845,728.08 | 2,845,728.08 | 0.92 |
| Mejoramiento de aula en el centro escolar San Andrés de la Cruz de Río Grande | 0.00 | 0.00 | 0.00 | 0.00 | 0.00 |
| Reemplazo del centro escolar Francisco Luis Espinoza en Jalapa | 0.00 | 0.00 | 0.00 | 0.00 | 0.00 |
| Mejoramiento del centro escolar Grancell Saballos en Wiwili de Jinotega | 3,500,000.00 | 0.00 | 2,580,939.07 | 2,580,939.07 | 919,060.93 |
| Servicios de Educación Secundaria a Distancia | 218,418,522.14 | 88,385,520.93 | 0.00 | 88,385,520.93 | 130,033,001.21 |
| Mejoramiento de aula en el centro escolar Ponder en Laguna de Perlas | 4,283,680.00 | 0.00 | 855,725.69 | 855,725.69 | 3,427,954.31 |
| Mejoramiento de aula en el centro escolar Santa Fé en Bluefields | 0.00 | 0.00 | 0.00 | 0.00 | 0.00 |

FILTRADO POR :

PARAMETROS ESPECIALES: Mes Inicial (MM)=1 / Mes Final (MM)=6 / Programa Especifico=6

PRODUCCION 2017

Cuadro No. 20

SUBSISTEMA : SIEP
 APLICACION : SIEP
 ENTIDAD : DGP
 USUARIO : DGP027

PRODUCCION 2017
 MINISTERIO DE HACIENDA Y CREDITO PUBLICO
 PROGRAMAS ESPECIFICOS
 ESTRATEGIA REDUCCION DE LA POBREZA (RECLASIFICACION ERCEP)

PAGINA: 9 de 44
 FECHA: 07/07/2017
 HORA: 09:05:00 AM
 REPORTE: PRPSIEP125A

ACTUALIZADO Y DEVENGADO (CORDOBAS)
 DE: ENERO A: JUNIO

| INSTITUCION | PRESUPUESTO ACTUALIZADO | DEVENGADO | | | SALDO POR DEVENGAR |
|---|----------------------------|-----------------------|----------------------|-----------------------|-----------------------|
| | | CORRIENTE | CAPITAL | TOTAL | |
| MINISTERIO DE EDUCACIÓN | | | | | |
| EDUCACIÓN SECUNDARIA | | | | | |
| Dotación de Mobiliario y Equipos del Instituto Nacional Elvis Díaz Romero en Managua | 9,348,011.00 | 0.00 | 429,598.00 | 429,598.00 | 8,918,413.00 |
| Mejoramiento del instituto nacional de San Rafael del Sur | 5,189,673.00 | 0.00 | 0.00 | 0.00 | 5,189,673.00 |
| Reemplazo del instituto nacional Augusto C. Sandino en Jinotega | 13,276,559.00 | 0.00 | 6,209,222.05 | 6,209,222.05 | 7,067,336.95 |
| Mejoramiento del centro escolar Edgar Henry Thomas en San José de Bocay | 12,547,678.00 | 0.00 | 13,091,367.60 | 13,091,367.60 | -543,689.60 |
| Mejoramiento del centro escolar Kudawas en San José de Bocay | 6,495,813.00 | 0.00 | 5,405,964.77 | 5,405,964.77 | 1,089,848.23 |
| Mejoramiento Centro Escolar Rafaela Herrera en El Castillo | 3,815,768.00 | 0.00 | 1,702,182.22 | 1,702,182.22 | 2,113,585.78 |
| Mejoramiento del centro escolar Simón Bolívar en Acoyapa | 1,460,749.00 | 0.00 | 1,460,748.74 | 1,460,748.74 | 0.26 |
| Mejoramiento del centro escolar Dr. Fernando Robleto Lang en Mulukukú | 1,400,000.00 | 0.00 | 1,399,030.35 | 1,399,030.35 | 969.65 |
| Mejoramiento del centro escolar Guapinol en Santa María de Pantasma | 1,900,000.00 | 0.00 | 1,568,470.22 | 1,568,470.22 | 331,529.78 |
| Dirección y Coordinación de Educación Secundaria | 5,296,790.63 | 2,521,553.37 | 0.00 | 2,521,553.37 | 2,775,237.26 |
| Mejoramiento de aula en el centro escolar El Diamante en el Tortuguero | 4,043,680.00 | 0.00 | 665,133.80 | 665,133.80 | 3,378,546.20 |
| Mejoramiento del centro escolar Sagrado Corazón en El Castillo | 0.00 | 0.00 | 0.00 | 0.00 | 0.00 |
| Dotación de Mobiliario y Equipos del Colegio Experimental México en Managua | 7,738,229.00 | 0.00 | 436,182.00 | 436,182.00 | 7,302,047.00 |
| Supervisión del mejoramiento del instituto nacional Francisco Luis Espinoza en Estelí | 0.00 | 0.00 | 0.00 | 0.00 | 0.00 |
| Dotación de Mobiliario y Equipos del Colegio Público San Sebastián en Managua | 7,692,215.00 | 0.00 | 430,517.00 | 430,517.00 | 7,261,698.00 |
| Mejoramiento del instituto Rubén Darío en Chinandega | 2,860,000.00 | 0.00 | 0.00 | 0.00 | 2,860,000.00 |
| Mejoramiento del centro escolar Hermanos Linarte en El Sauce | 8,676,209.00 | 0.00 | 5,661,124.50 | 5,661,124.50 | 3,015,084.50 |
| Reemplazo del centro escolar El Madroño en El Tortuguero | 2,923,137.00 | 0.00 | 2,923,136.79 | 2,923,136.79 | 0.21 |
| Reemplazo del centro escolar Eliterio Martínez en Prinzapolka | 1,500,000.00 | 0.00 | 1,349,939.74 | 1,349,939.74 | 150,060.26 |
| Reemplazo del centro escolar Josefa Toledo Aguerri en El Jícara | 4,687,227.00 | 0.00 | 0.00 | 0.00 | 4,687,227.00 |
| Mejoramiento del centro escolar Niños Indígenas Mártires de Ayapal en San José de Bocay | 11,194,779.00 | 0.00 | 9,963,061.69 | 9,963,061.69 | 1,231,717.31 |
| Mejoramiento del centro escolar Máximo Jeréz en Santo Domingo | 1,600,000.00 | 0.00 | 1,411,628.71 | 1,411,628.71 | 188,371.29 |
| Reemplazo del centro escolar Martha Hernández en Macuelizo | 1,519,330.00 | 0.00 | 1,219,877.97 | 1,219,877.97 | 299,452.03 |
| Mejoramiento del centro escolar Elieta Rizo en San Rafael del Norte | 1,880,275.00 | 0.00 | 1,583,485.54 | 1,583,485.54 | 296,789.46 |
| Mejoramiento de aula en el centro escolar El Porvenir en Santo Tomás | 3,923,680.00 | 0.00 | 321,668.07 | 321,668.07 | 3,602,011.93 |
| Mejoramiento de aula en el centro escolar San José en El Jícara | 3,743,680.00 | 0.00 | 591,496.91 | 591,496.91 | 3,152,183.09 |
| Servicios de Educación Secundaria Formal | 1,330,906,916.10 | 552,401,990.06 | 0.00 | 552,401,990.06 | 778,504,926.04 |
| Educación Física y Deportes | 16,992,133.20 | 1,251,200.14 | 0.00 | 1,251,200.14 | 15,740,933.06 |
| Mejoramiento del centro escolar Román Germán en Wiwilí de Jinotega | 6,038,194.00 | 0.00 | 2,952,099.86 | 2,952,099.86 | 3,086,094.14 |
| Mejoramiento del centro escolar Róger Salgado Wilson en Wiwilí de Jinotega | 12,956,695.00 | 0.00 | 9,584,354.38 | 9,584,354.38 | 3,372,340.62 |
| Mejoramiento del centro escolar Francisco Aarón Flores en Nueva Guinea | 100,000.00 | 0.00 | 0.00 | 0.00 | 100,000.00 |
| Mejoramiento del centro escolar Andrés Castro en Waspam | 2,285,231.00 | 0.00 | 1,727,197.75 | 1,727,197.75 | 558,033.25 |
| Mejoramiento de aula en el centro escolar El Cuyal, Mozonte | 2,175,753.00 | 0.00 | 529,382.81 | 529,382.81 | 1,646,370.19 |
| Reemplazo del centro escolar Anexo Parcelas en Santa María de Pantasma | 1,300,000.00 | 0.00 | 1,290,498.47 | 1,290,498.47 | 9,501.53 |
| EDUCACIÓN PREESCOLAR | 595,899,538.08 | 231,094,587.27 | 41,168,151.02 | 272,262,738.29 | 323,636,799.79 |
| Seguridad Alimentaria y Nutricional Educación Inicial (PREESCOLAR) | 171,313,669.96 | 73,989,750.12 | 0.00 | 73,989,750.12 | 97,323,919.84 |
| Educación Preescolares Comunitarios | 154,983,307.00 | 89,092,216.10 | 0.00 | 89,092,216.10 | 65,891,090.90 |
| Mejoramiento del preescolar Lorenzo Aráuz en El Tuma La Dalia | 1,620,393.00 | 0.00 | 0.00 | 0.00 | 1,620,393.00 |
| Reemplazo del preescolar Parcelas en Santa María de Pantasma | 0.00 | 0.00 | 0.00 | 0.00 | 0.00 |
| Mejoramiento del preescolar La Montaña en Cinco Pinos | 1,083,360.00 | 0.00 | 0.00 | 0.00 | 1,083,360.00 |
| Mejoramiento del preescolar Pablo Neruda en el Distrito #3 de Managua | 2,578,560.00 | 0.00 | 0.00 | 0.00 | 2,578,560.00 |
| Mejoramiento del preescolar María Mora en el Distrito #3 de Managua | 2,323,285.00 | 0.00 | 0.00 | 0.00 | 2,323,285.00 |
| Mejoramiento del preescolar Los Niños de Dios en Waslala | 1,707,607.00 | 0.00 | 0.00 | 0.00 | 1,707,607.00 |
| Reemplazo del preescolar San Miguel de Sacal en Boaco | 410,000.00 | 0.00 | 409,854.58 | 409,854.58 | 145.42 |
| Servicios de Educación Preescolar | 200,295,529.12 | 68,012,621.05 | 0.00 | 68,012,621.05 | 132,282,908.07 |
| Mejoramiento del preescolar Róger Salgado Wilson en Wiwilí de Jinotega | 19,415,569.00 | 0.00 | 14,426,613.20 | 14,426,613.20 | 4,988,955.80 |
| Mejoramiento del preescolar El Espino en Cinco Pinos | 2,267,014.00 | 0.00 | 0.00 | 0.00 | 2,267,014.00 |
| Mejoramiento del preescolar Rayito del Sol en Waslala | 1,396,207.00 | 0.00 | 0.00 | 0.00 | 1,396,207.00 |
| Mejoramiento del preescolar Las Jaguas en Waslala | 0.00 | 0.00 | 0.00 | 0.00 | 0.00 |
| Mejoramiento del preescolar El Puercal en Cinco Pinos | 1,322,112.00 | 0.00 | 0.00 | 0.00 | 1,322,112.00 |
| Mejoramiento del preescolar Niños Indígenas Mártires de Ayapal en San José de Bocay | 9,137,422.00 | 0.00 | 8,137,977.78 | 8,137,977.78 | 999,444.22 |
| Mejoramiento del preescolar EL Gallo en Cinco Pinos | 0.00 | 0.00 | 0.00 | 0.00 | 0.00 |

FILTRADO POR :

PARAMETROS ESPECIALES: Mes Inicial (MM)=1 / Mes Final (MM)=6 / Programa Especifico=6

PRODUCCION 2017

Cuadro No. 20

SUBSISTEMA : SIEP
 APLICACION : SIEP
 ENTIDAD : DGP
 USUARIO : DGP027

PRODUCCION 2017
 MINISTERIO DE HACIENDA Y CREDITO PUBLICO
 PROGRAMAS ESPECIFICOS
 ESTRATEGIA REDUCCION DE LA POBREZA (RECLASIFICACION ERCEP)

PAGINA: 10 de 44
 FECHA: 07/07/2017
 HORA: 09:05:00 AM
 REPORTE: PRPSIEP125A

ACTUALIZADO Y DEVENGADO (CORDOBAS)
 DE: ENERO A: JUNIO

| INSTITUCION | PRESUPUESTO ACTUALIZADO | DEVENGADO | | | SALDO POR DEVENGAR |
|---|-------------------------|----------------------|-------------------------|-------------------------|-------------------------|
| | | CORRIENTE | CAPITAL | TOTAL | |
| MINISTERIO DE EDUCACIÓN | | | | | |
| EDUCACIÓN PREESCOLAR | | | | | |
| Mejoramiento del preescolar Román Germán en Wiwilí de Jinotega | 6,809,027.00 | 0.00 | 3,267,343.84 | 3,267,343.84 | 3,541,683.16 |
| Mejoramiento del preescolar Kudawas en San José de Bocay | 2,612,375.00 | 0.00 | 1,850,227.61 | 1,850,227.61 | 762,147.39 |
| Reemplazo del preescolar Exania Rodríguez en Wiwilí de Jinotega | 1,000,000.00 | 0.00 | 989,993.42 | 989,993.42 | 10,006.58 |
| Mejoramiento del preescolar Campusano en Chinandega | 2,642,796.00 | 0.00 | 0.00 | 0.00 | 2,642,796.00 |
| Mejoramiento del preescolar Edgar Henry Thomas en San José de Bocay | 12,981,305.00 | 0.00 | 12,086,140.59 | 12,086,140.59 | 895,164.41 |
| EDUCACIÓN ESPECIAL | 114,061,002.20 | 43,565,255.09 | 14,370,991.82 | 57,936,246.91 | 56,124,755.29 |
| Servicios de Educación Especial | 88,215,945.76 | 39,168,406.85 | 0.00 | 39,168,406.85 | 49,047,538.91 |
| Rehabilitación y ampliación del centro de educación especial Melania Morales en Managua | 14,376,669.00 | 0.00 | 14,370,991.82 | 14,370,991.82 | 5,677.18 |
| Dirección y Coordinación Educación Especial | 1,799,752.00 | 664,774.58 | 0.00 | 664,774.58 | 1,134,977.42 |
| Servicios de Educación Inclusiva | 9,668,635.44 | 3,732,073.66 | 0.00 | 3,732,073.66 | 5,936,561.78 |
| ALFABETIZACIÓN Y EDUCACIÓN DE ADULTOS | 269,494,305.91 | 86,968,364.43 | 0.00 | 86,968,364.43 | 182,525,941.48 |
| Mejoramiento de aulas taller en el instituto nacional Rosendo López en Rivas | 2,356,269.00 | 0.00 | 0.00 | 0.00 | 2,356,269.00 |
| Mejoramiento de aulas taller en el instituto de Santo Tomás | 1,144,379.00 | 0.00 | 0.00 | 0.00 | 1,144,379.00 |
| Mejoramiento de aulas taller en el centro escolar 14 de Septiembre en San Carlos | 2,403,192.00 | 0.00 | 0.00 | 0.00 | 2,403,192.00 |
| Mejoramiento de aulas taller en el instituto nacional de oriente Pedro Aráuz Palacios en Granada | 1,833,226.00 | 0.00 | 0.00 | 0.00 | 1,833,226.00 |
| Dirección y Coordinación Alfabetización y Educación de Adultos | 27,956,760.00 | 10,736,155.40 | 0.00 | 10,736,155.40 | 17,220,604.60 |
| Servicios de Educación Secundaria de Jóvenes y Adultos | 61,598,303.00 | 22,010,172.36 | 0.00 | 22,010,172.36 | 39,588,130.64 |
| Servicios de Habilitación Laboral | 8,944,479.00 | 4,188,306.27 | 0.00 | 4,188,306.27 | 4,756,172.73 |
| Mejoramiento de aulas taller en el centro escolar Rafaela Herrera en Masaya | 2,352,515.00 | 0.00 | 0.00 | 0.00 | 2,352,515.00 |
| Servicios de Alfabetización y Educación de Jóvenes y Adultos | 148,538,641.91 | 50,033,730.40 | 0.00 | 50,033,730.40 | 98,504,911.51 |
| Mejoramiento de aulas taller en el instituto público San Felipe en León | 6,786,143.00 | 0.00 | 0.00 | 0.00 | 6,786,143.00 |
| Mejoramiento de aulas taller en el centro escolar público Xilonem en Siuna | 1,622,926.00 | 0.00 | 0.00 | 0.00 | 1,622,926.00 |
| Mejoramiento de aulas taller en el instituto nacional La Salle en Diriamba | 2,247,801.00 | 0.00 | 0.00 | 0.00 | 2,247,801.00 |
| Mejoramiento de aulas taller en el centro escolar Guillermo Cano en Estelí | 1,709,671.00 | 0.00 | 0.00 | 0.00 | 1,709,671.00 |
| MINISTERIO AGROPECUARIO | 210,953,164.52 | 61,474,222.71 | 38,151,193.73 | 99,625,416.44 | 111,327,748.08 |
| PARTIDAS NO ASIGNABLES A PROGRAMAS | 210,953,164.52 | 61,474,222.71 | 38,151,193.73 | 99,625,416.44 | 111,327,748.08 |
| Supervisión de la estación experimental Miraflores en Estelí | 500,000.00 | 0.00 | 0.00 | 0.00 | 500,000.00 |
| Reemplazo del Centro de Desarrollo Tecnológico en la comunidad El Recreo en El Rama | 13,211,907.00 | 0.00 | 13,211,907.00 | 13,211,907.00 | 0.00 |
| Investigación Tecnológica | 54,131,770.61 | 22,007,353.53 | 0.00 | 22,007,353.53 | 32,124,417.08 |
| Supervisión del reemplazo del Centro de Desarrollo Tecnológico Posoltega, Chinandega | 2,697,108.92 | 0.00 | 1,175,042.45 | 1,175,042.45 | 1,522,066.47 |
| Supervisión del reemplazo del Centro de Desarrollo Tecnológico en San Isidro | 654,679.28 | 0.00 | 654,679.28 | 654,679.28 | 0.00 |
| Reemplazo del centro de desarrollo tecnológico en San Isidro | 8,665,908.00 | 0.00 | 8,665,908.00 | 8,665,908.00 | 0.00 |
| Supervisión de la estación experimental Las Latas en Jinotega | 1,000,000.00 | 0.00 | 0.00 | 0.00 | 1,000,000.00 |
| Reemplazo del Centro de Desarrollo Tecnológico Posoltega, Chinandega | 13,755,607.44 | 0.00 | 13,755,607.44 | 13,755,607.44 | 0.00 |
| Adquisición de equipos para el Centro de Desarrollo Tecnológico El Recreo en El Rama | 1,631,753.00 | 0.00 | 0.00 | 0.00 | 1,631,753.00 |
| Reemplazo de la estación experimental Las Latas en Jinotega | 11,621,726.00 | 0.00 | 0.00 | 0.00 | 11,621,726.00 |
| Adquisición de equipos para el Centro de Desarrollo Tecnológico Posoltega, Chinandega | 14,084,763.00 | 0.00 | 0.00 | 0.00 | 14,084,763.00 |
| Reemplazo de la estación experimental Miraflores en Estelí | 7,309,330.00 | 0.00 | 0.00 | 0.00 | 7,309,330.00 |
| Transferencia de Tecnologías Agropecuarias | 76,124,549.04 | 39,466,869.18 | 0.00 | 39,466,869.18 | 36,657,679.86 |
| Adquisición de equipos para el Centro de Desarrollo Tecnológico en San Isidro | 4,381,392.00 | 0.00 | 0.00 | 0.00 | 4,381,392.00 |
| Supervisión del reemplazo del Centro de Desarrollo Tecnológico El Recreo en El Rama | 1,182,670.23 | 0.00 | 688,049.56 | 688,049.56 | 494,620.67 |
| MINISTERIO DE TRANSPORTE E INFRAESTRUCTURA | 5,407,360,783.00 | 0.00 | 2,691,596,840.49 | 2,691,596,840.49 | 2,715,763,942.51 |
| CONSTRUCCIÓN DE CARRETERAS | 4,319,905,626.00 | 0.00 | 1,894,671,078.70 | 1,894,671,078.70 | 2,425,234,547.30 |
| Construcción de obras de mitigación y vulnerabilidad al cambio climático en puntos críticos sobre la ruta Chinandega-Guasáule | 6,067,573.95 | 0.00 | 5,868,096.02 | 5,868,096.02 | 199,477.93 |
| Estudio de factibilidad y diseño para el mejoramiento del acceso a la ciudad de Chinandega | 1,086,787.00 | 0.00 | 0.00 | 0.00 | 1,086,787.00 |

FILTRADO POR :

PARAMETROS ESPECIALES: Mes Inicial (MM)=1 / Mes Final (MM)=6 / Programa Especifico=6

PRODUCCION 2017

Cuadro No. 20

SUBSISTEMA : SIEP
 APLICACION : SIEP
 ENTIDAD : DGP
 USUARIO : DGP027

PRODUCCION 2017
 MINISTERIO DE HACIENDA Y CREDITO PUBLICO
 PROGRAMAS ESPECIFICOS
 ESTRATEGIA REDUCCION DE LA POBREZA (RECLASIFICACION ERCEP)

PAGINA: 11 de 44
 FECHA: 07/07/2017
 HORA: 09:05:00 AM
 REPORTE: PRPSIEP125A

ACTUALIZADO Y DEVENGADO (CORDOBAS)
 DE: ENERO A: JUNIO

| INSTITUCION | PRESUPUESTO ACTUALIZADO | DEVENGADO | | | SALDO POR DEVENGAR |
|---|----------------------------|-----------|----------------|----------------|-----------------------|
| | | CORRIENTE | CAPITAL | TOTAL | |
| MINISTERIO DE TRANSPORTE E INFRAESTRUCTURA | | | | | |
| CONSTRUCCIÓN DE CARRETERAS | | | | | |
| Estudio de factibilidad y diseño para el mejoramiento de la carretera Empalme Waspam - Puerto Cabezas | 2,809,560.00 | 0.00 | 1,698,219.87 | 1,698,219.87 | 1,111,340.13 |
| Mejoramiento de la carretera La Garita - Empalme Tipitapa | 6,411,460.00 | 0.00 | 0.00 | 0.00 | 6,411,460.00 |
| Mejoramiento del Camino El Comején - Waslala | 3,025,000.00 | 0.00 | 0.00 | 0.00 | 3,025,000.00 |
| Mejoramiento del camino Malacatoya - Victoria de Julio | 25,000.00 | 0.00 | 0.00 | 0.00 | 25,000.00 |
| Construcción del puente Paso Real | 26,833,813.08 | 0.00 | 26,833,813.00 | 26,833,813.00 | 0.08 |
| Mejoramiento del camino La libertad - San Pedro de Lóvago | 25,000.00 | 0.00 | 0.00 | 0.00 | 25,000.00 |
| Construcción del puente Panaloya sobre el tramo Granada - Malacatoya | 34,400,000.00 | 0.00 | 26,316,187.93 | 26,316,187.93 | 8,083,812.07 |
| Supervisión para el mejoramiento del camino San Juan de Río Coco - Las Cruces | 3,416,484.00 | 0.00 | 2,792,839.40 | 2,792,839.40 | 623,644.60 |
| Estudio de factibilidad y diseño para la ampliación de la carretera Sapoá - Peñas Blancas | 766,019.00 | 0.00 | 638,764.43 | 638,764.43 | 127,254.57 |
| Mejoramiento del camino San Juan de Río Coco - Las Cruces | 44,731,439.00 | 0.00 | 35,616,505.96 | 35,616,505.96 | 9,114,933.04 |
| Estudio de factibilidad y diseño para el mejoramiento de puntos críticos en el carril de ascenso en el tramo Nejapa - Izapa | 50,000.00 | 0.00 | 0.00 | 0.00 | 50,000.00 |
| Mejoramiento del camino Los Chinamos - El Ayote | 0.00 | 0.00 | 0.00 | 0.00 | 0.00 |
| Supervisión para el mejoramiento del camino La Paz Centro - Empalme Puerto Sandino | 25,000.00 | 0.00 | 0.00 | 0.00 | 25,000.00 |
| Supervisión para el mejoramiento de la carretera Río Blanco - Mulukukú | 12,137,266.00 | 0.00 | 4,139,288.54 | 4,139,288.54 | 7,997,977.46 |
| Mejoramiento del camino Pantasma - Wiwili, Tramo I: Est. 0+000 - 23+050 | 123,777,898.33 | 0.00 | 122,253,876.09 | 122,253,876.09 | 1,524,022.24 |
| Evaluación a término medio | 150,000.00 | 0.00 | 64,470.80 | 64,470.80 | 85,529.20 |
| Construcción del puente Wiwili | 25,000.00 | 0.00 | 0.00 | 0.00 | 25,000.00 |
| Supervisión para el mejoramiento del camino Empalme Terrabona - Terrabona | 9,078,824.00 | 0.00 | 4,920,515.31 | 4,920,515.31 | 4,158,308.69 |
| Supervisión para la construcción de la carretera Ticuatepe - Santo Domingo - San Judas - Nejapa | 25,000.00 | 0.00 | 0.00 | 0.00 | 25,000.00 |
| Supervisión para la construcción del puente Paso Real | 10,526,215.92 | 0.00 | 10,526,215.92 | 10,526,215.92 | 0.00 |
| Mejoramiento del camino El Rama - Empalme Kukra Hill - Laguna de Perlas, Tramo II: Est. 312+985 - Est. 286+695 | 364,603,216.00 | 0.00 | 75,301,250.84 | 75,301,250.84 | 289,301,965.16 |
| Estudio de factibilidad y diseño para el mejoramiento de la carretera Rosita - Sahsa | 9,642,610.00 | 0.00 | 3,050,971.24 | 3,050,971.24 | 6,591,638.76 |
| Supervisión para el mejoramiento del camino La Libertad - San Pedro de Lóvago | 25,000.00 | 0.00 | 0.00 | 0.00 | 25,000.00 |
| Construcción del puente Montefresco entre los municipios de Managua - Tipitapa | 40,000,000.00 | 0.00 | 40,000,000.00 | 40,000,000.00 | 0.00 |
| Mejoramiento de la Carretera Nejapa - El Crucero - Diriamba - Jinotepe - Nandaime | 25,000.00 | 0.00 | 0.00 | 0.00 | 25,000.00 |
| Estudio de factibilidad y diseño para el mejoramiento del camino Wapí-El Tortuguero | 2,105,675.00 | 0.00 | 0.00 | 0.00 | 2,105,675.00 |
| Mejoramiento de la Carretera Esquipulas - Muy Muy | 24,029,371.77 | 0.00 | 24,029,371.50 | 24,029,371.50 | 0.27 |
| Mejoramiento del Camino La California - San Diego en el Municipio de Villa El Carmen | 31,401,000.00 | 0.00 | 26,787,368.87 | 26,787,368.87 | 4,613,631.13 |
| Estudio de factibilidad y diseño para el mejoramiento de la carretera Río Wawa - Empalme Waspam | 2,193,572.00 | 0.00 | 1,302,266.51 | 1,302,266.51 | 891,305.49 |
| Mejoramiento del Camino Empalme El Portillo - El Cuá | 11,358,381.00 | 0.00 | 11,233,814.28 | 11,233,814.28 | 124,566.72 |
| Supervisión para el mejoramiento del camino Malacatoya - Victoria de Julio | 25,000.00 | 0.00 | 0.00 | 0.00 | 25,000.00 |
| Supervisión Mejoramiento de la Carretera La Garita - Empalme Tipitapa | 25,000.00 | 0.00 | 0.00 | 0.00 | 25,000.00 |
| Supervisión para el mejoramiento del camino El Rama - Empalme Kukra Hill - Laguna de Perlas | 31,596,112.00 | 0.00 | 18,359,532.20 | 18,359,532.20 | 13,236,579.80 |
| Supervisión para el mejoramiento de la Carretera Mulukukú - Siuna | 27,331,232.00 | 0.00 | 14,632,323.94 | 14,632,323.94 | 12,698,908.06 |
| Supervisión para el mejoramiento del camino El Comején - Waslala | 50,000.00 | 0.00 | 0.00 | 0.00 | 50,000.00 |
| Supervisión para el mejoramiento de la carretera Rancho Rojo - La Calamidad | 10,083,306.00 | 0.00 | 5,551,482.51 | 5,551,482.51 | 4,531,823.49 |
| Supervisión para el mejoramiento del camino el Boquete-Santa Ana en los municipios de El Crucero y Villa Carlos Fonseca | 6,214,965.00 | 0.00 | 0.00 | 0.00 | 6,214,965.00 |
| Mejoramiento de la carretera Muy Muy - Matiguás - Río Blanco | 334,871,546.00 | 0.00 | 0.00 | 0.00 | 334,871,546.00 |
| Mejoramiento del camino La Paz Centro - Empalme Puerto Sandino. | 25,000.00 | 0.00 | 0.00 | 0.00 | 25,000.00 |
| Supervisión para el mejoramiento del camino El Jícaro - Murra en el departamento de Nueva Segovia | 25,000.00 | 0.00 | 0.00 | 0.00 | 25,000.00 |
| Estudio de factibilidad y diseño para el mejoramiento del camino Siuna - Rosita | 6,967,441.00 | 0.00 | 4,836,740.50 | 4,836,740.50 | 2,130,700.50 |
| Construcción de la carretera Ticuatepe - Santo Domingo - San Judas - Nejapa | 25,000.00 | 0.00 | 0.00 | 0.00 | 25,000.00 |
| Mejoramiento del camino Morgan Point - Long Bay - Queen Hill en Corn Island | 50,000.00 | 0.00 | 0.00 | 0.00 | 50,000.00 |
| Estudio de factibilidad y diseño para el mejoramiento del camino Estelí-El Aceituno-El Sauce | 1,493,345.00 | 0.00 | 0.00 | 0.00 | 1,493,345.00 |
| Mejoramiento de la carretera Malpaisillo - Villa 15 de Julio, tramo I: Est. 0+000-18+200 | 6,146,240.00 | 0.00 | 643,395.62 | 643,395.62 | 5,502,844.38 |
| Construcción puente Esconfra | 4,000,000.00 | 0.00 | 3,642,738.48 | 3,642,738.48 | 357,261.52 |
| Supervisión para el mejoramiento del camino Naciones Unidas - San Francisco | 31,726,800.00 | 0.00 | 13,481,483.66 | 13,481,483.66 | 18,245,316.34 |
| Supervisión para la construcción del puente Wiwili | 25,000.00 | 0.00 | 0.00 | 0.00 | 25,000.00 |
| Construcción del puente South West en Corn Island | 500.00 | 0.00 | 0.00 | 0.00 | 500.00 |

FILTRADO POR :

PARAMETROS ESPECIALES: Mes Inicial (MM)=1 / Mes Final (MM)=6 / Programa Especifico=6

PRODUCCION 2017

Cuadro No. 20

SUBSISTEMA : SIEP
 APLICACION : SIEP
 ENTIDAD : DGP
 USUARIO : DGP027

PRODUCCION 2017
 MINISTERIO DE HACIENDA Y CREDITO PUBLICO
 PROGRAMAS ESPECIFICOS
 ESTRATEGIA REDUCCION DE LA POBREZA (RECLASIFICACION ERCEP)

PAGINA: 12 de 44
 FECHA: 07/07/2017
 HORA: 09:05:00 AM
 REPORTE: PRPSIEP125A

ACTUALIZADO Y DEVENGADO (CORDOBAS)
 DE: ENERO A: JUNIO

| INSTITUCION | PRESUPUESTO ACTUALIZADO | DEVENGADO | | | SALDO POR DEVENGAR |
|--|-------------------------|-----------|----------------|----------------|--------------------|
| | | CORRIENTE | CAPITAL | TOTAL | |
| MINISTERIO DE TRANSPORTE E INFRAESTRUCTURA | | | | | |
| CONSTRUCCIÓN DE CARRETERAS | | | | | |
| Mejoramiento de la carretera Rancho Rojo - La Calamidad | 54,084,806.00 | 0.00 | 25,384,215.59 | 25,384,215.59 | 28,700,590.41 |
| Mejoramiento de la carretera Granada - Malacatoya | 531,898.00 | 0.00 | 102,048.25 | 102,048.25 | 429,849.75 |
| Construcción del puente Okonwas en Rosita | 36,934,894.00 | 0.00 | 25,906,782.91 | 25,906,782.91 | 11,028,111.09 |
| Estudio de factibilidad y diseño para el mejoramiento del camino La Esperanza - Wapí | 1,543,127.00 | 0.00 | 0.00 | 0.00 | 1,543,127.00 |
| Construcción de puente Averdean | 4,000,000.00 | 0.00 | 2,000,111.83 | 2,000,111.83 | 1,999,888.17 |
| Estudio de factibilidad y diseño para el mejoramiento de la carretera Sahsa - Río Wawa | 6,661,272.00 | 0.00 | 4,879,253.85 | 4,879,253.85 | 1,782,018.15 |
| Supervisión para el mejoramiento del camino El Rama-San Ramón, Tramo III | 2,521,210.00 | 0.00 | 0.00 | 0.00 | 2,521,210.00 |
| Mejoramiento del Camino Naciones Unidas - San Francisco, Tramo II: Est. 23+050 - 46+100 | 248,706,300.00 | 0.00 | 95,571,598.23 | 95,571,598.23 | 153,134,701.77 |
| Mejoramiento de la carretera Mululukú - Siuna, Tramo 1: Est. 257+223 - Est. 280+213 | 298,017,073.00 | 0.00 | 103,625,841.41 | 103,625,841.41 | 194,391,231.59 |
| Supervisión para el mejoramiento del camino Bluefields - San Francisco | 17,404,504.00 | 0.00 | 9,335,836.22 | 9,335,836.22 | 8,068,667.78 |
| Mejoramiento del camino Pantasma - Wiwili, Tramo II: Est. 23+050 - 46+176 | 79,833,679.60 | 0.00 | 77,992,822.13 | 77,992,822.13 | 1,840,857.47 |
| Estudio de factibilidad y diseño para el mejoramiento del camino El Portón - Santa Elisa - Empalme La Corona | 3,031,144.00 | 0.00 | 0.00 | 0.00 | 3,031,144.00 |
| Estudios y Diseños para las obras de adaptación al cambio climático en la carretera Managua - El Rama (La Gateada, Est. 221+500), (Cara de Mono, Est. 266+700) y (La Pita, Km. 99) | 20,598,157.00 | 0.00 | 6,851,600.17 | 6,851,600.17 | 13,746,556.83 |
| Supervisión para la construcción de obras de mitigación y vulnerabilidad al cambio climático en puntos críticos sobre la ruta Chinandega-Guasáule | 1,569,526.05 | 0.00 | 1,214,228.20 | 1,214,228.20 | 355,297.85 |
| Supervisión para el mejoramiento de la carretera Las Piedrecitas (Km. 6+830) - Mateare | 25,000.00 | 0.00 | 0.00 | 0.00 | 25,000.00 |
| Supervisión para el mejoramiento de la carretera Muy Muy - Matiguás - Río Blanco | 9,248,611.00 | 0.00 | 0.00 | 0.00 | 9,248,611.00 |
| Mejoramiento del camino Macuelizo - Santa María en el departamento de Nueva Segovia | 25,000.00 | 0.00 | 0.00 | 0.00 | 25,000.00 |
| Factibilidad y diseño para el mejoramiento del camino empalme Masigüe-La Embajada-Río Quisaura-Villa Siquia | 2,440,283.00 | 0.00 | 0.00 | 0.00 | 2,440,283.00 |
| Supervisión para el mejoramiento del camino Malacatoya - El Papayal | 25,000.00 | 0.00 | 0.00 | 0.00 | 25,000.00 |
| Estudio de factibilidad y diseño para la construcción del puente Wiwili | 3,887,810.00 | 0.00 | 0.00 | 0.00 | 3,887,810.00 |
| Mejoramiento del camino el Boquete-Santa Ana en los municipios de El Crucero y Villa Carlos Fonseca | 73,010,306.00 | 0.00 | 0.00 | 0.00 | 73,010,306.00 |
| Supervisión para el mejoramiento de la carretera Empalme Cerro Verde - Empalme El Portillo | 5,933,214.00 | 0.00 | 5,341,235.34 | 5,341,235.34 | 591,978.66 |
| Mejoramiento del camino Las Vueltas - Las Cruces entre los municipios de El Jicaró y Quilalí | 25,000.00 | 0.00 | 0.00 | 0.00 | 25,000.00 |
| Estudio de factibilidad y diseño para el mejoramiento de los accesos viales a la ciudad de León | 273,308.00 | 0.00 | 0.00 | 0.00 | 273,308.00 |
| Administración del proyecto mejoramiento de la carretera Rancho Rojo - La Calamidad | 1,829,320.00 | 0.00 | 546,458.43 | 546,458.43 | 1,282,861.57 |
| Construcción del puente El Niño en Cárdenas | 500.00 | 0.00 | 0.00 | 0.00 | 500.00 |
| Supervisión para el mejoramiento del camino Macuelizo - Santa María en el departamento de Nueva Segovia | 25,000.00 | 0.00 | 0.00 | 0.00 | 25,000.00 |
| Mejoramiento de la carretera Río Blanco - Mululukú, tramo II: Puente Unikwas - Est. 257+223 | 59,465,104.00 | 0.00 | 26,605,953.47 | 26,605,953.47 | 32,859,150.53 |
| Estudio de factibilidad y diseño para el mejoramiento del camino Cuapa - La Libertad | 6,173,510.00 | 0.00 | 1,647,054.97 | 1,647,054.97 | 4,526,455.03 |
| Supervisión para el mejoramiento del camino Empalme El Regadío - San Juan de Limay en el departamento de Estelí | 25,000.00 | 0.00 | 0.00 | 0.00 | 25,000.00 |
| Mejoramiento del camino Empalme El Regadío - San Juan de Limay en el departamento de Estelí | 25,000.00 | 0.00 | 0.00 | 0.00 | 25,000.00 |
| Construcción del puente San Sang Was N° 2 en Rosita | 20,570,980.00 | 0.00 | 11,126,850.23 | 11,126,850.23 | 9,444,129.77 |
| Estudio de factibilidad y diseño para el mejoramiento del camino Macuelizo - Santa María en el departamento de Nueva Segovia | 40,000.00 | 0.00 | 0.00 | 0.00 | 40,000.00 |
| Mejoramiento del camino Cárdenas - Colón | 25,000.00 | 0.00 | 0.00 | 0.00 | 25,000.00 |
| Mejoramiento de la carretera Río Blanco - Mululukú, tramo I: Est.203+250 - Puente Unikwas | 47,085,367.00 | 0.00 | 18,510,497.09 | 18,510,497.09 | 28,574,869.91 |
| Mejoramiento del tramo de carretera San Sebastián de Yalí - Condega | 11,754,958.95 | 0.00 | 11,754,958.47 | 11,754,958.47 | 0.48 |
| Supervisión para el Mejoramiento de la Carretera Esquipulas - Muy Muy | 3,394,550.23 | 0.00 | 3,394,550.23 | 3,394,550.23 | 0.00 |
| Mejoramiento del camino Bluefields - San Francisco | 296,090,197.00 | 0.00 | 265,677,994.93 | 265,677,994.93 | 30,412,202.07 |
| Supervisión para el mejoramiento del camino Cárdenas - Colón | 25,000.00 | 0.00 | 0.00 | 0.00 | 25,000.00 |
| Estudios de factibilidad y diseño para el mejoramiento del camino Los Chinamos - El Ayote | 0.00 | 0.00 | 0.00 | 0.00 | 0.00 |
| Mejoramiento del camino El Camastro - Los Chinamos - El Ayote, Tramo I: 0+000 - 19+000 | 20,000.00 | 0.00 | 0.00 | 0.00 | 20,000.00 |
| Mejoramiento del camino El Camastro - Los Chinamos - El Ayote, Tramo II: 19+000 - 38+150 | 20,000.00 | 0.00 | 0.00 | 0.00 | 20,000.00 |
| Supervisión para el mejoramiento del camino El Camastro - Los Chinamos - El Ayote | 10,000.00 | 0.00 | 0.00 | 0.00 | 10,000.00 |
| Estudio de factibilidad y diseño para la ampliación de la carretera Las Flores - Catarina - Guanacaste | 2,057,960.00 | 0.00 | 1,716,083.57 | 1,716,083.57 | 341,876.43 |

FILTRADO POR :

PARAMETROS ESPECIALES: Mes Inicial (MM)=1 / Mes Final (MM)=6 / Programa Especifico=6

PRODUCCION 2017

Cuadro No. 20

SUBSISTEMA : SIEP
 APLICACION : SIEP
 ENTIDAD : DGP
 USUARIO : DGP027

PRODUCCION 2017
 MINISTERIO DE HACIENDA Y CREDITO PUBLICO
 PROGRAMAS ESPECIFICOS
 ESTRATEGIA REDUCCION DE LA POBREZA (RECLASIFICACION ERCEP)

PAGINA: 13 de 44
 FECHA: 07/07/2017
 HORA: 09:05:00 AM
 REPORTE: PRPSIEP125A

ACTUALIZADO Y DEVENGADO (CORDOBAS)
 DE: ENERO A: JUNIO

| INSTITUCION | PRESUPUESTO ACTUALIZADO | DEVENGADO | | | SALDO POR DEVENGAR |
|--|----------------------------|-------------|-----------------------|-----------------------|-----------------------|
| | | CORRIENTE | CAPITAL | TOTAL | |
| MINISTERIO DE TRANSPORTE E INFRAESTRUCTURA | | | | | |
| CONSTRUCCIÓN DE CARRETERAS | | | | | |
| Mejoramiento del camino El Rama-San Ramón, Tramo III | 223,837,961.00 | 0.00 | 0.00 | 0.00 | 223,837,961.00 |
| Mejoramiento del camino Empalme Terrabona - Terrabona | 193,656,132.00 | 0.00 | 132,087,105.13 | 132,087,105.13 | 61,569,026.87 |
| Estudio de factibilidad y diseño para el mejoramiento del camino Empalme Wana Wana - San Pedro del Norte | 7,407,055.00 | 0.00 | 3,028,591.35 | 3,028,591.35 | 4,378,463.65 |
| Construcción del puente San Pablo en El Tuma - La Dalia | 30,000,000.00 | 0.00 | 17,870,730.90 | 17,870,730.90 | 12,129,269.10 |
| Supervisión para el mejoramiento del tramo de carretera San Sebastián de Yalí - Condega | 2,499,168.05 | 0.00 | 2,499,167.13 | 2,499,167.13 | 0.92 |
| Mejoramiento del Tramo de Carretera Rotonda Jean Paul Genie - Rotonda Ticuantepe | 24,000,000.00 | 0.00 | 14,850,768.57 | 14,850,768.57 | 9,149,231.43 |
| Obras de adaptación al cambio climático en la carretera Managua - El Rama (La Gateada, Est.: 221+500), (Cara de Mono, Est.: 266+700), (La Pita, km 99) | 65,498,000.00 | 0.00 | 0.00 | 0.00 | 65,498,000.00 |
| Supervisión para el mejoramiento del camino Las Vueltas-Las Cruces entre los municipios de El Jicaró y Quilalí | 25,000.00 | 0.00 | 0.00 | 0.00 | 25,000.00 |
| Mejoramiento del camino El Jicaró - Murra en el departamento de Nueva Segovia | 25,000.00 | 0.00 | 0.00 | 0.00 | 25,000.00 |
| Mejoramiento de la carretera Mululukú - Siuna, Tramo 2: Est. 280+213 - Est. 301+833 | 298,348,858.00 | 0.00 | 96,582,530.24 | 96,582,530.24 | 201,766,327.76 |
| Supervisión para el mejoramiento de la carretera Granada - Malacatoya | 25,000.00 | 0.00 | 0.00 | 0.00 | 25,000.00 |
| Supervisión para el mejoramiento de la Carretera Nejapa - El Crucero - Diriamba - Jinotepe - Nandaime | 25,000.00 | 0.00 | 0.00 | 0.00 | 25,000.00 |
| Supervisión para el mejoramiento de la carretera Chinandega - Guasaule | 11,316,230.00 | 0.00 | 4,856,912.78 | 4,856,912.78 | 6,459,317.22 |
| Mejoramiento de la carretera Empalme Cerro Verde - Empalme El Portillo | 171,927,799.00 | 0.00 | 83,782,689.85 | 83,782,689.85 | 88,145,109.15 |
| Mejoramiento del Camino Naciones Unidas - San Francisco, Tramo I: Est. 0+000 - 23+050 | 224,292,100.00 | 0.00 | 102,178,523.53 | 102,178,523.53 | 122,113,576.47 |
| Supervisión para el mejoramiento del camino Pantasma - Wiwilí | 13,798,422.07 | 0.00 | 0.00 | 0.00 | 13,798,422.07 |
| Mejoramiento de la carretera Chinandega - Guasaule | 183,316,300.00 | 0.00 | 160,275,347.29 | 160,275,347.29 | 23,040,952.71 |
| Estudio de factibilidad y diseño para el mejoramiento del camino Empalme Masigüe - Empalme La Corona | 1,558,858.00 | 0.00 | 0.00 | 0.00 | 1,558,858.00 |
| Mejoramiento del camino El Rama - Empalme Kukra Hill - Laguna de Perlas, Tramo I: Est. 339+275 - Est. 312+985 | 305,971,273.00 | 0.00 | 92,832,144.15 | 92,832,144.15 | 213,139,128.85 |
| Mejoramiento de la carretera Las Piedrecitas (Km. 6+830) - Mateare | 2,259,483.00 | 0.00 | 119,058.84 | 119,058.84 | 2,140,424.16 |
| Mejoramiento del camino Malacatoya - El Papayal | 25,000.00 | 0.00 | 0.00 | 0.00 | 25,000.00 |
| Estudio de factibilidad y diseño para el mejoramiento del camino Bocana de Paiwas-Villa Siquia | 3,110,248.00 | 0.00 | 0.00 | 0.00 | 3,110,248.00 |
| Estudio de factibilidad y diseño para el mejoramiento de la carretera Tipitapa-Empalme San Benito | 2,499,608.00 | 0.00 | 0.00 | 0.00 | 2,499,608.00 |
| Factibilidad y diseño para el mejoramiento del camino La Calamidad-Empalme Masigüe | 1,163,978.00 | 0.00 | 0.00 | 0.00 | 1,163,978.00 |
| Supervisión para el mejoramiento de la carretera Malpaisillo - Villa 15 de Julio | 2,891,930.00 | 0.00 | 0.00 | 0.00 | 2,891,930.00 |
| CONSERVACIÓN DE LA RED VIAL | 1,087,455,157.00 | 0.00 | 796,925,761.79 | 796,925,761.79 | 290,529,395.21 |
| Rehabilitación del camino Las Plazuelas - San Joaquín - El Corralito | 4,000,000.00 | 0.00 | 1,200,000.00 | 1,200,000.00 | 2,800,000.00 |
| Rehabilitación del camino Empalme Mechapa - Mechapa - Venecia | 17,250,000.00 | 0.00 | 17,092,388.75 | 17,092,388.75 | 157,611.25 |
| Mejoras en la carretera Río Blanco - Mulukukú - Puente Banacruz | 30,000,000.00 | 0.00 | 28,918,166.73 | 28,918,166.73 | 1,081,833.27 |
| Rehabilitación de puentes en la red vial de la RACCN | 2,500,000.00 | 0.00 | 2,500,000.00 | 2,500,000.00 | 0.00 |
| Construcción de obras de protección puente Telpaneca | 20,000,000.00 | 0.00 | 20,000,000.00 | 20,000,000.00 | 0.00 |
| Construcción de obras de protección puente Wana Wana | 2,000,000.00 | 0.00 | 2,000,000.00 | 2,000,000.00 | 0.00 |
| Mejoras en la carretera Rosita - Puerto Cabezas | 0.00 | 0.00 | 0.00 | 0.00 | 0.00 |
| Rehabilitación del camino Rosita - Bonanza | 9,313,118.00 | 0.00 | 2,793,935.40 | 2,793,935.40 | 6,519,182.60 |
| Rehabilitación del camino Jiquilillo - Los Zorros | 4,000,000.00 | 0.00 | 3,653,976.14 | 3,653,976.14 | 346,023.86 |
| Rehabilitación del camino río Grande - Horqueta | 2,000,000.00 | 0.00 | 600,000.00 | 600,000.00 | 1,400,000.00 |
| Rehabilitación del camino circuito vial de Corn Island | 10,000,000.00 | 0.00 | 10,000,000.00 | 10,000,000.00 | 0.00 |
| Rehabilitación puente vado La Tranquera (Pueblo Nuevo - Empalme La Tranquera) | 3,000,000.00 | 0.00 | 1,500,000.00 | 1,500,000.00 | 1,500,000.00 |
| Rehabilitación puente Ayapal (San José de Bocay - Ayapal) | 12,000,000.00 | 0.00 | 8,948,000.00 | 8,948,000.00 | 3,052,000.00 |
| Reconstrucción puente El Zapote (Nueva Guinea - Naciones Unidas) | 10,000,000.00 | 0.00 | 9,501,372.22 | 9,501,372.22 | 498,627.78 |
| Rehabilitación puente Kiuway (El Almendro - Pájaro Negro) | 0.00 | 0.00 | 0.00 | 0.00 | 0.00 |
| Rehabilitación puente Achuapa (Ocotol-Jalapa) | 8,561,000.00 | 0.00 | 7,975,705.87 | 7,975,705.87 | 585,294.13 |
| Rehabilitación puente El Trebol (La Mora - Rancho Grande) | 2,000,000.00 | 0.00 | 1,999,999.99 | 1,999,999.99 | 0.01 |
| Rehabilitación del camino El Colectivo - San Juan Awawas | 2,500,000.00 | 0.00 | 2,500,000.00 | 2,500,000.00 | 0.00 |
| Rehabilitación del camino Nueva Guinea - Talolinga | 5,000,000.00 | 0.00 | 5,000,000.00 | 5,000,000.00 | 0.00 |
| Rehabilitación del camino Empalme Alamikamba-Alamikamba | 5,000,000.00 | 0.00 | 5,000,000.00 | 5,000,000.00 | 0.00 |
| Rehabilitación del camino El Comején - Las Carpas - Waslala | 4,864,762.66 | 0.00 | 4,864,762.66 | 4,864,762.66 | 0.00 |
| Revestimiento de carretera Masaya - Granada | 8,000,000.00 | 0.00 | 7,746,525.09 | 7,746,525.09 | 253,474.91 |

FILTRADO POR :

PARAMETROS ESPECIALES: Mes Inicial (MM)=1 / Mes Final (MM)=6 / Programa Especifico=6

PRODUCCION 2017

Cuadro No. 20

SUBSISTEMA : SIEP
 APLICACION : SIEP
 ENTIDAD : DGP
 USUARIO : DGP027

PRODUCCION 2017
 MINISTERIO DE HACIENDA Y CREDITO PUBLICO
 PROGRAMAS ESPECIFICOS
 ESTRATEGIA REDUCCION DE LA POBREZA (RECLASIFICACION ERCEP)

PAGINA: 14 de 44
 FECHA: 07/07/2017
 HORA: 09:05:00 AM
 REPORTE: PRPSIEP125A

ACTUALIZADO Y DEVENGADO (CORDOBAS)
 DE: ENERO A: JUNIO

| INSTITUCION | PRESUPUESTO ACTUALIZADO | DEVENGADO | | | SALDO POR DEVENGAR |
|--|----------------------------|-----------|---------------|---------------|-----------------------|
| | | CORRIENTE | CAPITAL | TOTAL | |
| MINISTERIO DE TRANSPORTE E INFRAESTRUCTURA | | | | | |
| CONSERVACIÓN DE LA RED VIAL | | | | | |
| Revestimiento de carretera Palacagüina - Telpaneca | 15,000,000.00 | 0.00 | 15,000,000.00 | 15,000,000.00 | 0.00 |
| Revestimiento de carretera acceso a Xilonem | 6,000,000.00 | 0.00 | 6,000,000.00 | 6,000,000.00 | 0.00 |
| Rehabilitación del camino Estelí - La Estanzuela | 13,000,000.00 | 0.00 | 12,999,999.99 | 12,999,999.99 | 0.01 |
| Rehabilitación del camino Villa Sandino - La Campana | 5,500,000.00 | 0.00 | 5,238,543.95 | 5,238,543.95 | 261,456.05 |
| Drenaje de carreteras | 0.00 | 0.00 | 0.00 | 0.00 | 0.00 |
| Rehabilitación del camino Empalme El Gigante - Las Salinas | 0.00 | 0.00 | 0.00 | 0.00 | 0.00 |
| Rehabilitación del camino Empalme La Cañada - San José de Los Remates | 0.00 | 0.00 | 0.00 | 0.00 | 0.00 |
| Rehabilitación del camino Puente El Camastro - Los Chinamos | 4,500,000.00 | 0.00 | 3,875,823.22 | 3,875,823.22 | 624,176.78 |
| Rehabilitación del camino Santa Lucía - Las Mercedes | 2,500,000.00 | 0.00 | 2,500,000.00 | 2,500,000.00 | 0.00 |
| Rehabilitación del camino Wana Wana - San Pedro del Norte | 10,400,000.00 | 0.00 | 10,240,877.99 | 10,240,877.99 | 159,122.01 |
| Rehabilitación del camino Empalme Cosigüina - Mechapa | 6,000,000.00 | 0.00 | 1,868,429.56 | 1,868,429.56 | 4,131,570.44 |
| Rehabilitación puente Cárdenas (Sapoá - Cárdenas) | 600,000.00 | 0.00 | 0.00 | 0.00 | 600,000.00 |
| Rehabilitación del Camino Pancasán - Sitio Histórico | 2,000,000.00 | 0.00 | 2,000,000.00 | 2,000,000.00 | 0.00 |
| Revestimiento de carretera Muy Muy - Matiguás | 3,000,000.00 | 0.00 | 2,351,117.61 | 2,351,117.61 | 648,882.39 |
| Revestimiento de carretera La Mora - Empalme El Comején | 20,000,000.00 | 0.00 | 19,176,730.61 | 19,176,730.61 | 823,269.39 |
| Revestimiento de carretera La Gateada - El Rama | 4,500,000.00 | 0.00 | 2,967,982.65 | 2,967,982.65 | 1,532,017.35 |
| Rehabilitación del camino La Calera - Masigüe - Villa Siquia | 6,000,000.00 | 0.00 | 2,231,014.04 | 2,231,014.04 | 3,768,985.96 |
| Mejoras en la carretera Puente Banacruz - Rosita - Puerto Cabezas | 70,000,000.00 | 0.00 | 49,885,798.06 | 49,885,798.06 | 20,114,201.94 |
| Instalación de caja de concreto South West (Corn Island) | 8,000,000.00 | 0.00 | 1,880,133.50 | 1,880,133.50 | 6,119,866.50 |
| Instalación de caja de concreto (Estelí - La Estanzuela) | 6,000,000.00 | 0.00 | 7,500,000.00 | 7,500,000.00 | -1,500,000.00 |
| Construcción de obras de protección San Juan de Limay (Río Walilica) | 8,000,000.00 | 0.00 | 8,000,000.00 | 8,000,000.00 | 0.00 |
| Revestimiento de carretera Juigalpa - La Libertad | 3,000,000.00 | 0.00 | 3,000,000.00 | 3,000,000.00 | 0.00 |
| Revestimiento de carretera San Francisco - San Ramón | 700,000.00 | 0.00 | 700,000.00 | 700,000.00 | 0.00 |
| Supervisión para el mejoramiento de la carretera Boaco - Muy Muy (Est. 89+000 - 113+675) | 805,000.00 | 0.00 | 804,871.74 | 804,871.74 | 128.26 |
| Rehabilitación del camino La Chocolate - San Juan del Sur | 5,000,000.00 | 0.00 | 1,500,000.00 | 1,500,000.00 | 3,500,000.00 |
| Rehabilitación del camino Siuna - San Pablo | 2,000,000.00 | 0.00 | 1,200,000.00 | 1,200,000.00 | 800,000.00 |
| Rehabilitación del camino Somoto - Guasuyuca | 4,600,000.00 | 0.00 | 4,600,000.00 | 4,600,000.00 | 0.00 |
| Rehabilitación del camino El Guayabo - San Juan de La Sierra | 3,000,000.00 | 0.00 | 3,000,000.00 | 3,000,000.00 | 0.00 |
| Rehabilitación puente San Fernando (Ocotal-Jalapa) | 17,000,000.00 | 0.00 | 12,480,050.98 | 12,480,050.98 | 4,519,949.02 |
| Rehabilitación del camino Pita El Carmen - La Pavona - El Cuá | 4,911,337.76 | 0.00 | 4,911,337.76 | 4,911,337.76 | 0.00 |
| Rehabilitación del camino El Jobo - Pancasán - Cerro Colorado | 6,000,000.00 | 0.00 | 6,000,000.00 | 6,000,000.00 | 0.00 |
| Revestimiento de carretera Empalme Nejapa - Empalme Puerto Sandino | 3,000,000.00 | 0.00 | 2,216,142.34 | 2,216,142.34 | 783,857.66 |
| Rehabilitación del camino Empalme Larreynaga - Larreynaga | 19,881,196.00 | 0.00 | 18,680,156.83 | 18,680,156.83 | 1,201,039.17 |
| Rehabilitación del camino Diriamba - Buena Vista del Norte | 2,500,000.00 | 0.00 | 2,500,000.00 | 2,500,000.00 | 0.00 |
| Rehabilitación del camino Murra - El Rosario | 5,000,000.00 | 0.00 | 5,000,000.00 | 5,000,000.00 | 0.00 |
| Rehabilitación del camino El Portón - Empalme La Corona - Empalme Masigüe | 5,000,000.00 | 0.00 | 1,906,873.14 | 1,906,873.14 | 3,093,126.86 |
| Rehabilitación del camino puente El Tamarindo - San Francisco Libre | 8,000,000.00 | 0.00 | 4,500,000.00 | 4,500,000.00 | 3,500,000.00 |
| Rehabilitación del camino Empalme El Tránsito- El Tránsito | 2,500,000.00 | 0.00 | 2,500,000.00 | 2,500,000.00 | 0.00 |
| Instalación de alcantarillas (Rivas - La Chocolate) | 1,400,000.00 | 0.00 | 1,400,000.00 | 1,400,000.00 | 0.00 |
| Otros proyectos de revestimiento de carreteras | 2,000,000.00 | 0.00 | 0.00 | 0.00 | 2,000,000.00 |
| Rehabilitación del camino San Fernando - Las Camelias | 4,500,000.00 | 0.00 | 4,500,000.00 | 4,500,000.00 | 0.00 |
| Rehabilitación del camino Malpaisillo - Empalme Las Marías | 2,500,000.00 | 0.00 | 750,000.00 | 750,000.00 | 1,750,000.00 |
| Rehabilitación del camino San Rafael del Norte - La Flor | 2,000,000.00 | 0.00 | 2,000,000.00 | 2,000,000.00 | 0.00 |
| Rehabilitación del camino Pueblo Nuevo - Empalme Tranquera | 4,500,000.00 | 0.00 | 4,500,000.00 | 4,500,000.00 | 0.00 |
| Rehabilitación puente La Salvadorita (Providencia - Puerto Príncipe) | 3,500,000.00 | 0.00 | 1,750,000.00 | 1,750,000.00 | 1,750,000.00 |
| Rehabilitación puente El Carmen (La Mora - Rancho Grande) | 2,000,000.00 | 0.00 | 1,558,193.27 | 1,558,193.27 | 441,806.73 |
| Rehabilitación puente Rosa Grande (Waslala-Siuna) | 6,000,000.00 | 0.00 | 3,450,900.00 | 3,450,900.00 | 2,549,100.00 |
| Rehabilitación puente Musulí (Empalme Palacagüina - Palacagüina) | 8,000,000.00 | 0.00 | 8,000,000.00 | 8,000,000.00 | 0.00 |
| Rehabilitación puente Las Quebradas (Waslala-Siuna) | 750,000.00 | 0.00 | 750,000.00 | 750,000.00 | 0.00 |
| Rehabilitación puente El Zapotal (El Almendro - Pájaro Negro) | 10,999,000.00 | 0.00 | 5,999,923.97 | 5,999,923.97 | 4,999,076.03 |
| Rehabilitación del camino Wapí - El Tortuguero | 10,000,000.00 | 0.00 | 9,465,691.40 | 9,465,691.40 | 534,308.60 |
| Rehabilitación del camino Nueva Guinea - La Unión | 4,091,854.15 | 0.00 | 4,091,854.15 | 4,091,854.15 | 0.00 |
| Revestimiento de carretera Empalme Regadillo - Empalme Tranquera | 1,000,000.00 | 0.00 | 1,000,000.00 | 1,000,000.00 | 0.00 |

FILTRADO POR :

PARAMETROS ESPECIALES: Mes Inicial (MM)=1 / Mes Final (MM)=6 / Programa Especifico=6

PRODUCCION 2017

Cuadro No. 20

SUBSISTEMA : SIEP
 APLICACION : SIEP
 ENTIDAD : DGP
 USUARIO : DGP027

PRODUCCION 2017
 MINISTERIO DE HACIENDA Y CREDITO PUBLICO
 PROGRAMAS ESPECIFICOS
 ESTRATEGIA REDUCCION DE LA POBREZA (RECLASIFICACION ERCEP)

PAGINA: 15 de 44
 FECHA: 07/07/2017
 HORA: 09:05:00 AM
 REPORTE: PRPSIEP125A

ACTUALIZADO Y DEVENGADO (CORDOBAS)
 DE: ENERO A: JUNIO

| INSTITUCION | PRESUPUESTO ACTUALIZADO | DEVENGADO | | | SALDO POR DEVENGAR |
|--|----------------------------|-----------|---------------|---------------|-----------------------|
| | | CORRIENTE | CAPITAL | TOTAL | |
| MINISTERIO DE TRANSPORTE E INFRAESTRUCTURA | | | | | |
| CONSERVACIÓN DE LA RED VIAL | | | | | |
| Revestimiento de carretera San Rafael del Norte - San Sebastián de Yalí | 3,850,000.00 | 0.00 | 3,850,000.01 | 3,850,000.01 | -0.01 |
| Revestimiento de carretera Matiguás - Río Blanco | 3,000,000.00 | 0.00 | 2,181,039.99 | 2,181,039.99 | 818,960.01 |
| Instalación de caja de concreto (Sapoá - El Naranjo) | 3,500,000.00 | 0.00 | 3,500,000.00 | 3,500,000.00 | 0.00 |
| Revestimiento de carretera Empalme Chichigalpa - Chichigalpa | 5,000,000.00 | 0.00 | 1,500,000.00 | 1,500,000.00 | 3,500,000.00 |
| Revestimiento de carretera La Garita - Tipitapa | 3,000,000.00 | 0.00 | 3,000,000.00 | 3,000,000.00 | 0.00 |
| Rehabilitación del camino Teotecacinte - El Porvenir | 13,141,919.00 | 0.00 | 6,570,959.50 | 6,570,959.50 | 6,570,959.50 |
| Rehabilitación del camino El Cua - Pita El Carmen - Pavona de Arriba | 3,000,000.00 | 0.00 | 900,000.00 | 900,000.00 | 2,100,000.00 |
| Administración y Supervisión Rehabilitación de Caminos Intermunicipales | 9,200,000.00 | 0.00 | 3,524,618.95 | 3,524,618.95 | 5,675,381.05 |
| Rehabilitación del camino León - Chacaraseca | 11,500,000.00 | 0.00 | 4,288,934.05 | 4,288,934.05 | 7,211,065.95 |
| Rehabilitación del camino Empalme El Coyolar - La Planta | 2,000,000.00 | 0.00 | 600,000.00 | 600,000.00 | 1,400,000.00 |
| Rehabilitación del camino Acceso a comunidad Isidriño | 2,000,000.00 | 0.00 | 1,200,000.00 | 1,200,000.00 | 800,000.00 |
| Otros proyectos de rehabilitación de caminos intermunicipales | 0.00 | 0.00 | 0.00 | 0.00 | 0.00 |
| Rehabilitación del camino Empalme Waspam-Waspam | 17,575,576.51 | 0.00 | 11,856,480.08 | 11,856,480.08 | 5,719,096.43 |
| Rehabilitación del camino Los Chinamos - El Ayote | 5,000,000.00 | 0.00 | 1,500,000.00 | 1,500,000.00 | 3,500,000.00 |
| Rehabilitación del camino San José de Bocay - Ayapal | 4,902,804.67 | 0.00 | 4,902,804.67 | 4,902,804.67 | 0.00 |
| Rehabilitación del camino Boca Negra - Boca de Sábalo | 5,000,000.00 | 0.00 | 5,000,000.00 | 5,000,000.00 | 0.00 |
| Revestimiento de carretera Empalme Cuyalí - Abisinia | 3,000,000.00 | 0.00 | 1,135,917.02 | 1,135,917.02 | 1,864,082.98 |
| Rehabilitación del camino Quilalí - Wiwilí | 6,000,000.00 | 0.00 | 6,000,000.00 | 6,000,000.00 | 0.00 |
| Rehabilitación de camino Miravalle - La Escoba | 14,066,067.00 | 0.00 | 14,066,066.63 | 14,066,066.63 | 0.37 |
| Rehabilitación del camino Jinotepe - El Aguacate | 10,953,478.00 | 0.00 | 9,585,573.72 | 9,585,573.72 | 1,367,904.28 |
| Rehabilitación del camino Empalme Cosigüina - Potosí | 27,444,141.00 | 0.00 | 24,126,847.62 | 24,126,847.62 | 3,317,293.38 |
| Rehabilitación del camino Empalme Aserradores - Aserradores | 11,755,500.00 | 0.00 | 11,728,874.68 | 11,728,874.68 | 26,625.32 |
| Revestimiento de carretera Las Conchitas - San Rafael del Sur - Pochomil | 4,500,000.00 | 0.00 | 4,259,774.42 | 4,259,774.42 | 240,225.58 |
| Unidad ejecutora de drenaje de carreteras | 3,311,000.00 | 0.00 | 1,675,067.84 | 1,675,067.84 | 1,635,932.16 |
| Mejoramiento de la Carretera Boaco-Muy Muy, Etapa II: Est. 126+000 - 139+610 | 142,328,930.00 | 0.00 | 54,153,674.34 | 54,153,674.34 | 88,175,255.66 |
| Rehabilitación del camino Somoto - Icalupe | 4,500,000.00 | 0.00 | 4,500,000.00 | 4,500,000.00 | 0.00 |
| Rehabilitación del camino Malacatoya - Tepalón | 2,500,000.00 | 0.00 | 2,500,000.00 | 2,500,000.00 | 0.00 |
| Rehabilitación del camino Wiwilí - Plan de Grama | 4,500,000.00 | 0.00 | 4,409,928.50 | 4,409,928.50 | 90,071.50 |
| Rehabilitación puente Las Limas (San Ramón - El Jobo) | 7,000,000.00 | 0.00 | 3,529,056.90 | 3,529,056.90 | 3,470,943.10 |
| Rehabilitación puente Santa Clara (Ocotál-Jalapa) | 8,500,000.00 | 0.00 | 4,250,000.00 | 4,250,000.00 | 4,250,000.00 |
| Rehabilitación puente San Ramón (El Chorro - El Sauce) | 12,000,000.00 | 0.00 | 8,672,918.96 | 8,672,918.96 | 3,327,081.04 |
| Revestimiento de carretera Telpaneca - San Juan de Río Coco | 5,000,000.00 | 0.00 | 5,000,000.00 | 5,000,000.00 | 0.00 |
| Rehabilitación del camino Jinotepe - El Bosque | 22,612,199.00 | 0.00 | 21,318,689.68 | 21,318,689.68 | 1,293,509.32 |
| Rehabilitación del camino Estelí - Miraflores | 13,000,000.00 | 0.00 | 13,000,000.01 | 13,000,000.01 | -0.01 |
| Rehabilitación del camino Santa Teresa - El Sol | 4,000,000.00 | 0.00 | 1,200,000.00 | 1,200,000.00 | 2,800,000.00 |
| Rehabilitación del camino El Cuá - San José de Bocay | 3,286,889.00 | 0.00 | 986,066.70 | 986,066.70 | 2,300,822.30 |
| Rehabilitación del camino El Palmar - Gualacatú | 2,000,000.00 | 0.00 | 600,000.00 | 600,000.00 | 1,400,000.00 |
| Unidad ejecutora de revestimientos de carreteras | 6,620,520.00 | 0.00 | 3,119,456.23 | 3,119,456.23 | 3,501,063.77 |
| Rehabilitación del camino Fruta de Pan - Dibahill | 1,000,000.00 | 0.00 | 1,200,000.00 | 1,200,000.00 | -200,000.00 |
| Rehabilitación del camino El Rama - Kukra Hill | 5,200,000.00 | 0.00 | 5,081,808.40 | 5,081,808.40 | 118,191.60 |
| Rehabilitación Camino Orinoco - Marshall Point | 6,200,000.00 | 0.00 | 5,346,336.75 | 5,346,336.75 | 853,663.25 |
| Rehabilitación puente Las Lajas (Waslala-Siuna) | 750,000.00 | 0.00 | 750,000.00 | 750,000.00 | 0.00 |
| Rehabilitación puente San Gabriel (San Gabriel - Las Cruces) | 21,000,000.00 | 0.00 | 10,500,000.00 | 10,500,000.00 | 10,500,000.00 |
| Rehabilitación puente La Corona (Santa Emilia - El Roblar) | 1,000,000.00 | 0.00 | 999,999.99 | 999,999.99 | 0.01 |
| Rehabilitación del camino Las Cruces - San Gabriel | 8,000,000.00 | 0.00 | 8,000,000.00 | 8,000,000.00 | 0.00 |
| Rehabilitación del camino San Sebastián de Yalí - La Rica | 1,000,000.00 | 0.00 | 1,000,000.00 | 1,000,000.00 | 0.00 |
| Rehabilitación del camino San Francisco - Santa Teresa - El Castaño | 3,153,664.25 | 0.00 | 3,153,664.25 | 3,153,664.25 | 0.00 |
| Rehabilitación del camino Las Vueltas - Las Cruces | 8,400,000.00 | 0.00 | 4,410,000.00 | 4,410,000.00 | 3,990,000.00 |
| Rehabilitación del camino Mérida | 0.00 | 0.00 | 0.00 | 0.00 | 0.00 |
| Rehabilitación del camino Empalme El Aceituno - Achuapa | 5,000,000.00 | 0.00 | 1,500,000.00 | 1,500,000.00 | 3,500,000.00 |
| Revestimiento de carretera Empalme San Benito - Puente San Lorenzo | 8,700,000.00 | 0.00 | 3,000,000.00 | 3,000,000.00 | 5,700,000.00 |
| Revestimiento de carretera Empalme San Francisco - La Dalia | 4,550,000.00 | 0.00 | 1,365,000.00 | 1,365,000.00 | 3,185,000.00 |
| Supervisión Mejoramiento de la Carretera Boaco-Muy Muy, Etapa II: Est. 126+000 - 139+610 | 12,936,200.00 | 0.00 | 4,170,943.72 | 4,170,943.72 | 8,765,256.28 |

FILTRADO POR :

PARAMETROS ESPECIALES: Mes Inicial (MM)=1 / Mes Final (MM)=6 / Programa Especifico=6

PRODUCCION 2017

Cuadro No. 20

SUBSISTEMA : SIEP
 APLICACION : SIEP
 ENTIDAD : DGP
 USUARIO : DGP027

PRODUCCION 2017
 MINISTERIO DE HACIENDA Y CREDITO PUBLICO
 PROGRAMAS ESPECIFICOS
 ESTRATEGIA REDUCCION DE LA POBREZA (RECLASIFICACION ERCEP)

PAGINA: 16 de 44
 FECHA: 07/07/2017
 HORA: 09:05:00 AM
 REPORTE: PRPSIEP125A

ACTUALIZADO Y DEVENGADO (CORDOBAS)
 DE: ENERO A: JUNIO

| INSTITUCION | PRESUPUESTO ACTUALIZADO | DEVENGADO | | | SALDO POR DEVENGAR |
|--|----------------------------|-------------------------|-----------------------|-------------------------|-------------------------|
| | | CORRIENTE | CAPITAL | TOTAL | |
| MINISTERIO DE TRANSPORTE E INFRAESTRUCTURA | | | | | |
| CONSERVACIÓN DE LA RED VIAL | | | | | |
| Rehabilitación de la carretera San Lorenzo - Muhan | 50,000.00 | 0.00 | 0.00 | 0.00 | 50,000.00 |
| Rehabilitación del camino circuito vial de Altagracia | 2,000,000.00 | 0.00 | 600,000.00 | 600,000.00 | 1,400,000.00 |
| Rehabilitación del camino San Juan de Limay - San Francisco del Norte | 4,500,000.00 | 0.00 | 4,500,000.00 | 4,500,000.00 | 0.00 |
| Rehabilitación de puente Presillas (San Benito - El Rama) | 2,000,000.00 | 0.00 | 2,000,000.00 | 2,000,000.00 | 0.00 |
| Rehabilitación puente El Jícaro (El Jícaro - Murra) | 2,000,000.00 | 0.00 | 1,199,147.44 | 1,199,147.44 | 800,852.56 |
| Rehabilitación puente Pawanka (Rosita - Puerto Cabezas) | 5,000,000.00 | 0.00 | 3,405,199.32 | 3,405,199.32 | 1,594,800.68 |
| Rehabilitación puente La Esperanza (San Benito - Rama) | 15,689,000.00 | 0.00 | 9,150,344.67 | 9,150,344.67 | 6,538,655.33 |
| Rehabilitación del camino Siuna-Waslala | 13,500,000.00 | 0.00 | 13,500,000.00 | 13,500,000.00 | 0.00 |
| Rehabilitación del camino La Esperanza- Wapí | 5,000,000.00 | 0.00 | 5,000,000.00 | 5,000,000.00 | 0.00 |
| Revestimiento de carretera El Almendro - Pájaro Negro | 10,000,000.00 | 0.00 | 10,000,000.00 | 10,000,000.00 | 0.00 |
| Revestimiento de carretera Puente San Lorenzo - La Gateada | 3,000,000.00 | 0.00 | 2,544,873.14 | 2,544,873.14 | 455,126.86 |
| Revestimiento de carretera Tipitapa - Empalme San Benito | 8,300,000.00 | 0.00 | 8,278,414.00 | 8,278,414.00 | 21,586.00 |
| Revestimiento de carretera La Subasta - Camoapa | 850,000.00 | 0.00 | 850,000.00 | 850,000.00 | 0.00 |
| Revestimiento de carretera Cuyalí - Pantasma | 3,000,000.00 | 0.00 | 3,000,000.00 | 3,000,000.00 | 0.00 |
| Instalación de alcantarillas (Siuna - Waslala) | 6,000,000.00 | 0.00 | 6,000,000.00 | 6,000,000.00 | 0.00 |
| MINISTERIO DE SALUD | 13,456,848,717.14 | 6,049,780,609.63 | 734,894,732.21 | 6,784,675,341.84 | 6,672,173,375.30 |
| ACTIVIDADES CENTRALES | 537,390,010.82 | 179,423,187.03 | 6,279,237.97 | 185,702,425.00 | 351,687,585.82 |
| Programa de Cooperación Técnica y Financiera | 144,195,273.61 | 2,141,418.87 | 0.00 | 2,141,418.87 | 142,053,854.74 |
| Detección del Cáncer Cérvico Uterino | 8,416,298.76 | 3,395,502.82 | 9,752.00 | 3,405,254.82 | 5,011,043.94 |
| Regulación para la Salud | 29,233,691.85 | 10,177,854.02 | 0.00 | 10,177,854.02 | 19,055,837.83 |
| Comisión Nacional de Sangre | 6,203,233.58 | 2,312,156.69 | 0.00 | 2,312,156.69 | 3,891,076.89 |
| Docencia e Investigación | 24,845,208.67 | 7,193,560.23 | 0.00 | 7,193,560.23 | 17,651,648.44 |
| Coordinación Intra y Extra Sectorial | 51,126,808.67 | 32,852,291.12 | 0.00 | 32,852,291.12 | 18,274,517.55 |
| Medicina Natural y Terapias Complementarias | 11,340,637.00 | 5,134,442.52 | 7,573.90 | 5,142,016.42 | 6,198,620.58 |
| Extensión y Calidad de la Atención | 36,508,948.84 | 15,378,737.49 | 0.00 | 15,378,737.49 | 21,130,211.35 |
| Centro de Diagnóstico Nacional | 87,284,617.16 | 32,274,628.70 | 818,675.09 | 33,093,303.79 | 54,191,313.37 |
| Fortalecimiento Institucional | 138,235,292.68 | 68,562,594.57 | 5,443,236.98 | 74,005,831.55 | 64,229,461.13 |
| PROYECTOS CENTRALES | 33,111,100.00 | 0.00 | 9,232,502.21 | 9,232,502.21 | 23,878,597.79 |
| Supervisión de habilitación del Instituto Nacional Tecnológico de la Salud | 200,000.00 | 0.00 | 75,000.00 | 75,000.00 | 125,000.00 |
| Habilitación del Instituto Nacional Tecnológico de la Salud | 25,515,000.00 | 0.00 | 9,157,502.21 | 9,157,502.21 | 16,357,497.79 |
| Equipamiento del Instituto Nacional Tecnológico de la Salud | 7,396,100.00 | 0.00 | 0.00 | 0.00 | 7,396,100.00 |
| ACTIVIDADES SEDES LOCALES | 1,089,828,455.48 | 295,733,112.85 | 3,966,753.04 | 299,699,865.89 | 790,128,589.59 |
| Centros Formadores del Personal de Salud | 23,157,950.00 | 10,952,600.00 | 0.00 | 10,952,600.00 | 12,205,350.00 |
| Supervisión de reemplazo del laboratorio epidemiológico departamental del SILAIS León | 175,000.00 | 0.00 | 0.00 | 0.00 | 175,000.00 |
| Reemplazo del laboratorio epidemiológico departamental del SILAIS León | 5,077,950.00 | 0.00 | 1,472,746.08 | 1,472,746.08 | 3,605,203.92 |
| Dirección y Coordinación Técnica Local | 935,996,704.90 | 249,957,832.23 | 0.00 | 249,957,832.23 | 686,038,872.67 |
| Programa de Cooperación Técnica y Financiera | 125,420,850.58 | 34,822,680.62 | 2,494,006.96 | 37,316,687.58 | 88,104,163.00 |
| PROMOCIÓN DE LA SALUD Y PREVENCIÓN DE ENFERMEDADES | 449,951,918.80 | 228,019,953.30 | 5,241,643.93 | 233,261,597.23 | 216,690,321.57 |
| Control y Vigilancia de Enfermedades Transmitidas por Vectores, Agua, Alimentos y Desechos | 305,363,324.80 | 169,164,606.95 | 670,648.32 | 169,835,255.27 | 135,528,069.53 |
| Gestión de la Red Comunitaria | 30,182,401.00 | 19,596,898.13 | 0.00 | 19,596,898.13 | 10,585,502.87 |
| Jornadas del Poder Ciudadano en Salud | 97,481,245.00 | 32,023,995.18 | 4,570,995.61 | 36,594,990.79 | 60,886,254.21 |
| Campañas de Promoción y Educación en Salud | 16,924,948.00 | 7,234,453.04 | 0.00 | 7,234,453.04 | 9,690,494.96 |
| ATENCIÓN INTEGRAL EN EL PRIMER NIVEL DE ATENCIÓN | 5,328,116,987.99 | 2,761,651,640.93 | 147,261,453.30 | 2,908,913,094.23 | 2,419,203,893.76 |
| Construcción de vivienda para personal de salud en la comunidad Ayapal en San José de Bocay | 3,000,000.00 | 0.00 | 0.00 | 0.00 | 3,000,000.00 |
| Supervisión de reemplazo del puesto de salud familiar y comunitario Francisco Real en Masaya | 150,000.00 | 0.00 | 0.00 | 0.00 | 150,000.00 |
| Equipamiento del puesto de salud familiar y comunitario Francisco Real en Masaya | 1,500,000.00 | 0.00 | 0.00 | 0.00 | 1,500,000.00 |
| Atención Dispensarizada a la Familia en la Comunidad | 245,516,585.75 | 137,800,004.22 | 26,831,149.15 | 164,631,153.37 | 80,885,432.38 |
| Reemplazo del puesto de salud familiar y comunitario de la comunidad Cuatro Esquinas en Río Blanco | 3,000,000.00 | 0.00 | 0.00 | 0.00 | 3,000,000.00 |

FILTRADO POR :

PARAMETROS ESPECIALES: Mes Inicial (MM)=1 / Mes Final (MM)=6 / Programa Especifico=6

PRODUCCION 2017

Cuadro No. 20

SUBSISTEMA : SIEP
 APLICACION : SIEP
 ENTIDAD : DGP
 USUARIO : DGP027

PRODUCCION 2017
 MINISTERIO DE HACIENDA Y CREDITO PUBLICO
 PROGRAMAS ESPECIFICOS
 ESTRATEGIA REDUCCION DE LA POBREZA (RECLASIFICACION ERCEP)

PAGINA: 17 de 44
 FECHA: 07/07/2017
 HORA: 09:05:00 AM
 REPORTE: PRPSIEP125A

ACTUALIZADO Y DEVENGADO (CORDOBAS)
 DE: ENERO A: JUNIO

| INSTITUCION | PRESUPUESTO ACTUALIZADO | DEVENGADO | | | SALDO POR DEVENGAR |
|--|-------------------------|----------------|---------------|----------------|--------------------|
| | | CORRIENTE | CAPITAL | TOTAL | |
| MINISTERIO DE SALUD | | | | | |
| ATENCIÓN INTEGRAL EN EL PRIMER NIVEL DE ATENCIÓN | | | | | |
| Supervisión de reemplazo del puesto de salud familiar y comunitario de la comunidad Cuatro Esquinas en Río Blanco | 240,000.00 | 0.00 | 0.00 | 0.00 | 240,000.00 |
| Construcción del puesto de salud familiar y comunitario de la comunidad Las Barandas en Siuna | 3,000,000.00 | 0.00 | 0.00 | 0.00 | 3,000,000.00 |
| Estudios de preinversión para reemplazo del puesto de salud familiar y comunitario de la comunidad Teotecacinte en Jalapa | 350,000.00 | 0.00 | 0.00 | 0.00 | 350,000.00 |
| Estudios de preinversión para reemplazo del centro de salud familiar Mántica Berio en León | 700,000.00 | 0.00 | 0.00 | 0.00 | 700,000.00 |
| Construcción del hospital primario de la comunidad Mina El Limón en Larreynaga | 23,760,000.00 | 0.00 | 0.00 | 0.00 | 23,760,000.00 |
| Equipamiento del puesto de salud familiar y comunitario de la comunidad Cuatro Esquinas en Río Blanco | 1,500,000.00 | 0.00 | 0.00 | 0.00 | 1,500,000.00 |
| Reemplazo del puesto de salud familiar y comunitario La Colonia en Wiwili | 3,500,000.00 | 0.00 | 0.00 | 0.00 | 3,500,000.00 |
| Equipamiento del puesto de salud familiar y comunitario La Colonia en Wiwili | 500,000.00 | 0.00 | 0.00 | 0.00 | 500,000.00 |
| Supervisión de construcción del puesto de salud familiar y comunitario San Ramón en San Carlos | 350,000.00 | 0.00 | 0.00 | 0.00 | 350,000.00 |
| Estudios de preinversión para construcción del hospital primario en la comunidad Los Chiles en San Carlos | 600,000.00 | 0.00 | 0.00 | 0.00 | 600,000.00 |
| Construcción de la sala de febriles del centro de salud Guillermo Matute de Jinotega | 3,780,000.00 | 0.00 | 2,800,276.30 | 2,800,276.30 | 979,723.70 |
| Brigada Médica Cubana | 40,971,028.11 | 9,126,809.84 | 0.00 | 9,126,809.84 | 31,844,218.27 |
| Atención Especial (Alto Wangky) | 7,262,335.09 | 3,123,458.13 | 0.00 | 3,123,458.13 | 4,138,876.96 |
| Reemplazo del centro de salud familiar Mántica Berio en León | 26,850,000.00 | 0.00 | 0.00 | 0.00 | 26,850,000.00 |
| Estudios de preinversión para reemplazo del centro de salud familiar en Sutiaba | 700,000.00 | 0.00 | 0.00 | 0.00 | 700,000.00 |
| Rehabilitación del puesto de salud familiar y comunitario San Antonio de la comunidad Kukarawala en El Tortuguero | 2,000,000.00 | 0.00 | 0.00 | 0.00 | 2,000,000.00 |
| Reemplazo del puesto de salud familiar y comunitario Francisco Real en Masaya | 2,325,000.00 | 0.00 | 0.00 | 0.00 | 2,325,000.00 |
| Reemplazo del laboratorio clínico y área de farmacia del centro de salud familiar Mántica Berio en León | 130,000.00 | 0.00 | 129,681.71 | 129,681.71 | 318.29 |
| Servicios de Hospitalización | 101,085,530.50 | 43,206,813.72 | 452,235.60 | 43,659,049.32 | 57,426,481.18 |
| Supervisión de reemplazo del puesto de salud familiar y comunitario de la comunidad Teotecacinte en Jalapa | 240,000.00 | 0.00 | 0.00 | 0.00 | 240,000.00 |
| Construcción de hospital primario en San Miguelito | 90,000,000.00 | 0.00 | 31,154,811.59 | 31,154,811.59 | 58,845,188.41 |
| Equipamiento del puesto de salud familiar y comunitario de la comunidad Teotecacinte en Jalapa | 1,500,000.00 | 0.00 | 0.00 | 0.00 | 1,500,000.00 |
| Estudios de preinversión para reemplazo del hospital primario Pastor Jiménez en Jalapa | 600,000.00 | 0.00 | 0.00 | 0.00 | 600,000.00 |
| Construcción del puesto de salud familiar y comunitario San Ramón en San Carlos | 5,000,000.00 | 0.00 | 0.00 | 0.00 | 5,000,000.00 |
| Equipamiento de puesto de salud familiar y comunitario del sector 1 urbano en Puerto Cabezas | 1,500,000.00 | 0.00 | 0.00 | 0.00 | 1,500,000.00 |
| Supervisión de reemplazo del puesto de salud familiar y comunitario La Colonia en Wiwili | 315,000.00 | 0.00 | 0.00 | 0.00 | 315,000.00 |
| Reemplazo de casa materna de la comunidad Las Quebradas en Siuna | 6,000,000.00 | 0.00 | 0.00 | 0.00 | 6,000,000.00 |
| Estudios de preinversión para construcción del puesto de salud familiar y comunitario Las Mercedes en Santa Lucía | 300,000.00 | 0.00 | 0.00 | 0.00 | 300,000.00 |
| Equipamiento de hospital primario Gaspar García Laviana de San Juan del Sur | 30,000,000.00 | 0.00 | 0.00 | 0.00 | 30,000,000.00 |
| Construcción de bloque quirúrgico y área de lavandería del hospital primario en Ciudad Sandino | 3,392,800.00 | 0.00 | 3,392,799.62 | 3,392,799.62 | 0.38 |
| Equipamiento del puesto de salud familiar y comunitario San Ramón en San Carlos | 1,500,000.00 | 0.00 | 0.00 | 0.00 | 1,500,000.00 |
| Reemplazo del puesto de salud familiar y comunitario de la comunidad Teotecacinte en Jalapa | 3,000,000.00 | 0.00 | 0.00 | 0.00 | 3,000,000.00 |
| Equipamiento del centro de salud familiar en Sutiaba | 5,520,000.00 | 0.00 | 0.00 | 0.00 | 5,520,000.00 |
| Estudios de preinversión para construcción del puesto de salud familiar y comunitario Pablo Manrique en El Viejo | 300,000.00 | 0.00 | 0.00 | 0.00 | 300,000.00 |
| Rehabilitación del sistema hidrosanitario del centro de salud familiar Guillermo Matute de Jinotega | 1,260,000.00 | 0.00 | 769,183.21 | 769,183.21 | 490,816.79 |
| Reemplazo del centro de salud familiar en Materare | 15,720,000.00 | 0.00 | 0.00 | 0.00 | 15,720,000.00 |
| Equipamiento del puesto de salud familiar y comunitario de la comunidad Las Barandas en Siuna | 1,500,000.00 | 0.00 | 0.00 | 0.00 | 1,500,000.00 |
| Supervisión de reemplazo del centro de salud familiar en Sutiaba | 200,000.00 | 0.00 | 0.00 | 0.00 | 200,000.00 |
| Supervisión de rehabilitación del puesto de salud familiar y comunitario San Antonio de la comunidad Kukarawala en El Tortuguero | 250,000.00 | 0.00 | 0.00 | 0.00 | 250,000.00 |
| Estudios de preinversión para construcción de puesto de salud familiar y comunitario del sector 1 urbano en Puerto Cabezas | 280,000.00 | 0.00 | 0.00 | 0.00 | 280,000.00 |
| Equipamiento de hospital primario Oswaldo Padilla en Waspam | 3,000,000.00 | 0.00 | 0.00 | 0.00 | 3,000,000.00 |
| Extensión de Cobertura | 148,181,237.00 | 93,269,449.31 | 0.00 | 93,269,449.31 | 54,911,787.69 |
| Servicios de Apoyo al Diagnóstico | 125,978,758.71 | 1,073,550.07 | 259,436.97 | 1,332,987.04 | 124,645,771.67 |
| Atención a la Morbilidad Ambulatoria | 595,741,247.11 | 559,523,183.73 | 0.00 | 559,523,183.73 | 36,218,063.38 |
| Construcción de puesto de salud familiar y comunitario del sector 1 urbano en Puerto Cabezas | 3,500,000.00 | 0.00 | 0.00 | 0.00 | 3,500,000.00 |

FILTRADO POR :

PARAMETROS ESPECIALES: Mes Inicial (MM)=1 / Mes Final (MM)=6 / Programa Especifico=6

PRODUCCION 2017

Cuadro No. 20

SUBSISTEMA : SIEP
 APLICACION : SIEP
 ENTIDAD : DGP
 USUARIO : DGP027

PRODUCCION 2017
 MINISTERIO DE HACIENDA Y CREDITO PUBLICO
 PROGRAMAS ESPECIFICOS
 ESTRATEGIA REDUCCION DE LA POBREZA (RECLASIFICACION ERCEP)

PAGINA: 18 de 44
 FECHA: 07/07/2017
 HORA: 09:05:00 AM
 REPORTE: PRPSIEP125A

ACTUALIZADO Y DEVENGADO (CORDOBAS)
 DE: ENERO A: JUNIO

| INSTITUCION | PRESUPUESTO ACTUALIZADO | DEVENGADO | | | SALDO POR DEVENGAR |
|---|----------------------------|------------------|---------------|------------------|-----------------------|
| | | CORRIENTE | CAPITAL | TOTAL | |
| MINISTERIO DE SALUD | | | | | |
| ATENCIÓN INTEGRAL EN EL PRIMER NIVEL DE ATENCIÓN | | | | | |
| Estudios de preinversión para construcción del puesto de salud familiar y comunitario de la comunidad San Marcos Nasawe en Siuna | 300,000.00 | 0.00 | 0.00 | 0.00 | 300,000.00 |
| Supervisión de rehabilitación del centro de salud familiar Guillermo Matute de Jinotega | 75,000.00 | 0.00 | 50,000.00 | 50,000.00 | 25,000.00 |
| Estudios de preinversión para construcción del puesto de salud familiar y comunitario de la comunidad Bocas de Par Par Río Coco en Wiwili | 300,000.00 | 0.00 | 0.00 | 0.00 | 300,000.00 |
| Supervisión de reemplazo del centro de salud familiar Germán Pomares en San Nicolás | 140,000.00 | 0.00 | 105,000.00 | 105,000.00 | 35,000.00 |
| Supervisión de reemplazo de casa materna de la comunidad Las Quebradas en Siuna | 350,000.00 | 0.00 | 0.00 | 0.00 | 350,000.00 |
| Equipamiento de puesto de salud familiar y comunitario San Antonio de la comunidad Kukarawala en El Tortuguero | 500,000.00 | 0.00 | 0.00 | 0.00 | 500,000.00 |
| Mejoramiento del bloque quirúrgico del hospital primario Oswaldo Padilla en Waspam | 14,000,000.00 | 0.00 | 0.00 | 0.00 | 14,000,000.00 |
| Reemplazo del centro de salud familiar en Sutiaba | 21,810,000.00 | 0.00 | 0.00 | 0.00 | 21,810,000.00 |
| Supervisión de construcción de hospital primario en El Jícara | 2,364,307.00 | 0.00 | 1,793,671.68 | 1,793,671.68 | 570,635.32 |
| Supervisión de construcción de hospital primario en San Miguelito | 728,000.00 | 0.00 | 112,000.00 | 112,000.00 | 616,000.00 |
| Construcción de vivienda para personal de salud en Bonanza | 3,000,000.00 | 0.00 | 0.00 | 0.00 | 3,000,000.00 |
| Supervisión de reemplazo del puesto de salud familiar y comunitario Halouwer en Prinzapolka | 300,000.00 | 0.00 | 0.00 | 0.00 | 300,000.00 |
| Supervisión de construcción de hospital primario en Corn Island | 2,396,087.00 | 0.00 | 655,466.90 | 655,466.90 | 1,740,620.10 |
| Estudios de preinversión para construcción del hospital primario en El Ayote | 600,000.00 | 0.00 | 0.00 | 0.00 | 600,000.00 |
| Equipamiento de hospital primario Bello Amanecer de Quilalí | 100,000.00 | 0.00 | 0.00 | 0.00 | 100,000.00 |
| Supervisión de mejoramiento de hospital primario en Ciudad Sandino | 105,000.00 | 0.00 | 105,000.00 | 105,000.00 | 0.00 |
| Estudios de preinversión para construcción del puesto de salud familiar y comunitario en Chiquilistagua | 300,000.00 | 0.00 | 0.00 | 0.00 | 300,000.00 |
| Estudios de preinversión para construcción del puesto de salud familiar y comunitario Hilario Sánchez del Distrito III de Managua | 300,000.00 | 0.00 | 0.00 | 0.00 | 300,000.00 |
| Estudios de preinversión para reemplazo del centro de salud familiar en Mateare | 700,000.00 | 0.00 | 0.00 | 0.00 | 700,000.00 |
| Supervisión de construcción de puesto de salud familiar y comunitario del sector 1 urbano en Puerto Cabezas | 300,000.00 | 0.00 | 0.00 | 0.00 | 300,000.00 |
| Estudios de preinversión para construcción de hospital primario en La Cruz de Río Grande | 600,000.00 | 0.00 | 0.00 | 0.00 | 600,000.00 |
| Estudios de preinversión para reemplazo del puesto de salud familiar y comunitario Halouwer en Prinzapolka | 280,000.00 | 0.00 | 0.00 | 0.00 | 280,000.00 |
| Equipamiento del centro de salud familiar Germán Pomares en San Nicolás | 8,086,157.00 | 0.00 | 3,380,976.43 | 3,380,976.43 | 4,705,180.57 |
| Estudios de preinversión para reemplazo del puesto de salud familiar y comunitario La Colonia en Wiwili | 400,000.00 | 0.00 | 0.00 | 0.00 | 400,000.00 |
| Supervisión de construcción de vivienda para personal de salud en la comunidad Ayapal en San José de Bocay | 245,000.00 | 0.00 | 0.00 | 0.00 | 245,000.00 |
| Equipamiento de hospital primario en El Jícara | 24,740,000.00 | 0.00 | 18,306,264.92 | 18,306,264.92 | 6,433,735.08 |
| Supervisión de construcción de vivienda para personal de salud en Bonanza | 315,000.00 | 0.00 | 0.00 | 0.00 | 315,000.00 |
| Equipamiento del centro de salud familiar en Mateare | 5,520,000.00 | 0.00 | 0.00 | 0.00 | 5,520,000.00 |
| Reemplazo del hospital primario Bello Amanecer de Quilalí | 40,796,520.00 | 0.00 | 0.00 | 0.00 | 40,796,520.00 |
| Equipamiento médico de hospital primario en Corn Island | 14,883,960.00 | 0.00 | 13,761,760.41 | 13,761,760.41 | 1,122,199.59 |
| Supervisión de construcción del puesto de salud familiar y comunitario de la comunidad Las Barandas en Siuna | 350,000.00 | 0.00 | 0.00 | 0.00 | 350,000.00 |
| Estudios de preinversión para reemplazo del puesto de salud familiar y comunitario Francisco Real en Masaya | 280,000.00 | 0.00 | 0.00 | 0.00 | 280,000.00 |
| Gestión Técnica Administrativa | 3,517,877,622.72 | 1,914,528,371.91 | 22,249,702.12 | 1,936,778,074.03 | 1,581,099,548.69 |
| Estudios de preinversión de reemplazo del centro de salud familiar de San Francisco del Norte | 200,000.00 | 0.00 | 0.00 | 0.00 | 200,000.00 |
| Reemplazo del puesto de salud familiar y comunitario Halouwer en Prinzapolka | 3,500,000.00 | 0.00 | 0.00 | 0.00 | 3,500,000.00 |
| Supervisión de reemplazo del centro de salud familiar Mántica Berio en León | 280,000.00 | 0.00 | 0.00 | 0.00 | 280,000.00 |
| Estudios de preinversión para construcción del puesto de salud familiar y comunitario de la comunidad Las Barandas en Siuna | 350,000.00 | 0.00 | 0.00 | 0.00 | 350,000.00 |
| Supervisión de reemplazo del hospital primario Bello Amanecer de Quilalí | 220,000.00 | 0.00 | 0.00 | 0.00 | 220,000.00 |
| Estudios de preinversión para construcción del puesto de salud familiar y comunitario Somotignes en Wiwili | 300,000.00 | 0.00 | 0.00 | 0.00 | 300,000.00 |
| Estudios de preinversión para reemplazo del puesto de salud familiar y comunitario El Jícara en El Almendro | 300,000.00 | 0.00 | 0.00 | 0.00 | 300,000.00 |
| Supervisión de mejoramiento del hospital primario Oswaldo Padilla en Waspam | 330,000.00 | 0.00 | 0.00 | 0.00 | 330,000.00 |
| Reemplazo del centro de salud familiar Germán Pomares en San Nicolás | 10,262,820.00 | 0.00 | 10,262,819.02 | 10,262,819.02 | 0.98 |
| Estudios de preinversión para construcción del hospital primario de la comunidad Mina El Limón en Larreynaga | 700,000.00 | 0.00 | 0.00 | 0.00 | 700,000.00 |
| Supervisión de construcción del hospital primario de la comunidad Mina El Limón en Larreynaga | 135,000.00 | 0.00 | 0.00 | 0.00 | 135,000.00 |
| Equipamiento de hospital primario en San Miguelito | 30,000,000.00 | 0.00 | 0.00 | 0.00 | 30,000,000.00 |
| Estudios de preinversión para construcción del puesto de salud familiar y comunitario Hermanos Blas Real Espinales en El Viejo | 300,000.00 | 0.00 | 0.00 | 0.00 | 300,000.00 |

FILTRADO POR :

PARAMETROS ESPECIALES: Mes Inicial (MM)=1 / Mes Final (MM)=6 / Programa Especifico=6

PRODUCCION 2017

Cuadro No. 20

SUBSISTEMA : SIEP
 APLICACION : SIEP
 ENTIDAD : DGP
 USUARIO : DGP027

PRODUCCION 2017
 MINISTERIO DE HACIENDA Y CREDITO PUBLICO
 PROGRAMAS ESPECIFICOS
 ESTRATEGIA REDUCCION DE LA POBREZA (RECLASIFICACION ERCEP)

PAGINA: 19 de 44
 FECHA: 07/07/2017
 HORA: 09:05:00 AM
 REPORTE: PRPSIEP125A

ACTUALIZADO Y DEVENGADO (CORDOBAS)
 DE: ENERO A: JUNIO

| INSTITUCION | PRESUPUESTO ACTUALIZADO | DEVENGADO | | | SALDO POR DEVENGAR |
|--|----------------------------|-------------------------|-----------------------|-------------------------|-------------------------|
| | | CORRIENTE | CAPITAL | TOTAL | |
| MINISTERIO DE SALUD | | | | | |
| ATENCIÓN INTEGRAL EN EL PRIMER NIVEL DE ATENCIÓN | | | | | |
| Reemplazo del hospital primario Gaspar García Laviana de San Juan del Sur | 80,969,448.00 | 0.00 | 10,409,217.67 | 10,409,217.67 | 70,560,230.33 |
| Supervisión de reemplazo del hospital primario Gaspar García Laviana de San Juan del Sur | 616,000.00 | 0.00 | 280,000.00 | 280,000.00 | 336,000.00 |
| Equipamiento del puesto de salud familiar y comunitario Halouver en Prinzapolka | 363,863.00 | 0.00 | 0.00 | 0.00 | 363,863.00 |
| Equipamiento de centro de salud familiar Mántica Berio en León | 5,340,231.00 | 0.00 | 0.00 | 0.00 | 5,340,231.00 |
| Supervisión de reemplazo del centro de salud familiar en Mateare | 160,000.00 | 0.00 | 0.00 | 0.00 | 160,000.00 |
| Construcción de hospital primario en Corn Island | 13,197,450.00 | 0.00 | 0.00 | 0.00 | 13,197,450.00 |
| ATENCIÓN DE SALUD HOSPITALARIA | 6,018,450,244.05 | 2,584,952,715.52 | 562,913,141.76 | 3,147,865,857.28 | 2,870,584,386.77 |
| Supervisión de construcción del hospital general de la Zona Occidental de Managua | 25,522,824.00 | 0.00 | 10,956,778.57 | 10,956,778.57 | 14,566,045.43 |
| Rehabilitación áreas de emergencia, pediatría, ruta crítica y alojamiento de mujeres embarazadas del hospital departamental Victoria Motta de Jinotega | 10,033,927.00 | 0.00 | 9,856,702.72 | 9,856,702.72 | 177,224.28 |
| Gestión Técnica Administrativa Hospitalaria | 3,920,076,301.32 | 1,909,846,915.18 | 7,593,145.98 | 1,917,440,061.16 | 2,002,636,240.16 |
| Estudio de preinversión para mejoramiento del hospital psicosocial José Dolores Fletes en Managua | 280,000.00 | 0.00 | 0.00 | 0.00 | 280,000.00 |
| Supervisión de rehabilitación del hospital departamental Victoria Motta de Jinotega | 2,527,090.00 | 0.00 | 2,344,370.81 | 2,344,370.81 | 182,719.19 |
| Reemplazo del área de consulta externa del hospital Bertha Calderón en Managua | 30,000,000.00 | 0.00 | 0.00 | 0.00 | 30,000,000.00 |
| Equipamiento de bodega de insumos médicos del hospital José Nieborowski en Boaco | 600,000.00 | 0.00 | 0.00 | 0.00 | 600,000.00 |
| Estudios de preinversión para rehabilitación del Centro Nacional de Oftalmología | 150,000.00 | 0.00 | 0.00 | 0.00 | 150,000.00 |
| Servicios de Emergencia | 253,177,137.59 | 143,737,812.23 | 201,463.15 | 143,939,275.38 | 109,237,862.21 |
| Supervisión de construcción del hospital departamental de Chinandega | 10,000,000.00 | 0.00 | 0.00 | 0.00 | 10,000,000.00 |
| Equipamiento del hospital Bertha Calderón en Managua | 10,000,000.00 | 0.00 | 0.00 | 0.00 | 10,000,000.00 |
| Rehabilitación y ampliación de consulta externa del hospital Humberto Alvarado de Masaya | 10,364,874.00 | 0.00 | 6,803,601.46 | 6,803,601.46 | 3,561,272.54 |
| Servicios de Apoyo al Diagnóstico | 48,816,663.96 | 23,708,201.53 | 7,611,449.83 | 31,319,651.36 | 17,497,012.60 |
| Supervisión del mejoramiento del hospital psicosocial José Dolores Fletes en Managua | 140,000.00 | 0.00 | 0.00 | 0.00 | 140,000.00 |
| Mejoramiento del hospital psicosocial José Dolores Fletes en Managua | 24,750,000.00 | 0.00 | 0.00 | 0.00 | 24,750,000.00 |
| Servicios de Consulta Externa | 119,045,687.77 | 78,068,179.44 | 0.00 | 78,068,179.44 | 40,977,508.33 |
| Equipamiento de hospital general de la Zona Occidental de Managua | 77,326,063.50 | 0.00 | 77,326,063.49 | 77,326,063.49 | 0.01 |
| Supervisión de reemplazo del hospital regional Nuevo Amanecer de la Región Autónoma Costa Caribe Norte | 20,000,000.00 | 0.00 | 0.00 | 0.00 | 20,000,000.00 |
| Supervisión de construcción del hospital departamental de Nueva Guinea | 180,000.00 | 0.00 | 90,000.00 | 90,000.00 | 90,000.00 |
| Supervisión de reemplazo del hospital Oscar Danilo Rosales Argüello en León | 20,000,000.00 | 0.00 | 0.00 | 0.00 | 20,000,000.00 |
| Construcción del hospital departamental de Chinandega | 15,968,620.00 | 0.00 | 0.00 | 0.00 | 15,968,620.00 |
| Estudio de preinversión para reemplazo del área de consulta externa del hospital Bertha Calderón en Managua | 280,000.00 | 0.00 | 0.00 | 0.00 | 280,000.00 |
| Construcción de bodega de insumos médicos del hospital José Nieborowski en Boaco | 4,998,500.00 | 0.00 | 0.00 | 0.00 | 4,998,500.00 |
| Servicios de Hospitalización Médicos y/o Quirúrgicos | 631,237,302.41 | 429,591,607.14 | 8,836,394.07 | 438,428,001.21 | 192,809,301.20 |
| Reemplazo del hospital regional Nuevo Amanecer de la Región Autónoma Costa Caribe Norte | 141,324,469.00 | 0.00 | 0.00 | 0.00 | 141,324,469.00 |
| Estudio de preinversión para construcción de la unidad de cuidados intensivos del hospital Humberto Alvarado de Masaya | 280,000.00 | 0.00 | 0.00 | 0.00 | 280,000.00 |
| Estudio de preinversión para construcción de bodega de insumos médicos del hospital José Nieborowski en Boaco | 280,000.00 | 0.00 | 0.00 | 0.00 | 280,000.00 |
| Estudios y diseño para el reemplazo del hospital Oscar Danilo Rosales Argüello en León | 67,260,149.00 | 0.00 | 15,435,569.49 | 15,435,569.49 | 51,824,579.51 |
| Equipamiento del hospital psicosocial José Dolores Fletes en Managua | 8,000,000.00 | 0.00 | 0.00 | 0.00 | 8,000,000.00 |
| Reemplazo del hospital Oscar Danilo Rosales Argüello en León | 132,739,851.00 | 0.00 | 0.00 | 0.00 | 132,739,851.00 |
| Supervisión de mejoramiento del hospital Bertha Calderón en Managua | 252,000.00 | 0.00 | 0.00 | 0.00 | 252,000.00 |
| Construcción de la unidad de cuidados intensivos del hospital Humberto Alvarado de Masaya | 10,000,000.00 | 0.00 | 0.00 | 0.00 | 10,000,000.00 |
| Construcción Hospital General de la Zona Occidental de Managua | 398,858,023.50 | 0.00 | 398,014,064.26 | 398,014,064.26 | 843,959.24 |
| Mejoramiento del camino de acceso del hospital departamental de Nueva Guinea | 18,522,760.00 | 0.00 | 17,843,537.93 | 17,843,537.93 | 679,222.07 |
| Estudios de preinversión para el mejoramiento del hospital Manolo Morales en Managua | 150,000.00 | 0.00 | 0.00 | 0.00 | 150,000.00 |
| Supervisión de construcción de bodega de insumos médicos del hospital José Nieborowski en Boaco | 140,000.00 | 0.00 | 0.00 | 0.00 | 140,000.00 |
| Supervisión de rehabilitación del hospital Humberto Alvarado de Masaya | 168,000.00 | 0.00 | 0.00 | 0.00 | 168,000.00 |
| Equipamiento del hospital Humberto Alvarado de Masaya | 5,000,000.00 | 0.00 | 0.00 | 0.00 | 5,000,000.00 |
| MINISTERIO DEL TRABAJO | 566,400.00 | 278,370.84 | 0.00 | 278,370.84 | 288,029.16 |

FILTRADO POR :

PARAMETROS ESPECIALES: Mes Inicial (MM)=1 / Mes Final (MM)=6 / Programa Especifico=6

PRODUCCION 2017

Cuadro No. 20

SUBSISTEMA : SIEP
 APLICACION : SIEP
 ENTIDAD : DGP
 USUARIO : DGP027

PRODUCCION 2017
 MINISTERIO DE HACIENDA Y CREDITO PUBLICO
 PROGRAMAS ESPECIFICOS
 ESTRATEGIA REDUCCION DE LA POBREZA (RECLASIFICACION ERCEP)

PAGINA: 20 de 44
 FECHA: 07/07/2017
 HORA: 09:05:00 AM
 REPORTE: PRPSIEP125A

ACTUALIZADO Y DEVENGADO (CORDOBAS)
 DE: ENERO A: JUNIO

| INSTITUCION | PRESUPUESTO ACTUALIZADO | DEVENGADO | | | SALDO POR DEVENGAR |
|---|----------------------------|-----------------------|----------------------|-----------------------|-----------------------|
| | | CORRIENTE | CAPITAL | TOTAL | |
| MINISTERIO DEL TRABAJO | | | | | |
| INSPECCIÓN DEL TRABAJO | 566,400.00 | 278,370.84 | 0.00 | 278,370.84 | 288,029.16 |
| Servicios de Control del Trabajo Infantil | 566,400.00 | 278,370.84 | 0.00 | 278,370.84 | 288,029.16 |
| MINISTERIO DEL AMBIENTE Y DE LOS RECURSOS NATURALES | 179,263,336.14 | 52,828,946.18 | 12,263,901.61 | 65,092,847.79 | 114,170,488.35 |
| SERVICIOS DE PROTECCIÓN Y MEJORAMIENTO DE LA CALIDAD AMBIENTAL | 6,935,394.00 | 3,033,914.57 | 0.00 | 3,033,914.57 | 3,901,479.43 |
| Plan de Gestión para la eliminación Gradual de los Hidroclorofluorocarbonos | 318,543.00 | 113,297.68 | 0.00 | 113,297.68 | 205,245.32 |
| Emitir instrumentos de regulación y control ambiental | 6,616,851.00 | 2,920,616.89 | 0.00 | 2,920,616.89 | 3,696,234.11 |
| SERVICIOS DE CONSERVACIÓN, MANEJO Y NORMACIÓN DE ÁREA PROTEGID. | 89,753,430.80 | 13,826,873.17 | 4,993,780.09 | 18,820,653.26 | 70,932,777.54 |
| Difusión de Tecnologías de Adaptación de la Agricultura al Cambio Climático | 7,550,000.00 | 564,943.60 | 699,427.01 | 1,264,370.61 | 6,285,629.39 |
| Administrar la Reserva de la Biósfera Bosawas | 800,527.20 | 278,835.40 | 0.00 | 278,835.40 | 521,691.80 |
| Administrar el Parque Nacional Volcán Masaya | 5,921,389.76 | 2,664,904.50 | 0.00 | 2,664,904.50 | 3,256,485.26 |
| Promover y conservar el Sistema Nacional de Areas Protegidas (SINAP) | 10,427,440.08 | 4,619,159.65 | 0.00 | 4,619,159.65 | 5,808,280.43 |
| Promover el Manejo Integral de los Recursos Hídricos | 62,466,842.72 | 4,484,753.97 | 4,294,353.08 | 8,779,107.05 | 53,687,735.67 |
| Biodiversidad de las Áreas Protegidas y Gestión de la Vida Silvestre. | 2,165,352.84 | 1,020,281.11 | 0.00 | 1,020,281.11 | 1,145,071.73 |
| Administrar la Reserva de la Biósfera del Suroeste de Nicaragua. | 421,878.20 | 193,994.94 | 0.00 | 193,994.94 | 227,883.26 |
| IMPLEMENTACIÓN DE LA DESCONCENTRACIÓN EN LA GESTIÓN AMBIENTAL | 38,569,689.74 | 16,383,670.25 | 0.00 | 16,383,670.25 | 22,186,019.49 |
| Rehabilitación de finca modelo en la comunidad de Miranda en Bonanza en la Reserva de Biósfera Bosawas | 0.00 | 0.00 | 0.00 | 0.00 | 0.00 |
| Supervisión de la rehabilitación de finca modelo en la comunidad de Miranda en Bonanza en la Reserva de Biósfera Bosawas | 0.00 | 0.00 | 0.00 | 0.00 | 0.00 |
| Promoción a la Gestión Ambiental Desconcentrada | 38,519,126.54 | 16,383,670.25 | 0.00 | 16,383,670.25 | 22,135,456.29 |
| Diseño para la rehabilitación de finca modelo en la comunidad de Miranda en Bonanza en la Reserva de Biósfera Bosawas | 50,563.20 | 0.00 | 0.00 | 0.00 | 50,563.20 |
| SERVICIOS DE ADAPTACIÓN Y MITIGACIÓN AL CAMBIO CLIMÁTICO | 44,004,821.60 | 19,584,488.19 | 7,270,121.52 | 26,854,609.71 | 17,150,211.89 |
| Adaptación al Cambio Climático en el Sector Agua y Saneamiento | 18,732,897.40 | 5,786,696.40 | 4,509,606.06 | 10,296,302.46 | 8,436,594.94 |
| Reducción de Emisiones por Deforestación y Degradación Forestal (REDD) | 25,271,924.20 | 13,797,791.79 | 2,760,515.46 | 16,558,307.25 | 8,713,616.95 |
| MINISTERIO DE LA FAMILIA, ADOLESCENCIA Y NIÑEZ | 399,056,834.66 | 180,649,580.91 | 3,662,998.65 | 184,312,579.56 | 214,744,255.10 |
| ACTIVIDADES CENTRALES | 48,749,591.53 | 22,614,444.45 | 241,159.61 | 22,855,604.06 | 25,893,987.47 |
| Servicios de Asesoría Legal | 1,403,899.63 | 592,338.44 | 0.00 | 592,338.44 | 811,561.19 |
| Servicios Administrativos Financieros | 43,517,257.00 | 20,269,100.70 | 241,159.61 | 20,510,260.31 | 23,006,996.69 |
| Servicio de Planificación, Seguimiento e Informática | 3,828,434.90 | 1,753,005.31 | 0.00 | 1,753,005.31 | 2,075,429.59 |
| PROMOTORÍA SOLIDARIA | 9,290,033.91 | 2,497,788.95 | 0.00 | 2,497,788.95 | 6,792,244.96 |
| Dirección y Coordinación de Promotoría Solidaria | 6,231,700.00 | 1,199,527.95 | 0.00 | 1,199,527.95 | 5,032,172.05 |
| Promoción y Prevención Solidaria a la Niñez y Familia | 3,058,333.91 | 1,298,261.00 | 0.00 | 1,298,261.00 | 1,760,072.91 |
| PROMOCIÓN Y PREVENCIÓN DE LOS DERECHOS DEL NNA Y FAMILIA | 326,423,328.37 | 149,678,530.37 | 3,377,169.04 | 153,055,699.41 | 173,367,628.96 |
| Implementación de la Política de Primera Infancia | 64,883,507.00 | 31,077,252.91 | 0.00 | 31,077,252.91 | 33,806,254.09 |
| Dirección y Coordinación de Promoción y Prevención de los Derechos del NNA | 167,461,035.37 | 74,158,000.37 | 3,377,169.04 | 77,535,169.41 | 89,925,865.96 |
| Atender a los NNA y Familia en Situación de Riesgo | 30,960,465.00 | 16,031,894.52 | 0.00 | 16,031,894.52 | 14,928,570.48 |
| Prestar Servicios en Centro de Desarrollo Infantil (CDI) | 63,118,321.00 | 28,411,382.57 | 0.00 | 28,411,382.57 | 34,706,938.43 |
| ATENCIÓN PARA LA RESTITUCIÓN DE DERECHOS DEL NNA Y FAMILIA | 14,593,880.85 | 5,858,817.14 | 44,670.00 | 5,903,487.14 | 8,690,393.71 |
| Dirección y Coordinación de Servicios de Restitución de Derechos de los NNA y Familia | 11,344,422.73 | 4,670,347.87 | 36,720.00 | 4,707,067.87 | 6,637,354.86 |
| Dirección y Coordinación de Adopción | 3,249,458.12 | 1,188,469.27 | 7,950.00 | 1,196,419.27 | 2,053,038.85 |
| MINISTERIO DE ENERGÍA Y MINAS | 535,425,732.00 | 83,489,478.34 | 42,704,789.08 | 126,194,267.42 | 409,231,464.58 |
| ELECTRICIDAD Y RECURSOS RENOVABLES | 535,425,732.00 | 83,489,478.34 | 42,704,789.08 | 126,194,267.42 | 409,231,464.58 |
| Suministro e Instalación de Sistemas Solares Térmicos para Hospitales | 36,301,249.00 | 0.00 | 0.00 | 0.00 | 36,301,249.00 |
| Instalación de Sistema Fotovoltaico en Kukra-Hill | 881,569.00 | 0.00 | 504,940.01 | 504,940.01 | 376,628.99 |
| Construcción de sistema de distribución de energía eléctrica comunidad Planes de Vilán Sector Los Blandones - Santa María de Pantasma | 1,796,072.84 | 0.00 | 9,516.25 | 9,516.25 | 1,786,556.59 |
| Construcción de sistema de distribución de energía eléctrica comunidad San José de Esquipulas - Wiwilí de Jinotega | 3,113,018.28 | 0.00 | 13,455.85 | 13,455.85 | 3,099,562.43 |

FILTRADO POR :

PARAMETROS ESPECIALES: Mes Inicial (MM)=1 / Mes Final (MM)=6 / Programa Especifico=6

PRODUCCION 2017

Cuadro No. 20

SUBSISTEMA : SIEP
 APLICACION : SIEP
 ENTIDAD : DGP
 USUARIO : DGP027

PRODUCCION 2017
 MINISTERIO DE HACIENDA Y CREDITO PUBLICO
 PROGRAMAS ESPECIFICOS
 ESTRATEGIA REDUCCION DE LA POBREZA (RECLASIFICACION ERCEP)

PAGINA: 21 de 44
 FECHA: 07/07/2017
 HORA: 09:05:00 AM
 REPORTE: PRPSIEP125A

ACTUALIZADO Y DEVENGADO (CORDOBAS)
 DE: ENERO A: JUNIO

| INSTITUCION | PRESUPUESTO ACTUALIZADO | DEVENGADO | | | SALDO POR DEVENGAR |
|--|-------------------------|--------------|--------------|--------------|--------------------|
| | | CORRIENTE | CAPITAL | TOTAL | |
| MINISTERIO DE ENERGÍA Y MINAS | | | | | |
| ELECTRICIDAD Y RECURSOS RENOVABLES | | | | | |
| Construcción de sistema de distribución de energía eléctrica comunidad El Caracol (El Tabaco) - El Cuá | 2,764,115.89 | 0.00 | 16,371.04 | 16,371.04 | 2,747,744.85 |
| Ampliación de sistema de distribución de energía eléctrica comunidad El Plátano (Sector Los López) - Santa María de Pantasma | 0.00 | 0.00 | 0.00 | 0.00 | 0.00 |
| Estudios de factibilidad y diseños de Sistemas Fotovoltaicos - Río San Juan | 6,994,258.00 | 0.00 | 0.00 | 0.00 | 6,994,258.00 |
| Ingeniería y Supervisión Componente IV PNESER | 734,013.00 | 0.00 | 48,609.68 | 48,609.68 | 685,403.32 |
| Ingeniería y Supervisión Componente V PNESER | 13,365,719.00 | 0.00 | 3,215,012.59 | 3,215,012.59 | 10,150,706.41 |
| Construcción de sistema de distribución de energía eléctrica comunidad Los Díaz - El Cuá | 0.00 | 0.00 | 0.00 | 0.00 | 0.00 |
| Construcción de sistema de distribución de energía eléctrica comunidad Maquenguez - Wiwilí de Jinotega | 0.00 | 0.00 | 0.00 | 0.00 | 0.00 |
| Construcción de sistema de distribución de energía eléctrica comunidad Las Mercedes, Kantayawas 1, Kantayawas 2, Kantayawas 3 - San José de Bocay | 8,926,945.54 | 0.00 | 62,791.21 | 62,791.21 | 8,864,154.33 |
| Sustitución de Lámparas Incandescentes por Lámparas Fluorescentes Compactas (PNESER) | 14,558,478.14 | 7,120,587.45 | 0.00 | 7,120,587.45 | 7,437,890.69 |
| Construcción de sistema de distribución de energía eléctrica comunidad La California - Villa El Carmen | 726,104.44 | 0.00 | 3,974.66 | 3,974.66 | 722,129.78 |
| Construcción de sistema de distribución de energía eléctrica comunidad Castillo Norte - El Maclovio - El Cuá | 3,484,012.15 | 0.00 | 18,027.25 | 18,027.25 | 3,465,984.90 |
| Construcción de sistema de distribución de energía eléctrica comunidad Poza Azul Las Mercedes - Belén | 2,295,953.15 | 0.00 | 18,846.05 | 18,846.05 | 2,277,107.10 |
| Ampliación de sistema de distribución de energía eléctrica comunidad La Conquista N° 2 - San Miguelito | 1,886,612.08 | 0.00 | 13,040.74 | 13,040.74 | 1,873,571.34 |
| Verificación, levantamiento y diseño | 1,476,760.00 | 0.00 | 555,876.83 | 555,876.83 | 920,883.17 |
| Administración Componente V PNESER | 622,654.48 | 189,654.48 | 0.00 | 189,654.48 | 433,000.00 |
| Construcción de sistema de distribución de energía eléctrica comunidad Santa Teresa N° 2 - Iglesia Monte de Sión - El Cuá | 4,702,684.59 | 0.00 | 29,327.98 | 29,327.98 | 4,673,356.61 |
| Construcción de sistema de distribución de energía eléctrica comunidad Santa Marta - El Cuá | 3,030,410.09 | 0.00 | 41,648.32 | 41,648.32 | 2,988,761.77 |
| Construcción de sistema de distribución de energía eléctrica comunidad Los Desamparados, La Unión de Ayapal, Runflin y Runflin 2 - San José de Bocay | 8,350,346.56 | 0.00 | 56,719.40 | 56,719.40 | 8,293,627.16 |
| Instalación de Sistema Fotovoltaico en Bluefields | 1,191,042.00 | 0.00 | 1,009,879.72 | 1,009,879.72 | 181,162.28 |
| Instalación de Sistema Fotovoltaico en El Tortuguero | 812,294.62 | 0.00 | 812,294.62 | 812,294.62 | 0.00 |
| Unidad Ejecutora - Instalación Sistemas Fotovoltaicos RACCN, RACCS y Río San Juan | 7,649,249.00 | 0.00 | 2,257,134.57 | 2,257,134.57 | 5,392,114.43 |
| Construcción de sistema de distribución de energía eléctrica comunidad Palomas - Wiwilí de Jinotega | 1,344,715.10 | 0.00 | 3,674.72 | 3,674.72 | 1,341,040.38 |
| Construcción de sistema de distribución de energía eléctrica comunidad Morado - Los Herrera - Wiwilí de Jinotega | 940,144.09 | 0.00 | 8,288.95 | 8,288.95 | 931,855.14 |
| Ampliación de sistema de distribución de energía eléctrica comunidad Valle Los Herrera - Aguas Rojas - Subterráneo - Wiwilí de Jinotega | 12,054,190.56 | 0.00 | 79,371.20 | 79,371.20 | 11,974,819.36 |
| Administración Componente IV PNESER | 1,418,873.52 | 1,134,663.20 | 0.00 | 1,134,663.20 | 284,210.32 |
| Ampliación de sistema de distribución de energía eléctrica comunidad Valle Los Tinocos Arriba - El Cuá | 1,471,221.37 | 0.00 | 5,548.15 | 5,548.15 | 1,465,673.22 |
| Ampliación de sistema de distribución de energía eléctrica comunidad Guapinol N° 1 (Sector San Juan) - Santa María de Pantasma | 0.00 | 0.00 | 0.00 | 0.00 | 0.00 |
| Obras a electrificar en diferentes comunidades | 218,723.00 | 0.00 | 0.00 | 0.00 | 218,723.00 |
| Estudios de factibilidad y diseños finales de pequeñas centrales hidroeléctricas en la Región Central y Atlántico del País por definir | 6,010,140.00 | 0.00 | 0.00 | 0.00 | 6,010,140.00 |
| Suministro e Instalación de Sistemas Fotovoltaicos en Zonas Rurales del Sector Agropecuario | 18,342,046.00 | 0.00 | 0.00 | 0.00 | 18,342,046.00 |
| Instalación de Sistema Fotovoltaico en Laguna de Perlas | 748,712.41 | 0.00 | 746,432.91 | 746,432.91 | 2,279.50 |
| Ingeniería y Supervisión Componente III PNESER | 3,748,598.00 | 0.00 | 176,204.48 | 176,204.48 | 3,572,393.52 |
| Unidad Ejecutora Preinversión y Estudios de Proyectos de Generación de Energía Renovable (PNESER) | 1,110,935.00 | 0.00 | 79,279.20 | 79,279.20 | 1,031,655.80 |
| Estudios de factibilidad y diseños de Sistemas Fotovoltaicos - RACCS | 27,562,444.00 | 0.00 | 0.00 | 0.00 | 27,562,444.00 |
| Instalación de Sistema Fotovoltaico en Prinzapolka | 8,353,196.30 | 0.00 | 8,353,196.30 | 8,353,196.30 | 0.00 |
| Unidad Ejecutora Expansión de Cobertura en Zonas Aisladas con Fuentes Renovables (PNESER) | 755,383.00 | 0.00 | 400,172.53 | 400,172.53 | 355,210.47 |
| Construcción de sistema de distribución de energía eléctrica comunidad La Esperanza, La Sahina, Levay y San Luis N°1 - San José de Bocay | 7,027,867.96 | 0.00 | 43,769.75 | 43,769.75 | 6,984,098.21 |
| Suministro e instalación de sistemas solares en comunidades rurales de la RACCN | 52,542,771.00 | 0.00 | 0.00 | 0.00 | 52,542,771.00 |
| Construcción de sistema de distribución de energía eléctrica comunidad Manchones Sector N° 1, 2 y 3 - Wiwilí de Jinotega | 1,997,255.08 | 0.00 | 11,188.23 | 11,188.23 | 1,986,066.85 |
| Unidad Ejecutora | 7,576,894.00 | 0.00 | 3,267,200.08 | 3,267,200.08 | 4,309,693.92 |
| Evaluación del Potencial Eólico para Determinar la Factibilidad de Generación Eléctrica (PNESER) | 13,888,678.00 | 2,994,100.83 | 0.00 | 2,994,100.83 | 10,894,577.17 |
| Sustitución de Lámparas Fluorescentes Magnéticas por Electrónicas (PNESER) | 18,511,232.00 | 3,399,987.31 | 0.00 | 3,399,987.31 | 15,111,244.69 |
| Construcción de sistema de distribución de energía eléctrica comunidad Santa Mara de Tapaskum, Piedra Colorada 1, Piedra Colorada 2, Golondrina y El Tigre - San José de Bocay | 11,456,342.92 | 0.00 | 86,448.01 | 86,448.01 | 11,369,894.91 |

FILTRADO POR :

PARAMETROS ESPECIALES: Mes Inicial (MM)=1 / Mes Final (MM)=6 / Programa Especifico=6

PRODUCCION 2017

Cuadro No. 20

SUBSISTEMA : SIEP
 APLICACION : SIEP
 ENTIDAD : DGP
 USUARIO : DGP027

PRODUCCION 2017
 MINISTERIO DE HACIENDA Y CREDITO PUBLICO
 PROGRAMAS ESPECIFICOS
 ESTRATEGIA REDUCCION DE LA POBREZA (RECLASIFICACION ERCEP)

PAGINA: 22 de 44
 FECHA: 07/07/2017
 HORA: 09:05:00 AM
 REPORTE: PRPSIEP125A

ACTUALIZADO Y DEVENGADO (CORDOBAS)
 DE: ENERO A: JUNIO

| INSTITUCION | PRESUPUESTO ACTUALIZADO | DEVENGADO | | | SALDO POR DEVENGAR |
|--|----------------------------|-----------------------|-----------------------|-----------------------|-----------------------|
| | | CORRIENTE | CAPITAL | TOTAL | |
| MINISTERIO DE ENERGÍA Y MINAS | | | | | |
| ELECTRICIDAD Y RECURSOS RENOVABLES | | | | | |
| Eficiencia Energética (PNESER) | 1,407,952.91 | 1,038,462.01 | 0.00 | 1,038,462.01 | 369,490.90 |
| Instalación de Sistema Fotovoltaico en Puerto Cabezas | 8,187,530.67 | 0.00 | 8,187,530.67 | 8,187,530.67 | 0.00 |
| Construcción de sistema de distribución de energía eléctrica comunidad Las Quebradas - Wiwili de Jinotega | 3,004,506.76 | 0.00 | 18,304.41 | 18,304.41 | 2,986,202.35 |
| Construcción de sistema de distribución de energía eléctrica comunidad Corriente Lira Sector N° 1 y 2 - Wiwili de Jinotega | 2,178,275.79 | 0.00 | 16,860.08 | 16,860.08 | 2,161,415.71 |
| Construcción de sistema de distribución de energía eléctrica comunidad Aguas Amarillas - Esperanza del Cuá - 4 Esquinas - Wiwili de Jinotega | 6,376,671.44 | 0.00 | 35,302.10 | 35,302.10 | 6,341,369.34 |
| Elaboración de Plan Maestro Cuencas de Río Grande de Matagalpa y Río Coco (PNESER) | 19,779,203.11 | 0.00 | 0.00 | 0.00 | 19,779,203.11 |
| Elaboración de Estudios del Plan de Expansión de Generación Eléctrica de Nicaragua (PNESER) | 0.00 | 0.00 | 0.00 | 0.00 | 0.00 |
| Instalación de Sistema Fotovoltaico en La Cruz de Río Grande | 1,036,505.00 | 0.00 | 570,801.71 | 570,801.71 | 465,703.29 |
| Construcción de sistema de distribución de energía eléctrica comunidad Las Quebradas 2 de Yakalwás - Las Cuevas - Wiwili de Jinotega | 1,791,750.08 | 0.00 | 17,639.90 | 17,639.90 | 1,774,110.18 |
| Unidad Ejecutora Eficiencia Energética (PNESER) | 1,189,336.00 | 0.00 | 171,859.98 | 171,859.98 | 1,017,476.02 |
| Administración Componente III PNESER | 176,394.71 | 173,809.24 | 0.00 | 173,809.24 | 2,585.47 |
| Sustitución de Luminarias Públicas Convencionales por Eficientes (PNESER) | 105,107,265.13 | 67,438,213.82 | 0.00 | 67,438,213.82 | 37,669,051.31 |
| Estudios de factibilidad y diseños de Sistemas Fotovoltaicos - RACCN | 8,880,826.00 | 0.00 | 0.00 | 0.00 | 8,880,826.00 |
| Suministro e Instalación de los Sistemas con Energía Solar en Instituciones Públicas | 21,336,000.00 | 0.00 | 0.00 | 0.00 | 21,336,000.00 |
| Instalación de Sistema Fotovoltaico en la Desembocadura de la Cruz de Río Grande | 933,215.00 | 0.00 | 526,893.61 | 526,893.61 | 406,321.39 |
| Estudio de Prefactibilidad para la Construcción de Central Geotérmica Volcán Cosigüina | 11,235,000.00 | 0.00 | 11,207,686.59 | 11,207,686.59 | 27,313.41 |
| Estudios de factibilidad y diseños finales para proyectos hidroeléctricos | 19,655,719.00 | 0.00 | 0.00 | 0.00 | 19,655,719.00 |
| Ampliación de sistema de distribución de energía eléctrica comunidad El Naranjo - Telpaneca | 405,655.24 | 0.00 | 3,668.75 | 3,668.75 | 401,986.49 |
| MINISTERIO DE ECONOMÍA FAMILIAR, COMUNITARIA, COOPERATIVA | 1,219,254,745.18 | 114,672,202.62 | 327,658,263.67 | 442,330,466.29 | 776,924,278.89 |
| FOMENTO DE LA AGRICULTURA FAMILIAR | 124,357,761.25 | 6,227,237.10 | 17,885,044.96 | 24,112,282.06 | 100,245,479.19 |
| Desarrollo de Capacidades | 78,353,478.00 | 0.00 | 11,683,334.99 | 11,683,334.99 | 66,670,143.01 |
| Promoción y Fomento de la Agricultura Urbana y Peri Urbana. | 772,540.00 | 1,114,626.77 | 0.00 | 1,114,626.77 | -342,086.77 |
| Servicios de Asistencia Técnica | 45,231,743.25 | 5,112,610.33 | 6,201,709.97 | 11,314,320.30 | 33,917,422.95 |
| SERVICIOS PARA LA ADOPCIÓN DE TECNOLOGÍAS Y AGROINDUSTRIA | 303,227,971.85 | 25,604,012.93 | 73,204,920.04 | 98,808,932.97 | 204,419,038.88 |
| Desarrollo de Tecnologías y de capacidades | 103,105,889.00 | 2,413,611.60 | 0.00 | 2,413,611.60 | 100,692,277.40 |
| Servicios de acompañamiento para el manejo de aguas | 33,078,539.77 | 3,046,087.58 | 16,170,854.12 | 19,216,941.70 | 13,861,598.07 |
| Servicios de Fomento de la Agroindustria Rural y la Agregación de Valor (Nicadapta) | 167,043,543.08 | 20,144,313.75 | 57,034,065.92 | 77,178,379.67 | 89,865,163.41 |
| FOMENTO DE LOS PEQUEÑOS NEGOCIOS Y LAS PYMES | 32,356,352.16 | 11,788,137.71 | 3,687,068.61 | 15,475,206.32 | 16,881,145.84 |
| Dirección y Coordinación Técnica Local | 32,356,352.16 | 11,788,137.71 | 3,687,068.61 | 15,475,206.32 | 16,881,145.84 |
| PROGRAMA PRODUCTIVO ALIMENTARIO | 348,382,691.00 | 1,550,707.70 | 100,000,000.00 | 101,550,707.70 | 246,831,983.30 |
| Capitalización y Asistencia Técnica | 333,686,798.00 | 433,912.97 | 100,000,000.00 | 100,433,912.97 | 233,252,885.03 |
| Dirección y Coordinación Técnica Local | 14,695,893.00 | 1,116,794.73 | 0.00 | 1,116,794.73 | 13,579,098.27 |
| SERVICIOS DE DESARROLLO DE LA COSTA CARIBE | 354,630,968.92 | 43,327,726.06 | 132,881,230.06 | 176,208,956.12 | 178,422,012.80 |
| Desarrollo de Capacidades | 11,570,300.00 | 4,851,391.64 | 0.00 | 4,851,391.64 | 6,718,908.36 |
| Servicios de Acompañamiento para el acceso al crédito | 33,907,833.74 | 6,465,211.92 | 16,784,369.60 | 23,249,581.52 | 10,658,252.22 |
| Servicios de Asistencia Técnica | 67,776,375.00 | 4,471,416.06 | 36,167,825.74 | 40,639,241.80 | 27,137,133.20 |
| Servicios de Apoyo al Desarrollo de la Asociatividad | 241,376,460.18 | 27,539,706.44 | 79,929,034.72 | 107,468,741.16 | 133,907,719.02 |
| PARTIDAS NO ASIGNABLES A PROGRAMAS | 56,299,000.00 | 26,174,381.12 | 0.00 | 26,174,381.12 | 30,124,618.88 |
| Transferencia al Instituto de Fomento Cooperativo INFOCOOP | 5,899,000.00 | 2,652,369.65 | 0.00 | 2,652,369.65 | 3,246,630.35 |
| Transferencias al Parque nacional de ferias | 50,400,000.00 | 23,522,011.47 | 0.00 | 23,522,011.47 | 26,877,988.53 |
| MINISTERIO DE LA JUVENTUD | 42,293,081.38 | 17,257,568.54 | 0.00 | 17,257,568.54 | 25,035,512.84 |
| FORMACIÓN Y CAPACITACIÓN A JÓVENES | 42,293,081.38 | 17,257,568.54 | 0.00 | 17,257,568.54 | 25,035,512.84 |
| Formación a Jóvenes a Nivel Nacional e Internacional | 36,813,081.38 | 15,910,658.31 | 0.00 | 15,910,658.31 | 20,902,423.07 |
| Brindar Capacitación a las Juventudes | 5,480,000.00 | 1,346,910.23 | 0.00 | 1,346,910.23 | 4,133,089.77 |

FILTRADO POR :

PARAMETROS ESPECIALES: Mes Inicial (MM)=1 / Mes Final (MM)=6 / Programa Especifico=6

PRODUCCION 2017

Cuadro No. 20

SUBSISTEMA : SIEP
 APLICACION : SIEP
 ENTIDAD : DGP
 USUARIO : DGP027

PRODUCCION 2017
 MINISTERIO DE HACIENDA Y CREDITO PUBLICO
 PROGRAMAS ESPECIFICOS
 ESTRATEGIA REDUCCION DE LA POBREZA (RECLASIFICACION ERCEP)

PAGINA: 23 de 44
 FECHA: 07/07/2017
 HORA: 09:05:00 AM
 REPORTE: PRPSIEP125A

ACTUALIZADO Y DEVENGADO (CORDOBAS)
 DE: ENERO A: JUNIO

| INSTITUCION | PRESUPUESTO ACTUALIZADO | DEVENGADO | | | SALDO POR DEVENGAR |
|--|----------------------------|-------------------------|-------------------------|-------------------------|-------------------------|
| | | CORRIENTE | CAPITAL | TOTAL | |
| PROCURADURÍA GENERAL DE LA REPÚBLICA | 37,641,979.87 | 15,626,353.13 | 0.00 | 15,626,353.13 | 22,015,626.74 |
| INTENDENCIA DE LA PROPIEDAD | 37,641,979.87 | 15,626,353.13 | 0.00 | 15,626,353.13 | 22,015,626.74 |
| Sanear y Legalizar Propiedades | 1,840,861.16 | 730,319.78 | 0.00 | 730,319.78 | 1,110,541.38 |
| Cuantificar e Indemnizar Propiedades | 17,575,675.93 | 7,472,669.21 | 0.00 | 7,472,669.21 | 10,103,006.72 |
| Coordinar Delegaciones Departamentales | 15,024,758.98 | 6,258,207.13 | 0.00 | 6,258,207.13 | 8,766,551.85 |
| Elaborar Títulos de Propiedad | 3,200,683.80 | 1,165,157.01 | 0.00 | 1,165,157.01 | 2,035,526.79 |
| ASIGNACIONES Y SUBVENCIONES | 12,103,028,451.62 | 1,773,465,268.28 | 4,690,091,153.39 | 6,463,556,421.67 | 5,639,472,029.95 |
| INSTITUTO NICARAGUENSE DE FOMENTO MUNICIPAL | 82,484,000.00 | 38,271,808.72 | 0.00 | 38,271,808.72 | 44,212,191.28 |
| Fortalecimiento de las capacidades de los Gobiernos Locales que aseguren el Desarrollo Humano | 82,484,000.00 | 38,271,808.72 | 0.00 | 38,271,808.72 | 44,212,191.28 |
| TRANSFERENCIAS A LAS ALCALDÍAS Y COMUNID. INDÍGENAS POR RECAUD. | 10,362,465.00 | 1,416,876.43 | 0.00 | 1,416,876.43 | 8,945,588.57 |
| Transferencia a las Comunidades Indígenas | 1,598,189.00 | 230,293.61 | 0.00 | 230,293.61 | 1,367,895.39 |
| Transferencia a las Alcaldías | 8,764,276.00 | 1,186,582.82 | 0.00 | 1,186,582.82 | 7,577,693.18 |
| FONDO DE INVERSIÓN SOCIAL DE EMERGENCIA | 521,697,089.00 | 87,212,499.78 | 42,718,878.95 | 129,931,378.73 | 391,765,710.27 |
| Seguimiento y asistencia técnica para la construcción del sistema de agua y saneamiento en comunidad Las Palmas en Santa María | 118,029.00 | 0.00 | 35,381.00 | 35,381.00 | 82,648.00 |
| Construcción de saneamiento mejorado en comunidad El Tule Sur en El Jicaral | 3,907,506.00 | 0.00 | 0.00 | 0.00 | 3,907,506.00 |
| Seguimiento y asistencia técnica para la construcción de sistema de agua y saneamiento en comunidad Los Laureles en San Pedro del Norte | 130,327.00 | 0.00 | 0.00 | 0.00 | 130,327.00 |
| Seguimiento y asistencia técnica para la construcción de sistema de agua y saneamiento en comunidad El Zapote en Acoyapa | 139,659.00 | 0.00 | 0.00 | 0.00 | 139,659.00 |
| Seguimiento y asistencia técnica para la construcción de sistema de agua y saneamiento en comunidad San José en Masatepe | 269,321.00 | 0.00 | 0.00 | 0.00 | 269,321.00 |
| Seguimiento y asistencia técnica para la construcción de sistema de agua y saneamiento en comunidad Lomas de Mateare en Mateare | 123,754.00 | 0.00 | 0.00 | 0.00 | 123,754.00 |
| Estudio de preinversión de pozo perforado y saneamiento en comunidades El Carrizo, San Martín N°1, La Virgen y El Panamá en El Sauce | 205,882.00 | 0.00 | 0.00 | 0.00 | 205,882.00 |
| Estudio de preinversión para la construcción del sistema de agua potable y saneamiento en comunidad El Achote en Paiwas | 532,827.00 | 0.00 | 323,365.00 | 323,365.00 | 209,462.00 |
| Estudio de preinversión para la construcción del sistema de agua potable y saneamiento en comunidad Calderón en El Rama | 465,034.00 | 0.00 | 328,251.00 | 328,251.00 | 136,783.00 |
| Seguimiento y asistencia técnica de ampliación de la cobertura del servicio sostenible de agua y saneamiento rural en la Región Norte | 374,304.00 | 0.00 | 0.00 | 0.00 | 374,304.00 |
| Estudio de preinversión para la construcción del sistema de agua potable y saneamiento en comunidad Guasuyuca en Pueblo Nuevo | 644,883.00 | 0.00 | 0.00 | 0.00 | 644,883.00 |
| Estudio de preinversión para la construcción del sistema de agua potable y saneamiento en comunidad La Torre en Estelí | 245,667.00 | 0.00 | 0.00 | 0.00 | 245,667.00 |
| Estudio de preinversión para la construcción del sistema de agua potable y saneamiento en comunidades Paso Benito - Los Remedios en Quezalguaque | 0.00 | 0.00 | 0.00 | 0.00 | 0.00 |
| Estudio de preinversión para la construcción del sistema de agua y saneamiento en comunidad San José del Guineo en Ciudad Antigua | 162,387.00 | 0.00 | 0.00 | 0.00 | 162,387.00 |
| Estudio de preinversión para la construcción del sistema de agua y saneamiento en comunidad El Junquillo en San Dionisio | 219,108.00 | 0.00 | 0.00 | 0.00 | 219,108.00 |
| Seguimiento y asistencia técnica de pozo perforado y saneamiento en comunidades El Carrizo, San Martín N°1, La Virgen y El Panamá en El Sauce | 112,064.00 | 0.00 | 0.00 | 0.00 | 112,064.00 |
| Seguimiento y asistencia técnica para la construcción de saneamiento mejorado en comunidad Cacaullí en Somoto | 401,858.00 | 0.00 | 0.00 | 0.00 | 401,858.00 |
| Seguimiento y asistencia técnica para la construcción del sistema de agua y saneamiento en comunidad El Junquillo en San Dionisio | 126,107.00 | 0.00 | 0.00 | 0.00 | 126,107.00 |
| Seguimiento y asistencia técnica para la construcción del sistema de agua y saneamiento en comunidad San Pedro del Norte en Paiwas | 729,227.00 | 0.00 | 155,155.00 | 155,155.00 | 574,072.00 |
| Seguimiento y asistencia técnica para la construcción del sistema de agua y saneamiento en comunidad Flor de Pino - Samiel Law en Kukra Hill | 679,125.00 | 0.00 | 144,495.00 | 144,495.00 | 534,630.00 |
| Seguimiento y asistencia técnica para la construcción del sistema de agua potable y saneamiento en comunidad Paso Hondo en Santo Tomás del Norte | 146,810.00 | 0.00 | 89,772.00 | 89,772.00 | 57,038.00 |
| Seguimiento y asistencia técnica para la construcción del sistema de agua potable y saneamiento en comunidad Lapan en Puerto Cabezas | 436,664.00 | 0.00 | 92,908.00 | 92,908.00 | 343,756.00 |
| Seguimiento y asistencia técnica para la construcción del sistema de agua potable y saneamiento en comunidad Kisa Laya en Waspán | 451,537.00 | 0.00 | 96,072.00 | 96,072.00 | 355,465.00 |
| Supervisión para construcción del sistema de agua y saneamiento en comunidad Jerusalén en Nueva Guinea | 641,605.00 | 0.00 | 174,765.00 | 174,765.00 | 466,840.00 |
| Seguimiento y asistencia técnica para la construcción del sistema de agua y saneamiento en comunidad San Antonio en Nueva Guinea | 1,055,801.00 | 0.00 | 178,895.00 | 178,895.00 | 876,906.00 |
| Supervisión para la construcción del sistema de agua y saneamiento en comunidad San Juan en Nueva Guinea | 641,605.00 | 0.00 | 194,129.00 | 194,129.00 | 447,476.00 |
| Seguimiento y asistencia técnica para la construcción del sistema de agua y saneamiento en comunidad La Aurora en Bluefields | 448,855.00 | 0.00 | 95,502.00 | 95,502.00 | 353,353.00 |
| Seguimiento y asistencia técnica para la construcción del sistema de agua y saneamiento en comunidad La Barra en Desembocadura de Río Grande | 363,477.00 | 0.00 | 77,336.00 | 77,336.00 | 286,141.00 |
| Estudio de preinversión para la construcción del sistema de agua y saneamiento en comunidad Rodeo Grande en Somotillo | 0.00 | 0.00 | 0.00 | 0.00 | 0.00 |
| Estudio de preinversión para la construcción del sistema de agua y saneamiento en | 74,048.00 | 0.00 | 0.00 | 0.00 | 74,048.00 |

FILTRADO POR :

PARAMETROS ESPECIALES: Mes Inicial (MM)=1 / Mes Final (MM)=6 / Programa Especifico=6

PRODUCCION 2017

Cuadro No. 20

SUBSISTEMA : SIEP
 APLICACION : SIEP
 ENTIDAD : DGP
 USUARIO : DGP027

PRODUCCION 2017
 MINISTERIO DE HACIENDA Y CREDITO PUBLICO
 PROGRAMAS ESPECIFICOS
 ESTRATEGIA REDUCCION DE LA POBREZA (RECLASIFICACION ERCEP)

PAGINA: 24 de 44
 FECHA: 07/07/2017
 HORA: 09:05:00 AM
 REPORTE: PRPSIEP125A

ACTUALIZADO Y DEVENGADO (CORDOBAS)
 DE: ENERO A: JUNIO

| INSTITUCION | PRESUPUESTO ACTUALIZADO | DEVENGADO | | | SALDO POR DEVENGAR |
|--|----------------------------|-----------|------------|------------|-----------------------|
| | | CORRIENTE | CAPITAL | TOTAL | |
| ASIGNACIONES Y SUBVENCIONES | | | | | |
| FONDO DE INVERSIÓN SOCIAL DE EMERGENCIA | | | | | |
| comunidad Macuelizo en Macuelizo | | | | | |
| Seguimiento y asistencia técnica de la construcción de sistema de agua potable y saneamiento en comunidad San Andrés de Bocay | 92,049.00 | 0.00 | 0.00 | 0.00 | 92,049.00 |
| Seguimiento y asistencia técnica para la construcción del sistema de agua y saneamiento en comunidad El Olingo en Murra | 103,004.00 | 0.00 | 0.00 | 0.00 | 103,004.00 |
| Seguimiento y asistencia técnica para la construcción del sistema de agua potable y saneamiento en comunidad La Torre en Estelí | 130,833.00 | 0.00 | 0.00 | 0.00 | 130,833.00 |
| Seguimiento y asistencia técnica para la construcción del sistema de agua potable y saneamiento en comunidad San Francisco en Estelí | 135,160.00 | 0.00 | 0.00 | 0.00 | 135,160.00 |
| Seguimiento y asistencia técnica para la construcción de saneamiento mejorado en comunidad Tule Sur en El Jicaral | 350,921.00 | 0.00 | 0.00 | 0.00 | 350,921.00 |
| Seguimiento y asistencia técnica para la construcción del sistema de agua y saneamiento en comunidades Carrizal y Villa Francia en Cinco Pinos | 168,329.00 | 0.00 | 0.00 | 0.00 | 168,329.00 |
| Seguimiento y asistencia técnica para la construcción del sistema de agua y saneamiento en comunidades El Triunfo, Río Menas y Cañitas en Cárdenas | 160,049.00 | 0.00 | 0.00 | 0.00 | 160,049.00 |
| Seguimiento y asistencia técnica para la construcción del sistema de agua y saneamiento en comunidades El Arroyo, Playas Verdes y Los Jirones en Diriá | 181,627.00 | 0.00 | 0.00 | 0.00 | 181,627.00 |
| Seguimiento y asistencia técnica para la construcción del sistema de agua y saneamiento en comunidad El Chamorro en La Libertad | 130,572.00 | 0.00 | 0.00 | 0.00 | 130,572.00 |
| Seguimiento y asistencia técnica para la construcción del sistema de agua potable y saneamiento en comunidad Taswa en Boaco | 94,809.00 | 0.00 | 0.00 | 0.00 | 94,809.00 |
| Seguimiento y asistencia técnica para la construcción del sistema de agua potable y saneamiento en comunidad Zona 2 en Totogalpa | 262,433.00 | 0.00 | 0.00 | 0.00 | 262,433.00 |
| Seguimiento y asistencia técnica para la construcción del sistema de agua potable y saneamiento en comunidades Guazure, Loma Larga, Calabaceras en Macuelizo | 151,389.00 | 0.00 | 0.00 | 0.00 | 151,389.00 |
| Seguimiento y asistencia técnica para la construcción del sistema de agua potable y saneamiento en comunidad Las Cruces en Yalaguina | 164,149.00 | 0.00 | 0.00 | 0.00 | 164,149.00 |
| Construcción saneamiento mejorado en El Zapote 1,2 y Limón en Ciudad Antigua | 1,320,811.00 | 0.00 | 0.00 | 0.00 | 1,320,811.00 |
| Construcción saneamiento mejorado en comunidad Villa Francia en El Viejo | 3,428,997.00 | 0.00 | 0.00 | 0.00 | 3,428,997.00 |
| Supervisión para la construcción saneamiento mejorado en comunidad El Tule Sur en El Jicaral | 438,222.00 | 0.00 | 0.00 | 0.00 | 438,222.00 |
| Construcción saneamiento mejorado en comunidades Los Pocitos y La Marimba en Niquinohomo | 1,707,416.00 | 0.00 | 0.00 | 0.00 | 1,707,416.00 |
| Supervisión para la construcción saneamiento mejorado en comunidades El Obrajuelo, Callejón del Indio y La Fé en San Jorge | 60,698.00 | 0.00 | 0.00 | 0.00 | 60,698.00 |
| Supervisión para la construcción de centro comunitario en la comunidad Rahuawatta de Puerto Cabezas | 34,893.00 | 0.00 | 0.00 | 0.00 | 34,893.00 |
| Supervisión para la construcción de albergue en la comunidad Betania de Puerto Cabezas | 284,347.00 | 0.00 | 0.00 | 0.00 | 284,347.00 |
| Supervisión para la construcción de centro comunitario en la comunidad Awasyari de Puerto Cabezas | 35,284.00 | 0.00 | 0.00 | 0.00 | 35,284.00 |
| Supervisión para la construcción de albergue en la comunidad Dakra de Puerto Cabezas | 75,152.00 | 0.00 | 0.00 | 0.00 | 75,152.00 |
| Seguimiento y asistencia técnica para la construcción del sistema de agua potable y saneamiento en El Nancital 1 en San Francisco del Norte | 422,211.00 | 0.00 | 43,445.00 | 43,445.00 | 378,766.00 |
| Seguimiento y asistencia técnica para la construcción de sistema de agua y saneamiento en comunidad Piedras Gordas No. 1 en Achuapa | 130,840.00 | 0.00 | 0.00 | 0.00 | 130,840.00 |
| Seguimiento y asistencia técnica para la construcción de sistema de agua y saneamiento en comunidades La Lajas, La Carreta, El Ojochal y La Montaña de Salales en El Sauce | 145,363.00 | 0.00 | 0.00 | 0.00 | 145,363.00 |
| Seguimiento y asistencia técnica para la construcción de sistema de agua y saneamiento en comunidad Santa Marta en Acoyapa | 157,401.00 | 0.00 | 0.00 | 0.00 | 157,401.00 |
| Seguimiento y asistencia técnica para la construcción de sistema de agua y saneamiento en comunidad Nancital # 2 en San Francisco del Norte | 136,385.00 | 0.00 | 0.00 | 0.00 | 136,385.00 |
| Estudio de preinversión para la construcción del sistema de agua potable y saneamiento en comunidad Kahkabila en Laguna de Perlas | 555,592.00 | 0.00 | 555,592.00 | 555,592.00 | 0.00 |
| Estudio de preinversión para la construcción del sistema de agua potable y saneamiento en comunidad Sukatpin en Puerto Cabezas | 663,792.00 | 0.00 | 199,138.00 | 199,138.00 | 464,654.00 |
| Estudio de preinversión para construcción saneamiento mejorado en comunidad Icalupe en Somoto | 0.00 | 0.00 | 0.00 | 0.00 | 0.00 |
| Estudio de preinversión para la construcción del sistema de agua potable y saneamiento en comunidad El Quibuto en Telpaneca | 176,465.00 | 0.00 | 0.00 | 0.00 | 176,465.00 |
| Estudio de preinversión para la construcción del sistema de agua potable y saneamiento en comunidades Verapaz, La Pita, Wascasoni y Agua Dulce en Totogalpa | 154,893.00 | 0.00 | 43,952.00 | 43,952.00 | 110,941.00 |
| Supervisión de ampliación de la cobertura del servicio sostenible de agua y saneamiento en Masaya, Carazo, Granada y Rivas | 0.00 | 0.00 | 0.00 | 0.00 | 0.00 |
| Seguimiento y asistencia técnica de ampliación de la cobertura del servicio sostenible de agua y saneamiento en Boaco y Chontales | 0.00 | 0.00 | 0.00 | 0.00 | 0.00 |
| Ampliación de la cobertura del servicio sostenible de agua y saneamiento rural en la RACCN | 16,839,217.00 | 0.00 | 0.00 | 0.00 | 16,839,217.00 |
| Construcción de centro comunitario en la comunidad Kahka de Puerto Cabezas | 2,082,358.00 | 0.00 | 0.00 | 0.00 | 2,082,358.00 |
| Construcción de centro comunitario en la comunidad Awasyari de Puerto Cabezas | 1,616,056.00 | 0.00 | 0.00 | 0.00 | 1,616,056.00 |
| Estudio de preinversión para la construcción del sistema de agua potable y saneamiento en comunidad Sabana Larga en Estelí | 245,667.00 | 0.00 | 0.00 | 0.00 | 245,667.00 |
| Estudio de preinversión para la construcción del sistema de agua potable y saneamiento en comunidad Zona II en Totogalpa | 368,214.00 | 0.00 | 0.00 | 0.00 | 368,214.00 |

FILTRADO POR :

PARAMETROS ESPECIALES: Mes Inicial (MM)=1 / Mes Final (MM)=6 / Programa Especifico=6

PRODUCCION 2017

Cuadro No. 20

SUBSISTEMA : SIEP
 APLICACION : SIEP
 ENTIDAD : DGP
 USUARIO : DGP027

PRODUCCION 2017
 MINISTERIO DE HACIENDA Y CREDITO PUBLICO
 PROGRAMAS ESPECIFICOS
 ESTRATEGIA REDUCCION DE LA POBREZA (RECLASIFICACION ERCEP)

PAGINA: 25 de 44
 FECHA: 07/07/2017
 HORA: 09:05:00 AM
 REPORTE: PRPSIEP125A

ACTUALIZADO Y DEVENGADO (CORDOBAS)
 DE: ENERO A: JUNIO

| INSTITUCION | PRESUPUESTO ACTUALIZADO | DEVENGADO | | | SALDO POR DEVENGAR |
|--|----------------------------|-----------|--------------|--------------|-----------------------|
| | | CORRIENTE | CAPITAL | TOTAL | |
| ASIGNACIONES Y SUBVENCIONES | | | | | |
| FONDO DE INVERSIÓN SOCIAL DE EMERGENCIA | | | | | |
| Ampliación de la cobertura del servicio sostenible de agua y saneamiento en Masaya, Carazo, Granada y Rivas | 1,126,235.00 | 0.00 | 0.00 | 0.00 | 1,126,235.00 |
| Estudio de preinversión para la ampliación del sistema de agua potable en Great Corn Island | 1,270,156.00 | 0.00 | 0.00 | 0.00 | 1,270,156.00 |
| Estudio de preinversión para la construcción del sistema de agua potable y saneamiento en comunidad La Barra en Desembocadura de Río Grande | 516,924.00 | 0.00 | 516,924.00 | 516,924.00 | 0.00 |
| Estudio de preinversión para la construcción del sistema de agua potable y saneamiento en comunidad Kasmiting en El Tortuguero | 633,835.00 | 0.00 | 475,377.00 | 475,377.00 | 158,458.00 |
| Estudio de preinversión para la construcción del sistema de agua potable y saneamiento en comunidad San Francisco en Estelí | 245,667.00 | 0.00 | 0.00 | 0.00 | 245,667.00 |
| Seguimiento y asistencia técnica para construcción de saneamiento mejorado en comunidades El Obrajuelo, Callejón del Indio y La Fé en San Jorge | 283,490.00 | 0.00 | 0.00 | 0.00 | 283,490.00 |
| Seguimiento y asistencia técnica para construcción de saneamiento mejorado en comunidades Los Pocitos y La Marimba en Niquinohomo | 287,942.00 | 0.00 | 0.00 | 0.00 | 287,942.00 |
| Seguimiento y asistencia técnica para la construcción de saneamiento mejorado en comunidades Bertha Díaz, El Panamá, Cañas Blancas, Monte Verde y Monte Libano en el Rosario | 280,664.00 | 0.00 | 0.00 | 0.00 | 280,664.00 |
| Seguimiento y asistencia técnica para la construcción de saneamiento mejorado en comunidad El Zapote en Mozote | 319,100.00 | 0.00 | 0.00 | 0.00 | 319,100.00 |
| Seguimiento y asistencia técnica para la construcción de saneamiento mejorado en comunidad Sonis en Somoto | 282,197.00 | 0.00 | 0.00 | 0.00 | 282,197.00 |
| Seguimiento y asistencia técnica para la construcción del sistema de agua y saneamiento en comunidad El Bálsamo en Terrabona | 116,965.00 | 0.00 | 41,751.00 | 41,751.00 | 75,214.00 |
| Supervisión para la construcción del sistema de agua y saneamiento en comunidad El Guarumo en Muelle de Los Bueyes | 843,909.00 | 0.00 | 0.00 | 0.00 | 843,909.00 |
| Seguimiento y asistencia técnica para la construcción del sistema de agua potable y saneamiento en comunidad Dos Amigos en Prinzapolka | 303,915.00 | 0.00 | 64,663.00 | 64,663.00 | 239,252.00 |
| Seguimiento y asistencia técnica para la construcción del sistema de agua y saneamiento en comunidad El Cañal, poblado El Cañalito | 358,519.00 | 0.00 | 358,519.00 | 358,519.00 | 0.00 |
| Seguimiento y asistencia técnica para la construcción del sistema de agua y saneamiento en comunidad La Unión en Kukra Hill | 393,222.00 | 0.00 | 83,665.00 | 83,665.00 | 309,557.00 |
| Supervisión para construcción del sistema de agua y saneamiento en comunidad San Antonio en Nueva Guinea | 641,605.00 | 0.00 | 293,787.00 | 293,787.00 | 347,818.00 |
| Construcción del sistema de agua y saneamiento en comunidad El Guarumo en Muelle de Los Bueyes | 7,978,521.00 | 0.00 | 0.00 | 0.00 | 7,978,521.00 |
| Seguimiento y asistencia técnica para la construcción del sistema de agua y saneamiento en comunidad El Achiote en Paiwas | 349,155.00 | 0.00 | 74,289.00 | 74,289.00 | 274,866.00 |
| Construcción del sistema de agua y saneamiento en comunidad San Juan en Nueva Guinea | 5,614,022.00 | 0.00 | 2,019,647.00 | 2,019,647.00 | 3,594,375.00 |
| Estudios de preinversión para la construcción del sistema de agua y saneamiento en comunidad El Limonar en Puerto Morazán | 162,610.00 | 0.00 | 0.00 | 0.00 | 162,610.00 |
| Construcción sistema de agua potable y saneamiento en comunidad Yahabra Tangny | 1,962,679.00 | 0.00 | 0.00 | 0.00 | 1,962,679.00 |
| Construcción del sistema de agua potable y saneamiento en comunidad Calderón en El Rama | 3,533,304.00 | 0.00 | 0.00 | 0.00 | 3,533,304.00 |
| Seguimiento y asistencia técnica para la construcción del sistema de agua potable y saneamiento en comunidad El LLano en Santa María | 141,166.00 | 0.00 | 0.00 | 0.00 | 141,166.00 |
| Seguimiento y asistencia técnica para la construcción del sistema de agua y saneamiento en comunidad Apastepe en Chichigalpa | 135,519.00 | 0.00 | 0.00 | 0.00 | 135,519.00 |
| Seguimiento y asistencia técnica para la construcción del sistema de agua y saneamiento en comunidades San Jorge y San José de Los Remates en La Conquista | 135,833.00 | 0.00 | 0.00 | 0.00 | 135,833.00 |
| Seguimiento y asistencia técnica para la construcción del sistema de agua y saneamiento en Comunidad El Limonar en Potosí | 225,589.00 | 0.00 | 0.00 | 0.00 | 225,589.00 |
| Seguimiento y asistencia técnica para la construcción del sistema de agua potable y saneamiento en comunidad El Tamarindo en San José de Cusmapa | 143,746.00 | 0.00 | 0.00 | 0.00 | 143,746.00 |
| Seguimiento y asistencia técnica para la construcción del sistema de agua potable y saneamiento en comunidad Nueva Esperanza y El Pegador en Las Sabanas | 151,967.00 | 0.00 | 0.00 | 0.00 | 151,967.00 |
| Seguimiento y Asistencia Técnica para la construcción del sistema de agua potable y saneamiento en comunidad Guasuyuca en Pueblo Nuevo | 198,988.00 | 0.00 | 0.00 | 0.00 | 198,988.00 |
| Supervisión para la construcción saneamiento mejorado en El Zapote en Mozote | 64,828.00 | 0.00 | 0.00 | 0.00 | 64,828.00 |
| Construcción saneamiento mejorado en El Zapote en Mozote | 992,235.00 | 0.00 | 0.00 | 0.00 | 992,235.00 |
| Construcción saneamiento mejorado en comunidad Sonis en Somoto | 955,623.00 | 0.00 | 0.00 | 0.00 | 955,623.00 |
| Seguimiento y asistencia técnica para la construcción del sistema de agua y saneamiento en comunidades Los Cocos, El Panal y Verónica Lacayo en Telica | 253,969.00 | 0.00 | 0.00 | 0.00 | 253,969.00 |
| Seguimiento y asistencia técnica para la construcción del sistema de agua potable y saneamiento en comunidad El Paso de Panaloya II Etapa en Granada | 178,165.00 | 0.00 | 0.00 | 0.00 | 178,165.00 |
| Supervisión para la construcción saneamiento mejorado en comunidades Pío XII y Casco Urbano en Nandasm | 82,123.00 | 0.00 | 0.00 | 0.00 | 82,123.00 |
| Construcción saneamiento mejorado en comunidades Pacaya, Los Cocos, Diriomito y Zona Urbana en Catarina | 909,022.00 | 0.00 | 0.00 | 0.00 | 909,022.00 |
| Construcción saneamiento mejorado en comunidades San Pedro, Los Angeles, Potrerón, Las Cruces, Santa Cruz, La Manzana, Barrio Nuevo, San Diego No. 2, Esquipulas en La Paz de Carazo | 1,110,792.00 | 0.00 | 0.00 | 0.00 | 1,110,792.00 |
| Supervisión para la construcción saneamiento mejorado en comunidades Panamá, Paso Real, Guachipilin, Los Ramos, 19 de Julio y El Coyol en Dolores | 46,733.00 | 0.00 | 0.00 | 0.00 | 46,733.00 |
| Construcción saneamiento mejorado en comunidad Barrio Pobre en Santo Domingo | 5,000.00 | 0.00 | 0.00 | 0.00 | 5,000.00 |
| Supervisión para la construcción del sistema de agua y saneamiento en comunidad | 74,088.00 | 0.00 | 0.00 | 0.00 | 74,088.00 |

FILTRADO POR :

PARAMETROS ESPECIALES: Mes Inicial (MM)=1 / Mes Final (MM)=6 / Programa Especifico=6

PRODUCCION 2017

Cuadro No. 20

SUBSISTEMA : SIEP
 APLICACION : SIEP
 ENTIDAD : DGP
 USUARIO : DGP027

PRODUCCION 2017
 MINISTERIO DE HACIENDA Y CREDITO PUBLICO
 PROGRAMAS ESPECIFICOS
 ESTRATEGIA REDUCCION DE LA POBREZA (RECLASIFICACION ERCEP)

PAGINA: 26 de 44
 FECHA: 07/07/2017
 HORA: 09:05:00 AM
 REPORTE: PRPSIEP125A

ACTUALIZADO Y DEVENGADO (CORDOBAS)
 DE: ENERO A: JUNIO

| INSTITUCION | PRESUPUESTO ACTUALIZADO | DEVENGADO | | | SALDO POR DEVENGAR |
|--|----------------------------|-----------|--------------|--------------|-----------------------|
| | | CORRIENTE | CAPITAL | TOTAL | |
| ASIGNACIONES Y SUBVENCIONES | | | | | |
| FONDO DE INVERSIÓN SOCIAL DE EMERGENCIA | | | | | |
| Laurel Gallán en San Francisco Libre | | | | | |
| Supervisión para la construcción del sistema de agua potable y saneamiento en comarca Pilán en El Ayote | 202,633.00 | 0.00 | 0.00 | 0.00 | 202,633.00 |
| Construcción saneamiento mejorado en comunidad lcalupe en Somoto | 955,623.00 | 0.00 | 0.00 | 0.00 | 955,623.00 |
| Seguimiento y asistencia técnica para la construcción del sistema de agua y saneamiento en comunidad Nuevo Amanecer/Poblado El Capiroote en La Cruz de Río Grande | 354,664.00 | 0.00 | 354,664.00 | 354,664.00 | 0.00 |
| Construcción del sistema de agua y saneamiento en comunidad San Antonio en Nueva Guinea | 3,423,456.00 | 0.00 | 1,371,270.00 | 1,371,270.00 | 2,052,186.00 |
| Estudio de preinversión para la construcción del sistema de agua y saneamiento en comunidad Santa Lucía en Muy Muy | 209,910.00 | 0.00 | 0.00 | 0.00 | 209,910.00 |
| Seguimiento y asistencia técnica de la construcción de sistema de agua potable y saneamiento en comunidad Yahabra Pankawas | 78,689.00 | 0.00 | 0.00 | 0.00 | 78,689.00 |
| Construcción del sistema de agua y saneamiento en comunidad El Coco en Wiviil de Nueva Segovia | 1,037,682.00 | 0.00 | 0.00 | 0.00 | 1,037,682.00 |
| Estudio de preinversión para la construcción del sistema de agua y saneamiento en comunidad Los Arenales en Murra | 292,744.00 | 0.00 | 0.00 | 0.00 | 292,744.00 |
| Seguimiento y asistencia técnica para la construcción del sistema de agua y saneamiento en comunidad Sabana Grande en San Ramón | 97,460.00 | 0.00 | 0.00 | 0.00 | 97,460.00 |
| Seguimiento y asistencia técnica para la construcción del sistema de agua y saneamiento en comunidad Cuajachillo No. 2 en Ciudad Sandino | 157,074.00 | 0.00 | 0.00 | 0.00 | 157,074.00 |
| Seguimiento y asistencia técnica para la construcción del sistema de agua y saneamiento en comunidad Puertas de París en San Pedro de Lóvago | 169,976.00 | 0.00 | 0.00 | 0.00 | 169,976.00 |
| Supervisión para la construcción saneamiento mejorado en comunidad Sonis en Somoto | 62,437.00 | 0.00 | 0.00 | 0.00 | 62,437.00 |
| Supervisión para la construcción saneamiento mejorado en comunidad Cacaúl en Somoto | 62,437.00 | 0.00 | 0.00 | 0.00 | 62,437.00 |
| Supervisión para la construcción saneamiento mejorado en comunidad Villa Francia en El Viejo | 223,963.00 | 0.00 | 0.00 | 0.00 | 223,963.00 |
| Supervisión para la construcción saneamiento mejorado en comunidades San Pedro, Los Angeles, Potrerón, Las Cruces, Santa Cruz, La Manzana, Barrio Nuevo, San Diego No. 2, Esquipulas en La Paz de Carazo | 72,570.00 | 0.00 | 0.00 | 0.00 | 72,570.00 |
| Seguimiento y asistencia técnica para la construcción del sistema de agua y saneamiento en comunidad San José del Guineo en Ciudad Antigua | 120,455.00 | 0.00 | 37,202.00 | 37,202.00 | 83,253.00 |
| Supervisión para el mejoramiento del sistema de agua potable en Los Trejos en Tipitapa | 240,157.00 | 0.00 | 0.00 | 0.00 | 240,157.00 |
| Supervisión para la construcción saneamiento mejorado en comunidad Santa Ana en Ocotal | 51,733.00 | 0.00 | 0.00 | 0.00 | 51,733.00 |
| Seguimiento y asistencia técnica para la construcción de sistema de agua y saneamiento en comunidad Los Romero en Villa El Carmen | 136,905.00 | 0.00 | 0.00 | 0.00 | 136,905.00 |
| Seguimiento y asistencia técnica para la construcción de sistema de agua y saneamiento en comunidad Barrio Pobre en Santo Domingo | 140,092.00 | 0.00 | 0.00 | 0.00 | 140,092.00 |
| Seguimiento y asistencia técnica para la construcción de sistema de agua y saneamiento en comunidad Apompuá en Juigalpa | 138,361.00 | 0.00 | 0.00 | 0.00 | 138,361.00 |
| Seguimiento y asistencia técnica para la construcción de sistema de agua y saneamiento en comunidad Las Parrillas en Villa El Carmen | 127,169.00 | 0.00 | 0.00 | 0.00 | 127,169.00 |
| Seguimiento y asistencia técnica de ampliación de la cobertura del servicio sostenible de agua y saneamiento en León y Chinandega | 139,720.00 | 0.00 | 0.00 | 0.00 | 139,720.00 |
| Estudio de preinversión para saneamiento mejorado en comunidades San Pedro, Los Angeles, Potrerón, Las Cruces, Santa Cruz, La Manzana, Barrio Nuevo, San Diego No. 2, Esquipulas en La Paz de Carazo | 0.00 | 0.00 | 0.00 | 0.00 | 0.00 |
| Estudio de preinversión para la construcción del sistema de agua potable y saneamiento en comarca Pilán en El Ayote | 590,799.00 | 0.00 | 320,647.00 | 320,647.00 | 270,152.00 |
| Estudio de preinversión para la construcción del sistema de agua potable y saneamiento en comunidad Rodeo Grande en San Nicolás | 161,657.00 | 0.00 | 0.00 | 0.00 | 161,657.00 |
| Seguimiento y asistencia técnica de ampliación de la cobertura del servicio sostenible de agua y saneamiento en Masaya, Carazo, Granada y Rivas | 0.00 | 0.00 | 0.00 | 0.00 | 0.00 |
| Estudio de preinversión para la construcción del sistema de agua potable y saneamiento en comunidad Isnawas en Prinzapolka | 660,074.00 | 0.00 | 198,023.00 | 198,023.00 | 462,051.00 |
| Construcción de centro comunitario en la comunidad Dakra de Puerto Cabezas | 1,670,845.00 | 0.00 | 0.00 | 0.00 | 1,670,845.00 |
| Construcción de albergue en la comunidad Pahra de Puerto Cabezas | 3,510,580.00 | 0.00 | 0.00 | 0.00 | 3,510,580.00 |
| Construcción de centro comunitario en la comunidad Rahuawatla de Puerto Cabezas | 1,598,130.00 | 0.00 | 0.00 | 0.00 | 1,598,130.00 |
| Construcción de Sub Sede de Salud en la comunidad Ninayari de Puerto Cabezas | 7,917,276.00 | 0.00 | 0.00 | 0.00 | 7,917,276.00 |
| Estudio de preinversión para mejoramiento sistema de agua potable en Los Trejos en Tipitapa | 1,050,873.00 | 0.00 | 0.00 | 0.00 | 1,050,873.00 |
| Supervisión de ampliación de la cobertura del servicio sostenible de agua y saneamiento en Las Segovias | 159,682.00 | 0.00 | 0.00 | 0.00 | 159,682.00 |
| Supervisión de ampliación de la cobertura del servicio sostenible de agua y saneamiento en León y Chinandega | 87,645.00 | 0.00 | 0.00 | 0.00 | 87,645.00 |
| Estudio de preinversión para la construcción del sistema de agua y saneamiento en comunidad Jicarito en San Juan de Limay | 142,388.00 | 0.00 | 0.00 | 0.00 | 142,388.00 |
| Supervisión de ampliación de la cobertura del servicio sostenible de agua y saneamiento en Boaco y Chontales | 0.00 | 0.00 | 0.00 | 0.00 | 0.00 |
| Estudio de preinversión para la construcción del sistema de agua potable y saneamiento en comunidad San Pedro - Santa Isabel en Waspam | 754,955.00 | 0.00 | 387,168.00 | 387,168.00 | 367,787.00 |
| Estudio de preinversión para la construcción del sistema de agua potable y saneamiento en comunidad La Concepción en La Trinidad | 526,363.00 | 0.00 | 0.00 | 0.00 | 526,363.00 |

FILTRADO POR :

PARAMETROS ESPECIALES: Mes Inicial (MM)=1 / Mes Final (MM)=6 / Programa Especifico=6

PRODUCCION 2017

Cuadro No. 20

SUBSISTEMA : SIEP
 APLICACION : SIEP
 ENTIDAD : DGP
 USUARIO : DGP027

PRODUCCION 2017
 MINISTERIO DE HACIENDA Y CREDITO PUBLICO
 PROGRAMAS ESPECIFICOS
 ESTRATEGIA REDUCCION DE LA POBREZA (RECLASIFICACION ERCEP)

PAGINA: 27 de 44
 FECHA: 07/07/2017
 HORA: 09:05:00 AM
 REPORTE: PRPSIEP125A

ACTUALIZADO Y DEVENGADO (CORDOBAS)
 DE: ENERO A: JUNIO

| INSTITUCION | PRESUPUESTO ACTUALIZADO | DEVENGADO | | | SALDO POR DEVENGAR |
|---|----------------------------|-----------|---------------|---------------|-----------------------|
| | | CORRIENTE | CAPITAL | TOTAL | |
| ASIGNACIONES Y SUBVENCIONES | | | | | |
| FONDO DE INVERSIÓN SOCIAL DE EMERGENCIA | | | | | |
| Reemplazo sistema de agua potable en Waspmam | 15,109,948.00 | 0.00 | 0.00 | 0.00 | 15,109,948.00 |
| Construcción de albergue en la comunidad Dakra de Puerto Cabezas | 2,634,988.00 | 0.00 | 0.00 | 0.00 | 2,634,988.00 |
| Estudio de preinversión para la construcción del sistema de agua potable y saneamiento en comunidad Samarcanda en San Juan del Río Coco | 199,737.00 | 0.00 | 0.00 | 0.00 | 199,737.00 |
| Estudio de preinversión para construcción saneamiento mejorado en comunidades Pacaya, Los Cocos, Diriomito y Zona Urbana en Catarina | 0.00 | 0.00 | 0.00 | 0.00 | 0.00 |
| Seguimiento y asistencia técnica para ampliación de la cobertura del servicio sostenible de agua y saneamiento en Las Segovias | 0.00 | 0.00 | 0.00 | 0.00 | 0.00 |
| Ampliación de la cobertura del servicio sostenible de agua y saneamiento rural en la Región del Pacífico | 0.00 | 0.00 | 0.00 | 0.00 | 0.00 |
| Seguimiento y Asistencia Técnica para la Construcción Sistema Agua Potable y Saneamiento en comunidad Aserraderos y Cerro El Gallo en El Viejo | 428,602.00 | 0.00 | 95,067.00 | 95,067.00 | 333,535.00 |
| Estudio de preinversión para la construcción del sistema de agua y saneamiento en comunidad San Pedro de Hula en El Jicaro | 255,689.00 | 0.00 | 0.00 | 0.00 | 255,689.00 |
| Seguimiento y asistencia técnica para la construcción del sistema de agua potable y saneamiento en comunidad el Rosario Norte en Rivas | 154,189.00 | 0.00 | 0.00 | 0.00 | 154,189.00 |
| Seguimiento y asistencia técnica para construcción de saneamiento mejorado en comunidades Panamá, Paso Real, Guachipilin, Los Ramos, 19 de Julio y El Coyol en Dolores | 291,981.00 | 0.00 | 0.00 | 0.00 | 291,981.00 |
| Seguimiento y asistencia técnica para saneamiento mejorado comunidades San Pedro, Los Angeles, Potrerón, Las Cruces, Sta Cruz, La Manzana, Barrio Nuevo, San Diego No 2, Esquipulas en La Paz de Carazo | 307,322.00 | 0.00 | 0.00 | 0.00 | 307,322.00 |
| Seguimiento y asistencia técnica para la construcción de saneamiento mejorado en barrio Luis Largaespada - Los Robles en Corinto | 276,485.00 | 0.00 | 0.00 | 0.00 | 276,485.00 |
| Seguimiento y asistencia técnica para la construcción del sistema de agua potable y saneamiento en comunidades El Cacao, Los Caraos y La Perla en Achupapa | 145,368.00 | 0.00 | 0.00 | 0.00 | 145,368.00 |
| Seguimiento y asistencia técnica para la construcción del sistema de agua potable y saneamiento en comunidades Verapaz, La Pita, Wascasoni y Agua Dulce en Totogalpa | 153,807.00 | 0.00 | 0.00 | 0.00 | 153,807.00 |
| Seguimiento y asistencia técnica para la construcción del sistema de agua potable y saneamiento en comunidad El Quibuto en Telpaneca | 174,529.00 | 0.00 | 0.00 | 0.00 | 174,529.00 |
| Reemplazo del mercado de Ciudad Sandino | 14,399,996.00 | 0.00 | 12,716,383.00 | 12,716,383.00 | 1,683,613.00 |
| Supervisión para la construcción del sistema de agua potable y saneamiento en El Nancital 1 en San Francisco del Norte | 344,759.00 | 0.00 | 165,252.00 | 165,252.00 | 179,507.00 |
| Seguimiento y asistencia técnica para la construcción del sistema de agua potable y saneamiento en comunidad San Pedro - Santa Isabel en Waspmam | 366,732.00 | 0.00 | 78,028.00 | 78,028.00 | 288,704.00 |
| Seguimiento y asistencia técnica para la construcción del sistema de agua potable y saneamiento en comunidad Isnawas en Prinzipolka | 361,201.00 | 0.00 | 76,852.00 | 76,852.00 | 284,349.00 |
| Seguimiento y asistencia técnica de ampliación de la cobertura del servicio sostenible de agua y saneamiento en Managua | 0.00 | 0.00 | 0.00 | 0.00 | 0.00 |
| Estudio de preinversión para la construcción del sistema de agua potable y saneamiento en comunidad El Cañal en La Cruz de Río Grande | 977,904.00 | 0.00 | 917,076.00 | 917,076.00 | 60,828.00 |
| Estudio de preinversión para la construcción del sistema de agua potable y saneamiento en comunidad Nuevo Amanecer/Poblado El Capirote en La Cruz de Río Grande | 977,904.00 | 0.00 | 695,361.00 | 695,361.00 | 282,543.00 |
| Estudio de preinversión para la construcción del sistema de agua potable y saneamiento en comunidad Karawala en Desembocadura de Río Grande | 516,924.00 | 0.00 | 420,596.00 | 420,596.00 | 96,328.00 |
| Estudio de preinversión para construcción saneamiento mejorado en comunidad Santa Ana en Ocotal | 0.00 | 0.00 | 0.00 | 0.00 | 0.00 |
| Seguimiento y asistencia técnica para construcción de saneamiento mejorado en comunidades Pacaya, Los Cocos, Diriomito y Zona Urbana en Catarina | 256,427.00 | 0.00 | 0.00 | 0.00 | 256,427.00 |
| Seguimiento y asistencia técnica para la construcción del sistema de agua potable y saneamiento en comunidad El Roble en San José de Cusmapa | 123,584.00 | 0.00 | 0.00 | 0.00 | 123,584.00 |
| Seguimiento y asistencia técnica para la construcción del sistema de agua potable y saneamiento en comunidad Samarcanda en San Juan del Río Coco | 169,138.00 | 0.00 | 0.00 | 0.00 | 169,138.00 |
| Seguimiento y Asistencia Técnica para la construcción sistema de agua potable y saneamiento en comunidad Silibila en Prinzipolka | 327,600.00 | 0.00 | 69,703.00 | 69,703.00 | 257,897.00 |
| Seguimiento y asistencia técnica para la construcción del sistema de agua y saneamiento en comarca Pilán en El Ayote | 240,794.00 | 0.00 | 51,233.00 | 51,233.00 | 189,561.00 |
| Supervisión de ampliación de la cobertura del servicio sostenible de agua y saneamiento en Managua | 0.00 | 0.00 | 0.00 | 0.00 | 0.00 |
| Estudio de preinversión para la construcción del sistema de agua y saneamiento en comunidad Paso Hondo en Santo Tomás del Norte | 0.00 | 0.00 | 0.00 | 0.00 | 0.00 |
| Seguimiento y asistencia técnica para la construcción del sistema de agua y saneamiento en comunidad Plan Nicaragua en Puerto Morazán | 203,891.00 | 0.00 | 0.00 | 0.00 | 203,891.00 |
| Seguimiento y asistencia técnica para la construcción del sistema de agua y saneamiento en Comunidad El Piñuelar en Larreynaga-Malpaisillo | 204,620.00 | 0.00 | 0.00 | 0.00 | 204,620.00 |
| Seguimiento y asistencia técnica para la construcción del sistema de agua y saneamiento en comunidades El Limón No. 1 y 2 en Tola | 200,500.00 | 0.00 | 0.00 | 0.00 | 200,500.00 |
| Seguimiento y asistencia técnica para la construcción del sistema de agua y saneamiento en comunidades de Campuzano, Cofradía, El Portillo y San Joaquín en Nindirí | 242,519.00 | 0.00 | 0.00 | 0.00 | 242,519.00 |
| Seguimiento y asistencia técnica para la construcción del sistema de agua y saneamiento en comunidad La Orilla en Nandaime | 251,928.00 | 0.00 | 0.00 | 0.00 | 251,928.00 |
| Seguimiento y asistencia técnica para la construcción del sistema de agua y saneamiento en comunidades Ochomogo y Pilón en Belén | 164,150.00 | 0.00 | 0.00 | 0.00 | 164,150.00 |
| Seguimiento y asistencia técnica para la construcción del sistema de agua y saneamiento en comunidad Mérida en Altigracia | 195,731.00 | 0.00 | 0.00 | 0.00 | 195,731.00 |

FILTRADO POR :

PARAMETROS ESPECIALES: Mes Inicial (MM)=1 / Mes Final (MM)=6 / Programa Especifico=6

PRODUCCION 2017

Cuadro No. 20

SUBSISTEMA : SIEP
 APLICACION : SIEP
 ENTIDAD : DGP
 USUARIO : DGP027

PRODUCCION 2017
 MINISTERIO DE HACIENDA Y CREDITO PUBLICO
 PROGRAMAS ESPECIFICOS
 ESTRATEGIA REDUCCION DE LA POBREZA (RECLASIFICACION ERCEP)

PAGINA: 28 de 44
 FECHA: 07/07/2017
 HORA: 09:05:00 AM
 REPORTE: PRPSIEP125A

ACTUALIZADO Y DEVENGADO (CORDOBAS)
 DE: ENERO A: JUNIO

| INSTITUCION | PRESUPUESTO ACTUALIZADO | DEVENGADO | | | SALDO POR DEVENGAR |
|--|----------------------------|-----------|------------|------------|-----------------------|
| | | CORRIENTE | CAPITAL | TOTAL | |
| ASIGNACIONES Y SUBVENCIONES | | | | | |
| FONDO DE INVERSIÓN SOCIAL DE EMERGENCIA | | | | | |
| Seguimiento y asistencia técnica para la construcción del sistema de agua potable y saneamiento en comunidad Oruce en Las Sabanas | 138,521.00 | 0.00 | 0.00 | 0.00 | 138,521.00 |
| Supervisión para la construcción saneamiento mejorado en comunidad Icalupe en Somoto | 62,437.00 | 0.00 | 0.00 | 0.00 | 62,437.00 |
| Seguimiento y asistencia técnica para la construcción del sistema de agua potable y saneamiento en comunidades La Flor, San Pedro y La Concepción en Moyogalpa | 228,853.00 | 0.00 | 0.00 | 0.00 | 228,853.00 |
| Supervisión para la construcción saneamiento mejorado en comunidades Pacaya, Los Cocos, Diriomito y Zona Urbana en Catarina | 59,393.00 | 0.00 | 0.00 | 0.00 | 59,393.00 |
| Supervisión para la construcción de albergue en la comunidad Awastara de Puerto Cabezas | 54,614.00 | 0.00 | 0.00 | 0.00 | 54,614.00 |
| Construcción del sistema de agua y saneamiento en comunidad Laurel Gallán en San Francisco Libre | 1,361,097.00 | 0.00 | 0.00 | 0.00 | 1,361,097.00 |
| Seguimiento y asistencia técnica de la ampliación de la cobertura del servicio sostenible de agua y saneamiento rural en la RACCS | 0.00 | 0.00 | 0.00 | 0.00 | 0.00 |
| Seguimiento y asistencia técnica para la construcción del sistema de agua y saneamiento en comunidad El Zungano en Quilalí | 180,480.00 | 0.00 | 0.00 | 0.00 | 180,480.00 |
| Construcción saneamiento mejorado en comunidades Pio XII y Casco Urbano en Nandasmó | 1,257,064.00 | 0.00 | 0.00 | 0.00 | 1,257,064.00 |
| Construcción saneamiento mejorado en comunidades Panamá, Paso Real, Guachipilín, Los Ramos, 19 de Julio y El Coyol en Dolores | 715,158.00 | 0.00 | 0.00 | 0.00 | 715,158.00 |
| Supervisión para la construcción saneamiento mejorado en comunidades Los Pocitos y La Marimba en Niquinohomo | 111,533.00 | 0.00 | 0.00 | 0.00 | 111,533.00 |
| Supervisión para la construcción del sistema de agua y saneamiento en comunidad Puertas de París en San Pedro de Lóvago | 80,000.00 | 0.00 | 0.00 | 0.00 | 80,000.00 |
| Supervisión para la construcción de centro comunitario en la comunidad Waynatingni de Puerto Cabezas | 35,312.00 | 0.00 | 0.00 | 0.00 | 35,312.00 |
| Seguimiento y asistencia técnica para la construcción del sistema de agua potable y saneamiento en comunidad La Playa en San Lucas | 153,235.00 | 0.00 | 0.00 | 0.00 | 153,235.00 |
| Seguimiento y asistencia técnica para la construcción del sistema de agua potable y saneamiento en comunidad Mateares en San Juan de Limay | 133,907.00 | 0.00 | 0.00 | 0.00 | 133,907.00 |
| Seguimiento y asistencia técnica para la construcción del sistema de agua potable y saneamiento en comunidad Rodeo Grande en San Nicolás | 119,843.00 | 0.00 | 54,461.00 | 54,461.00 | 65,382.00 |
| Seguimiento y asistencia técnica para la construcción del sistema de agua y saneamiento en comunidad San Juan de Murra | 230,885.00 | 0.00 | 0.00 | 0.00 | 230,885.00 |
| Seguimiento y asistencia técnica para la construcción del sistema de agua y saneamiento en comunidad Las Animas en Murra | 240,193.00 | 0.00 | 0.00 | 0.00 | 240,193.00 |
| Mejoramiento del sistema de agua potable en Los Trejos en Tipitapa | 3,750,498.00 | 0.00 | 0.00 | 0.00 | 3,750,498.00 |
| Seguimiento y asistencia técnica para la construcción de sistema de agua y saneamiento en comunidad Piedras Gordas No. 2 en Achuapa | 128,027.00 | 0.00 | 0.00 | 0.00 | 128,027.00 |
| Seguimiento y asistencia técnica para la construcción de sistema de agua y saneamiento en comunidad La Majada en San José de Los Remates | 131,685.00 | 0.00 | 0.00 | 0.00 | 131,685.00 |
| Seguimiento y asistencia técnica para la construcción de sistema de agua y saneamiento en comunidad Vado Ancho El Cerro en Santo Tomás del Norte | 136,818.00 | 0.00 | 0.00 | 0.00 | 136,818.00 |
| Estudio de preinversión para la construcción del sistema de agua y saneamiento en comunidad La Flor en San Juan de Limay | 224,070.00 | 0.00 | 0.00 | 0.00 | 224,070.00 |
| Estudio de preinversión para la construcción del sistema de agua potable y saneamiento en comunidad Fruta de Pan en Rosita | 568,161.00 | 0.00 | 382,365.00 | 382,365.00 | 185,796.00 |
| Estudio de preinversión para la construcción del sistema de agua potable y saneamiento en comunidad Layasiska II en Prinzapolka | 392,293.00 | 0.00 | 198,023.00 | 198,023.00 | 194,270.00 |
| Construcción sistema de agua y saneamiento comunidad Piedras Grandes 2 en Juigalpa | 0.00 | 0.00 | 0.00 | 0.00 | 0.00 |
| Estudio de preinversión para la construcción del sistema de agua y saneamiento en comunidad La Danta en San Juan de Limay | 163,171.00 | 0.00 | 0.00 | 0.00 | 163,171.00 |
| Estudio de preinversión para la construcción del sistema de agua potable y saneamiento en comunidad Waspado en El Tortuguero | 633,835.00 | 0.00 | 475,377.00 | 475,377.00 | 158,458.00 |
| Estudio de preinversión para construcción saneamiento mejorado en comunidad Cacaúl en Somoto | 0.00 | 0.00 | 0.00 | 0.00 | 0.00 |
| Estudio de preinversión para la construcción del sistema de agua potable y saneamiento en comunidad El Tamarindo en San José de Cusmapa | 396,405.00 | 0.00 | 0.00 | 0.00 | 396,405.00 |
| Construcción de Casa Base de Salud en la comunidad Sasha de Puerto Cabezas | 6,391,781.00 | 0.00 | 0.00 | 0.00 | 6,391,781.00 |
| Estudio de preinversión para la construcción del sistema de agua potable y saneamiento en comunidad Las Cruces en Yalaguina | 469,008.00 | 0.00 | 0.00 | 0.00 | 469,008.00 |
| Estudio de preinversión para construcción saneamiento mejorado en comunidades Pio XII y Casco Urbano en Nandasmó | 0.00 | 0.00 | 0.00 | 0.00 | 0.00 |
| Estudio de preinversión para construcción del sistema de agua potable y saneamiento en comunidad el Rosario Norte en Rivas | 0.00 | 0.00 | 0.00 | 0.00 | 0.00 |
| Mejoramiento de los sistemas de agua potable en los municipios de San Juan de Limay, Murra, San Ramón y Juigalpa | 0.00 | 0.00 | 0.00 | 0.00 | 0.00 |
| Estudio de preinversión para la construcción del sistema de agua y saneamiento en comunidad El Olingo en Murra | 198,551.00 | 0.00 | 0.00 | 0.00 | 198,551.00 |
| Supervisión del reemplazo sistema de agua potable en Waspam | 1,726,852.00 | 0.00 | 0.00 | 0.00 | 1,726,852.00 |
| Estudio de preinversión para la construcción del sistema de agua potable y saneamiento en comunidad La Aurora en Bluefields | 628,670.00 | 0.00 | 152,684.00 | 152,684.00 | 475,986.00 |
| Ampliación de la cobertura del servicio sostenible de agua y saneamiento en Las Segovias | 2,524,046.00 | 0.00 | 0.00 | 0.00 | 2,524,046.00 |
| Estudio de preinversión para construcción del sistema de agua potable y saneamiento en comunidad Taswa en Boaco | 0.00 | 0.00 | 0.00 | 0.00 | 0.00 |
| Supervisión de construcción de infraestructura social en la Costa Caribe Norte | 2,318,077.00 | 0.00 | 0.00 | 0.00 | 2,318,077.00 |

FILTRADO POR :

PARAMETROS ESPECIALES: Mes Inicial (MM)=1 / Mes Final (MM)=6 / Programa Especifico=6

PRODUCCION 2017

Cuadro No. 20

SUBSISTEMA : SIEP
 APLICACION : SIEP
 ENTIDAD : DGP
 USUARIO : DGP027

PRODUCCION 2017
 MINISTERIO DE HACIENDA Y CREDITO PUBLICO
 PROGRAMAS ESPECIFICOS
 ESTRATEGIA REDUCCION DE LA POBREZA (RECLASIFICACION ERCEP)

PAGINA: 29 de 44
 FECHA: 07/07/2017
 HORA: 09:05:00 AM
 REPORTE: PRPSIEP125A

ACTUALIZADO Y DEVENGADO (CORDOBAS)
 DE: ENERO A: JUNIO

| INSTITUCION | PRESUPUESTO ACTUALIZADO | DEVENGADO | | | SALDO POR DEVENGAR |
|---|----------------------------|---------------|--------------|---------------|-----------------------|
| | | CORRIENTE | CAPITAL | TOTAL | |
| ASIGNACIONES Y SUBVENCIONES | | | | | |
| FONDO DE INVERSIÓN SOCIAL DE EMERGENCIA | | | | | |
| Estudio de preinversión para construcción saneamiento mejorado en comunidades Bertha Diaz, El Panamá, Cañas Blancas, Monte Verde y Monte Libano en El Rosario | 0.00 | 0.00 | 0.00 | 0.00 | 0.00 |
| Inversión en Infraestructura Social | 256,062,289.00 | 87,212,499.78 | 3,204,517.95 | 90,417,017.73 | 165,645,271.27 |
| Seguimiento y asistencia técnica de la construcción de sistema de agua potable y saneamiento en comunidad de Peñas Blancas | 363,776.00 | 0.00 | 201,238.00 | 201,238.00 | 162,538.00 |
| Supervisión de ampliación de la cobertura del servicio sostenible de agua y saneamiento rural en la Región del Pacífico | 0.00 | 0.00 | 0.00 | 0.00 | 0.00 |
| Estudio de preinversión para la construcción del sistema de agua potable y saneamiento en comunidad El Cedro en El Tortuguero | 633,835.00 | 0.00 | 475,377.00 | 475,377.00 | 158,458.00 |
| Estudio de preinversión para la construcción del sistema de agua potable y saneamiento en comunidad La Playa en San Lucas | 159,469.00 | 0.00 | 0.00 | 0.00 | 159,469.00 |
| Estudio de preinversión para la construcción del sistema de agua y saneamiento en comunidad San Antonio en Mozonte | 123,020.00 | 0.00 | 0.00 | 0.00 | 123,020.00 |
| Estudio de preinversión para la construcción del sistema de agua y saneamiento en comunidad El Júcaro en Esquipulas | 159,261.00 | 0.00 | 0.00 | 0.00 | 159,261.00 |
| Seguimiento y asistencia técnica para construcción de saneamiento mejorado en El Zapote 1,2 y Limón en Ciudad Antigua | 400,406.00 | 0.00 | 0.00 | 0.00 | 400,406.00 |
| Seguimiento y asistencia técnica para la construcción de saneamiento mejorado en comunidad Icalupe en Somoto | 283,186.00 | 0.00 | 0.00 | 0.00 | 283,186.00 |
| Seguimiento y asistencia técnica para la construcción del sistema de agua potable y saneamiento en comunidad Rodeo Grande en Somotillo | 114,463.00 | 0.00 | 79,891.00 | 79,891.00 | 34,572.00 |
| Construcción del sistema de agua potable y saneamiento en El Nancital 1 en San Francisco del Norte | 4,094,960.00 | 0.00 | 4,094,960.00 | 4,094,960.00 | 0.00 |
| Seguimiento y asistencia técnica para la construcción del sistema de agua y saneamiento en comunidad El Guarumo en Muelle de Los Bueyes | 310,507.00 | 0.00 | 41,401.00 | 41,401.00 | 269,106.00 |
| Construcción del sistema de agua y saneamiento en comunidad Jerusalén en Nueva Guinea | 5,104,553.00 | 0.00 | 3,649,877.00 | 3,649,877.00 | 1,454,676.00 |
| Seguimiento y asistencia técnica para la construcción del sistema de agua y saneamiento en comunidad San Juan en Nueva Guinea | 641,921.00 | 0.00 | 96,742.00 | 96,742.00 | 545,179.00 |
| Seguimiento y asistencia técnica para la construcción del sistema de agua y saneamiento en comunidad Karawala en Desembocadura de Río Grande | 448,855.00 | 0.00 | 95,502.00 | 95,502.00 | 353,353.00 |
| Estudio de preinversión para la construcción del sistema de agua potable y saneamiento en comunidad Kisa Laya en Waspam | 818,451.00 | 0.00 | 387,168.00 | 387,168.00 | 431,283.00 |
| Construcción del sistema de agua potable y saneamiento en comarca Pilán en El Ayote | 3,900,681.00 | 0.00 | 0.00 | 0.00 | 3,900,681.00 |
| Seguimiento y asistencia técnica para la construcción del sistema de agua potable y saneamiento en comunidad Santa Clara en San Nicolás | 130,616.00 | 0.00 | 0.00 | 0.00 | 130,616.00 |
| Seguimiento y asistencia técnica para la construcción del sistema de agua potable y saneamiento en comunidad La Concepción en La Trinidad | 142,084.00 | 0.00 | 0.00 | 0.00 | 142,084.00 |
| Seguimiento y asistencia técnica para la construcción del sistema de agua potable y saneamiento en comunidad La Mia en Jalapa | 230,244.00 | 0.00 | 0.00 | 0.00 | 230,244.00 |
| Seguimiento y asistencia técnica para la construcción del sistema de agua potable y saneamiento en comunidad Las Quiatillas en Estelí | 126,073.00 | 0.00 | 0.00 | 0.00 | 126,073.00 |
| Construcción saneamiento mejorado en comunidad Cacaufi en Somoto | 955,623.00 | 0.00 | 0.00 | 0.00 | 955,623.00 |
| Supervisión para la construcción saneamiento mejorado en barrio Luis Largaespada - Los Robles en Corinto | 47,881.00 | 0.00 | 0.00 | 0.00 | 47,881.00 |
| Estudio de preinversión para construcción saneamiento mejorado en barrio Luis Largaespada - Los Robles en Corinto | 0.00 | 0.00 | 0.00 | 0.00 | 0.00 |
| Estudio de preinversión para la construcción del sistema de agua potable y saneamiento en comunidad Chaparral en San Pedro del Norte | 160,603.00 | 0.00 | 0.00 | 0.00 | 160,603.00 |
| Estudio de preinversión para la construcción del sistema de agua y saneamiento en comunidad El Bálsamo en Terrabona | 182,244.00 | 0.00 | 0.00 | 0.00 | 182,244.00 |
| Seguimiento y asistencia técnica para la construcción del sistema de agua potable y saneamiento en comunidad Sukatpin en Puerto Cabezas | 405,818.00 | 0.00 | 86,345.00 | 86,345.00 | 319,473.00 |
| Seguimiento y asistencia técnica para la construcción del sistema de agua y saneamiento en comunidad El Cedro en El Tortuguero | 350,808.00 | 0.00 | 328,174.00 | 328,174.00 | 22,634.00 |
| Seguimiento y asistencia técnica para la construcción del sistema de agua y saneamiento en comunidad Kasmiting en El Tortuguero | 358,519.00 | 0.00 | 329,815.00 | 329,815.00 | 28,704.00 |
| Seguimiento y asistencia técnica para la construcción del sistema de agua y saneamiento en comunidad Jerusalén en Nueva Guinea | 646,068.00 | 0.00 | 137,991.00 | 137,991.00 | 508,077.00 |
| Seguimiento y asistencia técnica para la construcción del sistema de agua y saneamiento en comunidad Waspado en El Tortuguero | 382,205.00 | 0.00 | 334,855.00 | 334,855.00 | 47,350.00 |
| Ampliación de la cobertura del servicio sostenible de agua y saneamiento en Managua | 0.00 | 0.00 | 0.00 | 0.00 | 0.00 |
| Estudio de preinversión para la construcción del sistema de agua potable y saneamiento en comunidad La Pimienta en Villanueva | 0.00 | 0.00 | 0.00 | 0.00 | 0.00 |
| Construcción sistema de agua potable y saneamiento en comunidad Yahabra Pankawas | 1,421,336.00 | 0.00 | 0.00 | 0.00 | 1,421,336.00 |
| Estudio de preinversión para la construcción del sistema de agua y saneamiento en comunidades El Amatillo y Las Mesitas en Macuelizo | 74,048.00 | 0.00 | 0.00 | 0.00 | 74,048.00 |
| Seguimiento y asistencia técnica para la construcción del sistema de agua y saneamiento en comunidad La Danta en San Juan de Limay | 94,525.00 | 0.00 | 0.00 | 0.00 | 94,525.00 |
| Seguimiento y asistencia técnica para el mejoramiento y ampliación del sistema de agua potable en Corn Island | 224,555.00 | 0.00 | 66,046.00 | 66,046.00 | 158,509.00 |
| Seguimiento y asistencia técnica para la construcción del sistema de agua y saneamiento en comunidad Tisma en Tisma | 222,595.00 | 0.00 | 0.00 | 0.00 | 222,595.00 |
| Seguimiento y asistencia técnica para la construcción del sistema de agua y saneamiento en comunidad Los Maguitos - Los Lopez en Masaya | 204,411.00 | 0.00 | 0.00 | 0.00 | 204,411.00 |
| Seguimiento y asistencia técnica para la construcción del sistema de agua y saneamiento en comunidad Los Maguitos - Los Lopez en Masaya | 193,509.00 | 0.00 | 0.00 | 0.00 | 193,509.00 |

FILTRADO POR :

PARAMETROS ESPECIALES: Mes Inicial (MM)=1 / Mes Final (MM)=6 / Programa Especifico=6

PRODUCCION 2017

Cuadro No. 20

SUBSISTEMA : SIEP
 APLICACION : SIEP
 ENTIDAD : DGP
 USUARIO : DGP027

PRODUCCION 2017
 MINISTERIO DE HACIENDA Y CREDITO PUBLICO
 PROGRAMAS ESPECIFICOS
 ESTRATEGIA REDUCCION DE LA POBREZA (RECLASIFICACION ERCEP)

PAGINA: 30 de 44
 FECHA: 07/07/2017
 HORA: 09:05:00 AM
 REPORTE: PRPSIEP125A

ACTUALIZADO Y DEVENGADO (CORDOBAS)
 DE: ENERO A: JUNIO

| INSTITUCION | PRESUPUESTO ACTUALIZADO | DEVENGADO | | | SALDO POR DEVENGAR |
|--|----------------------------|-----------|------------|------------|-----------------------|
| | | CORRIENTE | CAPITAL | TOTAL | |
| ASIGNACIONES Y SUBVENCIONES | | | | | |
| FONDO DE INVERSIÓN SOCIAL DE EMERGENCIA | | | | | |
| saneamiento en comunidad La Escoba en Diriomo | | | | | |
| Seguimiento y asistencia técnica para la construcción del sistema de agua y saneamiento en comunidades El Elequeme y El Manzano en Buenos Aires | 170,849.00 | 0.00 | 0.00 | 0.00 | 170,849.00 |
| Seguimiento y asistencia técnica para la construcción del sistema de agua y saneamiento en comunidad Los Moncadas en La Concepción | 192,079.00 | 0.00 | 0.00 | 0.00 | 192,079.00 |
| Seguimiento y asistencia técnica para la construcción del sistema de agua y saneamiento en comunidad Laguna Negra en Camoapa | 133,632.00 | 0.00 | 0.00 | 0.00 | 133,632.00 |
| Seguimiento y asistencia técnica para la construcción del sistema de agua potable y saneamiento en comunidad Zacatera en Wiwilí de Nueva Segovia | 328,827.00 | 0.00 | 0.00 | 0.00 | 328,827.00 |
| Seguimiento y asistencia técnica para la construcción del sistema de agua potable y saneamiento en comunidad Jocote Arriba en Condega | 136,242.00 | 0.00 | 0.00 | 0.00 | 136,242.00 |
| Seguimiento y asistencia técnica para la construcción del sistema de agua potable y saneamiento en comunidad Bálsamo Abajo en San Juan de Río Coco | 201,721.00 | 0.00 | 0.00 | 0.00 | 201,721.00 |
| Seguimiento y asistencia técnica para la construcción del sistema de agua y saneamiento en comunidades Mina La India y Agua Fria en Santa Rosa del Peñon | 198,571.00 | 0.00 | 0.00 | 0.00 | 198,571.00 |
| Supervisión para la construcción saneamiento mejorado en comunidades Bertha Diaz, El Panamá, Cañas Blancas, Monte Verde y Monte Líbano en El Rosario | 47,350.00 | 0.00 | 0.00 | 0.00 | 47,350.00 |
| Supervisión para la construcción saneamiento mejorado en comunidad Barrio Pobre en Santo Domingo | 42,280.00 | 0.00 | 0.00 | 0.00 | 42,280.00 |
| Seguimiento y asistencia técnica para la construcción del sistema de agua y saneamiento en comunidades El Amatillo y Las Mesitas en Macuelizo | 141,761.00 | 0.00 | 16,964.00 | 16,964.00 | 124,797.00 |
| Seguimiento y asistencia técnica para la construcción del sistema de agua y saneamiento en comunidad El Coco en Wiwilí de Nueva Segovia | 280,604.00 | 0.00 | 84,902.00 | 84,902.00 | 195,702.00 |
| Supervisión para la construcción del sistema de agua potable y saneamiento en comunidad El Achioté en Paiwas | 70,753.00 | 0.00 | 0.00 | 0.00 | 70,753.00 |
| Supervisión para la construcción del sistema de agua potable y saneamiento en comunidad Calderón en El Rama | 170,865.00 | 0.00 | 0.00 | 0.00 | 170,865.00 |
| Seguimiento y asistencia técnica para la construcción de sistema de agua y saneamiento en comunidad Troilo en León | 176,060.00 | 0.00 | 0.00 | 0.00 | 176,060.00 |
| Seguimiento y asistencia técnica para la construcción del sistema de agua y saneamiento en comunidad Naranjo Norte en Telpaneca | 182,562.00 | 0.00 | 0.00 | 0.00 | 182,562.00 |
| Construcción sistema de agua potable y saneamiento en comunidad Kudahwas | 5,419,502.00 | 0.00 | 822,944.00 | 822,944.00 | 4,596,558.00 |
| Estudio de preinversión para construcción del sistema de agua potable y saneamiento en comunidad Piedras Grandes 2 en Juigalpa | 522,372.00 | 0.00 | 0.00 | 0.00 | 522,372.00 |
| Estudio de preinversión para la construcción del sistema de agua y saneamiento en comunidad Paredes Arriba en Murra | 250,044.00 | 0.00 | 0.00 | 0.00 | 250,044.00 |
| Estudio de preinversión para la construcción del sistema de agua potable y saneamiento en comunidad Silbilla en Prinzapolka | 392,293.00 | 0.00 | 198,023.00 | 198,023.00 | 194,270.00 |
| Estudio de preinversión para la construcción del sistema de agua y saneamiento en comunidad Terrero 2 en San Juan de Limay | 213,196.00 | 0.00 | 0.00 | 0.00 | 213,196.00 |
| Estudio de preinversión para construcción del sistema de agua y saneamiento en comunidad San Juan en Murra | 51,930.00 | 0.00 | 0.00 | 0.00 | 51,930.00 |
| Estudio de preinversión para la construcción del sistema de agua y saneamiento en comunidad Sabana Grande en San Ramón | 257,351.00 | 0.00 | 0.00 | 0.00 | 257,351.00 |
| Ampliación de la cobertura del servicio sostenible de agua y saneamiento rural en la RACCS | 14,282,252.00 | 0.00 | 0.00 | 0.00 | 14,282,252.00 |
| Estudio de preinversión para la construcción del sistema de agua potable y saneamiento en comunidad Las Quiatillas en Estelí | 245,667.00 | 0.00 | 0.00 | 0.00 | 245,667.00 |
| Ampliación de la cobertura del servicio sostenible de agua y saneamiento en Boaco y Chontales | 0.00 | 0.00 | 0.00 | 0.00 | 0.00 |
| Estudio de preinversión para la construcción del sistema de agua potable y saneamiento en comunidad Dos Amigos en Prinzapolka | 634,316.00 | 0.00 | 190,295.00 | 190,295.00 | 444,021.00 |
| Estudio de preinversión para construcción saneamiento mejorado en comunidades Panamá, Paso Real, Guachipilin, Los Ramos, 19 de Julio y El Coyol en Dolores | 0.00 | 0.00 | 0.00 | 0.00 | 0.00 |
| Estudio de preinversión para construcción saneamiento mejorado en comunidades Los Pocitos y La Marimba en Niquinohomo | 0.00 | 0.00 | 0.00 | 0.00 | 0.00 |
| Supervisión de la construcción de sistema de agua potable y saneamiento en comunidad de Kudahwas | 439,094.00 | 0.00 | 50,000.00 | 50,000.00 | 389,094.00 |
| Construcción sistema de agua potable y saneamiento en comunidad Peñas Blancas | 7,710,583.00 | 0.00 | 0.00 | 0.00 | 7,710,583.00 |
| Seguimiento y asistencia técnica de la construcción de sistema de agua potable y saneamiento en comunidad de Kudahwas | 352,208.00 | 0.00 | 224,814.00 | 224,814.00 | 127,394.00 |
| Estudio de preinversión para la construcción del sistema de agua y saneamiento en comunidad San Pedro del Norte en Paiwas | 849,192.00 | 0.00 | 382,365.00 | 382,365.00 | 466,827.00 |
| Supervisión de construcción de sistema de agua potable en Aguas Gatas | 21,425.00 | 0.00 | 21,425.00 | 21,425.00 | 0.00 |
| Estudio de preinversión para la construcción del sistema de agua potable y saneamiento en comunidad La Unión en Kukrahill | 530,473.00 | 0.00 | 152,684.00 | 152,684.00 | 377,789.00 |
| Estudio de preinversión para la construcción del sistema de agua potable y saneamiento en comunidad Mateares en San Juan de Limay | 161,065.00 | 0.00 | 0.00 | 0.00 | 161,065.00 |
| Estudio de preinversión para construcción saneamiento mejorado en El Zapote 1,2 y Limón en Ciudad Antigua | 0.00 | 0.00 | 0.00 | 0.00 | 0.00 |
| Estudio de preinversión para la construcción del sistema de agua potable y saneamiento en comunidad La Concepción en Palacaguina | 431,062.00 | 0.00 | 0.00 | 0.00 | 431,062.00 |
| Estudio de preinversión para la construcción del sistema de agua potable y saneamiento en comunidades Dipilto Nuevo y San Agustín | 0.00 | 0.00 | 0.00 | 0.00 | 0.00 |
| Supervisión de la construcción de sistema de agua potable y saneamiento en comunidad de Peñas Blancas | 512,005.00 | 0.00 | 75,000.00 | 75,000.00 | 437,005.00 |
| Estudio de preinversión para la construcción del sistema de agua potable y saneamiento en comunidades El Cacao, Los Caraos y La Perla en Achuapa | 187,969.00 | 0.00 | 0.00 | 0.00 | 187,969.00 |

FILTRADO POR :

PARAMETROS ESPECIALES: Mes Inicial (MM)=1 / Mes Final (MM)=6 / Programa Especifico=6

PRODUCCION 2017

Cuadro No. 20

SUBSISTEMA : SIEP
 APLICACION : SIEP
 ENTIDAD : DGP
 USUARIO : DGP027

PRODUCCION 2017
 MINISTERIO DE HACIENDA Y CREDITO PUBLICO
 PROGRAMAS ESPECIFICOS
 ESTRATEGIA REDUCCION DE LA POBREZA (RECLASIFICACION ERCEP)

PAGINA: 31 de 44
 FECHA: 07/07/2017
 HORA: 09:05:00 AM
 REPORTE: PRPSIEP125A

ACTUALIZADO Y DEVENGADO (CORDOBAS)
 DE: ENERO A: JUNIO

| INSTITUCION | PRESUPUESTO ACTUALIZADO | DEVENGADO | | | SALDO POR DEVENGAR |
|---|----------------------------|-----------|-----------|-----------|-----------------------|
| | | CORRIENTE | CAPITAL | TOTAL | |
| ASIGNACIONES Y SUBVENCIONES | | | | | |
| FONDO DE INVERSIÓN SOCIAL DE EMERGENCIA | | | | | |
| Estudio de preinversión para la construcción del sistema de agua potable y saneamiento en comunidad La Providencia en Quilali | 300,456.00 | 0.00 | 0.00 | 0.00 | 300,456.00 |
| Seguimiento y asistencia técnica para construcción de saneamiento mejorado en comunidades Pío XII y Casco Urbano en Nandasmó | 300,908.00 | 0.00 | 0.00 | 0.00 | 300,908.00 |
| Seguimiento y asistencia técnica para el mejoramiento sistema de agua potable en Los Trejos en Tipitapa | 351,579.00 | 0.00 | 0.00 | 0.00 | 351,579.00 |
| Seguimiento y asistencia técnica para la construcción de saneamiento mejorado en comunidad Villa Francia en El Viejo | 281,779.00 | 0.00 | 0.00 | 0.00 | 281,779.00 |
| Seguimiento y asistencia técnica para la construcción de saneamiento mejorado en comunidad Santa Ana en Ocotál | 278,060.00 | 0.00 | 0.00 | 0.00 | 278,060.00 |
| Seguimiento y asistencia técnica para la construcción del sistema de agua y saneamiento en comunidad El Jícaro en Esquipulas | 111,105.00 | 0.00 | 0.00 | 0.00 | 111,105.00 |
| Seguimiento y asistencia técnica para la construcción del sistema de agua y saneamiento en comunidad Kahkabila en Laguna de Perlas | 381,654.00 | 0.00 | 81,203.00 | 81,203.00 | 300,451.00 |
| Seguimiento y asistencia técnica para la construcción del sistema de agua potable y saneamiento en comunidad El Balque en Altagracia | 190,472.00 | 0.00 | 0.00 | 0.00 | 190,472.00 |
| Seguimiento y asistencia técnica para la construcción del sistema de agua potable y saneamiento en comunidad Banacruz en Rosita | 340,820.00 | 0.00 | 72,515.00 | 72,515.00 | 268,305.00 |
| Seguimiento y asistencia técnica para la construcción del sistema de agua potable y saneamiento en comunidad Layasiska II en Prinzapolka | 311,075.00 | 0.00 | 66,187.00 | 66,187.00 | 244,888.00 |
| Seguimiento y asistencia técnica para la construcción del sistema de agua y saneamiento en comunidad Calderón en El Rama | 242,256.00 | 0.00 | 51,544.00 | 51,544.00 | 190,712.00 |
| Seguimiento y asistencia técnica para la construcción del sistema de agua y saneamiento en comunidad Laurel Gallán en San Francisco Libre | 153,562.00 | 0.00 | 0.00 | 0.00 | 153,562.00 |
| Seguimiento y asistencia técnica para la construcción del sistema de agua y saneamiento en comunidades Dipilto Nuevo y San Agustín en Dipilto | 251,145.00 | 0.00 | 0.00 | 0.00 | 251,145.00 |
| Seguimiento y asistencia técnica para la construcción del sistema de agua potable y saneamiento en comunidad La Concepción en Palacaguina | 177,337.00 | 0.00 | 0.00 | 0.00 | 177,337.00 |
| Seguimiento y asistencia técnica para la construcción del Sistema de agua y saneamiento en comunidad El Jobo en El Jícaro | 150,622.00 | 0.00 | 0.00 | 0.00 | 150,622.00 |
| Seguimiento y asistencia técnica para la construcción del sistema de agua potable y saneamiento en comunidad Sabana Larga en Estelí | 133,213.00 | 0.00 | 0.00 | 0.00 | 133,213.00 |
| Construcción saneamiento mejorado en barrio Luis Largaespada - Los Robles en Corinto | 732,738.00 | 0.00 | 0.00 | 0.00 | 732,738.00 |
| Supervisión para la construcción de centro comunitario en la comunidad Dakra de Puerto Cabezas | 47,558.00 | 0.00 | 0.00 | 0.00 | 47,558.00 |
| Seguimiento y asistencia técnica para la construcción del sistema de agua potable y saneamiento en comunidad La Providencia en Quilali | 120,455.00 | 0.00 | 0.00 | 0.00 | 120,455.00 |
| Construcción del sistema de agua potable y saneamiento en comunidad El Achote en Paiwas | 1,361,992.00 | 0.00 | 0.00 | 0.00 | 1,361,992.00 |
| Supervisión para la construcción saneamiento mejorado en El Zapote 1,2 y Limón en Ciudad Antigua | 86,286.00 | 0.00 | 0.00 | 0.00 | 86,286.00 |
| Construcción saneamiento mejorado en comunidad Santa Ana en Ocotál | 791,723.00 | 0.00 | 0.00 | 0.00 | 791,723.00 |
| Seguimiento y asistencia técnica para la construcción de sistema de agua y saneamiento en comunidad Posolteguilla en Posoltega | 130,976.00 | 0.00 | 0.00 | 0.00 | 130,976.00 |
| Seguimiento y asistencia técnica para la construcción de sistema de agua y saneamiento en comunidad San José de Los Ríos en Ticuantepe | 203,019.00 | 0.00 | 0.00 | 0.00 | 203,019.00 |
| Seguimiento y asistencia técnica para la construcción de sistema de agua y saneamiento en comunidad Santa Cruz - San Cristóbal en Chinandega | 136,394.00 | 0.00 | 0.00 | 0.00 | 136,394.00 |
| Seguimiento y asistencia técnica para la construcción de sistema de agua y saneamiento en comunidad Terencio Munguía en El Realejo | 167,758.00 | 0.00 | 0.00 | 0.00 | 167,758.00 |
| Seguimiento y asistencia técnica para la construcción de sistema de agua y saneamiento en comunidades Mina La India y Agua Fría en Santa Rosa del Peñón | 0.00 | 0.00 | 0.00 | 0.00 | 0.00 |
| Construcción saneamiento mejorado en comunidades Bertha Díaz, El Panamá, Cañas Blancas, Monte Verde y Monte Libano en El Rosario | 724,607.00 | 0.00 | 0.00 | 0.00 | 724,607.00 |
| Seguimiento y asistencia técnica para la construcción de sistema de agua potable y saneamiento en comunidad Yahabra Tangny | 85,721.00 | 0.00 | 0.00 | 0.00 | 85,721.00 |
| Seguimiento y asistencia técnica para la construcción del sistema de agua y saneamiento en comunidad Terrero 2 en San Juan de Limay | 92,731.00 | 0.00 | 0.00 | 0.00 | 92,731.00 |
| Seguimiento y asistencia técnica para la construcción del sistema de agua potable y saneamiento en comunidades El Jilguero, Santa Isabel y Guayaculí en Condega | 142,102.00 | 0.00 | 0.00 | 0.00 | 142,102.00 |
| Seguimiento y asistencia técnica para la construcción del sistema de agua y saneamiento en comunidad Dulce Nombre de Jesús en Somotillo | 152,612.00 | 0.00 | 0.00 | 0.00 | 152,612.00 |
| Seguimiento y asistencia técnica para la construcción del sistema de agua y saneamiento en comunidad El Conejo en El Coral | 141,823.00 | 0.00 | 0.00 | 0.00 | 141,823.00 |
| Seguimiento y asistencia técnica para la construcción del sistema de agua y saneamiento en comunidad Jicotepe en Comalapa | 140,308.00 | 0.00 | 0.00 | 0.00 | 140,308.00 |
| Seguimiento y asistencia técnica para la construcción del sistema de agua potable y saneamiento en comunidad El Prado Fase I en San Fernando | 155,598.00 | 0.00 | 0.00 | 0.00 | 155,598.00 |
| Construcción saneamiento mejorado en comunidades El Obrajuelo, Callejón del Indio y La Fé en San Jorge | 929,008.00 | 0.00 | 0.00 | 0.00 | 929,008.00 |
| Supervisión para la construcción de centro comunitario en la comunidad Kahka de Puerto Cabezas | 47,558.00 | 0.00 | 0.00 | 0.00 | 47,558.00 |
| Supervisión para la construcción de albergue en la comunidad Pahra de Puerto Cabezas | 76,648.00 | 0.00 | 0.00 | 0.00 | 76,648.00 |
| Seguimiento y asistencia técnica para la construcción del sistema de agua y saneamiento en comunidad San Antonio en Mozonte | 147,141.00 | 0.00 | 35,229.00 | 35,229.00 | 111,912.00 |
| Seguimiento y asistencia técnica para la construcción de sistema de agua y saneamiento en comunidad La Gateada en Villa Sandino | 145,285.00 | 0.00 | 0.00 | 0.00 | 145,285.00 |

FILTRADO POR :

PARAMETROS ESPECIALES: Mes Inicial (MM)=1 / Mes Final (MM)=6 / Programa Especifico=6

PRODUCCION 2017

Cuadro No. 20

SUBSISTEMA : SIEP
 APLICACION : SIEP
 ENTIDAD : DGP
 USUARIO : DGP027

PRODUCCION 2017
 MINISTERIO DE HACIENDA Y CREDITO PUBLICO
 PROGRAMAS ESPECIFICOS
 ESTRATEGIA REDUCCION DE LA POBREZA (RECLASIFICACION ERCEP)

PAGINA: 32 de 44
 FECHA: 07/07/2017
 HORA: 09:05:00 AM
 REPORTE: PRPSIEP125A

ACTUALIZADO Y DEVENGADO (CORDOBAS)
 DE: ENERO A: JUNIO

| INSTITUCION | PRESUPUESTO ACTUALIZADO | DEVENGADO | | | SALDO POR DEVENGAR |
|--|----------------------------|-------------|----------------------|----------------------|-----------------------|
| | | CORRIENTE | CAPITAL | TOTAL | |
| ASIGNACIONES Y SUBVENCIONES | | | | | |
| FONDO DE INVERSIÓN SOCIAL DE EMERGENCIA | | | | | |
| Seguimiento y asistencia técnica para la construcción de sistema de agua y saneamiento en comunidad La Coyota en Santa Lucia | 134,065.00 | 0.00 | 0.00 | 0.00 | 134,065.00 |
| Seguimiento y asistencia técnica para la construcción de sistema de agua y saneamiento en comunidad Calle Daniel Amador en Nagarote | 149,014.00 | 0.00 | 0.00 | 0.00 | 149,014.00 |
| Construcción del sistema de agua y saneamiento en comunidad Puertas de Paris en San Pedro de Lóvago | 1,136,104.00 | 0.00 | 0.00 | 0.00 | 1,136,104.00 |
| Supervisión de construcción sistema de agua y saneamiento comunidad Piedras Grandes 2 en Juigalpa | 0.00 | 0.00 | 0.00 | 0.00 | 0.00 |
| Estudio de preinversión para la construcción del sistema de agua y saneamiento en comunidad Las Ánimas en Murra | 0.00 | 0.00 | 0.00 | 0.00 | 0.00 |
| Estudio de preinversión para la construcción del sistema de agua potable y saneamiento en comunidad Banacruz en Rosita | 342,173.00 | 0.00 | 278,551.00 | 278,551.00 | 63,622.00 |
| Estudio de preinversión para la construcción del sistema de agua y saneamiento en comunidad El Jinete en San Ramón | 251,075.00 | 0.00 | 0.00 | 0.00 | 251,075.00 |
| Seguimiento y asistencia técnica de construcción sistema de agua y saneamiento en comunidad Piedras Grandes 2 en Juigalpa | 302,163.00 | 0.00 | 0.00 | 0.00 | 302,163.00 |
| Seguimiento y asistencia técnica del reemplazo sistema de agua potable en Waspam | 165,239.00 | 0.00 | 0.00 | 0.00 | 165,239.00 |
| Seguimiento y asistencia técnica de ampliación de la cobertura del servicio sostenible de agua y saneamiento rural en la RACCN | 0.00 | 0.00 | 0.00 | 0.00 | 0.00 |
| Construcción de centro comunitario en la comunidad Waynatingni de Puerto Cabezas | 1,617,323.00 | 0.00 | 0.00 | 0.00 | 1,617,323.00 |
| Estudio de preinversión para construcción saneamiento mejorado en comunidad Sonis en Somoto | 0.00 | 0.00 | 0.00 | 0.00 | 0.00 |
| Estudio de preinversión para la construcción del sistema de agua potable y saneamiento en comunidad El Roble en San José de Cusmapa | 169,247.00 | 0.00 | 0.00 | 0.00 | 169,247.00 |
| Estudio de preinversión para la construcción del sistema de agua y saneamiento en comunidad Paredes Abajo en Murra | 251,282.00 | 0.00 | 0.00 | 0.00 | 251,282.00 |
| Supervisión de mejoramiento de los sistemas de agua potable en los municipios de San Juan de Limay, Murra, San Ramón y Juigalpa | 0.00 | 0.00 | 0.00 | 0.00 | 0.00 |
| Estudio de preinversión para la construcción del sistema de agua potable y saneamiento en comunidad Lapan en Puerto Cabezas | 663,792.00 | 0.00 | 199,138.00 | 199,138.00 | 464,654.00 |
| Construcción de albergue en la comunidad Betania de Puerto Cabezas | 1,904,654.00 | 0.00 | 0.00 | 0.00 | 1,904,654.00 |
| Construcción de albergue en la comunidad Awastara de Puerto Cabezas | 3,829,770.00 | 0.00 | 0.00 | 0.00 | 3,829,770.00 |
| Estudio de preinversión para construcción saneamiento mejorado en comunidades El Obrajuelo, Callejón del Indio y La Fé en San Jorge | 0.00 | 0.00 | 0.00 | 0.00 | 0.00 |
| Supervisión de ampliación de la cobertura del servicio sostenible de agua y saneamiento rural en la RACCN | 847,164.00 | 0.00 | 0.00 | 0.00 | 847,164.00 |
| Estudio de preinversión para la construcción del sistema de agua potable y saneamiento en comunidades Loma Linda y Paso Ancho en Santa Rosa del Peñón | 162,849.00 | 0.00 | 0.00 | 0.00 | 162,849.00 |
| Ampliación de la cobertura del servicio sostenible de agua y saneamiento en León y Chinandega | 0.00 | 0.00 | 0.00 | 0.00 | 0.00 |
| Estudio de preinversión para el mejoramiento y ampliación del sistema de agua potable en Corn Island | 1,484,241.00 | 0.00 | 0.00 | 0.00 | 1,484,241.00 |
| Supervisión de ampliación de la cobertura del servicio sostenible de agua y saneamiento rural en la RACCS | 785,130.00 | 0.00 | 0.00 | 0.00 | 785,130.00 |
| Estudio de preinversión para la construcción del sistema de agua potable y saneamiento en comunidad Flor de Pino - Samiel Law en Kukrahill | 530,092.00 | 0.00 | 0.00 | 0.00 | 530,092.00 |
| Estudio de preinversión para construcción saneamiento mejorado en El Zapote en Mozonte | 0.00 | 0.00 | 0.00 | 0.00 | 0.00 |
| Estudio de preinversión para construcción saneamiento mejorado en comunidad Villa Francia en El Viejo | 0.00 | 0.00 | 0.00 | 0.00 | 0.00 |
| Estudio de preinversión para la construcción del sistema de agua y saneamiento en comunidad Las Palmas en Santa María | 123,550.00 | 0.00 | 0.00 | 0.00 | 123,550.00 |
| Seguimiento y asistencia técnica para la construcción del sistema de agua potable y saneamiento en comunidades Loma Linda y Paso Ancho en Santa Rosa del Peñón | 128,013.00 | 0.00 | 0.00 | 0.00 | 128,013.00 |
| Seguimiento y asistencia técnica para la construcción del sistema de agua y saneamiento en comunidad Santa Lucia en Muy Muy | 109,465.00 | 0.00 | 60,111.00 | 60,111.00 | 49,354.00 |
| Seguimiento y asistencia técnica para la construcción del sistema de agua potable y saneamiento en comunidad Fruta de Pan en Rosita | 333,108.00 | 0.00 | 70,875.00 | 70,875.00 | 262,233.00 |
| Seguimiento y asistencia técnica para la construcción del sistema de agua potable y saneamiento en comunidad La Pimienta en Villanueva | 196,412.00 | 0.00 | 0.00 | 0.00 | 196,412.00 |
| Estudio de preinversión para la construcción del sistema de agua y saneamiento en comunidad Balgue en Altagracia | 0.00 | 0.00 | 0.00 | 0.00 | 0.00 |
| Construcción sistema de agua potable y saneamiento en comunidad San Andrés de Bocay | 4,959,839.00 | 0.00 | 0.00 | 0.00 | 4,959,839.00 |
| GOBIERNO REGIONAL AUTONOMO DE LA COSTA CARIBE NORTE | 39,300,000.00 | 0.00 | 30,000,000.00 | 30,000,000.00 | 9,300,000.00 |
| Construcción de camino productivo Columbus - Salpaka, cuenca del rio Wawa, Tasba Pri, en Puerto Cabezas | 4,000,000.00 | 0.00 | 2,700,000.00 | 2,700,000.00 | 1,300,000.00 |
| Construcción de calles en el sector urbano de Rosita | 3,000,000.00 | 0.00 | 2,900,000.00 | 2,900,000.00 | 100,000.00 |
| Rehabilitación de camino productivo Koom - Bisma en Wangki Twi, en Waspam | 7,300,000.00 | 0.00 | 4,800,000.00 | 4,800,000.00 | 2,500,000.00 |
| Construcción de parque de ferias en la ciudad de Bilwi | 4,000,000.00 | 0.00 | 0.00 | 0.00 | 4,000,000.00 |
| Rehabilitación de camino productivo Nancitón - Maraño en Puerto Cabezas | 3,000,000.00 | 0.00 | 2,900,000.00 | 2,900,000.00 | 100,000.00 |
| Rehabilitación de camino productivo Naranjo-El Manser en Siuna | 1,000,000.00 | 0.00 | 900,000.00 | 900,000.00 | 100,000.00 |
| Rehabilitación de camino productivo Naranjal - Columbus en Puerto Cabezas | 4,000,000.00 | 0.00 | 3,500,000.00 | 3,500,000.00 | 500,000.00 |

FILTRADO POR :

PARAMETROS ESPECIALES: Mes Inicial (MM)=1 / Mes Final (MM)=6 / Programa Especifico=6

PRODUCCION 2017

Cuadro No. 20

SUBSISTEMA : SIEP
 APLICACION : SIEP
 ENTIDAD : DGP
 USUARIO : DGP027

PRODUCCION 2017
 MINISTERIO DE HACIENDA Y CREDITO PUBLICO
 PROGRAMAS ESPECIFICOS
 ESTRATEGIA REDUCCION DE LA POBREZA (RECLASIFICACION ERCEP)

PAGINA: 33 de 44
 FECHA: 07/07/2017
 HORA: 09:05:00 AM
 REPORTE: PRPSIEP125A

ACTUALIZADO Y DEVENGADO (CORDOBAS)
 DE: ENERO A: JUNIO

| INSTITUCION | PRESUPUESTO ACTUALIZADO | DEVENGADO | | | SALDO POR DEVENGAR |
|--|----------------------------|----------------------|-----------------------|-----------------------|-----------------------|
| | | CORRIENTE | CAPITAL | TOTAL | |
| ASIGNACIONES Y SUBVENCIONES | | | | | |
| GOBIERNO REGIONAL AUTONOMO DE LA COSTA CARIBE NORTE | | | | | |
| Rehabilitación de camino productivo Camarón - Nueva Esperanza, Tasba Pri, en Puerto Cabezas | 5,000,000.00 | 0.00 | 4,800,000.00 | 4,800,000.00 | 200,000.00 |
| Construcción de viviendas sociales en Puerto Cabezas | 4,000,000.00 | 0.00 | 4,000,000.00 | 4,000,000.00 | 0.00 |
| Rehabilitación de camino productivo Miguel Bikan - Polos de Desarrollo en Waspam | 4,000,000.00 | 0.00 | 3,500,000.00 | 3,500,000.00 | 500,000.00 |
| GOBIERNO REGIONAL AUTONOMO DE LA COSTA CARIBE SUR | 32,300,000.00 | 0.00 | 16,600,000.00 | 16,600,000.00 | 15,700,000.00 |
| Supervisión de la construcción de puesto de salud en el barrio 19 de Julio en Bluefields | 70,000.00 | 0.00 | 70,000.00 | 70,000.00 | 0.00 |
| Supervisión de la construcción de sistema de agua potable en el poblado la Aurora San Francisco en Kukra River | 245,000.00 | 0.00 | 245,000.00 | 245,000.00 | 0.00 |
| Supervisión de la ampliación de escuela en el barrio San Mateo - Bluefields | 175,000.00 | 0.00 | 175,000.00 | 175,000.00 | 0.00 |
| Construcción de sistema de agua potable en el poblado la Aurora San Francisco en Kukra River | 3,255,000.00 | 0.00 | 3,255,000.00 | 3,255,000.00 | 0.00 |
| Supervisión de la construcción de camino Empalme Mata de Caña - La Guitarra en El Tortuguero | 80,000.00 | 0.00 | 0.00 | 0.00 | 80,000.00 |
| Construcción de camino Empalme San Francisco - La Aurora en Bluefields | 1,380,000.00 | 0.00 | 1,380,000.00 | 1,380,000.00 | 0.00 |
| Construcción de puesto de salud en el barrio 19 de Julio en Bluefields | 930,000.00 | 0.00 | 930,000.00 | 930,000.00 | 0.00 |
| Supervisión de la construcción del mercado y terminal de transporte terrestre en Kukra Hill | 175,000.00 | 0.00 | 175,000.00 | 175,000.00 | 0.00 |
| Construcción de camino Limagolfo - San Miguel de Casa de Alto en La Cruz de Río Grande | 4,000,000.00 | 0.00 | 0.00 | 0.00 | 4,000,000.00 |
| Supervisión de la construcción de camino Empalme San Francisco - La Aurora en Bluefields | 45,000.00 | 0.00 | 45,000.00 | 45,000.00 | 0.00 |
| Ampliación de escuela en el barrio San Mateo - Bluefields | 2,325,000.00 | 0.00 | 2,325,000.00 | 2,325,000.00 | 0.00 |
| Supervisión del reemplazo del muelle de Orinoco en Laguna de Perlas | 495,000.00 | 0.00 | 0.00 | 0.00 | 495,000.00 |
| Reemplazo del muelle de Orinoco en Laguna de Perlas | 4,005,000.00 | 0.00 | 0.00 | 0.00 | 4,005,000.00 |
| Supervisión del mejoramiento de viviendas en comunidades indígenas de Laguna de Perlas, Rama Cay y Awaltara | 210,000.00 | 0.00 | 0.00 | 0.00 | 210,000.00 |
| Supervisión de la construcción de camino Limagolfo - San Miguel de Casa de Alto en La Cruz de Río Grande | 200,000.00 | 0.00 | 0.00 | 0.00 | 200,000.00 |
| Estudio y diseño de la construcción de camino Empalme San Francisco - La Aurora en Bluefields | 75,000.00 | 0.00 | 75,000.00 | 75,000.00 | 0.00 |
| Supervisión de la construcción del centro de formación y capacitación técnica regional, Bluefields | 252,000.00 | 0.00 | 252,000.00 | 252,000.00 | 0.00 |
| Construcción de calle en el barrio central en Bocana de Paiwas | 1,860,000.00 | 0.00 | 0.00 | 0.00 | 1,860,000.00 |
| Supervisión de la construcción de calle en el barrio central en Bocana de Paiwas | 140,000.00 | 0.00 | 0.00 | 0.00 | 140,000.00 |
| Rehabilitación de la Casa de Gobierno Regional | 2,000,000.00 | 0.00 | 2,000,000.00 | 2,000,000.00 | 0.00 |
| Construcción de camino Empalme Mata de Caña - La Guitarra en El Tortuguero | 1,920,000.00 | 0.00 | 0.00 | 0.00 | 1,920,000.00 |
| Construcción de centro de formación y capacitación técnica regional, Bluefields | 3,348,000.00 | 0.00 | 3,348,000.00 | 3,348,000.00 | 0.00 |
| Mejoramiento de viviendas en comunidades indígenas de Laguna de Perlas, Rama Cay y Awaltara | 2,790,000.00 | 0.00 | 0.00 | 0.00 | 2,790,000.00 |
| Construcción del mercado y terminal de transporte terrestre en Kukra Hill | 2,325,000.00 | 0.00 | 2,325,000.00 | 2,325,000.00 | 0.00 |
| EMPRESA NICARAGÜENSE DE ACUEDUCTOS Y ALCANTARILLADOS SANITAR | 647,450,550.00 | 41,170,984.00 | 250,692,518.55 | 291,863,502.55 | 355,587,047.45 |
| Ampliación de las redes de agua potable en El Jicaral | 240,000.00 | 0.00 | 240,000.00 | 240,000.00 | 0.00 |
| Ampliación de las redes de agua potable en Nagarote | 245,000.00 | 0.00 | 245,000.00 | 245,000.00 | 0.00 |
| Ampliación de las redes de alcantarillado en San Juan del Sur | 750,000.00 | 0.00 | 500,000.00 | 500,000.00 | 250,000.00 |
| Construcción de pozos en el Municipio de Achuapa | 1,800,000.00 | 0.00 | 1,800,000.00 | 1,800,000.00 | 0.00 |
| Supervisión de las Obras de Mejoramiento y Ampliación del Sistema de Agua Potable de la Ciudad de Bilwi | 8,001,395.00 | 0.00 | 3,562,669.19 | 3,562,669.19 | 4,438,725.81 |
| Construcción de pozos en el Municipio de Somotillo | 4,000,000.00 | 0.00 | 2,000,000.00 | 2,000,000.00 | 2,000,000.00 |
| Equipamiento de pozos en el Municipio de Somotillo | 1,600,000.00 | 0.00 | 1,000,000.00 | 1,000,000.00 | 600,000.00 |
| Equipamiento de pozos en el Municipio de Achuapa | 1,000,000.00 | 0.00 | 500,000.00 | 500,000.00 | 500,000.00 |
| Ampliación de las redes del alcantarillado en El Sauce | 240,000.00 | 0.00 | 240,000.00 | 240,000.00 | 0.00 |
| Ampliación de las redes de alcantarillado en Altagracia | 1,000,000.00 | 0.00 | 900,000.00 | 900,000.00 | 100,000.00 |
| Ampliación de las redes de agua potable en Managua | 18,726,371.00 | 0.00 | 11,216,919.40 | 11,216,919.40 | 7,509,451.60 |
| Ampliación de las redes del alcantarillado en Managua | 16,000,000.00 | 0.00 | 9,400,000.00 | 9,400,000.00 | 6,600,000.00 |
| Ampliación de las redes de alcantarillado en Estelí | 2,000,000.00 | 0.00 | 1,900,000.00 | 1,900,000.00 | 100,000.00 |
| Ampliación de las redes de agua potable en Puerto Cabezas | 1,200,000.00 | 0.00 | 400,000.00 | 400,000.00 | 800,000.00 |
| Ampliación de las Redes de Agua Potable en la Ciudad de Jinotega | 2,200,000.00 | 0.00 | 1,814,285.71 | 1,814,285.71 | 385,714.29 |
| Construcción de pozos en el Municipio de Telica | 1,800,000.00 | 0.00 | 1,800,000.00 | 1,800,000.00 | 0.00 |
| Mejoramiento y ampliación del sistema de agua potable para la Ciudad de Camoapa | 10,000.00 | 0.00 | 0.00 | 0.00 | 10,000.00 |
| Ampliación de las redes de agua potable en Chinandega | 1,700,000.00 | 0.00 | 1,700,000.00 | 1,700,000.00 | 0.00 |
| Ampliación de las redes de agua potable en El Sauce | 260,000.00 | 0.00 | 260,000.00 | 260,000.00 | 0.00 |

FILTRADO POR :

PARAMETROS ESPECIALES: Mes Inicial (MM)=1 / Mes Final (MM)=6 / Programa Especifico=6

PRODUCCION 2017

Cuadro No. 20

SUBSISTEMA : SIEP
 APLICACION : SIEP
 ENTIDAD : DGP
 USUARIO : DGP027

PRODUCCION 2017
 MINISTERIO DE HACIENDA Y CREDITO PUBLICO
 PROGRAMAS ESPECIFICOS
 ESTRATEGIA REDUCCION DE LA POBREZA (RECLASIFICACION ERCEP)

PAGINA: 34 de 44
 FECHA: 07/07/2017
 HORA: 09:05:00 AM
 REPORTE: PRPSIEP125A

ACTUALIZADO Y DEVENGADO (CORDOBAS)
 DE: ENERO A: JUNIO

| INSTITUCION | PRESUPUESTO ACTUALIZADO | DEVENGADO | | | SALDO POR DEVENGAR |
|---|----------------------------|---------------|---------------|---------------|-----------------------|
| | | CORRIENTE | CAPITAL | TOTAL | |
| ASIGNACIONES Y SUBVENCIONES | | | | | |
| EMPRESA NICARAGÜENSE DE ACUEDUCTOS Y ALCANTARILLADOS SANITAR | | | | | |
| Ampliación de las redes del alcantarillado en El Jicaral | 260,000.00 | 0.00 | 260,000.00 | 260,000.00 | 0.00 |
| Ampliación de las redes del alcantarillado en Achuapa | 270,000.00 | 0.00 | 270,000.00 | 270,000.00 | 0.00 |
| Ampliación de las redes de agua potable en Nandaime | 600,000.00 | 0.00 | 600,000.00 | 600,000.00 | 0.00 |
| Ampliación de las redes de alcantarillado en Waspam | 800,000.00 | 0.00 | 300,000.00 | 300,000.00 | 500,000.00 |
| Supervisión para las Obras de Mejoramiento del Sistema de AP, AS y Planta de Tratamiento en la Ciudad de Granada | 16,000,000.00 | 0.00 | 6,543,203.38 | 6,543,203.38 | 9,456,796.62 |
| Ampliación de las redes de agua potable en El Viejo | 900,000.00 | 0.00 | 900,000.00 | 900,000.00 | 0.00 |
| Ampliación de las redes de alcantarillado en Chinandega | 1,400,000.00 | 0.00 | 1,400,000.00 | 1,400,000.00 | 0.00 |
| Ampliación de las redes de agua potable en San Juan del Sur | 650,000.00 | 0.00 | 400,000.00 | 400,000.00 | 250,000.00 |
| Mejoramiento y Ampliación del Sistema de Agua Potable de la Ciudad de Acoyapa | 10,000.00 | 0.00 | 0.00 | 0.00 | 10,000.00 |
| Construcción de pozos en el Municipio de Nagarote | 1,800,000.00 | 0.00 | 1,800,000.00 | 1,800,000.00 | 0.00 |
| Ampliación de las redes de agua potable en Granada | 700,000.00 | 0.00 | 700,000.00 | 700,000.00 | 0.00 |
| Ampliación de las redes de alcantarillado en Nandaime | 700,000.00 | 0.00 | 700,000.00 | 700,000.00 | 0.00 |
| Ampliación de las Redes de Agua Potable en Nueva Guinea | 1,000,000.00 | 0.00 | 500,000.00 | 500,000.00 | 500,000.00 |
| Construcción de pozos en el Municipio de San Isidro | 4,000,000.00 | 0.00 | 3,000,000.00 | 3,000,000.00 | 1,000,000.00 |
| Construcción del Sistema de Alcantarillado Sanitario de la Ciudad de Acoyapa | 3,670,000.00 | 0.00 | 0.00 | 0.00 | 3,670,000.00 |
| Ampliación de las redes de agua potable en Estelí | 3,000,000.00 | 0.00 | 2,970,588.23 | 2,970,588.23 | 29,411.77 |
| Equipamiento de pozos en el Municipio de Nagarote | 1,000,000.00 | 0.00 | 500,000.00 | 500,000.00 | 500,000.00 |
| Mejoramiento del sistema de tratamiento de aguas residuales de Managua. | 50,000.00 | 0.00 | 0.00 | 0.00 | 50,000.00 |
| Ampliación de las Redes de Agua Potable en Villa Sandino | 1,800,000.00 | 0.00 | 1,784,615.39 | 1,784,615.39 | 15,384.61 |
| Ampliación de las redes alcantarillado en Boaco | 2,000,000.00 | 0.00 | 2,000,000.00 | 2,000,000.00 | 0.00 |
| Construcción de pozos en el Municipio de Somoto | 2,100,000.00 | 0.00 | 1,100,000.00 | 1,100,000.00 | 1,000,000.00 |
| Equipamiento de pozos en el Municipio de San José de Cusmapa | 1,000,000.00 | 0.00 | 0.00 | 0.00 | 1,000,000.00 |
| Supervisión de las obras de Mejoramiento y Ampliación del Servicio de Agua Potable en la Ciudad de San Carlos | 1,586,000.00 | 0.00 | 1,071,084.00 | 1,071,084.00 | 514,916.00 |
| Ampliación de las Redes de Agua Potable en Jinotepe | 1,800,000.00 | 0.00 | 1,800,000.00 | 1,800,000.00 | 0.00 |
| Unidad ejecutora del proyecto de mejoramiento del sistema de tratamiento de aguas residuales de Managua | 999,000.00 | 0.00 | 330,612.00 | 330,612.00 | 668,388.00 |
| Mejoramiento y ampliación del sistema de agua potable de la Ciudad de Granada | 78,414,000.00 | 0.00 | 18,948,158.50 | 18,948,158.50 | 59,465,841.50 |
| Unidad Ejecutora del Proyecto de Agua Potable y Saneamiento en la Ciudad de Granada | 3,185,511.00 | 0.00 | 1,755,451.00 | 1,755,451.00 | 1,430,060.00 |
| Ampliación de las redes de agua potable en Achuapa | 230,000.00 | 0.00 | 230,000.00 | 230,000.00 | 0.00 |
| Equipamiento de pozos en el Municipio de Somoto | 1,000,000.00 | 0.00 | 500,000.00 | 500,000.00 | 500,000.00 |
| Unidad Ejecutora del Proyecto de Agua Potable en la Ciudad de San Carlos | 3,742,668.00 | 0.00 | 1,033,854.00 | 1,033,854.00 | 2,708,814.00 |
| Ampliación de las redes de agua potable en Diriomo | 500,000.00 | 0.00 | 500,000.00 | 500,000.00 | 0.00 |
| Ampliación de las redes de agua potable en Waspam | 1,000,000.00 | 0.00 | 300,000.00 | 300,000.00 | 700,000.00 |
| Ampliación de las Redes de Agua Potable en Bluefields | 1,100,000.00 | 0.00 | 500,000.00 | 500,000.00 | 600,000.00 |
| Equipamiento de pozos en el Municipio de San Isidro | 1,600,000.00 | 0.00 | 600,000.00 | 600,000.00 | 1,000,000.00 |
| Ampliación de las Redes de Agua Potable en Diriamba | 1,700,000.00 | 0.00 | 1,663,157.90 | 1,663,157.90 | 36,842.10 |
| Mejoramiento y Ampliación del Sistema de Agua Potable de la Ciudad de Bilwi | 221,832,000.00 | 0.00 | 86,663,457.83 | 86,663,457.83 | 135,168,542.17 |
| Construcción de pozos en el Municipio de San José de Cusmapa | 2,100,000.00 | 0.00 | 1,600,000.00 | 1,600,000.00 | 500,000.00 |
| Ampliación de las redes de alcantarillado en El Viejo | 1,000,000.00 | 0.00 | 1,000,000.00 | 1,000,000.00 | 0.00 |
| Ampliación de las redes de agua potable en León | 550,000.00 | 0.00 | 550,000.00 | 550,000.00 | 0.00 |
| Ampliación de las redes del alcantarillado en León | 450,000.00 | 0.00 | 450,000.00 | 450,000.00 | 0.00 |
| Ampliación de las redes de alcantarillado en Santa Rosa del Peñón | 240,000.00 | 0.00 | 240,000.00 | 240,000.00 | 0.00 |
| Ampliación de las redes de alcantarillado en La Paz Centro | 700,000.00 | 0.00 | 700,000.00 | 700,000.00 | 0.00 |
| Ampliación de las redes de agua potable en Rivas | 550,000.00 | 0.00 | 550,000.00 | 550,000.00 | 0.00 |
| Equipamiento de pozos en el Municipio de Telica | 1,000,000.00 | 0.00 | 500,000.00 | 500,000.00 | 500,000.00 |
| Ampliación de las redes de alcantarillado en Diriomo | 500,000.00 | 0.00 | 500,000.00 | 500,000.00 | 0.00 |
| Obras complementarias de la planta de tratamiento de aguas servidas de la Ciudad de Granada | 50,000.00 | 0.00 | 0.00 | 0.00 | 50,000.00 |
| Subsidio para operaciones de ENACAL | 50,000,000.00 | 25,000,000.00 | 0.00 | 25,000,000.00 | 25,000,000.00 |
| Ampliación de las Redes de Agua Potable y Alcantarillado Sanitario en la Ciudad de San Carlos | 2,000,000.00 | 0.00 | 1,950,000.00 | 1,950,000.00 | 50,000.00 |
| Ampliación de las Redes de Agua Potable en Juigalpa | 2,200,000.00 | 0.00 | 1,900,000.00 | 1,900,000.00 | 300,000.00 |
| Ampliación de las redes de agua potable en La Paz Centro | 800,000.00 | 0.00 | 800,000.00 | 800,000.00 | 0.00 |
| Unidad Ejecutora para el Mejoramiento y Ampliación del Sistema de Agua Potable y Construcción del Sistema de Alcantarillado Sanitario de la Ciudad de Bilwi | 10,764,605.00 | 0.00 | 2,757,100.00 | 2,757,100.00 | 8,007,505.00 |

FILTRADO POR :

PARAMETROS ESPECIALES: Mes Inicial (MM)=1 / Mes Final (MM)=6 / Programa Especifico=6

PRODUCCION 2017

Cuadro No. 20

SUBSISTEMA : SIEP
 APLICACION : SIEP
 ENTIDAD : DGP
 USUARIO : DGP027

PRODUCCION 2017
 MINISTERIO DE HACIENDA Y CREDITO PUBLICO
 PROGRAMAS ESPECIFICOS
 ESTRATEGIA REDUCCION DE LA POBREZA (RECLASIFICACION ERCEP)

PAGINA: 35 de 44
 FECHA: 07/07/2017
 HORA: 09:05:00 AM
 REPORTE: PRPSIEP125A

ACTUALIZADO Y DEVENGADO (CORDOBAS)
 DE: ENERO A: JUNIO

| INSTITUCION | PRESUPUESTO ACTUALIZADO | DEVENGADO | | | SALDO POR DEVENGAR |
|--|----------------------------|----------------------|---------------------|----------------------|-----------------------|
| | | CORRIENTE | CAPITAL | TOTAL | |
| ASIGNACIONES Y SUBVENCIONES | | | | | |
| EMPRESA NICARAGÜENSE DE ACUEDUCTOS Y ALCANTARILLADOS SANITAF | | | | | |
| Construcción y Equipamiento de Pozos en la Ciudad de Managua | 16,800,000.00 | 0.00 | 8,600,000.00 | 8,600,000.00 | 8,200,000.00 |
| Construcción del Sistema de Alcantarillado Sanitario de la Ciudad de Santo Tomás | 20,287,000.00 | 0.00 | 0.00 | 0.00 | 20,287,000.00 |
| Ampliación de las redes de agua potable en Tipitapa | 10,000,000.00 | 0.00 | 5,898,305.08 | 5,898,305.08 | 4,101,694.92 |
| Ampliación de las redes de alcantarillado en Granada | 1,000,000.00 | 0.00 | 1,000,000.00 | 1,000,000.00 | 0.00 |
| Ampliación de las redes de alcantarillado en Puerto Cabezas | 1,000,000.00 | 0.00 | 400,000.00 | 400,000.00 | 600,000.00 |
| Construcción de pozos en el Municipio de Muelle de los Bueyes | 4,400,000.00 | 0.00 | 4,400,000.00 | 4,400,000.00 | 0.00 |
| Diseños finales para el mejoramiento del sistema de tratamiento de aguas residuales de Managua | 5,662,000.00 | 0.00 | 261,927.32 | 261,927.32 | 5,400,072.68 |
| Unidad Ejecutora del Programa PISASH FASE I | 34,886,000.00 | 16,170,984.00 | 0.00 | 16,170,984.00 | 18,715,016.00 |
| Ampliación de las Redes de Agua Potable en Santa Teresa | 1,500,000.00 | 0.00 | 1,500,000.00 | 1,500,000.00 | 0.00 |
| Supervisión para el mejoramiento del sistema de tratamiento de aguas residuales de Managua | 50,000.00 | 0.00 | 0.00 | 0.00 | 50,000.00 |
| Equipamiento de pozos en el Municipio de Muelle de los Bueyes | 1,600,000.00 | 0.00 | 0.00 | 0.00 | 1,600,000.00 |
| Mejoramiento y Ampliación del Servicio de Agua Potable en la Ciudad de San Carlos | 45,324,000.00 | 0.00 | 30,697,615.62 | 30,697,615.62 | 14,626,384.38 |
| Ampliación de las redes de agua potable en Santa Rosa del Peñón | 260,000.00 | 0.00 | 260,000.00 | 260,000.00 | 0.00 |
| Ampliación de las redes del alcantarillado en Nagarote | 255,000.00 | 0.00 | 255,000.00 | 255,000.00 | 0.00 |
| Ampliación de las redes de agua potable en Altagracia | 1,400,000.00 | 0.00 | 1,240,000.00 | 1,240,000.00 | 160,000.00 |
| Ampliación de las redes de alcantarillado en Rivas | 650,000.00 | 0.00 | 400,000.00 | 400,000.00 | 250,000.00 |
| Unidad Ejecutora del Proyecto de la Ciudad de Bluefields | 4,300,000.00 | 0.00 | 1,179,514.00 | 1,179,514.00 | 3,120,486.00 |
| INSTITUTO DE LA VIVIENDA URBANA Y RURAL | 520,127,730.00 | 11,501,029.20 | 7,263,228.00 | 18,764,257.20 | 501,363,472.80 |
| Construcción de viviendas en el Casco Urbano de La Dalia y las Comunidades de El Carmen, Las Delicias y Caratera, El Tuma - La Dalia | 4,945,490.00 | 0.00 | 4,945,490.00 | 4,945,490.00 | 0.00 |
| Construcción de viviendas en Urbanización Ciudad el Doral sector 21, Mateare | 2,994,260.00 | 0.00 | 0.00 | 0.00 | 2,994,260.00 |
| Construcción de viviendas en Urbanización Praderas de Cofradía, sector 13, Nindirí | 119,338.80 | 0.00 | 0.00 | 0.00 | 119,338.80 |
| Construcción de viviendas en Urbanización Villa Casteleón, sector 09, León | 358,016.40 | 0.00 | 0.00 | 0.00 | 358,016.40 |
| Construcción de viviendas en Urbanización Valle Verde, sector 03, Managua | 1,186,708.00 | 0.00 | 0.00 | 0.00 | 1,186,708.00 |
| Construcción de viviendas en Managua y Diriamba | 295,253.00 | 0.00 | 0.00 | 0.00 | 295,253.00 |
| Mejoramiento de viviendas en Managua, Ciudad Sandino, San Rafael del Sur y Chinandega | 283,443.00 | 0.00 | 0.00 | 0.00 | 283,443.00 |
| Construcción de viviendas en Urbanización Praderas de Sandino, sector 05, Ciudad Sandino, Managua | 119,338.80 | 0.00 | 0.00 | 0.00 | 119,338.80 |
| Apoyo a familias de Ingresos Bajos y Moderados para la Construcción de Viviendas a Nivel Nacional | 28,893,682.00 | 8,337,439.70 | 0.00 | 8,337,439.70 | 20,556,242.30 |
| Subsidios a la tasa de interés para Viviendas de Interés Social | 1,909,832.00 | 201,947.14 | 0.00 | 201,947.14 | 1,707,884.86 |
| Construcción de viviendas a familias protagonistas de ingresos moderados a nivel nacional | 105,191,694.20 | 0.00 | 0.00 | 0.00 | 105,191,694.20 |
| Elegibilidad de Proyectos de Viviendas | 1,712,354.00 | 845,416.33 | 0.00 | 845,416.33 | 866,937.67 |
| Construcción de viviendas en Colonia Nueva Jerusalén, en San Rafael del Sur, Managua | 0.00 | 0.00 | 0.00 | 0.00 | 0.00 |
| Construcción de viviendas en Urbanización Vistas del Momotombo, sector 04, Mateare, Managua | 0.00 | 0.00 | 0.00 | 0.00 | 0.00 |
| Construcción de viviendas en Urbanización Villa Sol, sector 12, Managua | 118,496.00 | 0.00 | 0.00 | 0.00 | 118,496.00 |
| Construcción de viviendas en Barrio Carlos Huete, Posoltega, Chinandega | 0.00 | 0.00 | 0.00 | 0.00 | 0.00 |
| Construcción de viviendas en Urbanización Monte Sinaí, sector 02, León | 59,669.40 | 0.00 | 0.00 | 0.00 | 59,669.40 |
| Construcción de viviendas en Urbanización Vistas del Momotombo, sector 06, Mateare | 179,008.20 | 0.00 | 0.00 | 0.00 | 179,008.20 |
| Declaratorias de Viviendas de Interés Social emitidas | 3,062,839.00 | 1,517,632.09 | 0.00 | 1,517,632.09 | 1,545,206.91 |
| Mejoramiento de viviendas a familias protagonistas de ingresos moderados a nivel nacional | 59,789,557.00 | 0.00 | 0.00 | 0.00 | 59,789,557.00 |
| Construcción de viviendas en Urbanización Praderas de Sandino, sector 03, Ciudad Sandino, Managua | 59,051.00 | 0.00 | 0.00 | 0.00 | 59,051.00 |
| Construcción de viviendas en Urbanización Praderas de Sandino, sector 04, Ciudad Sandino, Managua | 296,241.00 | 0.00 | 0.00 | 0.00 | 296,241.00 |
| Construcción de viviendas en Santo Domingo, Chontales | 0.00 | 0.00 | 0.00 | 0.00 | 0.00 |
| Mejoramiento de viviendas en Managua, sector 02 | 0.00 | 0.00 | 0.00 | 0.00 | 0.00 |
| Mejoramiento de viviendas en Managua, sector 01 | 177,152.00 | 0.00 | 177,152.00 | 177,152.00 | 0.00 |
| Construcción de viviendas en Urbanización Villa Sol, sector 13, Managua | 1,186,548.00 | 0.00 | 0.00 | 0.00 | 1,186,548.00 |
| Construcción de vivienda en Urbanización San Andrés, sector 13, Ciudad Sandino | 593,354.00 | 0.00 | 0.00 | 0.00 | 593,354.00 |
| Construcción de viviendas en Urbanización San Miguel, sector 04, Ciudad Sandino | 716,032.80 | 0.00 | 0.00 | 0.00 | 716,032.80 |
| Construcción de viviendas en Urbanización Vistas del Momotombo, sector 04, Mateare, Managua | 118,102.00 | 0.00 | 0.00 | 0.00 | 118,102.00 |
| Construcción de viviendas en Urbanización San Francisco, sector 07, Ciudad Sandino, Managua | 708,607.00 | 0.00 | 0.00 | 0.00 | 708,607.00 |

FILTRADO POR :

PARAMETROS ESPECIALES: Mes Inicial (MM)=1 / Mes Final (MM)=6 / Programa Especifico=6

PRODUCCION 2017

Cuadro No. 20

SUBSISTEMA : SIEP
 APLICACION : SIEP
 ENTIDAD : DGP
 USUARIO : DGP027

PRODUCCION 2017
 MINISTERIO DE HACIENDA Y CREDITO PUBLICO
 PROGRAMAS ESPECIFICOS
 ESTRATEGIA REDUCCION DE LA POBREZA (RECLASIFICACION ERCEP)

PAGINA: 36 de 44
 FECHA: 07/07/2017
 HORA: 09:05:00 AM
 REPORTE: PRPSIEP125A

ACTUALIZADO Y DEVENGADO (CORDOBAS)
 DE: ENERO A: JUNIO

| INSTITUCION | PRESUPUESTO ACTUALIZADO | DEVENGADO | | | SALDO POR DEVENGAR |
|---|----------------------------|---------------------|-----------------------|-----------------------|-----------------------|
| | | CORRIENTE | CAPITAL | TOTAL | |
| ASIGNACIONES Y SUBVENCIONES | | | | | |
| INSTITUTO DE LA VIVIENDA URBANA Y RURAL | | | | | |
| Construcción de viviendas en Urbanización San Miguel, sector 03, Ciudad Sandino, Managua | 830,029.20 | 0.00 | 0.00 | 0.00 | 830,029.20 |
| Construcción de viviendas en El Viejo, sector 03, Chinandega | 1,720,960.00 | 0.00 | 0.00 | 0.00 | 1,720,960.00 |
| Construcción de viviendas en Urbanización San Miguel sector 02, Ciudad Sandino, Managua | 177,152.00 | 0.00 | 0.00 | 0.00 | 177,152.00 |
| Construcción de viviendas en Villa Casteleón, sector 07, León | 354,304.00 | 0.00 | 0.00 | 0.00 | 354,304.00 |
| Construcción de viviendas en Urbanización Villa Casteleón, sector 08, León | 296,241.00 | 0.00 | 0.00 | 0.00 | 296,241.00 |
| Construcción de viviendas en Urbanización Vistas del Momotombo, sector 05, Mateare, Managua | 118,496.00 | 0.00 | 0.00 | 0.00 | 118,496.00 |
| Construcción de viviendas en Urbanización Praderas de Xilotepe, sector 05, Jinotepe | 59,669.40 | 0.00 | 0.00 | 0.00 | 59,669.40 |
| Mejoramiento de viviendas a familias protagonistas de ingresos bajos a nivel nacional | 74,819,348.00 | 0.00 | 0.00 | 0.00 | 74,819,348.00 |
| Construcción de viviendas a familias protagonistas de ingresos bajos a nivel nacional | 213,938,424.00 | 0.00 | 0.00 | 0.00 | 213,938,424.00 |
| Construcción de vivienda en Urbanización Praderas de Nuevo León, sector 12, León | 5,019,301.00 | 0.00 | 0.00 | 0.00 | 5,019,301.00 |
| Construcción de viviendas en Urbanización Monte Sinaí, León | 118,575.60 | 0.00 | 0.00 | 0.00 | 118,575.60 |
| Construcción de viviendas en Villa Casteleón, sector 07, León | 0.00 | 0.00 | 0.00 | 0.00 | 0.00 |
| Construcción de viviendas en Urbanización Praderas de Sandino, sector 03, Ciudad Sandino, Managua | 0.00 | 0.00 | 0.00 | 0.00 | 0.00 |
| Construcción de viviendas en Barrio Familias Unidas, sector 03, El Jicaró, Nueva Segovia | 147,627.00 | 0.00 | 147,627.00 | 147,627.00 | 0.00 |
| Construcción de viviendas en Urbanización Villa Sol, sector 14, Managua | 417,685.80 | 0.00 | 0.00 | 0.00 | 417,685.80 |
| Construcción de viviendas en Urbanización Ciudad el Doral, sector 20, Mateare, Managua | 593,038.00 | 0.00 | 0.00 | 0.00 | 593,038.00 |
| Construcción de vivienda en Urbanización Praderas de Nuevo León, sector 12, León | 0.00 | 0.00 | 0.00 | 0.00 | 0.00 |
| Construcción de viviendas en Urbanización San Miguel sector 02, Ciudad Sandino | 0.00 | 0.00 | 0.00 | 0.00 | 0.00 |
| Construcción de viviendas en Urbanización Hugo Rafael Chávez Frías, sector 02, Mozote, Nueva Segovia | 1,845,332.00 | 0.00 | 1,845,332.00 | 1,845,332.00 | 0.00 |
| Construcción de vivienda en Urbanización Villa Sol sector 15, Managua | 1,791,762.00 | 0.00 | 0.00 | 0.00 | 1,791,762.00 |
| Construcción de viviendas en Urbanización Santa Eduviges, Ciudad Sandino | 238,677.60 | 0.00 | 0.00 | 0.00 | 238,677.60 |
| Construcción de viviendas en Urbanización San Francisco, sector 08, Ciudad Sandino | 119,338.80 | 0.00 | 0.00 | 0.00 | 119,338.80 |
| Planificación y Seguimiento de Desarrollo Urbanístico | 2,241,023.00 | 598,593.94 | 0.00 | 598,593.94 | 1,642,429.06 |
| Construcción de viviendas en Managua, Masaya y Santa Teresa | 147,627.00 | 0.00 | 147,627.00 | 147,627.00 | 0.00 |
| Construcción de viviendas en Urbanización Praderas de Xilotepe, sector 04, Jinotepe, Carazo | 59,051.00 | 0.00 | 0.00 | 0.00 | 59,051.00 |
| EMPRESA NACIONAL DE TRANSMISION ELECTRICA | 954,382,000.00 | 1,400,226.79 | 196,180,997.37 | 197,581,224.16 | 756,800,775.84 |
| Construcción de sistema de distribución de energía eléctrica Asentamiento Anexo Villa Esperanza - Managua | 7,563.61 | 0.00 | 7,563.61 | 7,563.61 | 0.00 |
| Construcción de sistema de distribución de energía eléctrica Asentamiento Urbanización Agraria - Managua | 92,642.65 | 0.00 | 32,072.26 | 32,072.26 | 60,570.39 |
| Construcción de sistema de distribución de energía eléctrica Asentamiento El Mojón, Las Jaguitas Sector 1 - Managua | 7,563.61 | 0.00 | 7,563.61 | 7,563.61 | 0.00 |
| Construcción de sistema de distribución de energía eléctrica Asentamiento Anexo Guardabarranco Sur (Sector 2) - Managua | 7,563.61 | 0.00 | 7,563.61 | 7,563.61 | 0.00 |
| Construcción de sistema de distribución de energía eléctrica Asentamiento Villa Reconciliación (Sector 3 - Sur) - Managua | 7,563.61 | 0.00 | 7,563.61 | 7,563.61 | 0.00 |
| Construcción de sistema de distribución de energía eléctrica Asentamiento Carlos Núñez (Sector B) - Managua | 7,563.61 | 0.00 | 7,563.61 | 7,563.61 | 0.00 |
| Construcción de sistema de distribución de energía eléctrica Asentamiento Santa Elena (Sector 4) - Managua | 1,690,728.42 | 0.00 | 1,000,000.00 | 1,000,000.00 | 690,728.42 |
| Construcción de sistema de distribución de energía eléctrica Asentamiento Laureles Norte - Sector 6 y 11 - Managua | 7,563.61 | 0.00 | 7,563.61 | 7,563.61 | 0.00 |
| Construcción de sistema de distribución de energía eléctrica Asentamiento La Mora (Sector Residencial) - El Tuma - La Dalia | 178,466.96 | 0.00 | 99,780.37 | 99,780.37 | 78,686.59 |
| Construcción de sistema de distribución de energía eléctrica Asentamiento Villa España - Villanueva | 53,703.43 | 0.00 | 30,290.47 | 30,290.47 | 23,412.96 |
| Construcción de sistema de distribución de energía eléctrica Asentamiento Sagrada Familia - Somotillo | 53,703.43 | 0.00 | 53,703.43 | 53,703.43 | 0.00 |
| Construcción de sistema de distribución de energía eléctrica Asentamiento Los Maestros - Puerto Morazán | 53,703.43 | 0.00 | 32,072.26 | 32,072.26 | 21,631.17 |
| Construcción de sistema de distribución de energía eléctrica Asentamiento Salvador García - Belén | 37,458.51 | 0.00 | 37,458.51 | 37,458.51 | 0.00 |
| Construcción de sistema de distribución de energía eléctrica Asentamiento Héroes y Mártires - Diriamba | 72,834.31 | 0.00 | 24,054.20 | 24,054.20 | 48,780.11 |
| Construcción de sistema de distribución de energía eléctrica Asentamiento Bo. Villa Reconciliación (Corintillo) - El Rama | 183,434.56 | 0.00 | 67,708.11 | 67,708.11 | 115,726.45 |
| Estudio geológico y geotécnico línea de transmisión Terrabona - Malpaisillo | 2,148,627.00 | 0.00 | 0.00 | 0.00 | 2,148,627.00 |
| Construcción de Sistema de Distribución de Energía Eléctrica Municipio Villa Sandino | 706,893.00 | 0.00 | 0.00 | 0.00 | 706,893.00 |
| Construcción de sistema de distribución de energía eléctrica Asentamiento Anexo Nueva Nicaragua - Managua | 7,563.61 | 0.00 | 7,563.61 | 7,563.61 | 0.00 |
| Construcción de sistema de distribución de energía eléctrica Asentamiento Anexo | 7,563.61 | 0.00 | 7,563.61 | 7,563.61 | 0.00 |

FILTRADO POR :

PARAMETROS ESPECIALES: Mes Inicial (MM)=1 / Mes Final (MM)=6 / Programa Especifico=6

PRODUCCION 2017

Cuadro No. 20

SUBSISTEMA : SIEP
 APLICACION : SIEP
 ENTIDAD : DGP
 USUARIO : DGP027

PRODUCCION 2017
 MINISTERIO DE HACIENDA Y CREDITO PUBLICO
 PROGRAMAS ESPECIFICOS
 ESTRATEGIA REDUCCION DE LA POBREZA (RECLASIFICACION ERCEP)

PAGINA: 37 de 44
 FECHA: 07/07/2017
 HORA: 09:05:00 AM
 REPORTE: PRPSIEP125A

ACTUALIZADO Y DEVENGADO (CORDOBAS)
 DE: ENERO A: JUNIO

| INSTITUCION | PRESUPUESTO ACTUALIZADO | DEVENGADO | | | SALDO POR DEVENGAR |
|---|----------------------------|-----------|---------------|---------------|-----------------------|
| | | CORRIENTE | CAPITAL | TOTAL | |
| ASIGNACIONES Y SUBVENCIONES | | | | | |
| EMPRESA NACIONAL DE TRANSMISION ELECTRICA | | | | | |
| Colinas de la Bendición - Managua | | | | | |
| Construcción de sistema de distribución de energía eléctrica Asentamiento Tres Marias - Mateare | 113,229.91 | 0.00 | 39,199.43 | 39,199.43 | 74,030.48 |
| Construcción de sistema de distribución de energía eléctrica Asentamiento Bo. Gerardo Cruz Amador - Palacagüina | 181,653.87 | 0.00 | 101,562.16 | 101,562.16 | 80,091.71 |
| Construcción de sistema de distribución de energía eléctrica Asentamiento San Benito - Salida a Santa Martha - El Tuma - La Dalia | 129,069.85 | 0.00 | 72,162.59 | 72,162.59 | 56,907.26 |
| Construcción de sistema de distribución de energía eléctrica Asentamiento B° Camilo Ortega Sector El Calvarito de Monimbó Sector Sur - Masaya | 37,458.48 | 0.00 | 37,458.48 | 37,458.48 | 0.00 |
| Construcción de sistema de distribución de energía eléctrica Asentamiento El Manantial Sector 2 - Masaya | 37,458.48 | 0.00 | 24,054.20 | 24,054.20 | 13,404.28 |
| Construcción de sistema de distribución de energía eléctrica Asentamiento Bo. San Isidro (Arlen Siu) - El Rama | 205,015.10 | 0.00 | 65,926.32 | 65,926.32 | 139,088.78 |
| Construcción de Sistema de Distribución de Energía Eléctrica en San Ramón | 2,210,376.00 | 0.00 | 0.00 | 0.00 | 2,210,376.00 |
| Construcción de Sistema de Distribución de Energía Eléctrica en San Juan del Río Coco | 1,451,480.00 | 0.00 | 0.00 | 0.00 | 1,451,480.00 |
| Construcción de Sistema de Distribución de Energía Eléctrica Municipio Jalapa | 6,127,004.00 | 0.00 | 0.00 | 0.00 | 6,127,004.00 |
| Construcción de Sistema de Distribución de Energía Eléctrica Municipio Ciudad Antigua | 1,470,977.00 | 0.00 | 0.00 | 0.00 | 1,470,977.00 |
| Construcción del Sistema de Distribución de Energía Eléctrica Municipio Atlagracia | 1,396,808.00 | 0.00 | 0.00 | 0.00 | 1,396,808.00 |
| Construcción de Sistema de Distribución de Energía Eléctrica en asentamientos del Sector Occidente por definir (PNESER) | 375,093.00 | 0.00 | 0.00 | 0.00 | 375,093.00 |
| Unidad Ejecutora Banda Ancha - ENATREL | 6,341,781.00 | 0.00 | 3,104,303.00 | 3,104,303.00 | 3,237,478.00 |
| Administración Construcción Subestación y Línea de Transmisión San Juan del Sur - La Virgen | 3,233,812.00 | 0.00 | 1,550,318.00 | 1,550,318.00 | 1,683,494.00 |
| Construcción de Sistema de Distribución de Energía Eléctrica en Asentamientos de la RACCS por definir (PNESER) | 12,798,886.00 | 0.00 | 0.00 | 0.00 | 12,798,886.00 |
| Construcción del Sistema de Distribución de Energía Eléctrica Municipio San Lorenzo | 1,584,649.00 | 0.00 | 0.00 | 0.00 | 1,584,649.00 |
| Construcción de Sistema de Distribución de Energía Eléctrica en Asentamientos del Sector Sur por definir | 450,189.00 | 0.00 | 0.00 | 0.00 | 450,189.00 |
| Estudio de impacto ambiental subestación y línea de transmisión 138 Kv - Jinotega | 100,000.00 | 0.00 | 0.00 | 0.00 | 100,000.00 |
| Administración Construcción Subestación Carlos Fonseca y Línea de Transmisión | 6,630,886.00 | 0.00 | 3,222,222.00 | 3,222,222.00 | 3,408,664.00 |
| Administración Construcción Líneas de Transmisión en las plantas Eólicas Eolo y Blue Power | 5,912,359.00 | 0.00 | 2,809,686.00 | 2,809,686.00 | 3,102,673.00 |
| Construcción Subestación San Juan del Sur | 64,472,860.00 | 0.00 | 0.00 | 0.00 | 64,472,860.00 |
| Construcción de Sistema de Distribución de Energía Eléctrica Municipio Juigalpa | 827,538.00 | 0.00 | 0.00 | 0.00 | 827,538.00 |
| Adquisición de materiales para proyectos de electrificación asentamientos sector Managua | 90,152,097.00 | 0.00 | 0.00 | 0.00 | 90,152,097.00 |
| Construcción de sistema de distribución de energía eléctrica Asentamiento Esquipulas (Sector Reparto La Fe) - Managua | 7,563.61 | 0.00 | 7,563.61 | 7,563.61 | 0.00 |
| Construcción de sistema de distribución de energía eléctrica Asentamiento Las Enramadas, (Sector Calle Solidaridad) - Managua | 7,563.61 | 0.00 | 7,563.61 | 7,563.61 | 0.00 |
| Construcción de sistema de distribución de energía eléctrica Asentamiento Calle Ernesto Cuaresma - Managua | 7,563.68 | 0.00 | 7,563.61 | 7,563.61 | 0.07 |
| Construcción de sistema de distribución de energía eléctrica Asentamiento La Joya (Francisco Rivera-El Zorro) - Estelí | 277,261.17 | 0.00 | 277,261.17 | 277,261.17 | 0.00 |
| Construcción de sistema de distribución de energía eléctrica Asentamiento Barrio Sector # 3 - Mozonte | 28,682.19 | 0.00 | 16,036.13 | 16,036.13 | 12,646.06 |
| Construcción de sistema de distribución de energía eléctrica Asentamiento Yalaguina #4 Sector Oeste - Yalaguina | 60,551.29 | 0.00 | 33,854.05 | 33,854.05 | 26,697.24 |
| Construcción de sistema de distribución de energía eléctrica Asentamiento Bo. San José - Quilalí | 81,266.20 | 0.00 | 45,435.70 | 45,435.70 | 35,830.50 |
| Construcción de sistema de distribución de energía eléctrica Asentamiento Bo. Pochote - Granada | 37,458.48 | 0.00 | 37,458.48 | 37,458.48 | 0.00 |
| Construcción de sistema de distribución de energía eléctrica Asentamiento Bo. Sandino - Sector 1 (Guayacán) - La Concepción | 37,458.48 | 0.00 | 37,458.48 | 37,458.48 | 0.00 |
| Construcción de Sistema de Distribución de Energía Eléctrica en el Municipio de El Viejo | 237,098.00 | 0.00 | 0.00 | 0.00 | 237,098.00 |
| Construcción del Sistema de Distribución de Energía Eléctrica Municipio San Lucas | 1,634,968.00 | 0.00 | 0.00 | 0.00 | 1,634,968.00 |
| Construcción del Sistema de Distribución de Energía Eléctrica Municipio San Sebastian de Yalí | 3,145,472.00 | 0.00 | 0.00 | 0.00 | 3,145,472.00 |
| Construcción de Sistema de Distribucion de Energía Eléctrica Municipio Nandaime | 465,603.00 | 0.00 | 0.00 | 0.00 | 465,603.00 |
| Estudio de impacto ambiental línea de transmisión Terrabona - Malpaisillo | 3,299,687.00 | 0.00 | 0.00 | 0.00 | 3,299,687.00 |
| Estudio geológico y geotécnico subestación y línea de transmisión 138 Kv Santa Clara - Nueva Segovia | 300,000.00 | 0.00 | 0.00 | 0.00 | 300,000.00 |
| Supervisión Componente I PNESER | 55,848,867.00 | 0.00 | 22,433,657.90 | 22,433,657.90 | 33,415,209.10 |
| Construcción de sistema de distribución de energía eléctrica Asentamiento Barrio Tomás Borge - La Paz Centro | 53,703.48 | 0.00 | 53,703.48 | 53,703.48 | 0.00 |
| Construcción de sistema de distribución de energía eléctrica Asentamiento Nuevo Amanecer segunda etapa - Masatepe | 37,458.48 | 0.00 | 37,458.48 | 37,458.48 | 0.00 |
| Construcción de sistema de distribución de energía eléctrica Asentamiento Bo. Germán Pomares (Orilla Loma) - El Rama | 67,869.45 | 0.00 | 67,869.45 | 67,869.45 | 0.00 |

FILTRADO POR :

PARAMETROS ESPECIALES: Mes Inicial (MM)=1 / Mes Final (MM)=6 / Programa Especifico=6

PRODUCCION 2017

Cuadro No. 20

SUBSISTEMA : SIEP
 APLICACION : SIEP
 ENTIDAD : DGP
 USUARIO : DGP027

PRODUCCION 2017
 MINISTERIO DE HACIENDA Y CREDITO PUBLICO
 PROGRAMAS ESPECIFICOS
 ESTRATEGIA REDUCCION DE LA POBREZA (RECLASIFICACION ERCEP)

PAGINA: 38 de 44
 FECHA: 07/07/2017
 HORA: 09:05:00 AM
 REPORTE: PRPSIEP125A

ACTUALIZADO Y DEVENGADO (CORDOBAS)
 DE: ENERO A: JUNIO

| INSTITUCION | PRESUPUESTO ACTUALIZADO | DEVENGADO | | | SALDO POR DEVENGAR |
|---|----------------------------|-----------|--------------|--------------|-----------------------|
| | | CORRIENTE | CAPITAL | TOTAL | |
| ASIGNACIONES Y SUBVENCIONES | | | | | |
| EMPRESA NACIONAL DE TRANSMISION ELECTRICA | | | | | |
| Construcción de Sistema de Distribución de Energía Eléctrica Municipio Santa María de Pantasma | 3,584,816.00 | 0.00 | 0.00 | 0.00 | 3,584,816.00 |
| Construcción de Sistema de Distribución de Energía Eléctrica en Asentamientos del Sector Managua por definir (PNESER) | 1,424,944.00 | 0.00 | 0.00 | 0.00 | 1,424,944.00 |
| Construcción del Sistema de Distribución de Energía Eléctrica Municipio San Dionisio | 1,396,808.00 | 0.00 | 0.00 | 0.00 | 1,396,808.00 |
| Construcción de Sistema de Distribución de Energía Eléctrica Municipio Villanueva | 465,603.00 | 0.00 | 0.00 | 0.00 | 465,603.00 |
| Construcción de Sistema de Distribución de Energía Eléctrica Municipio Chichigalpa | 465,603.00 | 0.00 | 0.00 | 0.00 | 465,603.00 |
| Construcción de Sistema de Distribución de Energía Eléctrica Municipio San Marcos | 465,603.00 | 0.00 | 0.00 | 0.00 | 465,603.00 |
| Construcción de Sistema de Distribución de Energía Eléctrica en Asentamientos de la RACCN por definir (PNESER) | 5,231,534.00 | 0.00 | 0.00 | 0.00 | 5,231,534.00 |
| Construcción de Sistema de Distribución de Energía Eléctrica Municipio San Carlos | 2,328,014.00 | 0.00 | 0.00 | 0.00 | 2,328,014.00 |
| Administración Construcción Subestaciones y Líneas de Transmisión en Yalí, Ocotal, El Sauce, Terrabona, Estelí y San Ramón | 5,912,359.00 | 0.00 | 2,809,686.00 | 2,809,686.00 | 3,102,673.00 |
| Estudio de impacto ambiental subestación Carlos Fonseca y línea de transmisión - tramo Villa El Carmen - San Rafael del Sur | 649,095.00 | 0.00 | 0.00 | 0.00 | 649,095.00 |
| Unidad Ejecutora - Ampliación y Refuerzos de Transmisión de Electricidad | 11,563,479.00 | 0.00 | 5,395,530.00 | 5,395,530.00 | 6,167,949.00 |
| Estudio geológico y geotécnico subestación y línea de transmisión 138 Kv - Jinotega | 300,000.00 | 0.00 | 0.00 | 0.00 | 300,000.00 |
| Unidad Ejecutora Componente II (PNESER) | 6,608,208.00 | 0.00 | 3,049,942.00 | 3,049,942.00 | 3,558,266.00 |
| Unidad Ejecutora PELNICA II | 9,200,800.00 | 0.00 | 4,246,524.00 | 4,246,524.00 | 4,954,276.00 |
| Administración Construcción Subestaciones y Líneas de Transmisión en El Cuá, La Dalia y San Ramón | 10,988,216.00 | 0.00 | 5,294,344.00 | 5,294,344.00 | 5,693,872.00 |
| Estudio topográfico línea de transmisión Terrabona - Malpaisillo | 2,148,629.00 | 0.00 | 0.00 | 0.00 | 2,148,629.00 |
| Construcción de sistema de distribución de energía eléctrica Asentamiento Anexo Rpt. Raúl Rojas (Sector 2) - Tipitapa | 172,418.27 | 0.00 | 59,690.04 | 59,690.04 | 112,728.23 |
| Construcción de sistema de distribución de energía eléctrica Asentamiento Cedro Galán - Managua | 7,563.61 | 0.00 | 7,563.61 | 7,563.61 | 0.00 |
| Construcción de sistema de distribución de energía eléctrica Asentamiento Anexo San Rafael (Sector Oeste) - Tipitapa | 84,922.43 | 0.00 | 29,399.57 | 29,399.57 | 55,522.86 |
| Construcción de sistema de distribución de energía eléctrica Asentamiento Chilamatillo (Sector 3) - Tipitapa | 295,941.81 | 0.00 | 102,453.06 | 102,453.06 | 193,488.75 |
| Construcción de sistema de distribución de energía eléctrica Asentamiento Bo. 19 de Julio - Ocotal | 157,752.04 | 0.00 | 88,198.72 | 88,198.72 | 69,553.32 |
| Construcción de sistema de distribución de energía eléctrica Asentamiento Bo. Otoniel Martínez - Palacagüina | 22,308.37 | 0.00 | 12,472.55 | 12,472.55 | 9,835.82 |
| Construcción de sistema de distribución de energía eléctrica Asentamiento Bo. Nuevo Amanecer y Javier Hidalgo - San Sebastián de Yalí | 173,686.59 | 0.00 | 97,107.68 | 97,107.68 | 76,578.91 |
| Construcción de sistema de distribución de energía eléctrica Asentamiento Yalaguina #4 Sector Este - Yalaguina | 22,308.37 | 0.00 | 12,472.55 | 12,472.55 | 9,835.82 |
| Construcción de sistema de distribución de energía eléctrica Asentamiento Claudia Chamorro - Waslala | 457,592.38 | 0.00 | 406,248.65 | 406,248.65 | 51,343.73 |
| Construcción de sistema de distribución de energía eléctrica Asentamiento Tomás Borge - Sébaco | 50,990.56 | 0.00 | 50,990.56 | 50,990.56 | 0.00 |
| Construcción de sistema de distribución de energía eléctrica Asentamiento Barrio Nuevo 1 - San Juan de Río Coco | 377,648.83 | 0.00 | 211,142.39 | 211,142.39 | 166,506.44 |
| Construcción de sistema de distribución de energía eléctrica Asentamiento Villa Esperanza - La Paz Centro | 53,703.43 | 0.00 | 32,072.26 | 32,072.26 | 21,631.17 |
| Construcción de sistema de distribución de energía eléctrica Asentamiento Laureles Norte - Sector 1,2,3 y 4 - Managua | 7,563.61 | 0.00 | 7,563.61 | 7,563.61 | 0.00 |
| Construcción de sistema de distribución de energía eléctrica Asentamiento Barrio Ariel Darce La Fuente - Managua | 7,563.61 | 0.00 | 7,563.61 | 7,563.61 | 0.00 |
| Construcción de sistema de distribución de energía eléctrica Asentamiento Las Jaguitas Sector 1 (Sector Milagro de Dios) - Managua | 7,563.61 | 0.00 | 7,563.61 | 7,563.61 | 0.00 |
| Construcción de sistema de distribución de energía eléctrica Asentamiento Anexo Raúl Cerna - Managua | 252,193.89 | 0.00 | 87,307.82 | 87,307.82 | 164,886.07 |
| Construcción de sistema de distribución de energía eléctrica Asentamiento Lomas de Tipitapa - Tipitapa | 146,684.20 | 0.00 | 50,781.08 | 50,781.08 | 95,903.12 |
| Construcción de sistema de distribución de energía eléctrica Asentamiento Escuela Quemada (Villa Democracia) - Managua | 7,563.61 | 0.00 | 7,563.61 | 7,563.61 | 0.00 |
| Construcción de sistema de distribución de energía eléctrica Asentamiento Santa Elena (Sector 3) - Managua | 303,662.03 | 0.00 | 105,125.75 | 105,125.75 | 198,536.28 |
| Construcción de sistema de distribución de energía eléctrica Asentamiento Enmanuel - Ciudad Dario | 63,738.20 | 0.00 | 60,935.35 | 60,935.35 | 2,802.85 |
| Construcción de sistema de distribución de energía eléctrica Asentamiento Colonia Los Pastores, Anexo El Recreo - El Tuma - La Dalia | 194,401.51 | 0.00 | 108,689.33 | 108,689.33 | 85,712.18 |
| Construcción de sistema de distribución de energía eléctrica Asentamiento Villa Hermosa - Ciudad Dario | 226,270.61 | 0.00 | 226,270.61 | 226,270.61 | 0.00 |
| Construcción de sistema de distribución de energía eléctrica Asentamiento La Historica - El Viejo | 53,703.43 | 0.00 | 53,703.43 | 53,703.43 | 0.00 |
| Construcción de sistema de distribución de energía eléctrica Asentamiento San Pedro - Las Mojarras - El Jicaral | 53,703.43 | 0.00 | 39,199.43 | 39,199.43 | 14,504.00 |
| Construcción de sistema de distribución de energía eléctrica Asentamiento Bo. San Isidro (Las Vegas) - El Rama | 67,869.45 | 0.00 | 65,035.42 | 65,035.42 | 2,834.03 |
| Construcción de Sistema de Distribución de Energía Eléctrica en Santa María de Pantasma | 4,630,303.00 | 0.00 | 0.00 | 0.00 | 4,630,303.00 |

FILTRADO POR :

PARAMETROS ESPECIALES: Mes Inicial (MM)=1 / Mes Final (MM)=6 / Programa Especifico=6

PRODUCCION 2017

Cuadro No. 20

SUBSISTEMA : SIEP
 APLICACION : SIEP
 ENTIDAD : DGP
 USUARIO : DGP027

PRODUCCION 2017
 MINISTERIO DE HACIENDA Y CREDITO PUBLICO
 PROGRAMAS ESPECIFICOS
 ESTRATEGIA REDUCCION DE LA POBREZA (RECLASIFICACION ERCEP)

PAGINA: 39 de 44
 FECHA: 07/07/2017
 HORA: 09:05:00 AM
 REPORTE: PRPSIEP125A

ACTUALIZADO Y DEVENGADO (CORDOBAS)
 DE: ENERO A: JUNIO

| INSTITUCION | PRESUPUESTO ACTUALIZADO | DEVENGADO | | | SALDO POR DEVENGAR |
|---|----------------------------|------------|--------------|--------------|-----------------------|
| | | CORRIENTE | CAPITAL | TOTAL | |
| ASIGNACIONES Y SUBVENCIONES | | | | | |
| EMPRESA NACIONAL DE TRANSMISION ELECTRICA | | | | | |
| Obras a electrificar en diferentes comunidades - PELNICA II | 13,416,423.00 | 0.00 | 0.00 | 0.00 | 13,416,423.00 |
| Construcción de Sistema de Distribución de Energía Eléctrica en el Municipio de Matiguás | 1,495,885.00 | 0.00 | 0.00 | 0.00 | 1,495,885.00 |
| Construcción de Sistema de Distribución de Energía Eléctrica Municipio San Juan de Limay | 2,074,201.00 | 0.00 | 0.00 | 0.00 | 2,074,201.00 |
| Construcción del Sistema de Distribución de Energía Eléctrica Municipio Quilalí | 8,405,353.00 | 0.00 | 0.00 | 0.00 | 8,405,353.00 |
| Construcción de Sistema de Distribución de Energía Eléctrica Municipio Santo Tomás del Norte | 465,603.00 | 0.00 | 0.00 | 0.00 | 465,603.00 |
| Supervisión Componente II PNESEER | 30,312,441.00 | 0.00 | 7,260,153.54 | 7,260,153.54 | 23,052,287.46 |
| Adquisición de materiales para electrificar diferentes comunidades | 60,209,797.00 | 0.00 | 0.00 | 0.00 | 60,209,797.00 |
| Estudio de impacto ambiental subestación Carlos Fonseca y línea de transmisión - tramo Villa El Carmen - Carlos Fonseca - Las Colinas | 270,456.00 | 0.00 | 0.00 | 0.00 | 270,456.00 |
| Construcción del Sistema de Distribución de Energía Eléctrica en el Municipio Santa Lucía | 1,003,038.00 | 0.00 | 0.00 | 0.00 | 1,003,038.00 |
| Construcción de Sistema de Distribución de Energía Eléctrica Municipio San Nicolás | 1,232,818.00 | 0.00 | 0.00 | 0.00 | 1,232,818.00 |
| Construcción de Sistema de Distribución de Energía Eléctrica Municipio El Tuma - La Dalia | 931,206.00 | 0.00 | 0.00 | 0.00 | 931,206.00 |
| Construcción del Sistema de Distribución de Energía Eléctrica Municipio Macuelizo | 2,238,192.00 | 0.00 | 0.00 | 0.00 | 2,238,192.00 |
| Construcción del Sistema de Distribución de Energía Eléctrica Municipio Las Sabanas | 931,206.00 | 0.00 | 0.00 | 0.00 | 931,206.00 |
| Construcción del Sistema de Distribución de Energía Eléctrica Municipio San Rafael del Norte | 931,206.00 | 0.00 | 0.00 | 0.00 | 931,206.00 |
| Construcción del Sistema de Distribución de Energía Eléctrica Municipio Acoyapa | 686,785.00 | 0.00 | 0.00 | 0.00 | 686,785.00 |
| Construcción del Sistema de Distribución de Energía Eléctrica Municipio El Castillo | 2,103,701.00 | 0.00 | 0.00 | 0.00 | 2,103,701.00 |
| Obras de Electrificación en Diferentes Comunidades de Boaco - Chontales - Río San Juan (PNESEER) | 3,297,626.00 | 0.00 | 0.00 | 0.00 | 3,297,626.00 |
| Gestión Social para la Sensibilización en el uso Responsable y Eficiente del Servicio Eléctrico (PNESEER) | 4,388,957.00 | 258,438.00 | 0.00 | 258,438.00 | 4,130,519.00 |
| Construcción de sistema de distribución de energía eléctrica Asentamiento Santa Elena (Sector 1) - Managua | 617,617.69 | 0.00 | 617,617.69 | 617,617.69 | 0.00 |
| Construcción de sistema de distribución de energía eléctrica Asentamiento Villa Japón - Sector 1,2,3,4 y 5 - Tipitapa | 2,316,066.33 | 0.00 | 1,600,000.00 | 1,600,000.00 | 716,066.33 |
| Construcción de sistema de distribución de energía eléctrica Asentamiento Carlos Núñez (Sector El Hoyo) - Managua | 7,563.61 | 0.00 | 7,563.61 | 7,563.61 | 0.00 |
| Construcción de sistema de distribución de energía eléctrica Asentamiento Divino Niño (Las Sierritas) - Managua | 7,563.61 | 0.00 | 7,563.61 | 7,563.61 | 0.00 |
| Construcción de sistema de distribución de energía eléctrica Asentamiento Josefa Lainez - Villa El Carmen | 41,174.51 | 0.00 | 14,254.34 | 14,254.34 | 26,920.17 |
| Construcción de sistema de distribución de energía eléctrica Asentamiento Arlen Siu - Sector 2 (El Caracol) - Managua | 7,563.61 | 0.00 | 7,563.61 | 7,563.61 | 0.00 |
| Construcción de sistema de distribución de energía eléctrica Asentamiento Anexo Nuevo Los Trejos (Brisas de San Luis) - Tipitapa | 118,376.72 | 0.00 | 40,981.22 | 40,981.22 | 77,395.50 |
| Construcción de sistema de distribución de energía eléctrica Asentamiento Laureles Norte - Sector 8, 9 y 10 - Managua | 7,563.61 | 0.00 | 7,563.61 | 7,563.61 | 0.00 |
| Construcción de sistema de distribución de energía eléctrica Asentamiento Bo. Milagro de Dios - Somoto | 68,518.56 | 0.00 | 38,308.54 | 38,308.54 | 30,210.02 |
| Construcción de sistema de distribución de energía eléctrica Asentamiento Los Maestros - Sector 21 - Somoto | 145,004.40 | 0.00 | 81,071.55 | 81,071.55 | 63,932.85 |
| Construcción de sistema de distribución de energía eléctrica Asentamiento Margarita - Ciudad Darío | 68,518.56 | 0.00 | 68,518.56 | 68,518.56 | 0.00 |
| Construcción de sistema de distribución de energía eléctrica Asentamiento La Providencia - Palacagüina | 183,247.32 | 0.00 | 102,453.06 | 102,453.06 | 80,794.26 |
| Construcción de sistema de distribución de energía eléctrica Asentamiento Reparto las Segovia - Ocotol | 119,509.12 | 0.00 | 66,817.21 | 66,817.21 | 52,691.91 |
| Construcción de sistema de distribución de energía eléctrica Asentamiento Candelaria Sector Enmanuel - Chichigalpa | 1,475,548.22 | 0.00 | 1,000,000.00 | 1,000,000.00 | 475,548.22 |
| Construcción de sistema de distribución de energía eléctrica Asentamiento Hugo Chávez - León | 53,703.43 | 0.00 | 53,703.43 | 53,703.43 | 0.00 |
| Construcción de sistema de distribución de energía eléctrica Asentamiento Rey de Reyes (Anexo 2) - León | 53,703.43 | 0.00 | 25,835.99 | 25,835.99 | 27,867.44 |
| Construcción de sistema de distribución de energía eléctrica Asentamiento La Grecia - Sector Los Angeles - El Viejo | 53,703.43 | 0.00 | 16,927.03 | 16,927.03 | 36,776.40 |
| Construcción de sistema de distribución de energía eléctrica Asentamiento Martín López - San Marcos | 48,556.21 | 0.00 | 16,036.13 | 16,036.13 | 32,520.08 |
| Construcción de Sistema de Distribución de Energía Eléctrica Municipio San Ramón | 1,396,808.00 | 0.00 | 0.00 | 0.00 | 1,396,808.00 |
| Construcción del Sistema de Distribución de Energía Eléctrica Municipio Murra | 4,583,182.00 | 0.00 | 0.00 | 0.00 | 4,583,182.00 |
| Construcción de sistema de distribución de energía eléctrica Asentamiento Anexo Las Enramadas. Bo. Jerusalem - Managua | 7,563.61 | 0.00 | 7,563.61 | 7,563.61 | 0.00 |
| Construcción de sistema de distribución de energía eléctrica Asentamiento Benito Uven Rodríguez - Muy Muy | 103,574.57 | 0.00 | 57,908.25 | 57,908.25 | 45,666.32 |
| Construcción de sistema de distribución de energía eléctrica Asentamiento José Cuadra - Ciudad Darío | 92,420.39 | 0.00 | 51,671.98 | 51,671.98 | 40,748.41 |
| Construcción de sistema de distribución de energía eléctrica Asentamiento Bo. 25 de diciembre - Somoto | 111,541.85 | 0.00 | 62,362.73 | 62,362.73 | 49,179.12 |
| Construcción de sistema de distribución de energía eléctrica Asentamiento Anexo | 95,607.30 | 0.00 | 53,453.77 | 53,453.77 | 42,153.53 |

FILTRADO POR :

PARAMETROS ESPECIALES: Mes Inicial (MM)=1 / Mes Final (MM)=6 / Programa Especifico=6

PRODUCCION 2017

Cuadro No. 20

SUBSISTEMA : SIEP
 APLICACION : SIEP
 ENTIDAD : DGP
 USUARIO : DGP027

PRODUCCION 2017
 MINISTERIO DE HACIENDA Y CREDITO PUBLICO
 PROGRAMAS ESPECIFICOS
 ESTRATEGIA REDUCCION DE LA POBREZA (RECLASIFICACION ERCEP)

PAGINA: 40 de 44
 FECHA: 07/07/2017
 HORA: 09:05:00 AM
 REPORTE: PRPSIEP125A

ACTUALIZADO Y DEVENGADO (CORDOBAS)
 DE: ENERO A: JUNIO

| INSTITUCION | PRESUPUESTO ACTUALIZADO | DEVENGADO | | | SALDO POR DEVENGAR |
|--|----------------------------|-----------|----------------|----------------|-----------------------|
| | | CORRIENTE | CAPITAL | TOTAL | |
| ASIGNACIONES Y SUBVENCIONES | | | | | |
| EMPRESA NACIONAL DE TRANSMISION ELECTRICA | | | | | |
| Santa Ana (La Fuente) - Ocotal | | | | | |
| Construcción de sistema de distribución de energía eléctrica Asentamiento El Manantial Sector 1 - Masaya | 37,458.48 | 0.00 | 15,145.23 | 15,145.23 | 22,313.25 |
| Construcción de sistema de distribución de energía eléctrica Asentamiento Anexo Bo. Fátima Sector las Marías - Diriamba | 64,741.61 | 0.00 | 21,381.51 | 21,381.51 | 43,360.10 |
| Construcción de sistema de distribución de energía eléctrica Asentamiento Anexo B° Sandino Sector la Iglesia el Calvario - La Concepción | 37,458.48 | 0.00 | 37,458.48 | 37,458.48 | 0.00 |
| Adquisición de materiales para proyectos de electrificación rural en Nueva Segovia - Estelí - Jinotega y Matagalpa | 285,354,457.00 | 0.00 | 110,468,491.41 | 110,468,491.41 | 174,885,965.59 |
| Construcción de Sistema de Distribución de Energía Eléctrica Municipio Dipilto | 2,003,163.00 | 0.00 | 0.00 | 0.00 | 2,003,163.00 |
| Construcción de Sistema de Distribución de Energía Eléctrica Municipio Terrabona | 931,206.00 | 0.00 | 0.00 | 0.00 | 931,206.00 |
| Administración Construcción Líneas de Transmisión en la planta Hidroeléctrica Tumarín | 11,112,476.00 | 0.00 | 5,383,110.00 | 5,383,110.00 | 5,729,366.00 |
| Construcción de Sistema de Distribución de Energía Eléctrica Municipio Teustepe | 1,862,411.00 | 0.00 | 0.00 | 0.00 | 1,862,411.00 |
| Estudio de impacto ambiental línea de transmisión Malpaisillo - Terrabona - Interconexión línea de transmisión León Prados - Malpaisillo | 365,834.00 | 0.00 | 0.00 | 0.00 | 365,834.00 |
| Administración Construcción Subestación Aeropuerto | 1,445,123.00 | 0.00 | 669,292.00 | 669,292.00 | 775,831.00 |
| Unidad Ejecutora Componente I - PNERER | 18,531,323.00 | 0.00 | 8,552,918.00 | 8,552,918.00 | 9,978,405.00 |
| Construcción Línea de Transmisión San Juan del Sur - La Virgen | 22,536,319.00 | 0.00 | 0.00 | 0.00 | 22,536,319.00 |
| Construcción de sistema de distribución de energía eléctrica Asentamiento Santa Elena (Sector 2) - Managua | 1,201,781.08 | 0.00 | 1,000,000.00 | 1,000,000.00 | 201,781.08 |
| Construcción de sistema de distribución de energía eléctrica Asentamiento Mocuana - Tipitapa | 120,950.13 | 0.00 | 41,872.12 | 41,872.12 | 79,078.01 |
| Construcción de sistema de distribución de energía eléctrica Asentamiento Carlos Núñez (Sector F) - Managua | 7,563.61 | 0.00 | 7,563.61 | 7,563.61 | 0.00 |
| Construcción de Sistema de Distribución de Energía Eléctrica en el Municipio Boaco | 465,603.00 | 0.00 | 0.00 | 0.00 | 465,603.00 |
| Construcción de Sistema de Distribución de Energía Eléctrica Municipio San José de los Remates | 1,798,957.00 | 0.00 | 0.00 | 0.00 | 1,798,957.00 |
| Construcción de sistema de distribución de energía eléctrica Asentamiento Anexo Las Jaguitas - Managua | 7,563.61 | 0.00 | 7,563.61 | 7,563.61 | 0.00 |
| Construcción de sistema de distribución de energía eléctrica Asentamiento Villa Reconciliación (Sector La Isla) - Managua | 7,563.61 | 0.00 | 7,563.61 | 7,563.61 | 0.00 |
| Construcción de sistema de distribución de energía eléctrica Asentamiento El Galope - La Curva - Managua | 7,563.61 | 0.00 | 7,563.61 | 7,563.61 | 0.00 |
| Construcción de sistema de distribución de energía eléctrica Asentamiento Bo. Walter Ferretí (Sector 3) - Managua | 7,563.61 | 0.00 | 7,563.61 | 7,563.61 | 0.00 |
| Construcción de sistema de distribución de energía eléctrica Asentamiento El Portón - Esquipulas | 355,340.46 | 0.00 | 255,589.32 | 255,589.32 | 99,751.14 |
| Construcción de sistema de distribución de energía eléctrica Asentamiento Reparto Belén - San Isidro | 89,233.48 | 0.00 | 49,890.19 | 49,890.19 | 39,343.29 |
| Construcción de sistema de distribución de energía eléctrica Asentamiento San Marcos 1 - Villanueva | 53,703.43 | 0.00 | 53,703.43 | 53,703.43 | 0.00 |
| Construcción de sistema de distribución de energía eléctrica Asentamiento Bo. Camilo Ortega - El Rama | 67,869.44 | 0.00 | 67,869.44 | 67,869.44 | 0.00 |
| Eficiencia Energética en el Teatro Nacional Rubén Darío | 2,500,005.00 | 0.00 | 0.00 | 0.00 | 2,500,005.00 |
| Construcción de Sistema de Distribución de Energía Eléctrica Municipio El Júcaro | 1,502,610.00 | 0.00 | 0.00 | 0.00 | 1,502,610.00 |
| Construcción del Sistema de Distribución de Energía Eléctrica Municipio Totogalpa | 3,732,406.00 | 0.00 | 0.00 | 0.00 | 3,732,406.00 |
| Construcción de Sistema de Distribución de Energía Eléctrica Municipio La Trinidad | 1,171,462.00 | 0.00 | 0.00 | 0.00 | 1,171,462.00 |
| Obras de Electrificación en Diferentes Comunidades en Nueva Segovia - Estelí - Jinotega y Matagalpa (PNERER) | 4,258,959.00 | 0.00 | 0.00 | 0.00 | 4,258,959.00 |
| Construcción del Sistema de Distribución de Energía Eléctrica Municipio Mozonte | 1,413,785.00 | 0.00 | 0.00 | 0.00 | 1,413,785.00 |
| Construcción del Sistema de Distribución de Energía Eléctrica Municipio Telpaneca | 2,508,981.00 | 0.00 | 0.00 | 0.00 | 2,508,981.00 |
| Construcción del Sistema de Distribución de Energía Eléctrica Municipio Estelí | 1,862,411.00 | 0.00 | 0.00 | 0.00 | 1,862,411.00 |
| Desarrollo Rural e Igualdad de Género (PELNICA II) | 3,765,995.00 | 0.00 | 0.00 | 0.00 | 3,765,995.00 |
| Construcción del Sistema de Distribución de Energía Eléctrica Municipio Rancho Grande | 931,206.00 | 0.00 | 0.00 | 0.00 | 931,206.00 |
| Construcción de Sistema de Distribución de Energía Eléctrica Municipio Cárdenas | 465,603.00 | 0.00 | 0.00 | 0.00 | 465,603.00 |
| Construcción de Sistema de Distribución de Energía Eléctrica en Asentamientos del Sector Oriente por definir (PNERER) | 0.00 | 0.00 | 0.00 | 0.00 | 0.00 |
| Construcción de Sistema de Distribución de Energía Eléctrica en el Municipio de San Sebastián de Yalí | 2,362,638.00 | 0.00 | 0.00 | 0.00 | 2,362,638.00 |
| Construcción de Sistema de Distribución de Energía Eléctrica Municipio Matagalpa | 1,862,411.00 | 0.00 | 0.00 | 0.00 | 1,862,411.00 |
| Construcción de Sistema de Distribución de Energía Eléctrica Municipio Jinotega | 2,328,014.00 | 0.00 | 0.00 | 0.00 | 2,328,014.00 |
| Construcción de Sistema de Distribución de Energía Eléctrica Municipio San Juan de Río Coco | 3,452,022.00 | 0.00 | 0.00 | 0.00 | 3,452,022.00 |
| Construcción del Sistema de Distribución de Energía Eléctrica Municipio San Fernando | 1,031,744.00 | 0.00 | 0.00 | 0.00 | 1,031,744.00 |
| Construcción del Sistema de Distribución de Energía Eléctrica Municipio Somoto | 3,909,123.00 | 0.00 | 0.00 | 0.00 | 3,909,123.00 |
| Construcción del Sistema de Distribución de Energía Eléctrica Municipio La Concordia | 2,793,617.00 | 0.00 | 0.00 | 0.00 | 2,793,617.00 |

FILTRADO POR :

PARAMETROS ESPECIALES: Mes Inicial (MM)=1 / Mes Final (MM)=6 / Programa Especifico=6

PRODUCCION 2017

Cuadro No. 20

SUBSISTEMA : SIEP
 APLICACION : SIEP
 ENTIDAD : DGP
 USUARIO : DGP027

PRODUCCION 2017
 MINISTERIO DE HACIENDA Y CREDITO PUBLICO
 PROGRAMAS ESPECIFICOS
 ESTRATEGIA REDUCCION DE LA POBREZA (RECLASIFICACION ERCEP)

PAGINA: 41 de 44
 FECHA: 07/07/2017
 HORA: 09:05:00 AM
 REPORTE: PRPSIEP125A

ACTUALIZADO Y DEVENGADO (CORDOBAS)
 DE: ENERO A: JUNIO

| INSTITUCION | PRESUPUESTO ACTUALIZADO | DEVENGADO | | | SALDO POR DEVENGAR |
|---|----------------------------|-----------------------|-------------------------|-------------------------|-------------------------|
| | | CORRIENTE | CAPITAL | TOTAL | |
| ASIGNACIONES Y SUBVENCIONES | | | | | |
| EMPRESA NACIONAL DE TRANSMISION ELECTRICA | | | | | |
| Construcción del Sistema de Distribución de Energía Eléctrica Municipio Ciudad Dario | 1,396,808.00 | 0.00 | 0.00 | 0.00 | 1,396,808.00 |
| Construcción del Sistema de Distribución de Energía Eléctrica Municipio Río Blanco | 465,603.00 | 0.00 | 0.00 | 0.00 | 465,603.00 |
| Construcción de Sistema de Distribucion de Energía Eléctrica Municipio Chinandega | 931,206.00 | 0.00 | 0.00 | 0.00 | 931,206.00 |
| Construcción de Sistema de Distribucion de Energía Eléctrica Municipio León | 931,206.00 | 0.00 | 0.00 | 0.00 | 931,206.00 |
| Construcción de Sistema de Distribucion de Energía Eléctrica Municipio Catarina | 465,603.00 | 0.00 | 0.00 | 0.00 | 465,603.00 |
| Construcción de Sistema de Distribucion de Energía Eléctrica Municipio Nindirí | 465,603.00 | 0.00 | 0.00 | 0.00 | 465,603.00 |
| Construcción del Sistema de Distribución de Energía Eléctrica - Municipio Waslala | 1,862,411.00 | 0.00 | 0.00 | 0.00 | 1,862,411.00 |
| Construcción de Sistema de Distribución de Energía Eléctrica en Asentamientos del Sector Norte por definir (PNESER) | 450,190.00 | 0.00 | 0.00 | 0.00 | 450,190.00 |
| Administración Componente I (PNESER) | 3,086,043.00 | 1,141,788.79 | 0.00 | 1,141,788.79 | 1,944,254.21 |
| Construcción Subestación Aeropuerto Augusto César Sandino | 59,979,202.00 | 0.00 | 0.00 | 0.00 | 59,979,202.00 |
| TRANSFERENCIA MUNICIPAL | 5,738,169,515.00 | 0.00 | 4,095,709,533.00 | 4,095,709,533.00 | 1,642,459,982.00 |
| Transferencia a las Municipalidades | 5,738,169,515.00 | 0.00 | 4,095,709,533.00 | 4,095,709,533.00 | 1,642,459,982.00 |
| INSTITUTO TECNOLÓGICO NACIONAL | 54,658,000.00 | 26,342,517.36 | 0.00 | 26,342,517.36 | 28,315,482.64 |
| Transferencia al Instituto Tecnológico Nacional (INTECNA) | 54,658,000.00 | 26,342,517.36 | 0.00 | 26,342,517.36 | 28,315,482.64 |
| SISTEMA NACIONAL DE PREVENCION, MITIGACION Y ATENCION DE DESASTR | 47,204,909.80 | 22,977,721.00 | 0.00 | 22,977,721.00 | 24,227,188.80 |
| ATENCIÓN DE DESASTRES | 31,630,878.80 | 15,425,701.00 | 0.00 | 15,425,701.00 | 16,205,177.80 |
| PREVENCIÓN DE DESASTRES | 13,445,398.00 | 6,487,704.00 | 0.00 | 6,487,704.00 | 6,957,694.00 |
| MITIGACIÓN DE DESASTRES | 2,128,633.00 | 1,064,316.00 | 0.00 | 1,064,316.00 | 1,064,317.00 |
| COMISION NACIONAL DE DEMARCACIÓN Y TITULACIÓN | 14,956,000.00 | 7,033,700.00 | 0.00 | 7,033,700.00 | 7,922,300.00 |
| Demarcación y Titulación Indígena y Afrodescendiente | 14,956,000.00 | 7,033,700.00 | 0.00 | 7,033,700.00 | 7,922,300.00 |
| PROCURADURIA PARA LA DEFENSA DE LOS DERECHOS HUMANOS | 55,367,000.00 | 25,917,140.00 | 0.00 | 25,917,140.00 | 29,449,860.00 |
| Mecanismo Nacional de Prevención contra la Tortura | 681,133.00 | 301,461.00 | 0.00 | 301,461.00 | 379,672.00 |
| Transferencia a la Procuraduría Para la Defensa de los Derechos Humanos | 54,685,867.00 | 25,615,679.00 | 0.00 | 25,615,679.00 | 29,070,188.00 |
| TRANSFERENCIA A LAS ALCALDIAS Y COMUNIDADES INDIGENAS POR RECAI | 11,002,171.00 | 7,282,011.31 | 0.00 | 7,282,011.31 | 3,720,159.69 |
| Transferencia a las Comunidades Indígenas | 4,299,606.00 | 2,442,904.35 | 0.00 | 2,442,904.35 | 1,856,701.65 |
| Transferencia a las Alcaldías | 6,702,565.00 | 4,839,106.96 | 0.00 | 4,839,106.96 | 1,863,458.04 |
| COOPERATIVAS DE TRANSPORTE URBANO COLECTIVO DEL MUNICIPIO DE M | 335,100,000.00 | 182,262,596.25 | 0.00 | 182,262,596.25 | 152,837,403.75 |
| URECOTRACO | 335,100,000.00 | 182,262,596.25 | 0.00 | 182,262,596.25 | 152,837,403.75 |
| SUBSIDIO AL CONSUMO DE ENERGIA , AGUA Y TELEFONIA PARA JUBILADO | 202,117,000.00 | 108,509,993.14 | 0.00 | 108,509,993.14 | 93,607,006.86 |
| Subsidio al Consumo de Agua para Jubilados | 49,909,000.00 | 15,880,256.31 | 0.00 | 15,880,256.31 | 34,028,743.69 |
| Subsidio al Consumo de Energía para Jubilados | 152,208,000.00 | 92,629,736.83 | 0.00 | 92,629,736.83 | 59,578,263.17 |
| FONDO DE MANTENIMIENTO VIAL | 1,437,289,056.00 | 665,184,612.24 | 0.00 | 665,184,612.24 | 772,104,443.76 |
| Red Vial Municipal Mantenible | 290,260,000.00 | 133,965,990.28 | 0.00 | 133,965,990.28 | 156,294,009.72 |
| Programa de Apoyo al Sector Transporte III | 44,041,056.00 | 22,147,858.59 | 0.00 | 22,147,858.59 | 21,893,197.41 |
| Red Vial Nacional Mantenible | 1,102,988,000.00 | 509,070,763.37 | 0.00 | 509,070,763.37 | 593,917,236.63 |
| ORDENAMIENTO DE LA PROPIEDAD | 310,236,078.00 | 120,392,287.68 | 5,699,753.00 | 126,092,040.68 | 184,144,037.32 |
| Supervisión de la construcción de la oficina de catastro de INETER en Ocotol, Nueva Segovia | 45,075.00 | 0.00 | 0.00 | 0.00 | 45,075.00 |
| Mejoramiento de la oficina de catastro físico de INETER en Jinotega | 952,585.00 | 0.00 | 0.00 | 0.00 | 952,585.00 |
| Construcción de la oficina de catastro físico de INETER en Ocotol, Nueva Segovia | 1,196,318.00 | 0.00 | 0.00 | 0.00 | 1,196,318.00 |
| Supervisión del mejoramiento de la oficina de catastro físico de INETER en Jinotega | 69,115.00 | 0.00 | 0.00 | 0.00 | 69,115.00 |
| Transferencia al Ordenamiento de la Propiedad | 307,972,985.00 | 120,392,287.68 | 5,699,753.00 | 126,092,040.68 | 181,880,944.32 |
| EMPRESA PORTUARIA NACIONAL | 50,000,000.00 | 0.00 | 29,451,706.00 | 29,451,706.00 | 20,548,294.00 |
| Transferencia a la Empresa Portuaria Nacional | 50,000,000.00 | 0.00 | 29,451,706.00 | 29,451,706.00 | 20,548,294.00 |
| ALCALDIA DE NIQUINOHOMO | 1,000,000.00 | 0.00 | 0.00 | 0.00 | 1,000,000.00 |
| Alcaldía de Niquinohomo | 1,000,000.00 | 0.00 | 0.00 | 0.00 | 1,000,000.00 |
| FONDO DE DESARROLLO PESQUERO | 8,032,000.00 | 5,544,181.70 | 0.00 | 5,544,181.70 | 2,487,818.30 |
| Transferencia al Fondo de Desarrollo Pesquero | 8,032,000.00 | 5,544,181.70 | 0.00 | 5,544,181.70 | 2,487,818.30 |

FILTRADO POR :

PARAMETROS ESPECIALES: Mes Inicial (MM)=1 / Mes Final (MM)=6 / Programa Especifico=6

PRODUCCION 2017

Cuadro No. 20

SUBSISTEMA : SIEP
 APLICACION : SIEP
 ENTIDAD : DGP
 USUARIO : DGP027

PRODUCCION 2017
 MINISTERIO DE HACIENDA Y CREDITO PUBLICO
 PROGRAMAS ESPECIFICOS
 ESTRATEGIA REDUCCION DE LA POBREZA (RECLASIFICACION ERCEP)

PAGINA: 42 de 44
 FECHA: 07/07/2017
 HORA: 09:05:00 AM
 REPORTE: PRPSIEP125A

ACTUALIZADO Y DEVENGADO (CORDOBAS)
 DE: ENERO A: JUNIO

| INSTITUCION | PRESUPUESTO ACTUALIZADO | DEVENGADO | | | SALDO POR DEVENGAR |
|---|----------------------------|-----------------------|---------------------|-----------------------|-----------------------|
| | | CORRIENTE | CAPITAL | TOTAL | |
| ASIGNACIONES Y SUBVENCIONES | | | | | |
| FONDO DE DESARROLLO MINERO | 47,505,000.00 | 18,994,823.21 | 0.00 | 18,994,823.21 | 28,510,176.79 |
| Transferencia al Fondo de Desarrollo Minero | 47,505,000.00 | 18,994,823.21 | 0.00 | 18,994,823.21 | 28,510,176.79 |
| INSTITUTO NICARAGÜENSE DE LA PESCA Y ACUICULTURA | 17,103,565.00 | 0.00 | 0.00 | 0.00 | 17,103,565.00 |
| Promoción y organización del sector productivo pesquero y acuicola artesanal | 3,193,905.00 | 0.00 | 0.00 | 0.00 | 3,193,905.00 |
| Regulación del Sector Pesquero y Acuicola | 2,293,906.00 | 0.00 | 0.00 | 0.00 | 2,293,906.00 |
| Investigación de la actividad pesquera | 2,858,918.00 | 0.00 | 0.00 | 0.00 | 2,858,918.00 |
| Fomento al Desarrollo Pesquero y Acuicola | 2,535,015.00 | 0.00 | 0.00 | 0.00 | 2,535,015.00 |
| Desarrollo de la Acuicultura | 3,173,613.00 | 0.00 | 0.00 | 0.00 | 3,173,613.00 |
| Seguimiento, vigilancia y control de la actividad pesquera y acuicola | 3,048,208.00 | 0.00 | 0.00 | 0.00 | 3,048,208.00 |
| MOVIMIENTO INFANTIL LUIS ALFONSO VELASQUEZ FLORES | 445,000.00 | 222,500.00 | 0.00 | 222,500.00 | 222,500.00 |
| MOVIMIENTO INFANTIL LUIS ALFONSO VELASQUEZ FLORES | 445,000.00 | 222,500.00 | 0.00 | 222,500.00 | 222,500.00 |
| SUBSIDIO DE ENERGÍA EN ASENTAMIENTOS EN BARRIOS ECONÓMICAMENTE | 248,793,000.00 | 123,329,775.18 | 0.00 | 123,329,775.18 | 125,463,224.82 |
| Subsidio de Energía en Asentamientos en Barrios Económicamente Vulnerables | 248,793,000.00 | 123,329,775.18 | 0.00 | 123,329,775.18 | 125,463,224.82 |
| GOBIERNO TERRITORIAL INDIGENA DEL ALTO WANGKI Y BOCAJ | 8,500,000.00 | 2,307,174.00 | 894,079.00 | 3,201,253.00 | 5,298,747.00 |
| Gobierno Territorial Indigena del Alto Wangki y Bocaj | 8,500,000.00 | 2,307,174.00 | 894,079.00 | 3,201,253.00 | 5,298,747.00 |
| GOBIERNO TERRITORIAL AWALTARA LUHPIA NANI TASBAYA | 2,400,000.00 | 639,768.00 | 960,000.00 | 1,599,768.00 | 800,232.00 |
| Gobierno Territorial Awaltara Luhpia Nani Tasbaya | 2,400,000.00 | 639,768.00 | 960,000.00 | 1,599,768.00 | 800,232.00 |
| INSTITUTO NACIONAL TECNOLÓGICO (INATEC) | 44,599,000.00 | 6,285,354.52 | 5,721,333.95 | 12,006,688.47 | 32,592,311.53 |
| Supervisión del Reemplazo del Instituto Técnico Agropecuario Marcos Homero Guatemala, Jinotega | 0.00 | 0.00 | 0.00 | 0.00 | 0.00 |
| Supervisión del Mejoramiento del instituto politécnico Onofre Martínez en Waspam, RACCN | 0.00 | 0.00 | 0.00 | 0.00 | 0.00 |
| Equipamiento del instituto politécnico Onofre Martínez en Waspam, RACCN | 277,440.45 | 0.00 | 0.00 | 0.00 | 277,440.45 |
| Construcción del edificio No.1 del INTAE Juan de Dios Muñoz Reyes, León | 15,403,985.00 | 0.00 | 0.00 | 0.00 | 15,403,985.00 |
| Equipamiento del instituto técnico administración y economía Juan de Dios Muñoz Reyes, León | 0.00 | 0.00 | 0.00 | 0.00 | 0.00 |
| Construcción del edificio No.3 del INTAE Juan de Dios Muñoz Reyes, León | 1,000,000.00 | 0.00 | 0.00 | 0.00 | 1,000,000.00 |
| Construcción del edificio No.2 del INTAE Juan de Dios Muñoz Reyes, León | 1,000,000.00 | 0.00 | 0.00 | 0.00 | 1,000,000.00 |
| Equipamiento del Instituto Técnico Agropecuario Marcos Homero Guatemala, Jinotega | 0.00 | 0.00 | 0.00 | 0.00 | 0.00 |
| Construcción de módulos de dormitorio para mujeres en el instituto técnico agropecuario Marcos Homero Guatemala, Jinotega | 0.00 | 0.00 | 0.00 | 0.00 | 0.00 |
| Construcción de pabellón de aulas del instituto politécnico Onofre Martínez en Waspam, RACCN | 7,154,094.00 | 0.00 | 3,576,725.61 | 3,576,725.61 | 3,577,368.39 |
| Transferencia al Instituto Nacional Tecnológico (INATEC) | 12,827,000.00 | 6,285,354.52 | 0.00 | 6,285,354.52 | 6,541,645.48 |
| Construcción de galpón agrícola en el instituto técnico agropecuario Marcos Homero Guatemala, Jinotega | 6,936,480.55 | 0.00 | 2,144,608.34 | 2,144,608.34 | 4,791,872.21 |
| Supervisión del Reemplazo, ampliación del instituto técnico administración y economía Juan de Dios Muñoz Reyes, León | 0.00 | 0.00 | 0.00 | 0.00 | 0.00 |
| GOBIERNO TERRITORIAL RAMA - KRIOL | 2,500,000.00 | 375,000.00 | 500,000.00 | 875,000.00 | 1,625,000.00 |
| Gobierno Territorial Rama - Kriol | 2,500,000.00 | 375,000.00 | 500,000.00 | 875,000.00 | 1,625,000.00 |
| GOBIERNO TERRITORIAL WANKI MAYA RIO COCO ABAJO | 1,600,000.00 | 505,200.00 | 320,000.00 | 825,200.00 | 774,800.00 |
| Gobierno Territorial Wanki Maya Rio Coco Abajo | 1,600,000.00 | 505,200.00 | 320,000.00 | 825,200.00 | 774,800.00 |
| GOBIERNO TERRITORIAL SAUNI ARUNGKA (MATUMBAK) | 1,900,000.00 | 288,418.00 | 380,000.00 | 668,418.00 | 1,231,582.00 |
| Gobierno Territorial Sauni Arungka (Matumbak) | 1,900,000.00 | 288,418.00 | 380,000.00 | 668,418.00 | 1,231,582.00 |
| GOBIERNO TERRITORIAL TWAHKA | 1,800,000.00 | 528,100.00 | 720,000.00 | 1,248,100.00 | 551,900.00 |
| Gobierno Territorial Twahka | 1,800,000.00 | 528,100.00 | 720,000.00 | 1,248,100.00 | 551,900.00 |
| GOBIERNO TERRITORIAL WANGKI LI AUBRA | 1,600,000.00 | 0.00 | 0.00 | 0.00 | 1,600,000.00 |
| Gobierno Territorial Wangki Li Aubra | 1,600,000.00 | 0.00 | 0.00 | 0.00 | 1,600,000.00 |
| GOBIERNO TERRITORIAL PRINZU AUHYA UN | 1,500,000.00 | 235,515.00 | 300,000.00 | 535,515.00 | 964,485.00 |
| Gobierno Territorial Prinzauhy Un | 1,500,000.00 | 235,515.00 | 300,000.00 | 535,515.00 | 964,485.00 |
| GOBIERNO TERRITORIAL MAYANGNA SAUNI AS | 2,200,000.00 | 0.00 | 0.00 | 0.00 | 2,200,000.00 |
| Gobierno Territorial Mayangna Sauni As | 2,200,000.00 | 0.00 | 0.00 | 0.00 | 2,200,000.00 |
| FONDO PARA ADQUISICIÓN DE VIVIENDAS DE INTERÉS SOCIAL | 2,903,755.82 | 0.00 | 0.00 | 0.00 | 2,903,755.82 |
| Fondo para la Adquisición de Viviendas de Interés Social | 2,903,755.82 | 0.00 | 0.00 | 0.00 | 2,903,755.82 |

FILTRADO POR :

PARAMETROS ESPECIALES: Mes Inicial (MM)=1 / Mes Final (MM)=6 / Programa Especifico=6

PRODUCCION 2017

Cuadro No. 20

SUBSISTEMA : SIEP
 APLICACION : SIEP
 ENTIDAD : DGP
 USUARIO : DGP027

PRODUCCION 2017
 MINISTERIO DE HACIENDA Y CREDITO PUBLICO
 PROGRAMAS ESPECIFICOS
 ESTRATEGIA REDUCCION DE LA POBREZA (RECLASIFICACION ERCEP)

PAGINA: 43 de 44
 FECHA: 07/07/2017
 HORA: 09:05:00 AM
 REPORTE: PRPSIEP125A

ACTUALIZADO Y DEVENGADO (CORDOBAS)
 DE: ENERO A: JUNIO

| INSTITUCION | PRESUPUESTO ACTUALIZADO | DEVENGADO | | | SALDO POR DEVENGAR |
|---|----------------------------|----------------------|-------------------|----------------------|-----------------------|
| | | CORRIENTE | CAPITAL | TOTAL | |
| ASIGNACIONES Y SUBVENCIONES | | | | | |
| COMISIÓN NACIONAL DE ZONAS FRANCAS | 60,000,000.00 | 30,000,000.00 | 0.00 | 30,000,000.00 | 30,000,000.00 |
| Comisión Nacional de Zonas Francas | 60,000,000.00 | 30,000,000.00 | 0.00 | 30,000,000.00 | 30,000,000.00 |
| GOBIERNO TERRITORIAL INDIGENA SAUNI BAS (SIKILTA) | 1,400,000.00 | 200,790.00 | 280,000.00 | 480,790.00 | 919,210.00 |
| Gobierno Territorial Indígena Sauni Bas (Sikilta) | 1,400,000.00 | 200,790.00 | 280,000.00 | 480,790.00 | 919,210.00 |
| GOBIERNO TERRITORIAL INDIGENA AMASAU (AWASTIGNI) | 1,300,000.00 | 195,000.00 | 260,000.00 | 455,000.00 | 845,000.00 |
| Gobierno Territorial Indígena Amasau (Awastigni) | 1,300,000.00 | 195,000.00 | 260,000.00 | 455,000.00 | 845,000.00 |
| GOBIERNO TERRITORIAL INDIGENA TWI-TASBA RAYA | 1,400,000.00 | 212,020.00 | 132,000.00 | 344,020.00 | 1,055,980.00 |
| Gobierno Territorial Indígena Twi-Tasba Raya | 1,400,000.00 | 212,020.00 | 132,000.00 | 344,020.00 | 1,055,980.00 |
| GOBIERNO TERRITORIAL INDIGENA LILAMNI | 1,900,000.00 | 285,000.00 | 380,000.00 | 665,000.00 | 1,235,000.00 |
| Gobierno Territorial Indígena Lilamni | 1,900,000.00 | 285,000.00 | 380,000.00 | 665,000.00 | 1,235,000.00 |
| GOBIERNO TERRITORIAL INDIGENA PRINZU AWALA | 1,400,000.00 | 210,000.00 | 280,000.00 | 490,000.00 | 910,000.00 |
| Gobierno Territorial Indígena Prinzú Awala | 1,400,000.00 | 210,000.00 | 280,000.00 | 490,000.00 | 910,000.00 |
| GOBIERNO TERRITORIAL INDIGENA CUENCA DE LAGUNA DE PERLAS | 2,200,000.00 | 0.00 | 0.00 | 0.00 | 2,200,000.00 |
| Gobierno Territorial Indígena Cuenca de Laguna de Perlas | 2,200,000.00 | 0.00 | 0.00 | 0.00 | 2,200,000.00 |
| GOBIERNO TERRITORIAL INDIGENA TAWIRA | 1,400,000.00 | 426,050.00 | 560,000.00 | 986,050.00 | 413,950.00 |
| Gobierno Territorial Indígena Tawira | 1,400,000.00 | 426,050.00 | 560,000.00 | 986,050.00 | 413,950.00 |
| GOBIERNO DE LA NACION SUMU MAYANGNA | 2,900,000.00 | 861,000.00 | 576,800.00 | 1,437,800.00 | 1,462,200.00 |
| Gobierno de la Nación Sumu Mayangna | 2,900,000.00 | 861,000.00 | 576,800.00 | 1,437,800.00 | 1,462,200.00 |
| EMPRESA NICARAGUENSE DE ELECTRICIDAD | 18,240,416.00 | 10,517,281.59 | 0.00 | 10,517,281.59 | 7,723,134.41 |
| Empresa Nicaragüense de Electricidad | 18,240,416.00 | 10,517,281.59 | 0.00 | 10,517,281.59 | 7,723,134.41 |
| FONDO DE PREINVERSIÓN | 60,000,000.00 | 0.00 | 0.00 | 0.00 | 60,000,000.00 |
| Estudio de factibilidad y diseño para la construcción de la subestación eléctrica de Tola | 1,187,000.00 | 0.00 | 0.00 | 0.00 | 1,187,000.00 |
| Estudio de factibilidad para el mejoramiento y ampliación del sistema de alcantarillado de la ciudad de Jinotepe | 3,000,301.67 | 0.00 | 0.00 | 0.00 | 3,000,301.67 |
| Estudio de factibilidad y diseño para la Construcción de la Subestación Eléctrica Santo Domingo, Managua | 1,180,000.00 | 0.00 | 0.00 | 0.00 | 1,180,000.00 |
| Estudio de factibilidad y diseño para el mejoramiento del sistema de alcantarillado sanitario de El Viejo | 10,306,135.00 | 0.00 | 0.00 | 0.00 | 10,306,135.00 |
| Estudio de factibilidad y diseño para el mejoramiento del servicio de agua potable y saneamiento en la localidad de Waspam, RACCN | 0.00 | 0.00 | 0.00 | 0.00 | 0.00 |
| Estudio de factibilidad para el mejoramiento y ampliación del sistema de agua potable y alcantarillado sanitario de la ciudad de León | 16,129,966.26 | 0.00 | 0.00 | 0.00 | 16,129,966.26 |
| Estudio de factibilidad para el mejoramiento y ampliación del sistema de agua potable y alcantarillado sanitario de la ciudad de Tipitapa | 8,908,470.57 | 0.00 | 0.00 | 0.00 | 8,908,470.57 |
| Estudio de factibilidad y diseño para la construcción de la subestación eléctrica de Sabana Grande, Managua | 0.00 | 0.00 | 0.00 | 0.00 | 0.00 |
| Estudio de factibilidad y diseño para el mejoramiento del sistema de alcantarillado sanitario de Ciudad Darío | 3,809,500.00 | 0.00 | 0.00 | 0.00 | 3,809,500.00 |
| Estudio de factibilidad y diseño para el mejoramiento y ampliación del sistema de alcantarillado sanitario de Telica | 1,997,422.38 | 0.00 | 0.00 | 0.00 | 1,997,422.38 |
| Estudio de factibilidad y diseño para el mejoramiento y ampliación del sistema de alcantarillado sanitario de El Sauce | 1,997,422.38 | 0.00 | 0.00 | 0.00 | 1,997,422.38 |
| Estudio de factibilidad y diseño para el mejoramiento del sistema de alcantarillado sanitario de Sébaco | 5,308,467.57 | 0.00 | 0.00 | 0.00 | 5,308,467.57 |
| Estudio de factibilidad y diseño para el mejoramiento del servicio de agua potable y saneamiento en la Isla de Ometepe, Rivas | 6,175,314.17 | 0.00 | 0.00 | 0.00 | 6,175,314.17 |
| GOBIERNO TERRITORIAL INDIGENA Y AFRODESCENDIENTE KARATA | 1,900,000.00 | 593,100.00 | 760,000.00 | 1,353,100.00 | 546,900.00 |
| Gobierno Territorial Indígena y Afrodescendiente Karata | 1,900,000.00 | 593,100.00 | 760,000.00 | 1,353,100.00 | 546,900.00 |
| GOBIERNO TERRITORIAL INDIGENA TWI WAUPASA | 1,400,000.00 | 420,000.00 | 280,000.00 | 700,000.00 | 700,000.00 |
| Gobierno Territorial Indígena Twi Waupasa | 1,400,000.00 | 420,000.00 | 280,000.00 | 700,000.00 | 700,000.00 |
| GOBIERNO TERRITORIAL INDIGENA TASBA PRI MATRIZ INDIGENA | 1,900,000.00 | 287,260.00 | 380,000.00 | 667,260.00 | 1,232,740.00 |
| Gobierno Territorial Indígena Tasba Pri Matriz Indígena | 1,900,000.00 | 287,260.00 | 380,000.00 | 667,260.00 | 1,232,740.00 |
| GOBIERNO TERRITORIAL INDIGENA YAHBRA TWI | 1,400,000.00 | 251,250.00 | 280,000.00 | 531,250.00 | 868,750.00 |
| Gobierno Territorial Indígena Yahbra Twi | 1,400,000.00 | 251,250.00 | 280,000.00 | 531,250.00 | 868,750.00 |
| GOBIERNO TERRITORIAL TASBA PAUNI | 1,100,000.00 | 330,000.00 | 220,000.00 | 550,000.00 | 550,000.00 |
| Gobierno Territorial Tasba Pauni | 1,100,000.00 | 330,000.00 | 220,000.00 | 550,000.00 | 550,000.00 |

FILTRADO POR :

PARAMETROS ESPECIALES: Mes Inicial (MM)=1 / Mes Final (MM)=6 / Programa Especifico=6

PRODUCCION 2017

Cuadro No. 20

SUBSISTEMA : SIEP
 APLICACION : SIEP
 ENTIDAD : DGP
 USUARIO : DGP027

PRODUCCION 2017
 MINISTERIO DE HACIENDA Y CREDITO PUBLICO
 PROGRAMAS ESPECIFICOS
 ESTRATEGIA REDUCCION DE LA POBREZA (RECLASIFICACION ERCEP)

PAGINA: 44 de 44
 FECHA: 07/07/2017
 HORA: 09:05:00 AM
 REPORTE: PRPSIEP125A

ACTUALIZADO Y DEVENGADO (CORDOBAS)
 DE: ENERO A: JUNIO

| INSTITUCION | PRESUPUESTO ACTUALIZADO | DEVENGADO | | TOTAL | SALDO POR DEVENGAR |
|--|----------------------------|--------------------------|-------------------------|--------------------------|--------------------------|
| | | CORRIENTE | CAPITAL | | |
| ASIGNACIONES Y SUBVENCIONES | | | | | |
| INSTITUTO NACIONAL FORESTAL | 127,420,151.00 | 50,336,544.13 | 0.00 | 50,336,544.13 | 77,083,606.87 |
| Regulación y Manejo Sostenible de los Bosques | 80,221,787.00 | 30,647,258.15 | 0.00 | 30,647,258.15 | 49,574,528.85 |
| Mejoramiento Genético del Recursos Forestal | 10,632,164.00 | 4,621,673.93 | 0.00 | 4,621,673.93 | 6,010,490.07 |
| Reforestación y Protección de los Bosques | 36,566,200.00 | 15,067,612.05 | 0.00 | 15,067,612.05 | 21,498,587.95 |
| INSTITUTO DE PROTECCIÓN Y SANIDAD AGROPECUARIA | 229,770,000.00 | 111,737,782.02 | 502,214.57 | 112,239,996.59 | 117,530,003.41 |
| Servicios de Cuarentena Agropecuaria | 26,114,663.00 | 7,711,038.90 | 0.00 | 7,711,038.90 | 18,403,624.10 |
| Servicios de Salud Animal y Trazabilidad | 22,328,424.00 | 9,961,587.79 | 0.00 | 9,961,587.79 | 12,366,836.21 |
| Servicios de Laboratorios | 27,353,036.00 | 10,563,603.89 | 0.00 | 10,563,603.89 | 16,789,432.11 |
| Servicios de Sanidad Vegetal y Semilla | 16,636,404.00 | 4,127,756.12 | 0.00 | 4,127,756.12 | 12,508,647.88 |
| Instituto de Protección y Sanidad Agropecuaria | 120,379,694.00 | 74,255,366.30 | 502,214.57 | 74,757,580.87 | 45,622,113.13 |
| Servicios de Inocuidad Agroalimentaria | 16,957,779.00 | 5,118,429.02 | 0.00 | 5,118,429.02 | 11,839,349.98 |
| PROGRAMA USURA CERO | 106,371,000.00 | 51,337,632.00 | 0.00 | 51,337,632.00 | 55,033,368.00 |
| Programa Usura Cero | 106,371,000.00 | 51,337,632.00 | 0.00 | 51,337,632.00 | 55,033,368.00 |
| GOBIERNO COMUNAL CREOL-BLUEFIELDS | 1,100,000.00 | 330,000.00 | 220,000.00 | 550,000.00 | 550,000.00 |
| Gobierno Comunal Creol-Bluefields | 1,100,000.00 | 330,000.00 | 220,000.00 | 550,000.00 | 550,000.00 |
| GOBIERNO COMUNAL WANGKI AWALA KUPIA | 800,000.00 | 106,750.00 | 160,000.00 | 266,750.00 | 533,250.00 |
| Gobierno Comunal Wangki Awala Kupia | 800,000.00 | 106,750.00 | 160,000.00 | 266,750.00 | 533,250.00 |
| COMISION NACIONAL DE REGISTRO Y CONTROL DE SUSTANCIAS TOXICAS | 19,142,000.00 | 8,695,995.03 | 708,111.00 | 9,404,106.03 | 9,737,893.97 |
| Comisión Nacional de Registro y Control de Sustancias Tóxicas | 19,142,000.00 | 8,695,995.03 | 708,111.00 | 9,404,106.03 | 9,737,893.97 |
| TOTAL GENERAL | 46,199,370,842.34 | 13,604,250,664.52 | 8,849,503,100.22 | 22,453,753,764.74 | 23,745,617,077.60 |

FILTRADO POR :

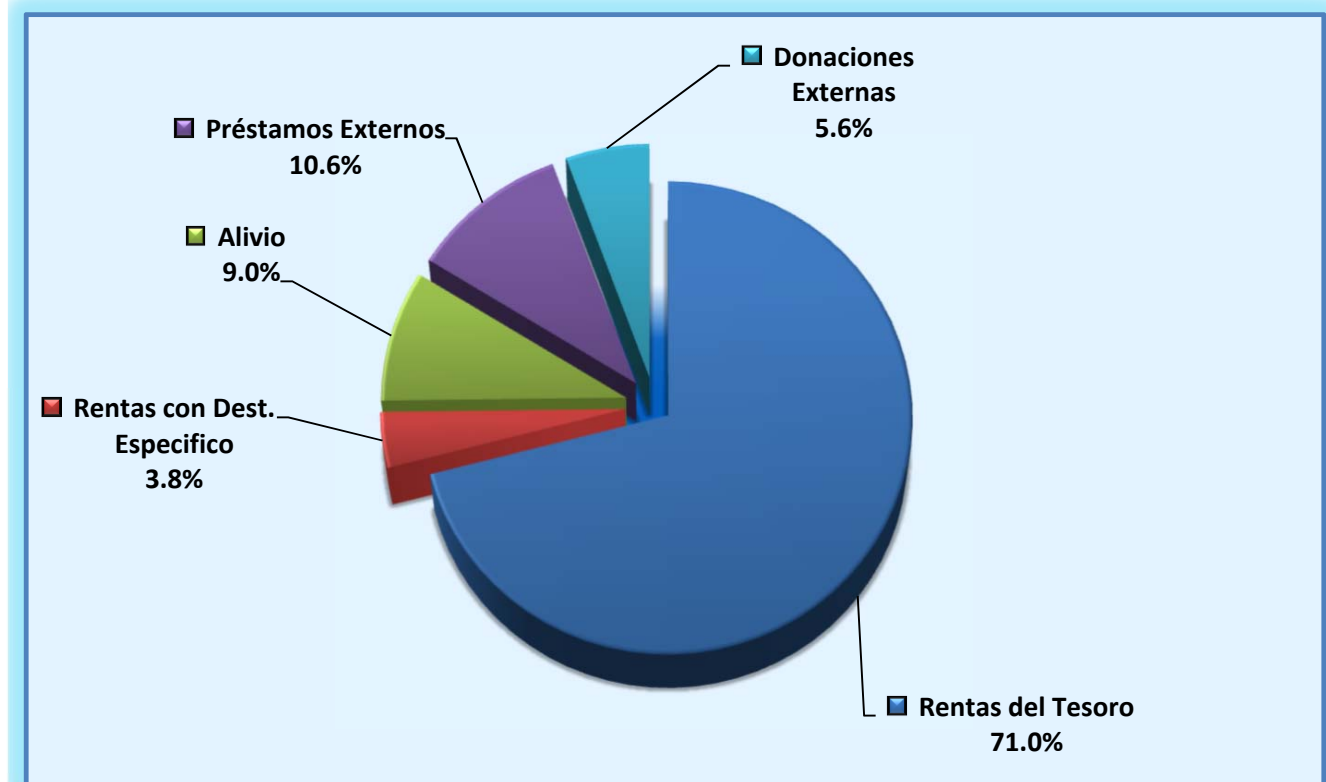
PARAMETROS ESPECIALES: Mes Inicial (MM)=1 / Mes Final (MM)=6 / Programa Especifico=6

PRODUCCION 2017

Cuadro No. 21

Gobierno Central
Estrategia Reducción de la Pobreza
Por Fuente de Financiamiento
Ejecución Período Enero - Junio 2017
Córdoba

| Fuente | Gasto Corriente | Gasto de Capital | Total |
|--|--------------------------|-------------------------|--------------------------|
| Rentas del Tesoro | 10,582,126,775.25 | 5,366,867,774.05 | 15,948,994,549.30 |
| Rentas con Destino Especifico | 829,356,095.47 | 14,432,418.90 | 843,788,514.37 |
| Rentas del Tesoro / Alivio Banco Mundial | 815,448,363.02 | 100,000,000.00 | 915,448,363.02 |
| Rentas del Tesoro / Alivio BID | | 604,934,898.64 | 604,934,898.64 |
| Rentas del Tesoro / Alivio Club de Paris | 320,814,836.08 | | 320,814,836.08 |
| Rentas del Tesoro / Alivio BCIE | 123,329,775.18 | | 123,329,775.18 |
| Rentas del Tesoro / Alivio OPEP | 39,977,258.00 | | 39,977,258.00 |
| Rentas del Tesoro / Alivio FIDA | 11,822,841.42 | | 11,822,841.42 |
| Préstamos Externos | 451,817,487.46 | 1,927,090,026.02 | 2,378,907,513.48 |
| Donaciones Externas | 429,557,232.64 | 836,177,982.61 | 1,265,735,215.25 |
| T o t a l | 13,604,250,664.52 | 8,849,503,100.22 | 22,453,753,764.74 |



Cuadro No. 22

PRODUCCION 2017

MINISTERIO DE HACIENDA Y CREDITO PUBLICO

TRANSFERENCIA MUNICIPAL TOTAL - RECURSOS DEL TESORO

DEVENGADO ENERO A JUNIO

PAGINA: 1 de 3

FECHA: 07/07/2017

HORA: 09:11:52 AM

REPORTE: PRPSIEP021B

SUBSISTEMA : SIEP
 APLICACION : SIEP
 ENTIDAD : DGP
 USUARIO : DGP027

| DEPARTAMENTOS / MUNICIPIOS | PRESUPUESTO ACTUALIZADO | DEVENGADO | SALDO POR DEVENGAR | GRADO DE EJECUCION % |
|----------------------------|-------------------------|-----------------------|-----------------------|----------------------|
| 0500 NUEVA SEGOVIA | 387,668,103.00 | 261,066,929.00 | 126,601,174.00 | 67 |
| JALAPA | 63,768,653.00 | 26,378,234.00 | 37,390,419.00 | 41 |
| MURRA | 25,377,981.00 | 18,532,826.00 | 6,845,155.00 | 73 |
| EL JÍCARO | 39,410,348.00 | 29,706,096.00 | 9,704,252.00 | 75 |
| SAN FERNANDO | 28,291,490.00 | 21,186,994.00 | 7,104,496.00 | 75 |
| MOZONTE | 20,425,483.00 | 14,809,950.00 | 5,615,533.00 | 73 |
| DIPILTO | 21,508,391.00 | 16,093,336.00 | 5,415,055.00 | 75 |
| MACUELIZO | 21,880,928.00 | 15,865,062.00 | 6,015,866.00 | 73 |
| SANTA MARÍA | 21,959,414.00 | 15,873,100.00 | 6,086,314.00 | 72 |
| OCOTAL | 67,268,718.00 | 50,689,236.00 | 16,579,482.00 | 75 |
| CIUDAD ANTIGUA | 19,789,381.00 | 8,634,249.00 | 11,155,132.00 | 44 |
| QUILALÍ | 35,617,436.00 | 26,971,912.00 | 8,645,524.00 | 76 |
| WIWILÍ DE NUEVA SEGOVIA | 22,369,880.00 | 16,325,934.00 | 6,043,946.00 | 73 |
| 1000 JINOTEGA | 410,877,292.00 | 285,889,718.00 | 124,987,574.00 | 70 |
| WIWILÍ DE JINOTEGA | 70,804,510.00 | 29,316,616.00 | 41,487,894.00 | 41 |
| EL CUÁ | 51,307,016.00 | 38,896,686.00 | 12,410,330.00 | 76 |
| SANTA MARÍA DE PANTASMA | 33,876,802.00 | 25,197,178.00 | 8,679,624.00 | 74 |
| SAN RAFAEL DEL NORTE | 35,277,296.00 | 26,811,496.00 | 8,465,800.00 | 76 |
| SAN SEBASTIÁN DE YALÍ | 38,412,336.00 | 29,099,696.00 | 9,312,640.00 | 76 |
| LA CONCORDIA | 25,781,966.00 | 18,594,678.00 | 7,187,288.00 | 72 |
| JINOTEGA | 118,027,096.00 | 90,153,318.00 | 27,873,778.00 | 76 |
| SAN JOSÉ DE BOCAY | 37,390,270.00 | 27,820,050.00 | 9,570,220.00 | 74 |
| 2000 MADRIZ | 289,704,180.00 | 212,094,470.00 | 77,609,710.00 | 73 |
| SOMOTO | 65,591,398.00 | 49,516,806.00 | 16,074,592.00 | 75 |
| TOTOGALPA | 28,363,909.00 | 20,534,856.00 | 7,829,053.00 | 72 |
| TELPANECA | 33,267,897.00 | 24,217,772.00 | 9,050,125.00 | 73 |
| SAN JUAN DE RÍO COCO | 40,199,033.00 | 30,314,886.00 | 9,884,147.00 | 75 |
| PALACAGÜINA | 28,793,464.00 | 20,880,866.00 | 7,912,598.00 | 73 |
| YALAGÜINA | 25,108,289.00 | 18,192,896.00 | 6,915,393.00 | 72 |
| SAN LUCAS | 25,125,995.00 | 18,243,130.00 | 6,882,865.00 | 73 |
| LAS SABANAS | 21,621,510.00 | 15,085,664.00 | 6,535,846.00 | 70 |
| SAN JOSÉ DE CUSMAPA | 21,632,685.00 | 15,107,594.00 | 6,525,091.00 | 70 |
| 2500 ESTELÍ | 268,029,671.00 | 201,276,062.00 | 66,753,609.00 | 75 |
| PUEBLO NUEVO | 32,487,329.00 | 23,678,458.00 | 8,808,871.00 | 73 |
| CONDEGA | 38,256,353.00 | 28,838,298.00 | 9,418,055.00 | 75 |
| ESTELÍ | 117,914,773.00 | 90,121,410.00 | 27,793,363.00 | 76 |
| SAN JUAN DE LIMAY | 27,000,823.00 | 19,577,512.00 | 7,423,311.00 | 73 |
| LA TRINIDAD | 31,601,963.00 | 24,008,412.00 | 7,593,551.00 | 76 |
| SAN NICOLÁS | 20,768,430.00 | 15,051,972.00 | 5,716,458.00 | 72 |
| 3000 CHINANDEGA | 523,306,111.00 | 390,199,546.00 | 133,106,565.00 | 75 |
| SAN PEDRO DEL NORTE | 22,248,772.00 | 16,047,522.00 | 6,201,250.00 | 72 |
| SAN FRANCISCO DEL NORTE | 23,104,627.00 | 16,208,464.00 | 6,896,163.00 | 70 |
| CINCO PINOS | 23,065,646.00 | 16,088,128.00 | 6,977,518.00 | 70 |
| SANTO TOMÁS DEL NORTE | 23,738,391.00 | 16,546,042.00 | 7,192,349.00 | 70 |
| EL VIEJO | 66,271,019.00 | 50,435,948.00 | 15,835,071.00 | 76 |
| PUERTO MORAZÁN | 31,760,948.00 | 23,302,226.00 | 8,458,722.00 | 73 |
| SOMOTILLO | 39,544,776.00 | 29,838,340.00 | 9,706,436.00 | 75 |
| VILLANUEVA | 35,556,885.00 | 26,849,456.00 | 8,707,429.00 | 76 |
| CHINANDEGA | 121,272,553.00 | 92,578,790.00 | 28,693,763.00 | 76 |
| EL REALEJO | 22,437,826.00 | 16,369,882.00 | 6,067,944.00 | 73 |
| CORINTO | 29,322,539.00 | 22,013,268.00 | 7,309,271.00 | 75 |
| CHICHIGALPA | 55,582,916.00 | 41,839,474.00 | 13,743,442.00 | 75 |
| POSOLTEGA | 29,399,213.00 | 22,082,006.00 | 7,317,207.00 | 75 |
| 3500 LEÓN | 477,878,525.00 | 351,114,721.00 | 126,763,804.00 | 73 |
| ACHUAPA | 27,809,367.00 | 20,131,440.00 | 7,677,927.00 | 72 |
| EL SAUCE | 38,680,382.00 | 29,202,420.00 | 9,477,962.00 | 75 |
| SANTA ROSA DEL PEÑÓN | 26,284,156.00 | 19,031,004.00 | 7,253,152.00 | 72 |
| EL JICARAL | 27,364,159.00 | 20,480,702.00 | 6,883,457.00 | 75 |
| LARREYNAGA - MALPAISILLO | 44,419,136.00 | 33,430,224.00 | 10,988,912.00 | 75 |
| TELICA | 39,685,206.00 | 29,812,490.00 | 9,872,716.00 | 75 |
| QUEZALGUAQUE | 28,184,836.00 | 11,765,895.00 | 16,418,941.00 | 42 |
| LEÓN | 159,729,323.00 | 122,578,558.00 | 37,150,765.00 | 77 |
| LA PAZ CENTRO | 37,698,001.00 | 28,448,074.00 | 9,249,927.00 | 75 |
| NAGAROTE | 48,023,959.00 | 36,233,914.00 | 11,790,045.00 | 75 |
| 4000 MATAGALPA | 623,493,968.00 | 466,214,512.00 | 157,279,456.00 | 75 |
| RANCHO GRANDE | 45,101,974.00 | 34,361,446.00 | 10,740,528.00 | 76 |
| RIO BLANCO | 29,274,992.00 | 26,524,298.00 | 2,750,694.00 | 91 |
| EL TUMA - LA DALIA | 65,517,798.00 | 49,359,754.00 | 16,158,044.00 | 75 |
| SAN ISIDRO | 33,459,656.00 | 25,157,614.00 | 8,302,042.00 | 75 |

FILTRADO POR :

PARAMETROS ESPECIALES: Mes Inicial=1 / Mes Final=6 / Reporte por=2

PRODUCCION 2017

Cuadro No. 22

PRODUCCION 2017

MINISTERIO DE HACIENDA Y CREDITO PUBLICO

TRANSFERENCIA MUNICIPAL TOTAL - RECURSOS DEL TESORO

DEVENGADO ENERO A JUNIO

PAGINA: 2 de 3

FECHA: 07/07/2017

HORA: 09:11:52 AM

REPORTE: PRPSIEP021B

SUBSISTEMA : SIEP
 APLICACION : SIEP
 ENTIDAD : DGP
 USUARIO : DGP027

| DEPARTAMENTOS / MUNICIPIOS | PRESUPUESTO ACTUALIZADO | DEVENGADO | SALDO POR DEVENGAR | GRADO DE EJECUCION % |
|----------------------------|-------------------------|-----------------------|-----------------------|----------------------|
| 4000 MATAGALPA | | | | |
| SÉBACO | 43,234,343.00 | 32,654,430.00 | 10,579,913.00 | 76 |
| MATAGALPA | 137,229,133.00 | 104,972,358.00 | 32,256,775.00 | 76 |
| SAN RAMÓN | 45,370,592.00 | 34,229,632.00 | 11,140,960.00 | 75 |
| MATIGUÁS | 48,439,049.00 | 36,963,648.00 | 11,475,401.00 | 76 |
| MUY MUY | 29,394,462.00 | 22,153,778.00 | 7,240,684.00 | 75 |
| ESQUIPULAS | 31,507,978.00 | 23,132,812.00 | 8,375,166.00 | 73 |
| SAN DIONISIO | 30,849,139.00 | 22,466,270.00 | 8,382,869.00 | 73 |
| TERRABONA | 28,181,249.00 | 11,896,524.00 | 16,284,725.00 | 42 |
| CIUDAD DARÍO | 55,933,603.00 | 42,341,948.00 | 13,591,655.00 | 76 |
| 5000 BOACO | 225,842,131.00 | 168,646,998.00 | 57,195,133.00 | 75 |
| SAN JOSÉ DE LOS REMATES | 22,962,746.00 | 16,598,818.00 | 6,363,928.00 | 72 |
| BOACO | 72,122,889.00 | 54,717,406.00 | 17,405,483.00 | 76 |
| CAMOAPA | 36,581,838.00 | 27,806,550.00 | 8,775,288.00 | 76 |
| SANTA LUCÍA | 21,501,125.00 | 15,150,998.00 | 6,350,127.00 | 70 |
| TEUSTEPE | 38,036,996.00 | 28,697,518.00 | 9,339,478.00 | 75 |
| SAN LORENZO | 34,636,537.00 | 25,675,708.00 | 8,960,829.00 | 74 |
| 5500 MANAGUA | 984,259,571.00 | 489,447,636.00 | 494,811,935.00 | 50 |
| SAN FRANCISCO LIBRE | 24,671,423.00 | 17,989,108.00 | 6,682,315.00 | 73 |
| TIPITAPA | 94,626,759.00 | 36,373,936.00 | 58,252,823.00 | 38 |
| MATEARE | 40,557,029.00 | 30,817,896.00 | 9,739,133.00 | 76 |
| VILLA EL CARMEN | 36,136,716.00 | 27,347,558.00 | 8,789,158.00 | 76 |
| CIUDAD SANDINO | 81,941,958.00 | 62,552,140.00 | 19,389,818.00 | 76 |
| MANAGUA | 592,836,584.00 | 237,727,470.00 | 355,109,114.00 | 40 |
| TICUANTEPE | 36,801,421.00 | 27,855,892.00 | 8,945,529.00 | 76 |
| EL CRUCERO | 27,227,945.00 | 11,346,866.00 | 15,881,079.00 | 42 |
| SAN RAFAEL DEL SUR | 49,459,736.00 | 37,436,770.00 | 12,022,966.00 | 76 |
| 6000 MASAYA | 395,577,629.00 | 248,607,074.00 | 146,970,555.00 | 63 |
| NINDIRÍ | 49,025,059.00 | 37,221,896.00 | 11,803,163.00 | 76 |
| MASAYA | 137,036,612.00 | 56,406,956.00 | 80,629,656.00 | 41 |
| TISMA | 26,020,400.00 | 18,904,402.00 | 7,115,998.00 | 73 |
| LA CONCEPCIÓN | 40,708,467.00 | 30,782,066.00 | 9,926,401.00 | 76 |
| MASATEPE | 40,704,530.00 | 30,814,824.00 | 9,889,706.00 | 76 |
| NANDASMO | 24,511,783.00 | 17,907,164.00 | 6,604,619.00 | 73 |
| CATARINA | 26,256,405.00 | 19,696,354.00 | 6,560,051.00 | 75 |
| SAN JUAN DE ORIENTE | 21,787,098.00 | 15,750,082.00 | 6,037,016.00 | 72 |
| NIQUINHOMO | 29,527,275.00 | 21,123,330.00 | 8,403,945.00 | 72 |
| 6500 CHONTALES | 308,511,278.00 | 186,915,351.00 | 121,595,927.00 | 61 |
| COMALAPA | 28,508,959.00 | 20,961,042.00 | 7,547,917.00 | 74 |
| SAN FRANCISCO DE CUAPA | 23,582,457.00 | 15,450,059.00 | 8,132,398.00 | 66 |
| JUIGALPA | 75,059,489.00 | 31,062,534.00 | 43,996,955.00 | 41 |
| LA LIBERTAD | 27,651,183.00 | 20,773,542.00 | 6,877,641.00 | 75 |
| SANTO DOMINGO | 22,886,175.00 | 17,083,666.00 | 5,802,509.00 | 75 |
| SANTO TOMÁS | 30,482,101.00 | 22,943,852.00 | 7,538,249.00 | 75 |
| SAN PEDRO DE LÓVAGO | 23,034,039.00 | 8,657,298.00 | 14,376,741.00 | 38 |
| ACOYAPA | 28,349,572.00 | 21,323,884.00 | 7,025,688.00 | 75 |
| VILLA SANDINO | 24,103,364.00 | 10,074,014.00 | 14,029,350.00 | 42 |
| EL CORAL | 24,853,939.00 | 18,585,460.00 | 6,268,479.00 | 75 |
| 7000 GRANADA | 210,106,275.00 | 139,858,179.00 | 70,248,096.00 | 67 |
| DIRIÁ | 21,529,126.00 | 9,171,311.00 | 12,357,815.00 | 43 |
| DIRIOMO | 37,717,017.00 | 15,672,176.00 | 22,044,841.00 | 42 |
| GRANADA | 105,577,842.00 | 80,864,762.00 | 24,713,080.00 | 77 |
| NANDAIME | 45,282,290.00 | 34,149,930.00 | 11,132,360.00 | 75 |
| 7500 CARAZO | 277,849,853.00 | 205,217,312.00 | 72,632,541.00 | 74 |
| SAN MARCOS | 37,105,995.00 | 28,015,196.00 | 9,090,799.00 | 76 |
| JINOTEPE | 68,547,374.00 | 51,745,970.00 | 16,801,404.00 | 75 |
| DOLORES | 22,056,167.00 | 15,954,392.00 | 6,101,775.00 | 72 |
| DIRIAMBÁ | 59,858,551.00 | 45,683,004.00 | 14,175,547.00 | 76 |
| EL ROSARIO | 21,563,496.00 | 15,109,590.00 | 6,453,906.00 | 70 |
| LA PAZ DE CARAZO | 21,626,378.00 | 15,088,742.00 | 6,537,636.00 | 70 |
| SANTA TERESA | 27,857,148.00 | 20,292,970.00 | 7,564,178.00 | 73 |
| LA CONQUISTA | 19,234,744.00 | 13,327,448.00 | 5,907,296.00 | 69 |
| 8000 RIVAS | 324,667,469.00 | 235,246,291.00 | 89,421,178.00 | 72 |
| TOLA | 38,404,575.00 | 28,822,980.00 | 9,581,595.00 | 75 |
| BELÉN | 26,927,706.00 | 19,765,568.00 | 7,162,138.00 | 73 |
| POTOSÍ | 23,405,514.00 | 17,548,320.00 | 5,857,194.00 | 75 |
| BUENOS AIRES | 23,412,517.00 | 9,987,879.00 | 13,424,638.00 | 43 |
| MOYOGALPA | 23,467,042.00 | 17,028,724.00 | 6,438,318.00 | 73 |
| ALTAGRACIA | 34,438,977.00 | 25,874,064.00 | 8,564,913.00 | 75 |

FILTRADO POR :

PARAMETROS ESPECIALES: Mes Inicial=1 / Mes Final=6 / Reporte por=2

PRODUCCION 2017

Cuadro No. 22

PRODUCCION 2017

PAGINA: 3 de 3

MINISTERIO DE HACIENDA Y CREDITO PUBLICO

FECHA: 07/07/2017

TRANSFERENCIA MUNICIPAL TOTAL - RECURSOS DEL TESORO

HORA: 09:11:52 AM

DEVENGADO ENERO A JUNIO

REPORTE: PRPSIEP021B

| DEPARTAMENTOS / MUNICIPIOS | PRESUPUESTO ACTUALIZADO | DEVENGADO | SALDO POR DEVENGAR | GRADO DE EJECUCION % |
|--|-------------------------|-------------------------|-------------------------|----------------------|
| 8000 RIVAS | | | | |
| SAN JORGE | 23,485,577.00 | 17,531,708.00 | 5,953,869.00 | 75 |
| RIVAS | 69,766,966.00 | 52,821,074.00 | 16,945,892.00 | 76 |
| SAN JUAN DEL SUR | 32,365,318.00 | 24,221,604.00 | 8,143,714.00 | 75 |
| CÁRDENAS | 28,993,277.00 | 21,644,370.00 | 7,348,907.00 | 75 |
| 8500 RÍO SAN JUAN | 202,391,524.00 | 147,109,313.00 | 55,282,211.00 | 73 |
| MORRITO | 22,440,038.00 | 11,220,020.00 | 11,220,018.00 | 50 |
| EL ALMENDRO | 24,456,880.00 | 22,483,933.00 | 1,972,947.00 | 92 |
| SAN MIGUELITO | 28,669,076.00 | 26,340,533.00 | 2,328,543.00 | 92 |
| SAN CARLOS | 68,203,719.00 | 34,101,858.00 | 34,101,861.00 | 50 |
| EL CASTILLO | 35,715,342.00 | 33,139,546.00 | 2,575,796.00 | 93 |
| SAN JUAN DE NICARAGUA | 22,906,469.00 | 19,823,423.00 | 3,083,046.00 | 87 |
| 9100 REGIÓN AUTÓNOMA DE LA COSTA CARIBE NORTE | 397,356,425.00 | 251,697,724.00 | 145,658,701.00 | 63 |
| WASPÁN | 48,947,884.00 | 24,473,942.00 | 24,473,942.00 | 50 |
| PUERTO CABEZAS | 73,129,407.00 | 36,564,704.00 | 36,564,703.00 | 50 |
| ROSITA | 45,366,558.00 | 42,148,301.00 | 3,218,257.00 | 93 |
| BONANZA | 45,614,740.00 | 22,807,372.00 | 22,807,368.00 | 50 |
| WASLALA | 42,558,780.00 | 21,279,390.00 | 21,279,390.00 | 50 |
| SIUNA | 76,034,848.00 | 71,571,911.00 | 4,462,937.00 | 94 |
| PRINZAPOLKA | 30,571,391.00 | 15,285,694.00 | 15,285,697.00 | 50 |
| MULUKUKÚ | 35,132,817.00 | 17,566,410.00 | 17,566,407.00 | 50 |
| 9300 REGIÓN AUTÓNOMA DE LA COSTA CARIBE SUR | 482,702,020.00 | 376,028,880.00 | 106,673,140.00 | 78 |
| PAIWAS | 32,357,086.00 | 16,178,540.00 | 16,178,546.00 | 50 |
| LA CRUZ DE RÍO GRANDE | 33,316,393.00 | 16,658,196.00 | 16,658,197.00 | 50 |
| DESEMBOCADURA DE RÍO GRANDE | 25,011,951.00 | 21,430,161.00 | 3,581,790.00 | 86 |
| LAGUNA DE PERLAS | 33,231,016.00 | 16,615,506.00 | 16,615,510.00 | 50 |
| EL TORTUGUERO | 32,075,021.00 | 16,037,510.00 | 16,037,511.00 | 50 |
| EL RAMA | 55,594,948.00 | 51,962,619.00 | 3,632,329.00 | 93 |
| EL AYOTE | 23,685,586.00 | 21,775,447.00 | 1,910,139.00 | 92 |
| MUELLE DE LOS BUEYES | 30,576,879.00 | 27,781,211.00 | 2,795,668.00 | 91 |
| KUKRA-HILL | 36,186,356.00 | 18,093,176.00 | 18,093,180.00 | 50 |
| CORN ISLAND | 31,623,001.00 | 28,811,720.00 | 2,811,281.00 | 91 |
| BLUEFIELDS | 75,383,833.00 | 70,650,785.00 | 4,733,048.00 | 94 |
| NUEVA GUINEA | 73,659,950.00 | 70,034,009.00 | 3,625,941.00 | 95 |
| TOTAL GENERAL ----> | 6,790,222,025.00 | 4,616,630,716.00 | 2,173,591,309.00 | 68 |

FILTRADO POR :

PARAMETROS ESPECIALES: Mes Inicial=1 / Mes Final=6 / Reporte por=2

PRODUCCION 2017

Cuadro No. 22 - A

PRODUCCION 2017

MINISTERIO DE HACIENDA Y CREDITO PUBLICO

TRANSFERENCIA MUNICIPAL CORRIENTE - RECURSOS DEL TESORO

DEVENGADO ENERO A JUNIO

PAGINA: 1 de 3

FECHA: 07/07/2017

HORA: 09:11:15 AM

REPORTE: PRPSIEP021B

SUBSISTEMA : SIEP
 APLICACION : SIEP
 ENTIDAD : DGP
 USUARIO : DGP027

| DEPARTAMENTOS / MUNICIPIOS | PRESUPUESTO ACTUALIZADO | DEVENGADO | SALDO POR DEVENGAR | GRADO DE EJECUCION % |
|----------------------------|-------------------------|----------------------|----------------------|----------------------|
| 0500 NUEVA SEGOVIA | 73,338,069.00 | 36,669,036.00 | 36,669,033.00 | 50 |
| JALAPA | 8,707,729.00 | 4,353,864.00 | 4,353,865.00 | 50 |
| MURRA | 5,898,529.00 | 2,949,264.00 | 2,949,265.00 | 50 |
| EL JÍCARO | 6,073,942.00 | 3,036,972.00 | 3,036,970.00 | 50 |
| SAN FERNANDO | 4,820,663.00 | 2,410,332.00 | 2,410,331.00 | 50 |
| MOZONTE | 5,101,454.00 | 2,550,726.00 | 2,550,728.00 | 50 |
| DIPILTO | 3,711,254.00 | 1,855,626.00 | 1,855,628.00 | 50 |
| MACUELIZO | 5,465,603.00 | 2,732,802.00 | 2,732,801.00 | 50 |
| SANTA MARÍA | 5,648,110.00 | 2,824,056.00 | 2,824,054.00 | 50 |
| OCOTAL | 10,419,138.00 | 5,209,572.00 | 5,209,566.00 | 50 |
| CIUDAD ANTIGUA | 7,184,963.00 | 3,592,482.00 | 3,592,481.00 | 50 |
| QUILALÍ | 5,073,449.00 | 2,536,722.00 | 2,536,727.00 | 50 |
| WIWILÍ DE NUEVA SEGOVIA | 5,233,235.00 | 2,616,618.00 | 2,616,617.00 | 50 |
| 1000 JINOTEGA | 61,565,221.00 | 30,782,616.00 | 30,782,605.00 | 50 |
| WIWILÍ DE JINOTEGA | 9,948,119.00 | 4,974,060.00 | 4,974,059.00 | 50 |
| EL CUÁ | 7,163,097.00 | 3,581,550.00 | 3,581,547.00 | 50 |
| SANTA MARÍA DE PANTASMA | 6,347,553.00 | 3,173,778.00 | 3,173,775.00 | 50 |
| SAN RAFAEL DEL NORTE | 4,701,142.00 | 2,350,572.00 | 2,350,570.00 | 50 |
| SAN SEBASTIÁN DE YALÍ | 5,433,910.00 | 2,716,956.00 | 2,716,954.00 | 50 |
| LA CONCORDIA | 6,769,646.00 | 3,384,822.00 | 3,384,824.00 | 50 |
| JINOTEGA | 14,227,861.00 | 7,113,930.00 | 7,113,931.00 | 50 |
| SAN JOSÉ DE BOCAY | 6,973,893.00 | 3,486,948.00 | 3,486,945.00 | 50 |
| 2000 MADRIZ | 65,562,914.00 | 32,781,456.00 | 32,781,458.00 | 50 |
| SOMOTO | 9,854,375.00 | 4,927,188.00 | 4,927,187.00 | 50 |
| TOTOGALPA | 7,187,577.00 | 3,593,790.00 | 3,593,787.00 | 50 |
| TELPANECA | 7,988,484.00 | 3,994,242.00 | 3,994,242.00 | 50 |
| SAN JUAN DE RÍO COCO | 6,147,804.00 | 3,073,902.00 | 3,073,902.00 | 50 |
| PALACAGÜINA | 7,179,676.00 | 3,589,836.00 | 3,589,840.00 | 50 |
| YALAGÜINA | 6,312,455.00 | 3,156,228.00 | 3,156,227.00 | 50 |
| SAN LUCAS | 6,192,217.00 | 3,096,108.00 | 3,096,109.00 | 50 |
| LAS SABANAS | 7,371,816.00 | 3,685,908.00 | 3,685,908.00 | 50 |
| SAN JOSÉ DE CUSMAPA | 7,328,510.00 | 3,664,254.00 | 3,664,256.00 | 50 |
| 2500 ESTELÍ | 43,825,566.00 | 21,912,780.00 | 21,912,786.00 | 50 |
| PUEBLO NUEVO | 7,704,677.00 | 3,852,336.00 | 3,852,341.00 | 50 |
| CONDEGA | 5,889,285.00 | 2,944,644.00 | 2,944,641.00 | 50 |
| ESTELÍ | 14,034,695.00 | 7,017,348.00 | 7,017,347.00 | 50 |
| SAN JUAN DE LIMAY | 6,743,820.00 | 3,371,910.00 | 3,371,910.00 | 50 |
| LA TRINIDAD | 4,243,860.00 | 2,121,930.00 | 2,121,930.00 | 50 |
| SAN NICOLÁS | 5,209,229.00 | 2,604,612.00 | 2,604,617.00 | 50 |
| 3000 CHINANDEGA | 94,817,834.00 | 47,408,922.00 | 47,408,912.00 | 50 |
| SAN PEDRO DEL NORTE | 5,838,314.00 | 2,919,156.00 | 2,919,158.00 | 50 |
| SAN FRANCISCO DEL NORTE | 7,584,130.00 | 3,792,066.00 | 3,792,064.00 | 50 |
| CINCO PINOS | 7,881,290.00 | 3,940,644.00 | 3,940,646.00 | 50 |
| SANTO TOMÁS DEL NORTE | 8,148,909.00 | 4,074,456.00 | 4,074,453.00 | 50 |
| EL VIEJO | 8,602,886.00 | 4,301,442.00 | 4,301,444.00 | 50 |
| PUERTO MORAZÁN | 7,021,784.00 | 3,510,894.00 | 3,510,890.00 | 50 |
| SOMOTILLO | 5,991,608.00 | 2,995,806.00 | 2,995,802.00 | 50 |
| VILLANUEVA | 5,320,183.00 | 2,660,094.00 | 2,660,089.00 | 50 |
| CHINANDEGA | 14,797,511.00 | 7,398,756.00 | 7,398,755.00 | 50 |
| EL REALEJO | 5,267,929.00 | 2,633,964.00 | 2,633,965.00 | 50 |
| CORINTO | 4,815,885.00 | 2,407,944.00 | 2,407,941.00 | 50 |
| CHICHIGALPA | 8,756,197.00 | 4,378,098.00 | 4,378,099.00 | 50 |
| POSOLTEGA | 4,791,208.00 | 2,395,602.00 | 2,395,606.00 | 50 |
| 3500 LEÓN | 72,940,053.00 | 36,470,022.00 | 36,470,031.00 | 50 |
| ACHUAPA | 7,053,523.00 | 3,526,764.00 | 3,526,759.00 | 50 |
| EL SAUCE | 5,806,284.00 | 2,903,142.00 | 2,903,142.00 | 50 |
| SANTA ROSA DEL PEÑÓN | 6,654,398.00 | 3,327,198.00 | 3,327,200.00 | 50 |
| EL JICARAL | 4,702,089.00 | 2,351,046.00 | 2,351,043.00 | 50 |
| LARREYNAGA - MALPAISILLO | 7,016,944.00 | 3,508,470.00 | 3,508,474.00 | 50 |
| TELICA | 6,452,246.00 | 3,226,122.00 | 3,226,124.00 | 50 |
| QUEZALGUAQUE | 4,919,633.00 | 2,459,814.00 | 2,459,819.00 | 50 |
| LEÓN | 17,349,664.00 | 8,674,830.00 | 8,674,834.00 | 50 |
| LA PAZ CENTRO | 5,701,092.00 | 2,850,546.00 | 2,850,546.00 | 50 |
| NAGAROTE | 7,284,180.00 | 3,642,090.00 | 3,642,090.00 | 50 |
| 4000 MATAGALPA | 95,196,636.00 | 47,598,336.00 | 47,598,300.00 | 50 |
| RANCHO GRANDE | 5,733,778.00 | 2,866,890.00 | 2,866,888.00 | 50 |
| RIO BLANCO | 5,501,394.00 | 2,750,700.00 | 2,750,694.00 | 50 |
| EL TUMA - LA DALIA | 10,181,615.00 | 5,090,808.00 | 5,090,807.00 | 50 |
| SAN ISIDRO | 5,367,035.00 | 2,683,518.00 | 2,683,517.00 | 50 |

FILTRADO POR :

PARAMETROS ESPECIALES: Mes Inicial=1 / Mes Final=6 / Reporte por=5

PRODUCCION 2017

Cuadro No. 22 - A

PRODUCCION 2017

MINISTERIO DE HACIENDA Y CREDITO PUBLICO

TRANSFERENCIA MUNICIPAL CORRIENTE - RECURSOS DEL TESORO

DEVENGADO ENERO A JUNIO

PAGINA: 2 de 3

FECHA: 07/07/2017

HORA: 09:11:15 AM

REPORTE: PRPSIEP021B

SUBSISTEMA : SIEP
 APLICACION : SIEP
 ENTIDAD : DGP
 USUARIO : DGP027

| DEPARTAMENTOS / MUNICIPIOS | PRESUPUESTO ACTUALIZADO | DEVENGADO | SALDO POR DEVENGAR | GRADO DE EJECUCION % |
|----------------------------|-------------------------|----------------------|----------------------|----------------------|
| 4000 MATAGALPA | | | | |
| SÉBACO | 6,443,482.00 | 3,221,742.00 | 3,221,740.00 | 50 |
| MATAGALPA | 16,036,506.00 | 8,018,256.00 | 8,018,250.00 | 50 |
| SAN RAMÓN | 6,889,475.00 | 3,444,738.00 | 3,444,737.00 | 50 |
| MATIGUÁS | 5,958,644.00 | 2,979,324.00 | 2,979,320.00 | 50 |
| MUY MUY | 4,539,318.00 | 2,269,662.00 | 2,269,656.00 | 50 |
| ESQUIPULAS | 6,911,896.00 | 3,455,946.00 | 3,455,950.00 | 50 |
| SAN DIONISIO | 7,376,814.00 | 3,688,410.00 | 3,688,404.00 | 50 |
| TERRABONA | 6,240,225.00 | 3,120,114.00 | 3,120,111.00 | 50 |
| CIUDAD DARÍO | 8,016,454.00 | 4,008,228.00 | 4,008,226.00 | 50 |
| 5000 BOACO | 40,089,022.00 | 20,044,512.00 | 20,044,510.00 | 50 |
| SAN JOSÉ DE LOS REMATES | 5,904,599.00 | 2,952,300.00 | 2,952,299.00 | 50 |
| BOACO | 9,936,341.00 | 4,968,168.00 | 4,968,173.00 | 50 |
| CAMOAPA | 4,863,063.00 | 2,431,530.00 | 2,431,533.00 | 50 |
| SANTA LUCÍA | 6,833,012.00 | 3,416,508.00 | 3,416,504.00 | 50 |
| TEUSTEPE | 5,773,603.00 | 2,886,804.00 | 2,886,799.00 | 50 |
| SAN LORENZO | 6,778,404.00 | 3,389,202.00 | 3,389,202.00 | 50 |
| 5500 MANAGUA | 60,758,347.00 | 27,760,183.00 | 32,998,164.00 | 46 |
| SAN FRANCISCO LIBRE | 5,826,769.00 | 2,913,384.00 | 2,913,385.00 | 50 |
| TIPITAPA | 11,422,227.00 | 3,092,123.00 | 8,330,104.00 | 27 |
| MATEARE | 5,425,753.00 | 2,712,876.00 | 2,712,877.00 | 50 |
| VILLA EL CARMEN | 5,206,047.00 | 2,603,022.00 | 2,603,025.00 | 50 |
| CIUDAD SANDINO | 10,004,757.00 | 5,002,380.00 | 5,002,377.00 | 50 |
| MANAGUA | 5,928,365.00 | 2,964,182.00 | 2,964,183.00 | 50 |
| TICUANTEPE | 5,284,150.00 | 2,642,076.00 | 2,642,074.00 | 50 |
| EL CRUCERO | 4,556,880.00 | 2,278,440.00 | 2,278,440.00 | 50 |
| SAN RAFAEL DEL SUR | 7,103,399.00 | 3,551,700.00 | 3,551,699.00 | 50 |
| 6000 MASAYA | 64,698,747.00 | 32,349,378.00 | 32,349,369.00 | 50 |
| NINDIRÍ | 6,660,505.00 | 3,330,252.00 | 3,330,253.00 | 50 |
| MASAYA | 15,923,082.00 | 7,961,544.00 | 7,961,538.00 | 50 |
| TISMA | 6,373,065.00 | 3,186,534.00 | 3,186,531.00 | 50 |
| LA CONCEPCIÓN | 5,949,025.00 | 2,974,512.00 | 2,974,513.00 | 50 |
| MASATEPE | 5,829,336.00 | 2,914,668.00 | 2,914,668.00 | 50 |
| NANDASMO | 5,674,210.00 | 2,837,106.00 | 2,837,104.00 | 50 |
| CATARINA | 4,362,566.00 | 2,181,282.00 | 2,181,284.00 | 50 |
| SAN JUAN DE ORIENTE | 5,598,651.00 | 2,799,324.00 | 2,799,327.00 | 50 |
| NIQUINHOMO | 8,328,307.00 | 4,164,156.00 | 4,164,151.00 | 50 |
| 6500 CHONTALES | 53,505,003.00 | 24,266,388.00 | 29,238,615.00 | 45 |
| COMALAPA | 6,153,754.00 | 3,076,878.00 | 3,076,876.00 | 50 |
| SAN FRANCISCO DE CUAPA | 6,317,934.00 | 1,638,441.00 | 4,679,493.00 | 26 |
| JUIGALPA | 10,387,365.00 | 5,193,684.00 | 5,193,681.00 | 50 |
| LA LIBERTAD | 4,491,341.00 | 2,245,668.00 | 2,245,673.00 | 50 |
| SANTO DOMINGO | 4,084,247.00 | 2,042,124.00 | 2,042,123.00 | 50 |
| SANTO TOMÁS | 4,806,095.00 | 2,403,048.00 | 2,403,047.00 | 50 |
| SAN PEDRO DE LÓVAGO | 4,092,691.00 | 1,080,759.00 | 3,011,932.00 | 26 |
| ACOYAPA | 4,519,246.00 | 2,259,624.00 | 2,259,622.00 | 50 |
| VILLA SANDINO | 4,326,699.00 | 2,163,348.00 | 2,163,351.00 | 50 |
| EL CORAL | 4,325,631.00 | 2,162,814.00 | 2,162,817.00 | 50 |
| 7000 GRANADA | 30,361,644.00 | 15,180,828.00 | 15,180,816.00 | 50 |
| DIRIÁ | 5,596,578.00 | 2,798,292.00 | 2,798,286.00 | 50 |
| DIRIOMO | 5,853,682.00 | 2,926,842.00 | 2,926,840.00 | 50 |
| GRANADA | 11,991,715.00 | 5,995,860.00 | 5,995,855.00 | 50 |
| NANDAIME | 6,919,669.00 | 3,459,834.00 | 3,459,835.00 | 50 |
| 7500 CARAZO | 56,875,253.00 | 28,437,630.00 | 28,437,623.00 | 50 |
| SAN MARCOS | 5,565,343.00 | 2,782,674.00 | 2,782,669.00 | 50 |
| JINOTEPE | 10,306,437.00 | 5,153,220.00 | 5,153,217.00 | 50 |
| DOLORES | 5,635,131.00 | 2,817,564.00 | 2,817,567.00 | 50 |
| DIRIAMBÁ | 7,346,132.00 | 3,673,068.00 | 3,673,064.00 | 50 |
| EL ROSARIO | 7,137,351.00 | 3,568,674.00 | 3,568,677.00 | 50 |
| LA PAZ DE CARAZO | 7,374,530.00 | 3,687,264.00 | 3,687,266.00 | 50 |
| SANTA TERESA | 6,642,494.00 | 3,321,246.00 | 3,321,248.00 | 50 |
| LA CONQUISTA | 6,867,835.00 | 3,433,920.00 | 3,433,915.00 | 50 |
| 8000 RIVAS | 58,713,849.00 | 29,356,920.00 | 29,356,929.00 | 50 |
| TOLA | 6,335,594.00 | 3,167,796.00 | 3,167,798.00 | 50 |
| BELÉN | 5,921,997.00 | 2,961,000.00 | 2,960,997.00 | 50 |
| POTOSÍ | 3,920,296.00 | 1,960,146.00 | 1,960,150.00 | 50 |
| BUENOS AIRES | 6,228,705.00 | 3,114,354.00 | 3,114,351.00 | 50 |
| MOYOGALPA | 5,816,373.00 | 2,908,188.00 | 2,908,185.00 | 50 |
| ALTAGRACIA | 5,590,384.00 | 2,795,190.00 | 2,795,194.00 | 50 |

FILTRADO POR :

PARAMETROS ESPECIALES: Mes Inicial=1 / Mes Final=6 / Reporte por=5

PRODUCCION 2017

Cuadro No. 22 - A

PRODUCCION 2017

MINISTERIO DE HACIENDA Y CREDITO PUBLICO

TRANSFERENCIA MUNICIPAL CORRIENTE - RECURSOS DEL TESORO

DEVENGADO ENERO A JUNIO

PAGINA: 3 de 3

FECHA: 07/07/2017

HORA: 09:11:15 AM

REPORTE: PRPSIEP021B

SUBSISTEMA : SIEP
 APLICACION : SIEP
 ENTIDAD : DGP
 USUARIO : DGP027

| DEPARTAMENTOS / MUNICIPIOS | PRESUPUESTO ACTUALIZADO | DEVENGADO | SALDO POR DEVENGAR | GRADO DE EJECUCION % |
|--|-------------------------|-----------------------|-----------------------|----------------------|
| 8000 RIVAS | | | | |
| SAN JORGE | 4,189,176.00 | 2,094,588.00 | 2,094,588.00 | 50 |
| RIVAS | 9,974,991.00 | 4,987,494.00 | 4,987,497.00 | 50 |
| SAN JUAN DEL SUR | 5,568,831.00 | 2,784,414.00 | 2,784,417.00 | 50 |
| CÁRDENAS | 5,167,502.00 | 2,583,750.00 | 2,583,752.00 | 50 |
| 8500 RÍO SAN JUAN | 33,791,403.00 | 16,895,706.00 | 16,895,697.00 | 50 |
| MORRITO | 3,896,889.00 | 1,948,446.00 | 1,948,443.00 | 50 |
| EL ALMENDRO | 3,945,897.00 | 1,972,950.00 | 1,972,947.00 | 50 |
| SAN MIGUELITO | 4,657,083.00 | 2,328,540.00 | 2,328,543.00 | 50 |
| SAN CARLOS | 9,973,840.00 | 4,986,918.00 | 4,986,922.00 | 50 |
| EL CASTILLO | 5,151,596.00 | 2,575,800.00 | 2,575,796.00 | 50 |
| SAN JUAN DE NICARAGUA | 6,166,098.00 | 3,083,052.00 | 3,083,046.00 | 50 |
| 9100 REGIÓN AUTÓNOMA DE LA COSTA CARIBE NORTE | 66,128,171.00 | 33,064,092.00 | 33,064,079.00 | 50 |
| WASPÁN | 8,780,351.00 | 4,390,176.00 | 4,390,175.00 | 50 |
| PUERTO CABEZAS | 12,271,126.00 | 6,135,564.00 | 6,135,562.00 | 50 |
| ROSITA | 6,436,519.00 | 3,218,262.00 | 3,218,257.00 | 50 |
| BONANZA | 7,156,161.00 | 3,578,082.00 | 3,578,079.00 | 50 |
| WASLALA | 8,047,427.00 | 4,023,714.00 | 4,023,713.00 | 50 |
| SIUNA | 8,925,875.00 | 4,462,938.00 | 4,462,937.00 | 50 |
| PRINZAPOLKA | 8,052,352.00 | 4,026,174.00 | 4,026,178.00 | 50 |
| MULUKUKÚ | 6,458,360.00 | 3,229,182.00 | 3,229,178.00 | 50 |
| 9300 REGIÓN AUTÓNOMA DE LA COSTA CARIBE SUR | 79,884,778.00 | 39,942,378.00 | 39,942,400.00 | 50 |
| PAIWAS | 5,876,273.00 | 2,938,134.00 | 2,938,139.00 | 50 |
| LA CRUZ DE RÍO GRANDE | 6,056,822.00 | 3,028,410.00 | 3,028,412.00 | 50 |
| DESEMBOCADURA DE RÍO GRANDE | 7,163,580.00 | 3,581,790.00 | 3,581,790.00 | 50 |
| LAGUNA DE PERLAS | 9,547,408.00 | 4,773,702.00 | 4,773,706.00 | 50 |
| EL TORTUGUERO | 5,749,466.00 | 2,874,732.00 | 2,874,734.00 | 50 |
| EL RAMA | 7,264,657.00 | 3,632,328.00 | 3,632,329.00 | 50 |
| EL AYOTE | 3,820,275.00 | 1,910,136.00 | 1,910,139.00 | 50 |
| MUELLE DE LOS BUEYES | 5,591,332.00 | 2,795,664.00 | 2,795,668.00 | 50 |
| KUKRA-HILL | 6,474,423.00 | 3,237,210.00 | 3,237,213.00 | 50 |
| CORN ISLAND | 5,622,563.00 | 2,811,282.00 | 2,811,281.00 | 50 |
| BLUEFIELDS | 9,466,100.00 | 4,733,052.00 | 4,733,048.00 | 50 |
| NUEVA GUINEA | 7,251,879.00 | 3,625,938.00 | 3,625,941.00 | 50 |
| TOTAL GENERAL ----> | 1,052,052,510.00 | 520,921,183.00 | 531,131,327.00 | 50 |

FILTRADO POR :

PARAMETROS ESPECIALES: Mes Inicial=1 / Mes Final=6 / Reporte por=5

PRODUCCION 2017

Cuadro No. 22 - B

PRODUCCION 2017

MINISTERIO DE HACIENDA Y CREDITO PUBLICO

TRANSFERENCIA MUNICIPAL CAPITAL - RECURSOS DEL TESORO

DEVENGADO ENERO A JUNIO

PAGINA: 1 de 3

FECHA: 07/07/2017

HORA: 09:11:34 AM

REPORTE: PRPSIEP021B

| DEPARTAMENTOS / MUNICIPIOS | PRESUPUESTO ACTUALIZADO | DEVENGADO | SALDO POR DEVENGAR | GRADO DE EJECUCION % |
|----------------------------|-------------------------|-----------------------|-----------------------|----------------------|
| 0500 NUEVA SEGOVIA | 314,330,034.00 | 224,397,893.00 | 89,932,141.00 | 71 |
| JALAPA | 55,060,924.00 | 22,024,370.00 | 33,036,554.00 | 40 |
| MURRA | 19,479,452.00 | 15,583,562.00 | 3,895,890.00 | 80 |
| EL JÍCARO | 33,336,406.00 | 26,669,124.00 | 6,667,282.00 | 80 |
| SAN FERNANDO | 23,470,827.00 | 18,776,662.00 | 4,694,165.00 | 80 |
| MOZONTE | 15,324,029.00 | 12,259,224.00 | 3,064,805.00 | 80 |
| DIPILTO | 17,797,137.00 | 14,237,710.00 | 3,559,427.00 | 80 |
| MACUELIZO | 16,415,325.00 | 13,132,260.00 | 3,283,065.00 | 80 |
| SANTA MARÍA | 16,311,304.00 | 13,049,044.00 | 3,262,260.00 | 80 |
| OCOTAL | 56,849,580.00 | 45,479,664.00 | 11,369,916.00 | 80 |
| CIUDAD ANTIGUA | 12,604,418.00 | 5,041,767.00 | 7,562,651.00 | 40 |
| QUILALÍ | 30,543,987.00 | 24,435,190.00 | 6,108,797.00 | 80 |
| WIWILÍ DE NUEVA SEGOVIA | 17,136,645.00 | 13,709,316.00 | 3,427,329.00 | 80 |
| 1000 JINOTEGA | 349,312,071.00 | 255,107,102.00 | 94,204,969.00 | 73 |
| WIWILÍ DE JINOTEGA | 60,856,391.00 | 24,342,556.00 | 36,513,835.00 | 40 |
| EL CUÁ | 44,143,919.00 | 35,315,136.00 | 8,828,783.00 | 80 |
| SANTA MARÍA DE PANTASMA | 27,529,249.00 | 22,023,400.00 | 5,505,849.00 | 80 |
| SAN RAFAEL DEL NORTE | 30,576,154.00 | 24,460,924.00 | 6,115,230.00 | 80 |
| SAN SEBASTIÁN DE YALÍ | 32,978,426.00 | 26,382,740.00 | 6,595,686.00 | 80 |
| LA CONCORDIA | 19,012,320.00 | 15,209,856.00 | 3,802,464.00 | 80 |
| JINOTEGA | 103,799,235.00 | 83,039,388.00 | 20,759,847.00 | 80 |
| SAN JOSÉ DE BOCAY | 30,416,377.00 | 24,333,102.00 | 6,083,275.00 | 80 |
| 2000 MADRIZ | 224,141,266.00 | 179,313,014.00 | 44,828,252.00 | 80 |
| SOMOTO | 55,737,023.00 | 44,589,618.00 | 11,147,405.00 | 80 |
| TOTOGALPA | 21,176,332.00 | 16,941,066.00 | 4,235,266.00 | 80 |
| TELPA NECA | 25,279,413.00 | 20,223,530.00 | 5,055,883.00 | 80 |
| SAN JUAN DE RÍO COCO | 34,051,229.00 | 27,240,984.00 | 6,810,245.00 | 80 |
| PALACAGÜINA | 21,613,788.00 | 17,291,030.00 | 4,322,758.00 | 80 |
| YALAGÜINA | 18,795,834.00 | 15,036,668.00 | 3,759,166.00 | 80 |
| SAN LUCAS | 18,933,778.00 | 15,147,022.00 | 3,786,756.00 | 80 |
| LAS SABANAS | 14,249,694.00 | 11,399,756.00 | 2,849,938.00 | 80 |
| SAN JOSÉ DE CUSMAPA | 14,304,175.00 | 11,443,340.00 | 2,860,835.00 | 80 |
| 2500 ESTELÍ | 224,204,105.00 | 179,363,282.00 | 44,840,823.00 | 80 |
| PUEBLO NUEVO | 24,782,652.00 | 19,826,122.00 | 4,956,530.00 | 80 |
| CONDEGA | 32,367,068.00 | 25,893,654.00 | 6,473,414.00 | 80 |
| ESTELÍ | 103,880,078.00 | 83,104,062.00 | 20,776,016.00 | 80 |
| SAN JUAN DE LIMAY | 20,257,003.00 | 16,205,602.00 | 4,051,401.00 | 80 |
| LA TRINIDAD | 27,358,103.00 | 21,886,482.00 | 5,471,621.00 | 80 |
| SAN NICOLÁS | 15,559,201.00 | 12,447,360.00 | 3,111,841.00 | 80 |
| 3000 CHINANDEGA | 428,488,277.00 | 342,790,624.00 | 85,697,653.00 | 80 |
| SAN PEDRO DEL NORTE | 16,410,458.00 | 13,128,366.00 | 3,282,092.00 | 80 |
| SAN FRANCISCO DEL NORTE | 15,520,497.00 | 12,416,398.00 | 3,104,099.00 | 80 |
| CINCO PINOS | 15,184,356.00 | 12,147,484.00 | 3,036,872.00 | 80 |
| SANTO TOMÁS DEL NORTE | 15,589,482.00 | 12,471,586.00 | 3,117,896.00 | 80 |
| EL VIEJO | 57,668,133.00 | 46,134,506.00 | 11,533,627.00 | 80 |
| PUERTO MORAZÁN | 24,739,164.00 | 19,791,332.00 | 4,947,832.00 | 80 |
| SOMOTILLO | 33,553,168.00 | 26,842,534.00 | 6,710,634.00 | 80 |
| VILLANUEVA | 30,236,702.00 | 24,189,362.00 | 6,047,340.00 | 80 |
| CHINANDEGA | 106,475,042.00 | 85,180,034.00 | 21,295,008.00 | 80 |
| EL REALEJO | 17,169,897.00 | 13,735,918.00 | 3,433,979.00 | 80 |
| CORINTO | 24,506,654.00 | 19,605,324.00 | 4,901,330.00 | 80 |
| CHICHIGALPA | 46,826,719.00 | 37,461,376.00 | 9,365,343.00 | 80 |
| POSOLTEGA | 24,608,005.00 | 19,686,404.00 | 4,921,601.00 | 80 |
| 3500 LEÓN | 404,938,472.00 | 314,644,699.00 | 90,293,773.00 | 78 |
| ACHUAPA | 20,755,844.00 | 16,604,676.00 | 4,151,168.00 | 80 |
| EL SAUCE | 32,874,098.00 | 26,299,278.00 | 6,574,820.00 | 80 |
| SANTA ROSA DEL PEÑÓN | 19,629,758.00 | 15,703,806.00 | 3,925,952.00 | 80 |
| EL JICARAL | 22,662,070.00 | 18,129,656.00 | 4,532,414.00 | 80 |
| LARREYNAGA - MALPAISILLO | 37,402,192.00 | 29,921,754.00 | 7,480,438.00 | 80 |
| TELICA | 33,232,960.00 | 26,586,368.00 | 6,646,592.00 | 80 |
| QUEZALGUAQUE | 23,265,203.00 | 9,306,081.00 | 13,959,122.00 | 40 |
| LEÓN | 142,379,659.00 | 113,903,728.00 | 28,475,931.00 | 80 |
| LA PAZ CENTRO | 31,996,909.00 | 25,597,528.00 | 6,399,381.00 | 80 |
| NAGAROTE | 40,739,779.00 | 32,591,824.00 | 8,147,955.00 | 80 |
| 4000 MATAGALPA | 528,297,332.00 | 418,616,176.00 | 109,681,156.00 | 79 |
| RANCHO GRANDE | 39,368,196.00 | 31,494,556.00 | 7,873,640.00 | 80 |
| RIO BLANCO | 23,773,598.00 | 23,773,598.00 | 0.00 | 100 |
| EL TUMA - LA DALIA | 55,336,183.00 | 44,268,946.00 | 11,067,237.00 | 80 |
| SAN ISIDRO | 28,092,621.00 | 22,474,096.00 | 5,618,525.00 | 80 |

FILTRADO POR :

PARAMETROS ESPECIALES: Mes Inicial=1 / Mes Final=6 / Reporte por=3

PRODUCCION 2017

Cuadro No. 22 - B

PRODUCCION 2017

MINISTERIO DE HACIENDA Y CREDITO PUBLICO

TRANSFERENCIA MUNICIPAL CAPITAL - RECURSOS DEL TESORO

DEVENGADO ENERO A JUNIO

PAGINA: 2 de 3

FECHA: 07/07/2017

HORA: 09:11:34 AM

REPORTE: PRPSIEP021B

SUBSISTEMA : SIEP
 APLICACION : SIEP
 ENTIDAD : DGP
 USUARIO : DGP027

| DEPARTAMENTOS / MUNICIPIOS | PRESUPUESTO ACTUALIZADO | DEVENGADO | SALDO POR DEVENGAR | GRADO DE EJECUCION % |
|----------------------------|-------------------------|-----------------------|-----------------------|----------------------|
| 4000 MATAGALPA | | | | |
| SÉBACO | 36,790,861.00 | 29,432,688.00 | 7,358,173.00 | 80 |
| MATAGALPA | 121,192,627.00 | 96,954,102.00 | 24,238,525.00 | 80 |
| SAN RAMÓN | 38,481,117.00 | 30,784,894.00 | 7,696,223.00 | 80 |
| MATIGUÁS | 42,480,405.00 | 33,984,324.00 | 8,496,081.00 | 80 |
| MUY MUY | 24,855,144.00 | 19,884,116.00 | 4,971,028.00 | 80 |
| ESQUIPULAS | 24,596,082.00 | 19,676,866.00 | 4,919,216.00 | 80 |
| SAN DIONISIO | 23,472,325.00 | 18,777,860.00 | 4,694,465.00 | 80 |
| TERRABONA | 21,941,024.00 | 8,776,410.00 | 13,164,614.00 | 40 |
| CIUDAD DARÍO | 47,917,149.00 | 38,333,720.00 | 9,583,429.00 | 80 |
| 5000 BOACO | 185,753,109.00 | 148,602,486.00 | 37,150,623.00 | 80 |
| SAN JOSÉ DE LOS REMATES | 17,058,147.00 | 13,646,518.00 | 3,411,629.00 | 80 |
| BOACO | 62,186,548.00 | 49,749,238.00 | 12,437,310.00 | 80 |
| CAMOAPA | 31,718,775.00 | 25,375,020.00 | 6,343,755.00 | 80 |
| SANTA LUCÍA | 14,668,113.00 | 11,734,490.00 | 2,933,623.00 | 80 |
| TEUSTEPE | 32,263,393.00 | 25,810,714.00 | 6,452,679.00 | 80 |
| SAN LORENZO | 27,858,133.00 | 22,286,506.00 | 5,571,627.00 | 80 |
| 5500 MANAGUA | 923,501,224.00 | 461,687,453.00 | 461,813,771.00 | 50 |
| SAN FRANCISCO LIBRE | 18,844,654.00 | 15,075,724.00 | 3,768,930.00 | 80 |
| TIPITAPA | 83,204,532.00 | 33,281,813.00 | 49,922,719.00 | 40 |
| MATEARE | 35,131,276.00 | 28,105,020.00 | 7,026,256.00 | 80 |
| VILLA EL CARMEN | 30,930,669.00 | 24,744,536.00 | 6,186,133.00 | 80 |
| CIUDAD SANDINO | 71,937,201.00 | 57,549,760.00 | 14,387,441.00 | 80 |
| MANAGUA | 586,908,219.00 | 234,763,288.00 | 352,144,931.00 | 40 |
| TICUANTEPE | 31,517,271.00 | 25,213,816.00 | 6,303,455.00 | 80 |
| EL CRUCERO | 22,671,065.00 | 9,068,426.00 | 13,602,639.00 | 40 |
| SAN RAFAEL DEL SUR | 42,356,337.00 | 33,885,070.00 | 8,471,267.00 | 80 |
| 6000 MASAYA | 330,878,882.00 | 216,257,696.00 | 114,621,186.00 | 65 |
| NINDIRÍ | 42,364,554.00 | 33,891,644.00 | 8,472,910.00 | 80 |
| MASAYA | 121,113,530.00 | 48,445,412.00 | 72,668,118.00 | 40 |
| TISMA | 19,647,335.00 | 15,717,868.00 | 3,929,467.00 | 80 |
| LA CONCEPCIÓN | 34,759,442.00 | 27,807,554.00 | 6,951,888.00 | 80 |
| MASATEPE | 34,875,194.00 | 27,900,156.00 | 6,975,038.00 | 80 |
| NANDASMO | 18,837,573.00 | 15,070,058.00 | 3,767,515.00 | 80 |
| CATARINA | 21,893,839.00 | 17,515,072.00 | 4,378,767.00 | 80 |
| SAN JUAN DE ORIENTE | 16,188,447.00 | 12,950,758.00 | 3,237,689.00 | 80 |
| NIQUINHOMO | 21,198,968.00 | 16,959,174.00 | 4,239,794.00 | 80 |
| 6500 CHONTALES | 255,006,275.00 | 162,648,963.00 | 92,357,312.00 | 64 |
| COMALAPA | 22,355,205.00 | 17,884,164.00 | 4,471,041.00 | 80 |
| SAN FRANCISCO DE CUAPA | 17,264,523.00 | 13,811,618.00 | 3,452,905.00 | 80 |
| JUIGALPA | 64,672,124.00 | 25,868,850.00 | 38,803,274.00 | 40 |
| LA LIBERTAD | 23,159,842.00 | 18,527,874.00 | 4,631,968.00 | 80 |
| SANTO DOMINGO | 18,801,928.00 | 15,041,542.00 | 3,760,386.00 | 80 |
| SANTO TOMÁS | 25,676,006.00 | 20,540,804.00 | 5,135,202.00 | 80 |
| SAN PEDRO DE LÓVAGO | 18,941,348.00 | 7,576,539.00 | 11,364,809.00 | 40 |
| ACOYAPA | 23,830,326.00 | 19,064,260.00 | 4,766,066.00 | 80 |
| VILLA SANDINO | 19,776,665.00 | 7,910,666.00 | 11,865,999.00 | 40 |
| EL CORAL | 20,528,308.00 | 16,422,646.00 | 4,105,662.00 | 80 |
| 7000 GRANADA | 179,744,631.00 | 124,677,351.00 | 55,067,280.00 | 69 |
| DIRIÁ | 15,932,548.00 | 6,373,019.00 | 9,559,529.00 | 40 |
| DIRIOMO | 31,863,335.00 | 12,745,334.00 | 19,118,001.00 | 40 |
| GRANADA | 93,586,127.00 | 74,868,902.00 | 18,717,225.00 | 80 |
| NANDAIME | 38,362,621.00 | 30,690,096.00 | 7,672,525.00 | 80 |
| 7500 CARAZO | 220,974,600.00 | 176,779,682.00 | 44,194,918.00 | 80 |
| SAN MARCOS | 31,540,652.00 | 25,232,522.00 | 6,308,130.00 | 80 |
| JINOTEPE | 58,240,937.00 | 46,592,750.00 | 11,648,187.00 | 80 |
| DOLORES | 16,421,036.00 | 13,136,828.00 | 3,284,208.00 | 80 |
| DIRIAMBÁ | 52,512,419.00 | 42,009,936.00 | 10,502,483.00 | 80 |
| EL ROSARIO | 14,426,145.00 | 11,540,916.00 | 2,885,229.00 | 80 |
| LA PAZ DE CARAZO | 14,251,848.00 | 11,401,478.00 | 2,850,370.00 | 80 |
| SANTA TERESA | 21,214,654.00 | 16,971,724.00 | 4,242,930.00 | 80 |
| LA CONQUISTA | 12,366,909.00 | 9,893,528.00 | 2,473,381.00 | 80 |
| 8000 RIVAS | 265,953,620.00 | 205,889,371.00 | 60,064,249.00 | 77 |
| TOLA | 32,068,981.00 | 25,655,184.00 | 6,413,797.00 | 80 |
| BELÉN | 21,005,709.00 | 16,804,568.00 | 4,201,141.00 | 80 |
| POTOSÍ | 19,485,218.00 | 15,588,174.00 | 3,897,044.00 | 80 |
| BUENOS AIRES | 17,183,812.00 | 6,873,525.00 | 10,310,287.00 | 40 |
| MOYOGALPA | 17,650,669.00 | 14,120,536.00 | 3,530,133.00 | 80 |
| ALTAGRACIA | 28,848,593.00 | 23,078,874.00 | 5,769,719.00 | 80 |

FILTRADO POR :

PARAMETROS ESPECIALES: Mes Inicial=1 / Mes Final=6 / Reporte por=3

PRODUCCION 2017

Cuadro No. 22 - B

PRODUCCION 2017

MINISTERIO DE HACIENDA Y CREDITO PUBLICO

TRANSFERENCIA MUNICIPAL CAPITAL - RECURSOS DEL TESORO

DEVENGADO ENERO A JUNIO

PAGINA: 3 de 3

FECHA: 07/07/2017

HORA: 09:11:34 AM

REPORTE: PRPSIEP021B

SUBSISTEMA : SIEP
 APLICACION : SIEP
 ENTIDAD : DGP
 USUARIO : DGP027

| DEPARTAMENTOS / MUNICIPIOS | PRESUPUESTO ACTUALIZADO | DEVENGADO | SALDO POR DEVENGAR | GRADO DE EJECUCION % |
|--|-------------------------|-------------------------|-------------------------|----------------------|
| 8000 RIVAS | | | | |
| SAN JORGE | 19,296,401.00 | 15,437,120.00 | 3,859,281.00 | 80 |
| RIVAS | 59,791,975.00 | 47,833,580.00 | 11,958,395.00 | 80 |
| SAN JUAN DEL SUR | 26,796,487.00 | 21,437,190.00 | 5,359,297.00 | 80 |
| CÁRDENAS | 23,825,775.00 | 19,060,620.00 | 4,765,155.00 | 80 |
| 8500 RÍO SAN JUAN | 168,600,121.00 | 130,213,607.00 | 38,386,514.00 | 77 |
| MORRITO | 18,543,149.00 | 9,271,574.00 | 9,271,575.00 | 50 |
| EL ALMENDRO | 20,510,983.00 | 20,510,983.00 | 0.00 | 100 |
| SAN MIGUELITO | 24,011,993.00 | 24,011,993.00 | 0.00 | 100 |
| SAN CARLOS | 58,229,879.00 | 29,114,940.00 | 29,114,939.00 | 50 |
| EL CASTILLO | 30,563,746.00 | 30,563,746.00 | 0.00 | 100 |
| SAN JUAN DE NICARAGUA | 16,740,371.00 | 16,740,371.00 | 0.00 | 100 |
| 9100 REGIÓN AUTÓNOMA DE LA COSTA CARIBE NORTE | 331,228,254.00 | 218,633,632.00 | 112,594,622.00 | 66 |
| WASPÁN | 40,167,533.00 | 20,083,766.00 | 20,083,767.00 | 50 |
| PUERTO CABEZAS | 60,858,281.00 | 30,429,140.00 | 30,429,141.00 | 50 |
| ROSITA | 38,930,039.00 | 38,930,039.00 | 0.00 | 100 |
| BONANZA | 38,458,579.00 | 19,229,290.00 | 19,229,289.00 | 50 |
| WASLALA | 34,511,353.00 | 17,255,676.00 | 17,255,677.00 | 50 |
| SIUNA | 67,108,973.00 | 67,108,973.00 | 0.00 | 100 |
| PRINZAPOLKA | 22,519,039.00 | 11,259,520.00 | 11,259,519.00 | 50 |
| MULUKUKÚ | 28,674,457.00 | 14,337,228.00 | 14,337,229.00 | 50 |
| 9300 REGIÓN AUTÓNOMA DE LA COSTA CARIBE SUR | 402,817,242.00 | 336,086,502.00 | 66,730,740.00 | 83 |
| PAIWAS | 26,480,813.00 | 13,240,406.00 | 13,240,407.00 | 50 |
| LA CRUZ DE RÍO GRANDE | 27,259,571.00 | 13,629,786.00 | 13,629,785.00 | 50 |
| DESEMBOCADURA DE RÍO GRANDE | 17,848,371.00 | 17,848,371.00 | 0.00 | 100 |
| LAGUNA DE PERLAS | 23,683,608.00 | 11,841,804.00 | 11,841,804.00 | 50 |
| EL TORTUGUERO | 26,325,555.00 | 13,162,778.00 | 13,162,777.00 | 50 |
| EL RAMA | 48,330,291.00 | 48,330,291.00 | 0.00 | 100 |
| EL AYOTE | 19,865,311.00 | 19,865,311.00 | 0.00 | 100 |
| MUELLE DE LOS BUEYES | 24,985,547.00 | 24,985,547.00 | 0.00 | 100 |
| KUKRA-HILL | 29,711,933.00 | 14,855,966.00 | 14,855,967.00 | 50 |
| CORN ISLAND | 26,000,438.00 | 26,000,438.00 | 0.00 | 100 |
| BLUEFIELDS | 65,917,733.00 | 65,917,733.00 | 0.00 | 100 |
| NUEVA GUINEA | 66,408,071.00 | 66,408,071.00 | 0.00 | 100 |
| TOTAL GENERAL ----> | 5,738,169,515.00 | 4,095,709,533.00 | 1,642,459,982.00 | 71 |

FILTRADO POR :

PARAMETROS ESPECIALES: Mes Inicial=1 / Mes Final=6 / Reporte por=3

PRODUCCION 2017

Cuadro No. 23

Gobierno Central
Universidades y Centros de Educación Técnica Superior
Transferencias
Ejecución Enero - Junio 2017
(Córdobas)

| Universidad | Presupuesto Actualizado 2016 | Ejecucion / Devengado Transferencia | | | Grado de Ejecución |
|---|------------------------------------|--|-----------------------|-------------------------|-----------------------|
| | | Corriente | Capital | Total Ejecucion | % |
| Universidad Nacional Autónoma de Nicaragua-León | 915,241,731.47 | 402,620,865.72 | 55,000,000.02 | 457,620,865.74 | 50.0 |
| Universidad Nacional Autónoma de Nicaragua-Managua | 1,562,140,017.25 | 702,749,608.68 | 78,320,399.94 | 781,070,008.62 | 50.0 |
| Universidad Centroamericana | 254,378,586.45 | 119,979,581.52 | 7,209,711.72 | 127,189,293.24 | 50.0 |
| Universidad Politécnica de Nicaragua | 186,185,632.12 | 89,061,931.80 | 4,030,884.24 | 93,092,816.04 | 50.0 |
| Universidad Nacional de Ingeniería | 824,159,279.29 | 361,727,668.56 | 50,351,971.08 | 412,079,639.64 | 50.0 |
| Universidad Nacional Agraria | 446,763,519.41 | 197,164,626.24 | 26,217,133.44 | 223,381,759.68 | 50.0 |
| Universidad Internacional Antonio de Valdivieso | 79,807,244.33 | 35,903,422.20 | 4,000,200.00 | 39,903,622.20 | 50.0 |
| Universidad Católica Agropecuaria del Trópico Seco | 53,925,638.90 | 24,865,448.76 | 2,097,370.68 | 26,962,819.44 | 50.0 |
| Universidad de las Regiones Autónomas de la Costa Caribe Nicaragüense | 185,694,766.71 | 86,347,383.36 | 6,499,999.98 | 92,847,383.34 | 50.0 |
| Bluefields Indian & Caribbean University | 185,694,766.72 | 83,015,958.36 | 9,831,425.04 | 92,847,383.40 | 50.0 |
| Secretaría Técnica del Consejo Nacional de Universidades | 106,494,313.35 | 44,931,736.80 | 8,315,419.86 | 53,247,156.66 | 50.0 |
| TOTAL | 4,800,485,496.00 | 2,148,368,232.00 | 251,874,516.00 | 2,400,242,748.00 | 50.0 |

GOBIERNO CENTRAL
DESGLOSE DEL FINANCIAMIENTO EXTERNO DEL DEFICIT
Ejecución Período Enero -Junio 2017
Córdoba

| CONCEPTO | Presupuesto Actualizado | Devengado Acumulado | Saldo |
|--|----------------------------|-------------------------|--|
| PRESTAMOS | 10,836,049,518.00 | 4,621,569,353.30 | 6,214,480,164.70 |
| 1. PRESTAMOS LIQUIDOS | 1,956,500,000.00 | 1,941,075,500.00 | 15,424,500.00 |
| PROGRAMA PARA FORTALECER EL SECTOR ELÉCTRICO EN NICARAGUA TERCER PRÉSTAMO (BPL - 2017) No. 4010 / BL - NI PROGRAMA DE MEJORA LA PRODUCTIVIDAD EN NICARAGUA II | 1,956,500,000.00 | 1,941,075,500.00 | 1,956,500,000.00 (1,941,075,500.00) |
| 2. PRESTAMOS ATADOS | 8,879,549,518.00 | 2,680,493,853.30 | 6,199,055,664.70 |
| BANCO CENTROAMERICANO DE INTEGRACIÓN ECONÓMICA - BCIE | 4,361,475,977.00 | 1,080,308,292.41 | 3,281,167,684.59 |
| BANCO DE EXPORTACIÓN DE COREA | 43,437,528.00 | | 43,437,528.00 |
| BANCO INTERAMERICANO DE DESARROLLO - BID | 2,637,763,563.00 | 1,082,399,374.64 | 1,555,364,188.36 |
| BANCO MUNDIAL | 1,005,620,956.00 | 295,548,409.64 | 710,072,546.36 |
| FONDO INTERNACIONAL DE DESARROLLO AGRÍCOLA -FIDA | 171,939,522.00 | 35,839,525.27 | 136,099,996.73 |
| GOBIERNO DE JAPÓN | 102,390,482.00 | 46,017,214.47 | 56,373,267.53 |
| GOBIERNO DE KUWAIT | 5,086,530.00 | | 5,086,530.00 |
| KREDITANSTALT FUR WIEDERAUFBAU | 94,302,000.00 | 23,681,580.84 | 70,620,419.16 |
| THE OPEP FUND FOR INTERNATIONAL DEVELOPMENT | 457,532,960.00 | 116,699,456.03 | 340,833,503.97 |
| DONACIONES | 3,380,514,335.54 | 1,322,018,491.17 | 2,058,495,844.37 |
| 1. DONACIONES ATADAS | 3,380,514,335.54 | 1,322,018,491.17 | 2,058,495,844.37 |
| ACSUR LAS SEGOVIAS | 933,900.00 | | 933,900.00 |
| AGENCIA ANDALUZA DE COOPERACIÓN INTERNACIONAL PARA EL DESARROLLO | 4,280,918.42 | 2,408,900.32 | 1,872,018.10 |
| AGENCIA ESPAÑOLA DE COOPERACIÓN INTERNACIONAL - AECI | 1,950,496.82 | 162,133.82 | 1,788,363.00 |
| BANCO CENTROAMERICANO DE INTEGRACIÓN ECONÓMICA - BCIE | 17,707,090.00 | | 17,707,090.00 |
| BANCO INTERAMERICANO DE DESARROLLO - BID | 293,617,582.84 | 127,025,230.18 | 166,592,352.66 |
| BANCO MUNDIAL | 1,188,251,421.18 | 557,518,997.17 | 630,732,424.01 |
| CARE INTERNACIONAL | 1,022,320.00 | 206,556.00 | 815,764.00 |
| COSUDE/SUIZA | 148,763,218.00 | 60,086,272.97 | 88,676,945.03 |
| FONDO DE DESARROLLO NÓRDICO | 126,326,157.00 | 21,117,858.39 | 105,208,298.61 |
| FONDO DE LAS NACIONES UNIDAS PARA LA NIÑEZ - UNICEF | 7,804,350.64 | 6,524,933.17 | 1,279,417.47 |
| FONDO DE LAS NACIONES UNIDAS PARA LA POBLACIÓN | 5,365,529.00 | 291,492.29 | 5,074,036.71 |
| FONDO INTERNACIONAL DE DESARROLLO AGRÍCOLA - FIDA | 130,906,039.33 | 65,993,488.57 | 64,912,550.76 |
| FONDO MUNDIAL DE REHABILITACIÓN | 70,042,699.15 | 9,084,829.02 | 60,957,870.13 |
| FUNDACIÓN ANESVAD - ESPAÑA | 3,917,700.00 | 70,021.36 | 3,847,678.64 |
| GOBIERNO DE CANADA | 89,779,995.00 | | 89,779,995.00 |
| GOBIERNO DE ESPAÑA | 139,237,388.00 | 33,064,996.62 | 106,172,391.38 |
| GOBIERNO DE ESTADOS UNIDOS DE AMÉRICA | 55,200,471.54 | 25,811,371.88 | 29,389,099.66 |
| GOBIERNO DE HOLANDA | 165,417,910.00 | 163,823,856.25 | 1,594,053.75 |
| GOBIERNO DE JAPÓN | 215,015,029.00 | 37,360,028.92 | 177,655,000.08 |
| GOBIERNO DE KUWAIT | 2,177,000.00 | 652,057.38 | 1,524,942.62 |
| GOBIERNO DE LUXEMBURGO | 51,757,137.43 | 21,002,357.34 | 30,754,780.09 |
| GOBIERNO DE TAIWAN | 30,100,460.55 | 24,775,595.82 | 5,324,864.73 |
| GOBIERNOS BILATERALES FONSALUD | 7,951,281.00 | 6,821,432.39 | 1,129,848.61 |
| ORGANIZACIÓN DE LAS NACIONES UNIDAS PARA EL DESARROLLO INDUSTRIAL | 372,500.00 | 348,501.67 | 23,998.33 |
| ORGANIZACIÓN PANAMERICANA DE LA SALUD - OPS | 20,000,000.00 | 5,298,393.77 | 14,701,606.23 |
| PROGRAMA DE LAS NACIONES UNIDAS PARA EL DESARROLLO - PNUD | 1,459,247.00 | 525,304.35 | 933,942.65 |
| PROGRAMA MUNDIAL DE ALIMENTOS - PMA | 95,518,672.00 | 48,523,934.33 | 46,994,737.67 |
| SAVE THE CHILDREN | 2,380,845.00 | 1,048,836.87 | 1,332,008.13 |
| UNIÓN EUROPEA | 503,256,976.64 | 102,471,110.32 | 400,785,866.32 |
| TOTAL | 14,216,563,853.54 | 5,943,587,844.47 | 8,272,976,009.07 |

Cuadro No. 25

SUBSISTEMA : SIEP
 APLICACION : SIEP
 ENTIDAD : DGP
 USUARIO : DGP027

PRODUCCION 2017
 MINISTERIO DE HACIENDA Y CREDITO PUBLICO
 EJECUCION DE PRESTAMOS Y DONACIONES EXTERNAS POR ORIGEN

PAGINA: 1 de 11
 FECHA: 07/07/2017
 HORA: 09:13:39 AM
 REPORTE: PRPSIEP126C

DE: ENERO A: JUNIO

| FUENTE | ORG. | PROYECTO/ACTIVIDAD | PRESUPUESTO INICIAL | PRESUPUESTO ACTUALIZADO | DEVENGADO ACUMULADO |
|---|------|--|---------------------|-------------------------|---------------------|
| PRESTAMOS | | | 8,879,549,518.00 | 8,879,549,518.00 | 2,680,493,853.30 |
| BANCO DE EXPORTACIÓN DE COREA | | | 43,437,528.00 | 43,437,528.00 | 0.00 |
| | | INSTALACIÓN DE SISTEMAS FOTOVOLTAICOS EN LA RACCN | 8,880,826.00 | 8,880,826.00 | 0.00 |
| | | INSTALACIÓN DE SISTEMAS FOTOVOLTAICOS EN LA RACCS | 27,562,444.00 | 27,562,444.00 | 0.00 |
| | | INSTALACIÓN DE SISTEMAS FOTOVOLTAICOS EN RÍO SAN JUAN | 6,994,258.00 | 6,994,258.00 | 0.00 |
| BANCO INTERAMERICANO DE DESARROLLO -BID- | | | 2,638,263,563.00 | 2,637,763,563.00 | 1,082,399,374.64 |
| | | Adaptación y Desarrollo SIGAF | 101,962,953.00 | 101,962,953.00 | 7,527,360.80 |
| | | Administración Componente I (PNESER) | 3,075,576.00 | 1,940,278.71 | 0.00 |
| | | Administración Componente IV PNESER | 608,292.00 | 1,121,190.71 | 1,119,653.97 |
| | | Atención Dispensarizada a la Familia en la Comunidad | 15,025,497.00 | 25,138,596.00 | 16,534,771.02 |
| | | Atención a la Morbilidad Ambulatoria | 0.00 | 623,000.00 | 360,467.60 |
| | | Auditorías Realizadas | 426,538.00 | 426,538.00 | 420,882.19 |
| | | CONSTRUCCIÓN DE INFRAESTRUCTURA VIAL PARA LA REDUCCI | 24,109,600.00 | 6,849,600.00 | 6,707,060.75 |
| | | CONSTRUCCIÓN DE OBRAS DE SEGURIDAD VIAL EN LAS CARRE | 31,074,600.00 | 31,074,600.00 | 10,602,974.10 |
| | | CONSTRUCCIÓN DE RED DE DISTRIBUCIÓN ELÉCTRICA RURAL E | 3,606,084.00 | 3,606,084.00 | 542,044.60 |
| | | CONSTRUCCIÓN DEL EDIFICIO ADMINISTRATIVO DEL INSTITUTO | 34,257,808.00 | 33,142,027.64 | 569,915.88 |
| | | CONSTRUCCIÓN DEL LABORATORIO DE DIAGNÓSTICO FITOSANI | 80,753,206.00 | 80,753,206.00 | 7,747,024.26 |
| | | CONSTRUCCIÓN DEL LABORATORIO DE MICROBIOLOGÍA EN MAN | 29,524,851.00 | 29,524,851.00 | 6,289,738.83 |
| | | CONSTRUCCIÓN DEL LABORATORIO DE RESIDUOS BIOLÓGICOS | 0.00 | 1,115,780.36 | 524,946.36 |
| | | CONSTRUCCIÓN DEL PUENTE WIWILÍ | 3,380,704.00 | 3,380,704.00 | 0.00 |
| | | CONSTRUCCIÓN DEL PUESTO DE CUARENTENA AGROPECUARIA | 3,555,929.00 | 3,555,929.00 | 178,309.60 |
| | | CONSTRUCCIÓN DEL PUESTO DE CUARENTENA AGROPECUARIA | 4,385,312.00 | 4,385,312.00 | 1,950,760.38 |
| | | CONSTRUCCIÓN DEL PUESTO DE CUARENTENA AGROPECUARIA | 3,555,929.00 | 3,555,929.00 | 2,781,917.12 |
| | | CONSTRUCCIÓN Y EQUIPAMIENTO DE HOSPITAL PRIMARIO EN C | 30,477,497.00 | 30,477,497.00 | 14,417,227.31 |
| | | CONSTRUCCIÓN Y EQUIPAMIENTO DE HOSPITAL PRIMARIO EN E | 35,504,307.00 | 27,104,307.00 | 20,099,936.60 |
| | | CONSTRUCCIÓN Y EQUIPAMIENTO DE LAS INSTALACIONES FRO | 81,997,548.00 | 81,997,548.00 | 3,640,547.59 |
| | | CONSTRUCCIÓN Y EQUIPAMIENTO DE PUESTO DE SALUD FAMILI | 5,300,000.00 | 5,300,000.00 | 0.00 |
| | | CONSTRUCCIÓN Y EQUIPAMIENTO DEL PUESTO DE SALUD FAMILI | 4,850,000.00 | 4,850,000.00 | 0.00 |
| | | Campañas de Promoción y Educación en Salud | 3,567,937.00 | 4,430,524.00 | 1,545,202.43 |
| | | Centro de Diagnóstico Nacional | 0.00 | 417,000.00 | 411,572.87 |
| | | Centros Formadores del Personal de Salud | 16,009,450.00 | 23,157,950.00 | 10,952,600.00 |
| | | Coordinación Intra y Extra Sectorial | 353,550.00 | 0.00 | 0.00 |
| | | Dirección y Coordinación Técnica Local | 77,144,366.00 | 10,662,400.00 | 8,079,623.71 |
| | | EXPANSIÓN DE COBERTURA EN ZONAS AISLADAS CON FUENTES | 36,349,327.00 | 16,693,608.00 | 0.00 |
| | | Eficiencia Energética (PNESER) | 0.00 | 1,407,952.91 | 1,038,462.01 |
| | | Elaboración de Estudios del Plan de Expansión de Generación Eléctric | 5,356,839.00 | 0.00 | 0.00 |
| | | Elaboración de Plan Maestro Cuencas de Río Grande de Matagalpa y R | 10,327,915.00 | 1,995,568.11 | 0.00 |
| | | Evaluación del Potencial Eólico para Determinar la Factibilidad de Gene | 0.00 | 2,827,313.00 | 0.00 |
| | | Extensión de Cobertura | 92,287,930.00 | 68,716,307.00 | 15,313,737.14 |
| | | Fomento al Desarrollo de la producción agroecológica u orgánica. | 2,509,233.00 | 2,509,233.00 | 650,995.00 |
| | | Fortalecimiento Institucional | 75,655,621.00 | 66,191,711.00 | 32,972,888.16 |
| | | Fortalecimiento de Capacidades Locales y Manejo Sostenible de Cuenc | 12,020,281.00 | 0.00 | 0.00 |
| | | Gestión Social para la Sensibilización en el uso Responsable y Eficiente | 0.00 | 1,135,297.29 | 0.00 |
| | | Gestión Técnica Administrativa | 0.00 | 28,272,781.00 | 26,741,163.02 |
| | | Gestión Técnica Administrativa Hospitalaria | 601,020.00 | 60,761,708.00 | 59,348,921.03 |

FILTRADO POR :

PARAMETROS ESPECIALES: Mes Inicial (MM)=1 / Mes Final (MM)=6

PRODUCCION 2017

Cuadro No. 25

SUBSISTEMA : SIEP
 APLICACION : SIEP
 ENTIDAD : DGP
 USUARIO : DGP027

PRODUCCION 2017
 MINISTERIO DE HACIENDA Y CREDITO PUBLICO
 EJECUCION DE PRESTAMOS Y DONACIONES EXTERNAS POR ORIGEN

PAGINA: 2 de 11
 FECHA: 07/07/2017
 HORA: 09:13:39 AM
 REPORTE: PRPSIEP126C

DE: ENERO A: JUNIO

| FUENTE | ORG. | PROYECTO/ACTIVIDAD | PRESUPUESTO INICIAL | PRESUPUESTO ACTUALIZADO | DEVENGADO ACUMULADO |
|---|------|--|---------------------|-------------------------|---------------------|
| PRESTAMOS | | | 8,879,549,518.00 | 8,879,549,518.00 | 2,680,493,853.30 |
| BANCO INTERAMERICANO DE DESARROLLO -BID- | | | 2,638,263,563.00 | 2,637,763,563.00 | 1,082,399,374.64 |
| | | Gestión de la Red Comunitaria | 21,743,369.00 | 13,909,213.00 | 8,245,130.10 |
| | | INSTALACIÓN DE SISTEMAS SOLARES TÉRMICOS EN INSTITUCIO | 5,800,206.00 | 5,800,206.00 | 3,149,626.03 |
| | | Implementación de la Política de Primera Infancia | 65,383,507.00 | 64,883,507.00 | 31,077,252.91 |
| | | Instituto Nicaragüense de Tecnología Agropecuaria (INTA) | 7,722,369.00 | 23,700,805.29 | 13,830,285.02 |
| | | Instituto de Protección y Sanidad Agropecuaria | 9,401,724.00 | 9,136,167.00 | 6,668,146.57 |
| | | Investigación Tecnológica | 3,163,842.00 | 136,581.53 | 136,581.53 |
| | | MEJORAMIENTO DE ESTACIONES DE PESAJE EN LOS PUESTOS I | 350,870.00 | 350,870.00 | 0.00 |
| | | MEJORAMIENTO DE LA CARRETERA BOACO - MUY MUY - RÍO BL | 151,840,900.00 | 151,214,200.00 | 58,289,749.96 |
| | | MEJORAMIENTO DE LA CARRETERA CHINANDEGA - GUASAULE | 189,925,400.00 | 189,925,400.00 | 161,287,128.48 |
| | | MEJORAMIENTO DE LA CARRETERA MALPAISILLO - VILLA 15 DE J | 2,548,000.00 | 3,124,700.00 | 637,628.73 |
| | | MEJORAMIENTO DE LA CARRETERA ROSITA- PUERTO CABEZAS | 7,848,636.00 | 7,848,636.00 | 2,483,348.71 |
| | | MEJORAMIENTO DE LA CARRETERA TIPITAPA-EMPALME SAN BEI | 2,060,116.00 | 2,060,116.00 | 0.00 |
| | | MEJORAMIENTO DE LOS ACCESOS VIALES A LA CIUDAD DE LEÓ | 215,769.00 | 215,769.00 | 0.00 |
| | | MEJORAMIENTO DEL ACCESO A LA CIUDAD DE CHINANDEGA | 895,703.00 | 895,703.00 | 0.00 |
| | | MEJORAMIENTO DEL CAMINO EL COMEJÉN - WASLALA | 0.00 | 50,000.00 | 0.00 |
| | | MEJORAMIENTO DEL CAMINO LA CALAMIDAD - EMPALME MASIGÚ | 918,930.00 | 918,930.00 | 0.00 |
| | | MEJORAMIENTO DEL CAMINO PANTASMA - WIWILÍ | 151,868,000.00 | 209,128,000.00 | 199,419,577.93 |
| | | MEJORAMIENTO DEL CAMINO RURAL ENTRE NACIONES UNIDAS | 394,658,800.00 | 354,658,800.00 | 110,942,206.45 |
| | | Medicina Natural y Terapias Complementarias | 90,144.00 | 197,694.00 | 147,417.57 |
| | | NORMALIZACIÓN DEL SERVICIO ELÉCTRICO EN ASENTAMIENTOS | 518,580.00 | 518,580.00 | 0.00 |
| | | PREINVERSIÓN Y ESTUDIOS DE PROYECTOS DE GENERACIÓN D | 0.00 | 19,655,719.00 | 0.00 |
| | | Programa de Apoyo al Sector Transporte III | 44,041,056.00 | 44,041,056.00 | 22,147,858.59 |
| | | REEMPLAZO DE BODEGA DE INSUMOS NO MÉDICOS EN SEDE SII | 3,229,819.00 | 3,836,638.00 | 2,543,534.72 |
| | | REEMPLAZO DE CASA MATERNA DE LA COMUNIDAD LAS QUEBR/ | 6,350,000.00 | 6,350,000.00 | 0.00 |
| | | REEMPLAZO DE LAS OFICINAS DEL INTA A NIVEL CENTRAL EN M/ | 23,997,947.00 | 21,115,010.13 | 21,115,010.13 |
| | | REEMPLAZO DEL CENTRO DE DESARROLLO TECNOLÓGICO DE P | 14,517,816.00 | 16,452,716.36 | 14,930,649.89 |
| | | REEMPLAZO DEL CENTRO DE DESARROLLO TECNOLÓGICO EN L | 13,849,354.00 | 14,394,577.23 | 13,899,956.56 |
| | | REEMPLAZO DEL CENTRO DE DESARROLLO TECNOLÓGICO SAN | 8,917,774.00 | 9,320,587.28 | 9,320,587.28 |
| | | REEMPLAZO DEL LABORATORIO EPIDEMIOLOGICO DEPARTAMEN | 5,810,000.00 | 5,252,950.00 | 1,472,746.08 |
| | | REEMPLAZO Y EQUIPAMIENTO DE LAS INSTALACIONES FRONTE | 76,917,757.00 | 76,917,757.00 | 3,629,902.66 |
| | | REEMPLAZO Y EQUIPAMIENTO DE LAS INSTALACIONES FRONTE | 122,034,105.00 | 122,034,105.00 | 35,507,946.04 |
| | | REEMPLAZO Y EQUIPAMIENTO DEL CENTRO DE SALUD FAMILIAR | 27,530,000.00 | 27,530,000.00 | 0.00 |
| | | REEMPLAZO Y EQUIPAMIENTO DEL CENTRO DE SALUD FAMILIAR | 11,132,543.00 | 18,488,977.00 | 13,748,795.45 |
| | | REEMPLAZO Y EQUIPAMIENTO DEL CENTRO DE SALUD FAMILIAR | 32,650,000.00 | 32,600,231.00 | 129,681.71 |
| | | REEMPLAZO Y EQUIPAMIENTO DEL EDIFICIO DE VENTANILLA ÚNI | 25,752,219.00 | 25,752,219.00 | 393,623.05 |
| | | REEMPLAZO Y EQUIPAMIENTO DEL HOSPITAL OSCAR DANILO RC | 220,000,000.00 | 220,000,000.00 | 15,435,569.49 |
| | | REEMPLAZO Y EQUIPAMIENTO DEL HOSPITAL PRIMARIO BELLO / | 41,116,520.00 | 41,116,520.00 | 0.00 |
| | | REEMPLAZO Y EQUIPAMIENTO DEL PUESTO DE SALUD FAMILIAR | 5,300,000.00 | 4,163,863.00 | 0.00 |
| | | REEMPLAZO Y EQUIPAMIENTO DEL PUESTO DE SALUD FAMILIAR | 5,315,000.00 | 4,315,000.00 | 0.00 |
| | | REHABILITACIÓN DEL CENTRO DE SALUD FAMILIAR GUILLERMO I | 5,115,000.00 | 5,115,000.00 | 3,619,459.51 |
| | | REHABILITACIÓN DEL HOSPITAL DEPARTAMENTAL VICTORIA MO | 9,381,314.00 | 12,561,017.00 | 12,201,073.53 |
| | | Servicios Administrativos y Financieros del PMSAF | 17,098,983.00 | 17,098,983.00 | 2,025,738.99 |
| | | Servicios Administrativos Financieros Proyectos BID | 35,532,153.00 | 35,532,153.00 | 14,703,201.45 |

FILTRADO POR :

PARAMETROS ESPECIALES: Mes Inicial (MM)=1 / Mes Final (MM)=6

PRODUCCION 2017

Cuadro No. 25

SUBSISTEMA : SIEP
 APLICACION : SIEP
 ENTIDAD : DGP
 USUARIO : DGP027

PRODUCCION 2017
 MINISTERIO DE HACIENDA Y CREDITO PUBLICO
 EJECUCION DE PRESTAMOS Y DONACIONES EXTERNAS POR ORIGEN

PAGINA: 3 de 11
 FECHA: 07/07/2017
 HORA: 09:13:39 AM
 REPORTE: PRPSIEP126C

DE: ENERO A: JUNIO

| FUENTE | ORG. | PROYECTO/ACTIVIDAD | PRESUPUESTO INICIAL | PRESUPUESTO ACTUALIZADO | DEVENGADO ACUMULADO |
|---|------|--|---------------------|-------------------------|---------------------|
| PRESTAMOS | | | 8,879,549,518.00 | 8,879,549,518.00 | 2,680,493,853.30 |
| BANCO INTERAMERICANO DE DESARROLLO -BID- | | | 2,638,263,563.00 | 2,637,763,563.00 | 1,082,399,374.64 |
| | | Servicios de Salud Animal y Trazabilidad | 799,268.00 | 1,064,825.00 | 925,543.27 |
| | | Sustitución de Bujías Incandescentes por Lámparas Fluorescentes Corr | 0.00 | 4,435,090.00 | 1,521,168.83 |
| | | Sustitución de Luminarias Públicas Convencionales por Eficientes (PNE | 10,158,581.00 | 26,684,793.27 | 26,547,929.91 |
| | | Transferencia de Tecnologías Agropecuarias | 25,145,789.00 | 12,194,613.18 | 11,194,613.18 |
| BANCO MUNDIAL | | | 1,001,055,543.00 | 1,005,620,956.00 | 295,548,409.64 |
| | | AMPLIACIÓN DE LA COBERTURA DEL SERVICIO SOSTENIBLE DE / | 1,229,220.00 | 1,708,796.00 | 66,046.00 |
| | | AMPLIACIÓN DE LA COBERTURA DEL SERVICIO SOSTENIBLE DE / | 4,617,113.00 | 6,261,902.00 | 4,568,387.00 |
| | | Acceso a Seguro contra Riesgo Soberano por Catástrofes. | 60,101,400.00 | 60,101,400.00 | 39,055,640.00 |
| | | Adaptación y Desarrollo SIGAF | 12,235,192.00 | 12,235,192.00 | 4,298,425.83 |
| | | Asistencia Técnica de Entidades en Oper. SIGFA y Sist. Conexos | 3,425,880.00 | 3,425,880.00 | 1,688,649.70 |
| | | Auditorías Realizadas | 352,134.00 | 352,134.00 | 0.00 |
| | | CONSTRUCCION DE LA OFICINA DE CATASTRO - INETER EN OCO | 1,241,393.00 | 1,241,393.00 | 0.00 |
| | | Capacitación Func. y Apoyo Log. Para Implementación del SIGAF | 18,621,847.00 | 18,142,404.93 | 6,275,699.21 |
| | | Cartografía Nacional Digital | 30,494,627.00 | 28,781,972.59 | 16,073,173.25 |
| | | Coordinación Técnica PMSAF | 7,454,530.00 | 8,368,349.00 | 3,269,717.51 |
| | | Coordinación y Apoyo al Subsistema de Educación Autónoma Regional | 0.00 | 2,048,351.28 | 153,991.00 |
| | | Dirección y Coordinación de Educación Primaria | 8,165,051.00 | 4,891,644.67 | 0.00 |
| | | Dirección y Coordinación de Promoción y Prevención de los Derechos d | 16,320,493.00 | 16,820,493.00 | 14,618,796.91 |
| | | Diseño Funcional y Plan Estratégico de Capacitación del SIGAF | 18,541,005.00 | 30,657,678.07 | 16,710,262.07 |
| | | Diseño e implementación de una cartografía digital polivalente | 39,845,698.00 | 56,845,060.45 | 30,364,256.96 |
| | | Dotación de Pupitres y Set de Mobiliario para Maestros | 11,664,000.00 | 11,664,000.00 | 0.00 |
| | | Estudios de Preinversión y Supervisión de Obras de Infraestructura Esc | 54,276,436.00 | 62,870,926.61 | 11,966,516.05 |
| | | Formación Continua y Capacitación | 89,642,336.00 | 64,058,888.73 | 110,476.73 |
| | | Formación Inicial Docentes | 4,858,992.00 | 2,529,923.57 | 115,246.69 |
| | | Fortalecimiento del CCPN | 13,998,025.00 | 14,032,792.00 | 2,340,200.98 |
| | | Fortalecimiento y Diseño Funcional Sistema de Inversiones Públicas | 1,899,512.00 | 2,936,261.00 | 936,315.38 |
| | | Fortalecimiento y Diseño Funcional del Subsistema de Compras y Contr | 0.00 | 1,036,739.00 | 0.00 |
| | | Fortalecimiento y Diseño Funcional del Subsistema de Contabilidad y SI | 2,743,163.00 | 3,779,912.00 | 1,352,171.14 |
| | | Fortalecimiento y Diseño Funcional del Subsistema de Crédito Público | 1,951,192.00 | 2,987,941.00 | 1,209,446.59 |
| | | Fortalecimiento y Diseño Funcional del Subsistema de Presupuesto | 3,318,867.00 | 4,355,616.00 | 1,635,949.64 |
| | | Fortalecimiento y Diseño Funcional del Subsistema de Servicio Civil | 1,601,101.00 | 2,637,850.00 | 394,610.78 |
| | | Fortalecimiento y Diseño Funcional del Subsistema de Tesorería | 1,601,101.00 | 2,637,850.00 | 436,119.56 |
| | | HABILITACIÓN DEL CENTRO DE DATOS PRIMARIO DEL CATASTR | 6,761,921.00 | 6,761,921.00 | 0.00 |
| | | Infraestructura Tecnológica | 177,688,290.00 | 165,849,632.00 | 8,508,214.33 |
| | | Inversión en Infraestructura Social | 63,538,497.00 | 65,479,545.00 | 17,720,409.00 |
| | | MEJORAMIENTO DE LA OFICINA DE CATASTRO FÍSICO DE INETERF | 1,021,700.00 | 1,021,700.00 | 0.00 |
| | | Normas Técnicas y Marco Legal del SIGAF | 884,572.00 | 884,572.00 | 604,179.69 |
| | | Programa de desarrollo profesional continuo DPC | 5,775,636.00 | 5,775,636.00 | 337,729.94 |
| | | Recopilación Electrónica de Datos | 70,234,490.00 | 47,552,808.14 | 4,110,804.89 |
| | | Servicios Sistemas de Información | 0.00 | 4,457,332.07 | 0.00 |
| | | Servicios Administrativos y Financieros del PMSAF | 4,762,917.00 | 5,009,630.00 | 2,580,288.70 |
| | | Servicios Administrativos y Financieros | 9,206,040.00 | 13,103,954.34 | 1,914,584.16 |
| | | Servicios Administrativos y Financieros del INIDE | 2,453,618.00 | 1,597,486.82 | 792,776.60 |

FILTRADO POR :

PARAMETROS ESPECIALES: Mes Inicial (MM)=1 / Mes Final (MM)=6

PRODUCCION 2017

Cuadro No. 25

SUBSISTEMA : SIEP
 APLICACION : SIEP
 ENTIDAD : DGP
 USUARIO : DGP027

PRODUCCION 2017
 MINISTERIO DE HACIENDA Y CREDITO PUBLICO
 EJECUCION DE PRESTAMOS Y DONACIONES EXTERNAS POR ORIGEN

PAGINA: 4 de 11
 FECHA: 07/07/2017
 HORA: 09:13:39 AM
 REPORTE: PRPSIEP126C

DE: ENERO A: JUNIO

| FUENTE | ORG. | PROYECTO/ACTIVIDAD | PRESUPUESTO INICIAL | PRESUPUESTO ACTUALIZADO | DEVENGADO ACUMULADO |
|--|------|---|---------------------|-------------------------|---------------------|
| PRESTAMOS | | | 8,879,549,518.00 | 8,879,549,518.00 | 2,680,493,853.30 |
| BANCO MUNDIAL | | | 1,001,055,543.00 | 1,005,620,956.00 | 295,548,409.64 |
| | | Servicios de Contrataciones y Adquisiciones | 4,639,874.00 | 5,550,419.30 | 1,033,902.82 |
| | | Servicios de Estadísticas Educativas | 13,583,052.00 | 22,194,166.05 | 14,075,748.23 |
| | | Servicios de Evaluación de los Aprendizajes | 15,260,920.00 | 21,694,453.15 | 5,091,169.26 |
| | | Servicios de Formulación de Programas y Proyectos Educativos | 0.00 | 329,361.30 | 136,117.34 |
| | | Servicios de Planificación y Desarrollo Estratégico | 19,723,723.00 | 15,627,002.93 | 347,733.02 |
| | | Transferencia al Ordenamiento de la Propiedad | 195,319,985.00 | 195,319,985.00 | 80,654,652.68 |
| FONDO INTERNACIONAL DE DESARROLLO AGRÍCOLA -FIDA- | | | 171,939,522.00 | 171,939,522.00 | 35,839,525.27 |
| | | Desarrollo de Capacidades | 5,785,150.00 | 5,785,150.00 | 2,425,696.00 |
| | | Desarrollo de Tecnologías y de capacidades | 81,210,748.00 | 69,164,383.43 | 0.00 |
| | | Servicios de Asistencia Técnica | 0.00 | 6,672,783.25 | 1,200,087.25 |
| | | Servicios de Asistencia Técnica | 3,732,885.00 | 10,839,885.00 | 9,301,577.63 |
| | | Servicios de Fomento de la Agroindustria Rural y la Agregación de Valor | 81,210,739.00 | 79,477,320.32 | 22,912,164.39 |
| THE OPEP FUND FOR INTERNATIONAL DEVELOPMENT | | | 458,747,010.00 | 457,532,960.00 | 116,699,456.03 |
| | | CONSTRUCCIÓN DE RED DE DISTRIBUCIÓN ELÉCTRICA RURAL E | 415,759.00 | 415,759.00 | 0.00 |
| | | CONSTRUCCIÓN DE RED DE DISTRIBUCIÓN ELÉCTRICA RURAL E | 7,985,303.00 | 7,985,303.00 | 0.00 |
| | | CONSTRUCCIÓN DE RED DE DISTRIBUCIÓN ELÉCTRICA RURAL E | 727,580.00 | 727,580.00 | 0.00 |
| | | CONSTRUCCIÓN DE RED DE DISTRIBUCIÓN ELÉCTRICA RURAL E | 831,519.00 | 831,519.00 | 0.00 |
| | | CONSTRUCCIÓN DE RED DE DISTRIBUCIÓN ELÉCTRICA RURAL E | 198,920,731.00 | 198,920,731.00 | 42,698,913.78 |
| | | EXPANSIÓN DE COBERTURA EN ZONAS AISLADAS CON FUENTES | 31,159,275.00 | 31,159,275.00 | 20,711,969.55 |
| | | Fortalecimiento de Capacidades Locales y Manejo Sostenible de Cuenc | 1,214,050.00 | 0.00 | 0.00 |
| | | MEJORAMIENTO DE LA CARRETERA RANCHO ROJO - LA CALAMIE | 77,409,931.00 | 62,348,212.00 | 29,729,487.42 |
| | | MEJORAMIENTO DEL CAMINO SAN JUAN DE RÍO COCO - LAS CRU | 2,440,345.00 | 17,502,064.00 | 8,030,314.11 |
| | | NORMALIZACIÓN DEL SERVICIO ELÉCTRICO EN ASENTAMIENTOS | 97,917,141.00 | 97,917,141.00 | 5,017,408.24 |
| | | NORMALIZACIÓN DEL SERVICIO ELÉCTRICO EN ASENTAMIENTOS | 4,116,165.00 | 4,116,165.00 | 2,808,665.72 |
| | | NORMALIZACIÓN DEL SERVICIO ELÉCTRICO EN ASENTAMIENTOS | 2,066,286.00 | 2,066,286.00 | 1,444,914.64 |
| | | NORMALIZACIÓN DEL SERVICIO ELÉCTRICO EN ASENTAMIENTOS | 592,058.00 | 592,058.00 | 334,408.74 |
| | | NORMALIZACIÓN DEL SERVICIO ELÉCTRICO EN ASENTAMIENTOS | 5,231,534.00 | 5,231,534.00 | 0.00 |
| | | NORMALIZACIÓN DEL SERVICIO ELÉCTRICO EN ASENTAMIENTOS | 12,798,886.00 | 12,798,886.00 | 0.00 |
| | | NORMALIZACIÓN DEL SERVICIO ELÉCTRICO EN ASENTAMIENTOS | 485,800.00 | 485,800.00 | 325,422.18 |
| | | Servicio Administrativo Financiero Proyectos Banco Mundial | 14,434,647.00 | 14,434,647.00 | 5,597,951.65 |
| BANCO CENTROAMERICANO DE INTEGRACIÓN ECONÓMICA -BCIE- | | | 4,345,398,208.00 | 4,361,475,977.00 | 1,080,308,292.41 |
| | | AMPLIACIÓN DE LA COBERTURA DEL SERVICIO SOSTENIBLE DE | 2,064,476.00 | 3,061,052.00 | 0.00 |
| | | AMPLIACIÓN DE LA COBERTURA DEL SERVICIO SOSTENIBLE DE | 23,636,874.00 | 19,116,152.00 | 0.00 |
| | | AMPLIACIÓN DE LA COBERTURA DEL SERVICIO SOSTENIBLE DE | 11,516,781.00 | 12,801,330.00 | 0.00 |
| | | AMPLIACIÓN DE LA COBERTURA DEL SERVICIO SOSTENIBLE DE | 743,030.00 | 7,729,775.00 | 0.00 |
| | | AMPLIACIÓN DE LA COBERTURA DEL SERVICIO SOSTENIBLE DE | 18,236,369.00 | 14,540,333.00 | 0.00 |
| | | AMPLIACIÓN DE LA COBERTURA DEL SERVICIO SOSTENIBLE DE | 17,002,039.00 | 17,002,039.00 | 0.00 |
| | | Actividades Centrales | 15,405,604.00 | 15,405,604.00 | 0.00 |
| | | Administración Componente I (PNESER) | 0.00 | 1,145,764.29 | 1,141,788.79 |
| | | Apoyo a familias de Ingresos Bajos y Moderados para la Construcción d | 13,170,284.00 | 13,170,284.00 | 0.00 |
| | | CONSTRUCCIÓN Y EQUIPAMIENTO DE LA DELEGACIÓN POLICIAL | 70,662.00 | 70,662.00 | 0.00 |
| | | CONSTRUCCIÓN DE INFRAESTRUCTURA SOCIAL EN LA COSTA C. | 40,958,681.00 | 37,783,204.00 | 0.00 |
| | | CONSTRUCCIÓN DE RED DE DISTRIBUCIÓN ELÉCTRICA RURAL E | 1,446,652.00 | 1,446,652.00 | 0.00 |

FILTRADO POR :

PARAMETROS ESPECIALES: Mes Inicial (MM)=1 / Mes Final (MM)=6

PRODUCCION 2017

Cuadro No. 25

SUBSISTEMA : SIEP
 APLICACION : SIEP
 ENTIDAD : DGP
 USUARIO : DGP027

PRODUCCION 2017
 MINISTERIO DE HACIENDA Y CREDITO PUBLICO
 EJECUCION DE PRESTAMOS Y DONACIONES EXTERNAS POR ORIGEN

PAGINA: 5 de 11
 FECHA: 07/07/2017
 HORA: 09:13:39 AM
 REPORTE: PRPSIEP126C

DE: ENERO A: JUNIO

| FUENTE | ORG. | PROYECTO/ACTIVIDAD | PRESUPUESTO INICIAL | PRESUPUESTO ACTUALIZADO | DEVENGADO ACUMULADO |
|------------------|------|--|---------------------|-------------------------|---------------------|
| PRESTAMOS | | | 8,879,549,518.00 | 8,879,549,518.00 | 2,680,493,853.30 |
| | | BANCO CENTROAMERICANO DE INTEGRACIÓN ECONÓMICA -BCIE- | 4,345,398,208.00 | 4,361,475,977.00 | 1,080,308,292.41 |
| | | CONSTRUCCIÓN DE RED DE DISTRIBUCIÓN ELÉCTRICA RURAL E | 8,679,912.00 | 8,679,912.00 | 0.00 |
| | | CONSTRUCCIÓN DE RED DE DISTRIBUCIÓN ELÉCTRICA RURAL E | 2,531,641.00 | 2,531,641.00 | 0.00 |
| | | CONSTRUCCIÓN DE RED DE DISTRIBUCIÓN ELÉCTRICA RURAL E | 2,893,304.00 | 2,893,304.00 | 0.00 |
| | | CONSTRUCCIÓN DE RED DE DISTRIBUCIÓN ELÉCTRICA RURAL E | 173,089,580.00 | 173,089,580.00 | 69,710,416.93 |
| | | CONSTRUCCIÓN DE VIVIENDAS A FAMILIAS PROTAGONISTAS DE | 175,948,000.00 | 175,948,000.00 | 0.00 |
| | | CONSTRUCCIÓN DE VIVIENDAS A FAMILIAS PROTAGONISTAS DE | 126,214,000.00 | 126,214,000.00 | 0.00 |
| | | CONSTRUCCIÓN DEL LABORATORIO DE DIAGNÓSTICO FITOSANI | 18,030,060.00 | 18,030,060.00 | 0.00 |
| | | CONSTRUCCIÓN DEL LABORATORIO DE MICROBIOLOGÍA EN MAN | 15,025,050.00 | 15,025,050.00 | 0.00 |
| | | CONSTRUCCIÓN DEL LABORATORIO DE RESIDUOS BIOLÓGICOS | 105,175,350.00 | 105,175,350.00 | 0.00 |
| | | CONSTRUCCIÓN DEL PUESTO DE CUARENTENA AGROPECUARIA | 510,851.00 | 510,851.00 | 0.00 |
| | | CONSTRUCCIÓN DEL PUESTO DE CUARENTENA AGROPECUARIA | 510,853.00 | 510,853.00 | 0.00 |
| | | CONSTRUCCIÓN DEL PUESTO DE CUARENTENA AGROPECUARIA | 480,801.00 | 480,801.00 | 0.00 |
| | | CONSTRUCCIÓN Y EQUIPAMIENTO DE LA DELEGACIÓN POLICIAL | 141,924.00 | 141,924.00 | 0.00 |
| | | CONSTRUCCIÓN Y EQUIPAMIENTO DE LA DELEGACIÓN POLICIAL | 70,662.00 | 70,662.00 | 0.00 |
| | | CONSTRUCCIÓN Y EQUIPAMIENTO DE LA DELEGACIÓN POLICIAL | 179,402.00 | 179,402.00 | 0.00 |
| | | CONSTRUCCIÓN Y EQUIPAMIENTO DE LA DELEGACIÓN POLICIAL | 299,184.00 | 299,184.00 | 0.00 |
| | | CONSTRUCCIÓN Y EQUIPAMIENTO DE LA DELEGACIÓN POLICIAL | 70,662.00 | 70,662.00 | 0.00 |
| | | CONSTRUCCIÓN Y EQUIPAMIENTO DE LA DELEGACIÓN POLICIAL | 70,662.00 | 70,662.00 | 0.00 |
| | | CONSTRUCCIÓN Y EQUIPAMIENTO DE LA DELEGACIÓN POLICIAL | 299,184.00 | 299,184.00 | 0.00 |
| | | CONSTRUCCIÓN Y EQUIPAMIENTO DE LA DELEGACIÓN POLICIAL | 70,662.00 | 70,662.00 | 0.00 |
| | | CONSTRUCCIÓN Y EQUIPAMIENTO DE LA DELEGACIÓN POLICIAL | 70,662.00 | 70,662.00 | 0.00 |
| | | CONSTRUCCIÓN Y EQUIPAMIENTO DE LA DELEGACIÓN POLICIAL | 299,184.00 | 299,184.00 | 0.00 |
| | | CONSTRUCCIÓN Y EQUIPAMIENTO DE LA DELEGACIÓN POLICIAL | 70,662.00 | 70,662.00 | 0.00 |
| | | CONSTRUCCIÓN Y EQUIPAMIENTO DEL AUDITORIO EN EL COMPI | 2,922,340.00 | 2,922,340.00 | 0.00 |
| | | CONSTRUCCIÓN Y EQUIPAMIENTO DEL HOSPITAL DEPARTAMEN | 64,750,000.00 | 4,750,000.00 | 0.00 |
| | | CONSTRUCCIÓN Y EQUIPAMIENTO DEL HOSPITAL GENERAL DE L | 184,600,000.00 | 326,289,001.00 | 322,473,050.07 |
| | | Desarrollo de Capacidades | 78,353,478.00 | 78,353,478.00 | 11,683,334.99 |
| | | FORTALECIMIENTO DE LA SEGURIDAD VIAL DE LA POLICÍA NACIC | 16,555,247.00 | 16,555,247.00 | 0.00 |
| | | FORTALECIMIENTO DEL SISTEMA DE EMERGENCIAS, SISTEMA AI | 55,015,319.00 | 55,015,319.00 | 0.00 |
| | | Gestión Social para la Sensibilización en el uso Responsable y Eficiente | 4,399,424.00 | 3,253,659.71 | 258,438.00 |
| | | INSTALACIÓN DE SISTEMA DE REFRIGERACIÓN Y CLIMATIZACIÓ | 21,336,000.00 | 21,336,000.00 | 0.00 |
| | | INSTALACIÓN DE SISTEMAS FOTOVOLTAICOS EN ZONAS RURALE | 18,342,046.00 | 18,342,046.00 | 0.00 |
| | | INSTALACIÓN DE SISTEMAS SOLARES TÉRMICOS EN INSTITUCIO | 42,101,455.00 | 42,101,455.00 | 0.00 |
| | | Instituto de Protección y Sanidad Agropecuaria | 2,554,008.00 | 2,554,008.00 | 0.00 |
| | | Inversión en Infraestructura Social | 49,039,758.00 | 47,098,710.00 | 1,263,469.95 |
| | | MEJORAMIENTO DE LA CARRETERA MULUKUKÚ - SIUNA | 618,195,993.00 | 618,195,993.00 | 211,684,010.92 |
| | | MEJORAMIENTO DE LA CARRETERA EMPALME CERRO VERDE - E | 153,616,101.00 | 153,616,101.00 | 66,418,689.61 |
| | | MEJORAMIENTO DE LA CARRETERA ESQUIPULAS - MUY MUY | 2,270,138.00 | 25,099,946.00 | 25,099,945.73 |
| | | MEJORAMIENTO DE LA CARRETERA MUY MUY - MATIGUÁS - RÍO | 343,783,381.00 | 343,783,381.00 | 0.00 |
| | | MEJORAMIENTO DE LA CARRETERA RÍO BLANCO - MULUKUKÚ | 26,240,102.00 | 113,441,199.00 | 45,935,296.25 |
| | | MEJORAMIENTO DE LA CARRETERA SAN SEBASTIÁN DE YALÍ - C | 33,754,625.00 | 5,301,502.00 | 5,301,500.60 |
| | | MEJORAMIENTO DE VIVIENDAS A FAMILIAS PROTAGONISTAS DE | 60,073,000.00 | 60,073,000.00 | 0.00 |

FILTRADO POR :

PARAMETROS ESPECIALES: Mes Inicial (MM)=1 / Mes Final (MM)=6

PRODUCCION 2017

Cuadro No. 25

SUBSISTEMA : SIEP
 APLICACION : SIEP
 ENTIDAD : DGP
 USUARIO : DGP027

PRODUCCION 2017
 MINISTERIO DE HACIENDA Y CREDITO PUBLICO
 EJECUCION DE PRESTAMOS Y DONACIONES EXTERNAS POR ORIGEN

PAGINA: 6 de 11
 FECHA: 07/07/2017
 HORA: 09:13:39 AM
 REPORTE: PRPSIEP126C

DE: ENERO A: JUNIO

| FUENTE | ORG. | PROYECTO/ACTIVIDAD | PRESUPUESTO INICIAL | PRESUPUESTO ACTUALIZADO | DEVENGADO ACUMULADO |
|------------------|------|---|---------------------|-------------------------|---------------------|
| PRESTAMOS | | | 8,879,549,518.00 | 8,879,549,518.00 | 2,680,493,853.30 |
| | | BANCO CENTROAMERICANO DE INTEGRACIÓN ECONÓMICA -BCIE- | 4,345,398,208.00 | 4,361,475,977.00 | 1,080,308,292.41 |
| | | MEJORAMIENTO DE VIVIENDAS A FAMILIAS PROTAGONISTAS DE | 60,073,000.00 | 60,073,000.00 | 0.00 |
| | | MEJORAMIENTO DEL CAMINO EL BOQUETE - SANTA ANA EN LOS | 163,655,414.00 | 75,896,073.00 | 0.00 |
| | | MEJORAMIENTO DEL CAMINO EL RAMA - EMPALME KUKRA HILL - | 923,887,463.00 | 923,887,463.00 | 184,092,575.88 |
| | | MEJORAMIENTO DEL CAMINO EMPALME TERRABONA - TERRABO | 130,741,479.00 | 136,923,038.00 | 110,596,373.76 |
| | | MEJORAMIENTO DEL CAMINO MALACATOYA - EL PAPAYAL | 50,000.00 | 50,000.00 | 0.00 |
| | | MEJORAMIENTO DEL CAMINO MALACATOYA - VICTORIA DE JULI | 50,000.00 | 50,000.00 | 0.00 |
| | | MEJORAMIENTO Y AMPLIACIÓN DE LA COBERTURA DEL SISTEMA | 64,539,691.00 | 64,539,691.00 | 0.00 |
| | | NORMALIZACIÓN DEL SERVICIO ELÉCTRICO EN ASENTAMIENTOS | 19,941,013.00 | 19,941,013.00 | 2,055,019.54 |
| | | NORMALIZACIÓN DEL SERVICIO ELÉCTRICO EN ASENTAMIENTOS | 450,190.00 | 450,190.00 | 0.00 |
| | | NORMALIZACIÓN DEL SERVICIO ELÉCTRICO EN ASENTAMIENTOS | 375,093.00 | 375,093.00 | 0.00 |
| | | NORMALIZACIÓN DEL SERVICIO ELÉCTRICO EN ASENTAMIENTOS | 450,189.00 | 450,189.00 | 0.00 |
| | | Planificación y Seguimiento de Desarrollo Urbanístico | 1,038,562.00 | 1,038,562.00 | 0.00 |
| | | REEMPLAZO DE LA ESTACIÓN EXPERIMENTAL LAS LATAS EN JIN | 12,621,726.00 | 12,621,726.00 | 0.00 |
| | | REEMPLAZO DE LA ESTACIÓN EXPERIMENTAL MIRAFLORES EN E | 7,809,330.00 | 7,809,330.00 | 0.00 |
| | | REEMPLAZO DE LAS OFICINAS DEL INTA A NIVEL CENTRAL EN M/ | 3,642,145.00 | 3,642,145.00 | 0.00 |
| | | REEMPLAZO DEL CENTRO DE DESARROLLO TECNOLÓGICO DE P | 14,084,763.00 | 14,084,763.00 | 0.00 |
| | | REEMPLAZO DEL CENTRO DE DESARROLLO TECNOLÓGICO EN L | 1,631,753.00 | 1,631,753.00 | 0.00 |
| | | REEMPLAZO DEL CENTRO DE DESARROLLO TECNOLÓGICO SAN | 4,381,392.00 | 4,381,392.00 | 0.00 |
| | | REEMPLAZO Y EQUIPAMIENTO DE LA DELEGACIÓN POLICIAL DIS | 5,113,205.00 | 5,113,205.00 | 0.00 |
| | | REEMPLAZO Y EQUIPAMIENTO DE LA DELEGACIÓN POLICIAL EN | 62,967,215.00 | 62,967,215.00 | 0.00 |
| | | REEMPLAZO Y EQUIPAMIENTO DEL HOSPITAL REGIONAL NUEVO | 200,000,000.00 | 161,324,469.00 | 0.00 |
| | | REHABILITACIÓN Y EQUIPAMIENTO EN LAS ÁREAS DE SERVICIOS | 339,993.00 | 339,993.00 | 0.00 |
| | | Servicios Administrativos Financieros Proyectos BCIE | 1,105,200.00 | 1,105,200.00 | 811,339.14 |
| | | Servicios de Asistencia Técnica | 27,734,000.00 | 27,734,000.00 | 17,564,670.46 |
| | | Subsidios a la tasa de interés para Viviendas de Interés Social | 1,502,550.00 | 1,502,550.00 | 0.00 |
| | | Sustitución de Bujías Incandescentes por Lámparas Fluorescentes Corr | 5,342,354.00 | 5,342,354.00 | 818,384.48 |
| | | Sustitución de Luminarias Públicas Convencionales por Eficientes (PNE | 60,402,475.00 | 37,532,187.00 | 0.00 |
| | | Sustitución de Lámparas Fluorescentes Magnéticas por Electrónicas (PI | 18,511,232.00 | 18,511,232.00 | 3,399,987.31 |
| | | KREDITANSTALT FUR WIEDERAUFBAU | 94,302,000.00 | 94,302,000.00 | 23,681,580.84 |
| | | MEJORAMIENTO DEL SISTEMA DE TRATAMIENTO DE AGUAS RES | 5,762,000.00 | 5,762,000.00 | 261,927.32 |
| | | MEJORAMIENTO DE LA CAPACIDAD DE PROCESAMIENTO DE LOC | 1,213,000.00 | 1,213,000.00 | 56,127.32 |
| | | MEJORAMIENTO DE LA CAPACIDAD OPERATIVA DE LA ESTACIÓN | 1,213,000.00 | 1,213,000.00 | 56,127.32 |
| | | MEJORAMIENTO Y AMPLIACION DE LOS SISTEMAS DE AGUA POT | 86,114,000.00 | 86,114,000.00 | 23,307,398.88 |
| | | GOBIERNO DE JAPÓN | 78,306,144.00 | 102,390,482.00 | 46,017,214.47 |
| | | EXPANSIÓN DE COBERTURA EN ZONAS AISLADAS CON FUENTES | 35,849,163.00 | 35,849,163.00 | 0.00 |
| | | SERVICIO DE LA DEUDA PUBLICA EXTERNA | 20,870,000.00 | 20,870,000.00 | 345,896.42 |
| | | Sustitución de Bujías Incandescentes por Lámparas Fluorescentes Corr | 0.00 | 4,781,034.14 | 4,781,034.14 |
| | | Sustitución de Luminarias Públicas Convencionales por Eficientes (PNE | 21,586,981.00 | 40,890,284.86 | 40,890,283.91 |
| | | GOBIERNO DE KUWAIT | 48,100,000.00 | 5,086,530.00 | 0.00 |
| | | CONSTRUCCIÓN Y EQUIPAMIENTO DEL HOSPITAL DEPARTAMEN | 48,100,000.00 | 5,086,530.00 | 0.00 |

FILTRADO POR :

PARAMETROS ESPECIALES: Mes Inicial (MM)=1 / Mes Final (MM)=6

PRODUCCION 2017

Cuadro No. 25

SUBSISTEMA : SIEP
 APLICACION : SIEP
 ENTIDAD : DGP
 USUARIO : DGP027

PRODUCCION 2017
 MINISTERIO DE HACIENDA Y CREDITO PUBLICO
 EJECUCION DE PRESTAMOS Y DONACIONES EXTERNAS POR ORIGEN

PAGINA: 7 de 11
 FECHA: 07/07/2017
 HORA: 09:13:39 AM
 REPORTE: PRPSIEP126C

DE: ENERO A: JUNIO

| FUENTE | ORG. | PROYECTO/ACTIVIDAD | PRESUPUESTO INICIAL | PRESUPUESTO ACTUALIZADO | DEVENGADO ACUMULADO |
|--|------|--|---------------------|-------------------------|---------------------|
| DONACIONES | | | 3,370,137,650.00 | 3,380,514,335.54 | 1,322,018,491.17 |
| ACSUR LAS SEGOVIAS | | | 933,900.00 | 933,900.00 | 0.00 |
| | | Defensa Civil | 933,900.00 | 933,900.00 | 0.00 |
| PROGRAMA DE LAS NACIONES UNIDAS PARA EL DESARROLLO -PNUD- | | | 1,831,747.00 | 1,459,247.00 | 525,304.35 |
| | | Emitir instrumentos de regulación y control ambiental | 1,513,204.00 | 1,140,704.00 | 412,006.67 |
| | | Plan de Gestión para la eliminación Gradual de los Hidroclorofluorocarbo | 318,543.00 | 318,543.00 | 113,297.68 |
| BANCO INTERAMERICANO DE DESARROLLO -BID- | | | 301,235,592.00 | 293,617,582.84 | 127,025,230.18 |
| | | Campañas de Promoción y Educación en Salud | 213,361.00 | 183,361.00 | 0.00 |
| | | Convivencia y Seguridad Ciudadana | 2,813,628.00 | 3,062,725.84 | 3,062,522.16 |
| | | Dirección y Coordinación Técnica Local | 2,517,870.00 | 2,134,770.00 | 0.00 |
| | | Eficiencia Energética en el Teatro Nacional Rubén Darío | 2,500,005.00 | 2,500,005.00 | 0.00 |
| | | Empresa Nicaragüense de Electricidad | 18,240,416.00 | 18,240,416.00 | 10,517,281.59 |
| | | Extensión de Cobertura | 1,427,415.00 | 6,854,230.00 | 5,421,334.67 |
| | | Fortalecimiento Institucional | 0.00 | 1,510,135.00 | 162,694.60 |
| | | Gestión de la Red Comunitaria | 33,797,038.00 | 16,273,188.00 | 11,351,768.03 |
| | | MEJORAMIENTO Y AMPLIACIÓN DEL SISTEMA DE AGUA POTABLE | 235,242,000.00 | 235,242,000.00 | 90,226,127.02 |
| | | Reducción de Emisiones por Deforestación y Degradación Forestal (RE | 0.00 | 28,660.00 | 28,660.00 |
| | | Servicios Administrativos Financieros | 2,357,859.00 | 2,357,859.00 | 1,450,962.99 |
| | | Servicios Administrativos Financieros Proyectos BID | 2,126,000.00 | 5,230,233.00 | 4,803,879.12 |
| FONDO DE LAS NACIONES UNIDAS PARA LA NIÑEZ -UNICEF- | | | 5,000,000.00 | 7,804,350.64 | 6,524,933.17 |
| | | Programa de Cooperación Técnica y Financiera | 5,000,000.00 | 5,000,000.00 | 3,720,582.53 |
| | | Servicios de Consejería Escolar y Formación de Valores | 0.00 | 1,554,270.11 | 1,554,270.11 |
| | | Servicios de Educación Preescolar | 0.00 | 1,125,887.00 | 1,125,887.00 |
| | | Servicios de Evaluación de los Aprendizajes | 0.00 | 124,193.53 | 124,193.53 |
| PROGRAMA MUNDIAL DE ALIMENTOS -PMA- | | | 95,518,672.00 | 95,518,672.00 | 48,523,934.33 |
| | | Seguridad Alimentaria y Nutricional Educación Inicial (PREESCOLAR) | 20,058,919.00 | 20,058,919.00 | 10,190,026.21 |
| | | Seguridad Alimentaria y Nutricional Educación Primaria | 75,459,753.00 | 75,459,753.00 | 38,333,908.12 |
| BANCO MUNDIAL | | | 1,211,339,602.00 | 1,188,251,421.18 | 557,518,997.17 |
| | | AMPLIACIÓN DE LA COBERTURA DEL SERVICIO SOSTENIBLE DE | 14,744,469.00 | 23,397,481.00 | 1,373,996.00 |
| | | AMPLIACIÓN DE LA COBERTURA DEL SERVICIO SOSTENIBLE DE | 27,163,546.00 | 27,215,151.00 | 3,392,040.00 |
| | | AMPLIACIÓN DE LA COBERTURA DEL SERVICIO SOSTENIBLE DE | 74,537,971.00 | 68,797,939.00 | 16,987,556.00 |
| | | AMPLIACIÓN DE LA COBERTURA DEL SERVICIO SOSTENIBLE DE | 1,809,606.00 | 942,145.00 | 0.00 |
| | | AMPLIACIÓN DE LA COBERTURA DEL SERVICIO SOSTENIBLE DE | 3,942,943.00 | 7,191,114.00 | 409,953.00 |
| | | Adaptación al Cambio Climático en el Sector Agua y Saneamiento | 18,908,481.00 | 17,966,236.80 | 9,952,077.57 |
| | | Atención Dispensarizada a la Familia en la Comunidad | 60,099,046.00 | 40,883,253.00 | 13,508,860.92 |
| | | Campañas de Promoción y Educación en Salud | 8,121,370.00 | 9,856,870.00 | 3,567,404.61 |
| | | Centro de Diagnóstico Nacional | 0.00 | 160,000.00 | 128,897.33 |
| | | Control y Vigilancia de Enfermedades Transmitidas por Vectores, Agua, | 0.00 | 2,108,800.00 | 670,648.32 |
| | | Dirección y Coordinación Técnica Local | 1,901,964.00 | 1,881,964.00 | 15,821.19 |
| | | Docencia e Investigación | 12,446,070.00 | 9,179,970.00 | 1,241,606.79 |
| | | Extensión de Cobertura | 0.00 | 72,610,700.00 | 72,534,377.50 |
| | | Fortalecimiento Institucional | 79,047,962.00 | 66,041,703.00 | 40,328,035.46 |
| | | Gestión Técnica Administrativa | 78,888,292.00 | 69,747,092.00 | 7,871,505.58 |
| | | Gestión Técnica Administrativa Hospitalaria | 0.00 | 7,738,400.00 | 7,543,438.61 |

FILTRADO POR :

PARAMETROS ESPECIALES: Mes Inicial (MM)=1 / Mes Final (MM)=6

PRODUCCION 2017

Cuadro No. 25

SUBSISTEMA : SIEP
 APLICACION : SIEP
 ENTIDAD : DGP
 USUARIO : DGP027

PRODUCCION 2017
 MINISTERIO DE HACIENDA Y CREDITO PUBLICO
 EJECUCION DE PRESTAMOS Y DONACIONES EXTERNAS POR ORIGEN

PAGINA: 8 de 11
 FECHA: 07/07/2017
 HORA: 09:13:39 AM
 REPORTE: PRPSIEP126C

DE: ENERO A: JUNIO

| FUENTE | ORG. | PROYECTO/ACTIVIDAD | PRESUPUESTO INICIAL | PRESUPUESTO ACTUALIZADO | DEVENGADO ACUMULADO |
|----------------------|------|--|---------------------|-------------------------|---------------------|
| DONACIONES | | | 3,370,137,650.00 | 3,380,514,335.54 | 1,322,018,491.17 |
| BANCO MUNDIAL | | | 1,211,339,602.00 | 1,188,251,421.18 | 557,518,997.17 |
| | | HABILITACIÓN Y EQUIPAMIENTO DEL INSTITUTO NACIONAL TECN | 32,911,100.00 | 32,911,100.00 | 9,157,502.21 |
| | | Inversión en Infraestructura Social | 3,400,329.00 | 3,400,329.00 | 1,631,446.00 |
| | | Jornadas del Poder Ciudadano en Salud | 145,772,263.00 | 92,885,015.00 | 32,023,995.18 |
| | | MEJORAMIENTO DE ESTABLECIMIENTOS ESCOLARES EN SECUN | 0.00 | 658,633.00 | 656,681.16 |
| | | MEJORAMIENTO DE LOS SISTEMAS DE AGUA POTABLE EN LOS M | 9,031,686.00 | 3,686,391.00 | 0.00 |
| | | MEJORAMIENTO DEL CAMINO EMPALME EL PORTILLO - EL CUÁ | 6,011,664.00 | 9,539,023.00 | 9,434,190.63 |
| | | MEJORAMIENTO DEL CAMINO RURAL ENTRE NACIONES UNIDAS | 213,391,150.00 | 209,863,791.00 | 177,664,622.06 |
| | | Medicina Natural y Terapias Complementarias | 3,269,546.00 | 3,372,546.00 | 2,139,971.47 |
| | | Reducción de Emisiones por Deforestación y Degradación Forestal (RE | 24,329,680.00 | 25,243,264.20 | 16,529,647.25 |
| | | SERVICIO DE LA DEUDA PUBLICA EXTERNA | 5,030,000.00 | 5,030,000.00 | 4,468,217.45 |
| | | Servicio Administrativo Financiero Proyectos Banco Mundial | 12,759,000.00 | 9,654,767.00 | 2,149,294.15 |
| | | Servicios de Apoyo al Desarrollo de la Asociatividad | 249,125,381.00 | 241,376,460.18 | 107,468,741.16 |
| | | Servicios de Apoyo al Diagnóstico | 124,696,083.00 | 118,486,283.00 | 8,392,829.80 |
| | | Servicios de Emergencia | 0.00 | 203,000.00 | 201,822.85 |
| | | Servicios de Hospitalización Médicos y/o Quirúrgicos | 0.00 | 6,222,000.00 | 6,073,816.92 |
| UNIÓN EUROPEA | | | 508,939,323.00 | 503,256,976.64 | 102,471,110.32 |
| | | Análisis sobre Información Crimen Organizado | 39,665,000.00 | 39,415,902.16 | 10,570,341.63 |
| | | Consejo Nicaragüense de Ciencia y Tecnología (CONICYT) | 1,000,000.00 | 1,000,000.00 | 0.00 |
| | | Coordinación y Apoyo al Subsistema de Educación Autónoma Regional | 2,232,064.00 | 2,592,676.00 | 62,370.52 |
| | | Dirección y Coordinación Políticas y Estadísticas | 39,220,696.00 | 37,328,556.00 | 9,336,786.94 |
| | | Estudios de Preinversión y Supervisión de Obras de Infraestructura Esc | 2,533,299.00 | 12,287,532.29 | 10,203,582.67 |
| | | Formación Continua y Capacitación | 0.00 | 317,900.00 | 317,900.00 |
| | | Formación Inicial Docentes | 1,033,754.00 | 952,839.38 | 644,626.33 |
| | | MEJORAMIENTO DE AULAS TALLER EN ESTABLECIMIENTOS ESCO | 22,456,122.00 | 22,456,122.00 | 0.00 |
| | | MEJORAMIENTO DE ESTABLECIMIENTOS ESCOLARES EN PREE | 655,745.00 | 410,000.00 | 409,854.58 |
| | | MEJORAMIENTO DE ESTABLECIMIENTOS ESCOLARES EN PREE | 3,537,083.00 | 1,000,000.00 | 989,993.42 |
| | | MEJORAMIENTO DE ESTABLECIMIENTOS ESCOLARES EN PRIMAF | 2,323,117.00 | 1,409,340.00 | 949,200.02 |
| | | MEJORAMIENTO DE ESTABLECIMIENTOS ESCOLARES EN PRIMAF | 1,870,000.00 | 2,650,000.00 | 999,138.50 |
| | | MEJORAMIENTO DE ESTABLECIMIENTOS ESCOLARES EN SECUN | 16,619,941.00 | 6,663,510.00 | 4,476,167.84 |
| | | MEJORAMIENTO DE ESTABLECIMIENTOS ESCOLARES EN SECUN | 5,481,717.00 | 8,206,112.00 | 8,206,110.83 |
| | | MEJORAMIENTO DE ESTABLECIMIENTOS ESCOLARES EN SECUN | 21,772,052.00 | 17,276,517.00 | 10,401,549.27 |
| | | MEJORAMIENTO DE ESTABLECIMIENTOS ESCOLARES EN SECUN | 8,432,290.00 | 15,648,548.00 | 4,984,415.54 |
| | | MEJORAMIENTO DE ESTABLECIMIENTOS ESCOLARES EN SECUN | 10,348,865.00 | 11,987,289.00 | 10,424,932.85 |
| | | MEJORAMIENTO DE ESTABLECIMIENTOS ESCOLARES EN SECUN | 3,916,202.00 | 9,047,063.00 | 5,004,443.34 |
| | | Reforestación y Protección de los Bosques | 21,618,862.00 | 21,618,862.00 | 8,718,495.43 |
| | | Regulación y Manejo Sostenible de los Bosques | 3,342,138.00 | 3,342,138.00 | 1,302,763.68 |
| | | Servicios Administrativos y Financieros | 0.00 | 1,606,825.80 | 1,606,064.97 |
| | | Servicios de Contrataciones y Adquisiciones | 0.00 | 307,966.61 | 235,593.41 |
| | | Servicios de Educación Secundaria Formal | 23,384,945.00 | 10,796,999.30 | 0.00 |
| | | Servicios de Formulación de Programas y Proyectos Educativos | 288,490.00 | 369,404.62 | 295,828.08 |
| | | Servicios de Planificación | 276,726,125.00 | 273,843,649.48 | 11,660,288.17 |
| | | Servicios de Planificación y Desarrollo Estratégico | 480,816.00 | 721,224.00 | 670,662.30 |

FILTRADO POR :

PARAMETROS ESPECIALES: Mes Inicial (MM)=1 / Mes Final (MM)=6

PRODUCCION 2017

Cuadro No. 25

SUBSISTEMA : SIEP
 APLICACION : SIEP
 ENTIDAD : DGP
 USUARIO : DGP027

PRODUCCION 2017
 MINISTERIO DE HACIENDA Y CREDITO PUBLICO
 EJECUCION DE PRESTAMOS Y DONACIONES EXTERNAS POR ORIGEN

PAGINA: 9 de 11
 FECHA: 07/07/2017
 HORA: 09:13:39 AM
 REPORTE: PRPSIEP126C

DE: ENERO A: JUNIO

| FUENTE | ORG. | PROYECTO/ACTIVIDAD | PRESUPUESTO INICIAL | PRESUPUESTO ACTUALIZADO | DEVENGADO ACUMULADO |
|---|------|--|---------------------|-------------------------|---------------------|
| DONACIONES | | | 3,370,137,650.00 | 3,380,514,335.54 | 1,322,018,491.17 |
| ORGANIZACIÓN PANAMERICA DE LA SALUD -OPS- | | | 20,000,000.00 | 20,000,000.00 | 5,298,393.77 |
| | | Centro de Diagnóstico Nacional | 600,000.00 | 549,600.00 | 0.00 |
| | | Medicina Natural y Terapias Complementarias | 0.00 | 386,963.00 | 386,963.00 |
| | | Programa de Cooperación Técnica y Financiera | 19,400,000.00 | 19,063,437.00 | 4,911,430.77 |
| FONDO INTERNACIONAL DE DESARROLLO AGRÍCOLA -FIDA- | | | 136,829,951.00 | 130,906,039.33 | 65,993,488.57 |
| | | Desarrollo de Capacidades | 5,785,150.00 | 5,785,150.00 | 2,425,695.64 |
| | | Desarrollo de Tecnologías y de capacidades | 36,699,480.00 | 26,714,816.57 | 0.00 |
| | | Servicios de Asistencia Técnica | 3,732,850.00 | 10,839,850.00 | 9,301,577.65 |
| | | Servicios de Fomento de la Agroindustria Rural y la Agregación de Valo | 90,612,471.00 | 87,566,222.76 | 54,266,215.28 |
| FONDO DE DESARROLLO NÓRDICO | | | 126,326,157.00 | 126,326,157.00 | 21,117,858.39 |
| | | Elaboración de Plan Maestro Cuencas de Río Grande de Matagalpa y R | 17,783,635.00 | 17,783,635.00 | 0.00 |
| | | Evaluación del Potencial Eólico para Determinar la Factibilidad de Gene | 11,061,365.00 | 11,061,365.00 | 2,994,100.83 |
| | | FORTALECIMIENTO DE CAPACIDADES PARA ADAPTACIÓN AL CAMBIO CLIMÁTICO | 86,246,157.00 | 86,246,157.00 | 6,916,070.97 |
| | | PREINVERSIÓN Y ESTUDIOS DE PROYECTOS DE GENERACIÓN DE ENERGÍA | 11,235,000.00 | 11,235,000.00 | 11,207,686.59 |
| BANCO CENTROAMERICANO DE INTEGRACIÓN ECONÓMICA -BCIE- | | | 73,725,000.00 | 17,707,090.00 | 0.00 |
| | | Aplicación y Negociación de Acuerdos Comerciales | 1,575,000.00 | 1,575,000.00 | 0.00 |
| | | CONSTRUCCIÓN Y EQUIPAMIENTO DEL HOSPITAL DEPARTAMENTAL | 72,150,000.00 | 16,132,090.00 | 0.00 |
| FONDO DE LAS NACIONES UNIDAS PARA LA POBLACIÓN | | | 5,365,529.00 | 5,365,529.00 | 291,492.29 |
| | | Brindar Capacitación a las Juventudes | 1,964,000.00 | 1,964,000.00 | 255,366.63 |
| | | Centro de Diagnóstico Nacional | 75,000.00 | 75,000.00 | 0.00 |
| | | Fortalecimiento de la Consejería Escolar y la Educación Integral de la S | 901,529.00 | 901,529.00 | 0.00 |
| | | Programa de Cooperación Técnica y Financiera | 2,425,000.00 | 2,425,000.00 | 36,125.66 |
| ORGANIZACIÓN DE LA NACIONES UNIDAS PARA EL DESARROLLO INDUSTRIAL | | | 0.00 | 372,500.00 | 348,501.67 |
| | | Emitir instrumentos de regulación y control ambiental | 0.00 | 372,500.00 | 348,501.67 |
| SAVE THE CHILDREN | | | 2,380,845.00 | 2,380,845.00 | 1,048,836.87 |
| | | Defensa Civil | 2,380,845.00 | 2,380,845.00 | 1,048,836.87 |
| AGENCIA ESPAÑOLA DE COOPERACIÓN INTERNACIONAL - AECI - | | | 0.00 | 1,950,496.82 | 162,133.82 |
| | | Desarrollo de Capacidades y Emprendimientos | 0.00 | 1,750,713.00 | 47,250.00 |
| | | Implementación de Sistema de Riego para Pequeños Productores de la | 0.00 | 199,783.82 | 114,883.82 |
| CARE INTERNACIONAL | | | 1,022,320.00 | 1,022,320.00 | 206,556.00 |
| | | Defensa Civil | 1,022,320.00 | 1,022,320.00 | 206,556.00 |
| COSUDE/SUIZA | | | 145,671,078.00 | 148,763,218.00 | 60,086,272.97 |
| | | Actualizar las Normas de Control y Fiscalización: y seguimiento al cump | 288,320.00 | 363,320.00 | 304,034.00 |
| | | Difusión de Tecnologías de Adaptación de la Agricultura al Cambio Clim | 0.00 | 7,550,000.00 | 1,264,370.61 |
| | | Dirección y Coordinación Técnica Local | 0.00 | 2,825,294.49 | 1,782,061.53 |
| | | Dirección y Coordinación Políticas y Estadísticas | 0.00 | 1,892,140.00 | 1,276,924.05 |
| | | Dirección y Coordinación del Sistema de Inversión Pública | 4,705,304.00 | 3,406,031.55 | 2,401,574.44 |
| | | Evaluación y Seguimiento de Proyectos de Inversión Pública | 0.00 | 1,299,272.45 | 965,481.55 |
| | | Promover el Manejo Integral de los Recursos Hídricos | 68,753,092.00 | 61,203,092.00 | 8,277,307.94 |
| | | Realizar Auditorías al Sector Municipal | 2,711,680.00 | 2,636,680.00 | 1,313,995.63 |
| | | Servicios de Acompañamiento para el acceso al crédito | 34,389,866.00 | 33,907,833.74 | 23,249,581.52 |
| | | Servicios de acompañamiento para el manejo de aguas | 34,221,802.00 | 33,078,539.77 | 19,216,941.70 |

FILTRADO POR :

PARAMETROS ESPECIALES: Mes Inicial (MM)=1 / Mes Final (MM)=6

PRODUCCION 2017

Cuadro No. 25

SUBSISTEMA : SIEP
 APLICACION : SIEP
 ENTIDAD : DGP
 USUARIO : DGP027

PRODUCCION 2017
 MINISTERIO DE HACIENDA Y CREDITO PUBLICO
 EJECUCION DE PRESTAMOS Y DONACIONES EXTERNAS POR ORIGEN

PAGINA: 10 de 11
 FECHA: 07/07/2017
 HORA: 09:13:39 AM
 REPORTE: PRPSIEP126C

DE: ENERO A: JUNIO

| FUENTE | ORG. | PROYECTO/ACTIVIDAD | PRESUPUESTO INICIAL | PRESUPUESTO ACTUALIZADO | DEVENGADO ACUMULADO |
|--|------|--|---------------------|-------------------------|---------------------|
| DONACIONES | | | 3,370,137,650.00 | 3,380,514,335.54 | 1,322,018,491.17 |
| COSUDE/SUIZA | | | 145,671,078.00 | 148,763,218.00 | 60,086,272.97 |
| | | Vigilancia y Gestión de Datos Espacio Temporales | 601,014.00 | 601,014.00 | 34,000.00 |
| FONDO MUNDIAL DE REHABILITACIÓN | | | 71,900,999.00 | 70,042,699.15 | 9,084,829.02 |
| | | Centro de Diagnóstico Nacional | 3,055,020.00 | 3,811,270.00 | 327,502.24 |
| | | Programa de Cooperación Técnica y Financiera | 65,038,979.00 | 62,424,429.15 | 7,588,034.97 |
| | | Servicios de Prevención y Asistencia Social | 3,807,000.00 | 3,807,000.00 | 1,169,291.81 |
| AGENCIA ANDALUZA DE COOPERACIÓN INTERNACIONAL PARA EL DESAI | | | 0.00 | 4,280,918.42 | 2,408,900.32 |
| | | Programa de Cooperación Técnica y Financiera | 0.00 | 4,280,918.42 | 2,408,900.32 |
| FUNDACIÓN ANESVAD - ESPAÑA | | | 3,917,700.00 | 3,917,700.00 | 70,021.36 |
| | | Programa de Cooperación Técnica y Financiera | 3,917,700.00 | 3,917,700.00 | 70,021.36 |
| GOBIERNO DE ESPAÑA | | | 139,237,388.00 | 139,237,388.00 | 33,064,996.62 |
| | | Consejo Nicaragüense de Ciencia y Tecnología (CONICYT) | 914,000.00 | 914,000.00 | 0.00 |
| | | MEJORAMIENTO Y AMPLIACIÓN DEL SERVICIO DE AGUA POTABLI | 46,910,000.00 | 46,910,000.00 | 31,768,699.62 |
| | | MEJORAMIENTO Y EQUIPAMIENTO DEL COLEGIO EXPERIMENTAL | 1,421,133.00 | 7,738,229.00 | 436,182.00 |
| | | MEJORAMIENTO Y EQUIPAMIENTO DEL COLEGIO PÚBLICO SAN S | 1,421,133.00 | 7,692,215.00 | 430,517.00 |
| | | MEJORAMIENTO Y EQUIPAMIENTO DEL INSTITUTO NACIONAL ELI | 1,421,133.00 | 9,348,011.00 | 429,598.00 |
| | | MEJORAMIENTO Y EQUIPAMIENTO DEL INSTITUTO NACIONAL FR. | 48,062,249.00 | 36,947,193.00 | 0.00 |
| | | REHABILITACIÓN, AMPLIACIÓN Y EQUIPAMIENTO DEL INSTITUTO | 39,087,740.00 | 29,687,740.00 | 0.00 |
| GOBIERNO DE HOLANDA | | | 109,400,000.00 | 165,417,910.00 | 163,823,856.25 |
| | | CONSTRUCCIÓN Y EQUIPAMIENTO DEL HOSPITAL GENERAL DE L | 109,400,000.00 | 165,417,910.00 | 163,823,856.25 |
| GOBIERNO DE JAPÓN | | | 215,015,029.00 | 215,015,029.00 | 37,360,028.92 |
| | | CONSTRUCCIÓN DEL PUENTE PASO REAL | 37,360,029.00 | 37,360,029.00 | 37,360,028.92 |
| | | MEJORAMIENTO DEL CENTRO ESCOLAR 29 DE JUNIO EN JALAPA | 6,384,160.00 | 6,384,160.00 | 0.00 |
| | | MEJORAMIENTO DEL CENTRO ESCOLAR ALFONSO CORTÉS EN S | 8,696,810.00 | 8,696,810.00 | 0.00 |
| | | MEJORAMIENTO DEL CENTRO ESCOLAR CAMILO ZAPATA EN JAL | 5,434,047.00 | 5,434,047.00 | 0.00 |
| | | MEJORAMIENTO DEL CENTRO ESCOLAR CRISTO REY EN TELPAN | 5,459,070.00 | 5,459,070.00 | 0.00 |
| | | MEJORAMIENTO DEL CENTRO ESCOLAR DIRIANGÉN EN SAN JUA | 4,572,801.00 | 4,572,801.00 | 0.00 |
| | | MEJORAMIENTO DEL CENTRO ESCOLAR DR. CARLOS HERRERA (| 4,283,912.00 | 4,283,912.00 | 0.00 |
| | | MEJORAMIENTO DEL CENTRO ESCOLAR EDMUNDO DÍAZ EN SAN | 2,828,881.00 | 2,828,881.00 | 0.00 |
| | | MEJORAMIENTO DEL CENTRO ESCOLAR EL CARBONAL ARRIBA E | 4,371,863.00 | 4,371,863.00 | 0.00 |
| | | MEJORAMIENTO DEL CENTRO ESCOLAR EL JUNCO EN JALAPA, N | 4,504,195.00 | 4,504,195.00 | 0.00 |
| | | MEJORAMIENTO DEL CENTRO ESCOLAR EL QUEBRACHO EN EL J | 4,590,108.00 | 4,590,108.00 | 0.00 |
| | | MEJORAMIENTO DEL CENTRO ESCOLAR JESÚS DE LA BUENA ES | 5,437,437.00 | 5,437,437.00 | 0.00 |
| | | MEJORAMIENTO DEL CENTRO ESCOLAR JOSEFA TOLEDO DE AG | 3,694,840.00 | 3,694,840.00 | 0.00 |
| | | MEJORAMIENTO DEL CENTRO ESCOLAR JOSÉ DE LA CRUZ MENA | 4,590,108.00 | 4,590,108.00 | 0.00 |
| | | MEJORAMIENTO DEL CENTRO ESCOLAR LA UNIÓN EN QUILALÍ, N | 3,725,907.00 | 3,725,907.00 | 0.00 |
| | | MEJORAMIENTO DEL CENTRO ESCOLAR LAS SEGOVIAS EN QUIL | 4,572,801.00 | 4,572,801.00 | 0.00 |
| | | MEJORAMIENTO DEL CENTRO ESCOLAR MADRE TERESA DE CAL | 3,675,775.00 | 3,675,775.00 | 0.00 |
| | | MEJORAMIENTO DEL CENTRO ESCOLAR MIGUEL HIDALGO Y CAS | 4,655,758.00 | 4,655,758.00 | 0.00 |
| | | MEJORAMIENTO DEL CENTRO ESCOLAR MIGUEL LARREYNAGA E | 2,710,144.00 | 2,710,144.00 | 0.00 |
| | | MEJORAMIENTO DEL CENTRO ESCOLAR NUEVO AMANECER EN C | 5,382,156.00 | 5,382,156.00 | 0.00 |
| | | MEJORAMIENTO DEL CENTRO ESCOLAR OLIMPIA COLINDRES EN | 6,384,160.00 | 6,384,160.00 | 0.00 |
| | | MEJORAMIENTO DEL CENTRO ESCOLAR SALOMÓN IBARRA MAYC | 13,983,627.00 | 13,983,627.00 | 0.00 |

FILTRADO POR :

PARAMETROS ESPECIALES: Mes Inicial (MM)=1 / Mes Final (MM)=6

PRODUCCION 2017

Cuadro No. 25

SUBSISTEMA : SIEP
 APLICACION : SIEP
 ENTIDAD : DGP
 USUARIO : DGP027

PRODUCCION 2017
 MINISTERIO DE HACIENDA Y CREDITO PUBLICO
 EJECUCION DE PRESTAMOS Y DONACIONES EXTERNAS POR ORIGEN

PAGINA: 11 de 11
 FECHA: 07/07/2017
 HORA: 09:13:39 AM
 REPORTE: PRPSIEP126C

DE: ENERO A: JUNIO

| FUENTE | ORG. | PROYECTO/ACTIVIDAD | PRESUPUESTO INICIAL | PRESUPUESTO ACTUALIZADO | DEVENGADO ACUMULADO |
|--|------|--|---------------------|-------------------------|---------------------|
| DONACIONES | | | 3,370,137,650.00 | 3,380,514,335.54 | 1,322,018,491.17 |
| GOBIERNO DE JAPÓN | | | 215,015,029.00 | 215,015,029.00 | 37,360,028.92 |
| | | MEJORAMIENTO DEL CENTRO ESCOLAR SALOMÓN IBARRA MAYORGA EN CALIFORNIA | 5,437,437.00 | 5,437,437.00 | 0.00 |
| | | MEJORAMIENTO DEL CENTRO ESCOLAR SANTA ROSA EN JALAPA | 5,469,826.00 | 5,469,826.00 | 0.00 |
| | | MEJORAMIENTO DEL CENTRO ESCOLAR SANTA TERESA EN QUILICHUÁN | 4,572,801.00 | 4,572,801.00 | 0.00 |
| | | MEJORAMIENTO DEL CENTRO ESCOLAR SANTO DOMINGO DE GUZMÁN | 6,415,051.00 | 6,415,051.00 | 0.00 |
| | | MEJORAMIENTO DEL CENTRO ESCOLAR SANTO DOMINGO SECTOR SAN JUAN | 4,393,500.00 | 4,393,500.00 | 0.00 |
| | | MEJORAMIENTO DEL CENTRO ESCOLAR SIMÓN BOLÍVAR EN JALAPA | 10,869,288.00 | 10,869,288.00 | 0.00 |
| | | MEJORAMIENTO DEL CENTRO ESCOLAR SIMÓN BOLÍVAR EN SAN JUAN | 3,675,775.00 | 3,675,775.00 | 0.00 |
| | | MEJORAMIENTO DEL CENTRO ESCOLAR TERRERÍOS EN JALAPA | 3,693,081.00 | 3,693,081.00 | 0.00 |
| | | MEJORAMIENTO DEL CENTRO SALOMÓN IBARRA MAYORGA EN CALIFORNIA | 4,572,801.00 | 4,572,801.00 | 0.00 |
| | | MEJORAMIENTO DEL INSTITUTO 3 DE MARZO TERNURA DE LOS NIÑOS | 4,486,888.00 | 4,486,888.00 | 0.00 |
| | | MEJORAMIENTO DEL INSTITUTO LUZ MARINA GONZÁLEZ EN JALAPA | 8,074,992.00 | 8,074,992.00 | 0.00 |
| | | Oficina Coordinadora de Japón | 6,055,000.00 | 6,055,000.00 | 0.00 |
| GOBIERNO DE TAIWÁN | | | 0.00 | 30,100,460.55 | 24,775,595.82 |
| | | Dirección y Coordinación Técnica Local | 0.00 | 10,522,335.67 | 5,374,462.85 |
| | | Formación Inicial Docentes | 0.00 | 78,124.88 | 0.00 |
| | | Gestión Técnica Administrativa | 0.00 | 19,500,000.00 | 19,401,132.97 |
| GOBIERNO DE LUXEMBURGO | | | 54,179,756.00 | 51,757,137.43 | 21,002,357.34 |
| | | Comisión Nacional de Sangre | 0.00 | 1,840,736.00 | 1,826,642.69 |
| | | Programa de Cooperación Técnica y Financiera | 54,179,756.00 | 49,916,401.43 | 19,175,714.65 |
| GOBIERNO DE CANADÁ | | | 89,779,995.00 | 89,779,995.00 | 0.00 |
| | | Desarrollo Rural e Igualdad de Género (PELNICA II) | 3,765,995.00 | 3,765,995.00 | 0.00 |
| | | ELECTRIFICACIÓN DE NICARAGUA (PELNICA - FASE II) | 86,014,000.00 | 86,014,000.00 | 0.00 |
| GOBIERNO DE ESTADOS UNIDOS DE AMÉRICA | | | 44,823,786.00 | 55,200,471.54 | 25,811,371.88 |
| | | Cartografía Nacional de datos Fundamentales, Límites Territoriales, Interoceánicos | 748,986.00 | 748,986.00 | 265,897.22 |
| | | Seguridad Alimentaria y Nutricional Educación Inicial (PREESCOLAR) | 9,255,762.00 | 11,434,865.96 | 5,364,549.67 |
| | | Seguridad Alimentaria y Nutricional Educación Primaria | 34,819,038.00 | 43,016,619.58 | 20,180,924.99 |
| GOBIERNOS BILATERALES FONSAJUD | | | 3,586,281.00 | 7,951,281.00 | 6,821,432.39 |
| | | Campañas de Promoción y Educación en Salud | 1,576,845.00 | 2,125,193.00 | 1,814,901.00 |
| | | Fortalecimiento Institucional | 1,762,476.00 | 1,229,858.00 | 435,535.78 |
| | | Jornadas del Poder Ciudadano en Salud | 246,960.00 | 4,596,230.00 | 4,570,995.61 |
| GOBIERNO DE KUWAIT | | | 2,177,000.00 | 2,177,000.00 | 652,057.38 |
| | | Servicio Exterior | 2,177,000.00 | 2,177,000.00 | 652,057.38 |
| TOTAL GENERAL | | | 12,249,687,168.00 | 12,260,063,853.54 | 4,002,512,344.47 |

Cuadro No. 26**Gobierno Central
Fondos Rotativos a Regularizar
Ejecución Período Enero - Junio 2017
Córdoba**

| Denominación | Total |
|--|-----------------------|
| Asamblea Nacional | 1,441,935.55 |
| Corte Suprema de Justicia | 109,114,661.00 |
| Consejo Supremo Electoral | 207,778,329.07 |
| Contraloría General de la República | 3,500,000.00 |
| Presidencia de la República | 1,627,031.00 |
| Ministerio de Gobernación | 2,645,653.77 |
| Ministerio de Relaciones Exteriores | 1,329,803.00 |
| Ministerio de Defensa | 250,000.00 |
| Ministerio de Hacienda y Crédito Público | 1,673,000.00 |
| Ministerio de Fomento, Industria y Comercio | 742,077.00 |
| Ministerio de Educación | 67,941,592.47 |
| Ministerio Agropecuario | 2,513,469.00 |
| Ministerio de Transporte e Infraestructura | 4,280,000.00 |
| Ministerio de Salud | 291,309,537.50 |
| Ministerio del Trabajo | 374,845.00 |
| Ministerio del Ambiente y de los Recursos Naturales | 6,063,883.35 |
| Ministerio de la Familia, Adolescencia y Niñez | 16,089,979.70 |
| Ministerio de Energía y Minas | 236,853.34 |
| Ministerio de Economía Familiar, Comunitaria, Cooperativa y Asociativa | 8,616,280.79 |
| Ministerio de la Mujer | 451,468.80 |
| Ministerio de la Juventud | 299,022.83 |
| Procuraduría General de la República | 220,000.00 |
| Policía Nacional | 39,315,840.00 |
| TOTAL FONDO ROTATIVOS | 767,815,263.17 |

Cuadro No. 27

PRODUCCION 2017

MINISTERIO DE HACIENDA Y CREDITO PUBLICO

SUBSISTEMA : SIEP
 APLICACION : SIEP
 ENTIDAD : DGP
 USUARIO : DGP027

RECURSOS DESTINADOS A LAS PRACTICAS DE GENERO (Entidad, Programa y Nivel)

PAGINA: 1 de 2
 FECHA: 07/07/2017
 HORA: 09:14:27 AM
 REPORTE: PRPSIEP175

ENERO A: JUNIO

| NIVEL / ENTIDAD / PROGRAMA | | PRESUPUESTO ACTUALIZADO (1) | DEVENGADO ACTUALIZADO (2) | PRESUPUESTO ACTUALIZADO PRACTICA / GENERO (3) | DEVENGADO ACUMULADO PRACTICA / GENERO (4) | GRADO DE EJECUCIÓN (4/3) x 100 (5) |
|----------------------------|--|-----------------------------------|---------------------------------|---|---|---|
| I | MEJORAR LAS NECESIDADES Y GARANTIZAR LOS DERECHOS PARTICULARES DE LAS MUJERES | 1,982,715,642.57 | 743,970,674.17 | 700,386,285.07 | 257,024,074.33 | |
| 001000 | ASAMBLEA NACIONAL | 602,494,960.38 | 279,320,344.33 | 252,748,365.85 | 116,389,062.93 | |
| 001 | ACTIVIDADES CENTRALES | 318,811,421.65 | 149,066,575.00 | 40,297,763.70 | 18,842,015.08 | 46.76 |
| 011 | LEGISLACIÓN | 283,683,538.73 | 130,253,769.33 | 212,450,602.15 | 97,547,047.85 | 45.92 |
| 006000 | MINISTERIO DE GOBERNACIÓN | 407,172,220.00 | 87,368,300.68 | 33,265,970.37 | 7,137,990.17 | |
| 013 | MIGRACIÓN Y EXTRANJERÍA | 407,172,220.00 | 87,368,300.68 | 33,265,970.37 | 7,137,990.17 | 21.46 |
| 009000 | MINISTERIO DE HACIENDA Y CRÉDITO PÚBLICO | 220,081,421.65 | 86,412,595.10 | 26,426,613.10 | 10,381,841.60 | |
| 001 | ACTIVIDADES CENTRALES | 190,369,978.53 | 74,335,410.99 | 22,501,731.46 | 8,786,445.58 | 39.05 |
| 012 | FUNCIÓN PÚBLICA | 29,711,443.12 | 12,077,184.11 | 3,924,881.64 | 1,595,396.02 | 40.65 |
| 012000 | MINISTERIO AGROPECUARIO | 13,701,887.48 | 5,916,121.53 | 698,796.26 | 301,722.20 | |
| 015 | SERVICIOS DE NORMACIÓN, POLÍTICAS Y ESTRATEGIAS DEL SECTOR AGROPECUARIO | 13,701,887.48 | 5,916,121.53 | 698,796.26 | 301,722.20 | 43.18 |
| 015000 | MINISTERIO DEL TRABAJO | 61,091,713.61 | 28,520,789.11 | 45,762,370.82 | 21,356,978.59 | |
| 003 | INSPECCIÓN DEL TRABAJO | 41,605,835.59 | 19,488,339.91 | 29,124,084.91 | 13,641,837.94 | 46.84 |
| 011 | DERECHOS INDIVIDUALES, COLECTIVOS Y ASESORÍA LABORAL | 6,746,361.69 | 3,136,859.53 | 5,734,407.44 | 2,666,330.60 | 46.50 |
| 012 | HIGIENE Y SEGURIDAD EN EL TRABAJO | 5,718,438.44 | 2,680,331.52 | 5,146,594.60 | 2,412,298.37 | 46.87 |
| 013 | POLÍTICAS ACTIVAS DE TRABAJO Y SALARIOS | 7,021,077.89 | 3,215,258.15 | 5,757,283.87 | 2,636,511.68 | 45.79 |
| 017000 | MINISTERIO DE LA FAMILIA, ADOLESCENCIA Y NIÑEZ | 327,580,730.56 | 153,872,433.96 | 9,729,147.70 | 4,570,011.29 | |
| 019 | PROMOCIÓN Y PREVENCIÓN DE LOS DERECHOS DEL NNA Y FAMILIA | 327,580,730.56 | 153,872,433.96 | 9,729,147.70 | 4,570,011.29 | 46.97 |
| 025000 | MINISTERIO DE ECONOMÍA FAMILIAR, COMUNITARIA, COOPERATIVA Y ASOCIATIVA | 348,382,691.00 | 101,550,707.70 | 330,650,012.03 | 96,381,776.68 | |
| 016 | PROGRAMA PRODUCTIVO ALIMENTARIO | 348,382,691.00 | 101,550,707.70 | 330,650,012.03 | 96,381,776.68 | 29.15 |
| 026000 | MINISTERIO DE LA MUJER | 2,210,017.89 | 1,009,381.76 | 1,105,008.95 | 504,690.88 | |
| 013 | INSTITUCIONALIZACIÓN DE LAS PRÁCTICAS DE GÉNERO | 2,210,017.89 | 1,009,381.76 | 1,105,008.95 | 504,690.88 | 45.67 |
| II | FORTALECER LOS GASTOS SOCIALES DIRIGIDOS AL ACCESO A BIENES Y SERVICIOS DE CUIDADO HUMANO Y DE REPRODUCCION | 12,116,750,064.16 | 6,312,777,201.78 | 10,107,633,076.67 | 5,365,744,095.73 | |
| 006000 | MINISTERIO DE GOBERNACIÓN | 407,172,220.00 | 87,368,300.68 | 88,478,523.41 | 18,985,131.74 | |
| 013 | MIGRACIÓN Y EXTRANJERÍA | 407,172,220.00 | 87,368,300.68 | 88,478,523.41 | 18,985,131.74 | 21.46 |

FILTRADO POR :

PARAMETROS ESPECIALES: Mes Inicial=1 / Mes Final=6

PRODUCCION 2017

Cuadro No. 27

PRODUCCION 2017

MINISTERIO DE HACIENDA Y CREDITO PUBLICO

SUBSISTEMA : SIEP
 APLICACION : SIEP
 ENTIDAD : DGP
 USUARIO : DGP027

RECURSOS DESTINADOS A LAS PRACTICAS DE GENERO (Entidad, Programa y Nivel)

PAGINA: 2 de 2
 FECHA: 07/07/2017
 HORA: 09:14:27 AM
 REPORTE: PRPSIEP175

ENERO A: JUNIO

| NIVEL / ENTIDAD / PROGRAMA | PRESUPUESTO ACTUALIZADO (1) | DEVENGADO ACTUALIZADO (2) | PRESUPUESTO ACTUALIZADO PRACTICA / GENERO (3) | DEVENGADO ACUMULADO PRACTICA / GENERO (4) | GRADO DE EJECUCIÓN (4/3) x 100 (5) |
|--|-----------------------------------|---------------------------------|---|---|---|
| 009000 MINISTERIO DE HACIENDA Y CRÉDITO PÚBLICO | 29,711,443.12 | 12,077,184.11 | 3,149,412.97 | 1,280,181.52 | |
| 012 FUNCIÓN PÚBLICA | 29,711,443.12 | 12,077,184.11 | 3,149,412.97 | 1,280,181.52 | 40.65 |
| 014000 MINISTERIO DE SALUD | 11,346,567,232.04 | 6,056,778,951.51 | 9,999,729,701.60 | 5,337,839,289.97 | |
| 016 ATENCIÓN INTEGRAL EN EL PRIMER NIVEL DE ATENCIÓN | 5,328,116,987.99 | 2,908,913,094.23 | 4,695,669,501.52 | 2,563,625,109.94 | 54.60 |
| 017 ATENCIÓN DE SALUD HOSPITALARIA | 6,018,450,244.05 | 3,147,865,857.28 | 5,304,060,200.08 | 2,774,214,180.02 | 52.30 |
| 015000 MINISTERIO DEL TRABAJO | 5,718,438.44 | 2,680,331.52 | 5,432,516.52 | 2,546,314.94 | |
| 012 HIGIENE Y SEGURIDAD EN EL TRABAJO | 5,718,438.44 | 2,680,331.52 | 5,432,516.52 | 2,546,314.94 | 46.87 |
| 017000 MINISTERIO DE LA FAMILIA, ADOLESCENCIA Y NIÑEZ | 327,580,730.56 | 153,872,433.96 | 10,842,922.18 | 5,093,177.56 | |
| 019 PROMOCIÓN Y PREVENCIÓN DE LOS DERECHOS DEL NNA Y FAMILIA | 327,580,730.56 | 153,872,433.96 | 10,842,922.18 | 5,093,177.56 | 46.97 |
| III FORMACION, EDUCACION Y PROMOCION ORIENTADA A MEJORAR LAS RELACIONES DE GENERO | 1,572,911,317.29 | 547,005,112.40 | 35,485,071.99 | 13,447,728.02 | |
| 006000 MINISTERIO DE GOBERNACIÓN | 1,232,768,752.78 | 388,085,406.82 | 18,579,057.45 | 6,326,449.57 | |
| 012 SISTEMA PENITENCIARIO NACIONAL | 673,192,154.80 | 249,986,429.32 | 11,578,905.06 | 4,299,766.58 | 37.13 |
| 013 MIGRACIÓN Y EXTRANJERÍA | 407,172,220.00 | 87,368,300.68 | 2,565,184.99 | 550,420.29 | 21.46 |
| 014 BOMBEROS DE NICARAGUA | 152,404,377.98 | 50,730,676.82 | 4,434,967.40 | 1,476,262.70 | 33.29 |
| 017000 MINISTERIO DE LA FAMILIA, ADOLESCENCIA Y NIÑEZ | 327,580,730.56 | 153,872,433.96 | 5,765,420.86 | 2,708,154.84 | |
| 019 PROMOCIÓN Y PREVENCIÓN DE LOS DERECHOS DEL NNA Y FAMILIA | 327,580,730.56 | 153,872,433.96 | 5,765,420.86 | 2,708,154.84 | 46.97 |
| 026000 MINISTERIO DE LA MUJER | 12,561,833.95 | 5,047,271.62 | 11,140,593.68 | 4,413,123.61 | |
| 012 FORMACIÓN PARA LA EQUIDAD DE GÉNERO | 4,289,446.47 | 1,841,787.94 | 4,160,763.08 | 1,786,534.30 | 42.94 |
| 013 INSTITUCIONALIZACIÓN DE LAS PRÁCTICAS DE GÉNERO | 2,210,017.89 | 1,009,381.76 | 1,038,708.41 | 474,409.43 | 45.67 |
| 015 PROMOCIÓN DE DERECHOS Y PROTAGONISMO DE LA MUJER | 6,062,369.59 | 2,196,101.92 | 5,941,122.20 | 2,152,179.88 | 36.23 |
| TOTAL | 15,672,377,024.02 | 7,603,752,988.35 | 10,843,504,433.73 | 5,636,215,898.08 | |

FILTRADO POR :

PARAMETROS ESPECIALES: Mes Inicial=1 / Mes Final=6

PRODUCCION 2017