



Gobierno de Reconciliación
y Unidad Nacional

El Pueblo, Presidente!

MINISTERIO DE HACIENDA Y CRÉDITO PÚBLICO

.....

INFORME EJECUCIÓN PRESUPUESTARIA ENERO-MARZO 2016

.....

Dirección General de Presupuesto
Abril, 2016

INDICE

| | | |
|-------------------------|---|-------------------|
| I | Resultados del Balance Fiscal | Pág. 1 |
| II | Ejecución del Presupuesto de Ingresos | 5 |
| III | Ejecución del Presupuesto de Egresos | 10 |
| IV | Anexos Estadísticos | 49 |
| Cuadro Nº 1 | Ingresos, Gastos y Financiamiento | |
| Cuadro Nº 2 | Ingresos Totales Percibidos | |
| Cuadro Nº 3 | Ingresos Totales Percibidos por Direcciones Recaudadoras | |
| Cuadro Nº 3-A | Detalle del Rubro de Rentas con Destino Especifico | |
| Cuadro Nº 3-B | Detalle de Transferencias Corrientes por Entes y Empresas | |
| Cuadro Nº 4 | Clasificación Económica de Gastos | |
| Cuadro Nº 5 | Clasificación Económica por Objeto del Gasto (Devengado Acumulado) | |
| Cuadro Nº 6 | Gastos Totales por Entidad | |
| Cuadro Nº 6 -A | Asignaciones y Subvenciones a Entes Descentralizados y otras instituciones | |
| Cuadro Nº 6- A-1 | Subvenciones a Iglesias, Templos y Congregaciones Religiosas (Iglesias y Congregaciones) | |
| Cuadro Nº 6 -A-2 | Subvenciones a Organizaciones sin fines de lucro, Centros Culturales y Deportivos (Asociaciones y Fundaciones) | |
| Cuadro Nº 7 | Estructura Funcional del Gasto | |
| Cuadro Nº 8 | Clasificación Institucional Económica (Devengado) | |
| Cuadro Nº 8-A | Clasificación Institucional Económica (Devengado) Asignaciones y Subvenciones | |
| Cuadro Nº 9 | Clasificación Institucional del Gasto de Capital por Tipo de Gasto (Presupuesto Ejecutado) | |
| Cuadro Nº 10 | Detalle de Gastos de Capital (Proyectos y otros) por Clasificación Institucional por Tipo de Recursos | |
| Cuadro Nº 10-A | Detalle de Gastos de Capital, Asignación a Entes Descentralizados y otras Instituciones por Tipo de Recursos | |
| Cuadro Nº 11 | Detalle de Gasto de Capital (Proyectos y otros) | |

| | |
|------------------------|---|
| Cuadro Nº 11- A | Detalle de Gasto de Capital para Asignaciones y Subvenciones (Proyectos y otros) |
| Cuadro Nº 12 | Presupuesto Ejecutado de Proyectos de Inversión y Otros Gastos de Capital por Institución, Programa y Fuente de Financiamiento |
| Cuadro Nº 13 | Ejecución Programa de Inversión Pública 2016 |
| Cuadro Nº 14 | Servicio de Deuda Pública Interna |
| Cuadro Nº 15 | Servicio de Deuda Pública Externa |
| Cuadro Nº 16 | Ejecución de Asignación Alivio HIPC de la deuda externa para gasto en pobreza |
| Cuadro Nº 17 | Ejecución de Asignación Alivio HIPC de la deuda externa para gasto en pobreza, Gasto Corriente |
| Cuadro Nº 18 | Ejecución de Asignación Alivio HIPC de la deuda externa para gasto en pobreza, Gasto de Capital |
| Cuadro Nº 19 | Estrategia Reducción de la Pobreza (Reclasificación ERCEP) Actualizado y Devengado |
| Cuadro Nº 20 | Estrategia Reducción de la Pobreza por fuente de financiamiento |
| Cuadro Nº 21 | Detalle del Gasto para Programas de Combate a la Pobreza 2016, Ley No. 898 |
| Cuadro Nº 22 | Transferencia Municipal- Total-Recursos del Tesoro |
| Cuadro Nº 22- A | Transferencia Municipal Corriente – Recursos del Tesoro |
| Cuadro Nº 22- B | Transferencia Municipal Capital – Recursos del Tesoro |
| Cuadro Nº 23 | Universidades y Centros de Educación Técnica Superior, Transferencias |
| Cuadro Nº 24 | Desglose del Financiamiento Externo del Déficit |
| Cuadro Nº 25 | Ejecución de Préstamos y Donaciones Externas por Origen |
| Cuadro Nº 26 | Fondos Rotativos a Regularizar |
| Cuadro Nº 27 | Recursos destinados a las Prácticas de Género (Entidad, Programa y Nivel) |

I. RESULTADOS DEL BALANCE FISCAL

El Presupuesto General de la República 2016, como instrumento de Planificación fue formulado en consistencia con los objetivos y lineamientos del Programa Económico Financiero (PEF) y el Plan Nacional de Desarrollo Humano (PNDH) del Gobierno de Reconciliación y Unidad Nacional (GRUN), cuyo objetivo es la generación de riqueza y reducción de la pobreza, como elementos aglutinadores del desarrollo económico y social de la nación. En este sentido, los objetivos y prioridades del presupuesto son: asegurar el financiamiento de los programas y proyectos orientados principalmente a la reducción de la pobreza y el aumento de la inversión pública; garantizar la estabilidad financiera del sector público en un horizonte de sostenibilidad de la deuda pública y enfocada en el control del déficit fiscal; y continuar apoyando la estabilidad macroeconómica y el clima necesario para el impulso del crecimiento económico y social sustentable, contribuyendo al aumento y diversificación de la inversión privada y sus efectos en la generación de empleo.

Consistente con esos objetivos y aprobado el presupuesto 2016 mediante Ley No. 918, en el año 2016 el Presupuesto General de Ingresos es de C\$63,312.9 millones, el de Egresos de C\$71,946.9 millones, resultando un Déficit Presupuestario Global de C\$8,634.0 millones. El déficit se financia a través de la cooperación externa de donaciones y desembolsos de préstamos concesionales, así como de emisión de Bonos de la República de Nicaragua, asegurando la sostenibilidad de la deuda pública.

En este contexto, durante el primer trimestre 2016, la gestión financiera del Gobierno Central estuvo en correspondencia con los lineamientos establecidos por la política fiscal, dirigida hacia mayores esfuerzos para la obtención de los recursos internos y externos, a los efectos principalmente de garantizar el financiamiento de los programas y proyecto del presupuesto, en un entorno de disciplina financiera. En línea con lo anterior, los resultados de la ejecución presupuestaria Enero/Marzo 2016 muestran en términos generales una evolución satisfactoria, pues la recaudación presenta un importante grado de ejecución y con una tasa de crecimiento dinámica, y el gasto registra un desempeño en correspondencia con el presupuesto anual, pero con mejores resultados en la ejecución de los gastos financiado con fuentes externas, en particular de préstamos.

Consistente con lo anterior, la ejecución presupuestaria Enero/Marzo 2016, según los registros del sistema de contabilidad integrada, muestra lo siguiente:

1. Ingresos totales percibidos por el monto de C\$19,431.6 millones, que equivale a un grado de ejecución de 30.7% respecto al presupuesto anual, y que comparado con el primer trimestre 2015 resulta con tasa de crecimiento de 15.9% (8.8% presupuesto anual 2016 en relación a lo observado 2015), o sea un aumento de la recaudación del período de C\$2,667.6 millones. Una mejor evolución presentan los ingresos tributarios, pues en el período alcanzan un grado de ejecución 31.1% del presupuesto anual y son superiores 16.7% respecto a igual período 2015 (versus 8.9% lo presupuestado), impulsado principalmente por el Impuesto sobre la Renta (IR), IVA interno, Impuesto Sobre el Comercio Exterior, Derivados del Petróleo e Impuesto Selectivos de Consumo a la Importación.
2. Gasto total devengado de C\$16,923.5 millones, para un grado de ejecución de 23.5% del presupuesto anual, siendo el desempeño para el gasto corriente de 22.9% y para el gasto de capital de 25.3%. Con respecto a lo observado del mismo período 2015, este monto es superior 3.9%, pero con un gasto de capital que crece 27.5% y un gasto corriente que muestra reducción de 3.4%, respectivamente. Esta tasa de crecimiento del gasto total como la caída del gasto corriente, están siendo afectadas por el adelanto del pago de salarios del mes de Abril al mes de Marzo que se dió en 2015 por Semana Santa. Si se excluye este efecto en 2015, el gasto total Enero/Marzo 2016 resulta superior 15.7% y el gasto corriente resulta con tasa de crecimiento de 11.5%, respecto a igual período 2015, las cuales están en correspondencia con lo aprobado en el presupuesto 2016.

Por su parte, el gasto de capital con un monto de ejecución de C\$4,895.0 millones, presenta un grado de ejecución de 25.3%, lo cual es similar al nivel alcanzado en igual período 2015, pero presenta un mejor desempeño en la ejecución de los recursos externos. El PIP como parte del gasto de capital y con un monto ejecutado de C\$4,474.3 millones, muestra tasa de crecimiento dinámica de 24.7%, impulsada por los recursos externos que crecen 55.9%. En los recursos internos, la tasa de crecimiento es de 11.6% en relación a lo observado en el mismo periodo del 2015.

En cuanto al gasto social y el gasto para el combate de la pobreza, estos presentan un similar desempeño que la evolución del gasto total, pues su grado de ejecución con respecto al presupuesto aprobado son de 23.6% y 25.1% respectivamente. El gasto social al mes de Marzo es de C\$9,601.9 millones y representa 56.7% del gasto total ejecutado (56.6% presupuesto anual aprobado).

3. Superávit global de la ejecución del primer trimestre 2016 de C\$2,508.1 millones, de un déficit del presupuesto anual actualizado de C\$8,634.0 millones. Este superávit de carácter temporal es consecuencia de mejora en los resultados de la recaudación tributaria, una relativa baja ejecución de gastos financiados con la cooperación externa, en comparación con el presupuesto anual, y fondos rotativos desembolsados pero pendientes de rendición a Marzo 2016.

El resumen de la ejecución del balance fiscal Enero-Marzo 2016 se muestra a continuación:

Balance Fiscal
Ejecución Enero - Marzo 2016
(Millones de Córdoba)

| Concepto | Presupuesto Anual Actualizado (1) | Ejecución (2) | Saldo (3 = 1-2) | Grado de Ejecución % (4=2/1) |
|--|--------------------------------------|------------------|--------------------|---------------------------------|
| I Ingresos Totales | 63,312.9 | 19,431.6 | 43,881.3 | 30.7 |
| II Gastos Totales | 71,946.9 | 16,923.5 | 55,023.4 | 23.5 |
| III Déficit o Superávit Global (I-II) | (8,634.0) | 2,508.1 | (11,142.1) | (29.0) |
| IV Necesidad de Financ. | 8,634.0 | (2,508.1) | 11,142.1 | (29.0) |
| A. Donación Interna | 688.4 | 106.5 | 581.9 | 15.5 |
| B. Donaciones Externas | 4,412.2 | 691.6 | 3,720.6 | 15.7 |
| C. Financ. Ext. Neto | 7,081.9 | 995.7 | 6,086.2 | 14.1 |
| D. Financ. Int. Neto | (3,548.5) | (4,301.9) | 753.4 | 121.2 |

En las Necesidades de Financiamiento Neto, el resultado es el siguiente:

- a) Donación interna por el monto total percibido de C\$106.5 millones, que equivale a 15.5% de lo presupuestado en el año y corresponde a lo transferido por la Ley No. 898, Ley de Variación de la Tarifa de Energía Eléctrica al Consumidor y su Reforma. La ejecución de estos recursos en programas y proyectos para el combate de la pobreza se muestran en tabla del Anexo No. 21.
- b) Donaciones externas del período de C\$691.6 millones, que equivale a un grado de ejecución de 15.7% con respecto al presupuesto anual. Este monto es mayor 59.1% (C\$256.9 millones) a lo registrado en igual período 2015, y proviene principalmente de: Banco Mundial (C\$290.1 millones), Gobierno de Canadá (C\$92.5 millones), Gobierno de Japón (C\$77.7 millones), COSUDE/SUIZA (C\$61.4 millones), Unión Europea (C\$49.9 millones), Banco Interamericano de Desarrollo (C\$26.0

- millones), Gobierno de China Taiwán (C\$21.4 millones), Gobierno de Holanda (C\$19.2 millones), Gobierno de España (C\$17.8 millones), Fondo Internacional de Desarrollo Agrícola-FIDA (C\$14.9 millones) y Fondo de Desarrollo Nórdico (C\$14.8 millones).
- c) En cuanto al Financiamiento Externo Neto, la ejecución alcanza el monto de C\$995.7 millones, o sea 14.1% del presupuesto anual, y está compuesto de desembolsos de préstamos concesionales atados a programas y proyectos por C\$1,575.1 millones, menos el servicio de amortización de la deuda externa de C\$579.4 millones. Los desembolsos del período Enero/Marzo 2016 alcanzan un nivel de ejecución de 16.7% del presupuesto anual que incluye recursos líquidos de apoyo presupuestario, pero comparado con los mismo recursos externos atados a programas y proyectos del año, es decir, excluyendo los recursos líquidos de apoyo presupuestario, el nivel de desempeño de los desembolsos atados es de 20.9%. Estos recursos son superiores 47.0% (C\$503.7 millones) a lo registrado en igual período 2015, y provienen principalmente de: BID con C\$768.0 millones, BCIE C\$574.5 millones, Banco Mundial C\$162.3 millones, OPEP C\$35.6 millones, Banco de Exportación de Corea C\$21.8 millones y FIDA C\$10.8 millones. Por su parte, la amortización de la deuda externa registra un monto de ejecución de C\$579.4 millones, que equivale a 24.9% del presupuesto anual y presenta entre sus principales destinatarios: BID (C\$212.2 millones), BCIE (C\$190.5 millones), Asociación Internacional de Desarrollo (C\$68.9 millones), FIDA (C\$21.3 millones) y OPEP (C\$15.2 millones).
- d) Respecto al Financiamiento Interno Neto, éste registra ejecución negativa de C\$4,301.9 millones, equivalente a 121.2% de lo estimado en el año, de los que C\$2,065.3 millones corresponden a pago de vencimiento de la amortización de la deuda interna, que alcanza un nivel de 34.0% del monto del presupuesto anual. La mayor parte de estos pagos (88.0%) se dirigen a cancelar los vencimientos de Certificados de Pagos BPI's por la suma de C\$1,817.0 millones, con una ejecución de 95.7% de lo presupuestado en el año. El resto corresponde a bancos privados por absorción de deuda de la Empresa Administradora de Aeropuertos Internacionales con C\$153.3 millones, o sea el 100.0% del presupuesto anual, y Empresa Nicaragüense de Acueductos y Alcantarillados Sanitarios con C\$85.0 millones, por obra en Ciudad Belén. Cabe señalar que en este período se colocaron Bonos de la República de Nicaragua y en valor precio se percibieron C\$307.2 millones, de un presupuesto anual de C\$2,860.0 millones (10.7% del presupuesto anual) y se disminuyeron disponibilidades por C\$228.7 millones.

II. EJECUCION DEL PRESUPUESTO DE INGRESOS

La política de ingresos en el trimestre 2016 estuvo dirigida en continuar con el fortalecimiento y aplicación de la Ley de Concertación Tributaria (LCT) y la implementación de medidas para mejorar la gestión y modernización de la administración de los tributos.

Consistente con lo anterior, la recaudación percibida en el primer trimestre 2016 presenta un importante grado de ejecución con respecto al presupuesto aprobado 2016 y con tasa de crecimiento dinámica, impulsada principalmente por el Impuesto sobre la Renta (IR), IVA interno, los Impuestos Sobre el Comercio Exterior, Derivados del Petróleo e Impuesto Selectivos de Consumo a la Importación. Esta evolución favorable se explica también por el comportamiento positivo de la actividad económica 2015 y lo que va del primer trimestre 2016.

En este contexto, los ingresos totales percibidos en Enero/Marzo 2016 alcanzan C\$19,431.6 millones, que significa 30.7% del presupuesto anual de C\$63,312.9 millones. Un mejor desempeño se registra en los ingresos tributarios, pues su nivel de recaudación en relación al presupuesto anual es de 31.1%.

Con el monto total recaudado, los ingresos totales están creciendo a una tasa de 15.9% y los tributarios 16.7%, respecto a igual período 2015, respectivamente, tasas de crecimientos que están por encima del promedio interanual presupuestado de 8.8% y 8.9%, respecto a lo observado 2015, respectivamente. Cabe señalar que el primer trimestre 2015 en relación a 2014, las tasas de crecimiento fueron de 12.4% para los ingresos totales y 12.0% para los tributarios, resultados que muestran un mayor dinamismo en la recaudación del 2016.

El monto total de incremento de la recaudación del primer trimestre 2016 con respecto a igual período de 2015 es de C\$2,667.6 millones, y se origina principalmente: IR (C\$1,503.7 millones), IVA interno (C\$440.8 millones), Sobre el Comercio Exterior (C\$437.5 millones, Derivados del Petróleo (C\$132.6 millones) e Impuestos Selectivos de Consumo a la Importación (C\$76.6 millones).

A nivel de entidad recaudadora, se observan los siguientes resultados: La Dirección General de Ingresos (DGI) alcanza recaudación de C\$14,302.6 millones, que equivale a un grado de ejecución de 34.9% respecto al presupuesto anual y con tasa de crecimiento de 17.6% respecto a lo observado en el mismo período 2015 (por encima de la tasa de crecimiento promedio interanual presupuestada 2016 de 9.0%). En el caso de la

Dirección General de Servicios Aduaneros (DGSA), registra recaudación de C\$4,714.1 millones, equivalente a 22.9% de la meta del presupuesto anual aprobado y con tasa de crecimiento de 12.3%, (superior a la tasa de variación del presupuesto 2016 de 8.7%). Por su parte, la Dirección General de Tesorería presenta recaudación de C\$414.9 millones, es decir 24.3% respecto al presupuesto anual, y con tasa de crecimiento del 3.1% (menor a 4.9% del presupuesto anual).

La estructura de los ingresos observada en el período Enero-Marzo 2016 continúa mostrando avances en términos de mejorar la progresividad del sistema tributario, pues mientras que en el mismo período de 2015 los impuestos directos representaron 48.2% del total de los ingresos tributarios, en el 2016 ya representa 49.5%.

A continuación se presenta un resumen de la ejecución presupuestaria de los principales ingresos fiscales según lo percibido:

Ingresos
Ejecución Enero - Marzo 2016
(Millones de Córdoba)

| Concepto | Presupuesto Actualizado (1) | Ejecución (2) | Variación Absoluta (3=1-2) | Grado de Ejec. (%) (4=2/1) |
|--|--------------------------------|------------------|-------------------------------|-------------------------------|
| A. Ingresos Corrientes | 63,305.1 | 19,431.2 | 43,873.9 | 30.7 |
| 1. Ingresos Tributarios | 58,952.5 | 18,334.2 | 40,618.3 | 31.1 |
| 1.1 Sobre los Ingresos | 23,463.5 | 9,072.9 | 14,390.6 | 38.7 |
| 1.2 Sobre la Prod., Cons. y Trans. Internas | 18,325.3 | 5,309.6 | 13,015.7 | 29.0 |
| a) Impto. al Valor Agregado | 8,056.5 | 2,742.0 | 5,314.5 | 34.0 |
| b) Ronces y Aguardientes | 265.1 | 88.5 | 176.6 | 33.4 |
| c) Cervezas | 1,414.6 | 327.7 | 1,086.9 | 23.2 |
| d) Gaseosas | 531.0 | 120.7 | 410.3 | 22.7 |
| e) Derivados del Petróleo | 4,672.0 | 1,234.0 | 3,438.0 | 26.4 |
| f) Impto. Selectivo de Consumo a la Importación | 3,176.6 | 733.0 | 2,443.6 | 23.1 |
| g) Otros | 209.5 | 63.7 | 145.8 | 30.4 |
| 1.3 Sobre el Comercio Exterior | 17,163.7 | 3,951.7 | 13,212.0 | 23.0 |
| a) Impuesto al Valor Agregado Importaciones | 14,705.3 | 3,369.4 | 11,335.9 | 22.9 |
| b) Otros | 2,458.4 | 582.3 | 1,876.1 | 23.7 |
| 2. Ingresos no Tributarios | 4,170.8 | 1,057.0 | 3,113.8 | 25.3 |
| 3. Rentas de la Propiedad | 131.8 | 32.9 | 98.9 | 25.0 |
| 4. Transferencias Corrientes | 50.0 | 7.1 | 42.9 | 14.2 |
| B. Ingresos de Capital | 7.8 | 0.4 | 7.4 | 5.1 |
| T O T A L | 63,312.9 | 19,431.6 | 43,881.3 | 30.7 |

La recaudación de los ingresos tributarios muestra un buen desempeño y gran dinamismo, con respecto al presupuesto aprobado y a lo observado en igual período del 2015. El monto percibido es de C\$18,334.2 millones, o sea 94.3% de los ingresos totales recaudados en el primer trimestre 2016, con un grado de ejecución de 31.1% respecto al presupuesto anual y con tasa de crecimiento de 16.7%, tasa que es superior a la tasa promedio interanual presupuestada de 8.9%.

Cabe señalar, durante el período Enero/Marzo 2016 las devoluciones de impuestos fueron por C\$47.1 millones, lo que es menor a lo registrado en el mismo período 2015 que fue de C\$189.4 millones. El bajo monto de este año se explica porque no se efectuaron devoluciones correspondientes al subsidio a la tarifa de energía eléctrica.

El resto de los ingresos totales percibidos provienen de los Ingresos no Tributarios por el monto de C\$1,057.0 millones, o sea 5.4% del total percibido y el 25.3% del presupuesto anual; Rentas de la Propiedad con C\$32.9 millones; transferencias corrientes C\$7.1 millones, e ingresos de capital con C\$0.4 millones.

A continuación se describe el comportamiento de la ejecución de las principales líneas de ingresos:

Impuesto sobre la Renta (IR). Continúa el ritmo de crecimiento dinámico, alcanzando recaudación de C\$9,072.9 millones, que equivale a 38.7% del presupuesto anual de C\$23,463.5 millones, lo que en comparación con lo percibido en Enero/Marzo 2015 presenta incremento de 19.9%. El ritmo de crecimiento del IR se encuentra por encima de la tasa promedio interanual presupuestada y la registrada en el mismo período 2015 en relación a 2014, evolución que se explica por el contexto macroeconómico favorable 2015-2016, la plena aplicación de las medidas incorporadas en la LCT relacionadas con este impuesto y mejora en la gestión de la administración tributaria. Cabe señalar que un total de 27,191 contribuyentes declararon IR anual, lo que es 1,066 más que en el período anterior.

La participación dentro de los ingresos tributarios continua mejorando, al pasar de 48.2% en Enero/Marzo 2015 a 49.5% alcanzado en este período 2016.

Impuesto al Valor Agregado (IVA). La recaudación percibida es de C\$2,742.0 millones, para un grado de ejecución de 34.0% respecto al presupuesto anual de C\$8,056.5 millones. La recaudación de este impuesto presenta tasa de crecimiento muy dinámica de 19.2%, respecto a la recaudación de igual período 2015, la cual está por encima de la tasa de

crecimiento promedio interanual presupuestada de 11.0%. Cabe señalar que el monto de las devoluciones contra este impuesto es de C\$12.2 millones, mientras que en igual período 2015 fue de C\$185.0 millones. El resultado de la recaudación es congruente con la dinámica de la actividad económica observada en los últimos meses de 2015 y los primeros meses de 2016.

El impuesto muestra incremento en su participación dentro de los ingresos tributarios, al pasar de 14.6% en Enero/Marzo 2015 a 15.0% en 2016.

Rones y Aguardientes: Registra recaudación de C\$88.5 millones, que equivale 33.4% de lo presupuestado en el año y superior 33.3% respecto a Enero/Marzo 2015; no obstante, la tasa crecimiento promedio interanual presupuestada es de 0.4%.

Cervezas: El Impuesto Selectivo al Consumo de Cervezas presentan recaudación de C\$327.7 millones, lo que equivale a un grado de ejecución de 23.2% con respecto al presupuesto anual, y con tasa de crecimiento de 4.8%, siendo ésta mayor a la presupuestada de 3.2%.

Bebidas gaseosas: Este impuesto registra recaudación de C\$120.7 millones, equivalente a 22.7% del presupuesto anual, y con tasa de crecimiento de 2.0%, la que es menor a la presupuestado de 6.1%.

Derivados del Petróleo. El impuesto conglobado a los derivados del petróleo presenta recaudación de C\$1,234.0 millones, que corresponde a un grado de ejecución de 26.4% del presupuesto anual que es de C\$4,672.0 millones. Su tasa de crecimiento es dinámica de 12.0% con respecto a la recaudación Enero/Marzo 2015, lo cual está por encima de su tasa promedio interanual de 6.3%. Este resultado es producto de aumentos en los niveles de consumo, como consecuencia de la reducción en los precios.

Su participación dentro de los ingresos tributarios es 6.7%, lo cual es un poco menor a lo alcanzado e igual período 2015 que fue de 7.0%.

Impuesto Selectivo de Consumo a la Importación: Presenta un buen desempeño en su recaudación y ritmo de crecimiento superior con respecto a lo presupuestado, pues el monto recaudado es de C\$733.0 millones, lo que significa un grado de ejecución de 23.1% del presupuesto anual, y con tasa de crecimiento de 11.7% en relación a igual período del 2015, siendo la tasa promedio interanual presupuestada de 2.3%.

Impuestos sobre el Comercio Exterior. El conjunto de estos impuestos al comercio exterior presenta un buen desempeño en su recaudación y con

tasa de crecimiento por encima del promedio interanual presupuestado. La recaudación del período es de C\$3,951.7 millones, que equivale 23.0% del presupuesto anual y con tasa de crecimiento de 12.4% respecto a Enero/Marzo 2015, siendo la tasa promedio interanual presupuestada de 9.4% y la observada en 2015 en relación a 2014 de 8.1%, del mismo período respectivamente. En sus componentes, la recaudación del IVA importado de C\$3,369.4 millones absorbe 85.3% y es superior en 10.6% a igual período del 2015, mientras el DAI con una recaudación de C\$557.5 millones participa con 14.1%.

Los impuestos al comercio exterior representan 21.5% de los ingresos tributarios, participación que es un poco menor a 2015 que fue 22.4%.

Ingresos No Tributarios. Bajo este concepto se incorporan tasas, derechos, multas, el Tributo Especial a los Combustibles para el FOMAV, Rentas con Destino Especifico y otros ingresos no tributarios, observándose una recaudación Enero/Marzo 2016 de C\$1,057.0 millones, o sea 25.3% del presupuesto anual. El monto representa el 5.4% del total de los ingresos totales percibidos en el primer trimestre 2016 y son superiores 5.8% en relación a igual período 2015, lo que es menor a lo promedio interanual presupuestado de 9.1%.

Los componentes de mayor participación son: Rentas con Destino Especifico con C\$378.6 millones, Tributo Especial a los Combustibles para el FOMAV con C\$325.8 millones; Derechos de Superficie y Sobre explotación del sector minero con recaudación de C\$110.5 millones, multas por infracción de tránsito C\$50.2 millones y el concepto de Otros ingresos no tributarios por C\$78.2 millones, entre otros.

En la recaudación de las Rentas con Destino Especifico, sobresalen: Ministerio de Gobernación con C\$57.3 millones; Instituto de Protección y Sanidad Agropecuaria C\$64.1 millones; Dirección General de Servicios Aduaneros C\$49.3 millones; Ministerio de Salud C\$26.4 millones; Dirección General de Ingresos con C\$66.5 millones y cuyos beneficiarios principales son las alcaldías municipales con el impuesto ISC-IMI (C\$33.2 millones) y la Policía Nacional con los servicios de tránsito y el Fondo de Seguridad y Educación Vial (C\$27.1 millones); Ministerio de Transporte e Infraestructura C\$23.5 millones; Ministerio de Fomento, Industria y Comercio C\$13.4 millones; Ministerio de Hacienda y Crédito Público C\$12.4 millones; Ministerio de la Familia, Adolescencia y Niñez C\$12.0 millones; Instituto Nicaragüense de Estudios Territoriales C\$8.7 millones; Consejo Nacional del Deporte, la Educación Física y la Recreación Física C\$12.0 millones, y Policía Nacional C\$19.2 millones, entre otros.

Rentas de la Propiedad. Con recaudación de C\$32.9 millones, representa 25.0% de lo presupuestado en el año y está compuesto por intereses por préstamos internos de C\$26.4 millones e intereses por depósitos internos con C\$6.5 millones.

Transferencias Corrientes. Por este concepto se ha recaudado el monto de C\$7.1 millones, lo que representa 14.2% del presupuesto anual y proviene de la Empresa Petróleos de Nicaragua.

III. EJECUCIÓN DEL PRESUPUESTO DE EGRESOS

Gasto Total

La ejecución presupuestaria del gasto total devengado Enero/Marzo 2016 con respecto al presupuesto anual, en términos generales muestra una evolución en correspondencia con el presupuesto anual, aunque con menor desempeño a lo observado en el mismo período 2015, lo cual se debe al efecto del adelanto del pago de salarios del mes de Abril al mes Marzo en 2015 por Semana Santa. Si se excluye este efecto de Semana Santa en 2015 por el monto de C\$1,664.7 millones, el desempeño Enero/Marzo 2016 resulta similar a 2015, pero con mayor ejecución en los recursos externos de préstamos.

En este contexto, el monto total ejecutado Enero/Marzo 2016 es de C\$16,923.5 millones, para un grado de ejecución de 23.5% (26.7% en 2015 y 24.0% en 2015 si se excluye efecto de Semana Santa), siendo el desempeño para el gasto corriente de 22.9% (27.0% en 2015 y 23.4% en 2015 excluyendo efecto de Semana Santa) y para el gasto de capital un nivel de ejecución de 25.3% (25.8% en 2015). Tanto el gasto corriente como el gasto de capital muestran un ritmo normal de ejecución, pero con relativa baja ejecución de los recursos externos, pese a su mejor desempeño.

El monto ejecutado de gasto total Enero/Marzo 2016 de C\$16,923.5 millones es superior 3.9% respecto a lo observado en igual período 2015, pero con un gasto de capital que crece 27.5% y un gasto corriente que muestra una reducción de 3.4%, respectivamente. Esta tasa de crecimiento del gasto total como la caída del gasto corriente, están siendo afectadas por el adelanto del pago de salarios del mes de Abril al mes de Marzo 2015 por Semana Santa. Si excluye este efecto en 2015, el gasto total resulta superior 15.7% y el gasto corriente muestra tasa de crecimiento de 11.5%, respecto a igual período 2015, las cuales están en correspondencia con lo aprobado en el presupuesto.

Del total de la ejecución del gasto, el 71.1% está destinada a gastos corrientes y 28.9% a gastos de capital, lo cual representa una mejora en la proporción del gasto de capital del presupuesto anual. La distribución económica del gasto se muestra a continuación:

Gastos
Ejecución Enero - Marzo 2016
(Millones de Córdoba)

| Concepto | Presupuesto Anual Actualizado (1) | Ejecución Devengado (2) | Saldo (3= 1 - 2) | Grado de Ejecución (%) (4= 2 / 1) |
|--------------------|--|--------------------------------------|-------------------------------|--|
| Gastos Corrientes | 52,586.7 | 12,028.5 | 40,558.2 | 22.9 |
| Gastos de Capital | 19,360.2 | 4,895.0 | 14,465.2 | 25.3 |
| Gasto Total | 71,946.9 | 16,923.5 | 55,023.4 | 23.5 |

Por fuente de financiamiento, la ejecución del gasto con fuente interna muestra un similar desempeño en relación a igual período 2015 (excluyendo en 2015 efecto de Semana Santa), pero con mayor grado de ejecución en las fuentes externas, respectivamente.

Es así que con fuente de recursos internos (Rentas del Tesoro, Rentas del Tesoro/Alivio HIPC y Rentas con Destino Especifico), el grado de ejecución es de 24.4% y con fuente externas 19.0% con respecto al presupuesto anual, mientras que en igual período 2015 fue de 28.5% en los recursos internos (25.3% excluyendo efecto de Semana Santa en 2015) y de 16.3% en los externos, respectivamente.

Cabe señalar que la ejecución de los recursos externos de C\$2,266.7 millones son superiores 50.5% (C\$760.6 millones) con respecto a 2015 y está asociado principalmente con los siguientes incrementos en las instituciones: Ministerio de Transporte e Infraestructura (C\$589.3 millones), Ministerio de Salud (C\$141.1 millones), Empresa Nacional de Transmisión Eléctrica (C\$105.5 millones), Ministerio de Economía Familiar, Comunitaria, Cooperativa y Asociativa (C\$39.2 millones) y Fondo de Mantenimiento Vial (C\$34.7 millones). Estos incrementos se vieron contrarrestados por las reducciones en la ejecución con respecto a 2015, que se dieron en el Ministerio de Educación (C\$90.9 millones), Instituto de la Vivienda, Urbana y Rural (C\$47.7 millones), Fondo de Inversión Social de Emergencia (C\$48.7 millones) y Ministerio de Energía y Minas (C\$39.1 millones), entre otros

A continuación se presenta un resumen de la ejecución del gasto total Enero/Marzo 2016 por fuente de financiamiento:

Gasto Total por Fuente de Financiamiento
Ejecución Enero - Marzo 2016
(Millones de Córdoba)

| Concepto | Presupuesto Anual Actualizado (1) | Ejecución Devengado (2) | Saldo (3= 1 - 2) | Grado de Ejecución (%) (4= 2 / 1) |
|---------------------------------|--|---------------------------------|-----------------------|--|
| Gasto Total | 71,946.9 | 16,923.5 | 55,023.4 | 23.5 |
| Rentas del Tesoro | 53,715.0 | 13,126.1 | 40,588.9 | 24.4 |
| Rentas con Destino Específico | 2,931.9 | 575.1 | 2,356.8 | 19.6 |
| Rentas del Tesoro / Alivio HIPC | 3,339.0 | 955.6 | 2,383.4 | 28.6 |
| Donación Externa | 4,412.2 | 691.6 | 3,720.6 | 15.7 |
| Préstamo Externo | 7,548.8 | 1,575.1 | 5,973.7 | 20.9 |

Ejecución del Gasto Institucional

A nivel institucional, en la siguiente tabla se presenta un resumen de la ejecución presupuestaria del gasto total del primer trimestre 2016, en donde se puede observar que veintiún instituciones, incluyendo el servicio de intereses y comisiones de la deuda pública, que absorben 51.5% del presupuesto anual y el 61.5% de lo ejecutado, alcanzan un nivel de ejecución igual o mayor al promedio general de 23.5%.

Gasto Total Institucional
Ejecución Enero - Marzo 2016
(Millones de Córdoba)

| Institución | Presupuesto Anual Actualizado (1) | Ejecución Devengado (2) | Saldo (3= 1 - 2) | Grado de Ejecución (%) (4= 2 / 1) |
|---|--|---------------------------------|---------------------|--|
| Asamblea Nacional | 606.5 | 132.7 | 473.8 | 21.9 |
| Corte Suprema de Justicia | 2,877.9 | 520.5 | 2,357.4 | 18.1 |
| Consejo Supremo Electoral | 1,344.7 | 263.4 | 1,081.3 | 19.6 |
| Contraloría General de la República | 231.4 | 50.8 | 180.6 | 22.0 |
| Presidencia de la República | 356.9 | 82.8 | 274.1 | 23.2 |
| Ministerio de Gobernación | 1,150.2 | 220.8 | 929.4 | 19.2 |
| Ministerio de Relaciones Exteriores | 913.8 | 193.7 | 720.1 | 21.2 |
| Ministerio de Defensa | 2,076.6 | 473.4 | 1,603.2 | 22.8 |
| Ministerio de Hacienda y Crédito Público | 762.4 | 125.3 | 637.1 | 16.4 |
| Ministerio de Fomento, Industria y Comercio | 190.3 | 41.1 | 149.2 | 21.6 |
| Ministerio de Educación | 12,271.6 | 2,300.1 | 9,971.5 | 18.7 |
| Ministerio Agropecuario | 717.4 | 110.9 | 606.5 | 15.5 |
| Ministerio de Transporte e Infraestructura | 5,555.3 | 1,884.0 | 3,671.3 | 33.9 |
| Ministerio de Salud | 12,968.1 | 3,085.2 | 9,882.9 | 23.8 |
| Ministerio del Trabajo | 97.6 | 22.1 | 75.5 | 22.6 |
| Ministerio del Ambiente y de los Recursos Naturales | 319.1 | 58.4 | 260.7 | 18.3 |
| Ministerio de la Familia, Adolescencia y Niñez | 617.3 | 123.9 | 493.4 | 20.1 |
| Ministerio de Energía y Minas | 628.2 | 32.0 | 596.2 | 5.1 |
| Ministerio de Economía Familiar, Comunitaria, Cooperativa y Asociativa | 1,327.5 | 283.4 | 1,044.1 | 21.3 |
| Ministerio de la Mujer | 27.4 | 4.7 | 22.7 | 17.2 |
| Ministerio de la Juventud | 97.5 | 19.8 | 77.7 | 20.3 |
| Procuraduría General de la República | 145.1 | 25.8 | 119.3 | 17.8 |
| Policía Nacional | 2,836.7 | 537.7 | 2,299.0 | 19.0 |
| Asignaciones y Subvenciones | 19,730.3 | 5,323.5 | 14,406.8 | 27.0 |
| Transferencia Municipal | 5,895.2 | 2,107.8 | 3,787.4 | 35.8 |
| Universidades y Centros de Educación Técnica Superior | 4,316.8 | 1,079.2 | 3,237.6 | 25.0 |
| Fondo de Mantenimiento Vial - FOMAV | 1,286.2 | 357.9 | 928.3 | 27.8 |
| Empresa Nacional de Transmisión Eléctrica | 863.8 | 293.2 | 570.6 | 33.9 |
| Dirección General de Ingresos | 483.2 | 135.1 | 348.1 | 28.0 |
| Dirección General de Servicios Aduaneros | 497.8 | 99.8 | 398.0 | 20.0 |
| Fondo de Inversión Social de Emergencia - FISE | 599.5 | 61.0 | 538.5 | 10.2 |
| Empresa Nicaragüense de Acueductos y Alcantarillados Sanitarios | 517.0 | 78.7 | 438.3 | 15.2 |
| Instituto Nicaragüense de la Vivienda Urbana y Rural | 303.3 | 76.1 | 227.2 | 25.1 |
| Universidades (Energía Eléctrica, Agua Potable y Telefonía Nacional) | 330.2 | 65.4 | 264.8 | 19.8 |
| Subsidio de Energía en Asentamiento en Barrios Económicamente Vulnerables | 226.2 | | 226.2 | 0.0 |
| Consejo Nacional del Deporte, la Educación Física y la Recreación Física | 327.8 | 55.5 | 272.3 | 16.9 |
| Ordenamiento de la Propiedad | 323.8 | 60.8 | 263.0 | 18.8 |
| Cooperativas de Transporte Urbano Colectivo del Municipio de Managua y Ciudad Sandino | 294.7 | 73.2 | 221.5 | 24.8 |
| Ministerio Público | 252.4 | 58.9 | 193.5 | 23.3 |
| Gobierno Regional Autónomo de la Costa Caribe Norte | 185.8 | 58.4 | 127.4 | 31.4 |
| Instituto Nacional Tecnológico - INATEC | 92.2 | 34.8 | 57.4 | 37.7 |
| Transf. a las Alcaldías por Recaud. de Exploración y Explotación Minera | 126.4 | 23.0 | 103.4 | 18.2 |
| Instituto Nacional Forestal | 106.3 | 24.1 | 82.2 | 22.7 |
| Instituto Nicaragüense de Estudios Territoriales | 166.3 | 33.4 | 132.9 | 20.1 |
| Subsidio al Consumo de Energía, Agua y Telefonía para Jubilados | 165.7 | 45.9 | 119.8 | 27.7 |
| Gobierno Regional Autónomo de la Costa Caribe Sur | 162.2 | 59.5 | 102.7 | 36.7 |
| Transferencia a las Alcaldías por Recaudaciones de ISC-IMI | 109.7 | 12.0 | 97.7 | 10.9 |
| Instituto Nicaragüense de Turismo | 93.3 | 20.9 | 72.4 | 22.4 |
| Programa Usura Cero | 97.1 | 17.5 | 79.6 | 18.0 |
| Instituto Nicaragüense de Cultura | 78.1 | 19.0 | 59.1 | 24.3 |
| Instituto Nacional de Información de Desarrollo | 74.9 | 16.8 | 58.1 | 22.4 |
| Fondo de Desarrollo Minero | 54.2 | 9.8 | 44.4 | 18.1 |
| Instituto Nicaragüense de Fomento Municipal | 75.7 | 16.8 | 58.9 | 22.2 |
| Sistema Nacional de Prevención, Mitigación y Atención de Desastres | 70.5 | 17.4 | 53.1 | 24.7 |
| Empresa Portuaria Nacional | 50.0 | 17.4 | 32.6 | 34.8 |
| Parlamento Centroamericano | 58.8 | 15.7 | 43.1 | 26.7 |
| Fondo de Preinversión | 50.0 | | 50.0 | 0.0 |
| Instituto Nicaragüense de la Pesca y Acuicultura | 57.1 | 13.8 | 43.3 | 24.2 |
| Procuraduría para la Defensa de los Derechos Humanos | 52.5 | 12.4 | 40.1 | 23.6 |
| Proyecto de Apoyo a las Comunidades | 42.9 | 10.7 | 32.2 | 24.9 |
| Resto | 1,242.7 | 241.6 | 1,001.1 | 19.4 |
| Servicios de la Deuda Pública (Intereses y comisiones) | 4,097.1 | 1,007.5 | 3,089.6 | 24.6 |
| Gasto Total | 71,946.9 | 16,923.5 | 55,023.4 | 23.5 |

Gasto Corriente

El gasto corriente muestra un ritmo normal de ejecución, impulsado por aquellos gastos financiados con fuentes internas, pues en lo relacionado a la ejecución de los recursos externos presenta una relativa baja ejecución. El monto ejecutado es de C\$12,028.5 millones, que equivale 22.9% del presupuesto anual, lo que es similar a lo registrado en el mismo período 2015 (23.4% excluyendo efecto de Semana Santa en 2015) y con reducción de 3.4% respecto a igual período 2015, (11.5% excluyendo efecto de Semana Santa en 2015) versus 14.3% el presupuesto anual. Este gasto corriente incorpora la aplicación del reajuste salarial del 9.0% para el Ministerio de Educación, 8.0% para el personal del Ministerio de Salud y 5.0% para el resto de las instituciones. Cabe Señalar que en el Ministerio de Educación se incorpora el Bono Cristiano, Socialista y Solidario al salario básico del docente.

La ejecución del gasto corriente con fuente interna, en general presenta un nivel acorde a lo presupuestado, pues alcanza 23.2% del presupuesto anual, lo que es menor a lo registrado en igual período en 2015 (27.9%) y con disminución de 4.5%, versus incremento de 14.8% que contiene el presupuesto anual, lo cual se explica por el efecto de Semana Santa. Si se excluye este efecto de Semana Santa en el primer trimestre 2015, la tasa de crecimiento resultante de Enero/Marzo 2016 es de 10.8% en relación a igual período 2015, lo cual está en correspondencia con la tasa presupuestada anual.

Por su parte, con financiamiento externo, el grado de ejecución de 16.8% muestra mejoría con lo alcanzado en igual período 2015 (13.8%), y su monto con relación a lo observado a igual período 2015, el gasto corriente 2016 con estos recursos registra un crecimiento dinámico de 29.4%, versus 7.3% que contiene el presupuesto anual, impulsado tanto con donaciones como de préstamos.

A continuación se presenta un resumen de la ejecución del gasto corriente por fuente de financiamiento:

Gasto Corriente por Fuente de Financiamiento
Ejecución Enero - Marzo 2016
(Millones de Córdoba)

| Concepto | Presupuesto Anual Actualizado (1) | Ejecución Devengado (2) | Saldo (3= 1 - 2) | Grado de Ejecución (%) (4= 2 / 1) |
|---------------------------------|--|---------------------------------|-----------------------|--|
| Gasto Corriente | 52,586.7 | 12,028.5 | 40,558.2 | 22.9 |
| Rentas del Tesoro | 45,165.8 | 10,379.6 | 34,786.2 | 23.0 |
| Rentas con Destino Específico | 2,876.0 | 564.7 | 2,311.3 | 19.6 |
| Rentas del Tesoro / Alivio HIPC | 1,501.9 | 572.7 | 929.2 | 38.1 |
| Donación Externa | 1,377.0 | 225.4 | 1,151.6 | 16.4 |
| Préstamo Externo | 1,666.0 | 286.1 | 1,379.9 | 17.2 |

En su clasificación económica, la ejecución del gasto corriente es la siguiente:

- a) El gasto de consumo compuesto por remuneraciones y compra de bienes y servicios presenta un monto ejecutado de C\$7,851.7 millones, equivalente a 22.4% del presupuesto anual.

En el caso de las remuneraciones o servicios personales, en donde el monto ejecutado es de C\$5,005.4 millones, presentan un grado de ejecución de 22.5% y contiene, la aplicación del reajuste salarial del 9.0% al personal del Ministerio de Educación, 8.0% al Ministerio de Salud y 5.0% para el resto de los ministerios, nuevas plazas de personal incorporados en el Ministerio de Educación y Ministerio de Salud, así como el incremento de medio punto porcentual del aporte patronal. El 61.1% (C\$3,060.7 millones) de este gasto está destinado en los Ministerios de Educación y Salud.

Por su parte, las compras de bienes y servicios con un monto ejecutado de C\$2,846.3 millones, alcanza un grado de ejecución de 22.3% del presupuesto anual y con tasa de crecimiento de 12.9% (C\$324.4 millones), respecto a lo observado en igual período 2015, impulsado principalmente por el gasto en productos medicinales, farmacéuticos y útiles médicos quirúrgicos, pasajes y viáticos al interior, útiles educacionales y culturales y mantenimiento y reparación de edificios locales y de maquinarias y equipos. En sus componentes principales, sobresalen en el monto ejecutado: Productos medicinales, farmacéuticos y útiles médicos-quirúrgicos

(C\$825.4 millones); alimentos para personas, principalmente en los Ministerios de Educación, Salud, Gobernación y Defensa, así como Policía Nacional (C\$350.8 millones); energía eléctrica (C\$232.5 millones); servicios técnicos y profesionales (C\$191.1 millones); combustibles y lubricantes (C\$114.5 millones); pasajes y viáticos al interior (C\$167.3 millones); comisiones de deuda pública (C\$79.0 millones); mantenimiento y reparación de edificios locales (C\$69.8 millones); Imprenta y publicaciones (C\$39.1 millones); útiles de oficina (C\$57.7 millones); útiles educacionales y culturales (C\$73.6 millones), y agua y alcantarillados (C\$49.5 millones).

- b) El rubro de transferencias corrientes presenta ejecución de C\$3,248.3 millones, equivalente a 23.6% del presupuesto anual, distribuido de la siguiente manera: a) Sector privado C\$472.9 millones, compuesto de pagos a maestros populares y comunitarios, economatos a estudiantes, becas, médicos residentes, de servicios social y médicos internos, ayuda a centros educativos subvencionados, subsidios al transporte colectivo de la ciudad de Managua y Ciudad Sandino, subsidio de energía y agua a jubilados, y pensiones y jubilaciones, entre otros; b) Sector público (entidades descentralizadas, empresas del Estado, Gobiernos Regionales y Territoriales e instituciones financieras) C\$2,698.9 millones, y c) Sector externo, en concepto de cuotas a organismos internacionales con C\$76.5 millones.
- c) El concepto de Rentas de la Propiedad registra ejecución de C\$928.5 millones, equivalente a 24.6% de lo asignado en el presupuesto anual que es de C\$3,769.5 millones, y corresponde principalmente a intereses de la deuda pública, la que está en correspondencia con los vencimientos del período. En intereses de la deuda interna, la ejecución es de C\$550.4 millones, o sea el 26.5% de lo asignado en el presupuesto anual, de los que C\$128.7 millones (23.4%) corresponden a pagos de Bonos de la República de Nicaragua, C\$217.8 millones (39.6%) a Certificados de Pagos (BPI's) y C\$156.3 millones (28.4%) a Bonos de la República de Nicaragua al INSS. Con relación al servicio de la deuda externa, se cancelaron intereses por C\$378.1 millones, que equivale a 22.3% respecto a su presupuesto anual, de los que C\$169.8 millones (44.9%) corresponden al BCIE, C\$167.3 millones (44.2%) al BID, C\$18.7 millones (5.0%) al Banco Europeo de Inversiones y C\$11.2 millones (3.0%) a I.C.O España, entre otros.

A nivel institucional, la ejecución del gasto corriente muestra una alta concentración, pues el 43.0% (C\$5,169.4 millones) del gasto corriente ejecutado, lo absorben los Ministerios de Salud y Educación, lo cual es consistente con la política social de la gratuidad, mayor cobertura y calidad

de estos servicios. Por su parte, un grupo once instituciones o entidades, en donde su asignación es un mandato constitucional o de leyes especiales, registran ejecución de C\$2,335.2 millones y absorbe 19.4% del gasto corriente. Estas son: Corte Suprema de Justicia; Universidades y Centros de Educación Técnica Superior, incluyendo el subsidio de energía eléctrica, agua potable y telefonía; Fondo de Mantenimiento Vial; Transferencia Municipal; Consejo Nacional del Deporte, la Educación Física y la Recreación Física; Transferencias a las Alcaldías por recaudación de explotación y exploración minera; subsidio de energía y agua potable a jubilados; transferencia a las alcaldías por recaudación del ISC-IMI; Fondo de Desarrollo Minero y Parlamento Centroamericano.

Gasto Corriente Institucional
Ejecución Enero - Marzo 2016
(Millones de Córdoba)

| Institución | Presupuesto Anual Actualizado (1) | Ejecución Devengado (2) | Saldo (3=1 - 2) | Grado de Ejecución (%) (4=2 / 1) |
|---|--------------------------------------|----------------------------|--------------------|-------------------------------------|
| Asamblea Nacional | 601.4 | 132.7 | 468.7 | 22.1 |
| Corte Suprema de Justicia | 2,669.9 | 520.6 | 2,149.3 | 19.5 |
| Consejo Supremo Electoral | 1,328.4 | 250.3 | 1,078.1 | 18.8 |
| Contraloría General de la República | 230.9 | 50.3 | 180.6 | 21.8 |
| Presidencia de la República | 354.4 | 82.5 | 271.9 | 23.3 |
| Ministerio de Gobernación | 804.2 | 153.6 | 650.6 | 19.1 |
| Ministerio de Relaciones Exteriores | 899.3 | 193.7 | 705.6 | 21.5 |
| Ministerio de Defensa | 1,981.6 | 450.1 | 1,531.5 | 22.7 |
| Ministerio de Hacienda y Crédito Público | 593.1 | 106.9 | 486.2 | 18.0 |
| Ministerio de Fomento, Industria y Comercio | 190.3 | 41.1 | 149.2 | 21.6 |
| Ministerio de Educación | 10,793.6 | 2,284.8 | 8,508.8 | 21.2 |
| Ministerio Agropecuario y Forestal | 429.2 | 91.6 | 337.6 | 21.3 |
| Ministerio de Transporte e Infraestructura | 431.9 | 96.0 | 335.9 | 22.2 |
| Ministerio de Salud | 10,785.2 | 2,884.6 | 7,900.6 | 26.7 |
| Ministerio del Trabajo | 95.5 | 21.5 | 74.0 | 22.5 |
| Ministerio del Ambiente y de los Recursos Naturales | 248.6 | 47.0 | 201.6 | 18.9 |
| Ministerio de la Familia, Adolescencia y Niñez | 609.9 | 123.8 | 486.1 | 20.3 |
| Ministerio de Energía y Minas | 328.6 | 28.6 | 300.0 | 8.7 |
| Ministerio de Economía Familiar, Comunitaria, Cooperativa y Asociativa | 570.0 | 107.8 | 462.2 | 18.9 |
| Ministerio de la Mujer | 27.0 | 4.6 | 22.4 | 17.0 |
| Ministerio de la Juventud | 96.9 | 19.7 | 77.2 | 20.3 |
| Procuraduría General de la República | 144.3 | 25.8 | 118.5 | 17.9 |
| Policía Nacional | 2,547.8 | 490.6 | 2,057.2 | 19.3 |
| Asignaciones y Subvenciones | 11,727.6 | 2,812.8 | 8,914.8 | 24.0 |
| Universidades y Centros de Educación Técnica Superior | 3,898.7 | 974.7 | 2,924.0 | 25.0 |
| Fondo de Mantenimiento Vial | 1,286.0 | 357.9 | 928.1 | 27.8 |
| Transferencia Municipal | 1,039.6 | 257.3 | 782.3 | 24.7 |
| Dirección General de Ingresos | 461.8 | 121.5 | 340.3 | 26.3 |
| Dirección General de Servicios Aduaneros | 458.3 | 98.0 | 360.3 | 21.4 |
| Universidades (Energía Eléctrica, Agua Potable y Telefonía Nacional) | 330.2 | 65.4 | 264.8 | 19.8 |
| Cooperativas de Transporte Urbano Colectivo del Municipio de Managua y Ciudad Sandino | 294.7 | 73.2 | 221.5 | 24.8 |
| Instituto de Protección y Sanidad Agropecuaria | 227.5 | 44.5 | 183.0 | 19.6 |
| Ordenamiento de la Propiedad | 306.9 | 60.8 | 246.1 | 19.8 |
| Ministerio Público | 251.4 | 58.9 | 192.5 | 23.4 |
| Consejo Nacional del Deporte, la Educación Física y la Recreación Física | 241.5 | 52.9 | 188.6 | 21.9 |
| Subsidio de Energía en Asentamientos en Barrios Económicamente Vulnerables | 226.2 | | 226.2 | 0.0 |
| Fondo de Inversión Social de Emergencia - FISE | 215.0 | 43.4 | 171.6 | 20.2 |
| Subsidio al Consumo de Energía, Agua y Telefonía para Jubilados | 165.7 | 45.9 | 119.8 | 27.7 |
| Instituto Nicaragüense de Estudios Territoriales | 154.1 | 32.7 | 121.4 | 21.2 |
| Gobierno Regional Autónomo de la Costa Caribe Norte | 128.3 | 29.5 | 98.8 | 23.0 |
| Transferencia a las Alcaldías por Recaud. de Exploración y Explotación Minera | 126.4 | 23.0 | 103.4 | 18.2 |
| Instituto Nacional Forestal | 98.1 | 22.7 | 75.4 | 23.1 |
| Instituto Nicaragüense de la Vivienda Urbana y Rural | 67.5 | 16.1 | 51.4 | 23.9 |
| Transferencia a las Alcaldías por Recaudaciones de ISC-IMI | 109.7 | 12.0 | 97.7 | 10.9 |
| Empresa Nicaragüense de Acueductos y Alcantarillados Sanitarios | 108.0 | 25.2 | 82.8 | 23.3 |
| Instituto Nicaragüense de Turismo | 93.3 | 20.9 | 72.4 | 22.4 |
| Gobierno Regional Autónomo de la Costa Caribe Sur | 112.2 | 25.3 | 86.9 | 22.5 |
| Instituto Nacional Tecnológico - INATEC | 33.1 | 11.1 | 22.0 | 33.5 |
| Programa Usura Cero | 72.1 | 17.5 | 54.6 | 24.3 |
| Instituto Nicaragüense de Cultura | 71.3 | 15.9 | 55.4 | 22.3 |
| Instituto Nacional de Información de Desarrollo | 74.9 | 16.8 | 58.1 | 22.4 |
| Instituto Nicaragüense de Fomento Municipal | 75.7 | 16.8 | 58.9 | 22.2 |
| Sistema Nacional de Prevención, Mitigación y Atención de Desastres | 70.5 | 17.4 | 53.1 | 24.7 |
| Fondo de Desarrollo Minero | 54.2 | 9.8 | 44.4 | 18.1 |
| Parlamento Centroamericano | 58.8 | 15.7 | 43.1 | 26.7 |
| Instituto Nicaragüense de la Pesca y Acuicultura | 55.5 | 12.9 | 42.6 | 23.2 |
| Procuraduría para la Defensa de los Derechos Humanos | 52.5 | 12.4 | 40.1 | 23.6 |
| Instituto Tecnológico Nacional | 50.9 | 11.9 | 39.0 | 23.4 |
| Resto | 657.0 | 192.8 | 464.2 | 29.3 |
| Servicios de la Deuda Pública (Intereses y comisiones) | 4,097.1 | 1,007.5 | 3,089.6 | 24.6 |
| Gasto Total | 52,586.7 | 12,028.5 | 40,558.2 | 22.9 |

Gasto de Capital

El gasto de capital Enero/Marzo 2016 presenta en su ejecución un buen desempeño y con dinamismo en su tasa de crecimiento. El monto ejecutado de C\$4,895.0 millones, equivalente a 25.3% del presupuesto anual, es similar a lo alcanzado en igual período 2015 (25.8%), y con tasa de crecimiento de 27.5% (C\$1,055.7 millones) en relación a lo observado en Enero/Marzo 2015, impulsado por aquellas inversiones ejecutadas por el Ministerio de Transporte e Infraestructura, Transferencia Municipal, Ministerio de Economía Familiar, Comunitaria, Cooperativa y Asociativa, Empresa Nacional de Transmisión Eléctrica y Ministerio de Salud. Cabe señalar que esta tasa de variación se encuentra por encima de la tasa promedio interanual presupuestada de 9.8%.

Ejecución Enero - Marzo 2016 (Millones de Córdoba)

| Concepto | Presupuesto Anual Actualizado (1) | Ejecución Devengado (2) | Saldo (3= 1 - 2) | Grado de Ejecución (%) (4= 2 / 1) |
|---------------------------------|--|------------------------------|-----------------------|--|
| Gasto de Capital | 19,360.2 | 4,895.0 | 14,465.2 | 25.3 |
| Rentas del Tesoro | 8,549.3 | 2,746.5 | 5,802.8 | 32.1 |
| Rentas con Destino Específico | 55.9 | 10.4 | 45.5 | 18.6 |
| Rentas del Tesoro / Alivio HIPC | 1,837.1 | 382.9 | 1,454.2 | 20.8 |
| Donación Externa | 3,035.2 | 466.2 | 2,569.0 | 15.4 |
| Préstamo Externo | 5,882.7 | 1,289.0 | 4,593.7 | 21.9 |

El mayor grado de ejecución del gasto de capital se concentra en los recursos internos con 30.1%, pues lo financiado con donaciones y préstamos externos alcanzan un promedio de 19.7% de lo presupuestado en el año, pero con mejor desempeño que lo registrado en igual período 2015 (17.5%).

A continuación se presenta un resumen del gasto de capital a nivel de las principales instituciones ejecutoras:

**Gasto de Capital por Institución
Ejecución Enero - Marzo 2016
(Millones de Córdoba)**

| Institución | Presupuesto | Ejecución | Saldo | Grado de Ejecución (%) |
|--|----------------------|----------------|-----------------|------------------------------|
| | Anual Actualizado | Devengado | | |
| | (1) | (2) | (3=1-2) | (4=2/1) |
| Ministerio de Transporte e Infraestructura | 5,123.4 | 1,788.1 | 3,335.3 | 34.9 |
| Transferencia Municipal | 4,855.6 | 1,850.5 | 3,005.1 | 38.1 |
| Ministerio de Salud | 2,182.9 | 200.6 | 1,982.3 | 9.2 |
| Ministerio de Educación | 1,478.0 | 15.3 | 1,462.7 | 1.0 |
| Empresa Nacional de Transmisión Eléctrica | 848.1 | 282.0 | 566.1 | 33.3 |
| Ministerio de Economía Familiar, Comunitaria, Cooperativa y Asociativa | 757.5 | 175.6 | 581.9 | 23.2 |
| Universidades y Centros de Educación Técnica Superior | 418.2 | 104.5 | 313.7 | 25.0 |
| Empresa Nicaragüense de Acueductos y Alcantarillados Sanitarios | 409.0 | 53.5 | 355.5 | 13.1 |
| Fondo de Inversión Social de Emergencia | 384.5 | 17.6 | 366.9 | 4.6 |
| Ministerio de Gobernación | 346.0 | 67.1 | 278.9 | 19.4 |
| Ministerio de Energía y Minas | 299.7 | 3.4 | 296.3 | 1.1 |
| Policía Nacional | 288.9 | 47.1 | 241.8 | 16.3 |
| Ministerio Agropecuario | 288.2 | 19.3 | 268.9 | 6.7 |
| Instituto de la Vivienda Urbana y Rural | 235.8 | 60.0 | 175.8 | 25.4 |
| Corte Suprema de Justicia | 208.0 | | 208.0 | - |
| Instituto de Protección y Sanidad Agropecuaria | 190.9 | 5.0 | 185.9 | 2.6 |
| Ministerio de Hacienda y Crédito Público | 169.3 | 18.4 | 150.9 | 10.9 |
| Ministerio de Defensa | 95.0 | 23.3 | 71.7 | 24.5 |
| Consejo Nacional del Deporte, la Educación Física y la Recreación Física | 86.3 | 2.6 | 83.7 | 3.0 |
| Ministerio del Ambiente y de los Recursos Naturales | 70.5 | 11.3 | 59.2 | 16.0 |
| Instituto Nacional Tecnológico - INATEC | 59.1 | 23.8 | 35.3 | 40.3 |
| Gobierno Regional Autónomo de la Costa Caribe Norte | 57.5 | 28.9 | 28.6 | 50.3 |
| Empresa Portuaria Nacional | 50.0 | 17.4 | 32.6 | 34.8 |
| Fondo de la Preinversión | 50.0 | | 50.0 | - |
| Gobierno Regional Autónomo de la Costa Caribe Sur | 50.0 | 34.2 | 15.8 | 68.4 |
| Dirección General de Servicios Aduaneros | 39.4 | 1.8 | 37.6 | 4.6 |
| Programa Usura Cero | 25.0 | | 25.0 | - |
| Dirección General de Ingresos | 21.4 | 13.6 | 7.8 | 63.6 |
| Ordenamiento de la Propiedad | 16.9 | | 16.9 | - |
| Ministerio de Relaciones Exteriores | 14.5 | | 14.5 | - |
| Resto | 240.6 | 30.1 | 210.5 | 12.5 |
| Total | 19,360.2 | 4,895.0 | 14,465.2 | 25.3 |

Como se puede observar en el cuadro anterior, aproximadamente tres cuartas partes (74.3%) del monto total ejecutado en Enero/Marzo 2016 corresponde a Transferencia de capital a las Municipalidades y los desembolsos al Ministerio de Transporte e Infraestructura, para la ejecución de los diferentes proyectos de infraestructura vial. Un restante (15.6%) de la ejecución se concentra en cuatro instituciones, que son: Empresa Nacional de Transmisión Eléctrica, Ministerio de Salud, Ministerio de Economía Familiar, Comunitaria, Cooperativa y Asociativa y Universidades y Centros de Educación Técnica Superior.

Cabe señalar que del presupuesto anual 2016 de gasto de capital, el 86.3%, se destina al Programa de Inversiones Públicas (PIP), que alcanza un monto de C\$16,708.6 millones, y el resto de 13.7%, equivalente a C\$2,651.6 millones, a Otros Gastos de capital. El PIP está conformado por aquellos proyectos

relacionados con la construcción, ampliación y/o Rehabilitación de infraestructura, incluyendo estudios y diseños, y la adquisición de maquinaria y equipos que es complementaria para el funcionamiento de dichos proyectos.

En el siguiente cuadro se presenta un resumen de la composición del gasto de capital:

Gastos de Capital
Ejecución Enero - Marzo 2016
(Millones de Córdoba)

| Concepto | Presupuesto Anual Actualizado (1) | Ejecución Devengado (2) | Saldo (3=1-2) | Grado de Ejecución % 4= (2/1) |
|------------------------------|--|------------------------------|------------------|----------------------------------|
| PIP | 16,708.6 | 4,474.3 | 12,234.3 | 26.8 |
| Recursos Internos 1/ | 9,158.9 | 2,829.2 | 6,329.7 | 30.9 |
| Préstamos Externos | 5,419.5 | 1,245.8 | 4,173.7 | 23.0 |
| Donaciones Externas | 2,130.2 | 399.3 | 1,730.9 | 18.7 |
| OTRO GASTO DE CAPITAL | 2,651.6 | 420.7 | 2,230.9 | 15.9 |
| Recursos Internos 1/ | 1,283.4 | 310.6 | 972.8 | 24.2 |
| Préstamos Externos | 463.2 | 43.2 | 420.0 | 9.3 |
| Donaciones Externas | 905.0 | 66.9 | 838.1 | 7.4 |
| TOTAL | 19,360.2 | 4,895.0 | 14,465.2 | 25.3 |
| Recursos Internos 1/ | 10,442.3 | 3,139.8 | 7,302.5 | 30.1 |
| Préstamos Externos | 5,882.7 | 1,289.0 | 4,593.7 | 21.9 |
| Donaciones Externas | 3,035.2 | 466.2 | 2,569.0 | 15.4 |

1/: Incluye Rentas del Tesoro, Rentas Dest. Esp. y Rentas del Tesoro Alivio / HIPC

En lo relacionado a los otros gastos de capital, éstos están compuestos de adquisición de maquinaria y equipos, Bono Productivo Alimentario, transferencia de capital a las Universidades, capitalización al Programa Usura Cero, fondos de asistencia técnica a pequeños productores agropecuarios y MIPYME, y el dragado del Río San Juan, entre otros. El presupuesto anual es de C\$2,651.6 millones y está financiado en un 48.4% de recursos internos y 51.6% de fuentes externas. Su monto ejecutado es de C\$420.7 millones, que equivale a 15.9% del total de su presupuesto anual, y corresponde entre otros al Bono Productivo Alimentario C\$110.4 millones, Transferencias de Capital a las Universidades C\$104.5 millones, Ministerio de Defensa C\$23.3 millones y a la Empresa Portuaria Nacional para el Dragado del Río San Juan C\$17.4 millones, entre otros.

El PIP como parte del gasto de capital registra un mejor desempeño y gran dinamismo en la ejecución, impulsado por los recursos internos y fuentes externas. El monto total ejecutado es de C\$4,474.3 millones, o sea 26.8% de su presupuesto anual que es de C\$16,708.6 millones, y con tasa de crecimiento de 24.7% respecto a igual período 2015, lo cual en producto de mayores gastos en proyectos ejecutado por el Ministerio de Transporte e Infraestructura, Transferencia Municipal, proyectos de la Empresa Nacional de Transmisión Eléctrica y del Ministerio de Salud, entre otros

Con fuente interna, el grado de ejecución del PIP es de 30.9% y con tasa de crecimiento de 11.6% a lo observado en Enero/Marzo 2015, impulsado principalmente por los desembolsos de las transferencia de capital a la Municipalidades, proyectos del Ministerio de Transporte e Infraestructura, del Instituto de la Vivienda, Urbana y Rural, Ministerio de Salud y Policía Nacional, entre otros. Cabe señalar que al mes de Marzo 2016 se han desembolsado en concepto de transferencia de capital a las municipalidades la suma de C\$1,850.5 millones, que equivale a 38.1% de la asignación anual, con lo que se han atendido a 150 Alcaldías con su primer desembolso.

Por su parte, la ejecución del PIP con recursos externos es de 21.8%, lo que es mayor a lo alcanzado en igual período 2015 (18.9%), y superior 55.9% (C\$590.1 millones), en relación a lo ejecutado en igual período 2015. Las instituciones que presentan incrementos en la ejecución de los recursos externos con respecto a lo observado en 2015 son: Ministerio de Transporte e Infraestructura (C\$597.6 millones), Empresa Nacional de Transmisión Eléctrica (C\$94.3 millones), Ministerio de Salud (C\$25.6 millones) e Instituto Nacional Tecnológico (C\$21.8 millones). Por su parte, presentan reducciones en la ejecución con recursos externos, Ministerio de Educación, Ministerio de Energía y Minas, Instituto de la Vivienda, Urbana y Rural y Fondo de Inversión Social de Emergencia.

A continuación se presenta cuadro resumen del nivel de ejecución del PIP de las principales instituciones, en donde se observa que un poco más de las tres cuartas partes (81.3%) del destino de los recursos están concentradas en la transferencia municipal y los proyectos de infraestructura vial ejecutados por el Ministerio de Transporte e Infraestructura.

**Programa de Inversión Pública (PIP)
Ejecución Enero - Marzo 2016
(Millones de Córdoba)**

| Institución | Presupuesto Anual Actualizado (1) | Ejecución Devengado (2) | Saldo (3=1-2) | Grado de Ejecución (%) (4=2/1) |
|--|--------------------------------------|----------------------------|------------------|-----------------------------------|
| Ministerio de Transporte e Infraestructura | 5,067.7 | 1,786.7 | 3,281.0 | 35.3 |
| Transferencia Municipal | 4,855.6 | 1,850.5 | 3,005.1 | 38.1 |
| Ministerio de Salud | 1,637.1 | 177.5 | 1,459.6 | 10.8 |
| Ministerio de Educación | 1,158.3 | 7.9 | 1,150.4 | 0.7 |
| Empresa Nacional de Transmisión Eléctrica | 848.1 | 282.0 | 566.1 | 33.3 |
| Empresa Nicaragüense de Acueductos y Alcantarillados Sanitarios | 409.0 | 53.5 | 355.5 | 13.1 |
| Fondo de Inversión Social de Emergencia - FISE | 381.2 | 17.6 | 363.6 | 4.6 |
| Ministerio de Gobernación | 335.0 | 67.1 | 267.9 | 20.0 |
| Ministerio de Energía y Minas | 299.7 | 3.4 | 296.3 | 1.1 |
| Ministerio Agropecuario | 283.3 | 19.3 | 264.0 | 6.8 |
| Policia Nacional | 275.0 | 46.6 | 228.4 | 16.9 |
| Instituto de la Vivienda Urbana y Rural- INVUR | 235.8 | 60.0 | 175.8 | 25.4 |
| Instituto de Protección y Sanidad Agropecuaria - IPSA | 185.6 | 3.8 | 181.8 | 2.0 |
| Corte Suprema de Justicia | 168.0 | | 168.0 | 0.0 |
| Alcaldía de Managua | 140.0 | | 140.0 | 0.0 |
| Consejo Nacional del Deporte, la Educación Física y la Recreación Física | 83.2 | 0.3 | 82.9 | 0.4 |
| Instituto Nacional Tecnológico - INATEC | 59.1 | 23.8 | 35.3 | 40.3 |
| Fondo de la Preinversión | 50.0 | | 50.0 | 0.0 |
| Gobierno Regional Autónomo de la Costa Caribe Sur | 49.0 | 33.2 | 15.8 | 67.8 |
| Gobierno Regional Autónomo de la Costa Caribe Norte | 48.1 | 26.8 | 21.3 | 55.7 |
| Ministerio de Hacienda y Crédito Público | 47.6 | 0.7 | 46.9 | 1.5 |
| Ministerio del Ambiente y de los Recursos Naturales | 46.7 | 8.4 | 38.3 | 18.0 |
| Ministerio de Relaciones Exteriores | 14.5 | | 14.5 | 0.0 |
| Instituto Nicaragüense de Estudios Territoriales | 8.4 | 0.7 | 7.7 | 8.3 |
| Instituto Nicaragüense de Cultura | 6.8 | 3.1 | 3.7 | 45.6 |
| Ordenamiento de la Propiedad | 5.0 | | 5.0 | 0.0 |
| Resto | 10.8 | 1.4 | 9.4 | 13.0 |
| Total | 16,708.6 | 4,474.3 | 12,234.3 | 26.8 |

A continuación se presenta las principales obras y avances físicos del PIP, ejecutados durante el primer trimestre.

MINISTERIO DE TRANSPORTE E INFRAESTRUCTURA

El presupuesto actualizado del PIP es de C\$5,067.7 millones, de los cuales C\$1,465.8 millones corresponden a Rentas del Tesoro y Rentas del Tesoro/Alivio BID, C\$584.4 millones a donaciones externas y C\$3,017.6 millones a préstamos externos. La ejecución es de C\$1,786.6 millones, lo que representa un nivel de ejecución de 35.3 % de PIP anual.

Resumen de la ejecución:

- Rehabilitación de espigón rocoso y dique de arena en el Puerto de Corinto, con una ejecución de C\$8.6 millones y ejecución física de 100% (150 ml).

- Mejoramiento del camino Santa Rosa - Comalapa – Camoapa, con una ejecución de C\$4.6 millones para finiquito de obra y supervisión.
- Mejoramiento del tramo de carretera San Sebastián de Yalí – Condega, con una ejecución de C\$37.5 millones y ejecución física de 100% (150 ml).
- Mejoramiento del camino rural entre Naciones Unidas – Bluefields, con una ejecución de C\$199.9 millones y ejecución física de 23%.
- Mejoramiento de la carretera Malpaisillo - Villa 15 de Julio, con una ejecución de C\$179.5 millones y ejecución física de 95% (32.9 Km).
- Fortalecimiento de capacidades para adaptación al cambio climático, con una ejecución de C\$6.4 millones para estudios.
- Mejoramiento del Camino Empalme La Mora - Las Carpas en el departamento de Matagalpa, con una ejecución de C\$15.2 millones para finiquito. El proyecto finalizó en 2015 (25.0 km).
- Construcción de infraestructura vial para la reducción de la vulnerabilidad al cambio climático sobre la ruta Chinandega – Guasaule, con una ejecución de C\$35.2 millones, para adelanto de obra.
- Mejoramiento de estaciones de pesaje en los puestos de las Manos, los Cedros y Mateare, con una ejecución de C\$5.2 millones y ejecución física del 33%.
- Mejoramiento del camino las Sabanas - San José de Cusmapa en Madriz, con ejecución de C\$1.7 millones y con asignación para finiquito.
- Mejoramiento de la Carretera Santo Domingo - Los Chinamos, con ejecución de C\$3.1 millones y asignación para finiquito.
- Mejoramiento del Camino Susucayán - Las Vueltas en Nueva Segovia, con ejecución de C\$1.6 millones y asignación para finiquito.
- Mejoramiento de la Carretera Esquipulas - Muy Muy, con ejecución de C\$134.2 millones y ejecución física de 79%.
- Mejoramiento del Camino Empalme El Portillo - El Cuá, con ejecución de C\$40.2 millones y ejecución física de 53 %.

- Mejoramiento del Camino El Cuá - San José de Bocay, con ejecución de C\$69.6 millones y ejecución física de 84 %.
- Mejoramiento del camino Santa Lucía-Boaco, con ejecución de C\$0.9 millones y ejecución física de 100%.
- Mejoramiento del camino Empalme Esquipulas - Empalme San Dionisio, con ejecución de C\$13.4 millones y ejecución física de 12 %.
- Construcción de obras de seguridad vial en las carreteras de Nicaragua, con ejecución de C\$24.8 millones, para avance de obras de arrastre y adelanto de obras a iniciar; y ejecución física de 12%. Los municipios son: Tipitapa, San Lorenzo, San Isidro, Somotillo, Villanueva, Masaya, Diriamba, Dolores, Jinotepe, Belén y Teustepe.
- Mejoramiento del Tramo de Carretera Rotonda Jean Paul Genie - Rotonda Ticuantepe, con ejecución de C\$7.6 millones y ejecución física de 2%, en el municipio de Managua.
- Mejoramiento del Camino La California - San Diego en el Municipio de Villa El Carmen, con ejecución de C\$9.0 millones y ejecución física de 59%.
- Mejoramiento del camino San Juan de Río Coco - Las Cruces, con ejecución de C\$37.3 millones y ejecución física de 84%, en los municipios San Juan de Río Coco y Quilalí.
- Mejoramiento de la carretera Chinandega – Guasaule, con ejecución de C\$128.0 millones, para adelanto de obras.
- Mejoramiento del Camino La Paz Centro - Empalme Puerto Sandino, con ejecución de C\$0.8 millones y ejecución física de 70% (Estudios).
- Mejoramiento de la Carretera Las Piedrecitas (km. 6+830) – Mateare, con ejecución de C\$0.9 millones y ejecución física de 70% (Estudios).
- Construcción del puente Paso Real, con ejecución de C\$77.7 millones y avance físico de 65%, en los municipios de Muy Muy y Matiguas.
- Mejoramiento de la carretera Río Blanco – Mulukukú, con ejecución de C\$226.5 millones y avance físico de 39%.
- Mejoramiento del camino Waslala – Siuna, con ejecución de C\$2.0 millones y ejecución física de 30% (Estudios).

- Mejoramiento del camino Los Chinamos - El Ayote, con ejecución de C\$1.2 millones y ejecución física de 75% (Estudios).
- Mejoramiento del camino Empalme Terrabona – Terrabona, con ejecución de C\$0.4 millones, para adelanto de obras.
- Revestimiento de carreteras, con una ejecución de C\$61.8 millones y ejecución física de 28% (54.3km), en los municipios: El Crucero, San Lorenzo, Juigalpa, Matiguas, Muy Muy, Ciudad Darío, Jinotepe y el Rama.
- Rehabilitación de caminos intermunicipales con una ejecución de C\$241.2 millones y ejecución física de 43.3% (99.7km), en los municipios: El Jícaro, Estelí, La Reynaga, El Viejo, Tipitapa, Diriomo, Jinotepe, Cárdenas, San Juan del Sur, Boaco, Waslala, San Ramón, Nueva Guinea, El Castillo, Bonanza, Rosita y Waspán.
- Drenaje de carreteras con una ejecución de C\$119.0 millones y ejecución física de 12% (75.5 ml), en los municipios: San José de Bocay y Siuna.
- Mejoras en la carretera Río Blanco - Puerto Cabezas, con una ejecución de C\$33.1 millones y ejecución física de 14.0% (15.4 km), en los municipios Río Blanco, Mulukukú, Rosita y Puerto Cabezas.
- Mejoramiento de la Carretera Boaco - Muy Muy - Río Blanco, con una ejecución de C\$30.1 millones para finiquito. Proyecto físicamente finalizado en 2015 (24.7 km).
- Rehabilitación del tramo de carretera Muhan – Rama, con una ejecución de C\$27.7 millones, como adelanto.

MINISTERIO DE SALUD

El presupuesto actualizado del PIP es de C\$1,637.1 millones, de los que C\$491.4 millones (30.0%) corresponden a Recursos del Tesoro y Rentas del Tesoro/Alivio BID, C\$284.3 millones (17.4%) a donaciones externas y C\$861.4 millones (52.6%) a préstamos externos. En el primer trimestre, la ejecución fue de C\$177.5 millones, lo que representa un nivel de ejecución del 10.8% del PIP anual.

- Construcción y Equipamiento del Centro Nacional de Citología en Managua, con ejecución financiera de C\$0.1 millones y avance físico acumulado de 100%.

- Reemplazo y Equipamiento de Bodegas para Almacenamiento de Archivos del MINSA Central, con ejecución financiera de C\$2.5 millones y avance físico acumulado de 62%.
- Rehabilitación del Complejo Nacional de Salud Concepción Palacios, con ejecución financiera C\$0.8 millones y avance físico acumulado de 95%.
- Construcción de Equipamiento de Sede SILAIS Las Minas (Siuna), con ejecución financiera de C\$0.1 millones y avance físico acumulado de 21.4%.
- Rehabilitación y Equipamiento del Laboratorio de Entomología del SILAIS León, con ejecución financiera de C\$0.9 millones y avance físico acumulado de 100%.
- Construcción y Equipamiento de Puestos de Salud Familiar y Comunitario, con ejecución financiera de C\$3.0 millones y avance físico acumulado de 85%. En los municipios de Bluefields, Mulukukú, Bocana de Paiwas y El Castillo.
- Construcción de Casas Maternas, con ejecución financiera de C\$1.7 millones, que corresponde al adelanto en una de las obras que conforma este proyecto que se ubica en los municipios de San Pedro de Lóvago, Cuapa, Mulukukú y Santa María de Pantasma.
- Equipamiento Médico para Unidades de Salud de Primer Nivel, con ejecución financiera de C\$14.8 millones.
- Construcción y Equipamiento de Hospital Primario en Corn Island, con ejecución financiera de C\$2.0 millones y avance físico acumulado de 12%.
- Construcción y Equipamiento de Hospital Primario en el municipio de El Jícaro, con ejecución financiera de C\$5.7 millones y avance físico acumulado de 14%.
- Mejoramiento y Equipamiento de Hospital Primario en Ciudad Sandino, con ejecución financiera de C\$0.6 millones y avance físico acumulado de 43%.

- Mejoramiento y Equipamiento de Hospital Primario en Ticuantepe, con ejecución financiera de C\$7.1 millones y avance físico acumulado de 59%.
- Reemplazo y Equipamiento de Centro de Salud Familiar en Yalí, con ejecución financiera de C\$6.6 millones y avance físico acumulado de 48%.
- Construcción de pozo para suministrar agua potable al Centro de Salud Familiar de Ayapal, Bocay, con ejecución financiera de C\$1.7 millones y avance físico acumulado de 66%.
- Mejoramiento y Equipamiento de Hospital Primario en Bonanza, con ejecución financiera de C\$5.3 millones y avance físico acumulado de 15%.
- Rehabilitación y Equipamiento del Hospital Primario Héroes y Mártires de Ometepe, con ejecución financiera de C\$5.2 millones y avance físico acumulado de 36%.
- Rehabilitación del Hospital Asunción de Juigalpa, con ejecución financiera de C\$1.7 millones y avance físico acumulado de 100%.
- Equipamiento Médico para Unidades de Salud de Segundo Nivel, con ejecución financiera de C\$4.8 millones.
- Rehabilitación del Hospital Juan Antonio Brenes de Somoto, con ejecución financiera de C\$2.9 millones y avance físico acumulado de 89%.
- Construcción y Equipamiento del Hospital General de la Zona Occidental de Managua, con ejecución financiera de C\$55.0 millones y avance físico acumulado de 16%.
- Rehabilitación del Hospital Departamental Victoria Motta de Jinotega, con ejecución financiera de C\$5.0 millones y avance físico acumulado de 30%.
- Construcción de Bunker en el Centro Nacional de Radioterapia (Managua), con ejecución financiera de C\$14.8 millones y avance físico acumulado de 29%.
- Rehabilitación del Hospital Psicosocial José Dolores Fletes (Managua), con ejecución financiera de C\$5.4 millones y avance físico acumulado de 78%.

- Rehabilitación y Equipamiento del Hospital San José en Diriamba, con ejecución financiera de C\$2.5 millones y avance físico acumulado de 96%.
- Rehabilitación y Equipamiento del Hospital Humberto Alvarado de Masaya, con ejecución financiera de C\$2.6 millones y avance físico acumulado de 14%.
- Rehabilitación y Equipamiento del Hospital Departamental Gaspar García Laviana de Rivas, con ejecución financiera de C\$2.8 millones y avance físico acumulado de 50%.
- Mejoramiento y Equipamiento del Hospital Ernesto Sequeira de Bluefields, con ejecución financiera de C\$2.0 millones y avance físico acumulado de 18%.
- Mejoramiento y Equipamiento del Hospital Antonio Lenín Fonseca de Managua, con ejecución financiera de C\$20.1 millones y avance físico acumulado de 43%.

MINISTERIO DE ENERGIA Y MINAS

El Programa de Inversiones del MEM asciende a C\$ 299.7 millones, de los cuales C\$102.4 millones corresponden a Rentas del Tesoro/Alivio BID, C\$63.4 millones a donación externa y C\$133.9 millones a préstamo externos. Refleja ejecución del 1.1% (C\$3.4 millones) con respecto al presupuesto anual.

Resumen de la Ejecución:

- **Electrificación Rural.** Asignación presupuestaria de C\$91.5 millones, de los cuales el 90.7% (C\$83.0 millones) corresponde a obras de electrificación. Durante este periodo se ejecutaron C\$1.4 millones, que corresponden a la Unidad Ejecutora y la verificación, levantamiento y diseño de las obras a ejecutar.

Los C\$83.0 millones asignados a obras de electrificación, se encuentran en proceso de licitación.

- **Desarrollo de la Hidroelectricidad a Pequeña Escala para Usos Productivos en Zonas Fuera de Red.** Asignación presupuestaria de C\$25.3 millones y con ejecución de 4.9% (C\$1.2 millones) con respecto a la asignación anual.

- **Expansión de Cobertura en Zonas Aisladas con Fuentes Renovables (PNESER-C3).** Este proyecto tiene una asignación presupuestaria de C\$36.9 millones, el 96% (C\$35.4 millones) se encuentra en proceso de licitación correspondiente a las actividades: Suministro e instalación de sistemas solares en comunidades rurales de la RACCN (se estima que este contrato este firmado en Mayo de este año), y cuatro estudios de factibilidad y diseños finales en pequeñas centrales hidroeléctricas, que se estima estén firmados en Agosto de este año.

Durante el periodo, solamente se programó desembolsos por un monto de C\$0.3 millones con Rentas del Tesoro/Alivio BID para la Unidad Ejecutora y la Supervisión. Refleja una ejecución de C\$0.2 millones para un 64.1% de cumplimiento.

- **Pre inversión y Estudios de Proyectos de Generación de Energía Renovable (PNESER-C4).** Asignación presupuestaria de C\$44.6 millones, el 96% (C\$ 42.8 millones) corresponde a la actividad: Estudio de Prefactibilidad para la Construcción de Central Geotérmica Volcán Cosigüina.

Durante el periodo se programó desembolsos por un monto de C\$0.3 millones con Rentas del Tesoro/Alivio BID para la Unidad Ejecutora, y refleja una ejecución de C\$0.2 millones para un 60.8% de cumplimiento.

- **Instalación de Sistemas Solares Térmicos en Instituciones Públicas (PNESER-C5).** Este proyecto tiene una asignación presupuestaria de C\$55.0 millones, el 63% corresponde a la actividad: Suministro e Instalación de Sistemas Solares Térmicos para Hospitales, que actualmente se encuentra en proceso de licitación.

Durante el periodo se programó desembolsos por un monto de C\$0.4 millones con Rentas del Tesoro/Alivio BID para la Unidad Ejecutora y la Supervisión del componente V del PNESER. Refleja ejecución de C\$0.3 millones, para un 74.0% de cumplimiento.

MINISTERIO DE EDUCACIÓN

El presupuesto anual actualizado del PIP es de C\$1,158.3 millones y la ejecución fue de C\$7.9 millones, lo que representa un nivel de ejecución del 0.7% del PIP anual. A nivel de fuente de financiamiento presenta una ejecución de 3.2% con Rentas del Tesoro/Alivio BID y 0.2% de donaciones externas.

Resumen de la ejecución:

- Mejoramiento de establecimientos escolares en primaria en la región Norte - Centro, con ejecución de C\$6.5 millones y corresponde al pago de avalúo final de 13 obras que finalizaron en febrero 2016. Además, el proyecto cuenta con 22 obras contratadas que se encuentran en ejecución y 10 obras que no han iniciado proceso de licitación.
- Rehabilitación, ampliación y equipamiento del Instituto Nacional Juan José Rodríguez en Jinotepe, con ejecución de C\$0.6 millones y corresponde al pago de anticipo de los estudios de pre inversión.
- Mejoramiento y equipamiento del Instituto Nacional Francisco Luis Espinoza en Estelí, con ejecución de C\$0.8 millones y corresponde al pago de anticipo de los estudios de pre inversión.

MINISTERIO DE HACIENDA Y CRÉDITO PÚBLICO

El presupuesto anual actualizado del PIP es de C\$47.6 millones con fuente préstamo BID y la ejecución en el primer trimestre fue de C\$0.7 millones, lo que representa un nivel de ejecución de 1.4% del PIP anual.

Resumen de la ejecución:

- Construcción y equipamiento de las instalaciones fronterizas en San Pancho, con ejecución de C\$0.5 millones. No presenta avance físico, dado que lo ejecutado corresponde a la actividad de Administración del proyecto.
- Reemplazo y equipamiento de las instalaciones fronterizas en Peñas Blancas, con ejecución de C\$0.2 millones. No presenta avance físico, dado que lo ejecutado corresponde a la actividad de Administración del proyecto. Actualmente se trabaja en el diseño conceptual, el cual lleva un avance de 90%.

MINISTERIO DE GOBERNACION

El PIP del MIGOB es de C\$335.0 millones financiados con Rentas del Tesoro. La ejecución acumulada es de C\$67.1 millones, equivalente a 20% con respecto al PIP anual.

Resumen de la ejecución:

- Construcción y equipamiento del Centro Penitenciario de Bluefields: La ejecución física acumulada es de 46.2% (5,575 m²) y una ejecución financiera de 19% (C\$43.0 millones).
- Rehabilitación y ampliación de los centros penitenciarios del país: Ejecución de C\$7.8 millones y avance físico de 94.4% (2,537 m²) para la obra Construcción del edificio de la Dirección de Operaciones Tácticas en el Centro penitenciario de Tipitapa.
- Mejoramiento y ampliación del sistema hidrosanitario en el centro penitenciario de Granada: Ejecución de C\$4.3 millones, con un avance físico acumulado de 36.4% (13,136 m²).
- Mejoramiento y ampliación del sistema hidrosanitario en el centro penitenciario de Juigalpa: Ejecución de C\$6.3 millones, con avance físico de 29.4% (34,068 m²).
- Ampliación de la Capacidad de Albergue de los establecimientos penitenciarios a nivel nacional: Ejecución de C\$4.8 millones, con un avance físico de 12%, equivalente a 461 m².
- Construcción de la Academia Nacional de Bomberos de Managua: Una ejecución de C\$0.7 millones para el Estudio de factibilidad del proyecto.

POLICIA NACIONAL

El PIP de la Policía Nacional es de C\$275.0 millones (C\$125.0 millones con Rentas del Tesoro y C\$150.0 millones con préstamos BCIE). La ejecución del trimestre es de C\$46.6 millones, equivalente a un 17.0% con respecto al PIP anual y corresponde al **Reemplazo del Edificio Dirección de Operaciones Especiales DOEP**, para el pago del Avalúo No.13.

MINISTERIO AGROPECUARIO

El presupuesto anual del PIP es de C\$283.3 millones y la ejecución de C\$19.3 millones, lo que representa un nivel de ejecución de 6.8% del PIP anual.

Resumen de la ejecución:

- Mejoramiento y ampliación de edificios centrales MAG en Managua, con una ejecución de C\$2.3 millones y un avance físico de 88.5%.

- Reemplazo de las oficinas del INTA a nivel central en Managua, con una ejecución de C\$11.5 millones y un avance físico de 2.9%.
- Reemplazo del Centro de Desarrollo Tecnológico en la comunidad El Recreo en El Rama, con una ejecución de C\$1.4 millones y avance físico de 50% en la elaboración del estudio y diseño de la obra.
- Reemplazo del Centro de Desarrollo Tecnológico San Isidro, con ejecución de C\$4.1 millones y avance físico de 7.2%.

MINISTERIO DEL AMBIENTE Y DE LOS RECURSOS NATURALES

El presupuesto anual del PIP es de C\$46.7 millones y la ejecución fue de C\$8.4 millones, lo que representa el 17.9% del PIP anual y corresponde a la **Construcción de infraestructura de prevención y mitigación de desastres en las subcuencas de Río Viejo y Lago Apanás**, con un avance físico de 23.1% y está ubicado en los municipios de Jinotega, San Rafael del Norte, Sébaco, Ciudad Darío, La Concordia, San Isidro.

INSTITUTO NACIONAL TECNOLÓGICO

El presupuesto anual (PIP) asignado a INATEC como transferencia de capital es de C\$59.1 millones y la ejecución fue de C\$23.8 millones, lo que representa un nivel de ejecución de 40.2% del PIP anual. A nivel de fuente de financiamiento presenta una ejecución de 6.7% con Rentas del Tesoro/Alivio BID y 72.8% en préstamo externo.

Resumen de la ejecución:

- Mejoramiento de las capacidades técnicas y metodológicas en centros de formación profesional en los municipios de El Viejo, Chinandega, Masaya, Ticuantepe, El Sauce, Jalapa, Puerto Cabezas, Boaco y Estelí, con ejecución de C\$21.8 millones y no presenta avance físico, porque está pendiente la firma de Adenda al contrato.
- Reemplazo y equipamiento del instituto técnico agropecuario Marcos Homero Guatemala, Jinotega, con ejecución de C\$1.9 millones.

FONDO DE INVERSIÓN SOCIAL DE EMERGENCIA

El presupuesto anual del PIP es de C\$381.2 millones, de los que C\$29.5 millones (7.7%) corresponden a Rentas del Tesoro y Rentas del Tesoro/Alivio BID, C\$177.8 millones (46.7%) a donaciones externas y C\$173.9 millones (45.6%) a préstamos externos. En el primer trimestre la ejecución fue de C\$17.6 millones, lo que representa un nivel de ejecución del 4.6% del PIP anual.

- Proyecto de Infraestructura en Agua y Saneamiento Rural, con ejecución financiera de C\$11.6 millones y avance físico acumulado 71.5%, y se ubica en los municipios de Matigüas, El Cuá, San José de Bocay, Santa María de Pantasma, El Tuma – La Dalia, Waslala, Bonanza, Mulukukú, San Ramón, Siuna y Jinotega.
- Construcción del Sistema de Alcantarillado Condominial del Casco Urbano de El Tuma – La Dalia, con ejecución financiera de C\$3.8 millones y avance físico acumulado de 70%.
- Ampliación de la Cobertura del Servicio Sostenible de Agua y Saneamiento Rural en la RACCS, con ejecución financiera C\$1.9 millones y avance físico acumulado de 10.4%, y se ubica en los municipios de Laguna de Perlas, Bluefields, Corn Island, Desembocadura de Río Grande, El Ayote, El Rama, El Tortuguero, Kukrahill, La Cruz de Río Grande y Paiwas.

INSTITUTO NICARAGÜENSE DE CULTURA

El presupuesto anual del PIP es de C\$6.8 millones, con Rentas del Tesoro y la ejecución fue de C\$3.1 millones, lo que representa un nivel de ejecución de 23.5% del PIP anual.

Resumen de la ejecución:

- Restauración y mejoramiento de las áreas de atención cultural en el Palacio Nacional de la Cultura de Managua, con ejecución de C\$0.8 millones. Fueron contratados 2 estudios en Marzo y la obra se encuentra en proceso de licitación en la etapa de preparación de TdR.
- Rehabilitación y acondicionamiento de espacios para la recreación, formación y promoción cultural en el edificio antiguo Gran Hotel de Managua, con ejecución de C\$0.5 millones. Fueron contratados 2

estudios en Marzo y la obra se encuentra en proceso de licitación en la etapa de preparación de TdR.

- Rehabilitación y equipamiento del centro cultural Colonia Dambach en la ciudad de Managua, con ejecución de C\$0.8 millones. Fueron contratadas 2 obras en Marzo y 2 obras se encuentran en proceso de licitación, una en la etapa de recepción de ofertas y la otra en la etapa de preparación de TdR.
- Mejoramiento y ampliación de la infraestructura del Centro Cultural Convento San Francisco, con ejecución de C\$1.1 millones y avance físico de 50.0%, que corresponde al pago del primer avalúo.

INSTITUTO DE LA VIVENDA URBANA Y RURAL

El presupuesto anual del PIP es de C\$235.8 millones, con Rentas del Tesoro y una ejecución de C\$60.0 millones, lo que representa un nivel de ejecución de 25.4% del PIP anual. Los proyectos son:

- Construcción de 1,232 viviendas a familias protagonistas de ingresos bajos a nivel nacional, en donde se han ejecutado C\$41.2 millones en los municipios de: Granada, Santo Domingo, Nagarote, Masaya, Larreynaga - Malpaisillo, Bluefields, San Rafael del Sur, Quezalguaque, La Concepción, Estelí, Somotillo, San Francisco Libre, Jinotega y Matagalpa.
- Construcción de 321 viviendas beneficiando a familias protagonistas de ingresos moderados a nivel nacional, en donde se han ejecutado en el período C\$18.8 millones, en los municipios de: Somoto, León, Ciudad Sandino, Mateare, Nindirí, Managua y Mateare.

EMPRESA NICARAGÜENSE DE ACUEDUCTOS Y ALCANTARILLADOS SANITARIOS

El PIP anual con transferencia de capital del Gobierno Central es de C\$409.0 millones y la ejecución fue de C\$53.5 millones, lo que significa 13.1% del PIP anual. A nivel de fuente de financiamiento, la ejecución con Rentas del Tesoro/Alivio BID fue de C\$37.1 millones (29.3%) y donación externa de C\$16.4 millones (7.7%).

Resumen de la ejecución:

- Mejoramiento y Ampliación del Servicio de Agua Potable en la Ciudad de San Carlos, con ejecución de C\$16.5 millones y ejecución física de 2%.

- Ampliación de las Redes de Agua Potable y Alcantarillado Sanitario en la Ciudad de Managua, con ejecución de C\$6.5 millones. Este proyecto estará finalizado al mes de Noviembre-2016.
- Construcción y Equipamiento de Pozos en la Ciudad de Managua, con ejecución de C\$4.5 millones. Este proyecto estará finalizando al mes de Noviembre-2016.
- Ampliación de las Redes de Agua Potable y Alcantarillado Sanitario en el departamento de Rivas, con ejecución de C\$3.1 millones. Este proyecto estará finalizado al mes de Agosto-2016.
- Ampliación de las Redes de Agua Potable y Alcantarillado Sanitario en el departamento de Boaco, con ejecución de C\$2.9 millones. Este proyecto estará finalizando al mes de Octubre-2016.
- Ampliación de las Redes de Agua Potable y Alcantarillado Sanitario en el departamento de León, con ejecución de C\$2.6 millones. Este proyecto estará finalizando al mes de Agosto-2016.
- Ampliación de las Redes de Agua Potable y Alcantarillado Sanitario en Estelí, con ejecución de C\$2.3 millones. Este proyecto estará finalizando al mes de Noviembre-2016.
- Reemplazo de Pozos de Agua Potable en la Ciudad de Managua, con ejecución de C\$2.1 millones. Este proyecto estará finalizando al mes de Septiembre-2016.
- Ampliación de las Redes de Agua Potable y Alcantarillado Sanitario en el departamento de Granada, con ejecución de C\$1.9 millones. Este proyecto estará finalizando al mes de Septiembre-2016.
- Ampliación de las Redes de Agua Potable en el departamento de Chontales, con ejecución de C\$1.8 millones. Este proyecto estará finalizando al mes de Septiembre-2016.
- Ampliación de las Redes de Agua Potable en departamento de Carazo, con ejecución de C\$1.6 millones. Este proyecto estará finalizando al mes de Noviembre-2016.
- Ampliación de las Redes de Agua Potable y Alcantarillado Sanitario en la Ciudad de San Carlos, con ejecución de C\$1.4 millones. Este proyecto estará finalizando al mes de Noviembre-2016.

- Ampliación de las Redes de Agua Potable y Alcantarillado Sanitario en el departamento de Chinandega, con ejecución de C\$1.2 millones. Este proyecto estará finalizando al mes de Noviembre-2016.
- Ampliación de las Redes de Agua Potable y Alcantarillado Sanitario en la RACCN, con ejecución de C\$1.1 millones. Este proyecto estará finalizando al mes de Junio-2016.

EMPRESA NACIONAL DE TRANSMISION ELECTRICA

El presupuesto anual (PIP) asignado a ENATREL como transferencias de capital es de C\$848.1 millones, de los cuales C\$226.9 millones corresponden a Rentas del Tesoro/Alivio BID, C\$90.1 millones a donaciones externas y C\$ 531.1 millones provienen de préstamos externos. En el primer trimestre refleja una ejecución de 33.3% (C\$282.0 millones) con respecto a la asignación anual.

Resumen de la ejecución:

- **Construcción de Red de Distribución Eléctrica Rural (PNESER) en diferentes Departamentos del país (Tres proyectos).** Asignación presupuestaria de C\$510.8 millones y refleja ejecución de 32.2% (C\$164.6 millones) con respecto a la asignación anual.
- **Normalización del Servicio Eléctrico en Asentamientos (PNESER) en diferentes Departamentos del país (Cuatro proyectos).** Asignación presupuestaria de C\$100.0 millones y refleja ejecución de 4.1% (C\$4.1 millones) con respecto a la asignación anual.
- **Electrificación de Nicaragua (PELNICA - FASE II).** Asignación presupuestaria de C\$92.9 millones y refleja ejecución de 90.8% (C\$84.3 millones) con respecto a la asignación anual.
- **Construcción Subestaciones y Líneas de Transmisión en Yalí, Ocotal, El Sauce, Terrabona y Ampliación de Subestaciones Estelí y San Ramón- PNESER.** Asignación presupuestaria de C\$13.4 millones, que corresponden a Administración del proyecto y refleja ejecución de 23.8% (C\$3.2 millones) con respecto a la asignación anual.
- **Construcción de Subestación y Línea de Transmisión 138 Kv en El Cuá y La Dalia y Ampliación de Subestación San Ramón- PNESER.** Asignación presupuestaria de C\$10.0 millones, correspondientes a la Administración

del proyecto, y refleja una ejecución de 23.1% (C\$2.3 millones) con respecto a la asignación anual.

- **Construcción de Líneas de Transmisión para Conectar las Plantas Eólicas Eolo y Blue Power.** Asignación presupuestaria de C\$14.1 millones y refleja ejecución de 68.5% (C\$9.6 millones) con respecto a la asignación anual.
- **Construcción Línea de Transmisión para Conectar la Planta Geotérmica San Jacinto-Tizate.** Asignación presupuestaria de C\$5.8 millones, correspondientes a la Administración del proyecto y refleja ejecución de 23.1% (C\$1.3 millones) con respecto a la asignación anual.
- **Construcción Línea de Transmisión para Conectar la Planta Hidroeléctrica Tumarín.** Asignación presupuestaria de C\$31.6 millones en recursos del tesoro y refleja ejecución del 10.7% (C\$3.4 millones) con respecto a la asignación anual.

Este proyecto ejecuta seis estudios: dos estudios topográficos, dos estudios geológico y geotécnico y dos estudios de impacto ambiental para las líneas de transmisión Mulukukú-Terrabona-Boaco y Malpaisillo-Terrabona-Interconexión línea de transmisión León Prados-Malpaisillo; con un monto que asciende a C\$17.0 millones, de los cuales 78.2% (C\$13.3 millones) se encuentran en proceso de licitación.

- **Construcción de Subestación San Juan del Sur y Línea de Transmisión San Juan del Sur - La Virgen.** Asignación presupuestaria de C\$23.6 millones en Rentas del Tesoro/Alivio BID, y al finalizar el trimestre la ejecución alcanza el 5.8% (C\$1.4 millones) con respecto a la asignación anual.
- **Construcción de Subestación en el Aeropuerto Augusto César Sandino de Managua.** Asignación presupuestaria de C\$35.0 millones con Rentas del Tesoro/Alivio BID, y alcanzó ejecución de 8.3% (C\$2.9 millones) con respecto a la asignación anual.
- **Construcción de Subestación Carlos Fonseca y Líneas de Transmisión Villa El Carmen - Carlos Fonseca - Las Colinas y San Rafael Del Sur.** Asignación presupuestaria de C\$7.3 millones en Rentas del tesoro/Alivio BID, refleja ejecución de 15.2% (C\$1.1 millones) con respecto a la asignación anual.

Este proyecto ejecuta cinco estudios: un estudio topográfico, dos estudios geológico y geotécnico y dos estudios de impacto ambiental para la construcción de la Subestación Carlos Fonseca y Línea de Transmisión - Tramo Villa El Carmen-San Rafael del Sur.

CONSEJO NACIONAL DEL DEPORTE, LA EDUCACIÓN FÍSICA Y LA RECREACIÓN FÍSICA (CONADERFI)

El PIP anual del CONADERFI es de C\$83.2 millones con fuente Rentas del Tesoro y la ejecución en este trimestre es de 5% (C\$0.3 millones) para el proyecto **Mejoramiento y ampliación del Complejo Deportivo Polideportivo España**, que corresponde a la finalización de los estudios de suelo.

GOBIERNO REGIONAL AUTONOMO DE LA COSTA CARIBE NORTE

El presupuesto actualizado del PIP es de C\$48.1 millones con fuente de Rentas del Tesoro y Rentas del Tesoro Alivio/BID, y con ejecución financiera en este trimestre de C\$26.8 millones, lo que representa 56.0% del PIP anual.

Resumen de la ejecución:

- Construcción de mini acueducto por gravedad en la comunidad de Coperna, Siuna, con ejecución financiera de C\$1.0 millones.
- Rehabilitación Estadio Municipal de Siuna, con ejecución financiera de C\$8.0 millones.
- Construcción Estadio Municipal en Puerto Cabezas, con ejecución financiera de C\$4.0 millones.
- Mejoramiento del sistema de agua potable en Bonanza, con ejecución financiera de C\$2.8 millones.
- Mejoramiento de caminos productivos en Puerto Cabezas, Rosita, Mulukuku y Siuna, con ejecución financiera de C\$11.0 millones.

GOBIERNO REGIONAL AUTONOMO DE LA COSTA CARIBE SUR

El presupuesto actualizado del PIP es de C\$49.0 millones con fuente de Rentas del Tesoro y Rentas del Tesoro/Alivio BID, y con ejecución financiera en este trimestre de C\$33.2 millones, lo que representa 68.0% del PIP anual.

Resumen de la ejecución:

- Construcción de parque plaza en el municipio de Bluefields, con ejecución financiera de C\$3.5 millones.

- Construcción de complejo comercial congresista Horatio Hodgson en el municipio de Bluefields, RACCS, con ejecución financiera de C\$13.0 millones.
- Construcción del centro de formación y capacitación técnica regional en el municipio de Bluefields, con ejecución financiera de C\$2.5 millones.
- Mejoramiento de viviendas en comunidades indígenas de Laguna de Perlas, Rama Cay y Awaltara, con ejecución financiera de C\$3.2 millones.
- Construcción y equipamiento de albergues en Corn Island y Little Corn Island, con ejecución financiera de C\$3.0 millones.
- Ampliación de escuelas en el barrio San Mateo-Bluefields, con ejecución financiera de C\$2.5 millones.
- Construcción de estadio de fútbol en Bluefields, con ejecución financiera de C\$5.5 millones.

INSTITUTO NACIONAL FORESTAL

El presupuesto anual del PIP es de C\$2.6 millones con fuente donación externa y la ejecución fue de C\$1.4 millones, que significa 52.6% del PIP anual y corresponde a la **Construcción y equipamiento de puestos de control forestal**, con un avance físico de 56.9% y ubicado en los municipios de San Carlos y Corinto.

INSTITUTO DE PROTECCIÓN Y SANIDAD AGROPECUARIA

El presupuesto anual del PIP es de C\$185.6 millones con fuente préstamo externo y la ejecución del trimestre de C\$3.8 millones, lo que representa 2.1% del PIP anual.

Resumen de la ejecución:

- Construcción del edificio administrativo del Instituto de Protección y Sanidad Agropecuaria en Managua, con ejecución de C\$2.8 millones y avance físico de 11.6%.

- Construcción del laboratorio de microbiología en Managua, con ejecución de C\$0.9 millones y avance físico de 99%, y que corresponde a la elaboración de los estudios de pre factibilidad de la obra.

TRANSFERENCIA MUNICIPAL

El presupuesto anual para la partida de transferencia de capital es de C\$4,855.6 millones y el monto total transferido en el primer trimestre de C\$1,850.5 millones, o sea 38.1% del total anual. Conforme los registros del sistema TRANSMUNI, las municipalidades informaron en el periodo Enero/Marzo una ejecución de las transferencia de capital de C\$518.5 millones, lo que representa el 11.0% del presupuesto anual y el 28.0% de lo transferido.

A continuación se menciona de forma general los montos y tipos de proyectos y/o obras ejecutados en el primer trimestre por las municipalidades con la transferencia de capital:

- C\$124.6 millones fueron destinados a la amortización de préstamos por adquisición de módulos de construcción, construcción de mercados y calles para el pueblo.
- C\$113.2 millones fueron destinados a obras de construcción, rehabilitación y mantenimiento de caminos rurales, puentes, calles y cunetas.
- C\$64.7 millones corresponden a proyectos relacionados con la construcción y rehabilitación de centros culturales, sitios históricos e instalaciones deportivas.
- C\$55.2 millones fueron destinados principalmente a la ejecución de obras relacionadas con la construcción, rehabilitación y mejoramiento de preescolares, escuelas de educación primaria, institutos de secundaria, institutos de educación técnica, Centros de Desarrollo Infantil (CDI), Centros Infantiles Comunitarios (CICOS) y Centros Tecnológicos Municipales.
- C\$41.5 millones fueron ejecutados en proyectos de fortalecimiento institucional municipal, adquisición de equipo y mobiliario de oficina, construcción y/o rehabilitación de oficinas municipales y adquisición de módulos de construcción y de vehículos.

- C\$30.4 millones destinados a la construcción, ampliación y mejoramiento de sistemas de agua potable y sistemas de alcantarillado pluvial en el área rural y urbana, así como la construcción de mini acueductos por bombeo eléctrico y por gravedad (MABE y MAG), pozos y construcción de letrinas en el área rural.
- C\$22.5 millones destinados a la construcción, rehabilitación y mejoramiento de centros y puestos de salud, casas maternas y hospitales primarios.
- C\$22.1 millones destinados a la construcción y rehabilitación de andenes, puentes peatonales, centros comunales, cementerios, parques, iglesias, mercados, vertederos, plazas comunales, drenajes y rastros.
- C\$12.3 millones corresponden a la ejecución de actividades de asistencia y protección social, emergencia humanitaria y rehabilitación de albergues
- C\$11.6 millones destinados a actividades relacionadas con el medio ambiente, que incluye protección, conservación y manejo forestal y manejo desechos sólidos, protección de fuentes de agua, sistemas para tratamiento de basura y acciones para el control de la contaminación.
- C\$10.5 millones destinados a obras de construcción y rehabilitación de viviendas sociales en el área rural y urbana.
- C\$9.9 millones destinados a la construcción y rehabilitación de infraestructura turística y actividades relacionadas con el sector agropecuario y forestal.

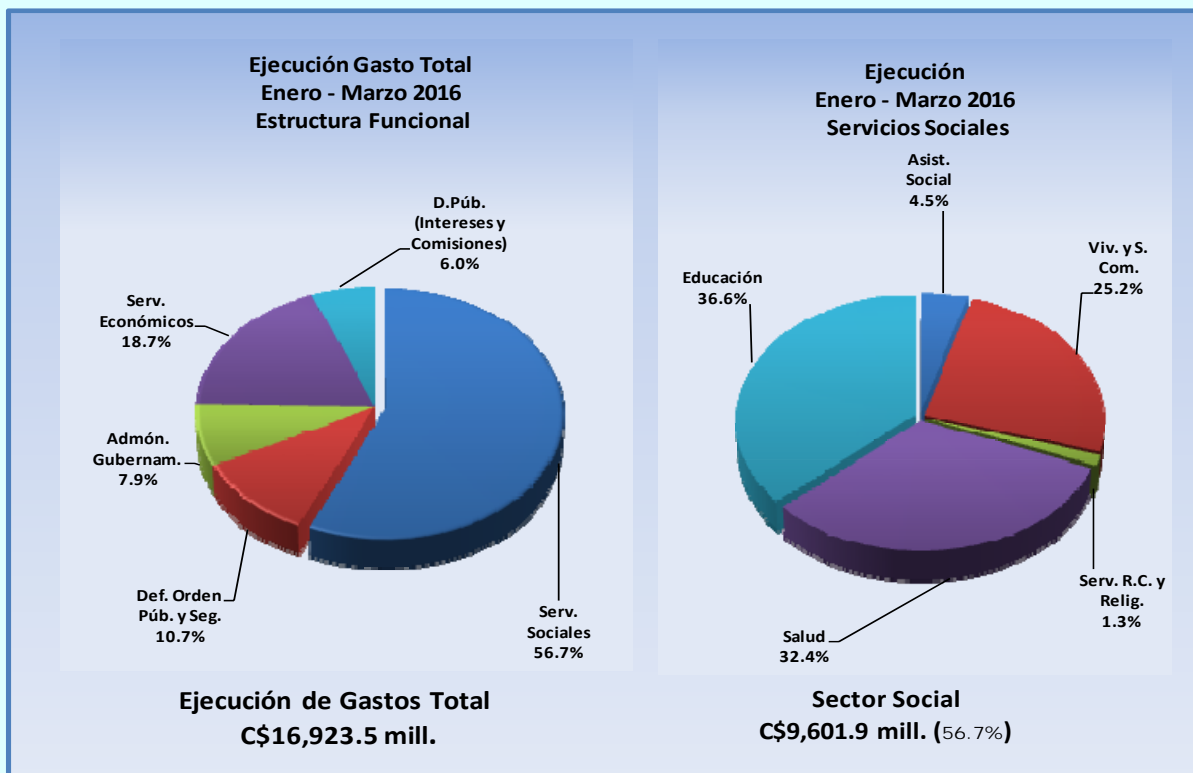
Gasto Funcional

En la ejecución del gasto Enero/Marzo 2016, según clasificación funcional, se puede apreciar la relevancia de los gastos con destino social y los recursos con destino en los servicios de carácter económico. El gasto con destino social está orientado principalmente a mejorar las condiciones de vida de la población de escasos recursos, a través de la prestación de servicios gratuitos y con equidad en educación y salud, mejoramiento y ampliación de la infraestructura de estos sectores, programas y proyectos de vivienda de interés social, programas y servicios comunitarios, mejoramientos y ampliación de sistemas de agua potable y alcantarillados sanitarios, transferencias municipales para el desarrollo y fortalecimiento municipal, y transferencias a las Universidades y Centro de Educación

Técnica Superior, subsidios orientados a proteger el ingreso real de los consumidores de escasos recursos, programas y proyectos de desarrollo local, el programa del Bono Productivo Agroalimentario, el Programa Usura Cero y diferentes programas de asistencia social, culturales y deportivos, entre otros.

En este entorno, el gasto social Enero/Marzo 2016 como una prioridad presupuestaria del GRUN registra ejecución de C\$9,601.9 millones, lo que alcanzan un grado de ejecución de 23.6% respecto al presupuesto anual que es de C\$40,737.3 millones y representa 56.7% del gasto total ejecutado en el período. Con respecto a lo observado del mismo período 2015, muestra una reducción de 0.6% (menos C\$54.0 millones), lo que se debe al adelanto del pago de salarios del mes de Abril al mes de Marzo en 2015 por efecto de Semana Santa.

Si se excluye este efecto en 2015 por C\$1,091.7 millones, el resultado es un incremento del gasto social Enero/Marzo 2016 de 12.1% (C\$1,037.7 millones), lo cual está en correspondencia con tasa promedio de crecimiento interanual presupuestada. Este incremento ajustado está relacionado con mayores recursos destinados al Ministerio de Salud, Transferencia Municipal, Universidades, Ministerio de Educación, Ministerio de Economía Familiar, Comunitaria, Cooperativa y Asociativa con el Bono Productivo Alimentario, Empresa Nicaragüense de Acueductos y Alcantarillados Sanitarios, el Subsidio de Transporte e Instituto Nacional Tecnológico, entre otros. Presenta reducción, el proyecto del Hospital Militar Alejandro Dávila Bolaños.



Los ministerios de Salud y Educación, así como las transferencias a las municipalidades y Universidades concentran el 90.0% (C\$8,637.7 millones) del gasto social ejecutado y el 51.0% del gasto total, respectivamente, lo que ratifica la concentración y relevancia del gasto social.

Por su parte, otro sector de prioridad en la asignación y uso de los recursos es lo destinado a los servicios económicos, que incluye infraestructura vial, servicios y fomento al desarrollo agropecuario y forestal, medio ambiente y recursos naturales, infraestructura para desarrollo rural, servicios industriales y comerciales, infraestructura en energía eléctrica, ordenamiento de la propiedad, puertos y energía y minas, entre otros. En este sentido, el gasto ejecutado Enero/Marzo 2016 es de C\$3,175.8 millones, lo que representa el 18.7% del gasto total ejecutado y con un desempeño de 27.4% de lo asignado en el año. También, el gasto de este sector registra tasa de crecimiento dinámica de 41.5% (C\$931.6 millones), respecto a la ejecución del mismo período 2015, lo cual está siendo impulsado por el Ministerio de Transporte e Infraestructura, Empresa Nacional de Transmisión Eléctrica, Fondo de Mantenimiento Vial y Ministerio de Economía Familiar, Comunitaria, Cooperativa y Asociativa, entre otros.

El resto del gasto total corresponde a los servicios de administración gubernamental con C\$1,332.9 millones, equivalente al 7.9% del total de gasto devengado y con un grado de ejecución de 20.7%; defensa, orden público y seguridad con un gasto de C\$1,805.4 millones, es decir 10.7% del gasto total devengado y un nivel de ejecución de 19.9%; y el servicio de la deuda (intereses y comisiones) con un monto de C\$1,007.5 millones, lo que representa el 6.0% del gasto total y un grado de ejecución de 24.6%.

El siguiente cuadro presenta la estructura funcional del gasto:

Gasto Funcional
Ejecución Enero - Marzo 2016
(Millones de Córdoba)

| Concepto | Presupuesto Anual Actualizado (1) | Ejecución Devengado (2) | Estructura Ejecución (%) (3) | Grado de Ejecución (%) (4 = 2/1) |
|--|--|-------------------------------|---------------------------------------|---|
| Servicios Sociales | 40,737.3 | 9,601.9 | 56.7 | 23.6 |
| Educación | 17,178.4 | 3,517.1 | 20.8 | 20.5 |
| Salud | 13,061.7 | 3,106.6 | 18.4 | 23.8 |
| Servicio Social y Asistencia Social | 1,951.0 | 428.7 | 2.5 | 22.0 |
| Vivienda y Servicios Comunitarios | 7,843.4 | 2,419.9 | 14.3 | 30.9 |
| Servicios Recreativos, Culturales y Religiosos | 702.8 | 129.6 | 0.8 | 18.4 |
| Administración Gubernamental | 6,435.4 | 1,332.9 | 7.9 | 20.7 |
| Defensa, Orden Público y Seguridad | 9,090.2 | 1,805.4 | 10.7 | 19.9 |
| Servicios Económicos | 11,586.9 | 3,175.8 | 18.8 | 27.4 |
| Deuda Pública, Intereses y Gastos | 4,097.1 | 1,007.5 | 6.0 | 24.6 |
| Total Gastos | 71,946.9 | 16,923.5 | 100.0 | 23.5 |

Gasto en Pobreza

La asignación de los recursos del presupuesto hacia el combate de la pobreza continúan orientados a garantizar que los mismos beneficien de una forma más directa y consistente a la población más vulnerable del país. En este sentido, los gastos de los programas y proyectos relacionados con el combate a la pobreza alcanzan una ejecución a Marzo 2016 de C\$10,519.3 millones, para un grado de ejecución de 25.1% del presupuesto anual de C\$41,890.4 millones. El monto ejecutado presenta una cobertura de un poco más de la mitad (62.2%) del gasto total ejecutado y se incrementa 8.0% en relación a igual período 2015 siendo para el gasto de capital de 25.2% y para el gasto corriente una reducción de 1.9%, respectivamente. Tanto la tasa de crecimiento del gasto total como la reducción del gasto corriente, están siendo afectadas por el adelanto del pago de salarios del mes de Abril al mes de Marzo que se dió en 2015 por efecto de Semana Santa.

Los ministerios de Salud y Educación, así como los proyectos de inversión del Ministerio de Transporte e Infraestructura y la Transferencia de capital a las municipalidades absorben el 84.2% (C\$8,860.0 millones) del total de gasto destinado al combate de la pobreza y 52.3% del gasto total ejecutado en el período, lo cual ratifica la concentración y relevancia de este gasto.

**Gastos en Pobreza
Ejecución Enero - Marzo 2016
(Millones de Córdoba)**

| Concepto | Gasto Corriente | Gasto Capital | Total | % |
|-----------------------------|-----------------|----------------|-----------------|--------------|
| Total Pobreza | 6,059.9 | 4,459.4 | 10,519.3 | 66.1 |
| No Pobreza | 4,961.1 | 435.6 | 5,396.7 | 33.9 |
| Total Gasto Primario | 11,021.0 | 4,895.0 | 15,916.0 | 100.0 |

NOTA: No incluye intereses y comisiones de la deuda pública por C\$1,006.1 Millones.

El gasto ejecutado en programas y proyectos para el combate de la pobreza de C\$10,519.3 millones está financiado principalmente con recursos internos, como se muestra a continuación:

- a) 70.8% (C\$7,454.6 millones) se financia con Rentas del Tesoro y Rentas con Destino Específico.
- b) 9.1% (C\$955.6 millones) con Rentas del Tesoro/Alivio HIPC.
- c) 14.1% (C\$1,480.0 millones) con desembolsos de préstamos externos atados a programas y proyectos.
- d) 6.0% (C\$629.1 millones) con fuentes de donaciones externas atadas a programas y proyectos.

Cabe señalar que los gastos financiados con Rentas del Tesoro y Rentas con Destino Específico se incrementan 7.3%, o sea C\$505.5 millones, con respecto a lo ejecutado Enero/Marzo 2015 y en las Rentas de Tesoro/Alivio HIPC se reducen 30.8%, es decir menor en C\$425.0 millones. Por su parte, lo financiado con recursos externos (donaciones y desembolsos de préstamos) presentan incremento de 49.6%, que significa C\$698.9 millones, en relación a lo observado en el mismo período 2015, lo cual proviene principalmente de la fuente de préstamo.

A continuación se presentan las principales instituciones que ejecutan el gasto en pobreza, de los cuales se destacan los recursos con destino a los ministerios de salud y educación, sectores que en su conjunto absorben la mitad (C\$5,261.4 millones) del total de gasto en pobreza. Otros dos sectores importantes en donde se destinan los recursos para el combate de la pobreza son los proyectos de inversión de infraestructura vial del Ministerio de Transporte e Infraestructura y la transferencia de capital a las municipalidades, con un monto de ejecución de C\$3,598.6 millones, lo que representa 34.2% del total de gasto en pobreza. Con estos montos y destino de los recursos, se ratifica la concentración y relevancia del gasto para el combate de la pobreza y la prioridad de las políticas en educación, salud, infraestructura vial y el desarrollo y fortalecimiento municipal, como elementos importantes en el desarrollo económico y social del país.

Gasto en Pobreza
Ejecución Enero - Marzo 2016
(Millones de Córdoba)

| | Presupuesto Anual Actualizado (1) | Ejecución Devengado (2) | Saldo (3= 1 - 2) | Grado de Ejecución (%) (4= 2 / 1) |
|--|--|---------------------------------|-----------------------|--|
| Ministerio de Salud | 12,593.7 | 2,995.2 | 9,598.5 | 23.8 |
| Ministerio de Educación | 12,004.2 | 2,266.2 | 9,738.0 | 18.9 |
| Transferencias Municipales | 4,855.6 | 1,850.6 | 3,005.0 | 38.1 |
| Ministerio de Transporte e Infraestructura | 4,558.1 | 1,748.0 | 2,810.1 | 38.3 |
| Fondo de Mantenimiento Vial | 1,236.7 | 345.1 | 891.6 | 27.9 |
| Ministerio de Economía, Familiar, Comunitaria, Cooperativa y Asociativa | 1,045.6 | 221.8 | 823.8 | 21.2 |
| Empresa Nacional de Transmisión Eléctrica | 863.8 | 293.3 | 570.5 | 34.0 |
| Ministerio de la Familia, Adolescencia y Niñez | 600.8 | 120.8 | 480.0 | 20.1 |
| Fondo de Inversión Social de Emergencia | 599.5 | 61.0 | 538.5 | 10.2 |
| Ministerio de Energía y Minas | 498.8 | 6.6 | 492.2 | 1.3 |
| Empresa Nicaragüense de Acueductos y Alcantarillados Sanitarios | 473.0 | 78.7 | 394.3 | 16.6 |
| Ordenamiento de la Propiedad | 320.0 | 60.8 | 259.2 | 19.0 |
| Cooperativa de Transporte Urbano Colectivo del Municipio de Managua | 294.7 | 73.3 | 221.4 | 24.9 |
| Instituto de la Vivienda Urbana y Rural - INVUR | 258.0 | 65.7 | 192.3 | 25.5 |
| Ministerio del Ambiente y de los Recursos Naturales | 232.6 | 39.9 | 192.7 | 17.2 |
| Subsidio de Energía en Asentamientos en Barrios Económicamente Vulnerables | 226.2 | | 226.2 | 0.0 |
| Subsidio al Consumo de Energía, Agua y Telefonía para Jubilados | 165.7 | 45.9 | 119.8 | 27.7 |
| Ministerio Agropecuario | 142.6 | 36.6 | 106.0 | 25.7 |
| Programa Usura Cero | 97.1 | 17.5 | 79.6 | 18.0 |
| Instituto Nacional Tecnológico - INATEC | 92.2 | 34.9 | 57.3 | 37.9 |
| Instituto Nacional Forestal | 76.2 | 15.7 | 60.5 | 20.6 |
| Instituto Nicaragüense de Fomento Municipal | 75.7 | 16.6 | 59.1 | 21.9 |
| Fondo de Desarrollo Mínero | 54.2 | 9.9 | 44.3 | 18.3 |
| Procuraduría para la Defensa de los Derechos Humanos | 52.5 | 12.4 | 40.1 | 23.6 |
| Instituto Tecnológico Nacional - INTECNA | 50.9 | 11.9 | 39.0 | 23.4 |
| Fondo de Preinversión | 50.0 | | 50.0 | 0.0 |
| Procuraduría General de la República | 36.4 | 7.9 | 28.5 | 21.7 |
| Sistema Nacional de Prevención, Mitigación y Atención de Desastres | 34.9 | 8.9 | 26.0 | 25.5 |
| Gobierno Regional Autónomo de la Costa Caribe Norte | 32.5 | 14.8 | 17.7 | 45.5 |
| Empresa Nicaragüense de Electricidad | 26.5 | 19.8 | 6.7 | 74.7 |
| Gobierno Regional Autónomo de la Costa Caribe Sur | 19.8 | 8.2 | 11.6 | 41.4 |
| Ministerio de Fomento, Industria y Comercio | 16.2 | 3.2 | 13.0 | 19.8 |
| Ministerio de Defensa | 9.7 | 1.0 | 8.7 | 10.3 |
| Resto | 196.0 | 27.1 | 168.9 | 13.8 |
| Total Gastos | 41,890.4 | 10,519.3 | 31,371.1 | 25.1 |

ANEXO ESTADÍSTICO

Cuadro No. 1

Gobierno Central
Ingresos, Gastos y Financiamiento
Ejecución Período Enero - Marzo 2016
Córdoba

| CONCEPTO | Presupuesto Actualizado | Ejecución Devengado | Grado de Ejecución % |
|--|---------------------------|---------------------------|----------------------|
| I. Ingresos Totales | 63,312,874,399.00 | 19,431,611,538.20 | 30.7 |
| A. Ingresos Corrientes | 63,305,133,084.00 | 19,431,202,592.23 | 30.7 |
| Ingresos Tributarios | 58,952,493,398.00 | 18,334,187,917.98 | 31.1 |
| Ingresos no Tributarios | 4,170,838,382.00 | 1,057,002,294.21 | 25.3 |
| Rentas de la Propiedad | 131,801,304.00 | 32,919,111.04 | 25.0 |
| Transferencias Corrientes | 50,000,000.00 | 7,093,269.00 | 14.2 |
| B. Ingresos de Capital | 7,741,315.00 | 408,945.97 | 5.3 |
| II. Gastos Totales | 71,946,874,100.00 | 16,923,542,079.76 | 23.5 |
| A. Gastos Corrientes | 52,586,707,949.46 | 12,028,543,233.57 | 22.9 |
| Gastos de Consumo | 35,031,821,397.34 | 7,851,735,033.59 | 22.4 |
| Rentas de la Propiedad | 3,769,513,419.33 | 928,479,023.40 | 24.6 |
| Transferencias Corrientes | 13,785,373,132.79 | 3,248,329,176.58 | 23.6 |
| B. Gastos de Capital | 19,360,166,150.54 | 4,894,998,846.19 | 25.3 |
| Inversión Real Directa | 10,368,801,772.54 | 2,192,909,871.56 | 21.1 |
| Transferencias de Capital | 8,991,364,378.00 | 2,702,088,974.63 | 30.1 |
| III. Superávit o Déficit Presupuestario Global (I - II) | (8,633,999,701.00) | 2,508,069,458.44 | (29.0) |
| IV. Necesidad de Financiamiento Neto | 8,633,999,701.00 | (2,508,069,458.44) | (29.0) |
| A. Donaciones Internas | 688,402,000.00 | 106,469,554.65 | 15.5 |
| B. Donaciones Externas | 4,412,214,950.00 | 691,575,126.28 | 15.7 |
| C. Financiamiento Externo Neto | 7,081,878,585.00 | 995,746,938.63 | 14.1 |
| Desembolsos | 9,407,778,585.00 | 1,575,106,281.12 | 16.7 |
| Amortización | (2,325,900,000.00) | (579,359,342.49) | 24.9 |
| D. Financiamiento Interno Neto | (3,548,495,834.00) | (4,301,861,078.00) | 121.2 |
| Amortización | (6,066,495,834.00) | (2,065,310,192.31) | 34.0 |
| Bonos de la República | 2,860,000,000.00 | 307,170,071.37 | 10.7 |
| Variación de Disponibilidades | (342,000,000.00) | 228,662,448.07 | (66.9) |
| Otros | | (2,772,383,405.13) | |

Nota: La Variación de Disponibilidades, lo negativo significa aumento y lo positivo uso.

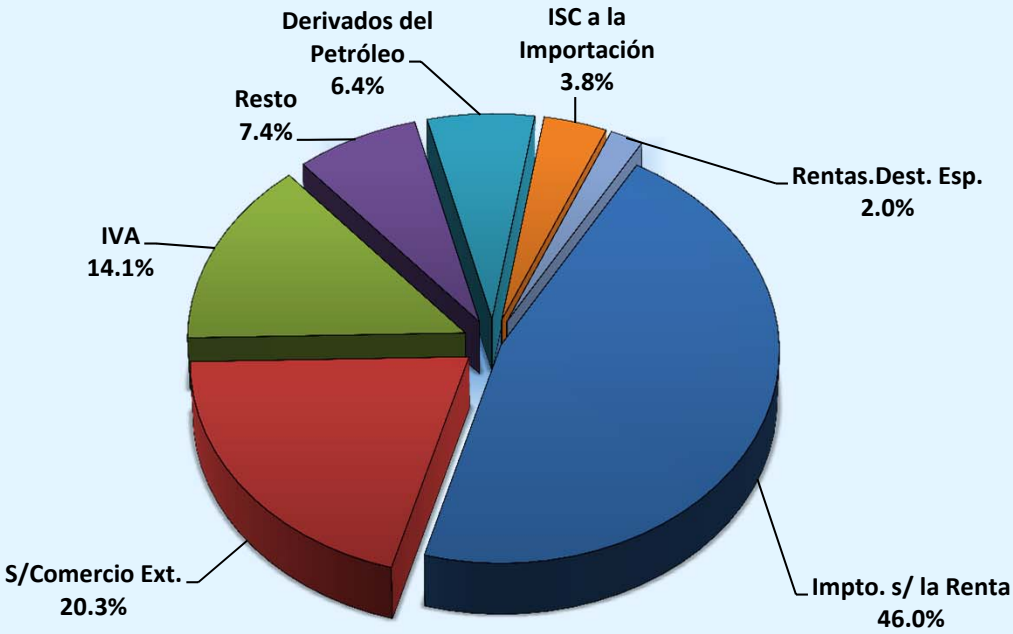
Cuadro No. 2

Gobierno Central
Ingresos Totales Percibidos
Percibido Enero - Marzo 2016
(Córdoba)

| CONCEPTO | Presupuesto Actualizado | PRELIMINAR | Grado de Ejecución % |
|---|----------------------------|--------------------------|-------------------------|
| | | Ingresos Percibidos | |
| INGRESOS CORRIENTES | 63,305,133,084.00 | 19,431,202,592.23 | 30.7 |
| INGRESOS TRIBUTARIOS | 58,952,493,398.00 | 18,334,187,917.98 | 31.1 |
| Sobre los Ingresos | 23,463,526,856.00 | 9,072,854,236.23 | 38.7 |
| Impuesto sobre la Renta | 23,463,526,856.00 | 8,947,043,745.04 | 38.1 |
| Transferencia de Bienes | | 125,810,491.19 | |
| Sobre la Producción, Consumo y Transacciones Internas | 18,325,326,542.00 | 5,309,594,912.02 | 29.0 |
| Impuesto al Valor Agregado IVA | 8,056,495,068.00 | 2,742,034,961.62 | 34.0 |
| Impuesto Selectivo al Consumo (ISC) | 6,990,259,474.00 | 1,806,745,724.32 | 25.8 |
| Rones y Aguardientes | 265,114,688.00 | 88,494,269.52 | 33.4 |
| Cervezas | 1,414,646,000.00 | 327,684,210.73 | 23.2 |
| Cigarrillos | | 36,536.51 | |
| Gaseosas | 530,965,000.00 | 120,660,048.72 | 22.7 |
| Derivados del Petróleo | 4,671,956,000.00 | 1,233,978,526.57 | 26.4 |
| Otros Selectivos al Consumo | 107,577,786.00 | 35,892,132.27 | 33.4 |
| Impuesto Selectivo al Consumo a la Importación | 3,176,630,000.00 | 733,015,782.00 | 23.1 |
| Impuesto de Timbres Fiscales (ITF) | 101,942,000.00 | 27,798,444.08 | 27.3 |
| Impuestos sobre el Comercio Exterior | 17,163,640,000.00 | 3,951,738,769.73 | 23.0 |
| Derechos Arancelarios a la Importación (DAI) | 2,367,392,000.00 | 557,503,882.75 | 23.5 |
| Impuesto al Valor Agregado de las Importaciones | 14,705,323,000.00 | 3,369,404,992.79 | 22.9 |
| 35% a Bienes y Serv. de proced. u origen Hondureño y Colombiano | 90,925,000.00 | 24,829,894.19 | 27.3 |
| INGRESOS NO TRIBUTARIOS | 4,170,838,382.00 | 1,057,002,294.21 | 25.3 |
| Tasas | 86,218,000.00 | 17,134,656.32 | 19.9 |
| Servicios de Importaciones | 82,791,000.00 | 16,681,922.79 | 20.1 |
| Otros Servicios del Sector Forestal | 3,427,000.00 | 452,733.53 | 13.2 |
| Derechos | 613,463,000.00 | 147,095,515.83 | 24.0 |
| Derechos Consulares | 86,362,000.00 | 20,696,761.42 | 24.0 |
| Derecho de Superficie Exploración Sector Minero | 91,793,000.00 | 44,377,184.55 | 48.3 |
| Derecho sobre Explotación Sector Minero | 360,893,000.00 | 66,103,724.44 | 18.3 |
| Derecho de Explotación de Recursos Geotérmicos | 1,085,000.00 | 841,767.00 | 77.6 |
| Derechos por Aprovechamiento a los Recursos Pesqueros | 6,404,000.00 | 2,651,671.46 | 41.4 |
| Derecho de Aprovechamiento Sector Forestal | 49,385,000.00 | 7,637,093.12 | 15.5 |
| Derechos de Vigencia Sector Forestal | 935,000.00 | 143,725.84 | 15.4 |
| Derechos de Vigencia Sector Pesca | 16,606,000.00 | 4,643,588.00 | 28.0 |
| Multas | 327,974,639.00 | 70,654,271.33 | 21.5 |
| Multas al Sector Forestal | 1,302,000.00 | 179,770.99 | 13.8 |
| Multas por Infracciones de Tránsito | 227,932,000.00 | 50,218,490.00 | 22.0 |
| Multas del Sector Pesca | 1,628,000.00 | 912,541.04 | 56.1 |
| Multas por Derecho de Superficie y Explotación Minera | | 217,000.00 | |
| Otras Multas | 96,895,639.00 | 19,343,469.30 | 20.0 |
| Subastas | | 255,670.82 | |
| Subastas por Decomiso | | 255,670.82 | |
| Otros Ingresos No Tributarios | 3,143,182,743.00 | 821,862,179.91 | 26.1 |
| Utilidad por Diferencia de Cambios | 222,991,000.00 | 38,977,213.67 | 17.5 |
| Tributo Especial para FOMAV | 1,237,739,000.00 | 325,778,406.54 | 26.3 |
| Ingresos por Glosas | | 323,444.29 | |
| Otros Ingresos no Tributarios | 259,443,000.00 | 78,226,042.84 | 30.2 |
| Rentas con Destino Especifico | 1,423,009,743.00 | 378,557,072.57 | 26.6 |
| RENTAS DE LA PROPIEDAD | 131,801,304.00 | 32,919,111.04 | 25.0 |
| Intereses Obtenidos por Préstamos | 104,473,604.00 | 26,431,957.23 | 25.3 |
| Intereses por Préstamos Internos | 104,473,604.00 | 26,431,957.23 | 25.3 |
| Intereses Obtenidos por Depósitos | 27,327,700.00 | 6,487,153.81 | 23.7 |
| Intereses por Depósitos Internos | 27,327,700.00 | 6,487,153.81 | 23.7 |
| TRANSFERENCIAS CORRIENTES | 50,000,000.00 | 7,093,269.00 | 14.2 |
| Del Sector Público | 50,000,000.00 | 7,093,269.00 | 14.2 |
| De Empresas Públicas no Financieras | 50,000,000.00 | 7,093,269.00 | 14.2 |
| INGRESOS DE CAPITAL | 7,741,315.00 | 408,945.97 | 5.3 |
| Venta de Bienes | 7,741,315.00 | 408,945.97 | 5.3 |
| Venta de Bienes de Uso | 7,741,315.00 | 408,945.97 | 5.3 |
| Venta de Bienes Inmuebles | 7,741,315.00 | 408,945.97 | 5.3 |
| De Empresas Públicas Financieras | | | |
| TOTAL DE INGRESOS | 63,312,874,399.00 | 19,431,611,538.20 | 30.7 |

(*) Incluye \$2,009,303.52 por cancelación de deuda en concepto de privatización de COPACRIN.

Ejecución de Ingresos Enero - Marzo 2016
Estructura Porcentual



Total de Ingresos C\$19,431,611,538.20

Cuadro No. 3

Gobierno Central
Ingresos Totales Percibidos por Direcciones Recaudadoras
Percibido Enero - Marzo 2016
Córdoba

| CONCEPTO | DIRECCIONES GENERALES | | | TOTAL |
|---|--------------------------|-------------------------|-----------------------|--------------------------|
| | INGRESOS | SERVICIOS ADUANEROS | TESORERIA | |
| INGRESOS CORRIENTES | 14,302,600,458.67 | 4,714,099,227.61 | 414,502,905.95 | 19,431,202,592.23 |
| INGRESOS TRIBUTARIOS | 13,645,652,374.73 | 4,688,535,543.25 | | 18,334,187,917.98 |
| Sobre los Ingresos | 9,069,073,928.28 | 3,780,307.95 | | 9,072,854,236.23 |
| Impuesto sobre la Renta | 8,943,263,437.09 | 3,780,307.95 | | 8,947,043,745.04 |
| Transferencia de Bienes | 125,810,491.19 | | | 125,810,491.19 |
| Sobre la Producción, Consumo y Transacciones Internas | 4,576,578,446.45 | 733,016,465.57 | | 5,309,594,912.02 |
| Impuesto al Valor Agregado IVA | 2,742,034,278.05 | 683.57 | | 2,742,034,961.62 |
| Impuesto Selectivo al Consumo (ISC) | 1,806,745,724.32 | | | 1,806,745,724.32 |
| Rones y Aguardientes | 88,494,269.52 | | | 88,494,269.52 |
| Cervezas | 327,684,210.73 | | | 327,684,210.73 |
| Cigarrillos | 36,536.51 | | | 36,536.51 |
| Gaseosas | 120,660,048.72 | | | 120,660,048.72 |
| Derivados del Petróleo | 1,233,978,526.57 | | | 1,233,978,526.57 |
| Otros Selectivos al Consumo | 35,892,132.27 | | | 35,892,132.27 |
| Impuesto Selectivo al Consumo a la Importación | | 733,015,782.00 | | 733,015,782.00 |
| Impuesto de Timbres Fiscales (ITF) | 27,798,444.08 | | | 27,798,444.08 |
| Impuestos sobre el Comercio Exterior | | 3,951,738,769.73 | | 3,951,738,769.73 |
| Derechos Arancelarios a la Importación (DAI) | | 557,503,882.75 | | 557,503,882.75 |
| Impuesto al Valor Agregado de las Importaciones | | 3,369,404,992.79 | | 3,369,404,992.79 |
| 35% a Bienes y Serv. de proced. u origen Hondureño y Colombiano | | 24,829,894.19 | | 24,829,894.19 |
| INGRESOS NO TRIBUTARIOS | 656,948,083.94 | 25,563,684.36 | 374,490,525.91 | 1,057,002,294.21 |
| Tasas | 452,733.53 | 16,681,922.79 | | 17,134,656.32 |
| Servicios de Importaciones | | 16,681,922.79 | | 16,681,922.79 |
| Otros Servicios del Sector Forestal | 452,733.53 | | | 452,733.53 |
| Derechos | 126,398,754.41 | | 20,696,761.42 | 147,095,515.83 |
| Derechos Consulares | | | 20,696,761.42 | 20,696,761.42 |
| Derecho de Superficie Exploración Sector Minero | 44,377,184.55 | | | 44,377,184.55 |
| Derecho sobre Explotación Sector Minero | 66,103,724.44 | | | 66,103,724.44 |
| Derecho de Explotación de Recursos Geotérmicos | 841,767.00 | | | 841,767.00 |
| Derechos por Aprovechamiento a los Recursos Pesqueros | 2,651,671.46 | | | 2,651,671.46 |
| Derecho de Aprovechamiento Sector Forestal | 7,637,093.12 | | | 7,637,093.12 |
| Derechos de Vigencia Sector Forestal | 143,725.84 | | | 143,725.84 |
| Derechos de Vigencia Sector Pesca | 4,643,588.00 | | | 4,643,588.00 |
| Multas | 60,569,204.60 | 8,141,526.67 | 1,943,540.06 | 70,654,271.33 |
| Multas al Sector Forestal | 179,770.99 | | | 179,770.99 |
| Multas por Infracciones de Tránsito | 50,218,490.00 | | | 50,218,490.00 |
| Multas del Sector Pesca | 912,541.04 | | | 912,541.04 |
| Otras Multas | 9,258,402.57 | 8,141,526.67 | 1,943,540.06 | 19,343,469.30 |
| Subastas | 255,670.82 | | | 255,670.82 |
| Subastas por Decomiso | 255,670.82 | | | 255,670.82 |
| Otros Ingresos No Tributarios | 469,271,720.58 | 740,234.90 | 351,850,224.43 | 821,862,179.91 |
| Utilidad por Diferencia de Cambios | | | 38,977,213.67 | 38,977,213.67 |
| Tributo Especial para FOMAV | 325,778,406.54 | | | 325,778,406.54 |
| Ingresos por Glosas | 39,495.93 | | 283,948.36 | 323,444.29 |
| Otros Ingresos no Tributarios | 76,940,456.72 | 438,389.46 | 847,196.66 | 78,226,042.84 |
| Rentas con Destino Especifico | 66,513,361.39 | 301,845.44 | 311,741,865.74 | 378,557,072.57 |
| RENTAS DE LA PROPIEDAD | | | 32,919,111.04 | 32,919,111.04 |
| Intereses Obtenidos por Préstamos | | | 26,431,957.23 | 26,431,957.23 |
| Intereses por Préstamos Internos | | | 26,431,957.23 | 26,431,957.23 |
| Intereses Obtenidos por Depósitos | | | 6,487,153.81 | 6,487,153.81 |
| Intereses por Depósitos Internos | | | 6,487,153.81 | 6,487,153.81 |
| TRANSFERENCIAS CORRIENTES | | | 7,093,269.00 | 7,093,269.00 |
| Del Sector Público | | | 7,093,269.00 | 7,093,269.00 |
| De Empresas Públicas no Financieras | | | 7,093,269.00 | 7,093,269.00 |
| INGRESOS DE CAPITAL | | | 408,945.97 | 408,945.97 |
| Venta de Bienes | | | 408,945.97 | 408,945.97 |
| Venta de Bienes de Uso | | | 408,945.97 | 408,945.97 |
| Venta de Bienes Inmuebles | | | 408,945.97 | 408,945.97 |
| TOTAL DE INGRESOS | 14,302,600,458.67 | 4,714,099,227.61 | 414,911,851.92 | 19,431,611,538.20 |

Cuadro No. 3 - A

Gobierno Central
Detalle del Rubro de Rentas con Destino Especifico
Percibido Enero - Marzo 2016
(Córdoba)

| CONCEPTO / ENTIDAD | Presupuesto Actualizado | Ingresos Percibidos | Grado de Ejecución % |
|--|----------------------------|------------------------|-------------------------|
| Rentas con Destino Especifico | 1,423,009,743.00 | 378,557,072.57 | 26.6 |
| Corte Suprema de Justicia | 73,343,000.00 | 0.00 | 0.0 |
| Contraloría General de la República | 0.00 | 3,250.00 | 0.0 |
| Ministerio de Gobernación | 213,680,622.00 | 57,275,638.10 | 26.8 |
| Ministerio de Hacienda y Crédito Público | 6,000,000.00 | 12,359,180.04 | 206.0 |
| Dirección General de Ingresos | 218,887,336.00 | 66,513,361.39 | 30.4 |
| Servicios de Tránsito (Policía Nacional) | 91,969,000.00 | 24,903,408.04 | 27.1 |
| ISC-IMI | 109,732,000.00 | 33,185,454.71 | 30.2 |
| Fondo Nacional para la Prevención de Incendios | 10,000,000.00 | 3,944,286.12 | 39.4 |
| Fondo Nacional Seguridad y Educación Vial | 7,186,336.00 | 2,227,945.97 | 31.0 |
| Fondo para Atención a las Víctimas de Accidentes | 0.00 | 2,252,266.55 | 0.0 |
| Dirección General de Servicios Aduaneros | 5,579,785.00 | 301,845.44 | 5.4 |
| Ministerio de Fomento, Industria y Comercio | 50,905,000.00 | 13,354,674.56 | 26.2 |
| Ministerio de Educación | 7,277,000.00 | 982,442.34 | 13.5 |
| Ministerio Agropecuario 1/ | 19,468,000.00 | 2,057,806.85 | 10.6 |
| Ministerio de Transporte e Infraestructura | 65,481,000.00 | 23,539,679.18 | 35.9 |
| Ministerio de Salud | 155,043,000.00 | 26,410,996.50 | 17.0 |
| Ministerio del Trabajo | 7,362,000.00 | 2,808,794.28 | 38.2 |
| Ministerio del Ambiente y de los Recursos Naturales | 18,933,000.00 | 2,584,380.65 | 13.7 |
| Ministerio de la Familia, Adolescencia y Niñez | 49,000,000.00 | 12,000,050.00 | 24.5 |
| Instituto Nicaragüense de Estudios Territoriales | 35,535,000.00 | 8,707,550.30 | 24.5 |
| Instituto de la Vivienda Urbana y Rural | 979,000.00 | 1,729,286.39 | 176.6 |
| Dirección General de Servicios Aduaneros | 172,548,000.00 | 49,009,388.10 | 28.4 |
| Consejo Nacional del Deporte, la Educación Física y la Recreación Física | 49,000,000.00 | 12,000,000.00 | 24.5 |
| Instituto Nacional de Información y Desarrollo | 292,000.00 | 2,579.85 | 0.9 |
| Instituto Nicaragüense de Deportes | 2,655,000.00 | 418,126.93 | 15.7 |
| Instituto Nacional Forestal | 0.00 | 32,708.23 | 0.0 |
| Instituto de Protección y Sanidad Agropecuaria | 206,914,000.00 | 64,142,981.84 | 31.0 |
| Procuraduría General de la República | 751,000.00 | 171,429.20 | 22.8 |
| Ministerio de Economía Familiar, Comunitaria, Cooperativa y Asociativa | 0.00 | 2,913,743.20 | 0.0 |
| Policía Nacional | 63,376,000.00 | 19,237,179.20 | 30.4 |

1/ Corresponde al Instituto Nicaragüense de Tecnología Agropecuaria (INTA).

Cuadro No. 3 - B

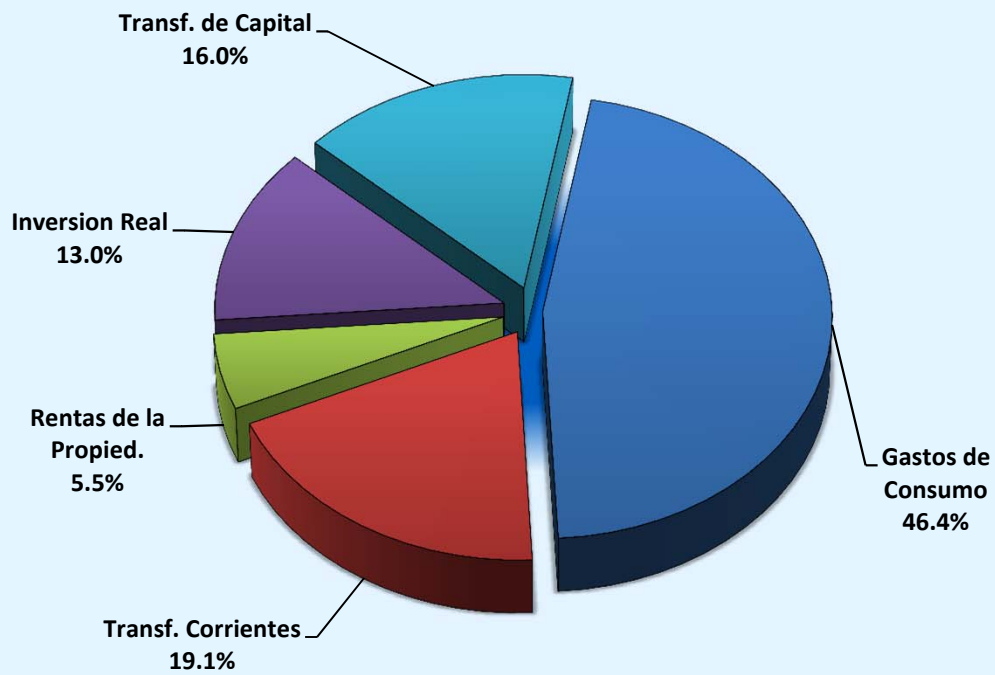
Gobierno Central
Detalle de Transferencias Corrientes por Entes y Empresas
Percibido Enero - Marzo 2016
(Córdobas)

| CONCEPTO | Presupuesto Actualizado | Ingresos Percibidos | Grado de Ejecución % |
|--|------------------------------------|--------------------------------|---------------------------------|
| TRANSFERENCIAS CORRIENTES | 50,000,000.00 | 7,093,269.00 | 14.2 |
| Del Sector Público | 50,000,000.00 | 7,093,269.00 | 14.2 |
| De Empresas Públicas no Financieras | 50,000,000.00 | 7,093,269.00 | 14.2 |
| Petróleos de Nicaragua | 50,000,000.00 | 7,093,269.00 | 14.2 |

DE: ENERO A: MARZO

| CONCEPTO | PRESUPUESTO ACTUALIZADO | DEVENGADO ACUMULADO | GRADO DE EJECUCION %. |
|------------------------------------|----------------------------|--------------------------|--------------------------|
| GASTO CORRIENTE | 52,586,707,949.46 | 12,028,543,233.57 | 22.87 |
| GASTOS DE CONSUMO | 35,031,821,397.34 | 7,851,735,033.59 | 22.41 |
| REMUNERACIONES | 22,276,576,201.06 | 5,005,399,743.52 | 22.47 |
| BIENES Y SERVICIOS | 12,755,245,196.28 | 2,846,335,290.07 | 22.32 |
| RENTAS DE LA PROPIEDAD | 3,769,513,419.33 | 928,479,023.40 | 24.63 |
| INTERESES | 3,769,512,910.00 | 928,478,514.07 | 24.63 |
| INTERESES INTERNOS | 2,076,880,052.00 | 550,405,986.87 | 26.50 |
| INTERESES AL EXTERIOR | 1,692,632,858.00 | 378,072,527.20 | 22.34 |
| DERECHOS SOBRE BIENES INTANGIBLES | 509.33 | 509.33 | 100.00 |
| TRANSFERENCIAS CORRIENTES | 13,785,373,132.79 | 3,248,329,176.58 | 23.56 |
| AL SECTOR PRIVADO | 2,510,736,646.55 | 472,914,853.45 | 18.84 |
| AL SECTOR PÚBLICO | 11,134,654,712.00 | 2,698,943,175.97 | 24.24 |
| AL SECTOR EXTERNO | 139,981,774.24 | 76,471,147.16 | 54.63 |
| GASTO CAPITAL | 19,360,166,150.54 | 4,894,998,846.19 | 25.28 |
| INVERSIÓN REAL DIRECTA | 10,368,801,772.54 | 2,192,909,871.56 | 21.15 |
| FORMACIÓN BRUTA DE CAPITAL FIJO | 10,324,382,835.54 | 2,178,254,267.73 | 21.10 |
| TIERRAS Y TERRENOS | 953,256.92 | 143,256.92 | 15.03 |
| ACTIVOS INTANGIBLES | 43,465,680.08 | 14,512,346.91 | 33.39 |
| TRANSFERENCIAS DE CAPITAL | 8,991,364,378.00 | 2,702,088,974.63 | 30.05 |
| AL SECTOR PRIVADO | 681,013,558.00 | 168,018,193.56 | 24.67 |
| AL SECTOR PÚBLICO | 8,310,350,820.00 | 2,534,070,781.07 | 30.49 |
| TOTAL GASTOS | 71,946,874,100.00 | 16,923,542,079.76 | 23.52 |
| AMORTIZACION | | | |
| DEUDA INTERNA | 6,066,495,834.00 | 2,065,310,192.31 | 34.04 |
| DEUDA EXTERNA | 2,325,900,000.00 | 579,359,342.49 | 24.91 |
| TOTAL AMORTIZACION | 8,392,395,834.00 | 2,644,669,534.80 | 31.51 |
| TOTAL GASTOS + AMORTIZACION | 80,339,269,934.00 | 19,568,211,614.56 | 24.36 |

**Ejecución de Egresos
Enero - Marzo 2016
Clasificación Económica**



Ejecución de Gastos C\$16,923,542,079.76

Cuadro No. 5

SUBSISTEMA : SIEP
 APLICACION : SIEP
 ENTIDAD : DGP
 USUARIO : DGP027

PRODUCCION 2016
 MINISTERIO DE HACIENDA Y CREDITO PUBLICO
 CLASIFICACION ECONOMICA POR OBJETO DEL GASTO
 (DEVENGADO ACUMULADO)

PAGINA: 1 de 1
 FECHA: 07/04/2016
 HORA: 09:16:05 AM
 REPORTE: PRPSIEP121

DE ENERO A MARZO

| CONCEPTO | GASTO CORRIENTE | GASTO DE CAPITAL | TOTAL |
|--|--------------------------|-------------------------|--------------------------|
| SERVICIOS PERSONALES | 5,005,399,743.52 | 4,034,933.95 | 5,009,434,677.47 |
| SERVICIOS NO PERSONALES | 1,074,794,996.33 | 66,014,721.38 | 1,140,809,717.71 |
| MATERIALES Y SUMINISTROS | 1,692,518,017.82 | 160,068.51 | 1,692,678,086.33 |
| BIENES DE USO | 0.00 | 2,122,700,147.72 | 2,122,700,147.72 |
| TRANSFERENCIAS CORRIENTES | 3,248,329,176.58 | 0.00 | 3,248,329,176.58 |
| TRANSFERENCIAS DE CAPITAL | 0.00 | 2,702,088,974.63 | 2,702,088,974.63 |
| SERVICIOS DE LA DEUDA | 1,007,501,299.32 | 0.00 | 1,007,501,299.32 |
| TOTAL GASTOS | 12,028,543,233.57 | 4,894,998,846.19 | 16,923,542,079.76 |
| AMORTIZACION | | | 2,644,669,534.80 |
| Amortización deuda interna a corto plazo | | | 246,332,274.90 |
| Amortización deuda interna a larqo plazo | | | 1,818,977,917.41 |
| Amortización deuda externa a largo plazo | | | 579,359,342.49 |
| TOTAL GASTOS + AMORTIZACION | | | 19,568,211,614.56 |

| | | DE: ENERO | A: MARZO | |
|---------------------|--|--------------------------|--------------------------|-----------------------|
| DESCRIPCION | | PRESUPUESTO ACTUALIZADO | EJECUCION DEVENGADO | GRADO DE EJECUCION %. |
| 001000 | ASAMBLEA NACIONAL | 606,514,732.00 | 132,742,453.70 | 21.89 |
| 002000 | CORTE SUPREMA DE JUSTICIA | 2,877,874,964.00 | 520,552,970.03 | 18.09 |
| 003000 | CONSEJO SUPREMO ELECTORAL | 1,344,750,000.00 | 263,386,050.41 | 19.59 |
| 004000 | CONTRALORÍA GENERAL DE LA REPÚBLICA | 231,412,594.00 | 50,852,925.04 | 21.98 |
| 005000 | PRESIDENCIA DE LA REPÚBLICA | 356,917,325.00 | 82,766,099.08 | 23.19 |
| 006000 | MINISTERIO DE GOBERNACIÓN | 1,150,170,588.00 | 220,770,145.23 | 19.19 |
| 007000 | MINISTERIO DE RELACIONES EXTERIORES | 913,787,696.00 | 193,654,792.17 | 21.19 |
| 008000 | MINISTERIO DE DEFENSA | 2,076,628,000.00 | 473,407,667.87 | 22.80 |
| 009000 | MINISTERIO DE HACIENDA Y CRÉDITO PÚBLICO | 762,364,979.00 | 125,326,911.50 | 16.44 |
| 010000 | MINISTERIO DE FOMENTO, INDUSTRIA Y COMERCIO | 190,326,000.00 | 41,092,579.67 | 21.59 |
| 011000 | MINISTERIO DE EDUCACIÓN | 12,271,594,333.33 | 2,300,077,221.27 | 18.74 |
| 012000 | MINISTERIO AGROPECUARIO | 717,414,744.00 | 110,928,942.20 | 15.46 |
| 013000 | MINISTERIO DE TRANSPORTE E INFRAESTRUCTURA | 5,555,269,000.00 | 1,884,013,279.12 | 33.91 |
| 014000 | MINISTERIO DE SALUD | 12,968,107,922.10 | 3,085,165,412.93 | 23.79 |
| 015000 | MINISTERIO DEL TRABAJO | 97,552,394.00 | 22,087,844.10 | 22.64 |
| 016000 | MINISTERIO DEL AMBIENTE Y DE LOS RECURSOS NATURALES | 319,080,509.00 | 58,371,695.84 | 18.29 |
| 017000 | MINISTERIO DE LA FAMILIA, ADOLESCENCIA Y NIÑEZ | 617,290,612.00 | 123,906,876.55 | 20.07 |
| 024000 | MINISTERIO DE ENERGÍA Y MINAS | 628,248,000.00 | 31,994,699.85 | 5.09 |
| 025000 | MINISTERIO DE ECONOMÍA FAMILIAR, COMUNITARIA, COOPERATIVA Y ASOCIATIVA | 1,327,485,000.00 | 283,375,087.02 | 21.35 |
| 026000 | MINISTERIO DE LA MUJER | 27,430,682.00 | 4,707,620.18 | 17.16 |
| 027000 | MINISTERIO DE LA JUVENTUD | 97,477,277.00 | 19,799,593.79 | 20.31 |
| 028000 | POLICÍA NACIONAL | 2,836,696,644.80 | 537,759,976.04 | 18.96 |
| 020000 | PROCURADURÍA GENERAL DE LA REPÚBLICA | 145,119,000.00 | 25,799,111.04 | 17.78 |
| 018000 | ASIGNACIONES Y SUBVENCIONES | 19,730,273,003.77 | 5,323,500,825.81 | 26.98 |
| 019000 | SERVICIO DE LA DEUDA PÚBLICA | 4,097,088,100.00 | 1,007,501,299.32 | 24.59 |
| TOTAL GASTOS | | 71,946,874,100.00 | 16,923,542,079.76 | 23.52 |

Cuadro No. 6-A

SUBSISTEMA : SIEP

PRODUCCION 2016

PAGINA: 1 de 3

APLICACION : ANEXO CIEF

MINISTERIO DE HACIENDA Y CREDITO PUBLICO

FECHA: 07/04/2016

ENTIDAD : DGP

ASIGNACIONES Y SUBVENCIONES A ENTES DESCENTRALIZADOS Y OTRAS INSTIT

HORA: 09:17:50 AM

USUARIO : DGP027

DE ENERO A MARZO

REPORTE: PRPSIEP005A

| CONCEPTO | PRESUPUESTO ACTUALIZADO | EJECUCION DEVENGADO | GRADO DE EJECUCION % |
|--|-------------------------|---------------------|----------------------|
| INSTITUTO NICARAGUENSE DE TURISMO | 93,329,000.00 | 20,857,857.00 | 22.35 |
| INSTITUTO NICARAGUENSE DE FOMENTO MUNICIPAL | 75,716,000.00 | 16,758,993.70 | 22.13 |
| TRANSFERENCIAS A LAS ALCALDÍAS Y COMUNID. INDÍGENAS POR RECAUD. DE APROVECHAM. Y SERVICIO FORESTAL | 19,706,944.00 | 665,544.18 | 3.38 |
| SUBVENCIONES A CENTROS RELIGIOSOS, CULTURALES, DEPORTIVOS Y ORGANIZACIONES SIN FINES DE LUCRO | 41,520,000.00 | 12,830,555.55 | 30.90 |
| INSTITUTO NICARAGUENSE DE ESTUDIOS TERRITORIALES | 166,258,090.00 | 33,406,451.18 | 20.09 |
| FONDO DE INVERSIÓN SOCIAL DE EMERGENCIA | 599,548,995.00 | 61,014,935.44 | 10.18 |
| GOBIERNO REGIONAL AUTONOMO DE LA COSTA CARIBE NORTE | 185,772,000.00 | 58,374,620.30 | 31.42 |
| GOBIERNO REGIONAL AUTONOMO DE LA COSTA CARIBE SUR | 162,173,992.00 | 59,477,622.66 | 36.68 |
| EMPRESA NICARAGÜENSE DE ACUEDUCTOS Y ALCANTARILLADOS SANITARIOS | 516,989,000.00 | 78,692,677.09 | 15.22 |
| INSTITUTO DE LA VIVIENDA URBANA Y RURAL | 303,283,000.00 | 76,149,552.91 | 25.11 |
| EMPRESA NACIONAL DE TRANSMISION ELECTRICA | 863,808,000.00 | 293,224,468.09 | 33.95 |
| UNIVERSIDADES Y CENTROS DE EDUCACIÓN TÉCNICA SUPERIOR | 4,316,812,446.00 | 1,079,203,113.00 | 25.00 |
| RADIO NICARAGUA | 18,021,000.00 | 3,877,367.16 | 21.52 |
| TRANSFERENCIA MUNICIPAL | 5,895,249,339.00 | 2,107,836,702.00 | 35.75 |
| INSTITUTO TECNOLÓGICO NACIONAL | 50,948,000.00 | 11,880,667.74 | 23.32 |
| SISTEMA NACIONAL DE PREVENCION, MITIGACION Y ATENCION DE DESASTRES | 70,548,000.00 | 17,436,142.67 | 24.72 |
| CONSEJO NACIONAL DE PLANIFICACIÓN ECONÓMICA SOCIAL | 883,000.00 | 201,615.00 | 22.83 |
| DIRECCIÓN GENERAL DE INGRESOS | 483,156,600.00 | 135,063,951.59 | 27.95 |
| DIRECCIÓN GENERAL DE SERVICIOS ADUANEROS | 497,759,112.00 | 99,850,405.00 | 20.06 |
| COMISION NACIONAL DE DEMARCACIÓN Y TITULACIÓN | 14,168,000.00 | 3,299,471.97 | 23.29 |
| TRANSFERENCIA A LAS ALCALDÍAS POR RECAUDACIONES DE EXPLORACIÓN Y EXPLOTACIÓN MINERA | 126,378,705.00 | 22,963,108.20 | 18.17 |
| PARLAMENTO CENTROAMERICANO | 58,817,225.00 | 15,662,131.25 | 26.63 |
| MINISTERIO PÚBLICO | 252,426,000.00 | 58,886,244.62 | 23.33 |
| PROCURADURIA PARA LA DEFENSA DE LOS DERECHOS HUMANOS | 52,521,000.00 | 12,378,609.00 | 23.57 |
| CATEDRAL DE GRANADA | 451,000.00 | 451,000.00 | 100.00 |
| COMISIONES BANCARIAS | 10,017,000.00 | 3,361,033.02 | 33.55 |
| MUSEO ARCHIVO RUBÉN DARÍO | 1,060,000.00 | 265,000.00 | 25.00 |
| TEATRO MUNICIPAL JOSÉ DE LA CRUZ MENA | 1,890,000.00 | 472,500.00 | 25.00 |
| ACADEMIA NICARAGUENSE DE LA LENGUA | 1,793,000.00 | 483,250.00 | 26.95 |
| ACADEMIA DE GEOGRAFÍA E HISTORIA DE NICARAGUA | 1,793,000.00 | 423,250.00 | 23.61 |
| TRANSFERENCIA A LAS ALCALDIAS Y COMUNIDADES INDIGENAS POR RECAUDACION DE PESCA Y ACUICULTURA | 10,588,899.00 | 1,619,190.30 | 15.29 |
| PROYECTO DE APOYO A LAS COMUNIDADES | 42,944,000.00 | 10,736,000.00 | 25.00 |
| ASOCIACIÓN DE SCOUTS DE NICARAGUA | 2,400,000.00 | 600,000.00 | 25.00 |
| SECRETARÍA DE INTEGRACIÓN ECONÓMICA CENTROAMERICANA | 14,415,776.00 | 14,070,650.00 | 97.61 |
| FUNDACIÓN AMIGOS DEL ZOOLOGICO NICARAGUENSE | 4,702,000.00 | 1,235,000.00 | 26.27 |
| COOPERATIVAS DE TRANSPORTE URBANO COLECTIVO DEL MUNICIPIO DE MANAGUA Y MUNICIPIO DE CIUDAD SANDINO | 294,668,000.00 | 73,217,110.00 | 24.85 |
| INSTITUTO NACIONAL DE DEFENSA DEL CONSUMIDOR | 1,500,000.00 | 375,000.00 | 25.00 |
| FONDOS DE CONTRAVALOR | 6,055,000.00 | 0.00 | 0.00 |
| SUBSIDIO AL CONSUMO DE ENERGIA , AGUA Y TELEFONIA PARA JUBILADOS | 165,660,000.00 | 45,936,201.93 | 27.73 |
| PENSIÓN VITALICIA A EXPRESIDENTES Y EXVICEPRESIDENTES | 17,183,500.00 | 3,876,217.56 | 22.56 |
| FONDO DE MANTENIMIENTO VIAL | 1,286,239,278.00 | 357,931,150.81 | 27.83 |
| ORDENAMIENTO DE LA PROPIEDAD | 323,768,000.00 | 60,823,010.72 | 18.79 |
| LA GACETA | 9,410,000.00 | 2,503,582.75 | 26.61 |
| UNIVERSIDADES (ENERGÍA ELÉCTRICA, AGUA Y TELEFONÍA NACIONAL) | 330,218,000.00 | 65,407,557.14 | 19.81 |
| CATEDRAL METROPOLITANA DE LEÓN | 3,000,000.00 | 750,000.00 | 25.00 |
| CORTE CENTROAMERICANA DE JUSTICIA | 20,666,000.00 | 20,258,671.84 | 98.03 |
| PRONICARAGUA | 15,498,000.00 | 4,768,615.35 | 30.77 |
| CONSEJO NACIONAL DEL CAFÉ (CONACAFE) | 6,761,000.00 | 1,690,250.00 | 25.00 |
| EMPRESA PORTUARIA NACIONAL | 50,000,000.00 | 17,419,207.00 | 34.84 |

FILTRADO POR :

PARAMETROS ESPECIALES: Mes Inicial (mm)=1 / Mes Final (mm)=3

PRODUCCION 2016

Cuadro No. 6-A

SUBSISTEMA : SIEP

PRODUCCION 2016

PAGINA: 2 de 3

APLICACION : ANEXO CIEF

MINISTERIO DE HACIENDA Y CREDITO PUBLICO

FECHA: 07/04/2016

ENTIDAD : DGP

ASIGNACIONES Y SUBVENCIONES A ENTES DESCENTRALIZADOS Y OTRAS INSTIT

HORA: 09:17:50 AM

USUARIO : DGP027

DE ENERO A MARZO

REPORTE: PRPSIEP005A

| CONCEPTO | PRESUPUESTO ACTUALIZADO | EJECUCION DEVENGADO | GRADO DE EJECUCION % |
|---|-------------------------|---------------------|----------------------|
| CORREOS DE NICARAGUA | 18,144,000.00 | 0.00 | 0.00 |
| FONDO NACIONAL DE DESARROLLO FORESTAL | 28,840,000.00 | 1,873,530.85 | 6.50 |
| CONSEJO NACIONAL DEL DEPORTE, LA EDUCACION FISICA Y LA RECREACION FISICA | 327,795,488.00 | 55,508,593.43 | 16.93 |
| ALCALDIA DE NIQUINHOMO | 1,000,000.00 | 0.00 | 0.00 |
| ALCALDIA DE MANAGUA | 140,000,000.00 | 0.00 | 0.00 |
| FONDO DE DESARROLLO PESQUERO | 8,723,000.00 | 1,121,093.80 | 12.85 |
| FONDO DE DESARROLLO MINERO | 54,166,000.00 | 9,841,332.09 | 18.17 |
| INSTITUTO NACIONAL DE INFORMACIÓN DE DESARROLLO | 74,888,127.00 | 16,804,166.64 | 22.44 |
| INSTITUTO NICARAGÜENSE DE DEPORTES | 23,908,000.00 | 4,797,404.79 | 20.07 |
| TEATRO NACIONAL RUBÉN DARÍO | 28,732,000.00 | 6,126,423.21 | 21.32 |
| INSTITUTO NICARAGÜENSE DE CULTURA | 78,119,000.00 | 18,980,966.36 | 24.30 |
| INSTITUTO NICARAGÜENSE DE LA PESCA Y ACUICULTURA | 57,053,599.00 | 13,814,108.49 | 24.21 |
| INSTITUTO CONTRA EL ALCOHOLISMO Y LA DROGADICCIÓN | 3,305,000.00 | 793,346.48 | 24.00 |
| CONSEJO NACIONAL DE EVALUACIÓN Y ACREDITACIÓN DEL SISTEMA EDUCATIVO | 9,314,000.00 | 2,218,772.46 | 23.82 |
| ALCALDIA MUNICIPAL DE MATAGALPA | 200,000.00 | 0.00 | 0.00 |
| IGLESIA CATEDRAL SAN PEDRO, MATAGALPA | 600,000.00 | 600,000.00 | 100.00 |
| MOVIMIENTO INFANTIL LUIS ALFONSO VELASQUEZ FLORES | 445,000.00 | 111,250.00 | 25.00 |
| COMISION DE APELACION DEL SERVICIO CIVIL | 8,554,000.00 | 2,004,592.00 | 23.43 |
| SUBSIDIO DE ENERGÍA EN ASENTAMIENTOS EN BARRIOS ECONÓMICAMENTE VULNERABLES | 226,175,000.00 | 0.00 | 0.00 |
| UNICA (PROGRAMA PARA FORMACIÓN MAESTROS EMPÍRICOS) | 21,200,000.00 | 3,533,332.00 | 16.67 |
| INSTITUTO NICARAGÜENSE DE ACUEDUCTOS Y ALCANTARILLADOS | 25,484,000.00 | 5,815,106.76 | 22.82 |
| INSTITUTO NACIONAL DE PROMOCIÓN DE LA COMPETENCIA (PROCOMPETENCIA) | 13,492,000.00 | 3,132,544.08 | 23.22 |
| GOBIERNO TERRITORIAL INDIGENA DEL ALTO WANGKI Y BOCAY | 8,000,000.00 | 2,687,830.00 | 33.60 |
| GOBIERNO TERRITORIAL AWALTARA LUHPA NANI TASBAYA | 2,200,000.00 | 731,612.00 | 33.26 |
| TRANSFERENCIA A LAS ALCALDÍAS POR RECAUDACIÓN DEL IMPUESTO SELECTIVO DE CONSUMO (ISC-IMI) | 109,732,000.00 | 11,976,801.23 | 10.91 |
| AUTORIDAD NACIONAL DEL AGUA | 25,634,000.00 | 5,961,384.13 | 23.26 |
| INSTITUTO NACIONAL TECNOLÓGICO (INATEC) | 92,196,000.00 | 34,849,350.35 | 37.80 |
| BENEMERITO CUERPO DE BOMBEROS DE MANAGUA | 1,060,000.00 | 264,900.00 | 24.99 |
| ASOCIACION CIVIL DE CUERPO DE BOMBEROS VOLUNTARIOS DE NICARAGUA | 2,120,000.00 | 670,000.00 | 31.60 |
| GOBIERNO TERRITORIAL RAMA - KRIOL | 2,000,000.00 | 700,000.00 | 35.00 |
| GOBIERNO TERRITORIAL WANKI MAYA RIO COCO ABAJO | 1,500,000.00 | 0.00 | 0.00 |
| CONSEJO NACIONAL CONTRA EL CRIMEN ORGANIZADO | 4,593,000.00 | 1,082,763.46 | 23.57 |
| GOBIERNO TERRITORIAL SAUNI ARUNGKA (MATUMBAK) | 1,700,000.00 | 595,843.00 | 35.05 |
| CRUZ ROJA NICARAGUENSE | 1,908,000.00 | 800,000.00 | 41.93 |
| UNIDAD ADMINISTRADORA DE BIENES INCAUTADOS, DECOMISADOS O ABANDONADOS | 10,000,000.00 | 2,156,957.88 | 21.57 |
| ASOCIACIÓN NICARAGUA JOVEN | 2,120,000.00 | 2,120,000.00 | 100.00 |
| FUNDACIÓN LA VERDE SONRISA | 3,000,000.00 | 750,000.00 | 25.00 |
| ASOCIACIÓN CIENTÍFICA CULTURAL ZOOLOGICO THOMAS BELT | 1,800,000.00 | 250,000.00 | 13.89 |
| GOBIERNO TERRITORIAL TWAHKA | 1,700,000.00 | 595,500.00 | 35.03 |
| GOBIERNO TERRITORIAL WANGKI LI AUBRA | 1,500,000.00 | 0.00 | 0.00 |
| GOBIERNO TERRITORIAL PRINZU AUHYA UN | 1,300,000.00 | 0.00 | 0.00 |
| GOBIERNO TERRITORIAL MAYANGNA SAUNI AS | 2,000,000.00 | 585,400.00 | 29.27 |
| COMISIÓN NACIONAL DE MICROFINANZAS (CONAMI) | 5,401,000.00 | 1,280,241.35 | 23.70 |
| FONDO PARA ADQUISICIÓN DE VIVIENDAS DE INTERÉS SOCIAL | 2,999,641.77 | 0.00 | 0.00 |
| FORO NICARAGUENSE DE CULTURA | 1,000,000.00 | 250,000.00 | 25.00 |
| TRIBUNAL ADUANERO Y TRIBUTARIO ADMINISTRATIVO | 21,551,000.00 | 4,712,440.63 | 21.87 |
| GOBIERNO TERRITORIAL INDIGENA SAUNI BAS (SIKILTA) | 1,300,000.00 | 448,035.00 | 34.46 |
| GOBIERNO TERRITORIAL INDIGENA AMASAU (AWASTIGNI) | 1,200,000.00 | 420,000.00 | 35.00 |
| GOBIERNO TERRITORIAL INDIGENA TWI-TASBA RAYA | 1,300,000.00 | 0.00 | 0.00 |
| GOBIERNO TERRITORIAL INDIGENA LILAMNI | 1,700,000.00 | 595,000.00 | 35.00 |

FILTRADO POR :

PARAMETROS ESPECIALES: Mes Inicial (mm)=1 / Mes Final (mm)=3

PRODUCCION 2016

Cuadro No. 6-A

SUBSISTEMA : SIEP

PRODUCCION 2016

PAGINA: 3 de 3

APLICACION : ANEXO CIEF

MINISTERIO DE HACIENDA Y CREDITO PUBLICO

FECHA: 07/04/2016

ENTIDAD : DGP

ASIGNACIONES Y SUBVENCIONES A ENTES DESCENTRALIZADOS Y OTRAS INSTITU

HORA: 09:17:50 AM

USUARIO : DGP027

DE ENERO A MARZO

REPORTE: PRPSIEP005A

| CONCEPTO | PRESUPUESTO ACTUALIZADO | EJECUCION DEVENGADO | GRADO DE EJECUCION % |
|---|----------------------------|-------------------------|-------------------------|
| GOBIERNO TERRITORIAL INDIGENA PRINZU AWALA | 1,300,000.00 | 0.00 | 0.00 |
| GOBIERNO TERRITORIAL INDIGENA CUENCA DE LAGUNA DE PERLAS | 2,000,000.00 | 0.00 | 0.00 |
| GOBIERNO TERRITORIAL INDIGENA TAWIRA | 1,300,000.00 | 455,000.00 | 35.00 |
| GOBIERNO DE LA NACION SUMU MAYANGNA | 2,700,000.00 | 941,401.00 | 34.87 |
| EMPRESA NICARAGUENSE DE ELECTRICIDAD | 26,465,000.00 | 19,763,030.74 | 74.68 |
| AUTORIDAD DE EL GRAN CANAL INTEROCEÁNICO DE NICARAGUA | 2,489,000.00 | 2,489,000.00 | 100.00 |
| UNIDAD DE ANÁLISIS FINANCIERO (UAF) | 35,345,000.00 | 8,390,446.00 | 23.74 |
| FONDO DE PREINVERSIÓN | 50,000,000.00 | 0.00 | 0.00 |
| GOBIERNO TERRITORIAL INDIGENA Y AFRODESCENDIENTE KARATA | 1,700,000.00 | 584,550.00 | 34.39 |
| GOBIERNO TERRITORIAL INDIGENA TWI WAUPASA | 1,300,000.00 | 0.00 | 0.00 |
| GOBIERNO TERRITORIAL INDIGENA TASBA PRI MATRIZ INDIGENA | 1,700,000.00 | 0.00 | 0.00 |
| GOBIERNO TERRITORIAL INDIGENA YAHBRA TWI | 1,300,000.00 | 478,085.00 | 36.78 |
| GOBIERNO TERRITORIAL TASBA PAUNI | 1,000,000.00 | 0.00 | 0.00 |
| INSTITUTO NACIONAL FORESTAL | 106,336,000.00 | 24,079,326.01 | 22.64 |
| INSTITUTO DE PROTECCION Y SANIDAD AGROPECUARIA | 418,321,247.00 | 49,466,463.51 | 11.82 |
| PROGRAMA USURA CERO | 97,138,000.00 | 17,498,912.00 | 18.01 |
| ASOCIACIÓN INSTITUTO CULTURAL RUBÉN DARÍO DE NICARAGUA | 1,000,000.00 | 500,000.00 | 50.00 |
| GOBIERNO COMUNAL CREOL-BLUEFIELDS | 1,000,000.00 | 0.00 | 0.00 |
| TRANSFERENCIAS A LAS ASOCIACIONES DE BOMBERO VOLUNTARIOS POR LEY NO. 837 | 5,000,000.00 | 376,114.36 | 7.52 |
| CINEMATECA NACIONAL | 3,667,000.00 | 1,671,119.00 | 45.57 |
| ASOCIACION NACIONAL DE BEISBOL DE ALTO RENDIMIENTO (ANABAR) | 4,223,000.00 | 0.00 | 0.00 |
| ALCALDIA DE CORINTO | 13,161,000.00 | 6,580,500.00 | 50.00 |
| GOBIERNO COMUNAL WANGKI AWALA KUPIA | 700,000.00 | 0.00 | 0.00 |
| TOTAL -----> | 19,730,273,003.77 | 5,323,500,825.81 | 26.98 |

FILTRADO POR :

PARAMETROS ESPECIALES: Mes Inicial (mm)=1 / Mes Final (mm)=3

PRODUCCION 2016

Cuadro No. 6 - A -1

SUBVENCIONES A IGLESIAS, TEMPLOS Y CONGREGACIONES RELIGIOSAS
IGLESIAS y CONGREGACIONES
EJECUCIÓN PERIODO ENERO - MARZO 2016
(CORDOBAS)

| No | NOMBRE DE LA INSTITUCIÓN | PRESUPUESTO ACTUALIZADO | DEVENGADO | SALDO |
|----|---|-------------------------|------------|------------|
| 1 | Capilla Inmaculada Corazón de María. Sutiava, León. | 100,000.00 | 50,000.00 | 50,000.00 |
| 2 | Catedral Metropolitana Inmaculada Concepción de María. Managua, Managua. | 350,000.00 | | 350,000.00 |
| 3 | Catedral San Juan Bautista. Jinotega, Jinotega. | 150,000.00 | 50,000.00 | 100,000.00 |
| 4 | Centro Pastoral Arquidiocesano Juan Pablo II. Dolores, Carazo. | 150,000.00 | 50,000.00 | 100,000.00 |
| 5 | Comisión de Catequesis y Sordos Mudos. | 200,000.00 | 75,000.00 | 125,000.00 |
| 6 | Congregación San Juan Bautista. Chagüitillo, Sébaco, Matagalpa. | 100,000.00 | 50,000.00 | 50,000.00 |
| 7 | Iglesia Morava de Nicaragua | 200,000.00 | | 200,000.00 |
| 8 | Iglesia San José. Diriamba, Carazo. | 350,000.00 | 130,000.00 | 220,000.00 |
| 9 | Iglesia San Pedro Apóstol. Sutiava, León. | 150,000.00 | | 150,000.00 |
| 10 | Monasterio de María, Madre de Misericordia y San José, Madres Carmelitas Descalzas. | 100,000.00 | 50,000.00 | 50,000.00 |
| 11 | Obispado de León | 400,000.00 | 100,000.00 | 300,000.00 |
| 12 | Parroquia Cristo Rey. Telpaneca, Madriz. | 200,000.00 | 75,000.00 | 125,000.00 |
| 13 | Parroquia de la Sagrada Familia. Barrio San José Oriental, Managua. | 50,000.00 | | 50,000.00 |
| 14 | Parroquia de Nuestra Señora de Candelaria. Villa Rafaela Herrera, Managua. | 100,000.00 | 50,000.00 | 50,000.00 |
| 15 | Parroquia de Nuestra Señora de la Asunción. Masaya, Masaya. | 150,000.00 | 50,000.00 | 100,000.00 |
| 16 | Parroquia de Nuestra Señora de la Asunción. Tisma, Masaya. | 100,000.00 | | 100,000.00 |
| 17 | Parroquia de Nuestra Señora de los Dolores. Dolores, Carazo. | 150,000.00 | 75,000.00 | 75,000.00 |
| 18 | Parroquia de Nuestra Señora del Rosario. El Rosario, Carazo. | 100,000.00 | 50,000.00 | 50,000.00 |
| 19 | Parroquia de San Juan Bautista. Masatepe, Masaya. | 100,000.00 | | 100,000.00 |
| 20 | Parroquia de Santiago. Somoto, Madriz. | 100,000.00 | | 100,000.00 |
| 21 | Parroquia Divino Niño. Comunidad de Pica-Pica, Belén Rivas. | 100,000.00 | 50,000.00 | 50,000.00 |
| 22 | Parroquia Divino Niño. El Viejo, Chinandega. | 100,000.00 | 50,000.00 | 50,000.00 |
| 23 | Parroquia Inmaculada Concepción de María. Cárdenas, Rivas. | 100,000.00 | 50,000.00 | 50,000.00 |
| 24 | Parroquia de Inmaculada Concepción de María. La Concepción, Masaya. | 100,000.00 | | 100,000.00 |
| 25 | Parroquia Inmaculada Concepción de María. Tecolostote, San Lorenzo, Boaco. | 50,000.00 | 50,000.00 | |
| 26 | Parroquia Inmaculada Concepción. Villanueva, Chinandega. | 100,000.00 | 50,000.00 | 50,000.00 |
| 27 | Parroquia Jesús Nazareno. Nandaime, Granada. | 100,000.00 | 50,000.00 | 50,000.00 |
| 28 | Parroquia Jesús Nazareno. Posoltega, Chinandega. | 200,000.00 | 50,000.00 | 150,000.00 |
| 29 | Parroquia La Purísima Concepción. Reparto Belmonte, Managua. | 200,000.00 | | 200,000.00 |
| 30 | Parroquia Nuestra Señora de Candelaria. Chinandega, Chinandega. | 100,000.00 | | 100,000.00 |
| 31 | Parroquia Nuestra Señora de Candelaria. Diriomo, Granada. | 50,000.00 | | 50,000.00 |
| 32 | Parroquia Nuestra Señora de Fátima. Barrio El Capullo, Granada, Granada. | 150,000.00 | | 150,000.00 |
| 33 | Parroquia Nuestra Señora de Fátima. Wiwilí, Nueva Segovia. | 100,000.00 | 50,000.00 | 50,000.00 |
| 34 | Parroquia Nuestra Señora de Guadalupe. Chinandega, Chinandega. | 100,000.00 | 50,000.00 | 50,000.00 |
| 35 | Parroquia Nuestra Señora de Guadalupe. Comunidad La Esperanza, Waspam, RACCN. | 100,000.00 | | 100,000.00 |
| 36 | Parroquia Nuestra Señora de Guadalupe. Juigalpa, Chontales. | 50,000.00 | 50,000.00 | |
| 37 | Parroquia Nuestra Señora de Guadalupe. León, León. | 100,000.00 | | 100,000.00 |
| 38 | Parroquia Nuestra Señora de la Asunción (Catedral de Juigalpa). Juigalpa, Chontales. | 100,000.00 | | 100,000.00 |
| 39 | Parroquia Nuestra Señora de la Asunción. Barrio Xalteva, Granada, Granada. | 100,000.00 | | 100,000.00 |
| 40 | Parroquia Nuestra Señora de la Inmaculada Concepción. El Viejo, Chinandega. | 200,000.00 | 100,000.00 | 100,000.00 |
| 41 | Parroquia Nuestra Señora de la Medalla Milagrosa. Camoapa, Boaco. | 100,000.00 | 50,000.00 | 50,000.00 |
| 42 | Parroquia Nuestra Señora de la Merced. Barrio Larreynaga, Managua. | 400,000.00 | 100,000.00 | 300,000.00 |
| 43 | Parroquia Nuestra Señora de las Américas. Las Américas No. 3, Managua. | 100,000.00 | | 100,000.00 |
| 44 | Parroquia Nuestra Señora de los Dolores (Ermita de Dolores). León, León. | 100,000.00 | 50,000.00 | 50,000.00 |
| 45 | Parroquia Nuestra Señora de los Remedios. Quezalguaque, León. | 400,000.00 | | 400,000.00 |
| 46 | Parroquia Nuestra Señora del Perpetuo Socorro. Barrio El Domingazo, Granada, Granada. | 100,000.00 | 50,000.00 | 50,000.00 |
| 47 | Parroquia Nuestra Señora del Perpetuo Socorro. Boaco, Boaco. | 100,000.00 | 50,000.00 | 50,000.00 |

Cuadro No. 6 - A -1

SUBVENCIONES A IGLESIAS, TEMPLOS Y CONGREGACIONES RELIGIOSAS
IGLESIAS y CONGREGACIONES
EJECUCIÓN PERIODO ENERO - MARZO 2016
(CORDOBAS)

| No | NOMBRE DE LA INSTITUCIÓN | PRESUPUESTO ACTUALIZADO | DEVENGADO | SALDO |
|----|--|----------------------------|------------|------------|
| 48 | Parroquia Nuestra Señora del Perpetuo Socorro. Masachapa, San Rafael del Sur. | 50,000.00 | | 50,000.00 |
| 49 | Parroquia Nuestro Señor de Esquipulas. Esquipulas, Managua. | 100,000.00 | 50,000.00 | 50,000.00 |
| 50 | Parroquia Nuestro Señor de Esquipulas. Siuna, RACCN. | 50,000.00 | | 50,000.00 |
| 51 | Parroquia Nuestro Señor de los Milagros. Ciudad Antigua, Nueva Segovia. | 100,000.00 | | 100,000.00 |
| 52 | Parroquia Nuestro Señor de Veracruz. Ciudad Darío, Matagalpa. | 50,000.00 | | 50,000.00 |
| 53 | Parroquia Sagrada Familia. Chinandega, Chinandega. | 100,000.00 | 50,000.00 | 50,000.00 |
| 54 | Parroquia Sagrado Corazón de Jesús. Chacraseca, León, León. | 100,000.00 | | 100,000.00 |
| 55 | Parroquia Sagrado Corazón de Jesús. Chinandega, Chinandega. | 100,000.00 | 50,000.00 | 50,000.00 |
| 56 | Parroquia San Ana. Juigalpa, Chontales. | 50,000.00 | | 50,000.00 |
| 57 | Parroquia San Antonio. Jinotepe, Carazo. | 150,000.00 | 50,000.00 | 100,000.00 |
| 58 | Parroquia San Blas. Chichigalpa, Chinandega. | 100,000.00 | 50,000.00 | 50,000.00 |
| 59 | Parroquia de San Felipe Apóstol. León, León. | 300,000.00 | 75,000.00 | 225,000.00 |
| 60 | Parroquia San Francisco de Asís. Camoapa, Boaco. | 50,000.00 | 50,000.00 | |
| 61 | Parroquia San Francisco de Asís. Estelí, Estelí. | 100,000.00 | | 100,000.00 |
| 62 | Parroquia San Ignacio de Loyola. Barrio Bello Amanecer, Ciudad Sandino. | 200,000.00 | 75,000.00 | 125,000.00 |
| 63 | Parroquia San Isidro Labrador. Barrio El Coyolar, León. | 100,000.00 | 50,000.00 | 50,000.00 |
| 64 | Parroquia San Jerónimo. Masaya, Masaya. | 100,000.00 | 50,000.00 | 50,000.00 |
| 65 | Parroquia San Jerónimo. Susucayán, El Júcaro, Nueva Segovia. | 100,000.00 | | 100,000.00 |
| 66 | Parroquia San José. Comunidad de Malacatoya, Granada, Granada. | 100,000.00 | 50,000.00 | 50,000.00 |
| 67 | Parroquia San José. Matiguás, Matagalpa. | 100,000.00 | 50,000.00 | 50,000.00 |
| 68 | Parroquia de San José. Sábana Grande, Managua, Managua. | 50,000.00 | 50,000.00 | |
| 69 | Parroquia San José. Terrabona, Matagalpa. | 100,000.00 | 50,000.00 | 50,000.00 |
| 70 | Parroquia San Juan Bautista (Catedral de Madera). Sutiava, León. | 300,000.00 | 100,000.00 | 200,000.00 |
| 71 | Parroquia San Juan Bautista. Cuapa, Chontales. | 100,000.00 | 50,000.00 | 50,000.00 |
| 72 | Parroquia San Juan Bautista. La Concepción, Masaya. | 50,000.00 | | 50,000.00 |
| 73 | Parroquia San Juan Bautista. Masaya, Masaya. | 100,000.00 | 50,000.00 | 50,000.00 |
| 74 | Parroquia San Juan Bautista. San Juan de Limay, Estelí. | 100,000.00 | 50,000.00 | 50,000.00 |
| 75 | Parroquia San Juan Bautista. San Juan de Oriente, Masaya. | 150,000.00 | 75,000.00 | 75,000.00 |
| 76 | Parroquia San Juan Pablo II. Barrio San Nicolás, Boaco, Boaco. | 50,000.00 | | 50,000.00 |
| 77 | Parroquia San Juan Pablo II. Comunidad Los Chinamos, Santo Domingo, Chontales. | 50,000.00 | 50,000.00 | |
| 78 | Parroquia San Judas Tadeo. Barrio San Judas, Managua. | 100,000.00 | 50,000.00 | 50,000.00 |
| 79 | Parroquia San Marcos. San Marcos, Carazo. | 100,000.00 | | 100,000.00 |
| 80 | Parroquia San Martín de Porres. Comunidad El Empalme, Teustepe, Boaco. | 50,000.00 | | 50,000.00 |
| 81 | Parroquia San Martín de Porres. Juigalpa, Chontales. | 50,000.00 | 50,000.00 | |
| 82 | Parroquia San Nicolás de Tolentino. Barrio El Laborío, León, León. | 100,000.00 | 50,000.00 | 50,000.00 |
| 83 | Parroquia San Nicolás de Tolentino. La Paz Centro, León. | 100,000.00 | 50,000.00 | 50,000.00 |
| 84 | Parroquia San Nicolás. San Nicolás, Estelí. | 100,000.00 | 50,000.00 | 50,000.00 |
| 85 | Parroquia San Pablo Apóstol. Colonia 14 de septiembre, Managua. | 100,000.00 | 50,000.00 | 50,000.00 |
| 86 | Parroquia San Pablo Apóstol. Comunidad Pueblo Nuevo, Belén, Rivas. | 50,000.00 | 50,000.00 | |
| 87 | Parroquia San Pedro Apóstol. Rivas, Rivas. | 50,000.00 | | 50,000.00 |
| 88 | Parroquia San Rafael Arcángel. Rivas, Rivas. | 50,000.00 | 50,000.00 | |
| 89 | Parroquia San Rafael Arcángel. San Rafael del Norte, Jinotega. | 50,000.00 | | 50,000.00 |
| 90 | Parroquia San Sebastián. Diriamba, Carazo. | 100,000.00 | | 100,000.00 |
| 91 | Parroquia Santa Ana. Nandaime, Granada. | 100,000.00 | 50,000.00 | 50,000.00 |
| 92 | Parroquia Santa Ana. Nindirí, Masaya. | 100,000.00 | | 100,000.00 |
| 93 | Parroquia Santa Cruz. Santo Domingo, Chontales. | 50,000.00 | | 50,000.00 |
| 94 | Parroquia Santa Lucía, Santa Lucía, Boaco. | 100,000.00 | 50,000.00 | 50,000.00 |
| 95 | Parroquia Santa María de Guadalupe. Matagalpa, Matagalpa. | 50,000.00 | 50,000.00 | |
| 96 | Parroquia Santa Teresa. Santa Teresa, Carazo. | 100,000.00 | | 100,000.00 |
| 97 | Parroquia Santa Teresita del Niño Jesús. Villa El Carmen, Managua. | 100,000.00 | 50,000.00 | 50,000.00 |

Cuadro No. 6 - A -1

SUBVENCIONES A IGLESIAS, TEMPLOS Y CONGREGACIONES RELIGIOSAS
IGLESIAS y CONGREGACIONES
EJECUCIÓN PERIODO ENERO - MARZO 2016
(CORDOBAS)

| No | NOMBRE DE LA INSTITUCIÓN | PRESUPUESTO ACTUALIZADO | DEVENGADO | SALDO |
|--------------|--|----------------------------|---------------------|---------------------|
| 98 | Parroquia de Santiago Apóstol. Jinotepe, Carazo. | 100,000.00 | 50,000.00 | 50,000.00 |
| 99 | Parroquia Santiago Apóstol. La Concepción, Masaya. | 50,000.00 | | 50,000.00 |
| 100 | Parroquia Santiago Apóstol. Nagarote, León. | 300,000.00 | | 300,000.00 |
| 101 | Parroquia Santísima Trinidad. Pueblo Nuevo, Estelí. | 100,000.00 | 50,000.00 | 50,000.00 |
| 102 | Parroquia Señor de los Milagros de Esquipulas. Malpaisillo-Larreynaga, León. | 100,000.00 | 50,000.00 | 50,000.00 |
| 103 | Santuario Diocesano de Nuestra Señora de la Merced. León, León. | 100,000.00 | | 100,000.00 |
| 104 | Santuario Arquidiocesano Nuestra Señora de Lourdes. | 300,000.00 | 100,000.00 | 200,000.00 |
| 105 | Santuario Nacional Nuestro Señor de los Milagros. El Sauce, León. | 100,000.00 | 50,000.00 | 50,000.00 |
| 106 | Seminario Mayor La Purísima (Seminario Arquidiocesano La Purísima) | 100,000.00 | | 100,000.00 |
| 107 | Seminario Menor San Vicente de Paul. Boaco, Boaco. | 75,000.00 | | 75,000.00 |
| TOTAL | | 12,875,000.00 | 3,780,000.00 | 9,095,000.00 |

Cuadro No. 6 - A -2

SUBVENCIONES A ORGANIZACIONES SIN FINES DE LUCRO, CENTROS CULTURALES Y DEPORTIVOS
ASOCIACIONES Y FUNDACIONES
EJECUCIÓN PERIODO ENERO - MARZO 2016
(CORDOBAS)

| No. | NOMBRE DE LA INSTITUCIÓN | PRESUPUESTO ACTUALIZADO | DEVENGADO | SALDO |
|-----|---|-------------------------|--------------|--------------|
| 1 | Asociación Foro Nacional de Reciclaje (FONARE) | 200,000.00 | 50,000.00 | 150,000.00 |
| 2 | Academia de Ciencias de Nicaragua (ACN) | 500,000.00 | | 500,000.00 |
| 3 | Archivo Histórico Diocesano | 300,000.00 | 75,000.00 | 225,000.00 |
| 4 | Asignación especial para la promoción del arte y la cultura | 2,840,000.00 | 2,840,000.00 | |
| 5 | Asociación Amigos de Cuba (AAC) | 200,000.00 | 75,000.00 | 125,000.00 |
| 6 | Asociación Ángelus Contra la Diabetes Masaya (AACDM) | 100,000.00 | | 100,000.00 |
| 7 | Asociación Bloque de Apoyo a la Unidad Nicaragüense (BAUNIC) | 200,000.00 | | 200,000.00 |
| 8 | Asociación Centro de Adoración Cristiano Getsemaní | 50,000.00 | | 50,000.00 |
| 9 | Asociación Centro de Audición e Integración Escolar Escuchando el Futuro (CAIE) | 200,000.00 | | 200,000.00 |
| 10 | Asociación Club de Jóvenes Ambientalistas (CJA) | 600,000.00 | | 600,000.00 |
| 11 | Asociación Clubes de Baloncesto (ACB) | 200,000.00 | | 200,000.00 |
| 12 | Asociación Comedor Tercera Edad La Purísima (Comedor La Purísima) | 250,000.00 | 75,000.00 | 175,000.00 |
| 13 | Asociación Comisión Nicaragüense de Ayuda al Niño con Cáncer y Leucemia (CONANCA) | 500,000.00 | | 500,000.00 |
| 14 | Asociación Concilio Internacional Pentecostés en Nicaragua (CIPEN) | 100,000.00 | 50,000.00 | 50,000.00 |
| 15 | Asociación Concilio Nacional de Iglesias Evangélicas de Nicaragua Council National of Evangelical Churches of Nicaragua (CNIEN) | 150,000.00 | 50,000.00 | 100,000.00 |
| 16 | Asociación Cristiana Iglesia de Dios de Nicaragua Bethel (ACIBETHEL) | 100,000.00 | 100,000.00 | |
| 17 | Asociación Cristiana Misión Nor-Occidental Adventista del 7mo. Día de Nicaragua (AMINOROC) | 100,000.00 | | 100,000.00 |
| 18 | Asociación de Ancianos Desprotegidos Divino Niño de Jesús | 100,000.00 | 50,000.00 | 50,000.00 |
| 19 | Asociación de Atención y Ayuda a Enfermos de Epilepsia (AURA) | 100,000.00 | | 100,000.00 |
| 20 | Asociación de Capellanes, Cristianos, Evangélicos, Capitulo en Nicaragua (Capellanía en Nicaragua) | 150,000.00 | 50,000.00 | 100,000.00 |
| 21 | Asociación de Comunicación y Movilización Social Los Cumiches (Asociación Los Cumiches) | 100,000.00 | 50,000.00 | 50,000.00 |
| 22 | Asociación de Desarrollo Comunitario del Departamento de Carazo (ADECA) | 250,000.00 | | 250,000.00 |
| 23 | Asociación de Desarrollo Humano (ASODEH) | 25,000.00 | | 25,000.00 |
| 24 | Asociación de Discapacitados Indígenas del Caribe (ADIC) | 100,000.00 | 50,000.00 | 50,000.00 |
| 25 | Asociación de Discapacitados Nicaragüenses por nuestra Integración (ADNNI) | 100,000.00 | 50,000.00 | 50,000.00 |
| 26 | Asociación de Educación Popular Carlos Fonseca Amador (AEPCEFA) | 300,000.00 | 100,000.00 | 200,000.00 |
| 27 | Asociación de Fondo Histórico Documental de la Música Nicaragüense (FONMUNIC) | 150,000.00 | | 150,000.00 |
| 28 | Asociación de Hermanas Trapenses, Monasterio Santa María de la Paz | 50,000.00 | 50,000.00 | |
| 29 | Asociación de Iglesias de Cristo de Nicaragua | 50,000.00 | 50,000.00 | |
| 30 | Asociación de Iglesias Estableciendo el Reino de Jesucristo (ETRJ) | 50,000.00 | 50,000.00 | |
| 31 | Asociación de Municipios de las Regiones Autónomas de la Costa Atlántica de Nicaragua (AMURACAN) | 400,000.00 | | 400,000.00 |
| 32 | Asociación de Municipios de Nicaragua (AMUNIC) | 500,000.00 | | 500,000.00 |
| 33 | Asociación de Pacientes y Familiares de Salud Mental de Granada (ASMEG) | 100,000.00 | 50,000.00 | 50,000.00 |
| 34 | Asociación de Padres de Familia con hijos discapacitados Los Pipitos | 3,000,000.00 | 750,000.00 | 2,250,000.00 |
| 35 | Asociación de Padres de Niños y Jóvenes Diabéticos de Nicaragua | 250,000.00 | | 250,000.00 |
| 36 | Asociación de Sordociegos de Nicaragua (ASCN) | 150,000.00 | 50,000.00 | 100,000.00 |
| 37 | Asociación Desarrollo en Comunidad (ADC) | 150,000.00 | | 150,000.00 |
| 38 | Asociación Evangelística Ministerio Jesús la Roca (Ministerio Jesús la Roca) | 50,000.00 | 50,000.00 | |
| 39 | Asociación Hermanas Misioneras de la Caridad y la Providencia | 100,000.00 | 50,000.00 | 50,000.00 |
| 40 | Asociación Hermanas Misioneras Parroquiales del Espíritu Santo. | 150,000.00 | 50,000.00 | 100,000.00 |
| 41 | Asociación Iglesia de Dios Amor y Paz (IDAP) | 50,000.00 | | 50,000.00 |
| 42 | Asociación Iglesia de Dios Pentecostal M.I de Nicaragua | 100,000.00 | | 100,000.00 |
| 43 | Asociación Iglesia El Shaddai (EL SHADDAI) | 50,000.00 | 25,000.00 | 25,000.00 |
| 44 | Asociación Iglesia Victoria y Salvación | 100,000.00 | 50,000.00 | 50,000.00 |
| 45 | Asociación Instituto Nicaragüense de Mujeres No Videntes (INMUN) | 100,000.00 | 50,000.00 | 50,000.00 |
| 46 | Asociación Instituto Nicaragüense para la Promoción y Protección de los Derechos Humanos (INIPDH) | 200,000.00 | | 200,000.00 |
| 47 | Asociación Ministerio Internacional Tabernáculo de Adoración Familiar (TAF) | 100,000.00 | 50,000.00 | 50,000.00 |
| 48 | Asociación Ministerio Yo le creo a Dios (MYCD) | 50,000.00 | 50,000.00 | |
| 49 | Asociación Misión Evangélica FE y Libertad (MEFEL) | 100,000.00 | | 100,000.00 |
| 50 | Asociación Nacional de Sordos de Nicaragua (ANSNIC) | 300,000.00 | 100,000.00 | 200,000.00 |
| 51 | Asociación Nicaragüense Alemana de Cultura Berlot Brecht (ANAC) | 200,000.00 | | 200,000.00 |
| 52 | Asociación Nicaragüense de Alcaldes Democráticos (ANAD) | 500,000.00 | 125,000.00 | 375,000.00 |
| 53 | Asociación Nicaragüense de Bibliotecarios y Profesionales Afines (ANIBIPA) | 100,000.00 | | 100,000.00 |
| 54 | Asociación Nicaragüense de Cinematografía (ANCI) | 100,000.00 | | 100,000.00 |

Cuadro No. 6 - A -2

**SUBVENCIONES A ORGANIZACIONES SIN FINES DE LUCRO, CENTROS CULTURALES Y DEPORTIVOS
ASOCIACIONES Y FUNDACIONES
EJECUCIÓN PERIODO ENERO - MARZO 2016
(CORDOBAS)**

| No. | NOMBRE DE LA INSTITUCIÓN | PRESUPUESTO ACTUALIZADO | DEVENGADO | SALDO |
|-----|---|-------------------------|------------|------------|
| 55 | Asociación Nicaragüense de No Videntes | 50,000.00 | 50,000.00 | |
| 56 | Asociación Nicaragüense para la Defensa de los Derechos de los Animales y del Medio Ambiente Corazón Verde (ANDAMA-CORAZON VERDE) | 50,000.00 | 25,000.00 | 25,000.00 |
| 57 | Asociación Nicaragüense Pro Lupus Eritematoso (ASONILE) | 300,000.00 | 100,000.00 | 200,000.00 |
| 58 | Asociación Operación Sonrisa Nicaragua (OSN) | 500,000.00 | 100,000.00 | 400,000.00 |
| 59 | Asociación Organización de Ciegos de Matagalpa Luis Brayle (OCM) | 50,000.00 | | 50,000.00 |
| 60 | Asociación para el Desarrollo Humanístico y Social Casa Abierta (CASAABIERTA) | 100,000.00 | | 100,000.00 |
| 61 | Asociación por la Naturaleza, la Humanidad con Armonía, Trabajo y Libertad (ANAHUATL) | 50,000.00 | | 50,000.00 |
| 62 | Asociación Psicoballet Nicaragua (Psicoballet Nicaragua) | 50,000.00 | 25,000.00 | 25,000.00 |
| 63 | Asociación Quincho Barrilete | 200,000.00 | | 200,000.00 |
| 64 | Asociación Red de Mujeres Familiares de Migrantes, Nicaragua (A-RMFM-NIC) | 150,000.00 | 50,000.00 | 100,000.00 |
| 65 | Asociación Religiosa Alianza Evangélica Nicaragüense (AENIC) | 100,000.00 | 50,000.00 | 50,000.00 |
| 66 | Asociación Religiosa Iglesia Congregacional Pentecostés de Nicaragua (ICPEN) | 100,000.00 | 50,000.00 | 50,000.00 |
| 67 | Asociación Taurina de Chontales (Toros de Chontales) | 300,000.00 | | 300,000.00 |
| 68 | Asociación Unión Evangélica Cristiana de Nicaragua | 50,000.00 | 25,000.00 | 25,000.00 |
| 69 | Asociación Unión Nacional de Agricultores y Ganaderos (UNAG) | 300,000.00 | | 300,000.00 |
| 70 | Asociación Universidad Juan Pablo II | 100,000.00 | 50,000.00 | 50,000.00 |
| 71 | Asociación Vínculos Solidarios (Vínculos Solidarios) | 300,000.00 | 75,000.00 | 225,000.00 |
| 72 | Caritas de Nicaragua | 1,200,000.00 | 300,000.00 | 900,000.00 |
| 73 | Casa de Cultura Antenor Sandino Hernández. León, León. | 250,000.00 | 75,000.00 | 175,000.00 |
| 74 | Casa de Cultura Calmecalt. Pueblo Nuevo, Estelí. | 100,000.00 | | 100,000.00 |
| 75 | Casa de Cultura Ricardo Morales Avilés. Diriamba, Carazo. | 380,000.00 | 380,000.00 | |
| 76 | Centro de Formación Educativo Cultural para Personas Ciegas (CEFC) | 100,000.00 | 50,000.00 | 50,000.00 |
| 77 | Centro Nicaragüense de Escritores (CNE) | 150,000.00 | | 150,000.00 |
| 78 | Colegio Tridentino San Ramón Nonnato. León. | 300,000.00 | 75,000.00 | 225,000.00 |
| 79 | Convención de Iglesias Menonitas de Nicaragua | 150,000.00 | 75,000.00 | 75,000.00 |
| 80 | Cooperativa de Servicios Múltiples CONFETSALUD MANAGUA, R.L (CONFETSALUD-MANAGUA, R.L) | 100,000.00 | | 100,000.00 |
| 81 | Coordinadora Evangélica Iglesia y Sociedad (CEPRES) | 200,000.00 | 50,000.00 | 150,000.00 |
| 82 | Escuela Casita Azul, Nuestra Señora del Pilar. Barrio Altagracia, Managua. | 100,000.00 | 50,000.00 | 50,000.00 |
| 83 | Federación de Cuerpo de Bomberos de Nicaragua. | 1,000,000.00 | 555,555.55 | 444,444.45 |
| 84 | Federación de Iglesias Evangélicas Nicaragüenses (FIENIC) | 200,000.00 | 50,000.00 | 150,000.00 |
| 85 | Federación de Mujeres con Capacidades Diferentes (FEMUCADI) | 300,000.00 | 75,000.00 | 225,000.00 |
| 86 | Federación Nicaragüense de Asociaciones de Personas con Discapacidad (FECONORI) | 400,000.00 | 100,000.00 | 300,000.00 |
| 87 | Federación Nicaragüense de Karate-Do (FENIKA-DO) | 300,000.00 | 300,000.00 | |
| 88 | Fundación Adiac Hualpa (FUNAHUALP) | 50,000.00 | | 50,000.00 |
| 89 | Fundación Católica Gotas de Fe (FCGDF) | 100,000.00 | | 100,000.00 |
| 90 | Fundación Centro de Atención Integral a Niños y Niñas con Autismo (CAINNA) | 100,000.00 | 50,000.00 | 50,000.00 |
| 91 | Fundación Chinandega 2001 | 100,000.00 | | 100,000.00 |
| 92 | Fundación Cristiana Jesús es mi Fortaleza | 100,000.00 | 50,000.00 | 50,000.00 |
| 93 | Fundación de Lupus Eritematoso Sistémico de Nicaragua (FLESNIC) | 200,000.00 | 50,000.00 | 150,000.00 |
| 94 | Fundación de Monjas Dominicanas Contemplativas de Nicaragua (MODOCONIC) | 100,000.00 | | 100,000.00 |
| 95 | Fundación de Padres con hijos de Espina Bífida (FUNDAPHEB) | 250,000.00 | | 250,000.00 |
| 96 | Fundación el Camino (FUCAM) | 300,000.00 | | 300,000.00 |
| 97 | Fundación Hermanas Consagradas del Santísimo Salvador (CSSS) | 50,000.00 | 50,000.00 | |
| 98 | Fundación Hermanas Franciscanas de la Encarnación | 100,000.00 | | 100,000.00 |
| 99 | Fundación Iglesia Bautista Lirio de los Valles | 50,000.00 | | 50,000.00 |
| 100 | Fundación Juan Pablo II Evangelium Vitae para el Mundo | 100,000.00 | 50,000.00 | 50,000.00 |
| 101 | Fundación López Carazo | 100,000.00 | 50,000.00 | 50,000.00 |
| 102 | Fundación Mujer Rural (MUJER RURAL) | 200,000.00 | 50,000.00 | 150,000.00 |
| 103 | Fundación Myrna Ugarte (FUNMY) | 50,000.00 | 50,000.00 | |
| 104 | Fundación Niños Abandonados de Nicaragua | 200,000.00 | | 200,000.00 |
| 105 | Fundación Nueva Tierra (FUNTIERRA) | 100,000.00 | | 100,000.00 |
| 106 | Fundación Oftalmológica Nicaragüense para la Prevención de la Ceguera (FONIPRECE) | 150,000.00 | | 150,000.00 |
| 107 | Fundación para el Salón de la Fama del Deporte Nicaragüense (Salón de la Fama) | 200,000.00 | | 200,000.00 |
| 108 | Fundación Pedagógica Cristal (Fundación Cristal) | 50,000.00 | 50,000.00 | |

Cuadro No. 6 - A - 2

**SUBVENCIONES A ORGANIZACIONES SIN FINES DE LUCRO, CENTROS CULTURALES Y DEPORTIVOS
ASOCIACIONES Y FUNDACIONES
EJECUCIÓN PERIODO ENERO - MARZO 2016
(CORDOBAS)**

| No. | NOMBRE DE LA INSTITUCIÓN | PRESUPUESTO ACTUALIZADO | DEVENGADO | SALDO |
|--------------|--|------------------------------------|---------------------|----------------------|
| 109 | Fundación pro ayuda a niños y niñas con capacidades diferentes (SIELO) | 100,000.00 | 50,000.00 | 50,000.00 |
| 110 | Fundación Provincia Eudista Minuto de Dios (PEMD) | 400,000.00 | 100,000.00 | 300,000.00 |
| 111 | Fundación Psicodanza | 50,000.00 | | 50,000.00 |
| 112 | Fundación Si a la Niñez y a la Juventud (SIANIJ) | 100,000.00 | 50,000.00 | 50,000.00 |
| 113 | Fundación Visión Nuevo Sol, Dios con Nosotros (FUNVISOLD) | 50,000.00 | 25,000.00 | 25,000.00 |
| 114 | Hogar Ancianos Señor de la Divina Misericordia. Boaco, Boaco. | 150,000.00 | 50,000.00 | 100,000.00 |
| 115 | Hogar de Huérfanos Zacarías Guerra. | 300,000.00 | 75,000.00 | 225,000.00 |
| 116 | Instituto de las Hijas de María Auxiliadora en Nicaragua | 50,000.00 | | 50,000.00 |
| 117 | Instituto Nicaragüense de Cultura Hispánica | 300,000.00 | 100,000.00 | 200,000.00 |
| 118 | Misión Pentecostés de Iglesias Cristianas de Nicaragua | 150,000.00 | | 150,000.00 |
| 119 | Museo Arqueológico Gregorio Aguilar Barea. Juigalpa, Chontales. | 400,000.00 | 100,000.00 | 300,000.00 |
| 120 | Mustard Seed Communities Limited | 200,000.00 | | 200,000.00 |
| 121 | Organización de Revolucionarios Deshabilitados Revolucionarios "Ernesto Che Guevara" (ORD) | 100,000.00 | | 100,000.00 |
| 122 | Organización Nacional de No Videntes Maricela Toledo Ascencio | 100,000.00 | | 100,000.00 |
| 123 | Sociedad San Vicente de Paul | 100,000.00 | 50,000.00 | 50,000.00 |
| 124 | Universidad de Managua (U de M) | 450,000.00 | | 450,000.00 |
| TOTAL | | 28,645,000.00 | 9,050,555.55 | 19,594,444.45 |

Cuadro No 7

SUBSISTEMA : SIEP
 APLICACION : ANEXO CIEF
 ENTIDAD : DGP
 USUARIO : DGP027

PRODUCCION 2016
 MINISTERIO DE HACIENDA Y CREDITO PUBLICO
 ESTRUCTURA FUNCIONAL DEL GASTO
 DE ENERO A MARZO

PAGINA: 1 de 2
 FECHA: 07/04/2016
 HORA: 09:21:22 AM
 REPORTE: PRPSIEP152A

| Funcion | PRESUPUESTO ACTUALIZADO | DEVENGADO | GRADO EJECUCION |
|---|--------------------------|-------------------------|-----------------|
| 10 ADMINISTRACIÓN GUBERNAMENTAL | 6,435,412,598.85 | 1,332,978,447.84 | 20.71 |
| 001000 Asamblea Nacional | 606,514,732.00 | 132,742,453.70 | 21.89 |
| 004000 Contraloría General de la República | 231,412,594.00 | 50,852,925.04 | 21.98 |
| 017000 Ministerio de la Familia, Adolescencia y Niñez | 53,726,971.96 | 11,077,968.24 | 20.62 |
| 016000 Ministerio del Ambiente y de los Recursos Naturales | 73,485,156.00 | 15,543,537.85 | 21.15 |
| 020000 Procuraduría General de la República | 145,119,000.00 | 25,799,111.04 | 17.78 |
| 007000 Ministerio de Relaciones Exteriores | 913,787,696.00 | 193,654,792.17 | 21.19 |
| 026000 Ministerio de la Mujer | 15,832,318.00 | 3,374,888.21 | 21.32 |
| 018000 Asignaciones y Subvenciones | 1,866,742,146.00 | 414,509,873.06 | 22.20 |
| 012000 Ministerio Agropecuario | 47,722,947.00 | 10,503,598.50 | 22.01 |
| 005000 Presidencia de la República | 356,917,325.00 | 82,766,099.08 | 23.19 |
| 003000 Consejo Supremo Electoral | 1,344,750,000.00 | 263,386,050.41 | 19.59 |
| 009000 Ministerio de Hacienda y Crédito Público | 762,364,979.00 | 125,326,911.50 | 16.44 |
| 027000 Ministerio de la Juventud | 17,036,733.89 | 3,440,239.04 | 20.19 |
| 20 SERVICIOS DE DEFENSA, ORDEN PÚBLICO Y SEGURIDAD | 9,090,194,751.94 | 1,805,377,890.56 | 19.86 |
| 018000 Asignaciones y Subvenciones | 277,685,000.00 | 80,227,679.92 | 28.89 |
| 008000 Ministerio de Defensa | 2,076,628,000.00 | 473,407,667.87 | 22.80 |
| 006000 Ministerio de Gobernación | 1,150,170,588.00 | 220,770,145.23 | 19.19 |
| 002000 Corte Suprema de Justicia | 2,877,874,964.00 | 520,552,970.03 | 18.09 |
| 028000 Policía Nacional | 2,707,836,199.94 | 510,419,427.51 | 18.85 |
| 30 EDUCACIÓN | 17,178,414,657.58 | 3,517,143,712.94 | 20.47 |
| 018000 Asignaciones y Subvenciones | 4,828,468,446.00 | 1,202,417,792.69 | 24.90 |
| 027000 Ministerio de la Juventud | 40,647,394.79 | 8,250,027.64 | 20.30 |
| 011000 Ministerio de Educación | 12,271,594,333.33 | 2,300,077,221.27 | 18.74 |
| 028000 Policía Nacional | 37,704,483.46 | 6,398,671.34 | 16.97 |
| 40 SALUD | 13,061,733,883.50 | 3,106,557,290.12 | 23.78 |
| 028000 Policía Nacional | 91,155,961.40 | 20,941,877.19 | 22.97 |
| 018000 Asignaciones y Subvenciones | 2,470,000.00 | 450,000.00 | 18.22 |
| 014000 Ministerio de Salud | 12,968,107,922.10 | 3,085,165,412.93 | 23.79 |
| 50 SERVICIOS SOCIALES Y ASISTENCIA SOCIAL | 1,950,985,888.36 | 428,681,674.76 | 21.97 |
| 025000 Ministerio de Economía Familiar, Comunitaria, Cooperativa y Asociativa | 321,620,847.00 | 111,751,415.72 | 34.75 |
| 015000 Ministerio del Trabajo | 97,552,394.00 | 22,087,844.10 | 22.64 |
| 017000 Ministerio de la Familia, Adolescencia y Niñez | 563,563,640.04 | 112,828,908.31 | 20.02 |
| 026000 Ministerio de la Mujer | 11,598,364.00 | 1,332,731.97 | 11.49 |
| 027000 Ministerio de la Juventud | 39,793,148.32 | 8,109,327.11 | 20.38 |
| 018000 Asignaciones y Subvenciones | 916,857,495.00 | 172,571,447.55 | 18.82 |
| 60 VIVIENDA Y SERVICIOS COMUNITARIOS | 7,843,342,881.77 | 2,419,920,026.84 | 30.85 |
| 016000 Ministerio del Ambiente y de los Recursos Naturales | 245,595,353.00 | 42,828,157.99 | 17.44 |
| 018000 Asignaciones y Subvenciones | 7,597,747,528.77 | 2,377,091,868.85 | 31.29 |
| 70 SERVICIOS RECREATIVOS, CULTURALES Y RELIGIOSOS | 702,809,488.00 | 129,570,456.70 | 18.44 |
| 018000 Asignaciones y Subvenciones | 702,809,488.00 | 129,570,456.70 | 18.44 |
| 80 SERVICIOS ECONÓMICOS | 11,586,891,850.00 | 3,175,811,280.68 | 27.41 |
| 025000 Ministerio de Economía Familiar, Comunitaria, Cooperativa y Asociativa | 1,005,864,153.00 | 171,623,671.30 | 17.06 |
| 018000 Asignaciones y Subvenciones | 3,537,492,900.00 | 946,661,707.04 | 26.76 |
| 024000 Ministerio de Energía y Minas | 628,248,000.00 | 31,994,699.85 | 5.09 |
| 010000 Ministerio de Fomento, Industria y Comercio | 190,326,000.00 | 41,092,579.67 | 21.59 |
| 012000 Ministerio Agropecuario | 669,691,797.00 | 100,425,343.70 | 15.00 |
| 013000 Ministerio de Transporte e Infraestructura | 5,555,269,000.00 | 1,884,013,279.12 | 33.91 |

FILTRADO POR :

PARAMETROS ESPECIALES: Mes Inicial (MM)=1 / Mes Final (MM)=3

Cuadro No 7

SUBSISTEMA : SIEP
 APLICACION : ANEXO CIER
 ENTIDAD : DGP
 USUARIO : DGP027

PRODUCCION 2016
 MINISTERIO DE HACIENDA Y CREDITO PUBLICO
 ESTRUCTURA FUNCIONAL DEL GASTO
 DE ENERO A MARZO

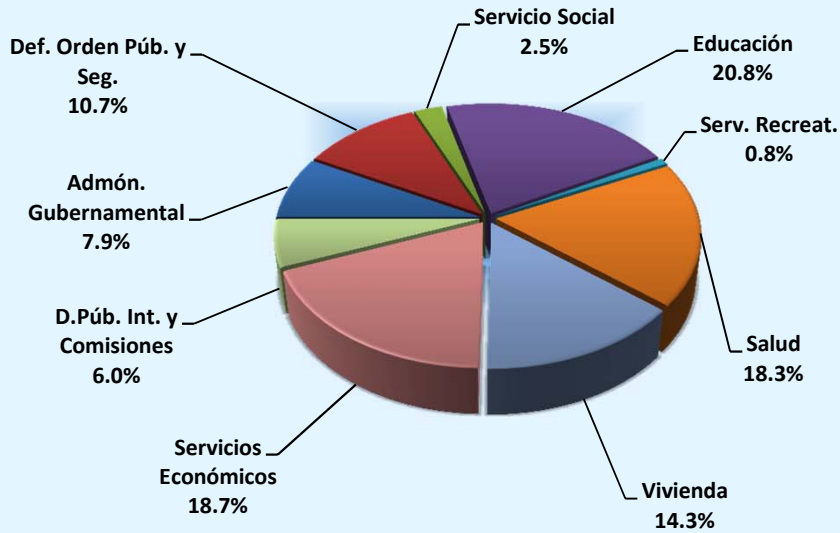
PAGINA: 2 de 2
 FECHA: 07/04/2016
 HORA: 09:21:22 AM
 REPORTE: PRPSIEP152A

| Funcion | PRESUPUESTO ACTUALIZADO | DEVENGADO | GRADO EJECUCION |
|---|----------------------------|--------------------------|--------------------|
| 90 DEUDA PÚBLICA, INTERESES Y GASTOS | 4,097,088,100.00 | 1,007,501,299.32 | 24.59 |
| 019000 Servicio de la Deuda Pública | 4,097,088,100.00 | 1,007,501,299.32 | 24.59 |
| TOTAL GASTOS | 71,946,874,100.00 | 16,923,542,079.76 | 23.52 |
| AMORTIZACION | | | |
| DEUDA INTERNA | 6,066,495,834.00 | 2,065,310,192.31 | 34.04 |
| DEUDA EXTERNA | 2,325,900,000.00 | 579,359,342.49 | 24.91 |
| TOTAL AMORTIZACION | 8,392,395,834.00 | 2,644,669,534.80 | 31.51 |
| TOTAL GASTOS + AMORTIZACION | 80,339,269,934.00 | 19,568,211,614.56 | 24.36 |

FILTRADO POR :

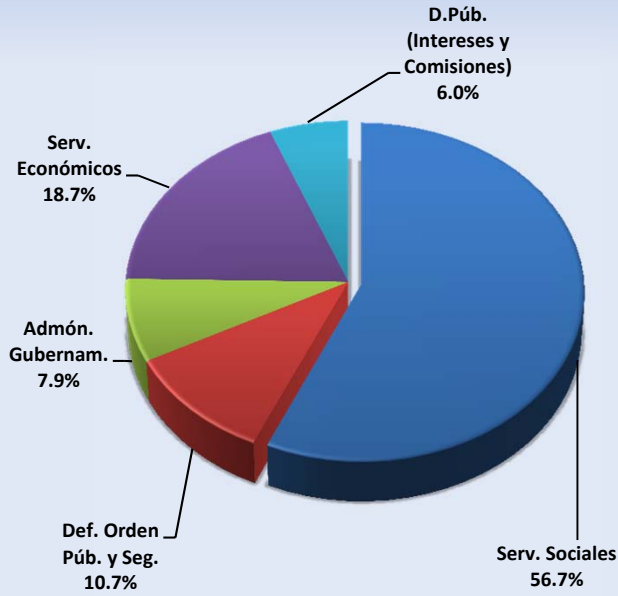
PARAMETROS ESPECIALES: Mes Inicial (MM)=1 / Mes Final (MM)=3

**Ejecución de Gastos
Enero - Marzo 2016
Estructura Funcional**



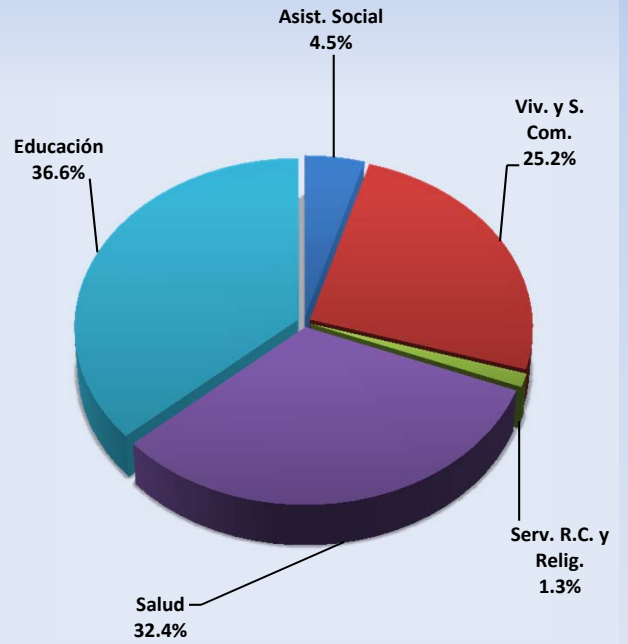
| | |
|--|---------------------------------|
| Gasto Funcional Total | <u>16,923,542,079.76</u> |
| Administración Gubernamental | 1,332,978,447.84 |
| Defensa, Orden Público y Seguridad | 1,805,377,890.56 |
| Educación | 3,517,143,712.94 |
| Salud | 3,106,557,290.12 |
| Servicio Social y Asistencia Social | 428,681,674.76 |
| Vivienda y Servicios Comunitarios | 2,419,920,026.84 |
| Serv. Recreativos, Culturales y Religiosos | 129,570,456.70 |
| Servicios Económicos | 3,175,811,280.68 |
| Deuda Pública, Intereses y Gastos | 1,007,501,299.32 |

**Ejecución Gasto Total
Enero - Marzo 2016
Estructura Funcional**



**Ejecución de Gastos Total
C\$16,923.5 mill.**

**Ejecución
Enero - Marzo 2016
Servicios Sociales**



**Sector Social
C\$9,601.9 mill. (56.7%)**

SUBSISTEMA : SIEP
APLICACION : ANEXO CIERR
ENTIDAD : DGP
USUARIO : DGP027MINISTERIO DE HACIENDA Y CREDITO PUBLICO
CLASIFICACION INSTITUCIONAL ECONOMICA (DEVENGADO)
DEL 01/01/2016 AL 31/03/2016PAGINA: 1 de 2
FECHA: 07/04/2016
HORA: 09:26:39 AM
REPORTE: PRPSIEP007

| CONCEPTO | GASTOS CORRIENTES | | | | | | SUB TOTAL (A) |
|--|-------------------------|-------------------------|-------------------------|--------------------|-------------------------|--------------------------|------------------|
| | REMUNERACIONES | BIENES Y SERVICIOS | TRANSFERENCIAS | OTROS SERVICIOS | SERVICIO DE LA DEUDA | | |
| ASAMBLEA NACIONAL | 105,120,901.82 | 15,531,289.67 | 12,000,562.36 | 0.00 | 0.00 | 132,652,753.85 | |
| CORTE SUPREMA DE JUSTICIA | 419,646,633.61 | 98,581,893.28 | 2,324,443.14 | 0.00 | 0.00 | 520,552,970.03 | |
| CONSEJO SUPREMO ELECTORAL | 60,233,043.00 | 190,076,614.05 | 0.00 | 0.00 | 0.00 | 250,309,657.05 | |
| CONTRALORÍA GENERAL DE LA REPÚBLICA | 39,183,907.96 | 10,845,968.99 | 319,060.81 | 0.00 | 0.00 | 50,348,937.76 | |
| PRESIDENCIA DE LA REPÚBLICA | 47,788,422.27 | 30,468,786.93 | 4,213,543.48 | 0.00 | 0.00 | 82,470,752.68 | |
| MINISTERIO DE GOBERNACIÓN | 98,629,206.91 | 54,202,310.92 | 795,646.91 | 0.00 | 0.00 | 153,627,164.74 | |
| MINISTERIO DE RELACIONES EXTERIORES | 106,576,209.55 | 73,130,224.52 | 13,948,358.10 | 0.00 | 0.00 | 193,654,792.17 | |
| MINISTERIO DE DEFENSA | 302,293,916.67 | 146,568,198.20 | 1,206,804.00 | 0.00 | 0.00 | 450,068,918.87 | |
| MINISTERIO DE HACIENDA Y CRÉDITO PÚBLICO | 58,589,090.85 | 46,403,049.67 | 1,920,495.48 | 0.00 | 0.00 | 106,912,636.00 | |
| MINISTERIO DE FOMENTO, INDUSTRIA Y COMERCIO | 31,264,200.24 | 7,892,681.75 | 1,935,697.68 | 0.00 | 0.00 | 41,092,579.67 | |
| MINISTERIO DE EDUCACIÓN | 1,761,670,134.02 | 435,549,617.89 | 87,556,165.17 | 0.00 | 0.00 | 2,284,775,917.08 | |
| MINISTERIO AGROPECUARIO | 24,726,087.95 | 5,819,734.97 | 61,074,323.04 | 0.00 | 0.00 | 91,620,145.96 | |
| MINISTERIO DE TRANSPORTE E INFRAESTRUCTURA | 61,496,363.46 | 32,567,551.59 | 1,889,657.67 | 0.00 | 0.00 | 95,953,572.72 | |
| MINISTERIO DE SALUD | 1,299,040,293.71 | 1,412,976,883.27 | 172,557,961.50 | 0.00 | 0.00 | 2,884,575,138.48 | |
| MINISTERIO DEL TRABAJO | 17,065,637.67 | 4,109,257.90 | 353,026.99 | 0.00 | 0.00 | 21,527,922.56 | |
| MINISTERIO DEL AMBIENTE Y DE LOS RECURSOS NATURALES | 21,921,551.88 | 24,350,490.89 | 776,003.09 | 0.00 | 0.00 | 47,048,045.86 | |
| MINISTERIO DE LA FAMILIA, ADOLESCENCIA Y NIÑEZ | 34,269,368.67 | 45,260,037.68 | 44,277,006.50 | 0.00 | 0.00 | 123,806,412.85 | |
| MINISTERIO DE ENERGÍA Y MINAS | 20,161,746.98 | 7,647,139.68 | 786,225.87 | 0.00 | 0.00 | 28,595,112.53 | |
| MINISTERIO DE ECONOMÍA FAMILIAR, COMUNITARIA, COOPERATIVA Y ASOCIATIVA | 62,021,423.15 | 33,132,268.28 | 12,651,252.62 | 0.00 | 0.00 | 107,804,944.05 | |
| MINISTERIO DE LA MUJER | 3,886,347.24 | 737,177.16 | 0.00 | 0.00 | 0.00 | 4,623,524.40 | |
| MINISTERIO DE LA JUVENTUD | 2,652,576.81 | 2,370,557.81 | 14,673,418.69 | 0.00 | 0.00 | 19,696,553.31 | |
| POLICÍA NACIONAL | 405,664,285.87 | 81,447,371.59 | 3,499,976.31 | 0.00 | 0.00 | 490,611,633.77 | |
| PROCURADURÍA GENERAL DE LA REPÚBLICA | 21,498,393.23 | 4,282,874.44 | 17,843.37 | 0.00 | 0.00 | 25,799,111.04 | |
| ASIGNACIONES Y SUBVENCIONES | 0.00 | 3,361,033.02 | 2,809,551,703.80 | 0.00 | 0.00 | 2,812,912,736.82 | |
| SERVICIO DE LA DEUDA PÚBLICA | 0.00 | 79,022,785.25 | 0.00 | 0.00 | 928,478,514.07 | 1,007,501,299.32 | |
| TOTAL GASTOS | 5,005,399,743.52 | 2,846,335,799.40 | 3,248,329,176.58 | 0.00 | 928,478,514.07 | 12,028,543,233.57 | |

CLASIFICACION INSTITUCIONAL ECONOMICA

| CONCEPTO | (Cordobas) | | | | SUB TOTAL (B) | TOTAL (A + B) |
|--|---------------------------|------------------|-------------------------|-------------------------|------------------|------------------|
| | INVERSION REAL DIRECTA | TRANSFERENCIAS | INVERSION FINANCIERA | SERVICIO DE LA DEUDA | | |
| ASAMBLEA NACIONAL | 89,699.85 | 0.00 | 0.00 | - | 89,699.85 | 132,742,453.70 |
| CORTE SUPREMA DE JUSTICIA | 0.00 | 0.00 | 0.00 | - | 0.00 | 520,552,970.03 |
| CONSEJO SUPREMO ELECTORAL | 13,076,393.36 | 0.00 | 0.00 | - | 13,076,393.36 | 263,386,050.41 |
| CONTRALORÍA GENERAL DE LA REPÚBLICA | 503,987.28 | 0.00 | 0.00 | - | 503,987.28 | 50,852,925.04 |
| PRESIDENCIA DE LA REPÚBLICA | 295,346.40 | 0.00 | 0.00 | - | 295,346.40 | 82,766,099.08 |
| MINISTERIO DE GOBERNACIÓN | 67,142,980.49 | 0.00 | 0.00 | - | 67,142,980.49 | 220,770,145.23 |
| MINISTERIO DE RELACIONES EXTERIORES | 0.00 | 0.00 | 0.00 | - | 0.00 | 193,654,792.17 |
| MINISTERIO DE DEFENSA | 23,338,749.00 | 0.00 | 0.00 | - | 23,338,749.00 | 473,407,667.87 |
| MINISTERIO DE HACIENDA Y CRÉDITO PÚBLICO | 18,414,275.50 | 0.00 | 0.00 | - | 18,414,275.50 | 125,326,911.50 |
| MINISTERIO DE FOMENTO, INDUSTRIA Y COMERCIO | 0.00 | 0.00 | 0.00 | - | 0.00 | 41,092,579.67 |
| MINISTERIO DE EDUCACIÓN | 15,301,304.19 | 0.00 | 0.00 | - | 15,301,304.19 | 2,300,077,221.27 |
| MINISTERIO AGROPECUARIO | 2,273,576.77 | 17,035,219.47 | 0.00 | - | 19,308,796.24 | 110,928,942.20 |
| MINISTERIO DE TRANSPORTE E INFRAESTRUCTURA | 1,788,059,706.40 | 0.00 | 0.00 | - | 1,788,059,706.40 | 1,884,013,279.12 |
| MINISTERIO DE SALUD | 200,590,274.45 | 0.00 | 0.00 | - | 200,590,274.45 | 3,085,165,412.93 |
| MINISTERIO DEL TRABAJO | 559,921.54 | 0.00 | 0.00 | - | 559,921.54 | 22,087,844.10 |
| MINISTERIO DEL AMBIENTE Y DE LOS RECURSOS NATUR. | 9,567,779.38 | 1,755,870.60 | 0.00 | - | 11,323,649.98 | 58,371,695.84 |
| MINISTERIO DE LA FAMILIA, ADOLESCENCIA Y NIÑEZ | 100,463.70 | 0.00 | 0.00 | - | 100,463.70 | 123,906,876.55 |
| MINISTERIO DE ENERGÍA Y MINAS | 3,399,587.32 | 0.00 | 0.00 | - | 3,399,587.32 | 31,994,699.85 |
| MINISTERIO DE ECONOMÍA FAMILIAR, COMUNITARIA, CO | 2,860,347.40 | 172,709,795.57 | 0.00 | - | 175,570,142.97 | 283,375,087.02 |
| MINISTERIO DE LA MUJER | 84,095.78 | 0.00 | 0.00 | - | 84,095.78 | 4,707,620.18 |
| MINISTERIO DE LA JUVENTUD | 103,040.48 | 0.00 | 0.00 | - | 103,040.48 | 19,799,593.79 |
| POLICÍA NACIONAL | 47,148,342.27 | 0.00 | 0.00 | - | 47,148,342.27 | 537,759,976.04 |
| PROCURADURÍA GENERAL DE LA REPÚBLICA | 0.00 | 0.00 | 0.00 | - | 0.00 | 25,799,111.04 |
| ASIGNACIONES Y SUBVENCIONES | 0.00 | 2,510,588,088.99 | 0.00 | - | 2,510,588,088.99 | 5,323,500,825.81 |

FILTRADO POR :

PARAMETROS ESPECIALES: Fecha Inicial (dd/mm/aaaa)=01012016 / Fecha Final (dd/mm/aaaa)=31032016 / Detalle por Pro

PRODUCCION 2016

| CONCEPTO | GASTOS CAPITAL | | | | SUB TOTAL (B) | TOTAL (A + B) |
|------------------------------------|---------------------------|-------------------------|-------------------------|-------------------------|-------------------------|--------------------------|
| | INVERSION REAL DIRECTA | TRANSFERENCIAS | INVERSION FINANCIERA | SERVICIO DE LA DEUDA | | |
| SERVICIO DE LA DEUDA PÚBLICA | 0.00 | 0.00 | 0.00 | - | 0.00 | 1,007,501,299.32 |
| TOTAL GASTOS | 2,192,909,871.56 | 2,702,088,974.63 | 0.00 | - | 4,894,998,846.19 | 16,923,542,079.76 |
| AMORTIZACION | | | | 2,644,669,534.80 | 2,644,669,534.80 | 2,644,669,534.80 |
| TOTAL GASTOS + AMORTIZACION | 2,192,909,871.56 | 2,702,088,974.63 | 0.00 | 2,644,669,534.80 | 7,539,668,380.99 | 19,568,211,614.56 |

FILTRADO POR :

PARAMETROS ESPECIALES: Fecha Inicial (dd/mm/aaaa)=01012016 / Fecha Final (dd/mm/aaaa)=31032016 / Detalle por Proc

SUBSISTEMA : SIEP
APLICACION : ANEXO CIERR
ENTIDAD : DGP
USUARIO : DGP027MINISTERIO DE HACIENDA Y CREDITO PUBLICO
CLASIFICACION INSTITUCIONAL ECONOMICA (DEVENGADO)
DEL 01/01/2016 AL 31/03/2016PAGINA: 1 de 5
FECHA: 07/04/2016
HORA: 09:23:42 AM
REPORTE: PRPSIEP007

| CONCEPTO | GASTOS CORRIENTES | | | | | | SUB TOTAL (A) |
|--|-------------------|-----------------------|------------------|--------------------|-------------------------|------------------|------------------|
| | REMUNERACIONES | BIENES Y SERVICIOS | TRANSFERENCIAS | OTROS SERVICIOS | SERVICIO DE LA DEUDA | | |
| ASIGNACIONES Y SUBVENCIONES | 0.00 | 3,361,033.02 | 2,809,551,703.80 | 0.00 | 0.00 | 2,812,912,736.82 | |
| UNIVERSIDADES (ENERGÍA ELÉCTRICA, AGUA Y TELEFONÍA NACIONAL) | 0.00 | 0.00 | 65,407,557.14 | 0.00 | 0.00 | 65,407,557.14 | |
| Unidad de Análisis Financiero (UAF) | 0.00 | 0.00 | 8,390,446.00 | 0.00 | 0.00 | 8,390,446.00 | |
| INSTITUTO DE PROTECCION Y SANIDAD AGROPECUARIA | 0.00 | 0.00 | 44,456,598.52 | 0.00 | 0.00 | 44,456,598.52 | |
| UNIDAD ADMINISTRADORA DE BIENES INCAUTADOS, DECOMISADOS O ABANDONADOS | 0.00 | 0.00 | 2,156,957.88 | 0.00 | 0.00 | 2,156,957.88 | |
| GOBIERNO TERRITORIAL INDIGENA TAWIRA | 0.00 | 0.00 | 195,000.00 | 0.00 | 0.00 | 195,000.00 | |
| GOBIERNO TERRITORIAL INDIGENA LILAMNI | 0.00 | 0.00 | 255,000.00 | 0.00 | 0.00 | 255,000.00 | |
| GOBIERNO TERRITORIAL SAUNI ARUNGKA (MATUMBAK) | 0.00 | 0.00 | 258,343.00 | 0.00 | 0.00 | 258,343.00 | |
| PENSIÓN VITALICIA A EXPRESIDENTES Y EXVICEPRESIDENTES | 0.00 | 0.00 | 3,876,217.56 | 0.00 | 0.00 | 3,876,217.56 | |
| SUBSIDIO AL CONSUMO DE ENERGIA , AGUA Y TELEFONIA PARA JUBILADOS | 0.00 | 0.00 | 45,936,201.93 | 0.00 | 0.00 | 45,936,201.93 | |
| ASOCIACION CIVIL DE CUERPO DE BOMBEROS VOLUNTARIOS DE NICARAGUA | 0.00 | 0.00 | 670,000.00 | 0.00 | 0.00 | 670,000.00 | |
| Fondo de Inversión Social de Emergencia | 0.00 | 0.00 | 43,433,885.91 | 0.00 | 0.00 | 43,433,885.91 | |
| INSTITUTO NICARAGÜENSE DE DEPORTES | 0.00 | 0.00 | 4,797,404.79 | 0.00 | 0.00 | 4,797,404.79 | |
| PRONICARAGUA | 0.00 | 0.00 | 4,768,615.35 | 0.00 | 0.00 | 4,768,615.35 | |
| COMISION DE APELACION DEL SERVICIO CIVIL | 0.00 | 0.00 | 2,004,592.00 | 0.00 | 0.00 | 2,004,592.00 | |
| INSTITUTO NICARAGUENSE DE FOMENTO MUNICIPAL | 0.00 | 0.00 | 16,758,993.70 | 0.00 | 0.00 | 16,758,993.70 | |
| ALCALDIA DE CORINTO | 0.00 | 0.00 | 6,580,500.00 | 0.00 | 0.00 | 6,580,500.00 | |
| GOBIERNO TERRITORIAL AWALTARA LUHPHA NANI TASBAYA | 0.00 | 0.00 | 287,612.00 | 0.00 | 0.00 | 287,612.00 | |
| EMPRESA NICARAGÜENSE DE ACUEDUCTOS Y ALCANTARILLADOS SANITARIOS | 0.00 | 0.00 | 25,157,997.00 | 0.00 | 0.00 | 25,157,997.00 | |
| SECRETARÍA DE INTEGRACIÓN ECONÓMICA CENTROAMERICANA | 0.00 | 0.00 | 14,070,650.00 | 0.00 | 0.00 | 14,070,650.00 | |
| FUNDACIÓN LA VERDE SONRISA | 0.00 | 0.00 | 750,000.00 | 0.00 | 0.00 | 750,000.00 | |
| ASOCIACIÓN DE SCOUTS DE NICARAGUA | 0.00 | 0.00 | 600,000.00 | 0.00 | 0.00 | 600,000.00 | |
| CATEDRAL METROPOLITANA DE LEÓN | 0.00 | 0.00 | 750,000.00 | 0.00 | 0.00 | 750,000.00 | |
| BENEMERITO CUERPO DE BOMBEROS DE MANAGUA | 0.00 | 0.00 | 264,900.00 | 0.00 | 0.00 | 264,900.00 | |
| ACADEMIA NICARAGUENSE DE LA LENGUA | 0.00 | 0.00 | 483,250.00 | 0.00 | 0.00 | 483,250.00 | |
| CONSEJO NACIONAL DE EVALUACIÓN Y ACREDITACIÓN DEL SISTEMA EDUCATIVO | 0.00 | 0.00 | 2,218,772.46 | 0.00 | 0.00 | 2,218,772.46 | |
| INSTITUTO NACIONAL TECNOLÓGICO (INATEC) | 0.00 | 0.00 | 11,064,331.59 | 0.00 | 0.00 | 11,064,331.59 | |
| PROCURADURIA PARA LA DEFENSA DE LOS DERECHOS HUMANOS | 0.00 | 0.00 | 12,378,609.00 | 0.00 | 0.00 | 12,378,609.00 | |
| TRANSFERENCIA A LAS ALCALDÍAS POR RECAUDACIONES DE EXPLORACIÓN Y EXPLOTACIÓN MINERA | 0.00 | 0.00 | 22,963,108.20 | 0.00 | 0.00 | 22,963,108.20 | |
| GOBIERNO TERRITORIAL INDIGENA YAHBRA TWI | 0.00 | 0.00 | 236,485.00 | 0.00 | 0.00 | 236,485.00 | |
| CORTE CENTROAMERICANA DE JUSTICIA | 0.00 | 0.00 | 20,258,671.84 | 0.00 | 0.00 | 20,258,671.84 | |
| COMISIÓN NACIONAL DE MICROFINANZAS (CONAMI) | 0.00 | 0.00 | 1,280,241.35 | 0.00 | 0.00 | 1,280,241.35 | |
| ASOCIACIÓN INSTITUTO CULTURAL RUBÉN DARÍO DE NICARAGUA | 0.00 | 0.00 | 500,000.00 | 0.00 | 0.00 | 500,000.00 | |
| CRUZ ROJA NICARAGUENSE | 0.00 | 0.00 | 800,000.00 | 0.00 | 0.00 | 800,000.00 | |
| TRANSFERENCIA A LAS ALCALDÍAS Y COMUNIDADES INDIGENAS POR RECAUDACION DE PESCA Y ACUICULTURA | 0.00 | 0.00 | 1,619,190.30 | 0.00 | 0.00 | 1,619,190.30 | |
| INSTITUTO NACIONAL FORESTAL | 0.00 | 0.00 | 22,719,685.16 | 0.00 | 0.00 | 22,719,685.16 | |
| INSTITUTO TECNOLÓGICO NACIONAL | 0.00 | 0.00 | 11,880,667.74 | 0.00 | 0.00 | 11,880,667.74 | |
| INSTITUTO NACIONAL DE INFORMACIÓN DE DESARROLLO | 0.00 | 0.00 | 16,804,166.64 | 0.00 | 0.00 | 16,804,166.64 | |
| GOBIERNO REGIONAL AUTONOMO DE LA COSTA CARIBE SUR | 0.00 | 0.00 | 25,277,622.66 | 0.00 | 0.00 | 25,277,622.66 | |
| GOBIERNO TERRITORIAL INDIGENA Y AFRODESCENDIENTE KARATA | 0.00 | 0.00 | 244,550.00 | 0.00 | 0.00 | 244,550.00 | |
| GOBIERNO TERRITORIAL RAMA - KRIOL | 0.00 | 0.00 | 300,000.00 | 0.00 | 0.00 | 300,000.00 | |
| PARLAMENTO CENTROAMERICANO | 0.00 | 0.00 | 15,662,131.25 | 0.00 | 0.00 | 15,662,131.25 | |
| COMISIONES BANCARIAS | 0.00 | 3,361,033.02 | 0.00 | 0.00 | 0.00 | 3,361,033.02 | |
| AUTORIDAD DE EL GRAN CANAL INTEROCEÁNICO DE NICARAGUA | 0.00 | 0.00 | 2,489,000.00 | 0.00 | 0.00 | 2,489,000.00 | |
| UNICA (Programa para Formación Maestros Empíricos) | 0.00 | 0.00 | 3,533,332.00 | 0.00 | 0.00 | 3,533,332.00 | |
| CONSEJO NACIONAL CONTRA EL CRIMEN ORGANIZADO | 0.00 | 0.00 | 1,082,763.46 | 0.00 | 0.00 | 1,082,763.46 | |
| Fondo de Desarrollo Pesquero | 0.00 | 0.00 | 1,121,093.80 | 0.00 | 0.00 | 1,121,093.80 | |
| FONDO NACIONAL DE DESARROLLO FORESTAL | 0.00 | 0.00 | 1,873,530.85 | 0.00 | 0.00 | 1,873,530.85 | |
| TRIBUNAL ADUANERO Y TRIBUTARIO ADMINISTRATIVO | 0.00 | 0.00 | 4,712,440.63 | 0.00 | 0.00 | 4,712,440.63 | |
| TEATRO NACIONAL RUBÉN DARÍO | 0.00 | 0.00 | 6,126,423.21 | 0.00 | 0.00 | 6,126,423.21 | |
| DIRECCIÓN GENERAL DE SERVICIOS ADUANEROS | 0.00 | 0.00 | 98,002,405.00 | 0.00 | 0.00 | 98,002,405.00 | |

FILTRADO POR : Entidad=18000

PARAMETROS ESPECIALES: Fecha Inicial (dd/mm/aaaa)=01012016 / Fecha Final (dd/mm/aaaa)=31032016 / Detalle por Proc

PRODUCCION 2016

SUBSISTEMA : SIEP
 APLICACION : ANEXO CIERR
 ENTIDAD : DGP
 USUARIO : DGP027

MINISTERIO DE HACIENDA Y CREDITO PUBLICO
 CLASIFICACION INSTITUCIONAL ECONOMICA (DEVENGADO)
 DEL 01/01/2016 AL 31/03/2016

PAGINA: 2 de 5
 FECHA: 07/04/2016
 HORA: 09:23:42 AM
 REPORTE: PRPSIEP007

| CONCEPTO | GASTOS CORRIENTES | | | | | |
|--|-------------------|--------------------|----------------|-----------------|----------------------|----------------|
| | REMUNERACIONES | BIENES Y SERVICIOS | TRANSFERENCIAS | OTROS SERVICIOS | SERVICIO DE LA DEUDA | SUB TOTAL (A) |
| RADIO NICARAGUA | 0.00 | 0.00 | 3,877,367.16 | 0.00 | 0.00 | 3,877,367.16 |
| Instituto Nacional de Promoción de la Competencia (PROCOMPETENCIA) | 0.00 | 0.00 | 3,132,544.08 | 0.00 | 0.00 | 3,132,544.08 |
| INSTITUTO NICARAGUENSE DE TURISMO | 0.00 | 0.00 | 20,857,857.00 | 0.00 | 0.00 | 20,857,857.00 |
| CINEMATECA NACIONAL | 0.00 | 0.00 | 1,671,119.00 | 0.00 | 0.00 | 1,671,119.00 |
| INSTITUTO NICARAGÜENSE DE ACUEDUCTOS Y ALCANTARILLADOS | 0.00 | 0.00 | 5,815,106.76 | 0.00 | 0.00 | 5,815,106.76 |
| TRANSFERENCIAS A LAS ALCALDÍAS Y COMUNID. INDÍGENAS POR RECAUD. DE APROVECHAM. Y SERVICIO FORESTAL | 0.00 | 0.00 | 665,544.18 | 0.00 | 0.00 | 665,544.18 |
| GOBIERNO TERRITORIAL INDIGENA DEL ALTO WANGKI Y BOCA Y | 0.00 | 0.00 | 1,087,830.00 | 0.00 | 0.00 | 1,087,830.00 |
| GOBIERNO DE LA NACION SUMU MAYANGNA | 0.00 | 0.00 | 404,400.00 | 0.00 | 0.00 | 404,400.00 |
| GOBIERNO TERRITORIAL INDIGENA AMASAU (AWASTIGNI) | 0.00 | 0.00 | 180,000.00 | 0.00 | 0.00 | 180,000.00 |
| ASOCIACIÓN NICARAGUA JOVEN | 0.00 | 0.00 | 2,120,000.00 | 0.00 | 0.00 | 2,120,000.00 |
| FORO NICARAGUENSE DE CULTURA | 0.00 | 0.00 | 250,000.00 | 0.00 | 0.00 | 250,000.00 |
| SUBVENCIONES A CENTROS RELIGIOSOS, CULTURALES, DEPORTIVOS Y ORGANIZACIONES SIN FINES DE LUCRO | 0.00 | 0.00 | 9,730,555.55 | 0.00 | 0.00 | 9,730,555.55 |
| PROYECTO DE APOYO A LAS COMUNIDADES | 0.00 | 0.00 | 10,736,000.00 | 0.00 | 0.00 | 10,736,000.00 |
| INSTITUTO NACIONAL DE DEFENSA DEL CONSUMIDOR | 0.00 | 0.00 | 375,000.00 | 0.00 | 0.00 | 375,000.00 |
| MOVIMIENTO INFANTIL LUIS ALFONSO VELASQUEZ FLORES | 0.00 | 0.00 | 111,250.00 | 0.00 | 0.00 | 111,250.00 |
| TRANSFERENCIAS A LAS ASOCIACIONES DE BOMBERO VOLUNTARIOS POR LEY No. 837 | 0.00 | 0.00 | 376,114.36 | 0.00 | 0.00 | 376,114.36 |
| COOPERATIVAS DE TRANSPORTE URBANO COLECTIVO DEL MUNICIPIO DE MANAGUA Y MUNICIPIO DE CIUDAD SANDINO | 0.00 | 0.00 | 73,217,110.00 | 0.00 | 0.00 | 73,217,110.00 |
| UNIVERSIDADES Y CENTROS DE EDUCACIÓN TÉCNICA SUPERIOR | 0.00 | 0.00 | 974,662,830.00 | 0.00 | 0.00 | 974,662,830.00 |
| FONDO DE MANTENIMIENTO VIAL | 0.00 | 0.00 | 357,931,150.81 | 0.00 | 0.00 | 357,931,150.81 |
| INSTITUTO NICARAGUENSE DE ESTUDIOS TERRITORIALES | 0.00 | 0.00 | 32,742,992.86 | 0.00 | 0.00 | 32,742,992.86 |
| CONSEJO NACIONAL DE PLANIFICACIÓN ECONÓMICA SOCIAL | 0.00 | 0.00 | 201,615.00 | 0.00 | 0.00 | 201,615.00 |
| ORDENAMIENTO DE LA PROPIEDAD | 0.00 | 0.00 | 60,823,010.72 | 0.00 | 0.00 | 60,823,010.72 |
| INSTITUTO DE LA VIVIENDA URBANA Y RURAL | 0.00 | 0.00 | 16,149,552.91 | 0.00 | 0.00 | 16,149,552.91 |
| INSTITUTO CONTRA EL ALCOHOLISMO Y LA DROGADICCIÓN | 0.00 | 0.00 | 793,346.48 | 0.00 | 0.00 | 793,346.48 |
| MINISTERIO PÚBLICO | 0.00 | 0.00 | 58,886,244.62 | 0.00 | 0.00 | 58,886,244.62 |
| TRANSFERENCIA A LAS ALCALDÍAS POR RECAUDACIÓN DEL IMPUESTO SELECTIVO DE CONSUMO (ISC-IMI) | 0.00 | 0.00 | 11,976,801.23 | 0.00 | 0.00 | 11,976,801.23 |
| EMPRESA NICARAGUENSE DE ELECTRICIDAD | 0.00 | 0.00 | 19,763,030.74 | 0.00 | 0.00 | 19,763,030.74 |
| PROGRAMA USURA CERO | 0.00 | 0.00 | 17,498,912.00 | 0.00 | 0.00 | 17,498,912.00 |
| CONSEJO NACIONAL DEL CAFÉ (CONACAFE) | 0.00 | 0.00 | 1,690,250.00 | 0.00 | 0.00 | 1,690,250.00 |
| MUSEO ARCHIVO RUBÉN DARÍO | 0.00 | 0.00 | 265,000.00 | 0.00 | 0.00 | 265,000.00 |
| FUNDACIÓN AMIGOS DEL ZOOLOGICO NICARAGUENSE | 0.00 | 0.00 | 1,235,000.00 | 0.00 | 0.00 | 1,235,000.00 |
| TEATRO MUNICIPAL JOSÉ DE LA CRUZ MENA | 0.00 | 0.00 | 472,500.00 | 0.00 | 0.00 | 472,500.00 |
| CATEDRAL DE GRANADA | 0.00 | 0.00 | 451,000.00 | 0.00 | 0.00 | 451,000.00 |
| IGLESIA CATEDRAL SAN PEDRO, MATAGALPA | 0.00 | 0.00 | 600,000.00 | 0.00 | 0.00 | 600,000.00 |
| CONSEJO NACIONAL DEL DEPORTE, LA EDUCACION FISICA Y LA RECREACION FISICA | 0.00 | 0.00 | 52,902,013.35 | 0.00 | 0.00 | 52,902,013.35 |
| AUTORIDAD NACIONAL DEL AGUA | 0.00 | 0.00 | 5,961,384.13 | 0.00 | 0.00 | 5,961,384.13 |
| COMISION NACIONAL DE DEMARCACIÓN Y TITULACIÓN | 0.00 | 0.00 | 3,299,471.97 | 0.00 | 0.00 | 3,299,471.97 |
| INSTITUTO NICARAGÜENSE DE LA PESCA Y ACUICULTURA | 0.00 | 0.00 | 12,891,392.49 | 0.00 | 0.00 | 12,891,392.49 |
| DIRECCIÓN GENERAL DE INGRESOS | 0.00 | 0.00 | 121,484,167.59 | 0.00 | 0.00 | 121,484,167.59 |
| INSTITUTO NICARAGÜENSE DE CULTURA | 0.00 | 0.00 | 15,860,300.14 | 0.00 | 0.00 | 15,860,300.14 |
| Fondo de Desarrollo Minero | 0.00 | 0.00 | 9,841,332.09 | 0.00 | 0.00 | 9,841,332.09 |
| SISTEMA NACIONAL DE PREVENCION, MITIGACION Y ATENCION DE DESASTRES | 0.00 | 0.00 | 17,436,142.67 | 0.00 | 0.00 | 17,436,142.67 |
| EMPRESA NACIONAL DE TRANSMISION ELECTRICA | 0.00 | 0.00 | 11,191,133.94 | 0.00 | 0.00 | 11,191,133.94 |
| ASOCIACIÓN CIENTÍFICA CULTURAL ZOOLOGICO THOMAS BELT | 0.00 | 0.00 | 250,000.00 | 0.00 | 0.00 | 250,000.00 |
| ACADEMIA DE GEOGRAFÍA E HISTORIA DE NICARAGUA | 0.00 | 0.00 | 423,250.00 | 0.00 | 0.00 | 423,250.00 |
| LA GACETA | 0.00 | 0.00 | 2,283,582.75 | 0.00 | 0.00 | 2,283,582.75 |
| GOBIERNO REGIONAL AUTONOMO DE LA COSTA CARIBE NORTE | 0.00 | 0.00 | 29,474,620.30 | 0.00 | 0.00 | 29,474,620.30 |
| TRANSFERENCIA MUNICIPAL | 0.00 | 0.00 | 257,313,497.00 | 0.00 | 0.00 | 257,313,497.00 |
| GOBIERNO TERRITORIAL INDIGENA SAUNI BAS (SIKILTA) | 0.00 | 0.00 | 188,035.00 | 0.00 | 0.00 | 188,035.00 |
| GOBIERNO TERRITORIAL MAYANGNA SAUNI AS | 0.00 | 0.00 | 285,400.00 | 0.00 | 0.00 | 285,400.00 |

FILTRADO POR : Entidad=18000

PARAMETROS ESPECIALES: Fecha Inicial (dd/mm/aaaa)=01012016 / Fecha Final (dd/mm/aaaa)=31032016 / Detalle por Proq

PRODUCCION 2016

SUBSISTEMA : SIEP
APLICACION : ANEXO CIERR
ENTIDAD : DGP
USUARIO : DGP027MINISTERIO DE HACIENDA Y CREDITO PUBLICO
CLASIFICACION INSTITUCIONAL ECONOMICA (DEVENGADO)
DEL 01/01/2016 AL 31/03/2016PAGINA: 3 de 5
FECHA: 07/04/2016
HORA: 09:23:42 AM
REPORTE: PRPSIEP007

| CONCEPTO | GASTOS CORRIENTES | | | | | | SUB TOTAL (A) |
|-----------------------------|-------------------|---------------------|-------------------------|-----------------|----------------------|-------------------------|---------------|
| | REMUNERACIONES | BIENES Y SERVICIOS | TRANSFERENCIAS | OTROS SERVICIOS | SERVICIO DE LA DEUDA | | |
| GOBIERNO TERRITORIAL TWAHKA | 0.00 | 0.00 | 255,000.00 | 0.00 | 0.00 | 255,000.00 | |
| TOTAL GASTOS | 0.00 | 3,361,033.02 | 2,809,551,703.80 | 0.00 | 0.00 | 2,812,912,736.82 | |

CLASIFICACION INSTITUCIONAL ECONOMICA
(Cordobas)

| CONCEPTO | GASTOS CAPITAL | | | | | SUB TOTAL (B) | TOTAL (A + B) |
|--|------------------------|-------------------------|----------------------|----------------------|-------------------------|-------------------------|---------------|
| | INVERSION REAL DIRECTA | TRANSFERENCIAS | INVERSION FINANCIERA | SERVICIO DE LA DEUDA | | | |
| ASIGNACIONES Y SUBVENCIONES | 0.00 | 2,510,588,088.99 | 0.00 | - | 2,510,588,088.99 | 5,323,500,825.81 | |
| INSTITUTO NICARAGUENSE DE TURISMO | 0.00 | 0.00 | 0.00 | - | 0.00 | 20,857,857.00 | |
| INSTITUTO NICARAGUENSE DE FOMENTO MUNICIPAL | 0.00 | 0.00 | 0.00 | - | 0.00 | 16,758,993.70 | |
| TRANSFERENCIAS A LAS ALCALDÍAS Y COMUNID. INDÍGENAS POR RECAUD. DE APROVECHAM. Y SERVICIO FORESTAL | 0.00 | 0.00 | 0.00 | - | 0.00 | 665,544.18 | |
| SUBVENCIONES A CENTROS RELIGIOSOS, CULTURALES, DEPORTIVOS Y ORGANIZACIONES SIN FINES DE LUCRO | 0.00 | 3,100,000.00 | 0.00 | - | 3,100,000.00 | 12,830,555.55 | |
| INSTITUTO NICARAGUENSE DE ESTUDIOS TERRITORIALES | 0.00 | 663,458.32 | 0.00 | - | 663,458.32 | 33,406,451.18 | |
| Fondo de Inversión Social de Emergencia | 0.00 | 17,581,049.53 | 0.00 | - | 17,581,049.53 | 61,014,935.44 | |
| GOBIERNO REGIONAL AUTONOMO DE LA COSTA CARIBE NORTE | 0.00 | 28,900,000.00 | 0.00 | - | 28,900,000.00 | 58,374,620.30 | |
| GOBIERNO REGIONAL AUTONOMO DE LA COSTA CARIBE SUR | 0.00 | 34,200,000.00 | 0.00 | - | 34,200,000.00 | 59,477,622.66 | |
| EMPRESA NICARAGÜENSE DE ACUEDUCTOS Y ALCANTARILLADOS SANITARIOS | 0.00 | 53,534,680.09 | 0.00 | - | 53,534,680.09 | 78,692,677.09 | |
| INSTITUTO DE LA VIVIENDA URBANA Y RURAL | 0.00 | 60,000,000.00 | 0.00 | - | 60,000,000.00 | 76,149,552.91 | |
| EMPRESA NACIONAL DE TRANSMISION ELECTRICA | 0.00 | 282,033,334.15 | 0.00 | - | 282,033,334.15 | 293,224,468.09 | |
| UNIVERSIDADES Y CENTROS DE EDUCACIÓN TÉCNICA SUPERIOR | 0.00 | 104,540,283.00 | 0.00 | - | 104,540,283.00 | 1,079,203,113.00 | |
| RADIO NICARAGUA | 0.00 | 0.00 | 0.00 | - | 0.00 | 3,877,367.16 | |
| TRANSFERENCIA MUNICIPAL | 0.00 | 1,850,523,205.00 | 0.00 | - | 1,850,523,205.00 | 2,107,836,702.00 | |
| INSTITUTO TECNOLÓGICO NACIONAL | 0.00 | 0.00 | 0.00 | - | 0.00 | 11,880,667.74 | |
| SISTEMA NACIONAL DE PREVENCION, MITIGACION Y ATENCION DE DESASTRES | 0.00 | 0.00 | 0.00 | - | 0.00 | 17,436,142.67 | |
| CONSEJO NACIONAL DE PLANIFICACIÓN ECONÓMICA SOCIAL | 0.00 | 0.00 | 0.00 | - | 0.00 | 201,615.00 | |
| DIRECCIÓN GENERAL DE INGRESOS | 0.00 | 13,579,784.00 | 0.00 | - | 13,579,784.00 | 135,063,951.59 | |
| DIRECCIÓN GENERAL DE SERVICIOS ADUANEROS | 0.00 | 1,848,000.00 | 0.00 | - | 1,848,000.00 | 99,850,405.00 | |
| COMISION NACIONAL DE DEMARCACIÓN Y TITULACIÓN | 0.00 | 0.00 | 0.00 | - | 0.00 | 3,299,471.97 | |
| TRANSFERENCIA A LAS ALCALDÍAS POR RECAUDACIONES DE EXPLORACIÓN Y EXPLOTACIÓN MINERA | 0.00 | 0.00 | 0.00 | - | 0.00 | 22,963,108.20 | |
| PARLAMENTO CENTROAMERICANO | 0.00 | 0.00 | 0.00 | - | 0.00 | 15,662,131.25 | |
| MINISTERIO PÚBLICO | 0.00 | 0.00 | 0.00 | - | 0.00 | 58,886,244.62 | |
| PROCURADURIA PARA LA DEFENSA DE LOS DERECHOS HUMANOS | 0.00 | 0.00 | 0.00 | - | 0.00 | 12,378,609.00 | |
| CATEDRAL DE GRANADA | 0.00 | 0.00 | 0.00 | - | 0.00 | 451,000.00 | |
| COMISIONES BANCARIAS | 0.00 | 0.00 | 0.00 | - | 0.00 | 3,361,033.02 | |
| MUSEO ARCHIVO RUBÉN DARÍO | 0.00 | 0.00 | 0.00 | - | 0.00 | 265,000.00 | |
| TEATRO MUNICIPAL JOSÉ DE LA CRUZ MENA | 0.00 | 0.00 | 0.00 | - | 0.00 | 472,500.00 | |
| ACADEMIA NICARAGUENSE DE LA LENGUA | 0.00 | 0.00 | 0.00 | - | 0.00 | 483,250.00 | |
| ACADEMIA DE GEOGRAFÍA E HISTORIA DE NICARAGUA | 0.00 | 0.00 | 0.00 | - | 0.00 | 423,250.00 | |
| TRANSFERENCIA A LAS ALCALDÍAS Y COMUNIDADES INDIGENAS POR RECAUDACION DE PESCA Y ACUICULTURA | 0.00 | 0.00 | 0.00 | - | 0.00 | 1,619,190.30 | |
| PROYECTO DE APOYO A LAS COMUNIDADES | 0.00 | 0.00 | 0.00 | - | 0.00 | 10,736,000.00 | |
| ASOCIACIÓN DE SCOUTS DE NICARAGUA | 0.00 | 0.00 | 0.00 | - | 0.00 | 600,000.00 | |
| SECRETARÍA DE INTEGRACIÓN ECONÓMICA CENTROAMERICANA | 0.00 | 0.00 | 0.00 | - | 0.00 | 14,070,650.00 | |
| FUNDACIÓN AMIGOS DEL ZOOLOGICO NICARAGUENSE | 0.00 | 0.00 | 0.00 | - | 0.00 | 1,235,000.00 | |
| COOPERATIVAS DE TRANSPORTE URBANO COLECTIVO DEL MUNICIPIO DE MANAGUA Y MUNICIPIO DE CIUDAD SANDINO | 0.00 | 0.00 | 0.00 | - | 0.00 | 73,217,110.00 | |
| INSTITUTO NACIONAL DE DEFENSA DEL CONSUMIDOR | 0.00 | 0.00 | 0.00 | - | 0.00 | 375,000.00 | |
| SUBSIDIO AL CONSUMO DE ENERGIA , AGUA Y TELEFONIA PARA JUBILADOS | 0.00 | 0.00 | 0.00 | - | 0.00 | 45,936,201.93 | |
| PENSIÓN VITALICIA A EXPRESIDENTES Y EXVICEPRESIDENTES | 0.00 | 0.00 | 0.00 | - | 0.00 | 3,876,217.56 | |
| FONDO DE MANTENIMIENTO VIAL | 0.00 | 0.00 | 0.00 | - | 0.00 | 357,931,150.81 | |
| ORDENAMIENTO DE LA PROPIEDAD | 0.00 | 0.00 | 0.00 | - | 0.00 | 60,823,010.72 | |

FILTRADO POR : Entidad=18000

PARAMETROS ESPECIALES: Fecha Inicial (dd/mm/aaaa)=01012016 / Fecha Final (dd/mm/aaaa)=31032016 / Detalle por Proc

PRODUCCION 2016

SUBSISTEMA : SIEP
 APLICACION : ANEXO CIERR
 ENTIDAD : DGP
 USUARIO : DGP027

MINISTERIO DE HACIENDA Y CREDITO PUBLICO
 CLASIFICACION INSTITUCIONAL ECONOMICA (DEVENGADO)
 DEL 01/01/2016 AL 31/03/2016

PAGINA: 4 de 5
 FECHA: 07/04/2016
 HORA: 09:23:42 AM
 REPORTE: PRPSIEP007

| CONCEPTO | GASTOS CAPITAL | | | | | |
|---|------------------------|----------------|----------------------|----------------------|---------------|---------------|
| | INVERSION REAL DIRECTA | TRANSFERENCIAS | INVERSION FINANCIERA | SERVICIO DE LA DEUDA | SUB TOTAL (B) | TOTAL (A + B) |
| LA GACETA | 0.00 | 220,000.00 | 0.00 | - | 220,000.00 | 2,503,582.75 |
| UNIVERSIDADES (ENERGÍA ELÉCTRICA, AGUA Y TELEFONÍA NACIONAL) | 0.00 | 0.00 | 0.00 | - | 0.00 | 65,407,557.14 |
| CATEDRAL METROPOLITANA DE LEÓN | 0.00 | 0.00 | 0.00 | - | 0.00 | 750,000.00 |
| CORTE CENTROAMERICANA DE JUSTICIA | 0.00 | 0.00 | 0.00 | - | 0.00 | 20,258,671.84 |
| PRONICARAGUA | 0.00 | 0.00 | 0.00 | - | 0.00 | 4,768,615.35 |
| CONSEJO NACIONAL DEL CAFÉ (CONACAFE) | 0.00 | 0.00 | 0.00 | - | 0.00 | 1,690,250.00 |
| EMPRESA PORTUARIA NACIONAL | 0.00 | 17,419,207.00 | 0.00 | - | 17,419,207.00 | 17,419,207.00 |
| FONDO NACIONAL DE DESARROLLO FORESTAL | 0.00 | 0.00 | 0.00 | - | 0.00 | 1,873,530.85 |
| CONSEJO NACIONAL DEL DEPORTE, LA EDUCACION FISICA Y LA RECREACION FISICA | 0.00 | 2,606,580.08 | 0.00 | - | 2,606,580.08 | 55,508,593.43 |
| Fondo de Desarrollo Pesquero | 0.00 | 0.00 | 0.00 | - | 0.00 | 1,121,093.80 |
| Fondo de Desarrollo Minero | 0.00 | 0.00 | 0.00 | - | 0.00 | 9,841,332.09 |
| INSTITUTO NACIONAL DE INFORMACIÓN DE DESARROLLO | 0.00 | 0.00 | 0.00 | - | 0.00 | 16,804,166.64 |
| INSTITUTO NICARAGÜENSE DE DEPORTES | 0.00 | 0.00 | 0.00 | - | 0.00 | 4,797,404.79 |
| TEATRO NACIONAL RUBÉN DARÍO | 0.00 | 0.00 | 0.00 | - | 0.00 | 6,126,423.21 |
| INSTITUTO NICARAGÜENSE DE CULTURA | 0.00 | 3,120,666.22 | 0.00 | - | 3,120,666.22 | 18,980,966.36 |
| INSTITUTO NICARAGÜENSE DE LA PESCA Y ACUICULTURA | 0.00 | 922,716.00 | 0.00 | - | 922,716.00 | 13,814,108.49 |
| INSTITUTO CONTRA EL ALCOHOLISMO Y LA DROGADICCIÓN | 0.00 | 0.00 | 0.00 | - | 0.00 | 793,346.48 |
| CONSEJO NACIONAL DE EVALUACIÓN Y ACREDITACIÓN DEL SISTEMA EDUCATIVO | 0.00 | 0.00 | 0.00 | - | 0.00 | 2,218,772.46 |
| IGLESIA CATEDRAL SAN PEDRO, MATAGALPA | 0.00 | 0.00 | 0.00 | - | 0.00 | 600,000.00 |
| MOVIMIENTO INFANTIL LUIS ALFONSO VELASQUEZ FLORES | 0.00 | 0.00 | 0.00 | - | 0.00 | 111,250.00 |
| COMISION DE APELACION DEL SERVICIO CIVIL | 0.00 | 0.00 | 0.00 | - | 0.00 | 2,004,592.00 |
| ÚNICA (Programa para Formación Maestros Empíricos) | 0.00 | 0.00 | 0.00 | - | 0.00 | 3,533,332.00 |
| INSTITUTO NICARAGÜENSE DE ACUEDUCTOS Y ALCANTARILLADOS | 0.00 | 0.00 | 0.00 | - | 0.00 | 5,815,106.76 |
| Instituto Nacional de Promoción de la Competencia (PROCOMPETENCIA) | 0.00 | 0.00 | 0.00 | - | 0.00 | 3,132,544.08 |
| GOBIERNO TERRITORIAL INDIGENA DEL ALTO WANGKI Y BOCA Y | 0.00 | 1,600,000.00 | 0.00 | - | 1,600,000.00 | 2,687,830.00 |
| GOBIERNO TERRITORIAL AWALTARA LUHPA NANI TASBAYA | 0.00 | 444,000.00 | 0.00 | - | 444,000.00 | 731,612.00 |
| TRANSFERENCIA A LAS ALCALDÍAS POR RECAUDACIÓN DEL IMPUESTO SELECTIVO DE CONSUMO (ISC-IMI) | 0.00 | 0.00 | 0.00 | - | 0.00 | 11,976,801.23 |
| AUTORIDAD NACIONAL DEL AGUA | 0.00 | 0.00 | 0.00 | - | 0.00 | 5,961,384.13 |
| INSTITUTO NACIONAL TECNOLÓGICO (INATEC) | 0.00 | 23,785,018.76 | 0.00 | - | 23,785,018.76 | 34,849,350.35 |
| BENEMERITO CUERPO DE BOMBEROS DE MANAGUA | 0.00 | 0.00 | 0.00 | - | 0.00 | 264,900.00 |
| ASOCIACION CIVIL DE CUERPO DE BOMBEROS VOLUNTARIOS DE NICARAGUA | 0.00 | 0.00 | 0.00 | - | 0.00 | 670,000.00 |
| GOBIERNO TERRITORIAL RAMA - KRIOL | 0.00 | 400,000.00 | 0.00 | - | 400,000.00 | 700,000.00 |
| CONSEJO NACIONAL CONTRA EL CRIMEN ORGANIZADO | 0.00 | 0.00 | 0.00 | - | 0.00 | 1,082,763.46 |
| GOBIERNO TERRITORIAL SAUNI ARUNGKA (MATUMBAK) | 0.00 | 337,500.00 | 0.00 | - | 337,500.00 | 595,843.00 |
| CRUZ ROJA NICARAGUENSE | 0.00 | 0.00 | 0.00 | - | 0.00 | 800,000.00 |
| UNIDAD ADMINISTRADORA DE BIENES INCAUTADOS, DECOMISADOS O ABANDONADOS | 0.00 | 0.00 | 0.00 | - | 0.00 | 2,156,957.88 |
| ASOCIACIÓN NICARAGUA JOVEN | 0.00 | 0.00 | 0.00 | - | 0.00 | 2,120,000.00 |
| FUNDACIÓN LA VERDE SONRISA | 0.00 | 0.00 | 0.00 | - | 0.00 | 750,000.00 |
| ASOCIACIÓN CIENTÍFICA CULTURAL ZOOLOGICO THOMAS BELT | 0.00 | 0.00 | 0.00 | - | 0.00 | 250,000.00 |
| GOBIERNO TERRITORIAL TWAHKA | 0.00 | 340,500.00 | 0.00 | - | 340,500.00 | 595,500.00 |
| GOBIERNO TERRITORIAL MAYANGNA SAUNI AS | 0.00 | 300,000.00 | 0.00 | - | 300,000.00 | 585,400.00 |
| COMISIÓN NACIONAL DE MICROFINANZAS (CONAMI) | 0.00 | 0.00 | 0.00 | - | 0.00 | 1,280,241.35 |
| FORO NICARAGUENSE DE CULTURA | 0.00 | 0.00 | 0.00 | - | 0.00 | 250,000.00 |
| TRIBUNAL ADUANERO Y TRIBUTARIO ADMINISTRATIVO | 0.00 | 0.00 | 0.00 | - | 0.00 | 4,712,440.63 |
| GOBIERNO TERRITORIAL INDIGENA SAUNI BAS (SIKILTA) | 0.00 | 260,000.00 | 0.00 | - | 260,000.00 | 448,035.00 |
| GOBIERNO TERRITORIAL INDIGENA AMASAU (AWASTIGNI) | 0.00 | 240,000.00 | 0.00 | - | 240,000.00 | 420,000.00 |
| GOBIERNO TERRITORIAL INDIGENA LILAMNI | 0.00 | 340,000.00 | 0.00 | - | 340,000.00 | 595,000.00 |
| GOBIERNO TERRITORIAL INDIGENA TAWIRA | 0.00 | 260,000.00 | 0.00 | - | 260,000.00 | 455,000.00 |

FILTRADO POR : Entidad=18000

PARAMETROS ESPECIALES: Fecha Inicial (dd/mm/aaaa)=01012016 / Fecha Final (dd/mm/aaaa)=31032016 / Detalle por Proc

PRODUCCION 2016

Cuadro No. 8-A
PRODUCCION 2016

SUBSISTEMA : SIEP
 APLICACION : ANEXO CIERR
 ENTIDAD : DGP
 USUARIO : DGP027

MINISTERIO DE HACIENDA Y CREDITO PUBLICO
 CLASIFICACION INSTITUCIONAL ECONOMICA (DEVENGADO)
 DEL 01/01/2016 AL 31/03/2016

PAGINA: 5 de 5
 FECHA: 07/04/2016
 HORA: 09:23:42 AM
 REPORTE: PRPSIEP007

| CONCEPTO | GASTOS CAPITAL | | | | | |
|--|------------------------|-------------------------|----------------------|----------------------|-------------------------|-------------------------|
| | INVERSION REAL DIRECTA | TRANSFERENCIAS | INVERSION FINANCIERA | SERVICIO DE LA DEUDA | SUB TOTAL (B) | TOTAL (A + B) |
| GOBIERNO DE LA NACION SUMU MAYANGNA | 0.00 | 537,001.00 | 0.00 | - | 537,001.00 | 941,401.00 |
| EMPRESA NICARAGUENSE DE ELECTRICIDAD | 0.00 | 0.00 | 0.00 | - | 0.00 | 19,763,030.74 |
| AUTORIDAD DE EL GRAN CANAL INTEROCEÁNICO DE NICARAGUA | 0.00 | 0.00 | 0.00 | - | 0.00 | 2,489,000.00 |
| Unidad de Análisis Financiero (UAF) | 0.00 | 0.00 | 0.00 | - | 0.00 | 8,390,446.00 |
| GOBIERNO TERRITORIAL INDIGENA Y AFRODESCENDIENTE KARATA | 0.00 | 340,000.00 | 0.00 | - | 340,000.00 | 584,550.00 |
| GOBIERNO TERRITORIAL INDIGENA YAHBRA TWI | 0.00 | 241,600.00 | 0.00 | - | 241,600.00 | 478,085.00 |
| INSTITUTO NACIONAL FORESTAL | 0.00 | 1,359,640.85 | 0.00 | - | 1,359,640.85 | 24,079,326.01 |
| INSTITUTO DE PROTECCION Y SANIDAD AGROPECUARIA | 0.00 | 5,009,864.99 | 0.00 | - | 5,009,864.99 | 49,466,463.51 |
| PROGRAMA USURA CERO | 0.00 | 0.00 | 0.00 | - | 0.00 | 17,498,912.00 |
| ASOCIACIÓN INSTITUTO CULTURAL RUBÉN DARÍO DE NICARAGUA | 0.00 | 0.00 | 0.00 | - | 0.00 | 500,000.00 |
| TRANSFERENCIAS A LAS ASOCIACIONES DE BOMBERO VOLUNTARIOS POR LEY No. 837 | 0.00 | 0.00 | 0.00 | - | 0.00 | 376,114.36 |
| CINEMATECA NACIONAL | 0.00 | 0.00 | 0.00 | - | 0.00 | 1,671,119.00 |
| ALCALDIA DE CORINTO | 0.00 | 0.00 | 0.00 | - | 0.00 | 6,580,500.00 |
| TOTAL GASTOS | 0.00 | 2,510,588,088.99 | 0.00 | - | 2,510,588,088.99 | 5,323,500,825.81 |
| AMORTIZACION | | | | 0.00 | 0.00 | 0.00 |
| TOTAL GASTOS + AMORTIZACION | 0.00 | 2,510,588,088.99 | 0.00 | 0.00 | 2,510,588,088.99 | 5,323,500,825.81 |

FILTRADO POR : Entidad=18000

PARAMETROS ESPECIALES: Fecha Inicial (dd/mm/aaaa)=01012016 / Fecha Final (dd/mm/aaaa)=31032016 / Detalle por Proc

PRODUCCION 2016

**Cuadro No. 9
PRODUCCION 2016**

SUBSISTEMA : SIEP
 APLICACION : SIEP
 ENTIDAD : DGP
 USUARIO : DGP027

MINISTERIO DE HACIENDA Y CREDITO PUBLICO

PAGINA: 1 de 2
 FECHA: 07/04/2016
 HORA: 09:30:08 AM
 REPORTE: PRPSIEP122A

**CLASIFICACION INSTITUCIONAL DEL GASTO DE CAPITAL POR TIPO DE GASTO
 PRESUPUESTO EJECUTADO**

| | | DE: ENERO | A: MARZO | | |
|---|-------------|-------------------|---------------------------|----------------------|------------------|
| ENTIDAD | DESCRIPCION | INVERSION DIRECTA | TRANSFERENCIAS DE CAPITAL | INVERSION FINANCIERA | TOTAL |
| ASAMBLEA NACIONAL | | 89,699.85 | 0.00 | 0.00 | 89,699.85 |
| CONSEJO SUPREMO ELECTORAL | | 13,076,393.36 | 0.00 | 0.00 | 13,076,393.36 |
| CONTRALORÍA GENERAL DE LA REPÚBLICA | | 503,987.28 | 0.00 | 0.00 | 503,987.28 |
| PRESIDENCIA DE LA REPÚBLICA | | 295,346.40 | 0.00 | 0.00 | 295,346.40 |
| MINISTERIO DE GOBERNACIÓN | | 67,142,980.49 | 0.00 | 0.00 | 67,142,980.49 |
| MINISTERIO DE DEFENSA | | 23,338,749.00 | 0.00 | 0.00 | 23,338,749.00 |
| MINISTERIO DE HACIENDA Y CRÉDITO PÚBLICO | | 18,414,275.50 | 0.00 | 0.00 | 18,414,275.50 |
| MINISTERIO DE EDUCACIÓN | | 15,301,304.19 | 0.00 | 0.00 | 15,301,304.19 |
| MINISTERIO AGROPECUARIO | | 2,273,576.77 | 17,035,219.47 | 0.00 | 19,308,796.24 |
| MINISTERIO DE TRANSPORTE E INFRAESTRUCTURA | | 1,788,059,706.40 | 0.00 | 0.00 | 1,788,059,706.40 |
| MINISTERIO DE SALUD | | 200,590,274.45 | 0.00 | 0.00 | 200,590,274.45 |
| MINISTERIO DEL TRABAJO | | 559,921.54 | 0.00 | 0.00 | 559,921.54 |
| MINISTERIO DEL AMBIENTE Y DE LOS RECURSOS NATURALES | | 9,567,779.38 | 1,755,870.60 | 0.00 | 11,323,649.98 |
| MINISTERIO DE LA FAMILIA, ADOLESCENCIA Y NIÑEZ | | 100,463.70 | 0.00 | 0.00 | 100,463.70 |
| MINISTERIO DE ENERGÍA Y MINAS | | 3,399,587.32 | 0.00 | 0.00 | 3,399,587.32 |
| MINISTERIO DE ECONOMÍA FAMILIAR, COMUNITARIA, COOPERATIVA Y ASO | | 2,860,347.40 | 172,709,795.57 | 0.00 | 175,570,142.97 |
| MINISTERIO DE LA MUJER | | 84,095.78 | 0.00 | 0.00 | 84,095.78 |
| MINISTERIO DE LA JUVENTUD | | 103,040.48 | 0.00 | 0.00 | 103,040.48 |
| POLICÍA NACIONAL | | 47,148,342.27 | 0.00 | 0.00 | 47,148,342.27 |
| ASIGNACIONES Y SUBVENCIONES | | 0.00 | 2,510,588,088.99 | 0.00 | 2,510,588,088.99 |
| TOTAL REPORTE: | | 2,192,909,871.56 | 2,702,088,974.63 | 0.00 | 4,894,998,846.19 |

DETALLE DE ASIGNACIONES Y SUBVENCIONES

| | | | | |
|---|------|------------------|------|------------------|
| INSTITUTO NICARAGUENSE DE ESTUDIOS TERRITORIALES | 0.00 | 663,458.32 | 0.00 | 663,458.32 |
| INSTITUTO DE PROTECCIÓN Y SANIDAD AGROPECUARIA | 0.00 | 5,009,864.99 | 0.00 | 5,009,864.99 |
| GOBIERNO REGIONAL AUTÓNOMO DE LA COSTA CARIBE NORTE | 0.00 | 28,900,000.00 | 0.00 | 28,900,000.00 |
| GOBIERNO REGIONAL AUTÓNOMO DE LA COSTA CARIBE SUR | 0.00 | 34,200,000.00 | 0.00 | 34,200,000.00 |
| EMPRESA NICARAGUENSE DE ACUEDUCTOS Y ALCANTARILLADOS | 0.00 | 53,534,680.09 | 0.00 | 53,534,680.09 |
| INSTITUTO DE LA VIVIENDA URBANA Y RURAL | 0.00 | 60,000,000.00 | 0.00 | 60,000,000.00 |
| EMPRESA NACIONAL DE TRANSMISIÓN ELÉCTRICA | 0.00 | 282,033,334.15 | 0.00 | 282,033,334.15 |
| UNIVERSIDADES Y CENTROS DE EDUCACIÓN TÉCNICA SUPERIOR | 0.00 | 104,540,283.00 | 0.00 | 104,540,283.00 |
| TRANSFERENCIAS MUNICIPALES | 0.00 | 1,850,523,205.00 | 0.00 | 1,850,523,205.00 |
| DIRECCIÓN GENERAL DE INGRESOS | 0.00 | 13,579,784.00 | 0.00 | 13,579,784.00 |
| DIRECCIÓN GENERAL DE SERVICIOS ADUANEROS | 0.00 | 1,848,000.00 | 0.00 | 1,848,000.00 |
| LA GACETA | 0.00 | 220,000.00 | 0.00 | 220,000.00 |
| SUBVENCIONES A CENTROS RELIGIOSOS, CULTURALES, DEPORTIV | 0.00 | 3,100,000.00 | 0.00 | 3,100,000.00 |
| CONSEJO NACIONAL DEL DEPORTE, LA EDUCACIÓN FISICA Y LA RE | 0.00 | 2,606,580.08 | 0.00 | 2,606,580.08 |
| EMPRESA PORTUARIA NACIONAL | 0.00 | 17,419,207.00 | 0.00 | 17,419,207.00 |
| INSTITUTO NICARAGÜENSE DE CULTURA | 0.00 | 3,120,666.22 | 0.00 | 3,120,666.22 |
| INSTITUTO NICARAGÜENSE DE LA PESCA Y ACUICULTURA | 0.00 | 922,716.00 | 0.00 | 922,716.00 |
| GOBIERNO TERRITORIAL INDIGENA DEL ALTO WANGKI Y BOCAY | 0.00 | 1,600,000.00 | 0.00 | 1,600,000.00 |
| GOBIERNO TERRITORIAL AWALTARA LUHPIA NANI TASBAYA | 0.00 | 444,000.00 | 0.00 | 444,000.00 |
| INSTITUTO NACIONAL TECNOLOGICO (INATEC) | 0.00 | 23,785,018.76 | 0.00 | 23,785,018.76 |
| GOBIERNO TERRITORIAL RAMA - KRIOL | 0.00 | 400,000.00 | 0.00 | 400,000.00 |
| GOBIERNO TERRITORIAL SAUNI ARUNGKA (MATUMBAK) | 0.00 | 337,500.00 | 0.00 | 337,500.00 |

FILTRADO POR :

PARAMETROS ESPECIALES: Mes Inicial (MM)=1 / Mes Final (MM)=3

PRODUCCION 2016

**Cuadro No. 9
PRODUCCION 2016**

SUBSISTEMA : SIEP
 APLICACION : SIEP
 ENTIDAD : DGP
 USUARIO : DGP027

MINISTERIO DE HACIENDA Y CREDITO PUBLICO

PAGINA: 2 de 2
 FECHA: 07/04/2016
 HORA: 09:30:08 AM
 REPORTE: PRPSIEP122A

**CLASIFICACION INSTITUCIONAL DEL GASTO DE CAPITAL POR TIPO DE GASTO
PRESUPUESTO EJECUTADO**

DE: ENERO A: MARZO

| ENTIDAD | DESCRIPCION | INVERSION DIRECTA | TRANSFERENCIAS DE CAPITAL | INVERSION FINANCIERA | TOTAL |
|---------|--|-------------------|---------------------------|----------------------|-------------------------|
| | GOBIERNO TERRITORIAL TWAHKA | 0.00 | 340,500.00 | 0.00 | 340,500.00 |
| | GOBIERNO TERRITORIAL MAYANGNA SAUNI AS | 0.00 | 300,000.00 | 0.00 | 300,000.00 |
| | GOBIERNO TERRITORIAL INDÍGENA SAUNI BAS (SIKILTA) | 0.00 | 260,000.00 | 0.00 | 260,000.00 |
| | GOBIERNO TERRITORIAL INDÍGENA AMASAU (AWASTIGNI) | 0.00 | 240,000.00 | 0.00 | 240,000.00 |
| | GOBIERNO TERRITORIAL INDÍGENA LILAMNI | 0.00 | 340,000.00 | 0.00 | 340,000.00 |
| | GOBIERNO TERRITORIAL INDÍGENA TAWIRA | 0.00 | 260,000.00 | 0.00 | 260,000.00 |
| | GOBIERNO DE LA NACIÓN SUMU MAYANGNA | 0.00 | 537,001.00 | 0.00 | 537,001.00 |
| | GOBIERNO TERRITORIAL INDIGENA Y AFRODESCENDIENTE KARAT | 0.00 | 340,000.00 | 0.00 | 340,000.00 |
| | GOBIERNO TERRITORIAL INDIGENA YAHBRA TWI | 0.00 | 241,600.00 | 0.00 | 241,600.00 |
| | INSTITUTO NACIONAL FORESTAL | 0.00 | 1,359,640.85 | 0.00 | 1,359,640.85 |
| | FONDO DE INVERSIÓN SOCIAL DE EMERGENCIA | 0.00 | 17,581,049.53 | 0.00 | 17,581,049.53 |
| | TOTAL ENTES DESCENTRALIZADOS: | 0.00 | 2,510,588,088.99 | 0.00 | 2,510,588,088.99 |

Cuadro No. 10

SUBSISTEMA : SIEP

PRODUCCION 2016

PAGINA: 1 de 1

APLICACION : ANEXO CIEF

MINISTERIO DE HACIENDA Y CREDITO PUBLICO

FECHA: 07/04/2016

ENTIDAD : DGP

DETALLE DE GASTOS DE CAPITAL (PROYECTOS Y OTROS) POR CLASIFICACION IN

HORA: 09:37:08 AM

USUARIO : DGP027

DE: ENERO

A: MARZO

REPORTE: PRPSIEP128A

| CONCEPTO | RECURSOS DEL TESORO | RENTAS CON DESTINO ESPECIFICO | ALIVIO INTERINO | DONACIONES EXTERNAS | PRESTAMOS EXTERNOS | TOTAL |
|---|-------------------------|-------------------------------|-----------------------|-----------------------|-------------------------|-------------------------|
| ASAMBLEA NACIONAL | 89,699.85 | 0.00 | 0.00 | 0.00 | 0.00 | 89,699.85 |
| CONSEJO SUPREMO ELECTORAL | 13,076,393.36 | 0.00 | 0.00 | 0.00 | 0.00 | 13,076,393.36 |
| CONTRALORIA GENERAL DE LA REPUBLICA | 503,987.28 | 0.00 | 0.00 | 0.00 | 0.00 | 503,987.28 |
| PRESIDENCIA DE LA REPUBLICA | 295,346.40 | 0.00 | 0.00 | 0.00 | 0.00 | 295,346.40 |
| MINISTERIO DE GOBERNACION | 67,099,717.49 | 43,263.00 | 0.00 | 0.00 | 0.00 | 67,142,980.49 |
| MINISTERIO DE DEFENSA | 23,338,749.00 | 0.00 | 0.00 | 0.00 | 0.00 | 23,338,749.00 |
| MINISTERIO DE HACIENDA Y CRÉDITO PÚBLICO | 0.00 | 0.00 | 0.00 | 132,650.20 | 18,281,625.30 | 18,414,275.50 |
| MINISTERIO DE EDUCACIÓN | 0.00 | 0.00 | 6,485,762.19 | 8,815,542.00 | 0.00 | 15,301,304.19 |
| MINISTERIO AGROPECUARIO | 0.00 | 0.00 | 0.00 | 0.00 | 19,308,796.24 | 19,308,796.24 |
| MINISTERIO DE TRANSPORTE E INFRAESTRUCTURA | 378,076,819.91 | 0.00 | 187,294,445.89 | 247,966,715.12 | 974,721,725.48 | 1,788,059,706.40 |
| MINISTERIO DE SALUD | 4,260,406.68 | 7,408,453.91 | 79,171,392.09 | 19,383,499.08 | 90,366,522.69 | 200,590,274.45 |
| MINISTERIO DEL TRABAJO | 559,921.54 | 0.00 | 0.00 | 0.00 | 0.00 | 559,921.54 |
| MINISTERIO DEL AMBIENTE Y DE LOS RECURSOS NATURALES | 0.00 | 0.00 | 0.00 | 10,730,748.40 | 592,901.58 | 11,323,649.98 |
| MINISTERIO DE LA FAMILIA, ADOLESCENCIA Y NIÑEZ | 100,463.70 | 0.00 | 0.00 | 0.00 | 0.00 | 100,463.70 |
| MINISTERIO DE ENERGÍA Y MINAS | 0.00 | 0.00 | 3,399,587.32 | 0.00 | 0.00 | 3,399,587.32 |
| MINISTERIO DE ECONOMÍA FAMILIAR, COMUNITARIA, COOPERATIVA Y J | 110,411,658.00 | 0.00 | 0.00 | 56,746,605.01 | 8,411,879.96 | 175,570,142.97 |
| MINISTERIO DE LA MUJER | 84,095.78 | 0.00 | 0.00 | 0.00 | 0.00 | 84,095.78 |
| MINISTERIO DE LA JUVENTUD | 103,040.48 | 0.00 | 0.00 | 0.00 | 0.00 | 103,040.48 |
| POLICIA NACIONAL | 46,642,285.73 | 506,056.54 | 0.00 | 0.00 | 0.00 | 47,148,342.27 |
| ASIGNACIONES Y SUBVENCIONES | 2,101,850,510.62 | 2,433,990.00 | 106,569,674.86 | 122,434,001.07 | 177,299,912.44 | 2,510,588,088.99 |
| TOTAL GENERAL: | 2,746,493,095.82 | 10,391,763.45 | 382,920,862.35 | 466,209,760.88 | 1,288,983,363.69 | 4,894,998,846.19 |

FILTRADO POR :

PARAMETROS ESPECIALES: Mes Inicial (MM)=1 / Mes Final (MM)=3

Cuadro No. 10-A

SUBSISTEMA : SIEP

PRODUCCION 2016

PAGINA: 1 de 1

APLICACION : ANEXO CIEP

MINISTERIO DE HACIENDA Y CREDITO PUBLICO

FECHA: 07/04/2016

ENTIDAD : DGP DETALLE DE GASTOS DE CAPITAL, ASIGNACION A ENTES DESCENTRALIZADOS Y OTRAS INSTITUCIONES POR TIPO DE RECURSO

HORA: 09:36:13 AM

REPORTE: PRPSIEP131B

USUARIO : DGP027

DE: ENERO

A: MARZO

| Organismo / Proyecto | Recursos del Tesoro | Rentas con Destino Espec. | Rentas del Tesoro/Alivio | Donaciones Externas | Prestamos Externos | Total |
|--|-------------------------|---------------------------|--------------------------|-----------------------|-----------------------|-------------------------|
| CONSEJO NACIONAL DEL DEPORTE, LA EDUCACION | 2,272,590.08 | 333,990.00 | 0.00 | 0.00 | 0.00 | 2,606,580.08 |
| DIRECCIÓN GENERAL DE INGRESOS | 13,579,784.00 | 0.00 | 0.00 | 0.00 | 0.00 | 13,579,784.00 |
| DIRECCIÓN GENERAL DE SERVICIOS ADUANEROS | 1,848,000.00 | 0.00 | 0.00 | 0.00 | 0.00 | 1,848,000.00 |
| EMPRESA NACIONAL DE TRANSMISION ELECTRICA | 0.00 | 0.00 | 41,564,217.00 | 90,098,775.60 | 150,370,341.55 | 282,033,334.15 |
| EMPRESA NICARAGÜENSE DE ACUEDUCTOS Y ALC/ | 0.00 | 0.00 | 37,118,933.00 | 16,415,747.09 | 0.00 | 53,534,680.09 |
| EMPRESA PORTUARIA NACIONAL | 17,419,207.00 | 0.00 | 0.00 | 0.00 | 0.00 | 17,419,207.00 |
| FONDO DE INVERSIÓN SOCIAL DE EMERGENCIA | 0.00 | 0.00 | 2,938,185.00 | 14,559,837.53 | 83,027.00 | 17,581,049.53 |
| GOBIERNO DE LA NACION SUMU MAYANGNA | 537,001.00 | 0.00 | 0.00 | 0.00 | 0.00 | 537,001.00 |
| GOBIERNO REGIONAL AUTONOMO DE LA COSTA CAI | 12,000,000.00 | 2,100,000.00 | 14,800,000.00 | 0.00 | 0.00 | 28,900,000.00 |
| GOBIERNO REGIONAL AUTONOMO DE LA COSTA CAI | 26,000,000.00 | 0.00 | 8,200,000.00 | 0.00 | 0.00 | 34,200,000.00 |
| GOBIERNO TERRITORIAL AWALTARA LUHPIA NANI T. | 444,000.00 | 0.00 | 0.00 | 0.00 | 0.00 | 444,000.00 |
| GOBIERNO TERRITORIAL INDIGENA AMASAU (AWAS) | 240,000.00 | 0.00 | 0.00 | 0.00 | 0.00 | 240,000.00 |
| GOBIERNO TERRITORIAL INDIGENA DEL ALTO WANG | 1,600,000.00 | 0.00 | 0.00 | 0.00 | 0.00 | 1,600,000.00 |
| GOBIERNO TERRITORIAL INDIGENA LILAMNI | 340,000.00 | 0.00 | 0.00 | 0.00 | 0.00 | 340,000.00 |
| GOBIERNO TERRITORIAL INDIGENA SAUNI BAS (SIKIL | 260,000.00 | 0.00 | 0.00 | 0.00 | 0.00 | 260,000.00 |
| GOBIERNO TERRITORIAL INDIGENA TAWIRA | 260,000.00 | 0.00 | 0.00 | 0.00 | 0.00 | 260,000.00 |
| GOBIERNO TERRITORIAL INDIGENA Y AFRODESCEND | 340,000.00 | 0.00 | 0.00 | 0.00 | 0.00 | 340,000.00 |
| GOBIERNO TERRITORIAL INDIGENA YAHBRA TWI | 241,600.00 | 0.00 | 0.00 | 0.00 | 0.00 | 241,600.00 |
| GOBIERNO TERRITORIAL MAYANGNA SAUNI AS | 300,000.00 | 0.00 | 0.00 | 0.00 | 0.00 | 300,000.00 |
| GOBIERNO TERRITORIAL RAMA - KRIOL | 400,000.00 | 0.00 | 0.00 | 0.00 | 0.00 | 400,000.00 |
| GOBIERNO TERRITORIAL SAUNI ARUNGKA (MATUMB | 337,500.00 | 0.00 | 0.00 | 0.00 | 0.00 | 337,500.00 |
| GOBIERNO TERRITORIAL TWAHKA | 340,500.00 | 0.00 | 0.00 | 0.00 | 0.00 | 340,500.00 |
| INSTITUTO DE LA VIVIENDA URBANA Y RURAL | 60,000,000.00 | 0.00 | 0.00 | 0.00 | 0.00 | 60,000,000.00 |
| INSTITUTO DE PROTECCION Y SANIDAD AGROPECUA | 0.00 | 0.00 | 0.00 | 0.00 | 5,009,864.99 | 5,009,864.99 |
| INSTITUTO NACIONAL FORESTAL | 0.00 | 0.00 | 0.00 | 1,359,640.85 | 0.00 | 1,359,640.85 |
| INSTITUTO NACIONAL TECNOLÓGICO (INATEC) | 0.00 | 0.00 | 1,948,339.86 | 0.00 | 21,836,678.90 | 23,785,018.76 |
| INSTITUTO NICARAGUENSE DE ESTUDIOS TERRITORI | 663,458.32 | 0.00 | 0.00 | 0.00 | 0.00 | 663,458.32 |
| INSTITUTO NICARAGÜENSE DE CULTURA | 3,120,666.22 | 0.00 | 0.00 | 0.00 | 0.00 | 3,120,666.22 |
| INSTITUTO NICARAGÜENSE DE LA PESCA Y ACUICUL | 922,716.00 | 0.00 | 0.00 | 0.00 | 0.00 | 922,716.00 |
| LA GACETA | 220,000.00 | 0.00 | 0.00 | 0.00 | 0.00 | 220,000.00 |
| SUBVENCIONES A CENTROS RELIGIOSOS, CULTURA | 3,100,000.00 | 0.00 | 0.00 | 0.00 | 0.00 | 3,100,000.00 |
| TRANSFERENCIA MUNICIPAL | 1,850,523,205.00 | 0.00 | 0.00 | 0.00 | 0.00 | 1,850,523,205.00 |
| UNIVERSIDADES Y CENTROS DE EDUCACIÓN TÉCNIC | 104,540,283.00 | 0.00 | 0.00 | 0.00 | 0.00 | 104,540,283.00 |
| TOTAL -----> | 2,101,850,510.62 | 2,433,990.00 | 106,569,674.86 | 122,434,001.07 | 177,299,912.44 | 2,510,588,088.99 |

FILTRADO POR :

PARAMETROS ESPECIALES: Mes Inicial (MM)=1 / Mes Final (MM)=3

Cuadro No. 11

SUBSISTEMA : SIEP
 APLICACION : ANEXO CIERF
 ENTIDAD : DGP
 USUARIO : DGP027

PRODUCCION 2016
 MINISTERIO DE HACIENDA Y CREDITO PUBLICO
 DETALLE DE GASTO DE CAPITAL (PROYECTOS Y OTROS)

PAGINA: 1 de 14
 FECHA: 07/04/2016
 HORA: 09:39:03 AM
 REPORTE: PRPSIEP031

| DESCRIPCION | ACTUALIZADO | DEVENGADO | GRADO DE EJECUCION |
|---|-----------------------|----------------------|--------------------|
| 1000 ASAMBLEA NACIONAL | 5,113,665.85 | 89,699.85 | 1.75 |
| OTRO GASTO DE CAPITAL | 5,113,665.85 | 89,699.85 | 1.75 |
| Servicios de Relaciones Públicas (Divulgación, Prensa, y Protocolo) | 4,934,266.15 | 0.00 | 0.00 |
| Servicios Administrativos Financieros | 179,399.70 | 89,699.85 | 50.00 |
| 2000 CORTE SUPREMA DE JUSTICIA | 208,000,000.00 | 0.00 | 0.00 |
| PROYECTOS | 168,000,000.00 | 0.00 | 0.00 |
| CONSTRUCCIÓN DEL COMPLEJO JUDICIAL DEPARTAMENTAL EN JINOTEGA | 20,000,000.00 | 0.00 | 0.00 |
| CONSTRUCCIÓN DEL COMPLEJO JUDICIAL DEPARTAMENTAL EN CHINANDEGA | 35,000,000.00 | 0.00 | 0.00 |
| CONSTRUCCIÓN DE CASA DE JUSTICIA EN SAN FRANCISCO LIBRE, MANAGUA | 4,500,000.00 | 0.00 | 0.00 |
| CONSTRUCCIÓN DE CASA DE JUSTICIA EN EL CRUCERO, MANAGUA | 4,500,000.00 | 0.00 | 0.00 |
| CONSTRUCCIÓN DE CASA DE JUSTICIA EN CORINTO, CHINANDEGA | 5,000,000.00 | 0.00 | 0.00 |
| CONSTRUCCIÓN DEL EDIFICIO REGISTRO PÚBLICO DE MANAGUA | 80,000,000.00 | 0.00 | 0.00 |
| AMPLIACIÓN DEL COMPLEJO DE LA CORTE SUPREMA DE JUSTICIA, MANAGUA | 19,000,000.00 | 0.00 | 0.00 |
| OTRO GASTO DE CAPITAL | 40,000,000.00 | 0.00 | 0.00 |
| Servicios de Inscripción y Certificaciones | 5,000,000.00 | 0.00 | 0.00 |
| Emitir dictámenes en materia de su especialidad. | 2,000,000.00 | 0.00 | 0.00 |
| Ejercer la Defensa técnica en los casos que la ley lo establece | 2,000,000.00 | 0.00 | 0.00 |
| Resolver los recursos, acciones, diligencias y otros tramites interpuestos | 4,000,000.00 | 0.00 | 0.00 |
| Servicios de Apoyo Administrativo | 20,000,000.00 | 0.00 | 0.00 |
| Consejo de Administración de Justicia y Carrera Judicial | 3,000,000.00 | 0.00 | 0.00 |
| Servicio de Apoyo Judicial | 4,000,000.00 | 0.00 | 0.00 |
| 3000 CONSEJO SUPREMO ELECTORAL | 16,394,027.41 | 13,076,393.36 | 79.76 |
| OTRO GASTO DE CAPITAL | 16,394,027.41 | 13,076,393.36 | 79.76 |
| Dirección y Coordinación | 16,394,027.41 | 13,076,393.36 | 79.76 |
| 4000 CONTRALORÍA GENERAL DE LA REPÚBLICA | 503,987.28 | 503,987.28 | 100.00 |
| OTRO GASTO DE CAPITAL | 503,987.28 | 503,987.28 | 100.00 |
| Realizar Auditorías en los municipios de los departamentos del Occidente del país | 34,540.37 | 34,540.37 | 100.00 |
| Servicio de Acceso a la Información Pública | 11,434.47 | 11,434.47 | 100.00 |
| Servicio Administrativo Financiero | 68,739.84 | 68,739.84 | 100.00 |
| Dirección y Coordinación Servicio de Auditoría Sectorial y Regional | 77,855.00 | 77,855.00 | 100.00 |
| Dirección y Coordinación de Asesoría Legal y Gestión Judicial | 16,067.24 | 16,067.24 | 100.00 |
| Dirección Superior | 6,698.75 | 6,698.75 | 100.00 |
| Realizar Auditorías en los municipios de los departamentos del Oriente del país | 288,651.61 | 288,651.61 | 100.00 |
| 5000 PRESIDENCIA DE LA REPÚBLICA | 2,500,000.00 | 295,346.40 | 11.81 |
| OTRO GASTO DE CAPITAL | 2,500,000.00 | 295,346.40 | 11.81 |
| Servicios de Ética Pública | 149,724.00 | 89,205.27 | 59.58 |
| Servicios de Informática | 1,600,292.00 | 0.00 | 0.00 |
| Servicios Administrativos Financieros | 449,999.00 | 89,116.02 | 19.80 |
| Servicios Comisión Nacional de Registro y Control de Sustancias Tóxicas | 299,985.00 | 117,025.11 | 39.01 |
| 6000 MINISTERIO DE GOBERNACIÓN | 346,000,000.00 | 67,142,980.49 | 19.41 |
| PROYECTOS | 335,000,000.00 | 67,099,717.49 | 20.03 |
| MEJORAMIENTO Y AMPLIACIÓN DEL SISTEMA HIDROSANITARIO EN EL CENTRO PENITEN | 15,520,000.00 | 4,354,169.68 | 28.06 |
| MEJORAMIENTO Y AMPLIACIÓN DEL SISTEMA HIDROSANITARIO EN EL CENTRO PENITEN | 22,550,000.00 | 6,268,039.30 | 27.80 |
| MEJORAMIENTO DE LOS SISTEMAS DE COMUNICACIÓN E INFORMACIÓN DE LA DIRECCI | 5,000,000.00 | 0.00 | 0.00 |
| REHABILITACIÓN Y AMPLIACIÓN DE LOS CENTROS PENITENCIARIOS DEL PAÍS | 20,500,000.00 | 7,888,779.75 | 38.48 |
| CONSTRUCCIÓN Y EQUIPAMIENTO DEL CENTRO PENITENCIARIO DE BLUEFIELDS | 226,223,899.63 | 42,995,953.72 | 19.01 |
| REEMPLAZO Y AMPLIACIÓN DE LOS SISTEMAS DE SEGURIDAD EN EL CENTRO PENITENI | 4,000,000.00 | 0.00 | 0.00 |
| REHABILITACIÓN DEL EDIFICIO SEDE DEL MINISTERIO DE GOBERNACIÓN | 4,107,578.13 | 0.00 | 0.00 |
| MEJORAMIENTO DE LOS SISTEMAS DE INFORMACIÓN DE LA DIRECCIÓN GENERAL DE M | 22,000,000.00 | 0.00 | 0.00 |
| CONSTRUCCIÓN DE LA ACADEMIA NACIONAL DE BOMBEROS DE MANAGUA | 5,098,522.24 | 764,778.34 | 15.00 |
| AMPLIACIÓN DE LA CAPACIDAD DE ALBERGUE DE LOS ESTABLECIMIENTOS PENITENCIAI | 10,000,000.00 | 4,827,996.70 | 48.28 |
| OTRO GASTO DE CAPITAL | 11,000,000.00 | 43,263.00 | 0.39 |
| Servicio de apoyo a la Gestión | 1,278,437.25 | 38,450.25 | 3.01 |

FILTRADO POR :

PARAMETROS ESPECIALES: Mes Inicial=1 / Mes Final=3

PRODUCCION 2016

Cuadro No. 11

SUBSISTEMA : SIEP
 APLICACION : ANEXO CIERF
 ENTIDAD : DGP
 USUARIO : DGP027

PRODUCCION 2016
 MINISTERIO DE HACIENDA Y CREDITO PUBLICO
 DETALLE DE GASTO DE CAPITAL(PROYECTOS Y OTROS)

PAGINA: 2 de 14
 FECHA: 07/04/2016
 HORA: 09:39:03 AM
 REPORTE: PRPSIEP031

| DESCRIPCION | ACTUALIZADO | DEVENGADO | GRADO DE EJECUCION |
|---|-------------------------|----------------------|--------------------|
| 6000 MINISTERIO DE GOBERNACIÓN | | | |
| OTRO GASTO DE CAPITAL | | | |
| Servicio de Extinción de Incendios Búsqueda y Rescate | 3,716,750.00 | 0.00 | 0.00 |
| Dirección y Coordinación, Migración y Extranjería | 1,000,000.00 | 0.00 | 0.00 |
| Dirección y Coordinación, Actividades Centrales | 4,812.75 | 4,812.75 | 100.00 |
| Dirección y Coordinación, Bomberos de Nicaragua | 5,000,000.00 | 0.00 | 0.00 |
| 7000 MINISTERIO DE RELACIONES EXTERIORES | 14,492,333.00 | 0.00 | 0.00 |
| PROYECTOS | 14,478,000.00 | 0.00 | 0.00 |
| REHABILITACIÓN DEL CENTRO DE DOCUMENTACIÓN MINREX | 14,478,000.00 | 0.00 | 0.00 |
| OTRO GASTO DE CAPITAL | 14,333.00 | 0.00 | 0.00 |
| Dirección y Coordinación de Actividades Centrales | 14,333.00 | 0.00 | 0.00 |
| 8000 MINISTERIO DE DEFENSA | 95,050,000.00 | 23,338,749.00 | 24.55 |
| OTRO GASTO DE CAPITAL | 95,050,000.00 | 23,338,749.00 | 24.55 |
| Defensa Nacional | 93,355,000.00 | 23,338,749.00 | 25.00 |
| Dirección y Coordinación, Actividades Centrales | 1,695,000.00 | 0.00 | 0.00 |
| 9000 MINISTERIO DE HACIENDA Y CRÉDITO PÚBLICO | 169,260,644.00 | 18,414,275.50 | 10.88 |
| PROYECTOS | 47,592,000.00 | 714,428.80 | 1.50 |
| CONSTRUCCIÓN Y EQUIPAMIENTO DE LAS INSTALACIONES FRONTERIZAS EN SAN PANCR | 16,464,891.00 | 472,561.88 | 2.87 |
| REEMPLAZO Y EQUIPAMIENTO DE LAS INSTALACIONES FRONTERIZAS EN PEÑAS BLANC | 25,000,220.00 | 241,866.92 | 0.97 |
| REEMPLAZO Y EQUIPAMIENTO DE LAS INSTALACIONES FRONTERIZAS EN EL GUASAU | 6,126,889.00 | 0.00 | 0.00 |
| OTRO GASTO DE CAPITAL | 121,668,644.00 | 17,699,846.70 | 14.55 |
| Servicios de Administración de Proyectos y Programas | 385,976.15 | 132,650.20 | 34.37 |
| Dirección Superior | 3,874,636.00 | 0.00 | 0.00 |
| Coordinación Técnica PMSAF | 4,103,629.00 | 0.00 | 0.00 |
| Dirección y Coordinación Políticas y Estadísticas | 7,894,815.85 | 0.00 | 0.00 |
| Diseño Funcional y Plan Estratégico de Capacitación del SIGAF | 5,771,988.26 | 0.00 | 0.00 |
| Asistencia Técnica de Entidades en Oper. SIGFA y Sist. Conexos | 286,200.00 | 0.00 | 0.00 |
| Diseño e implementación de una cartografía digital polivalente | 18,937,799.98 | 0.00 | 0.00 |
| Fortalecimiento y Diseño Funcional Sistema de Inversiones Públicas | 1,653,026.60 | 0.00 | 0.00 |
| Fortalecimiento y Diseño Funcional del Subsistema de Crédito Público | 357,750.00 | 0.00 | 0.00 |
| Fortalecimiento y Diseño Funcional del Subsistema de Compras y Contrataciones | 4,121,276.00 | 0.00 | 0.00 |
| Fortalecimiento del CCPN | 2,469,153.00 | 0.00 | 0.00 |
| Recopilación Electrónica de Datos | 4,160,392.16 | 0.00 | 0.00 |
| Adaptación y Desarrollo SIGAF | 17,992,295.00 | 0.00 | 0.00 |
| Infraestructura Tecnológica | 49,401,270.00 | 17,567,196.50 | 35.56 |
| Servicios Administrativos Financieros | 258,436.00 | 0.00 | 0.00 |
| 11000 MINISTERIO DE EDUCACIÓN | 1,477,959,000.00 | 15,301,304.19 | 1.04 |
| PROYECTOS | 1,158,334,645.00 | 7,889,138.19 | 0.68 |
| MEJORAMIENTO DE AULAS TALLER EN ESTABLECIMIENTOS ESCOLARES A NIVEL NACIO | 19,439,020.00 | 0.00 | 0.00 |
| MEJORAMIENTO DE ESTABLECIMIENTOS ESCOLARES EN PREESCOLAR EN LA REGIÓN I | 5,018,188.00 | 0.00 | 0.00 |
| MEJORAMIENTO DE ESTABLECIMIENTOS ESCOLARES EN PREESCOLAR EN LA REGIÓN I | 16,057,467.00 | 0.00 | 0.00 |
| MEJORAMIENTO DE ESTABLECIMIENTOS ESCOLARES EN PREESCOLAR EN LA REGIÓN I | 5,484,444.00 | 0.00 | 0.00 |
| MEJORAMIENTO DE ESTABLECIMIENTOS ESCOLARES EN SECUNDARIA EN LA REGIÓN P | 72,509,578.79 | 0.00 | 0.00 |
| MEJORAMIENTO DE ESTABLECIMIENTOS ESCOLARES EN SECUNDARIA EN LA REGIÓN M | 26,429,757.00 | 0.00 | 0.00 |
| MEJORAMIENTO DE ESTABLECIMIENTOS ESCOLARES EN SECUNDARIA EN LA REGIÓN P | 21,544,591.00 | 0.00 | 0.00 |
| REHABILITACIÓN, AMPLIACIÓN Y EQUIPAMIENTO DEL CENTRO DE EDUCACIÓN ESPECIA | 21,971,614.00 | 0.00 | 0.00 |
| MEJORAMIENTO DE ESTABLECIMIENTOS ESCOLARES EN SECUNDARIA EN LA REGIÓN N | 55,249,052.43 | 0.00 | 0.00 |
| MEJORAMIENTO DE ESTABLECIMIENTOS ESCOLARES EN SECUNDARIA EN LA REGIÓN N | 205,769,960.46 | 0.00 | 0.00 |
| MEJORAMIENTO DE ESTABLECIMIENTOS ESCOLARES EN SECUNDARIA EN LA REGIÓN C | 63,302,791.00 | 0.00 | 0.00 |
| MEJORAMIENTO DE ESTABLECIMIENTOS ESCOLARES EN SECUNDARIA EN LA REGIÓN A | 47,428,720.33 | 0.00 | 0.00 |
| MEJORAMIENTO DE ESTABLECIMIENTOS ESCOLARES EN SECUNDARIA EN LA REGIÓN A | 38,900,311.00 | 0.00 | 0.00 |
| MEJORAMIENTO Y EQUIPAMIENTO DEL INSTITUTO NACIONAL ELVIS DÍAZ ROMERO DEL I | 10,208,702.00 | 0.00 | 0.00 |
| MEJORAMIENTO Y EQUIPAMIENTO DEL COLEGIO EXPERIMENTAL MÉXICO DEL MUNICIPI | 8,836,381.00 | 0.00 | 0.00 |

FILTRADO POR :

PARAMETROS ESPECIALES: Mes Inicial=1 / Mes Final=3

PRODUCCION 2016

Cuadro No. 11

SUBSISTEMA : SIEP
 APLICACION : ANEXO CIERF
 ENTIDAD : DGP
 USUARIO : DGP027

PRODUCCION 2016
 MINISTERIO DE HACIENDA Y CREDITO PUBLICO
 DETALLE DE GASTO DE CAPITAL(PROYECTOS Y OTROS)

PAGINA: 3 de 14
 FECHA: 07/04/2016
 HORA: 09:39:03 AM
 REPORTE: PRPSIEP031

| DESCRIPCION | ACTUALIZADO | DEVENGADO | GRADO DE EJECUCION |
|--|-----------------------|---------------------|--------------------|
| 11000 MINISTERIO DE EDUCACIÓN | | | |
| PROYECTOS | | | |
| MEJORAMIENTO Y EQUIPAMIENTO DEL COLEGIO PÚBLICO SAN SEBASTIÁN EN MANAGUA | 7,530,611.00 | 0.00 | 0.00 |
| MEJORAMIENTO DE ESTABLECIMIENTOS ESCOLARES EN PRIMARIA EN LA REGIÓN NOR | 41,579,842.41 | 0.00 | 0.00 |
| MEJORAMIENTO DE ESTABLECIMIENTOS ESCOLARES EN PRIMARIA EN LA REGIÓN NOR | 33,107,122.12 | 6,485,762.19 | 19.59 |
| MEJORAMIENTO DE ESTABLECIMIENTOS ESCOLARES EN PRIMARIA EN LA REGIÓN DEL REHABILITACIÓN, AMPLIACIÓN Y EQUIPAMIENTO DEL INSTITUTO NACIONAL JUAN JOSÉ | 39,029,232.01 | 0.00 | 0.00 |
| MEJORAMIENTO Y EQUIPAMIENTO DEL INSTITUTO NACIONAL FRANCISCO LUIS ESPINOZA | 39,978,327.30 | 636,876.00 | 1.59 |
| MEJORAMIENTO Y EQUIPAMIENTO DEL INSTITUTO NACIONAL FRANCISCO LUIS ESPINOZA | 19,855,585.15 | 766,500.00 | 3.86 |
| MEJORAMIENTO DE ESTABLECIMIENTOS ESCOLARES EN PRIMARIA EN LA REGIÓN AUTÓNOMA | 27,117,600.00 | 0.00 | 0.00 |
| MEJORAMIENTO DEL CENTRO ESCOLAR SIMÓN BOLÍVAR EN JALAPA, NUEVA SEGOVIA | 9,449,551.00 | 0.00 | 0.00 |
| MEJORAMIENTO DEL CENTRO ESCOLAR CAMILO ZAPATA EN JALAPA, NUEVA SEGOVIA | 4,724,256.00 | 0.00 | 0.00 |
| MEJORAMIENTO DEL CENTRO ESCOLAR 29 DE JUNIO EN JALAPA, NUEVA SEGOVIA | 5,550,266.00 | 0.00 | 0.00 |
| MEJORAMIENTO DE AULAS DE SECUNDARIA A DISTANCIA A NIVEL NACIONAL | 89,700,000.00 | 0.00 | 0.00 |
| MEJORAMIENTO DEL CENTRO ESCOLAR JOSÉ DE LA CRUZ MENA EN JALAPA, NUEVA SEGOVIA | 3,990,552.00 | 0.00 | 0.00 |
| MEJORAMIENTO DEL CENTRO ESCOLAR MADRE TERESA DE CALCUTA EN JALAPA, NUEVA SEGOVIA | 3,195,648.00 | 0.00 | 0.00 |
| MEJORAMIENTO DEL CENTRO ESCOLAR TERRERÍOS EN JALAPA, NUEVA SEGOVIA | 3,210,694.00 | 0.00 | 0.00 |
| MEJORAMIENTO DEL CENTRO ESCOLAR MIGUEL LARREYNAGA EN JALAPA, NUEVA SEGOVIA | 2,356,147.00 | 0.00 | 0.00 |
| MEJORAMIENTO DEL CENTRO ESCOLAR JOSEFA TOLEDO DE AGUERRI EN JALAPA, NUEVA SEGOVIA | 3,212,223.00 | 0.00 | 0.00 |
| MEJORAMIENTO DEL CENTRO ESCOLAR EL JUNCO EN JALAPA, NUEVA SEGOVIA | 3,915,861.00 | 0.00 | 0.00 |
| MEJORAMIENTO DEL INSTITUTO LUZ MARINA GONZÁLEZ EN JALAPA, NUEVA SEGOVIA | 7,020,243.00 | 0.00 | 0.00 |
| MEJORAMIENTO DEL CENTRO ESCOLAR SANTA ROSA EN JALAPA, NUEVA SEGOVIA | 4,755,362.00 | 0.00 | 0.00 |
| MEJORAMIENTO DEL CENTRO ESCOLAR MIGUEL HIDALGO Y CASTILLA EN EL JÍCARO, NUEVA SEGOVIA | 4,047,627.00 | 0.00 | 0.00 |
| MEJORAMIENTO DEL CENTRO ESCOLAR EL QUEBRACHO EN EL JÍCARO, NUEVA SEGOVIA | 3,990,552.00 | 0.00 | 0.00 |
| MEJORAMIENTO DEL CENTRO ESCOLAR OLIMPIA COLINDRES EN MURRA, NUEVA SEGOVIA | 5,550,266.00 | 0.00 | 0.00 |
| MEJORAMIENTO DEL INSTITUTO 3 DE MARZO TERNURA DE LOS PUEBLOS EN QUILALÍ, NUEVA SEGOVIA | 3,900,814.00 | 0.00 | 0.00 |
| MEJORAMIENTO DEL CENTRO ESCOLAR NUEVO AMANECER EN QUILALÍ, NUEVA SEGOVIA | 4,679,143.00 | 0.00 | 0.00 |
| MEJORAMIENTO DEL CENTRO ESCOLAR SANTA TERESA EN QUILALÍ, NUEVA SEGOVIA | 3,975,505.00 | 0.00 | 0.00 |
| MEJORAMIENTO DEL CENTRO ESCOLAR LAS SEGOVIAS EN QUILALÍ, NUEVA SEGOVIA | 3,975,505.00 | 0.00 | 0.00 |
| MEJORAMIENTO DEL CENTRO SALOMÓN IBARRA MAYORGA EN QUILALÍ, NUEVA SEGOVIA | 3,975,505.00 | 0.00 | 0.00 |
| MEJORAMIENTO DEL CENTRO ESCOLAR LA UNIÓN EN QUILALÍ, NUEVA SEGOVIA | 3,239,232.00 | 0.00 | 0.00 |
| MEJORAMIENTO DEL CENTRO ESCOLAR SIMÓN BOLÍVAR EN SAN JUAN DE RÍO COCO, MADRIZ | 3,195,648.00 | 0.00 | 0.00 |
| MEJORAMIENTO DEL CENTRO ESCOLAR DIRIANGÉN EN SAN JUAN DE RÍO COCO, MADRIZ | 3,975,505.00 | 0.00 | 0.00 |
| MEJORAMIENTO DEL CENTRO ESCOLAR EDMUNDO DÍAZ EN SAN JUAN DE RÍO COCO, MADRIZ | 2,459,375.00 | 0.00 | 0.00 |
| MEJORAMIENTO DEL CENTRO ESCOLAR ALFONSO CORTÉS EN SAN JUAN DE RÍO COCO, MADRIZ | 7,560,840.00 | 0.00 | 0.00 |
| MEJORAMIENTO DEL CENTRO ESCOLAR SALOMÓN IBARRA MAYORGA EN SAN JUAN DE RÍO COCO, MADRIZ | 12,157,097.00 | 0.00 | 0.00 |
| MEJORAMIENTO DEL CENTRO ESCOLAR DR. CARLOS HERRERA (JULIO CÉSAR MALDONADO) EN TELPANECA, MADRIZ | 3,724,351.00 | 0.00 | 0.00 |
| MEJORAMIENTO DEL CENTRO ESCOLAR SANTO DOMINGO SECTOR 5 EN TELPANECA, MADRIZ | 3,819,625.00 | 0.00 | 0.00 |
| MEJORAMIENTO DEL CENTRO ESCOLAR JESÚS DE LA BUENA ESPERANZA EN TELPANECA, MADRIZ | 4,727,203.00 | 0.00 | 0.00 |
| MEJORAMIENTO DEL CENTRO ESCOLAR SALOMÓN IBARRA MAYORGA EN TELPANECA, MADRIZ | 4,727,203.00 | 0.00 | 0.00 |
| MEJORAMIENTO DEL CENTRO ESCOLAR EL CARBONAL ARRIBA EN TELPANECA, MADRIZ | 3,800,814.00 | 0.00 | 0.00 |
| MEJORAMIENTO DEL CENTRO ESCOLAR CRISTO REY EN TELPANECA, MADRIZ | 4,746,011.00 | 0.00 | 0.00 |
| MEJORAMIENTO DEL CENTRO ESCOLAR SANTO DOMINGO DE GUZMÁN (FLOR DE MARÍA) EN TELPANECA, MADRIZ | 5,577,123.00 | 0.00 | 0.00 |
| MEJORAMIENTO DE AULAS MULTIGRADO EN PRIMARIA Y PREESCOLAR A NIVEL NACIONAL | 93,100,000.00 | 0.00 | 0.00 |
| OTRO GASTO DE CAPITAL | 319,624,355.00 | 7,412,166.00 | 2.32 |
| Dotación de Pupitres y Set de Mobiliario para Maestros | 135,931,984.00 | 0.00 | 0.00 |
| Servicios de Educación Secundaria a Distancia | 7,000,000.00 | 0.00 | 0.00 |
| Dotación de Pupitres y Set de Mobiliario para Maestros | 49,788,000.00 | 0.00 | 0.00 |
| Gestión y Prevención de Riesgos (desastres) | 143,500.00 | 0.00 | 0.00 |
| Estudios de Preinversión y Supervisión de Obras de Infraestructura Escolar | 3,650,090.00 | 0.00 | 0.00 |
| Programa Integral de Nutrición Escolar (PINE-MINED) | 28,500.00 | 0.00 | 0.00 |
| Dirección y Coordinación de Educación Primaria | 109,600.00 | 0.00 | 0.00 |
| Servicios de Auditoría | 104,710.00 | 0.00 | 0.00 |
| Servicios de Comunicación Social | 773,150.00 | 0.00 | 0.00 |
| Servicios de Educación Primaria Formal | 19,000.00 | 0.00 | 0.00 |
| Servicios Administrativos y Financieros | 51,301,648.00 | 0.00 | 0.00 |

FILTRADO POR :

PARAMETROS ESPECIALES: Mes Inicial=1 / Mes Final=3

PRODUCCION 2016

Cuadro No. 11

SUBSISTEMA : SIEP
 APLICACION : ANEXO CIERF
 ENTIDAD : DGP
 USUARIO : DGP027

PRODUCCION 2016
 MINISTERIO DE HACIENDA Y CREDITO PUBLICO
 DETALLE DE GASTO DE CAPITAL(PROYECTOS Y OTROS)

PAGINA: 4 de 14
 FECHA: 07/04/2016
 HORA: 09:39:03 AM
 REPORTE: PRPSIEP031

| DESCRIPCION | ACTUALIZADO | DEVENGADO | GRADO DE EJECUCION |
|--|-------------------------|-------------------------|--------------------|
| 11000 MINISTERIO DE EDUCACIÓN | | | |
| OTRO GASTO DE CAPITAL | | | |
| Servicios Sistemas de Información | 3,895,000.00 | 0.00 | 0.00 |
| Dotación de Set de Mobiliario para Preescolar y Maestros | 14,181,581.00 | 0.00 | 0.00 |
| Servicios de Planificación | 52,697,592.00 | 7,412,166.00 | 14.07 |
| 12000 MINISTERIO AGROPECUARIO | 288,201,372.00 | 19,308,796.24 | 6.70 |
| PROYECTOS | 283,345,000.00 | 19,308,796.24 | 6.81 |
| MEJORAMIENTO Y AMPLIACIÓN DE EDIFICIOS CENTRALES MAG EN MANAGUA | 2,833,320.24 | 2,273,576.77 | 80.24 |
| CONSTRUCCIÓN DEL CENTRO DE SERVICIO PARA EL FOMENTO DE LA PRODUCCIÓN AG | 3,752,579.76 | 0.00 | 0.00 |
| CONSTRUCCIÓN DEL CENTRO DE SERVICIO PARA EL FOMENTO DE LA PRODUCCIÓN AG | 4,253,100.00 | 0.00 | 0.00 |
| CONSTRUCCIÓN DEL CENTRO DE SERVICIO PARA EL FOMENTO DE LA PRODUCCIÓN AG | 1,001,000.00 | 0.00 | 0.00 |
| REEMPLAZO DE LAS OFICINAS DEL INTA A NIVEL CENTRAL EN MANAGUA | 77,848,999.00 | 11,546,051.28 | 14.83 |
| REEMPLAZO DEL CENTRO DE DESARROLLO TECNOLÓGICO SAN ISIDRO | 69,168,705.00 | 4,121,519.20 | 5.96 |
| REEMPLAZO DEL CENTRO DE DESARROLLO TECNOLÓGICO DE POSOLTEGA, CHINANDE | 70,009,446.00 | 0.00 | 0.00 |
| REEMPLAZO DEL CENTRO DE DESARROLLO TECNOLÓGICO EN LA COMUNIDAD EL RECF | 54,477,850.00 | 1,367,648.99 | 2.51 |
| OTRO GASTO DE CAPITAL | 4,856,372.00 | 0.00 | 0.00 |
| Fomento al Desarrollo de la Producción Agroecológica u Orgánica. | 2,240,000.00 | 0.00 | 0.00 |
| Dirección Superior | 1,616,372.00 | 0.00 | 0.00 |
| Instituto Nicaragüense de Tecnología Agropecuaria (INTA) | 1,000,000.00 | 0.00 | 0.00 |
| 13000 MINISTERIO DE TRANSPORTE E INFRAESTRUCTURA | 5,123,353,000.00 | 1,788,059,706.40 | 34.90 |
| PROYECTOS | 5,067,740,000.00 | 1,786,649,860.53 | 35.26 |
| MEJORAMIENTO DEL CAMINO SANTA ROSA - COMALAPA - CAMOAPA | 4,928,743.00 | 4,585,698.45 | 93.04 |
| MEJORAMIENTO DE LA CARRETERA SAN SEBASTIÁN DE YALÍ - CONDEGA | 172,363,002.00 | 37,543,103.12 | 21.78 |
| MEJORAMIENTO DEL CAMINO RURAL ENTRE NACIONES UNIDAS - BLUEFIELDS | 557,099,483.00 | 199,901,038.58 | 35.88 |
| MEJORAMIENTO DEL CAMINO TOLA - EMPALME EL COYOL - ENTRADA EL GUACALITO | 39,000,000.00 | 0.00 | 0.00 |
| MEJORAMIENTO DE LA CARRETERA MALPAISILLO - VILLA 15 DE JULIO | 274,192,200.00 | 179,550,040.69 | 65.48 |
| MEJORAMIENTO DE LA CARRETERA LA PAZ CENTRO - MALPAISILLO | 4,045,500.00 | 0.00 | 0.00 |
| FORTALECIMIENTO DE CAPACIDADES PARA ADAPTACIÓN AL CAMBIO CLIMÁTICO | 19,630,366.00 | 6,436,877.43 | 32.79 |
| MEJORAMIENTO DEL CAMINO EMPALME LA MORA - LAS CARPAS EN EL DEPARTAMENTC | 16,758,062.00 | 15,276,590.78 | 91.16 |
| CONSTRUCCIÓN DE INFRAESTRUCTURA VIAL PARA LA REDUCCIÓN DE LA VULNERABI | 62,342,570.00 | 35,273,378.17 | 56.58 |
| MEJORA DE LA SEGURIDAD VIAL DE LA CARRETERA CATARINA - EMPALME GUANACAST | 341,610.00 | 0.00 | 0.00 |
| MEJORAMIENTO DE ESTACIONES DE PESAJE EN LOS PUESTOS DE LAS MANOS, LOS CE | 12,759,420.00 | 5,238,068.97 | 41.05 |
| MEJORAMIENTO DEL CAMINO LAS SABANAS - SAN JOSÉ DE CUSMAPA EN MADRIZ | 1,817,180.00 | 1,738,777.66 | 95.69 |
| MEJORAMIENTO DE LA CARRETERA SANTO DOMINGO - LOS CHINAMOS | 3,873,957.00 | 3,125,991.86 | 80.69 |
| MEJORAMIENTO DEL CAMINO SUSUCAYÁN - LAS VUELTAS EN NUEVA SEGOVIA | 13,391,782.00 | 1,633,133.22 | 12.20 |
| MEJORAMIENTO DE LA CARRETERA ESQUIPULAS - MUY MUY | 211,032,090.00 | 134,244,842.77 | 63.61 |
| MEJORAMIENTO DEL CAMINO EMPALME EL PORTILLO - EL CUÁ | 56,278,800.00 | 40,186,123.09 | 71.41 |
| MEJORAMIENTO DEL CAMINO EL CUÁ - SAN JOSÉ DE BOCAY | 103,606,777.00 | 69,600,511.75 | 67.18 |
| MEJORAMIENTO DEL CAMINO SANTA LUCÍA - BOACO | 20,392,768.00 | 949,845.01 | 4.66 |
| MEJORAMIENTO DEL CAMINO EMPALME ESQUIPULAS - EMPALME SAN DIONISIO | 72,367,227.00 | 13,405,632.55 | 18.52 |
| CONSTRUCCIÓN DE OBRAS DE SEGURIDAD VIAL EN LAS CARRETERAS DE NICARAGUA | 104,369,280.00 | 24,816,787.16 | 23.78 |
| MEJORAMIENTO DEL TRAMO DE CARRETERA ROTONDA JEAN PAUL GENIE - ROTONDA 1 | 24,000,000.00 | 7,612,695.75 | 31.72 |
| MEJORAMIENTO DEL CAMINO LA CALIFORNIA - SAN DIEGO EN EL MUNICIPIO DE VILLA E | 30,000,000.00 | 9,081,618.53 | 30.27 |
| CONSTRUCCIÓN DE LA CARRETERA LA PROVIDENCIA - MONKEY POINT | 2,984,239.00 | 0.00 | 0.00 |
| MEJORAMIENTO DEL CAMINO SAN JUAN DE RÍO COCO - LAS CRUCES | 118,912,214.00 | 37,270,827.67 | 31.34 |
| MEJORAMIENTO DE LA CARRETERA RANCHO ROJO - LA CALAMIDAD | 78,787,355.00 | 0.00 | 0.00 |
| MEJORAMIENTO DEL CAMINO SIUNA - EL DOS - ROSITA | 50,000.00 | 0.00 | 0.00 |
| MEJORAMIENTO DEL CAMINO EMPALME MASIGÜE-LA EMBAJADA-RÍO QUISAURA-VILLA | 8,479,627.00 | 0.00 | 0.00 |
| MEJORAMIENTO DE LA CARRETERA MULUKUKÚ - SIUNA | 384,723,518.00 | 0.00 | 0.00 |
| MEJORAMIENTO DE LA CARRETERA EMPALME CERRO VERDE - EMPALME EL PORTILL | 72,707,044.00 | 0.00 | 0.00 |
| MEJORAMIENTO DE LA CARRETERA CHINANDEGA - GUASAULE | 187,868,510.00 | 128,061,740.33 | 68.17 |
| MEJORAMIENTO DEL CAMINO LA PAZ CENTRO - EMPALME PUERTO SANDINO | 1,502,092.00 | 751,045.62 | 50.00 |
| MEJORAMIENTO DE LA CARRETERA LAS PIEDRECITAS (KM 6+830) - MATEARE | 1,809,520.00 | 904,759.62 | 50.00 |
| MEJORAMIENTO DEL ACCESO A LA CIUDAD DE CHINANDEGA | 2,570,604.00 | 0.00 | 0.00 |

FILTRADO POR :

PARAMETROS ESPECIALES: Mes Inicial=1 / Mes Final=3

PRODUCCION 2016

Cuadro No. 11

SUBSISTEMA : SIEP
 APLICACION : ANEXO CIERF
 ENTIDAD : DGP
 USUARIO : DGP027

PRODUCCION 2016
 MINISTERIO DE HACIENDA Y CREDITO PUBLICO
 DETALLE DE GASTO DE CAPITAL(PROYECTOS Y OTROS)

PAGINA: 5 de 14
 FECHA: 07/04/2016
 HORA: 09:39:03 AM
 REPORTE: PRPSIEP031

| DESCRIPCION | ACTUALIZADO | DEVENGADO | GRADO DE EJECUCION |
|--|-------------------------|-----------------------|--------------------|
| 13000 MINISTERIO DE TRANSPORTE E INFRAESTRUCTURA | | | |
| PROYECTOS | | | |
| CONSTRUCCIÓN DEL PUENTE PASO REAL | 98,862,000.00 | 77,672,067.74 | 78.57 |
| MEJORAMIENTO DE LA CARRETERA RÍO BLANCO - MULUKUKÚ | 442,539,682.00 | 226,535,480.96 | 51.19 |
| MEJORAMIENTO DEL CAMINO LA CALAMIDAD - EMPALME MASIGÜE | 1,996,403.00 | 0.00 | 0.00 |
| MEJORAMIENTO DEL CAMINO PANTASMA - WIWILÍ | 50,000.00 | 0.00 | 0.00 |
| MEJORAMIENTO DEL CAMINO WASLALA - SIUNA | 11,188,511.00 | 2,077,074.90 | 18.56 |
| REVESTIMIENTO DE CARRETERAS | 176,620,520.00 | 61,840,502.35 | 35.01 |
| REHABILITACIÓN DE ESPIGÓN ROCOSO Y DIQUE DE ARENA EN EL PUERTO DE CORINT | 10,000,000.00 | 8,576,926.73 | 85.77 |
| CONSTRUCCIÓN Y EQUIPAMIENTO DEL AUDITORIO DEL MINISTERIO DE TRANSPORTE E | 6,000,000.00 | 0.00 | 0.00 |
| REHABILITACIÓN DE CAMINOS INTERMUNICIPALES | 530,629,205.00 | 241,144,152.87 | 45.44 |
| DRENAJE DE CARRETERAS | 245,711,000.00 | 118,998,684.25 | 48.43 |
| MEJORAS EN LA CARRETERA RÍO BLANCO - PUERTO CABEZAS | 100,000,000.00 | 33,100,724.53 | 33.10 |
| MEJORAMIENTO DE LA CARRETERA BOACO - MUY MUY - RÍO BLANCO | 73,658,700.00 | 30,127,176.27 | 40.90 |
| MEJORAMIENTO DEL CAMINO RÍO BLANCO - WANA WANA - UBU NORTE - SAN PEDRO D | 18,750,000.00 | 0.00 | 0.00 |
| REHABILITACIÓN DEL TRAMO DE CARRETERA MUHAN - RAMA | 100,129,932.00 | 27,753,630.03 | 27.72 |
| MEJORAMIENTO DEL CAMINO LOS CHINAMOS - EL AYOTE | 2,171,238.00 | 1,184,311.12 | 54.55 |
| MEJORAMIENTO DEL CAMINO EMPALME TERRABONA - TERRABONA | 109,468,917.00 | 450,000.00 | 0.41 |
| MEJORAMIENTO DEL CAMINO EL RAMA - EMPALME KUKRA HILL - LAGUNA DE PERLAS | 423,419,623.00 | 0.00 | 0.00 |
| MEJORAMIENTO DE LOS ACCESOS VIALES A LA CIUDAD DE LEÓN | 1,579,885.00 | 0.00 | 0.00 |
| MEJORAMIENTO DE LA CARRETERA ROSITA- PUERTO CABEZAS EN LA REGIÓN AUTÓNOC | 11,407,290.00 | 0.00 | 0.00 |
| MEJORAMIENTO DE LA CARRETERA TIPITAPA-EMPALME SAN BENITO | 5,912,716.00 | 0.00 | 0.00 |
| MEJORAMIENTO DEL CAMINO LA ESPERANZA - WAPÍ - EL TORTUGUERO | 11,807,524.00 | 0.00 | 0.00 |
| MEJORAMIENTO DEL CAMINO COMALAPA-CUAPA | 6,280,042.00 | 0.00 | 0.00 |
| MEJORAMIENTO DEL CAMINO ESTELÍ-EL ACEITUNO-EL SAUCE | 14,571,272.00 | 0.00 | 0.00 |
| OTRO GASTO DE CAPITAL | 55,613,000.00 | 1,409,845.87 | 2.54 |
| Servicios Administrativos Financieros Proyectos BCIE | 76,038.00 | 76,038.00 | 100.00 |
| Servicios de Gestión Ambiental (Emisiones Vehiculares) | 961,000.00 | 0.00 | 0.00 |
| Servicios de Asesoría Legal | 60,654.56 | 74,443.06 | 122.73 |
| Servicios de Planificación | 0.00 | 0.00 | 0.00 |
| Servicios de Atención al Público | 0.00 | 0.00 | 0.00 |
| Servicios de Tecnología de la Información | 345,484.00 | 345,488.75 | 100.00 |
| Servicios de Recursos Humanos | 90,714.00 | 0.00 | 0.00 |
| Dirección Superior | 390,581.00 | 2,541.50 | 0.65 |
| Dirección y Coordinación | 100,000.00 | 0.00 | 0.00 |
| Dirección y Coordinación, Normación y Control de Transporte Acuático | 938,400.00 | 0.00 | 0.00 |
| Dirección y Coordinación, Normación y Control de Transporte Terrestre | 1,391,600.00 | 0.00 | 0.00 |
| Servicios de Auditoría Interna | 3,236.00 | 0.00 | 0.00 |
| Servicios Administrativos Financieros Vialidad | 500,000.00 | 0.00 | 0.00 |
| Servicio Administrativo Financiero Proyectos Banco Mundial | 31,332,714.00 | 3,562.50 | 0.01 |
| Servicios de Relaciones Públicas | 41,058.00 | 41,057.34 | 100.00 |
| Ingeniería de Tráfico / Pesos y Dimensiones | 1,109,000.00 | 0.00 | 0.00 |
| Servicios Administrativos Financieros Proyectos BID | 17,024,776.00 | 0.00 | 0.00 |
| Servicios Adminstrativos Financieros | 1,247,744.44 | 866,714.72 | 69.46 |
| 14000 MINISTERIO DE SALUD | 2,182,879,979.00 | 200,590,274.45 | 9.19 |
| PROYECTOS | 1,637,132,620.00 | 177,546,276.82 | 10.84 |
| CONSTRUCCIÓN Y EQUIPAMIENTO DE SEDE SILAIS LAS MINAS | 13,858,480.00 | 135,000.00 | 0.97 |
| REHABILITACIÓN DEL HOSPITAL ASUNCIÓN DE JUIGALPA | 2,828,464.00 | 1,748,930.11 | 61.83 |
| CONSTRUCCIÓN Y EQUIPAMIENTO DEL CENTRO NACIONAL DE CITOLOGÍA EN MANAGU | 759,700.00 | 137,145.77 | 18.05 |
| REEMPLAZO Y EQUIPAMIENTO DE BODEGAS PARA ALMACENAMIENTO DE ARCHIVOS DE | 5,637,686.00 | 2,471,694.01 | 43.84 |
| REHABILITACIÓN DEL COMPLEJO NACIONAL DE SALUD CONCEPCIÓN PALACIOS | 1,294,213.00 | 796,865.38 | 61.57 |
| CONSTRUCCIÓN Y EQUIPAMIENTO DE PUESTOS DE SALUD FAMILIAR Y COMUNITARIO | 17,340,513.00 | 2,950,077.33 | 17.01 |
| CONSTRUCCIÓN Y EQUIPAMIENTO DEL INSTITUTO NACIONAL TECNOLÓGICO DE LA SAL | 28,821,100.00 | 0.00 | 0.00 |
| CONSTRUCCIÓN DE CASAS MATERNAS | 23,418,000.00 | 1,682,542.38 | 7.18 |
| REHABILITACIÓN Y EQUIPAMIENTO DEL LABORATORIO DE ENTOMOLOGÍA DEL SILAIS LE | 1,317,705.00 | 856,847.29 | 65.03 |

FILTRADO POR :

PARAMETROS ESPECIALES: Mes Inicial=1 / Mes Final=3

PRODUCCION 2016

Cuadro No. 11

SUBSISTEMA : SIEP
 APLICACION : ANEXO CIERF
 ENTIDAD : DGP
 USUARIO : DGP027

PRODUCCION 2016
 MINISTERIO DE HACIENDA Y CREDITO PUBLICO
 DETALLE DE GASTO DE CAPITAL(PROYECTOS Y OTROS)

PAGINA: 6 de 14
 FECHA: 07/04/2016
 HORA: 09:39:03 AM
 REPORTE: PRPSIEP031

| DESCRIPCION | ACTUALIZADO | DEVENGADO | GRADO DE EJECUCION |
|--|-----------------------|----------------------|--------------------|
| 14000 MINISTERIO DE SALUD | | | |
| PROYECTOS | | | |
| EQUIPAMIENTO MÉDICO PARA UNIDADES DE SALUD DE PRIMER NIVEL | 31,839,788.00 | 14,813,387.57 | 46.52 |
| EQUIPAMIENTO MÉDICO PARA UNIDADES DE SALUD DE SEGUNDO NIVEL | 54,860,624.00 | 4,805,684.79 | 8.76 |
| REEMPLAZO Y EQUIPAMIENTO DE HOSPITAL PRIMARIO EN SAN JOSÉ DE BOCA Y | 516,058.00 | 0.00 | 0.00 |
| REHABILITACIÓN DEL HOSPITAL DEPARTAMENTAL ALEMÁN NICARAGÜENSE | 22,000.00 | 22,000.00 | 100.00 |
| CONSTRUCCIÓN DE BODEGA DE INSUMOS MÉDICOS EN SEDE SILAIS ZELAYA CENTRAL | 5,675,000.00 | 0.00 | 0.00 |
| CONSTRUCCIÓN Y EQUIPAMIENTO DEL HOSPITAL DEPARTAMENTAL DE CHINANDEGA | 107,070,132.00 | 0.00 | 0.00 |
| REHABILITACIÓN DEL CENTRO DE SALUD FAMILIAR GUILLERMO MATUTE DE JINOTEGA | 10,150,000.00 | 0.00 | 0.00 |
| REHABILITACIÓN DEL HOSPITAL JUAN ANTONIO BRENES DE SOMOTO | 4,820,069.00 | 2,881,045.21 | 59.77 |
| CONSTRUCCIÓN Y EQUIPAMIENTO DEL HOSPITAL GENERAL DE LA ZONA OCCIDENTAL | 504,589,551.00 | 54,973,850.18 | 10.89 |
| REHABILITACIÓN DEL HOSPITAL DEPARTAMENTAL VICTORIA MOTTA DE JINOTEGA | 64,402,885.00 | 5,040,550.07 | 7.83 |
| CONSTRUCCIÓN DE BUNKER EN EL CENTRO NACIONAL DE RADIOTERAPIA | 62,521,000.00 | 14,825,353.26 | 23.71 |
| CONSTRUCCIÓN Y EQUIPAMIENTO DE HOSPITAL PRIMARIO EN CORN ISLAND | 126,131,913.00 | 2,005,424.60 | 1.59 |
| CONSTRUCCIÓN Y EQUIPAMIENTO DE HOSPITAL PRIMARIO EN EL JÍCARO | 100,416,667.00 | 5,701,527.51 | 5.68 |
| MEJORAMIENTO Y EQUIPAMIENTO DE HOSPITAL PRIMARIO EN CIUDAD SANDINO | 38,575,064.00 | 573,104.45 | 1.49 |
| REHABILITACIÓN DEL HOSPITAL PSICOSOCIAL JOSÉ DOLORES FLETES | 7,475,702.00 | 5,367,803.91 | 71.80 |
| MEJORAMIENTO Y EQUIPAMIENTO DE HOSPITAL PRIMARIO EN TICUANTEPE | 11,225,157.00 | 7,089,861.70 | 63.16 |
| REEMPLAZO Y EQUIPAMIENTO DE CENTRO DE SALUD FAMILIAR EN YALÍ | 37,362,654.00 | 6,584,491.64 | 17.62 |
| REHABILITACIÓN Y EQUIPAMIENTO DEL HOSPITAL SAN JOSÉ EN DIRIAMBÁ | 4,277,147.00 | 2,472,844.07 | 57.82 |
| CONSTRUCCIÓN DE POZO PARA SUMINISTRAR AGUA POTABLE AL CENTRO DE SALUD F | 2,617,709.00 | 1,715,830.49 | 65.55 |
| REEMPLAZO Y EQUIPAMIENTO DEL HOSPITAL OSCAR DANILLO ROSALES ARGÜELLO EN I | 30,000,000.00 | 0.00 | 0.00 |
| MEJORAMIENTO Y EQUIPAMIENTO DE HOSPITAL PRIMARIO EN BONANZA | 14,404,467.00 | 5,299,601.96 | 36.79 |
| REHABILITACIÓN Y EQUIPAMIENTO DEL HOSPITAL HUMBERTO ALVARADO DE MASAYA | 20,861,835.00 | 2,571,308.42 | 12.33 |
| REHABILITACIÓN Y EQUIPAMIENTO DEL HOSPITAL DEPARTAMENTAL GASPAR GARCÍA L | 13,843,027.00 | 2,806,704.53 | 20.28 |
| MEJORAMIENTO Y EQUIPAMIENTO DEL HOSPITAL AMISTAD JAPÓN NICARAGUA DE GRAI | 34,192,612.00 | 0.00 | 0.00 |
| REEMPLAZO Y EQUIPAMIENTO DEL HOSPITAL ALDO CHAVARRÍA DE MANAGUA | 2,336,000.00 | 0.00 | 0.00 |
| MEJORAMIENTO Y EQUIPAMIENTO DEL HOSPITAL LUIS FELIPE MONCADA DE SAN CARL | 10,698,104.00 | 0.00 | 0.00 |
| MEJORAMIENTO Y EQUIPAMIENTO DEL HOSPITAL ERNESTO SEQUEIRA DE BLUEFIELDS | 16,981,997.00 | 1,950,955.85 | 11.49 |
| MEJORAMIENTO Y EQUIPAMIENTO DEL HOSPITAL ANTONIO LENÍN FONSECA DE MANAG | 44,877,517.00 | 20,059,794.38 | 44.70 |
| REHABILITACIÓN Y EQUIPAMIENTO DEL HOSPITAL PRIMARIO HÉROES Y MÁRTIRES DE C | 17,743,851.00 | 5,206,049.96 | 29.34 |
| CONSTRUCCIÓN Y EQUIPAMIENTO DE HOSPITAL PRIMARIO EN SAN MIGUELITO | 40,981,424.00 | 0.00 | 0.00 |
| REEMPLAZO Y EQUIPAMIENTO DEL CENTRO DE SALUD FAMILIAR GERMÁN POMARES EN | 37,951,648.00 | 0.00 | 0.00 |
| REEMPLAZO Y EQUIPAMIENTO DEL HOSPITAL PRIMARIO HÉROES Y MÁRTIRES DE EL CÚ | 40,341,438.00 | 0.00 | 0.00 |
| REEMPLAZO Y EQUIPAMIENTO DEL HOSPITAL PRIMARIO GASPAR GARCÍA LAVIANA DE S | 28,064,343.00 | 0.00 | 0.00 |
| REHABILITACIÓN Y EQUIPAMIENTO DEL HOSPITAL PRIMARIO DE TIPITAPA | 12,729,376.00 | 0.00 | 0.00 |
| REEMPLAZO Y EQUIPAMIENTO DEL HOSPITAL PRIMARIO BELLO AMANECER DE QUILALÍ | 650,000.00 | 0.00 | 0.00 |
| REEMPLAZO Y EQUIPAMIENTO DEL HOSPITAL PRIMARIO SAN JOSÉ DE MATIGUÁS | 650,000.00 | 0.00 | 0.00 |
| OTRO GASTO DE CAPITAL | 545,747,359.00 | 23,043,997.63 | 4.22 |
| Extensión y Calidad de la Atención | 20,000,000.00 | 0.00 | 0.00 |
| Medicina Natural y Terapias Complementarias | 90,942.00 | 0.00 | 0.00 |
| Detección del Cáncer Cérvico Uterino | 90,942.00 | 0.00 | 0.00 |
| Construcción de obras de mitigación en Centro de Medicina Natural y Terapias Complementarias | 1,989,313.46 | 1,989,313.46 | 100.00 |
| Coordinación Intra y Extra Sectorial | 2,800,000.00 | 0.00 | 0.00 |
| Dirección y Coordinación Técnica Local | 24,924,574.00 | 331,375.17 | 1.33 |
| Atención Dispensarizada a la Familia en la Comunidad | 15,399,070.42 | 1,088,487.93 | 7.07 |
| Servicios de Emergencia | 214,658,250.00 | 0.00 | 0.00 |
| Atención a la Morbilidad Ambulatoria | 21,465,825.00 | 0.00 | 0.00 |
| Jornadas del Poder Ciudadano en Salud | 8,505,563.00 | 0.00 | 0.00 |
| Programa de Cooperación Técnica y Financiera | 4,239,264.00 | 157,620.00 | 3.72 |
| Servicios de Hospitalización Médicos y/o Quirúrgicos | 89,093,518.08 | 13,157,598.05 | 14.77 |
| Control y Vigilancia de Enfermedades Transmitidas por Vectores, Agua, Alimentos y Desechos | 9,756,922.00 | 0.00 | 0.00 |
| Servicios de Apoyo al Diagnóstico | 18,031,288.00 | 0.00 | 0.00 |
| Gestión Técnica Administrativa | 9,446,243.00 | 1,795,826.82 | 19.01 |
| Gestión Técnica Administrativa Hospitalaria | 31,998,548.71 | 2,357,413.29 | 7.37 |

FILTRADO POR :

PARAMETROS ESPECIALES: Mes Inicial=1 / Mes Final=3

PRODUCCION 2016

Cuadro No. 11

SUBSISTEMA : SIEP
 APLICACION : ANEXO CIERF
 ENTIDAD : DGP
 USUARIO : DGP027

PRODUCCION 2016
 MINISTERIO DE HACIENDA Y CREDITO PUBLICO
 DETALLE DE GASTO DE CAPITAL(PROYECTOS Y OTROS)

PAGINA: 7 de 14
 FECHA: 07/04/2016
 HORA: 09:39:03 AM
 REPORTE: PRPSIEP031

| DESCRIPCION | ACTUALIZADO | DEVENGADO | GRADO DE EJECUCION |
|--|-----------------------|-----------------------|--------------------|
| 14000 MINISTERIO DE SALUD | | | |
| OTRO GASTO DE CAPITAL | | | |
| Extensión de Cobertura | 49,681,060.00 | 544,195.55 | 1.10 |
| Brigada Médica Cubana | 456,028.68 | 441,200.68 | 96.75 |
| Servicios de Hospitalización | 673,446.00 | 0.00 | 0.00 |
| Fortalecimiento Institucional | 19,846,528.00 | 855,036.99 | 4.31 |
| Centro de Diagnóstico Nacional | 277,141.26 | 243,449.99 | 87.84 |
| Programa de Cooperación Técnica y Financiera | 460,926.00 | 30,548.00 | 6.63 |
| Gestión Administrativa Complejo Concepción Palacios | 1,861,965.39 | 51,931.70 | 2.79 |
| 15000 MINISTERIO DEL TRABAJO | 2,065,394.00 | 559,921.54 | 27.11 |
| OTRO GASTO DE CAPITAL | 2,065,394.00 | 559,921.54 | 27.11 |
| Servicios Administrativos Financieros | 2,065,394.00 | 559,921.54 | 27.11 |
| 16000 MINISTERIO DEL AMBIENTE Y DE LOS RECURSOS NATURALES | 70,457,509.00 | 11,323,649.98 | 16.07 |
| PROYECTOS | 46,727,509.00 | 8,349,936.18 | 17.87 |
| CONSTRUCCIÓN DE INFRAESTRUCTURA DE PREVENCIÓN Y MITIGACIÓN DE DESASTRES: | 46,727,509.00 | 8,349,936.18 | 17.87 |
| OTRO GASTO DE CAPITAL | 23,730,000.00 | 2,973,713.80 | 12.53 |
| Reducción de Emisiones por Deforestación y Degradación Forestal (REDD) | 4,750,502.00 | 1,217,843.20 | 25.64 |
| Servicios Administrativos Financieros | 3,500,000.00 | 0.00 | 0.00 |
| Gestión Ambiental de Riesgos ante Desastres y Cambio Climático | 1,778,200.00 | 1,755,870.60 | 98.74 |
| Promover el Manejo Integral de los Recursos Hídricos | 0.00 | 0.00 | 0.00 |
| Adaptación al Cambio Climático en el Sector Agua y Saneamiento | 6,733,816.00 | 0.00 | 0.00 |
| Promover la Conservación y el Manejo de la Biodiversidad y Resiliencia de Areas Protegidas | 6,967,482.00 | 0.00 | 0.00 |
| 17000 MINISTERIO DE LA FAMILIA, ADOLESCENCIA Y NIÑEZ | 7,386,862.00 | 100,463.70 | 1.36 |
| OTRO GASTO DE CAPITAL | 7,386,862.00 | 100,463.70 | 1.36 |
| Dirección Superior | 56,000.00 | 25,748.40 | 45.98 |
| Dirección y Coordinación de Promoción y Prevención de los Derechos del NNA | 16,272.50 | 16,272.50 | 100.00 |
| Dirección y Coordinación de Servicios de Restitución de Derechos de los NNA y Familia | 1,722,000.00 | 0.00 | 0.00 |
| Servicios Administrativos Financieros | 1,927,727.50 | 58,442.80 | 3.03 |
| Implementación de la Política de Primera Infancia | 3,664,862.00 | 0.00 | 0.00 |
| 24000 MINISTERIO DE ENERGÍA Y MINAS | 299,698,000.00 | 3,399,587.32 | 1.13 |
| PROYECTOS | 299,698,000.00 | 3,399,587.32 | 1.13 |
| ELECTRIFICACIÓN RURAL | 91,491,242.00 | 1,428,195.28 | 1.56 |
| DESARROLLO DE LA HIDROELECTRICIDAD A PEQUEÑA ESCALA PARA USOS PRODUCTIVOS | 25,265,744.00 | 1,244,219.63 | 4.92 |
| EXPANSIÓN DE COBERTURA EN ZONAS AISLADAS CON FUENTES RENOVABLES (PNESE) | 36,859,689.00 | 207,493.24 | 0.56 |
| INSTALACIÓN DE SISTEMAS FOTOVOLTAICOS EN ZONAS RURALES DEL SECTOR AGROPECUARIO | 34,320,000.00 | 0.00 | 0.00 |
| INSTALACIÓN DE SISTEMAS SOLARES TÉRMICOS EN INSTITUCIONES PÚBLICAS (PNESE) | 54,980,755.00 | 331,779.35 | 0.60 |
| INSTALACIÓN DE SISTEMA DE REFRIGERACIÓN Y CLIMATIZACIÓN CON ENERGÍA SOLAR | 12,183,110.00 | 0.00 | 0.00 |
| PREINVERSIÓN Y ESTUDIOS DE PROYECTOS DE GENERACIÓN DE ENERGÍA RENOVABLES | 44,597,460.00 | 187,899.82 | 0.42 |
| 25000 MINISTERIO DE ECONOMÍA FAMILIAR, COMUNITARIA, COOPERATIVA | 757,510,533.00 | 175,570,142.97 | 23.18 |
| OTRO GASTO DE CAPITAL | 757,510,533.00 | 175,570,142.97 | 23.18 |
| Dirección y Coordinación del Bono Productivo Alimentario | 71,409,996.00 | 71,409,996.00 | 100.00 |
| Servicios de Fomento de la Agroindustria Rural y la Agregación de Valor (Procaval, Nicapta, Nica) | 25,934,450.45 | 6,704,575.18 | 25.85 |
| Capitalización y Asistencia Técnica | 244,590,004.00 | 39,001,662.00 | 15.95 |
| Servicios de Acompañamiento para el acceso al crédito (Crisol Café, Crisol granos básicos, NICA) | 14,481,506.00 | 8,535,792.30 | 58.94 |
| Desarrollo de Tecnologías y de capacidades tecnológicas | 13,466,026.00 | 0.00 | 0.00 |
| Servicios de Asistencia Técnica (Crisol Café, Crisol granos básicos, NICADAPTA, Nicaribe, Paips) | 90,626,189.00 | 9,547,472.61 | 10.54 |
| Servicios de acompañamiento para el manejo de aguas (Cosecha de Agua, Nicadapta, Nicadapta) | 97,783,863.21 | 13,937,201.08 | 14.25 |
| Servicios de Apoyo al Desarrollo de la Asociatividad (Modelo Comunitario Costa Caribe) | 108,212,725.00 | 25,287,257.60 | 23.37 |
| Implementación de Sistema de Riego para Pequeños Productores de la Economía Familiar del Caribe | 12,563,929.79 | 0.00 | 0.00 |
| Desarrollo de Capacidades (Crisol Café, Crisol granos básicos, crisol yuca, marango, miel, PRODI) | 64,975,816.55 | 1,146,186.20 | 1.76 |
| Servicios de Asistencia Técnica (Crisol Café, Crisol granos básicos, crisol yuca, marango, miel, PF) | 13,466,027.00 | 0.00 | 0.00 |
| 26000 MINISTERIO DE LA MUJER | 413,582.00 | 84,095.78 | 20.33 |

FILTRADO POR :

PARAMETROS ESPECIALES: Mes Inicial=1 / Mes Final=3

PRODUCCION 2016

Cuadro No. 11

SUBSISTEMA : SIEP
 APLICACION : ANEXO CIERF
 ENTIDAD : DGP
 USUARIO : DGP027

PRODUCCION 2016

MINISTERIO DE HACIENDA Y CREDITO PUBLICO

DETALLE DE GASTO DE CAPITAL(PROYECTOS Y OTROS)

PAGINA: 8 de 14
 FECHA: 07/04/2016
 HORA: 09:39:03 AM
 REPORTE: PRPSIEP031

| DESCRIPCION | ACTUALIZADO | DEVENGADO | GRADO DE EJECUCION |
|--|-----------------------|----------------------|--------------------|
| 26000 MINISTERIO DE LA MUJER | | | |
| OTRO GASTO DE CAPITAL | 413,582.00 | 84,095.78 | 20.33 |
| Servicios Administrativos Financieros | 413,582.00 | 84,095.78 | 20.33 |
| 27000 MINISTERIO DE LA JUVENTUD | 553,000.00 | 103,040.48 | 18.63 |
| OTRO GASTO DE CAPITAL | 553,000.00 | 103,040.48 | 18.63 |
| Servicios de Administración Financiera | 553,000.00 | 103,040.48 | 18.63 |
| 28000 POLICÍA NACIONAL | 288,864,000.00 | 47,148,342.27 | 16.32 |
| PROYECTOS | 275,000,000.00 | 46,642,285.73 | 16.96 |
| REEMPLAZO DEL EDIFICIO DIRECCIÓN OPERACIONES ESPECIALES DOEP | 84,903,827.00 | 46,642,285.73 | 54.94 |
| CONSTRUCCIÓN DEL EDIFICIO DE ARCHIVO NACIONAL, MANAGUA | 1,050,000.00 | 0.00 | 0.00 |
| REEMPLAZO Y EQUIPAMIENTO DE LA DELEGACIÓN POLICIAL EN BLUEFIELDS | 24,697,474.00 | 0.00 | 0.00 |
| REEMPLAZO Y EQUIPAMIENTO DE LA DELEGACIÓN POLICIAL DISTRITO N° 1 EN MANAGL | 18,010,199.00 | 0.00 | 0.00 |
| CONSTRUCCIÓN Y EQUIPAMIENTO DE LA DELEGACIÓN POLICIAL EN SOMOTILLO, CHINA | 10,969,222.00 | 0.00 | 0.00 |
| CONSTRUCCIÓN Y EQUIPAMIENTO DE LA DELEGACIÓN POLICIAL EN EL SAUCE, LEÓN | 8,710,623.00 | 0.00 | 0.00 |
| CONSTRUCCIÓN Y EQUIPAMIENTO DE LA DELEGACIÓN POLICIAL EN LARREYNAGA-MAL | 8,639,073.00 | 0.00 | 0.00 |
| CONSTRUCCIÓN Y EQUIPAMIENTO DE LA DELEGACIÓN POLICIAL EN PALACAGÜINA, MAI | 8,485,319.00 | 0.00 | 0.00 |
| CONSTRUCCIÓN Y EQUIPAMIENTO DE LA DELEGACIÓN POLICIAL EN CONDEGA, ESTELÍ | 8,511,077.00 | 0.00 | 0.00 |
| CONSTRUCCIÓN Y EQUIPAMIENTO DE LA DELEGACIÓN POLICIAL EN WIWILÍ, NUEVA SEC | 1,578,568.00 | 0.00 | 0.00 |
| CONSTRUCCIÓN Y EQUIPAMIENTO DE LA DELEGACIÓN POLICIAL EN JALAPA, NUEVA SE | 1,578,568.00 | 0.00 | 0.00 |
| CONSTRUCCIÓN Y EQUIPAMIENTO DE LA DELEGACIÓN POLICIAL EN SAN JUAN DEL RÍO | 2,045,981.00 | 0.00 | 0.00 |
| CONSTRUCCIÓN Y EQUIPAMIENTO DE LA DELEGACIÓN POLICIAL EN SANTO TOMÁS, CHI | 176,328.00 | 0.00 | 0.00 |
| CONSTRUCCIÓN Y EQUIPAMIENTO DE LA DELEGACIÓN POLICIAL EN SAN PEDRO DE LÓN | 176,299.00 | 0.00 | 0.00 |
| CONSTRUCCIÓN Y EQUIPAMIENTO DE LA DELEGACIÓN POLICIAL EN TEUSTEPE, BOAC | 176,299.00 | 0.00 | 0.00 |
| CONSTRUCCIÓN Y EQUIPAMIENTO DE LA DELEGACIÓN POLICIAL EN EL TUMA-LA DALIA, | 176,299.00 | 0.00 | 0.00 |
| CONSTRUCCIÓN Y EQUIPAMIENTO DE LA DELEGACIÓN POLICIAL EN RÍO BLANCO, MATA | 176,299.00 | 0.00 | 0.00 |
| CONSTRUCCIÓN Y EQUIPAMIENTO DEL AUDITORIO EN EL COMPLEJO POLICIAL AJAX DE | 1,021,590.00 | 0.00 | 0.00 |
| CONSTRUCCIÓN Y EQUIPAMIENTO DEL ÁREA DE COMEDOR EN LA DELEGACIÓN POLICI | 835,847.00 | 0.00 | 0.00 |
| REHABILITACIÓN DEL CENTRO DE DETENCIÓN, MANAGUA | 20,034.00 | 0.00 | 0.00 |
| MEJORAMIENTO Y AMPLIACIÓN DE LA COBERTURA DEL SISTEMA DE RADIO COMUNICAC | 40,271,583.00 | 0.00 | 0.00 |
| REHABILITACIÓN Y EQUIPAMIENTO EN LAS ÁREAS DE SERVICIOS POLICIALES DE LA DE | 585,728.00 | 0.00 | 0.00 |
| REHABILITACIÓN Y EQUIPAMIENTO EN LAS ÁREAS DE SERVICIOS POLICIALES DE LA DE | 520,240.00 | 0.00 | 0.00 |
| REHABILITACIÓN Y EQUIPAMIENTO EN LAS ÁREAS DE SERVICIOS POLICIALES DE LA DE | 625,475.00 | 0.00 | 0.00 |
| REEMPLAZO Y EQUIPAMIENTO DEL EDIFICIO DE SEGURIDAD PERSONAL, MANAGUA | 36,000,000.00 | 0.00 | 0.00 |
| REEMPLAZO Y EQUIPAMIENTO DEL EDIFICIO DIRECCIÓN DE AUXILIO JUDICIAL, MANAGU | 3,046,173.00 | 0.00 | 0.00 |
| REHABILITACIÓN Y EQUIPAMIENTO EN LAS ÁREAS DE SERVICIOS POLICIALES DE LA DE | 553,437.00 | 0.00 | 0.00 |
| REHABILITACIÓN Y EQUIPAMIENTO EN LAS ÁREAS DE SERVICIOS POLICIALES EN EL ED | 1,100,819.00 | 0.00 | 0.00 |
| REHABILITACIÓN Y EQUIPAMIENTO EN LAS ÁREAS DE SERVICIOS POLICIALES EN EL DIS | 556,013.00 | 0.00 | 0.00 |
| REHABILITACIÓN Y EQUIPAMIENTO EN LAS ÁREAS DE SERVICIOS POLICIALES EN EL DIS | 582,425.00 | 0.00 | 0.00 |
| REHABILITACIÓN Y EQUIPAMIENTO EN LAS ÁREAS DE SERVICIOS POLICIALES EN EL DIS | 593,926.00 | 0.00 | 0.00 |
| REHABILITACIÓN Y EQUIPAMIENTO EN LAS ÁREAS DE SERVICIOS POLICIALES EN EL DIS | 584,492.00 | 0.00 | 0.00 |
| REHABILITACIÓN Y EQUIPAMIENTO EN LAS ÁREAS DE SERVICIOS POLICIALES EN EL DIS | 522,288.00 | 0.00 | 0.00 |
| REHABILITACIÓN Y EQUIPAMIENTO EN LAS ÁREAS DE SERVICIOS POLICIALES DE LA DE | 571,595.00 | 0.00 | 0.00 |
| REHABILITACIÓN Y EQUIPAMIENTO EN LAS ÁREAS DE SERVICIOS POLICIALES DE LA DE | 719,665.00 | 0.00 | 0.00 |
| REHABILITACIÓN Y EQUIPAMIENTO EN LAS ÁREAS DE SERVICIOS POLICIALES DE LA DE | 380,887.00 | 0.00 | 0.00 |
| REHABILITACIÓN Y EQUIPAMIENTO EN LAS ÁREAS DE SERVICIOS POLICIALES DE LA DE | 461,544.00 | 0.00 | 0.00 |
| REHABILITACIÓN Y EQUIPAMIENTO EN LAS ÁREAS DE SERVICIOS POLICIALES DE LA DE | 445,711.00 | 0.00 | 0.00 |
| REHABILITACIÓN Y EQUIPAMIENTO EN LAS ÁREAS DE SERVICIOS POLICIALES DE LA DE | 533,614.00 | 0.00 | 0.00 |
| REHABILITACIÓN Y EQUIPAMIENTO EN LAS ÁREAS DE SERVICIOS POLICIALES DE LA DE | 503,028.00 | 0.00 | 0.00 |
| REHABILITACIÓN Y EQUIPAMIENTO EN LAS ÁREAS DE SERVICIOS POLICIALES DE LA DE | 619,936.00 | 0.00 | 0.00 |
| REHABILITACIÓN Y EQUIPAMIENTO EN LAS ÁREAS DE SERVICIOS POLICIALES DE LA DE | 723,666.00 | 0.00 | 0.00 |
| REHABILITACIÓN Y EQUIPAMIENTO EN LAS ÁREAS DE SERVICIOS POLICIALES DE LA DE | 327,058.00 | 0.00 | 0.00 |
| REHABILITACIÓN Y EQUIPAMIENTO EN LAS ÁREAS DE SERVICIOS POLICIALES DE LA DE | 194,491.00 | 0.00 | 0.00 |
| REHABILITACIÓN Y EQUIPAMIENTO EN LAS ÁREAS DE SERVICIOS POLICIALES DE LA DE | 818,619.00 | 0.00 | 0.00 |
| REHABILITACIÓN Y EQUIPAMIENTO EN LAS ÁREAS DE SERVICIOS POLICIALES DE LA DE | 451,773.00 | 0.00 | 0.00 |

FILTRADO POR :

PARAMETROS ESPECIALES: Mes Inicial=1 / Mes Final=3

PRODUCCION 2016

Cuadro No. 11

SUBSISTEMA : SIEP
 APLICACION : ANEXO CIERF
 ENTIDAD : DGP
 USUARIO : DGP027

PRODUCCION 2016
 MINISTERIO DE HACIENDA Y CREDITO PUBLICO
 DETALLE DE GASTO DE CAPITAL(PROYECTOS Y OTROS)

PAGINA: 9 de 14
 FECHA: 07/04/2016
 HORA: 09:39:03 AM
 REPORTE: PRPSIEP031

| DESCRIPCION | ACTUALIZADO | DEVENGADO | GRADO DE EJECUCION |
|---|-------------------------|-------------------------|--------------------|
| 28000 POLICÍA NACIONAL | | | |
| PROYECTOS | | | |
| REHABILITACIÓN Y EQUIPAMIENTO EN LAS ÁREAS DE SERVICIOS POLICIALES DE LA DE | 488,384.00 | 0.00 | 0.00 |
| REHABILITACIÓN Y EQUIPAMIENTO EN LAS ÁREAS DE SERVICIOS POLICIALES DE LA DE | 278,504.00 | 0.00 | 0.00 |
| OTRO GASTO DE CAPITAL | 13,864,000.00 | 506,056.54 | 3.65 |
| Seguridad y Educación Vial | 475,413.76 | 475,413.76 | 100.00 |
| Dirección y Coordinación Policía Nacional | 1,493,943.46 | 0.00 | 0.00 |
| Servicios de Capacitación a Funcionarios Policiales Profesionales | 512,923.00 | 0.00 | 0.00 |
| Administración de Logística y mantenimiento de equipos y locales | 30,642.78 | 30,642.78 | 100.00 |
| Análisis sobre Información Crimen Organizado | 8,863,167.00 | 0.00 | 0.00 |
| Convivencia y Seguridad Ciudadana | 623,910.00 | 0.00 | 0.00 |
| Servicios de Contrapartida BCIE | 1,864,000.00 | 0.00 | 0.00 |
| 20000 PROCURADURÍA GENERAL DE LA REPÚBLICA | 810,000.00 | 0.00 | 0.00 |
| OTRO GASTO DE CAPITAL | 810,000.00 | 0.00 | 0.00 |
| Ordenamiento Jurídico de la Propiedad | 810,000.00 | 0.00 | 0.00 |
| 18000 ASIGNACIONES Y SUBVENCIONES | 8,002,699,262.00 | 2,510,588,088.99 | 31.37 |
| PROYECTOS | 7,375,514,262.00 | 2,356,718,271.27 | 31.95 |
| NORMALIZACION DEL SERVICIO ELECTRICO EN ASENTAMIENTOS SECTOR MANAGUA (P | 80,698,174.00 | 4,127,538.00 | 5.11 |
| AMPLIACIÓN DE LA COBERTURA DEL SERVICIO SOSTENIBLE DE AGUA Y SANEAMIENTO | 5,087,274.00 | 0.00 | 0.00 |
| MEJORAMIENTO DE LAS CAPACIDADES TÉCNICAS Y METODOLÓGICAS EN CENTROS DE | 30,000,000.00 | 21,836,678.90 | 72.79 |
| AMPLIACIÓN DE LA COBERTURA DEL SERVICIO SOSTENIBLE DE AGUA Y SANEAMIENTO | 23,970,762.00 | 0.00 | 0.00 |
| NORMALIZACIÓN DEL SERVICIO ELÉCTRICO EN ASENTAMIENTOS SECTOR NORTE (PNEI | 6,720,986.00 | 0.00 | 0.00 |
| CONSTRUCCIÓN DE SISTEMA DE AGUA POTABLE EN EL POBLADO LA AURORA SAN FRA | 3,000,000.00 | 0.00 | 0.00 |
| AMPLIACIÓN DE LA COBERTURA DEL SERVICIO SOSTENIBLE DE AGUA Y SANEAMIENTO | 9,198,811.00 | 0.00 | 0.00 |
| NORMALIZACIÓN DEL SERVICIO ELÉCTRICO EN ASENTAMIENTOS SECTOR OCCIDENTE (| 6,343,451.00 | 0.00 | 0.00 |
| MEJORAMIENTO DEL SISTEMA DE AGUA POTABLE Y CONSTRUCCIÓN DEL ALCANTARILL | 12,290,000.00 | 190,833.00 | 1.55 |
| MEJORAMIENTO DE LOS SISTEMAS DE AGUA POTABLE EN LOS MUNICIPIOS DE SAN JUA | 7,329,699.00 | 244,848.00 | 3.34 |
| AMPLIACIÓN DE ESCUELA EN EL BARRIO SAN MATEO-BLUEFIELDS | 2,500,000.00 | 2,500,000.00 | 100.00 |
| NORMALIZACIÓN DEL SERVICIO ELÉCTRICO EN ASENTAMIENTOS SECTOR SUR (PNESEI | 6,258,955.00 | 0.00 | 0.00 |
| AMPLIACIÓN DE LA COBERTURA DEL SERVICIO SOSTENIBLE DE AGUA Y SANEAMIENTO | 285,453.00 | 0.00 | 0.00 |
| AMPLIACIÓN DE LA COBERTURA DEL SERVICIO SOSTENIBLE DE AGUA Y SANEAMIENTO | 58,790.00 | 0.00 | 0.00 |
| CONSTRUCCIÓN DE ESTADIO DE FÚTBOL EN BLUEFIELDS | 5,500,000.00 | 5,500,000.00 | 100.00 |
| CONSTRUCCIÓN DE GIMNASIO MULTIUSO EN LA COMUNIDAD DE HAULOVER EN LAGUN | 1,200,000.00 | 0.00 | 0.00 |
| CONSTRUCCIÓN SUBESTACION SAN JUAN DEL SUR Y LINEA DE TRANSMISIÓN SAN JUA | 23,649,349.00 | 1,382,755.00 | 5.85 |
| REEMPLAZO Y EQUIPAMIENTO DEL INSTITUTO TÉCNICO AGROPECUARIO MARCOS HOV | 9,115,736.00 | 1,948,339.86 | 21.37 |
| CONSTRUCCIÓN SUBESTACIÓN AEROPUERTO AUGUSTO CÉSAR SANDINO - MANAGUA | 34,952,948.00 | 2,896,846.00 | 8.29 |
| CONSTRUCCIÓN DE PUENTE SOBRE RIO MICO EN CAMINO NUEVO SAUCE EN EL RAMA | 1,000,000.00 | 0.00 | 0.00 |
| REEMPLAZO, AMPLIACIÓN Y EQUIPAMIENTO DEL INSTITUTO TÉCNICO ADMINISTRACIÓN | 12,607,714.00 | 0.00 | 0.00 |
| REHABILITACIÓN DE LA CASA DE GOBIERNO REGIONAL | 1,000,000.00 | 0.00 | 0.00 |
| ELECTRIFICACIÓN DE NICARAGUA (PELNICA - FASE II) | 92,869,966.00 | 84,342,841.00 | 90.82 |
| MEJORAMIENTO Y EQUIPAMIENTO DEL INSTITUTO POLITÉCNICO ONOFRE MARTÍNEZ EN | 7,408,550.00 | 0.00 | 0.00 |
| CONSTRUCCIÓN DE OBRAS DE PROTECCIÓN DEL PUENTE SAN ANTONIO EN RÍO PUNTA | 1,100,000.00 | 0.00 | 0.00 |
| CONSTRUCCIÓN SUBESTACIÓN CARLOS FONSECA Y LÍNEAS DE TRANSMISIÓN VILLA EI | 7,320,665.00 | 1,114,590.00 | 15.23 |
| CONSTRUCCIÓN DEL MERCADO Y TERMINAL DE TRANSPORTE TERRESTRE EN KUKRAH | 1,000,000.00 | 0.00 | 0.00 |
| CONSTRUCCIÓN DE SUBESTACIÓN VILLA EL CARMEN, LÍNEA DE TRANSMISIÓN NAGARC | 3,695,573.00 | 3,695,573.00 | 100.00 |
| CONSTRUCCIÓN DE PUENTE SOBRE EL RÍO WANA WANA EN BOCANA DE PAIWAS | 2,500,000.00 | 0.00 | 0.00 |
| MEJORAMIENTO Y AMPLIACIÓN DEL SISTEMA DE AGUA POTABLE Y CONSTRUCCIÓN DEI | 171,262,000.00 | 871,269.00 | 0.51 |
| REHABILITACIÓN DEL EDIFICIO COMPLEJO AUTONOMÍA DEL GRACCN Y CRACCN EN PUI | 3,600,000.00 | 0.00 | 0.00 |
| CONSTRUCCIÓN DE MINI ACUEDUCTO POR GRAVEDAD EN LA COMUNIDAD DE COPERN, | 1,000,000.00 | 1,000,000.00 | 100.00 |
| CONSTRUCCIÓN Y EQUIPAMIENTO DE POZOS EN EL MUNICIPIO DE MANAGUA | 15,000,000.00 | 4,500,000.00 | 30.00 |
| AMPLIACIÓN DE LAS REDES DE AGUA POTABLE Y ALCANTARILLADO SANITARIO EN EL D | 20,000,000.00 | 6,468,000.00 | 32.34 |
| AMPLIACIÓN DE LAS REDES DE AGUA POTABLE EN EL DEPARTAMENTO DE CARAZO | 5,000,000.00 | 1,617,000.00 | 32.34 |
| CONSTRUCCIÓN Y EQUIPAMIENTO DE POZOS EN EL DEPARTAMENTO DE RIVAS | 2,028,000.00 | 0.00 | 0.00 |
| AMPLIACIÓN DE LAS REDES DE AGUA POTABLE Y ALCANTARILLADO SANITARIO EN EL D | 8,000,000.00 | 2,564,100.00 | 32.05 |

FILTRADO POR :

PARAMETROS ESPECIALES: Mes Inicial=1 / Mes Final=3

PRODUCCION 2016

Cuadro No. 11

SUBSISTEMA : SIEP
 APLICACION : ANEXO CIERF
 ENTIDAD : DGP
 USUARIO : DGP027

PRODUCCION 2016
 MINISTERIO DE HACIENDA Y CREDITO PUBLICO
 DETALLE DE GASTO DE CAPITAL(PROYECTOS Y OTROS)

PAGINA: 10 de 14
 FECHA: 07/04/2016
 HORA: 09:39:03 AM
 REPORTE: PRPSIEP031

| DESCRIPCION | ACTUALIZADO | DEVENGADO | GRADO DE EJECUCION |
|--|------------------|------------------|--------------------|
| 18000 ASIGNACIONES Y SUBVENCIONES | | | |
| PROYECTOS | | | |
| AMPLIACION DE LAS REDES DE AGUA POTABLE Y ALCANTARILLADO SANITARIO EN EL D | 10,000,000.00 | 3,095,400.00 | 30.95 |
| AMPLIACIÓN DE LAS REDES DE AGUA POTABLE Y ALCANTARILLADO SANITARIO EN EL D | 4,000,000.00 | 1,247,400.00 | 31.19 |
| AMPLIACIÓN DE LAS REDES DE AGUA POTABLE EN LA CIUDAD DE JINOTEGA | 3,000,000.00 | 924,000.00 | 30.80 |
| REHABILITACIÓN ESTADIO MUNICIPAL EN SIUNA | 8,000,000.00 | 8,000,000.00 | 100.00 |
| REHABILITACIÓN ESTADIO MUNICIPAL EN PUERTO CABEZAS | 4,000,000.00 | 4,000,000.00 | 100.00 |
| AMPLIACIÓN DE LAS REDES DE AGUA POTABLE Y ALCANTARILLADOS SANITARIO EN LA | 4,500,000.00 | 1,386,000.00 | 30.80 |
| AMPLIACIÓN DE LAS REDES DE AGUA POTABLE EN EL DEPARTAMENTO DE CHONTALE | 6,000,000.00 | 1,848,000.00 | 30.80 |
| REEMPLAZO DE POZOS DE AGUA POTABLE EN LA CIUDAD DE MANAGUA | 10,600,000.00 | 2,120,000.00 | 20.00 |
| AMPLIACIÓN DE LAS REDES DE AGUA POTABLE Y ALCANTARILLADO SANITARIO EN EL I | 9,100,000.00 | 2,864,400.00 | 31.48 |
| REEMPLAZO DE POZOS DE AGUA POTABLE EN EL DEPARTAMENTO DE MATAGALPA | 3,024,000.00 | 604,800.00 | 20.00 |
| AMPLIACIÓN DE LAS REDES DE AGUA POTABLE Y ALCANTARILLADO SANITARIO EN EL I | 7,000,000.00 | 2,310,000.00 | 33.00 |
| AMPLIACIÓN DE LAS REDES DE AGUA POTABLE Y ALCANTARILLADO SANITARIO EN EL I | 6,000,000.00 | 1,940,400.00 | 32.34 |
| AMPLIACIÓN DE LAS REDES DE AGUA POTABLE Y ALCANTARILLADO SANITARIO EN LA F | 3,500,000.00 | 1,108,800.00 | 31.68 |
| AMPLIACIÓN DE LAS REDES DE AGUA POTABLE EN LA RACCS | 3,000,000.00 | 925,605.00 | 30.85 |
| INSTALACIÓN Y REEMPLAZO DE MEDIDORES A NIVEL NACIONAL | 44,016,000.00 | 0.00 | 0.00 |
| CONSTRUCCIÓN Y EQUIPAMIENTO DE POZOS EN EL DEPARTAMENTO DE MATAGALPA | 2,510,000.00 | 0.00 | 0.00 |
| CONSTRUCCIÓN Y EQUIPAMIENTO DE POZOS EN EL MUNICIPIO DE JINOTEGA | 2,884,000.00 | 0.00 | 0.00 |
| CONSTRUCCIÓN Y EQUIPAMIENTO DE POZOS EN EL MUNICIPIO DE SAN CARLOS | 3,178,000.00 | 0.00 | 0.00 |
| CONSTRUCCIÓN Y EQUIPAMIENTO DE POZOS EN EL DEPARTAMENTO DE CHONTALES | 3,178,000.00 | 0.00 | 0.00 |
| MEJORAMIENTO DEL SISTEMA DE TRATAMIENTO DE AGUAS RESIDUALES DE MANAGU | 970,000.00 | 0.00 | 0.00 |
| MEJORAMIENTO DEL SISTEMA DE AGUA POTABLE EN BONANZA | 2,800,000.00 | 2,800,000.00 | 100.00 |
| MEJORAMIENTO DE CAMINOS PRODUCTIVOS EN PUERTO CABEZAS, ROSITA, MULUKUKI | 11,000,000.00 | 11,000,000.00 | 100.00 |
| REHABILITACIÓN DEL CENTRO DE DESARROLLO INFANTIL DE LA CIUDAD DE WASPAM | 700,000.00 | 0.00 | 0.00 |
| MEJORAMIENTO DE CAMINO PRODUCTIVO AKAWASITO EN PUERTO CABEZAS | 5,000,000.00 | 0.00 | 0.00 |
| REHABILITACIÓN DE CAMINO PRODUCTIVO MIGUEL BIKAN - POLOS DE DESARROLLO EN | 4,000,000.00 | 0.00 | 0.00 |
| CONSTRUCCIÓN DE PARQUE DE FERIAS EN LA CIUDAD DE BILWI | 4,000,000.00 | 0.00 | 0.00 |
| CONSTRUCCIÓN DE VIVIENDAS SOCIALES EN PUERTO CABEZAS | 4,000,000.00 | 0.00 | 0.00 |
| ESTUDIOS DE PREINVERSIÓN | 50,000,000.00 | 0.00 | 0.00 |
| TRANSFERENCIAS MUNICIPALES PARA PROYECTOS DE INVERSIÓN | 4,855,625,194.00 | 1,850,523,205.00 | 38.11 |
| CONSTRUCCIÓN Y EQUIPAMIENTO DEL ESTADIO NACIONAL DE BÉISBOL EN MANAGUA | 140,000,000.00 | 0.00 | 0.00 |
| CONSTRUCCIÓN DE VIVIENDAS A FAMILIAS PROTAGONISTAS DE INGRESOS BAJOS A NI | 178,594,600.00 | 41,239,789.00 | 23.09 |
| CONSTRUCCIÓN DEL EDIFICIO ADMINISTRATIVO DEL INSTITUTO DE PROTECCIÓN Y SAN | 80,883,729.00 | 2,841,545.13 | 3.51 |
| CONSTRUCCIÓN DE VIVIENDAS A FAMILIAS PROTAGONISTAS DE INGRESOS MODERAD | 57,231,400.00 | 18,760,211.00 | 32.78 |
| MEJORAMIENTO DE LA INFRAESTRUCTURA DEL TEATRO NACIONAL RUBÉN DARÍO | 4,600,000.00 | 0.00 | 0.00 |
| CONSTRUCCIÓN Y EQUIPAMIENTO DE PUESTOS DE CONTROL FORESTAL | 2,585,000.00 | 1,359,640.85 | 52.60 |
| CONSTRUCCIÓN DEL LABORATORIO DE RESIDUOS BIOLÓGICOS Y QUÍMICOS | 946,999.00 | 0.00 | 0.00 |
| CONSTRUCCIÓN DEL PUESTO DE CUARENTENA AGROPECUARIA EN EL RAMA | 5,340,436.00 | 0.00 | 0.00 |
| CONSTRUCCION DE LA OFICINA DE CATASTRO - INETER EN OCOTAL, NUEVA SEGOVIA | 4,026,920.00 | 0.00 | 0.00 |
| CONSTRUCCIÓN DEL PUESTO DE CUARENTENA AGROPECUARIA EN CORINTO | 5,340,436.00 | 0.00 | 0.00 |
| CONSTRUCCIÓN DEL PUESTO DE CUARENTENA AGROPECUARIA EN MANAGUA | 4,172,635.00 | 0.00 | 0.00 |
| MEJORAMIENTO DE LA INFRAESTRUCTURA Y EQUIPAMIENTO DE ADMINISTRACION DE / | 2,150,000.00 | 0.00 | 0.00 |
| CONSTRUCCIÓN DE LABORATORIO DE DIAGNÓSTICO FITOSANITARIO EN MANAGUA | 47,772,071.00 | 0.00 | 0.00 |
| MEJORAMIENTO DE LA INFRAESTRUCTURA DE LA ADMINISTRACIÓN DE ADUANA EL GU/ | 1,200,000.00 | 0.00 | 0.00 |
| MEJORAMIENTO Y AMPLIACIÓN DEL COMPLEJO DEL INSTITUTO NICARAGUENSE DE DEF | 51,160,520.00 | 0.00 | 0.00 |
| MEJORAMIENTO Y AMPLIACIÓN DE GIMNASIOS DEPORTIVOS | 3,600,000.00 | 0.00 | 0.00 |
| MEJORAMIENTO DE LA OFICINA DE CATASTRO FÍSICO DE INETER EN JINOTEGA | 973,080.00 | 0.00 | 0.00 |
| CONSTRUCCIÓN DEL LABORATORIO DE MICROBIOLOGÍA EN MANAGUA | 41,147,941.00 | 975,673.22 | 2.37 |
| RESTAURACIÓN Y MEJORAMIENTO DE LAS AREAS DE ATENCIÓN CULTURAL EN EL PALA | 1,875,000.00 | 750,000.00 | 40.00 |
| MEJORAMIENTO Y AMPLIACIÓN DEL COMPLEJO DEPORTIVO POLIDEPORTIVO ESPAÑA | 23,470,000.00 | 300,000.00 | 1.28 |
| REHABILITACIÓN Y ACONDICIONAMIENTO DE ESPACIOS PARA LA RECREACIÓN, FORMA | 925,000.00 | 512,500.00 | 55.41 |
| APORTE A LAS MUNICIPALIDADES PARA INSTALACIONES DEPORTIVAS | 4,976,306.00 | 0.00 | 0.00 |
| REHABILITACION Y EQUIPAMIENTO DEL CENTRO CULTURAL COLONIA DAMBACH EN LA I | 2,600,000.00 | 771,200.00 | 29.66 |
| MEJORAMIENTO Y AMPLIACIÓN DE LA INFRAESTRUCTURA DEL CENTRO CULTURAL COM | 1,400,000.00 | 1,086,966.22 | 77.64 |

FILTRADO POR :

PARAMETROS ESPECIALES: Mes Inicial=1 / Mes Final=3

PRODUCCION 2016

Cuadro No. 11

SUBSISTEMA : SIEP
 APLICACION : ANEXO CIERF
 ENTIDAD : DGP
 USUARIO : DGP027

PRODUCCION 2016
 MINISTERIO DE HACIENDA Y CREDITO PUBLICO
 DETALLE DE GASTO DE CAPITAL(PROYECTOS Y OTROS)

PAGINA: 11 de 14
 FECHA: 07/04/2016
 HORA: 09:39:03 AM
 REPORTE: PRPSIEP031

| DESCRIPCION | ACTUALIZADO | DEVENGADO | GRADO DE EJECUCION |
|--|-----------------------|-----------------------|--------------------|
| 18000 ASIGNACIONES Y SUBVENCIONES | | | |
| PROYECTOS | | | |
| CONSTRUCCIÓN DE PLAZA PARQUE EN EL MUNICIPIO DE BLUEFIELDS | 3,500,000.00 | 3,500,000.00 | 100.00 |
| CONSTRUCCIÓN DE COMPLEJO COMERCIAL CONGRESISTA HORATIO HODGSON EN EL PROYECTO DE INFRAESTRUCTURA EN OBRAS Y SERVICIOS COMUNITARIOS | 13,000,000.00 | 13,000,000.00 | 100.00 |
| AMPLIACIÓN DE LA RED DE ESTACIONES METEOROLÓGICAS EN VARIOS DEPARTAMENTOS | 15,999,995.00 | 0.00 | 0.00 |
| REPOSICIÓN DE EQUIPOS PARA MEJORAR EL SISTEMA DE MONITOREO DE LA RED METEOROLÓGICA | 850,371.00 | 40,691.00 | 4.79 |
| MEJORAMIENTO Y AMPLIACIÓN DE LOS SISTEMAS DE AGUA POTABLE Y ALCANTARILLADO | 1,606,684.00 | 0.00 | 0.00 |
| PROYECTO DE INFRAESTRUCTURA EN AGUA Y SANEAMIENTO RURAL | 1,727,000.00 | 425,234.00 | 24.62 |
| AMPLIACIÓN DE LA RED DE ESTACIONES PARA LA VIGILANCIA METEOROLÓGICA DE LA ZONA RURAL | 28,763,847.00 | 11,610,365.14 | 40.36 |
| CONSTRUCCIÓN DEL CENTRO DE FORMACIÓN Y CAPACITACIÓN TÉCNICA REGIONAL EN FORTALECIMIENTO DE LA RED HIDROMÉTRICA NACIONAL DE MONITOREO | 1,494,346.00 | 40,227.00 | 2.69 |
| CONSTRUCCIÓN DEL CENTRO DE FORMACIÓN Y CAPACITACIÓN TÉCNICA REGIONAL EN FORTALECIMIENTO DE LA RED HIDROMÉTRICA NACIONAL DE MONITOREO | 2,500,000.00 | 2,500,000.00 | 100.00 |
| CONSTRUCCIÓN DEL ALCANTARILLADO CONDOMINIAL EN EL CUÁ | 1,376,294.00 | 33,105.00 | 2.41 |
| MEJORAMIENTO DEL SISTEMA DE MONITOREO Y VIGILANCIA VOLCÁNICA EN NICARAGUA | 26,233,908.00 | 0.00 | 0.00 |
| CONSTRUCCIÓN DEL SISTEMA DE ALCANTARILLADO CONDOMINIAL EN NICARAGUA | 933,083.00 | 191,388.10 | 20.51 |
| CONSTRUCCIÓN SUBESTACIONES Y LINEAS DE TRANSMISION EN YALI, OCOTAL, EL SALVADOR | 7,110,132.00 | 3,818,087.39 | 53.70 |
| AMPLIACIÓN DE LA RED DE MONITOREO HIDROGEOLOGICO EN LOS ACUÍFEROS DEL PARQUE NACIONAL | 13,410,144.00 | 3,194,240.00 | 23.82 |
| MEJORAMIENTO DE VIVIENDAS EN COMUNIDADES INDÍGENAS DE LAGUNA DE PERLAS, IZABAMA | 1,135,481.00 | 57,670.22 | 5.08 |
| CONSTRUCCION SUBESTACION Y LINEA DE TRANSMISION 138 KV EN EL CUA Y LA DALIA | 3,200,000.00 | 3,200,000.00 | 100.00 |
| HABILITACIÓN Y EQUIPAMIENTO DEL CENTRO REGIONAL DE ALERTA DE TSUNAMI EN AMBA | 10,018,285.00 | 2,311,912.00 | 23.08 |
| CONSTRUCCIÓN DE PUESTO DE SALUD EN EL BARRIO 19 DE JULIO EN BLUEFIELDS | 953,741.00 | 300,377.00 | 31.49 |
| CONSTRUCCION DE LINEAS DE TRANSMISION PARA CONECTAR LAS PLANTAS EOLICAS | 1,000,000.00 | 0.00 | 0.00 |
| CONSTRUCCION LINEA DE TRANSMISION PARA CONECTAR LA PLANTA GEOTERMICA SA | 14,075,851.00 | 9,639,968.60 | 68.49 |
| AMPLIACIÓN DE LA COBERTURA DEL SERVICIO SOSTENIBLE DE AGUA Y SANEAMIENTO | 5,751,670.00 | 1,327,308.00 | 23.08 |
| CONSTRUCCIÓN Y EQUIPAMIENTO DE ALBERGUES EN CORN ISLAND Y LITTLE CORN ISLAND | 88,334,430.00 | 26,959.00 | 0.03 |
| CONSTRUCCION LINEA DE TRANSMISION PARA CONECTAR LA PLANTA HIDROELECTRICA | 3,000,000.00 | 3,000,000.00 | 100.00 |
| AMPLIACIÓN DE LA COBERTURA DEL SERVICIO SOSTENIBLE DE AGUA Y SANEAMIENTO | 31,603,649.00 | 3,377,367.00 | 10.69 |
| AMPLIACIÓN DE LA COBERTURA DEL SERVICIO SOSTENIBLE DE AGUA Y SANEAMIENTO | 60,407,543.00 | 1,880,790.00 | 3.11 |
| CONSTRUCCION DE RED DE DISTRIBUCION ELECTRICA RURAL EN LOS DEPARTAMENTOS | 23,107,587.00 | 0.00 | 0.00 |
| AMPLIACIÓN DE LA COBERTURA DEL SERVICIO SOSTENIBLE DE AGUA Y SANEAMIENTO | 499,390,757.00 | 164,622,395.55 | 32.96 |
| AMPLIACIÓN DE LA COBERTURA DEL SERVICIO SOSTENIBLE DE AGUA Y SANEAMIENTO | 12,495,215.00 | 0.00 | 0.00 |
| MEJORAMIENTO Y AMPLIACIÓN DEL SERVICIO DE AGUA POTABLE EN LA CIUDAD DE SAN | 3,319,489.00 | 0.00 | 0.00 |
| REHABILITACIÓN DEL ESTADIO ULWA EN LA COMUNIDAD DE KARAWALA EN DESEMBOCA | 47,240,000.00 | 16,523,439.09 | 34.98 |
| AMPLIACIÓN DE LA COBERTURA DEL SERVICIO SOSTENIBLE DE AGUA Y SANEAMIENTO | 2,000,000.00 | 0.00 | 0.00 |
| CONSTRUCCION DE RED DE DISTRIBUCIÓN ELECTRICA RURAL EN LOS DEPARTAMENTOS | 20,455,883.00 | 0.00 | 0.00 |
| CONSTRUCCIÓN DE CENTRO TURÍSTICO EN EL PUERTO EL BLUFF, BLUEFIELDS | 9,507,942.00 | 0.00 | 0.00 |
| AMPLIACIÓN DE LA COBERTURA DEL SERVICIO SOSTENIBLE DE AGUA Y SANEAMIENTO | 1,000,000.00 | 0.00 | 0.00 |
| CONSTRUCCION DE RED DE DISTRIBUCION ELECTRICA RURAL EN LA RACCN (PNESER) | 32,599,335.00 | 0.00 | 0.00 |
| AMPLIACIÓN DE LA COBERTURA DEL SERVICIO SOSTENIBLE DE AGUA Y SANEAMIENTO | 1,867,635.00 | 0.00 | 0.00 |
| CONSTRUCCIÓN DEL PUENTE RÍO MICO EN EL PASO LA BATEA EN MUELLE DE LOS BUE | 16,433,842.00 | 0.00 | 0.00 |
| OTRO GASTO DE CAPITAL | 627,185,000.00 | 153,869,817.72 | 24.53 |
| Parroquia San Jerónimo. Susucayán, El Jícaro, Nueva Segovia. | 100,000.00 | 0.00 | 0.00 |
| Convención de Iglesias Menonitas de Nicaragua | 150,000.00 | 75,000.00 | 50.00 |
| Parroquia San José. Comunidad de Malacatoya, Granada, Granada. | 100,000.00 | 50,000.00 | 50.00 |
| Parroquia San Juan Pablo II. Barrio San Nicolás, Boaco, Boaco. | 50,000.00 | 0.00 | 0.00 |
| Escuela Casita Azul, Nuestra Señora del Pilar. Barrio Altagracia, Managua. | 100,000.00 | 50,000.00 | 50.00 |
| Parroquia San Marcos. San Marcos, Carazo. | 100,000.00 | 0.00 | 0.00 |
| Parroquia San Martín de Porres. Comunidad El Empalme, Teustepe, Boaco. | 50,000.00 | 0.00 | 0.00 |
| Parroquia San Pablo Apóstol. Colonia 14 de Septiembre, Managua. | 100,000.00 | 50,000.00 | 50.00 |
| Parroquia San Pablo Apóstol. Comunidad Pueblo Nuevo, Belén, Rivas. | 50,000.00 | 50,000.00 | 100.00 |
| Parroquia Santa Ana. Nandaime, Granada. | 100,000.00 | 50,000.00 | 50.00 |
| Parroquia Santa Lucía, Santa Lucía, Boaco. | 100,000.00 | 50,000.00 | 50.00 |
| Fundación de Monjas Dominicanas Contemplativas de Nicaragua (MODOCONIC) | 100,000.00 | 0.00 | 0.00 |
| Fundación Hermanas Franciscanas de la Encarnación | 100,000.00 | 0.00 | 0.00 |
| Parroquia Santa María de Guadalupe. Matagalpa, Matagalpa. | 50,000.00 | 50,000.00 | 100.00 |

FILTRADO POR :

PARAMETROS ESPECIALES: Mes Inicial=1 / Mes Final=3

PRODUCCION 2016

Cuadro No. 11

SUBSISTEMA : SIEP
 APLICACION : ANEXO CIERF
 ENTIDAD : DGP
 USUARIO : DGP027

PRODUCCION 2016
 MINISTERIO DE HACIENDA Y CREDITO PUBLICO
 DETALLE DE GASTO DE CAPITAL(PROYECTOS Y OTROS)

PAGINA: 12 de 14
 FECHA: 07/04/2016
 HORA: 09:39:03 AM
 REPORTE: PRPSIEP031

| DESCRIPCION | ACTUALIZADO | DEVENGADO | GRADO DE EJECUCION |
|--|-------------|-----------|--------------------|
| 18000 ASIGNACIONES Y SUBVENCIONES | | | |
| OTRO GASTO DE CAPITAL | | | |
| Fundación Iglesia Bautista Lirio de los Valles | 50,000.00 | 0.00 | 0.00 |
| Parroquia Santiago Apóstol. La Concepción, Masaya | 50,000.00 | 0.00 | 0.00 |
| Parroquia Santísima Trinidad. Pueblo Nuevo, Estelí. | 100,000.00 | 50,000.00 | 50.00 |
| Parroquia Señor de los Milagros de Esquipulas. Malpaisillo - Larreynaga, León. | 100,000.00 | 50,000.00 | 50.00 |
| Capilla Inmaculada Corazón de María. Sutiava, León. | 100,000.00 | 50,000.00 | 50.00 |
| Misión Pentecostés de Iglesias Cristianas de Nicaragua | 150,000.00 | 0.00 | 0.00 |
| Asociación Unión Nacional de Agricultores y Ganaderos (UNAG) | 300,000.00 | 0.00 | 0.00 |
| Parroquia San Juan Bautista. Cuapa, Chontales | 100,000.00 | 50,000.00 | 50.00 |
| Parroquia Santiago Apóstol. Nagarote, León. | 300,000.00 | 0.00 | 0.00 |
| Parroquia San Pedro Apóstol. Rivas, Rivas. | 50,000.00 | 0.00 | 0.00 |
| Parroquia Nuestra Señora de los Remedios. Quezalaguaque, León. | 400,000.00 | 0.00 | 0.00 |
| Parroquia Nuestra Señora de la Asunción (Catedral de Juigalpa). Juigalpa, Chontales. | 100,000.00 | 0.00 | 0.00 |
| Parroquia de la Sagrada Familia. Barrio San José Oriental, Managua. | 50,000.00 | 0.00 | 0.00 |
| Parroquia San Ignacio de Loyola. Barrio Bello Amanecer, Ciudad Sandino. | 200,000.00 | 75,000.00 | 37.50 |
| Casa de Cultura Antenor Sandino Hernández. León, León. | 250,000.00 | 75,000.00 | 30.00 |
| Parroquia San Juan Pablo II. Comunidad Los Chinamos, Santo Domingo, Chontales. | 50,000.00 | 50,000.00 | 100.00 |
| Parroquia Nuestra Señora de los Dolores (Ermita de Dolores). León, León. | 100,000.00 | 50,000.00 | 50.00 |
| Parroquia Jesús Nazareno. Nandaime, Granada. | 100,000.00 | 50,000.00 | 50.00 |
| Parroquia Santa Teresita del Niño Jesús. Villa El Carmen, Managua. | 100,000.00 | 50,000.00 | 50.00 |
| Parroquia Nuestra Señora de la Asunción. Tisma, Masaya. | 100,000.00 | 0.00 | 0.00 |
| Asociación Hermanas Misioneras Parroquiales del Espíritu Santo | 100,000.00 | 0.00 | 0.00 |
| Iglesia Morava de Nicaragua | 200,000.00 | 0.00 | 0.00 |
| Asociación Iglesia de Dios Pentecostal M. I. de Nicaragua | 100,000.00 | 0.00 | 0.00 |
| Parroquia de Santa Teresa. Santa Teresa, Carazo | 100,000.00 | 0.00 | 0.00 |
| Parroquia Nuestra Señora de Guadalupe. Chinandega, Chinandega. | 100,000.00 | 50,000.00 | 50.00 |
| Fundación Hermanas Consagradas del Santísimo Salvador (CSSS) | 50,000.00 | 50,000.00 | 100.00 |
| Parroquia San Martín de Porres. Juigalpa, Chontales. | 50,000.00 | 50,000.00 | 100.00 |
| Parroquia Santa Cruz. Santo Domingo, Chontales. | 50,000.00 | 0.00 | 0.00 |
| Asociación Iglesia Victoria y Salvación. | 100,000.00 | 50,000.00 | 50.00 |
| Asociación Misión Evangélica Fe y Libertad (M. E. F. E. L.) | 100,000.00 | 0.00 | 0.00 |
| Hogar Ancianos Señor de la Divina Misericordia. Boaco, Boaco. | 150,000.00 | 50,000.00 | 33.33 |
| Parroquia Sagrado Corazón de Jesús. Chacraseca, León, León. | 100,000.00 | 0.00 | 0.00 |
| Asociación de Ancianos Desprotegidos Divino Niño de Jesús | 50,000.00 | 0.00 | 0.00 |
| Parroquia San Nicolás de Tolentino. Barrio El Laborío, León, León. | 100,000.00 | 50,000.00 | 50.00 |
| Parroquia San Rafael Arcángel. Rivas, Rivas. | 50,000.00 | 50,000.00 | 100.00 |
| Congregación San Juan Bautista. Chagüitillo, Sébaco, Matagalpa. | 100,000.00 | 50,000.00 | 50.00 |
| Parroquia Cristo Rey. Telpaneca, Madriz. | 200,000.00 | 75,000.00 | 37.50 |
| Asociación Centro de Adoración Cristiano Getsemaní | 50,000.00 | 0.00 | 0.00 |
| Parroquia de Nuestra Señora de los Dolores. Dolores, Carazo. | 150,000.00 | 75,000.00 | 50.00 |
| Asociación Concilio Internacional Pentecostés en Nicaragua (CIPEN) | 100,000.00 | 50,000.00 | 50.00 |
| Parroquia Divino Niño. Comunidad de Pica-Pica, Belén Rivas. | 100,000.00 | 50,000.00 | 50.00 |
| Parroquia Divino Niño. El Viejo, Chinandega. | 100,000.00 | 50,000.00 | 50.00 |
| Parroquia Inmaculada Concepción de María. Cárdenas, Rivas. | 100,000.00 | 50,000.00 | 50.00 |
| Parroquia Inmaculada Concepción de María. Tecolostote, San Lorenzo, Boaco. | 50,000.00 | 50,000.00 | 100.00 |
| Parroquia Inmaculada Concepción. Villanueva, Chinandega. | 100,000.00 | 50,000.00 | 50.00 |
| Asociación de Iglesias de Cristo de Nicaragua | 50,000.00 | 50,000.00 | 100.00 |
| Parroquia Nuestra Señora de Candelaria. Chinandega, Chinandega. | 100,000.00 | 0.00 | 0.00 |
| Parroquia Nuestra Señora de Candelaria. Diriomo, Granada. | 50,000.00 | 0.00 | 0.00 |
| Parroquia Nuestra Señora de Fátima. Barrio el Capullo, Granada, Granada. | 150,000.00 | 0.00 | 0.00 |
| Parroquia Nuestra Señora de Fátima. Wiwilí, Nueva Segovia. | 100,000.00 | 50,000.00 | 50.00 |
| Asociación Evangélica Ministerio Jesús la Roca (Ministerio Jesús la Roca) | 50,000.00 | 50,000.00 | 100.00 |
| Asociación Hermanas Misioneras de la Caridad y la Providencia | 100,000.00 | 50,000.00 | 50.00 |
| Parroquia Nuestra Señora de Guadalupe. Comunidad La Esperanza, Waspan, RACCN. | 100,000.00 | 0.00 | 0.00 |

FILTRADO POR :

PARAMETROS ESPECIALES: Mes Inicial=1 / Mes Final=3

PRODUCCION 2016

Cuadro No. 11

SUBSISTEMA : SIEP
 APLICACION : ANEXO CIERF
 ENTIDAD : DGP
 USUARIO : DGP027

PRODUCCION 2016
 MINISTERIO DE HACIENDA Y CREDITO PUBLICO
 DETALLE DE GASTO DE CAPITAL(PROYECTOS Y OTROS)

PAGINA: 13 de 14
 FECHA: 07/04/2016
 HORA: 09:39:03 AM
 REPORTE: PRPSIEP031

| DESCRIPCION | ACTUALIZADO | DEVENGADO | GRADO DE EJECUCION |
|--|---------------|---------------|--------------------|
| 18000 ASIGNACIONES Y SUBVENCIONES | | | |
| OTRO GASTO DE CAPITAL | | | |
| Asociación Iglesia de Dios Amor y Paz (IDAP) | 50,000.00 | 0.00 | 0.00 |
| Parroquia Nuestra Señora de Guadalupe. Juigalpa, Chontales. | 50,000.00 | 50,000.00 | 100.00 |
| Parroquia Nuestra Señora de Guadalupe. León, León. | 100,000.00 | 0.00 | 0.00 |
| Parroquia Nuestra Señora de la Inmaculada Concepción. El Viejo, Chinandega. | 200,000.00 | 100,000.00 | 50.00 |
| Asociación Ministerio Internacional Tabernáculo de Adoración Familiar (TAF) | 100,000.00 | 50,000.00 | 50.00 |
| Asociación Ministerio Yo le creo a Dios (MYCD) | 50,000.00 | 50,000.00 | 100.00 |
| Parroquia Nuestro Señor de Esquipulas. Esquipulas, Managua. | 100,000.00 | 50,000.00 | 50.00 |
| Parroquia Nuestro Señor de Esquipulas. Siuna, RACCN. | 50,000.00 | 0.00 | 0.00 |
| Parroquia Nuestro Señor de Veracruz. Ciudad Darío, Matagalpa. | 50,000.00 | 0.00 | 0.00 |
| Parroquia Sagrada Familia. Chinandega, Chinandega. | 100,000.00 | 50,000.00 | 50.00 |
| Asociación Religiosa Iglesia Congregacional Pentecostés de Nicaragua (ICPEN) | 100,000.00 | 50,000.00 | 50.00 |
| Parroquia Sagrado Corazón de Jesús. Chinandega, Chinandega. | 100,000.00 | 50,000.00 | 50.00 |
| Asociación Universidad Juan Pablo II | 100,000.00 | 50,000.00 | 50.00 |
| Parroquia San Blas. Chichigalpa, Chinandega. | 100,000.00 | 50,000.00 | 50.00 |
| Parroquia San Francisco de Asís. Camoapa, Boaco. | 50,000.00 | 50,000.00 | 100.00 |
| Parroquia San Francisco de Asís. Estelí, Estelí. | 100,000.00 | 0.00 | 0.00 |
| Parroquia San Jerónimo. Masaya, Masaya. | 100,000.00 | 50,000.00 | 50.00 |
| Casa de Cultura Calmecalt. Pueblo Nuevo, Estelí. | 100,000.00 | 0.00 | 0.00 |
| Programa Usura Cero | 25,000,000.00 | 0.00 | 0.00 |
| Actividades Centrales | 24,573,540.00 | 14,502,500.00 | 59.02 |
| Función Parlamentaria | 500,000.00 | 500,000.00 | 100.00 |
| Transferencias a La Gaceta | 305,000.00 | 220,000.00 | 72.13 |
| Gobierno Territorial Twahka | 680,000.00 | 340,500.00 | 50.07 |
| Instituto Nacional Forestal | 3,000,000.00 | 0.00 | 0.00 |
| Actividades Centrales de Apoyo | 36,093,700.00 | 1,848,000.00 | 5.12 |
| Transferencia a Radio Nicaragua | 1,100,000.00 | 0.00 | 0.00 |
| Gobierno Territorial Tasba Pauni | 400,000.00 | 0.00 | 0.00 |
| Gobierno Comunal Creol-Bluefields | 400,000.00 | 0.00 | 0.00 |
| Gobierno Territorial Rama - Kriol | 800,000.00 | 400,000.00 | 50.00 |
| Dirección y Coordinación Ejecutiva | 263,000.00 | 0.00 | 0.00 |
| Gobierno Comunal Wangki Awala Kupia | 280,000.00 | 0.00 | 0.00 |
| Gobierno de la Nación Sumu Mayangna | 1,080,000.00 | 537,001.00 | 49.72 |
| Transferencia al Ministerio Público | 1,000,000.00 | 0.00 | 0.00 |
| Gobierno Territorial Indígena Tawira | 520,000.00 | 260,000.00 | 50.00 |
| Gobierno Territorial Prinzu Auhya Un | 520,000.00 | 0.00 | 0.00 |
| Gobierno Territorial Wangki Li Aubra | 600,000.00 | 0.00 | 0.00 |
| Gobierno Territorial Indígena Lilamni | 680,000.00 | 340,000.00 | 50.00 |
| Gobierno Territorial Mayangna Sauni As | 800,000.00 | 300,000.00 | 37.50 |
| Gobierno Territorial Indígena Yahbra Twi | 520,000.00 | 241,600.00 | 46.46 |
| Gobierno Territorial Indígena Twi Waupasa | 520,000.00 | 0.00 | 0.00 |
| Gobierno Territorial Indígena Prinzu Awala | 520,000.00 | 0.00 | 0.00 |
| Gobierno Territorial Indígena Twi-Tasba Raya | 520,000.00 | 0.00 | 0.00 |
| Gobierno Territorial Sauni Arungka (Matumbak) | 680,000.00 | 337,500.00 | 49.63 |
| Transferencia a la Empresa Portuaria Nacional | 50,000,000.00 | 17,419,207.00 | 34.84 |
| Transferencia al Fondo de Desarrollo Pesquero | 839,000.00 | 0.00 | 0.00 |
| Transferencia al Ordenamiento de la Propiedad | 11,878,000.00 | 0.00 | 0.00 |
| Gobierno Territorial Wanki Maya Rio Coco Abajo | 600,000.00 | 0.00 | 0.00 |
| Instituto de Protección y Sanidad Agropecuaria | 4,212,757.00 | 1,192,646.64 | 28.31 |
| Gobierno Territorial Indígena Amasau (Awastigni) | 480,000.00 | 240,000.00 | 50.00 |
| Gobierno Territorial Awaltara Luhpia Nani Tasbaya | 880,000.00 | 444,000.00 | 50.45 |
| Gobierno Territorial Indígena Sauni Bas (Sikilta) | 520,000.00 | 260,000.00 | 50.00 |
| Gobierno Territorial Indígena del Alto Wangki y Bocay | 3,200,000.00 | 1,600,000.00 | 50.00 |
| Transferencia al Fondo Nacional de Desarrollo Forestal | 400,000.00 | 0.00 | 0.00 |

FILTRADO POR :

PARAMETROS ESPECIALES: Mes Inicial=1 / Mes Final=3

PRODUCCION 2016

Cuadro No. 11

SUBSISTEMA : SIEP
 APLICACION : ANEXO CIERF
 ENTIDAD : DGP
 USUARIO : DGP027

PRODUCCION 2016
 MINISTERIO DE HACIENDA Y CREDITO PUBLICO
 DETALLE DE GASTO DE CAPITAL(PROYECTOS Y OTROS)

PAGINA: 14 de 14
 FECHA: 07/04/2016
 HORA: 09:39:03 AM
 REPORTE: PRPSIEP031

| DESCRIPCION | ACTUALIZADO | DEVENGADO | GRADO DE EJECUCION |
|---|--------------------------|-------------------------|--------------------|
| 18000 ASIGNACIONES Y SUBVENCIONES | | | |
| OTRO GASTO DE CAPITAL | | | |
| Gobierno Territorial Indígena Tasba Pri Matriz Indígena | 680,000.00 | 0.00 | 0.00 |
| Gobierno Territorial Indígena y Afrodescendiente Karata | 680,000.00 | 340,000.00 | 50.00 |
| Gobierno Territorial Indígena Cuenca de Laguna de Perlas | 800,000.00 | 0.00 | 0.00 |
| Transferencia a las Universidades y Centros de educación Técnica Superior | 418,161,130.00 | 104,540,283.00 | 25.00 |
| Fondo de Promoción y Desarrollo del Deporte, la Educación Física y la Recreación Física | 25,000.00 | 25,000.00 | 100.00 |
| Federaciones Deportivas Nacionales | 526,000.00 | 0.00 | 0.00 |
| Gobernabilidad y Desarrollo Sostenible | 9,400,000.00 | 2,100,000.00 | 22.34 |
| Dirección y Coordinación Ejecutivas (Actividades Centrales) | 243,760.00 | 243,760.00 | 100.00 |
| Servicios Regionales | 256,240.00 | 256,240.00 | 100.00 |
| Instituto Nicaragüense de Deportes | 450,000.00 | 308,990.00 | 68.66 |
| Parroquia Santa Ana. Nindirí, Masaya. | 100,000.00 | 0.00 | 0.00 |
| Regulación y Manejo Sostenible de los Bosques | 2,640,000.00 | 0.00 | 0.00 |
| Fondo para el Desarrollo, Administración, Mantenimiento y Construcción de Infraestructura Deporti | 2,116,480.00 | 1,972,590.08 | 93.20 |
| Inversión en Infraestructura Social | 1,740,060.00 | 0.00 | 0.00 |
| Servicios de Laboratorios | 773,243.00 | 0.00 | 0.00 |
| Servicios de Certificación de Semilla | 270,000.00 | 0.00 | 0.00 |
| Estudios Territoriales y de Apoyo a la Prevención Ante el Impacto del Cambio Climático | 3,808,090.00 | 0.00 | 0.00 |
| Parroquia San Juan Bautista. San Juan de Limay, Estelí. | 100,000.00 | 50,000.00 | 50.00 |
| Parroquia San Rafael Arcángel. San Rafael del Norte, Jinotega. | 50,000.00 | 0.00 | 0.00 |
| Parroquia de Nuestra Señora de Candelaria. Villa Rafaela Herrera, Managua. | 100,000.00 | 50,000.00 | 50.00 |
| Parroquia San Juan Bautista. San Juan de Oriente, Masaya. | 150,000.00 | 75,000.00 | 50.00 |
| Asociación Bloque de Apoyo a la Unidad Nicaragüense (BAUNIC) | 200,000.00 | 0.00 | 0.00 |
| Parroquia Nuestra Señora del Perpetuo Socorro. Masachapa, San Rafael del Sur. | 50,000.00 | 0.00 | 0.00 |
| Parroquia de Nuestra Señora del Rosario. El Rosario, Carazo. | 100,000.00 | 50,000.00 | 50.00 |
| Parroquia San Juan Bautista. La Concepción, Masaya. | 50,000.00 | 0.00 | 0.00 |
| Santuario Arquidiocesano, Nuestra Señora de Lourdes. | 300,000.00 | 100,000.00 | 33.33 |
| Santuario Diocesano de Nuestra Señora de la Merced. León, León. | 100,000.00 | 0.00 | 0.00 |
| Fundación Juan Pablo II Evangelium Vitae para el Mundo | 100,000.00 | 50,000.00 | 50.00 |
| Parroquia Nuestra Señora de la Medalla Milagrosa. Camoapa, Boaco. | 100,000.00 | 50,000.00 | 50.00 |
| TOTAL GENERAL --> | 19,360,166,150.54 | 4,894,998,846.19 | 25.28 |

FILTRADO POR :

PARAMETROS ESPECIALES: Mes Inicial=1 / Mes Final=3

PRODUCCION 2016

Cuadro No. 11-A

SUBSISTEMA : SIEP

PRODUCCION 2016

PAGINA: 1 de 8

APLICACION : ANEXO CIERF

MINISTERIO DE HACIENDA Y CREDITO PUBLICO

FECHA: 07/04/2016

ENTIDAD : DGP

HORA: 09:38:01 AM

USUARIO : DGP027

DETALLE DE GASTO DE CAPITAL PARA ASIGNACIONES Y SUBVENCIONES (PROYECTOS Y

REPORTE: PRPSIEP032

| DESCRIPCION | ACTUALIZADO | DEVENGADO | GRADO DE EJECUCION |
|--|-------------------------|-------------------------|--------------------|
| 18000 ASIGNACIONES Y SUBVENCIONES | 8,002,699,262.00 | 2,510,588,088.99 | 31.37 |
| 007 SUBVENCIONES A CENTROS RELIGIOSOS, CULTURALES, DEPORTIVOS | 10,250,000.00 | 3,100,000.00 | 30.24 |
| OTRO GASTO DE CAPITAL | 10,250,000.00 | 3,100,000.00 | 30.24 |
| Asociación Centro de Adoración Cristiano Getsemaní | 50,000.00 | 0.00 | 0.00 |
| Parroquia Nuestra Señora de Guadalupe. Juigalpa, Chontales. | 50,000.00 | 50,000.00 | 100.00 |
| Parroquia Nuestra Señora de la Inmaculada Concepción. El Viejo, Chinandega. | 200,000.00 | 100,000.00 | 50.00 |
| Parroquia Divino Niño. El Viejo, Chinandega. | 100,000.00 | 50,000.00 | 50.00 |
| Parroquia Nuestro Señor de Veracruz. Ciudad Darío, Matagalpa. | 50,000.00 | 0.00 | 0.00 |
| Parroquia Nuestra Señora de la Asunción. Tisma, Masaya. | 100,000.00 | 0.00 | 0.00 |
| Parroquia Divino Niño. Comunidad de Pica-Pica, Belén Rivas. | 100,000.00 | 50,000.00 | 50.00 |
| Parroquia Sagrada Familia. Chinandega, Chinandega. | 100,000.00 | 50,000.00 | 50.00 |
| Fundación Hermanas Consagradas del Santísimo Salvador (CSSS) | 50,000.00 | 50,000.00 | 100.00 |
| Fundación Juan Pablo II Evangelium Vitae para el Mundo | 100,000.00 | 50,000.00 | 50.00 |
| Parroquia Nuestra Señora de Guadalupe. Chinandega, Chinandega. | 100,000.00 | 50,000.00 | 50.00 |
| Parroquia Inmaculada Concepción de María. Tecolostote, San Lorenzo, Boaco. | 50,000.00 | 50,000.00 | 100.00 |
| Parroquia Nuestra Señora de los Dolores (Ermita de Dolores). León, León. | 100,000.00 | 50,000.00 | 50.00 |
| Asociación Religiosa Iglesia Congregacional Pentecostés de Nicaragua (ICPEN) | 100,000.00 | 50,000.00 | 50.00 |
| Fundación de Monjas Dominicanas Contemplativas de Nicaragua (MODOCONIC) | 100,000.00 | 0.00 | 0.00 |
| Parroquia San Martín de Porres. Comunidad El Empalme, Teustepe, Boaco. | 50,000.00 | 0.00 | 0.00 |
| Fundación Iglesia Bautista Lirio de los Valles | 50,000.00 | 0.00 | 0.00 |
| Asociación Evangélica Ministerio Jesús la Roca (Ministerio Jesús la Roca) | 50,000.00 | 50,000.00 | 100.00 |
| Asociación Iglesia Victoria y Salvación. | 100,000.00 | 50,000.00 | 50.00 |
| Asociación Bloque de Apoyo a la Unidad Nicaragüense (BAUNIC) | 200,000.00 | 0.00 | 0.00 |
| Parroquia San Rafael Arcángel. Rivas, Rivas. | 50,000.00 | 50,000.00 | 100.00 |
| Parroquia Nuestra Señora de Candelaria. Diriomo, Granada. | 50,000.00 | 0.00 | 0.00 |
| Parroquia Nuestra Señora del Perpetuo Socorro. Masachapa, San Rafael del Sur. | 50,000.00 | 0.00 | 0.00 |
| Parroquia de la Sagrada Familia. Barrio San José Oriental, Managua. | 50,000.00 | 0.00 | 0.00 |
| Asociación de Ancianos Desprotegidos Divino Niño de Jesús | 50,000.00 | 0.00 | 0.00 |
| Parroquia San Blas. Chichigalpa, Chinandega. | 100,000.00 | 50,000.00 | 50.00 |
| Congregación San Juan Bautista. Chagütillo, Sébaco, Matagalpa. | 100,000.00 | 50,000.00 | 50.00 |
| Parroquia San Francisco de Asís. Camoapa, Boaco. | 50,000.00 | 50,000.00 | 100.00 |
| Asociación Concilio Internacional Pentecostés en Nicaragua (CIPEN) | 100,000.00 | 50,000.00 | 50.00 |
| Asociación Misión Evangélica Fe y Libertad (M. E. F. E. L.) | 100,000.00 | 0.00 | 0.00 |
| Parroquia San Pedro Apóstol. Rivas, Rivas. | 50,000.00 | 0.00 | 0.00 |
| Parroquia Nuestra Señora de la Medalla Milagrosa. Camoapa, Boaco. | 100,000.00 | 50,000.00 | 50.00 |
| Parroquia Santa Ana. Nindirí, Masaya. | 100,000.00 | 0.00 | 0.00 |
| Parroquia San José. Comunidad de Malacatoya, Granada, Granada. | 100,000.00 | 50,000.00 | 50.00 |
| Parroquia de Nuestra Señora de Candelaria. Villa Rafaela Herrera, Managua. | 100,000.00 | 50,000.00 | 50.00 |
| Parroquia Santa María de Guadalupe. Matagalpa, Matagalpa. | 50,000.00 | 50,000.00 | 100.00 |
| Casa de Cultura Calmecalt. Pueblo Nuevo, Estelí. | 100,000.00 | 0.00 | 0.00 |
| Asociación Ministerio Yo le creo a Dios (MYCD) | 50,000.00 | 50,000.00 | 100.00 |
| Parroquia Santísima Trinidad. Pueblo Nuevo, Estelí. | 100,000.00 | 50,000.00 | 50.00 |
| Parroquia Señor de los Milagros de Esquipulas. Malpaisillo - Larreynaga, León. | 100,000.00 | 50,000.00 | 50.00 |
| Santuario Diocesano de Nuestra Señora de la Merced. León, León. | 100,000.00 | 0.00 | 0.00 |
| Parroquia Nuestra Señora de la Asunción (Catedral de Juigalpa). Juigalpa, Chontales. | 100,000.00 | 0.00 | 0.00 |
| Convención de Iglesias Menonitas de Nicaragua | 150,000.00 | 75,000.00 | 50.00 |
| Asociación de Iglesias de Cristo de Nicaragua | 50,000.00 | 50,000.00 | 100.00 |
| Parroquia Nuestra Señora de Fátima. Barrio el Capullo, Granada, Granada. | 150,000.00 | 0.00 | 0.00 |
| Parroquia Nuestra Señora de Guadalupe. Comunidad La Esperanza, Waspan, RACCN. | 100,000.00 | 0.00 | 0.00 |
| Parroquia San Francisco de Asís. Estelí, Estelí. | 100,000.00 | 0.00 | 0.00 |
| Parroquia San Juan Bautista. San Juan de Limay, Estelí. | 100,000.00 | 50,000.00 | 50.00 |
| Iglesia Morava de Nicaragua | 200,000.00 | 0.00 | 0.00 |
| Asociación Hermanas Misioneras de la Caridad y la Providencia | 100,000.00 | 50,000.00 | 50.00 |
| Parroquia San Juan Bautista. San Juan de Oriente, Masaya. | 150,000.00 | 75,000.00 | 50.00 |
| Parroquia San Pablo Apóstol. Comunidad Pueblo Nuevo, Belén, Rivas. | 50,000.00 | 50,000.00 | 100.00 |

FILTRADO POR :

PARAMETROS ESPECIALES: Mes Inicial=1 / Mes Final=3

PRODUCCION 2016

Cuadro No. 11-A

SUBSISTEMA : SIEP

PRODUCCION 2016

PAGINA: 2 de 8

APLICACION : ANEXO CIERF

MINISTERIO DE HACIENDA Y CREDITO PUBLICO

FECHA: 07/04/2016

ENTIDAD : DGP

HORA: 09:38:01 AM

USUARIO : DGP027

DETALLE DE GASTO DE CAPITAL PARA ASIGNACIONES Y SUBVENCIONES (PROYECTOS Y

REPORTE: PRPSIEP032

| DESCRIPCION | ACTUALIZADO | DEVENGADO | GRADO DE EJECUCION |
|--|----------------------|-------------------|--------------------|
| 18000 ASIGNACIONES Y SUBVENCIONES | | | |
| 007 SUBVENCIONES A CENTROS RELIGIOSOS, CULTURALES, DEPORTIVOS | | | |
| OTRO GASTO DE CAPITAL | | | |
| Parroquia Cristo Rey. Telpaneca, Madriz. | 200,000.00 | 75,000.00 | 37.50 |
| Asociación Hermanas Misioneras Parroquiales del Espíritu Santo | 100,000.00 | 0.00 | 0.00 |
| Parroquia San Rafael Arcángel. San Rafael del Norte, Jinotega. | 50,000.00 | 0.00 | 0.00 |
| Parroquia de Nuestra Señora de los Dolores. Dolores, Carazo. | 150,000.00 | 75,000.00 | 50.00 |
| Parroquia Jesús Nazareno. Nandaime, Granada. | 100,000.00 | 50,000.00 | 50.00 |
| Parroquia Nuestro Señor de Esquipulas. Esquipulas, Managua. | 100,000.00 | 50,000.00 | 50.00 |
| Casa de Cultura Antenor Sandino Hernández. León, León. | 250,000.00 | 75,000.00 | 30.00 |
| Capilla Inmaculada Corazón de María. Sutiava, León. | 100,000.00 | 50,000.00 | 50.00 |
| Parroquia San Nicolás de Tolentino. Barrio El Laborío, León, León. | 100,000.00 | 50,000.00 | 50.00 |
| Parroquia San Juan Pablo II. Barrio San Nicolás, Boaco, Boaco. | 50,000.00 | 0.00 | 0.00 |
| Parroquia San Juan Bautista. La Concepción, Masaya. | 50,000.00 | 0.00 | 0.00 |
| Parroquia San Marcos. San Marcos, Carazo. | 100,000.00 | 0.00 | 0.00 |
| Parroquia San Pablo Apóstol. Colonia 14 de Septiembre, Managua. | 100,000.00 | 50,000.00 | 50.00 |
| Parroquia Santa Cruz. Santo Domingo, Chontales. | 50,000.00 | 0.00 | 0.00 |
| Asociación Universidad Juan Pablo II | 100,000.00 | 50,000.00 | 50.00 |
| Parroquia San Ignacio de Loyola. Barrio Bello Amanecer, Ciudad Sandino. | 200,000.00 | 75,000.00 | 37.50 |
| Santuario Arquidiocesano, Nuestra Señora de Lourdes. | 300,000.00 | 100,000.00 | 33.33 |
| Parroquia de Nuestra Señora del Rosario. El Rosario, Carazo. | 100,000.00 | 50,000.00 | 50.00 |
| Parroquia Santa Ana. Nandaime, Granada. | 100,000.00 | 50,000.00 | 50.00 |
| Parroquia Nuestra Señora de Candelaria. Chinandega, Chinandega. | 100,000.00 | 0.00 | 0.00 |
| Parroquia Nuestra Señora de Fátima. Wiwilí, Nueva Segovia. | 100,000.00 | 50,000.00 | 50.00 |
| Parroquia Nuestra Señora de Guadalupe. León, León. | 100,000.00 | 0.00 | 0.00 |
| Parroquia Inmaculada Concepción de María. Cárdenas, Rivas. | 100,000.00 | 50,000.00 | 50.00 |
| Parroquia Santa Teresita del Niño Jesús. Villa El Carmen, Managua. | 100,000.00 | 50,000.00 | 50.00 |
| Asociación Iglesia de Dios Pentecostal M. I. de Nicaragua | 100,000.00 | 0.00 | 0.00 |
| Parroquia San Juan Bautista. Cuapa, Chontales | 100,000.00 | 50,000.00 | 50.00 |
| Fundación Hermanas Franciscanas de la Encarnación | 100,000.00 | 0.00 | 0.00 |
| Parroquia San Jerónimo. Masaya, Masaya. | 100,000.00 | 50,000.00 | 50.00 |
| Parroquia Inmaculada Concepción. Villanueva, Chinandega. | 100,000.00 | 50,000.00 | 50.00 |
| Parroquia Sagrado Corazón de Jesús. Chacraseca, León, León. | 100,000.00 | 0.00 | 0.00 |
| Parroquia San Martín de Porres. Juigalpa, Chontales. | 50,000.00 | 50,000.00 | 100.00 |
| Asociación Ministerio Internacional Tabernáculo de Adoración Familiar (TAF) | 100,000.00 | 50,000.00 | 50.00 |
| Escuela Casita Azul, Nuestra Señora del Pilar. Barrio Altigracia, Managua. | 100,000.00 | 50,000.00 | 50.00 |
| Parroquia Santiago Apóstol. Nagarote, León. | 300,000.00 | 0.00 | 0.00 |
| Parroquia Nuestra Señora de los Remedios. Quezalguaque, León. | 400,000.00 | 0.00 | 0.00 |
| Parroquia Sagrado Corazón de Jesús. Chinandega, Chinandega. | 100,000.00 | 50,000.00 | 50.00 |
| Parroquia Santa Lucía, Santa Lucía, Boaco. | 100,000.00 | 50,000.00 | 50.00 |
| Parroquia de Santa Teresa. Santa Teresa, Carazo | 100,000.00 | 0.00 | 0.00 |
| Parroquia Santiago Apóstol. La Concepción, Masaya | 50,000.00 | 0.00 | 0.00 |
| Parroquia Nuestro Señor de Esquipulas. Siuna, RACCN. | 50,000.00 | 0.00 | 0.00 |
| Parroquia San Jerónimo. Susucayán, El Jícaro, Nueva Segovia. | 100,000.00 | 0.00 | 0.00 |
| Hogar Ancianos Señor de la Divina Misericordia. Boaco, Boaco. | 150,000.00 | 50,000.00 | 33.33 |
| Parroquia San Juan Pablo II. Comunidad Los Chinamos, Santo Domingo, Chontales. | 50,000.00 | 50,000.00 | 100.00 |
| Misión Pentecostés de Iglesias Cristianas de Nicaragua | 150,000.00 | 0.00 | 0.00 |
| Asociación Unión Nacional de Agricultores y Ganaderos (UNAG) | 300,000.00 | 0.00 | 0.00 |
| Asociación Iglesia de Dios Amor y Paz (IDAP) | 50,000.00 | 0.00 | 0.00 |
| 012 INSTITUTO NICARAGUENSE DE ESTUDIOS TERRITORIALES | 12,158,090.00 | 663,458.32 | 5.46 |
| PROYECTOS | 8,350,000.00 | 663,458.32 | 7.95 |
| AMPLIACIÓN DE LA RED DE ESTACIONES PARA LA VIGILANCIA METEOROLÓGICA DE LA | 1,494,346.00 | 40,227.00 | 2.69 |
| HABILITACIÓN Y EQUIPAMIENTO DEL CENTRO REGIONAL DE ALERTA DE TSUNAMI EN A | 953,741.00 | 300,377.00 | 31.49 |
| AMPLIACIÓN DE LA RED DE ESTACIONES METEOROLÓGICAS EN VARIOS DEPARTAMENT | 850,371.00 | 40,691.00 | 4.79 |
| REPOSICIÓN DE EQUIPOS PARA MEJORAR EL SISTEMA DE MONITOREO DE LA RED MET | 1,606,684.00 | 0.00 | 0.00 |

FILTRADO POR :

PARAMETROS ESPECIALES: Mes Inicial=1 / Mes Final=3

PRODUCCION 2016

Cuadro No. 11-A

SUBSISTEMA : SIEP
 APLICACION : ANEXO CIERF
 ENTIDAD : DGP
 USUARIO : DGP027

PRODUCCION 2016

MINISTERIO DE HACIENDA Y CREDITO PUBLICO

PAGINA: 3 de 8
 FECHA: 07/04/2016
 HORA: 09:38:01 AM
 REPORTE: PRPSIEP032

| DESCRIPCION | ACTUALIZADO | DEVENGADO | GRADO DE EJECUCION |
|--|-----------------------|----------------------|--------------------|
| 18000 ASIGNACIONES Y SUBVENCIONES | | | |
| 012 INSTITUTO NICARAGUENSE DE ESTUDIOS TERRITORIALES | | | |
| PROYECTOS | | | |
| AMPLIACION DE LA RED DE MONITOREO HIDROGEOLOGICO EN LOS ACUIFEROS DEL PA | 1,135,481.00 | 57,670.22 | 5.08 |
| MEJORAMIENTO DEL SISTEMA DE MONITOREO Y VIGILANCIA VOLCANICA EN NICARAGU | 933,083.00 | 191,388.10 | 20.51 |
| FORTALECIMIENTO DE LA RED HIDROMÉTRICA NACIONAL DE MONITOREO | 1,376,294.00 | 33,105.00 | 2.41 |
| OTRO GASTO DE CAPITAL | 3,808,090.00 | 0.00 | 0.00 |
| Estudios Territoriales y de Apoyo a la Prevención Ante el Impacto del Cambio Climático | 3,808,090.00 | 0.00 | 0.00 |
| 014 Fondo de Inversión Social de Emergencia | 384,541,995.00 | 17,581,049.53 | 4.57 |
| PROYECTOS | 381,191,995.00 | 17,581,049.53 | 4.61 |
| AMPLIACIÓN DE LA COBERTURA DEL SERVICIO SOSTENIBLE DE AGUA Y SANEAMIENTO | 285,453.00 | 0.00 | 0.00 |
| AMPLIACIÓN DE LA COBERTURA DEL SERVICIO SOSTENIBLE DE AGUA Y SANEAMIENTO | 23,107,587.00 | 0.00 | 0.00 |
| CONSTRUCCIÓN DEL SISTEMA DE ALCANTARILLADO CONDOMINIAL DEL CASCO URBAN | 7,110,132.00 | 3,818,087.39 | 53.70 |
| PROYECTO DE INFRAESTRUCTURA EN AGUA Y SANEAMIENTO RURAL | 28,763,847.00 | 11,610,365.14 | 40.36 |
| AMPLIACIÓN DE LA COBERTURA DEL SERVICIO SOSTENIBLE DE AGUA Y SANEAMIENTO | 3,319,489.00 | 0.00 | 0.00 |
| AMPLIACIÓN DE LA COBERTURA DEL SERVICIO SOSTENIBLE DE AGUA Y SANEAMIENTO | 16,433,842.00 | 0.00 | 0.00 |
| PROYECTO DE INFRAESTRUCTURA EN OBRAS Y SERVICIOS COMUNITARIOS | 15,999,995.00 | 0.00 | 0.00 |
| AMPLIACIÓN DE LA COBERTURA DEL SERVICIO SOSTENIBLE DE AGUA Y SANEAMIENTO | 23,970,762.00 | 0.00 | 0.00 |
| AMPLIACIÓN DE LA COBERTURA DEL SERVICIO SOSTENIBLE DE AGUA Y SANEAMIENTO | 5,087,274.00 | 0.00 | 0.00 |
| AMPLIACIÓN DE LA COBERTURA DEL SERVICIO SOSTENIBLE DE AGUA Y SANEAMIENTO | 60,407,543.00 | 1,880,790.00 | 3.11 |
| AMPLIACIÓN DE LA COBERTURA DEL SERVICIO SOSTENIBLE DE AGUA Y SANEAMIENTO | 20,455,883.00 | 0.00 | 0.00 |
| AMPLIACIÓN DE LA COBERTURA DEL SERVICIO SOSTENIBLE DE AGUA Y SANEAMIENTO | 9,198,811.00 | 0.00 | 0.00 |
| AMPLIACIÓN DE LA COBERTURA DEL SERVICIO SOSTENIBLE DE AGUA Y SANEAMIENTO | 12,495,215.00 | 0.00 | 0.00 |
| AMPLIACIÓN DE LA COBERTURA DEL SERVICIO SOSTENIBLE DE AGUA Y SANEAMIENTO | 88,334,430.00 | 26,959.00 | 0.03 |
| AMPLIACIÓN DE LA COBERTURA DEL SERVICIO SOSTENIBLE DE AGUA Y SANEAMIENTO | 58,790.00 | 0.00 | 0.00 |
| AMPLIACIÓN DE LA COBERTURA DEL SERVICIO SOSTENIBLE DE AGUA Y SANEAMIENTO | 32,599,335.00 | 0.00 | 0.00 |
| MEJORAMIENTO DE LOS SISTEMAS DE AGUA POTABLE EN LOS MUNICIPIOS DE SAN JUA | 7,329,699.00 | 244,848.00 | 3.34 |
| CONSTRUCCIÓN DEL ALCANTARILLADO CONDOMINIAL EN EL CUÁ | 26,233,908.00 | 0.00 | 0.00 |
| OTRO GASTO DE CAPITAL | 3,350,000.00 | 0.00 | 0.00 |
| Inversión en Infraestructura Social | 1,740,060.00 | 0.00 | 0.00 |
| Actividades Centrales | 1,609,940.00 | 0.00 | 0.00 |
| 015 GOBIERNO REGIONAL AUTONOMO DE LA COSTA CARIBE NORTE | 57,500,000.00 | 28,900,000.00 | 50.26 |
| PROYECTOS | 48,100,000.00 | 26,800,000.00 | 55.72 |
| MEJORAMIENTO DE CAMINOS PRODUCTIVOS EN PUERTO CABEZAS, ROSITA, MULUKUKI | 11,000,000.00 | 11,000,000.00 | 100.00 |
| REHABILITACIÓN DEL EDIFICIO COMPLEJO AUTONOMÍA DEL GRACCN Y CRACCN EN PUI | 3,600,000.00 | 0.00 | 0.00 |
| REHABILITACIÓN ESTADIO MUNICIPAL EN PUERTO CABEZAS | 4,000,000.00 | 4,000,000.00 | 100.00 |
| CONSTRUCCIÓN DE MINI ACUEDUCTO POR GRAVEDAD EN LA COMUNIDAD DE COPERN, | 1,000,000.00 | 1,000,000.00 | 100.00 |
| REHABILITACIÓN DE CAMINO PRODUCTIVO MIGUEL BIKAN - POLOS DE DESARROLLO EN | 4,000,000.00 | 0.00 | 0.00 |
| MEJORAMIENTO DEL SISTEMA DE AGUA POTABLE EN BONANZA | 2,800,000.00 | 2,800,000.00 | 100.00 |
| MEJORAMIENTO DE CAMINO PRODUCTIVO AKAWASITO EN PUERTO CABEZAS | 5,000,000.00 | 0.00 | 0.00 |
| REHABILITACIÓN ESTADIO MUNICIPAL EN SIUNA | 8,000,000.00 | 8,000,000.00 | 100.00 |
| CONSTRUCCIÓN DE PARQUE DE FERIAS EN LA CIUDAD DE BILWI | 4,000,000.00 | 0.00 | 0.00 |
| REHABILITACIÓN DEL CENTRO DE DESARROLLO INFANTIL DE LA CIUDAD DE WASPAM | 700,000.00 | 0.00 | 0.00 |
| CONSTRUCCIÓN DE VIVIENDAS SOCIALES EN PUERTO CABEZAS | 4,000,000.00 | 0.00 | 0.00 |
| OTRO GASTO DE CAPITAL | 9,400,000.00 | 2,100,000.00 | 22.34 |
| Gobernabilidad y Desarrollo Sostenible | 9,400,000.00 | 2,100,000.00 | 22.34 |
| 016 GOBIERNO REGIONAL AUTONOMO DE LA COSTA CARIBE SUR | 50,000,000.00 | 34,200,000.00 | 68.40 |
| PROYECTOS | 49,000,000.00 | 33,200,000.00 | 67.76 |
| CONSTRUCCIÓN Y EQUIPAMIENTO DE ALBERGUES EN CORN ISLAND Y LITTLE CORN ISL | 3,000,000.00 | 3,000,000.00 | 100.00 |
| CONSTRUCCIÓN DE SISTEMA DE AGUA POTABLE EN EL POBLADO LA AURORA SAN FRA | 3,000,000.00 | 0.00 | 0.00 |
| CONSTRUCCIÓN DEL PUENTE RÍO MICO EN EL PASO LA BATEA EN MUELLE DE LOS BUE | 1,000,000.00 | 0.00 | 0.00 |
| CONSTRUCCIÓN DE CENTRO TURÍSTICO EN EL PUERTO EL BLUFF, BLUEFIELDS | 1,000,000.00 | 0.00 | 0.00 |
| AMPLIACIÓN DE ESCUELA EN EL BARRIO SAN MATEO-BLUEFIELDS | 2,500,000.00 | 2,500,000.00 | 100.00 |
| CONSTRUCCIÓN DEL MERCADO Y TERMINAL DE TRANSPORTE TERRESTRE EN KUKRAH | 1,000,000.00 | 0.00 | 0.00 |

FILTRADO POR :

PARAMETROS ESPECIALES: Mes Inicial=1 / Mes Final=3

PRODUCCION 2016

Cuadro No. 11-A

SUBSISTEMA : SIEP
 APLICACION : ANEXO CIERF
 ENTIDAD : DGP
 USUARIO : DGP027

PRODUCCION 2016
 MINISTERIO DE HACIENDA Y CREDITO PUBLICO

PAGINA: 4 de 8
 FECHA: 07/04/2016
 HORA: 09:38:01 AM
 REPORTE: PRPSIEP032

| DESCRIPCION | ACTUALIZADO | DEVENGADO | GRADO DE EJECUCION |
|--|-----------------------|-----------------------|--------------------|
| 18000 ASIGNACIONES Y SUBVENCIONES | | | |
| 016 GOBIERNO REGIONAL AUTONOMO DE LA COSTA CARIBE SUR | | | |
| PROYECTOS | | | |
| CONSTRUCCIÓN DE PUENTE SOBRE EL RÍO WANA WANA EN BOCANA DE PAIWAS | 2,500,000.00 | 0.00 | 0.00 |
| REHABILITACIÓN DE LA CASA DE GOBIERNO REGIONAL | 1,000,000.00 | 0.00 | 0.00 |
| CONSTRUCCIÓN DE PLAZA PARQUE EN EL MUNICIPIO DE BLUEFIELDS | 3,500,000.00 | 3,500,000.00 | 100.00 |
| REHABILITACIÓN DEL ESTADIO ULWA EN LA COMUNIDAD DE KARAWALA EN DESEMBOC | 2,000,000.00 | 0.00 | 0.00 |
| CONSTRUCCIÓN DE ESTADIO DE FÚTBOL EN BLUEFIELDS | 5,500,000.00 | 5,500,000.00 | 100.00 |
| MEJORAMIENTO DE VIVIENDAS EN COMUNIDADES INDÍGENAS DE LAGUNA DE PERLAS, I | 3,200,000.00 | 3,200,000.00 | 100.00 |
| CONSTRUCCIÓN DE PUENTE SOBRE RIO MICO EN CAMINO NUEVO SAUCE EN EL RAMA | 1,000,000.00 | 0.00 | 0.00 |
| CONSTRUCCIÓN DE GIMNASIO MULTIUSO EN LA COMUNIDAD DE HAULOVER EN LAGUN | 1,200,000.00 | 0.00 | 0.00 |
| CONSTRUCCIÓN DE COMPLEJO COMERCIAL CONGRESISTA HORATIO HODGSON EN EL | 13,000,000.00 | 13,000,000.00 | 100.00 |
| CONSTRUCCIÓN DE PUESTO DE SALUD EN EL BARRIO 19 DE JULIO EN BLUEFIELDS | 1,000,000.00 | 0.00 | 0.00 |
| CONSTRUCCIÓN DE OBRAS DE PROTECCIÓN DEL PUENTE SAN ANTONIO EN RÍO PUNT/ | 1,100,000.00 | 0.00 | 0.00 |
| CONSTRUCCIÓN DEL CENTRO DE FORMACIÓN Y CAPACITACIÓN TÉCNICA REGIONAL EN | 2,500,000.00 | 2,500,000.00 | 100.00 |
| OTRO GASTO DE CAPITAL | 1,000,000.00 | 1,000,000.00 | 100.00 |
| Función Parlamentaria | 500,000.00 | 500,000.00 | 100.00 |
| Servicios Regionales | 256,240.00 | 256,240.00 | 100.00 |
| Dirección y Coordinación Ejecutivas (Actividades Centrales) | 243,760.00 | 243,760.00 | 100.00 |
| 019 EMPRESA NICARAGÜENSE DE ACUEDUCTOS Y ALCANTARILLADOS S. | 409,007,000.00 | 53,534,680.09 | 13.09 |
| PROYECTOS | 409,007,000.00 | 53,534,680.09 | 13.09 |
| AMPLIACIÓN DE LAS REDES DE AGUA POTABLE Y ALCANTARILLADO SANITARIO EN EL D | 10,000,000.00 | 3,095,400.00 | 30.95 |
| MEJORAMIENTO DEL SISTEMA DE TRATAMIENTO DE AGUAS RESIDUALES DE MANAGU | 970,000.00 | 0.00 | 0.00 |
| MEJORAMIENTO Y AMPLIACIÓN DEL SISTEMA DE AGUA POTABLE Y CONSTRUCCIÓN DEI | 171,262,000.00 | 871,269.00 | 0.51 |
| MEJORAMIENTO Y AMPLIACIÓN DE LOS SISTEMAS DE AGUA POTABLE Y ALCANTARILLAI | 1,727,000.00 | 425,234.00 | 24.62 |
| AMPLIACIÓN DE LAS REDES DE AGUA POTABLE EN LA CIUDAD DE JINOTEGA | 3,000,000.00 | 924,000.00 | 30.80 |
| CONSTRUCCIÓN Y EQUIPAMIENTO DE POZOS EN EL MUNICIPIO DE MANAGUA | 15,000,000.00 | 4,500,000.00 | 30.00 |
| AMPLIACIÓN DE LAS REDES DE AGUA POTABLE Y ALCANTARILLADOS SANITARIO EN LA | 4,500,000.00 | 1,386,000.00 | 30.80 |
| AMPLIACIÓN DE LAS REDES DE AGUA POTABLE Y ALCANTARILLADO SANITARIO EN EL I | 6,000,000.00 | 1,940,400.00 | 32.34 |
| AMPLIACIÓN DE LAS REDES DE AGUA POTABLE Y ALCANTARILLADO SANITARIO EN EL C | 20,000,000.00 | 6,468,000.00 | 32.34 |
| REEMPLAZO DE POZOS DE AGUA POTABLE EN EL DEPARTAMENTO DE MATAGALPA | 3,024,000.00 | 604,800.00 | 20.00 |
| CONSTRUCCIÓN Y EQUIPAMIENTO DE POZOS EN EL MUNICIPIO DE SAN CARLOS | 3,178,000.00 | 0.00 | 0.00 |
| AMPLIACIÓN DE LAS REDES DE AGUA POTABLE Y ALCANTARILLADO SANITARIO EN EL I | 9,100,000.00 | 2,864,400.00 | 31.48 |
| CONSTRUCCIÓN Y EQUIPAMIENTO DE POZOS EN EL DEPARTAMENTO DE RIVAS | 2,028,000.00 | 0.00 | 0.00 |
| REEMPLAZO DE POZOS DE AGUA POTABLE EN LA CIUDAD DE MANAGUA | 10,600,000.00 | 2,120,000.00 | 20.00 |
| MEJORAMIENTO DEL SISTEMA DE AGUA POTABLE Y CONSTRUCCIÓN DEL ALCANTARILL | 12,290,000.00 | 190,833.00 | 1.55 |
| AMPLIACIÓN DE LAS REDES DE AGUA POTABLE EN EL DEPARTAMENTO DE CHONTALE | 6,000,000.00 | 1,848,000.00 | 30.80 |
| CONSTRUCCIÓN Y EQUIPAMIENTO DE POZOS EN EL MUNICIPIO DE JINOTEGA | 2,884,000.00 | 0.00 | 0.00 |
| INSTALACIÓN Y REEMPLAZO DE MEDIDORES A NIVEL NACIONAL | 44,016,000.00 | 0.00 | 0.00 |
| AMPLIACIÓN DE LAS REDES DE AGUA POTABLE EN EL DEPARTAMENTO DE CARAZO | 5,000,000.00 | 1,617,000.00 | 32.34 |
| AMPLIACIÓN DE LAS REDES DE AGUA POTABLE EN LA RACCS | 3,000,000.00 | 925,605.00 | 30.85 |
| AMPLIACIÓN DE LAS REDES DE AGUA POTABLE Y ALCANTARILLADO SANITARIO EN EL C | 4,000,000.00 | 1,247,400.00 | 31.19 |
| MEJORAMIENTO Y AMPLIACIÓN DEL SERVICIO DE AGUA POTABLE EN LA CIUDAD DE SAI | 47,240,000.00 | 16,523,439.09 | 34.98 |
| AMPLIACIÓN DE LAS REDES DE AGUA POTABLE Y ALCANTARILLADO SANITARIO EN EL I | 7,000,000.00 | 2,310,000.00 | 33.00 |
| CONSTRUCCIÓN Y EQUIPAMIENTO DE POZOS EN EL DEPARTAMENTO DE MATAGALPA | 2,510,000.00 | 0.00 | 0.00 |
| CONSTRUCCIÓN Y EQUIPAMIENO DE POZOS EN EL DEPARTAMENTO DE CHONTALES | 3,178,000.00 | 0.00 | 0.00 |
| AMPLIACIÓN DE LAS REDES DE AGUA POTABLE Y ALCANTARILLADO SANITARIO EN EL C | 8,000,000.00 | 2,564,100.00 | 32.05 |
| AMPLIACIÓN DE LAS REDES DE AGUA POTABLE Y ALCANTARILLADO SANITARIO EN LA F | 3,500,000.00 | 1,108,800.00 | 31.68 |
| 021 INSTITUTO DE LA VIVIENDA URBANA Y RURAL | 235,826,000.00 | 60,000,000.00 | 25.44 |
| PROYECTOS | 235,826,000.00 | 60,000,000.00 | 25.44 |
| CONSTRUCCIÓN DE VIVIENDAS A FAMILIAS PROTAGONISTAS DE INGRESOS MODERADC | 57,231,400.00 | 18,760,211.00 | 32.78 |
| CONSTRUCCIÓN DE VIVIENDAS A FAMILIAS PROTAGONISTAS DE INGRESOS BAJOS A NI | 178,594,600.00 | 41,239,789.00 | 23.09 |
| 022 EMPRESA NACIONAL DE TRANSMISION ELECTRICA | 848,136,000.00 | 282,033,334.15 | 33.25 |
| PROYECTOS | 848,136,000.00 | 282,033,334.15 | 33.25 |
| NORMALIZACION DEL SERVICIO ELECTRICO EN ASENTAMIENTOS SECTOR MANAGUA (P | 80,698,174.00 | 4,127,538.00 | 5.11 |

FILTRADO POR :

PARAMETROS ESPECIALES: Mes Inicial=1 / Mes Final=3

PRODUCCION 2016

Cuadro No. 11-A

SUBSISTEMA : SIEP
 APLICACION : ANEXO CIERF
 ENTIDAD : DGP
 USUARIO : DGP027

PRODUCCION 2016

MINISTERIO DE HACIENDA Y CREDITO PUBLICO

PAGINA: 5 de 8
 FECHA: 07/04/2016
 HORA: 09:38:01 AM
 REPORTE: PRPSIEP032

| DESCRIPCION | ACTUALIZADO | DEVENGADO | GRADO DE EJECUCION |
|---|-------------------------|-------------------------|--------------------|
| 18000 ASIGNACIONES Y SUBVENCIONES | | | |
| 022 EMPRESA NACIONAL DE TRANSMISION ELECTRICA | | | |
| PROYECTOS | | | |
| CONSTRUCCION DE RED DE DISTRIBUCIÓN ELECTRICA RURAL EN LOS DEPARTAMENTOS | 9,507,942.00 | 0.00 | 0.00 |
| CONSTRUCCION DE LINEAS DE TRANSMISION PARA CONECTAR LAS PLANTAS EOLICAS | 14,075,851.00 | 9,639,968.60 | 68.49 |
| CONSTRUCCIÓN DE SUBESTACIÓN VILLA EL CARMEN, LÍNEA DE TRANSMISIÓN NAGARC | 3,695,573.00 | 3,695,573.00 | 100.00 |
| CONSTRUCCION DE RED DE DISTRIBUCION ELECTRICA RURAL EN LOS DEPARTAMENTOS | 499,390,757.00 | 164,622,395.55 | 32.96 |
| ELECTRIFICACIÓN DE NICARAGUA (PELNICA - FASE II) | 92,869,966.00 | 84,342,841.00 | 90.82 |
| CONSTRUCCIÓN SUBESTACION SAN JUAN DEL SUR Y LINEA DE TRANSMISIÓN SAN JUAN | 23,649,349.00 | 1,382,755.00 | 5.85 |
| NORMALIZACIÓN DEL SERVICIO ELÉCTRICO EN ASENTAMIENTOS SECTOR NORTE (PNEI) | 6,720,986.00 | 0.00 | 0.00 |
| CONSTRUCCION LINEA DE TRANSMISION PARA CONECTAR LA PLANTA HIDROELECTRICA | 31,603,649.00 | 3,377,367.00 | 10.69 |
| CONSTRUCCION DE RED DE DISTRIBUCION ELECTRICA RURAL EN LA RACCN (PNESER) | 1,867,635.00 | 0.00 | 0.00 |
| CONSTRUCCIÓN SUBESTACIONES Y LINEAS DE TRANSMISION EN YALI, OCOTAL, EL SAL | 13,410,144.00 | 3,194,240.00 | 23.82 |
| CONSTRUCCIÓN SUBESTACIÓN AEROPUERTO AUGUSTO CÉSAR SANDINO - MANAGUA | 34,952,948.00 | 2,896,846.00 | 8.29 |
| CONSTRUCCIÓN SUBESTACIÓN CARLOS FONSECA Y LÍNEAS DE TRANSMISIÓN VILLA EL | 7,320,665.00 | 1,114,590.00 | 15.23 |
| CONSTRUCCION SUBESTACION Y LINEA DE TRANSMISION 138 KV EN EL CUA Y LA DALIA | 10,018,285.00 | 2,311,912.00 | 23.08 |
| CONSTRUCCION LINEA DE TRANSMISION PARA CONECTAR LA PLANTA GEOTERMICA SAN | 5,751,670.00 | 1,327,308.00 | 23.08 |
| NORMALIZACIÓN DEL SERVICIO ELÉCTRICO EN ASENTAMIENTOS SECTOR OCCIDENTE (| 6,343,451.00 | 0.00 | 0.00 |
| NORMALIZACIÓN DEL SERVICIO ELÉCTRICO EN ASENTAMIENTOS SECTOR SUR (PNESEI) | 6,258,955.00 | 0.00 | 0.00 |
| 023 UNIVERSIDADES Y CENTROS DE EDUCACIÓN TÉCNICA SUPERIOR | 418,161,130.00 | 104,540,283.00 | 25.00 |
| OTRO GASTO DE CAPITAL | 418,161,130.00 | 104,540,283.00 | 25.00 |
| Transferencia a las Universidades y Centros de educación Técnica Superior | 418,161,130.00 | 104,540,283.00 | 25.00 |
| 025 RADIO NICARAGUA | 1,100,000.00 | 0.00 | 0.00 |
| OTRO GASTO DE CAPITAL | 1,100,000.00 | 0.00 | 0.00 |
| Transferencia a Radio Nicaragua | 1,100,000.00 | 0.00 | 0.00 |
| 027 TRANSFERENCIA MUNICIPAL | 4,855,625,194.00 | 1,850,523,205.00 | 38.11 |
| PROYECTOS | 4,855,625,194.00 | 1,850,523,205.00 | 38.11 |
| TRANSFERENCIAS MUNICIPALES PARA PROYECTOS DE INVERSIÓN | 4,855,625,194.00 | 1,850,523,205.00 | 38.11 |
| 034 DIRECCIÓN GENERAL DE INGRESOS | 21,369,600.00 | 13,579,784.00 | 63.55 |
| OTRO GASTO DE CAPITAL | 21,369,600.00 | 13,579,784.00 | 63.55 |
| Actividades Centrales | 21,369,600.00 | 13,579,784.00 | 63.55 |
| 035 DIRECCIÓN GENERAL DE SERVICIOS ADUANEROS | 39,443,700.00 | 1,848,000.00 | 4.69 |
| PROYECTOS | 3,350,000.00 | 0.00 | 0.00 |
| MEJORAMIENTO DE LA INFRAESTRUCTURA Y EQUIPAMIENTO DE ADMINISTRACION DE A | 2,150,000.00 | 0.00 | 0.00 |
| MEJORAMIENTO DE LA INFRAESTRUCTURA DE LA ADMINISTRACIÓN DE ADUANA EL GU | 1,200,000.00 | 0.00 | 0.00 |
| OTRO GASTO DE CAPITAL | 36,093,700.00 | 1,848,000.00 | 5.12 |
| Actividades Centrales de Apoyo | 36,093,700.00 | 1,848,000.00 | 5.12 |
| 040 MINISTERIO PÚBLICO | 1,000,000.00 | 0.00 | 0.00 |
| OTRO GASTO DE CAPITAL | 1,000,000.00 | 0.00 | 0.00 |
| Transferencia al Ministerio Público | 1,000,000.00 | 0.00 | 0.00 |
| 074 FONDO DE MANTENIMIENTO VIAL | 263,000.00 | 0.00 | 0.00 |
| OTRO GASTO DE CAPITAL | 263,000.00 | 0.00 | 0.00 |
| Dirección y Coordinación Ejecutiva | 263,000.00 | 0.00 | 0.00 |
| 075 ORDENAMIENTO DE LA PROPIEDAD | 16,878,000.00 | 0.00 | 0.00 |
| PROYECTOS | 5,000,000.00 | 0.00 | 0.00 |
| CONSTRUCCION DE LA OFICINA DE CATASTRO - INETER EN OCOTAL, NUEVA SEGOVIA | 4,026,920.00 | 0.00 | 0.00 |
| MEJORAMIENTO DE LA OFICINA DE CATASTRO FÍSICO DE INETER EN JINOTEGA | 973,080.00 | 0.00 | 0.00 |
| OTRO GASTO DE CAPITAL | 11,878,000.00 | 0.00 | 0.00 |
| Transferencia al Ordenamiento de la Propiedad | 11,878,000.00 | 0.00 | 0.00 |
| 078 LA GACETA | 305,000.00 | 220,000.00 | 72.13 |
| OTRO GASTO DE CAPITAL | 305,000.00 | 220,000.00 | 72.13 |
| Transferencias a La Gaceta | 305,000.00 | 220,000.00 | 72.13 |

FILTRADO POR :

PARAMETROS ESPECIALES: Mes Inicial=1 / Mes Final=3

PRODUCCION 2016

Cuadro No. 11-A

SUBSISTEMA : SIEP
 APLICACION : ANEXO CIERF
 ENTIDAD : DGP
 USUARIO : DGP027

PRODUCCION 2016
 MINISTERIO DE HACIENDA Y CREDITO PUBLICO

PAGINA: 6 de 8
 FECHA: 07/04/2016
 HORA: 09:38:01 AM
 REPORTE: PRPSIEP032

| DESCRIPCION | ACTUALIZADO | DEVENGADO | GRADO DE EJECUCION |
|--|-----------------------|----------------------|--------------------|
| 18000 ASIGNACIONES Y SUBVENCIONES | | | |
| 096 EMPRESA PORTUARIA NACIONAL | 50,000,000.00 | 17,419,207.00 | 34.84 |
| OTRO GASTO DE CAPITAL | 50,000,000.00 | 17,419,207.00 | 34.84 |
| Transferencia a la Empresa Portuaria Nacional | 50,000,000.00 | 17,419,207.00 | 34.84 |
| 099 FONDO NACIONAL DE DESARROLLO FORESTAL | 400,000.00 | 0.00 | 0.00 |
| OTRO GASTO DE CAPITAL | 400,000.00 | 0.00 | 0.00 |
| Transferencia al Fondo Nacional de Desarrollo Forestal | 400,000.00 | 0.00 | 0.00 |
| 112 CONSEJO NACIONAL DEL DEPORTE, LA EDUCACION FISICA Y LA RECF | 86,324,306.00 | 2,606,580.08 | 3.02 |
| PROYECTOS | 83,206,826.00 | 300,000.00 | 0.36 |
| MEJORAMIENTO Y AMPLIACIÓN DE GIMNASIOS DEPORTIVOS | 3,600,000.00 | 0.00 | 0.00 |
| MEJORAMIENTO Y AMPLIACIÓN DEL COMPLEJO DEL INSTITUTO NICARAGUENSE DE DEF | 51,160,520.00 | 0.00 | 0.00 |
| APORTE A LAS MUNICIPALIDADES PARA INSTALACIONES DEPORTIVAS | 4,976,306.00 | 0.00 | 0.00 |
| MEJORAMIENTO Y AMPLIACIÓN DEL COMPLEJO DEPORTIVO POLIDEPORTIVO ESPAÑA | 23,470,000.00 | 300,000.00 | 1.28 |
| OTRO GASTO DE CAPITAL | 3,117,480.00 | 2,306,580.08 | 73.99 |
| Fondo para el Desarrollo, Administración, Mantenimiento y Construcción de Infraestructura Deport | 2,116,480.00 | 1,972,590.08 | 93.20 |
| Federaciones Deportivas Nacionales | 526,000.00 | 0.00 | 0.00 |
| Instituto Nicaragüense de Deportes | 450,000.00 | 308,990.00 | 68.66 |
| Fondo de Promoción y Desarrollo del Deporte, la Educación Física y la Recreación Física | 25,000.00 | 25,000.00 | 100.00 |
| 115 ALCALDIA DE MANAGUA | 140,000,000.00 | 0.00 | 0.00 |
| PROYECTOS | 140,000,000.00 | 0.00 | 0.00 |
| CONSTRUCCIÓN Y EQUIPAMIENTO DEL ESTADIO NACIONAL DE BÉISBOL EN MANAGUA | 140,000,000.00 | 0.00 | 0.00 |
| 133 Fondo de Desarrollo Pesquero | 839,000.00 | 0.00 | 0.00 |
| OTRO GASTO DE CAPITAL | 839,000.00 | 0.00 | 0.00 |
| Transferencia al Fondo de Desarrollo Pesquero | 839,000.00 | 0.00 | 0.00 |
| 138 TEATRO NACIONAL RUBÉN DARÍO | 4,600,000.00 | 0.00 | 0.00 |
| PROYECTOS | 4,600,000.00 | 0.00 | 0.00 |
| MEJORAMIENTO DE LA INFRAESTRUCTURA DEL TEATRO NACIONAL RUBÉN DARÍO | 4,600,000.00 | 0.00 | 0.00 |
| 139 INSTITUTO NICARAGÜENSE DE CULTURA | 6,800,000.00 | 3,120,666.22 | 45.89 |
| PROYECTOS | 6,800,000.00 | 3,120,666.22 | 45.89 |
| REHABILITACION Y EQUIPAMIENTO DEL CENTRO CULTURAL COLONIA DAMBACH EN LA C | 2,600,000.00 | 771,200.00 | 29.66 |
| RESTAURACIÓN Y MEJORAMIENTO DE LAS AREAS DE ATENCIÓN CULTURAL EN EL PALA | 1,875,000.00 | 750,000.00 | 40.00 |
| REHABILITACIÓN Y ACONDICIONAMIENTO DE ESPACIOS PARA LA RECREACIÓN, FORMA | 925,000.00 | 512,500.00 | 55.41 |
| MEJORAMIENTO Y AMPLIACIÓN DE LA INFRAESTRUCTURA DEL CENTRO CULTURAL COM | 1,400,000.00 | 1,086,966.22 | 77.64 |
| 141 INSTITUTO NICARAGÜENSE DE LA PESCA Y ACUICULTURA | 1,594,000.00 | 922,716.00 | 57.89 |
| OTRO GASTO DE CAPITAL | 1,594,000.00 | 922,716.00 | 57.89 |
| Actividades Centrales | 1,594,000.00 | 922,716.00 | 57.89 |
| 172 GOBIERNO TERRITORIAL INDIGENA DEL ALTO WANGKI Y BOCAJ | 3,200,000.00 | 1,600,000.00 | 50.00 |
| OTRO GASTO DE CAPITAL | 3,200,000.00 | 1,600,000.00 | 50.00 |
| Gobierno Territorial Indígena del Alto Wangki y Bocaj | 3,200,000.00 | 1,600,000.00 | 50.00 |
| 175 GOBIERNO TERRITORIAL AWALTARA LUHPIA NANI TASBAYA | 880,000.00 | 444,000.00 | 50.45 |
| OTRO GASTO DE CAPITAL | 880,000.00 | 444,000.00 | 50.45 |
| Gobierno Territorial Awaltara Luhpia Nani Tasbaya | 880,000.00 | 444,000.00 | 50.45 |
| 178 INSTITUTO NACIONAL TECNOLÓGICO (INATEC) | 59,132,000.00 | 23,785,018.76 | 40.22 |
| PROYECTOS | 59,132,000.00 | 23,785,018.76 | 40.22 |
| REEMPLAZO, AMPLIACIÓN Y EQUIPAMIENTO DEL INSTITUTO TÉCNICO ADMINISTRACIÓN | 12,607,714.00 | 0.00 | 0.00 |
| MEJORAMIENTO DE LAS CAPACIDADES TÉCNICAS Y METODOLÓGICAS EN CENTROS DE | 30,000,000.00 | 21,836,678.90 | 72.79 |
| REEMPLAZO Y EQUIPAMIENTO DEL INSTITUTO TÉCNICO AGROPECUARIO MARCOS HOM | 9,115,736.00 | 1,948,339.86 | 21.37 |
| MEJORAMIENTO Y EQUIPAMIENTO DEL INSTITUTO POLITÉCNICO ONOFRE MARTÍNEZ EN | 7,408,550.00 | 0.00 | 0.00 |
| 189 GOBIERNO TERRITORIAL RAMA - KRIOL | 800,000.00 | 400,000.00 | 50.00 |
| OTRO GASTO DE CAPITAL | 800,000.00 | 400,000.00 | 50.00 |
| Gobierno Territorial Rama - Kriol | 800,000.00 | 400,000.00 | 50.00 |

FILTRADO POR :

PARAMETROS ESPECIALES: Mes Inicial=1 / Mes Final=3

PRODUCCION 2016

Cuadro No. 11-A

SUBSISTEMA : SIEP
 APLICACION : ANEXO CIERF
 ENTIDAD : DGP
 USUARIO : DGP027

PRODUCCION 2016
 MINISTERIO DE HACIENDA Y CREDITO PUBLICO

PAGINA: 7 de 8
 FECHA: 07/04/2016
 HORA: 09:38:01 AM
 REPORTE: PRPSIEP032

| DESCRIPCION | ACTUALIZADO | DEVENGADO | GRADO DE EJECUCION |
|--|---------------|------------|--------------------|
| 18000 ASIGNACIONES Y SUBVENCIONES | | | |
| 190 GOBIERNO TERRITORIAL WANKI MAYA RIO COCO ABAJO | 600,000.00 | 0.00 | 0.00 |
| OTRO GASTO DE CAPITAL | 600,000.00 | 0.00 | 0.00 |
| Gobierno Territorial Wanki Maya Rio Coco Abajo | 600,000.00 | 0.00 | 0.00 |
| 194 GOBIERNO TERRITORIAL SAUNI ARUNGKA (MATUMBAK) | 680,000.00 | 337,500.00 | 49.63 |
| OTRO GASTO DE CAPITAL | 680,000.00 | 337,500.00 | 49.63 |
| Gobierno Territorial Sauni Arungka (Matumbak) | 680,000.00 | 337,500.00 | 49.63 |
| 201 GOBIERNO TERRITORIAL TWAHKA | 680,000.00 | 340,500.00 | 50.07 |
| OTRO GASTO DE CAPITAL | 680,000.00 | 340,500.00 | 50.07 |
| Gobierno Territorial Twahka | 680,000.00 | 340,500.00 | 50.07 |
| 202 GOBIERNO TERRITORIAL WANGKI LI AUBRA | 600,000.00 | 0.00 | 0.00 |
| OTRO GASTO DE CAPITAL | 600,000.00 | 0.00 | 0.00 |
| Gobierno Territorial Wangki Li Aubra | 600,000.00 | 0.00 | 0.00 |
| 203 GOBIERNO TERRITORIAL PRINZU AUHYA UN | 520,000.00 | 0.00 | 0.00 |
| OTRO GASTO DE CAPITAL | 520,000.00 | 0.00 | 0.00 |
| Gobierno Territorial Prinzu Auhya Un | 520,000.00 | 0.00 | 0.00 |
| 204 GOBIERNO TERRITORIAL MAYANGNA SAUNI AS | 800,000.00 | 300,000.00 | 37.50 |
| OTRO GASTO DE CAPITAL | 800,000.00 | 300,000.00 | 37.50 |
| Gobierno Territorial Mayangna Sauni As | 800,000.00 | 300,000.00 | 37.50 |
| 219 GOBIERNO TERRITORIAL INDIGENA SAUNI BAS (SIKILTA) | 520,000.00 | 260,000.00 | 50.00 |
| OTRO GASTO DE CAPITAL | 520,000.00 | 260,000.00 | 50.00 |
| Gobierno Territorial Indígena Sauni Bas (Sikilta) | 520,000.00 | 260,000.00 | 50.00 |
| 220 GOBIERNO TERRITORIAL INDIGENA AMASAU (AWASTIGNI) | 480,000.00 | 240,000.00 | 50.00 |
| OTRO GASTO DE CAPITAL | 480,000.00 | 240,000.00 | 50.00 |
| Gobierno Territorial Indígena Amasau (Awastigni) | 480,000.00 | 240,000.00 | 50.00 |
| 221 GOBIERNO TERRITORIAL INDIGENA TWI-TASBA RAYA | 520,000.00 | 0.00 | 0.00 |
| OTRO GASTO DE CAPITAL | 520,000.00 | 0.00 | 0.00 |
| Gobierno Territorial Indígena Twi-Tasba Raya | 520,000.00 | 0.00 | 0.00 |
| 222 GOBIERNO TERRITORIAL INDIGENA LILAMNI | 680,000.00 | 340,000.00 | 50.00 |
| OTRO GASTO DE CAPITAL | 680,000.00 | 340,000.00 | 50.00 |
| Gobierno Territorial Indígena Lilamni | 680,000.00 | 340,000.00 | 50.00 |
| 223 GOBIERNO TERRITORIAL INDIGENA PRINZU AWALA | 520,000.00 | 0.00 | 0.00 |
| OTRO GASTO DE CAPITAL | 520,000.00 | 0.00 | 0.00 |
| Gobierno Territorial Indígena Prinzu Awala | 520,000.00 | 0.00 | 0.00 |
| 224 GOBIERNO TERRITORIAL INDIGENA CUENCA DE LAGUNA DE PERLAS | 800,000.00 | 0.00 | 0.00 |
| OTRO GASTO DE CAPITAL | 800,000.00 | 0.00 | 0.00 |
| Gobierno Territorial Indígena Cuenca de Laguna de Perlas | 800,000.00 | 0.00 | 0.00 |
| 225 GOBIERNO TERRITORIAL INDIGENA TAWIRA | 520,000.00 | 260,000.00 | 50.00 |
| OTRO GASTO DE CAPITAL | 520,000.00 | 260,000.00 | 50.00 |
| Gobierno Territorial Indígena Tawira | 520,000.00 | 260,000.00 | 50.00 |
| 226 GOBIERNO DE LA NACION SUMU MAYANGNA | 1,080,000.00 | 537,001.00 | 49.72 |
| OTRO GASTO DE CAPITAL | 1,080,000.00 | 537,001.00 | 49.72 |
| Gobierno de la Nación Sumu Mayangna | 1,080,000.00 | 537,001.00 | 49.72 |
| 233 FONDO DE PREINVERSIÓN | 50,000,000.00 | 0.00 | 0.00 |
| PROYECTOS | 50,000,000.00 | 0.00 | 0.00 |
| ESTUDIOS DE PREINVERSIÓN | 50,000,000.00 | 0.00 | 0.00 |
| 234 GOBIERNO TERRITORIAL INDIGENA Y AFRODESCENDIENTE KARATA | 680,000.00 | 340,000.00 | 50.00 |
| OTRO GASTO DE CAPITAL | 680,000.00 | 340,000.00 | 50.00 |
| Gobierno Territorial Indígena y Afrodescendiente Karata | 680,000.00 | 340,000.00 | 50.00 |

FILTRADO POR :

PARAMETROS ESPECIALES: Mes Inicial=1 / Mes Final=3

PRODUCCION 2016

Cuadro No. 11-A

SUBSISTEMA : SIEP
 APLICACION : ANEXO CIERF
 ENTIDAD : DGP
 USUARIO : DGP027

PRODUCCION 2016
 MINISTERIO DE HACIENDA Y CREDITO PUBLICO

PAGINA: 8 de 8
 FECHA: 07/04/2016
 HORA: 09:38:01 AM
 REPORTE: PRPSIEP032

| DESCRIPCION | ACTUALIZADO | DEVENGADO | GRADO DE EJECUCION |
|--|-------------------------|-------------------------|--------------------|
| 18000 ASIGNACIONES Y SUBVENCIONES | | | |
| 235 GOBIERNO TERRITORIAL INDIGENA TWI WAUPASA | 520,000.00 | 0.00 | 0.00 |
| OTRO GASTO DE CAPITAL | 520,000.00 | 0.00 | 0.00 |
| Gobierno Territorial Indígena Twi Waupasa | 520,000.00 | 0.00 | 0.00 |
| 236 GOBIERNO TERRITORIAL INDIGENA TASBA PRI MATRIZ INDIGENA | 680,000.00 | 0.00 | 0.00 |
| OTRO GASTO DE CAPITAL | 680,000.00 | 0.00 | 0.00 |
| Gobierno Territorial Indígena Tasba Pri Matriz Indígena | 680,000.00 | 0.00 | 0.00 |
| 237 GOBIERNO TERRITORIAL INDIGENA YAHBRA TWI | 520,000.00 | 241,600.00 | 46.46 |
| OTRO GASTO DE CAPITAL | 520,000.00 | 241,600.00 | 46.46 |
| Gobierno Territorial Indígena Yahbra Twi | 520,000.00 | 241,600.00 | 46.46 |
| 238 GOBIERNO TERRITORIAL TASBA PAUNI | 400,000.00 | 0.00 | 0.00 |
| OTRO GASTO DE CAPITAL | 400,000.00 | 0.00 | 0.00 |
| Gobierno Territorial Tasba Pauni | 400,000.00 | 0.00 | 0.00 |
| 239 INSTITUTO NACIONAL FORESTAL | 8,225,000.00 | 1,359,640.85 | 16.53 |
| PROYECTOS | 2,585,000.00 | 1,359,640.85 | 52.60 |
| CONSTRUCCIÓN Y EQUIPAMIENTO DE PUESTOS DE CONTROL FORESTAL | 2,585,000.00 | 1,359,640.85 | 52.60 |
| OTRO GASTO DE CAPITAL | 5,640,000.00 | 0.00 | 0.00 |
| Instituto Nacional Forestal | 3,000,000.00 | 0.00 | 0.00 |
| Regulación y Manejo Sostenible de los Bosques | 2,640,000.00 | 0.00 | 0.00 |
| 240 INSTITUTO DE PROTECCION Y SANIDAD AGROPECUARIA | 190,860,247.00 | 5,009,864.99 | 2.62 |
| PROYECTOS | 185,604,247.00 | 3,817,218.35 | 2.06 |
| CONSTRUCCIÓN DEL LABORATORIO DE MICROBIOLOGÍA EN MANAGUA | 41,147,941.00 | 975,673.22 | 2.37 |
| CONSTRUCCIÓN DEL PUESTO DE CUARENTENA AGROPECUARIA EN MANAGUA | 4,172,635.00 | 0.00 | 0.00 |
| CONSTRUCCIÓN DE LABORATORIO DE DIAGNÓSTICO FITOSANITARIO EN MANAGUA | 47,772,071.00 | 0.00 | 0.00 |
| CONSTRUCCIÓN DEL LABORATORIO DE RESIDUOS BIOLÓGICOS Y QUÍMICOS | 946,999.00 | 0.00 | 0.00 |
| CONSTRUCCIÓN DEL PUESTO DE CUARENTENA AGROPECUARIA EN CORINTO | 5,340,436.00 | 0.00 | 0.00 |
| CONSTRUCCIÓN DEL EDIFICIO ADMINISTRATIVO DEL INSTITUTO DE PROTECCIÓN Y SAN | 80,883,729.00 | 2,841,545.13 | 3.51 |
| CONSTRUCCIÓN DEL PUESTO DE CUARENTENA AGROPECUARIA EN EL RAMA | 5,340,436.00 | 0.00 | 0.00 |
| OTRO GASTO DE CAPITAL | 5,256,000.00 | 1,192,646.64 | 22.69 |
| Servicios de Certificación de Semilla | 270,000.00 | 0.00 | 0.00 |
| Servicios de Laboratorios | 773,243.00 | 0.00 | 0.00 |
| Instituto de Protección y Sanidad Agropecuaria | 4,212,757.00 | 1,192,646.64 | 28.31 |
| 241 PROGRAMA USURA CERO | 25,000,000.00 | 0.00 | 0.00 |
| OTRO GASTO DE CAPITAL | 25,000,000.00 | 0.00 | 0.00 |
| Programa Usura Cero | 25,000,000.00 | 0.00 | 0.00 |
| 243 GOBIERNO COMUNAL CREOL-BLUEFIELDS | 400,000.00 | 0.00 | 0.00 |
| OTRO GASTO DE CAPITAL | 400,000.00 | 0.00 | 0.00 |
| Gobierno Comunal Creol-Bluefields | 400,000.00 | 0.00 | 0.00 |
| 248 GOBIERNO COMUNAL WANGKI AWALA KUPIA | 280,000.00 | 0.00 | 0.00 |
| OTRO GASTO DE CAPITAL | 280,000.00 | 0.00 | 0.00 |
| Gobierno Comunal Wangki Awala Kupia | 280,000.00 | 0.00 | 0.00 |
| TOTAL GENERAL --> | 8,002,699,262.00 | 2,510,588,088.99 | 31.37 |

FILTRADO POR :

PARAMETROS ESPECIALES: Mes Inicial=1 / Mes Final=3

PRODUCCION 2016

Cuadro No. 12

SUBSISTEMA : SIEP
 APLICACION : ANEXO CIEF
 ENTIDAD : DGP
 USUARIO : DGP027

PRODUCCION 2016
 MINISTERIO DE HACIENDA Y CREDITO PUBLICO
 PRESUPUESTO EJECUTADO DE PROYECTOS DE INVERSION Y OTROS GASTOS
 DE CAPITAL POR INSTITUCION, PROGRAMA Y FUENTES DE FINANCIAMIENTO

PAGINA: 1 de 8
 FECHA: 07/04/2016
 HORA: 09:42:22 AM
 REPORTE: PRPSIEP131A

DE: ENERO A: MARZO

| ENTIDAD/ PROGRAMA / PROYECTO | Recursos del Tesoro | Rentas con Destino Espec. | Rentas del Tesoro/Alivio | Donaciones Externas | Prestamos Externos | Total |
|---|----------------------|---------------------------|--------------------------|---------------------|----------------------|----------------------|
| ASAMBLEA NACIONAL | 89,699.85 | 0.00 | 0.00 | 0.00 | 0.00 | 89,699.85 |
| ACTIVIDADES CENTRALES | 89,699.85 | 0.00 | 0.00 | 0.00 | 0.00 | 89,699.85 |
| Servicios Administrativos Financieros | 89,699.85 | 0.00 | 0.00 | 0.00 | 0.00 | 89,699.85 |
| CONSEJO SUPREMO ELECTORAL | 13,076,393.36 | 0.00 | 0.00 | 0.00 | 0.00 | 13,076,393.36 |
| CEDULACIÓN CIUDADANA Y PADRÓN ELECTORAL | 13,076,393.36 | 0.00 | 0.00 | 0.00 | 0.00 | 13,076,393.36 |
| Dirección y Coordinación | 13,076,393.36 | 0.00 | 0.00 | 0.00 | 0.00 | 13,076,393.36 |
| CONTRALORÍA GENERAL DE LA REPÚBLICA | 503,987.28 | 0.00 | 0.00 | 0.00 | 0.00 | 503,987.28 |
| ACTIVIDADES ADMINISTRATIVAS Y APOYO TÉCNICO A LA GESTIÓN INSTI | 86,873.06 | 0.00 | 0.00 | 0.00 | 0.00 | 86,873.06 |
| Servicio de Acceso a la Información Pública | 11,434.47 | 0.00 | 0.00 | 0.00 | 0.00 | 11,434.47 |
| Servicio Administrativo Financiero | 68,739.84 | 0.00 | 0.00 | 0.00 | 0.00 | 68,739.84 |
| Dirección Superior | 6,698.75 | 0.00 | 0.00 | 0.00 | 0.00 | 6,698.75 |
| FISCALIZACIÓN Y CONTROL EXTERNO GUBERNAMENTAL | 401,046.98 | 0.00 | 0.00 | 0.00 | 0.00 | 401,046.98 |
| Dirección y Coordinación Servicio de Auditoría Sectorial y Regional | 77,855.00 | 0.00 | 0.00 | 0.00 | 0.00 | 77,855.00 |
| Realizar Auditorías en los municipios de los departamentos del Occidente del país | 34,540.37 | 0.00 | 0.00 | 0.00 | 0.00 | 34,540.37 |
| Realizar Auditorías en los municipios de los departamentos del Oriente del país | 288,651.61 | 0.00 | 0.00 | 0.00 | 0.00 | 288,651.61 |
| ASESORÍA LEGAL Y GESTIÓN JUDICIAL EN MATERIA DE FISCALIZACIÓN | 16,067.24 | 0.00 | 0.00 | 0.00 | 0.00 | 16,067.24 |
| Dirección y Coordinación de Asesoría Legal y Gestión Judicial | 16,067.24 | 0.00 | 0.00 | 0.00 | 0.00 | 16,067.24 |
| PRESIDENCIA DE LA REPÚBLICA | 295,346.40 | 0.00 | 0.00 | 0.00 | 0.00 | 295,346.40 |
| SECRETARÍA ADMINISTRATIVA DE LA PRESIDENCIA | 89,116.02 | 0.00 | 0.00 | 0.00 | 0.00 | 89,116.02 |
| Servicios Administrativos Financieros | 89,116.02 | 0.00 | 0.00 | 0.00 | 0.00 | 89,116.02 |
| DESPACHO DE LA PRESIDENCIA | 206,230.38 | 0.00 | 0.00 | 0.00 | 0.00 | 206,230.38 |
| Servicios de Ética Pública | 89,205.27 | 0.00 | 0.00 | 0.00 | 0.00 | 89,205.27 |
| Servicios Comisión Nacional de Registro y Control de Sustancias Tóxicas | 117,025.11 | 0.00 | 0.00 | 0.00 | 0.00 | 117,025.11 |
| MINISTERIO DE GOBERNACIÓN | 67,099,717.49 | 43,263.00 | 0.00 | 0.00 | 0.00 | 67,142,980.49 |
| ACTIVIDADES CENTRALES | 0.00 | 43,263.00 | 0.00 | 0.00 | 0.00 | 43,263.00 |
| Servicio de apoyo a la Gestión | 0.00 | 38,450.25 | 0.00 | 0.00 | 0.00 | 38,450.25 |
| Dirección y Coordinación, Actividades Centrales | 0.00 | 4,812.75 | 0.00 | 0.00 | 0.00 | 4,812.75 |
| SISTEMA PENITENCIARIO NACIONAL | 66,334,939.15 | 0.00 | 0.00 | 0.00 | 0.00 | 66,334,939.15 |
| AMPLIACIÓN DE LA CAPACIDAD DE ALBERGUE DE LOS ESTABLECIMIENTOS | 4,827,996.70 | 0.00 | 0.00 | 0.00 | 0.00 | 4,827,996.70 |
| MEJORAMIENTO Y AMPLIACIÓN DEL SISTEMA HIDROSANITARIO EN EL CENTRO | 6,268,039.30 | 0.00 | 0.00 | 0.00 | 0.00 | 6,268,039.30 |
| MEJORAMIENTO Y AMPLIACIÓN DEL SISTEMA HIDROSANITARIO EN EL OCCIDENTE | 4,354,169.68 | 0.00 | 0.00 | 0.00 | 0.00 | 4,354,169.68 |
| CONSTRUCCIÓN Y EQUIPAMIENTO DEL CENTRO PENITENCIARIO DE BLUEFIELD | 42,995,953.72 | 0.00 | 0.00 | 0.00 | 0.00 | 42,995,953.72 |
| REHABILITACIÓN Y AMPLIACIÓN DE LOS CENTROS PENITENCIARIOS DEL OCCIDENTE | 7,888,779.75 | 0.00 | 0.00 | 0.00 | 0.00 | 7,888,779.75 |
| BOMBEROS DE NICARAGUA | 764,778.34 | 0.00 | 0.00 | 0.00 | 0.00 | 764,778.34 |
| CONSTRUCCIÓN DE LA ACADEMIA NACIONAL DE BOMBEROS DE MANAGUA | 764,778.34 | 0.00 | 0.00 | 0.00 | 0.00 | 764,778.34 |
| MINISTERIO DE DEFENSA | 23,338,749.00 | 0.00 | 0.00 | 0.00 | 0.00 | 23,338,749.00 |
| DEFENSA NACIONAL | 23,338,749.00 | 0.00 | 0.00 | 0.00 | 0.00 | 23,338,749.00 |
| Defensa Nacional | 23,338,749.00 | 0.00 | 0.00 | 0.00 | 0.00 | 23,338,749.00 |
| MINISTERIO DE HACIENDA Y CRÉDITO PÚBLICO | 0.00 | 0.00 | 0.00 | 132,650.20 | 18,281,625.30 | 18,414,275.50 |
| ACTIVIDADES CENTRALES | 0.00 | 0.00 | 0.00 | 132,650.20 | 0.00 | 132,650.20 |
| Servicios de Administración de Proyectos y Programas | 0.00 | 0.00 | 0.00 | 132,650.20 | 0.00 | 132,650.20 |
| MODERNIZACIÓN DEL SISTEMA DE ADMINISTRACIÓN FINANCIERA (PMSA) | 0.00 | 0.00 | 0.00 | 0.00 | 17,567,196.50 | 17,567,196.50 |
| Infraestructura Tecnológica | 0.00 | 0.00 | 0.00 | 0.00 | 17,567,196.50 | 17,567,196.50 |
| Partidas no Asignables a Programas | 0.00 | 0.00 | 0.00 | 0.00 | 714,428.80 | 714,428.80 |
| CONSTRUCCIÓN Y EQUIPAMIENTO DE LAS INSTALACIONES FRONTERIZAS | 0.00 | 0.00 | 0.00 | 0.00 | 472,561.88 | 472,561.88 |
| REEMPLAZO Y EQUIPAMIENTO DE LAS INSTALACIONES FRONTERIZAS EN EL OCCIDENTE | 0.00 | 0.00 | 0.00 | 0.00 | 241,866.92 | 241,866.92 |
| MINISTERIO DE EDUCACIÓN | 0.00 | 0.00 | 6,485,762.19 | 8,815,542.00 | 0.00 | 15,301,304.19 |
| ACTIVIDADES CENTRALES | 0.00 | 0.00 | 0.00 | 7,412,166.00 | 0.00 | 7,412,166.00 |
| Servicios de Planificación | 0.00 | 0.00 | 0.00 | 7,412,166.00 | 0.00 | 7,412,166.00 |

FILTRADO POR :

PARAMETROS ESPECIALES: Mes Inicial (MM)=1 / Mes Final (MM)=3

Cuadro No. 12

SUBSISTEMA : SIEP
 APLICACION : ANEXO CIEF
 ENTIDAD : DGP
 USUARIO : DGP027

PRODUCCION 2016
 MINISTERIO DE HACIENDA Y CREDITO PUBLICO

PRESUPUESTO EJECUTADO DE PROYECTOS DE INVERSION Y OTROS GASTOS
 DE CAPITAL POR INSTITUCION, PROGRAMA Y FUENTES DE FINANCIAMIENTO

PAGINA: 2 de 8
 FECHA: 07/04/2016
 HORA: 09:42:22 AM
 REPORTE: PRPSIEP131A

DE: ENERO A: MARZO

| ENTIDAD/ PROGRAMA / PROYECTO | Recursos del Tesoro | Rentas con Destino Espec. | Rentas del Tesoro/Alivio | Donaciones Externas | Prestamos Externos | Total |
|---|-----------------------|---------------------------|--------------------------|-----------------------|-----------------------|-------------------------|
| MINISTERIO DE EDUCACIÓN | 0.00 | 0.00 | 6,485,762.19 | 8,815,542.00 | 0.00 | 15,301,304.19 |
| EDUCACIÓN PRIMARIA | 0.00 | 0.00 | 6,485,762.19 | 0.00 | 0.00 | 6,485,762.19 |
| MEJORAMIENTO DE ESTABLECIMIENTOS ESCOLARES EN PRIMARIA EN L | 0.00 | 0.00 | 6,485,762.19 | 0.00 | 0.00 | 6,485,762.19 |
| EDUCACIÓN SECUNDARIA | 0.00 | 0.00 | 0.00 | 1,403,376.00 | 0.00 | 1,403,376.00 |
| REHABILITACIÓN, AMPLIACIÓN Y EQUIPAMIENTO DEL INSTITUTO NACION. | 0.00 | 0.00 | 0.00 | 636,876.00 | 0.00 | 636,876.00 |
| MEJORAMIENTO Y EQUIPAMIENTO DEL INSTITUTO NACIONAL FRANCISCC | 0.00 | 0.00 | 0.00 | 766,500.00 | 0.00 | 766,500.00 |
| MINISTERIO AGROPECUARIO | 0.00 | 0.00 | 0.00 | 0.00 | 19,308,796.24 | 19,308,796.24 |
| PROYECTOS CENTRALES | 0.00 | 0.00 | 0.00 | 0.00 | 2,273,576.77 | 2,273,576.77 |
| MEJORAMIENTO Y AMPLIACIÓN DE EDIFICIOS CENTRALES MAG EN MANA | 0.00 | 0.00 | 0.00 | 0.00 | 2,273,576.77 | 2,273,576.77 |
| PARTIDAS NO ASIGNABLES A PROGRAMAS | 0.00 | 0.00 | 0.00 | 0.00 | 17,035,219.47 | 17,035,219.47 |
| REEMPLAZO DEL CENTRO DE DESARROLLO TECNOLÓGICO EN LA COMUI | 0.00 | 0.00 | 0.00 | 0.00 | 1,367,648.99 | 1,367,648.99 |
| REEMPLAZO DE LAS OFICINAS DEL INTA A NIVEL CENTRAL EN MANAGUA | 0.00 | 0.00 | 0.00 | 0.00 | 11,546,051.28 | 11,546,051.28 |
| REEMPLAZO DEL CENTRO DE DESARROLLO TECNOLÓGICO SAN ISIDRO | 0.00 | 0.00 | 0.00 | 0.00 | 4,121,519.20 | 4,121,519.20 |
| MINISTERIO DE TRANSPORTE E INFRAESTRUCTURA | 378,076,819.91 | 0.00 | 187,294,445.89 | 247,966,715.12 | 974,721,725.48 | 1,788,059,706.40 |
| ACTIVIDADES CENTRALES | 1,330,245.37 | 0.00 | 0.00 | 0.00 | 0.00 | 1,330,245.37 |
| Servicios de Tecnología de la Información | 345,488.75 | 0.00 | 0.00 | 0.00 | 0.00 | 345,488.75 |
| Servicios Administrativos Financieros | 866,714.72 | 0.00 | 0.00 | 0.00 | 0.00 | 866,714.72 |
| Servicios de Relaciones Públicas | 41,057.34 | 0.00 | 0.00 | 0.00 | 0.00 | 41,057.34 |
| Servicios de Asesoría Legal | 74,443.06 | 0.00 | 0.00 | 0.00 | 0.00 | 74,443.06 |
| Dirección Superior | 2,541.50 | 0.00 | 0.00 | 0.00 | 0.00 | 2,541.50 |
| NORMACIÓN Y CONTROL SERVICIOS, TRANSPORTE ACUÁTICO | 8,576,926.73 | 0.00 | 0.00 | 0.00 | 0.00 | 8,576,926.73 |
| REHABILITACIÓN DE ESPIGÓN ROCOSO Y DIQUE DE ARENA EN EL PUERT | 8,576,926.73 | 0.00 | 0.00 | 0.00 | 0.00 | 8,576,926.73 |
| CONSTRUCCIÓN DE CARRETERAS | 84,288,944.89 | 0.00 | 15,541,016.98 | 220,213,085.09 | 945,144,617.04 | 1,265,187,664.00 |
| MEJORAMIENTO DEL CAMINO SANTA LUCÍA - BOACO | 949,845.01 | 0.00 | 0.00 | 0.00 | 0.00 | 949,845.01 |
| MEJORAMIENTO DEL CAMINO LOS CHINAMOS - EL AYOTE | 1,184,311.12 | 0.00 | 0.00 | 0.00 | 0.00 | 1,184,311.12 |
| MEJORAMIENTO DE LA CARRETERA ESQUIPULAS - MUY MUY | 2,743,862.69 | 0.00 | 0.00 | 0.00 | 131,500,980.08 | 134,244,842.77 |
| MEJORAMIENTO DE LA CARRETERA CHINANDEGA - GUASAULE | 0.00 | 0.00 | 0.00 | 0.00 | 128,061,740.33 | 128,061,740.33 |
| MEJORAMIENTO DE LA CARRETERA RÍO BLANCO - MULUKUKÚ | 4,319,998.37 | 0.00 | 0.00 | 0.00 | 222,215,482.59 | 226,535,480.96 |
| MEJORAMIENTO DEL CAMINO EL CUÁ - SAN JOSÉ DE BOCAÚ | 0.00 | 0.00 | 15,541,016.98 | 54,059,494.77 | 0.00 | 69,600,511.75 |
| MEJORAMIENTO DEL CAMINO EMPALME EL PORTILLO - EL CUÁ | 8,278,767.29 | 0.00 | 0.00 | 31,907,355.80 | 0.00 | 40,186,123.09 |
| Servicios Administrativos Financieros Proyectos BCIE | 76,038.00 | 0.00 | 0.00 | 0.00 | 0.00 | 76,038.00 |
| MEJORAMIENTO DEL CAMINO SANTA ROSA - COMALAPA - CAMOAPA | 33,273.44 | 0.00 | 0.00 | 0.00 | 4,552,425.01 | 4,585,698.45 |
| MEJORAMIENTO DE LA CARRETERA SANTO DOMINGO - LOS CHINAMOS | 71,820.99 | 0.00 | 0.00 | 0.00 | 3,054,170.87 | 3,125,991.86 |
| MEJORAMIENTO DEL CAMINO SAN JUAN DE RÍO COCO - LAS CRUCES | 1,629,713.43 | 0.00 | 0.00 | 0.00 | 35,641,114.24 | 37,270,827.67 |
| Servicio Administrativo Financiero Proyectos Banco Mundial | 0.00 | 0.00 | 0.00 | 3,562.50 | 0.00 | 3,562.50 |
| MEJORAMIENTO DE LA CARRETERA MALPAISILLO - VILLA 15 DE JULIO | 2,846,076.64 | 0.00 | 0.00 | 0.00 | 176,703,964.05 | 179,550,040.69 |
| MEJORAMIENTO DE LA CARRETERA SAN SEBASTIÁN DE YALÍ - CONDEG | 1,016,476.80 | 0.00 | 0.00 | 0.00 | 36,526,626.32 | 37,543,103.12 |
| MEJORAMIENTO DEL CAMINO LA PAZ CENTRO - EMPALME PUERTO SAND | 751,045.62 | 0.00 | 0.00 | 0.00 | 0.00 | 751,045.62 |
| MEJORAMIENTO DEL CAMINO RURAL ENTRE NACIONES UNIDAS - BLUEFI | 29,979,685.11 | 0.00 | 0.00 | 25,323,271.37 | 144,598,082.10 | 199,901,038.58 |
| MEJORAMIENTO DEL CAMINO SUSUCAYÁN - LAS VUELTAS EN NUEVA SE | 0.00 | 0.00 | 0.00 | 0.00 | 1,633,133.22 | 1,633,133.22 |
| MEJORAMIENTO DE LA CARRETERA LAS PIEDRECITAS (KM 6+830) - MATE | 904,759.62 | 0.00 | 0.00 | 0.00 | 0.00 | 904,759.62 |
| MEJORAMIENTO DEL CAMINO EMPALME ESQUIPULAS - EMPALME SAN DI | 1,389,821.13 | 0.00 | 0.00 | 12,015,811.42 | 0.00 | 13,405,632.55 |
| FORTALECIMIENTO DE CAPACIDADES PARA ADAPTACIÓN AL CAMBIO CLI | 0.00 | 0.00 | 0.00 | 6,436,877.43 | 0.00 | 6,436,877.43 |
| MEJORAMIENTO DEL CAMINO LAS SABANAS - SAN JOSÉ DE CUSMAPA EN | 131,306.56 | 0.00 | 0.00 | 0.00 | 1,607,471.10 | 1,738,777.66 |
| CONSTRUCCIÓN DE OBRAS DE SEGURIDAD VIAL EN LAS CARRETERAS DI | 6,194,599.45 | 0.00 | 0.00 | 0.00 | 18,622,187.71 | 24,816,787.16 |
| MEJORAMIENTO DEL TRAMO DE CARRETERA ROTONDA JEAN PAUL GENI | 7,612,695.75 | 0.00 | 0.00 | 0.00 | 0.00 | 7,612,695.75 |
| MEJORAMIENTO DEL CAMINO EMPALME LA MORA - LAS CARPAS EN EL D | 2,481,946.72 | 0.00 | 0.00 | 12,794,644.06 | 0.00 | 15,276,590.78 |
| MEJORAMIENTO DEL CAMINO LA CALIFORNIA - SAN DIEGO EN EL MUNICI | 9,081,618.53 | 0.00 | 0.00 | 0.00 | 0.00 | 9,081,618.53 |
| MEJORAMIENTO DE ESTACIONES DE PESAJE EN LOS PUESTOS DE LAS M | 84,207.72 | 0.00 | 0.00 | 0.00 | 5,153,861.25 | 5,238,068.97 |
| CONSTRUCCIÓN DE INFRAESTRUCTURA VIAL PARA LA REDUCCIÓN DE L | 0.00 | 0.00 | 0.00 | 0.00 | 35,273,378.17 | 35,273,378.17 |
| MEJORAMIENTO DEL CAMINO WASLALA - SIUNA | 2,077,074.90 | 0.00 | 0.00 | 0.00 | 0.00 | 2,077,074.90 |
| CONSTRUCCIÓN DEL PUENTE PASO REAL | 0.00 | 0.00 | 0.00 | 77,672,067.74 | 0.00 | 77,672,067.74 |
| MEJORAMIENTO DEL CAMINO EMPALME TERRABONA - TERRABONA | 450,000.00 | 0.00 | 0.00 | 0.00 | 0.00 | 450,000.00 |

FILTRADO POR :

PARAMETROS ESPECIALES: Mes Inicial (MM)=1 / Mes Final (MM)=3

Cuadro No. 12

SUBSISTEMA : SIEP
 APLICACION : ANEXO CIEF
 ENTIDAD : DGP
 USUARIO : DGP027

PRODUCCION 2016
 MINISTERIO DE HACIENDA Y CREDITO PUBLICO

PRESUPUESTO EJECUTADO DE PROYECTOS DE INVERSION Y OTROS GASTOS
 DE CAPITAL POR INSTITUCION, PROGRAMA Y FUENTES DE FINANCIAMIENTO

PAGINA: 3 de 8
 FECHA: 07/04/2016
 HORA: 09:42:22 AM
 REPORTE: PRPSIEP131A

DE: ENERO A: MARZO

| ENTIDAD/ PROGRAMA / PROYECTO | Recursos del Tesoro | Rentas con Destino Espec. | Rentas del Tesoro/Alivio | Donaciones Externas | Prestamos Externos | Total |
|--|-----------------------|---------------------------|--------------------------|-----------------------|-----------------------|-------------------------|
| MINISTERIO DE TRANSPORTE E INFRAESTRUCTURA | 378,076,819.91 | 0.00 | 187,294,445.89 | 247,966,715.12 | 974,721,725.48 | 1,788,059,706.40 |
| CONSERVACIÓN DE LA RED VIAL | 283,880,702.92 | 0.00 | 171,753,428.91 | 27,753,630.03 | 29,577,108.44 | 512,964,870.30 |
| MEJORAMIENTO DE LA CARRETERA BOACO - MUY MUY - RÍO BLANCO | 550,067.83 | 0.00 | 0.00 | 0.00 | 29,577,108.44 | 30,127,176.27 |
| DRENAJE DE CARRETERAS | 118,998,684.25 | 0.00 | 0.00 | 0.00 | 0.00 | 118,998,684.25 |
| REVESTIMIENTO DE CARRETERAS | 61,840,502.35 | 0.00 | 0.00 | 0.00 | 0.00 | 61,840,502.35 |
| REHABILITACIÓN DE CAMINOS INTERMUNICIPALES | 69,390,723.96 | 0.00 | 171,753,428.91 | 0.00 | 0.00 | 241,144,152.87 |
| REHABILITACIÓN DEL TRAMO DE CARRETERA MUHAN - RAMA | 0.00 | 0.00 | 0.00 | 27,753,630.03 | 0.00 | 27,753,630.03 |
| MEJORAS EN LA CARRETERA RÍO BLANCO - PUERTO CABEZAS | 33,100,724.53 | 0.00 | 0.00 | 0.00 | 0.00 | 33,100,724.53 |
| MINISTERIO DE SALUD | 4,260,406.68 | 7,408,453.91 | 79,171,392.09 | 19,383,499.08 | 90,366,522.69 | 200,590,274.45 |
| ACTIVIDADES CENTRALES | 0.00 | 2,284,695.15 | 0.00 | 30,548.00 | 855,036.99 | 3,170,280.14 |
| Fortalecimiento Institucional | 0.00 | 0.00 | 0.00 | 0.00 | 855,036.99 | 855,036.99 |
| Centro de Diagnóstico Nacional | 0.00 | 243,449.99 | 0.00 | 0.00 | 0.00 | 243,449.99 |
| Programa de Cooperación Técnica y Financiera | 0.00 | 0.00 | 0.00 | 30,548.00 | 0.00 | 30,548.00 |
| Gestión Administrativa Complejo Concepción Palacios | 0.00 | 51,931.70 | 0.00 | 0.00 | 0.00 | 51,931.70 |
| Construcción de obras de mitigación en Centro de Medicina Natural y Terapias C | 0.00 | 1,989,313.46 | 0.00 | 0.00 | 0.00 | 1,989,313.46 |
| PROYECTOS CENTRALES | 3,268,559.39 | 0.00 | 0.00 | 0.00 | 137,145.77 | 3,405,705.16 |
| REHABILITACIÓN DEL COMPLEJO NACIONAL DE SALUD CONCEPCIÓN PAL | 796,865.38 | 0.00 | 0.00 | 0.00 | 0.00 | 796,865.38 |
| CONSTRUCCIÓN Y EQUIPAMIENTO DEL CENTRO NACIONAL DE CITOLOGÍ | 0.00 | 0.00 | 0.00 | 0.00 | 137,145.77 | 137,145.77 |
| REEMPLAZO Y EQUIPAMIENTO DE BODEGAS PARA ALMACENAMIENTO DE | 2,471,694.01 | 0.00 | 0.00 | 0.00 | 0.00 | 2,471,694.01 |
| ACTIVIDADES SEDES LOCALES | 991,847.29 | 331,375.17 | 0.00 | 157,620.00 | 0.00 | 1,480,842.46 |
| Dirección y Coordinación Técnica Local | 0.00 | 331,375.17 | 0.00 | 0.00 | 0.00 | 331,375.17 |
| Programa de Cooperación Técnica y Financiera | 0.00 | 0.00 | 0.00 | 157,620.00 | 0.00 | 157,620.00 |
| CONSTRUCCIÓN Y EQUIPAMIENTO DE SEDE SILAIS LAS MINAS | 135,000.00 | 0.00 | 0.00 | 0.00 | 0.00 | 135,000.00 |
| REHABILITACIÓN Y EQUIPAMIENTO DEL LABORATORIO DE ENTOMOLOGÍ | 856,847.29 | 0.00 | 0.00 | 0.00 | 0.00 | 856,847.29 |
| ATENCIÓN INTEGRAL EN EL PRIMER NIVEL DE ATENCIÓN | 0.00 | 2,237,027.50 | 24,440,156.32 | 3,960.00 | 30,810,466.75 | 57,491,610.57 |
| CONSTRUCCIÓN DE CASAS MATERNAS | 0.00 | 0.00 | 0.00 | 0.00 | 1,682,542.38 | 1,682,542.38 |
| Gestión Técnica Administrativa | 0.00 | 1,795,826.82 | 0.00 | 0.00 | 0.00 | 1,795,826.82 |
| Atención Dispensarizada a la Familia en la Comunidad | 0.00 | 0.00 | 0.00 | 0.00 | 1,088,487.93 | 1,088,487.93 |
| EQUIPAMIENTO MÉDICO PARA UNIDADES DE SALUD DE PRIMER NIVEL | 0.00 | 0.00 | 1,605,630.43 | 0.00 | 13,207,757.14 | 14,813,387.57 |
| MEJORAMIENTO Y EQUIPAMIENTO DE HOSPITAL PRIMARIO EN BONANZA | 0.00 | 0.00 | 5,299,601.96 | 0.00 | 0.00 | 5,299,601.96 |
| REEMPLAZO Y EQUIPAMIENTO DE CENTRO DE SALUD FAMILIAR EN YALÍ | 0.00 | 0.00 | 0.00 | 0.00 | 6,584,491.64 | 6,584,491.64 |
| CONSTRUCCIÓN Y EQUIPAMIENTO DE HOSPITAL PRIMARIO EN EL JICAR | 0.00 | 0.00 | 0.00 | 0.00 | 5,701,527.51 | 5,701,527.51 |
| MEJORAMIENTO Y EQUIPAMIENTO DE HOSPITAL PRIMARIO EN TICUANTE | 0.00 | 0.00 | 7,089,861.70 | 0.00 | 0.00 | 7,089,861.70 |
| CONSTRUCCIÓN Y EQUIPAMIENTO DE HOSPITAL PRIMARIO EN CORN ISL | 0.00 | 0.00 | 0.00 | 0.00 | 2,005,424.60 | 2,005,424.60 |
| MEJORAMIENTO Y EQUIPAMIENTO DE HOSPITAL PRIMARIO EN CIUDAD S/ | 0.00 | 0.00 | 573,104.45 | 0.00 | 0.00 | 573,104.45 |
| CONSTRUCCIÓN Y EQUIPAMIENTO DE PUESTOS DE SALUD FAMILIAR Y C | 0.00 | 0.00 | 2,950,077.33 | 0.00 | 0.00 | 2,950,077.33 |
| REHABILITACIÓN Y EQUIPAMIENTO DEL HOSPITAL PRIMARIO HÉROES Y M | 0.00 | 0.00 | 5,206,049.96 | 0.00 | 0.00 | 5,206,049.96 |
| CONSTRUCCIÓN DE POZO PARA SUMINISTRAR AGUA POTABLE AL CENTF | 0.00 | 0.00 | 1,715,830.49 | 0.00 | 0.00 | 1,715,830.49 |
| Brigada Médica Cubana | 0.00 | 441,200.68 | 0.00 | 0.00 | 0.00 | 441,200.68 |
| Extensión de Cobertura | 0.00 | 0.00 | 0.00 | 3,960.00 | 540,235.55 | 544,195.55 |
| ATENCIÓN DE SALUD HOSPITALARIA | 0.00 | 2,555,356.09 | 54,731,235.77 | 19,191,371.08 | 58,563,873.18 | 135,041,836.12 |
| Gestión Técnica Administrativa Hospitalaria | 0.00 | 2,357,413.29 | 0.00 | 0.00 | 0.00 | 2,357,413.29 |
| REHABILITACIÓN DEL HOSPITAL ASUNCIÓN DE JUIGALPA | 0.00 | 0.00 | 1,748,930.11 | 0.00 | 0.00 | 1,748,930.11 |
| Servicios de Hospitalización Médicos y/o Quirúrgicos | 0.00 | 197,942.80 | 0.00 | 0.00 | 12,959,655.25 | 13,157,598.05 |
| REHABILITACIÓN DEL HOSPITAL JUAN ANTONIO BRENES DE SOMOTO | 0.00 | 0.00 | 2,881,045.21 | 0.00 | 0.00 | 2,881,045.21 |
| EQUIPAMIENTO MÉDICO PARA UNIDADES DE SALUD DE SEGUNDO NIVEL | 0.00 | 0.00 | 24,496.03 | 0.00 | 4,781,188.76 | 4,805,684.79 |
| REHABILITACIÓN DEL HOSPITAL PSICOSOCIAL JOSÉ DOLORES FLETES | 0.00 | 0.00 | 5,367,803.91 | 0.00 | 0.00 | 5,367,803.91 |
| CONSTRUCCIÓN DE BUNKER EN EL CENTRO NACIONAL DE RADIOTERAPI | 0.00 | 0.00 | 14,825,353.26 | 0.00 | 0.00 | 14,825,353.26 |
| REHABILITACIÓN DEL HOSPITAL DEPARTAMENTAL ALEMÁN NICARAGÜEN | 0.00 | 0.00 | 22,000.00 | 0.00 | 0.00 | 22,000.00 |
| REHABILITACIÓN Y EQUIPAMIENTO DEL HOSPITAL SAN JOSÉ EN DIRIAMB | 0.00 | 0.00 | 2,472,844.07 | 0.00 | 0.00 | 2,472,844.07 |
| REHABILITACIÓN DEL HOSPITAL DEPARTAMENTAL VICTORIA MOTTA DE J | 0.00 | 0.00 | 0.00 | 0.00 | 5,040,550.07 | 5,040,550.07 |
| REHABILITACIÓN Y EQUIPAMIENTO DEL HOSPITAL HUMBERTO ALVARADC | 0.00 | 0.00 | 2,571,308.42 | 0.00 | 0.00 | 2,571,308.42 |
| MEJORAMIENTO Y EQUIPAMIENTO DEL HOSPITAL ERNESTO SEQUEIRA D | 0.00 | 0.00 | 1,950,955.85 | 0.00 | 0.00 | 1,950,955.85 |
| MEJORAMIENTO Y EQUIPAMIENTO DEL HOSPITAL ANTONIO LENÍN FONSE | 0.00 | 0.00 | 20,059,794.38 | 0.00 | 0.00 | 20,059,794.38 |
| CONSTRUCCIÓN Y EQUIPAMIENTO DEL HOSPITAL GENERAL DE LA ZONA | 0.00 | 0.00 | 0.00 | 19,191,371.08 | 35,782,479.10 | 54,973,850.18 |

FILTRADO POR :

PARAMETROS ESPECIALES: Mes Inicial (MM)=1 / Mes Final (MM)=3

Cuadro No. 12

SUBSISTEMA : SIEP
 APLICACION : ANEXO CIEF
 ENTIDAD : DGP
 USUARIO : DGP027

PRODUCCION 2016
 MINISTERIO DE HACIENDA Y CREDITO PUBLICO
 PRESUPUESTO EJECUTADO DE PROYECTOS DE INVERSION Y OTROS GASTOS
 DE CAPITAL POR INSTITUCION, PROGRAMA Y FUENTES DE FINANCIAMIENTO

PAGINA: 4 de 8
 FECHA: 07/04/2016
 HORA: 09:42:22 AM
 REPORTE: PRPSIEP131A

DE: ENERO A: MARZO

| ENTIDAD/ PROGRAMA / PROYECTO | Recursos del Tesoro | Rentas con Destino Espec. | Rentas del Tesoro/Alivio | Donaciones Externas | Prestamos Externos | Total |
|--|-------------------------|---------------------------|--------------------------|-----------------------|-----------------------|-------------------------|
| MINISTERIO DE SALUD | 4,260,406.68 | 7,408,453.91 | 79,171,392.09 | 19,383,499.08 | 90,366,522.69 | 200,590,274.45 |
| ATENCIÓN DE SALUD HOSPITALARIA | | | | | | |
| REHABILITACIÓN Y EQUIPAMIENTO DEL HOSPITAL DEPARTAMENTAL GAS | 0.00 | 0.00 | 2,806,704.53 | 0.00 | 0.00 | 2,806,704.53 |
| MINISTERIO DEL TRABAJO | 559,921.54 | 0.00 | 0.00 | 0.00 | 0.00 | 559,921.54 |
| ACTIVIDADES CENTRALES | 559,921.54 | 0.00 | 0.00 | 0.00 | 0.00 | 559,921.54 |
| Servicios Administrativos Financieros | 559,921.54 | 0.00 | 0.00 | 0.00 | 0.00 | 559,921.54 |
| MINISTERIO DEL AMBIENTE Y DE LOS RECURSOS NATURALES | 0.00 | 0.00 | 0.00 | 10,730,748.40 | 592,901.58 | 11,323,649.98 |
| SERVICIOS DE CONSERVACIÓN, MANEJO Y NORMACIÓN DE ÁREA PROTI | 0.00 | 0.00 | 0.00 | 8,349,936.18 | 0.00 | 8,349,936.18 |
| CONSTRUCCIÓN DE INFRAESTRUCTURA DE PREVENCIÓN Y MITIGACIÓN | 0.00 | 0.00 | 0.00 | 8,349,936.18 | 0.00 | 8,349,936.18 |
| SERVICIOS DE ADAPTACIÓN Y MITIGACIÓN AL CAMBIO CLIMÁTICO | 0.00 | 0.00 | 0.00 | 2,380,812.22 | 592,901.58 | 2,973,713.80 |
| Gestión Ambiental de Riesgos ante Desastres y Cambio Climático | 0.00 | 0.00 | 0.00 | 1,162,969.02 | 592,901.58 | 1,755,870.60 |
| Reducción de Emisiones por Deforestación y Degradación Forestal (REDD) | 0.00 | 0.00 | 0.00 | 1,217,843.20 | 0.00 | 1,217,843.20 |
| MINISTERIO DE LA FAMILIA, ADOLESCENCIA Y NIÑEZ | 100,463.70 | 0.00 | 0.00 | 0.00 | 0.00 | 100,463.70 |
| ACTIVIDADES CENTRALES | 84,191.20 | 0.00 | 0.00 | 0.00 | 0.00 | 84,191.20 |
| Dirección Superior | 25,748.40 | 0.00 | 0.00 | 0.00 | 0.00 | 25,748.40 |
| Servicios Administrativos Financieros | 58,442.80 | 0.00 | 0.00 | 0.00 | 0.00 | 58,442.80 |
| PROMOCIÓN Y PREVENCIÓN DE LOS DERECHOS DEL NNA Y FAMILIA | 16,272.50 | 0.00 | 0.00 | 0.00 | 0.00 | 16,272.50 |
| Dirección y Coordinación de Promoción y Prevención de los Derechos del NNA | 16,272.50 | 0.00 | 0.00 | 0.00 | 0.00 | 16,272.50 |
| ASIGNACIONES Y SUBVENCIONES | 2,101,850,510.62 | 2,433,990.00 | 106,569,674.86 | 122,434,001.07 | 177,299,912.44 | 2,510,588,088.99 |
| SUBVENCIONES A CENTROS RELIGIOSOS, CULTURALES, DEPORTIVOS Y | 3,100,000.00 | 0.00 | 0.00 | 0.00 | 0.00 | 3,100,000.00 |
| Asociación Universidad Juan Pablo II | 50,000.00 | 0.00 | 0.00 | 0.00 | 0.00 | 50,000.00 |
| Parroquia Santa Ana. Nandaime, Granada. | 50,000.00 | 0.00 | 0.00 | 0.00 | 0.00 | 50,000.00 |
| Asociación Iglesia Victoria y Salvación. | 50,000.00 | 0.00 | 0.00 | 0.00 | 0.00 | 50,000.00 |
| Parroquia Cristo Rey. Telpaneca, Madriz. | 75,000.00 | 0.00 | 0.00 | 0.00 | 0.00 | 75,000.00 |
| Parroquia San Jerónimo. Masaya, Masaya. | 50,000.00 | 0.00 | 0.00 | 0.00 | 0.00 | 50,000.00 |
| Parroquia Santa Lucía, Santa Lucía, Boaco. | 50,000.00 | 0.00 | 0.00 | 0.00 | 0.00 | 50,000.00 |
| Parroquia Divino Niño. El Viejo, Chinandega. | 50,000.00 | 0.00 | 0.00 | 0.00 | 0.00 | 50,000.00 |
| Parroquia Jesús Nazareno. Nandaime, Granada. | 50,000.00 | 0.00 | 0.00 | 0.00 | 0.00 | 50,000.00 |
| Parroquia San Blas. Chichigalpa, Chinandega. | 50,000.00 | 0.00 | 0.00 | 0.00 | 0.00 | 50,000.00 |
| Parroquia San Rafael Arcángel. Rivas, Rivas. | 50,000.00 | 0.00 | 0.00 | 0.00 | 0.00 | 50,000.00 |
| Asociación de Iglesias de Cristo de Nicaragua | 50,000.00 | 0.00 | 0.00 | 0.00 | 0.00 | 50,000.00 |
| Convención de Iglesias Menonitas de Nicaragua | 75,000.00 | 0.00 | 0.00 | 0.00 | 0.00 | 75,000.00 |
| Parroquia San Juan Bautista. Cuapa, Chontales | 50,000.00 | 0.00 | 0.00 | 0.00 | 0.00 | 50,000.00 |
| Asociación Ministerio Yo le creo a Dios (MYCD) | 50,000.00 | 0.00 | 0.00 | 0.00 | 0.00 | 50,000.00 |
| Parroquia San Francisco de Asís. Camoapa, Boaco. | 50,000.00 | 0.00 | 0.00 | 0.00 | 0.00 | 50,000.00 |
| Parroquia Sagrada Familia. Chinandega, Chinandega. | 50,000.00 | 0.00 | 0.00 | 0.00 | 0.00 | 50,000.00 |
| Capilla Inmaculada Corazón de María. Sutiava, León. | 50,000.00 | 0.00 | 0.00 | 0.00 | 0.00 | 50,000.00 |
| Parroquia Santísima Trinidad. Pueblo Nuevo, Estelí. | 50,000.00 | 0.00 | 0.00 | 0.00 | 0.00 | 50,000.00 |
| Parroquia San Martín de Porres. Juigalpa, Chontales. | 50,000.00 | 0.00 | 0.00 | 0.00 | 0.00 | 50,000.00 |
| Santuario Arquidiocesano, Nuestra Señora de Lourdes. | 100,000.00 | 0.00 | 0.00 | 0.00 | 0.00 | 100,000.00 |
| Casa de Cultura Antenor Sandino Hernández. León, León. | 75,000.00 | 0.00 | 0.00 | 0.00 | 0.00 | 75,000.00 |
| Fundación Juan Pablo II Evangelium Vitae para el Mundo | 50,000.00 | 0.00 | 0.00 | 0.00 | 0.00 | 50,000.00 |
| Parroquia San Juan Bautista. San Juan de Limay, Estelí. | 50,000.00 | 0.00 | 0.00 | 0.00 | 0.00 | 50,000.00 |
| Parroquia Inmaculada Concepción. Villanueva, Chinandega. | 50,000.00 | 0.00 | 0.00 | 0.00 | 0.00 | 50,000.00 |
| Parroquia San Juan Bautista. San Juan de Oriente, Masaya. | 75,000.00 | 0.00 | 0.00 | 0.00 | 0.00 | 75,000.00 |
| Parroquia Santa María de Guadalupe. Matagalpa, Matagalpa. | 50,000.00 | 0.00 | 0.00 | 0.00 | 0.00 | 50,000.00 |
| Parroquia Inmaculada Concepción de María. Cárdenas, Rivas. | 50,000.00 | 0.00 | 0.00 | 0.00 | 0.00 | 50,000.00 |
| Parroquia Nuestra Señora de Fátima. Wivili, Nueva Segovia. | 50,000.00 | 0.00 | 0.00 | 0.00 | 0.00 | 50,000.00 |
| Parroquia Divino Niño. Comunidad de Pica-Pica, Belén Rivas. | 50,000.00 | 0.00 | 0.00 | 0.00 | 0.00 | 50,000.00 |
| Parroquia Nuestra Señora de Guadalupe. Juigalpa, Chontales. | 50,000.00 | 0.00 | 0.00 | 0.00 | 0.00 | 50,000.00 |
| Parroquia Nuestro Señor de Esquipulas. Esquipulas, Managua. | 50,000.00 | 0.00 | 0.00 | 0.00 | 0.00 | 50,000.00 |
| Parroquia Sagrado Corazón de Jesús. Chinandega, Chinandega. | 50,000.00 | 0.00 | 0.00 | 0.00 | 0.00 | 50,000.00 |
| Fundación Hermanas Consagradas del Santísimo Salvador (CSSS) | 50,000.00 | 0.00 | 0.00 | 0.00 | 0.00 | 50,000.00 |

FILTRADO POR :

PARAMETROS ESPECIALES: Mes Inicial (MM)=1 / Mes Final (MM)=3

Cuadro No. 12

SUBSISTEMA : SIEP
 APLICACION : ANEXO CIEF
 ENTIDAD : DGP
 USUARIO : DGP027

PRODUCCION 2016
 MINISTERIO DE HACIENDA Y CREDITO PUBLICO
 PRESUPUESTO EJECUTADO DE PROYECTOS DE INVERSION Y OTROS GASTOS
 DE CAPITAL POR INSTITUCION, PROGRAMA Y FUENTES DE FINANCIAMIENTO

PAGINA: 5 de 8
 FECHA: 07/04/2016
 HORA: 09:42:22 AM
 REPORTE: PRPSIEP131A

DE: ENERO A: MARZO

| ENTIDAD/ PROGRAMA / PROYECTO | Recursos del Tesoro | Rentas con Destino Espec. | Rentas del Tesoro/Alivio | Donaciones Externas | Prestamos Externos | Total |
|--|-------------------------|---------------------------|--------------------------|-----------------------|-----------------------|-------------------------|
| ASIGNACIONES Y SUBVENCIONES | 2,101,850,510.62 | 2,433,990.00 | 106,569,674.86 | 122,434,001.07 | 177,299,912.44 | 2,510,588,088.99 |
| SUBVENCIONES A CENTROS RELIGIOSOS, CULTURALES, DEPORTIVOS Y | | | | | | |
| Parroquia de Nuestra Señora de los Dolores. Dolores, Carazo. | 75,000.00 | 0.00 | 0.00 | 0.00 | 0.00 | 75,000.00 |
| Parroquia de Nuestra Señora del Rosario. El Rosario, Carazo. | 50,000.00 | 0.00 | 0.00 | 0.00 | 0.00 | 50,000.00 |
| Asociación Hermanas Misioneras de la Caridad y la Providencia | 50,000.00 | 0.00 | 0.00 | 0.00 | 0.00 | 50,000.00 |
| Hogar Ancianos Señor de la Divina Misericordia. Boaco, Boaco. | 50,000.00 | 0.00 | 0.00 | 0.00 | 0.00 | 50,000.00 |
| Parroquia Nuestra Señora de Guadalupe. Chinandega, Chinandega. | 50,000.00 | 0.00 | 0.00 | 0.00 | 0.00 | 50,000.00 |
| Parroquia San José. Comunidad de Malacatoya, Granada, Granada. | 50,000.00 | 0.00 | 0.00 | 0.00 | 0.00 | 50,000.00 |
| Congregación San Juan Bautista. Chagüitillo, Sébaco, Matagalpa. | 50,000.00 | 0.00 | 0.00 | 0.00 | 0.00 | 50,000.00 |
| Parroquia San Pablo Apóstol. Colonia 14 de Septiembre, Managua. | 50,000.00 | 0.00 | 0.00 | 0.00 | 0.00 | 50,000.00 |
| Asociación Concilio Internacional Pentecostés en Nicaragua (CIPEN) | 50,000.00 | 0.00 | 0.00 | 0.00 | 0.00 | 50,000.00 |
| Parroquia Nuestra Señora de la Medalla Milagrosa. Camoapa, Boaco. | 50,000.00 | 0.00 | 0.00 | 0.00 | 0.00 | 50,000.00 |
| Parroquia San Nicolás de Tolentino. Barrio El Laboratorio, León, León. | 50,000.00 | 0.00 | 0.00 | 0.00 | 0.00 | 50,000.00 |
| Parroquia San Pablo Apóstol. Comunidad Pueblo Nuevo, Belén, Rivas. | 50,000.00 | 0.00 | 0.00 | 0.00 | 0.00 | 50,000.00 |
| Parroquia Santa Teresita del Niño Jesús. Villa El Carmen, Managua. | 50,000.00 | 0.00 | 0.00 | 0.00 | 0.00 | 50,000.00 |
| Parroquia San Ignacio de Loyola. Barrio Bello Amanecer, Ciudad Sandino. | 75,000.00 | 0.00 | 0.00 | 0.00 | 0.00 | 75,000.00 |
| Parroquia Nuestra Señora de los Dolores (Ermita de Dolores). León, León. | 50,000.00 | 0.00 | 0.00 | 0.00 | 0.00 | 50,000.00 |
| Escuela Casita Azul, Nuestra Señora del Pilar. Barrio Altigracia, Managua. | 50,000.00 | 0.00 | 0.00 | 0.00 | 0.00 | 50,000.00 |
| Parroquia Inmaculada Concepción de María. Tecolostote, San Lorenzo, Boaco. | 50,000.00 | 0.00 | 0.00 | 0.00 | 0.00 | 50,000.00 |
| Parroquia de Nuestra Señora de Candelaria. Villa Rafaela Herrera, Managua. | 50,000.00 | 0.00 | 0.00 | 0.00 | 0.00 | 50,000.00 |
| Asociación Ministerio Internacional Tabernáculo de Adoración Familiar (TAF) | 50,000.00 | 0.00 | 0.00 | 0.00 | 0.00 | 50,000.00 |
| Parroquia Nuestra Señora de la Inmaculada Concepción. El Viejo, Chinandega. | 100,000.00 | 0.00 | 0.00 | 0.00 | 0.00 | 100,000.00 |
| Asociación Evangélica Ministerio Jesús la Roca (Ministerio Jesús la Roca) | 50,000.00 | 0.00 | 0.00 | 0.00 | 0.00 | 50,000.00 |
| Asociación Religiosa Iglesia Congregacional Pentecostés de Nicaragua (ICPEN) | 50,000.00 | 0.00 | 0.00 | 0.00 | 0.00 | 50,000.00 |
| Parroquia San Juan Pablo II. Comunidad Los Chinamos, Santo Domingo, Chontalpa. | 50,000.00 | 0.00 | 0.00 | 0.00 | 0.00 | 50,000.00 |
| Parroquia Señor de los Milagros de Esquipulas. Malpaisillo - Larreynaga, León. | 50,000.00 | 0.00 | 0.00 | 0.00 | 0.00 | 50,000.00 |
| INSTITUTO NICARAGUENSE DE ESTUDIOS TERRITORIALES | 663,458.32 | 0.00 | 0.00 | 0.00 | 0.00 | 663,458.32 |
| FORTALECIMIENTO DE LA RED HIDROMÉTRICA NACIONAL DE MONITOREO | 33,105.00 | 0.00 | 0.00 | 0.00 | 0.00 | 33,105.00 |
| AMPLIACIÓN DE LA RED DE ESTACIONES METEOROLÓGICAS EN VARIOS MUNICIPIOS | 40,691.00 | 0.00 | 0.00 | 0.00 | 0.00 | 40,691.00 |
| MEJORAMIENTO DEL SISTEMA DE MONITOREO Y VIGILANCIA VOLCÁNICA | 191,388.10 | 0.00 | 0.00 | 0.00 | 0.00 | 191,388.10 |
| AMPLIACIÓN DE LA RED DE ESTACIONES PARA LA VIGILANCIA METEOROLÓGICA | 40,227.00 | 0.00 | 0.00 | 0.00 | 0.00 | 40,227.00 |
| AMPLIACIÓN DE LA RED DE MONITOREO HIDROGEOLÓGICO EN LOS ACUÍFEROS | 57,670.22 | 0.00 | 0.00 | 0.00 | 0.00 | 57,670.22 |
| HABILITACIÓN Y EQUIPAMIENTO DEL CENTRO REGIONAL DE ALERTA DE DESASTRES | 300,377.00 | 0.00 | 0.00 | 0.00 | 0.00 | 300,377.00 |
| Fondo de Inversión Social de Emergencia | 0.00 | 0.00 | 2,938,185.00 | 14,559,837.53 | 83,027.00 | 17,581,049.53 |
| AMPLIACIÓN DE LA COBERTURA DEL SERVICIO SOSTENIBLE DE AGUA Y SANEAMIENTO | 0.00 | 0.00 | 0.00 | 26,959.00 | 0.00 | 26,959.00 |
| AMPLIACIÓN DE LA COBERTURA DEL SERVICIO SOSTENIBLE DE AGUA Y SANEAMIENTO | 0.00 | 0.00 | 0.00 | 1,797,763.00 | 83,027.00 | 1,880,790.00 |
| CONSTRUCCIÓN DEL SISTEMA DE ALCANTARILLADO CONDOMINIAL DEL CENTRO URBANO | 0.00 | 0.00 | 0.00 | 3,818,087.39 | 0.00 | 3,818,087.39 |
| MEJORAMIENTO DE LOS SISTEMAS DE AGUA POTABLE EN LOS MUNICIPIOS DE LA ZONA URBANA | 0.00 | 0.00 | 0.00 | 244,848.00 | 0.00 | 244,848.00 |
| PROYECTO DE INFRAESTRUCTURA EN AGUA Y SANEAMIENTO RURAL | 0.00 | 0.00 | 2,938,185.00 | 8,672,180.14 | 0.00 | 11,610,365.14 |
| GOBIERNO REGIONAL AUTONOMO DE LA COSTA CARIBE NORTE | 12,000,000.00 | 2,100,000.00 | 14,800,000.00 | 0.00 | 0.00 | 28,900,000.00 |
| Gobernabilidad y Desarrollo Sostenible | 0.00 | 2,100,000.00 | 0.00 | 0.00 | 0.00 | 2,100,000.00 |
| REHABILITACIÓN ESTADIO MUNICIPAL EN SIUNA | 8,000,000.00 | 0.00 | 0.00 | 0.00 | 0.00 | 8,000,000.00 |
| REHABILITACIÓN ESTADIO MUNICIPAL EN PUERTO CABEZAS | 4,000,000.00 | 0.00 | 0.00 | 0.00 | 0.00 | 4,000,000.00 |
| MEJORAMIENTO DEL SISTEMA DE AGUA POTABLE EN BONANZA | 0.00 | 0.00 | 2,800,000.00 | 0.00 | 0.00 | 2,800,000.00 |
| CONSTRUCCIÓN DE MINI ACUEDUCTO POR GRAVEDAD EN LA COMUNIDAD DE SAN JUAN | 0.00 | 0.00 | 1,000,000.00 | 0.00 | 0.00 | 1,000,000.00 |
| MEJORAMIENTO DE CAMINOS PRODUCTIVOS EN PUERTO CABEZAS, ROSALES | 0.00 | 0.00 | 11,000,000.00 | 0.00 | 0.00 | 11,000,000.00 |
| GOBIERNO REGIONAL AUTONOMO DE LA COSTA CARIBE SUR | 26,000,000.00 | 0.00 | 8,200,000.00 | 0.00 | 0.00 | 34,200,000.00 |
| Servicios Regionales | 256,240.00 | 0.00 | 0.00 | 0.00 | 0.00 | 256,240.00 |
| Función Parlamentaria | 500,000.00 | 0.00 | 0.00 | 0.00 | 0.00 | 500,000.00 |
| CONSTRUCCIÓN DE ESTADIO DE FÚTBOL EN BLUEFIELDS | 5,500,000.00 | 0.00 | 0.00 | 0.00 | 0.00 | 5,500,000.00 |
| AMPLIACIÓN DE ESCUELA EN EL BARRIO SAN MATEO-BLUEFIELDS | 0.00 | 0.00 | 2,500,000.00 | 0.00 | 0.00 | 2,500,000.00 |
| CONSTRUCCIÓN DE PLAZA PARQUE EN EL MUNICIPIO DE BLUEFIELDS | 3,500,000.00 | 0.00 | 0.00 | 0.00 | 0.00 | 3,500,000.00 |
| Dirección y Coordinación Ejecutivas (Actividades Centrales) | 243,760.00 | 0.00 | 0.00 | 0.00 | 0.00 | 243,760.00 |
| CONSTRUCCIÓN Y EQUIPAMIENTO DE ALBERGUES EN CORN ISLAND Y LINDA MAR | 3,000,000.00 | 0.00 | 0.00 | 0.00 | 0.00 | 3,000,000.00 |
| MEJORAMIENTO DE VIVIENDAS EN COMUNIDADES INDÍGENAS DE LAGUNA DE LA LAGUNA | 0.00 | 0.00 | 3,200,000.00 | 0.00 | 0.00 | 3,200,000.00 |

FILTRADO POR :

PARAMETROS ESPECIALES: Mes Inicial (MM)=1 / Mes Final (MM)=3

Cuadro No. 12

SUBSISTEMA : SIEP
 APLICACION : ANEXO CIEF
 ENTIDAD : DGP
 USUARIO : DGP027

PRODUCCION 2016

MINISTERIO DE HACIENDA Y CREDITO PUBLICO

PRESUPUESTO EJECUTADO DE PROYECTOS DE INVERSION Y OTROS GASTOS
 DE CAPITAL POR INSTITUCION, PROGRAMA Y FUENTES DE FINANCIAMIENTO

PAGINA: 6 de 8
 FECHA: 07/04/2016
 HORA: 09:42:22 AM
 REPORTE: PRPSIEP131A

DE: ENERO A: MARZO

| ENTIDAD/ PROGRAMA / PROYECTO | Recursos del Tesoro | Rentas con Destino Espec. | Rentas del Tesoro/Alivio | Donaciones Externas | Prestamos Externos | Total |
|---|-------------------------|---------------------------|--------------------------|-----------------------|-----------------------|-------------------------|
| ASIGNACIONES Y SUBVENCIONES | 2,101,850,510.62 | 2,433,990.00 | 106,569,674.86 | 122,434,001.07 | 177,299,912.44 | 2,510,588,088.99 |
| GOBIERNO REGIONAL AUTONOMO DE LA COSTA CARIBE SUR | | | | | | |
| CONSTRUCCIÓN DE COMPLEJO COMERCIAL CONGRESISTA HORATIO HO | 13,000,000.00 | 0.00 | 0.00 | 0.00 | 0.00 | 13,000,000.00 |
| CONSTRUCCIÓN DEL CENTRO DE FORMACIÓN Y CAPACITACIÓN TÉCNICA/ | 0.00 | 0.00 | 2,500,000.00 | 0.00 | 0.00 | 2,500,000.00 |
| EMPRESA NICARAGÜENSE DE ACUEDUCTOS Y ALCANTARILLADOS SAN | 0.00 | 0.00 | 37,118,933.00 | 16,415,747.09 | 0.00 | 53,534,680.09 |
| AMPLIACIÓN DE LAS REDES DE AGUA POTABLE EN LA RACCS | 0.00 | 0.00 | 925,605.00 | 0.00 | 0.00 | 925,605.00 |
| REEMPLAZO DE POZOS DE AGUA POTABLE EN LA CIUDAD DE MANAGUA | 0.00 | 0.00 | 2,120,000.00 | 0.00 | 0.00 | 2,120,000.00 |
| CONSTRUCCIÓN Y EQUIPAMIENTO DE POZOS EN EL MUNICIPIO DE MANA | 0.00 | 0.00 | 4,500,000.00 | 0.00 | 0.00 | 4,500,000.00 |
| AMPLIACIÓN DE LAS REDES DE AGUA POTABLE EN LA CIUDAD DE JINOTE | 0.00 | 0.00 | 924,000.00 | 0.00 | 0.00 | 924,000.00 |
| REEMPLAZO DE POZOS DE AGUA POTABLE EN EL DEPARTAMENTO DE M | 0.00 | 0.00 | 604,800.00 | 0.00 | 0.00 | 604,800.00 |
| AMPLIACIÓN DE LAS REDES DE AGUA POTABLE EN EL DEPARTAMENTO C | 0.00 | 0.00 | 1,617,000.00 | 0.00 | 0.00 | 1,617,000.00 |
| AMPLIACIÓN DE LAS REDES DE AGUA POTABLE EN EL DEPARTAMENTO I | 0.00 | 0.00 | 1,848,000.00 | 0.00 | 0.00 | 1,848,000.00 |
| AMPLIACIÓN DE LAS REDES DE AGUA POTABLE Y ALCANTARILLADO SAN | 0.00 | 0.00 | 1,108,800.00 | 0.00 | 0.00 | 1,108,800.00 |
| MEJORAMIENTO Y AMPLIACIÓN DEL SERVICIO DE AGUA POTABLE EN LA I | 0.00 | 0.00 | 107,692.00 | 16,415,747.09 | 0.00 | 16,523,439.09 |
| AMPLIACIÓN DE LAS REDES DE AGUA POTABLE Y ALCANTARILLADO SANI | 0.00 | 0.00 | 2,564,100.00 | 0.00 | 0.00 | 2,564,100.00 |
| AMPLIACIÓN DE LAS REDES DE AGUA POTABLE Y ALCANTARILLADO SANI | 0.00 | 0.00 | 3,095,400.00 | 0.00 | 0.00 | 3,095,400.00 |
| AMPLIACIÓN DE LAS REDES DE AGUA POTABLE Y ALCANTARILLADO SAN | 0.00 | 0.00 | 2,864,400.00 | 0.00 | 0.00 | 2,864,400.00 |
| AMPLIACIÓN DE LAS REDES DE AGUA POTABLE Y ALCANTARILLADOS SA | 0.00 | 0.00 | 1,386,000.00 | 0.00 | 0.00 | 1,386,000.00 |
| AMPLIACIÓN DE LAS REDES DE AGUA POTABLE Y ALCANTARILLADO SAN | 0.00 | 0.00 | 2,310,000.00 | 0.00 | 0.00 | 2,310,000.00 |
| AMPLIACIÓN DE LAS REDES DE AGUA POTABLE Y ALCANTARILLADO SANI | 0.00 | 0.00 | 6,468,000.00 | 0.00 | 0.00 | 6,468,000.00 |
| AMPLIACIÓN DE LAS REDES DE AGUA POTABLE Y ALCANTARILLADO SAN | 0.00 | 0.00 | 1,940,400.00 | 0.00 | 0.00 | 1,940,400.00 |
| AMPLIACIÓN DE LAS REDES DE AGUA POTABLE Y ALCANTARILLADO SANI | 0.00 | 0.00 | 1,247,400.00 | 0.00 | 0.00 | 1,247,400.00 |
| MEJORAMIENTO Y AMPLIACIÓN DE LOS SISTEMAS DE AGUA POTABLE Y / | 0.00 | 0.00 | 425,234.00 | 0.00 | 0.00 | 425,234.00 |
| MEJORAMIENTO DEL SISTEMA DE AGUA POTABLE Y CONSTRUCCIÓN DEL | 0.00 | 0.00 | 190,833.00 | 0.00 | 0.00 | 190,833.00 |
| MEJORAMIENTO Y AMPLIACIÓN DEL SISTEMA DE AGUA POTABLE Y CONS | 0.00 | 0.00 | 871,269.00 | 0.00 | 0.00 | 871,269.00 |
| INSTITUTO DE LA VIVIENDA URBANA Y RURAL | 60,000,000.00 | 0.00 | 0.00 | 0.00 | 0.00 | 60,000,000.00 |
| CONSTRUCCIÓN DE VIVIENDAS A FAMILIAS PROTAGONISTAS DE INGRES | 41,239,789.00 | 0.00 | 0.00 | 0.00 | 0.00 | 41,239,789.00 |
| CONSTRUCCIÓN DE VIVIENDAS A FAMILIAS PROTAGONISTAS DE INGRES | 18,760,211.00 | 0.00 | 0.00 | 0.00 | 0.00 | 18,760,211.00 |
| EMPRESA NACIONAL DE TRANSMISION ELECTRICA | 0.00 | 0.00 | 41,564,217.00 | 90,098,775.60 | 150,370,341.55 | 282,033,334.15 |
| ELECTRIFICACIÓN DE NICARAGUA (PELNICA - FASE II) | 0.00 | 0.00 | 2,558,137.00 | 81,784,704.00 | 0.00 | 84,342,841.00 |
| CONSTRUCCIÓN SUBESTACIÓN AEROPUERTO AUGUSTO CÉSAR SANDIN | 0.00 | 0.00 | 2,896,846.00 | 0.00 | 0.00 | 2,896,846.00 |
| NORMALIZACION DEL SERVICIO ELECTRICO EN ASENTAMIENTOS SECTOI | 0.00 | 0.00 | 4,127,538.00 | 0.00 | 0.00 | 4,127,538.00 |
| CONSTRUCCION LINEA DE TRANSMISION PARA CONECTAR LA PLANTA HI | 0.00 | 0.00 | 3,377,367.00 | 0.00 | 0.00 | 3,377,367.00 |
| CONSTRUCCION LINEA DE TRANSMISION PARA CONECTAR LA PLANTA GI | 0.00 | 0.00 | 1,327,308.00 | 0.00 | 0.00 | 1,327,308.00 |
| CONSTRUCCION DE LINEAS DE TRANSMISION PARA CONECTAR LAS PLA | 0.00 | 0.00 | 1,325,897.00 | 8,314,071.60 | 0.00 | 9,639,968.60 |
| CONSTRUCCIÓN SUBESTACION SAN JUAN DEL SUR Y LINEA DE TRANSMI | 0.00 | 0.00 | 1,382,755.00 | 0.00 | 0.00 | 1,382,755.00 |
| CONSTRUCCION SUBESTACION Y LINEA DE TRANSMISION 138 KV EN EL C | 0.00 | 0.00 | 2,311,912.00 | 0.00 | 0.00 | 2,311,912.00 |
| CONSTRUCCIÓN SUBESTACIÓN CARLOS FONSECA Y LÍNEAS DE TRANSM | 0.00 | 0.00 | 1,114,590.00 | 0.00 | 0.00 | 1,114,590.00 |
| CONSTRUCCIÓN DE SUBESTACIÓN VILLA EL CARMEN, LÍNEA DE TRANSM | 0.00 | 0.00 | 3,695,573.00 | 0.00 | 0.00 | 3,695,573.00 |
| CONSTRUCCION DE RED DE DISTRIBUCION ELECTRICA RURAL EN LOS DI | 0.00 | 0.00 | 14,252,054.00 | 0.00 | 150,370,341.55 | 164,622,395.55 |
| CONSTRUCCIÓN SUBESTACIONES Y LINEAS DE TRANSMISION EN YALI, O | 0.00 | 0.00 | 3,194,240.00 | 0.00 | 0.00 | 3,194,240.00 |
| UNIVERSIDADES Y CENTROS DE EDUCACIÓN TÉCNICA SUPERIOR | 104,540,283.00 | 0.00 | 0.00 | 0.00 | 0.00 | 104,540,283.00 |
| Transferencia a las Universidades y Centros de educación Técnica Superior | 104,540,283.00 | 0.00 | 0.00 | 0.00 | 0.00 | 104,540,283.00 |
| TRANSFERENCIA MUNICIPAL | 1,850,523,205.00 | 0.00 | 0.00 | 0.00 | 0.00 | 1,850,523,205.00 |
| TRANSFERENCIAS MUNICIPALES PARA PROYECTOS DE INVERSIÓN | 1,850,523,205.00 | 0.00 | 0.00 | 0.00 | 0.00 | 1,850,523,205.00 |
| DIRECCIÓN GENERAL DE INGRESOS | 13,579,784.00 | 0.00 | 0.00 | 0.00 | 0.00 | 13,579,784.00 |
| Actividades Centrales | 13,579,784.00 | 0.00 | 0.00 | 0.00 | 0.00 | 13,579,784.00 |
| DIRECCIÓN GENERAL DE SERVICIOS ADUANEROS | 1,848,000.00 | 0.00 | 0.00 | 0.00 | 0.00 | 1,848,000.00 |
| Actividades Centrales de Apoyo | 1,848,000.00 | 0.00 | 0.00 | 0.00 | 0.00 | 1,848,000.00 |
| LA GACETA | 220,000.00 | 0.00 | 0.00 | 0.00 | 0.00 | 220,000.00 |
| Transferencias a La Gaceta | 220,000.00 | 0.00 | 0.00 | 0.00 | 0.00 | 220,000.00 |
| EMPRESA PORTUARIA NACIONAL | 17,419,207.00 | 0.00 | 0.00 | 0.00 | 0.00 | 17,419,207.00 |
| Transferencia a la Empresa Portuaria Nacional | 17,419,207.00 | 0.00 | 0.00 | 0.00 | 0.00 | 17,419,207.00 |

FILTRADO POR :

PARAMETROS ESPECIALES: Mes Inicial (MM)=1 / Mes Final (MM)=3

Cuadro No. 12

SUBSISTEMA : SIEP
 APLICACION : ANEXO CIEF
 ENTIDAD : DGP
 USUARIO : DGP027

PRODUCCION 2016
 MINISTERIO DE HACIENDA Y CREDITO PUBLICO

PRESUPUESTO EJECUTADO DE PROYECTOS DE INVERSION Y OTROS GASTOS
 DE CAPITAL POR INSTITUCION, PROGRAMA Y FUENTES DE FINANCIAMIENTO

PAGINA: 7 de 8
 FECHA: 07/04/2016
 HORA: 09:42:22 AM
 REPORTE: PRPSIEP131A

DE: ENERO A: MARZO

| ENTIDAD/ PROGRAMA / PROYECTO | Recursos del Tesoro | Rentas con Destino Espec. | Rentas del Tesoro/Alivio | Donaciones Externas | Prestamos Externos | Total |
|--|-------------------------|---------------------------|--------------------------|-----------------------|-----------------------|-------------------------|
| ASIGNACIONES Y SUBVENCIONES | 2,101,850,510.62 | 2,433,990.00 | 106,569,674.86 | 122,434,001.07 | 177,299,912.44 | 2,510,588,088.99 |
| CONSEJO NACIONAL DEL DEPORTE, LA EDUCACION FISICA Y LA RECRE | 2,272,590.08 | 333,990.00 | 0.00 | 0.00 | 0.00 | 2,606,580.08 |
| Instituto Nicaragüense de Deportes | 0.00 | 308,990.00 | 0.00 | 0.00 | 0.00 | 308,990.00 |
| MEJORAMIENTO Y AMPLIACIÓN DEL COMPLEJO DEPORTIVO POLIDEPOR1 | 300,000.00 | 0.00 | 0.00 | 0.00 | 0.00 | 300,000.00 |
| Fondo de Promoción y Desarrollo del Deporte, la Educación Física y la Recreaci | 0.00 | 25,000.00 | 0.00 | 0.00 | 0.00 | 25,000.00 |
| Fondo para el Desarrollo, Administración, Mantenimiento y Construcción de Infrac | 1,972,590.08 | 0.00 | 0.00 | 0.00 | 0.00 | 1,972,590.08 |
| INSTITUTO NICARAGÜENSE DE CULTURA | 3,120,666.22 | 0.00 | 0.00 | 0.00 | 0.00 | 3,120,666.22 |
| REHABILITACION Y EQUIPAMIENTO DEL CENTRO CULTURAL COLONIA DA | 771,200.00 | 0.00 | 0.00 | 0.00 | 0.00 | 771,200.00 |
| MEJORAMIENTO Y AMPLIACIÓN DE LA INFRAESTRUCTURA DEL CENTRO C | 1,086,966.22 | 0.00 | 0.00 | 0.00 | 0.00 | 1,086,966.22 |
| RESTAURACIÓN Y MEJORAMIENTO DE LAS AREAS DE ATENCIÓN CULTUR | 750,000.00 | 0.00 | 0.00 | 0.00 | 0.00 | 750,000.00 |
| REHABILITACIÓN Y ACONDICIONAMIENTO DE ESPACIOS PARA LA RECRE, | 512,500.00 | 0.00 | 0.00 | 0.00 | 0.00 | 512,500.00 |
| INSTITUTO NICARAGÜENSE DE LA PESCA Y ACUICULTURA | 922,716.00 | 0.00 | 0.00 | 0.00 | 0.00 | 922,716.00 |
| Actividades Centrales | 922,716.00 | 0.00 | 0.00 | 0.00 | 0.00 | 922,716.00 |
| GOBIERNO TERRITORIAL INDIGENA DEL ALTO WANGKI Y BOCAY | 1,600,000.00 | 0.00 | 0.00 | 0.00 | 0.00 | 1,600,000.00 |
| Gobierno Territorial Indígena del Alto Wangki y Bocay | 1,600,000.00 | 0.00 | 0.00 | 0.00 | 0.00 | 1,600,000.00 |
| GOBIERNO TERRITORIAL AWALTARA LUHPIA NANI TASBAYA | 444,000.00 | 0.00 | 0.00 | 0.00 | 0.00 | 444,000.00 |
| Gobierno Territorial Awaltara Luhpia Nani Tasbaya | 444,000.00 | 0.00 | 0.00 | 0.00 | 0.00 | 444,000.00 |
| INSTITUTO NACIONAL TECNOLÓGICO (INATEC) | 0.00 | 0.00 | 1,948,339.86 | 0.00 | 21,836,678.90 | 23,785,018.76 |
| REEMPLAZO Y EQUIPAMIENTO DEL INSTITUTO TÉCNICO AGROPECUARIO | 0.00 | 0.00 | 1,948,339.86 | 0.00 | 0.00 | 1,948,339.86 |
| MEJORAMIENTO DE LAS CAPACIDADES TÉCNICAS Y METODOLÓGICAS EP | 0.00 | 0.00 | 0.00 | 0.00 | 21,836,678.90 | 21,836,678.90 |
| GOBIERNO TERRITORIAL RAMA - KRIOL | 400,000.00 | 0.00 | 0.00 | 0.00 | 0.00 | 400,000.00 |
| Gobierno Territorial Rama - Kriol | 400,000.00 | 0.00 | 0.00 | 0.00 | 0.00 | 400,000.00 |
| GOBIERNO TERRITORIAL SAUNI ARUNGKA (MATUMBAK) | 337,500.00 | 0.00 | 0.00 | 0.00 | 0.00 | 337,500.00 |
| Gobierno Territorial Sauni Arungka (Matumbak) | 337,500.00 | 0.00 | 0.00 | 0.00 | 0.00 | 337,500.00 |
| GOBIERNO TERRITORIAL TWAHKA | 340,500.00 | 0.00 | 0.00 | 0.00 | 0.00 | 340,500.00 |
| Gobierno Territorial Twahka | 340,500.00 | 0.00 | 0.00 | 0.00 | 0.00 | 340,500.00 |
| GOBIERNO TERRITORIAL MAYANGNA SAUNI AS | 300,000.00 | 0.00 | 0.00 | 0.00 | 0.00 | 300,000.00 |
| Gobierno Territorial Mayangna Sauni As | 300,000.00 | 0.00 | 0.00 | 0.00 | 0.00 | 300,000.00 |
| GOBIERNO TERRITORIAL INDIGENA SAUNI BAS (SIKILTA) | 260,000.00 | 0.00 | 0.00 | 0.00 | 0.00 | 260,000.00 |
| Gobierno Territorial Indígena Sauni Bas (Sikilta) | 260,000.00 | 0.00 | 0.00 | 0.00 | 0.00 | 260,000.00 |
| GOBIERNO TERRITORIAL INDIGENA AMASAU (AWASTIGNI) | 240,000.00 | 0.00 | 0.00 | 0.00 | 0.00 | 240,000.00 |
| Gobierno Territorial Indígena Amasau (Awastigni) | 240,000.00 | 0.00 | 0.00 | 0.00 | 0.00 | 240,000.00 |
| GOBIERNO TERRITORIAL INDIGENA LILAMNI | 340,000.00 | 0.00 | 0.00 | 0.00 | 0.00 | 340,000.00 |
| Gobierno Territorial Indígena Lilamni | 340,000.00 | 0.00 | 0.00 | 0.00 | 0.00 | 340,000.00 |
| GOBIERNO TERRITORIAL INDIGENA TAWIRA | 260,000.00 | 0.00 | 0.00 | 0.00 | 0.00 | 260,000.00 |
| Gobierno Territorial Indígena Tawira | 260,000.00 | 0.00 | 0.00 | 0.00 | 0.00 | 260,000.00 |
| GOBIERNO DE LA NACION SUMU MAYANGNA | 537,001.00 | 0.00 | 0.00 | 0.00 | 0.00 | 537,001.00 |
| Gobierno de la Nación Sumu Mayangna | 537,001.00 | 0.00 | 0.00 | 0.00 | 0.00 | 537,001.00 |
| GOBIERNO TERRITORIAL INDIGENA Y AFRODESCENDIENTE KARATA | 340,000.00 | 0.00 | 0.00 | 0.00 | 0.00 | 340,000.00 |
| Gobierno Territorial Indígena y Afrodescendiente Karata | 340,000.00 | 0.00 | 0.00 | 0.00 | 0.00 | 340,000.00 |
| GOBIERNO TERRITORIAL INDIGENA YAHBRA TWI | 241,600.00 | 0.00 | 0.00 | 0.00 | 0.00 | 241,600.00 |
| Gobierno Territorial Indígena Yahbra Twi | 241,600.00 | 0.00 | 0.00 | 0.00 | 0.00 | 241,600.00 |
| INSTITUTO NACIONAL FORESTAL | 0.00 | 0.00 | 0.00 | 1,359,640.85 | 0.00 | 1,359,640.85 |
| CONSTRUCCIÓN Y EQUIPAMIENTO DE PUESTOS DE CONTROL FORESTA | 0.00 | 0.00 | 0.00 | 1,359,640.85 | 0.00 | 1,359,640.85 |
| INSTITUTO DE PROTECCION Y SANIDAD AGROPECUARIA | 0.00 | 0.00 | 0.00 | 0.00 | 5,009,864.99 | 5,009,864.99 |
| Instituto de Protección y Sanidad Agropecuaria | 0.00 | 0.00 | 0.00 | 0.00 | 1,192,646.64 | 1,192,646.64 |
| CONSTRUCCIÓN DEL LABORATORIO DE MICROBIOLOGÍA EN MANAGUA | 0.00 | 0.00 | 0.00 | 0.00 | 975,673.22 | 975,673.22 |
| CONSTRUCCIÓN DEL EDIFICIO ADMINISTRATIVO DEL INSTITUTO DE PROT | 0.00 | 0.00 | 0.00 | 0.00 | 2,841,545.13 | 2,841,545.13 |

FILTRADO POR :

PARAMETROS ESPECIALES: Mes Inicial (MM)=1 / Mes Final (MM)=3

Cuadro No. 12

SUBSISTEMA : SIEP
 APLICACION : ANEXO CIEF
 ENTIDAD : DGP
 USUARIO : DGP027

PRODUCCION 2016
 MINISTERIO DE HACIENDA Y CREDITO PUBLICO
 PRESUPUESTO EJECUTADO DE PROYECTOS DE INVERSION Y OTROS GASTOS
 DE CAPITAL POR INSTITUCION, PROGRAMA Y FUENTES DE FINANCIAMIENTO

PAGINA: 8 de 8
 FECHA: 07/04/2016
 HORA: 09:42:22 AM
 REPORTE: PRPSIEP131A

DE: ENERO A: MARZO

| ENTIDAD/ PROGRAMA / PROYECTO | Recursos del Tesoro | Rentas con Destino Espec. | Rentas del Tesoro/Alivio | Donaciones Externas | Prestamos Externos | Total |
|--|-------------------------|---------------------------|--------------------------|-----------------------|-------------------------|-------------------------|
| MINISTERIO DE ENERGÍA Y MINAS | 0.00 | 0.00 | 3,399,587.32 | 0.00 | 0.00 | 3,399,587.32 |
| ELECTRICIDAD Y RECURSOS RENOVABLES | 0.00 | 0.00 | 3,399,587.32 | 0.00 | 0.00 | 3,399,587.32 |
| INSTALACIÓN DE SISTEMAS SOLARES TÉRMICOS EN INSTITUCIONES PÚBLICAS | 0.00 | 0.00 | 331,779.35 | 0.00 | 0.00 | 331,779.35 |
| EXPANSIÓN DE COBERTURA EN ZONAS AISLADAS CON FUENTES RENOVABLES | 0.00 | 0.00 | 207,493.24 | 0.00 | 0.00 | 207,493.24 |
| ELECTRIFICACIÓN RURAL | 0.00 | 0.00 | 1,428,195.28 | 0.00 | 0.00 | 1,428,195.28 |
| PREINVERSIÓN Y ESTUDIOS DE PROYECTOS DE GENERACIÓN DE ENERGÍA | 0.00 | 0.00 | 187,899.82 | 0.00 | 0.00 | 187,899.82 |
| DESARROLLO DE LA HIDROELECTRICIDAD A PEQUEÑA ESCALA PARA USO RURAL | 0.00 | 0.00 | 1,244,219.63 | 0.00 | 0.00 | 1,244,219.63 |
| MINISTERIO DE ECONOMÍA FAMILIAR, COMUNITARIA, COOPERATIVA Y ASOCIATIVA | 110,411,658.00 | 0.00 | 0.00 | 56,746,605.01 | 8,411,879.96 | 175,570,142.97 |
| FOMENTO DE LA AGRICULTURA FAMILIAR | 0.00 | 0.00 | 0.00 | 573,093.10 | 573,093.10 | 1,146,186.20 |
| Desarrollo de Capacidades (Crisol Café, Crisol granos basicos, crisol yuca, marañón) | 0.00 | 0.00 | 0.00 | 573,093.10 | 573,093.10 | 1,146,186.20 |
| SERVICIOS PARA LA ADOPCIÓN DE TECNOLOGÍAS Y AGROINDUSTRIA | 0.00 | 0.00 | 0.00 | 18,985,834.47 | 1,655,941.79 | 20,641,776.26 |
| Servicios de acompañamiento para el manejo de aguas (Cosecha de Agua, Nicaragua) | 0.00 | 0.00 | 0.00 | 13,937,201.08 | 0.00 | 13,937,201.08 |
| Servicios de Fomento de la Agroindustria Rural y la Agregación de Valor (Procav) | 0.00 | 0.00 | 0.00 | 5,048,633.39 | 1,655,941.79 | 6,704,575.18 |
| PROGRAMA PRODUCTIVO ALIMENTARIO | 110,411,658.00 | 0.00 | 0.00 | 0.00 | 0.00 | 110,411,658.00 |
| Capitalización y Asistencia Técnica | 39,001,662.00 | 0.00 | 0.00 | 0.00 | 0.00 | 39,001,662.00 |
| Dirección y Coordinación del Bono Productivo Alimentario | 71,409,996.00 | 0.00 | 0.00 | 0.00 | 0.00 | 71,409,996.00 |
| SERVICIOS DESARROLLO DE LA COSTA CARIBE | 0.00 | 0.00 | 0.00 | 37,187,677.44 | 6,182,845.07 | 43,370,522.51 |
| Servicios de Acompañamiento para el acceso al credito (Crisol Café, Crisol granos basicos) | 0.00 | 0.00 | 0.00 | 8,535,792.30 | 0.00 | 8,535,792.30 |
| Servicios de Apoyo al Desarrollo de la Asociatividad (Modelo Comunitario Costa Rica) | 0.00 | 0.00 | 0.00 | 25,287,257.60 | 0.00 | 25,287,257.60 |
| Servicios de Asistencia Tecnica (Crisol Café, Crisol granos basicos, NICADAPTA) | 0.00 | 0.00 | 0.00 | 3,364,627.54 | 6,182,845.07 | 9,547,472.61 |
| MINISTERIO DE LA MUJER | 84,095.78 | 0.00 | 0.00 | 0.00 | 0.00 | 84,095.78 |
| ACTIVIDADES CENTRALES | 84,095.78 | 0.00 | 0.00 | 0.00 | 0.00 | 84,095.78 |
| Servicios Administrativos Financieros | 84,095.78 | 0.00 | 0.00 | 0.00 | 0.00 | 84,095.78 |
| MINISTERIO DE LA JUVENTUD | 103,040.48 | 0.00 | 0.00 | 0.00 | 0.00 | 103,040.48 |
| ACTIVIDADES CENTRALES | 103,040.48 | 0.00 | 0.00 | 0.00 | 0.00 | 103,040.48 |
| Servicios de Administración Financiera | 103,040.48 | 0.00 | 0.00 | 0.00 | 0.00 | 103,040.48 |
| POLICÍA NACIONAL | 46,642,285.73 | 506,056.54 | 0.00 | 0.00 | 0.00 | 47,148,342.27 |
| ACTIVIDADES CENTRALES (JEFATURA NACIONAL) | 0.00 | 30,642.78 | 0.00 | 0.00 | 0.00 | 30,642.78 |
| Administración de Logística y mantenimiento de equipos y locales | 0.00 | 30,642.78 | 0.00 | 0.00 | 0.00 | 30,642.78 |
| PREVENCIÓN, SEGURIDAD CIUDADANA HUMANA | 46,642,285.73 | 0.00 | 0.00 | 0.00 | 0.00 | 46,642,285.73 |
| REEMPLAZO DEL EDIFICIO DIRECCIÓN OPERACIONES ESPECIALES DOE | 46,642,285.73 | 0.00 | 0.00 | 0.00 | 0.00 | 46,642,285.73 |
| SEGURIDAD VIAL | 0.00 | 475,413.76 | 0.00 | 0.00 | 0.00 | 475,413.76 |
| Seguridad y Educación Vial | 0.00 | 475,413.76 | 0.00 | 0.00 | 0.00 | 475,413.76 |
| TOTAL -----> | 2,746,493,095.82 | 10,391,763.45 | 382,920,862.35 | 466,209,760.88 | 1,288,983,363.69 | 4,894,998,846.19 |

FILTRADO POR :

PARAMETROS ESPECIALES: Mes Inicial (MM)=1 / Mes Final (MM)=3

Cuadro No. 13
GOBIERNO CENTRAL
EJECUCION PROGRAMA DE INVERSION PUBLICA 2016
ENERO - MARZO
(Córdobas)

| INSTITUCION / PROYECTO / FUENTE | PRESUPUESTO ACTUALIZADO | DEVENGADO ACUMULADO | SALDO ANUAL | % EJECUCION |
|--|----------------------------|------------------------|-----------------------|----------------|
| CORTE SUPREMA DE JUSTICIA | 168,000,000.00 | 0.00 | 168,000,000.00 | 0.00 |
| RENTAS DEL TESORO | 168,000,000.00 | 0.00 | 168,000,000.00 | 0.00 |
| AMPLIACIÓN DEL COMPLEJO DE LA CORTE SUPREMA DE JUSTICIA, MANAGUA | 19,000,000.00 | 0.00 | 19,000,000.00 | 0.00 |
| RENTAS DEL TESORO | 19,000,000.00 | 0.00 | 19,000,000.00 | 0.00 |
| CONSTRUCCIÓN DEL COMPLEJO JUDICIAL DEPARTAMENTAL EN JINOTEGA | 20,000,000.00 | 0.00 | 20,000,000.00 | 0.00 |
| RENTAS DEL TESORO | 20,000,000.00 | 0.00 | 20,000,000.00 | 0.00 |
| CONSTRUCCIÓN DEL COMPLEJO JUDICIAL DEPARTAMENTAL EN CHINANDEGA | 35,000,000.00 | 0.00 | 35,000,000.00 | 0.00 |
| RENTAS DEL TESORO | 35,000,000.00 | 0.00 | 35,000,000.00 | 0.00 |
| CONSTRUCCIÓN DE CASA DE JUSTICIA EN EL CRUCERO, MANAGUA | 4,500,000.00 | 0.00 | 4,500,000.00 | 0.00 |
| RENTAS DEL TESORO | 4,500,000.00 | 0.00 | 4,500,000.00 | 0.00 |
| CONSTRUCCIÓN DE CASA DE JUSTICIA EN SAN FRANCISCO LIBRE, MANAGUA | 4,500,000.00 | 0.00 | 4,500,000.00 | 0.00 |
| RENTAS DEL TESORO | 4,500,000.00 | 0.00 | 4,500,000.00 | 0.00 |
| CONSTRUCCIÓN DE CASA DE JUSTICIA EN CORINTO, CHINANDEGA | 5,000,000.00 | 0.00 | 5,000,000.00 | 0.00 |
| RENTAS DEL TESORO | 5,000,000.00 | 0.00 | 5,000,000.00 | 0.00 |
| CONSTRUCCIÓN DEL EDIFICIO REGISTRO PÚBLICO DE MANAGUA | 80,000,000.00 | 0.00 | 80,000,000.00 | 0.00 |
| RENTAS DEL TESORO | 80,000,000.00 | 0.00 | 80,000,000.00 | 0.00 |
| MINISTERIO DE GOBERNACIÓN | 335,000,000.00 | 67,099,717.49 | 267,900,282.51 | 20.03 |
| RENTAS DEL TESORO | 335,000,000.00 | 67,099,717.49 | 267,900,282.51 | 20.03 |
| REHABILITACIÓN DEL EDIFICIO SEDE DEL MINISTERIO DE GOBERNACIÓN | 4,107,578.13 | 0.00 | 4,107,578.13 | 0.00 |
| RENTAS DEL TESORO | 4,107,578.13 | 0.00 | 4,107,578.13 | 0.00 |
| REEMPLAZO Y AMPLIACIÓN DE LOS SISTEMAS DE SEGURIDAD EN EL CENTRO PENITENCIARIO DE TIPITAPA | 4,000,000.00 | 0.00 | 4,000,000.00 | 0.00 |
| RENTAS DEL TESORO | 4,000,000.00 | 0.00 | 4,000,000.00 | 0.00 |
| CONSTRUCCIÓN Y EQUIPAMIENTO DEL CENTRO PENITENCIARIO DE BLUEFIELDS | 226,223,899.63 | 42,995,953.72 | 183,227,945.91 | 19.01 |
| RENTAS DEL TESORO | 226,223,899.63 | 42,995,953.72 | 183,227,945.91 | 19.01 |
| REHABILITACIÓN Y AMPLIACIÓN DE LOS CENTROS PENITENCIARIOS DEL PAÍS | 20,500,000.00 | 7,888,779.75 | 12,611,220.25 | 38.48 |
| RENTAS DEL TESORO | 20,500,000.00 | 7,888,779.75 | 12,611,220.25 | 38.48 |
| MEJORAMIENTO Y AMPLIACIÓN DEL SISTEMA HIDROSANITARIO EN EL CENTRO PENITENCIARIO DE GRANADA | 15,520,000.00 | 4,354,169.68 | 11,165,830.32 | 28.06 |
| RENTAS DEL TESORO | 15,520,000.00 | 4,354,169.68 | 11,165,830.32 | 28.06 |
| MEJORAMIENTO Y AMPLIACIÓN DEL SISTEMA HIDROSANITARIO EN EL CENTRO PENITENCIARIO DE JUIGALPA | 22,550,000.00 | 6,268,039.30 | 16,281,960.70 | 27.80 |
| RENTAS DEL TESORO | 22,550,000.00 | 6,268,039.30 | 16,281,960.70 | 27.80 |
| AMPLIACIÓN DE LA CAPACIDAD DE ALBERGUE DE LOS ESTABLECIMIENTOS PENITENCIARIOS A NIVEL NACIONAL | 10,000,000.00 | 4,827,996.70 | 5,172,003.30 | 48.28 |
| RENTAS DEL TESORO | 10,000,000.00 | 4,827,996.70 | 5,172,003.30 | 48.28 |
| MEJORAMIENTO DE LOS SISTEMAS DE INFORMACIÓN DE LA DIRECCIÓN GENERAL DE MIGRACIÓN Y EXTRANJERÍA | 22,000,000.00 | 0.00 | 22,000,000.00 | 0.00 |
| RENTAS DEL TESORO | 22,000,000.00 | 0.00 | 22,000,000.00 | 0.00 |
| MEJORAMIENTO DE LOS SISTEMAS DE COMUNICACIÓN E INFORMACIÓN DE LA DIRECCIÓN GENERAL DE BOMBEROS DE NICARAGUA | 5,000,000.00 | 0.00 | 5,000,000.00 | 0.00 |
| RENTAS DEL TESORO | 5,000,000.00 | 0.00 | 5,000,000.00 | 0.00 |
| CONSTRUCCIÓN DE LA ACADEMIA NACIONAL DE BOMBEROS DE MANAGUA | 5,098,522.24 | 764,778.34 | 4,333,743.90 | 15.00 |
| RENTAS DEL TESORO | 5,098,522.24 | 764,778.34 | 4,333,743.90 | 15.00 |
| MINISTERIO DE RELACIONES EXTERIORES | 14,478,000.00 | 0.00 | 14,478,000.00 | 0.00 |
| RENTAS DEL TESORO | 14,478,000.00 | 0.00 | 14,478,000.00 | 0.00 |

Cuadro No. 13
GOBIERNO CENTRAL
EJECUCION PROGRAMA DE INVERSION PUBLICA 2016
ENERO - MARZO
(Córdobas)

| INSTITUCION / PROYECTO / FUENTE | PRESUPUESTO ACTUALIZADO | DEVENGADO ACUMULADO | SALDO ANUAL | % EJECUCION |
|--|----------------------------|------------------------|-------------------------|----------------|
| MINISTERIO DE RELACIONES EXTERIORES | | | | |
| REHABILITACIÓN DEL CENTRO DE DOCUMENTACIÓN MINREX | 14,478,000.00 | 0.00 | 14,478,000.00 | 0.00 |
| RENTAS DEL TESORO | 14,478,000.00 | 0.00 | 14,478,000.00 | 0.00 |
| MINISTERIO DE HACIENDA Y CRÉDITO PÚBLICO | 47,592,000.00 | 714,428.80 | 46,877,571.20 | 1.50 |
| PRÉSTAMOS EXTERNOS | 47,592,000.00 | 714,428.80 | 46,877,571.20 | 1.50 |
| CONSTRUCCIÓN Y EQUIPAMIENTO DE LAS INSTALACIONES FRONTERIZAS EN SAN PANCHO | 16,464,891.00 | 472,561.88 | 15,992,329.12 | 2.87 |
| PRÉSTAMOS EXTERNOS | 16,464,891.00 | 472,561.88 | 15,992,329.12 | 2.87 |
| REEMPLAZO Y EQUIPAMIENTO DE LAS INSTALACIONES FRONTERIZAS EN PEÑAS BLANCAS | 25,000,220.00 | 241,866.92 | 24,758,353.08 | 0.97 |
| PRÉSTAMOS EXTERNOS | 25,000,220.00 | 241,866.92 | 24,758,353.08 | 0.97 |
| REEMPLAZO Y EQUIPAMIENTO DE LAS INSTALACIONES FRONTERIZAS EN EL GUASAULE | 6,126,889.00 | 0.00 | 6,126,889.00 | 0.00 |
| PRÉSTAMOS EXTERNOS | 6,126,889.00 | 0.00 | 6,126,889.00 | 0.00 |
| MINISTERIO DE EDUCACIÓN | 1,158,334,645.00 | 7,889,138.19 | 1,150,445,506.81 | 0.68 |
| RENTAS DEL TESORO | 290,813,547.00 | 0.00 | 290,813,547.00 | 0.00 |
| RENTAS DEL TESORO / ALIVIO BID | 200,227,453.00 | 6,485,762.19 | 193,741,690.81 | 3.24 |
| DONACIONES EXTERNAS | 667,293,645.00 | 1,403,376.00 | 665,890,269.00 | 0.21 |
| MEJORAMIENTO DE ESTABLECIMIENTOS ESCOLARES EN PRIMARIA EN LA REGIÓN NORTE | 41,579,842.41 | 0.00 | 41,579,842.41 | 0.00 |
| RENTAS DEL TESORO / ALIVIO BID | 19,307,442.41 | 0.00 | 19,307,442.41 | 0.00 |
| DONACIONES EXTERNAS | 15,272,400.00 | 0.00 | 15,272,400.00 | 0.00 |
| RENTAS DEL TESORO | 7,000,000.00 | 0.00 | 7,000,000.00 | 0.00 |
| MEJORAMIENTO DE ESTABLECIMIENTOS ESCOLARES EN PRIMARIA EN LA REGIÓN NORTE - CENTRO | 33,107,122.12 | 6,485,762.19 | 26,621,359.93 | 19.59 |
| RENTAS DEL TESORO / ALIVIO BID | 19,107,122.12 | 6,485,762.19 | 12,621,359.93 | 33.94 |
| RENTAS DEL TESORO | 14,000,000.00 | 0.00 | 14,000,000.00 | 0.00 |
| MEJORAMIENTO DE ESTABLECIMIENTOS ESCOLARES EN PRIMARIA EN LA REGIÓN DEL CENTRO | 39,029,232.01 | 0.00 | 39,029,232.01 | 0.00 |
| RENTAS DEL TESORO / ALIVIO BID | 25,444,201.01 | 0.00 | 25,444,201.01 | 0.00 |
| RENTAS DEL TESORO | 5,600,000.00 | 0.00 | 5,600,000.00 | 0.00 |
| DONACIONES EXTERNAS | 7,985,031.00 | 0.00 | 7,985,031.00 | 0.00 |
| MEJORAMIENTO DE ESTABLECIMIENTOS ESCOLARES EN PRIMARIA EN LA REGIÓN AUTÓNOMA DE LA COSTA CARIBE SUR | 27,117,600.00 | 0.00 | 27,117,600.00 | 0.00 |
| DONACIONES EXTERNAS | 3,317,600.00 | 0.00 | 3,317,600.00 | 0.00 |
| RENTAS DEL TESORO / ALIVIO BID | 23,800,000.00 | 0.00 | 23,800,000.00 | 0.00 |
| MEJORAMIENTO DEL CENTRO ESCOLAR SIMÓN BOLÍVAR EN JALAPA, NUEVA SEGOVIA | 9,449,551.00 | 0.00 | 9,449,551.00 | 0.00 |
| DONACIONES EXTERNAS | 9,449,551.00 | 0.00 | 9,449,551.00 | 0.00 |
| MEJORAMIENTO DEL CENTRO ESCOLAR CAMILO ZAPATA EN JALAPA, NUEVA SEGOVIA | 4,724,256.00 | 0.00 | 4,724,256.00 | 0.00 |
| DONACIONES EXTERNAS | 4,724,256.00 | 0.00 | 4,724,256.00 | 0.00 |
| MEJORAMIENTO DEL CENTRO ESCOLAR 29 DE JUNIO EN JALAPA, NUEVA SEGOVIA | 5,550,266.00 | 0.00 | 5,550,266.00 | 0.00 |
| DONACIONES EXTERNAS | 5,550,266.00 | 0.00 | 5,550,266.00 | 0.00 |
| MEJORAMIENTO DEL CENTRO ESCOLAR JOSÉ DE LA CRUZ MENA EN JALAPA, NUEVA SEGOVIA | 3,990,552.00 | 0.00 | 3,990,552.00 | 0.00 |
| DONACIONES EXTERNAS | 3,990,552.00 | 0.00 | 3,990,552.00 | 0.00 |
| MEJORAMIENTO DEL CENTRO ESCOLAR MADRE TERESA DE CALCUTA EN JALAPA, NUEVA SEGOVIA | 3,195,648.00 | 0.00 | 3,195,648.00 | 0.00 |
| DONACIONES EXTERNAS | 3,195,648.00 | 0.00 | 3,195,648.00 | 0.00 |

Cuadro No. 13
GOBIERNO CENTRAL
EJECUCION PROGRAMA DE INVERSION PUBLICA 2016
ENERO - MARZO
(Córdoba)

| INSTITUCION / PROYECTO / FUENTE | PRESUPUESTO ACTUALIZADO | DEVENGADO ACUMULADO | SALDO ANUAL | % EJECUCION |
|--|----------------------------|------------------------|----------------|----------------|
| MINISTERIO DE EDUCACIÓN | | | | |
| MEJORAMIENTO DEL CENTRO ESCOLAR TERRERÍOS EN JALAPA, NUEVA SEGOVIA | 3,210,694.00 | 0.00 | 3,210,694.00 | 0.00 |
| DONACIONES EXTERNAS | 3,210,694.00 | 0.00 | 3,210,694.00 | 0.00 |
| MEJORAMIENTO DEL CENTRO ESCOLAR MIGUEL LARREYNAGA EN JALAPA, NUEVA SEGOVIA | 2,356,147.00 | 0.00 | 2,356,147.00 | 0.00 |
| DONACIONES EXTERNAS | 2,356,147.00 | 0.00 | 2,356,147.00 | 0.00 |
| MEJORAMIENTO DEL CENTRO ESCOLAR JOSEFA TOLEDO DE AGUERRI EN JALAPA, NUEVA SEGOVIA | 3,212,223.00 | 0.00 | 3,212,223.00 | 0.00 |
| DONACIONES EXTERNAS | 3,212,223.00 | 0.00 | 3,212,223.00 | 0.00 |
| MEJORAMIENTO DEL CENTRO ESCOLAR EL JUNCO EN JALAPA, NUEVA SEGOVIA | 3,915,861.00 | 0.00 | 3,915,861.00 | 0.00 |
| DONACIONES EXTERNAS | 3,915,861.00 | 0.00 | 3,915,861.00 | 0.00 |
| MEJORAMIENTO DEL INSTITUTO LUZ MARINA GONZÁLEZ EN JALAPA, NUEVA SEGOVIA | 7,020,243.00 | 0.00 | 7,020,243.00 | 0.00 |
| DONACIONES EXTERNAS | 7,020,243.00 | 0.00 | 7,020,243.00 | 0.00 |
| MEJORAMIENTO DEL CENTRO ESCOLAR SANTA ROSA EN JALAPA, NUEVA SEGOVIA | 4,755,362.00 | 0.00 | 4,755,362.00 | 0.00 |
| DONACIONES EXTERNAS | 4,755,362.00 | 0.00 | 4,755,362.00 | 0.00 |
| MEJORAMIENTO DEL CENTRO ESCOLAR MIGUEL HIDALGO Y CASTILLA EN EL JÍCARO, NUEVA SEGOVIA | 4,047,627.00 | 0.00 | 4,047,627.00 | 0.00 |
| DONACIONES EXTERNAS | 4,047,627.00 | 0.00 | 4,047,627.00 | 0.00 |
| MEJORAMIENTO DEL CENTRO ESCOLAR EL QUEBRACHO EN EL JÍCARO, NUEVA SEGOVIA | 3,990,552.00 | 0.00 | 3,990,552.00 | 0.00 |
| DONACIONES EXTERNAS | 3,990,552.00 | 0.00 | 3,990,552.00 | 0.00 |
| MEJORAMIENTO DEL CENTRO ESCOLAR OLIMPIA COLINDRES EN MURRA, NUEVA SEGOVIA | 5,550,266.00 | 0.00 | 5,550,266.00 | 0.00 |
| DONACIONES EXTERNAS | 5,550,266.00 | 0.00 | 5,550,266.00 | 0.00 |
| MEJORAMIENTO DEL INSTITUTO 3 DE MARZO TERNURA DE LOS PUEBLOS EN QUILALÍ, NUEVA SEGOVIA | 3,900,814.00 | 0.00 | 3,900,814.00 | 0.00 |
| DONACIONES EXTERNAS | 3,900,814.00 | 0.00 | 3,900,814.00 | 0.00 |
| MEJORAMIENTO DEL CENTRO ESCOLAR NUEVO AMANECER EN QUILALÍ, NUEVA SEGOVIA | 4,679,143.00 | 0.00 | 4,679,143.00 | 0.00 |
| DONACIONES EXTERNAS | 4,679,143.00 | 0.00 | 4,679,143.00 | 0.00 |
| MEJORAMIENTO DEL CENTRO ESCOLAR SANTA TERESA EN QUILALÍ, NUEVA SEGOVIA | 3,975,505.00 | 0.00 | 3,975,505.00 | 0.00 |
| DONACIONES EXTERNAS | 3,975,505.00 | 0.00 | 3,975,505.00 | 0.00 |
| MEJORAMIENTO DEL CENTRO ESCOLAR LAS SEGOVIAS EN QUILALÍ, NUEVA SEGOVIA | 3,975,505.00 | 0.00 | 3,975,505.00 | 0.00 |
| DONACIONES EXTERNAS | 3,975,505.00 | 0.00 | 3,975,505.00 | 0.00 |
| MEJORAMIENTO DEL CENTRO SALOMÓN IBARRA MAYORGA EN QUILALÍ, NUEVA SEGOVIA | 3,975,505.00 | 0.00 | 3,975,505.00 | 0.00 |
| DONACIONES EXTERNAS | 3,975,505.00 | 0.00 | 3,975,505.00 | 0.00 |
| MEJORAMIENTO DEL CENTRO ESCOLAR LA UNIÓN EN QUILALÍ, NUEVA SEGOVIA | 3,239,232.00 | 0.00 | 3,239,232.00 | 0.00 |
| DONACIONES EXTERNAS | 3,239,232.00 | 0.00 | 3,239,232.00 | 0.00 |
| MEJORAMIENTO DEL CENTRO ESCOLAR SIMÓN BOLÍVAR EN SAN JUAN DE RÍO COCO, MADRIZ | 3,195,648.00 | 0.00 | 3,195,648.00 | 0.00 |
| DONACIONES EXTERNAS | 3,195,648.00 | 0.00 | 3,195,648.00 | 0.00 |
| MEJORAMIENTO DEL CENTRO ESCOLAR DIRIANGÉN EN SAN JUAN DE RÍO COCO, MADRIZ | 3,975,505.00 | 0.00 | 3,975,505.00 | 0.00 |
| DONACIONES EXTERNAS | 3,975,505.00 | 0.00 | 3,975,505.00 | 0.00 |
| MEJORAMIENTO DEL CENTRO ESCOLAR EDMUNDO DÍAZ EN SAN JUAN DE RÍO COCO, MADRIZ | 2,459,375.00 | 0.00 | 2,459,375.00 | 0.00 |
| DONACIONES EXTERNAS | 2,459,375.00 | 0.00 | 2,459,375.00 | 0.00 |

Cuadro No. 13
GOBIERNO CENTRAL
EJECUCION PROGRAMA DE INVERSION PUBLICA 2016
ENERO - MARZO
(Córdoba)

| INSTITUCION / PROYECTO / FUENTE | PRESUPUESTO ACTUALIZADO | DEVENGADO ACUMULADO | SALDO ANUAL | % EJECUCION |
|---|----------------------------|------------------------|----------------|----------------|
| MINISTERIO DE EDUCACIÓN | | | | |
| MEJORAMIENTO DEL CENTRO ESCOLAR ALFONSO CORTÉS EN SAN JUAN DE RÍO COCO, MADRIZ | 7,560,840.00 | 0.00 | 7,560,840.00 | 0.00 |
| DONACIONES EXTERNAS | 7,560,840.00 | 0.00 | 7,560,840.00 | 0.00 |
| MEJORAMIENTO DEL CENTRO ESCOLAR SALOMÓN IBARRA MAYORGA EN SAN JUAN DE RÍO COCO, MADRIZ | 12,157,097.00 | 0.00 | 12,157,097.00 | 0.00 |
| DONACIONES EXTERNAS | 12,157,097.00 | 0.00 | 12,157,097.00 | 0.00 |
| MEJORAMIENTO DEL CENTRO ESCOLAR DR. CARLOS HERRERA (JULIO CÉSAR MALDONADO) EN SOMOTO, MADRIZ | 3,724,351.00 | 0.00 | 3,724,351.00 | 0.00 |
| DONACIONES EXTERNAS | 3,724,351.00 | 0.00 | 3,724,351.00 | 0.00 |
| MEJORAMIENTO DEL CENTRO ESCOLAR SANTO DOMINGO SECTOR 5 EN TELPANECA, MADRIZ | 3,819,625.00 | 0.00 | 3,819,625.00 | 0.00 |
| DONACIONES EXTERNAS | 3,819,625.00 | 0.00 | 3,819,625.00 | 0.00 |
| MEJORAMIENTO DEL CENTRO ESCOLAR JESÚS DE LA BUENA ESPERANZA EN TELPANECA, MADRIZ | 4,727,203.00 | 0.00 | 4,727,203.00 | 0.00 |
| DONACIONES EXTERNAS | 4,727,203.00 | 0.00 | 4,727,203.00 | 0.00 |
| MEJORAMIENTO DEL CENTRO ESCOLAR SALOMÓN IBARRA MAYORGA EN TELPANECA, MADRIZ | 4,727,203.00 | 0.00 | 4,727,203.00 | 0.00 |
| DONACIONES EXTERNAS | 4,727,203.00 | 0.00 | 4,727,203.00 | 0.00 |
| MEJORAMIENTO DEL CENTRO ESCOLAR EL CARBONAL ARRIBA EN TELPANECA, MADRIZ | 3,800,814.00 | 0.00 | 3,800,814.00 | 0.00 |
| DONACIONES EXTERNAS | 3,800,814.00 | 0.00 | 3,800,814.00 | 0.00 |
| MEJORAMIENTO DEL CENTRO ESCOLAR CRISTO REY EN TELPANECA, MADRIZ | 4,746,011.00 | 0.00 | 4,746,011.00 | 0.00 |
| DONACIONES EXTERNAS | 4,746,011.00 | 0.00 | 4,746,011.00 | 0.00 |
| MEJORAMIENTO DEL CENTRO ESCOLAR SANTO DOMINGO DE GUZMÁN (FLOR DE MARÍA VARGAS) EN TOTOGALPA, MADRIZ | 5,577,123.00 | 0.00 | 5,577,123.00 | 0.00 |
| DONACIONES EXTERNAS | 5,577,123.00 | 0.00 | 5,577,123.00 | 0.00 |
| MEJORAMIENTO DE AULAS MULTIGRADO EN PRIMARIA Y PREESCOLAR A NIVEL NACIONAL | 93,100,000.00 | 0.00 | 93,100,000.00 | 0.00 |
| RENTAS DEL TESORO | 93,100,000.00 | 0.00 | 93,100,000.00 | 0.00 |
| MEJORAMIENTO DE ESTABLECIMIENTOS ESCOLARES EN SECUNDARIA EN LA REGIÓN PACÍFICO - NORTE | 72,509,578.79 | 0.00 | 72,509,578.79 | 0.00 |
| DONACIONES EXTERNAS | 39,070,379.79 | 0.00 | 39,070,379.79 | 0.00 |
| RENTAS DEL TESORO | 33,439,199.00 | 0.00 | 33,439,199.00 | 0.00 |
| MEJORAMIENTO DE ESTABLECIMIENTOS ESCOLARES EN SECUNDARIA EN LA REGIÓN MANAGUA | 26,429,757.00 | 0.00 | 26,429,757.00 | 0.00 |
| RENTAS DEL TESORO | 26,429,757.00 | 0.00 | 26,429,757.00 | 0.00 |
| MEJORAMIENTO DE ESTABLECIMIENTOS ESCOLARES EN SECUNDARIA EN LA REGIÓN PACÍFICO - SUR | 21,544,591.00 | 0.00 | 21,544,591.00 | 0.00 |
| RENTAS DEL TESORO | 21,544,591.00 | 0.00 | 21,544,591.00 | 0.00 |
| MEJORAMIENTO DE ESTABLECIMIENTOS ESCOLARES EN SECUNDARIA EN LA REGIÓN NORTE | 55,249,052.43 | 0.00 | 55,249,052.43 | 0.00 |
| DONACIONES EXTERNAS | 55,249,052.43 | 0.00 | 55,249,052.43 | 0.00 |
| MEJORAMIENTO DE ESTABLECIMIENTOS ESCOLARES EN SECUNDARIA EN LA REGIÓN NORTE - CENTRO | 205,769,960.46 | 0.00 | 205,769,960.46 | 0.00 |
| RENTAS DEL TESORO / ALIVIO BID | 90,597,073.46 | 0.00 | 90,597,073.46 | 0.00 |
| DONACIONES EXTERNAS | 115,172,887.00 | 0.00 | 115,172,887.00 | 0.00 |
| MEJORAMIENTO DE ESTABLECIMIENTOS ESCOLARES EN SECUNDARIA EN LA REGIÓN DEL CENTRO | 63,302,791.00 | 0.00 | 63,302,791.00 | 0.00 |
| DONACIONES EXTERNAS | 63,302,791.00 | 0.00 | 63,302,791.00 | 0.00 |
| MEJORAMIENTO DE ESTABLECIMIENTOS ESCOLARES EN SECUNDARIA EN LA REGIÓN AUTÓNOMA DE LA COSTA CARIBE NORTE | 47,428,720.33 | 0.00 | 47,428,720.33 | 0.00 |
| DONACIONES EXTERNAS | 47,428,720.33 | 0.00 | 47,428,720.33 | 0.00 |

Cuadro No. 13
GOBIERNO CENTRAL
EJECUCION PROGRAMA DE INVERSION PUBLICA 2016
ENERO - MARZO
(Córdoba)

| INSTITUCION / PROYECTO / FUENTE | PRESUPUESTO ACTUALIZADO | DEVENGADO ACUMULADO | SALDO ANUAL | % EJECUCION |
|---|----------------------------|------------------------|-----------------------|----------------|
| MINISTERIO DE EDUCACIÓN | | | | |
| MEJORAMIENTO DE ESTABLECIMIENTOS ESCOLARES EN SECUNDARIA EN LA REGIÓN AUTÓNOMA DE LA COSTA CARIBE SUR | 38,900,311.00 | 0.00 | 38,900,311.00 | 0.00 |
| DONACIONES EXTERNAS | 38,900,311.00 | 0.00 | 38,900,311.00 | 0.00 |
| MEJORAMIENTO Y EQUIPAMIENTO DEL INSTITUTO NACIONAL ELVIS DÍAZ ROMERO DEL MUNICIPIO DE MANAGUA | 10,208,702.00 | 0.00 | 10,208,702.00 | 0.00 |
| DONACIONES EXTERNAS | 10,208,702.00 | 0.00 | 10,208,702.00 | 0.00 |
| MEJORAMIENTO Y EQUIPAMIENTO DEL COLEGIO EXPERIMENTAL MÉXICO DEL MUNICIPIO DE MANAGUA | 8,836,381.00 | 0.00 | 8,836,381.00 | 0.00 |
| DONACIONES EXTERNAS | 8,836,381.00 | 0.00 | 8,836,381.00 | 0.00 |
| MEJORAMIENTO Y EQUIPAMIENTO DEL COLEGIO PÚBLICO SAN SEBASTIÁN EN MANAGUA | 7,530,611.00 | 0.00 | 7,530,611.00 | 0.00 |
| DONACIONES EXTERNAS | 7,530,611.00 | 0.00 | 7,530,611.00 | 0.00 |
| REHABILITACIÓN, AMPLIACIÓN Y EQUIPAMIENTO DEL INSTITUTO NACIONAL JUAN JOSÉ RODRÍGUEZ EN JINOTEPE | 39,978,327.30 | 636,876.00 | 39,341,451.30 | 1.59 |
| DONACIONES EXTERNAS | 39,978,327.30 | 636,876.00 | 39,341,451.30 | 1.59 |
| MEJORAMIENTO Y EQUIPAMIENTO DEL INSTITUTO NACIONAL FRANCISCO LUIS ESPINOZA EN ESTELÍ | 19,855,585.15 | 766,500.00 | 19,089,085.15 | 3.86 |
| DONACIONES EXTERNAS | 19,855,585.15 | 766,500.00 | 19,089,085.15 | 3.86 |
| MEJORAMIENTO DE AULAS DE SECUNDARIA A DISTANCIA A NIVEL NACIONAL | 89,700,000.00 | 0.00 | 89,700,000.00 | 0.00 |
| RENTAS DEL TESORO | 89,700,000.00 | 0.00 | 89,700,000.00 | 0.00 |
| MEJORAMIENTO DE ESTABLECIMIENTOS ESCOLARES EN PREESCOLAR EN LA REGIÓN NORTE - CENTRO | 5,018,188.00 | 0.00 | 5,018,188.00 | 0.00 |
| DONACIONES EXTERNAS | 5,018,188.00 | 0.00 | 5,018,188.00 | 0.00 |
| MEJORAMIENTO DE ESTABLECIMIENTOS ESCOLARES EN PREESCOLAR EN LA REGIÓN DEL CENTRO | 16,057,467.00 | 0.00 | 16,057,467.00 | 0.00 |
| DONACIONES EXTERNAS | 16,057,467.00 | 0.00 | 16,057,467.00 | 0.00 |
| MEJORAMIENTO DE ESTABLECIMIENTOS ESCOLARES EN PREESCOLAR EN LA REGIÓN AUTÓNOMA DE LA COSTA CARIBE NORTE | 5,484,444.00 | 0.00 | 5,484,444.00 | 0.00 |
| DONACIONES EXTERNAS | 5,484,444.00 | 0.00 | 5,484,444.00 | 0.00 |
| REHABILITACIÓN, AMPLIACIÓN Y EQUIPAMIENTO DEL CENTRO DE EDUCACIÓN ESPECIAL MELANIA MORALES EN MANAGUA | 21,971,614.00 | 0.00 | 21,971,614.00 | 0.00 |
| RENTAS DEL TESORO / ALIVIO BID | 21,971,614.00 | 0.00 | 21,971,614.00 | 0.00 |
| MEJORAMIENTO DE AULAS TALLER EN ESTABLECIMIENTOS ESCOLARES A NIVEL NACIONAL | 19,439,020.00 | 0.00 | 19,439,020.00 | 0.00 |
| DONACIONES EXTERNAS | 19,439,020.00 | 0.00 | 19,439,020.00 | 0.00 |
| MINISTERIO AGROPECUARIO | 283,345,000.00 | 19,308,796.24 | 264,036,203.76 | 6.81 |
| PRÉSTAMOS EXTERNOS | 283,345,000.00 | 19,308,796.24 | 264,036,203.76 | 6.81 |
| MEJORAMIENTO Y AMPLIACIÓN DE EDIFICIOS CENTRALES MAG EN MANAGUA | 2,833,320.24 | 2,273,576.77 | 559,743.47 | 80.24 |
| PRÉSTAMOS EXTERNOS | 2,833,320.24 | 2,273,576.77 | 559,743.47 | 80.24 |
| CONSTRUCCIÓN DEL CENTRO DE SERVICIO PARA EL FOMENTO DE LA PRODUCCIÓN AGROECOLÓGICA EN OCOTAL, NUEVA SEGOVIA | 3,752,579.76 | 0.00 | 3,752,579.76 | 0.00 |
| PRÉSTAMOS EXTERNOS | 3,752,579.76 | 0.00 | 3,752,579.76 | 0.00 |
| CONSTRUCCIÓN DEL CENTRO DE SERVICIO PARA EL FOMENTO DE LA PRODUCCIÓN AGROECOLÓGICA EN EL RAMA | 4,253,100.00 | 0.00 | 4,253,100.00 | 0.00 |
| PRÉSTAMOS EXTERNOS | 4,253,100.00 | 0.00 | 4,253,100.00 | 0.00 |
| CONSTRUCCIÓN DEL CENTRO DE SERVICIO PARA EL FOMENTO DE LA PRODUCCIÓN AGROECOLÓGICA | 1,001,000.00 | 0.00 | 1,001,000.00 | 0.00 |
| PRÉSTAMOS EXTERNOS | 1,001,000.00 | 0.00 | 1,001,000.00 | 0.00 |
| REEMPLAZO DE LAS OFICINAS DEL INTA A NIVEL CENTRAL EN MANAGUA | 77,848,999.00 | 11,546,051.28 | 66,302,947.72 | 14.83 |
| PRÉSTAMOS EXTERNOS | 77,848,999.00 | 11,546,051.28 | 66,302,947.72 | 14.83 |

Cuadro No. 13
GOBIERNO CENTRAL
EJECUCION PROGRAMA DE INVERSION PUBLICA 2016
ENERO - MARZO
(Córdobas)

| INSTITUCION / PROYECTO / FUENTE | PRESUPUESTO ACTUALIZADO | DEVENGADO ACUMULADO | SALDO ANUAL | % EJECUCION |
|---|----------------------------|-------------------------|-------------------------|----------------|
| MINISTERIO AGROPECUARIO | | | | |
| REEMPLAZO DEL CENTRO DE DESARROLLO TECNOLÓGICO EN LA COMUNIDAD EL RECREO EN EL RAMA | 54,477,850.00 | 1,367,648.99 | 53,110,201.01 | 2.51 |
| PRÉSTAMOS EXTERNOS | 54,477,850.00 | 1,367,648.99 | 53,110,201.01 | 2.51 |
| REEMPLAZO DEL CENTRO DE DESARROLLO TECNOLÓGICO SAN ISIDRO | 69,168,705.00 | 4,121,519.20 | 65,047,185.80 | 5.96 |
| PRÉSTAMOS EXTERNOS | 69,168,705.00 | 4,121,519.20 | 65,047,185.80 | 5.96 |
| REEMPLAZO DEL CENTRO DE DESARROLLO TECNOLÓGICO DE POSOLTEGA, CHINANDEGA | 70,009,446.00 | 0.00 | 70,009,446.00 | 0.00 |
| PRÉSTAMOS EXTERNOS | 70,009,446.00 | 0.00 | 70,009,446.00 | 0.00 |
| MINISTERIO DE TRANSPORTE E INFRAESTRUCTURA | 5,067,740,000.00 | 1,786,649,860.53 | 3,281,090,139.47 | 35.26 |
| RENTAS DEL TESORO | 1,020,734,169.00 | 376,670,536.54 | 644,063,632.46 | 36.90 |
| RENTAS DEL TESORO / ALIVIO BID | 445,068,831.00 | 187,294,445.89 | 257,774,385.11 | 42.08 |
| PRÉSTAMOS EXTERNOS | 3,017,573,000.00 | 974,721,725.48 | 2,042,851,274.52 | 32.30 |
| DONACIONES EXTERNAS | 584,364,000.00 | 247,963,152.62 | 336,400,847.38 | 42.43 |
| CONSTRUCCIÓN Y EQUIPAMIENTO DEL AUDITORIO DEL MINISTERIO DE TRANSPORTE E INFRAESTRUCTURA EN MANAGUA | 6,000,000.00 | 0.00 | 6,000,000.00 | 0.00 |
| RENTAS DEL TESORO | 6,000,000.00 | 0.00 | 6,000,000.00 | 0.00 |
| REHABILITACIÓN DE ESPIGÓN ROCOSO Y DIQUE DE ARENA EN EL PUERTO DE CORINTO | 10,000,000.00 | 8,576,926.73 | 1,423,073.27 | 85.77 |
| RENTAS DEL TESORO | 10,000,000.00 | 8,576,926.73 | 1,423,073.27 | 85.77 |
| MEJORAMIENTO DEL CAMINO SANTA ROSA - COMALAPA - CAMOAPA | 4,928,743.00 | 4,585,698.45 | 343,044.55 | 93.04 |
| PRÉSTAMOS EXTERNOS | 4,764,115.00 | 4,552,425.01 | 211,689.99 | 95.56 |
| RENTAS DEL TESORO | 164,628.00 | 33,273.44 | 131,354.56 | 20.21 |
| MEJORAMIENTO DE LA CARRETERA SAN SEBASTIÁN DE YALÍ - CONDEGA | 172,363,002.00 | 37,543,103.12 | 134,819,898.88 | 21.78 |
| PRÉSTAMOS EXTERNOS | 169,471,161.00 | 36,526,626.32 | 132,944,534.68 | 21.55 |
| RENTAS DEL TESORO | 2,891,841.00 | 1,016,476.80 | 1,875,364.20 | 35.15 |
| MEJORAMIENTO DEL CAMINO RURAL ENTRE NACIONES UNIDAS - BLUEFIELDS | 557,099,483.00 | 199,901,038.58 | 357,198,444.42 | 35.88 |
| PRÉSTAMOS EXTERNOS | 333,122,768.00 | 144,598,082.10 | 188,524,685.90 | 43.41 |
| RENTAS DEL TESORO | 77,642,156.00 | 29,979,685.11 | 47,662,470.89 | 38.61 |
| DONACIONES EXTERNAS | 146,334,559.00 | 25,323,271.37 | 121,011,287.63 | 17.31 |
| MEJORAMIENTO DEL CAMINO TOLA - EMPALME EL COYOL - ENTRADA EL GUACALITO | 39,000,000.00 | 0.00 | 39,000,000.00 | 0.00 |
| RENTAS DEL TESORO | 39,000,000.00 | 0.00 | 39,000,000.00 | 0.00 |
| MEJORAMIENTO DE LA CARRETERA MALPAISILLO - VILLA 15 DE JULIO | 274,192,200.00 | 179,550,040.69 | 94,642,159.31 | 65.48 |
| RENTAS DEL TESORO | 6,310,200.00 | 2,846,076.64 | 3,464,123.36 | 45.10 |
| PRÉSTAMOS EXTERNOS | 267,882,000.00 | 176,703,964.05 | 91,178,035.95 | 65.96 |
| MEJORAMIENTO DE LA CARRETERA LA PAZ CENTRO - MALPAISILLO | 4,045,500.00 | 0.00 | 4,045,500.00 | 0.00 |
| PRÉSTAMOS EXTERNOS | 3,487,500.00 | 0.00 | 3,487,500.00 | 0.00 |
| RENTAS DEL TESORO | 558,000.00 | 0.00 | 558,000.00 | 0.00 |
| FORTALECIMIENTO DE CAPACIDADES PARA ADAPTACIÓN AL CAMBIO CLIMÁTICO | 19,630,366.00 | 6,436,877.43 | 13,193,488.57 | 32.79 |
| DONACIONES EXTERNAS | 19,630,366.00 | 6,436,877.43 | 13,193,488.57 | 32.79 |
| MEJORAMIENTO DEL CAMINO EMPALME LA MORA - LAS CARPAS EN EL DEPARTAMENTO DE MATAGALPA | 16,758,062.00 | 15,276,590.78 | 1,481,471.22 | 91.16 |
| RENTAS DEL TESORO | 3,596,197.00 | 2,481,946.72 | 1,114,250.28 | 69.02 |
| DONACIONES EXTERNAS | 13,161,865.00 | 12,794,644.06 | 367,220.94 | 97.21 |
| CONSTRUCCIÓN DE INFRAESTRUCTURA VIAL PARA LA REDUCCIÓN DE LA VULNERABILIDAD AL CAMBIO CLIMÁTICO SOBRE LA RUTA CHINANDEGA - GUASAULE | 62,342,570.00 | 35,273,378.17 | 27,069,191.83 | 56.58 |
| PRÉSTAMOS EXTERNOS | 60,656,800.00 | 35,273,378.17 | 25,383,421.83 | 58.15 |
| RENTAS DEL TESORO | 1,685,770.00 | 0.00 | 1,685,770.00 | 0.00 |

Cuadro No. 13
GOBIERNO CENTRAL
EJECUCION PROGRAMA DE INVERSION PUBLICA 2016
ENERO - MARZO
(Córdobas)

| INSTITUCION / PROYECTO / FUENTE | PRESUPUESTO ACTUALIZADO | DEVENGADO ACUMULADO | SALDO ANUAL | % EJECUCION |
|---|----------------------------|------------------------|----------------|----------------|
| MINISTERIO DE TRANSPORTE E INFRAESTRUCTURA | | | | |
| MEJORA DE LA SEGURIDAD VIAL DE LA CARRETERA CATARINA - EMPALME GUANACASTE | 341,610.00 | 0.00 | 341,610.00 | 0.00 |
| PRÉSTAMOS EXTERNOS | 341,610.00 | 0.00 | 341,610.00 | 0.00 |
| MEJORAMIENTO DE ESTACIONES DE PESAJE EN LOS PUESTOS DE LAS MANOS, LOS CEDROS Y MATEARE | 12,759,420.00 | 5,238,068.97 | 7,521,351.03 | 41.05 |
| PRÉSTAMOS EXTERNOS | 12,512,780.00 | 5,153,861.25 | 7,358,918.75 | 41.19 |
| RENTAS DEL TESORO | 246,640.00 | 84,207.72 | 162,432.28 | 34.14 |
| MEJORAMIENTO DEL CAMINO LAS SABANAS - SAN JOSÉ DE CUSMAPA EN MADRIZ | 1,817,180.00 | 1,738,777.66 | 78,402.34 | 95.69 |
| PRÉSTAMOS EXTERNOS | 1,685,872.00 | 1,607,471.10 | 78,400.90 | 95.35 |
| RENTAS DEL TESORO | 131,308.00 | 131,306.56 | 1.44 | 100.00 |
| MEJORAMIENTO DE LA CARRETERA SANTO DOMINGO - LOS CHINAMOS | 3,873,957.00 | 3,125,991.86 | 747,965.14 | 80.69 |
| RENTAS DEL TESORO | 174,990.00 | 71,820.99 | 103,169.01 | 41.04 |
| PRÉSTAMOS EXTERNOS | 3,698,967.00 | 3,054,170.87 | 644,796.13 | 82.57 |
| MEJORAMIENTO DEL CAMINO SUSUCAYÁN - LAS VUELTAS EN NUEVA SEGOVIA | 13,391,782.00 | 1,633,133.22 | 11,758,648.78 | 12.20 |
| RENTAS DEL TESORO | 1,118,135.00 | 0.00 | 1,118,135.00 | 0.00 |
| PRÉSTAMOS EXTERNOS | 12,273,647.00 | 1,633,133.22 | 10,640,513.78 | 13.31 |
| MEJORAMIENTO DE LA CARRETERA ESQUIPULAS - MUY MUY | 211,032,090.00 | 134,244,842.77 | 76,787,247.23 | 63.61 |
| RENTAS DEL TESORO | 13,201,979.00 | 2,743,862.69 | 10,458,116.31 | 20.78 |
| PRÉSTAMOS EXTERNOS | 197,830,111.00 | 131,500,980.08 | 66,329,130.92 | 66.47 |
| MEJORAMIENTO DEL CAMINO EMPALME EL PORTILLO - EL CUÁ | 56,278,800.00 | 40,186,123.09 | 16,092,676.91 | 71.41 |
| DONACIONES EXTERNAS | 47,836,980.00 | 31,907,355.80 | 15,929,624.20 | 66.70 |
| RENTAS DEL TESORO | 8,441,820.00 | 8,278,767.29 | 163,052.71 | 98.07 |
| MEJORAMIENTO DEL CAMINO EL CUÁ - SAN JOSÉ DE BOCAY | 103,606,777.00 | 69,600,511.75 | 34,006,265.25 | 67.18 |
| RENTAS DEL TESORO / ALIVIO BID | 15,541,017.00 | 15,541,016.98 | 0.02 | 100.00 |
| DONACIONES EXTERNAS | 88,065,760.00 | 54,059,494.77 | 34,006,265.23 | 61.39 |
| MEJORAMIENTO DEL CAMINO SANTA LUCÍA - BOACO | 20,392,768.00 | 949,845.01 | 19,442,922.99 | 4.66 |
| RENTAS DEL TESORO | 4,535,757.00 | 949,845.01 | 3,585,911.99 | 20.94 |
| DONACIONES EXTERNAS | 15,857,011.00 | 0.00 | 15,857,011.00 | 0.00 |
| MEJORAMIENTO DEL CAMINO EMPALME ESQUIPULAS - EMPALME SAN DIONISIO | 72,367,227.00 | 13,405,632.55 | 58,961,594.45 | 18.52 |
| DONACIONES EXTERNAS | 56,347,527.00 | 12,015,811.42 | 44,331,715.58 | 21.32 |
| RENTAS DEL TESORO | 16,019,700.00 | 1,389,821.13 | 14,629,878.87 | 8.68 |
| CONSTRUCCIÓN DE OBRAS DE SEGURIDAD VIAL EN LAS CARRETERAS DE NICARAGUA | 104,369,280.00 | 24,816,787.16 | 79,552,492.84 | 23.78 |
| RENTAS DEL TESORO | 16,736,280.00 | 6,194,599.45 | 10,541,680.55 | 37.01 |
| PRÉSTAMOS EXTERNOS | 87,633,000.00 | 18,622,187.71 | 69,010,812.29 | 21.25 |
| MEJORAMIENTO DEL TRAMO DE CARRETERA ROTONDA JEAN PAUL GENIE - ROTONDA TICUANTEPE | 24,000,000.00 | 7,612,695.75 | 16,387,304.25 | 31.72 |
| RENTAS DEL TESORO | 24,000,000.00 | 7,612,695.75 | 16,387,304.25 | 31.72 |
| MEJORAMIENTO DEL CAMINO LA CALIFORNIA - SAN DIEGO EN EL MUNICIPIO DE VILLA EL CARMEN | 30,000,000.00 | 9,081,618.53 | 20,918,381.47 | 30.27 |
| RENTAS DEL TESORO | 30,000,000.00 | 9,081,618.53 | 20,918,381.47 | 30.27 |
| CONSTRUCCIÓN DE LA CARRETERA LA PROVIDENCIA - MONKEY POINT | 2,984,239.00 | 0.00 | 2,984,239.00 | 0.00 |
| RENTAS DEL TESORO | 2,984,239.00 | 0.00 | 2,984,239.00 | 0.00 |
| MEJORAMIENTO DEL CAMINO SAN JUAN DE RÍO COCO - LAS CRUCES | 118,912,214.00 | 37,270,827.67 | 81,641,386.33 | 31.34 |
| PRÉSTAMOS EXTERNOS | 114,254,169.00 | 35,641,114.24 | 78,613,054.76 | 31.19 |
| RENTAS DEL TESORO | 4,658,045.00 | 1,629,713.43 | 3,028,331.57 | 34.99 |
| MEJORAMIENTO DE LA CARRETERA RANCHO ROJO - LA CALAMIDAD | 78,787,355.00 | 0.00 | 78,787,355.00 | 0.00 |
| PRÉSTAMOS EXTERNOS | 75,282,048.00 | 0.00 | 75,282,048.00 | 0.00 |
| RENTAS DEL TESORO | 3,505,307.00 | 0.00 | 3,505,307.00 | 0.00 |

Cuadro No. 13
GOBIERNO CENTRAL
EJECUCION PROGRAMA DE INVERSION PUBLICA 2016
ENERO - MARZO
(Córdobas)

| INSTITUCION / PROYECTO / FUENTE | PRESUPUESTO ACTUALIZADO | DEVENGADO ACUMULADO | SALDO ANUAL | % EJECUCION |
|--|----------------------------|------------------------|----------------|----------------|
| MINISTERIO DE TRANSPORTE E INFRAESTRUCTURA | | | | |
| MEJORAMIENTO DEL CAMINO SIUNA - EL DOS - ROSITA | 50,000.00 | 0.00 | 50,000.00 | 0.00 |
| RENTAS DEL TESORO | 50,000.00 | 0.00 | 50,000.00 | 0.00 |
| MEJORAMIENTO DEL CAMINO EMPALME MASIGÜE-LA EMBAJADA-RÍO QUISAURA-VILLA SIQUIA | 8,479,627.00 | 0.00 | 8,479,627.00 | 0.00 |
| RENTAS DEL TESORO | 8,479,627.00 | 0.00 | 8,479,627.00 | 0.00 |
| MEJORAMIENTO DE LA CARRETERA MULUKUKÚ - SIUNA | 384,723,518.00 | 0.00 | 384,723,518.00 | 0.00 |
| RENTAS DEL TESORO | 9,448,396.00 | 0.00 | 9,448,396.00 | 0.00 |
| PRÉSTAMOS EXTERNOS | 375,275,122.00 | 0.00 | 375,275,122.00 | 0.00 |
| MEJORAMIENTO DE LA CARRETERA EMPALME CERRO VERDE - EMPALME EL PORTILLO | 72,707,044.00 | 0.00 | 72,707,044.00 | 0.00 |
| PRÉSTAMOS EXTERNOS | 71,414,965.00 | 0.00 | 71,414,965.00 | 0.00 |
| RENTAS DEL TESORO | 1,292,079.00 | 0.00 | 1,292,079.00 | 0.00 |
| MEJORAMIENTO DE LA CARRETERA CHINANDEGA - GUASALE | 187,868,510.00 | 128,061,740.33 | 59,806,769.67 | 68.17 |
| PRÉSTAMOS EXTERNOS | 183,118,900.00 | 128,061,740.33 | 55,057,159.67 | 69.93 |
| RENTAS DEL TESORO | 4,749,610.00 | 0.00 | 4,749,610.00 | 0.00 |
| MEJORAMIENTO DEL CAMINO LA PAZ CENTRO - EMPALME PUERTO SANDINO | 1,502,092.00 | 751,045.62 | 751,046.38 | 50.00 |
| RENTAS DEL TESORO | 1,502,092.00 | 751,045.62 | 751,046.38 | 50.00 |
| MEJORAMIENTO DE LA CARRETERA LAS PIEDRECITAS (KM 6+830) - MATEARE | 1,809,520.00 | 904,759.62 | 904,760.38 | 50.00 |
| RENTAS DEL TESORO | 1,809,520.00 | 904,759.62 | 904,760.38 | 50.00 |
| MEJORAMIENTO DEL ACCESO A LA CIUDAD DE CHINANDEGA | 2,570,604.00 | 0.00 | 2,570,604.00 | 0.00 |
| PRÉSTAMOS EXTERNOS | 2,235,308.00 | 0.00 | 2,235,308.00 | 0.00 |
| RENTAS DEL TESORO | 335,296.00 | 0.00 | 335,296.00 | 0.00 |
| CONSTRUCCIÓN DEL PUENTE PASO REAL | 98,862,000.00 | 77,672,067.74 | 21,189,932.26 | 78.57 |
| DONACIONES EXTERNAS | 97,000,000.00 | 77,672,067.74 | 19,327,932.26 | 80.07 |
| RENTAS DEL TESORO | 1,862,000.00 | 0.00 | 1,862,000.00 | 0.00 |
| MEJORAMIENTO DE LA CARRETERA RÍO BLANCO - MULUKUKÚ | 442,539,682.00 | 226,535,480.96 | 216,004,201.04 | 51.19 |
| PRÉSTAMOS EXTERNOS | 431,280,750.00 | 222,215,482.59 | 209,065,267.41 | 51.52 |
| RENTAS DEL TESORO | 11,258,932.00 | 4,319,998.37 | 6,938,933.63 | 38.37 |
| MEJORAMIENTO DEL CAMINO LA CALAMIDAD - EMPALME MASIGÜE | 1,996,403.00 | 0.00 | 1,996,403.00 | 0.00 |
| RENTAS DEL TESORO | 420,296.00 | 0.00 | 420,296.00 | 0.00 |
| PRÉSTAMOS EXTERNOS | 1,576,107.00 | 0.00 | 1,576,107.00 | 0.00 |
| MEJORAMIENTO DEL CAMINO PANTASMA - WIWILÍ | 50,000.00 | 0.00 | 50,000.00 | 0.00 |
| RENTAS DEL TESORO | 50,000.00 | 0.00 | 50,000.00 | 0.00 |
| MEJORAMIENTO DEL CAMINO WASLALA - SIUNA | 11,188,511.00 | 2,077,074.90 | 9,111,436.10 | 18.56 |
| RENTAS DEL TESORO | 11,188,511.00 | 2,077,074.90 | 9,111,436.10 | 18.56 |
| MEJORAMIENTO DEL CAMINO LOS CHINAMOS - EL AYOTE | 2,171,238.00 | 1,184,311.12 | 986,926.88 | 54.55 |
| RENTAS DEL TESORO | 2,171,238.00 | 1,184,311.12 | 986,926.88 | 54.55 |
| MEJORAMIENTO DEL CAMINO EMPALME TERRABONA - TERRABONA | 109,468,917.00 | 450,000.00 | 109,018,917.00 | 0.41 |
| PRÉSTAMOS EXTERNOS | 106,050,201.00 | 0.00 | 106,050,201.00 | 0.00 |
| RENTAS DEL TESORO | 3,418,716.00 | 450,000.00 | 2,968,716.00 | 13.16 |
| MEJORAMIENTO DEL CAMINO EL RAMA - EMPALME KUKRA HILL - LAGUNA DE PERLAS | 423,419,623.00 | 0.00 | 423,419,623.00 | 0.00 |
| PRÉSTAMOS EXTERNOS | 412,689,312.00 | 0.00 | 412,689,312.00 | 0.00 |
| RENTAS DEL TESORO | 10,730,311.00 | 0.00 | 10,730,311.00 | 0.00 |
| MEJORAMIENTO DE LOS ACCESOS VIALES A LA CIUDAD DE LEÓN | 1,579,885.00 | 0.00 | 1,579,885.00 | 0.00 |
| RENTAS DEL TESORO | 206,072.00 | 0.00 | 206,072.00 | 0.00 |
| PRÉSTAMOS EXTERNOS | 1,373,813.00 | 0.00 | 1,373,813.00 | 0.00 |

Cuadro No. 13
GOBIERNO CENTRAL
EJECUCION PROGRAMA DE INVERSION PUBLICA 2016
ENERO - MARZO
(Córdobas)

| INSTITUCION / PROYECTO / FUENTE | PRESUPUESTO ACTUALIZADO | DEVENGADO ACUMULADO | SALDO ANUAL | % EJECUCION |
|---|----------------------------|------------------------|-------------------------|----------------|
| MINISTERIO DE TRANSPORTE E INFRAESTRUCTURA | | | | |
| MEJORAMIENTO DE LA CARRETERA ROSITA- PUERTO CABEZAS EN LA REGIÓN AUTÓNOMA DE LA COSTA CARIBE NORTE | 11,407,290.00 | 0.00 | 11,407,290.00 | 0.00 |
| RENTAS DEL TESORO | 1,487,908.00 | 0.00 | 1,487,908.00 | 0.00 |
| PRÉSTAMOS EXTERNOS | 9,919,382.00 | 0.00 | 9,919,382.00 | 0.00 |
| MEJORAMIENTO DE LA CARRETERA TIPITAPA-EMPALME SAN BENITO | 5,912,716.00 | 0.00 | 5,912,716.00 | 0.00 |
| PRÉSTAMOS EXTERNOS | 5,141,492.00 | 0.00 | 5,141,492.00 | 0.00 |
| RENTAS DEL TESORO | 771,224.00 | 0.00 | 771,224.00 | 0.00 |
| MEJORAMIENTO DEL CAMINO LA ESPERANZA - WAPÍ - EL TORTUGUERO | 11,807,524.00 | 0.00 | 11,807,524.00 | 0.00 |
| RENTAS DEL TESORO | 11,807,524.00 | 0.00 | 11,807,524.00 | 0.00 |
| MEJORAMIENTO DEL CAMINO COMALAPA-CUAPA | 6,280,042.00 | 0.00 | 6,280,042.00 | 0.00 |
| RENTAS DEL TESORO | 6,280,042.00 | 0.00 | 6,280,042.00 | 0.00 |
| MEJORAMIENTO DEL CAMINO ESTELÍ-EL ACEITUNO-EL SAUCE | 14,571,272.00 | 0.00 | 14,571,272.00 | 0.00 |
| RENTAS DEL TESORO | 14,571,272.00 | 0.00 | 14,571,272.00 | 0.00 |
| REVESTIMIENTO DE CARRETERAS | 176,620,520.00 | 61,840,502.35 | 114,780,017.65 | 35.01 |
| RENTAS DEL TESORO | 176,620,520.00 | 61,840,502.35 | 114,780,017.65 | 35.01 |
| REHABILITACIÓN DE CAMINOS INTERMUNICIPALES | 530,629,205.00 | 241,144,152.87 | 289,485,052.13 | 45.44 |
| RENTAS DEL TESORO | 101,101,391.00 | 69,390,723.96 | 31,710,667.04 | 68.63 |
| RENTAS DEL TESORO / ALIVIO BID | 429,527,814.00 | 171,753,428.91 | 257,774,385.09 | 39.99 |
| DRENAJE DE CARRETERAS | 245,711,000.00 | 118,998,684.25 | 126,712,315.75 | 48.43 |
| RENTAS DEL TESORO | 245,711,000.00 | 118,998,684.25 | 126,712,315.75 | 48.43 |
| MEJORAS EN LA CARRETERA RÍO BLANCO - PUERTO CABEZAS | 100,000,000.00 | 33,100,724.53 | 66,899,275.47 | 33.10 |
| RENTAS DEL TESORO | 100,000,000.00 | 33,100,724.53 | 66,899,275.47 | 33.10 |
| MEJORAMIENTO DE LA CARRETERA BOACO - MUY MUY - RÍO BLANCO | 73,658,700.00 | 30,127,176.27 | 43,531,523.73 | 40.90 |
| PRÉSTAMOS EXTERNOS | 72,601,100.00 | 29,577,108.44 | 43,023,991.56 | 40.74 |
| RENTAS DEL TESORO | 1,057,600.00 | 550,067.83 | 507,532.17 | 52.01 |
| MEJORAMIENTO DEL CAMINO RÍO BLANCO - WANA WANA - UBU NORTE - SAN PEDRO DEL NORTE | 18,750,000.00 | 0.00 | 18,750,000.00 | 0.00 |
| RENTAS DEL TESORO | 18,750,000.00 | 0.00 | 18,750,000.00 | 0.00 |
| REHABILITACIÓN DEL TRAMO DE CARRETERA MUHAN - RAMA | 100,129,932.00 | 27,753,630.03 | 72,376,301.97 | 27.72 |
| DONACIONES EXTERNAS | 100,129,932.00 | 27,753,630.03 | 72,376,301.97 | 27.72 |
| MINISTERIO DE SALUD | 1,637,132,620.00 | 177,546,276.82 | 1,459,586,343.18 | 10.84 |
| RENTAS DEL TESORO | 27,983,084.00 | 4,260,406.68 | 23,722,677.32 | 15.22 |
| RENTAS DEL TESORO / ALIVIO BID | 463,408,916.00 | 79,171,392.09 | 384,237,523.91 | 17.08 |
| PRÉSTAMOS EXTERNOS | 861,399,620.00 | 74,923,106.97 | 786,476,513.03 | 8.70 |
| DONACIONES EXTERNAS | 284,341,000.00 | 19,191,371.08 | 265,149,628.92 | 6.75 |
| CONSTRUCCIÓN Y EQUIPAMIENTO DEL CENTRO NACIONAL DE CITOLOGÍA EN MANAGUA | 759,700.00 | 137,145.77 | 622,554.23 | 18.05 |
| PRÉSTAMOS EXTERNOS | 759,700.00 | 137,145.77 | 622,554.23 | 18.05 |
| REEMPLAZO Y EQUIPAMIENTO DE BODEGAS PARA ALMACENAMIENTO DE ARCHIVOS DEL MINSA CENTRAL | 5,637,686.00 | 2,471,694.01 | 3,165,991.99 | 43.84 |
| RENTAS DEL TESORO | 5,637,686.00 | 2,471,694.01 | 3,165,991.99 | 43.84 |
| REHABILITACIÓN DEL COMPLEJO NACIONAL DE SALUD CONCEPCIÓN PALACIOS | 1,294,213.00 | 796,865.38 | 497,347.62 | 61.57 |
| RENTAS DEL TESORO | 1,294,213.00 | 796,865.38 | 497,347.62 | 61.57 |
| CONSTRUCCIÓN Y EQUIPAMIENTO DEL INSTITUTO NACIONAL TECNOLÓGICO DE LA SALUD | 28,821,100.00 | 0.00 | 28,821,100.00 | 0.00 |
| RENTAS DEL TESORO | 200,000.00 | 0.00 | 200,000.00 | 0.00 |
| DONACIONES EXTERNAS | 28,621,100.00 | 0.00 | 28,621,100.00 | 0.00 |
| CONSTRUCCIÓN Y EQUIPAMIENTO DE SEDE SILAIS LAS MINAS | 13,858,480.00 | 135,000.00 | 13,723,480.00 | 0.97 |
| RENTAS DEL TESORO | 13,858,480.00 | 135,000.00 | 13,723,480.00 | 0.97 |

Cuadro No. 13
GOBIERNO CENTRAL
EJECUCION PROGRAMA DE INVERSION PUBLICA 2016
ENERO - MARZO
(Córdobas)

| INSTITUCION / PROYECTO / FUENTE | PRESUPUESTO ACTUALIZADO | DEVENGADO ACUMULADO | SALDO ANUAL | % EJECUCION |
|---|----------------------------|------------------------|----------------|----------------|
| MINISTERIO DE SALUD | | | | |
| REHABILITACIÓN Y EQUIPAMIENTO DEL LABORATORIO DE ENTOMOLOGÍA DEL SILAIS LEÓN | 1,317,705.00 | 856,847.29 | 460,857.71 | 65.03 |
| RENTAS DEL TESORO | 1,317,705.00 | 856,847.29 | 460,857.71 | 65.03 |
| CONSTRUCCIÓN DE BODEGA DE INSUMOS MÉDICOS EN SEDE SILAIS ZELAYA CENTRAL | 5,675,000.00 | 0.00 | 5,675,000.00 | 0.00 |
| RENTAS DEL TESORO | 5,675,000.00 | 0.00 | 5,675,000.00 | 0.00 |
| CONSTRUCCIÓN Y EQUIPAMIENTO DE PUESTOS DE SALUD FAMILIAR Y COMUNITARIO | 17,340,513.00 | 2,950,077.33 | 14,390,435.67 | 17.01 |
| PRÉSTAMOS EXTERNOS | 9,770,000.00 | 0.00 | 9,770,000.00 | 0.00 |
| RENTAS DEL TESORO / ALIVIO BID | 7,570,513.00 | 2,950,077.33 | 4,620,435.67 | 38.97 |
| CONSTRUCCIÓN DE CASAS MATERNAS | 23,418,000.00 | 1,682,542.38 | 21,735,457.62 | 7.18 |
| PRÉSTAMOS EXTERNOS | 23,418,000.00 | 1,682,542.38 | 21,735,457.62 | 7.18 |
| EQUIPAMIENTO MÉDICO PARA UNIDADES DE SALUD DE PRIMER NIVEL | 31,839,788.00 | 14,813,387.57 | 17,026,400.43 | 46.52 |
| RENTAS DEL TESORO / ALIVIO BID | 13,480,960.00 | 1,605,630.43 | 11,875,329.57 | 11.91 |
| PRÉSTAMOS EXTERNOS | 18,358,828.00 | 13,207,757.14 | 5,151,070.86 | 71.94 |
| REEMPLAZO Y EQUIPAMIENTO DE HOSPITAL PRIMARIO EN SAN JOSÉ DE BOCAY | 516,058.00 | 0.00 | 516,058.00 | 0.00 |
| PRÉSTAMOS EXTERNOS | 516,058.00 | 0.00 | 516,058.00 | 0.00 |
| REHABILITACIÓN DEL CENTRO DE SALUD FAMILIAR GUILLERMO MATUTE DE JINOTEGA | 10,150,000.00 | 0.00 | 10,150,000.00 | 0.00 |
| PRÉSTAMOS EXTERNOS | 10,150,000.00 | 0.00 | 10,150,000.00 | 0.00 |
| CONSTRUCCIÓN Y EQUIPAMIENTO DE HOSPITAL PRIMARIO EN CORN ISLAND | 126,131,913.00 | 2,005,424.60 | 124,126,488.40 | 1.59 |
| PRÉSTAMOS EXTERNOS | 126,131,913.00 | 2,005,424.60 | 124,126,488.40 | 1.59 |
| CONSTRUCCIÓN Y EQUIPAMIENTO DE HOSPITAL PRIMARIO EN EL JÍCARO | 100,416,667.00 | 5,701,527.51 | 94,715,139.49 | 5.68 |
| PRÉSTAMOS EXTERNOS | 100,416,667.00 | 5,701,527.51 | 94,715,139.49 | 5.68 |
| MEJORAMIENTO Y EQUIPAMIENTO DE HOSPITAL PRIMARIO EN CIUDAD SANDINO | 38,575,064.00 | 573,104.45 | 38,001,959.55 | 1.49 |
| RENTAS DEL TESORO / ALIVIO BID | 38,575,064.00 | 573,104.45 | 38,001,959.55 | 1.49 |
| MEJORAMIENTO Y EQUIPAMIENTO DE HOSPITAL PRIMARIO EN TICUANTEPE | 11,225,157.00 | 7,089,861.70 | 4,135,295.30 | 63.16 |
| RENTAS DEL TESORO / ALIVIO BID | 11,225,157.00 | 7,089,861.70 | 4,135,295.30 | 63.16 |
| REEMPLAZO Y EQUIPAMIENTO DE CENTRO DE SALUD FAMILIAR EN YALÍ | 37,362,654.00 | 6,584,491.64 | 30,778,162.36 | 17.62 |
| PRÉSTAMOS EXTERNOS | 37,362,654.00 | 6,584,491.64 | 30,778,162.36 | 17.62 |
| CONSTRUCCIÓN DE POZO PARA SUMINISTRAR AGUA POTABLE AL CENTRO DE SALUD FAMILIAR DE AYAPAL, BOCAY | 2,617,709.00 | 1,715,830.49 | 901,878.51 | 65.55 |
| RENTAS DEL TESORO / ALIVIO BID | 2,617,709.00 | 1,715,830.49 | 901,878.51 | 65.55 |
| MEJORAMIENTO Y EQUIPAMIENTO DE HOSPITAL PRIMARIO EN BONANZA | 14,404,467.00 | 5,299,601.96 | 9,104,865.04 | 36.79 |
| RENTAS DEL TESORO / ALIVIO BID | 14,404,467.00 | 5,299,601.96 | 9,104,865.04 | 36.79 |
| REHABILITACIÓN Y EQUIPAMIENTO DEL HOSPITAL PRIMARIO HÉROES Y MÁRTIRES DE OMETEPE | 17,743,851.00 | 5,206,049.96 | 12,537,801.04 | 29.34 |
| RENTAS DEL TESORO / ALIVIO BID | 17,743,851.00 | 5,206,049.96 | 12,537,801.04 | 29.34 |
| CONSTRUCCIÓN Y EQUIPAMIENTO DE HOSPITAL PRIMARIO EN SAN MIGUELITO | 40,981,424.00 | 0.00 | 40,981,424.00 | 0.00 |
| RENTAS DEL TESORO / ALIVIO BID | 40,981,424.00 | 0.00 | 40,981,424.00 | 0.00 |
| REEMPLAZO Y EQUIPAMIENTO DEL CENTRO DE SALUD FAMILIAR GERMÁN POMARES EN SAN NICOLÁS | 37,951,648.00 | 0.00 | 37,951,648.00 | 0.00 |
| PRÉSTAMOS EXTERNOS | 37,951,648.00 | 0.00 | 37,951,648.00 | 0.00 |
| REEMPLAZO Y EQUIPAMIENTO DEL HOSPITAL PRIMARIO HÉROES Y MÁRTIRES DE EL CÚA | 40,341,438.00 | 0.00 | 40,341,438.00 | 0.00 |
| RENTAS DEL TESORO / ALIVIO BID | 2,461,538.00 | 0.00 | 2,461,538.00 | 0.00 |
| DONACIONES EXTERNAS | 37,879,900.00 | 0.00 | 37,879,900.00 | 0.00 |

Cuadro No. 13
GOBIERNO CENTRAL
EJECUCION PROGRAMA DE INVERSION PUBLICA 2016
ENERO - MARZO
(Córdobas)

| INSTITUCION / PROYECTO / FUENTE | PRESUPUESTO ACTUALIZADO | DEVENGADO ACUMULADO | SALDO ANUAL | % EJECUCION |
|--|----------------------------|------------------------|----------------|----------------|
| MINISTERIO DE SALUD | | | | |
| REEMPLAZO Y EQUIPAMIENTO DEL HOSPITAL PRIMARIO GASPAR GARCÍA LAVIANA DE SAN JUAN DEL SUR | 28,064,343.00 | 0.00 | 28,064,343.00 | 0.00 |
| RENTAS DEL TESORO / ALIVIO BID | 28,064,343.00 | 0.00 | 28,064,343.00 | 0.00 |
| REHABILITACIÓN Y EQUIPAMIENTO DEL HOSPITAL PRIMARIO DE TIPITAPA | 12,729,376.00 | 0.00 | 12,729,376.00 | 0.00 |
| RENTAS DEL TESORO / ALIVIO BID | 12,729,376.00 | 0.00 | 12,729,376.00 | 0.00 |
| REEMPLAZO Y EQUIPAMIENTO DEL HOSPITAL PRIMARIO BELLO AMANE CER DE QUILALÍ | 650,000.00 | 0.00 | 650,000.00 | 0.00 |
| RENTAS DEL TESORO / ALIVIO BID | 650,000.00 | 0.00 | 650,000.00 | 0.00 |
| REEMPLAZO Y EQUIPAMIENTO DEL HOSPITAL PRIMARIO SAN JOSÉ DE MATIGUÁS | 650,000.00 | 0.00 | 650,000.00 | 0.00 |
| RENTAS DEL TESORO / ALIVIO BID | 650,000.00 | 0.00 | 650,000.00 | 0.00 |
| REHABILITACIÓN DEL HOSPITAL ASUNCIÓN DE JUIGALPA | 2,828,464.00 | 1,748,930.11 | 1,079,533.89 | 61.83 |
| RENTAS DEL TESORO / ALIVIO BID | 2,828,464.00 | 1,748,930.11 | 1,079,533.89 | 61.83 |
| EQUIPAMIENTO MÉDICO PARA UNIDADES DE SALUD DE SEGUNDO NIVEL | 54,860,624.00 | 4,805,684.79 | 50,054,939.21 | 8.76 |
| RENTAS DEL TESORO / ALIVIO BID | 46,519,040.00 | 24,496.03 | 46,494,543.97 | 0.05 |
| PRÉSTAMOS EXTERNOS | 8,341,584.00 | 4,781,188.76 | 3,560,395.24 | 57.32 |
| REHABILITACIÓN DEL HOSPITAL DEPARTAMENTAL ALEMÁN NICARAGÜENSE | 22,000.00 | 22,000.00 | 0.00 | 100.00 |
| RENTAS DEL TESORO / ALIVIO BID | 22,000.00 | 22,000.00 | 0.00 | 100.00 |
| CONSTRUCCIÓN Y EQUIPAMIENTO DEL HOSPITAL DEPARTAMENTAL DE CHINANDEGA | 107,070,132.00 | 0.00 | 107,070,132.00 | 0.00 |
| DONACIONES EXTERNAS | 45,037,757.00 | 0.00 | 45,037,757.00 | 0.00 |
| PRÉSTAMOS EXTERNOS | 62,032,375.00 | 0.00 | 62,032,375.00 | 0.00 |
| REHABILITACIÓN DEL HOSPITAL JUAN ANTONIO BRENES DE SOMOTO | 4,820,069.00 | 2,881,045.21 | 1,939,023.79 | 59.77 |
| RENTAS DEL TESORO / ALIVIO BID | 4,820,069.00 | 2,881,045.21 | 1,939,023.79 | 59.77 |
| CONSTRUCCIÓN Y EQUIPAMIENTO DEL HOSPITAL GENERAL DE LA ZONA OCCIDENTAL DE MANAGUA | 504,589,551.00 | 54,973,850.18 | 449,615,700.82 | 10.89 |
| PRÉSTAMOS EXTERNOS | 331,787,308.00 | 35,782,479.10 | 296,004,828.90 | 10.78 |
| DONACIONES EXTERNAS | 172,802,243.00 | 19,191,371.08 | 153,610,871.92 | 11.11 |
| REHABILITACIÓN DEL HOSPITAL DEPARTAMENTAL VICTORIA MOTTA DE JINOTEGA | 64,402,885.00 | 5,040,550.07 | 59,362,334.93 | 7.83 |
| PRÉSTAMOS EXTERNOS | 64,402,885.00 | 5,040,550.07 | 59,362,334.93 | 7.83 |
| CONSTRUCCIÓN DE BUNKER EN EL CENTRO NACIONAL DE RADIOTERAPIA | 62,521,000.00 | 14,825,353.26 | 47,695,646.74 | 23.71 |
| RENTAS DEL TESORO / ALIVIO BID | 62,521,000.00 | 14,825,353.26 | 47,695,646.74 | 23.71 |
| REHABILITACIÓN DEL HOSPITAL PSICOSOCIAL JOSÉ DOLORES FLETES | 7,475,702.00 | 5,367,803.91 | 2,107,898.09 | 71.80 |
| RENTAS DEL TESORO / ALIVIO BID | 7,475,702.00 | 5,367,803.91 | 2,107,898.09 | 71.80 |
| REHABILITACIÓN Y EQUIPAMIENTO DEL HOSPITAL SAN JOSÉ EN DIRIAMBÁ | 4,277,147.00 | 2,472,844.07 | 1,804,302.93 | 57.82 |
| RENTAS DEL TESORO / ALIVIO BID | 4,277,147.00 | 2,472,844.07 | 1,804,302.93 | 57.82 |
| REEMPLAZO Y EQUIPAMIENTO DEL HOSPITAL OSCAR DANILO ROSALES ARGÜELLO EN LEÓN | 30,000,000.00 | 0.00 | 30,000,000.00 | 0.00 |
| PRÉSTAMOS EXTERNOS | 30,000,000.00 | 0.00 | 30,000,000.00 | 0.00 |
| REHABILITACIÓN Y EQUIPAMIENTO DEL HOSPITAL HUMBERTO ALVARADO DE MASAYA | 20,861,835.00 | 2,571,308.42 | 18,290,526.58 | 12.33 |
| RENTAS DEL TESORO / ALIVIO BID | 20,861,835.00 | 2,571,308.42 | 18,290,526.58 | 12.33 |
| REHABILITACIÓN Y EQUIPAMIENTO DEL HOSPITAL DEPARTAMENTAL GASPAR GARCÍA LAVIANA DE RIVAS | 13,843,027.00 | 2,806,704.53 | 11,036,322.47 | 20.28 |
| RENTAS DEL TESORO / ALIVIO BID | 13,843,027.00 | 2,806,704.53 | 11,036,322.47 | 20.28 |
| MEJORAMIENTO Y EQUIPAMIENTO DEL HOSPITAL AMISTAD JAPÓN NICARAGUA DE GRANADA | 34,192,612.00 | 0.00 | 34,192,612.00 | 0.00 |
| RENTAS DEL TESORO / ALIVIO BID | 34,192,612.00 | 0.00 | 34,192,612.00 | 0.00 |

Cuadro No. 13
GOBIERNO CENTRAL
EJECUCION PROGRAMA DE INVERSION PUBLICA 2016
ENERO - MARZO
(Córdobas)

| INSTITUCION / PROYECTO / FUENTE | PRESUPUESTO ACTUALIZADO | DEVENGADO ACUMULADO | SALDO ANUAL | % EJECUCION |
|--|----------------------------|------------------------|-----------------------|----------------|
| MINISTERIO DE SALUD | | | | |
| REEMPLAZO Y EQUIPAMIENTO DEL HOSPITAL ALDO CHAVARRÍA DE MANAGUA | 2,336,000.00 | 0.00 | 2,336,000.00 | 0.00 |
| RENTAS DEL TESORO / ALIVIO BID | 2,336,000.00 | 0.00 | 2,336,000.00 | 0.00 |
| MEJORAMIENTO Y EQUIPAMIENTO DEL HOSPITAL LUIS FELIPE MONCADA DE SAN CARLOS | 10,698,104.00 | 0.00 | 10,698,104.00 | 0.00 |
| RENTAS DEL TESORO / ALIVIO BID | 10,698,104.00 | 0.00 | 10,698,104.00 | 0.00 |
| MEJORAMIENTO Y EQUIPAMIENTO DEL HOSPITAL ERNESTO SEQUEIRA DE BLUEFIELDS | 16,981,997.00 | 1,950,955.85 | 15,031,041.15 | 11.49 |
| RENTAS DEL TESORO / ALIVIO BID | 16,981,997.00 | 1,950,955.85 | 15,031,041.15 | 11.49 |
| MEJORAMIENTO Y EQUIPAMIENTO DEL HOSPITAL ANTONIO LENÍN FONSECA DE MANAGUA | 44,877,517.00 | 20,059,794.38 | 24,817,722.62 | 44.70 |
| RENTAS DEL TESORO / ALIVIO BID | 44,877,517.00 | 20,059,794.38 | 24,817,722.62 | 44.70 |
| MINISTERIO DEL AMBIENTE Y DE LOS RECURSOS NATURALES | 46,727,509.00 | 8,349,936.18 | 38,377,572.82 | 17.87 |
| DONACIONES EXTERNAS | 46,727,509.00 | 8,349,936.18 | 38,377,572.82 | 17.87 |
| CONSTRUCCIÓN DE INFRAESTRUCTURA DE PREVENCIÓN Y MITIGACIÓN DE DESASTRES EN LAS SUBCUENCAS DE RÍO VIEJO Y LAGO APANÁS | 46,727,509.00 | 8,349,936.18 | 38,377,572.82 | 17.87 |
| DONACIONES EXTERNAS | 46,727,509.00 | 8,349,936.18 | 38,377,572.82 | 17.87 |
| MINISTERIO DE ENERGÍA Y MINAS | 299,698,000.00 | 3,399,587.32 | 296,298,412.68 | 1.13 |
| RENTAS DEL TESORO | 0.00 | 0.00 | 0.00 | 0.00 |
| RENTAS DEL TESORO / ALIVIO BID | 102,395,000.00 | 3,399,587.32 | 98,995,412.68 | 3.32 |
| PRÉSTAMOS EXTERNOS | 133,923,000.00 | 0.00 | 133,923,000.00 | 0.00 |
| DONACIONES EXTERNAS | 63,380,000.00 | 0.00 | 63,380,000.00 | 0.00 |
| ELECTRIFICACIÓN RURAL | 91,491,242.00 | 1,428,195.28 | 90,063,046.72 | 1.56 |
| RENTAS DEL TESORO / ALIVIO BID | 91,491,242.00 | 1,428,195.28 | 90,063,046.72 | 1.56 |
| DESARROLLO DE LA HIDROELECTRICIDAD A PEQUEÑA ESCALA PARA USOS PRODUCTIVOS EN ZONAS FUERA DE RED | 25,265,744.00 | 1,244,219.63 | 24,021,524.37 | 4.92 |
| DONACIONES EXTERNAS | 20,610,988.00 | 0.00 | 20,610,988.00 | 0.00 |
| RENTAS DEL TESORO / ALIVIO BID | 4,654,756.00 | 1,244,219.63 | 3,410,536.37 | 26.73 |
| EXPANSIÓN DE COBERTURA EN ZONAS AISLADAS CON FUENTES RENOVABLES (PNESER-C3) | 36,859,689.00 | 207,493.24 | 36,652,195.76 | 0.56 |
| RENTAS DEL TESORO / ALIVIO BID | 1,487,911.00 | 207,493.24 | 1,280,417.76 | 13.95 |
| PRÉSTAMOS EXTERNOS | 35,371,778.00 | 0.00 | 35,371,778.00 | 0.00 |
| PREINVERSIÓN Y ESTUDIOS DE PROYECTOS DE GENERACIÓN DE ENERGÍA RENOVABLE (PNESER-C4) | 44,597,460.00 | 187,899.82 | 44,409,560.18 | 0.42 |
| DONACIONES EXTERNAS | 42,769,012.00 | 0.00 | 42,769,012.00 | 0.00 |
| RENTAS DEL TESORO / ALIVIO BID | 1,828,448.00 | 187,899.82 | 1,640,548.18 | 10.28 |
| INSTALACIÓN DE SISTEMAS SOLARES TÉRMICOS EN INSTITUCIONES PÚBLICAS (PNESER-C5) | 54,980,755.00 | 331,779.35 | 54,648,975.65 | 0.60 |
| PRÉSTAMOS EXTERNOS | 52,048,112.00 | 0.00 | 52,048,112.00 | 0.00 |
| RENTAS DEL TESORO / ALIVIO BID | 2,932,643.00 | 331,779.35 | 2,600,863.65 | 11.31 |
| INSTALACIÓN DE SISTEMA DE REFRIGERACIÓN Y CLIMATIZACIÓN CON ENERGÍA SOLAR EN INSTITUCIONES PÚBLICAS (PNESER-C5) | 12,183,110.00 | 0.00 | 12,183,110.00 | 0.00 |
| PRÉSTAMOS EXTERNOS | 12,183,110.00 | 0.00 | 12,183,110.00 | 0.00 |
| INSTALACIÓN DE SISTEMAS FOTOVOLTAICOS EN ZONAS RURALES DEL SECTOR AGROPECUARIO (PNESER-C5) | 34,320,000.00 | 0.00 | 34,320,000.00 | 0.00 |
| PRÉSTAMOS EXTERNOS | 34,320,000.00 | 0.00 | 34,320,000.00 | 0.00 |
| POLICÍA NACIONAL | 275,000,000.00 | 46,642,285.73 | 228,357,714.27 | 16.96 |
| RENTAS DEL TESORO | 125,000,000.00 | 46,642,285.73 | 78,357,714.27 | 37.31 |
| PRÉSTAMOS EXTERNOS | 150,000,000.00 | 0.00 | 150,000,000.00 | 0.00 |

Cuadro No. 13
GOBIERNO CENTRAL
EJECUCION PROGRAMA DE INVERSION PUBLICA 2016
ENERO - MARZO
(Córdoba)

| INSTITUCION / PROYECTO / FUENTE | PRESUPUESTO ACTUALIZADO | DEVENGADO ACUMULADO | SALDO ANUAL | % EJECUCION |
|---|----------------------------|------------------------|----------------|----------------|
| POLICÍA NACIONAL | | | | |
| REEMPLAZO Y EQUIPAMIENTO DEL EDIFICIO DE SEGURIDAD PERSONAL, MANAGUA | 36,000,000.00 | 0.00 | 36,000,000.00 | 0.00 |
| RENTAS DEL TESORO | 36,000,000.00 | 0.00 | 36,000,000.00 | 0.00 |
| REEMPLAZO DEL EDIFICIO DIRECCIÓN OPERACIONES ESPECIALES DOEP | 84,903,827.00 | 46,642,285.73 | 38,261,541.27 | 54.94 |
| RENTAS DEL TESORO | 84,903,827.00 | 46,642,285.73 | 38,261,541.27 | 54.94 |
| CONSTRUCCIÓN DEL EDIFICIO DE ARCHIVO NACIONAL, MANAGUA | 1,050,000.00 | 0.00 | 1,050,000.00 | 0.00 |
| RENTAS DEL TESORO | 1,050,000.00 | 0.00 | 1,050,000.00 | 0.00 |
| REEMPLAZO Y EQUIPAMIENTO DE LA DELEGACIÓN POLICIAL EN BLUEFIELDS | 24,697,474.00 | 0.00 | 24,697,474.00 | 0.00 |
| PRÉSTAMOS EXTERNOS | 24,697,474.00 | 0.00 | 24,697,474.00 | 0.00 |
| REEMPLAZO Y EQUIPAMIENTO DE LA DELEGACIÓN POLICIAL DISTRITO N° 1 EN MANAGUA | 18,010,199.00 | 0.00 | 18,010,199.00 | 0.00 |
| PRÉSTAMOS EXTERNOS | 18,010,199.00 | 0.00 | 18,010,199.00 | 0.00 |
| CONSTRUCCIÓN Y EQUIPAMIENTO DE LA DELEGACIÓN POLICIAL EN SOMOTILLO, CHINANDEGA | 10,969,222.00 | 0.00 | 10,969,222.00 | 0.00 |
| PRÉSTAMOS EXTERNOS | 10,969,222.00 | 0.00 | 10,969,222.00 | 0.00 |
| CONSTRUCCIÓN Y EQUIPAMIENTO DE LA DELEGACIÓN POLICIAL EN EL SAUCE, LEÓN | 8,710,623.00 | 0.00 | 8,710,623.00 | 0.00 |
| PRÉSTAMOS EXTERNOS | 8,710,623.00 | 0.00 | 8,710,623.00 | 0.00 |
| CONSTRUCCIÓN Y EQUIPAMIENTO DE LA DELEGACIÓN POLICIAL EN LARREYNAGA-MALPAISILLO, LEÓN | 8,639,073.00 | 0.00 | 8,639,073.00 | 0.00 |
| PRÉSTAMOS EXTERNOS | 8,639,073.00 | 0.00 | 8,639,073.00 | 0.00 |
| CONSTRUCCIÓN Y EQUIPAMIENTO DE LA DELEGACIÓN POLICIAL EN PALACAGÚINA, MADRIZ | 8,485,319.00 | 0.00 | 8,485,319.00 | 0.00 |
| PRÉSTAMOS EXTERNOS | 8,485,319.00 | 0.00 | 8,485,319.00 | 0.00 |
| CONSTRUCCIÓN Y EQUIPAMIENTO DE LA DELEGACIÓN POLICIAL EN CONDEGA, ESTELÍ | 8,511,077.00 | 0.00 | 8,511,077.00 | 0.00 |
| PRÉSTAMOS EXTERNOS | 8,511,077.00 | 0.00 | 8,511,077.00 | 0.00 |
| CONSTRUCCIÓN Y EQUIPAMIENTO DE LA DELEGACIÓN POLICIAL EN WIWILÍ, NUEVA SEGOVIA | 1,578,568.00 | 0.00 | 1,578,568.00 | 0.00 |
| PRÉSTAMOS EXTERNOS | 1,578,568.00 | 0.00 | 1,578,568.00 | 0.00 |
| CONSTRUCCIÓN Y EQUIPAMIENTO DE LA DELEGACIÓN POLICIAL EN JALAPA, NUEVA SEGOVIA | 1,578,568.00 | 0.00 | 1,578,568.00 | 0.00 |
| PRÉSTAMOS EXTERNOS | 1,578,568.00 | 0.00 | 1,578,568.00 | 0.00 |
| CONSTRUCCIÓN Y EQUIPAMIENTO DE LA DELEGACIÓN POLICIAL EN SAN JUAN DEL RÍO COCO, MADRIZ | 2,045,981.00 | 0.00 | 2,045,981.00 | 0.00 |
| PRÉSTAMOS EXTERNOS | 2,045,981.00 | 0.00 | 2,045,981.00 | 0.00 |
| CONSTRUCCIÓN Y EQUIPAMIENTO DE LA DELEGACIÓN POLICIAL EN SANTO TOMÁS, CHONTALES | 176,328.00 | 0.00 | 176,328.00 | 0.00 |
| PRÉSTAMOS EXTERNOS | 176,328.00 | 0.00 | 176,328.00 | 0.00 |
| CONSTRUCCIÓN Y EQUIPAMIENTO DE LA DELEGACIÓN POLICIAL EN SAN PEDRO DE LÓVAGO, CHONTALES | 176,299.00 | 0.00 | 176,299.00 | 0.00 |
| PRÉSTAMOS EXTERNOS | 176,299.00 | 0.00 | 176,299.00 | 0.00 |
| CONSTRUCCIÓN Y EQUIPAMIENTO DE LA DELEGACIÓN POLICIAL EN TEUSTEPE, BOACO | 176,299.00 | 0.00 | 176,299.00 | 0.00 |
| PRÉSTAMOS EXTERNOS | 176,299.00 | 0.00 | 176,299.00 | 0.00 |
| CONSTRUCCIÓN Y EQUIPAMIENTO DE LA DELEGACIÓN POLICIAL EN EL TUMA-LA DALIA, MATAGALPA | 176,299.00 | 0.00 | 176,299.00 | 0.00 |
| PRÉSTAMOS EXTERNOS | 176,299.00 | 0.00 | 176,299.00 | 0.00 |
| CONSTRUCCIÓN Y EQUIPAMIENTO DE LA DELEGACIÓN POLICIAL EN RÍO BLANCO, MATAGALPA | 176,299.00 | 0.00 | 176,299.00 | 0.00 |
| PRÉSTAMOS EXTERNOS | 176,299.00 | 0.00 | 176,299.00 | 0.00 |

Cuadro No. 13
GOBIERNO CENTRAL
EJECUCION PROGRAMA DE INVERSION PUBLICA 2016
ENERO - MARZO
(Córdobas)

| INSTITUCION / PROYECTO / FUENTE | PRESUPUESTO ACTUALIZADO | DEVENGADO ACUMULADO | SALDO ANUAL | % EJECUCION |
|---|----------------------------|------------------------|----------------|----------------|
| POLICÍA NACIONAL | | | | |
| CONSTRUCCIÓN Y EQUIPAMIENTO DEL AUDITORIO EN EL COMPLEJO POLICIAL AJAX DELGADO, MANAGUA | 1,021,590.00 | 0.00 | 1,021,590.00 | 0.00 |
| PRÉSTAMOS EXTERNOS | 1,021,590.00 | 0.00 | 1,021,590.00 | 0.00 |
| CONSTRUCCIÓN Y EQUIPAMIENTO DEL ÁREA DE COMEDOR EN LA DELEGACIÓN POLICIAL DISTRITO IV, MANAGUA | 835,847.00 | 0.00 | 835,847.00 | 0.00 |
| PRÉSTAMOS EXTERNOS | 835,847.00 | 0.00 | 835,847.00 | 0.00 |
| REHABILITACIÓN DEL CENTRO DE DETENCIÓN, MANAGUA | 20,034.00 | 0.00 | 20,034.00 | 0.00 |
| PRÉSTAMOS EXTERNOS | 20,034.00 | 0.00 | 20,034.00 | 0.00 |
| MEJORAMIENTO Y AMPLIACIÓN DE LA COBERTURA DEL SISTEMA DE RADIO COMUNICACIÓN TRONCALIZADO DE LA POLICÍA NACIONAL | 40,271,583.00 | 0.00 | 40,271,583.00 | 0.00 |
| PRÉSTAMOS EXTERNOS | 40,271,583.00 | 0.00 | 40,271,583.00 | 0.00 |
| REHABILITACIÓN Y EQUIPAMIENTO EN LAS ÁREAS DE SERVICIOS POLICIALES DE LA DELEGACIÓN MASAYA | 585,728.00 | 0.00 | 585,728.00 | 0.00 |
| PRÉSTAMOS EXTERNOS | 585,728.00 | 0.00 | 585,728.00 | 0.00 |
| REHABILITACIÓN Y EQUIPAMIENTO EN LAS ÁREAS DE SERVICIOS POLICIALES DE LA DELEGACIÓN JINOTEPE, CARAZO | 520,240.00 | 0.00 | 520,240.00 | 0.00 |
| PRÉSTAMOS EXTERNOS | 520,240.00 | 0.00 | 520,240.00 | 0.00 |
| REHABILITACIÓN Y EQUIPAMIENTO EN LAS ÁREAS DE SERVICIOS POLICIALES DE LA DELEGACIÓN GRANADA | 625,475.00 | 0.00 | 625,475.00 | 0.00 |
| PRÉSTAMOS EXTERNOS | 625,475.00 | 0.00 | 625,475.00 | 0.00 |
| REHABILITACIÓN Y EQUIPAMIENTO EN LAS ÁREAS DE SERVICIOS POLICIALES DE LA DELEGACIÓN RIVAS | 553,437.00 | 0.00 | 553,437.00 | 0.00 |
| PRÉSTAMOS EXTERNOS | 553,437.00 | 0.00 | 553,437.00 | 0.00 |
| REHABILITACIÓN Y EQUIPAMIENTO EN LAS ÁREAS DE SERVICIOS POLICIALES EN EL EDIFICIO DE JEFATURA, MANAGUA | 1,100,819.00 | 0.00 | 1,100,819.00 | 0.00 |
| PRÉSTAMOS EXTERNOS | 1,100,819.00 | 0.00 | 1,100,819.00 | 0.00 |
| REHABILITACIÓN Y EQUIPAMIENTO EN LAS ÁREAS DE SERVICIOS POLICIALES EN EL DISTRITO II, MANAGUA | 556,013.00 | 0.00 | 556,013.00 | 0.00 |
| PRÉSTAMOS EXTERNOS | 556,013.00 | 0.00 | 556,013.00 | 0.00 |
| REHABILITACIÓN Y EQUIPAMIENTO EN LAS ÁREAS DE SERVICIOS POLICIALES EN EL DISTRITO III, MANAGUA | 582,425.00 | 0.00 | 582,425.00 | 0.00 |
| PRÉSTAMOS EXTERNOS | 582,425.00 | 0.00 | 582,425.00 | 0.00 |
| REHABILITACIÓN Y EQUIPAMIENTO EN LAS ÁREAS DE SERVICIOS POLICIALES EN EL DISTRITO V, MANAGUA | 593,926.00 | 0.00 | 593,926.00 | 0.00 |
| PRÉSTAMOS EXTERNOS | 593,926.00 | 0.00 | 593,926.00 | 0.00 |
| REHABILITACIÓN Y EQUIPAMIENTO EN LAS ÁREAS DE SERVICIOS POLICIALES EN EL DISTRITO VI, MANAGUA | 584,492.00 | 0.00 | 584,492.00 | 0.00 |
| PRÉSTAMOS EXTERNOS | 584,492.00 | 0.00 | 584,492.00 | 0.00 |
| REHABILITACIÓN Y EQUIPAMIENTO EN LAS ÁREAS DE SERVICIOS POLICIALES EN EL DISTRITO VIII, MANAGUA | 522,288.00 | 0.00 | 522,288.00 | 0.00 |
| PRÉSTAMOS EXTERNOS | 522,288.00 | 0.00 | 522,288.00 | 0.00 |
| REHABILITACIÓN Y EQUIPAMIENTO EN LAS ÁREAS DE SERVICIOS POLICIALES DE LA DELEGACIÓN LEÓN | 571,595.00 | 0.00 | 571,595.00 | 0.00 |
| PRÉSTAMOS EXTERNOS | 571,595.00 | 0.00 | 571,595.00 | 0.00 |
| REHABILITACIÓN Y EQUIPAMIENTO EN LAS ÁREAS DE SERVICIOS POLICIALES DE LA DELEGACIÓN CHINANDEGA | 719,665.00 | 0.00 | 719,665.00 | 0.00 |
| PRÉSTAMOS EXTERNOS | 719,665.00 | 0.00 | 719,665.00 | 0.00 |
| REHABILITACIÓN Y EQUIPAMIENTO EN LAS ÁREAS DE SERVICIOS POLICIALES DE LA DELEGACIÓN SOMOTILLO, CHINANDEGA | 380,887.00 | 0.00 | 380,887.00 | 0.00 |
| PRÉSTAMOS EXTERNOS | 380,887.00 | 0.00 | 380,887.00 | 0.00 |
| REHABILITACIÓN Y EQUIPAMIENTO EN LAS ÁREAS DE SERVICIOS POLICIALES DE LA DELEGACIÓN EL VIEJO, CHINANDEGA | 461,544.00 | 0.00 | 461,544.00 | 0.00 |
| PRÉSTAMOS EXTERNOS | 461,544.00 | 0.00 | 461,544.00 | 0.00 |

Cuadro No. 13
GOBIERNO CENTRAL
EJECUCION PROGRAMA DE INVERSION PUBLICA 2016
ENERO - MARZO
(Córdobas)

| INSTITUCION / PROYECTO / FUENTE | PRESUPUESTO ACTUALIZADO | DEVENGADO ACUMULADO | SALDO ANUAL | % EJECUCION |
|--|----------------------------|-------------------------|-------------------------|----------------|
| POLICÍA NACIONAL | | | | |
| REHABILITACIÓN Y EQUIPAMIENTO EN LAS ÁREAS DE SERVICIOS POLICIALES DE LA DELEGACIÓN BOACO | 445,711.00 | 0.00 | 445,711.00 | 0.00 |
| PRÉSTAMOS EXTERNOS | 445,711.00 | 0.00 | 445,711.00 | 0.00 |
| REHABILITACIÓN Y EQUIPAMIENTO EN LAS ÁREAS DE SERVICIOS POLICIALES DE LA DELEGACIÓN MADRIZ | 533,614.00 | 0.00 | 533,614.00 | 0.00 |
| PRÉSTAMOS EXTERNOS | 533,614.00 | 0.00 | 533,614.00 | 0.00 |
| REHABILITACIÓN Y EQUIPAMIENTO EN LAS ÁREAS DE SERVICIOS POLICIALES DE LA DELEGACIÓN ESTELÍ | 503,028.00 | 0.00 | 503,028.00 | 0.00 |
| PRÉSTAMOS EXTERNOS | 503,028.00 | 0.00 | 503,028.00 | 0.00 |
| REHABILITACIÓN Y EQUIPAMIENTO EN LAS ÁREAS DE SERVICIOS POLICIALES DE LA DELEGACIÓN MATAGALPA | 619,936.00 | 0.00 | 619,936.00 | 0.00 |
| PRÉSTAMOS EXTERNOS | 619,936.00 | 0.00 | 619,936.00 | 0.00 |
| REHABILITACIÓN Y EQUIPAMIENTO EN LAS ÁREAS DE SERVICIOS POLICIALES DE LA DELEGACIÓN JINOTEGA | 723,666.00 | 0.00 | 723,666.00 | 0.00 |
| PRÉSTAMOS EXTERNOS | 723,666.00 | 0.00 | 723,666.00 | 0.00 |
| REHABILITACIÓN Y EQUIPAMIENTO EN LAS ÁREAS DE SERVICIOS POLICIALES DE LA DELEGACIÓN NUEVA SEGOVIA | 327,058.00 | 0.00 | 327,058.00 | 0.00 |
| PRÉSTAMOS EXTERNOS | 327,058.00 | 0.00 | 327,058.00 | 0.00 |
| REHABILITACIÓN Y EQUIPAMIENTO EN LAS ÁREAS DE SERVICIOS POLICIALES DE LA DELEGACIÓN SIUNA, TRIÁNGULO MINERO | 194,491.00 | 0.00 | 194,491.00 | 0.00 |
| PRÉSTAMOS EXTERNOS | 194,491.00 | 0.00 | 194,491.00 | 0.00 |
| REHABILITACIÓN Y EQUIPAMIENTO EN LAS ÁREAS DE SERVICIOS POLICIALES DE LA DELEGACIÓN EL RAMA | 818,619.00 | 0.00 | 818,619.00 | 0.00 |
| PRÉSTAMOS EXTERNOS | 818,619.00 | 0.00 | 818,619.00 | 0.00 |
| REHABILITACIÓN Y EQUIPAMIENTO EN LAS ÁREAS DE SERVICIOS POLICIALES DE LA DELEGACIÓN RÍO SAN JUAN | 451,773.00 | 0.00 | 451,773.00 | 0.00 |
| PRÉSTAMOS EXTERNOS | 451,773.00 | 0.00 | 451,773.00 | 0.00 |
| REHABILITACIÓN Y EQUIPAMIENTO EN LAS ÁREAS DE SERVICIOS POLICIALES DE LA DELEGACIÓN RACCS | 488,384.00 | 0.00 | 488,384.00 | 0.00 |
| PRÉSTAMOS EXTERNOS | 488,384.00 | 0.00 | 488,384.00 | 0.00 |
| REHABILITACIÓN Y EQUIPAMIENTO EN LAS ÁREAS DE SERVICIOS POLICIALES DE LA DELEGACIÓN RACCN | 278,504.00 | 0.00 | 278,504.00 | 0.00 |
| PRÉSTAMOS EXTERNOS | 278,504.00 | 0.00 | 278,504.00 | 0.00 |
| REEMPLAZO Y EQUIPAMIENTO DEL EDIFICIO DIRECCIÓN DE AUXILIO JUDICIAL, MANAGUA | 3,046,173.00 | 0.00 | 3,046,173.00 | 0.00 |
| RENTAS DEL TESORO | 3,046,173.00 | 0.00 | 3,046,173.00 | 0.00 |
| ASIGNACIONES Y SUBVENCIONES | 7,375,514,262.00 | 2,356,718,271.27 | 5,018,795,990.73 | 31.95 |
| RENTAS DEL TESORO | 5,468,322,015.00 | 1,951,607,329.54 | 3,516,714,685.46 | 35.69 |
| RENTAS DEL TESORO / ALIVIO BID | 497,521,000.00 | 106,569,674.86 | 390,951,325.14 | 21.42 |
| PRÉSTAMOS EXTERNOS | 925,626,247.00 | 176,107,265.80 | 749,518,981.20 | 19.03 |
| DONACIONES EXTERNAS | 484,045,000.00 | 122,434,001.07 | 361,610,998.93 | 25.29 |
| INSTITUTO NICARAGUENSE DE ESTUDIOS TERRITORIALES | 8,350,000.00 | 663,458.32 | 7,686,541.68 | 7.95 |
| RENTAS DEL TESORO | 8,350,000.00 | 663,458.32 | 7,686,541.68 | 7.95 |
| AMPLIACIÓN DE LA RED DE ESTACIONES METEOROLÓGICAS EN VARIOS DEPARTAMENTOS | 850,371.00 | 40,691.00 | 809,680.00 | 4.79 |
| RENTAS DEL TESORO | 850,371.00 | 40,691.00 | 809,680.00 | 4.79 |
| REPOSICIÓN DE EQUIPOS PARA MEJORAR EL SISTEMA DE MONITOREO DE LA RED METEOROLÓGICA CONVENCIONAL TELEMÉTRICA | 1,606,684.00 | 0.00 | 1,606,684.00 | 0.00 |
| RENTAS DEL TESORO | 1,606,684.00 | 0.00 | 1,606,684.00 | 0.00 |
| AMPLIACIÓN DE LA RED DE ESTACIONES PARA LA VIGILANCIA METEOROLÓGICA DE LA RACCS | 1,494,346.00 | 40,227.00 | 1,454,119.00 | 2.69 |
| RENTAS DEL TESORO | 1,494,346.00 | 40,227.00 | 1,454,119.00 | 2.69 |

Cuadro No. 13
GOBIERNO CENTRAL
EJECUCION PROGRAMA DE INVERSION PUBLICA 2016
ENERO - MARZO
(Córdobas)

| INSTITUCION / PROYECTO / FUENTE | PRESUPUESTO ACTUALIZADO | DEVENGADO ACUMULADO | SALDO ANUAL | % EJECUCION |
|--|----------------------------|------------------------|-----------------------|----------------|
| ASIGNACIONES Y SUBVENCIONES | | | | |
| INSTITUTO NICARAGUENSE DE ESTUDIOS TERRITORIALES | 8,350,000.00 | 663,458.32 | 7,686,541.68 | 7.95 |
| RENTAS DEL TESORO | 8,350,000.00 | 663,458.32 | 7,686,541.68 | 7.95 |
| FORTALECIMIENTO DE LA RED HIDROMÉTRICA NACIONAL DE MONITOREO | 1,376,294.00 | 33,105.00 | 1,343,189.00 | 2.41 |
| RENTAS DEL TESORO | 1,376,294.00 | 33,105.00 | 1,343,189.00 | 2.41 |
| MEJORAMIENTO DEL SISTEMA DE MONITOREO Y VIGILANCIA VOLCÁNICA EN NICARAGUA | 933,083.00 | 191,388.10 | 741,694.90 | 20.51 |
| RENTAS DEL TESORO | 933,083.00 | 191,388.10 | 741,694.90 | 20.51 |
| AMPLIACIÓN DE LA RED DE MONITOREO HIDROGEOLÓGICO EN LOS ACUÍFEROS DEL PACÍFICO DE NICARAGUA | 1,135,481.00 | 57,670.22 | 1,077,810.78 | 5.08 |
| RENTAS DEL TESORO | 1,135,481.00 | 57,670.22 | 1,077,810.78 | 5.08 |
| HABILITACIÓN Y EQUIPAMIENTO DEL CENTRO REGIONAL DE ALERTA DE TSUNAMI EN AMÉRICA CENTRAL CON SEDE EN NICARAGUA | 953,741.00 | 300,377.00 | 653,364.00 | 31.49 |
| RENTAS DEL TESORO | 953,741.00 | 300,377.00 | 653,364.00 | 31.49 |
| FONDO DE INVERSIÓN SOCIAL DE EMERGENCIA | 381,191,995.00 | 17,581,049.53 | 363,610,945.47 | 4.61 |
| RENTAS DEL TESORO | 15,999,995.00 | 0.00 | 15,999,995.00 | 0.00 |
| RENTAS DEL TESORO / ALIVIO BID | 13,491,000.00 | 2,938,185.00 | 10,552,815.00 | 21.78 |
| PRÉSTAMOS EXTERNOS | 173,879,000.00 | 83,027.00 | 173,795,973.00 | 0.05 |
| DONACIONES EXTERNAS | 177,822,000.00 | 14,559,837.53 | 163,262,162.47 | 8.19 |
| PROYECTO DE INFRAESTRUCTURA EN OBRAS Y SERVICIOS COMUNITARIOS | 15,999,995.00 | 0.00 | 15,999,995.00 | 0.00 |
| RENTAS DEL TESORO | 15,999,995.00 | 0.00 | 15,999,995.00 | 0.00 |
| PROYECTO DE INFRAESTRUCTURA EN AGUA Y SANEAMIENTO RURAL | 28,763,847.00 | 11,610,365.14 | 17,153,481.86 | 40.36 |
| RENTAS DEL TESORO / ALIVIO BID | 6,856,659.00 | 2,938,185.00 | 3,918,474.00 | 42.85 |
| DONACIONES EXTERNAS | 21,907,188.00 | 8,672,180.14 | 13,235,007.86 | 39.59 |
| CONSTRUCCIÓN DEL ALCANTARILLADO CONDOMINIAL EN EL CUÁ | 26,233,908.00 | 0.00 | 26,233,908.00 | 0.00 |
| RENTAS DEL TESORO / ALIVIO BID | 6,634,341.00 | 0.00 | 6,634,341.00 | 0.00 |
| DONACIONES EXTERNAS | 19,599,567.00 | 0.00 | 19,599,567.00 | 0.00 |
| CONSTRUCCIÓN DEL SISTEMA DE ALCANTARILLADO CONDOMINIAL DEL CASCO URBANO DE EL TUMA - LA DALIA | 7,110,132.00 | 3,818,087.39 | 3,292,044.61 | 53.70 |
| DONACIONES EXTERNAS | 7,110,132.00 | 3,818,087.39 | 3,292,044.61 | 53.70 |
| AMPLIACIÓN DE LA COBERTURA DEL SERVICIO SOSTENIBLE DE AGUA Y SANEAMIENTO RURAL EN LA RACCN | 88,334,430.00 | 26,959.00 | 88,307,471.00 | 0.03 |
| PRÉSTAMOS EXTERNOS | 74,809,623.00 | 0.00 | 74,809,623.00 | 0.00 |
| DONACIONES EXTERNAS | 13,524,807.00 | 26,959.00 | 13,497,848.00 | 0.20 |
| AMPLIACIÓN DE LA COBERTURA DEL SERVICIO SOSTENIBLE DE AGUA Y SANEAMIENTO RURAL EN LA RACCS | 60,407,543.00 | 1,880,790.00 | 58,526,753.00 | 3.11 |
| DONACIONES EXTERNAS | 58,405,578.00 | 1,797,763.00 | 56,607,815.00 | 3.08 |
| PRÉSTAMOS EXTERNOS | 2,001,965.00 | 83,027.00 | 1,918,938.00 | 4.15 |
| AMPLIACIÓN DE LA COBERTURA DEL SERVICIO SOSTENIBLE DE AGUA Y SANEAMIENTO RURAL EN ALTO WANGKI Y BOCAY | 23,107,587.00 | 0.00 | 23,107,587.00 | 0.00 |
| DONACIONES EXTERNAS | 23,107,587.00 | 0.00 | 23,107,587.00 | 0.00 |
| AMPLIACIÓN DE LA COBERTURA DEL SERVICIO SOSTENIBLE DE AGUA Y SANEAMIENTO RURAL EN LA REGIÓN DEL PACÍFICO | 12,495,215.00 | 0.00 | 12,495,215.00 | 0.00 |
| DONACIONES EXTERNAS | 6,517,279.00 | 0.00 | 6,517,279.00 | 0.00 |
| PRÉSTAMOS EXTERNOS | 5,977,936.00 | 0.00 | 5,977,936.00 | 0.00 |
| AMPLIACIÓN DE LA COBERTURA DEL SERVICIO SOSTENIBLE DE AGUA Y SANEAMIENTO RURAL EN LA REGIÓN CENTRAL | 3,319,489.00 | 0.00 | 3,319,489.00 | 0.00 |
| PRÉSTAMOS EXTERNOS | 3,319,489.00 | 0.00 | 3,319,489.00 | 0.00 |
| AMPLIACIÓN DE LA COBERTURA DEL SERVICIO SOSTENIBLE DE AGUA Y SANEAMIENTO RURAL EN LA REGIÓN NORTE | 20,455,883.00 | 0.00 | 20,455,883.00 | 0.00 |
| DONACIONES EXTERNAS | 20,320,163.00 | 0.00 | 20,320,163.00 | 0.00 |
| PRÉSTAMOS EXTERNOS | 135,720.00 | 0.00 | 135,720.00 | 0.00 |

Cuadro No. 13
GOBIERNO CENTRAL
EJECUCION PROGRAMA DE INVERSION PUBLICA 2016
ENERO - MARZO
(Córdobas)

| INSTITUCION / PROYECTO / FUENTE | PRESUPUESTO ACTUALIZADO | DEVENGADO ACUMULADO | SALDO ANUAL | % EJECUCION |
|---|----------------------------|------------------------|-----------------------|----------------|
| ASIGNACIONES Y SUBVENCIONES | | | | |
| FONDO DE INVERSIÓN SOCIAL DE EMERGENCIA | 381,191,995.00 | 17,581,049.53 | 363,610,945.47 | 4.61 |
| RENTAS DEL TESORO | 15,999,995.00 | 0.00 | 15,999,995.00 | 0.00 |
| RENTAS DEL TESORO / ALIVIO BID | 13,491,000.00 | 2,938,185.00 | 10,552,815.00 | 21.78 |
| PRÉSTAMOS EXTERNOS | 173,879,000.00 | 83,027.00 | 173,795,973.00 | 0.05 |
| DONACIONES EXTERNAS | 177,822,000.00 | 14,559,837.53 | 163,262,162.47 | 8.19 |
| AMPLIACIÓN DE LA COBERTURA DEL SERVICIO SOSTENIBLE DE AGUA Y SANEAMIENTO EN LAS SEGOVIAS | 32,599,335.00 | 0.00 | 32,599,335.00 | 0.00 |
| PRÉSTAMOS EXTERNOS | 32,599,335.00 | 0.00 | 32,599,335.00 | 0.00 |
| AMPLIACIÓN DE LA COBERTURA DEL SERVICIO SOSTENIBLE DE AGUA Y SANEAMIENTO EN LEÓN Y CHINANDEGA | 16,433,842.00 | 0.00 | 16,433,842.00 | 0.00 |
| PRÉSTAMOS EXTERNOS | 16,433,842.00 | 0.00 | 16,433,842.00 | 0.00 |
| AMPLIACIÓN DE LA COBERTURA DEL SERVICIO SOSTENIBLE DE AGUA Y SANEAMIENTO EN MANAGUA | 5,087,274.00 | 0.00 | 5,087,274.00 | 0.00 |
| PRÉSTAMOS EXTERNOS | 5,087,274.00 | 0.00 | 5,087,274.00 | 0.00 |
| AMPLIACIÓN DE LA COBERTURA DEL SERVICIO SOSTENIBLE DE AGUA Y SANEAMIENTO EN MASAYA, CARAZO, GRANADA Y RIVAS | 23,970,762.00 | 0.00 | 23,970,762.00 | 0.00 |
| PRÉSTAMOS EXTERNOS | 23,970,762.00 | 0.00 | 23,970,762.00 | 0.00 |
| AMPLIACIÓN DE LA COBERTURA DEL SERVICIO SOSTENIBLE DE AGUA Y SANEAMIENTO EN BOACO Y CHONTALES | 9,198,811.00 | 0.00 | 9,198,811.00 | 0.00 |
| PRÉSTAMOS EXTERNOS | 9,198,811.00 | 0.00 | 9,198,811.00 | 0.00 |
| MEJORAMIENTO DE LOS SISTEMAS DE AGUA POTABLE EN LOS MUNICIPIOS DE SAN JUAN DE LIMAY, MURRA, SAN RAMÓN Y JUIGALPA | 7,329,699.00 | 244,848.00 | 7,084,851.00 | 3.34 |
| DONACIONES EXTERNAS | 7,329,699.00 | 244,848.00 | 7,084,851.00 | 3.34 |
| AMPLIACIÓN DE LA COBERTURA DEL SERVICIO SOSTENIBLE DE AGUA Y SANEAMIENTO EN RÍO SAN JUAN | 285,453.00 | 0.00 | 285,453.00 | 0.00 |
| PRÉSTAMOS EXTERNOS | 285,453.00 | 0.00 | 285,453.00 | 0.00 |
| AMPLIACIÓN DE LA COBERTURA DEL SERVICIO SOSTENIBLE DE AGUA Y SANEAMIENTO EN MATAGALPA Y JINOTEGA | 58,790.00 | 0.00 | 58,790.00 | 0.00 |
| PRÉSTAMOS EXTERNOS | 58,790.00 | 0.00 | 58,790.00 | 0.00 |
| GOBIERNO REGIONAL AUTONOMO DE LA COSTA CARIBE NORTE | 48,100,000.00 | 26,800,000.00 | 21,300,000.00 | 55.72 |
| RENTAS DEL TESORO | 15,600,000.00 | 12,000,000.00 | 3,600,000.00 | 76.92 |
| RENTAS DEL TESORO / ALIVIO BID | 32,500,000.00 | 14,800,000.00 | 17,700,000.00 | 45.54 |
| CONSTRUCCIÓN DE MINI ACUEDUCTO POR GRAVEDAD EN LA COMUNIDAD DE COPERNA, SIUNA | 1,000,000.00 | 1,000,000.00 | 0.00 | 100.00 |
| RENTAS DEL TESORO / ALIVIO BID | 1,000,000.00 | 1,000,000.00 | 0.00 | 100.00 |
| REHABILITACIÓN ESTADIO MUNICIPAL EN SIUNA | 8,000,000.00 | 8,000,000.00 | 0.00 | 100.00 |
| RENTAS DEL TESORO | 8,000,000.00 | 8,000,000.00 | 0.00 | 100.00 |
| REHABILITACIÓN ESTADIO MUNICIPAL EN PUERTO CABEZAS | 4,000,000.00 | 4,000,000.00 | 0.00 | 100.00 |
| RENTAS DEL TESORO | 4,000,000.00 | 4,000,000.00 | 0.00 | 100.00 |
| MEJORAMIENTO DEL SISTEMA DE AGUA POTABLE EN BONANZA | 2,800,000.00 | 2,800,000.00 | 0.00 | 100.00 |
| RENTAS DEL TESORO / ALIVIO BID | 2,800,000.00 | 2,800,000.00 | 0.00 | 100.00 |
| MEJORAMIENTO DE CAMINOS PRODUCTIVOS EN PUERTO CABEZAS, ROSITA, MULUKUKU Y SIUNA | 11,000,000.00 | 11,000,000.00 | 0.00 | 100.00 |
| RENTAS DEL TESORO / ALIVIO BID | 11,000,000.00 | 11,000,000.00 | 0.00 | 100.00 |
| REHABILITACIÓN DEL CENTRO DE DESARROLLO INFANTIL DE LA CIUDAD DE WASPAM | 700,000.00 | 0.00 | 700,000.00 | 0.00 |
| RENTAS DEL TESORO / ALIVIO BID | 700,000.00 | 0.00 | 700,000.00 | 0.00 |
| MEJORAMIENTO DE CAMINO PRODUCTIVO AKAWASITO EN PUERTO CABEZAS | 5,000,000.00 | 0.00 | 5,000,000.00 | 0.00 |
| RENTAS DEL TESORO / ALIVIO BID | 5,000,000.00 | 0.00 | 5,000,000.00 | 0.00 |
| REHABILITACIÓN DE CAMINO PRODUCTIVO MIGUEL BIKAN - POLOS DE DESARROLLO EN WASPAM | 4,000,000.00 | 0.00 | 4,000,000.00 | 0.00 |
| RENTAS DEL TESORO / ALIVIO BID | 4,000,000.00 | 0.00 | 4,000,000.00 | 0.00 |

Cuadro No. 13
GOBIERNO CENTRAL
EJECUCION PROGRAMA DE INVERSION PUBLICA 2016
ENERO - MARZO
(Córdobas)

| INSTITUCION / PROYECTO / FUENTE | PRESUPUESTO ACTUALIZADO | DEVENGADO ACUMULADO | SALDO ANUAL | % EJECUCION |
|--|----------------------------|------------------------|----------------------|----------------|
| ASIGNACIONES Y SUBVENCIONES | | | | |
| GOBIERNO REGIONAL AUTONOMO DE LA COSTA CARIBE NORTE | 48,100,000.00 | 26,800,000.00 | 21,300,000.00 | 55.72 |
| RENTAS DEL TESORO | 15,600,000.00 | 12,000,000.00 | 3,600,000.00 | 76.92 |
| RENTAS DEL TESORO / ALIVIO BID | 32,500,000.00 | 14,800,000.00 | 17,700,000.00 | 45.54 |
| REHABILITACIÓN DEL EDIFICIO COMPLEJO AUTONOMÍA DEL GRACCN Y CRACCN EN PUERTO CABEZAS | 3,600,000.00 | 0.00 | 3,600,000.00 | 0.00 |
| RENTAS DEL TESORO | 3,600,000.00 | 0.00 | 3,600,000.00 | 0.00 |
| CONSTRUCCIÓN DE PARQUE DE FERIAS EN LA CIUDAD DE BILWI | 4,000,000.00 | 0.00 | 4,000,000.00 | 0.00 |
| RENTAS DEL TESORO / ALIVIO BID | 4,000,000.00 | 0.00 | 4,000,000.00 | 0.00 |
| CONSTRUCCIÓN DE VIVIENDAS SOCIALES EN PUERTO CABEZAS | 4,000,000.00 | 0.00 | 4,000,000.00 | 0.00 |
| RENTAS DEL TESORO / ALIVIO BID | 4,000,000.00 | 0.00 | 4,000,000.00 | 0.00 |
| GOBIERNO REGIONAL AUTONOMO DE LA COSTA CARIBE SUR | 49,000,000.00 | 33,200,000.00 | 15,800,000.00 | 67.76 |
| RENTAS DEL TESORO | 30,200,000.00 | 25,000,000.00 | 5,200,000.00 | 82.78 |
| RENTAS DEL TESORO / ALIVIO BID | 18,800,000.00 | 8,200,000.00 | 10,600,000.00 | 43.62 |
| CONSTRUCCIÓN DE PLAZA PARQUE EN EL MUNICIPIO DE BLUEFIELDS | 3,500,000.00 | 3,500,000.00 | 0.00 | 100.00 |
| RENTAS DEL TESORO | 3,500,000.00 | 3,500,000.00 | 0.00 | 100.00 |
| CONSTRUCCIÓN DE COMPLEJO COMERCIAL CONGRESISTA HORATIO HODGSON EN EL MUNICIPIO DE BLUEFIELDS-RACCS | 13,000,000.00 | 13,000,000.00 | 0.00 | 100.00 |
| RENTAS DEL TESORO | 13,000,000.00 | 13,000,000.00 | 0.00 | 100.00 |
| CONSTRUCCIÓN DEL CENTRO DE FORMACIÓN Y CAPACITACIÓN TÉCNICA REGIONAL EN EL MUNICIPIO DE BLUEFIELDS | 2,500,000.00 | 2,500,000.00 | 0.00 | 100.00 |
| RENTAS DEL TESORO / ALIVIO BID | 2,500,000.00 | 2,500,000.00 | 0.00 | 100.00 |
| MEJORAMIENTO DE VIVIENDAS EN COMUNIDADES INDÍGENAS DE LAGUNA DE PERLAS, RAMA CAY Y AWALTARA | 3,200,000.00 | 3,200,000.00 | 0.00 | 100.00 |
| RENTAS DEL TESORO / ALIVIO BID | 3,200,000.00 | 3,200,000.00 | 0.00 | 100.00 |
| CONSTRUCCIÓN DE PUESTO DE SALUD EN EL BARRIO 19 DE JULIO EN BLUEFIELDS | 1,000,000.00 | 0.00 | 1,000,000.00 | 0.00 |
| RENTAS DEL TESORO / ALIVIO BID | 1,000,000.00 | 0.00 | 1,000,000.00 | 0.00 |
| CONSTRUCCIÓN Y EQUIPAMIENTO DE ALBERGUES EN CORN ISLAND Y LITTLE CORN ISLAND | 3,000,000.00 | 3,000,000.00 | 0.00 | 100.00 |
| RENTAS DEL TESORO | 3,000,000.00 | 3,000,000.00 | 0.00 | 100.00 |
| REHABILITACIÓN DEL ESTADIO ULWA EN LA COMUNIDAD DE KARAWALA EN DESEMBOCADURA DE RÍO GRANDE | 2,000,000.00 | 0.00 | 2,000,000.00 | 0.00 |
| RENTAS DEL TESORO | 2,000,000.00 | 0.00 | 2,000,000.00 | 0.00 |
| CONSTRUCCIÓN DE CENTRO TURÍSTICO EN EL PUERTO EL BLUFF, BLUEFIELDS | 1,000,000.00 | 0.00 | 1,000,000.00 | 0.00 |
| RENTAS DEL TESORO | 1,000,000.00 | 0.00 | 1,000,000.00 | 0.00 |
| CONSTRUCCIÓN DEL PUENTE RÍO MICO EN EL PASO LA BATEA EN MUELLE DE LOS BUEYES | 1,000,000.00 | 0.00 | 1,000,000.00 | 0.00 |
| RENTAS DEL TESORO / ALIVIO BID | 1,000,000.00 | 0.00 | 1,000,000.00 | 0.00 |
| CONSTRUCCIÓN DE SISTEMA DE AGUA POTABLE EN EL POBLADO LA AURORA SAN FRANCISCO EN KUKRA RIVER | 3,000,000.00 | 0.00 | 3,000,000.00 | 0.00 |
| RENTAS DEL TESORO / ALIVIO BID | 3,000,000.00 | 0.00 | 3,000,000.00 | 0.00 |
| AMPLIACIÓN DE ESCUELA EN EL BARRIO SAN MATEO-BLUEFIELDS | 2,500,000.00 | 2,500,000.00 | 0.00 | 100.00 |
| RENTAS DEL TESORO / ALIVIO BID | 2,500,000.00 | 2,500,000.00 | 0.00 | 100.00 |
| CONSTRUCCIÓN DE ESTADIO DE FÚTBOL EN BLUEFIELDS | 5,500,000.00 | 5,500,000.00 | 0.00 | 100.00 |
| RENTAS DEL TESORO | 5,500,000.00 | 5,500,000.00 | 0.00 | 100.00 |
| CONSTRUCCIÓN DE GIMNASIO MULTIUSO EN LA COMUNIDAD DE HAULOVER EN LAGUNA DE PERLAS | 1,200,000.00 | 0.00 | 1,200,000.00 | 0.00 |
| RENTAS DEL TESORO | 1,200,000.00 | 0.00 | 1,200,000.00 | 0.00 |
| CONSTRUCCIÓN DE PUENTE SOBRE RIO MICO EN CAMINO NUEVO SAUCE EN EL RAMA | 1,000,000.00 | 0.00 | 1,000,000.00 | 0.00 |
| RENTAS DEL TESORO / ALIVIO BID | 1,000,000.00 | 0.00 | 1,000,000.00 | 0.00 |

Cuadro No. 13
GOBIERNO CENTRAL
EJECUCION PROGRAMA DE INVERSION PUBLICA 2016
ENERO - MARZO
(Córdobas)

| INSTITUCION / PROYECTO / FUENTE | PRESUPUESTO ACTUALIZADO | DEVENGADO ACUMULADO | SALDO ANUAL | % EJECUCION |
|--|----------------------------|------------------------|-----------------------|----------------|
| ASIGNACIONES Y SUBVENCIONES | | | | |
| GOBIERNO REGIONAL AUTONOMO DE LA COSTA CARIBE SUR | 49,000,000.00 | 33,200,000.00 | 15,800,000.00 | 67.76 |
| RENTAS DEL TESORO | 30,200,000.00 | 25,000,000.00 | 5,200,000.00 | 82.78 |
| RENTAS DEL TESORO / ALIVIO BID | 18,800,000.00 | 8,200,000.00 | 10,600,000.00 | 43.62 |
| REHABILITACIÓN DE LA CASA DE GOBIERNO REGIONAL | 1,000,000.00 | 0.00 | 1,000,000.00 | 0.00 |
| RENTAS DEL TESORO | 1,000,000.00 | 0.00 | 1,000,000.00 | 0.00 |
| CONSTRUCCIÓN DE OBRAS DE PROTECCIÓN DEL PUENTE SAN ANTONIO EN RÍO PUNTA GORDA, BLUEFIELDS | 1,100,000.00 | 0.00 | 1,100,000.00 | 0.00 |
| RENTAS DEL TESORO / ALIVIO BID | 1,100,000.00 | 0.00 | 1,100,000.00 | 0.00 |
| CONSTRUCCIÓN DEL MERCADO Y TERMINAL DE TRANSPORTE TERRESTRE EN KUKRAHILL | 1,000,000.00 | 0.00 | 1,000,000.00 | 0.00 |
| RENTAS DEL TESORO / ALIVIO BID | 1,000,000.00 | 0.00 | 1,000,000.00 | 0.00 |
| CONSTRUCCIÓN DE PUENTE SOBRE EL RÍO WANA WANA EN BOCANA DE PAIWAS | 2,500,000.00 | 0.00 | 2,500,000.00 | 0.00 |
| RENTAS DEL TESORO / ALIVIO BID | 2,500,000.00 | 0.00 | 2,500,000.00 | 0.00 |
| EMPRESA NICARAGÜENSE DE ACUEDUCTOS Y ALCANTARILLADOS SANITARIOS | 409,007,000.00 | 53,534,680.09 | 355,472,319.91 | 13.09 |
| RENTAS DEL TESORO | 68,764,000.00 | 0.00 | 68,764,000.00 | 0.00 |
| RENTAS DEL TESORO / ALIVIO BID | 126,720,000.00 | 37,118,933.00 | 89,601,067.00 | 29.29 |
| DONACIONES EXTERNAS | 213,523,000.00 | 16,415,747.09 | 197,107,252.91 | 7.69 |
| MEJORAMIENTO Y AMPLIACIÓN DE LOS SISTEMAS DE AGUA POTABLE Y ALCANTARILLADO SANITARIO DE LA CIUDAD DE GRANADA | 1,727,000.00 | 425,234.00 | 1,301,766.00 | 24.62 |
| RENTAS DEL TESORO / ALIVIO BID | 1,727,000.00 | 425,234.00 | 1,301,766.00 | 24.62 |
| MEJORAMIENTO Y AMPLIACIÓN DEL SERVICIO DE AGUA POTABLE EN LA CIUDAD DE SAN CARLOS | 47,240,000.00 | 16,523,439.09 | 30,716,560.91 | 34.98 |
| RENTAS DEL TESORO / ALIVIO BID | 1,471,000.00 | 107,692.00 | 1,363,308.00 | 7.32 |
| DONACIONES EXTERNAS | 45,769,000.00 | 16,415,747.09 | 29,353,252.91 | 35.87 |
| MEJORAMIENTO DEL SISTEMA DE AGUA POTABLE Y CONSTRUCCIÓN DEL ALCANTARILLADO SANITARIO DE LA CIUDAD DE BLUEFIELDS | 12,290,000.00 | 190,833.00 | 12,099,167.00 | 1.55 |
| RENTAS DEL TESORO / ALIVIO BID | 2,290,000.00 | 190,833.00 | 2,099,167.00 | 8.33 |
| RENTAS DEL TESORO | 10,000,000.00 | 0.00 | 10,000,000.00 | 0.00 |
| MEJORAMIENTO Y AMPLIACIÓN DEL SISTEMA DE AGUA POTABLE Y CONSTRUCCIÓN DEL SISTEMA DE ALCANTARILLADO SANITARIO DE LA CIUDAD DE BILWI | 171,262,000.00 | 871,269.00 | 170,390,731.00 | 0.51 |
| RENTAS DEL TESORO / ALIVIO BID | 3,508,000.00 | 871,269.00 | 2,636,731.00 | 24.84 |
| DONACIONES EXTERNAS | 167,754,000.00 | 0.00 | 167,754,000.00 | 0.00 |
| CONSTRUCCIÓN Y EQUIPAMIENTO DE POZOS EN EL MUNICIPIO DE MANAGUA | 15,000,000.00 | 4,500,000.00 | 10,500,000.00 | 30.00 |
| RENTAS DEL TESORO / ALIVIO BID | 15,000,000.00 | 4,500,000.00 | 10,500,000.00 | 30.00 |
| AMPLIACIÓN DE LAS REDES DE AGUA POTABLE Y ALCANTARILLADO SANITARIO EN EL DEPARTAMENTO DE MANAGUA | 20,000,000.00 | 6,468,000.00 | 13,532,000.00 | 32.34 |
| RENTAS DEL TESORO / ALIVIO BID | 20,000,000.00 | 6,468,000.00 | 13,532,000.00 | 32.34 |
| AMPLIACIÓN DE LAS REDES DE AGUA POTABLE EN EL DEPARTAMENTO DE CARAZO | 5,000,000.00 | 1,617,000.00 | 3,383,000.00 | 32.34 |
| RENTAS DEL TESORO / ALIVIO BID | 5,000,000.00 | 1,617,000.00 | 3,383,000.00 | 32.34 |
| CONSTRUCCIÓN Y EQUIPAMIENTO DE POZOS EN EL DEPARTAMENTO DE RIVAS | 2,028,000.00 | 0.00 | 2,028,000.00 | 0.00 |
| RENTAS DEL TESORO | 2,028,000.00 | 0.00 | 2,028,000.00 | 0.00 |
| AMPLIACIÓN DE LAS REDES DE AGUA POTABLE Y ALCANTARILLADO SANITARIO EN EL DEPARTAMENTO DE LEON | 8,000,000.00 | 2,564,100.00 | 5,435,900.00 | 32.05 |
| RENTAS DEL TESORO / ALIVIO BID | 8,000,000.00 | 2,564,100.00 | 5,435,900.00 | 32.05 |
| AMPLIACIÓN DE LAS REDES DE AGUA POTABLE Y ALCANTARILLADO SANITARIO EN EL DEPARTAMENTO DE RIVAS | 10,000,000.00 | 3,095,400.00 | 6,904,600.00 | 30.95 |
| RENTAS DEL TESORO / ALIVIO BID | 10,000,000.00 | 3,095,400.00 | 6,904,600.00 | 30.95 |

Cuadro No. 13
GOBIERNO CENTRAL
EJECUCION PROGRAMA DE INVERSION PUBLICA 2016
ENERO - MARZO
(Córdobas)

| INSTITUCION / PROYECTO / FUENTE | PRESUPUESTO ACTUALIZADO | DEVENGADO ACUMULADO | SALDO ANUAL | % EJECUCION |
|--|----------------------------|------------------------|-----------------------|----------------|
| ASIGNACIONES Y SUBVENCIONES | | | | |
| EMPRESA NICARAGÜENSE DE ACUEDUCTOS Y ALCANTARILLADOS SANITARIOS | 409,007,000.00 | 53,534,680.09 | 355,472,319.91 | 13.09 |
| RENTAS DEL TESORO | 68,764,000.00 | 0.00 | 68,764,000.00 | 0.00 |
| RENTAS DEL TESORO / ALIVIO BID | 126,720,000.00 | 37,118,933.00 | 89,601,067.00 | 29.29 |
| DONACIONES EXTERNAS | 213,523,000.00 | 16,415,747.09 | 197,107,252.91 | 7.69 |
| AMPLIACIÓN DE LAS REDES DE AGUA POTABLE Y ALCANTARILLADO SANITARIO EN EL DEPARTAMENTO DE CHINANDEGA | 4,000,000.00 | 1,247,400.00 | 2,752,600.00 | 31.19 |
| RENTAS DEL TESORO / ALIVIO BID | 4,000,000.00 | 1,247,400.00 | 2,752,600.00 | 31.19 |
| AMPLIACIÓN DE LAS REDES DE AGUA POTABLE EN LA CIUDAD DE JINOTEGA | 3,000,000.00 | 924,000.00 | 2,076,000.00 | 30.80 |
| RENTAS DEL TESORO / ALIVIO BID | 3,000,000.00 | 924,000.00 | 2,076,000.00 | 30.80 |
| AMPLIACIÓN DE LAS REDES DE AGUA POTABLE Y ALCANTARILLADOS SANITARIO EN LA CIUDAD DE SAN CARLOS | 4,500,000.00 | 1,386,000.00 | 3,114,000.00 | 30.80 |
| RENTAS DEL TESORO / ALIVIO BID | 4,500,000.00 | 1,386,000.00 | 3,114,000.00 | 30.80 |
| AMPLIACIÓN DE LAS REDES DE AGUA POTABLE EN EL DEPARTAMENTO DE CHONTALES | 6,000,000.00 | 1,848,000.00 | 4,152,000.00 | 30.80 |
| RENTAS DEL TESORO / ALIVIO BID | 6,000,000.00 | 1,848,000.00 | 4,152,000.00 | 30.80 |
| REEMPLAZO DE POZOS DE AGUA POTABLE EN LA CIUDAD DE MANAGUA | 10,600,000.00 | 2,120,000.00 | 8,480,000.00 | 20.00 |
| RENTAS DEL TESORO / ALIVIO BID | 10,600,000.00 | 2,120,000.00 | 8,480,000.00 | 20.00 |
| AMPLIACIÓN DE LAS REDES DE AGUA POTABLE Y ALCANTARILLADO SANITARIO EN EL DEPARTAMENTO DE BOACO | 9,100,000.00 | 2,864,400.00 | 6,235,600.00 | 31.48 |
| RENTAS DEL TESORO / ALIVIO BID | 9,100,000.00 | 2,864,400.00 | 6,235,600.00 | 31.48 |
| REEMPLAZO DE POZOS DE AGUA POTABLE EN EL DEPARTAMENTO DE MATAGALPA | 3,024,000.00 | 604,800.00 | 2,419,200.00 | 20.00 |
| RENTAS DEL TESORO / ALIVIO BID | 3,024,000.00 | 604,800.00 | 2,419,200.00 | 20.00 |
| AMPLIACIÓN DE LAS REDES DE AGUA POTABLE Y ALCANTARILLADO SANITARIO EN EL DEPARTAMENTO DE ESTELI | 7,000,000.00 | 2,310,000.00 | 4,690,000.00 | 33.00 |
| RENTAS DEL TESORO / ALIVIO BID | 7,000,000.00 | 2,310,000.00 | 4,690,000.00 | 33.00 |
| AMPLIACIÓN DE LAS REDES DE AGUA POTABLE Y ALCANTARILLADO SANITARIO EN EL DEPARTAMENTO DE GRANADA | 6,000,000.00 | 1,940,400.00 | 4,059,600.00 | 32.34 |
| RENTAS DEL TESORO / ALIVIO BID | 6,000,000.00 | 1,940,400.00 | 4,059,600.00 | 32.34 |
| AMPLIACIÓN DE LAS REDES DE AGUA POTABLE Y ALCANTARILLADO SANITARIO EN LA RACCN | 3,500,000.00 | 1,108,800.00 | 2,391,200.00 | 31.68 |
| RENTAS DEL TESORO / ALIVIO BID | 3,500,000.00 | 1,108,800.00 | 2,391,200.00 | 31.68 |
| AMPLIACIÓN DE LAS REDES DE AGUA POTABLE EN LA RACC | 3,000,000.00 | 925,605.00 | 2,074,395.00 | 30.85 |
| RENTAS DEL TESORO / ALIVIO BID | 3,000,000.00 | 925,605.00 | 2,074,395.00 | 30.85 |
| INSTALACIÓN Y REEMPLAZO DE MEDIDORES A NIVEL NACIONAL | 44,016,000.00 | 0.00 | 44,016,000.00 | 0.00 |
| RENTAS DEL TESORO | 44,016,000.00 | 0.00 | 44,016,000.00 | 0.00 |
| CONSTRUCCIÓN Y EQUIPAMIENTO DE POZOS EN EL DEPARTAMENTO DE MATAGALPA | 2,510,000.00 | 0.00 | 2,510,000.00 | 0.00 |
| RENTAS DEL TESORO | 2,510,000.00 | 0.00 | 2,510,000.00 | 0.00 |
| CONSTRUCCIÓN Y EQUIPAMIENTO DE POZOS EN EL MUNICIPIO DE JINOTEGA | 2,884,000.00 | 0.00 | 2,884,000.00 | 0.00 |
| RENTAS DEL TESORO | 2,884,000.00 | 0.00 | 2,884,000.00 | 0.00 |
| CONSTRUCCIÓN Y EQUIPAMIENTO DE POZOS EN EL MUNICIPIO DE SAN CARLOS | 3,178,000.00 | 0.00 | 3,178,000.00 | 0.00 |
| RENTAS DEL TESORO | 3,178,000.00 | 0.00 | 3,178,000.00 | 0.00 |
| CONSTRUCCIÓN Y EQUIPAMIENTO DE POZOS EN EL DEPARTAMENTO DE CHONTALES | 3,178,000.00 | 0.00 | 3,178,000.00 | 0.00 |
| RENTAS DEL TESORO | 3,178,000.00 | 0.00 | 3,178,000.00 | 0.00 |
| MEJORAMIENTO DEL SISTEMA DE TRATAMIENTO DE AGUAS RESIDUALES DE MANAGUA | 970,000.00 | 0.00 | 970,000.00 | 0.00 |
| RENTAS DEL TESORO | 970,000.00 | 0.00 | 970,000.00 | 0.00 |

Cuadro No. 13
GOBIERNO CENTRAL
EJECUCION PROGRAMA DE INVERSION PUBLICA 2016
ENERO - MARZO
(Córdobas)

| INSTITUCION / PROYECTO / FUENTE | PRESUPUESTO ACTUALIZADO | DEVENGADO ACUMULADO | SALDO ANUAL | % EJECUCION |
|--|----------------------------|------------------------|-----------------------|----------------|
| ASIGNACIONES Y SUBVENCIONES | | | | |
| INSTITUTO DE LA VIVIENDA URBANA Y RURAL | 235,826,000.00 | 60,000,000.00 | 175,826,000.00 | 25.44 |
| RENTAS DEL TESORO | 235,826,000.00 | 60,000,000.00 | 175,826,000.00 | 25.44 |
| CONSTRUCCIÓN DE VIVIENDAS A FAMILIAS PROTAGONISTAS DE INGRESOS BAJOS A NIVEL NACIONAL | 178,594,600.00 | 41,239,789.00 | 137,354,811.00 | 23.09 |
| RENTAS DEL TESORO | 178,594,600.00 | 41,239,789.00 | 137,354,811.00 | 23.09 |
| CONSTRUCCIÓN DE VIVIENDAS A FAMILIAS PROTAGONISTAS DE INGRESOS MODERADOS A NIVEL NACIONAL | 57,231,400.00 | 18,760,211.00 | 38,471,189.00 | 32.78 |
| RENTAS DEL TESORO | 57,231,400.00 | 18,760,211.00 | 38,471,189.00 | 32.78 |
| EMPRESA NACIONAL DE TRANSMISION ELECTRICA | 848,136,000.00 | 282,033,334.15 | 566,102,665.85 | 33.25 |
| RENTAS DEL TESORO / ALIVIO BID | 226,878,000.00 | 41,564,217.00 | 185,313,783.00 | 18.32 |
| PRÉSTAMOS EXTERNOS | 531,143,000.00 | 150,370,341.55 | 380,772,658.45 | 28.31 |
| DONACIONES EXTERNAS | 90,115,000.00 | 90,098,775.60 | 16,224.40 | 99.98 |
| CONSTRUCCIÓN SUBESTACIONES Y LINEAS DE TRANSMISION EN YALI, OCOTAL, EL SAUCE, TERRABONA Y AMPLIACION DE SUBESTACIONES ESTELI Y SAN RAMON - PNER | 13,410,144.00 | 3,194,240.00 | 10,215,904.00 | 23.82 |
| RENTAS DEL TESORO / ALIVIO BID | 13,410,144.00 | 3,194,240.00 | 10,215,904.00 | 23.82 |
| CONSTRUCCION SUBESTACION Y LINEA DE TRANSMISION 138 KV EN EL CUA Y LA DALIA Y AMPLIACION DE SUBESTACION SAN RAMON - PNER | 10,018,285.00 | 2,311,912.00 | 7,706,373.00 | 23.08 |
| RENTAS DEL TESORO / ALIVIO BID | 10,018,285.00 | 2,311,912.00 | 7,706,373.00 | 23.08 |
| CONSTRUCCION DE LINEAS DE TRANSMISION PARA CONECTAR LAS PLANTAS EOLICAS EOLO Y BLUE POWER | 14,075,851.00 | 9,639,968.60 | 4,435,882.40 | 68.49 |
| RENTAS DEL TESORO / ALIVIO BID | 5,745,555.00 | 1,325,897.00 | 4,419,658.00 | 23.08 |
| DONACIONES EXTERNAS | 8,330,296.00 | 8,314,071.60 | 16,224.40 | 99.81 |
| CONSTRUCCION LINEA DE TRANSMISION PARA CONECTAR LA PLANTA GEOTERMICA SAN JACINTO TIZATE | 5,751,670.00 | 1,327,308.00 | 4,424,362.00 | 23.08 |
| RENTAS DEL TESORO / ALIVIO BID | 5,751,670.00 | 1,327,308.00 | 4,424,362.00 | 23.08 |
| CONSTRUCCION LINEA DE TRANSMISION PARA CONECTAR LA PLANTA HIDROELECTRICA TUMARIN | 31,603,649.00 | 3,377,367.00 | 28,226,282.00 | 10.69 |
| RENTAS DEL TESORO / ALIVIO BID | 31,603,649.00 | 3,377,367.00 | 28,226,282.00 | 10.69 |
| CONSTRUCCION DE RED DE DISTRIBUCION ELECTRICA RURAL EN LOS DEPARTAMENTOS DE NUEVA SEGOVIA, MADRIZ, ESTELI, JINOTEGA Y MATAGALPA (PNER) | 499,390,757.00 | 164,622,395.55 | 334,768,361.45 | 32.96 |
| PRÉSTAMOS EXTERNOS | 437,631,857.00 | 150,370,341.55 | 287,261,515.45 | 34.36 |
| RENTAS DEL TESORO / ALIVIO BID | 61,758,900.00 | 14,252,054.00 | 47,506,846.00 | 23.08 |
| CONSTRUCCION DE RED DE DISTRIBUCIÓN ELECTRICA RURAL EN LOS DEPARTAMENTOS DE BOACO, CHONTALES, RIO SAN JUAN (PNER) | 9,507,942.00 | 0.00 | 9,507,942.00 | 0.00 |
| PRÉSTAMOS EXTERNOS | 9,507,942.00 | 0.00 | 9,507,942.00 | 0.00 |
| CONSTRUCCION DE RED DE DISTRIBUCION ELECTRICA RURAL EN LA RACCN (PNER) | 1,867,635.00 | 0.00 | 1,867,635.00 | 0.00 |
| PRÉSTAMOS EXTERNOS | 1,867,635.00 | 0.00 | 1,867,635.00 | 0.00 |
| NORMALIZACION DEL SERVICIO ELECTRICO EN ASENTAMIENTOS SECTOR MANAGUA (PNER) | 80,698,174.00 | 4,127,538.00 | 76,570,636.00 | 5.11 |
| RENTAS DEL TESORO / ALIVIO BID | 17,886,000.00 | 4,127,538.00 | 13,758,462.00 | 23.08 |
| PRÉSTAMOS EXTERNOS | 62,812,174.00 | 0.00 | 62,812,174.00 | 0.00 |
| NORMALIZACIÓN DEL SERVICIO ELÉCTRICO EN ASENTAMIENTOS SECTOR NORTE (PNER) | 6,720,986.00 | 0.00 | 6,720,986.00 | 0.00 |
| PRÉSTAMOS EXTERNOS | 6,720,986.00 | 0.00 | 6,720,986.00 | 0.00 |
| NORMALIZACIÓN DEL SERVICIO ELÉCTRICO EN ASENTAMIENTOS SECTOR OCCIDENTE (PNER) | 6,343,451.00 | 0.00 | 6,343,451.00 | 0.00 |
| PRÉSTAMOS EXTERNOS | 6,343,451.00 | 0.00 | 6,343,451.00 | 0.00 |
| NORMALIZACIÓN DEL SERVICIO ELÉCTRICO EN ASENTAMIENTOS SECTOR SUR (PNER) | 6,258,955.00 | 0.00 | 6,258,955.00 | 0.00 |
| PRÉSTAMOS EXTERNOS | 6,258,955.00 | 0.00 | 6,258,955.00 | 0.00 |

Cuadro No. 13
GOBIERNO CENTRAL
EJECUCION PROGRAMA DE INVERSION PUBLICA 2016
ENERO - MARZO
(Córdobas)

| INSTITUCION / PROYECTO / FUENTE | PRESUPUESTO ACTUALIZADO | DEVENGADO ACUMULADO | SALDO ANUAL | % EJECUCION |
|--|----------------------------|-------------------------|-------------------------|----------------|
| ASIGNACIONES Y SUBVENCIONES | | | | |
| EMPRESA NACIONAL DE TRANSMISION ELECTRICA | 848,136,000.00 | 282,033,334.15 | 566,102,665.85 | 33.25 |
| RENTAS DEL TESORO / ALIVIO BID | 226,878,000.00 | 41,564,217.00 | 185,313,783.00 | 18.32 |
| PRÉSTAMOS EXTERNOS | 531,143,000.00 | 150,370,341.55 | 380,772,658.45 | 28.31 |
| DONACIONES EXTERNAS | 90,115,000.00 | 90,098,775.60 | 16,224.40 | 99.98 |
| CONSTRUCCIÓN SUBESTACION SAN JUAN DEL SUR Y LINEA DE TRANSMISIÓN SAN JUAN DEL SUR - LA VIRGEN | 23,649,349.00 | 1,382,755.00 | 22,266,594.00 | 5.85 |
| RENTAS DEL TESORO / ALIVIO BID | 23,649,349.00 | 1,382,755.00 | 22,266,594.00 | 5.85 |
| CONSTRUCCIÓN SUBESTACIÓN AEROPUERTO AUGUSTO CÉSAR SANDINO - MANAGUA | 34,952,948.00 | 2,896,846.00 | 32,056,102.00 | 8.29 |
| RENTAS DEL TESORO / ALIVIO BID | 34,952,948.00 | 2,896,846.00 | 32,056,102.00 | 8.29 |
| ELECTRIFICACIÓN DE NICARAGUA (PELNICA - FASE II) | 92,869,966.00 | 84,342,841.00 | 8,527,125.00 | 90.82 |
| DONACIONES EXTERNAS | 81,784,704.00 | 81,784,704.00 | 0.00 | 100.00 |
| RENTAS DEL TESORO / ALIVIO BID | 11,085,262.00 | 2,558,137.00 | 8,527,125.00 | 23.08 |
| CONSTRUCCIÓN SUBESTACIÓN CARLOS FONSECA Y LÍNEAS DE TRANSMISIÓN VILLA EL CARMEN-CARLOS FONSECA-LAS COLINAS Y SAN RAFAEL DEL SUR | 7,320,665.00 | 1,114,590.00 | 6,206,075.00 | 15.23 |
| RENTAS DEL TESORO / ALIVIO BID | 7,320,665.00 | 1,114,590.00 | 6,206,075.00 | 15.23 |
| CONSTRUCCIÓN DE SUBESTACIÓN VILLA EL CARMEN, LÍNEA DE TRANSMISIÓN NAGAROTE II - VILLA EL CARMEN Y AMPLIACIÓN DE SUBESTACIÓN NAGAROTE II | 3,695,573.00 | 3,695,573.00 | 0.00 | 100.00 |
| RENTAS DEL TESORO / ALIVIO BID | 3,695,573.00 | 3,695,573.00 | 0.00 | 100.00 |
| TRANSFERENCIA MUNICIPAL | 4,855,625,194.00 | 1,850,523,205.00 | 3,005,101,989.00 | 38.11 |
| RENTAS DEL TESORO | 4,855,625,194.00 | 1,850,523,205.00 | 3,005,101,989.00 | 38.11 |
| TRANSFERENCIAS MUNICIPALES PARA PROYECTOS DE INVERSIÓN | 4,855,625,194.00 | 1,850,523,205.00 | 3,005,101,989.00 | 38.11 |
| RENTAS DEL TESORO | 4,855,625,194.00 | 1,850,523,205.00 | 3,005,101,989.00 | 38.11 |
| DIRECCIÓN GENERAL DE SERVICIOS ADUANEROS | 3,350,000.00 | 0.00 | 3,350,000.00 | 0.00 |
| RENTAS DEL TESORO | 3,350,000.00 | 0.00 | 3,350,000.00 | 0.00 |
| MEJORAMIENTO DE LA INFRAESTRUCTURA Y EQUIPAMIENTO DE ADMINISTRACION DE ADUANA PEÑAS BLANCAS | 2,150,000.00 | 0.00 | 2,150,000.00 | 0.00 |
| RENTAS DEL TESORO | 2,150,000.00 | 0.00 | 2,150,000.00 | 0.00 |
| MEJORAMIENTO DE LA INFRAESTRUCTURA DE LA ADMINISTRACIÓN DE ADUANA EL GUASAULE | 1,200,000.00 | 0.00 | 1,200,000.00 | 0.00 |
| RENTAS DEL TESORO | 1,200,000.00 | 0.00 | 1,200,000.00 | 0.00 |
| ORDENAMIENTO DE LA PROPIEDAD | 5,000,000.00 | 0.00 | 5,000,000.00 | 0.00 |
| PRÉSTAMOS EXTERNOS | 5,000,000.00 | 0.00 | 5,000,000.00 | 0.00 |
| CONSTRUCCION DE LA OFICINA DE CATASTRO - INETER EN OCOTAL, NUEVA SEGOVIA | 4,026,920.00 | 0.00 | 4,026,920.00 | 0.00 |
| PRÉSTAMOS EXTERNOS | 4,026,920.00 | 0.00 | 4,026,920.00 | 0.00 |
| MEJORAMIENTO DE LA OFICINA DE CATASTRO FÍSICO DE INETER EN JINOTEGA | 973,080.00 | 0.00 | 973,080.00 | 0.00 |
| PRÉSTAMOS EXTERNOS | 973,080.00 | 0.00 | 973,080.00 | 0.00 |
| CONSEJO NACIONAL DEL DEPORTE, LA EDUCACION FISICA Y LA RECREACION FISICA | 83,206,826.00 | 300,000.00 | 82,906,826.00 | 0.36 |
| RENTAS DEL TESORO | 83,206,826.00 | 300,000.00 | 82,906,826.00 | 0.36 |
| MEJORAMIENTO Y AMPLIACIÓN DEL COMPLEJO DEL INSTITUTO NICARAGUENSE DE DEPORTES | 51,160,520.00 | 0.00 | 51,160,520.00 | 0.00 |
| RENTAS DEL TESORO | 51,160,520.00 | 0.00 | 51,160,520.00 | 0.00 |
| MEJORAMIENTO Y AMPLIACIÓN DE GIMNASIOS DEPORTIVOS | 3,600,000.00 | 0.00 | 3,600,000.00 | 0.00 |
| RENTAS DEL TESORO | 3,600,000.00 | 0.00 | 3,600,000.00 | 0.00 |
| MEJORAMIENTO Y AMPLIACIÓN DEL COMPLEJO DEPORTIVO POLIDEPORTIVO ESPAÑA | 23,470,000.00 | 300,000.00 | 23,170,000.00 | 1.28 |
| RENTAS DEL TESORO | 23,470,000.00 | 300,000.00 | 23,170,000.00 | 1.28 |

Cuadro No. 13
GOBIERNO CENTRAL
EJECUCION PROGRAMA DE INVERSION PUBLICA 2016
ENERO - MARZO
(Córdobas)

| INSTITUCION / PROYECTO / FUENTE | PRESUPUESTO ACTUALIZADO | DEVENGADO ACUMULADO | SALDO ANUAL | % EJECUCION |
|---|----------------------------|------------------------|-----------------------|----------------|
| ASIGNACIONES Y SUBVENCIONES | | | | |
| CONSEJO NACIONAL DEL DEPORTE, LA EDUCACION FISICA Y LA RECREACION FISICA | 83,206,826.00 | 300,000.00 | 82,906,826.00 | 0.36 |
| RENTAS DEL TESORO | 83,206,826.00 | 300,000.00 | 82,906,826.00 | 0.36 |
| APORTE A LAS MUNICIPALIDADES PARA INSTALACIONES DEPORTIVAS | 4,976,306.00 | 0.00 | 4,976,306.00 | 0.00 |
| RENTAS DEL TESORO | 4,976,306.00 | 0.00 | 4,976,306.00 | 0.00 |
| ALCALDIA DE MANAGUA | 140,000,000.00 | 0.00 | 140,000,000.00 | 0.00 |
| RENTAS DEL TESORO | 140,000,000.00 | 0.00 | 140,000,000.00 | 0.00 |
| CONSTRUCCIÓN Y EQUIPAMIENTO DEL ESTADIO NACIONAL DE BÉISBOL EN MANAGUA | 140,000,000.00 | 0.00 | 140,000,000.00 | 0.00 |
| RENTAS DEL TESORO | 140,000,000.00 | 0.00 | 140,000,000.00 | 0.00 |
| TEATRO NACIONAL RUBÉN DARÍO | 4,600,000.00 | 0.00 | 4,600,000.00 | 0.00 |
| RENTAS DEL TESORO | 4,600,000.00 | 0.00 | 4,600,000.00 | 0.00 |
| MEJORAMIENTO DE LA INFRAESTRUCTURA DEL TEATRO NACIONAL RUBÉN DARÍO | 4,600,000.00 | 0.00 | 4,600,000.00 | 0.00 |
| RENTAS DEL TESORO | 4,600,000.00 | 0.00 | 4,600,000.00 | 0.00 |
| INSTITUTO NICARAGÜENSE DE CULTURA | 6,800,000.00 | 3,120,666.22 | 3,679,333.78 | 45.89 |
| RENTAS DEL TESORO | 6,800,000.00 | 3,120,666.22 | 3,679,333.78 | 45.89 |
| RESTAURACIÓN Y MEJORAMIENTO DE LAS AREAS DE ATENCIÓN CULTURAL EN EL PALACIO NACIONAL DE LA CULTURA DE MANAGUA | 1,875,000.00 | 750,000.00 | 1,125,000.00 | 40.00 |
| RENTAS DEL TESORO | 1,875,000.00 | 750,000.00 | 1,125,000.00 | 40.00 |
| REHABILITACIÓN Y ACONDICIONAMIENTO DE ESPACIOS PARA LA RECREACIÓN, FORMACIÓN Y PROMOCIÓN CULTURAL EN EL EDIFICIO ANTIGUO GRAN HOTEL DE MANAGUA | 925,000.00 | 512,500.00 | 412,500.00 | 55.41 |
| RENTAS DEL TESORO | 925,000.00 | 512,500.00 | 412,500.00 | 55.41 |
| REHABILITACION Y EQUIPAMIENTO DEL CENTRO CULTURAL COLONIA DAMBACH EN LA CIUDAD DE MANAGUA | 2,600,000.00 | 771,200.00 | 1,828,800.00 | 29.66 |
| RENTAS DEL TESORO | 2,600,000.00 | 771,200.00 | 1,828,800.00 | 29.66 |
| MEJORAMIENTO Y AMPLIACIÓN DE LA INFRAESTRUCTURA DEL CENTRO CULTURAL CONVENTO SAN FRANCISCO DE GRANADA | 1,400,000.00 | 1,086,966.22 | 313,033.78 | 77.64 |
| RENTAS DEL TESORO | 1,400,000.00 | 1,086,966.22 | 313,033.78 | 77.64 |
| INSTITUTO NACIONAL TECNOLÓGICO (INATEC) | 59,132,000.00 | 23,785,018.76 | 35,346,981.24 | 40.22 |
| RENTAS DEL TESORO / ALIVIO BID | 29,132,000.00 | 1,948,339.86 | 27,183,660.14 | 6.69 |
| PRÉSTAMOS EXTERNOS | 30,000,000.00 | 21,836,678.90 | 8,163,321.10 | 72.79 |
| MEJORAMIENTO DE LAS CAPACIDADES TÉCNICAS Y METODOLÓGICAS EN CENTROS DE FORMACIÓN PROFESIONAL EN NICARAGUA | 30,000,000.00 | 21,836,678.90 | 8,163,321.10 | 72.79 |
| PRÉSTAMOS EXTERNOS | 30,000,000.00 | 21,836,678.90 | 8,163,321.10 | 72.79 |
| REEMPLAZO Y EQUIPAMIENTO DEL INSTITUTO TÉCNICO AGROPECUARIO MARCOS HOMERO GUATEMALA, JINOTEGA | 9,115,736.00 | 1,948,339.86 | 7,167,396.14 | 21.37 |
| RENTAS DEL TESORO / ALIVIO BID | 9,115,736.00 | 1,948,339.86 | 7,167,396.14 | 21.37 |
| REEMPLAZO, AMPLIACIÓN Y EQUIPAMIENTO DEL INSTITUTO TÉCNICO ADMINISTRACIÓN Y ECONOMÍA JUAN DE DIOS MUÑOZ REYES, LEÓN | 12,607,714.00 | 0.00 | 12,607,714.00 | 0.00 |
| RENTAS DEL TESORO / ALIVIO BID | 12,607,714.00 | 0.00 | 12,607,714.00 | 0.00 |
| MEJORAMIENTO Y EQUIPAMIENTO DEL INSTITUTO POLITÉCNICO ONOFRE MARTÍNEZ EN WASPAM, RACCN | 7,408,550.00 | 0.00 | 7,408,550.00 | 0.00 |
| RENTAS DEL TESORO / ALIVIO BID | 7,408,550.00 | 0.00 | 7,408,550.00 | 0.00 |
| FONDO DE PREINVERSIÓN | 50,000,000.00 | 0.00 | 50,000,000.00 | 0.00 |
| RENTAS DEL TESORO / ALIVIO BID | 50,000,000.00 | 0.00 | 50,000,000.00 | 0.00 |
| ESTUDIOS DE PREINVERSIÓN | 50,000,000.00 | 0.00 | 50,000,000.00 | 0.00 |
| RENTAS DEL TESORO / ALIVIO BID | 50,000,000.00 | 0.00 | 50,000,000.00 | 0.00 |
| INSTITUTO NACIONAL FORESTAL | 2,585,000.00 | 1,359,640.85 | 1,225,359.15 | 52.60 |
| DONACIONES EXTERNAS | 2,585,000.00 | 1,359,640.85 | 1,225,359.15 | 52.60 |

Cuadro No. 13
GOBIERNO CENTRAL
EJECUCION PROGRAMA DE INVERSION PUBLICA 2016
ENERO - MARZO
(Córdoba)

| INSTITUCION / PROYECTO / FUENTE | PRESUPUESTO ACTUALIZADO | DEVENGADO ACUMULADO | SALDO ANUAL | % EJECUCION |
|--|----------------------------|-------------------------|--------------------------|----------------|
| ASIGNACIONES Y SUBVENCIONES | | | | |
| INSTITUTO NACIONAL FORESTAL | 2,585,000.00 | 1,359,640.85 | 1,225,359.15 | 52.60 |
| DONACIONES EXTERNAS | 2,585,000.00 | 1,359,640.85 | 1,225,359.15 | 52.60 |
| CONSTRUCCIÓN Y EQUIPAMIENTO DE PUESTOS DE CONTROL FORESTAL | 2,585,000.00 | 1,359,640.85 | 1,225,359.15 | 52.60 |
| DONACIONES EXTERNAS | 2,585,000.00 | 1,359,640.85 | 1,225,359.15 | 52.60 |
| INSTITUTO DE PROTECCION Y SANIDAD AGROPECUARIA | 185,604,247.00 | 3,817,218.35 | 181,787,028.65 | 2.06 |
| PRÉSTAMOS EXTERNOS | 185,604,247.00 | 3,817,218.35 | 181,787,028.65 | 2.06 |
| CONSTRUCCIÓN DEL EDIFICIO ADMINISTRATIVO DEL INSTITUTO DE PROTECCIÓN Y SANIDAD AGROPECUARIA EN MANAGUA | 80,883,729.00 | 2,841,545.13 | 78,042,183.87 | 3.51 |
| PRÉSTAMOS EXTERNOS | 80,883,729.00 | 2,841,545.13 | 78,042,183.87 | 3.51 |
| CONSTRUCCIÓN DEL LABORATORIO DE RESIDUOS BIOLÓGICOS Y QUÍMICOS | 946,999.00 | 0.00 | 946,999.00 | 0.00 |
| PRÉSTAMOS EXTERNOS | 946,999.00 | 0.00 | 946,999.00 | 0.00 |
| CONSTRUCCIÓN DEL PUESTO DE CUARENTENA AGROPECUARIA EN EL RAMA | 5,340,436.00 | 0.00 | 5,340,436.00 | 0.00 |
| PRÉSTAMOS EXTERNOS | 5,340,436.00 | 0.00 | 5,340,436.00 | 0.00 |
| CONSTRUCCIÓN DEL PUESTO DE CUARENTENA AGROPECUARIA EN CORINTO | 5,340,436.00 | 0.00 | 5,340,436.00 | 0.00 |
| PRÉSTAMOS EXTERNOS | 5,340,436.00 | 0.00 | 5,340,436.00 | 0.00 |
| CONSTRUCCIÓN DEL PUESTO DE CUARENTENA AGROPECUARIA EN MANAGUA | 4,172,635.00 | 0.00 | 4,172,635.00 | 0.00 |
| PRÉSTAMOS EXTERNOS | 4,172,635.00 | 0.00 | 4,172,635.00 | 0.00 |
| CONSTRUCCIÓN DE LABORATORIO DE DIAGNÓSTICO FITOSANITARIO EN MANAGUA | 47,772,071.00 | 0.00 | 47,772,071.00 | 0.00 |
| PRÉSTAMOS EXTERNOS | 47,772,071.00 | 0.00 | 47,772,071.00 | 0.00 |
| CONSTRUCCIÓN DEL LABORATORIO DE MICROBIOLOGÍA EN MANAGUA | 41,147,941.00 | 975,673.22 | 40,172,267.78 | 2.37 |
| PRÉSTAMOS EXTERNOS | 41,147,941.00 | 975,673.22 | 40,172,267.78 | 2.37 |
| TOTAL | 16,708,562,036.00 | 4,474,318,298.57 | 12,234,243,737.43 | 26.78 |
| RENTAS DEL TESORO | 7,450,330,815.00 | 2,446,280,275.98 | 5,004,050,539.02 | 32.83 |
| RENTAS DEL TESORO / ALIVIO BID | 1,708,621,200.00 | 382,920,862.35 | 1,325,700,337.65 | 22.41 |
| PRÉSTAMOS EXTERNOS | 5,419,458,867.00 | 1,245,775,323.29 | 4,173,683,543.71 | 22.99 |
| DONACIONES EXTERNAS | 2,130,151,154.00 | 399,341,836.95 | 1,730,809,317.05 | 18.75 |

Cuadro No. 14

Gobierno Central
Servicio de Deuda Pública Interna
Ejecución Enero - Marzo 2016
Córdoba

| Acreedor | Presupuesto Actualizado | Ejecución | Saldo | Grado de Ejecución % |
|---|----------------------------|-------------------------|-------------------------|-------------------------|
| Intereses y Comisiones | 2,192,588,100.00 | 562,526,859.78 | 1,630,061,240.22 | 25.7 |
| Intereses | 2,076,880,052.00 | 550,405,986.87 | 1,526,474,065.13 | 26.5 |
| Sector Privado | 1,229,340,952.00 | 346,550,412.64 | 882,790,539.36 | 28.2 |
| Bonos | 621,291,158.00 | 128,737,932.45 | 492,553,225.55 | 20.7 |
| Bonos de la República de Nicaragua | 612,949,324.00 | 128,695,857.61 | 484,253,466.39 | 21.0 |
| Extrabajadores Cañeros, 2015 | 8,298,891.00 | | 8,298,891.00 | |
| Velo Filomena López Palacios | 42,943.00 | 42,074.84 | 868.16 | 98.0 |
| Certificados de Bonos de Pago por Indemnización (CBPI) | 608,049,794.00 | 217,812,480.19 | 390,237,313.81 | 35.8 |
| Certificados de Bonos de Pago por Indemnización (CBPI) | 608,049,794.00 | 217,812,480.19 | 390,237,313.81 | 35.8 |
| Empresas Públicas | 566,383,784.00 | 203,855,574.23 | 362,528,209.77 | 36.0 |
| Bonos de la República de Nicaragua | 303,114,450.00 | 159,175,790.57 | 143,938,659.43 | 52.5 |
| INSS | 298,884,367.00 | 156,323,061.76 | 142,561,305.24 | 52.3 |
| INISER | 4,230,083.00 | 2,852,728.81 | 1,377,354.19 | 67.4 |
| Bonos de Capitalización Nominal e Intransferible | 173,018,014.00 | | 173,018,014.00 | |
| INSS | 173,018,014.00 | | 173,018,014.00 | |
| Bonos de Cumplimiento de la República | 90,251,320.00 | 44,679,783.66 | 45,571,536.34 | 49.5 |
| INSS | 21,938,335.00 | 10,892,016.21 | 11,046,318.79 | 49.6 |
| ENATREL | 9,404,105.00 | 4,651,293.35 | 4,752,811.65 | 49.5 |
| ENEL | 58,908,880.00 | 29,136,474.10 | 29,772,405.90 | 49.5 |
| Banco Central | 281,155,316.00 | | 281,155,316.00 | |
| Bonos Bancarios | 222,047,739.00 | | 222,047,739.00 | |
| BANPRO | 185,488,955.00 | | 185,488,955.00 | |
| BANCENTRO | 36,558,784.00 | | 36,558,784.00 | |
| Bonos de Capitalización Nominal e Intransferible | 59,107,577.00 | | 59,107,577.00 | |
| Bonos de Capitalización (Largo Plazo) | 59,107,577.00 | | 59,107,577.00 | |
| Comisiones | 115,708,048.00 | 12,120,872.91 | 103,587,175.09 | 10.5 |
| Sector Privado | 114,400,000.00 | 12,066,753.95 | 102,333,246.05 | 10.5 |
| Bonos | 114,400,000.00 | 12,066,753.95 | 102,333,246.05 | 10.5 |
| Bonos de la República de Nicaragua | 114,400,000.00 | 12,066,753.95 | 102,333,246.05 | 10.5 |
| Otros Pagos Asociados a Deuda Interna | 1,308,048.00 | 54,118.96 | 1,253,929.04 | 4.1 |
| Convenio MHCP/BCN Colocaciones de Títulos Valores | 443,184.00 | 52,441.92 | 390,742.08 | 11.8 |
| Deutsche Bank | 858,000.00 | | 858,000.00 | |
| CENIVAL / CÓDIGO ISIN | 6,864.00 | 1,677.04 | 5,186.96 | 24.4 |
| Amortización | 6,066,495,834.00 | 2,065,310,192.31 | 4,001,185,641.69 | 34.0 |
| Sector Privado | 3,950,341,415.00 | 2,061,688,845.89 | 1,888,652,569.11 | 52.2 |
| Bonos | 857,068,455.00 | 2,001,533.71 | 855,066,921.29 | 0.2 |
| Bonos de la República de Nicaragua | 659,230,000.00 | | 659,230,000.00 | |
| Extrabajadores Cañeros, 2015 | 195,795,600.00 | | 195,795,600.00 | |
| Velo Filomena López Palacios | 2,042,855.00 | 2,001,533.71 | 41,321.29 | 98.0 |
| Certificados de Bonos de Pago por Indemnización (CBPI) | 1,897,842,620.00 | 1,816,976,383.70 | 80,866,236.30 | 95.7 |
| Certificados de Bonos de Pago por Indemnización (CBPI) | 1,897,842,620.00 | 1,816,976,383.70 | 80,866,236.30 | 95.7 |
| Pagarés | 1,819,675.00 | | 1,819,675.00 | |
| SIECA | 1,229,800.00 | | 1,229,800.00 | |
| ICAITI | 589,875.00 | | 589,875.00 | |
| Otros | 1,193,610,665.00 | 242,710,928.48 | 950,899,736.52 | 20.3 |
| Asunción de Deudas (ENABAS) | 286,000,000.00 | | 286,000,000.00 | |
| Empresa Administradora de Aeropuertos Internacionales (Absorción) | 153,306,317.00 | 153,306,317.00 | | 100.0 |
| Indemnización Laboral | 50,000,000.00 | | 50,000,000.00 | |
| ENACAL (Deuda Energía Eléctrica) | 500,000,000.00 | | 500,000,000.00 | |
| ENACAL (Deuda Alba C., Obras Ciudad Belén) | 111,383,272.00 | 85,006,239.48 | 26,377,032.52 | 76.3 |
| ENACAL (Deuda Alba C., Hotel Escuela Luxemburgo) | 4,398,372.00 | 4,398,372.00 | | 100.0 |
| ENACAL (Deuda Alba C., Obras Isla de Ometepe) | 22,388,846.00 | | 22,388,846.00 | |
| Sentencias Judiciales y Otras Deudas Contingentes | 66,133,858.00 | | 66,133,858.00 | |
| Empresas Públicas | 1,344,935,983.00 | | 1,344,935,983.00 | |
| Bonos de Capitalización Nominal e Intransferible | 1,056,770,000.00 | | 1,056,770,000.00 | |
| INSS (Deuda Histórica) | 286,000,000.00 | | 286,000,000.00 | |
| INSS | 770,770,000.00 | | 770,770,000.00 | |
| Bonos de Capitalización Nominal e Intransferible | 288,165,983.00 | | 288,165,983.00 | |
| INSS | 288,165,983.00 | | 288,165,983.00 | |
| Banco Central | 740,330,436.00 | | 740,330,436.00 | |
| Bonos Bancarios | 242,085,810.00 | | 242,085,810.00 | |
| BANPRO | 202,227,882.00 | | 202,227,882.00 | |
| BANCENTRO | 39,857,928.00 | | 39,857,928.00 | |
| Bonos de Capitalización Nominal e Intransferible | 98,512,629.00 | | 98,512,629.00 | |
| Bono de Capitalización (Largo Plazo) | 98,512,629.00 | | 98,512,629.00 | |
| Bonos de Capitalización | 392,100,000.00 | | 392,100,000.00 | |
| Bono de Capitalización (Corto Plazo) | 392,100,000.00 | | 392,100,000.00 | |
| Traspaso de Bienes Inmuebles INTA | 7,631,997.00 | | 7,631,997.00 | |
| Traspaso de Propiedades de INTA CEO e INTA Central | 7,631,997.00 | | 7,631,997.00 | |
| Otros Pagos Asociados a Deuda Interna | 30,888,000.00 | 3,621,346.42 | 27,266,653.58 | 11.7 |
| Mantenimiento de Valor Cuentas BID | 30,888,000.00 | 3,621,346.42 | 27,266,653.58 | 11.7 |
| TOTAL | 8,259,083,934.00 | 2,627,837,052.09 | 5,631,246,881.91 | 31.8 |

Cuadro No. 15

Gobierno Central
Servicio de Deuda Pública Externa
Ejecución Enero - Marzo 2016
Córdoba

| Acreedor | Presupuesto Actualizado | Ejecución | Saldo | Grado de Ejecución % |
|---|----------------------------|-------------------------|-------------------------|-------------------------|
| Intereses y Comisiones | 1,904,500,000.00 | 444,974,439.54 | 1,459,525,560.46 | 23.4 |
| Intereses | 1,692,632,858.00 | 378,072,527.20 | 1,314,560,330.80 | 22.3 |
| Club de París | 41,633,069.16 | 11,490,643.62 | 30,142,425.54 | 27.6 |
| Instituto del Crédito Oficial de Reino de España | 36,629,297.22 | 11,170,494.15 | 25,458,803.07 | 30.5 |
| Artigiancassa (MCCPA-Italia) | 620,312.00 | 304,381.45 | 315,930.55 | 49.1 |
| Kreditanstalt Fur Wiederaufbau - KFW | 4,140,772.55 | | 4,140,772.55 | - |
| Natixis - Francia | 242,687.39 | 15,768.02 | 226,919.37 | 6.5 |
| Otros Bilaterales | 44,221,992.84 | 8,311,365.85 | 35,910,626.99 | 18.8 |
| República de Brasil | 690,484.95 | | 690,484.95 | - |
| Fondo Internacional de Cooperación y Desarrollo (ICDF) | 6,948,768.00 | 3,490,821.88 | 3,457,946.12 | 50.2 |
| Fondo de Cooperación para el Desarrollo Económico (EDCF) | 23,200,550.00 | 4,069,761.29 | 19,130,788.71 | 17.5 |
| Agencia de Cooperación Internacional del Japón (JICA) | 170,991.40 | | 170,991.40 | - |
| Banco de Exportación - Importación de la India | 750,782.68 | 750,782.68 | | 100.0 |
| IRB Brasil Resseguros S.A | 11,348.64 | | 11,348.64 | - |
| Nuevas Deudas Bilaterales | 12,449,067.17 | | 12,449,067.17 | - |
| Multilaterales | 1,606,777,796.00 | 358,270,517.73 | 1,248,507,278.27 | 22.3 |
| Banco C.A de Integración Económica (BCIE) | 604,283,472.26 | 169,834,768.43 | 434,448,703.83 | 28.1 |
| Banco Interamericano de Desarrollo (BID) | 814,931,044.50 | 167,301,999.74 | 647,629,044.76 | 20.5 |
| Org.de Países Exportadores de Petróleo (OPEP / OFID) | 13,893,525.99 | 2,449,660.44 | 11,443,865.55 | 17.6 |
| Banco Europeo de Inversiones (BEI) | 65,871,014.28 | 18,684,089.12 | 47,186,925.16 | 28.4 |
| Nuevas Deudas Multilaterales | 107,798,738.97 | | 107,798,738.97 | - |
| Comisiones | 211,867,142.00 | 66,901,912.34 | 144,965,229.66 | 31.6 |
| Club de París | 18,361.37 | | 18,361.37 | - |
| Kreditanstalt Fur Wiederaufbau - KFW | 18,361.37 | | 18,361.37 | - |
| Otros Bilaterales | 9,226,023.63 | 564.63 | 9,225,459.00 | 0.0 |
| Fondo de Kuwait para el Desarrollo Económico Arabe | 3,144,402.00 | | 3,144,402.00 | - |
| Banco de Exportación - Importación de la India | 507,451.00 | | 507,451.00 | - |
| Agencia de Cooperación Internacional del Japón (JICA) | 5,184,711.00 | | 5,184,711.00 | - |
| Economic Development Coopertation Fund-EDCF | 564.63 | 564.63 | | 100.0 |
| Nuevas Deudas Bilaterales | 388,895.00 | | 388,895.00 | - |
| Multilaterales | 198,781,080.00 | 66,734,441.74 | 132,046,638.26 | 33.6 |
| Banco C.A de Integración Económica (BCIE) | 12,981,774.00 | 492,801.75 | 12,488,972.25 | 3.8 |
| Banco Interamericano de Desarrollo (BID) | 26,127,729.00 | 7,895,622.69 | 18,232,106.31 | 30.2 |
| Fondo Interamericano de Desarrollo Agropecuario (FIDA) | 10,969,194.00 | 5,238,820.18 | 5,730,373.82 | 47.8 |
| Fondo Nórdico de Desarrollo (FND) | 10,554,619.00 | | 10,554,619.00 | - |
| Asociación Internacional de Desarrollo (IDA) | 118,911,489.00 | 48,417,002.55 | 70,494,486.45 | 40.7 |
| Fondo de la OPEP para el Desarrollo Internacional (OPEC / OFID) | 14,839,154.00 | 2,750,687.38 | 12,088,466.62 | 18.5 |
| Fondo Común para los Productos Básicos (FCPB) | 148,720.00 | | 148,720.00 | - |
| Banco Europeo de Inversiones (BEI) | 4,248,401.00 | 1,939,507.19 | 2,308,893.81 | 45.7 |
| Nuevas Deudas Multilaterales | | | | |
| Aportes y Contribuciones a Organismos Internacionales | 18,898.00 | | 18,898.00 | - |
| Banco Interamericano de Desarrollo (BID) INTAL | 1,430.00 | | 1,430.00 | - |
| Banco del ALBA | 7,722.00 | | 7,722.00 | - |
| Fondo de Reserva y Convergencia Comercial (FRCC) - SUCRE | 7,722.00 | | 7,722.00 | - |
| Fondo Internacional de Desarrollo Agrícola (FIDA) Reposición de Recursos | 2,024.00 | | 2,024.00 | - |
| Otros Pagos Asociados a Deuda Externa | 3,822,779.00 | 166,905.97 | 3,655,873.03 | 4.4 |
| Conferencia para las Naciones Unidas sobre Comercio y Desarrollo (UNCTAD) | 1,287.00 | | 1,287.00 | - |
| Compra de Divisas 1% y Otros gastos | 3,821,492.00 | 166,905.97 | 3,654,586.03 | 4.4 |
| Amortización | 2,325,900,000.00 | 579,359,342.49 | 1,746,540,657.51 | 24.9 |
| Club de París | 38,403,931.87 | 563,028.87 | 37,840,903.00 | 1.5 |
| Instituto del Crédito Oficial de Reino de España | 21,647,981.77 | 486,017.33 | 21,161,964.44 | 2.2 |
| Kreditanstalt Fur Wiederaufbau - KFW | 15,571,958.67 | | 15,571,958.67 | - |
| Natixis - Francia | 1,183,991.43 | 77,011.54 | 1,106,979.89 | 6.5 |
| Otros Bilaterales | 57,627,691.83 | 21,565,646.29 | 36,062,045.54 | 37.4 |
| República de Brasil | 13,357,367.51 | | 13,357,367.51 | - |
| Fondo Internacional de Cooperación y Desarrollo (ICDF) | 23,056,226.00 | 11,336,763.23 | 11,719,462.77 | 49.2 |
| Fondo de Cooperación para el Desarrollo Económico (EDCF) | 20,941,386.62 | 10,202,903.06 | 10,738,483.56 | 48.7 |
| MEHIB, Ltd. | 53,174.00 | 25,980.00 | 27,194.00 | 48.9 |
| IRB Brasil Resseguros S.A | 219,537.70 | | 219,537.70 | - |
| Multilaterales | 2,024,580,885.91 | 508,075,779.90 | 1,516,505,106.01 | 25.1 |
| Banco C.A de Integración Económica (BCIE) | 719,619,289.64 | 190,472,042.86 | 529,147,246.78 | 26.5 |
| Banco Interamericano de Desarrollo (BID) | 826,653,472.74 | 212,162,068.98 | 614,491,403.76 | 25.7 |
| Fondo Interamericano de Desarrollo Agropecuario (FIDA) | 44,082,612.00 | 21,298,041.43 | 22,784,570.57 | 48.3 |
| Fondo Nórdico de Desarrollo (FND) | 45,659,588.37 | | 45,659,588.37 | - |
| Asociación Internacional de Desarrollo (IDA) | 189,973,813.00 | 68,941,242.96 | 121,032,570.04 | 36.3 |
| Org.de Países Exportadores de Petróleo (OPEP / OFID) | 67,533,540.57 | 15,202,383.67 | 52,331,156.90 | 22.5 |
| Fondo Común para los Productos Básicos (FCPB) | 4,576,000.00 | | 4,576,000.00 | - |
| Banco Europeo de Inversiones (BEI) | 16,729,461.00 | | 16,729,461.00 | - |
| Nuevas Deudas Multilaterales | 109,753,108.59 | | 109,753,108.59 | - |
| Aportes y Contribuciones a Organismos Internacionales | 205,140,886.56 | 49,154,887.43 | 155,985,999.13 | 24.0 |
| Banco Interamericano de Desarrollo (BID) | 48,341,411.43 | 48,341,411.43 | | 100.0 |
| Banco Interamericano de Desarrollo (BID) INTAL | 429,000.00 | | 429,000.00 | - |
| Mantenimiento de Valor (BIRF) | 4,144,730.96 | | 4,144,730.96 | - |
| Banco del ALBA | 137,280,000.00 | | 137,280,000.00 | - |
| Mantenimiento de Valor ALBA | 5,148,000.00 | 736,128.00 | 4,411,872.00 | 14.3 |
| Fondo de Reserva y Convergencia Comercial (FRCC) - SUCRE | 8,290,396.17 | | 8,290,396.17 | - |
| Fondo de Desarrollo Agrícola (FIDA) Reposición de Recursos | 1,430,000.00 | | 1,430,000.00 | - |
| Banco Internacional de Reconstrucción y Fomento (BIRF) | 77,348.00 | 77,348.00 | | 100.0 |
| Otros Pagos Asociados a Deuda Externa | 146,603.83 | | 146,603.83 | - |
| Conferencia para las Naciones Unidas sobre Comercio y Desarrollo (UNCTAD) | 146,603.83 | | 146,603.83 | - |
| TOTAL | 4,230,400,000.00 | 1,024,333,782.03 | 3,206,066,217.97 | 24.2 |

Cuadro No. 16

PRODUCCION 2016

PAGINA: 1 de 9

SUBSISTEMA : SIEP

MINISTERIO DE HACIENDA Y CREDITO PUBLICO

FECHA: 07/04/2016

APLICACION : ANEXO CIER

EJECUCION DE ASIGNACION ALIVIO HIPC DE LA DEUDA EXTERNA PARA GASTO

HORA: 09:50:54 AM

ENTIDAD : DGP

EN POBREZA

REPORTE: PRPSIEP134

USUARIO : DGP027

DE: ENERO

A: MARZO

| ORGANISMO/PROGRAMA/PROYECTO/ACTIVIDAD | PRESUPUESTO ACTUALIZADO | DEVENGADO ACUMULADO | SALDO DEVENGAR |
|---|-------------------------|-----------------------|-------------------------|
| RENTAS DEL TESORO / ALIVIO BANCO MUNDIAL | 1,030,023,000.00 | 471,887,529.25 | 558,135,470.75 |
| MINISTERIO DE SALUD | 777,394,000.00 | 439,042,565.86 | 338,351,434.14 |
| ATENCIÓN INTEGRAL EN EL PRIMER NIVEL DE ATENCIÓN | 717,070,913.42 | 394,249,804.06 | 322,821,109.36 |
| ATENCIÓN DISPENSARIZADA A LA FAMILIA EN LA COMUNIDAD | 401,080,717.52 | 366,100,685.97 | 34,980,031.55 |
| ATENCIÓN A LA MORBILIDAD AMBULATORIA | 301,023,286.90 | 28,097,584.99 | 272,925,701.91 |
| SERVICIOS DE HOSPITALIZACIÓN | 9,000,000.00 | 51,533.10 | 8,948,466.90 |
| ATENCIÓN ESPECIAL (ALTO WANGKY) | 5,966,909.00 | 0.00 | 5,966,909.00 |
| ATENCIÓN DE SALUD HOSPITALARIA | 60,323,086.58 | 44,792,761.80 | 15,530,324.78 |
| SERVICIOS DE CONSULTA EXTERNA | 769,749.67 | 749,749.97 | 19,999.70 |
| SERVICIOS DE EMERGENCIA | 1,499,747.31 | 1,499,747.31 | 0.00 |
| SERVICIOS DE HOSPITALIZACIÓN MÉDICOS Y/O QUIRÚRGICOS | 57,021,195.45 | 41,510,870.37 | 15,510,325.08 |
| GESTIÓN TÉCNICA ADMINISTRATIVA HOSPITALARIA | 1,032,394.15 | 1,032,394.15 | 0.00 |
| MINISTERIO DE ECONOMÍA FAMILIAR, COMUNITARIA, COOPERATIVA Y ASOCIATIVA | 128,384,000.00 | 0.00 | 128,384,000.00 |
| PROGRAMA PRODUCTIVO ALIMENTARIO | 128,384,000.00 | 0.00 | 128,384,000.00 |
| CAPITALIZACIÓN Y ASISTENCIA TÉCNICA | 128,384,000.00 | 0.00 | 128,384,000.00 |
| ASIGNACIONES Y SUBVENCIONES | 124,245,000.00 | 32,844,963.39 | 91,400,036.61 |
| SUBSIDIO AL CONSUMO DE ENERGIA , AGUA Y TELEFONIA PARA JUBILADOS | 124,245,000.00 | 32,844,963.39 | 91,400,036.61 |
| SUBSIDIO AL CONSUMO DE ENERGÍA PARA JUBILADOS | 124,156,000.00 | 32,755,963.39 | 91,400,036.61 |
| SUBSIDIO AL CONSUMO DE AGUA PARA JUBILADOS | 89,000.00 | 89,000.00 | 0.00 |
| RENTAS DEL TESORO / ALIVIO BID | 1,708,621,200.00 | 382,920,862.35 | 1,325,700,337.65 |
| MINISTERIO DE EDUCACIÓN | 200,227,453.00 | 6,485,762.19 | 193,741,690.81 |
| EDUCACIÓN PRIMARIA | 87,658,765.54 | 6,485,762.19 | 81,173,003.35 |
| MEJORAMIENTO DEL CENTRO ESCOLAR ANDRÉS CASTRO EN LA TRINIDAD | 1,199,999.73 | 0.00 | 1,199,999.73 |
| MEJORAMIENTO DEL CENTRO ESCOLAR CRISTÓBAL COLÓN EN SAN NICOLÁS | 1,199,999.73 | 0.00 | 1,199,999.73 |
| MEJORAMIENTO DEL CENTRO ESCOLAR EL BUEN SAMARITANO EN TELPACHO | 1,199,999.73 | 0.00 | 1,199,999.73 |
| MEJORAMIENTO DEL CENTRO ESCOLAR EL CHIQUIRIN EN SOMOTO | 2,469,487.94 | 0.00 | 2,469,487.94 |
| MEJORAMIENTO DEL CENTRO ESCOLAR EL SOCORRO EN PALACAGÜIN | 1,199,999.73 | 0.00 | 1,199,999.73 |
| MEJORAMIENTO DEL CENTRO ESCOLAR JOSÉ DOLORES ESTRADA EN CANTÓN | 1,199,999.73 | 0.00 | 1,199,999.73 |
| MEJORAMIENTO DEL CENTRO ESCOLAR LA CEICA EN ESTELÍ | 1,199,999.73 | 0.00 | 1,199,999.73 |
| MEJORAMIENTO DEL CENTRO ESCOLAR LA ESTANZUELA EN ESTELÍ | 1,205,191.93 | 0.00 | 1,205,191.93 |
| MEJORAMIENTO DEL CENTRO ESCOLAR LOS ALPES - BARONESA EN COAHUILA | 1,199,999.73 | 0.00 | 1,199,999.73 |
| MEJORAMIENTO DEL CENTRO ESCOLAR MIGUEL LARREYNAGA EN SAN JUAN | 1,199,999.73 | 0.00 | 1,199,999.73 |
| MEJORAMIENTO DEL CENTRO ESCOLAR RUBÉN DARIÓ EN LAS SABANA | 1,199,999.73 | 0.00 | 1,199,999.73 |
| MEJORAMIENTO DEL CENTRO ESCOLAR SAN FRANCISCO DE PAULA EN T | 1,232,765.78 | 0.00 | 1,232,765.78 |
| MEJORAMIENTO DEL CENTRO ESCOLAR SAN JOSÉ DE GUALIQUEME EN I | 1,199,999.73 | 0.00 | 1,199,999.73 |
| MEJORAMIENTO DEL CENTRO ESCOLAR SAN JOSÉ DE PIRE EN CONDEG | 1,199,999.73 | 0.00 | 1,199,999.73 |
| MEJORAMIENTO DEL CENTRO ESCOLAR SANTA ANA DEL OJOCHÉ EN SA | 1,199,999.73 | 0.00 | 1,199,999.73 |
| MEJORAMIENTO DEL CENTRO ESCOLAR EL RECUERDO EN SANTA MARÍA | 565,060.51 | 565,060.51 | 0.00 |
| MEJORAMIENTO DEL CENTRO ESCOLAR LAS VEGAS EN MUY MUY | 558,508.89 | 0.00 | 558,508.89 |
| MEJORAMIENTO DEL CENTRO ESCOLAR PABLO ANTONIO CUADRA EN S. | 458,387.82 | 458,387.82 | 0.00 |
| MEJORAMIENTO DEL CENTRO ESCOLAR 14 DE JULIO EN RANCHO GRAN | 567,819.96 | 0.00 | 567,819.96 |
| MEJORAMIENTO DEL CENTRO ESCOLAR 14 DE SEPTIEMBRE EN JINOTEG | 378,898.98 | 378,898.98 | 0.00 |
| MEJORAMIENTO DEL CENTRO ESCOLAR 18 DE ENERO EN EL TUMA - LA C | 576,849.23 | 0.00 | 576,849.23 |
| MEJORAMIENTO DEL CENTRO ESCOLAR BENJAMÍN ZELEDÓN EN RANCHO | 621,516.09 | 0.00 | 621,516.09 |
| MEJORAMIENTO DEL CENTRO ESCOLAR BIJAGUE SUR EN MATAGALPA | 583,458.02 | 0.00 | 583,458.02 |
| MEJORAMIENTO DEL CENTRO ESCOLAR CEIBA CENTRAL EN WASLALA | 576,358.02 | 0.00 | 576,358.02 |
| MEJORAMIENTO DEL CENTRO ESCOLAR EL CARAO EN MUY MUY | 558,496.52 | 0.00 | 558,496.52 |
| MEJORAMIENTO DEL CENTRO ESCOLAR EL COBANO EN SAN DIONISIO | 557,725.22 | 0.00 | 557,725.22 |
| MEJORAMIENTO DEL CENTRO ESCOLAR EL GALOPE EN EL TUMA - LA D | 571,443.85 | 0.00 | 571,443.85 |
| MEJORAMIENTO DEL CENTRO ESCOLAR ENMANUEL MONGALO EN MATIC | 568,605.00 | 0.00 | 568,605.00 |

Cuadro No. 16

SUBSISTEMA : SIEP
 APLICACION : ANEXO CIER
 ENTIDAD : DGP
 USUARIO : DGP027

PRODUCCION 2016
 MINISTERIO DE HACIENDA Y CREDITO PUBLICO
 EJECUCION DE ASIGNACION ALIVIO HIPC DE LA DEUDA EXTERNA PARA GASTO
 EN POBREZA
 DE: ENERO A: MARZO

PAGINA: 2 de 9
 FECHA: 07/04/2016
 HORA: 09:50:54 AM
 REPORTE: PRPSIEP134

| ORGANISMO/PROGRAMA/PROYECTO/ACTIVIDAD | PRESUPUESTO ACTUALIZADO | DEVENGADO ACUMULADO | SALDO DEVENGAR |
|---|-------------------------|---------------------|----------------|
| RENTAS DEL TESORO / ALIVIO BID | | | |
| MINISTERIO DE EDUCACIÓN | | | |
| EDUCACIÓN PRIMARIA | | | |
| MEJORAMIENTO DEL CENTRO ESCOLAR LAGUNA VERDE N°3 EN WIWILÍ I | 517,793.28 | 517,793.28 | 0.00 |
| MEJORAMIENTO DEL CENTRO ESCOLAR LAS MINAS EN WIWILÍ DE JINOTI | 604,025.71 | 604,025.71 | 0.00 |
| MEJORAMIENTO DEL CENTRO ESCOLAR MADRE TERESA DE CALCUTA EI | 565,500.47 | 0.00 | 565,500.47 |
| MEJORAMIENTO DEL CENTRO ESCOLAR MAKERGALES N°2 EN WIWILÍ DE | 497,869.47 | 497,869.47 | 0.00 |
| MEJORAMIENTO DEL CENTRO ESCOLAR MALPASOS CENTRAL EN MUY M | 561,613.40 | 0.00 | 561,613.40 |
| MEJORAMIENTO DEL CENTRO ESCOLAR MARTHA SOZA EN SAN SEBASTI | 453,261.64 | 453,261.64 | 0.00 |
| MEJORAMIENTO DEL CENTRO ESCOLAR MAUNICA EN CIUDAD DARÍO | 579,573.73 | 0.00 | 579,573.73 |
| MEJORAMIENTO DEL CENTRO ESCOLAR NACIONES UNIDAS EN RANCHO | 567,834.77 | 0.00 | 567,834.77 |
| MEJORAMIENTO DEL CENTRO ESCOLAR OCOTE ARRIBA EN SAN DIONISI | 560,822.12 | 0.00 | 560,822.12 |
| MEJORAMIENTO DEL CENTRO ESCOLAR PEDRO JOAQUÍN CHAMORRO EI | 573,253.63 | 0.00 | 573,253.63 |
| MEJORAMIENTO DEL CENTRO ESCOLAR PRIMERO DE MAYO EN EL TUMA | 563,176.44 | 0.00 | 563,176.44 |
| MEJORAMIENTO DEL CENTRO ESCOLAR QUEBRADA DE YAKALWAS EN V | 455,913.45 | 455,913.45 | 0.00 |
| MEJORAMIENTO DEL CENTRO ESCOLAR RUBÉN DARÍO EN SAN JOSÉ DE | 408,829.83 | 408,829.83 | 0.00 |
| MEJORAMIENTO DEL CENTRO ESCOLAR SALOMÓN IBARRA MAYORGA EI | 565,982.27 | 0.00 | 565,982.27 |
| MEJORAMIENTO DEL CENTRO ESCOLAR SAMUEL MEZA EN SAN JOSÉ DE | 697,854.30 | 697,854.30 | 0.00 |
| MEJORAMIENTO DEL CENTRO ESCOLAR SAN FRANCISCO DE ASÍS EN LA | 381,979.27 | 381,979.27 | 0.00 |
| MEJORAMIENTO DEL CENTRO ESCOLAR SAN JOSÉ DE LAS CAÑAS EN WI | 465,583.59 | 465,583.59 | 0.00 |
| MEJORAMIENTO DEL CENTRO ESCOLAR SAN MARCOS ABAJO EN MUY M | 560,822.13 | 0.00 | 560,822.13 |
| MEJORAMIENTO DEL CENTRO ESCOLAR SAN PEDRO DE KININOWAS EN I | 654,098.73 | 0.00 | 654,098.73 |
| MEJORAMIENTO DEL CENTRO ESCOLAR SAN RAMÓN EN SAN JOSÉ DE B | 600,304.34 | 600,304.34 | 0.00 |
| MEJORAMIENTO DEL CENTRO ESCOLAR VERAPAZ EN EL TUMA - LA DALI | 565,498.08 | 0.00 | 565,498.08 |
| MEJORAMIENTO DEL CENTRO ESCOLAR YALE N°1 EN EL TUMA - LA DALI | 562,403.36 | 0.00 | 562,403.36 |
| MEJORAMIENTO DEL CENTRO ESCOLAR ALEXIS ARGUELLO EN TEUSTEP | 1,638,684.66 | 0.00 | 1,638,684.66 |
| MEJORAMIENTO DEL CENTRO ESCOLAR BLANCA OLGA TABLADA SOLÍS I | 889,369.02 | 0.00 | 889,369.02 |
| MEJORAMIENTO DEL CENTRO ESCOLAR CONCEPCIÓN DE MARÍA EN VILL | 943,718.03 | 0.00 | 943,718.03 |
| MEJORAMIENTO DEL CENTRO ESCOLAR DENNIS MARTÍNEZ EN SANTA LL | 841,057.79 | 0.00 | 841,057.79 |
| MEJORAMIENTO DEL CENTRO ESCOLAR EL NARANJAL EN JUIGALPA | 889,369.02 | 0.00 | 889,369.02 |
| MEJORAMIENTO DEL CENTRO ESCOLAR EL PORVENIR EN SANTO TOMÁ | 1,021,539.18 | 0.00 | 1,021,539.18 |
| MEJORAMIENTO DEL CENTRO ESCOLAR EL SILENCIO EN SAN FRANCISCO | 941,044.10 | 0.00 | 941,044.10 |
| MEJORAMIENTO DEL CENTRO ESCOLAR JOAQUÍN PASOS EN BOACO | 862,533.46 | 0.00 | 862,533.46 |
| MEJORAMIENTO DEL CENTRO ESCOLAR LA UNIÓN EN SANTO TÓMAS | 1,057,712.54 | 0.00 | 1,057,712.54 |
| MEJORAMIENTO DEL CENTRO ESCOLAR MANCARRÓN EN SAN CARLOS | 7,100,794.21 | 0.00 | 7,100,794.21 |
| MEJORAMIENTO DEL CENTRO ESCOLAR MIGUEL RAMIREZ GOYENA EN T | 968,401.16 | 0.00 | 968,401.16 |
| MEJORAMIENTO DEL CENTRO ESCOLAR NER LAS LAJAS EN SAN LORENZ | 890,525.82 | 0.00 | 890,525.82 |
| MEJORAMIENTO DEL CENTRO ESCOLAR NUESTRA SEÑORA DE LOS ÁNG | 943,718.03 | 0.00 | 943,718.03 |
| MEJORAMIENTO DEL CENTRO ESCOLAR OLGA DÍAZ EN JUIGALPA | 889,369.02 | 0.00 | 889,369.02 |
| MEJORAMIENTO DEL CENTRO ESCOLAR PADRE MIGUEL MEREL EN JUIG | 942,669.05 | 0.00 | 942,669.05 |
| MEJORAMIENTO DEL CENTRO ESCOLAR SAN ANTONIO DE PADUA EN VIL | 943,718.03 | 0.00 | 943,718.03 |
| MEJORAMIENTO DEL CENTRO ESCOLAR SAN JERÓNIMO EN SANTO DOM | 963,459.26 | 0.00 | 963,459.26 |
| MEJORAMIENTO DEL CENTRO ESCOLAR SAN JUAN DE PABLO EN SAN LC | 890,525.82 | 0.00 | 890,525.82 |
| MEJORAMIENTO DEL CENTRO ESCOLAR SAN JUDAS EN SANTO DOMING | 963,459.26 | 0.00 | 963,459.26 |
| MEJORAMIENTO DEL CENTRO ESCOLAR SAN MIGUEL DE SOCAL EN BOA | 862,533.55 | 0.00 | 862,533.55 |
| MEJORAMIENTO DEL CENTRO ESCOLAR ARCOIRIS DE AMOR EN EL RAM | 1,400,000.00 | 0.00 | 1,400,000.00 |
| MEJORAMIENTO DEL CENTRO ESCOLAR EL PROGRESO N°2 EN NUEVA G | 1,400,000.00 | 0.00 | 1,400,000.00 |
| MEJORAMIENTO DEL CENTRO ESCOLAR EL PROGRESO N°3 EN MUELLE I | 1,400,000.00 | 0.00 | 1,400,000.00 |
| MEJORAMIENTO DEL CENTRO ESCOLAR EL PROGRESO EN NUEVA GUINI | 1,400,000.00 | 0.00 | 1,400,000.00 |
| MEJORAMIENTO DEL CENTRO ESCOLAR ESTADO DE QUÉBEC EN EL RAM | 1,400,000.00 | 0.00 | 1,400,000.00 |
| MEJORAMIENTO DEL CENTRO ESCOLAR FUENTE DE ANDALUCÍA EN EL A | 1,400,000.00 | 0.00 | 1,400,000.00 |
| MEJORAMIENTO DEL CENTRO ESCOLAR FÉLIX RUBÉN GARCIA SARMIE | 2,800,000.00 | 0.00 | 2,800,000.00 |
| MEJORAMIENTO DEL CENTRO ESCOLAR GASPAR GARCIA LAVIANA EN NI | 1,400,000.00 | 0.00 | 1,400,000.00 |
| MEJORAMIENTO DEL CENTRO ESCOLAR JEHOVÁ ES MI PASTOR EN EL R. | 1,400,000.00 | 0.00 | 1,400,000.00 |
| MEJORAMIENTO DEL CENTRO ESCOLAR LA POSOLITA EN EL RAMA | 1,400,000.00 | 0.00 | 1,400,000.00 |
| MEJORAMIENTO DEL CENTRO ESCOLAR NICARAO EN EL RAMA | 1,400,000.00 | 0.00 | 1,400,000.00 |

Cuadro No. 16

SUBSISTEMA : SIEP
 APLICACION : ANEXO CIER
 ENTIDAD : DGP
 USUARIO : DGP027

PRODUCCION 2016
 MINISTERIO DE HACIENDA Y CREDITO PUBLICO
 EJECUCION DE ASIGNACION ALIVIO HIPC DE LA DEUDA EXTERNA PARA GASTO
 EN POBREZA
 DE: ENERO A: MARZO

PAGINA: 3 de 9
 FECHA: 07/04/2016
 HORA: 09:50:54 AM
 REPORTE: PRPSIEP134

| ORGANISMO/PROGRAMA/PROYECTO/ACTIVIDAD | PRESUPUESTO ACTUALIZADO | DEVENGADO ACUMULADO | SALDO DEVENGAR |
|--|-------------------------|-----------------------|-----------------------|
| RENTAS DEL TESORO / ALIVIO BID | | | |
| MINISTERIO DE EDUCACIÓN | | | |
| EDUCACIÓN PRIMARIA | | | |
| MEJORAMIENTO DEL CENTRO ESCOLAR PABLO SMITH N°2 EN NUEVA GL | 1,400,000.00 | 0.00 | 1,400,000.00 |
| MEJORAMIENTO DEL CENTRO ESCOLAR SAN FRANCISCO EN MUELLE DE | 1,400,000.00 | 0.00 | 1,400,000.00 |
| MEJORAMIENTO DEL CENTRO ESCOLAR SANTA ESTHER EN EL RAMA | 1,400,000.00 | 0.00 | 1,400,000.00 |
| MEJORAMIENTO DEL CENTRO ESCOLAR SEÑOR DE ESQUIPULAS EN EL / | 1,400,000.00 | 0.00 | 1,400,000.00 |
| MEJORAMIENTO DEL CENTRO ESCOLAR TOMASA DAMARIS RUEDA EN NI | 1,400,000.00 | 0.00 | 1,400,000.00 |
| EDUCACIÓN SECUNDARIA | 90,597,073.46 | 0.00 | 90,597,073.46 |
| MEJORAMIENTO DEL CENTRO ESCOLAR EDGAR HENRY THOMAS EN WIV | 16,788,901.49 | 0.00 | 16,788,901.49 |
| MEJORAMIENTO DEL CENTRO ESCOLAR KUDAWAS EN WIWILÍ DE JINOTE | 8,983,279.67 | 0.00 | 8,983,279.67 |
| MEJORAMIENTO DEL CENTRO ESCOLAR NIMA EN WIWILÍ DE JINOTE | 14,074,230.84 | 0.00 | 14,074,230.84 |
| MEJORAMIENTO DEL CENTRO ESCOLAR ROMÁN GERMÁN EN WIWILÍ DE . | 13,481,419.37 | 0.00 | 13,481,419.37 |
| MEJORAMIENTO DEL CENTRO ESCOLAR WALAKISTAN EN WIWILÍ DE JINC | 19,165,464.48 | 0.00 | 19,165,464.48 |
| REEMPLAZO DEL INSTITUTO NACIONAL AUGUSTO C. SANDINO EN JINOTE | 18,103,777.61 | 0.00 | 18,103,777.61 |
| EDUCACIÓN ESPECIAL | 21,971,614.00 | 0.00 | 21,971,614.00 |
| REHABILITACIÓN Y AMPLIACIÓN DEL CENTRO DE EDUCACIÓN ESPECIAL | 21,971,614.00 | 0.00 | 21,971,614.00 |
| MINISTERIO DE TRANSPORTE E INFRAESTRUCTURA | 445,068,831.00 | 187,294,445.89 | 257,774,385.11 |
| CONSTRUCCIÓN DE CARRETERAS | 15,541,017.00 | 15,541,016.98 | 0.02 |
| MEJORAMIENTO DEL CAMINO EL CUÁ - SAN JOSÉ DE BOCA Y | 15,541,017.00 | 15,541,016.98 | 0.02 |
| CONSERVACIÓN DE LA RED VIAL | 429,527,814.00 | 171,753,428.91 | 257,774,385.09 |
| REHABILITACION DE CAMINO CÁRDENAS - COLÓN | 34,000,000.00 | 10,539,182.30 | 23,460,817.70 |
| REHABILITACION DE CAMINO JINOTEPE - EL BOSQUE | 11,000,000.00 | 8,038,712.24 | 2,961,287.76 |
| REHABILITACIÓN CAMINO KARAWALA - WALPA | 4,600,000.00 | 1,380,000.00 | 3,220,000.00 |
| REHABILITACIÓN CAMINO ORINOCO - MARSHALL POINT | 2,299,359.00 | 0.00 | 2,299,359.00 |
| REHABILITACIÓN DE CAMINO MIRAVALLE - LA ESCOBA | 3,000,000.00 | 2,869,763.85 | 130,236.15 |
| REHABILITACIÓN DE CAMINO MOYOGALPA - LA FLOR - ALTAGRACIA | 3,000,000.00 | 900,000.00 | 2,100,000.00 |
| REHABILITACIÓN DE CAMINO TICHANA - SAN PEDRO | 3,000,000.00 | 900,000.00 | 2,100,000.00 |
| REHABILITACIÓN DEL CAMINO ARANJUEZ - EL QUETZAL | 1,000,000.00 | 957,789.87 | 42,210.13 |
| REHABILITACIÓN DEL CAMINO BANACRUZ - SAN ANTONIO BANACRUZ | 2,500,000.00 | 1,939,751.02 | 560,248.98 |
| REHABILITACIÓN DEL CAMINO BOCA NEGRA - BOCA DE SÁBALOS | 5,000,000.00 | 2,197,554.45 | 2,802,445.55 |
| REHABILITACIÓN DEL CAMINO EL CHOTE - AGUAS FRÍAS | 2,000,000.00 | 600,000.00 | 1,400,000.00 |
| REHABILITACIÓN DEL CAMINO EL COMEJÉN - LAS CARPAS - WASLALA | 9,000,000.00 | 5,691,795.46 | 3,308,204.54 |
| REHABILITACIÓN DEL CAMINO EL COROZAL VIEJO - EL COROZAL | 2,000,000.00 | 198,423.60 | 1,801,576.40 |
| REHABILITACIÓN DEL CAMINO EL GUAYABO - EL PASO - PANALOYA | 5,000,000.00 | 0.00 | 5,000,000.00 |
| REHABILITACIÓN DEL CAMINO EL JOBO - PANCASÁN - CERRO COLORAD | 5,000,000.00 | 1,596,402.77 | 3,403,597.23 |
| REHABILITACIÓN DEL CAMINO EL PAPAYAL - MALACATOYA | 3,000,000.00 | 0.00 | 3,000,000.00 |
| REHABILITACIÓN DEL CAMINO EL SAUCE - EMPALME EL ACEITUNO | 4,000,000.00 | 0.00 | 4,000,000.00 |
| REHABILITACIÓN DEL CAMINO EMPALME ALAMIKAMBA-ALAMIKAMBA | 4,000,000.00 | 1,200,000.00 | 2,800,000.00 |
| REHABILITACIÓN DEL CAMINO EMPALME ASERRADORES - ASERRADORE | 11,000,000.00 | 3,300,000.00 | 7,700,000.00 |
| REHABILITACIÓN DEL CAMINO EMPALME COSIGÜINA -POTOSÍ | 5,228,871.48 | 0.00 | 5,228,871.48 |
| REHABILITACIÓN DEL CAMINO EMPALME EL COMEJÉN - RANCHO GRAND | 25,000,000.00 | 19,901,138.31 | 5,098,861.69 |
| REHABILITACIÓN DEL CAMINO EMPALME EL TRÁNSITO- EL TRÁNSITO | 4,000,000.00 | 1,200,000.00 | 2,800,000.00 |
| REHABILITACIÓN DEL CAMINO EMPALME LARREYNAGA - LARREYNAGA | 11,000,000.00 | 3,300,000.00 | 7,700,000.00 |
| REHABILITACIÓN DEL CAMINO EMPALME LAS MARÍAS - MINA EL LIMÓN | 27,200,000.00 | 13,284,271.55 | 13,915,728.45 |
| REHABILITACIÓN DEL CAMINO EMPALME MECHAPA- MECHAPA - VENECI | 15,000,000.00 | 6,961,661.97 | 8,038,338.03 |
| REHABILITACIÓN DEL CAMINO EMPALME SAN PEDRO DE LÓVAGO - LA LI | 5,000,000.00 | 1,500,000.00 | 3,500,000.00 |
| REHABILITACIÓN DEL CAMINO EMPALME WASPÁN-WASPÁN | 12,000,000.00 | 6,093,155.71 | 5,906,844.29 |
| REHABILITACIÓN DEL CAMINO ESTELÍ - MIRAFLORES | 20,128,455.00 | 8,175,443.70 | 11,953,011.30 |
| REHABILITACIÓN DEL CAMINO ESTELÍ- EL ACEITUNO | 5,000,000.00 | 3,209,252.16 | 1,790,747.84 |
| REHABILITACIÓN DEL CAMINO INGENIO VICTORIA DE JULIO - MALACATO | 4,771,128.52 | 0.00 | 4,771,128.52 |
| REHABILITACIÓN DEL CAMINO JINOTEPE - MASATEPE | 11,000,000.00 | 3,300,000.00 | 7,700,000.00 |
| REHABILITACIÓN DEL CAMINO JÍCARO - MURRA | 5,000,000.00 | 1,500,000.00 | 3,500,000.00 |

Cuadro No. 16

SUBSISTEMA : SIEP
 APLICACION : ANEXO CIER
 ENTIDAD : DGP
 USUARIO : DGP027

PRODUCCION 2016
 MINISTERIO DE HACIENDA Y CREDITO PUBLICO
 EJECUCION DE ASIGNACION ALIVIO HIPC DE LA DEUDA EXTERNA PARA GASTO
 EN POBREZA
 DE: ENERO A: MARZO

PAGINA: 4 de 9
 FECHA: 07/04/2016
 HORA: 09:50:54 AM
 REPORTE: PRPSIEP134

| ORGANISMO/PROGRAMA/PROYECTO/ACTIVIDAD | PRESUPUESTO ACTUALIZADO | DEVENGADO ACUMULADO | SALDO DEVENGAR |
|--|-------------------------|----------------------|-----------------------|
| RENTAS DEL TESORO / ALIVIO BID | | | |
| MINISTERIO DE TRANSPORTE E INFRAESTRUCTURA | | | |
| CONSERVACIÓN DE LA RED VIAL | | | |
| REHABILITACIÓN DEL CAMINO LA CALERA - MASIGUE - VILLA SIQUIA | 10,000,000.00 | 5,101,210.55 | 4,898,789.45 |
| REHABILITACIÓN DEL CAMINO LA ESPERANZA - WAPÍ | 7,000,000.00 | 2,100,000.00 | 4,900,000.00 |
| REHABILITACIÓN DEL CAMINO LAS MIRADAS - TALOLINGA - SAN JOSÉ | 5,000,000.00 | 3,687,731.13 | 1,312,268.87 |
| REHABILITACIÓN DEL CAMINO LOS CHINAMOS - EL AYOTE | 5,000,000.00 | 1,500,000.00 | 3,500,000.00 |
| REHABILITACIÓN DEL CAMINO MALACATOYA - TEPALÓN | 2,800,000.00 | 840,000.00 | 1,960,000.00 |
| REHABILITACIÓN DEL CAMINO NUEVA GUINEA - LA FONSECA | 4,500,000.00 | 1,350,000.00 | 3,150,000.00 |
| REHABILITACIÓN DEL CAMINO NUEVO LEÓN - PROVIDENCIA - PUERTO P | 4,000,000.00 | 1,200,000.00 | 2,800,000.00 |
| REHABILITACIÓN DEL CAMINO QUEBRADA HONDA - SAN FRANCISCO LIB | 18,000,000.00 | 8,217,561.66 | 9,782,438.34 |
| REHABILITACIÓN DEL CAMINO RIO BLANCO - BOCANA DE PAIWAS | 5,500,000.00 | 2,417,431.77 | 3,082,568.23 |
| REHABILITACIÓN DEL CAMINO RIVAS - LA CHOCOLATA | 5,000,000.00 | 1,500,000.00 | 3,500,000.00 |
| REHABILITACIÓN DEL CAMINO ROSITA - BONANZA | 8,000,000.00 | 4,424,319.12 | 3,575,680.88 |
| REHABILITACIÓN DEL CAMINO SABANA GRANDE - PROINCO - COFRADÍ | 4,000,000.00 | 0.00 | 4,000,000.00 |
| REHABILITACIÓN DEL CAMINO SAN FRANCISCO - SANTA TERESA - EL CA | 4,000,000.00 | 1,200,000.00 | 2,800,000.00 |
| REHABILITACIÓN DEL CAMINO SAN JOSÉ DE BOCAY - AYAPAL | 5,000,000.00 | 0.00 | 5,000,000.00 |
| REHABILITACIÓN DEL CAMINO SAN JUAN DEL SUR - EL OSTIONAL | 5,000,000.00 | 2,318,334.65 | 2,681,665.35 |
| REHABILITACIÓN DEL CAMINO SAN RAMÓN - EL JOBO | 5,500,000.00 | 1,650,000.00 | 3,850,000.00 |
| REHABILITACIÓN DEL CAMINO SAN SEBASTIAN DE YALÍ - LA RICA | 4,500,000.00 | 1,350,000.00 | 3,150,000.00 |
| REHABILITACIÓN DEL CAMINO SIUNA - EL DOS | 2,500,000.00 | 750,000.00 | 1,750,000.00 |
| REHABILITACIÓN DEL CAMINO SIUNA-WASLALA | 14,000,000.00 | 4,200,000.00 | 9,800,000.00 |
| REHABILITACIÓN DEL CAMINO VILLA SANDINO - LA CAMPANA | 5,500,000.00 | 1,650,000.00 | 3,850,000.00 |
| REHABILITACIÓN DEL CAMINO WAPÍ - EL TORTUGUERO | 7,000,000.00 | 2,100,000.00 | 4,900,000.00 |
| REHABILITACIÓN DEL CAMINO WIWILÍ - SAN JOSÉ DE BOCAY | 6,000,000.00 | 4,790,279.25 | 1,209,720.75 |
| REHABILITACIÓN DEL CAMINO PUENTE EL LABERINTO - ABISINIA | 27,000,000.00 | 8,672,261.82 | 18,327,738.18 |
| MINISTERIO DE SALUD | 463,408,916.00 | 79,171,392.09 | 384,237,523.91 |
| ATENCIÓN INTEGRAL EN EL PRIMER NIVEL DE ATENCIÓN | 191,154,402.00 | 24,440,156.32 | 166,714,245.68 |
| CONSTRUCCIÓN DE PUESTO DE SALUD FAMILIAR Y COMUNITARIO EN BL | 1,515,454.00 | 388,274.76 | 1,127,179.24 |
| CONSTRUCCIÓN DE PUESTO DE SALUD FAMILIAR Y COMUNITARIO EN CC | 1,985,732.00 | 1,741,938.78 | 243,793.22 |
| CONSTRUCCIÓN DE PUESTO DE SALUD FAMILIAR Y COMUNITARIO EN CC | 1,377,180.00 | 433,863.79 | 943,316.21 |
| SUPERVISIÓN DE CONSTRUCCIÓN DE PUESTOS DE SALUD FAMILIAR Y C | 403,000.00 | 386,000.00 | 17,000.00 |
| EQUIPAMIENTO DE PUESTOS DE SALUD FAMILIAR Y COMUNITARIO | 2,289,147.00 | 0.00 | 2,289,147.00 |
| EQUIPAMIENTO MÉDICO PARA CENTROS DE SALUD | 8,730,500.00 | 0.00 | 8,730,500.00 |
| EQUIPAMIENTO PARA LABORATORIOS CLÍNICOS | 4,750,460.00 | 1,605,630.43 | 3,144,829.57 |
| CONSTRUCCIÓN DE BLOQUE QUIRÚRGICO Y ÁREA DE LAVANDERÍA DEL | 25,000,000.00 | 0.00 | 25,000,000.00 |
| MEJORAMIENTO DE HOSPITAL PRIMARIO EN CIUDAD SANDINO | 1,867,890.00 | 0.00 | 1,867,890.00 |
| SUPERVISIÓN DE MEJORAMIENTO DE HOSPITAL PRIMARIO EN CIUDAD S. | 262,000.00 | 0.00 | 262,000.00 |
| EQUIPAMIENTO DE HOSPITAL PRIMARIO EN CIUDAD SANDINO | 11,445,174.00 | 573,104.45 | 10,872,069.55 |
| MEJORAMIENTO DE HOSPITAL PRIMARIO EN TICUANTEPE | 10,059,917.00 | 6,891,202.49 | 3,168,714.51 |
| SUPERVISIÓN DE MEJORAMIENTO DE HOSPITAL PRIMARIO EN TICUANTE | 132,000.00 | 66,000.00 | 66,000.00 |
| EQUIPAMIENTO DE HOSPITAL PRIMARIO EN TICUANTEPE | 1,033,240.00 | 132,659.21 | 900,580.79 |
| CONSTRUCCIÓN DE POZO PARA SUMINISTRAR AGUA POTABLE AL CENTI | 2,581,709.00 | 1,715,830.49 | 865,878.51 |
| SUPERVISIÓN DE CONSTRUCCIÓN DE POZO PARA SUMINISTRAR AGUA F | 36,000.00 | 0.00 | 36,000.00 |
| MEJORAMIENTO DE HOSPITAL PRIMARIO EN BONANZA | 12,237,666.00 | 2,670,948.59 | 9,566,717.41 |
| SUPERVISIÓN DE MEJORAMIENTO DE HOSPITAL PRIMARIO EN BONANZA | 405,000.00 | 90,000.00 | 315,000.00 |
| EQUIPAMIENTO DE HOSPITAL PRIMARIO EN BONANZA | 1,761,801.00 | 2,538,653.37 | -776,852.37 |
| REHABILITACIÓN Y AMPLIACIÓN DEL BLOQUE QUIRÚRGICO DEL HOSPITA | 9,009,827.00 | 5,120,049.96 | 3,889,777.04 |
| SUPERVISIÓN DE REHABILITACIÓN DEL HOSPITAL PRIMARIO HÉROES Y I | 86,000.00 | 86,000.00 | 0.00 |
| EQUIPAMIENTO DEL HOSPITAL PRIMARIO HÉROES Y MÁRTIRES DE OMET | 8,648,024.00 | 0.00 | 8,648,024.00 |
| CONSTRUCCIÓN DE HOSPITAL PRIMARIO EN SAN MIGUELITO | 36,967,941.00 | 0.00 | 36,967,941.00 |
| SUPERVISIÓN DE CONSTRUCCIÓN DE HOSPITAL PRIMARIO EN SAN MIGL | 4,013,483.00 | 0.00 | 4,013,483.00 |
| SUPERVISIÓN DE REEMPLAZO DEL HOSPITAL PRIMARIO HÉROES Y MÁR | 2,461,538.00 | 0.00 | 2,461,538.00 |
| REEMPLAZO DEL HOSPITAL PRIMARIO GASPAR GARCÍA LAVIANA DE SAN | 27,000,000.00 | 0.00 | 27,000,000.00 |
| SUPERVISIÓN DE REEMPLAZO DEL HOSPITAL PRIMARIO GASPAR GARCÍ | 1,064,343.00 | 0.00 | 1,064,343.00 |

Cuadro No. 16

SUBSISTEMA : SIEP
 APLICACION : ANEXO CIER
 ENTIDAD : DGP
 USUARIO : DGP027

PRODUCCION 2016
 MINISTERIO DE HACIENDA Y CREDITO PUBLICO
 EJECUCION DE ASIGNACION ALIVIO HIPC DE LA DEUDA EXTERNA PARA GASTO
 EN POBREZA
 DE: ENERO A: MARZO

PAGINA: 5 de 9
 FECHA: 07/04/2016
 HORA: 09:50:54 AM
 REPORTE: PRPSIEP134

| ORGANISMO/PROGRAMA/PROYECTO/ACTIVIDAD | PRESUPUESTO ACTUALIZADO | DEVENGADO ACUMULADO | SALDO DEVENGAR |
|--|-------------------------|----------------------|-----------------------|
| RENTAS DEL TESORO / ALIVIO BID | | | |
| MINISTERIO DE SALUD | | | |
| ATENCIÓN INTEGRAL EN EL PRIMER NIVEL DE ATENCIÓN | | | |
| REHABILITACIÓN DEL SISTEMA HIDROSANITARIO E INCINERADOR DEL H | 8,000,000.00 | 0.00 | 8,000,000.00 |
| SUPERVISIÓN DE REHABILITACIÓN DEL HOSPITAL PRIMARIO DE TIPITAP | 150,000.00 | 0.00 | 150,000.00 |
| EQUIPAMIENTO DEL HOSPITAL PRIMARIO DE TIPITAPA | 4,579,376.00 | 0.00 | 4,579,376.00 |
| ESTUDIOS DE PREINVERSIÓN PARA REEMPLAZO DEL HOSPITAL PRIMAR | 650,000.00 | 0.00 | 650,000.00 |
| ESTUDIOS DE PREINVERSIÓN PARA REEMPLAZO DEL HOSPITAL PRIMAR | 650,000.00 | 0.00 | 650,000.00 |
| ATENCIÓN DE SALUD HOSPITALARIA | 272,254,514.00 | 54,731,235.77 | 217,523,278.23 |
| REHABILITACIÓN DE CONSULTA EXTERNA Y NEONATOLOGÍA DEL HOSPI | 1,728,027.00 | 489,463.96 | 1,238,563.04 |
| SUPERVISIÓN DE REHABILITACIÓN DEL HOSPITAL ASUNCIÓN DE JUIGALI | 54,000.00 | 54,000.00 | 0.00 |
| EQUIPAMIENTO DE CONSULTA EXTERNA Y NEONATOLOGÍA DEL HOSPI/ | 1,046,437.00 | 1,205,466.15 | -159,029.15 |
| EQUIPAMIENTO MÉDICO PARA UNIDADES DE SALUD DE SEGUNDO NIVE | 46,489,040.00 | 0.00 | 46,489,040.00 |
| EQUIPAMIENTO PARA LABORATORIOS CLÍNICOS | 30,000.00 | 24,496.03 | 5,503.97 |
| SUPERVISIÓN REHABILITACIÓN HOSPITAL DEPARTAMENTAL ALEMÁN NIC | 22,000.00 | 22,000.00 | 0.00 |
| REHABILITACIÓN DE LAS ÁREAS DE NEONATOLOGÍA, PEDIATRÍA Y CENTI | 4,692,069.00 | 2,817,045.21 | 1,875,023.79 |
| SUPERVISIÓN DE REHABILITACIÓN DEL HOSPITAL JUAN ANTONIO BRENE | 128,000.00 | 64,000.00 | 64,000.00 |
| CONSTRUCCIÓN DE BUNKER EN EL CENTRO NACIONAL DE RADIOTERAP | 62,307,500.00 | 14,735,353.26 | 47,572,146.74 |
| SUPERVISIÓN DE CONSTRUCCIÓN DE BUNKER EN EL CENTRO NACIONAL | 213,500.00 | 90,000.00 | 123,500.00 |
| REHABILITACIÓN DEL HOSPITAL PSICOSOCIAL JOSÉ DOLORES FLETES | 7,107,103.00 | 4,618,356.26 | 2,488,746.74 |
| SUPERVISIÓN DE REHABILITACIÓN DEL HOSPITAL PSICOSOCIAL JOSÉ D | 88,000.00 | 44,000.00 | 44,000.00 |
| EQUIPAMIENTO DEL HOSPITAL PSICOSOCIAL JOSÉ DOLORES FLETES | 280,599.00 | 705,447.65 | -424,848.65 |
| REHABILITACIÓN DEL ÁREA DE QUIRÓFANO DEL HOSPITAL SAN JOSÉ E | 3,356,871.00 | 920,639.56 | 2,436,231.44 |
| SUPERVISIÓN DE REHABILITACIÓN DEL HOSPITAL SAN JOSÉ EN DIRIAMB | 98,000.00 | 75,000.00 | 23,000.00 |
| EQUIPAMIENTO DEL HOSPITAL SAN JOSÉ EN DIRIAMBA | 822,276.00 | 1,477,204.51 | -654,928.51 |
| REHABILITACIÓN Y AMPLIACIÓN DE CONSULTA EXTERNA DEL HOSPITAL | 15,000,000.00 | 2,545,308.42 | 12,454,691.58 |
| SUPERVISIÓN DE REHABILITACION DEL HOSPITAL HUMBERTO ALVARAD | 182,000.00 | 26,000.00 | 156,000.00 |
| EQUIPAMIENTO DEL HOSPITAL HUMBERTO ALVARADO DE MASAYA | 5,679,835.00 | 0.00 | 5,679,835.00 |
| REHABILITACIÓN Y AMPLIACIÓN DE LA UNIDAD DE CUIDADOS INTENSIVC | 3,074,923.00 | 2,736,704.53 | 338,218.47 |
| SUPERVISIÓN DE REHABILITACIÓN DEL HOSPITAL DEPARTAMENTAL GAS | 105,000.00 | 70,000.00 | 35,000.00 |
| EQUIPAMIENTO DEL HOSPITAL DEPARTAMENTAL GASPARGARCÍA LAVIA | 10,663,104.00 | 0.00 | 10,663,104.00 |
| MEJORAMIENTO DEL BLOQUE QUIRÚRGICO DEL HOSPITAL AMISTAD JAP | 25,000,000.00 | 0.00 | 25,000,000.00 |
| SUPERVISIÓN DE MEJORAMIENTO DEL HOSPITAL AMISTAD JAPÓN NICAF | 210,000.00 | 0.00 | 210,000.00 |
| EQUIPAMIENTO DEL HOSPITAL AMISTAD JAPÓN NICARAGUA DE GRANAD | 8,982,612.00 | 0.00 | 8,982,612.00 |
| ESTUDIOS DE PREINVERSIÓN PARA EL REEMPLAZO DEL HOSPITAL ALDC | 2,336,000.00 | 0.00 | 2,336,000.00 |
| SUPERVISIÓN DE MEJORAMIENTO DEL HOSPITAL LUIS FELIPE MONCADA | 35,000.00 | 0.00 | 35,000.00 |
| EQUIPAMIENTO DEL HOSPITAL LUIS FELIPE MONCADA DE SAN CARLOS | 10,663,104.00 | 0.00 | 10,663,104.00 |
| CONSTRUCCIÓN DE LA UNIDAD DE CUIDADOS INTENSIVOS DEL HOSPITA | 3,697,170.00 | 1,864,955.85 | 1,832,214.15 |
| SUPERVISIÓN DE MEJORAMIENTO DEL HOSPITAL ERNESTO SEQUEIRA D | 252,743.00 | 86,000.00 | 166,743.00 |
| EQUIPAMIENTO DEL HOSPITAL ERNESTO SEQUEIRA DE BLUEFIELDS | 13,032,084.00 | 0.00 | 13,032,084.00 |
| MEJORAMIENTO DE LAS ÁREAS DE EMERGENCIA Y UNIDAD DE CUIDADO | 39,547,517.00 | 20,029,794.38 | 19,517,722.62 |
| SUPERVISIÓN DE MEJORAMIENTO DEL HOSPITAL ANTONIO LENÍN FONSE | 330,000.00 | 30,000.00 | 300,000.00 |
| EQUIPAMIENTO DEL HOSPITAL ANTONIO LENÍN FONSECA DE MANAGUA | 5,000,000.00 | 0.00 | 5,000,000.00 |
| MINISTERIO DE ENERGÍA Y MINAS | 102,395,000.00 | 3,399,587.32 | 98,995,412.68 |
| ELECTRICIDAD Y RECURSOS RENOVABLES | 102,395,000.00 | 3,399,587.32 | 98,995,412.68 |
| CONSTRUCCIÓN DE SISTEMA DE DISTRIBUCIÓN DE ENERGÍA ELÉCTRICA | 5,396,820.00 | 0.00 | 5,396,820.00 |
| CONSTRUCCIÓN DE SISTEMA DE DISTRIBUCIÓN DE ENERGÍA ELÉCTRICA | 3,946,800.00 | 0.00 | 3,946,800.00 |
| CONSTRUCCIÓN DE SISTEMA DE DISTRIBUCIÓN DE ENERGÍA ELÉCTRICA | 3,489,200.00 | 0.00 | 3,489,200.00 |
| CONSTRUCCIÓN DE SISTEMA DE DISTRIBUCIÓN DE ENERGÍA ELÉCTRICA | 1,487,200.00 | 0.00 | 1,487,200.00 |
| CONSTRUCCIÓN DE SISTEMA DE DISTRIBUCIÓN DE ENERGÍA ELÉCTRICA | 9,560,980.00 | 0.00 | 9,560,980.00 |
| CONSTRUCCIÓN DE SISTEMA DE DISTRIBUCIÓN DE ENERGÍA ELÉCTRICA | 2,116,400.00 | 0.00 | 2,116,400.00 |
| CONSTRUCCIÓN DE SISTEMA DE DISTRIBUCIÓN DE ENERGÍA ELÉCTRICA | 5,891,600.00 | 0.00 | 5,891,600.00 |
| CONSTRUCCIÓN DE SISTEMA DE DISTRIBUCIÓN DE ENERGÍA ELÉCTRICA | 3,443,440.00 | 0.00 | 3,443,440.00 |
| CONSTRUCCIÓN DE SISTEMA DE DISTRIBUCIÓN DE ENERGÍA ELÉCTRICA | 8,705,840.00 | 0.00 | 8,705,840.00 |

Cuadro No. 16

SUBSISTEMA : SIEP
 APLICACION : ANEXO CIER
 ENTIDAD : DGP
 USUARIO : DGP027

PRODUCCION 2016
 MINISTERIO DE HACIENDA Y CREDITO PUBLICO
 EJECUCION DE ASIGNACION ALIVIO HIPC DE LA DEUDA EXTERNA PARA GASTO
 EN POBREZA
 DE: ENERO A: MARZO

PAGINA: 6 de 9
 FECHA: 07/04/2016
 HORA: 09:50:54 AM
 REPORTE: PRPSIEP134

| ORGANISMO/PROGRAMA/PROYECTO/ACTIVIDAD | PRESUPUESTO ACTUALIZADO | DEVENGADO ACUMULADO | SALDO DEVENGAR |
|--|-------------------------|-----------------------|-----------------------|
| RENTAS DEL TESORO / ALIVIO BID | | | |
| MINISTERIO DE ENERGÍA Y MINAS | | | |
| ELECTRICIDAD Y RECURSOS RENOVABLES | | | |
| CONSTRUCCIÓN DE SISTEMA DE DISTRIBUCIÓN DE ENERGÍA ELÉCTRICA | 1,092,372.00 | 0.00 | 1,092,372.00 |
| CONSTRUCCIÓN DE SISTEMA DE DISTRIBUCIÓN DE ENERGÍA ELÉCTRICA | 3,350,900.00 | 0.00 | 3,350,900.00 |
| CONSTRUCCIÓN DE SISTEMA DE DISTRIBUCIÓN DE ENERGÍA ELÉCTRICA | 3,797,687.00 | 0.00 | 3,797,687.00 |
| CONSTRUCCIÓN DE SISTEMA DE DISTRIBUCIÓN DE ENERGÍA ELÉCTRICA | 2,575,478.00 | 0.00 | 2,575,478.00 |
| CONSTRUCCIÓN DE SISTEMA DE DISTRIBUCIÓN DE ENERGÍA ELÉCTRICA | 3,319,132.00 | 0.00 | 3,319,132.00 |
| CONSTRUCCIÓN DE SISTEMA DE DISTRIBUCIÓN DE ENERGÍA ELÉCTRICA | 1,812,727.00 | 0.00 | 1,812,727.00 |
| CONSTRUCCIÓN DE SISTEMA DE DISTRIBUCIÓN DE ENERGÍA ELÉCTRICA | 2,134,253.00 | 0.00 | 2,134,253.00 |
| CONSTRUCCIÓN DE SISTEMA DE DISTRIBUCIÓN DE ENERGÍA ELÉCTRICA | 4,564,695.00 | 0.00 | 4,564,695.00 |
| CONSTRUCCIÓN DE SISTEMA DE DISTRIBUCIÓN DE ENERGÍA ELÉCTRICA | 2,305,160.00 | 0.00 | 2,305,160.00 |
| CONSTRUCCIÓN DE SISTEMA DE DISTRIBUCIÓN DE ENERGÍA ELÉCTRICA | 2,654,080.00 | 0.00 | 2,654,080.00 |
| CONSTRUCCIÓN DE SISTEMA DE DISTRIBUCIÓN DE ENERGÍA ELÉCTRICA | 4,941,267.00 | 0.00 | 4,941,267.00 |
| CONSTRUCCIÓN DE SISTEMA DE DISTRIBUCIÓN DE ENERGÍA ELÉCTRICA | 4,594,839.00 | 0.00 | 4,594,839.00 |
| CONSTRUCCIÓN DE SISTEMA DE DISTRIBUCIÓN DE ENERGÍA ELÉCTRICA | 1,802,280.00 | 0.00 | 1,802,280.00 |
| VERIFICACIÓN, LEVANTAMIENTO Y DISEÑO | 1,556,520.00 | 330,582.38 | 1,225,937.62 |
| UNIDAD EJECUTORA | 6,951,572.00 | 1,097,612.90 | 5,853,959.10 |
| UNIDAD EJECUTORA DESARROLLO DE LA HIDROELECTRICIDAD A PEQUE | 4,654,756.00 | 1,244,219.63 | 3,410,536.37 |
| UNIDAD EJECUTORA EXPANSIÓN DE COBERTURA EN ZONAS AISLADAS C | 813,319.00 | 114,816.99 | 698,502.01 |
| INGENIERÍA Y SUPERVISIÓN COMPONENTE III PNER | 674,592.00 | 92,676.25 | 581,915.75 |
| UNIDAD EJECUTORA PREINVERSIÓN Y ESTUDIOS DE PROYECTOS DE GE | 987,996.00 | 187,899.82 | 800,096.18 |
| INGENIERÍA Y SUPERVISIÓN COMPONENTE IV PNER | 840,452.00 | 0.00 | 840,452.00 |
| UNIDAD EJECUTORA EFICIENCIA ENERGÉTICA (PNER) | 1,441,455.00 | 279,311.82 | 1,162,143.18 |
| INGENIERÍA Y SUPERVISIÓN COMPONENTE V PNER | 1,491,188.00 | 52,467.53 | 1,438,720.47 |
| ASIGNACIONES Y SUBVENCIONES | 497,521,000.00 | 106,569,674.86 | 390,951,325.14 |
| FONDO DE INVERSIÓN SOCIAL DE EMERGENCIA | 13,491,000.00 | 2,938,185.00 | 10,552,815.00 |
| CONSTRUCCIÓN SISTEMA DE AGUA POTABLE Y SANEAMIENTO BOCA DE | 5,951,783.00 | 2,462,846.00 | 3,488,937.00 |
| CONSTRUCCIÓN SISTEMA DE AGUA POTABLE Y SANEAMIENTO LIBERIA | 0.00 | 93,884.00 | -93,884.00 |
| CONSTRUCCIÓN SISTEMA DE AGUA POTABLE Y SANEAMIENTO SAN PED | 270,587.00 | 153,809.00 | 116,778.00 |
| CONSTRUCCIÓN SISTEMA DE AGUA POTABLE Y SANEAMIENTO COMUNIC | 390,942.00 | 227,646.00 | 163,296.00 |
| CONSTRUCCIÓN SISTEMA DE AGUA POTABLE Y SANEAMIENTO COMUNIC | 243,347.00 | 0.00 | 243,347.00 |
| CONSTRUCCIÓN DEL ALCANTARILLADO CONDOMINIAL EN EL CUÁ | 6,634,341.00 | 0.00 | 6,634,341.00 |
| GOBIERNO REGIONAL AUTONOMO DE LA COSTA CARIBE NORTE | 32,500,000.00 | 14,800,000.00 | 17,700,000.00 |
| CONSTRUCCIÓN DE LA RED DE DISTRIBUCIÓN DOMICILIAR DE AGUA POT | 1,000,000.00 | 1,000,000.00 | 0.00 |
| AMPLIACIÓN DE LA RED DE DISTRIBUCIÓN Y PLANTA DE TRATAMIENTO E | 2,800,000.00 | 2,800,000.00 | 0.00 |
| CONSTRUCCIÓN DE CAMINO PRODUCTIVO LAS BREÑAS - WASPADO EN | 4,000,000.00 | 4,000,000.00 | 0.00 |
| REHABILITACIÓN DE CAMINO PRODUCTIVO NANCITÓN - MARAÑÓN EN PL | 3,000,000.00 | 3,000,000.00 | 0.00 |
| REHABILITACIÓN DE CAMINO PRODUCTIVO NARANJAL - COLUMBUS EN P | 4,000,000.00 | 4,000,000.00 | 0.00 |
| REHABILITACIÓN DEL CENTRO DE DESARROLLO INFANTIL DE LA CIUDAD | 700,000.00 | 0.00 | 700,000.00 |
| MEJORAMIENTO DE CAMINO PRODUCTIVO AKAWASITO EN PUERTO CABI | 5,000,000.00 | 0.00 | 5,000,000.00 |
| REHABILITACIÓN DE CAMINO PRODUCTIVO MIGUEL BIKAN - POLOS DE D | 4,000,000.00 | 0.00 | 4,000,000.00 |
| CONSTRUCCIÓN DE PARQUE DE FERIAS EN LA CIUDAD DE BILWI | 4,000,000.00 | 0.00 | 4,000,000.00 |
| CONSTRUCCIÓN DE VIVIENDAS SOCIALES EN PUERTO CABEZAS | 4,000,000.00 | 0.00 | 4,000,000.00 |
| GOBIERNO REGIONAL AUTONOMO DE LA COSTA CARIBE SUR | 18,800,000.00 | 8,200,000.00 | 10,600,000.00 |
| CONSTRUCCIÓN DE CENTRO DE FORMACIÓN Y CAPACITACIÓN TÉCNICA | 2,325,000.00 | 2,325,000.00 | 0.00 |
| SUPERVISIÓN CONSTRUCCIÓN DEL CENTRO DE FORMACIÓN Y CAPACIT | 175,000.00 | 175,000.00 | 0.00 |
| MEJORAMIENTO DE VIVIENDAS EN COMUNIDADES INDÍGENAS DE LAGUN | 2,976,000.00 | 2,976,000.00 | 0.00 |
| SUPERVISIÓN DEL MEJORAMIENTO DE VIVIENDAS EN COMUNIDADES INC | 224,000.00 | 224,000.00 | 0.00 |
| CONSTRUCCIÓN DE PUESTO DE SALUD EN EL BARRIO 19 DE JULIO EN BI | 930,000.00 | 0.00 | 930,000.00 |
| SUPERVISIÓN CONSTRUCCIÓN DE PUESTO DE SALUD EN EL BARRIO 19 I | 70,000.00 | 0.00 | 70,000.00 |
| CONSTRUCCIÓN DEL PUENTE RÍO MICO EN EL PASO LA BATEA EN MUEL | 950,000.00 | 0.00 | 950,000.00 |
| SUPERVISIÓN DE LA CONSTRUCCIÓN DEL PUENTE RÍO MICO EN EL PASC | 50,000.00 | 0.00 | 50,000.00 |

Cuadro No. 16

SUBSISTEMA : SIEP
 APLICACION : ANEXO CIER
 ENTIDAD : DGP
 USUARIO : DGP027

PRODUCCION 2016
 MINISTERIO DE HACIENDA Y CREDITO PUBLICO
 EJECUCION DE ASIGNACION ALIVIO HIPC DE LA DEUDA EXTERNA PARA GASTO
 EN POBREZA
 DE: ENERO A: MARZO

PAGINA: 7 de 9
 FECHA: 07/04/2016
 HORA: 09:50:54 AM
 REPORTE: PRPSIEP134

| ORGANISMO/PROGRAMA/PROYECTO/ACTIVIDAD | PRESUPUESTO ACTUALIZADO | DEVENGADO ACUMULADO | SALDO DEVENGAR |
|--|-------------------------|----------------------|----------------------|
| RENTAS DEL TESORO / ALIVIO BID | | | |
| ASIGNACIONES Y SUBVENCIONES | | | |
| GOBIERNO REGIONAL AUTONOMO DE LA COSTA CARIBE SUR | | | |
| CONSTRUCCIÓN DE SISTEMA DE AGUA POTABLE EN EL POBLADO LA AUI | 2,790,000.00 | 0.00 | 2,790,000.00 |
| SUPERVISIÓN CONSTRUCCIÓN DE SISTEMA DE AGUA POTABLE EN EL PC | 210,000.00 | 0.00 | 210,000.00 |
| AMPLIACIÓN DE ESCUELA EN EL BARRIO SAN MATEO - BLUEFIELDS | 2,325,000.00 | 2,325,000.00 | 0.00 |
| SUPERVISIÓN DE LA AMPLIACIÓN DE ESCUELA EN EL BARRIO SAN MATE | 175,000.00 | 175,000.00 | 0.00 |
| CONSTRUCCIÓN DE PUENTE SOBRE RÍO MICO EN CAMINO NUEVO SAUC | 950,000.00 | 0.00 | 950,000.00 |
| SUPERVISIÓN DE LA CONSTRUCCIÓN DEL PUENTE SOBRE RÍO MICO EN I | 50,000.00 | 0.00 | 50,000.00 |
| CONSTRUCCIÓN DE OBRAS DE PROTECCIÓN DEL PUENTE SAN ANTONIC | 1,045,000.00 | 0.00 | 1,045,000.00 |
| SUPERVISIÓN DE LA CONSTRUCCIÓN DE OBRAS DE PROTECCIÓN DEL P | 55,000.00 | 0.00 | 55,000.00 |
| ESTUDIO Y DISEÑO PARA LA CONSTRUCCIÓN DEL MERCADO Y TERMINA | 1,000,000.00 | 0.00 | 1,000,000.00 |
| CONSTRUCCIÓN DE PUENTE SOBRE EL RÍO WANA WANA EN BOCANA DE | 2,375,000.00 | 0.00 | 2,375,000.00 |
| SUPERVISIÓN DE LA CONSTRUCCIÓN DE PUENTE SOBRE EL RÍO WANA V | 125,000.00 | 0.00 | 125,000.00 |
| EMPRESA NICARAGÜENSE DE ACUEDUCTOS Y ALCANTARILLADOS SANITARIOS | 126,720,000.00 | 37,118,933.00 | 89,601,067.00 |
| UNIDAD EJECUTORA DEL PROYECTO DE AGUA POTABLE Y SANEAMIENT | 1,727,000.00 | 425,234.00 | 1,301,766.00 |
| UNIDAD EJECUTORA DEL PROYECTO DE AGUA POTABLE EN LA CIUDAD I | 1,471,000.00 | 107,692.00 | 1,363,308.00 |
| UNIDAD EJECUTORA DEL PROYECTO DE LA CIUDAD DE BLUEFIELDS | 2,290,000.00 | 190,833.00 | 2,099,167.00 |
| UNIDAD EJECUTORA PARA EL MEJORAMIENTO Y AMPLIACIÓN DEL SISTE | 3,508,000.00 | 871,269.00 | 2,636,731.00 |
| CONSTRUCCIÓN Y EQUIPAMIENTO DE POZOS EN LA CIUDAD DE MANAGL | 15,000,000.00 | 4,500,000.00 | 10,500,000.00 |
| AMPLIACIÓN DE LAS REDES DE AGUA POTABLE Y ALCANTARILLADO SAN | 8,000,000.00 | 2,772,184.00 | 5,227,816.00 |
| AMPLIACIÓN DE LAS REDES DE AGUA POTABLE Y ALCANTARILLADO SAN | 12,000,000.00 | 3,695,816.00 | 8,304,184.00 |
| AMPLIACIÓN DE LAS REDES DE AGUA POTABLE EN DIRIAMBÁ | 1,700,000.00 | 554,409.00 | 1,145,591.00 |
| AMPLIACIÓN DE LAS REDES DE AGUA POTABLE EN JINOTEPE | 1,700,000.00 | 554,382.00 | 1,145,618.00 |
| AMPLIACIÓN DE LAS REDES DE AGUA POTABLE EN SANTA TERESA | 1,600,000.00 | 508,209.00 | 1,091,791.00 |
| AMPLIACIÓN DE LAS REDES DE AGUA POTABLE Y ALCANTARILLADO SAN | 1,250,000.00 | 392,691.00 | 857,309.00 |
| AMPLIACIÓN DE LAS REDES DE AGUA POTABLE Y ALCANTARILLADO SAN | 900,000.00 | 277,092.00 | 622,908.00 |
| AMPLIACIÓN DE LAS REDES DE AGUA POTABLE Y ALCANTARILLADO SAN | 1,050,000.00 | 369,623.00 | 680,377.00 |
| AMPLIACIÓN DE LAS REDES DE AGUA POTABLE Y ALCANTARILLADO SAN | 1,200,000.00 | 369,623.00 | 830,377.00 |
| AMPLIACIÓN DE LAS REDES DE AGUA POTABLE Y ALCANTARILLADO SAN | 1,500,000.00 | 462,029.00 | 1,037,971.00 |
| AMPLIACIÓN DE LAS REDES DE AGUA POTABLE Y ALCANTARILLADO SAN | 1,100,000.00 | 369,623.00 | 730,377.00 |
| AMPLIACIÓN DE LAS REDES DE AGUA POTABLE Y ALCANTARILLADO SAN | 1,000,000.00 | 323,419.00 | 676,581.00 |
| AMPLIACIÓN DE LAS REDES DE AGUA POTABLE Y ALCANTARILLADO SAN | 4,500,000.00 | 1,379,107.00 | 3,120,893.00 |
| AMPLIACIÓN DE LAS REDES DE AGUA POTABLE Y ALCANTARILLADO SAN | 2,500,000.00 | 796,941.00 | 1,703,059.00 |
| AMPLIACIÓN DE LAS REDES DE AGUA POTABLE Y ALCANTARILLADO SAN | 3,000,000.00 | 919,352.00 | 2,080,648.00 |
| AMPLIACIÓN DE LAS REDES DE AGUA POTABLE Y ALCANTARILLADO SAN | 2,100,000.00 | 623,700.00 | 1,476,300.00 |
| AMPLIACIÓN DE LAS REDES DE AGUA POTABLE Y ALCANTARILLADO SAN | 1,900,000.00 | 623,700.00 | 1,276,300.00 |
| AMPLIACIÓN DE LAS REDES DE AGUA POTABLE EN LA CIUDAD DE JINOTI | 3,000,000.00 | 924,000.00 | 2,076,000.00 |
| AMPLIACIÓN DE LAS REDES DE AGUA POTABLE Y ALCANTARILLADO SAN | 4,500,000.00 | 1,386,000.00 | 3,114,000.00 |
| AMPLIACIÓN DE LAS REDES DE AGUA POTABLE EN JUIGALPA | 3,000,000.00 | 924,000.00 | 2,076,000.00 |
| AMPLIACIÓN DE LAS REDES DE AGUA POTABLE EN VILLA SANDINO | 3,000,000.00 | 924,000.00 | 2,076,000.00 |
| REEMPLAZO DE POZOS DE AGUA POTABLE EN LA CIUDAD DE MANAGUA | 10,600,000.00 | 2,120,000.00 | 8,480,000.00 |
| AMPLIACIÓN DE LAS REDES DE AGUA POTABLE Y ALCANTARILLADO SAN | 2,300,000.00 | 859,320.00 | 1,440,680.00 |
| AMPLIACIÓN DE LAS REDES DE AGUA POTABLE Y ALCANTARILLADO SAN | 2,400,000.00 | 572,880.00 | 1,827,120.00 |
| AMPLIACIÓN DE LAS REDES DE AGUA POTABLE Y ALCANTARILLADO SAN | 2,100,000.00 | 859,320.00 | 1,240,680.00 |
| AMPLIACIÓN DE LAS REDES DE AGUA POTABLE Y ALCANTARILLADO SAN | 2,300,000.00 | 572,880.00 | 1,727,120.00 |
| REEMPLAZO DE POZOS DE AGUA POTABLE EN EL MUNICIPIO DE SAN DIC | 3,024,000.00 | 604,800.00 | 2,419,200.00 |
| AMPLIACIÓN DE LAS REDES DE AGUA POTABLE Y ALCANTARILLADO SAN | 7,000,000.00 | 2,310,000.00 | 4,690,000.00 |
| AMPLIACIÓN DE LAS REDES DE AGUA POTABLE Y ALCANTARILLADO SAN | 1,700,000.00 | 554,372.00 | 1,145,628.00 |
| AMPLIACIÓN DE LAS REDES DE AGUA POTABLE Y ALCANTARILLADO SAN | 2,300,000.00 | 739,098.00 | 1,560,902.00 |
| AMPLIACIÓN DE LAS REDES DE AGUA POTABLE Y ALCANTARILLADO SAN | 2,000,000.00 | 646,930.00 | 1,353,070.00 |
| AMPLIACIÓN DE LAS REDES DE AGUA POTABLE Y ALCANTARILLADO SAN | 2,000,000.00 | 554,400.00 | 1,445,600.00 |
| AMPLIACIÓN DE LAS REDES DE AGUA POTABLE Y ALCANTARILLADO SAN | 1,500,000.00 | 554,400.00 | 945,600.00 |
| AMPLIACIÓN DE LAS REDES DE AGUA POTABLE EN BLUEFIELDS | 1,800,000.00 | 555,363.00 | 1,244,637.00 |
| AMPLIACIÓN DE LAS REDES DE AGUA POTABLE EN NUEVA GUINEA | 1,200,000.00 | 370,242.00 | 829,758.00 |

Cuadro No. 16

SUBSISTEMA : SIEP

PRODUCCION 2016

PAGINA: 8 de 9

APLICACION : ANEXO CIER

MINISTERIO DE HACIENDA Y CREDITO PUBLICO

FECHA: 07/04/2016

ENTIDAD : DGP

EJECUCION DE ASIGNACION ALIVIO HIPC DE LA DEUDA EXTERNA PARA GASTO

HORA: 09:50:54 AM

USUARIO : DGP027

EN POBREZA

REPORTE: PRPSIEP134

DE: ENERO

A: MARZO

| ORGANISMO/PROGRAMA/PROYECTO/ACTIVIDAD | PRESUPUESTO ACTUALIZADO | DEVENGADO ACUMULADO | SALDO DEVENGAR |
|--|-------------------------|----------------------|-----------------------|
| RENTAS DEL TESORO / ALIVIO BID | | | |
| ASIGNACIONES Y SUBVENCIONES | | | |
| EMPRESA NACIONAL DE TRANSMISION ELECTRICA | 226,878,000.00 | 41,564,217.00 | 185,313,783.00 |
| ADMINISTRACIÓN CONSTRUCCIÓN SUBESTACIONES Y LÍNEAS DE TRANS | 13,410,144.00 | 3,194,240.00 | 10,215,904.00 |
| ADMINISTRACIÓN CONSTRUCCIÓN SUBESTACIONES Y LINEAS DE TRANS | 10,018,285.00 | 2,311,912.00 | 7,706,373.00 |
| ADMINISTRACIÓN CONSTRUCCIÓN LÍNEAS DE TRANSMISIÓN EN LAS PLA | 5,745,555.00 | 1,325,897.00 | 4,419,658.00 |
| ADMINISTRACIÓN CONSTRUCCIÓN LÍNEAS DE TRANSMISIÓN EN LA PLAN | 5,751,670.00 | 1,327,308.00 | 4,424,362.00 |
| ADMINISTRACIÓN CONSTRUCCIÓN LÍNEAS DE TRANSMISIÓN EN LA PLAN | 14,635,253.00 | 3,377,367.00 | 11,257,886.00 |
| ESTUDIO TOPOGRÁFICO LÍNEA DE TRANSMISIÓN MULUKUKÚ - TERRABO | 3,700,000.00 | 0.00 | 3,700,000.00 |
| ESTUDIO GEOLÓGICO Y GEOTÉCNICO LÍNEA DE TRANSMISIÓN MULUKUK | 4,478,372.00 | 0.00 | 4,478,372.00 |
| ESTUDIO DE IMPACTO AMBIENTAL LÍNEA DE TRANSMISIÓN MULUKUKÚ - | 3,142,711.00 | 0.00 | 3,142,711.00 |
| LEVANTAMIENTO TOPOGRÁFICO LÍNEA DE TRANSMISIÓN MALPAISILLO - | 1,882,353.00 | 0.00 | 1,882,353.00 |
| ESTUDIO GEOLÓGICO Y GEOTÉCNICO LÍNEA DE TRANSMISIÓN MALPAISI | 1,882,353.00 | 0.00 | 1,882,353.00 |
| ESTUDIO DE IMPACTO AMBIENTAL LÍNEA DE TRANSMISIÓN MALPAISILLO | 1,882,607.00 | 0.00 | 1,882,607.00 |
| SUPERVISIÓN COMPONENTE I PNERER | 43,226,677.00 | 9,975,387.00 | 33,251,290.00 |
| UNIDAD EJECUTORA COMPONENTE I - PNERER | 18,532,223.00 | 4,276,667.00 | 14,255,556.00 |
| UNIDAD EJECUTORA COMPONENTE II (PNERER) | 6,608,208.00 | 1,524,971.00 | 5,083,237.00 |
| SUPERVISIÓN COMPONENTE II PNERER | 11,277,792.00 | 2,602,567.00 | 8,675,225.00 |
| CONSTRUCCIÓN LÍNEA DE TRANSMISIÓN SAN JUAN DEL SUR - LA VIRGE | 8,828,704.00 | 0.00 | 8,828,704.00 |
| CONSTRUCCIÓN SUBESTACIÓN SAN JUAN DEL SUR | 8,828,704.00 | 0.00 | 8,828,704.00 |
| ADMINISTRACIÓN CONSTRUCCIÓN SUBESTACIÓN Y LÍNEA DE TRANSMIS | 5,991,941.00 | 1,382,755.00 | 4,609,186.00 |
| CONSTRUCCIÓN SUBESTACIÓN AEROPUERTO AUGUSTO CÉSAR SANDIN | 22,399,948.00 | 0.00 | 22,399,948.00 |
| ADMINISTRACIÓN CONSTRUCCIÓN SUBESTACIÓN AEROPUERTO | 12,553,000.00 | 2,896,846.00 | 9,656,154.00 |
| UNIDAD EJECUTORA PELNICA II | 11,085,262.00 | 2,558,137.00 | 8,527,125.00 |
| ESTUDIO GEOLÓGICO Y GEOTÉCNICO SUBESTACIÓN CARLOS FONSECA | 880,914.00 | 1,114,590.00 | -233,676.00 |
| ADMINISTRACIÓN CONSTRUCCIÓN SUBESTACIÓN CARLOS FONSECA Y L | 4,829,892.00 | 0.00 | 4,829,892.00 |
| ESTUDIO DE IMPACTO AMBIENTAL SUBESTACIÓN CARLOS FONSECA Y LÍ | 618,186.00 | 0.00 | 618,186.00 |
| LEVANTAMIENTO TOPOGRÁFICO SUBESTACIÓN CARLOS FONSECA Y LÍN | 367,048.00 | 0.00 | 367,048.00 |
| ESTUDIO GEOLÓGICO Y GEOTÉCNICO SUBESTACIÓN CARLOS FONSECA | 367,048.00 | 0.00 | 367,048.00 |
| ESTUDIO DE IMPACTO AMBIENTAL SUBESTACIÓN CARLOS FONSECA Y LÍ | 257,577.00 | 0.00 | 257,577.00 |
| CONSTRUCCIÓN SUBESTACIÓN VILLA EL CARMEN | 3,695,573.00 | 3,695,573.00 | 0.00 |
| INSTITUTO NACIONAL TECNOLÓGICO (INATEC) | 29,132,000.00 | 1,948,339.86 | 27,183,660.14 |
| CONSTRUCCIÓN DE CORRAL PARA GANADO EN INSTITUTO TÉCNICO AGI | 6,782,357.00 | 1,758,586.86 | 5,023,770.14 |
| SUPERVISIÓN DEL REEMPLAZO DEL INSTITUTO TÉCNICO AGROPECUARI | 105,399.00 | 10,395.00 | 95,004.00 |
| EQUIPAMIENTO DEL INSTITUTO TÉCNICO AGROPECUARIO MARCOS HOV | 2,227,980.00 | 179,358.00 | 2,048,622.00 |
| CONSTRUCCIÓN DEL EDIFICIO NO.2 DEL INTAE JUAN DE DIOS MUÑOZ RE | 12,247,714.00 | 0.00 | 12,247,714.00 |
| SUPERVISIÓN DEL REEMPLAZO, AMPLIACIÓN DEL INSTITUTO TÉCNICO A | 360,000.00 | 0.00 | 360,000.00 |
| REEMPLAZO DE AULAS DEL INSTITUTO POLITÉCNICO ONOFRE MARTÍNEZ | 7,000,000.00 | 0.00 | 7,000,000.00 |
| SUPERVISIÓN DEL MEJORAMIENTO DEL INSTITUTO POLITÉCNICO ONOFF | 160,648.00 | 0.00 | 160,648.00 |
| EQUIPAMIENTO DEL INSTITUTO POLITÉCNICO ONOFRE MARTÍNEZ EN WA | 247,902.00 | 0.00 | 247,902.00 |
| FONDO DE PREINVERSIÓN | 50,000,000.00 | 0.00 | 50,000,000.00 |
| ESTUDIO DE FACTIBILIDAD Y DISEÑO PARA EL MEJORAMIENTO DEL SER' | 7,023,989.00 | 0.00 | 7,023,989.00 |
| ESTUDIO DE FACTIBILIDAD Y DISEÑO PARA EL MEJORAMIENTO DEL SER' | 3,726,405.00 | 0.00 | 3,726,405.00 |
| ESTUDIO DE FACTIBILIDAD PARA EL MEJORAMIENTO Y AMPLIACIÓN DEL | 4,667,136.00 | 0.00 | 4,667,136.00 |
| ESTUDIO DE FACTIBILIDAD PARA EL MEJORAMIENTO Y AMPLIACIÓN DEL | 22,581,952.00 | 0.00 | 22,581,952.00 |
| ESTUDIO DE FACTIBILIDAD PARA EL MEJORAMIENTO Y AMPLIACIÓN DEL | 12,000,518.00 | 0.00 | 12,000,518.00 |
| RENTAS DEL TESORO / ALIVIO CLUB DE PARIS | 346,689,200.00 | 73,217,110.00 | 273,472,090.00 |
| MINISTERIO DE EDUCACIÓN | 197,001,200.00 | 0.00 | 197,001,200.00 |
| EDUCACIÓN PRIMARIA | 173,082,806.00 | 0.00 | 173,082,806.00 |
| SEGURIDAD ALIMENTARIA Y NUTRICIONAL EDUCACIÓN PRIMARIA | 173,082,806.00 | 0.00 | 173,082,806.00 |
| EDUCACIÓN PREESCOLAR | 23,918,394.00 | 0.00 | 23,918,394.00 |
| SEGURIDAD ALIMENTARIA Y NUTRICIONAL EDUCACIÓN INICIAL (PREESC | 23,918,394.00 | 0.00 | 23,918,394.00 |

Cuadro No. 16

SUBSISTEMA : SIEP
 APLICACION : ANEXO CIER
 ENTIDAD : DGP
 USUARIO : DGP027

PRODUCCION 2016
 MINISTERIO DE HACIENDA Y CREDITO PUBLICO
 EJECUCION DE ASIGNACION ALIVIO HIPC DE LA DEUDA EXTERNA PARA GASTO
 EN POBREZA
 DE: ENERO A: MARZO

PAGINA: 9 de 9
 FECHA: 07/04/2016
 HORA: 09:50:54 AM
 REPORTE: PRPSIEP134

| ORGANISMO/PROGRAMA/PROYECTO/ACTIVIDAD | PRESUPUESTO ACTUALIZADO | DEVENGADO ACUMULADO | SALDO DEVENGAR |
|--|-------------------------|-----------------------|-------------------------|
| RENTAS DEL TESORO / ALIVIO CLUB DE PARIS | | | |
| ASIGNACIONES Y SUBVENCIONES | 149,688,000.00 | 73,217,110.00 | 76,470,890.00 |
| COOPERATIVAS DE TRANSPORTE URBANO COLECTIVO DEL MUNICIPIO DE MANAGUA Y MUNICIPIO DE CIUDAD SANDINO | 149,688,000.00 | 73,217,110.00 | 76,470,890.00 |
| URECOTRACO | 149,688,000.00 | 73,217,110.00 | 76,470,890.00 |
| RENTAS DEL TESORO / ALIVIO BCIE | 197,025,400.00 | 17,498,912.00 | 179,526,488.00 |
| ASIGNACIONES Y SUBVENCIONES | 197,025,400.00 | 17,498,912.00 | 179,526,488.00 |
| SUBSIDIO DE ENERGÍA EN ASENTAMIENTOS EN BARRIOS ECONÓMICAMENTE VULNERABLES | 124,887,400.00 | 0.00 | 124,887,400.00 |
| SUBSIDIO DE ENERGÍA EN ASENTAMIENTOS EN BARRIOS ECONÓMICAMENTE VULNERABLES | 124,887,400.00 | 0.00 | 124,887,400.00 |
| PROGRAMA USURA CERO | 72,138,000.00 | 17,498,912.00 | 54,639,088.00 |
| PROGRAMA USURA CERO | 72,138,000.00 | 17,498,912.00 | 54,639,088.00 |
| RENTAS DEL TESORO / ALIVIO OPEP | 45,188,000.00 | 0.00 | 45,188,000.00 |
| ASIGNACIONES Y SUBVENCIONES | 45,188,000.00 | 0.00 | 45,188,000.00 |
| COOPERATIVAS DE TRANSPORTE URBANO COLECTIVO DEL MUNICIPIO DE MANAGUA Y MUNICIPIO DE CIUDAD SANDINO | 45,188,000.00 | 0.00 | 45,188,000.00 |
| URECOTRACO | 45,188,000.00 | 0.00 | 45,188,000.00 |
| RENTAS DEL TESORO / ALIVIO FIDA | 11,354,200.00 | 10,131,104.04 | 1,223,095.96 |
| MINISTERIO DE ECONOMÍA FAMILIAR, COMUNITARIA, COOPERATIVA Y ASOCIATIVA | 11,354,200.00 | 10,131,104.04 | 1,223,095.96 |
| PARTIDAS NO ASIGNABLES A PROGRAMAS | 11,354,200.00 | 10,131,104.04 | 1,223,095.96 |
| TRANSFERENCIAS AL PARQUE NACIONAL DE FERIAS | 11,354,200.00 | 10,131,104.04 | 1,223,095.96 |
| TOTAL REPORTE: | 3,338,901,000.00 | 955,655,517.64 | 2,383,245,482.36 |

Cuadro No. 17

SUBSISTEMA : SIEP
 APLICACION : ANEXO CIER
 ENTIDAD : DGP
 USUARIO : DGP027

PRODUCCION 2016
 MINISTERIO DE HACIENDA Y CREDITO PUBLICO
 EJECUCION DE ASIGNACION ALIVIO HIPC DE LA DEUDA EXTERNA PARA GASTO
 EN POBREZA
 DE: ENERO A: MARZO

PAGINA: 1 de 1
 FECHA: 07/04/2016
 HORA: 09:51:29 AM
 REPORTE: PRPSIEP134

| ORGANISMO/PROGRAMA/PROYECTO/ACTIVIDAD | PRESUPUESTO ACTUALIZADO | ***** GASTO CORRIENTE ***** | |
|--|----------------------------|-----------------------------|-----------------------|
| | | DEVENGADO ACUMULADO | SALDO DEVENGAR |
| RENTAS DEL TESORO / ALIVIO BANCO MUNDIAL | 901,639,000.00 | 471,887,529.25 | 429,751,470.75 |
| MINISTERIO DE SALUD | 777,394,000.00 | 439,042,565.86 | 338,351,434.14 |
| ATENCIÓN INTEGRAL EN EL PRIMER NIVEL DE ATENCIÓN | 717,070,913.42 | 394,249,804.06 | 322,821,109.36 |
| ATENCIÓN DISPENSARIZADA A LA FAMILIA EN LA COMUNIDAD | 401,080,717.52 | 366,100,685.97 | 34,980,031.55 |
| ATENCIÓN A LA MORBILIDAD AMBULATORIA | 301,023,286.90 | 28,097,584.99 | 272,925,701.91 |
| SERVICIOS DE HOSPITALIZACIÓN | 9,000,000.00 | 51,533.10 | 8,948,466.90 |
| ATENCIÓN ESPECIAL (ALTO WANGKY) | 5,966,909.00 | 0.00 | 5,966,909.00 |
| ATENCIÓN DE SALUD HOSPITALARIA | 60,323,086.58 | 44,792,761.80 | 15,530,324.78 |
| SERVICIOS DE CONSULTA EXTERNA | 769,749.67 | 749,749.97 | 19,999.70 |
| SERVICIOS DE EMERGENCIA | 1,499,747.31 | 1,499,747.31 | 0.00 |
| SERVICIOS DE HOSPITALIZACIÓN MÉDICOS Y/O QUIRÚRGICOS | 57,021,195.45 | 41,510,870.37 | 15,510,325.08 |
| GESTIÓN TÉCNICA ADMINISTRATIVA HOSPITALARIA | 1,032,394.15 | 1,032,394.15 | 0.00 |
| ASIGNACIONES Y SUBVENCIONES | 124,245,000.00 | 32,844,963.39 | 91,400,036.61 |
| SUBSIDIO AL CONSUMO DE ENERGIA , AGUA Y TELEFONIA PARA JUBILADOS | 124,245,000.00 | 32,844,963.39 | 91,400,036.61 |
| SUBSIDIO AL CONSUMO DE ENERGÍA PARA JUBILADOS | 124,156,000.00 | 32,755,963.39 | 91,400,036.61 |
| SUBSIDIO AL CONSUMO DE AGUA PARA JUBILADOS | 89,000.00 | 89,000.00 | 0.00 |
| RENTAS DEL TESORO / ALIVIO CLUB DE PARIS | 346,689,200.00 | 73,217,110.00 | 273,472,090.00 |
| MINISTERIO DE EDUCACIÓN | 197,001,200.00 | 0.00 | 197,001,200.00 |
| EDUCACIÓN PRIMARIA | 173,082,806.00 | 0.00 | 173,082,806.00 |
| SEGURIDAD ALIMENTARIA Y NUTRICIONAL EDUCACIÓN PRIMARIA | 173,082,806.00 | 0.00 | 173,082,806.00 |
| EDUCACIÓN PREESCOLAR | 23,918,394.00 | 0.00 | 23,918,394.00 |
| SEGURIDAD ALIMENTARIA Y NUTRICIONAL EDUCACIÓN INICIAL (PREESCO) | 23,918,394.00 | 0.00 | 23,918,394.00 |
| ASIGNACIONES Y SUBVENCIONES | 149,688,000.00 | 73,217,110.00 | 76,470,890.00 |
| COOPERATIVAS DE TRANSPORTE URBANO COLECTIVO DEL MUNICIPIO DE MANAGUA Y MUNICIPIO DE CIUDAD SANDINO URECOTRACO | 149,688,000.00 | 73,217,110.00 | 76,470,890.00 |
| COOPERATIVAS DE TRANSPORTE URBANO COLECTIVO DEL MUNICIPIO DE MANAGUA Y MUNICIPIO DE CIUDAD SANDINO URECOTRACO | 149,688,000.00 | 73,217,110.00 | 76,470,890.00 |
| RENTAS DEL TESORO / ALIVIO BCIE | 197,025,400.00 | 17,498,912.00 | 179,526,488.00 |
| ASIGNACIONES Y SUBVENCIONES | 197,025,400.00 | 17,498,912.00 | 179,526,488.00 |
| SUBSIDIO DE ENERGÍA EN ASENTAMIENTOS EN BARRIOS ECONÓMICAMENTE VULNERABLES | 124,887,400.00 | 0.00 | 124,887,400.00 |
| SUBSIDIO DE ENERGÍA EN ASENTAMIENTOS EN BARRIOS ECONÓMICAMENTE VULNERABLES | 124,887,400.00 | 0.00 | 124,887,400.00 |
| PROGRAMA USURA CERO | 72,138,000.00 | 17,498,912.00 | 54,639,088.00 |
| PROGRAMA USURA CERO | 72,138,000.00 | 17,498,912.00 | 54,639,088.00 |
| RENTAS DEL TESORO / ALIVIO OPEP | 45,188,000.00 | 0.00 | 45,188,000.00 |
| ASIGNACIONES Y SUBVENCIONES | 45,188,000.00 | 0.00 | 45,188,000.00 |
| COOPERATIVAS DE TRANSPORTE URBANO COLECTIVO DEL MUNICIPIO DE MANAGUA Y MUNICIPIO DE CIUDAD SANDINO URECOTRACO | 45,188,000.00 | 0.00 | 45,188,000.00 |
| COOPERATIVAS DE TRANSPORTE URBANO COLECTIVO DEL MUNICIPIO DE MANAGUA Y MUNICIPIO DE CIUDAD SANDINO URECOTRACO | 45,188,000.00 | 0.00 | 45,188,000.00 |
| RENTAS DEL TESORO / ALIVIO FIDA | 11,354,200.00 | 10,131,104.04 | 1,223,095.96 |
| MINISTERIO DE ECONOMÍA FAMILIAR, COMUNITARIA, COOPERATIVA Y ASOCIATIVA | 11,354,200.00 | 10,131,104.04 | 1,223,095.96 |
| PARTIDAS NO ASIGNABLES A PROGRAMAS | 11,354,200.00 | 10,131,104.04 | 1,223,095.96 |
| TRANSFERENCIAS AL PARQUE NACIONAL DE FERIAS | 11,354,200.00 | 10,131,104.04 | 1,223,095.96 |
| TOTAL REPORTE: | 1,501,895,800.00 | 572,734,655.29 | 929,161,144.71 |

Cuadro No. 18

SUBSISTEMA : SIEP

PRODUCCION 2016

PAGINA: 1 de 8

APLICACION : ANEXO CIER

MINISTERIO DE HACIENDA Y CREDITO PUBLICO

FECHA: 07/04/2016

ENTIDAD : DGP

EJECUCION DE ASIGNACION ALIVIO HIPC DE LA DEUDA EXTERNA PARA GASTO

HORA: 09:51:50 AM

USUARIO : DGP027

EN POBREZA

REPORTE: PRPSIEP134

DE: ENERO

A: MARZO

| ORGANISMO/PROGRAMA/PROYECTO/ACTIVIDAD | PRESUPUESTO ACTUALIZADO | ***** GASTO DE CAPITAL ***** | |
|---|----------------------------|------------------------------|-------------------------|
| | | DEVENGADO ACUMULADO | SALDO DEVENGAR |
| RENTAS DEL TESORO / ALIVIO BANCO MUNDIAL | 128,384,000.00 | 0.00 | 128,384,000.00 |
| MINISTERIO DE ECONOMÍA FAMILIAR, COMUNITARIA, COOPERATIVA Y ASOCIATIVA | 128,384,000.00 | 0.00 | 128,384,000.00 |
| PROGRAMA PRODUCTIVO ALIMENTARIO | 128,384,000.00 | 0.00 | 128,384,000.00 |
| CAPITALIZACIÓN Y ASISTENCIA TÉCNICA | 128,384,000.00 | 0.00 | 128,384,000.00 |
| RENTAS DEL TESORO / ALIVIO BID | 1,708,621,200.00 | 382,920,862.35 | 1,325,700,337.65 |
| MINISTERIO DE EDUCACIÓN | 200,227,453.00 | 6,485,762.19 | 193,741,690.81 |
| EDUCACIÓN PRIMARIA | 87,658,765.54 | 6,485,762.19 | 81,173,003.35 |
| MEJORAMIENTO DEL CENTRO ESCOLAR ANDRÉS CASTRO EN LA TRINIDAD | 1,199,999.73 | 0.00 | 1,199,999.73 |
| MEJORAMIENTO DEL CENTRO ESCOLAR CRISTÓBAL COLÓN EN SAN NICOLÁS | 1,199,999.73 | 0.00 | 1,199,999.73 |
| MEJORAMIENTO DEL CENTRO ESCOLAR EL BUEN SAMARITANO EN TELP | 1,199,999.73 | 0.00 | 1,199,999.73 |
| MEJORAMIENTO DEL CENTRO ESCOLAR EL CHIQUIRIN EN SOMOTO | 2,469,487.94 | 0.00 | 2,469,487.94 |
| MEJORAMIENTO DEL CENTRO ESCOLAR EL SOCORRO EN PALACAGÜIN | 1,199,999.73 | 0.00 | 1,199,999.73 |
| MEJORAMIENTO DEL CENTRO ESCOLAR JOSÉ DOLORES ESTRADA EN C | 1,199,999.73 | 0.00 | 1,199,999.73 |
| MEJORAMIENTO DEL CENTRO ESCOLAR LA CEICA EN ESTELÍ | 1,199,999.73 | 0.00 | 1,199,999.73 |
| MEJORAMIENTO DEL CENTRO ESCOLAR LA ESTANZUELA EN ESTELÍ | 1,205,191.93 | 0.00 | 1,205,191.93 |
| MEJORAMIENTO DEL CENTRO ESCOLAR LOS ALPES - BARONESA EN CO | 1,199,999.73 | 0.00 | 1,199,999.73 |
| MEJORAMIENTO DEL CENTRO ESCOLAR MIGUEL LARREYNAGA EN SAN J | 1,199,999.73 | 0.00 | 1,199,999.73 |
| MEJORAMIENTO DEL CENTRO ESCOLAR RUBÉN DARÍO EN LAS SABANA | 1,199,999.73 | 0.00 | 1,199,999.73 |
| MEJORAMIENTO DEL CENTRO ESCOLAR SAN FRANCISCO DE PAULA EN T | 1,232,765.78 | 0.00 | 1,232,765.78 |
| MEJORAMIENTO DEL CENTRO ESCOLAR SAN JOSÉ DE GUALIQUEME EN I | 1,199,999.73 | 0.00 | 1,199,999.73 |
| MEJORAMIENTO DEL CENTRO ESCOLAR SAN JOSÉ DE PIRE EN CONDEG | 1,199,999.73 | 0.00 | 1,199,999.73 |
| MEJORAMIENTO DEL CENTRO ESCOLAR SANTA ANA DEL OJOCHE EN SA | 1,199,999.73 | 0.00 | 1,199,999.73 |
| MEJORAMIENTO DEL CENTRO ESCOLAR EL RECUERDO EN SANTA MARÍA | 565,060.51 | 565,060.51 | 0.00 |
| MEJORAMIENTO DEL CENTRO ESCOLAR LAS VEGAS EN MUY MUY | 558,508.89 | 0.00 | 558,508.89 |
| MEJORAMIENTO DEL CENTRO ESCOLAR PABLO ANTONIO CUADRA EN S. | 458,387.82 | 458,387.82 | 0.00 |
| MEJORAMIENTO DEL CENTRO ESCOLAR 14 DE JULIO EN RANCHO GRAN | 567,819.96 | 0.00 | 567,819.96 |
| MEJORAMIENTO DEL CENTRO ESCOLAR 14 DE SEPTIEMBRE EN JINOTEG | 378,898.98 | 378,898.98 | 0.00 |
| MEJORAMIENTO DEL CENTRO ESCOLAR 18 DE ENERO EN EL TUMA - LA I | 576,849.23 | 0.00 | 576,849.23 |
| MEJORAMIENTO DEL CENTRO ESCOLAR BENJAMÍN ZELEDÓN EN RANCHO | 621,516.09 | 0.00 | 621,516.09 |
| MEJORAMIENTO DEL CENTRO ESCOLAR BIJAGUE SUR EN MATAGALPA | 583,458.02 | 0.00 | 583,458.02 |
| MEJORAMIENTO DEL CENTRO ESCOLAR CEIBA CENTRAL EN WASLALA | 576,358.02 | 0.00 | 576,358.02 |
| MEJORAMIENTO DEL CENTRO ESCOLAR EL CARAO EN MUY MUY | 558,496.52 | 0.00 | 558,496.52 |
| MEJORAMIENTO DEL CENTRO ESCOLAR EL COBANO EN SAN DIONISIO | 557,725.22 | 0.00 | 557,725.22 |
| MEJORAMIENTO DEL CENTRO ESCOLAR EL GALOPE EN EL TUMA - LA D | 571,443.85 | 0.00 | 571,443.85 |
| MEJORAMIENTO DEL CENTRO ESCOLAR ENMANUEL MONGALO EN MATIC | 568,605.00 | 0.00 | 568,605.00 |
| MEJORAMIENTO DEL CENTRO ESCOLAR LAGUNA VERDE N°3 EN WIWILÍ C | 517,793.28 | 517,793.28 | 0.00 |
| MEJORAMIENTO DEL CENTRO ESCOLAR LAS MINAS EN WIWILÍ DE JINOT | 604,025.71 | 604,025.71 | 0.00 |
| MEJORAMIENTO DEL CENTRO ESCOLAR MADRE TERESA DE CALCUTA EI | 565,500.47 | 0.00 | 565,500.47 |
| MEJORAMIENTO DEL CENTRO ESCOLAR MAKERGALES N°2 EN WIWILÍ DE | 497,869.47 | 497,869.47 | 0.00 |
| MEJORAMIENTO DEL CENTRO ESCOLAR MALPASOS CENTRAL EN MUY M | 561,613.40 | 0.00 | 561,613.40 |
| MEJORAMIENTO DEL CENTRO ESCOLAR MARTHA SOZA EN SAN SEBASTI | 453,261.64 | 453,261.64 | 0.00 |
| MEJORAMIENTO DEL CENTRO ESCOLAR MAUNICA EN CIUDAD DARÍO | 579,573.73 | 0.00 | 579,573.73 |
| MEJORAMIENTO DEL CENTRO ESCOLAR NACIONES UNIDAS EN RANCHO | 567,834.77 | 0.00 | 567,834.77 |
| MEJORAMIENTO DEL CENTRO ESCOLAR OCOTE ARRIBA EN SAN DIONISI | 560,822.12 | 0.00 | 560,822.12 |
| MEJORAMIENTO DEL CENTRO ESCOLAR PEDRO JOAQUÍN CHAMORRO EI | 573,253.63 | 0.00 | 573,253.63 |
| MEJORAMIENTO DEL CENTRO ESCOLAR PRIMERO DE MAYO EN EL TUMA | 563,176.44 | 0.00 | 563,176.44 |
| MEJORAMIENTO DEL CENTRO ESCOLAR QUEBRADA DE YAKALWAS EN V | 455,913.45 | 455,913.45 | 0.00 |
| MEJORAMIENTO DEL CENTRO ESCOLAR RUBÉN DARÍO EN SAN JOSÉ DE | 408,829.83 | 408,829.83 | 0.00 |
| MEJORAMIENTO DEL CENTRO ESCOLAR SALOMÓN IBARRA MAYORGA EI | 565,982.27 | 0.00 | 565,982.27 |
| MEJORAMIENTO DEL CENTRO ESCOLAR SAMUEL MEZA EN SAN JOSÉ DE | 697,854.30 | 697,854.30 | 0.00 |
| MEJORAMIENTO DEL CENTRO ESCOLAR SAN FRANCISCO DE ASÍS EN LA | 381,979.27 | 381,979.27 | 0.00 |
| MEJORAMIENTO DEL CENTRO ESCOLAR SAN JOSÉ DE LAS CAÑAS EN WI | 465,583.59 | 465,583.59 | 0.00 |
| MEJORAMIENTO DEL CENTRO ESCOLAR SAN MARCOS ABAJO EN MUY M | 560,822.13 | 0.00 | 560,822.13 |
| MEJORAMIENTO DEL CENTRO ESCOLAR SAN PEDRO DE KININOWAS EN I | 654,098.73 | 0.00 | 654,098.73 |

FILTRADO POR : Si Consolida(S/N)=S

PARAMETROS ESPECIALES: Mes Inicial (MM)=1 / Mes Final (MM)=3 / Gasto Capital(S/N)=s

Cuadro No. 18

SUBSISTEMA : SIEP

PRODUCCION 2016

PAGINA: 2 de 8

APLICACION : ANEXO CIER

MINISTERIO DE HACIENDA Y CREDITO PUBLICO

FECHA: 07/04/2016

ENTIDAD : DGP

EJECUCION DE ASIGNACION ALIVIO HIPC DE LA DEUDA EXTERNA PARA GASTO

HORA: 09:51:50 AM

USUARIO : DGP027

EN POBREZA

REPORTE: PRPSIEP134

DE: ENERO

A: MARZO

| ORGANISMO/PROGRAMA/PROYECTO/ACTIVIDAD | PRESUPUESTO ACTUALIZADO | ***** GASTO DE CAPITAL ***** | |
|---|----------------------------|------------------------------|-----------------------|
| | | DEVENGADO ACUMULADO | SALDO DEVENGAR |
| RENTAS DEL TESORO / ALIVIO BID | | | |
| MINISTERIO DE EDUCACIÓN | | | |
| EDUCACIÓN PRIMARIA | | | |
| MEJORAMIENTO DEL CENTRO ESCOLAR SAN RAMÓN EN SAN JOSÉ DE B | 600,304.34 | 600,304.34 | 0.00 |
| MEJORAMIENTO DEL CENTRO ESCOLAR VERAPAZ EN EL TUMA - LA DALI | 565,498.08 | 0.00 | 565,498.08 |
| MEJORAMIENTO DEL CENTRO ESCOLAR YALE N°1 EN EL TUMA - LA DALI | 562,403.36 | 0.00 | 562,403.36 |
| MEJORAMIENTO DEL CENTRO ESCOLAR ALEXIS ARGUELLO EN TEUSTEP | 1,638,684.66 | 0.00 | 1,638,684.66 |
| MEJORAMIENTO DEL CENTRO ESCOLAR BLANCA OLGA TABLADA SOLÍS I | 889,369.02 | 0.00 | 889,369.02 |
| MEJORAMIENTO DEL CENTRO ESCOLAR CONCEPCIÓN DE MARÍA EN VILL | 943,718.03 | 0.00 | 943,718.03 |
| MEJORAMIENTO DEL CENTRO ESCOLAR DENNIS MARTÍNEZ EN SANTA LL | 841,057.79 | 0.00 | 841,057.79 |
| MEJORAMIENTO DEL CENTRO ESCOLAR EL NARANJAL EN JUIGALPA | 889,369.02 | 0.00 | 889,369.02 |
| MEJORAMIENTO DEL CENTRO ESCOLAR EL PORVENIR EN SANTO TOMÁ | 1,021,539.18 | 0.00 | 1,021,539.18 |
| MEJORAMIENTO DEL CENTRO ESCOLAR EL SILENCIO EN SAN FRANCISCO | 941,044.10 | 0.00 | 941,044.10 |
| MEJORAMIENTO DEL CENTRO ESCOLAR JOAQUÍN PASOS EN BOACO | 862,533.46 | 0.00 | 862,533.46 |
| MEJORAMIENTO DEL CENTRO ESCOLAR LA UNIÓN EN SANTO TÓMAS | 1,057,712.54 | 0.00 | 1,057,712.54 |
| MEJORAMIENTO DEL CENTRO ESCOLAR MANCARRÓN EN SAN CARLOS | 7,100,794.21 | 0.00 | 7,100,794.21 |
| MEJORAMIENTO DEL CENTRO ESCOLAR MIGUEL RAMIREZ GOYENA EN T | 968,401.16 | 0.00 | 968,401.16 |
| MEJORAMIENTO DEL CENTRO ESCOLAR NER LAS LAJAS EN SAN LORENZ | 890,525.82 | 0.00 | 890,525.82 |
| MEJORAMIENTO DEL CENTRO ESCOLAR NUESTRA SEÑORA DE LOS ÁNG | 943,718.03 | 0.00 | 943,718.03 |
| MEJORAMIENTO DEL CENTRO ESCOLAR OLGA DÍAZ EN JUIGALPA | 889,369.02 | 0.00 | 889,369.02 |
| MEJORAMIENTO DEL CENTRO ESCOLAR PADRE MIGUEL MEREL EN JUIG | 942,669.05 | 0.00 | 942,669.05 |
| MEJORAMIENTO DEL CENTRO ESCOLAR SAN ANTONIO DE PADUA EN VIL | 943,718.03 | 0.00 | 943,718.03 |
| MEJORAMIENTO DEL CENTRO ESCOLAR SAN JERÓNIMO EN SANTO DOM | 963,459.26 | 0.00 | 963,459.26 |
| MEJORAMIENTO DEL CENTRO ESCOLAR SAN JUAN DE PABLO EN SAN LC | 890,525.82 | 0.00 | 890,525.82 |
| MEJORAMIENTO DEL CENTRO ESCOLAR SAN JUDAS EN SANTO DOMING | 963,459.26 | 0.00 | 963,459.26 |
| MEJORAMIENTO DEL CENTRO ESCOLAR SAN MIGUEL DE SOCAL EN BOA | 862,533.55 | 0.00 | 862,533.55 |
| MEJORAMIENTO DEL CENTRO ESCOLAR ARCOIRIS DE AMOR EN EL RAM | 1,400,000.00 | 0.00 | 1,400,000.00 |
| MEJORAMIENTO DEL CENTRO ESCOLAR EL PROGRESO N°2 EN NUEVA G | 1,400,000.00 | 0.00 | 1,400,000.00 |
| MEJORAMIENTO DEL CENTRO ESCOLAR EL PROGRESO N°3 EN MUELLE I | 1,400,000.00 | 0.00 | 1,400,000.00 |
| MEJORAMIENTO DEL CENTRO ESCOLAR EL PROGRESO EN NUEVA GUINI | 1,400,000.00 | 0.00 | 1,400,000.00 |
| MEJORAMIENTO DEL CENTRO ESCOLAR ESTADO DE QUÉBEC EN EL RAM | 1,400,000.00 | 0.00 | 1,400,000.00 |
| MEJORAMIENTO DEL CENTRO ESCOLAR FUENTE DE ANDALUCÍA EN EL A | 1,400,000.00 | 0.00 | 1,400,000.00 |
| MEJORAMIENTO DEL CENTRO ESCOLAR FÉLIX RUBÉN GARCIA SARMIE | 2,800,000.00 | 0.00 | 2,800,000.00 |
| MEJORAMIENTO DEL CENTRO ESCOLAR GASPARGARCIA LAVIANA EN NI | 1,400,000.00 | 0.00 | 1,400,000.00 |
| MEJORAMIENTO DEL CENTRO ESCOLAR JEHOVÁ ES MI PASTOR EN EL R. | 1,400,000.00 | 0.00 | 1,400,000.00 |
| MEJORAMIENTO DEL CENTRO ESCOLAR LA POSOLITA EN EL RAMA | 1,400,000.00 | 0.00 | 1,400,000.00 |
| MEJORAMIENTO DEL CENTRO ESCOLAR NICARAO EN EL RAMA | 1,400,000.00 | 0.00 | 1,400,000.00 |
| MEJORAMIENTO DEL CENTRO ESCOLAR PABLO SMITH N°2 EN NUEVA GL | 1,400,000.00 | 0.00 | 1,400,000.00 |
| MEJORAMIENTO DEL CENTRO ESCOLAR SAN FRANCISCO EN MUELLE DE | 1,400,000.00 | 0.00 | 1,400,000.00 |
| MEJORAMIENTO DEL CENTRO ESCOLAR SANTA ESTHER EN EL RAMA | 1,400,000.00 | 0.00 | 1,400,000.00 |
| MEJORAMIENTO DEL CENTRO ESCOLAR SEÑOR DE ESQUIPULAS EN EL / | 1,400,000.00 | 0.00 | 1,400,000.00 |
| MEJORAMIENTO DEL CENTRO ESCOLAR TOMASA DAMARIS RUEDA EN NI | 1,400,000.00 | 0.00 | 1,400,000.00 |
| EDUCACIÓN SECUNDARIA | 90,597,073.46 | 0.00 | 90,597,073.46 |
| MEJORAMIENTO DEL CENTRO ESCOLAR EDGAR HENRY THOMAS EN WIV | 16,788,901.49 | 0.00 | 16,788,901.49 |
| MEJORAMIENTO DEL CENTRO ESCOLAR KUDAWAS EN WIWILÍ DE JINOTE | 8,983,279.67 | 0.00 | 8,983,279.67 |
| MEJORAMIENTO DEL CENTRO ESCOLAR NIMA EN WIWILÍ DE JINOTE | 14,074,230.84 | 0.00 | 14,074,230.84 |
| MEJORAMIENTO DEL CENTRO ESCOLAR ROMÁN GERMÁN EN WIWILÍ DE . | 13,481,419.37 | 0.00 | 13,481,419.37 |
| MEJORAMIENTO DEL CENTRO ESCOLAR WALAKISTAN EN WIWILÍ DE JINC | 19,165,464.48 | 0.00 | 19,165,464.48 |
| REEMPLAZO DEL INSTITUTO NACIONAL AUGUSTO C. SANDINO EN JINOTE | 18,103,777.61 | 0.00 | 18,103,777.61 |
| EDUCACIÓN ESPECIAL | 21,971,614.00 | 0.00 | 21,971,614.00 |
| REHABILITACIÓN Y AMPLIACIÓN DEL CENTRO DE EDUCACIÓN ESPECIAL | 21,971,614.00 | 0.00 | 21,971,614.00 |
| MINISTERIO DE TRANSPORTE E INFRAESTRUCTURA | 445,068,831.00 | 187,294,445.89 | 257,774,385.11 |
| CONSTRUCCIÓN DE CARRETERAS | 15,541,017.00 | 15,541,016.98 | 0.02 |
| MEJORAMIENTO DEL CAMINO EL CUÁ - SAN JOSÉ DE BOCAY | 15,541,017.00 | 15,541,016.98 | 0.02 |

FILTRADO POR : Si Consolida(S/N)=S

PARAMETROS ESPECIALES: Mes Inicial (MM)=1 / Mes Final (MM)=3 / Gasto Capital(S/N)=s

Cuadro No. 18

SUBSISTEMA : SIEP
 APLICACION : ANEXO CIER
 ENTIDAD : DGP
 USUARIO : DGP027

PRODUCCION 2016

MINISTERIO DE HACIENDA Y CREDITO PUBLICO

EJECUCION DE ASIGNACION ALIVIO HIPC DE LA DEUDA EXTERNA PARA GASTO
 EN POBREZA

PAGINA: 3 de 8
 FECHA: 07/04/2016
 HORA: 09:51:50 AM
 REPORTE: PRPSIEP134

DE: ENERO A: MARZO

| ORGANISMO/PROGRAMA/PROYECTO/ACTIVIDAD | PRESUPUESTO ACTUALIZADO | ***** GASTO DE CAPITAL ***** | |
|--|----------------------------|------------------------------|-----------------------|
| | | DEVENGADO ACUMULADO | SALDO DEVENGAR |
| RENTAS DEL TESORO / ALIVIO BID | | | |
| MINISTERIO DE TRANSPORTE E INFRAESTRUCTURA | | | |
| CONSERVACIÓN DE LA RED VIAL | 429,527,814.00 | 171,753,428.91 | 257,774,385.09 |
| REHABILITACION DE CAMINO CÁRDENAS - COLÓN | 34,000,000.00 | 10,539,182.30 | 23,460,817.70 |
| REHABILITACION DE CAMINO JINOTEPE - EL BOSQUE | 11,000,000.00 | 8,038,712.24 | 2,961,287.76 |
| REHABILITACIÓN CAMINO KARAWALA - WALPA | 4,600,000.00 | 1,380,000.00 | 3,220,000.00 |
| REHABILITACIÓN CAMINO ORINOCO - MARSHALL POINT | 2,299,359.00 | 0.00 | 2,299,359.00 |
| REHABILITACIÓN DE CAMINO MIRAVALLE - LA ESCOBA | 3,000,000.00 | 2,869,763.85 | 130,236.15 |
| REHABILITACIÓN DE CAMINO MOYOGALPA - LA FLOR - ALTAGRACIA | 3,000,000.00 | 900,000.00 | 2,100,000.00 |
| REHABILITACIÓN DE CAMINO TICHANA - SAN PEDRO | 3,000,000.00 | 900,000.00 | 2,100,000.00 |
| REHABILITACIÓN DEL CAMINO ARANJUEZ - EL QUETZAL | 1,000,000.00 | 957,789.87 | 42,210.13 |
| REHABILITACIÓN DEL CAMINO BANACRUZ - SAN ANTONIO BANACRUZ | 2,500,000.00 | 1,939,751.02 | 560,248.98 |
| REHABILITACIÓN DEL CAMINO BOCA NEGRA - BOCA DE SÁBALOS | 5,000,000.00 | 2,197,554.45 | 2,802,445.55 |
| REHABILITACIÓN DEL CAMINO EL CHOTE - AGUAS FRÍAS | 2,000,000.00 | 600,000.00 | 1,400,000.00 |
| REHABILITACIÓN DEL CAMINO EL COMEJÉN - LAS CARPAS - WASLALA | 9,000,000.00 | 5,691,795.46 | 3,308,204.54 |
| REHABILITACIÓN DEL CAMINO EL COROZAL VIEJO - EL COROZAL | 2,000,000.00 | 198,423.60 | 1,801,576.40 |
| REHABILITACIÓN DEL CAMINO EL GUAYABO - EL PASO - PANALOYA | 5,000,000.00 | 0.00 | 5,000,000.00 |
| REHABILITACIÓN DEL CAMINO EL JOBO - PANCASÁN - CERRO COLORAD | 5,000,000.00 | 1,596,402.77 | 3,403,597.23 |
| REHABILITACIÓN DEL CAMINO EL PAPAYAL - MALACATOYA | 3,000,000.00 | 0.00 | 3,000,000.00 |
| REHABILITACIÓN DEL CAMINO EL SAUCE - EMPALME EL ACEITUNO | 4,000,000.00 | 0.00 | 4,000,000.00 |
| REHABILITACIÓN DEL CAMINO EMPALME ALAMIKAMBA-ALAMIKAMBA | 4,000,000.00 | 1,200,000.00 | 2,800,000.00 |
| REHABILITACIÓN DEL CAMINO EMPALME ASERRADORES - ASERRADORE | 11,000,000.00 | 3,300,000.00 | 7,700,000.00 |
| REHABILITACIÓN DEL CAMINO EMPALME COSIGÜINA -POTOSÍ | 5,228,871.48 | 0.00 | 5,228,871.48 |
| REHABILITACIÓN DEL CAMINO EMPALME EL COMEJÉN - RANCHO GRAND | 25,000,000.00 | 19,901,138.31 | 5,098,861.69 |
| REHABILITACIÓN DEL CAMINO EMPALME EL TRÁNSITO- EL TRÁNSITO | 4,000,000.00 | 1,200,000.00 | 2,800,000.00 |
| REHABILITACIÓN DEL CAMINO EMPALME LARREYNAGA - LARREYNAGA | 11,000,000.00 | 3,300,000.00 | 7,700,000.00 |
| REHABILITACIÓN DEL CAMINO EMPALME LAS MARÍAS - MINA EL LIMÓN | 27,200,000.00 | 13,284,271.55 | 13,915,728.45 |
| REHABILITACIÓN DEL CAMINO EMPALME MECHAPA- MECHAPA - VENECI | 15,000,000.00 | 6,961,661.97 | 8,038,338.03 |
| REHABILITACIÓN DEL CAMINO EMPALME SAN PEDRO DE LÓVAGO - LA LI | 5,000,000.00 | 1,500,000.00 | 3,500,000.00 |
| REHABILITACIÓN DEL CAMINO EMPALME WASPÁN-WASPÁN | 12,000,000.00 | 6,093,155.71 | 5,906,844.29 |
| REHABILITACIÓN DEL CAMINO ESTELÍ - MIRAFLORES | 20,128,455.00 | 8,175,443.70 | 11,953,011.30 |
| REHABILITACIÓN DEL CAMINO ESTELÍ- EL ACEITUNO | 5,000,000.00 | 3,209,252.16 | 1,790,747.84 |
| REHABILITACIÓN DEL CAMINO INGENIO VICTORIA DE JULIO - MALACATO | 4,771,128.52 | 0.00 | 4,771,128.52 |
| REHABILITACIÓN DEL CAMINO JINOTEPE - MASATEPE | 11,000,000.00 | 3,300,000.00 | 7,700,000.00 |
| REHABILITACIÓN DEL CAMINO JÍCARO - MURRA | 5,000,000.00 | 1,500,000.00 | 3,500,000.00 |
| REHABILITACIÓN DEL CAMINO LA CALERA - MASIGUE - VILLA SIQUIA | 10,000,000.00 | 5,101,210.55 | 4,898,789.45 |
| REHABILITACIÓN DEL CAMINO LA ESPERANZA - WAPÍ | 7,000,000.00 | 2,100,000.00 | 4,900,000.00 |
| REHABILITACIÓN DEL CAMINO LAS MIRADAS - TALOLINGA - SAN JOSÉ | 5,000,000.00 | 3,687,731.13 | 1,312,268.87 |
| REHABILITACIÓN DEL CAMINO LOS CHINAMOS - EL AYOTE | 5,000,000.00 | 1,500,000.00 | 3,500,000.00 |
| REHABILITACIÓN DEL CAMINO MALACATOYA - TEPALÓN | 2,800,000.00 | 840,000.00 | 1,960,000.00 |
| REHABILITACIÓN DEL CAMINO NUEVA GUINEA - LA FONSECA | 4,500,000.00 | 1,350,000.00 | 3,150,000.00 |
| REHABILITACIÓN DEL CAMINO NUEVO LEÓN - PROVIDENCIA - PUERTO P | 4,000,000.00 | 1,200,000.00 | 2,800,000.00 |
| REHABILITACIÓN DEL CAMINO QUEBRADA HONDA - SAN FRANCISCO LIB | 18,000,000.00 | 8,217,561.66 | 9,782,438.34 |
| REHABILITACIÓN DEL CAMINO RIO BLANCO - BOCANA DE PAIWAS | 5,500,000.00 | 2,417,431.77 | 3,082,568.23 |
| REHABILITACIÓN DEL CAMINO RIVAS - LA CHOCOLATA | 5,000,000.00 | 1,500,000.00 | 3,500,000.00 |
| REHABILITACIÓN DEL CAMINO ROSITA - BONANZA | 8,000,000.00 | 4,424,319.12 | 3,575,680.88 |
| REHABILITACIÓN DEL CAMINO SABANA GRANDE - PROINCO - COFRADÍ | 4,000,000.00 | 0.00 | 4,000,000.00 |
| REHABILITACIÓN DEL CAMINO SAN FRANCISCO - SANTA TERESA - EL CA | 4,000,000.00 | 1,200,000.00 | 2,800,000.00 |
| REHABILITACIÓN DEL CAMINO SAN JOSÉ DE BOCAY - AYAPAL | 5,000,000.00 | 0.00 | 5,000,000.00 |
| REHABILITACIÓN DEL CAMINO SAN JUAN DEL SUR - EL OSTIONAL | 5,000,000.00 | 2,318,334.65 | 2,681,665.35 |
| REHABILITACIÓN DEL CAMINO SAN RAMÓN - EL JOBO | 5,500,000.00 | 1,650,000.00 | 3,850,000.00 |
| REHABILITACIÓN DEL CAMINO SAN SEBASTIAN DE YALÍ - LA RICA | 4,500,000.00 | 1,350,000.00 | 3,150,000.00 |
| REHABILITACIÓN DEL CAMINO SIUNA - EL DOS | 2,500,000.00 | 750,000.00 | 1,750,000.00 |
| REHABILITACIÓN DEL CAMINO SIUNA-WASLALA | 14,000,000.00 | 4,200,000.00 | 9,800,000.00 |
| REHABILITACIÓN DEL CAMINO VILLA SANDINO - LA CAMPANA | 5,500,000.00 | 1,650,000.00 | 3,850,000.00 |
| REHABILITACIÓN DEL CAMINO WAPÍ - EL TORTUGUERO | 7,000,000.00 | 2,100,000.00 | 4,900,000.00 |

Cuadro No. 18

SUBSISTEMA : SIEP
 APLICACION : ANEXO CIER
 ENTIDAD : DGP
 USUARIO : DGP027

PRODUCCION 2016
 MINISTERIO DE HACIENDA Y CREDITO PUBLICO
 EJECUCION DE ASIGNACION ALIVIO HIPC DE LA DEUDA EXTERNA PARA GASTO
 EN POBREZA
 DE: ENERO A: MARZO

PAGINA: 4 de 8
 FECHA: 07/04/2016
 HORA: 09:51:50 AM
 REPORTE: PRPSIEP134

| ORGANISMO/PROGRAMA/PROYECTO/ACTIVIDAD | PRESUPUESTO ACTUALIZADO | DEVENGADO ACUMULADO | ***** GASTO DE CAPITAL ***** |
|--|----------------------------|------------------------|------------------------------|
| | | | SALDO DEVENGAR |
| RENTAS DEL TESORO / ALIVIO BID | | | |
| MINISTERIO DE TRANSPORTE E INFRAESTRUCTURA | | | |
| CONSERVACIÓN DE LA RED VIAL | | | |
| REHABILITACIÓN DEL CAMINO WIWILÍ - SAN JOSÉ DE BOCA Y | 6,000,000.00 | 4,790,279.25 | 1,209,720.75 |
| REHABILITACIÓN DEL CAMINO PUENTE EL LABERINTO - ABISINIA | 27,000,000.00 | 8,672,261.82 | 18,327,738.18 |
| MINISTERIO DE SALUD | | | |
| ATENCIÓN INTEGRAL EN EL PRIMER NIVEL DE ATENCIÓN | | | |
| 191,154,402.00 | 24,440,156.32 | 384,237,523.91 | 166,714,245.68 |
| CONSTRUCCIÓN DE PUESTO DE SALUD FAMILIAR Y COMUNITARIO EN BL | 1,515,454.00 | 388,274.76 | 1,127,179.24 |
| CONSTRUCCIÓN DE PUESTO DE SALUD FAMILIAR Y COMUNITARIO EN CC | 1,985,732.00 | 1,741,938.78 | 243,793.22 |
| CONSTRUCCIÓN DE PUESTO DE SALUD FAMILIAR Y COMUNITARIO EN CC | 1,377,180.00 | 433,863.79 | 943,316.21 |
| SUPERVISIÓN DE CONSTRUCCIÓN DE PUESTOS DE SALUD FAMILIAR Y C | 403,000.00 | 386,000.00 | 17,000.00 |
| EQUIPAMIENTO DE PUESTOS DE SALUD FAMILIAR Y COMUNITARIO | 2,289,147.00 | 0.00 | 2,289,147.00 |
| EQUIPAMIENTO MÉDICO PARA CENTROS DE SALUD | 8,730,500.00 | 0.00 | 8,730,500.00 |
| EQUIPAMIENTO PARA LABORATORIOS CLÍNICOS | 4,750,460.00 | 1,605,630.43 | 3,144,829.57 |
| CONSTRUCCIÓN DE BLOQUE QUIRÚRGICO Y ÁREA DE LAVANDERÍA DEL | 25,000,000.00 | 0.00 | 25,000,000.00 |
| MEJORAMIENTO DE HOSPITAL PRIMARIO EN CIUDAD SANDINO | 1,867,890.00 | 0.00 | 1,867,890.00 |
| SUPERVISIÓN DE MEJORAMIENTO DE HOSPITAL PRIMARIO EN CIUDAD S. | 262,000.00 | 0.00 | 262,000.00 |
| EQUIPAMIENTO DE HOSPITAL PRIMARIO EN CIUDAD SANDINO | 11,445,174.00 | 573,104.45 | 10,872,069.55 |
| MEJORAMIENTO DE HOSPITAL PRIMARIO EN TICUANTEPE | 10,059,917.00 | 6,891,202.49 | 3,168,714.51 |
| SUPERVISIÓN DE MEJORAMIENTO DE HOSPITAL PRIMARIO EN TICUANTE | 132,000.00 | 66,000.00 | 66,000.00 |
| EQUIPAMIENTO DE HOSPITAL PRIMARIO EN TICUANTEPE | 1,033,240.00 | 132,659.21 | 900,580.79 |
| CONSTRUCCIÓN DE POZO PARA SUMINISTRAR AGUA POTABLE AL CENTI | 2,581,709.00 | 1,715,830.49 | 865,878.51 |
| SUPERVISIÓN DE CONSTRUCCIÓN DE POZO PARA SUMINISTRAR AGUA F | 36,000.00 | 0.00 | 36,000.00 |
| MEJORAMIENTO DE HOSPITAL PRIMARIO EN BONANZA | 12,237,666.00 | 2,670,948.59 | 9,566,717.41 |
| SUPERVISIÓN DE MEJORAMIENTO DE HOSPITAL PRIMARIO EN BONANZA | 405,000.00 | 90,000.00 | 315,000.00 |
| EQUIPAMIENTO DE HOSPITAL PRIMARIO EN BONANZA | 1,761,801.00 | 2,538,653.37 | -776,852.37 |
| REHABILITACIÓN Y AMPLIACIÓN DEL BLOQUE QUIRÚRGICO DEL HOSPITAL | 9,009,827.00 | 5,120,049.96 | 3,889,777.04 |
| SUPERVISIÓN DE REHABILITACIÓN DEL HOSPITAL PRIMARIO HÉROES Y I | 86,000.00 | 86,000.00 | 0.00 |
| EQUIPAMIENTO DEL HOSPITAL PRIMARIO HÉROES Y MÁRTIRES DE OMETI | 8,648,024.00 | 0.00 | 8,648,024.00 |
| CONSTRUCCIÓN DE HOSPITAL PRIMARIO EN SAN MIGUELITO | 36,967,941.00 | 0.00 | 36,967,941.00 |
| SUPERVISIÓN DE CONSTRUCCIÓN DE HOSPITAL PRIMARIO EN SAN MIGL | 4,013,483.00 | 0.00 | 4,013,483.00 |
| SUPERVISIÓN DE REEMPLAZO DEL HOSPITAL PRIMARIO HÉROES Y MÁR | 2,461,538.00 | 0.00 | 2,461,538.00 |
| REEMPLAZO DEL HOSPITAL PRIMARIO GASPAS GARCÍA LAVIANA DE SAN | 27,000,000.00 | 0.00 | 27,000,000.00 |
| SUPERVISIÓN DE REEMPLAZO DEL HOSPITAL PRIMARIO GASPAS GARCÍ | 1,064,343.00 | 0.00 | 1,064,343.00 |
| REHABILITACIÓN DEL SISTEMA HIDROSANITARIO E INCINERADOR DEL H | 8,000,000.00 | 0.00 | 8,000,000.00 |
| SUPERVISIÓN DE REHABILITACIÓN DEL HOSPITAL PRIMARIO DE TIPITAP | 150,000.00 | 0.00 | 150,000.00 |
| EQUIPAMIENTO DEL HOSPITAL PRIMARIO DE TIPITAPA | 4,579,376.00 | 0.00 | 4,579,376.00 |
| ESTUDIOS DE PREINVERSIÓN PARA REEMPLAZO DEL HOSPITAL PRIMAR | 650,000.00 | 0.00 | 650,000.00 |
| ESTUDIOS DE PREINVERSIÓN PARA REEMPLAZO DEL HOSPITAL PRIMAR | 650,000.00 | 0.00 | 650,000.00 |
| ATENCIÓN DE SALUD HOSPITALARIA | | | |
| 272,254,514.00 | 54,731,235.77 | 217,523,278.23 | |
| REHABILITACIÓN DE CONSULTA EXTERNA Y NEONATOLOGÍA DEL HOSPIT | 1,728,027.00 | 489,463.96 | 1,238,563.04 |
| SUPERVISIÓN DE REHABILITACIÓN DEL HOSPITAL ASUNCIÓN DE JUIGALI | 54,000.00 | 54,000.00 | 0.00 |
| EQUIPAMIENTO DE CONSULTA EXTERNA Y NEONATOLOGÍA DEL HOSPIT/ | 1,046,437.00 | 1,205,466.15 | -159,029.15 |
| EQUIPAMIENTO MÉDICO PARA UNIDADES DE SALUD DE SEGUNDO NIVE | 46,489,040.00 | 0.00 | 46,489,040.00 |
| EQUIPAMIENTO PARA LABORATORIOS CLÍNICOS | 30,000.00 | 24,496.03 | 5,503.97 |
| SUPERVISIÓN REHABILITACIÓN HOSPITAL DEPARTAMENTAL ALEMÁN NIC | 22,000.00 | 22,000.00 | 0.00 |
| REHABILITACIÓN DE LAS ÁREAS DE NEONATOLOGÍA, PEDIATRÍA Y CENTI | 4,692,069.00 | 2,817,045.21 | 1,875,023.79 |
| SUPERVISIÓN DE REHABILITACIÓN DEL HOSPITAL JUAN ANTONIO BRENE | 128,000.00 | 64,000.00 | 64,000.00 |
| CONSTRUCCIÓN DE BUNKER EN EL CENTRO NACIONAL DE RADIOTERAP | 62,307,500.00 | 14,735,353.26 | 47,572,146.74 |
| SUPERVISIÓN DE CONSTRUCCIÓN DE BUNKER EN EL CENTRO NACIONAL | 213,500.00 | 90,000.00 | 123,500.00 |
| REHABILITACIÓN DEL HOSPITAL PSICOSOCIAL JOSÉ DOLORES FLETES | 7,107,103.00 | 4,618,356.26 | 2,488,746.74 |
| SUPERVISIÓN DE REHABILITACIÓN DEL HOSPITAL PSICOSOCIAL JOSÉ D | 88,000.00 | 44,000.00 | 44,000.00 |
| EQUIPAMIENTO DEL HOSPITAL PSICOSOCIAL JOSÉ DOLORES FLETES | 280,599.00 | 705,447.65 | -424,848.65 |
| REHABILITACIÓN DEL ÁREA DE QUIRÓFANO DEL HOSPITAL SAN JOSÉ E | 3,356,871.00 | 920,639.56 | 2,436,231.44 |

Cuadro No. 18

SUBSISTEMA : SIEP
 APLICACION : ANEXO CIER
 ENTIDAD : DGP
 USUARIO : DGP027

PRODUCCION 2016
 MINISTERIO DE HACIENDA Y CREDITO PUBLICO
 EJECUCION DE ASIGNACION ALIVIO HIPC DE LA DEUDA EXTERNA PARA GASTO
 EN POBREZA
 DE: ENERO A: MARZO

PAGINA: 5 de 8
 FECHA: 07/04/2016
 HORA: 09:51:50 AM
 REPORTE: PRPSIEP134

| ORGANISMO/PROGRAMA/PROYECTO/ACTIVIDAD | PRESUPUESTO ACTUALIZADO | DEVENGADO ACUMULADO | ***** GASTO DE CAPITAL ***** |
|--|----------------------------|------------------------|------------------------------|
| | | | SALDO DEVENGAR |
| RENTAS DEL TESORO / ALIVIO BID | | | |
| MINISTERIO DE SALUD | | | |
| ATENCIÓN DE SALUD HOSPITALARIA | | | |
| SUPERVISIÓN DE REHABILITACIÓN DEL HOSPITAL SAN JOSÉ EN DIRIAME | 98,000.00 | 75,000.00 | 23,000.00 |
| EQUIPAMIENTO DEL HOSPITAL SAN JOSÉ EN DIRIAMBÁ | 822,276.00 | 1,477,204.51 | -654,928.51 |
| REHABILITACIÓN Y AMPLIACIÓN DE CONSULTA EXTERNA DEL HOSPITAL | 15,000,000.00 | 2,545,308.42 | 12,454,691.58 |
| SUPERVISIÓN DE REHABILITACION DEL HOSPITAL HUMBERTO ALVARADO | 182,000.00 | 26,000.00 | 156,000.00 |
| EQUIPAMIENTO DEL HOSPITAL HUMBERTO ALVARADO DE MASAYA | 5,679,835.00 | 0.00 | 5,679,835.00 |
| REHABILITACIÓN Y AMPLIACIÓN DE LA UNIDAD DE CUIDADOS INTENSIVO | 3,074,923.00 | 2,736,704.53 | 338,218.47 |
| SUPERVISIÓN DE REHABILITACIÓN DEL HOSPITAL DEPARTAMENTAL GAS | 105,000.00 | 70,000.00 | 35,000.00 |
| EQUIPAMIENTO DEL HOSPITAL DEPARTAMENTAL GASPARGARCÍA LAVIA | 10,663,104.00 | 0.00 | 10,663,104.00 |
| MEJORAMIENTO DEL BLOQUE QUIRÚRGICO DEL HOSPITAL AMISTAD JAP | 25,000,000.00 | 0.00 | 25,000,000.00 |
| SUPERVISIÓN DE MEJORAMIENTO DEL HOSPITAL AMISTAD JAPÓN NICAR | 210,000.00 | 0.00 | 210,000.00 |
| EQUIPAMIENTO DEL HOSPITAL AMISTAD JAPÓN NICARAGUA DE GRANAD | 8,982,612.00 | 0.00 | 8,982,612.00 |
| ESTUDIOS DE PREINVERSIÓN PARA EL REEMPLAZO DEL HOSPITAL ALDC | 2,336,000.00 | 0.00 | 2,336,000.00 |
| SUPERVISIÓN DE MEJORAMIENTO DEL HOSPITAL LUIS FELIPE MONCADA | 35,000.00 | 0.00 | 35,000.00 |
| EQUIPAMIENTO DEL HOSPITAL LUIS FELIPE MONCADA DE SAN CARLOS | 10,663,104.00 | 0.00 | 10,663,104.00 |
| CONSTRUCCIÓN DE LA UNIDAD DE CUIDADOS INTENSIVOS DEL HOSPITA | 3,697,170.00 | 1,864,955.85 | 1,832,214.15 |
| SUPERVISIÓN DE MEJORAMIENTO DEL HOSPITAL ERNESTO SEQUEIRA D | 252,743.00 | 86,000.00 | 166,743.00 |
| EQUIPAMIENTO DEL HOSPITAL ERNESTO SEQUEIRA DE BLUEFIELDS | 13,032,084.00 | 0.00 | 13,032,084.00 |
| MEJORAMIENTO DE LAS ÁREAS DE EMERGENCIA Y UNIDAD DE CUIDADO | 39,547,517.00 | 20,029,794.38 | 19,517,722.62 |
| SUPERVISIÓN DE MEJORAMIENTO DEL HOSPITAL ANTONIO LENÍN FONSE | 330,000.00 | 30,000.00 | 300,000.00 |
| EQUIPAMIENTO DEL HOSPITAL ANTONIO LENÍN FONSECA DE MANAGUA | 5,000,000.00 | 0.00 | 5,000,000.00 |
| MINISTERIO DE ENERGÍA Y MINAS | 102,395,000.00 | 3,399,587.32 | 98,995,412.68 |
| ELECTRICIDAD Y RECURSOS RENOVABLES | 102,395,000.00 | 3,399,587.32 | 98,995,412.68 |
| CONSTRUCCIÓN DE SISTEMA DE DISTRIBUCIÓN DE ENERGÍA ELÉCTRICA | 5,396,820.00 | 0.00 | 5,396,820.00 |
| CONSTRUCCIÓN DE SISTEMA DE DISTRIBUCIÓN DE ENERGÍA ELÉCTRICA | 3,946,800.00 | 0.00 | 3,946,800.00 |
| CONSTRUCCIÓN DE SISTEMA DE DISTRIBUCIÓN DE ENERGÍA ELÉCTRICA | 3,489,200.00 | 0.00 | 3,489,200.00 |
| CONSTRUCCIÓN DE SISTEMA DE DISTRIBUCIÓN DE ENERGÍA ELÉCTRICA | 1,487,200.00 | 0.00 | 1,487,200.00 |
| CONSTRUCCIÓN DE SISTEMA DE DISTRIBUCIÓN DE ENERGÍA ELÉCTRICA | 9,560,980.00 | 0.00 | 9,560,980.00 |
| CONSTRUCCIÓN DE SISTEMA DE DISTRIBUCIÓN DE ENERGÍA ELÉCTRICA | 2,116,400.00 | 0.00 | 2,116,400.00 |
| CONSTRUCCIÓN DE SISTEMA DE DISTRIBUCIÓN DE ENERGÍA ELÉCTRICA | 5,891,600.00 | 0.00 | 5,891,600.00 |
| CONSTRUCCIÓN DE SISTEMA DE DISTRIBUCIÓN DE ENERGÍA ELÉCTRICA | 3,443,440.00 | 0.00 | 3,443,440.00 |
| CONSTRUCCIÓN DE SISTEMA DE DISTRIBUCIÓN DE ENERGÍA ELÉCTRICA | 8,705,840.00 | 0.00 | 8,705,840.00 |
| CONSTRUCCIÓN DE SISTEMA DE DISTRIBUCIÓN DE ENERGÍA ELÉCTRICA | 1,092,372.00 | 0.00 | 1,092,372.00 |
| CONSTRUCCIÓN DE SISTEMA DE DISTRIBUCIÓN DE ENERGÍA ELÉCTRICA | 3,350,900.00 | 0.00 | 3,350,900.00 |
| CONSTRUCCIÓN DE SISTEMA DE DISTRIBUCIÓN DE ENERGÍA ELÉCTRICA | 3,797,687.00 | 0.00 | 3,797,687.00 |
| CONSTRUCCIÓN DE SISTEMA DE DISTRIBUCIÓN DE ENERGÍA ELÉCTRICA | 2,575,478.00 | 0.00 | 2,575,478.00 |
| CONSTRUCCIÓN DE SISTEMA DE DISTRIBUCIÓN DE ENERGÍA ELÉCTRICA | 3,319,132.00 | 0.00 | 3,319,132.00 |
| CONSTRUCCIÓN DE SISTEMA DE DISTRIBUCIÓN DE ENERGÍA ELÉCTRICA | 1,812,727.00 | 0.00 | 1,812,727.00 |
| CONSTRUCCIÓN DE SISTEMA DE DISTRIBUCIÓN DE ENERGÍA ELÉCTRICA | 2,134,253.00 | 0.00 | 2,134,253.00 |
| CONSTRUCCIÓN DE SISTEMA DE DISTRIBUCIÓN DE ENERGÍA ELÉCTRICA | 4,564,695.00 | 0.00 | 4,564,695.00 |
| CONSTRUCCIÓN DE SISTEMA DE DISTRIBUCIÓN DE ENERGÍA ELÉCTRICA | 2,305,160.00 | 0.00 | 2,305,160.00 |
| CONSTRUCCIÓN DE SISTEMA DE DISTRIBUCIÓN DE ENERGÍA ELÉCTRICA | 2,654,080.00 | 0.00 | 2,654,080.00 |
| CONSTRUCCIÓN DE SISTEMA DE DISTRIBUCIÓN DE ENERGÍA ELÉCTRICA | 4,941,267.00 | 0.00 | 4,941,267.00 |
| CONSTRUCCIÓN DE SISTEMA DE DISTRIBUCIÓN DE ENERGÍA ELÉCTRICA | 4,594,839.00 | 0.00 | 4,594,839.00 |
| CONSTRUCCIÓN DE SISTEMA DE DISTRIBUCIÓN DE ENERGÍA ELÉCTRICA | 1,802,280.00 | 0.00 | 1,802,280.00 |
| VERIFICACIÓN, LEVANTAMIENTO Y DISEÑO | 1,556,520.00 | 330,582.38 | 1,225,937.62 |
| UNIDAD EJECUTORA | 6,951,572.00 | 1,097,612.90 | 5,853,959.10 |
| UNIDAD EJECUTORA DESARROLLO DE LA HIDROELECTRICIDAD A PEQUE | 4,654,756.00 | 1,244,219.63 | 3,410,536.37 |
| UNIDAD EJECUTORA EXPANSIÓN DE COBERTURA EN ZONAS AISLADAS C | 813,319.00 | 114,816.99 | 698,502.01 |
| INGENIERÍA Y SUPERVISIÓN COMPONENTE III PNER | 674,592.00 | 92,676.25 | 581,915.75 |
| UNIDAD EJECUTORA PREINVERSIÓN Y ESTUDIOS DE PROYECTOS DE GE | 987,996.00 | 187,899.82 | 800,096.18 |
| INGENIERÍA Y SUPERVISIÓN COMPONENTE IV PNER | 840,452.00 | 0.00 | 840,452.00 |
| UNIDAD EJECUTORA EFICIENCIA ENERGÉTICA (PNER) | 1,441,455.00 | 279,311.82 | 1,162,143.18 |

Cuadro No. 18

SUBSISTEMA : SIEP

PRODUCCION 2016

PAGINA: 6 de 8

APLICACION : ANEXO CIER

MINISTERIO DE HACIENDA Y CREDITO PUBLICO

FECHA: 07/04/2016

ENTIDAD : DGP

EJECUCION DE ASIGNACION ALIVIO HIPC DE LA DEUDA EXTERNA PARA GASTO

HORA: 09:51:50 AM

USUARIO : DGP027

EN POBREZA

REPORTE: PRPSIEP134

DE: ENERO

A: MARZO

| ORGANISMO/PROGRAMA/PROYECTO/ACTIVIDAD | PRESUPUESTO ACTUALIZADO | DEVENGADO ACUMULADO | ***** GASTO DE CAPITAL ***** |
|--|----------------------------|------------------------|------------------------------|
| | | | SALDO DEVENGAR |
| RENTAS DEL TESORO / ALIVIO BID | | | |
| MINISTERIO DE ENERGÍA Y MINAS | | | |
| ELECTRICIDAD Y RECURSOS RENOVABLES | | | |
| INGENIERÍA Y SUPERVISIÓN COMPONENTE V PNERER | 1,491,188.00 | 52,467.53 | 1,438,720.47 |
| ASIGNACIONES Y SUBVENCIONES | 497,521,000.00 | 106,569,674.86 | 390,951,325.14 |
| FONDO DE INVERSIÓN SOCIAL DE EMERGENCIA | 13,491,000.00 | 2,938,185.00 | 10,552,815.00 |
| CONSTRUCCIÓN SISTEMA DE AGUA POTABLE Y SANEAMIENTO BOCA DE | 5,951,783.00 | 2,462,846.00 | 3,488,937.00 |
| CONSTRUCCIÓN SISTEMA DE AGUA POTABLE Y SANEAMIENTO LIBERIA | 0.00 | 93,884.00 | -93,884.00 |
| CONSTRUCCIÓN SISTEMA DE AGUA POTABLE Y SANEAMIENTO SAN PED | 270,587.00 | 153,809.00 | 116,778.00 |
| CONSTRUCCIÓN SISTEMA DE AGUA POTABLE Y SANEAMIENTO COMUNIC | 390,942.00 | 227,646.00 | 163,296.00 |
| CONSTRUCCIÓN SISTEMA DE AGUA POTABLE Y SANEAMIENTO COMUNIC | 243,347.00 | 0.00 | 243,347.00 |
| CONSTRUCCIÓN DEL ALCANTARILLADO CONDOMINIAL EN EL CUÁ | 6,634,341.00 | 0.00 | 6,634,341.00 |
| GOBIERNO REGIONAL AUTONOMO DE LA COSTA CARIBE NORTE | 32,500,000.00 | 14,800,000.00 | 17,700,000.00 |
| CONSTRUCCIÓN DE LA RED DE DISTRIBUCIÓN DOMICILIAR DE AGUA POT | 1,000,000.00 | 1,000,000.00 | 0.00 |
| AMPLIACIÓN DE LA RED DE DISTRIBUCIÓN Y PLANTA DE TRATAMIENTO E | 2,800,000.00 | 2,800,000.00 | 0.00 |
| CONSTRUCCIÓN DE CAMINO PRODUCTIVO LAS BREÑAS - WASPADO EN | 4,000,000.00 | 4,000,000.00 | 0.00 |
| REHABILITACIÓN DE CAMINO PRODUCTIVO NANCITÓN - MARAÑÓN EN PL | 3,000,000.00 | 3,000,000.00 | 0.00 |
| REHABILITACIÓN DE CAMINO PRODUCTIVO NARANJAL - COLUMBUS EN P | 4,000,000.00 | 4,000,000.00 | 0.00 |
| REHABILITACIÓN DEL CENTRO DE DESARROLLO INFANTIL DE LA CIUDAD | 700,000.00 | 0.00 | 700,000.00 |
| MEJORAMIENTO DE CAMINO PRODUCTIVO AKAWASITO EN PUERTO CABI | 5,000,000.00 | 0.00 | 5,000,000.00 |
| REHABILITACIÓN DE CAMINO PRODUCTIVO MIGUEL BIKAN - POLOS DE D | 4,000,000.00 | 0.00 | 4,000,000.00 |
| CONSTRUCCIÓN DE PARQUE DE FERIAS EN LA CIUDAD DE BILWI | 4,000,000.00 | 0.00 | 4,000,000.00 |
| CONSTRUCCIÓN DE VIVIENDAS SOCIALES EN PUERTO CABEZAS | 4,000,000.00 | 0.00 | 4,000,000.00 |
| GOBIERNO REGIONAL AUTONOMO DE LA COSTA CARIBE SUR | 18,800,000.00 | 8,200,000.00 | 10,600,000.00 |
| CONSTRUCCIÓN DE CENTRO DE FORMACIÓN Y CAPACITACIÓN TÉCNICA | 2,325,000.00 | 2,325,000.00 | 0.00 |
| SUPERVISIÓN CONSTRUCCIÓN DEL CENTRO DE FORMACIÓN Y CAPACIT | 175,000.00 | 175,000.00 | 0.00 |
| MEJORAMIENTO DE VIVIENDAS EN COMUNIDADES INDÍGENAS DE LAGUN | 2,976,000.00 | 2,976,000.00 | 0.00 |
| SUPERVISIÓN DEL MEJORAMIENTO DE VIVIENDAS EN COMUNIDADES INC | 224,000.00 | 224,000.00 | 0.00 |
| CONSTRUCCIÓN DE PUESTO DE SALUD EN EL BARRIO 19 DE JULIO EN BI | 930,000.00 | 0.00 | 930,000.00 |
| SUPERVISIÓN CONSTRUCCIÓN DE PUESTO DE SALUD EN EL BARRIO 19 I | 70,000.00 | 0.00 | 70,000.00 |
| CONSTRUCCIÓN DEL PUENTE RÍO MICO EN EL PASO LA BATEA EN MUEL | 950,000.00 | 0.00 | 950,000.00 |
| SUPERVISIÓN DE LA CONSTRUCCIÓN DEL PUENTE RÍO MICO EN EL PASC | 50,000.00 | 0.00 | 50,000.00 |
| CONSTRUCCIÓN DE SISTEMA DE AGUA POTABLE EN EL POBLADO LA AUI | 2,790,000.00 | 0.00 | 2,790,000.00 |
| SUPERVISIÓN CONSTRUCCIÓN DE SISTEMA DE AGUA POTABLE EN EL PC | 210,000.00 | 0.00 | 210,000.00 |
| AMPLIACIÓN DE ESCUELA EN EL BARRIO SAN MATEO - BLUEFIELDS | 2,325,000.00 | 2,325,000.00 | 0.00 |
| SUPERVISIÓN DE LA AMPLIACIÓN DE ESCUELA EN EL BARRIO SAN MATE | 175,000.00 | 175,000.00 | 0.00 |
| CONSTRUCCIÓN DE PUENTE SOBRE RÍO MICO EN CAMINO NUEVO SAUC | 950,000.00 | 0.00 | 950,000.00 |
| SUPERVISIÓN DE LA CONSTRUCCIÓN DEL PUENTE SOBRE RÍO MICO EN I | 50,000.00 | 0.00 | 50,000.00 |
| CONSTRUCCIÓN DE OBRAS DE PROTECCIÓN DEL PUENTE SAN ANTONIC | 1,045,000.00 | 0.00 | 1,045,000.00 |
| SUPERVISIÓN DE LA CONSTRUCCIÓN DE OBRAS DE PROTECCIÓN DEL P | 55,000.00 | 0.00 | 55,000.00 |
| ESTUDIO Y DISEÑO PARA LA CONSTRUCCIÓN DEL MERCADO Y TERMINA | 1,000,000.00 | 0.00 | 1,000,000.00 |
| CONSTRUCCIÓN DE PUENTE SOBRE EL RÍO WANA WANA EN BOCANA DE | 2,375,000.00 | 0.00 | 2,375,000.00 |
| SUPERVISIÓN DE LA CONSTRUCCIÓN DE PUENTE SOBRE EL RÍO WANA V | 125,000.00 | 0.00 | 125,000.00 |
| EMPRESA NICARAGÜENSE DE ACUEDUCTOS Y ALCANTARILLADOS SANITARIOS | 126,720,000.00 | 37,118,933.00 | 89,601,067.00 |
| UNIDAD EJECUTORA DEL PROYECTO DE AGUA POTABLE Y SANEAMIEN | 1,727,000.00 | 425,234.00 | 1,301,766.00 |
| UNIDAD EJECUTORA DEL PROYECTO DE AGUA POTABLE EN LA CIUDAD I | 1,471,000.00 | 107,692.00 | 1,363,308.00 |
| UNIDAD EJECUTORA DEL PROYECTO DE LA CIUDAD DE BLUEFIELDS | 2,290,000.00 | 190,833.00 | 2,099,167.00 |
| UNIDAD EJECUTORA PARA EL MEJORAMIENTO Y AMPLIACIÓN DEL SISTE | 3,508,000.00 | 871,269.00 | 2,636,731.00 |
| CONSTRUCCIÓN Y EQUIPAMIENTO DE POZOS EN LA CIUDAD DE MANAGL | 15,000,000.00 | 4,500,000.00 | 10,500,000.00 |
| AMPLIACIÓN DE LAS REDES DE AGUA POTABLE Y ALCANTARILLADO SAN | 8,000,000.00 | 2,772,184.00 | 5,227,816.00 |
| AMPLIACIÓN DE LAS REDES DE AGUA POTABLE Y ALCANTARILLADO SAN | 12,000,000.00 | 3,695,816.00 | 8,304,184.00 |
| AMPLIACIÓN DE LAS REDES DE AGUA POTABLE EN DIRIAMBÁ | 1,700,000.00 | 554,409.00 | 1,145,591.00 |

Cuadro No. 18

SUBSISTEMA : SIEP
 APLICACION : ANEXO CIEF
 ENTIDAD : DGP
 USUARIO : DGP027

PRODUCCION 2016
 MINISTERIO DE HACIENDA Y CREDITO PUBLICO
 EJECUCION DE ASIGNACION ALIVIO HIPC DE LA DEUDA EXTERNA PARA GASTO
 EN POBREZA
 DE: ENERO A: MARZO

PAGINA: 7 de 8
 FECHA: 07/04/2016
 HORA: 09:51:50 AM
 REPORTE: PRPSIEP134

| ORGANISMO/PROGRAMA/PROYECTO/ACTIVIDAD | PRESUPUESTO ACTUALIZADO | ***** GASTO DE CAPITAL ***** | |
|--|----------------------------|------------------------------|-----------------------|
| | | DEVENGADO ACUMULADO | SALDO DEVENGAR |
| RENTAS DEL TESORO / ALIVIO BID | | | |
| ASIGNACIONES Y SUBVENCIONES | | | |
| EMPRESA NICARAGÜENSE DE ACUEDUCTOS Y ALCANTARILLADOS SANITARIOS | | | |
| AMPLIACIÓN DE LAS REDES DE AGUA POTABLE EN JINOTEPE | 1,700,000.00 | 554,382.00 | 1,145,618.00 |
| AMPLIACIÓN DE LAS REDES DE AGUA POTABLE EN SANTA TERESA | 1,600,000.00 | 508,209.00 | 1,091,791.00 |
| AMPLIACIÓN DE LAS REDES DE AGUA POTABLE Y ALCANTARILLADO SAN | 1,250,000.00 | 392,691.00 | 857,309.00 |
| AMPLIACIÓN DE LAS REDES DE AGUA POTABLE Y ALCANTARILLADO SAN | 900,000.00 | 277,092.00 | 622,908.00 |
| AMPLIACIÓN DE LAS REDES DE AGUA POTABLE Y ALCANTARILLADO SAN | 1,050,000.00 | 369,623.00 | 680,377.00 |
| AMPLIACIÓN DE LAS REDES DE AGUA POTABLE Y ALCANTARILLADO SAN | 1,200,000.00 | 369,623.00 | 830,377.00 |
| AMPLIACIÓN DE LAS REDES DE AGUA POTABLE Y ALCANTARILLADO SAN | 1,500,000.00 | 462,029.00 | 1,037,971.00 |
| AMPLIACIÓN DE LAS REDES DE AGUA POTABLE Y ALCANTARILLADO SAN | 1,100,000.00 | 369,623.00 | 730,377.00 |
| AMPLIACIÓN DE LAS REDES DE AGUA POTABLE Y ALCANTARILLADO SAN | 1,000,000.00 | 323,419.00 | 676,581.00 |
| AMPLIACIÓN DE LAS REDES DE AGUA POTABLE Y ALCANTARILLADO SAN | 4,500,000.00 | 1,379,107.00 | 3,120,893.00 |
| AMPLIACIÓN DE LAS REDES DE AGUA POTABLE Y ALCANTARILLADO SAN | 2,500,000.00 | 796,941.00 | 1,703,059.00 |
| AMPLIACIÓN DE LAS REDES DE AGUA POTABLE Y ALCANTARILLADO SAN | 3,000,000.00 | 919,352.00 | 2,080,648.00 |
| AMPLIACIÓN DE LAS REDES DE AGUA POTABLE Y ALCANTARILLADO SAN | 2,100,000.00 | 623,700.00 | 1,476,300.00 |
| AMPLIACIÓN DE LAS REDES DE AGUA POTABLE Y ALCANTARILLADO SAN | 1,900,000.00 | 623,700.00 | 1,276,300.00 |
| AMPLIACIÓN DE LAS REDES DE AGUA POTABLE EN LA CIUDAD DE JINOTÍ | 3,000,000.00 | 924,000.00 | 2,076,000.00 |
| AMPLIACIÓN DE LAS REDES DE AGUA POTABLE Y ALCANTARILLADO SAN | 4,500,000.00 | 1,386,000.00 | 3,114,000.00 |
| AMPLIACIÓN DE LAS REDES DE AGUA POTABLE EN JUIGALPA | 3,000,000.00 | 924,000.00 | 2,076,000.00 |
| AMPLIACIÓN DE LAS REDES DE AGUA POTABLE EN VILLA SANDINO | 3,000,000.00 | 924,000.00 | 2,076,000.00 |
| REEMPLAZO DE POZOS DE AGUA POTABLE EN LA CIUDAD DE MANAGUA | 10,600,000.00 | 2,120,000.00 | 8,480,000.00 |
| AMPLIACIÓN DE LAS REDES DE AGUA POTABLE Y ALCANTARILLADO SAN | 2,300,000.00 | 859,320.00 | 1,440,680.00 |
| AMPLIACIÓN DE LAS REDES DE AGUA POTABLE Y ALCANTARILLADO SAN | 2,400,000.00 | 572,880.00 | 1,827,120.00 |
| AMPLIACIÓN DE LAS REDES DE AGUA POTABLE Y ALCANTARILLADO SAN | 2,100,000.00 | 859,320.00 | 1,240,680.00 |
| AMPLIACIÓN DE LAS REDES DE AGUA POTABLE Y ALCANTARILLADO SAN | 2,300,000.00 | 572,880.00 | 1,727,120.00 |
| REEMPLAZO DE POZOS DE AGUA POTABLE EN EL MUNICIPIO DE SAN DIC | 3,024,000.00 | 604,800.00 | 2,419,200.00 |
| AMPLIACIÓN DE LAS REDES DE AGUA POTABLE Y ALCANTARILLADO SAN | 7,000,000.00 | 2,310,000.00 | 4,690,000.00 |
| AMPLIACIÓN DE LAS REDES DE AGUA POTABLE Y ALCANTARILLADO SAN | 1,700,000.00 | 554,372.00 | 1,145,628.00 |
| AMPLIACIÓN DE LAS REDES DE AGUA POTABLE Y ALCANTARILLADO SAN | 2,300,000.00 | 739,098.00 | 1,560,902.00 |
| AMPLIACIÓN DE LAS REDES DE AGUA POTABLE Y ALCANTARILLADO SAN | 2,000,000.00 | 646,930.00 | 1,353,070.00 |
| AMPLIACIÓN DE LAS REDES DE AGUA POTABLE Y ALCANTARILLADO SAN | 2,000,000.00 | 554,400.00 | 1,445,600.00 |
| AMPLIACIÓN DE LAS REDES DE AGUA POTABLE Y ALCANTARILLADO SAN | 1,500,000.00 | 554,400.00 | 945,600.00 |
| AMPLIACIÓN DE LAS REDES DE AGUA POTABLE EN BLUEFIELDS | 1,800,000.00 | 555,363.00 | 1,244,637.00 |
| AMPLIACIÓN DE LAS REDES DE AGUA POTABLE EN NUEVA GUINEA | 1,200,000.00 | 370,242.00 | 829,758.00 |
| EMPRESA NACIONAL DE TRANSMISION ELECTRICA | 226,878,000.00 | 41,564,217.00 | 185,313,783.00 |
| ADMINISTRACIÓN CONSTRUCCIÓN SUBESTACIONES Y LÍNEAS DE TRANE | 13,410,144.00 | 3,194,240.00 | 10,215,904.00 |
| ADMINISTRACIÓN CONSTRUCCIÓN SUBESTACIONES Y LINEAS DE TRANE | 10,018,285.00 | 2,311,912.00 | 7,706,373.00 |
| ADMINISTRACIÓN CONSTRUCCIÓN LÍNEAS DE TRANSMISIÓN EN LAS PLA | 5,745,555.00 | 1,325,897.00 | 4,419,658.00 |
| ADMINISTRACIÓN CONSTRUCCIÓN LÍNEAS DE TRANSMISIÓN EN LA PLAN | 5,751,670.00 | 1,327,308.00 | 4,424,362.00 |
| ADMINISTRACIÓN CONSTRUCCIÓN LÍNEAS DE TRANSMISIÓN EN LA PLAN | 14,635,253.00 | 3,377,367.00 | 11,257,886.00 |
| ESTUDIO TOPOGRÁFICO LÍNEA DE TRANSMISIÓN MULUKUKÚ - TERRABO | 3,700,000.00 | 0.00 | 3,700,000.00 |
| ESTUDIO GEOLÓGICO Y GEOTÉCNICO LÍNEA DE TRANSMISIÓN MULUKUKÚ | 4,478,372.00 | 0.00 | 4,478,372.00 |
| ESTUDIO DE IMPACTO AMBIENTAL LÍNEA DE TRANSMISIÓN MULUKUKÚ - | 3,142,711.00 | 0.00 | 3,142,711.00 |
| LEVANTAMIENTO TOPOGRÁFICO LÍNEA DE TRANSMISIÓN MALPAISILLO - | 1,882,353.00 | 0.00 | 1,882,353.00 |
| ESTUDIO GEOLÓGICO Y GEOTÉCNICO LÍNEA DE TRANSMISIÓN MALPAISI | 1,882,353.00 | 0.00 | 1,882,353.00 |
| ESTUDIO DE IMPACTO AMBIENTAL LÍNEA DE TRANSMISIÓN MALPAISILLO | 1,882,607.00 | 0.00 | 1,882,607.00 |
| SUPERVISIÓN COMPONENTE I PNERER | 43,226,677.00 | 9,975,387.00 | 33,251,290.00 |
| UNIDAD EJECUTORA COMPONENTE I - PNERER | 18,532,223.00 | 4,276,667.00 | 14,255,556.00 |
| UNIDAD EJECUTORA COMPONENTE II (PNERER) | 6,608,208.00 | 1,524,971.00 | 5,083,237.00 |
| SUPERVISIÓN COMPONENTE II PNERER | 11,277,792.00 | 2,602,567.00 | 8,675,225.00 |
| CONSTRUCCIÓN LÍNEA DE TRANSMISIÓN SAN JUAN DEL SUR - LA VIRGE | 8,828,704.00 | 0.00 | 8,828,704.00 |
| CONSTRUCCIÓN SUBESTACIÓN SAN JUAN DEL SUR | 8,828,704.00 | 0.00 | 8,828,704.00 |
| ADMINISTRACIÓN CONSTRUCCIÓN SUBESTACIÓN Y LÍNEA DE TRANSMIS | 5,991,941.00 | 1,382,755.00 | 4,609,186.00 |
| CONSTRUCCIÓN SUBESTACIÓN AEROPUERTO AUGUSTO CÉSAR SANDIN | 22,399,948.00 | 0.00 | 22,399,948.00 |

Cuadro No. 18

SUBSISTEMA : SIEP
 APLICACION : ANEXO CIER
 ENTIDAD : DGP
 USUARIO : DGP027

PRODUCCION 2016
 MINISTERIO DE HACIENDA Y CREDITO PUBLICO
 EJECUCION DE ASIGNACION ALIVIO HIPC DE LA DEUDA EXTERNA PARA GASTO
 EN POBREZA
 DE: ENERO A: MARZO

PAGINA: 8 de 8
 FECHA: 07/04/2016
 HORA: 09:51:50 AM
 REPORTE: PRPSIEP134

| ORGANISMO/PROGRAMA/PROYECTO/ACTIVIDAD | PRESUPUESTO ACTUALIZADO | DEVENGADO ACUMULADO | ***** GASTO DE CAPITAL ***** |
|--|----------------------------|------------------------|------------------------------|
| | | | SALDO DEVENGAR |
| RENTAS DEL TESORO / ALIVIO BID | | | |
| ASIGNACIONES Y SUBVENCIONES | | | |
| EMPRESA NACIONAL DE TRANSMISION ELECTRICA | | | |
| ADMINISTRACIÓN CONSTRUCCIÓN SUBESTACIÓN AEROPUERTO | 12,553,000.00 | 2,896,846.00 | 9,656,154.00 |
| UNIDAD EJECUTORA PELNICA II | 11,085,262.00 | 2,558,137.00 | 8,527,125.00 |
| ESTUDIO GEOLÓGICO Y GEOTÉCNICO SUBESTACIÓN CARLOS FONSECA | 880,914.00 | 1,114,590.00 | -233,676.00 |
| ADMINISTRACIÓN CONSTRUCCIÓN SUBESTACIÓN CARLOS FONSECA Y L | 4,829,892.00 | 0.00 | 4,829,892.00 |
| ESTUDIO DE IMPACTO AMBIENTAL SUBESTACIÓN CARLOS FONSECA Y LÍ | 618,186.00 | 0.00 | 618,186.00 |
| LEVANTAMIENTO TOPOGRÁFICO SUBESTACIÓN CARLOS FONSECA Y LÍN | 367,048.00 | 0.00 | 367,048.00 |
| ESTUDIO GEOLÓGICO Y GEOTÉCNICO SUBESTACIÓN CARLOS FONSECA | 367,048.00 | 0.00 | 367,048.00 |
| ESTUDIO DE IMPACTO AMBIENTAL SUBESTACIÓN CARLOS FONSECA Y LÍ | 257,577.00 | 0.00 | 257,577.00 |
| CONSTRUCCIÓN SUBESTACIÓN VILLA EL CARMEN | 3,695,573.00 | 3,695,573.00 | 0.00 |
| INSTITUTO NACIONAL TECNOLÓGICO (INATEC) | 29,132,000.00 | 1,948,339.86 | 27,183,660.14 |
| CONSTRUCCIÓN DE CORRAL PARA GANADO EN INSTITUTO TÉCNICO AGI | 6,782,357.00 | 1,758,586.86 | 5,023,770.14 |
| SUPERVISIÓN DEL REEMPLAZO DEL INSTITUTO TÉCNICO AGROPECUARIO | 105,399.00 | 10,395.00 | 95,004.00 |
| EQUIPAMIENTO DEL INSTITUTO TÉCNICO AGROPECUARIO MARCOS HOW | 2,227,980.00 | 179,358.00 | 2,048,622.00 |
| CONSTRUCCIÓN DEL EDIFICIO NO.2 DEL INTAE JUAN DE DIOS MUÑOZ RE | 12,247,714.00 | 0.00 | 12,247,714.00 |
| SUPERVISIÓN DEL REEMPLAZO, AMPLIACIÓN DEL INSTITUTO TÉCNICO A | 360,000.00 | 0.00 | 360,000.00 |
| REEMPLAZO DE AULAS DEL INSTITUTO POLITÉCNICO ONOFRE MARTÍNEZ | 7,000,000.00 | 0.00 | 7,000,000.00 |
| SUPERVISIÓN DEL MEJORAMIENTO DEL INSTITUTO POLITÉCNICO ONOFF | 160,648.00 | 0.00 | 160,648.00 |
| EQUIPAMIENTO DEL INSTITUTO POLITÉCNICO ONOFRE MARTÍNEZ EN WA | 247,902.00 | 0.00 | 247,902.00 |
| FONDO DE PREINVERSIÓN | 50,000,000.00 | 0.00 | 50,000,000.00 |
| ESTUDIO DE FACTIBILIDAD Y DISEÑO PARA EL MEJORAMIENTO DEL SER' | 7,023,989.00 | 0.00 | 7,023,989.00 |
| ESTUDIO DE FACTIBILIDAD Y DISEÑO PARA EL MEJORAMIENTO DEL SER' | 3,726,405.00 | 0.00 | 3,726,405.00 |
| ESTUDIO DE FACTIBILIDAD PARA EL MEJORAMIENTO Y AMPLIACIÓN DEL | 4,667,136.00 | 0.00 | 4,667,136.00 |
| ESTUDIO DE FACTIBILIDAD PARA EL MEJORAMIENTO Y AMPLIACIÓN DEL | 22,581,952.00 | 0.00 | 22,581,952.00 |
| ESTUDIO DE FACTIBILIDAD PARA EL MEJORAMIENTO Y AMPLIACIÓN DEL | 12,000,518.00 | 0.00 | 12,000,518.00 |
| TOTAL REPORTE: | 1,837,005,200.00 | 382,920,862.35 | 1,454,084,337.65 |

Cuadro No. 19

SUBSISTEMA : SIEP
 APLICACION : SIEP
 ENTIDAD : DGP
 USUARIO : DGP027

PRODUCCION 2016
 MINISTERIO DE HACIENDA Y CREDITO PUBLICO
 PROGRAMAS ESPECIFICOS
 ESTRATEGIA REDUCCION DE LA POBREZA (RECLASIFICACION ERCEP)

PAGINA: 1 de 37
 FECHA: 07/04/2016
 HORA: 09:52:46 AM
 REPORTE: PRPSIEP125A

ACTUALIZADO Y DEVENGADO (CORDOBAS)
 DE: ENERO A: MARZO

| INSTITUCION | PRESUPUESTO ACTUALIZADO | DEVENGADO | | | SALDO POR DEVENGAR |
|--|----------------------------|-------------------------|---------------------|-------------------------|-------------------------|
| | | CORRIENTE | CAPITAL | TOTAL | |
| MINISTERIO DE DEFENSA | 9,657,916.00 | 1,015,323.66 | 0.00 | 1,015,323.66 | 8,642,592.34 |
| DEFENSA NACIONAL | 9,657,916.00 | 1,015,323.66 | 0.00 | 1,015,323.66 | 8,642,592.34 |
| Defensa Civil | 9,657,916.00 | 1,015,323.66 | 0.00 | 1,015,323.66 | 8,642,592.34 |
| MINISTERIO DE FOMENTO, INDUSTRIA Y COMERCIO | 16,218,765.40 | 3,217,984.60 | 0.00 | 3,217,984.60 | 13,000,780.80 |
| COMERCIO INTERIOR | 6,160,850.40 | 2,038,994.27 | 0.00 | 2,038,994.27 | 4,121,856.13 |
| Fortalecimiento de la Competitividad de las MIPYMES Nicaragüenses | 3,899,103.40 | 1,070,208.07 | 0.00 | 1,070,208.07 | 2,828,895.33 |
| Laboratorio Nacional de Metrología | 2,261,747.00 | 968,786.20 | 0.00 | 968,786.20 | 1,292,960.80 |
| PROTECCION DE LOS DERECHOS DE LAS PERSONAS CONSUMIDORAS Y USU | 3,901,915.00 | 947,975.22 | 0.00 | 947,975.22 | 2,953,939.78 |
| Instrucción de Procesos | 1,009,304.00 | 238,747.10 | 0.00 | 238,747.10 | 770,556.90 |
| Inspección y Verificación | 2,892,611.00 | 709,228.12 | 0.00 | 709,228.12 | 2,183,382.88 |
| FOMENTO A LA PEQUEÑA Y MEDIANA EMPRESA (PYME) | 6,156,000.00 | 231,015.11 | 0.00 | 231,015.11 | 5,924,984.89 |
| Promoción de Exportaciones PYME | 879,725.00 | 0.00 | 0.00 | 0.00 | 879,725.00 |
| Dirección y Coordinación | 3,915,320.00 | 231,015.11 | 0.00 | 231,015.11 | 3,684,304.89 |
| Fomento Productivo y Tecnología | 373,450.00 | 0.00 | 0.00 | 0.00 | 373,450.00 |
| Organización por ramas | 918,225.00 | 0.00 | 0.00 | 0.00 | 918,225.00 |
| Sistema de Sociedades de Garantías Recíprocas | 69,280.00 | 0.00 | 0.00 | 0.00 | 69,280.00 |
| MINISTERIO DE EDUCACIÓN | 12,004,169,482.51 | 2,258,356,682.39 | 7,889,138.19 | 2,266,245,820.58 | 9,737,923,661.93 |
| ACTIVIDADES CENTRALES | 998,914,834.45 | 160,113,689.39 | 0.00 | 160,113,689.39 | 838,801,145.06 |
| Coordinación y Supervisión Nueva Segovia | 33,049,500.56 | 7,276,505.73 | 0.00 | 7,276,505.73 | 25,772,994.83 |
| Servicios de Formulación de Programas y Proyectos Educativos | 8,713,324.00 | 1,283,997.68 | 0.00 | 1,283,997.68 | 7,429,326.32 |
| Coordinación y Supervisión León | 34,679,973.00 | 8,427,612.98 | 0.00 | 8,427,612.98 | 26,252,360.02 |
| Coordinación y Supervisión Rivas | 23,725,510.00 | 5,807,110.26 | 0.00 | 5,807,110.26 | 17,918,399.74 |
| Estudios de Preinversión y Supervisión de Obras de Infraestructura Escolar | 55,206,405.19 | 8,627,430.76 | 0.00 | 8,627,430.76 | 46,578,974.43 |
| Coordinación y Supervisión Sector Minero | 17,163,218.00 | 3,689,307.14 | 0.00 | 3,689,307.14 | 13,473,910.86 |
| Coordinación y Supervisión Zelaya Central | 9,710,942.00 | 1,077,026.63 | 0.00 | 1,077,026.63 | 8,633,915.37 |
| Coordinación y Supervisión Matagalpa | 55,098,955.86 | 9,297,331.38 | 0.00 | 9,297,331.38 | 45,801,624.48 |
| Servicios de Programación Educativa | 3,107,611.00 | 524,716.82 | 0.00 | 524,716.82 | 2,582,894.18 |
| Servicios de Organización y Métodos | 988,075.00 | 215,200.39 | 0.00 | 215,200.39 | 772,874.61 |
| Servicios de Tecnología Educativa | 16,565,927.00 | 1,134,027.97 | 0.00 | 1,134,027.97 | 15,431,899.03 |
| Coordinación y Supervisión Boaco | 21,887,505.00 | 5,037,399.64 | 0.00 | 5,037,399.64 | 16,850,105.36 |
| Servicios Administrativos y Financieros | 315,931,572.97 | 31,889,469.71 | 0.00 | 31,889,469.71 | 284,042,103.26 |
| Coordinación y Supervisión Chontales | 26,340,442.32 | 5,926,418.06 | 0.00 | 5,926,418.06 | 20,414,024.26 |
| Coordinación y Supervisión Alto Wankay | 5,746,202.00 | 895,695.62 | 0.00 | 895,695.62 | 4,850,506.38 |
| Coordinación y Supervisión RACCN | 12,341,005.06 | 2,122,713.14 | 0.00 | 2,122,713.14 | 10,218,291.92 |
| Coordinación y Supervisión Estelí | 14,752,972.46 | 4,536,614.75 | 0.00 | 4,536,614.75 | 10,216,357.71 |
| Acceso a la Información Pública | 2,805,075.00 | 575,549.85 | 0.00 | 575,549.85 | 2,229,525.15 |
| Coordinación y Supervisión Jinotega | 27,119,605.54 | 5,066,417.02 | 0.00 | 5,066,417.02 | 22,053,188.52 |
| Coordinación y Supervisión Managua | 52,033,691.88 | 11,530,290.93 | 0.00 | 11,530,290.93 | 40,503,400.95 |
| Servicios de Planificación y Desarrollo Estratégico | 2,280,108.00 | 264,144.89 | 0.00 | 264,144.89 | 2,015,963.11 |
| Dirección y Coordinación de Centros de Educación Privados Subvencionados | 1,266,775.00 | 298,439.04 | 0.00 | 298,439.04 | 968,335.96 |
| Coordinación y Supervisión Carazo | 21,710,752.38 | 4,382,948.75 | 0.00 | 4,382,948.75 | 17,327,803.63 |
| Servicios de Evaluación de los Aprendizajes | 11,109,290.00 | 570,262.41 | 0.00 | 570,262.41 | 10,539,027.59 |
| Coordinación y Supervisión Madriz | 23,636,023.00 | 5,640,859.65 | 0.00 | 5,640,859.65 | 17,995,163.35 |
| Servicios de Gestión Ambiental | 1,300,981.00 | 265,790.44 | 0.00 | 265,790.44 | 1,035,190.56 |
| Provisión de Infraestructura y Equipamiento Escolar | 21,662,613.60 | 1,014,935.15 | 0.00 | 1,014,935.15 | 20,647,678.45 |
| Centro de Capacitación (PAEBANIC) | 1,433,930.00 | 329,443.20 | 0.00 | 329,443.20 | 1,104,486.80 |
| Coordinación y Supervisión Chinandega | 39,791,164.32 | 9,026,068.98 | 0.00 | 9,026,068.98 | 30,765,095.34 |
| Coordinación y Apoyo al Subsistema de Educación Autónoma Regional | 3,914,386.00 | 1,397,275.21 | 0.00 | 1,397,275.21 | 2,517,110.79 |
| Coordinación y Supervisión Masaya | 21,293,973.00 | 5,112,977.87 | 0.00 | 5,112,977.87 | 16,180,995.13 |
| Coordinación y Supervisión RACCS | 27,706,242.32 | 6,018,212.37 | 0.00 | 6,018,212.37 | 21,688,029.95 |

FILTRADO POR :

PARAMETROS ESPECIALES: Mes Inicial (MM)=1 / Mes Final (MM)=3 / Programa Especifico=6

PRODUCCION 2016

Cuadro No. 19

SUBSISTEMA : SIEP
 APLICACION : SIEP
 ENTIDAD : DGP
 USUARIO : DGP027

PRODUCCION 2016
 MINISTERIO DE HACIENDA Y CREDITO PUBLICO
 PROGRAMAS ESPECIFICOS
 ESTRATEGIA REDUCCION DE LA POBREZA (RECLASIFICACION ERCEP)

PAGINA: 2 de 37
 FECHA: 07/04/2016
 HORA: 09:52:46 AM
 REPORTE: PRPSIEP125A

ACTUALIZADO Y DEVENGADO (CORDOBAS)
 DE: ENERO A: MARZO

| INSTITUCION | PRESUPUESTO ACTUALIZADO | DEVENGADO | | | SALDO POR DEVENGAR |
|--|----------------------------|-------------------------|---------------------|-------------------------|-------------------------|
| | | CORRIENTE | CAPITAL | TOTAL | |
| MINISTERIO DE EDUCACIÓN | | | | | |
| ACTIVIDADES CENTRALES | | | | | |
| Gestión y Prevención de Riesgos (desastres) | 5,392,675.33 | 586,549.44 | 0.00 | 586,549.44 | 4,806,125.89 |
| Coordinación y Supervisión Río San Juan | 17,231,985.32 | 2,667,140.38 | 0.00 | 2,667,140.38 | 14,564,844.94 |
| Programa Integral de Nutrición Escolar (PINE-MINED) | 23,400,465.09 | 1,516,597.30 | 0.00 | 1,516,597.30 | 21,883,867.79 |
| Servicios de Comunicación Social | 17,870,128.25 | 1,993,970.52 | 0.00 | 1,993,970.52 | 15,876,157.73 |
| Coordinación y Supervisión Granada | 20,945,828.00 | 4,087,237.33 | 0.00 | 4,087,237.33 | 16,858,590.67 |
| FORMACIÓN Y DESARROLLO PROFESIONAL DOCENTE | 172,159,254.36 | 38,403,410.21 | 0.00 | 38,403,410.21 | 133,755,844.15 |
| Formación Inicial Docentes | 126,129,279.00 | 29,729,165.17 | 0.00 | 29,729,165.17 | 96,400,113.83 |
| Formación Continua y Capacitación | 36,522,213.00 | 7,266,669.21 | 0.00 | 7,266,669.21 | 29,255,543.79 |
| Servicios de Consejería Escolar y Formación de Valores | 8,649,764.36 | 1,407,575.83 | 0.00 | 1,407,575.83 | 7,242,188.53 |
| Fortalecimiento de la Consejería Escolar y la Educación Integral de la Sexualidad en el MINED | 857,998.00 | 0.00 | 0.00 | 0.00 | 857,998.00 |
| EDUCACIÓN PRIMARIA | 7,535,112,100.39 | 1,639,889,894.15 | 6,485,762.19 | 1,646,375,656.34 | 5,888,736,444.05 |
| Mejoramiento de aulas multigrado en el preescolar El Pilón en El Sauce | 1,524,751.18 | 0.00 | 0.00 | 0.00 | 1,524,751.18 |
| Mejoramiento del centro escolar Salomón Ibarra Mayorga en Telpaneca | 3,758,490.00 | 0.00 | 0.00 | 0.00 | 3,758,490.00 |
| Mejoramiento de aulas multigrado en el centro escolar Nuevo Amanecer en Rosita | 2,030,052.53 | 0.00 | 0.00 | 0.00 | 2,030,052.53 |
| Mejoramiento del centro escolar Diriangén en San Juan de Río Coco | 3,006,792.00 | 0.00 | 0.00 | 0.00 | 3,006,792.00 |
| Mejoramiento de aulas multigrado en el centro escolar Buenos Aires en Rosita | 2,030,052.53 | 0.00 | 0.00 | 0.00 | 2,030,052.53 |
| Mejoramiento de aulas multigrado en el centro escolar Benjamín Llinder en Rosita | 0.00 | 0.00 | 0.00 | 0.00 | 0.00 |
| Mejoramiento del centro escolar Miguel Hidalgo y Castilla en El Júcaro | 3,078,914.00 | 0.00 | 0.00 | 0.00 | 3,078,914.00 |
| Diseño para el mejoramiento del centro escolar Terreríos en Jalapa | 774,971.00 | 0.00 | 0.00 | 0.00 | 774,971.00 |
| Mejoramiento de aulas multigrado en el centro escolar Orlando Pineda en Boaco | 1,594,134.16 | 0.00 | 0.00 | 0.00 | 1,594,134.16 |
| Mejoramiento del centro escolar Terreríos en Jalapa | 2,435,723.00 | 0.00 | 0.00 | 0.00 | 2,435,723.00 |
| Diseño para el mejoramiento del centro escolar Simón Bolívar en Jalapa | 2,324,912.00 | 0.00 | 0.00 | 0.00 | 2,324,912.00 |
| Mejoramiento del centro escolar San José en Matiguás | 1,400,000.00 | 0.00 | 0.00 | 0.00 | 1,400,000.00 |
| Mejoramiento de aulas multigrado en el centro escolar El Jardín en Rosita | 2,030,052.53 | 0.00 | 0.00 | 0.00 | 2,030,052.53 |
| Mejoramiento del centro escolar Chachagua en Murra | 1,400,000.00 | 0.00 | 0.00 | 0.00 | 1,400,000.00 |
| Mejoramiento del centro escolar Las Veguitas en El Tuma - La Dalia | 1,400,000.00 | 0.00 | 0.00 | 0.00 | 1,400,000.00 |
| Mejoramiento del centro escolar El Recuerdo en Santa María de Pantasma | 565,060.51 | 0.00 | 565,060.51 | 565,060.51 | 0.00 |
| Mejoramiento del centro escolar Dennis Martínez en Santa Lucía | 841,057.79 | 0.00 | 0.00 | 0.00 | 841,057.79 |
| Mejoramiento del centro escolar Enmanuel Mongalo en Matiguás | 568,605.00 | 0.00 | 0.00 | 0.00 | 568,605.00 |
| Mejoramiento del centro escolar Félix Rubén García Sarmiento en Nueva Guinea | 2,800,000.00 | 0.00 | 0.00 | 0.00 | 2,800,000.00 |
| Mejoramiento del centro escolar San Miguel de Socal en Boaco | 862,533.55 | 0.00 | 0.00 | 0.00 | 862,533.55 |
| Mejoramiento del centro escolar El Buen Samaritano en Telpaneca | 1,199,999.73 | 0.00 | 0.00 | 0.00 | 1,199,999.73 |
| Mejoramiento del centro escolar Naciones Unidas en Rancho Grande | 567,834.77 | 0.00 | 0.00 | 0.00 | 567,834.77 |
| Mejoramiento del centro escolar Fuente de Andalucía en El Ayote, Chontales | 1,400,000.00 | 0.00 | 0.00 | 0.00 | 1,400,000.00 |
| Mejoramiento del centro escolar 14 de Septiembre en Jinotega | 378,898.98 | 0.00 | 378,898.98 | 378,898.98 | 0.00 |
| Mejoramiento del centro escolar Arcoiris de Amor en El Rama | 1,400,000.00 | 0.00 | 0.00 | 0.00 | 1,400,000.00 |
| Mejoramiento del centro escolar Los Ángeles en El Rama | 0.00 | 0.00 | 0.00 | 0.00 | 0.00 |
| Servicios de Educación Primaria para Extra Edad | 22,365,011.70 | 2,811,571.18 | 0.00 | 2,811,571.18 | 19,553,440.52 |
| Subvención a Centros Escolares - Primaria | 146,566,791.00 | 35,432,940.47 | 0.00 | 35,432,940.47 | 111,133,850.53 |
| Mantenimiento y Reparación de Mobiliario Escolar | 20,000,000.00 | 0.00 | 0.00 | 0.00 | 20,000,000.00 |
| Diseño para el mejoramiento del centro escolar Santo Domingo de Guzmán (Flor de María Vargas) en Totogalpa | 1,162,456.00 | 0.00 | 0.00 | 0.00 | 1,162,456.00 |
| Mejoramiento de aulas multigrado en el centro escolar El Milagro en Rosita | 2,130,052.53 | 0.00 | 0.00 | 0.00 | 2,130,052.53 |
| Mejoramiento de aulas multigrado en el centro escolar Panales N°1 en El Sauce | 1,624,751.18 | 0.00 | 0.00 | 0.00 | 1,624,751.18 |
| Mejoramiento de aulas multigrado en el centro escolar Coliwas en Rosita | 2,130,052.53 | 0.00 | 0.00 | 0.00 | 2,130,052.53 |
| Diseño para el mejoramiento del centro escolar Olimpia Colindres en Murra | 1,356,199.00 | 0.00 | 0.00 | 0.00 | 1,356,199.00 |
| Mejoramiento de aulas multigrado en el centro escolar El Corralito en Acoyapa | 1,711,298.50 | 0.00 | 0.00 | 0.00 | 1,711,298.50 |
| Mejoramiento del centro escolar Santo Domingo Sector 5 en Telpaneca | 3,044,654.00 | 0.00 | 0.00 | 0.00 | 3,044,654.00 |
| Diseño para el mejoramiento del centro escolar Salomón Ibarra Mayorga en San Juan de Río Coco | 2,518,655.00 | 0.00 | 0.00 | 0.00 | 2,518,655.00 |
| Mejoramiento de aulas multigrado en el centro escolar Getsemani en Rosita | 2,130,052.53 | 0.00 | 0.00 | 0.00 | 2,130,052.53 |
| Mejoramiento del centro escolar Linda Vista de Palo Prieto en Wiwilí de Nueva Segovia | 1,400,000.00 | 0.00 | 0.00 | 0.00 | 1,400,000.00 |
| Mejoramiento del centro escolar El Hular en El Tuma - La Dalia | 1,400,000.00 | 0.00 | 0.00 | 0.00 | 1,400,000.00 |

FILTRADO POR :

PARAMETROS ESPECIALES: Mes Inicial (MM)=1 / Mes Final (MM)=3 / Programa Especifico=6

PRODUCCION 2016

Cuadro No. 19

SUBSISTEMA : SIEP
 APLICACION : SIEP
 ENTIDAD : DGP
 USUARIO : DGP027

PRODUCCION 2016
 MINISTERIO DE HACIENDA Y CREDITO PUBLICO
 PROGRAMAS ESPECIFICOS
 ESTRATEGIA REDUCCION DE LA POBREZA (RECLASIFICACION ERCEP)

PAGINA: 3 de 37
 FECHA: 07/04/2016
 HORA: 09:52:46 AM
 REPORTE: PRPSIEP125A

ACTUALIZADO Y DEVENGADO (CORDOBAS)
 DE: ENERO A: MARZO

| INSTITUCION | PRESUPUESTO ACTUALIZADO | DEVENGADO | | | SALDO POR DEVENGAR |
|--|----------------------------|------------------|------------|------------------|-----------------------|
| | | CORRIENTE | CAPITAL | TOTAL | |
| MINISTERIO DE EDUCACIÓN | | | | | |
| EDUCACIÓN PRIMARIA | | | | | |
| Diseño para el mejoramiento del centro escolar Salomón Ibarra Mayorga en Telpaneca | 968,713.00 | 0.00 | 0.00 | 0.00 | 968,713.00 |
| Diseño para el mejoramiento del centro escolar Miguel Larreynaga en Jalapa | 581,228.00 | 0.00 | 0.00 | 0.00 | 581,228.00 |
| Mejoramiento de aulas multigrado en el centro escolar Tercio Pelo en Rosita | 2,130,052.53 | 0.00 | 0.00 | 0.00 | 2,130,052.53 |
| Mejoramiento de aulas multigrado en el centro escolar Rafaela Herrera en Boaco | 1,494,134.16 | 0.00 | 0.00 | 0.00 | 1,494,134.16 |
| Mejoramiento de aulas multigrado en el centro escolar Jesús de la Buena Esperanza en Boaco | 1,494,134.16 | 0.00 | 0.00 | 0.00 | 1,494,134.16 |
| Mejoramiento del centro escolar San Jerónimo en Santo Domingo | 963,459.26 | 0.00 | 0.00 | 0.00 | 963,459.26 |
| Mejoramiento del centro escolar San Ramón en San José de Bocay | 600,304.34 | 0.00 | 600,304.34 | 600,304.34 | 0.00 |
| Mejoramiento del centro escolar El Carao en Muy Muy | 558,496.52 | 0.00 | 0.00 | 0.00 | 558,496.52 |
| Mejoramiento del centro escolar El Progreso en Nueva Guinea | 1,400,000.00 | 0.00 | 0.00 | 0.00 | 1,400,000.00 |
| Dotación de Pupitres y Set de Mobiliario para Maestros | 53,560,116.00 | 0.00 | 0.00 | 0.00 | 53,560,116.00 |
| Mejoramiento de aulas multigrado en el centro escolar Cristóbal Avilés en Camoapa | 1,656,453.05 | 0.00 | 0.00 | 0.00 | 1,656,453.05 |
| Diseño para el mejoramiento del centro escolar Santa Teresa en Quilalí | 968,713.00 | 0.00 | 0.00 | 0.00 | 968,713.00 |
| Diseño para el mejoramiento del centro escolar Diriangén en San Juan de Río Coco | 968,713.00 | 0.00 | 0.00 | 0.00 | 968,713.00 |
| Mejoramiento de aulas multigrado en el centro escolar San Jorge en La Conquista | 14,385.19 | 0.00 | 0.00 | 0.00 | 14,385.19 |
| Mejoramiento de aulas multigrado en el centro escolar El Cascal en Rosita | 2,030,052.53 | 0.00 | 0.00 | 0.00 | 2,030,052.53 |
| Mejoramiento de aulas multigrado en el centro escolar Susún las Flores en Rosita | 2,130,052.53 | 0.00 | 0.00 | 0.00 | 2,130,052.53 |
| Mejoramiento del instituto 3 de Marzo Ternura de los Pueblos en Quilalí | 2,932,101.00 | 0.00 | 0.00 | 0.00 | 2,932,101.00 |
| Diseño para el mejoramiento del centro escolar Cristo Rey en Telpaneca | 968,713.00 | 0.00 | 0.00 | 0.00 | 968,713.00 |
| Mejoramiento del instituto Luz Marina González en Jalapa | 5,276,559.00 | 0.00 | 0.00 | 0.00 | 5,276,559.00 |
| Mejoramiento centro escolar Enmanuel Mongalo y Rubio en Ciudad Antigua | 7,636,200.00 | 0.00 | 0.00 | 0.00 | 7,636,200.00 |
| Mejoramiento de aulas multigrado en el centro escolar Nueva América en Rosita | 2,030,052.53 | 0.00 | 0.00 | 0.00 | 2,030,052.53 |
| Mejoramiento del centro escolar Alfonso Cortés en San Juan de Río Coco | 6,010,898.00 | 0.00 | 0.00 | 0.00 | 6,010,898.00 |
| Mejoramiento del centro escolar Simón Bolívar en Jalapa | 7,124,639.00 | 0.00 | 0.00 | 0.00 | 7,124,639.00 |
| Mejoramiento del centro escolar Santa Esther en El Rama | 1,400,000.00 | 0.00 | 0.00 | 0.00 | 1,400,000.00 |
| Diseño para el mejoramiento del centro escolar Santo Domingo Sector 5 en Telpaneca | 774,971.00 | 0.00 | 0.00 | 0.00 | 774,971.00 |
| Mejoramiento del centro escolar Yale N°1 en El Tuma - La Dalia | 562,403.36 | 0.00 | 0.00 | 0.00 | 562,403.36 |
| Mejoramiento del centro escolar Alexis Arguello en Teustepe | 1,638,684.66 | 0.00 | 0.00 | 0.00 | 1,638,684.66 |
| Mejoramiento del centro escolar El Chiquirín en Somoto | 2,469,487.94 | 0.00 | 0.00 | 0.00 | 2,469,487.94 |
| Mejoramiento del centro escolar Los Alpes - Baronesa en Condega | 1,199,999.73 | 0.00 | 0.00 | 0.00 | 1,199,999.73 |
| Mejoramiento del centro escolar Tomasa Damaris Rueda en Nueva Guinea | 1,400,000.00 | 0.00 | 0.00 | 0.00 | 1,400,000.00 |
| Mejoramiento del centro escolar Miguel Larreynaga en San José de Cusmapa | 1,199,999.73 | 0.00 | 0.00 | 0.00 | 1,199,999.73 |
| Mejoramiento del centro escolar La Estanzuela en Estelí | 1,205,191.93 | 0.00 | 0.00 | 0.00 | 1,205,191.93 |
| Mejoramiento del centro escolar Laguna Verde N°3 en Wiwilí de Jinotega | 517,793.28 | 0.00 | 517,793.28 | 517,793.28 | 0.00 |
| Mejoramiento del centro escolar Martha Soza en San Sebastián de Yalí | 453,261.64 | 0.00 | 453,261.64 | 453,261.64 | 0.00 |
| Mejoramiento del centro escolar Bijague Sur en Matagalpa | 583,458.02 | 0.00 | 0.00 | 0.00 | 583,458.02 |
| Mejoramiento del centro escolar San José de Gualiqueme en Condega | 1,199,999.73 | 0.00 | 0.00 | 0.00 | 1,199,999.73 |
| Mejoramiento del centro escolar San Marcos Abajo en Muy Muy | 560,822.13 | 0.00 | 0.00 | 0.00 | 560,822.13 |
| Mejoramiento del centro escolar Jehová es mi Pastor en El Rama | 1,400,000.00 | 0.00 | 0.00 | 0.00 | 1,400,000.00 |
| Dirección y Coordinación de Educación Primaria | 392,583,627.67 | 69,120,035.88 | 0.00 | 69,120,035.88 | 323,463,591.79 |
| Servicios de Educación Primaria Formal | 5,675,468,753.58 | 1,311,452,297.18 | 0.00 | 1,311,452,297.18 | 4,364,016,456.40 |
| Mejoramiento Centro Escolar San José Obrero en El Almendro | 3,116,434.00 | 0.00 | 0.00 | 0.00 | 3,116,434.00 |
| Diseño para el mejoramiento del centro escolar La Unión en Quilalí | 774,971.00 | 0.00 | 0.00 | 0.00 | 774,971.00 |
| Diseño para el mejoramiento del centro escolar Simón Bolívar en San Juan de Río Coco | 774,971.00 | 0.00 | 0.00 | 0.00 | 774,971.00 |
| Mejoramiento de aulas multigrado en el centro escolar Santa Rita 2 en Rosita | 2,130,052.53 | 0.00 | 0.00 | 0.00 | 2,130,052.53 |
| Mejoramiento de aulas multigrado en el centro escolar Ríos de Agua Viva en Rosita | 2,130,052.53 | 0.00 | 0.00 | 0.00 | 2,130,052.53 |
| Mejoramiento de aulas multigrado en el centro escolar Camilo Ortega en Rancho Grande | 1,790,613.45 | 0.00 | 0.00 | 0.00 | 1,790,613.45 |
| Mejoramiento de aulas multigrado en el centro escolar Los Pinos en Rancho Grande | 1,690,613.45 | 0.00 | 0.00 | 0.00 | 1,690,613.45 |
| Mejoramiento del centro escolar Edmundo Díaz en San Juan de Río Coco | 1,878,147.00 | 0.00 | 0.00 | 0.00 | 1,878,147.00 |
| Mejoramiento del centro escolar El Quebracho en El Jícaro | 3,021,839.00 | 0.00 | 0.00 | 0.00 | 3,021,839.00 |
| Diseño para el mejoramiento del centro escolar Nuevo Amanecer en Quilalí | 1,162,456.00 | 0.00 | 0.00 | 0.00 | 1,162,456.00 |
| Diseño para el mejoramiento del centro escolar Jesús de la Buena Esperanza en Telpaneca | 968,713.00 | 0.00 | 0.00 | 0.00 | 968,713.00 |

FILTRADO POR :

PARAMETROS ESPECIALES: Mes Inicial (MM)=1 / Mes Final (MM)=3 / Programa Especifico=6

PRODUCCION 2016

Cuadro No. 19

SUBSISTEMA : SIEP
 APLICACION : SIEP
 ENTIDAD : DGP
 USUARIO : DGP027

PRODUCCION 2016
 MINISTERIO DE HACIENDA Y CREDITO PUBLICO
 PROGRAMAS ESPECIFICOS
 ESTRATEGIA REDUCCION DE LA POBREZA (RECLASIFICACION ERCEP)

PAGINA: 4 de 37
 FECHA: 07/04/2016
 HORA: 09:52:46 AM
 REPORTE: PRPSIEP125A

ACTUALIZADO Y DEVENGADO (CORDOBAS)
 DE: ENERO A: MARZO

| INSTITUCION | PRESUPUESTO ACTUALIZADO | DEVENGADO | | | SALDO POR DEVENGAR |
|---|----------------------------|-----------|------------|------------|-----------------------|
| | | CORRIENTE | CAPITAL | TOTAL | |
| MINISTERIO DE EDUCACIÓN | | | | | |
| EDUCACIÓN PRIMARIA | | | | | |
| Diseño para el mejoramiento del instituto 3 de Marzo Ternura de los Pueblos en Quilalí | 968,713.00 | 0.00 | 0.00 | 0.00 | 968,713.00 |
| Mejoramiento de aulas multigrado en el centro escolar Nuevo Progreso en Rosita | 2,130,052.53 | 0.00 | 0.00 | 0.00 | 2,130,052.53 |
| Mejoramiento de aulas multigrado en el centro escolar Sendero de Luz en Rosita | 2,130,052.53 | 0.00 | 0.00 | 0.00 | 2,130,052.53 |
| Mejoramiento del centro escolar Monseñor Carlos Santi en Rancho Grande | 1,400,000.00 | 0.00 | 0.00 | 0.00 | 1,400,000.00 |
| Mejoramiento del centro escolar José Dimas González en El Tuma - La Dalia | 1,400,000.00 | 0.00 | 0.00 | 0.00 | 1,400,000.00 |
| Mejoramiento del centro escolar La Pita del Jobo en Wiwilí de Nueva Segovia | 1,400,000.00 | 0.00 | 0.00 | 0.00 | 1,400,000.00 |
| Mejoramiento del centro escolar Peñas Blancas en El Cuá | 1,400,000.00 | 0.00 | 0.00 | 0.00 | 1,400,000.00 |
| Mejoramiento del centro escolar Pedro Joaquín Chamorro en Rancho Grande | 573,253.63 | 0.00 | 0.00 | 0.00 | 573,253.63 |
| Mejoramiento del centro escolar Las Vegas en Muy Muy | 558,508.89 | 0.00 | 0.00 | 0.00 | 558,508.89 |
| Mejoramiento del centro escolar 14 de Julio en Rancho Grande | 567,819.96 | 0.00 | 0.00 | 0.00 | 567,819.96 |
| Mejoramiento del centro escolar Las Minas en Wiwilí de Jinotega | 604,025.71 | 0.00 | 604,025.71 | 604,025.71 | 0.00 |
| Mejoramiento del centro escolar Verapaz en El Tuma - La Dalia | 565,498.08 | 0.00 | 0.00 | 0.00 | 565,498.08 |
| Mejoramiento del centro escolar San Francisco de Asís en La Concordia | 381,979.27 | 0.00 | 381,979.27 | 381,979.27 | 0.00 |
| Mejoramiento del centro escolar El Cobano en San Dionisio | 557,725.22 | 0.00 | 0.00 | 0.00 | 557,725.22 |
| Mejoramiento del centro escolar Andrés Castro en La Trinidad | 1,199,999.73 | 0.00 | 0.00 | 0.00 | 1,199,999.73 |
| Mejoramiento del centro escolar Bill Smith en San Francisco de Cuapa | 0.00 | 0.00 | 0.00 | 0.00 | 0.00 |
| Mejoramiento del centro escolar San Francisco de Paula en Telpaneca | 1,232,765.78 | 0.00 | 0.00 | 0.00 | 1,232,765.78 |
| Mejoramiento del centro escolar El Socorro en Palacagüina | 1,199,999.73 | 0.00 | 0.00 | 0.00 | 1,199,999.73 |
| Mejoramiento del centro escolar Benjamín Zeledón en Rancho Grande | 621,516.09 | 0.00 | 0.00 | 0.00 | 621,516.09 |
| Mejoramiento del centro escolar El Progreso N°2 en Nueva Guinea | 1,400,000.00 | 0.00 | 0.00 | 0.00 | 1,400,000.00 |
| Mejoramiento del centro escolar NER Las Lajas en San Lorenzo | 890,525.82 | 0.00 | 0.00 | 0.00 | 890,525.82 |
| Mejoramiento del centro escolar El Silencio en San Francisco de Cuapa | 941,044.10 | 0.00 | 0.00 | 0.00 | 941,044.10 |
| Mejoramiento Centro Escolar San Francisco de Asís en El Almendro | 4,868,597.00 | 0.00 | 0.00 | 0.00 | 4,868,597.00 |
| Mejoramiento del Centro Escolar Rafaela Herrera N° 02 en El Ayote | 3,317,600.00 | 0.00 | 0.00 | 0.00 | 3,317,600.00 |
| Mejoramiento centro escolar José Coronel Urtecho en Murra | 7,636,200.00 | 0.00 | 0.00 | 0.00 | 7,636,200.00 |
| Mejoramiento del centro escolar Santo Domingo de Guzmán (Flor de María Vargas) en Totagalpa | 4,414,667.00 | 0.00 | 0.00 | 0.00 | 4,414,667.00 |
| Mejoramiento del centro escolar La Unión en Quilalí | 2,464,261.00 | 0.00 | 0.00 | 0.00 | 2,464,261.00 |
| Mejoramiento del centro escolar Simón Bolívar en San Juan de Río Coco | 2,420,677.00 | 0.00 | 0.00 | 0.00 | 2,420,677.00 |
| Mejoramiento de aulas multigrado en el centro escolar Florida 2 en Rosita | 2,130,052.53 | 0.00 | 0.00 | 0.00 | 2,130,052.53 |
| Mejoramiento de aulas multigrado en el centro escolar Santa Teresa en Rosita | 2,130,052.53 | 0.00 | 0.00 | 0.00 | 2,130,052.53 |
| Mejoramiento de aulas multigrado en el centro escolar La Quebradita en Granada | 1,471,352.20 | 0.00 | 0.00 | 0.00 | 1,471,352.20 |
| Diseño para el mejoramiento del centro escolar Las Segovias en Quilalí | 968,713.00 | 0.00 | 0.00 | 0.00 | 968,713.00 |
| Mejoramiento de aulas multigrado en el centro escolar Salomón Ibarra Mayorga en El Coral | 1,653,607.84 | 0.00 | 0.00 | 0.00 | 1,653,607.84 |
| Diseño para el mejoramiento del centro escolar El Carbonal Arriba en Telpaneca | 774,971.00 | 0.00 | 0.00 | 0.00 | 774,971.00 |
| Diseño para el mejoramiento del centro escolar Alfonso Cortés en San Juan de Río Coco | 1,549,942.00 | 0.00 | 0.00 | 0.00 | 1,549,942.00 |
| Mejoramiento del centro escolar El Moradón en Murra | 1,400,000.00 | 0.00 | 0.00 | 0.00 | 1,400,000.00 |
| Mejoramiento de aulas multigrado en el centro escolar Cerro Grande en Rancho Grande | 1,790,613.45 | 0.00 | 0.00 | 0.00 | 1,790,613.45 |
| Mejoramiento del centro escolar René Castrillo Masís en El Cuá | 1,400,000.00 | 0.00 | 0.00 | 0.00 | 1,400,000.00 |
| Mejoramiento del centro escolar El Naranjal en Juigalpa | 889,369.02 | 0.00 | 0.00 | 0.00 | 889,369.02 |
| Mejoramiento del centro escolar Salomón Ibarra Mayorga en Matagalpa | 565,982.27 | 0.00 | 0.00 | 0.00 | 565,982.27 |
| Mejoramiento del centro escolar Sagrada Familia en El Rama | 0.00 | 0.00 | 0.00 | 0.00 | 0.00 |
| Mejoramiento del centro escolar El Progreso N°3 en Muelle de los Bueyes | 1,400,000.00 | 0.00 | 0.00 | 0.00 | 1,400,000.00 |
| Mejoramiento del centro escolar Samuel Meza en San José de Bocay | 697,854.30 | 0.00 | 697,854.30 | 697,854.30 | 0.00 |
| Mejoramiento del centro escolar Nuestra Señora de Los Angeles en Villa Sandino | 943,718.03 | 0.00 | 0.00 | 0.00 | 943,718.03 |
| Mejoramiento del centro escolar José Dolores Estrada en Condega | 1,199,999.73 | 0.00 | 0.00 | 0.00 | 1,199,999.73 |
| Mejoramiento del centro escolar San Antonio de Padua en Villa Sandino | 943,718.03 | 0.00 | 0.00 | 0.00 | 943,718.03 |
| Mejoramiento del centro escolar Santa Ana del Ojoche en San Juan de Río Coco | 1,199,999.73 | 0.00 | 0.00 | 0.00 | 1,199,999.73 |
| Mejoramiento del centro escolar Ceiba Central en Waslala | 576,358.02 | 0.00 | 0.00 | 0.00 | 576,358.02 |
| Mejoramiento del centro escolar Violeta de Barrios en El Rama | 0.00 | 0.00 | 0.00 | 0.00 | 0.00 |
| Mejoramiento del centro escolar San Pedro de Kininowas en Wiwilí de Jinotega | 654,098.73 | 0.00 | 0.00 | 0.00 | 654,098.73 |
| Mejoramiento del centro escolar Rubén Darío en San José de Bocay | 408,829.83 | 0.00 | 408,829.83 | 408,829.83 | 0.00 |

FILTRADO POR :

PARAMETROS ESPECIALES: Mes Inicial (MM)=1 / Mes Final (MM)=3 / Programa Especifico=6

PRODUCCION 2016

Cuadro No. 19

SUBSISTEMA : SIEP
 APLICACION : SIEP
 ENTIDAD : DGP
 USUARIO : DGP027

PRODUCCION 2016
 MINISTERIO DE HACIENDA Y CREDITO PUBLICO
 PROGRAMAS ESPECIFICOS
 ESTRATEGIA REDUCCION DE LA POBREZA (RECLASIFICACION ERCEP)

PAGINA: 5 de 37
 FECHA: 07/04/2016
 HORA: 09:52:46 AM
 REPORTE: PRPSIEP125A

ACTUALIZADO Y DEVENGADO (CORDOBAS)
 DE: ENERO A: MARZO

| INSTITUCION | PRESUPUESTO ACTUALIZADO | DEVENGADO | | | SALDO POR DEVENGAR |
|---|----------------------------|---------------|------------|---------------|-----------------------|
| | | CORRIENTE | CAPITAL | TOTAL | |
| MINISTERIO DE EDUCACIÓN | | | | | |
| EDUCACIÓN PRIMARIA | | | | | |
| Mejoramiento de aulas multigrado en el centro escolar Santa Lucía N° 2 en Rosita | 2,130,052.53 | 0.00 | 0.00 | 0.00 | 2,130,052.53 |
| Mejoramiento de aulas multigrado en el centro escolar Pablo Antonio Cuadra en Rancho Grande | 1,690,613.45 | 0.00 | 0.00 | 0.00 | 1,690,613.45 |
| Mejoramiento de aulas multigrado en el centro escolar Estrella de Belén en Rosita | 2,130,052.53 | 0.00 | 0.00 | 0.00 | 2,130,052.53 |
| Mejoramiento del centro escolar Madre Teresa de Calcuta en Jalapa | 2,420,677.00 | 0.00 | 0.00 | 0.00 | 2,420,677.00 |
| Mejoramiento del centro escolar Nuevo Amanecer en Quilalí | 3,516,687.00 | 0.00 | 0.00 | 0.00 | 3,516,687.00 |
| Diseño para el mejoramiento del centro escolar El Junco en Jalapa | 968,713.00 | 0.00 | 0.00 | 0.00 | 968,713.00 |
| Mejoramiento del centro escolar Josefa Toledo de Aguerri en Jalapa | 2,437,252.00 | 0.00 | 0.00 | 0.00 | 2,437,252.00 |
| Mejoramiento del centro escolar Antonio Mairena en El Ayote | 1,400,000.00 | 0.00 | 0.00 | 0.00 | 1,400,000.00 |
| Mejoramiento del centro escolar 29 de Junio en Jalapa | 4,194,067.00 | 0.00 | 0.00 | 0.00 | 4,194,067.00 |
| Mejoramiento del centro escolar José de la Cruz Mena en Jalapa | 3,021,839.00 | 0.00 | 0.00 | 0.00 | 3,021,839.00 |
| Mejoramiento del centro escolar Samaria en El Ayote | 1,400,000.00 | 0.00 | 0.00 | 0.00 | 1,400,000.00 |
| Mejoramiento de aulas multigrado en el centro escolar Kukalaya 2 en Rosita | 2,130,052.53 | 0.00 | 0.00 | 0.00 | 2,130,052.53 |
| Diseño para el mejoramiento del centro escolar Dr. Carlos Herrera (Julio César Maldonado) en Somoto | 774,971.00 | 0.00 | 0.00 | 0.00 | 774,971.00 |
| Mejoramiento del centro escolar Mancarrón en San Carlos | 7,100,794.21 | 0.00 | 0.00 | 0.00 | 7,100,794.21 |
| Mejoramiento del centro escolar Miguel Ramirez Goyena en Teustepe | 968,401.16 | 0.00 | 0.00 | 0.00 | 968,401.16 |
| Mejoramiento del centro escolar San Juan de Pablo en San Lorenzo | 890,525.82 | 0.00 | 0.00 | 0.00 | 890,525.82 |
| Mejoramiento del centro escolar Rubén Darío en Las Sabanas | 1,199,999.73 | 0.00 | 0.00 | 0.00 | 1,199,999.73 |
| Mejoramiento del centro escolar San Francisco en Muelle de los Bueyes | 1,400,000.00 | 0.00 | 0.00 | 0.00 | 1,400,000.00 |
| Mejoramiento del centro escolar Gaspar Garcia Laviana en Nueva Guinea | 1,400,000.00 | 0.00 | 0.00 | 0.00 | 1,400,000.00 |
| Mejoramiento del centro escolar Padre Miguel Merel en Juigalpa | 942,669.05 | 0.00 | 0.00 | 0.00 | 942,669.05 |
| Mejoramiento del centro escolar Estado de Québec en El Rama | 1,400,000.00 | 0.00 | 0.00 | 0.00 | 1,400,000.00 |
| Mejoramiento del centro escolar Ocote Arriba en San Dionisio | 560,822.12 | 0.00 | 0.00 | 0.00 | 560,822.12 |
| Mejoramiento del centro escolar Makergales N°2 en Wiwilí de Jinotega | 497,869.47 | 0.00 | 497,869.47 | 497,869.47 | 0.00 |
| Mejoramiento del centro escolar Nicarao en El Rama | 1,400,000.00 | 0.00 | 0.00 | 0.00 | 1,400,000.00 |
| Mejoramiento del centro escolar San Judas en Santo Domingo | 963,459.26 | 0.00 | 0.00 | 0.00 | 963,459.26 |
| Servicios de Educación Primaria Multigrado y Tercer Nivel Alternativo | 140,486,200.50 | 35,868,306.30 | 0.00 | 35,868,306.30 | 104,617,894.20 |
| Mantenimiento y Reparación de Aulas | 74,286,334.40 | 4,119,231.99 | 0.00 | 4,119,231.99 | 70,167,102.41 |
| Mejoramiento de aulas multigrado en el centro escolar Emmanuel Mongalo en Camoapa | 1,656,453.05 | 0.00 | 0.00 | 0.00 | 1,656,453.05 |
| Mejoramiento de aulas multigrado en el centro escolar José Dolores Estrada en Santa Lucía | 1,525,715.49 | 0.00 | 0.00 | 0.00 | 1,525,715.49 |
| Mejoramiento del centro escolar Santa Teresa en Quilalí | 3,006,792.00 | 0.00 | 0.00 | 0.00 | 3,006,792.00 |
| Mejoramiento del centro escolar Salomón Ibarra Mayorga en Quilalí | 3,006,792.00 | 0.00 | 0.00 | 0.00 | 3,006,792.00 |
| Mejoramiento de aulas multigrado en el centro escolar El Chacalín en Rosita | 2,130,052.53 | 0.00 | 0.00 | 0.00 | 2,130,052.53 |
| Mejoramiento de aulas multigrado en el centro escolar Santa Fé en Rosita | 2,130,052.53 | 0.00 | 0.00 | 0.00 | 2,130,052.53 |
| Mejoramiento de aulas multigrado en el centro escolar Banazuna en Rosita | 2,030,052.53 | 0.00 | 0.00 | 0.00 | 2,030,052.53 |
| Mejoramiento de aulas multigrado en el centro escolar Waspado Kukalaya #1 en Rosita | 2,130,052.53 | 0.00 | 0.00 | 0.00 | 2,130,052.53 |
| Mejoramiento de aulas multigrado en el centro escolar Unawasito Central 1 en Rosita | 2,130,052.53 | 0.00 | 0.00 | 0.00 | 2,130,052.53 |
| Diseño para el mejoramiento del centro escolar José de la Cruz Mena en Jalapa | 968,713.00 | 0.00 | 0.00 | 0.00 | 968,713.00 |
| Mejoramiento del centro escolar Miguel Larreynaga en Jalapa | 1,774,919.00 | 0.00 | 0.00 | 0.00 | 1,774,919.00 |
| Mejoramiento del centro escolar El Junco en Jalapa | 2,947,148.00 | 0.00 | 0.00 | 0.00 | 2,947,148.00 |
| Diseño para el mejoramiento del instituto Luz Marina González en Jalapa | 1,743,684.00 | 0.00 | 0.00 | 0.00 | 1,743,684.00 |
| Mejoramiento del centro escolar El Carbonal Arriba en Telpaneca | 3,025,843.00 | 0.00 | 0.00 | 0.00 | 3,025,843.00 |
| Mejoramiento de aulas multigrado en el centro escolar Ebenezer en Rosita | 2,130,052.53 | 0.00 | 0.00 | 0.00 | 2,130,052.53 |
| Mejoramiento del centro escolar San Manuel en La Libertad | 1,400,000.00 | 0.00 | 0.00 | 0.00 | 1,400,000.00 |
| Mejoramiento del centro escolar Camilo Zapata en Jalapa | 3,561,800.00 | 0.00 | 0.00 | 0.00 | 3,561,800.00 |
| Diseño para el mejoramiento del centro escolar Madre Teresa de Calcuta en Jalapa | 774,971.00 | 0.00 | 0.00 | 0.00 | 774,971.00 |
| Diseño para el mejoramiento del centro escolar 29 de Junio en Jalapa | 1,356,199.00 | 0.00 | 0.00 | 0.00 | 1,356,199.00 |
| Mejoramiento de aulas multigrado en el centro escolar Minesota en Rosita | 2,130,052.53 | 0.00 | 0.00 | 0.00 | 2,130,052.53 |
| Mejoramiento de aulas multigrado en el centro escolar San Miguel en Rosita | 2,130,052.53 | 0.00 | 0.00 | 0.00 | 2,130,052.53 |
| Mejoramiento de aulas multigrado en el centro escolar Joaquín Pasos en Boaco | 1,594,134.16 | 0.00 | 0.00 | 0.00 | 1,594,134.16 |
| Mejoramiento del centro escolar Joaquín Pasos en Boaco | 862,533.46 | 0.00 | 0.00 | 0.00 | 862,533.46 |
| Mejoramiento del centro escolar La Trinidad en El Rama | 0.00 | 0.00 | 0.00 | 0.00 | 0.00 |

FILTRADO POR :

PARAMETROS ESPECIALES: Mes Inicial (MM)=1 / Mes Final (MM)=3 / Programa Especifico=6

PRODUCCION 2016

Cuadro No. 19

SUBSISTEMA : SIEP
 APLICACION : SIEP
 ENTIDAD : DGP
 USUARIO : DGP027

PRODUCCION 2016
 MINISTERIO DE HACIENDA Y CREDITO PUBLICO
 PROGRAMAS ESPECIFICOS
 ESTRATEGIA REDUCCION DE LA POBREZA (RECLASIFICACION ERCEP)

PAGINA: 6 de 37
 FECHA: 07/04/2016
 HORA: 09:52:46 AM
 REPORTE: PRPSIEP125A

ACTUALIZADO Y DEVENGADO (CORDOBAS)
 DE: ENERO A: MARZO

| INSTITUCION | PRESUPUESTO ACTUALIZADO | DEVENGADO | | | SALDO POR DEVENGAR |
|--|----------------------------|-----------------------|---------------------|-----------------------|-------------------------|
| | | CORRIENTE | CAPITAL | TOTAL | |
| MINISTERIO DE EDUCACIÓN | | | | | |
| EDUCACIÓN PRIMARIA | | | | | |
| Mejoramiento del centro escolar Pablo Antonio Cuadra en San Sebastián de Yalí | 458,387.82 | 0.00 | 458,387.82 | 458,387.82 | 0.00 |
| Mejoramiento del centro escolar San José de las Cañas en Wiwilí de Jinotega | 465,583.59 | 0.00 | 465,583.59 | 465,583.59 | 0.00 |
| Mejoramiento del centro escolar La Unión en Santo Tomás | 1,057,712.54 | 0.00 | 0.00 | 0.00 | 1,057,712.54 |
| Mejoramiento del centro escolar Malpasos Central en Muy Muy | 561,613.40 | 0.00 | 0.00 | 0.00 | 561,613.40 |
| Mejoramiento del centro escolar Concepción de María en Villa Sandino | 943,718.03 | 0.00 | 0.00 | 0.00 | 943,718.03 |
| Mejoramiento del centro escolar El Galope en El Tuma - La Dalia | 571,443.85 | 0.00 | 0.00 | 0.00 | 571,443.85 |
| Mejoramiento del centro escolar Señor de Esquipulas en El Ayote | 1,400,000.00 | 0.00 | 0.00 | 0.00 | 1,400,000.00 |
| Mejoramiento del centro escolar Quebrada de Yakalwas en Wiwilí de Jinotega | 455,913.45 | 0.00 | 455,913.45 | 455,913.45 | 0.00 |
| Mejoramiento del centro escolar Blanca Olga Tablada Solís en Juigalpa | 889,369.02 | 0.00 | 0.00 | 0.00 | 889,369.02 |
| Mejoramiento del centro escolar Santa Esther en El Rama | 1,400,000.00 | 0.00 | 0.00 | 0.00 | 1,400,000.00 |
| Mejoramiento del centro escolar El Yarage en Mozonte | 1,400,000.00 | 0.00 | 0.00 | 0.00 | 1,400,000.00 |
| Mejoramiento del centro escolar Salomón Ibarra Mayorga en San Juan de Río Coco | 9,638,442.00 | 0.00 | 0.00 | 0.00 | 9,638,442.00 |
| Diseño para el mejoramiento del centro escolar Salomón Ibarra Mayorga en Quilalí | 968,713.00 | 0.00 | 0.00 | 0.00 | 968,713.00 |
| Mejoramiento de aulas multigrado en el centro escolar San Isidro en Rosita | 2,130,052.53 | 0.00 | 0.00 | 0.00 | 2,130,052.53 |
| Mejoramiento de aulas multigrado en el centro escolar Jardín del Edén en Rosita | 2,130,052.53 | 0.00 | 0.00 | 0.00 | 2,130,052.53 |
| Diseño para el mejoramiento del centro escolar Edmundo Díaz en San Juan de Río Coco | 581,228.00 | 0.00 | 0.00 | 0.00 | 581,228.00 |
| Mejoramiento del centro escolar Santa Rosa en Jalapa | 3,592,906.00 | 0.00 | 0.00 | 0.00 | 3,592,906.00 |
| Mejoramiento de aulas multigrado en el centro escolar San Francisco en Rosita | 2,030,052.53 | 0.00 | 0.00 | 0.00 | 2,030,052.53 |
| Mejoramiento de aulas multigrado en el centro escolar Jardín Infantil en Rosita | 2,130,052.53 | 0.00 | 0.00 | 0.00 | 2,130,052.53 |
| Mejoramiento de aulas multigrado en el centro escolar La Esperanza en Rancho Grande | 1,790,613.45 | 0.00 | 0.00 | 0.00 | 1,790,613.45 |
| Mejoramiento del centro escolar Cristo Rey en Telpaneca | 3,777,298.00 | 0.00 | 0.00 | 0.00 | 3,777,298.00 |
| Diseño para el mejoramiento del centro escolar Santa Rosa en Jalapa | 1,162,456.00 | 0.00 | 0.00 | 0.00 | 1,162,456.00 |
| Mejoramiento del centro escolar La Esperanza en El Tuma - La Dalia | 1,400,000.00 | 0.00 | 0.00 | 0.00 | 1,400,000.00 |
| Seguridad Alimentaria y Nutricional Educación Primaria | 626,675,722.00 | 181,085,511.15 | 0.00 | 181,085,511.15 | 445,590,210.85 |
| Mejoramiento del centro escolar Jesús de la Buena Esperanza en Telpaneca | 3,758,490.00 | 0.00 | 0.00 | 0.00 | 3,758,490.00 |
| Diseño para el mejoramiento del centro escolar Josefa Toledo de Aguerri en Jalapa | 774,971.00 | 0.00 | 0.00 | 0.00 | 774,971.00 |
| Diseño para el mejoramiento del centro escolar El Quebracho en El Jícara | 968,713.00 | 0.00 | 0.00 | 0.00 | 968,713.00 |
| Mejoramiento del centro escolar Olimpia Colindres en Murra | 4,194,067.00 | 0.00 | 0.00 | 0.00 | 4,194,067.00 |
| Diseño para el mejoramiento del centro escolar Camilo Zapata en Jalapa | 1,162,456.00 | 0.00 | 0.00 | 0.00 | 1,162,456.00 |
| Mejoramiento del centro escolar Las Segovias en Quilalí | 3,006,792.00 | 0.00 | 0.00 | 0.00 | 3,006,792.00 |
| Mejoramiento del centro escolar El Encanto en El Tuma - La Dalia | 1,400,000.00 | 0.00 | 0.00 | 0.00 | 1,400,000.00 |
| Diseño para el mejoramiento del centro escolar Miguel Hidalgo y Castilla en El Jícara | 968,713.00 | 0.00 | 0.00 | 0.00 | 968,713.00 |
| Mejoramiento del centro escolar Dr. Carlos Herrera (Julio César Maldonado) en Somoto | 2,949,380.00 | 0.00 | 0.00 | 0.00 | 2,949,380.00 |
| Mejoramiento del centro escolar San Francisco de Asís en Matiguás | 1,400,000.00 | 0.00 | 0.00 | 0.00 | 1,400,000.00 |
| Mejoramiento del centro escolar 18 de Enero en El Tuma - La Dalia | 576,849.23 | 0.00 | 0.00 | 0.00 | 576,849.23 |
| Mejoramiento del centro escolar Primero de Mayo en El Tuma - La Dalia | 563,176.44 | 0.00 | 0.00 | 0.00 | 563,176.44 |
| Mejoramiento del centro escolar Olga Díaz en Juigalpa | 889,369.02 | 0.00 | 0.00 | 0.00 | 889,369.02 |
| Mejoramiento del centro escolar La Posolita en El Rama | 1,400,000.00 | 0.00 | 0.00 | 0.00 | 1,400,000.00 |
| Mejoramiento del centro escolar La Ceica en Estelí | 1,199,999.73 | 0.00 | 0.00 | 0.00 | 1,199,999.73 |
| Mejoramiento del centro escolar San José de Pire en Condega | 1,199,999.73 | 0.00 | 0.00 | 0.00 | 1,199,999.73 |
| Mejoramiento del centro escolar El Porvenir en Santo Tomás | 1,021,539.18 | 0.00 | 0.00 | 0.00 | 1,021,539.18 |
| Mejoramiento del centro escolar Pablo Smith N°2 en Nueva Guinea | 1,400,000.00 | 0.00 | 0.00 | 0.00 | 1,400,000.00 |
| Mejoramiento del centro escolar Madre Teresa de Calcuta en Río Blanco | 565,500.47 | 0.00 | 0.00 | 0.00 | 565,500.47 |
| Mejoramiento del centro escolar Maunica en Ciudad Darío | 579,573.73 | 0.00 | 0.00 | 0.00 | 579,573.73 |
| Mejoramiento del centro escolar Cristóbal Colón en San Nicolás | 1,199,999.73 | 0.00 | 0.00 | 0.00 | 1,199,999.73 |
| EDUCACIÓN SECUNDARIA | 2,345,615,114.85 | 283,786,872.80 | 1,403,376.00 | 285,190,248.80 | 2,060,424,866.05 |
| Educación Física y Deportes | 8,291,575.00 | 433,180.34 | 0.00 | 433,180.34 | 7,858,394.66 |
| Mejoramiento de aula en el centro escolar Morado Las Mercedes, Wiwilí de Nueva Segovía | 1,173,720.17 | 0.00 | 0.00 | 0.00 | 1,173,720.17 |
| Mejoramiento de aula en el centro escolar Flor de Pino, Quilalí | 1,171,476.86 | 0.00 | 0.00 | 0.00 | 1,171,476.86 |
| Mejoramiento de aula en el centro escolar Centro América, Quilalí | 1,171,476.86 | 0.00 | 0.00 | 0.00 | 1,171,476.86 |
| Mejoramiento de aula en el centro escolar Enmanuel Mongalo y Rubio, Matiguás | 1,096,606.28 | 0.00 | 0.00 | 0.00 | 1,096,606.28 |

FILTRADO POR :

PARAMETROS ESPECIALES: Mes Inicial (MM)=1 / Mes Final (MM)=3 / Programa Especifico=6

PRODUCCION 2016

Cuadro No. 19

SUBSISTEMA : SIEP
 APLICACION : SIEP
 ENTIDAD : DGP
 USUARIO : DGP027

PRODUCCION 2016
 MINISTERIO DE HACIENDA Y CREDITO PUBLICO
 PROGRAMAS ESPECIFICOS
 ESTRATEGIA REDUCCION DE LA POBREZA (RECLASIFICACION ERCEP)

PAGINA: 7 de 37
 FECHA: 07/04/2016
 HORA: 09:52:46 AM
 REPORTE: PRPSIEP125A

ACTUALIZADO Y DEVENGADO (CORDOBAS)
 DE: ENERO A: MARZO

| INSTITUCION | PRESUPUESTO ACTUALIZADO | DEVENGADO | | | SALDO POR DEVENGAR |
|---|----------------------------|---------------|---------|---------------|-----------------------|
| | | CORRIENTE | CAPITAL | TOTAL | |
| MINISTERIO DE EDUCACIÓN | | | | | |
| EDUCACIÓN SECUNDARIA | | | | | |
| Mejoramiento de aula en el centro escolar Joaquín Pasos, El Cúa | 1,262,798.40 | 0.00 | 0.00 | 0.00 | 1,262,798.40 |
| Mejoramiento de aula en el centro escolar Miguel Ramírez Goyena, Teustepe | 0.00 | 0.00 | 0.00 | 0.00 | 0.00 |
| Mejoramiento de aula en el centro escolar 15 de Septiembre, Jalapa | 0.00 | 0.00 | 0.00 | 0.00 | 0.00 |
| Mejoramiento del centro escolar Valle San Antonio en El Sauce | 0.00 | 0.00 | 0.00 | 0.00 | 0.00 |
| Mejoramiento Centro Escolar Banacito en Wiwilí de Nueva Segovia | 7,269,373.00 | 0.00 | 0.00 | 0.00 | 7,269,373.00 |
| Mejoramiento del centro escolar Guapinol en Santa María de Pantasma | 6,000,000.00 | 0.00 | 0.00 | 0.00 | 6,000,000.00 |
| Mejoramiento del centro escolar Divino Niño en La Cruz de Río Grande | 14,300,000.00 | 0.00 | 0.00 | 0.00 | 14,300,000.00 |
| Mejoramiento de aula en el centro escolar La Unión, Teustepe | 0.00 | 0.00 | 0.00 | 0.00 | 0.00 |
| Mejoramiento del instituto nacional de occidente en León | 33,439,199.00 | 0.00 | 0.00 | 0.00 | 33,439,199.00 |
| Mejoramiento del centro escolar Francisco Aarón Flores en Nueva Guinea | 7,402,777.00 | 0.00 | 0.00 | 0.00 | 7,402,777.00 |
| Reemplazo del centro escolar El Madroño en El Tortuguero | 11,317,600.00 | 0.00 | 0.00 | 0.00 | 11,317,600.00 |
| Mejoramiento de aula en el centro escolar María Ángeles Dubón, Chinandega | 1,020,146.69 | 0.00 | 0.00 | 0.00 | 1,020,146.69 |
| Mejoramiento de aula en el centro escolar Pedro Joaquín Chamorro, El Castillo | 1,721,088.60 | 0.00 | 0.00 | 0.00 | 1,721,088.60 |
| Mejoramiento del centro escolar Nicarao en Quilalí de Nueva Segovia | 1,658,800.00 | 0.00 | 0.00 | 0.00 | 1,658,800.00 |
| Mejoramiento Centro Escolar Guayabo en Siuna | 2,808,132.55 | 0.00 | 0.00 | 0.00 | 2,808,132.55 |
| Mejoramiento del centro escolar Hermanos Linarte en El Sauce | 15,745,121.48 | 0.00 | 0.00 | 0.00 | 15,745,121.48 |
| Mejoramiento del centro escolar José Dolores Estrada en Dipilto | 0.00 | 0.00 | 0.00 | 0.00 | 0.00 |
| Mejoramiento de aula en el centro escolar Guardabarranco, San Miguelito | 1,149,884.97 | 0.00 | 0.00 | 0.00 | 1,149,884.97 |
| Servicios de Educación Secundaria a Distancia | 146,265,531.06 | 30,122,535.14 | 0.00 | 30,122,535.14 | 116,142,995.92 |
| Mejoramiento de aula en el centro escolar San Francisco de Asís Likia Abajo #1, Matiguás | 1,150,000.00 | 0.00 | 0.00 | 0.00 | 1,150,000.00 |
| Mejoramiento de aula en el centro escolar Llano El Boquerón, San Isidro | 1,105,018.71 | 0.00 | 0.00 | 0.00 | 1,105,018.71 |
| Mejoramiento de aula en el centro escolar América (Andrés Castro), Jinotega | 1,153,156.47 | 0.00 | 0.00 | 0.00 | 1,153,156.47 |
| Mejoramiento de aula en el centro escolar San Juan de Dios, El Ayote | 1,740,904.53 | 0.00 | 0.00 | 0.00 | 1,740,904.53 |
| Mejoramiento de aula en el centro escolar San Jacinto, El Coral | 0.00 | 0.00 | 0.00 | 0.00 | 0.00 |
| Mejoramiento del centro escolar Fray Bartolomé de las Casas en Matiguás | 7,513,784.00 | 0.00 | 0.00 | 0.00 | 7,513,784.00 |
| Dotación de Mobiliario y Equipos del Instituto Nacional Elvis Díaz Romero en Managua | 10,208,702.00 | 0.00 | 0.00 | 0.00 | 10,208,702.00 |
| Rehabilitación y ampliación del instituto nacional Juan José Rodríguez en Jinotepé | 37,619,402.30 | 0.00 | 0.00 | 0.00 | 37,619,402.30 |
| Mejoramiento del instituto Benjamín Zeledón en Potosí | 21,544,591.00 | 0.00 | 0.00 | 0.00 | 21,544,591.00 |
| Dotación de Mobiliario y Equipos del Colegio Experimental México en Managua | 8,836,381.00 | 0.00 | 0.00 | 0.00 | 8,836,381.00 |
| Mejoramiento del centro escolar Corazón de Jesús en San Lorenzo | 7,636,200.00 | 0.00 | 0.00 | 0.00 | 7,636,200.00 |
| Mejoramiento del centro escolar Dr. Fernando Robleto Lang en Mulukukú | 8,841,464.00 | 0.00 | 0.00 | 0.00 | 8,841,464.00 |
| Reemplazo del instituto nacional Augusto C. Sandino en Jinotega | 18,103,777.61 | 0.00 | 0.00 | 0.00 | 18,103,777.61 |
| Mejoramiento de aula en el centro escolar Teodoro Rodríguez, La Trinidad | 1,007,528.05 | 0.00 | 0.00 | 0.00 | 1,007,528.05 |
| Mejoramiento del centro escolar Denis Martínez en Quilalí | 4,227,820.33 | 0.00 | 0.00 | 0.00 | 4,227,820.33 |
| Mejoramiento de aula en el centro escolar Reverendo Miguel Ángel Vásquez, San Sebastián de Yalí | 1,251,768.78 | 0.00 | 0.00 | 0.00 | 1,251,768.78 |
| Instituto de Excelencia Académica Sandino (IDEAS) | 11,009,314.00 | 1,539,765.30 | 0.00 | 1,539,765.30 | 9,469,548.70 |
| Mejoramiento de aula en el centro escolar San Miguel de Chachawa, Wiwilí de Nueva Segovia | 1,173,720.17 | 0.00 | 0.00 | 0.00 | 1,173,720.17 |
| Mejoramiento de aula en el centro escolar Pedro Joaquín Chamorro Cardenal, El Júcaro | 1,153,904.24 | 0.00 | 0.00 | 0.00 | 1,153,904.24 |
| Mejoramiento de aulas en el centro escolar Los Ramos, Altigracia | 3,447,494.11 | 0.00 | 0.00 | 0.00 | 3,447,494.11 |
| Mejoramiento de aula en el centro escolar 29 de Junio, El Tuma - La Dalia | 1,161,942.78 | 0.00 | 0.00 | 0.00 | 1,161,942.78 |
| Mejoramiento de aula en el centro escolar Sendero de Luz, El Cúa | 1,262,798.40 | 0.00 | 0.00 | 0.00 | 1,262,798.40 |
| Mejoramiento de aula en el centro escolar Antonio Mairena, El Ayote | 1,153,530.35 | 0.00 | 0.00 | 0.00 | 1,153,530.35 |
| Mejoramiento de aula en el centro escolar Suniwas, Bonanza | 1,397,864.55 | 0.00 | 0.00 | 0.00 | 1,397,864.55 |
| Mejoramiento Centro Escolar Nicarao en Wiwilí de Nueva Segovia | 0.00 | 0.00 | 0.00 | 0.00 | 0.00 |
| Mejoramiento del instituto nacional Francisco Luis Espinoza en Estelí | 17,033,705.15 | 0.00 | 0.00 | 0.00 | 17,033,705.15 |
| Mejoramiento de aula en el centro escolar Santiago Arguello, Jalapa | 1,171,476.86 | 0.00 | 0.00 | 0.00 | 1,171,476.86 |
| Mejoramiento del centro escolar Andrés Castro en Waspam | 4,359,899.00 | 0.00 | 0.00 | 0.00 | 4,359,899.00 |
| Reemplazo del centro escolar Francisco Luis Espinoza en Jalapa | 12,612,600.00 | 0.00 | 0.00 | 0.00 | 12,612,600.00 |
| Mejoramiento del centro escolar Venadito en Wiwilí de Jinotega | 0.00 | 0.00 | 0.00 | 0.00 | 0.00 |
| Mejoramiento del centro escolar Edgar Henry Thomas en Wiwilí de Jinotega | 16,788,901.49 | 0.00 | 0.00 | 0.00 | 16,788,901.49 |
| Mejoramiento del centro escolar Román Germán en Wiwilí de Jinotega | 13,481,419.37 | 0.00 | 0.00 | 0.00 | 13,481,419.37 |

FILTRADO POR :

PARAMETROS ESPECIALES: Mes Inicial (MM)=1 / Mes Final (MM)=3 / Programa Especifico=6

PRODUCCION 2016

Cuadro No. 19

SUBSISTEMA : SIEP
 APLICACION : SIEP
 ENTIDAD : DGP
 USUARIO : DGP027

PRODUCCION 2016
 MINISTERIO DE HACIENDA Y CREDITO PUBLICO
 PROGRAMAS ESPECIFICOS
 ESTRATEGIA REDUCCION DE LA POBREZA (RECLASIFICACION ERCEP)

PAGINA: 8 de 37
 FECHA: 07/04/2016
 HORA: 09:52:46 AM
 REPORTE: PRPSIEP125A

ACTUALIZADO Y DEVENGADO (CORDOBAS)
 DE: ENERO A: MARZO

| INSTITUCION | PRESUPUESTO ACTUALIZADO | DEVENGADO | | | SALDO POR DEVENGAR |
|--|----------------------------|----------------|------------|----------------|-----------------------|
| | | CORRIENTE | CAPITAL | TOTAL | |
| MINISTERIO DE EDUCACIÓN | | | | | |
| EDUCACIÓN SECUNDARIA | | | | | |
| Mejoramiento del centro escolar Walakistan en Wiwilí de Jinotega | 19,165,464.48 | 0.00 | 0.00 | 0.00 | 19,165,464.48 |
| Mejoramiento de aula en el centro escolar EL Mojón, Ciudad Antigua | 1,148,015.54 | 0.00 | 0.00 | 0.00 | 1,148,015.54 |
| Estudio de preinversión para la rehabilitación, ampliación y equipamiento del instituto nacional Juan José Rodríguez en Jinotepe | 2,158,700.00 | 0.00 | 636,876.00 | 636,876.00 | 1,521,824.00 |
| Estudio de preinversión para el mejoramiento y equipamiento del instituto nacional Francisco Luis Espinoza en Estelí | 2,621,655.00 | 0.00 | 766,500.00 | 766,500.00 | 1,855,155.00 |
| Mejoramiento de aula en el centro escolar Corozal, Santa María de Pantasma | 1,229,335.65 | 0.00 | 0.00 | 0.00 | 1,229,335.65 |
| Servicios de Educación Secundaria Formal | 1,323,585,798.51 | 250,752,330.79 | 0.00 | 250,752,330.79 | 1,072,833,467.72 |
| Dirección y Coordinación de Educación Secundaria | 3,857,296.00 | 535,685.91 | 0.00 | 535,685.91 | 3,321,610.09 |
| Bachillerato Técnico | 4,207,197.27 | 403,375.32 | 0.00 | 403,375.32 | 3,803,821.95 |
| Dotación de Pupitres y Set de Mobiliario para Maestros | 141,154,034.55 | 0.00 | 0.00 | 0.00 | 141,154,034.55 |
| Mejoramiento de aula en el centro escolar San Antonio de Wali, El Jícara | 1,153,904.24 | 0.00 | 0.00 | 0.00 | 1,153,904.24 |
| Supervisión del mejoramiento del instituto nacional Francisco Luis Espinoza en Estelí | 200,225.00 | 0.00 | 0.00 | 0.00 | 200,225.00 |
| Mejoramiento de aula en el centro escolar San Ramón, San José de Bocay | 1,150,000.00 | 0.00 | 0.00 | 0.00 | 1,150,000.00 |
| Mejoramiento de aula en el centro escolar La Canasta, San Rafael del Norte | 1,150,000.00 | 0.00 | 0.00 | 0.00 | 1,150,000.00 |
| Supervisión de la rehabilitación y ampliación del instituto nacional Juan José Rodríguez en Jinotepe | 200,225.00 | 0.00 | 0.00 | 0.00 | 200,225.00 |
| Mejoramiento de aula en el centro escolar San Francisco de Asís, Siuna | 1,325,237.29 | 0.00 | 0.00 | 0.00 | 1,325,237.29 |
| Mejoramiento de aula en el centro escolar Miguel Larreynaga, Murra | 1,920,788.82 | 0.00 | 0.00 | 0.00 | 1,920,788.82 |
| Reemplazo del centro escolar Josefa Toledo Aguerri en El Jícara | 10,953,800.00 | 0.00 | 0.00 | 0.00 | 10,953,800.00 |
| Mejoramiento del centro escolar Lakia Tara en Prinzapolka | 10,145,538.78 | 0.00 | 0.00 | 0.00 | 10,145,538.78 |
| Mejoramiento de aulas en el centro escolar El Porvenir, Jalapa | 582,472.06 | 0.00 | 0.00 | 0.00 | 582,472.06 |
| Mejoramiento de aula en el centro escolar San Francisco, Jalapa | 1,920,788.82 | 0.00 | 0.00 | 0.00 | 1,920,788.82 |
| Mejoramiento de aula en el centro escolar San Pablito, Murra | 1,171,476.86 | 0.00 | 0.00 | 0.00 | 1,171,476.86 |
| Mejoramiento del centro escolar Guadalupe Caldera en El Rama | 14,858,317.00 | 0.00 | 0.00 | 0.00 | 14,858,317.00 |
| Reemplazo del centro escolar Eliterio Martínez en Prinzapolka | 14,271,400.00 | 0.00 | 0.00 | 0.00 | 14,271,400.00 |
| Mejoramiento del centro escolar Monseñor Salvador en La Cruz de Río Grande | 13,282,711.00 | 0.00 | 0.00 | 0.00 | 13,282,711.00 |
| Mejoramiento de aula en el centro escolar Nueva Esperanza, El Ayote | 1,153,530.35 | 0.00 | 0.00 | 0.00 | 1,153,530.35 |
| Mejoramiento de aula en el centro escolar Nuestra Señora de Guadalupe, Siuna | 1,325,237.29 | 0.00 | 0.00 | 0.00 | 1,325,237.29 |
| Mejoramiento de aula en el centro escolar La Pita del Jobo, Wiwilí de Nueva Segovia | 1,173,720.17 | 0.00 | 0.00 | 0.00 | 1,173,720.17 |
| Mejoramiento de aula en el centro escolar Cristo Rey, El Jícara | 1,153,904.24 | 0.00 | 0.00 | 0.00 | 1,153,904.24 |
| Mejoramiento de aulas en el centro escolar El Prado Ciudad Darío | 2,489,904.02 | 0.00 | 0.00 | 0.00 | 2,489,904.02 |
| Mejoramiento de aula en el centro Escolar Santa Esther, El Rama | 0.00 | 0.00 | 0.00 | 0.00 | 0.00 |
| Mejoramiento de aula en el centro escolar Camilo Zapata, Teustepe | 996,498.43 | 0.00 | 0.00 | 0.00 | 996,498.43 |
| Mejoramiento del instituto nacional de Bella Cruz (15 de Julio) en Ciudad Sandino | 26,429,757.00 | 0.00 | 0.00 | 0.00 | 26,429,757.00 |
| Mejoramiento del centro escolar Kudawas en Wiwilí de Jinotega | 8,983,279.67 | 0.00 | 0.00 | 0.00 | 8,983,279.67 |
| Mejoramiento del centro escolar José Dolores Estrada en Dipilto | 9,231,659.10 | 0.00 | 0.00 | 0.00 | 9,231,659.10 |
| Mejoramiento del centro escolar Máximo Jeréz en Santo Domingo | 7,636,200.00 | 0.00 | 0.00 | 0.00 | 7,636,200.00 |
| Mejoramiento de aula en el centro escolar Puente de Amistad, Teustepe | 996,498.43 | 0.00 | 0.00 | 0.00 | 996,498.43 |
| Mejoramiento de aula en el centro escolar El Cuyal, Mozonte | 1,070,808.18 | 0.00 | 0.00 | 0.00 | 1,070,808.18 |
| Mejoramiento de aula en el centro escolar Juan de Dios Vanegas, El Cúa | 1,262,798.40 | 0.00 | 0.00 | 0.00 | 1,262,798.40 |
| Mejoramiento de aula en el centro escolar Zompoperita, Santa María de Pantasma | 1,229,335.65 | 0.00 | 0.00 | 0.00 | 1,229,335.65 |
| Mejoramiento de aula en el centro escolar Delia Arellano, Nueva Guinea | 1,194,470.82 | 0.00 | 0.00 | 0.00 | 1,194,470.82 |
| Mejoramiento de aula en el centro escolar José Dolores Estrada, Bonanza | 1,397,864.55 | 0.00 | 0.00 | 0.00 | 1,397,864.55 |
| Mejoramiento de aula en el centro escolar Enmanuel Mongalo y Rubio, Mateare | 974,439.18 | 0.00 | 0.00 | 0.00 | 974,439.18 |
| Mejoramiento Centro Escolar Rafaela Herrera en El Castillo | 10,496,897.00 | 0.00 | 0.00 | 0.00 | 10,496,897.00 |
| Mejoramiento Centro Escolar Rafaela Herrera en Achuapa | 0.00 | 0.00 | 0.00 | 0.00 | 0.00 |
| Reemplazo del centro escolar Martha Hernández en Macuelizo | 9,295,000.00 | 0.00 | 0.00 | 0.00 | 9,295,000.00 |
| Mejoramiento del centro escolar Luis Ángel Delgadillo en Quilalí | 0.00 | 0.00 | 0.00 | 0.00 | 0.00 |
| Mejoramiento Centro Escolar El Carmen en Wiwilí de Jinotega | 6,316,639.00 | 0.00 | 0.00 | 0.00 | 6,316,639.00 |
| Mejoramiento de aula en el centro escolar Macaralí, Jalapa | 1,171,476.86 | 0.00 | 0.00 | 0.00 | 1,171,476.86 |
| Mejoramiento Centro Escolar Diriangén en Santa María de Pantasma | 6,062,379.00 | 0.00 | 0.00 | 0.00 | 6,062,379.00 |
| Mejoramiento del centro escolar Bello Amanecer en Paiwas | 7,002,286.00 | 0.00 | 0.00 | 0.00 | 7,002,286.00 |
| Mejoramiento de aula en el centro escolar Samaria, El Ayote | 1,153,530.35 | 0.00 | 0.00 | 0.00 | 1,153,530.35 |
| Mejoramiento de aula en el centro escolar Santa Elena #2, San Miguelito | 1,149,884.97 | 0.00 | 0.00 | 0.00 | 1,149,884.97 |

FILTRADO POR :

PARAMETROS ESPECIALES: Mes Inicial (MM)=1 / Mes Final (MM)=3 / Programa Especifico=6

PRODUCCION 2016

Cuadro No. 19

SUBSISTEMA : SIEP
 APLICACION : SIEP
 ENTIDAD : DGP
 USUARIO : DGP027

PRODUCCION 2016
 MINISTERIO DE HACIENDA Y CREDITO PUBLICO
 PROGRAMAS ESPECIFICOS
 ESTRATEGIA REDUCCION DE LA POBREZA (RECLASIFICACION ERCEP)

PAGINA: 9 de 37
 FECHA: 07/04/2016
 HORA: 09:52:46 AM
 REPORTE: PRPSIEP125A

ACTUALIZADO Y DEVENGADO (CORDOBAS)

DE: ENERO A: MARZO

| INSTITUCION | PRESUPUESTO ACTUALIZADO | DEVENGADO | | | SALDO POR DEVENGAR |
|---|----------------------------|----------------------|-------------|----------------------|-----------------------|
| | | CORRIENTE | CAPITAL | TOTAL | |
| MINISTERIO DE EDUCACIÓN | | | | | |
| EDUCACIÓN SECUNDARIA | | | | | |
| Mejoramiento de aula en el centro escolar José Isidro Amador, San Miguelito | 1,149,884.97 | 0.00 | 0.00 | 0.00 | 1,149,884.97 |
| Mejoramiento del centro escolar Adelita Sorto en Achuapa | 14,171,896.31 | 0.00 | 0.00 | 0.00 | 14,171,896.31 |
| Mejoramiento de aula en el centro escolar Belén (San Francisco), El Jícaro | 1,153,904.24 | 0.00 | 0.00 | 0.00 | 1,153,904.24 |
| Mejoramiento de aula en el centro escolar Benjamín Linder, El Cúa | 1,262,798.40 | 0.00 | 0.00 | 0.00 | 1,262,798.40 |
| Mejoramiento de aula en el centro escolar Chagüite Grande N.2 (Divino Niño Jesús), Jinotega | 1,890,904.02 | 0.00 | 0.00 | 0.00 | 1,890,904.02 |
| Mejoramiento de aulas en el centro escolar Escambray (Sarayal), Jinotega | 1,153,156.47 | 0.00 | 0.00 | 0.00 | 1,153,156.47 |
| Mejoramiento de aula en el centro escolar El Zancudal, San Sebastián de Yalí | 1,251,768.78 | 0.00 | 0.00 | 0.00 | 1,251,768.78 |
| Mejoramiento de aula en el centro Escolar El Progreso, Nueva Guinea | 0.00 | 0.00 | 0.00 | 0.00 | 0.00 |
| Mejoramiento de aula en el centro escolar El Porvenir, Santo Tomás | 0.00 | 0.00 | 0.00 | 0.00 | 0.00 |
| Mejoramiento del centro escolar El Barro en Achuapa | 5,500,000.00 | 0.00 | 0.00 | 0.00 | 5,500,000.00 |
| Mejoramiento del centro escolar Enmanuel Mongalo en Santa Rosa del Peñón | 3,653,362.00 | 0.00 | 0.00 | 0.00 | 3,653,362.00 |
| Mejoramiento del centro escolar Rubén Darío en Dipilto | 0.00 | 0.00 | 0.00 | 0.00 | 0.00 |
| Mejoramiento Centro Escolar La Bonanza en El Tuma - La Dalia | 4,695,871.00 | 0.00 | 0.00 | 0.00 | 4,695,871.00 |
| Mejoramiento del centro escolar Grencell Saballos en Wiwilí de Jinotega | 5,117,883.00 | 0.00 | 0.00 | 0.00 | 5,117,883.00 |
| Mejoramiento de aula en el centro escolar Santa Fé, El Castillo | 1,721,088.60 | 0.00 | 0.00 | 0.00 | 1,721,088.60 |
| Mejoramiento de aula en el centro escolar Los Negritos (NER Camilo Zapata), Teustepe | 996,498.43 | 0.00 | 0.00 | 0.00 | 996,498.43 |
| Dotación de Mobiliario y Equipos del Colegio Público San Sebastián en Managua | 7,530,611.00 | 0.00 | 0.00 | 0.00 | 7,530,611.00 |
| Mejoramiento del centro escolar Rubén Darío en San Dionisio | 6,130,543.00 | 0.00 | 0.00 | 0.00 | 6,130,543.00 |
| Mejoramiento del centro escolar Nena María Quezada en Teustepe | 7,636,200.00 | 0.00 | 0.00 | 0.00 | 7,636,200.00 |
| Mejoramiento de aula en el centro escolar Evenecer, El Ayote | 1,740,904.53 | 0.00 | 0.00 | 0.00 | 1,740,904.53 |
| Mejoramiento de aula en el centro escolar Espíritu Divino, El Ayote | 1,153,530.35 | 0.00 | 0.00 | 0.00 | 1,153,530.35 |
| Mejoramiento del centro escolar Nima en Wiwilí de Jinotega | 14,074,230.84 | 0.00 | 0.00 | 0.00 | 14,074,230.84 |
| Mejoramiento de aula en el centro escolar El Roble, San Miguelito | 1,149,884.97 | 0.00 | 0.00 | 0.00 | 1,149,884.97 |
| Mejoramiento de aula en el centro escolar Fraternidad, San Nicolás | 1,029,867.71 | 0.00 | 0.00 | 0.00 | 1,029,867.71 |
| Mejoramiento de aula en el centro escolar Castillo Norte, Mulukukú | 1,397,864.55 | 0.00 | 0.00 | 0.00 | 1,397,864.55 |
| Mejoramiento de aula en el centro escolar María Teresa Herrera, El Cúa | 1,262,798.40 | 0.00 | 0.00 | 0.00 | 1,262,798.40 |
| Mejoramiento de aula en el centro escolar La Providencia (San José Loma Azul), San Rafael del Norte | 1,150,000.00 | 0.00 | 0.00 | 0.00 | 1,150,000.00 |
| Mejoramiento del centro escolar Simón Bolívar en Acoyapa | 7,636,200.00 | 0.00 | 0.00 | 0.00 | 7,636,200.00 |
| Mejoramiento del centro escolar Máximo Jeréz en Santo Tomás | 0.00 | 0.00 | 0.00 | 0.00 | 0.00 |
| Mejoramiento del centro escolar Elieta Rizo en San Rafael del Norte | 6,278,186.00 | 0.00 | 0.00 | 0.00 | 6,278,186.00 |
| Reemplazo del centro escolar San Andrés en Wiwilí de Jinotega | 56,103,802.00 | 0.00 | 0.00 | 0.00 | 56,103,802.00 |
| Reemplazo del centro escolar Filemón Rivera en San Sebastián de Yalí | 10,953,800.00 | 0.00 | 0.00 | 0.00 | 10,953,800.00 |
| Mejoramiento de aulas en el centro escolar La Chilena, Camoapa | 1,792,664.71 | 0.00 | 0.00 | 0.00 | 1,792,664.71 |
| Mejoramiento de aula en el centro escolar Quebrada Negra Arriba, Murra | 1,171,476.86 | 0.00 | 0.00 | 0.00 | 1,171,476.86 |
| Mejoramiento de aula en el centro escolar El Cacao, León | 1,026,222.33 | 0.00 | 0.00 | 0.00 | 1,026,222.33 |
| Mejoramiento de aula en el centro escolar Santa Martha 1, Acoyapa | 1,093,334.78 | 0.00 | 0.00 | 0.00 | 1,093,334.78 |
| Mejoramiento de aula en el centro escolar Paso Real (Arquitecto Lorenzo Guerrero), San Nicolás | 1,029,867.71 | 0.00 | 0.00 | 0.00 | 1,029,867.71 |
| Mejoramiento de aula en el centro escolar El Carrizal, Ciudad Antigua | 1,148,015.54 | 0.00 | 0.00 | 0.00 | 1,148,015.54 |
| Mejoramiento de aula en el centro escolar El Tamalaque, Santa María de Pantasma | 1,229,335.65 | 0.00 | 0.00 | 0.00 | 1,229,335.65 |
| EDUCACIÓN PREESCOLAR | 558,316,047.16 | 91,345,214.11 | 0.00 | 91,345,214.11 | 466,970,833.05 |
| Reemplazo del preescolar Pancasán en Santo Domingo | 1,936,326.00 | 0.00 | 0.00 | 0.00 | 1,936,326.00 |
| Reemplazo del preescolar San Francisco en San Lorenzo | 2,378,913.00 | 0.00 | 0.00 | 0.00 | 2,378,913.00 |
| Servicios de Educación Preescolar | 177,176,773.16 | 23,995,789.33 | 0.00 | 23,995,789.33 | 153,180,983.83 |
| Reemplazo del preescolar Parcelas en Santa María de Pantasma | 0.00 | 0.00 | 0.00 | 0.00 | 0.00 |
| Educación Preescolares Comunitarios | 174,413,794.00 | 27,349,424.78 | 0.00 | 27,349,424.78 | 147,064,369.22 |
| Seguridad Alimentaria y Nutricional Educación Inicial (PREESCOLAR) | 165,983,800.00 | 40,000,000.00 | 0.00 | 40,000,000.00 | 125,983,800.00 |
| Reemplazo del preescolar Posolera en Waslala | 2,000,964.00 | 0.00 | 0.00 | 0.00 | 2,000,964.00 |
| Reemplazo del preescolar Hermanos Noruegos en Teustepe | 1,658,800.00 | 0.00 | 0.00 | 0.00 | 1,658,800.00 |
| Reemplazo del preescolar Andrés Castro en Waspam | 3,483,480.00 | 0.00 | 0.00 | 0.00 | 3,483,480.00 |
| Reemplazo del preescolar Exania Rodríguez en Wiwilí de Jinotega | 5,018,188.00 | 0.00 | 0.00 | 0.00 | 5,018,188.00 |
| Reemplazo preescolar La Ceibita en Comalapa | 1,148,583.00 | 0.00 | 0.00 | 0.00 | 1,148,583.00 |

FILTRADO POR :

PARAMETROS ESPECIALES: Mes Inicial (MM)=1 / Mes Final (MM)=3 / Programa Especifico=6

PRODUCCION 2016

Cuadro No. 19

SUBSISTEMA : SIEP
 APLICACION : SIEP
 ENTIDAD : DGP
 USUARIO : DGP027

PRODUCCION 2016
 MINISTERIO DE HACIENDA Y CREDITO PUBLICO
 PROGRAMAS ESPECIFICOS
 ESTRATEGIA REDUCCION DE LA POBREZA (RECLASIFICACION ERCEP)

PAGINA: 10 de 37
 FECHA: 07/04/2016
 HORA: 09:52:46 AM
 REPORTE: PRPSIEP125A

ACTUALIZADO Y DEVENGADO (CORDOBAS)
 DE: ENERO A: MARZO

| INSTITUCION | PRESUPUESTO ACTUALIZADO | DEVENGADO | | | SALDO POR DEVENGAR |
|--|----------------------------|----------------------|-------------------------|-------------------------|-------------------------|
| | | CORRIENTE | CAPITAL | TOTAL | |
| MINISTERIO DE EDUCACIÓN | | | | | |
| EDUCACIÓN PREESCOLAR | | | | | |
| Reemplazo del preescolar Guardabarranco en Acoyapa | 2,487,077.00 | 0.00 | 0.00 | 0.00 | 2,487,077.00 |
| Reemplazo del preescolar San Miguelito en San Miguelito | 3,535,665.00 | 0.00 | 0.00 | 0.00 | 3,535,665.00 |
| Dotación de Set de Mobiliario para Preescolar y Maestros | 14,181,581.00 | 0.00 | 0.00 | 0.00 | 14,181,581.00 |
| Reemplazo del preescolar San Miguel de Sacal en Boaco | 2,912,103.00 | 0.00 | 0.00 | 0.00 | 2,912,103.00 |
| EDUCACIÓN ESPECIAL | 117,721,518.59 | 19,051,202.30 | 0.00 | 19,051,202.30 | 98,670,316.29 |
| Servicios de Educación Especial | 83,197,997.34 | 17,475,625.71 | 0.00 | 17,475,625.71 | 65,722,371.63 |
| Dirección y Coordinación Educación Especial | 1,787,027.00 | 343,252.26 | 0.00 | 343,252.26 | 1,443,774.74 |
| Rehabilitación y ampliación del centro de educación especial Melania Morales en Managua | 21,971,614.00 | 0.00 | 0.00 | 0.00 | 21,971,614.00 |
| Servicios de Educación Inclusiva | 10,764,880.25 | 1,232,324.33 | 0.00 | 1,232,324.33 | 9,532,555.92 |
| ALFABETIZACIÓN Y EDUCACIÓN DE ADULTOS | 276,330,612.71 | 25,766,399.43 | 0.00 | 25,766,399.43 | 250,564,213.28 |
| Servicios de Educación Secundaria de Jóvenes y Adultos | 54,681,960.88 | 6,504,261.64 | 0.00 | 6,504,261.64 | 48,177,699.24 |
| Mejoramiento de aulas taller en la escuela José Coronel Urtecho en San Carlos | 2,591,869.00 | 0.00 | 0.00 | 0.00 | 2,591,869.00 |
| Mejoramiento de aulas taller en el instituto nacional La Salle en Diriamba | 2,591,869.00 | 0.00 | 0.00 | 0.00 | 2,591,869.00 |
| Mejoramiento de aulas taller en el centro escolar Rafaela Herrera en Masaya | 2,591,869.00 | 0.00 | 0.00 | 0.00 | 2,591,869.00 |
| Servicios de Habilitación Laboral | 8,720,108.50 | 678,144.57 | 0.00 | 678,144.57 | 8,041,963.93 |
| Servicios de Alfabetización y Educación de Jóvenes y Adultos | 164,799,956.83 | 13,940,696.76 | 0.00 | 13,940,696.76 | 150,859,260.07 |
| Mejoramiento de aulas taller en el centro escolar Naciones Unidas en Granada | 2,591,869.00 | 0.00 | 0.00 | 0.00 | 2,591,869.00 |
| Dirección y Coordinación Alfabetización y Educación de Adultos | 28,689,566.50 | 4,643,296.46 | 0.00 | 4,643,296.46 | 24,046,270.04 |
| Mejoramiento de aulas taller en el centro escolar La Estanzuela en Estelí | 2,591,869.00 | 0.00 | 0.00 | 0.00 | 2,591,869.00 |
| Mejoramiento de aulas taller en el centro escolar Pablo Hurtado en Juigalpa | 1,295,937.00 | 0.00 | 0.00 | 0.00 | 1,295,937.00 |
| Mejoramiento de aulas taller en el centro escolar El Madroño en Siuna | 2,591,869.00 | 0.00 | 0.00 | 0.00 | 2,591,869.00 |
| Mejoramiento de aulas taller en el instituto público San Felipe en León | 2,591,869.00 | 0.00 | 0.00 | 0.00 | 2,591,869.00 |
| MINISTERIO AGROPECUARIO | 142,586,737.76 | 36,609,046.49 | 0.00 | 36,609,046.49 | 105,977,691.27 |
| PROYECTOS CENTRALES | | | | | |
| Diseño del centro de servicio para el fomento de la producción agroecológica en Ocotol, Nueva Segovia | 457,600.00 | 0.00 | 0.00 | 0.00 | 457,600.00 |
| Construcción del centro de servicio para el fomento de la producción agroecológica en Ocotol, Nueva Segovia | 2,794,459.76 | 0.00 | 0.00 | 0.00 | 2,794,459.76 |
| Supervisión del centro de servicio para el fomento de la producción agroecológica en El Rama | 457,600.00 | 0.00 | 0.00 | 0.00 | 457,600.00 |
| Construcción del centro de servicio para el fomento de la producción agroecológica en el Rama | 3,395,100.00 | 0.00 | 0.00 | 0.00 | 3,395,100.00 |
| Diseño del centro de servicio para el fomento de la producción agroecológica en El Rama | 400,400.00 | 0.00 | 0.00 | 0.00 | 400,400.00 |
| Estudios y diseños para la construcción de centros de servicios para el fomento de la producción agroecológica | 1,001,000.00 | 0.00 | 0.00 | 0.00 | 1,001,000.00 |
| Supervisión del centro de servicio para el fomento de la producción agroecológica en Ocotol, Nueva Segovia | 500,520.00 | 0.00 | 0.00 | 0.00 | 500,520.00 |
| GESTION Y FOMENTO DE LA PRODUCCION AGROECOLÓGICA | 18,756,600.00 | 342,030.00 | 0.00 | 342,030.00 | 18,414,570.00 |
| Fomento al Desarrollo de la Producción Agroecológica u Orgánica. | 6,858,600.00 | 204,750.00 | 0.00 | 204,750.00 | 6,653,850.00 |
| Dirección y Coordinación de la Gestión y Fomento de la Producción Agroecológica. | 11,898,000.00 | 137,280.00 | 0.00 | 137,280.00 | 11,760,720.00 |
| PARTIDAS NO ASIGNABLES A PROGRAMAS | 114,823,458.00 | 36,267,016.49 | 0.00 | 36,267,016.49 | 78,556,441.51 |
| Transferencias de Tecnologías Agropecuarias | 67,100,511.00 | 25,763,417.99 | 0.00 | 25,763,417.99 | 41,337,093.01 |
| Investigación Tecnológica | 47,722,947.00 | 10,503,598.50 | 0.00 | 10,503,598.50 | 37,219,348.50 |
| MINISTERIO DE TRANSPORTE E INFRAESTRUCTURA | 4,558,139,957.00 | 0.00 | 1,748,018,077.67 | 1,748,018,077.67 | 2,810,121,879.33 |
| CONSTRUCCIÓN DE CARRETERAS | | | | | |
| Mejoramiento del Camino Empalme El Portillo - El Cuá | 56,278,800.00 | 0.00 | 40,186,123.09 | 40,186,123.09 | 16,092,676.91 |
| Estudio de factibilidad y diseño para el mejoramiento del camino La Esperanza - Wapí | 11,757,524.00 | 0.00 | 0.00 | 0.00 | 11,757,524.00 |
| Estudios de factibilidad y diseño para el mejoramiento del camino Wasilala - Siuna | 11,188,511.00 | 0.00 | 2,077,074.90 | 2,077,074.90 | 9,111,436.10 |
| Supervisión para el mejoramiento de la Carretera Mulukukú - Siuna | 41,730,528.00 | 0.00 | 0.00 | 0.00 | 41,730,528.00 |
| Mejoramiento de la Carretera Esquipulas - Muy Muy | 202,013,266.00 | 0.00 | 129,680,339.70 | 129,680,339.70 | 72,332,926.30 |
| Supervisión para el Mejoramiento de la Carretera Esquipulas - Muy Muy | 9,018,824.00 | 0.00 | 4,564,503.07 | 4,564,503.07 | 4,454,320.93 |

FILTRADO POR :

PARAMETROS ESPECIALES: Mes Inicial (MM)=1 / Mes Final (MM)=3 / Programa Especifico=6

PRODUCCION 2016

Cuadro No. 19

SUBSISTEMA : SIEP
 APLICACION : SIEP
 ENTIDAD : DGP
 USUARIO : DGP027

PRODUCCION 2016
 MINISTERIO DE HACIENDA Y CREDITO PUBLICO
 PROGRAMAS ESPECIFICOS
 ESTRATEGIA REDUCCION DE LA POBREZA (RECLASIFICACION ERCEP)

PAGINA: 11 de 37
 FECHA: 07/04/2016
 HORA: 09:52:46 AM
 REPORTE: PRPSIEP125A

ACTUALIZADO Y DEVENGADO (CORDOBAS)
 DE: ENERO A: MARZO

| INSTITUCION | PRESUPUESTO ACTUALIZADO | DEVENGADO | | | SALDO POR DEVENGAR |
|--|----------------------------|-----------|---------------|---------------|-----------------------|
| | | CORRIENTE | CAPITAL | TOTAL | |
| MINISTERIO DE TRANSPORTE E INFRAESTRUCTURA | | | | | |
| CONSTRUCCIÓN DE CARRETERAS | | | | | |
| Supervisión para el mejoramiento del camino Las Sabanas - San José de Cusmapa en Madriz | 926,567.00 | 0.00 | 926,565.39 | 926,565.39 | 1.61 |
| Factibilidad y diseño para el mejoramiento del camino empalme Masigüe-La Embajada-Río Quisaura-Villa Siquia | 8,479,627.00 | 0.00 | 0.00 | 0.00 | 8,479,627.00 |
| Estudio de factibilidad y diseño para el mejoramiento del camino Wapí-El Tortuguero | 50,000.00 | 0.00 | 0.00 | 0.00 | 50,000.00 |
| Mejoramiento de la carretera Mululukú - Siuna, Tramo 2: Est. 280+213 - Est. 301+833 | 171,496,495.00 | 0.00 | 0.00 | 0.00 | 171,496,495.00 |
| Estudios de factibilidad y diseño para el mejoramiento del camino Los Chinamos - El Ayote | 2,171,238.00 | 0.00 | 1,184,311.12 | 1,184,311.12 | 986,926.88 |
| Administración del proyecto mejoramiento del camino San Juan de Río Coco - Las Cruces | 1,829,320.00 | 0.00 | 0.00 | 0.00 | 1,829,320.00 |
| Estudios de Factibilidad Técnica y Económica para el Mejoramiento de la Carretera Las Piedrecitas (Km. 6+830) - Mateare | 1,809,520.00 | 0.00 | 904,759.62 | 904,759.62 | 904,760.38 |
| Mejoramiento del camino San Juan de Río Coco - Las Cruces | 110,347,540.00 | 0.00 | 35,420,505.40 | 35,420,505.40 | 74,927,034.60 |
| Mejoramiento de la carretera Río Blanco - Mulukukú, tramo II: Puente Unikwas - Est. 257+223 | 207,782,004.00 | 0.00 | 93,035,199.00 | 93,035,199.00 | 114,746,805.00 |
| Supervisión para el mejoramiento del tramo de carretera San Sebastián de Yalí - Condegam | 13,001,221.00 | 0.00 | 2,784,067.59 | 2,784,067.59 | 10,217,153.41 |
| Supervisión para el Mejoramiento del Camino Susucayán - Las Vueltas en Nueva Segovia | 1,848,567.78 | 0.00 | 0.00 | 0.00 | 1,848,567.78 |
| Estudios y Diseños para las obras de adaptación al cambio climático en la carretera Managua - El Rama (La Gateada, Est. 221+500), (Cara de Mono, Est. 266+700) y (La Piña, Km. 99) | 19,630,366.00 | 0.00 | 6,436,877.43 | 6,436,877.43 | 13,193,488.57 |
| Estudio y diseño para el mejoramiento del camino Siuna-El Dos-Rosita | 50,000.00 | 0.00 | 0.00 | 0.00 | 50,000.00 |
| Estudio de factibilidad y diseño para el mejoramiento de la carretera Rosita -Sahsa | 11,407,290.00 | 0.00 | 0.00 | 0.00 | 11,407,290.00 |
| Mejoramiento del camino rural entre Naciones Unidas - Bluefields | 20,000,000.00 | 0.00 | 26,588.37 | 26,588.37 | 19,973,411.63 |
| Construcción puente Esconfra | 22,400,000.00 | 0.00 | 11,095,840.05 | 11,095,840.05 | 11,304,159.95 |
| Supervisión para el mejoramiento del camino El Rama - Empalme Kukra Hill - Laguna de Perlas | 47,289,890.00 | 0.00 | 0.00 | 0.00 | 47,289,890.00 |
| Estudio de factibilidad y diseño para el mejoramiento del acceso a la ciudad de Chinandega | 2,570,604.00 | 0.00 | 0.00 | 0.00 | 2,570,604.00 |
| Factibilidad y Diseño para el Mejoramiento del Camino La Paz Centro - Empalme Puerto Sandino | 1,502,092.00 | 0.00 | 751,045.62 | 751,045.62 | 751,046.38 |
| Supervisión para el mejoramiento de la carretera Chinandega - Guasaule | 16,124,390.00 | 0.00 | 0.00 | 0.00 | 16,124,390.00 |
| Supervisión para el mejoramiento de la carretera Rancho Rojo - La Calamidad | 7,583,155.00 | 0.00 | 0.00 | 0.00 | 7,583,155.00 |
| Mejoramiento de la carretera Rancho Rojo - La Calamidad | 69,374,880.00 | 0.00 | 0.00 | 0.00 | 69,374,880.00 |
| Supervisión para el mejoramiento del camino Santa Rosa - Comalapa - Camoapa | 226,464.00 | 0.00 | 0.00 | 0.00 | 226,464.00 |
| Supervisión para la construcción de obras de mitigación y vulnerabilidad al cambio climático en puntos críticos sobre la ruta Chinandega-Guasáule | 5,295,660.00 | 0.00 | 2,770,069.91 | 2,770,069.91 | 2,525,590.09 |
| Supervisión para el mejoramiento de la carretera Empalme Cerro Verde - Empalme El Portillo | 4,182,551.00 | 0.00 | 0.00 | 0.00 | 4,182,551.00 |
| Mejoramiento del camino Pantasma - Wiwilí | 25,000.00 | 0.00 | 0.00 | 0.00 | 25,000.00 |
| Supervisión para la construcción del puente Paso Real | 9,000,000.00 | 0.00 | 0.00 | 0.00 | 9,000,000.00 |
| Supervisión para el mejoramiento de la carretera La Paz Centro - Malpaisillo | 4,045,500.00 | 0.00 | 0.00 | 0.00 | 4,045,500.00 |
| Administración del proyecto mejoramiento de la carretera Rancho Rojo - La Calamidad | 1,829,320.00 | 0.00 | 0.00 | 0.00 | 1,829,320.00 |
| Mejoramiento del Camino Empalme La Mora - Las Carpas en el departamento de Matagalpa | 16,758,062.00 | 0.00 | 15,276,590.78 | 15,276,590.78 | 1,481,471.22 |
| Supervisión para el mejoramiento de la carretera Malpaisillo - Villa 15 de Julio | 17,408,500.00 | 0.00 | 2,882,007.13 | 2,882,007.13 | 14,526,492.87 |
| Mejoramiento de la carretera Malpaisillo - Villa 15 de Julio, tramo II: Est. 18+200-36+400 | 150,501,000.00 | 0.00 | 78,794,132.05 | 78,794,132.05 | 71,706,867.95 |
| Mejoramiento del camino Comalapa - Camoapa | 4,702,279.00 | 0.00 | 4,585,698.45 | 4,585,698.45 | 116,580.55 |
| Factibilidad y diseño para el mejoramiento del camino La Calamidad-Empalme Masigüe | 1,996,403.00 | 0.00 | 0.00 | 0.00 | 1,996,403.00 |
| Estudio de factibilidad y diseño para el mejoramiento del camino Estelí-El Aceituno-El Sauce | 14,571,272.00 | 0.00 | 0.00 | 0.00 | 14,571,272.00 |
| Mejoramiento de la carretera Mululukú - Siuna, Tramo 1: Est. 257+223 - Est. 280+213 | 171,496,495.00 | 0.00 | 0.00 | 0.00 | 171,496,495.00 |
| Mejoramiento de la carretera Empalme Cerro Verde - Empalme El Portillo | 68,524,493.00 | 0.00 | 0.00 | 0.00 | 68,524,493.00 |
| Mejoramiento de la carretera Mululukú - Siuna | 0.00 | 0.00 | 0.00 | 0.00 | 0.00 |
| Estudio de factibilidad y diseño para el mejoramiento de los accesos viales a la ciudad de León | 1,579,885.00 | 0.00 | 0.00 | 0.00 | 1,579,885.00 |
| Estudio y Diseño Final para la Construcción de la Carretera La Providencia - Monkey Point | 2,984,239.00 | 0.00 | 0.00 | 0.00 | 2,984,239.00 |
| Supervisión para el mejoramiento del camino rural entre Naciones Unidas - Bluefields | 3,000,000.00 | 0.00 | 1,515,009.96 | 1,515,009.96 | 1,484,990.04 |
| Mejoramiento de la Carretera Santo Domingo - Los Chinamos (Est. 0+000 - 10+000) | 2,809,096.00 | 0.00 | 2,769,654.93 | 2,769,654.93 | 39,441.07 |
| Construcción del puente Paso Real | 89,862,000.00 | 0.00 | 77,672,067.74 | 77,672,067.74 | 12,189,932.26 |
| Estudio de factibilidad y diseño para el mejoramiento de la carretera Tipitapa-Empalme San Benito | 5,912,716.00 | 0.00 | 0.00 | 0.00 | 5,912,716.00 |

FILTRADO POR :

PARAMETROS ESPECIALES: Mes Inicial (MM)=1 / Mes Final (MM)=3 / Programa Especifico=6

PRODUCCION 2016

Cuadro No. 19

SUBSISTEMA : SIEP
 APLICACION : SIEP
 ENTIDAD : DGP
 USUARIO : DGP027

PRODUCCION 2016
 MINISTERIO DE HACIENDA Y CREDITO PUBLICO
 PROGRAMAS ESPECIFICOS
 ESTRATEGIA REDUCCION DE LA POBREZA (RECLASIFICACION ERCEP)

PAGINA: 12 de 37
 FECHA: 07/04/2016
 HORA: 09:52:46 AM
 REPORTE: PRPSIEP125A

ACTUALIZADO Y DEVENGADO (CORDOBAS)
 DE: ENERO A: MARZO

| INSTITUCION | PRESUPUESTO ACTUALIZADO | DEVENGADO | | | SALDO POR DEVENGAR |
|---|----------------------------|-------------|-----------------------|-----------------------|-----------------------|
| | | CORRIENTE | CAPITAL | TOTAL | |
| MINISTERIO DE TRANSPORTE E INFRAESTRUCTURA | | | | | |
| CONSTRUCCIÓN DE CARRETERAS | | | | | |
| Supervisión para el Mejoramiento de la Carretera Santo Domingo - Los Chinamos (Est. 0+000 - 10+000) | 1,064,861.00 | 0.00 | 356,336.93 | 356,336.93 | 708,524.07 |
| Mejoramiento del Camino Susucayán - Las Vueltas en Nueva Segovia | 11,543,214.22 | 0.00 | 1,633,133.22 | 1,633,133.22 | 9,910,081.00 |
| Supervisión para el mejoramiento del camino Bluefields - San Francisco | 16,030,239.00 | 0.00 | 4,888,206.45 | 4,888,206.45 | 11,142,032.55 |
| Mejoramiento del Camino La California - San Diego en el Municipio de Villa El Carmen | 30,000,000.00 | 0.00 | 9,081,618.53 | 9,081,618.53 | 20,918,381.47 |
| Mejoramiento de la carretera Malpaisillo - Villa 15 de Julio, tramo I: Est. 0+000-18+200 | 106,282,700.00 | 0.00 | 97,873,901.51 | 97,873,901.51 | 8,408,798.49 |
| Mejoramiento de la carretera Río Blanco - Mulukukú, tramo I: Est.203+250 - Puente Unikwas | 207,782,004.00 | 0.00 | 125,309,380.70 | 125,309,380.70 | 82,472,623.30 |
| Mejoramiento del Tramo de Carretera Rotonda Jean Paul Genie - Rotonda Ticuantepe | 24,000,000.00 | 0.00 | 7,612,695.75 | 7,612,695.75 | 16,387,304.25 |
| Supervisión para el mejoramiento del camino Empalme Terrabona - Terrabona | 6,211,020.00 | 0.00 | 0.00 | 0.00 | 6,211,020.00 |
| Estudio de factibilidad y diseño para el mejoramiento del camino Comalapa-Cuapa | 6,280,042.00 | 0.00 | 0.00 | 0.00 | 6,280,042.00 |
| Mejoramiento del Camino Tola - Empalme El Coyol - Entrada El Guacalito | 39,000,000.00 | 0.00 | 0.00 | 0.00 | 39,000,000.00 |
| Mejoramiento del camino Naciones Unidas - San Francisco | 313,951,638.00 | 0.00 | 135,219,763.03 | 135,219,763.03 | 178,731,874.97 |
| Supervisión para el mejoramiento del camino Naciones Unidas - San Francisco | 25,817,200.00 | 0.00 | 9,378,319.07 | 9,378,319.07 | 16,438,880.93 |
| Mejoramiento del camino Las Sabanas - San José de Cusmapa en Madriz | 890,613.00 | 0.00 | 812,212.27 | 812,212.27 | 78,400.73 |
| Mejoramiento del camino Santa Lucía-Boaco | 20,392,768.00 | 0.00 | 949,845.01 | 949,845.01 | 19,442,922.99 |
| Mejoramiento de la carretera Chinandega - Guasaule | 171,744,120.00 | 0.00 | 128,061,740.33 | 128,061,740.33 | 43,682,379.67 |
| Mejoramiento del camino El Rama - Empalme Kukra Hill - Laguna de Perlas | 0.00 | 0.00 | 0.00 | 0.00 | 0.00 |
| Mejoramiento del Camino San Dionisio - Planta Ocalca | 72,367,227.00 | 0.00 | 13,405,632.55 | 13,405,632.55 | 58,961,594.45 |
| Supervisión para el mejoramiento del camino San Juan de Río Coco - Las Cruces | 6,735,354.00 | 0.00 | 1,850,322.27 | 1,850,322.27 | 4,885,031.73 |
| Mejoramiento del camino Bluefields - San Francisco | 155,900,406.00 | 0.00 | 37,777,311.65 | 37,777,311.65 | 118,123,094.35 |
| Supervisión para el mejoramiento del camino Pantasma - Wiwilí | 25,000.00 | 0.00 | 0.00 | 0.00 | 25,000.00 |
| Supervisión para el mejoramiento de la carretera Río Blanco - Mulukukú | 26,975,674.00 | 0.00 | 8,190,901.26 | 8,190,901.26 | 18,784,772.74 |
| Construcción de obras de mitigación y vulnerabilidad al cambio climático en puntos críticos sobre la ruta Chinandega-Guasáule | 57,046,910.00 | 0.00 | 32,503,308.26 | 32,503,308.26 | 24,543,601.74 |
| Mejoramiento del tramo de carretera San Sebastián de Yalí - Condega | 159,361,781.00 | 0.00 | 34,759,035.53 | 34,759,035.53 | 124,602,745.47 |
| Mejoramiento del camino Empalme Terrabona - Terrabona | 103,257,897.00 | 0.00 | 450,000.00 | 450,000.00 | 102,807,897.00 |
| Mejoramiento del Camino El Cuá - San José de Bocay | 103,606,777.00 | 0.00 | 69,600,511.75 | 69,600,511.75 | 34,006,265.25 |
| CONSERVACIÓN DE LA RED VIAL | 1,245,499,357.00 | 0.00 | 512,964,870.30 | 512,964,870.30 | 732,534,486.70 |
| Rehabilitación del camino Siuna - El Dos | 2,500,000.00 | 0.00 | 750,000.00 | 750,000.00 | 1,750,000.00 |
| Rehabilitación del camino La Esperanza - Wapí | 7,000,000.00 | 0.00 | 2,100,000.00 | 2,100,000.00 | 4,900,000.00 |
| Rehabilitación del camino El Guayabo - El Paso - Panaloya | 5,000,000.00 | 0.00 | 0.00 | 0.00 | 5,000,000.00 |
| Revestimiento de carretera Intecna (Granada) - El Guayabo | 5,500,000.00 | 0.00 | 1,650,000.00 | 1,650,000.00 | 3,850,000.00 |
| Reparación puente Valerio N° 3 (Estelí - La Concordia) | 4,000,000.00 | 0.00 | 2,807,348.42 | 2,807,348.42 | 1,192,651.58 |
| Rehabilitación puente La Salvadorita (Providencia - Puerto Príncipe) | 2,000,000.00 | 0.00 | 0.00 | 0.00 | 2,000,000.00 |
| Rehabilitación puente Est. 13+400 Tramo: La Subasta - Camoapa | 7,000,000.00 | 0.00 | 4,373,577.45 | 4,373,577.45 | 2,626,422.55 |
| Rehabilitación puente Ayapal Tramo: San José de Bocay - Ayapal | 12,000,000.00 | 0.00 | 6,000,000.00 | 6,000,000.00 | 6,000,000.00 |
| Rehabilitación puente Wana Wana (Río Blanco - Bocana de Paiwas) | 30,000,000.00 | 0.00 | 0.00 | 0.00 | 30,000,000.00 |
| Rehabilitación puente Sumubila (Río Blanco Siuna - Puerto Cabezas) | 1,500,000.00 | 0.00 | 300,000.00 | 300,000.00 | 1,200,000.00 |
| Mejoras en la carretera Puente Banacruz -Rosita- Puerto Cabezas | 55,000,000.00 | 0.00 | 18,141,578.62 | 18,141,578.62 | 36,858,421.38 |
| Revestimiento de carretera Masaya - Granada | 20,000,000.00 | 0.00 | 6,000,000.00 | 6,000,000.00 | 14,000,000.00 |
| Rehabilitación del camino Malacatoya - Tepalón | 2,800,000.00 | 0.00 | 840,000.00 | 840,000.00 | 1,960,000.00 |
| Rehabilitación del camino La Calera - Masigue - Villa Siquia | 10,000,000.00 | 0.00 | 5,101,210.55 | 5,101,210.55 | 4,898,789.45 |
| Supervisión para el mejoramiento de la carretera Boaco - Muy Muy (Est. 89+000 - 113+675) | 1,777,947.00 | 0.00 | 1,183,121.69 | 1,183,121.69 | 594,825.31 |
| Rehabilitación del camino Empalme Cosigüina -Potosí | 11,000,000.00 | 0.00 | 0.00 | 0.00 | 11,000,000.00 |
| Rehabilitación del camino San Ramón - El Jobo | 5,500,000.00 | 0.00 | 1,650,000.00 | 1,650,000.00 | 3,850,000.00 |
| Revestimiento de carretera Empalme San Francisco - La Dalia | 3,000,000.00 | 0.00 | 900,000.00 | 900,000.00 | 2,100,000.00 |
| Revestimiento de carretera La Garita- Tipitapa | 4,000,000.00 | 0.00 | 0.00 | 0.00 | 4,000,000.00 |
| Revestimiento de carretera San Pablo - Potosí | 5,500,000.00 | 0.00 | 1,650,000.00 | 1,650,000.00 | 3,850,000.00 |
| Rehabilitación puente Lukus (Siuna - Rosita) | 1,500,000.00 | 0.00 | 300,000.00 | 300,000.00 | 1,200,000.00 |
| Rehabilitación del camino Wapí - El Tortuguero | 7,000,000.00 | 0.00 | 2,100,000.00 | 2,100,000.00 | 4,900,000.00 |
| Rehabilitación del camino Siuna-Waslala | 14,000,000.00 | 0.00 | 4,200,000.00 | 4,200,000.00 | 9,800,000.00 |
| Rehabilitación del camino puente El Laberinto - Abisinia | 27,000,000.00 | 0.00 | 8,672,261.82 | 8,672,261.82 | 18,327,738.18 |

FILTRADO POR :

PARAMETROS ESPECIALES: Mes Inicial (MM)=1 / Mes Final (MM)=3 / Programa Especifico=6

PRODUCCION 2016

Cuadro No. 19

SUBSISTEMA : SIEP
 APLICACION : SIEP
 ENTIDAD : DGP
 USUARIO : DGP027

PRODUCCION 2016
 MINISTERIO DE HACIENDA Y CREDITO PUBLICO
 PROGRAMAS ESPECIFICOS
 ESTRATEGIA REDUCCION DE LA POBREZA (RECLASIFICACION ERCEP)

PAGINA: 13 de 37
 FECHA: 07/04/2016
 HORA: 09:52:46 AM
 REPORTE: PRPSIEP125A

ACTUALIZADO Y DEVENGADO (CORDOBAS)
 DE: ENERO A: MARZO

| INSTITUCION | PRESUPUESTO ACTUALIZADO | DEVENGADO | | | SALDO POR DEVENGAR |
|--|----------------------------|-----------|---------------|---------------|-----------------------|
| | | CORRIENTE | CAPITAL | TOTAL | |
| MINISTERIO DE TRANSPORTE E INFRAESTRUCTURA | | | | | |
| CONSERVACIÓN DE LA RED VIAL | | | | | |
| Revestimiento de carretera El Chorro - El Sauce | 16,400,000.00 | 0.00 | 4,920,000.00 | 4,920,000.00 | 11,480,000.00 |
| Revestimiento de carretera Ocotol - Las Manos (Puesto Fronterizo) | 1,700,000.00 | 0.00 | 1,700,000.00 | 1,700,000.00 | 0.00 |
| Revestimiento de carretera Las Conchitas - San Rafael del Sur - Pochomil | 10,000,000.00 | 0.00 | 8,442,928.48 | 8,442,928.48 | 1,557,071.52 |
| Revestimiento de carretera La Gateada - El Rama | 13,600,000.00 | 0.00 | 4,780,988.89 | 4,780,988.89 | 8,819,011.11 |
| Unidad ejecutora de drenaje de carreteras | 3,311,000.00 | 0.00 | 720,347.25 | 720,347.25 | 2,590,652.75 |
| Mejoras en la carretera Rosita - Puerto Cabezas | 0.00 | 0.00 | 0.00 | 0.00 | 0.00 |
| Rehabilitación del camino Nueva Guinea - La Fonseca | 4,500,000.00 | 0.00 | 1,350,000.00 | 1,350,000.00 | 3,150,000.00 |
| Rehabilitación del camino Rivas - La Chocolatea | 5,000,000.00 | 0.00 | 1,500,000.00 | 1,500,000.00 | 3,500,000.00 |
| Rehabilitación del camino San Sebastián de Yalí - La Rica | 4,500,000.00 | 0.00 | 1,350,000.00 | 1,350,000.00 | 3,150,000.00 |
| Rehabilitación del camino El Sauce - Empalme El Aceituno | 4,000,000.00 | 0.00 | 0.00 | 0.00 | 4,000,000.00 |
| Revestimiento de carretera San Rafael del Norte - San Sebastián de Yalí | 8,000,000.00 | 0.00 | 2,400,000.00 | 2,400,000.00 | 5,600,000.00 |
| Rehabilitación puente Isiquí (Estelí - La Concordia) | 3,200,000.00 | 0.00 | 3,200,000.00 | 3,200,000.00 | 0.00 |
| Rehabilitación puente Boca Negra (Azucenas - Boca de Sábalo) | 4,500,000.00 | 0.00 | 4,020,745.15 | 4,020,745.15 | 479,254.85 |
| Rehabilitación de puentes en la red vial de la RACCN | 3,000,000.00 | 0.00 | 1,500,000.00 | 1,500,000.00 | 1,500,000.00 |
| Rehabilitación puente La Estanzuela (Estelí - El Tisey) | 16,600,000.00 | 0.00 | 12,861,608.77 | 12,861,608.77 | 3,738,391.23 |
| Reconstrucción puente El Zapote (Nueva Guinea - Naciones Unidas) | 16,400,000.00 | 0.00 | 8,200,000.00 | 8,200,000.00 | 8,200,000.00 |
| Rehabilitación del camino Quilalí - Wiwilí | 7,000,000.00 | 0.00 | 3,563,020.09 | 3,563,020.09 | 3,436,979.91 |
| Revestimiento de carretera Matiguas - Río Blanco | 18,000,000.00 | 0.00 | 6,479,462.82 | 6,479,462.82 | 11,520,537.18 |
| Administración y Supervisión Rehabilitación de Caminos Intermunicipales | 8,800,000.00 | 0.00 | 1,127,175.47 | 1,127,175.47 | 7,672,824.53 |
| Drenaje de carreteras | 0.00 | 0.00 | 0.00 | 0.00 | 0.00 |
| Mejoramiento del camino Río Blanco - Wana Wana - Úbu Norte - San Pedro del Norte | 18,750,000.00 | 0.00 | 0.00 | 0.00 | 18,750,000.00 |
| Rehabilitación puente Kusuli (Siuna - Waslala) | 2,000,000.00 | 0.00 | 1,000,000.00 | 1,000,000.00 | 1,000,000.00 |
| Rehabilitación del camino Rosita - Bonanza | 8,000,000.00 | 0.00 | 4,424,319.12 | 4,424,319.12 | 3,575,680.88 |
| Rehabilitación del camino Las Carpas - Waslala | 0.00 | 0.00 | 0.00 | 0.00 | 0.00 |
| Rehabilitación del camino Empalme Mechapa- Mechapa - Venecia | 15,000,000.00 | 0.00 | 6,961,661.97 | 6,961,661.97 | 8,038,338.03 |
| Rehabilitación del Camino Telpaneca - San Juan de Río Coco | 30,000,000.00 | 0.00 | 26,109,772.19 | 26,109,772.19 | 3,890,227.81 |
| Rehabilitación de camino Jinotepe - El Bosque | 11,000,000.00 | 0.00 | 8,038,712.24 | 8,038,712.24 | 2,961,287.76 |
| Revestimiento de carretera Ciudad Darío- Las Calabazas | 2,500,000.00 | 0.00 | 1,157,530.19 | 1,157,530.19 | 1,342,469.81 |
| Rehabilitación del camino San José de Bocay - Ayapal | 5,000,000.00 | 0.00 | 0.00 | 0.00 | 5,000,000.00 |
| Rehabilitación del tramo de carretera Muhan - Rama | 100,129,932.00 | 0.00 | 27,753,630.03 | 27,753,630.03 | 72,376,301.97 |
| Otros proyectos de revestimiento de carreteras | 12,060,000.00 | 0.00 | 0.00 | 0.00 | 12,060,000.00 |
| Rehabilitación del camino Empalme Alamikamba-Alamikamba | 4,000,000.00 | 0.00 | 1,200,000.00 | 1,200,000.00 | 2,800,000.00 |
| Rehabilitación del camino Ingenio Victoria de Julio - Malacatoya | 4,771,128.52 | 0.00 | 0.00 | 0.00 | 4,771,128.52 |
| Rehabilitación del camino Estelí- El Aceituno | 5,000,000.00 | 0.00 | 3,209,252.16 | 3,209,252.16 | 1,790,747.84 |
| Rehabilitación del camino El Corozal Viejo - El Corozal | 2,000,000.00 | 0.00 | 198,423.60 | 198,423.60 | 1,801,576.40 |
| Rehabilitación del camino Los Chinamos - El Ayote | 5,000,000.00 | 0.00 | 1,500,000.00 | 1,500,000.00 | 3,500,000.00 |
| Rehabilitación puente El Jicaral (Siuna - Waslala) | 2,000,000.00 | 0.00 | 500,000.00 | 500,000.00 | 1,500,000.00 |
| Rehabilitación puente Est. 10+600 (La Subasta - Camoapa) | 7,500,000.00 | 0.00 | 3,750,000.00 | 3,750,000.00 | 3,750,000.00 |
| Rehabilitación puente Wani (Siuna - Waslala) | 2,000,000.00 | 0.00 | 1,000,000.00 | 1,000,000.00 | 1,000,000.00 |
| Rehabilitación puente La Palmita (Quebrada Honda - San Francisco Libre) | 18,000,000.00 | 0.00 | 11,293,690.82 | 11,293,690.82 | 6,706,309.18 |
| Rehabilitación puente Mongallo (Siuna - Empalme Alamikamba) | 1,500,000.00 | 0.00 | 394,287.50 | 394,287.50 | 1,105,712.50 |
| Rehabilitación de camino Moyogalpa - La Flor - Altagracia | 3,000,000.00 | 0.00 | 900,000.00 | 900,000.00 | 2,100,000.00 |
| Rehabilitación puente Española (Rosita - Bonanza) | 41,300,000.00 | 0.00 | 23,689,527.47 | 23,689,527.47 | 17,610,472.53 |
| Rehabilitación de camino Cárdenas - Colón | 34,000,000.00 | 0.00 | 10,539,182.30 | 10,539,182.30 | 23,460,817.70 |
| Rehabilitación del Camino Quilalí - El Zúngano | 4,000,000.00 | 0.00 | 2,080,755.26 | 2,080,755.26 | 1,919,244.74 |
| Rehabilitación del camino Estelí - Miraflores | 22,000,000.00 | 0.00 | 10,046,988.70 | 10,046,988.70 | 11,953,011.30 |
| Rehabilitación del camino Empalme Larreynaga - Larreynaga | 11,000,000.00 | 0.00 | 3,300,000.00 | 3,300,000.00 | 7,700,000.00 |
| Rehabilitación del camino Villa Sandino - La Campana | 5,500,000.00 | 0.00 | 1,650,000.00 | 1,650,000.00 | 3,850,000.00 |
| Rehabilitación de camino Tichana - San Pedro | 3,000,000.00 | 0.00 | 900,000.00 | 900,000.00 | 2,100,000.00 |
| Rehabilitación del camino Empalme Aserradores - Aserradores | 11,000,000.00 | 0.00 | 3,300,000.00 | 3,300,000.00 | 7,700,000.00 |
| Mejoramiento de la Carretera Boaco - Muy Muy (Est. 89+000 - 113+675) | 71,880,753.00 | 0.00 | 28,944,054.58 | 28,944,054.58 | 42,936,698.42 |

FILTRADO POR :

PARAMETROS ESPECIALES: Mes Inicial (MM)=1 / Mes Final (MM)=3 / Programa Especifico=6

PRODUCCION 2016

Cuadro No. 19

SUBSISTEMA : SIEP
 APLICACION : SIEP
 ENTIDAD : DGP
 USUARIO : DGP027

PRODUCCION 2016
 MINISTERIO DE HACIENDA Y CREDITO PUBLICO
 PROGRAMAS ESPECIFICOS
 ESTRATEGIA REDUCCION DE LA POBREZA (RECLASIFICACION ERCEP)

PAGINA: 14 de 37
 FECHA: 07/04/2016
 HORA: 09:52:46 AM
 REPORTE: PRPSIEP125A

ACTUALIZADO Y DEVENGADO (CORDOBAS)
 DE: ENERO A: MARZO

| INSTITUCION | PRESUPUESTO ACTUALIZADO | DEVENGADO | | | SALDO POR DEVENGAR |
|--|----------------------------|-----------|---------------|---------------|-----------------------|
| | | CORRIENTE | CAPITAL | TOTAL | |
| MINISTERIO DE TRANSPORTE E INFRAESTRUCTURA | | | | | |
| CONSERVACIÓN DE LA RED VIAL | | | | | |
| Otros proyectos de rehabilitación de caminos intermunicipales | 0.00 | 0.00 | 0.00 | 0.00 | 0.00 |
| Rehabilitación del camino El Chote - Aguas Frías | 2,000,000.00 | 0.00 | 600,000.00 | 600,000.00 | 1,400,000.00 |
| Rehabilitación puente El Tule N° 1 (La Subasta - Camoapa) | 6,000,000.00 | 0.00 | 3,537,431.39 | 3,537,431.39 | 2,462,568.61 |
| Rehabilitación puente Río Mico en Muelle de los Bueyes | 6,000,000.00 | 0.00 | 0.00 | 0.00 | 6,000,000.00 |
| Instalación de caja de concreto El Acopio (Las Carpas - Waslala) | 4,500,000.00 | 0.00 | 2,250,000.00 | 2,250,000.00 | 2,250,000.00 |
| Rehabilitación de cunetas revestidas (San Francisco - San Ramón) | 1,200,000.00 | 0.00 | 600,000.00 | 600,000.00 | 600,000.00 |
| Rehabilitación del camino San Francisco - Santa Teresa - El Castaño | 4,000,000.00 | 0.00 | 1,200,000.00 | 1,200,000.00 | 2,800,000.00 |
| Rehabilitación del camino El Jobo - Pancasán - Cerro Colorado | 5,000,000.00 | 0.00 | 1,596,402.77 | 1,596,402.77 | 3,403,597.23 |
| Revestimiento de carretera Malacatoya - El Paso Panaloya | 4,000,000.00 | 0.00 | 450,000.00 | 450,000.00 | 3,550,000.00 |
| Rehabilitación Camino Karawala - Walpa | 4,600,000.00 | 0.00 | 1,380,000.00 | 1,380,000.00 | 3,220,000.00 |
| Rehabilitación del camino Wiwili - San José de Bocay | 6,000,000.00 | 0.00 | 4,790,279.25 | 4,790,279.25 | 1,209,720.75 |
| Rehabilitación del camino Empalme El Regadio - Empalme Tranquera - San Juan de Limay | 39,000,000.00 | 0.00 | 30,638,455.95 | 30,638,455.95 | 8,361,544.05 |
| Rehabilitación del camino San Juan del Sur - El Ostional | 5,000,000.00 | 0.00 | 2,318,334.65 | 2,318,334.65 | 2,681,665.35 |
| Rehabilitación del camino El Papayal - Malacatoya | 3,000,000.00 | 0.00 | 0.00 | 0.00 | 3,000,000.00 |
| Rehabilitación del camino Nuevo León - Providencia - Puerto Principe | 4,000,000.00 | 0.00 | 1,200,000.00 | 1,200,000.00 | 2,800,000.00 |
| Revestimiento de carretera Empalme San Lorenzo - San Lorenzo | 1,000,000.00 | 0.00 | 1,000,000.00 | 1,000,000.00 | 0.00 |
| Reforzamiento puente Suampo de Lara (Naciones Unidas - Bluefields) | 3,000,000.00 | 0.00 | 0.00 | 0.00 | 3,000,000.00 |
| Suministro de caja de concreto El Comején (La Mora - Rancho Grande) | 1,200,000.00 | 0.00 | 1,200,000.00 | 1,200,000.00 | 0.00 |
| Rehabilitación obras de drenaje (Niquinohomo - Monimbó) | 3,000,000.00 | 0.00 | 2,657,022.42 | 2,657,022.42 | 342,977.58 |
| Rehabilitación puente La Corona (San Pedro de Lóvago - La Libertad) | 1,300,000.00 | 0.00 | 1,300,000.00 | 1,300,000.00 | 0.00 |
| Reparación puente Valerio N° 1. (Estelí - La Concordia) | 7,200,000.00 | 0.00 | 3,802,579.45 | 3,802,579.45 | 3,397,420.55 |
| Mejoras en la carretera Río Blanco -Mulukukú-Puente Banacruz | 45,000,000.00 | 0.00 | 14,959,145.91 | 14,959,145.91 | 30,040,854.09 |
| Rehabilitación del camino Boca Negra - Boca de Sábalos | 5,000,000.00 | 0.00 | 2,197,554.45 | 2,197,554.45 | 2,802,445.55 |
| Rehabilitación del camino Empalme Waspán-Waspán | 12,000,000.00 | 0.00 | 6,093,155.71 | 6,093,155.71 | 5,906,844.29 |
| Revestimiento de carretera Empalme San Benito - Puente San Lorenzo - La Gateada | 13,000,000.00 | 0.00 | 4,895,807.88 | 4,895,807.88 | 8,104,192.12 |
| Rehabilitación del camino Empalme El Comején - Rancho Grande | 25,000,000.00 | 0.00 | 19,901,138.31 | 19,901,138.31 | 5,098,861.69 |
| Rehabilitación del camino Las Miradas - Talolinga - San José | 5,000,000.00 | 0.00 | 3,687,731.13 | 3,687,731.13 | 1,312,268.87 |
| Rehabilitación del camino Empalme El Tránsito- El Tránsito | 4,000,000.00 | 0.00 | 1,200,000.00 | 1,200,000.00 | 2,800,000.00 |
| Revestimiento de carretera Juigalpa - La Libertad | 5,000,000.00 | 0.00 | 4,323,053.70 | 4,323,053.70 | 676,946.30 |
| Rehabilitación del camino Banacruz - San Antonio Banacruz | 2,500,000.00 | 0.00 | 1,939,751.02 | 1,939,751.02 | 560,248.98 |
| Rehabilitación del camino Río Blanco - Bocana de Paiwas | 5,500,000.00 | 0.00 | 2,417,431.77 | 2,417,431.77 | 3,082,568.23 |
| Revestimiento de carretera Muy Muy - Matiguás | 8,000,000.00 | 0.00 | 2,737,914.76 | 2,737,914.76 | 5,262,085.24 |
| Revestimiento de carretera El Almendro - Pájaro Negro | 6,000,000.00 | 0.00 | 1,800,000.00 | 1,800,000.00 | 4,200,000.00 |
| Rehabilitación de camino Miravalle - La Escoba | 3,000,000.00 | 0.00 | 2,869,763.85 | 2,869,763.85 | 130,236.15 |
| Rehabilitación del camino Empalme Las Marías - Mina El Limón | 27,858,717.48 | 0.00 | 13,284,271.55 | 13,284,271.55 | 14,574,445.93 |
| Rehabilitación puente El Zapote (La Subasta - Camoapa) | 7,000,000.00 | 0.00 | 4,241,659.55 | 4,241,659.55 | 2,758,340.45 |
| Instalación de alcantarillas (Siuna - Waslala) | 5,000,000.00 | 0.00 | 2,874,481.94 | 2,874,481.94 | 2,125,518.06 |
| Construcción de muro de retención (El Comején - Rancho Grande) | 5,000,000.00 | 0.00 | 2,500,000.00 | 2,500,000.00 | 2,500,000.00 |
| Obras de protección caja puente (Ubu Norte - Perro Mocho) | 3,000,000.00 | 0.00 | 1,500,000.00 | 1,500,000.00 | 1,500,000.00 |
| Instalación de Alcantarillas (Las Carpas - Waslala) | 5,000,000.00 | 0.00 | 2,624,376.67 | 2,624,376.67 | 2,375,623.33 |
| Revestimiento de carretera San Carlos - Melchora | 5,766,998.00 | 0.00 | 1,541,627.40 | 1,541,627.40 | 4,225,370.60 |
| Rehabilitación Camino Orinoco - Marshall Point | 2,299,359.00 | 0.00 | 0.00 | 0.00 | 2,299,359.00 |
| Rehabilitación del camino Aranjuez - El Quetzal | 1,000,000.00 | 0.00 | 957,789.87 | 957,789.87 | 42,210.13 |
| Rehabilitación del camino Niquinohomo - Monimbó | 4,000,000.00 | 0.00 | 4,000,000.00 | 4,000,000.00 | 0.00 |
| Rehabilitación del camino El Comején - Las Carpas - Waslala | 9,000,000.00 | 0.00 | 5,691,795.46 | 5,691,795.46 | 3,308,204.54 |
| Rehabilitación del camino Quebrada Honda - San Francisco Libre | 18,000,000.00 | 0.00 | 8,217,561.66 | 8,217,561.66 | 9,782,438.34 |
| Revestimiento de carretera Palacagüina - Yalagüina | 1,033,002.00 | 0.00 | 880,795.71 | 880,795.71 | 152,206.29 |
| Revestimiento de carretera Cuyalí - Pantasma | 3,000,000.00 | 0.00 | 1,446,964.66 | 1,446,964.66 | 1,553,035.34 |
| Revestimiento de carretera Empalme Cuyalí - Abisinia | 3,000,000.00 | 0.00 | 1,532,112.63 | 1,532,112.63 | 1,467,887.37 |
| Unidad ejecutora de revestimientos de carreteras | 6,560,520.00 | 0.00 | 1,151,315.23 | 1,151,315.23 | 5,409,204.77 |
| Rehabilitación del camino Empalme San Pedro de Lóvago - La Libertad | 5,000,000.00 | 0.00 | 1,500,000.00 | 1,500,000.00 | 3,500,000.00 |
| Rehabilitación del camino Jícaro - Murra | 5,000,000.00 | 0.00 | 1,500,000.00 | 1,500,000.00 | 3,500,000.00 |
| Rehabilitación del camino Sabana Grande - Proinco - Cofradía | 4,000,000.00 | 0.00 | 0.00 | 0.00 | 4,000,000.00 |

FILTRADO POR :

PARAMETROS ESPECIALES: Mes Inicial (MM)=1 / Mes Final (MM)=3 / Programa Especifico=6

PRODUCCION 2016

Cuadro No. 19

SUBSISTEMA : SIEP
 APLICACION : SIEP
 ENTIDAD : DGP
 USUARIO : DGP027

PRODUCCION 2016
 MINISTERIO DE HACIENDA Y CREDITO PUBLICO
 PROGRAMAS ESPECIFICOS
 ESTRATEGIA REDUCCION DE LA POBREZA (RECLASIFICACION ERCEP)

PAGINA: 15 de 37
 FECHA: 07/04/2016
 HORA: 09:52:46 AM
 REPORTE: PRPSIEP125A

ACTUALIZADO Y DEVENGADO (CORDOBAS)
 DE: ENERO A: MARZO

| INSTITUCION | PRESUPUESTO ACTUALIZADO | DEVENGADO | | | SALDO POR DEVENGAR |
|---|----------------------------|-------------------------|-----------------------|-------------------------|-------------------------|
| | | CORRIENTE | CAPITAL | TOTAL | |
| MINISTERIO DE TRANSPORTE E INFRAESTRUCTURA | | | | | |
| CONSERVACIÓN DE LA RED VIAL | | | | | |
| Rehabilitación del camino Jinotepe - Masatepe | 11,000,000.00 | 0.00 | 3,300,000.00 | 3,300,000.00 | 7,700,000.00 |
| Construcción de canal en carretera a Masaya (Km 14+000 - Km 15+000) | 4,000,000.00 | 0.00 | 2,000,000.00 | 2,000,000.00 | 2,000,000.00 |
| Mejoramiento puente Cuisalá (San Benito - Rama) | 4,000,000.00 | 0.00 | 2,000,000.00 | 2,000,000.00 | 2,000,000.00 |
| | 12,593,744,308.24 | 2,798,236,759.90 | 196,984,511.70 | 2,995,221,271.60 | 9,598,523,036.64 |
| MINISTERIO DE SALUD | | | | | |
| ACTIVIDADES CENTRALES | 460,475,974.93 | 84,104,795.68 | 3,118,348.44 | 87,223,144.12 | 373,252,830.81 |
| Extensión y Calidad de la Atención | 56,035,777.98 | 6,941,328.99 | 0.00 | 6,941,328.99 | 49,094,448.99 |
| Docencia e Investigación | 7,880,354.00 | 1,088,413.82 | 0.00 | 1,088,413.82 | 6,791,940.18 |
| Medicina Natural y Terapias Complementarias | 7,108,962.00 | 1,130,059.86 | 0.00 | 1,130,059.86 | 5,978,902.14 |
| Programa de Cooperación Técnica y Financiera | 63,126,800.65 | 6,924,960.70 | 30,548.00 | 6,955,508.70 | 56,171,291.95 |
| Coordinación Intra y Extra Sectorial | 50,635,724.57 | 13,080,587.80 | 0.00 | 13,080,587.80 | 37,555,136.77 |
| Detección del Cáncer Cérvico Uterino | 9,711,508.00 | 1,538,762.65 | 0.00 | 1,538,762.65 | 8,172,745.35 |
| Regulación para la Salud | 25,110,375.52 | 6,394,646.55 | 0.00 | 6,394,646.55 | 18,715,728.97 |
| Construcción de obras de mitigación en Centro de Medicina Natural y Terapias Complementarias | 1,989,313.46 | 0.00 | 1,989,313.46 | 1,989,313.46 | 0.00 |
| Fortalecimiento Institucional | 144,498,887.46 | 20,843,773.74 | 855,036.99 | 21,698,810.73 | 122,800,076.73 |
| Centro de Diagnóstico Nacional | 89,893,638.29 | 26,162,261.57 | 243,449.99 | 26,405,711.56 | 63,487,926.73 |
| Comisión Nacional de Sangre | 4,484,633.00 | 0.00 | 0.00 | 0.00 | 4,484,633.00 |
| PROYECTOS CENTRALES | 29,580,800.00 | 0.00 | 137,145.77 | 137,145.77 | 29,443,654.23 |
| Construcción del instituto nacional tecnológico de la salud | 21,225,000.00 | 0.00 | 0.00 | 0.00 | 21,225,000.00 |
| Supervisión de construcción del instituto nacional tecnológico de la salud | 200,000.00 | 0.00 | 0.00 | 0.00 | 200,000.00 |
| Equipamiento del instituto nacional tecnológico de la salud | 7,396,100.00 | 0.00 | 0.00 | 0.00 | 7,396,100.00 |
| Equipamiento del Centro Nacional de Citología en Managua | 759,700.00 | 0.00 | 137,145.77 | 137,145.77 | 622,554.23 |
| ACTIVIDADES SEDES LOCALES | 690,594,015.83 | 102,018,798.42 | 1,195,570.80 | 103,214,369.22 | 587,379,646.61 |
| Dirección y Coordinación Técnica Local | 610,147,130.59 | 96,287,771.28 | 331,375.17 | 96,619,146.45 | 513,527,984.14 |
| Programa de Cooperación Técnica y Financiera | 72,045,285.24 | 351,527.14 | 157,620.00 | 509,147.14 | 71,536,138.10 |
| Centros Formadores del Personal de Salud | 7,152,750.00 | 5,379,500.00 | 0.00 | 5,379,500.00 | 1,773,250.00 |
| Rehabilitación del laboratorio de entomología del SILAIS León | 1,188,850.00 | 0.00 | 646,575.63 | 646,575.63 | 542,274.37 |
| Supervisión de rehabilitación del laboratorio de entomología del SILAIS León | 60,000.00 | 0.00 | 60,000.00 | 60,000.00 | 0.00 |
| PROMOCIÓN DE LA SALUD Y PREVENCIÓN DE ENFERMEDADES | 364,746,799.07 | 76,224,860.19 | 0.00 | 76,224,860.19 | 288,521,938.88 |
| Gestión de la Red Comunitaria | 62,800,747.35 | 5,150,923.98 | 0.00 | 5,150,923.98 | 57,649,823.37 |
| Jornadas del Poder Ciudadano en Salud | 24,030,061.72 | 0.00 | 0.00 | 0.00 | 24,030,061.72 |
| Campañas de Promoción y Educación en Salud | 38,480,231.00 | 6,003,695.21 | 0.00 | 6,003,695.21 | 32,476,535.79 |
| Control y Vigilancia de Enfermedades Transmitidas por Vectores, Agua, Alimentos y Desechos | 239,435,759.00 | 65,070,241.00 | 0.00 | 65,070,241.00 | 174,365,518.00 |
| ATENCIÓN INTEGRAL EN EL PRIMER NIVEL DE ATENCIÓN | 5,170,858,864.23 | 1,309,090,825.61 | 57,491,610.57 | 1,366,582,436.18 | 3,804,276,428.05 |
| Mejoramiento de hospital primario en Ciudad Sandino | 1,867,890.00 | 0.00 | 0.00 | 0.00 | 1,867,890.00 |
| Equipamiento de hospital primario en Ciudad Sandino | 11,445,174.00 | 0.00 | 573,104.45 | 573,104.45 | 10,872,069.55 |
| Construcción de puesto de salud familiar y comunitario en comunidad de Pueblo Nuevo, Bocana de Paiwas | 1,985,732.00 | 0.00 | 1,741,938.78 | 1,741,938.78 | 243,793.22 |
| Supervisión de mejoramiento de hospital primario en Ticuantepe | 132,000.00 | 0.00 | 66,000.00 | 66,000.00 | 66,000.00 |
| Construcción de hospital primario en San Miguelito | 36,967,941.00 | 0.00 | 0.00 | 0.00 | 36,967,941.00 |
| Supervisión de rehabilitación del hospital primario de Tipitapa | 150,000.00 | 0.00 | 0.00 | 0.00 | 150,000.00 |
| Construcción de puesto de salud familiar y comunitario La Quezada en El Castillo, Río San Juan | 8,000,000.00 | 0.00 | 0.00 | 0.00 | 8,000,000.00 |
| Rehabilitación del sistema hidrosanitario del centro de salud familiar Guillermo Matute de Jinotepe | 10,000,000.00 | 0.00 | 0.00 | 0.00 | 10,000,000.00 |
| Equipamiento para Laboratorios Clínicos | 5,250,960.00 | 0.00 | 2,085,582.47 | 2,085,582.47 | 3,165,377.53 |
| Equipamiento del centro de salud familiar Germán Pomares en San Nicolás | 7,636,648.00 | 0.00 | 0.00 | 0.00 | 7,636,648.00 |
| Construcción de puesto de salud familiar y comunitario en Bluefields | 1,515,454.00 | 0.00 | 388,274.76 | 388,274.76 | 1,127,179.24 |
| Construcción de casa materna en el municipio de Pantasma, Jinotepe | 4,300,000.00 | 0.00 | 0.00 | 0.00 | 4,300,000.00 |
| Supervisión de mejoramiento de hospital primario en Bonanza | 405,000.00 | 0.00 | 90,000.00 | 90,000.00 | 315,000.00 |
| Servicios de Apoyo al Diagnóstico | 67,409,679.41 | 9,538,248.71 | 0.00 | 9,538,248.71 | 57,871,430.70 |
| Extensión de Cobertura | 304,400,973.00 | 73,119,802.57 | 544,195.55 | 73,663,998.12 | 230,736,974.88 |

FILTRADO POR :

PARAMETROS ESPECIALES: Mes Inicial (MM)=1 / Mes Final (MM)=3 / Programa Especifico=6

PRODUCCION 2016

Cuadro No. 19

SUBSISTEMA : SIEP
 APLICACION : SIEP
 ENTIDAD : DGP
 USUARIO : DGP027

PRODUCCION 2016
 MINISTERIO DE HACIENDA Y CREDITO PUBLICO
 PROGRAMAS ESPECIFICOS
 ESTRATEGIA REDUCCION DE LA POBREZA (RECLASIFICACION ERCEP)

PAGINA: 16 de 37
 FECHA: 07/04/2016
 HORA: 09:52:46 AM
 REPORTE: PRPSIEP125A

ACTUALIZADO Y DEVENGADO (CORDOBAS)
 DE: ENERO A: MARZO

| INSTITUCION | PRESUPUESTO ACTUALIZADO | DEVENGADO | | | SALDO POR DEVENGAR |
|--|----------------------------|----------------|--------------|----------------|-----------------------|
| | | CORRIENTE | CAPITAL | TOTAL | |
| MINISTERIO DE SALUD | | | | | |
| ATENCIÓN INTEGRAL EN EL PRIMER NIVEL DE ATENCIÓN | | | | | |
| Supervisión de reemplazo de centro de salud familiar en Yalí | 168,750.00 | 0.00 | 101,250.00 | 101,250.00 | 67,500.00 |
| Atención Especial (Alto Wangky) | 11,174,194.00 | 0.00 | 0.00 | 0.00 | 11,174,194.00 |
| Equipamiento de puestos de salud familiar y comunitario | 3,789,147.00 | 0.00 | 0.00 | 0.00 | 3,789,147.00 |
| Equipamiento del hospital primario de Tipitapa | 4,579,376.00 | 0.00 | 0.00 | 0.00 | 4,579,376.00 |
| Construcción de hospital primario en El Jícaro | 71,910,000.00 | 0.00 | 5,701,527.51 | 5,701,527.51 | 66,208,472.49 |
| Supervisión construcción de casas maternas | 918,000.00 | 0.00 | 0.00 | 0.00 | 918,000.00 |
| Construcción de casa materna en el municipio de San Pedro de Lóvago, Chontales | 4,200,000.00 | 0.00 | 0.00 | 0.00 | 4,200,000.00 |
| Supervisión de mejoramiento de hospital primario en Ciudad Sandino | 262,000.00 | 0.00 | 0.00 | 0.00 | 262,000.00 |
| Reemplazo de centro de salud familiar en Yalí | 28,646,820.00 | 0.00 | 6,483,241.64 | 6,483,241.64 | 22,163,578.36 |
| Reemplazo del centro de salud familiar Germán Pomares en San Nicolás | 30,000,000.00 | 0.00 | 0.00 | 0.00 | 30,000,000.00 |
| Estudios de preinversión para reemplazo del hospital primario San José de Matiguás | 650,000.00 | 0.00 | 0.00 | 0.00 | 650,000.00 |
| Equipamiento médico de hospital primario en Corn Island | 21,840,000.00 | 0.00 | 0.00 | 0.00 | 21,840,000.00 |
| Brigada Médica Cubana | 49,625,070.99 | 6,747,428.12 | 441,200.68 | 7,188,628.80 | 42,436,442.19 |
| Servicios de Hospitalización | 77,664,233.64 | 17,935,924.91 | 0.00 | 17,935,924.91 | 59,728,308.73 |
| Atención a la Morbilidad Ambulatoria | 354,412,550.58 | 41,616,699.88 | 0.00 | 41,616,699.88 | 312,795,850.70 |
| Estudios de preinversión para reemplazo del hospital primario Bello Amanecer de Quilalí | 650,000.00 | 0.00 | 0.00 | 0.00 | 650,000.00 |
| Construcción de puesto de salud familiar y comunitario en comunidad de Pueblo Nuevo, Mulukukú | 1,377,180.00 | 0.00 | 433,863.79 | 433,863.79 | 943,316.21 |
| Supervisión de reemplazo del hospital primario Héroes y Mártires de El Cúa | 2,461,538.00 | 0.00 | 0.00 | 0.00 | 2,461,538.00 |
| Mejoramiento de hospital primario en Bonanza | 12,237,666.00 | 0.00 | 2,670,948.59 | 2,670,948.59 | 9,566,717.41 |
| Equipamiento de hospital primario en Bonanza | 1,761,801.00 | 0.00 | 2,538,653.37 | 2,538,653.37 | -776,852.37 |
| Equipamiento de hospital primario en Ticuantepe | 1,033,240.00 | 0.00 | 132,659.21 | 132,659.21 | 900,580.79 |
| Equipamiento Médico para Puestos de Salud | 5,868,793.00 | 0.00 | 4,920,428.58 | 4,920,428.58 | 948,364.42 |
| Equipamiento de hospital primario en El Jícaro | 21,840,000.00 | 0.00 | 0.00 | 0.00 | 21,840,000.00 |
| Equipamiento Médico para Hospitales Primarios | 7,456,671.00 | 0.00 | 4,407,114.76 | 4,407,114.76 | 3,049,556.24 |
| Mejoramiento de hospital primario en Ticuantepe | 10,059,917.00 | 0.00 | 6,891,202.49 | 6,891,202.49 | 3,168,714.51 |
| Rehabilitación y ampliación del bloque quirúrgico del hospital primario Héroes y Mártires de Ometepe | 9,009,827.00 | 0.00 | 5,120,049.96 | 5,120,049.96 | 3,889,777.04 |
| Atención Dispensarizada a la Familia en la Comunidad | 452,795,459.27 | 384,374,293.23 | 1,088,487.93 | 385,462,781.16 | 67,332,678.11 |
| Equipamiento del hospital primario Héroes y Mártires de Ometepe | 8,648,024.00 | 0.00 | 0.00 | 0.00 | 8,648,024.00 |
| Rehabilitación del sistema hidrosanitario e incinerador del hospital primario de Tipitapa | 8,000,000.00 | 0.00 | 0.00 | 0.00 | 8,000,000.00 |
| Construcción de bloque quirúrgico y área de lavandería del hospital primario en Ciudad Sandino | 25,000,000.00 | 0.00 | 0.00 | 0.00 | 25,000,000.00 |
| Supervisión de construcción de puestos de salud familiar y comunitario | 673,000.00 | 0.00 | 386,000.00 | 386,000.00 | 287,000.00 |
| Construcción de casa materna en el municipio de Cuapa, Chontales | 3,000,000.00 | 0.00 | 0.00 | 0.00 | 3,000,000.00 |
| Equipamiento Médico para Centros de Salud | 13,263,364.00 | 0.00 | 3,400,261.76 | 3,400,261.76 | 9,863,102.24 |
| Supervisión de construcción de hospital primario en Corn Island | 6,857,143.00 | 0.00 | 0.00 | 0.00 | 6,857,143.00 |
| Supervisión de construcción de hospital primario en El Jícaro | 6,666,667.00 | 0.00 | 0.00 | 0.00 | 6,666,667.00 |
| Supervisión de reemplazo de hospital primario en San José de Bocay | 36,300.00 | 0.00 | 0.00 | 0.00 | 36,300.00 |
| Supervisión de rehabilitación del centro de salud familiar Guillermo Matute de Jinotega | 150,000.00 | 0.00 | 0.00 | 0.00 | 150,000.00 |
| Construcción de casa materna en la comunidad de Santa Rita del municipio de Mulukukú, RACCN | 11,000,000.00 | 0.00 | 1,682,542.38 | 1,682,542.38 | 9,317,457.62 |
| Supervisión de construcción de pozo para suministrar agua potable al centro de salud familiar de Ayapal, Bocay | 36,000.00 | 0.00 | 0.00 | 0.00 | 36,000.00 |
| Equipamiento de centro de salud familiar en Yalí | 8,547,084.00 | 0.00 | 0.00 | 0.00 | 8,547,084.00 |
| Gestión Técnica Administrativa | 3,260,266,633.34 | 775,758,428.19 | 1,795,826.82 | 777,554,255.01 | 2,482,712,378.33 |
| Construcción de hospital primario en Corn Island | 97,434,770.00 | 0.00 | 2,005,424.60 | 2,005,424.60 | 95,429,345.40 |
| Supervisión de rehabilitación del hospital primario Héroes y Mártires de Ometepe | 86,000.00 | 0.00 | 86,000.00 | 86,000.00 | 0.00 |
| Supervisión de construcción de hospital primario en San Miguelito | 4,013,483.00 | 0.00 | 0.00 | 0.00 | 4,013,483.00 |
| Construcción de pozo para suministrar agua potable al centro de salud familiar de Ayapal, Bocay | 2,581,709.00 | 0.00 | 1,715,830.49 | 1,715,830.49 | 865,878.51 |
| Reemplazo del hospital primario Héroes y Mártires de El Cúa | 37,879,900.00 | 0.00 | 0.00 | 0.00 | 37,879,900.00 |
| Reemplazo de hospital primario en San José de Bocay | 479,758.00 | 0.00 | 0.00 | 0.00 | 479,758.00 |
| Supervisión de reemplazo del centro de salud familiar Germán Pomares en San Nicolás | 315,000.00 | 0.00 | 0.00 | 0.00 | 315,000.00 |
| Reemplazo del hospital primario Gaspar García Laviana de San Juan del Sur | 27,000,000.00 | 0.00 | 0.00 | 0.00 | 27,000,000.00 |
| Supervisión de reemplazo del hospital primario Gaspar García Laviana de San Juan del Sur | 1,064,343.00 | 0.00 | 0.00 | 0.00 | 1,064,343.00 |

FILTRADO POR :

PARAMETROS ESPECIALES: Mes Inicial (MM)=1 / Mes Final (MM)=3 / Programa Especifico=6

PRODUCCION 2016

Cuadro No. 19

SUBSISTEMA : SIEP
 APLICACION : SIEP
 ENTIDAD : DGP
 USUARIO : DGP027

PRODUCCION 2016
 MINISTERIO DE HACIENDA Y CREDITO PUBLICO
 PROGRAMAS ESPECIFICOS
 ESTRATEGIA REDUCCION DE LA POBREZA (RECLASIFICACION ERCEP)

PAGINA: 17 de 37
 FECHA: 07/04/2016
 HORA: 09:52:46 AM
 REPORTE: PRPSIEP125A

ACTUALIZADO Y DEVENGADO (CORDOBAS)
 DE: ENERO A: MARZO

| INSTITUCION | PRESUPUESTO ACTUALIZADO | DEVENGADO | | | SALDO POR DEVENGAR |
|--|----------------------------|-------------------------|-----------------------|-------------------------|-------------------------|
| | | CORRIENTE | CAPITAL | TOTAL | |
| MINISTERIO DE SALUD | | | | | |
| ATENCIÓN DE SALUD HOSPITALARIA | 5,877,487,854.18 | 1,226,797,480.00 | 135,041,836.12 | 1,361,839,316.12 | 4,515,648,538.06 |
| Supervisión de rehabilitación del hospital Asunción de Juigalpa | 54,000.00 | 0.00 | 54,000.00 | 54,000.00 | 0.00 |
| Rehabilitación y ampliación de la unidad de cuidados intensivos del hospital departamental Garpar García Laviana de Rivas | 3,074,923.00 | 0.00 | 2,736,704.53 | 2,736,704.53 | 338,218.47 |
| Equipamiento del hospital Amistad Japón Nicaragua de Granada | 8,982,612.00 | 0.00 | 0.00 | 0.00 | 8,982,612.00 |
| Supervisión de mejoramiento del hospital Antonio Lenín Fonseca de Managua | 330,000.00 | 0.00 | 30,000.00 | 30,000.00 | 300,000.00 |
| Equipamiento para Laboratorios Clínicos | 30,000.00 | 0.00 | 24,496.03 | 24,496.03 | 5,503.97 |
| Supervisión de mejoramiento del hospital Ernesto Sequeira de Bluefields | 252,743.00 | 0.00 | 86,000.00 | 86,000.00 | 166,743.00 |
| Supervisión de rehabilitación del hospital San José en Diriamba | 98,000.00 | 0.00 | 75,000.00 | 75,000.00 | 23,000.00 |
| Construcción de bunker en el Centro Nacional de Radioterapia | 62,307,500.00 | 0.00 | 14,735,353.26 | 14,735,353.26 | 47,572,146.74 |
| Equipamiento del hospital Luis Felipe Moncada de San Carlos | 10,663,104.00 | 0.00 | 0.00 | 0.00 | 10,663,104.00 |
| Equipamiento del hospital Ernesto Sequeira de Bluefields | 13,032,084.00 | 0.00 | 0.00 | 0.00 | 13,032,084.00 |
| Supervisión de rehabilitación del hospital Juan Antonio Brenes de Somoto | 128,000.00 | 0.00 | 64,000.00 | 64,000.00 | 64,000.00 |
| Equipamiento del hospital San José en Diriamba | 822,276.00 | 0.00 | 1,477,204.51 | 1,477,204.51 | -654,928.51 |
| Supervisión de rehabilitación del hospital Humberto Alvarado de Masaya | 182,000.00 | 0.00 | 26,000.00 | 26,000.00 | 156,000.00 |
| Rehabilitación de consulta externa y neonatología del hospital Asunción de Juigalpa | 1,728,027.00 | 0.00 | 489,463.96 | 489,463.96 | 1,238,563.04 |
| Supervisión de construcción de bunker en el Centro Nacional de Radioterapia | 213,500.00 | 0.00 | 90,000.00 | 90,000.00 | 123,500.00 |
| Estudios de preinversión para el reemplazo del hospital Aldo Chavarría de Managua | 2,336,000.00 | 0.00 | 0.00 | 0.00 | 2,336,000.00 |
| Servicios de Hospitalización Médicos y/o Quirúrgicos | 524,931,909.55 | 272,587,894.98 | 13,157,598.05 | 285,745,493.03 | 239,186,416.52 |
| Servicios de Emergencia | 463,902,669.33 | 67,876,494.83 | 0.00 | 67,876,494.83 | 396,026,174.50 |
| Supervisión de construcción del hospital general de la Zona Occidental de Managua | 20,500,000.00 | 0.00 | 5,184,981.94 | 5,184,981.94 | 15,315,018.06 |
| Servicios de Consulta Externa | 100,791,953.59 | 23,415,769.10 | 0.00 | 23,415,769.10 | 77,376,184.49 |
| Construcción de la unidad de cuidados intensivos del hospital Ernesto Sequeira de Bluefields | 3,697,170.00 | 0.00 | 1,864,955.85 | 1,864,955.85 | 1,832,214.15 |
| Supervisión de construcción del hospital departamental de Chinandega | 5,410,449.00 | 0.00 | 0.00 | 0.00 | 5,410,449.00 |
| Mejoramiento del bloque quirúrgico del hospital Amistad Japón Nicaragua de Granada | 25,000,000.00 | 0.00 | 0.00 | 0.00 | 25,000,000.00 |
| Supervisión de mejoramiento del hospital Amistad Japón Nicaragua de Granada | 210,000.00 | 0.00 | 0.00 | 0.00 | 210,000.00 |
| Equipamiento del hospital psicosocial José Dolores Fletes | 280,599.00 | 0.00 | 705,447.65 | 705,447.65 | -424,848.65 |
| Ampliación de las áreas de emergencia, neonatología, cuidados intensivos y laboratorio del hospital departamental Alemán Nicaragüense | 0.00 | 0.00 | 0.00 | 0.00 | 0.00 |
| Supervisión de rehabilitación del hospital psicosocial José Dolores Fletes | 88,000.00 | 0.00 | 44,000.00 | 44,000.00 | 44,000.00 |
| Gestión Técnica Administrativa Hospitalaria | 3,777,282,447.51 | 853,162,196.06 | 2,357,413.29 | 855,519,609.35 | 2,921,762,838.16 |
| Equipamiento Médico para Unidades de Salud de Segundo Nivel | 54,830,624.00 | 0.00 | 4,781,188.76 | 4,781,188.76 | 50,049,435.24 |
| Supervisión de rehabilitación del hospital departamental Victoria Motta de Jinotega | 6,285,714.00 | 0.00 | 0.00 | 0.00 | 6,285,714.00 |
| Rehabilitación de las áreas de neonatología, pediatría y central de equipos del hospital Juan Antonio Brenes de Somoto | 4,692,069.00 | 0.00 | 2,817,045.21 | 2,817,045.21 | 1,875,023.79 |
| Equipamiento del hospital Humberto Alvarado de Masaya | 5,679,835.00 | 0.00 | 0.00 | 0.00 | 5,679,835.00 |
| Reemplazo del hospital Oscar Danilo Rosales Argüello en León | 30,000,000.00 | 0.00 | 0.00 | 0.00 | 30,000,000.00 |
| Supervisión de rehabilitación del hospital departamental Gaspar García Laviana de Rivas | 105,000.00 | 0.00 | 70,000.00 | 70,000.00 | 35,000.00 |
| Construcción de unidad de cuidados intensivos del hospital Luis Felipe Moncada de San Carlos | 0.00 | 0.00 | 0.00 | 0.00 | 0.00 |
| Construcción del hospital departamental de Chinandega | 101,659,683.00 | 0.00 | 0.00 | 0.00 | 101,659,683.00 |
| Rehabilitación del área de quirófano del hospital San José en Diriamba | 3,356,871.00 | 0.00 | 920,639.56 | 920,639.56 | 2,436,231.44 |
| Rehabilitación y ampliación de consulta externa del hospital Humberto Alvarado de Masaya | 15,000,000.00 | 0.00 | 2,545,308.42 | 2,545,308.42 | 12,454,691.58 |
| Equipamiento de consulta externa y neonatología del hospital Asunción de Juigalpa | 1,046,437.00 | 0.00 | 1,205,466.15 | 1,205,466.15 | -159,029.15 |
| Supervisión Rehabilitación Hospital Departamental Alemán Nicaragüense | 22,000.00 | 0.00 | 22,000.00 | 22,000.00 | 0.00 |
| Servicios de Apoyo al Diagnóstico | 23,920,208.20 | 9,755,125.03 | 0.00 | 9,755,125.03 | 14,165,083.17 |
| Construcción Hospital General de la Zona Occidental de Managua | 484,089,551.00 | 0.00 | 49,788,868.24 | 49,788,868.24 | 434,300,682.76 |
| Rehabilitación áreas de emergencia, pediatría, ruta crítica y alojamiento de mujeres embarazadas del hospital departamental Victoria Motta de Jinotega | 58,117,171.00 | 0.00 | 5,040,550.07 | 5,040,550.07 | 53,076,620.93 |
| Equipamiento del hospital Antonio Lenín Fonseca de Managua | 5,000,000.00 | 0.00 | 0.00 | 0.00 | 5,000,000.00 |
| Equipamiento del hospital departamental Gaspar García Laviana de Rivas | 10,663,104.00 | 0.00 | 0.00 | 0.00 | 10,663,104.00 |
| Supervisión de mejoramiento del hospital Luis Felipe Moncada de San Carlos | 35,000.00 | 0.00 | 0.00 | 0.00 | 35,000.00 |
| Rehabilitación del hospital psicosocial José Dolores Fletes | 7,107,103.00 | 0.00 | 4,618,356.26 | 4,618,356.26 | 2,488,746.74 |
| Mejoramiento de las áreas de emergencia y unidad de cuidados intensivos de neurocirugía del hospital Antonio Lenín Fonseca de Managua | 39,547,517.00 | 0.00 | 20,029,794.38 | 20,029,794.38 | 19,517,722.62 |
| MINISTERIO DEL TRABAJO | 531,759.00 | 130,512.03 | 0.00 | 130,512.03 | 401,246.97 |

FILTRADO POR :

PARAMETROS ESPECIALES: Mes Inicial (MM)=1 / Mes Final (MM)=3 / Programa Especifico=6

PRODUCCION 2016

Cuadro No. 19

SUBSISTEMA : SIEP
 APLICACION : SIEP
 ENTIDAD : DGP
 USUARIO : DGP027

PRODUCCION 2016
 MINISTERIO DE HACIENDA Y CREDITO PUBLICO
 PROGRAMAS ESPECIFICOS
 ESTRATEGIA REDUCCION DE LA POBREZA (RECLASIFICACION ERCEP)

PAGINA: 18 de 37
 FECHA: 07/04/2016
 HORA: 09:52:46 AM
 REPORTE: PRPSIEP125A

ACTUALIZADO Y DEVENGADO (CORDOBAS)
 DE: ENERO A: MARZO

| INSTITUCION | PRESUPUESTO ACTUALIZADO | DEVENGADO | | | SALDO POR DEVENGAR |
|---|----------------------------|----------------------|----------------------|----------------------|-----------------------|
| | | CORRIENTE | CAPITAL | TOTAL | |
| MINISTERIO DEL TRABAJO | | | | | |
| INSPECCIÓN DEL TRABAJO | 531,759.00 | 130,512.03 | 0.00 | 130,512.03 | 401,246.97 |
| Servicios de Control del Trabajo Infantil | 531,759.00 | 130,512.03 | 0.00 | 130,512.03 | 401,246.97 |
| MINISTERIO DEL AMBIENTE Y DE LOS RECURSOS NATURALES | 232,550,162.17 | 28,533,515.31 | 11,323,649.98 | 39,857,165.29 | 192,692,996.88 |
| SERVICIOS DE PROTECCIÓN Y MEJORAMIENTO DE LA CALIDAD AMBIENTAL | 6,605,730.12 | 1,251,097.25 | 0.00 | 1,251,097.25 | 5,354,632.87 |
| Plan de Gestión para la eliminación Gradual de los Hidroclorofluorocarbonos | 428,303.00 | 0.00 | 0.00 | 0.00 | 428,303.00 |
| Emitir instrumentos de regulación y control ambiental | 6,177,427.12 | 1,251,097.25 | 0.00 | 1,251,097.25 | 4,926,329.87 |
| SERVICIOS DE CONSERVACIÓN, MANEJO Y NORMACIÓN DE ÁREA PROTEGID. | 113,742,926.80 | 3,108,469.05 | 8,349,936.18 | 11,458,405.23 | 102,284,521.57 |
| Construcción de puente peatonal y puente vado en la comunidad Las Chinas en Ciudad Darío | 7,378,891.00 | 0.00 | 1,475,778.15 | 1,475,778.15 | 5,903,112.85 |
| Supervisión de la construcción de obra de cosecha de agua en la comunidad Los Corrales en Ciudad Darío | 162,618.20 | 0.00 | 162,618.20 | 162,618.20 | 0.00 |
| Construcción de caja puente en la comunidad Canta Gallo en La Concordia | 2,123,383.00 | 0.00 | 1,477,826.01 | 1,477,826.01 | 645,556.99 |
| Construcción de obras de drenaje pluvial en casco urbano de La Concordia | 6,500,000.00 | 0.00 | 0.00 | 0.00 | 6,500,000.00 |
| Supervisión de la construcción de muros de estabilización de riberas de cauce en el casco urbano de La Trinidad | 152,320.00 | 0.00 | 0.00 | 0.00 | 152,320.00 |
| Supervisión de la construcción de caja puente en la comunidad Canta Gallo en La Concordia | 164,671.00 | 0.00 | 37,945.07 | 37,945.07 | 126,725.93 |
| Construcción de muros de estabilización de camino en la comunidad Los Encuentros - La Pedrera en Sébaco | 5,200,000.00 | 0.00 | 0.00 | 0.00 | 5,200,000.00 |
| Supervisión de la construcción de puente colgante en la comunidad Santiago del Coyolito en La Concordia | 114,240.00 | 0.00 | 0.00 | 0.00 | 114,240.00 |
| Promover el Manejo Integral de los Recursos Hídricos | 1,172,457.25 | 274,815.06 | 0.00 | 274,815.06 | 897,642.19 |
| Construcción de muros de estabilización de riberas de cauce en el casco urbano de La Trinidad | 6,000,000.00 | 0.00 | 0.00 | 0.00 | 6,000,000.00 |
| Diseño para la construcción de micropresas y obras complementarias para control de inundaciones en el río Jinotega | 497,777.00 | 0.00 | 0.00 | 0.00 | 497,777.00 |
| Diseño para la construcción de micropresas y obras complementarias para control de inundaciones en el río Santa Rosa en San Isidro | 497,777.00 | 0.00 | 0.00 | 0.00 | 497,777.00 |
| Supervisión de la construcción de obras de drenaje pluvial en casco urbano de San Rafael del Norte | 152,320.00 | 0.00 | 0.00 | 0.00 | 152,320.00 |
| Construcción de cauce natural en el casco urbano de Sébaco | 2,370,004.00 | 0.00 | 2,131,102.51 | 2,131,102.51 | 238,901.49 |
| Supervisión de la construcción de muros de estabilización en Villa Julián Roque en San Isidro | 95,200.00 | 0.00 | 0.00 | 0.00 | 95,200.00 |
| Construcción de muros de estabilización en Villa Julián Roque en San Isidro | 2,500,000.00 | 0.00 | 0.00 | 0.00 | 2,500,000.00 |
| Construcción de puente colgante en la comunidad Santiago del Coyolito en La Concordia | 2,800,000.00 | 0.00 | 0.00 | 0.00 | 2,800,000.00 |
| Supervisión de la construcción de obras de cosecha de agua en las comunidades Llano del Boquerón, San Ramon de Las Uvas El Tule en San Isidro | 162,618.20 | 0.00 | 162,618.20 | 162,618.20 | 0.00 |
| Supervisión de la construcción de puente vado en la comunidad La Sotana en San Rafael del Norte | 64,671.00 | 0.00 | 37,945.07 | 37,945.07 | 26,725.93 |
| Diseño para la construcción de muros de gaviones en las riberas del río Jinotega | 497,777.00 | 0.00 | 0.00 | 0.00 | 497,777.00 |
| Promover la Conservación y el Manejo de la Biodiversidad y Resiliencia de Areas Protegidas | 51,287,613.55 | 470,811.85 | 0.00 | 470,811.85 | 50,816,801.70 |
| Construcción de obra de revestimiento de cauce natural en Villa La Cruz en casco urbano de Jinotega | 813,251.53 | 0.00 | 374,635.80 | 374,635.80 | 438,615.73 |
| Supervisión de la construcción de obras de drenaje pluvial en casco urbano de La Concordia | 152,320.00 | 0.00 | 0.00 | 0.00 | 152,320.00 |
| Supervisión de la construcción de puente peatonal y puente vado en la comunidad Las Chinas en Ciudad Darío | 164,671.00 | 0.00 | 0.00 | 0.00 | 164,671.00 |
| Construcción de obras de drenaje pluvial en casco urbano de San Rafael del Norte | 4,000,000.00 | 0.00 | 0.00 | 0.00 | 4,000,000.00 |
| Supervisión de la construcción de muros de estabilización de camino en la comunidad Los Encuentros - La Pedrera en Sébaco | 152,320.00 | 0.00 | 0.00 | 0.00 | 152,320.00 |
| Promover y conservar el Sistema Nacional de Areas Protegidas (SINAP) | 7,555,347.00 | 1,584,762.51 | 0.00 | 1,584,762.51 | 5,970,584.49 |
| Supervisión de la construcción de obra de revestimiento de cauce natural en Villa La Cruz en casco urbano de Jinotega | 64,671.00 | 0.00 | 37,945.08 | 37,945.08 | 26,725.92 |
| Supervisión de la construcción de obras de captación de agua en la comunidad Las Jaguas de Santa Lucia, Ciudad Darío | 162,618.20 | 0.00 | 162,618.20 | 162,618.20 | 0.00 |
| Supervisión de la construcción de obra de cosecha de agua en la comunidad La Cebadilla en La Trinidad | 162,618.20 | 0.00 | 162,618.20 | 162,618.20 | 0.00 |
| Construcción de obra de estabilización de cauce natural en la comunidad de Namanji en San Rafael del Norte | 957,783.00 | 0.00 | 788,306.53 | 788,306.53 | 169,476.47 |
| Construcción de puente vado en la comunidad La Sotana en San Rafael del Norte | 2,533,123.00 | 0.00 | 1,262,089.01 | 1,262,089.01 | 1,271,033.99 |
| Administrar el Parque Nacional Volcán Masaya | 7,000,000.00 | 778,079.63 | 0.00 | 778,079.63 | 6,221,920.37 |
| Supervisión de la construcción de cauce natural en el casco urbano de Sébaco | 65,194.67 | 0.00 | 37,945.07 | 37,945.07 | 27,249.60 |
| Supervisión de la construcción de obra de estabilización de cauce natural en la comunidad de Namanji en San Rafael del Norte | 64,671.00 | 0.00 | 37,945.08 | 37,945.08 | 26,725.92 |

FILTRADO POR :

PARAMETROS ESPECIALES: Mes Inicial (MM)=1 / Mes Final (MM)=3 / Programa Especifico=6

PRODUCCION 2016

Cuadro No. 19

SUBSISTEMA : SIEP
 APLICACION : SIEP
 ENTIDAD : DGP
 USUARIO : DGP027

PRODUCCION 2016
 MINISTERIO DE HACIENDA Y CREDITO PUBLICO
 PROGRAMAS ESPECIFICOS
 ESTRATEGIA REDUCCION DE LA POBREZA (RECLASIFICACION ERCEP)

PAGINA: 19 de 37
 FECHA: 07/04/2016
 HORA: 09:52:46 AM
 REPORTE: PRPSIEP125A

ACTUALIZADO Y DEVENGADO (CORDOBAS)
 DE: ENERO A: MARZO

| INSTITUCION | PRESUPUESTO ACTUALIZADO | DEVENGADO | | | SALDO POR DEVENGAR |
|--|----------------------------|-----------------------|---------------------|-----------------------|-----------------------|
| | | CORRIENTE | CAPITAL | TOTAL | |
| MINISTERIO DEL AMBIENTE Y DE LOS RECURSOS NATURALES | | | | | |
| IMPLEMENTACIÓN DE LA DESCONCENTRACIÓN EN LA GESTIÓN AMBIENTAL | 36,545,916.00 | 6,944,233.23 | 0.00 | 6,944,233.23 | 29,601,682.77 |
| Promoción a la Gestión Ambiental Desconcentrada | 36,545,916.00 | 6,944,233.23 | 0.00 | 6,944,233.23 | 29,601,682.77 |
| SERVICIOS DE ADAPTACIÓN Y MITIGACIÓN AL CAMBIO CLIMÁTICO | 75,655,589.25 | 17,229,715.78 | 2,973,713.80 | 20,203,429.58 | 55,452,159.67 |
| Gestión Ambiental de Riesgos ante Desastres y Cambio Climático | 27,901,750.00 | 11,832,919.05 | 1,755,870.60 | 13,588,789.65 | 14,312,960.35 |
| Reducción de Emisiones por Deforestación y Degradación Forestal (REDD) | 30,083,749.00 | 3,487,390.98 | 1,217,843.20 | 4,705,234.18 | 25,378,514.82 |
| Adaptación al Cambio Climático en el Sector Agua y Saneamiento | 17,670,090.25 | 1,909,405.75 | 0.00 | 1,909,405.75 | 15,760,684.50 |
| MINISTERIO DE LA FAMILIA, ADOLESCENCIA Y NIÑEZ | 600,834,464.46 | 120,681,768.45 | 74,715.30 | 120,756,483.75 | 480,077,980.71 |
| ACTIVIDADES CENTRALES | 37,270,824.42 | 7,869,132.64 | 58,442.80 | 7,927,575.44 | 29,343,248.98 |
| Servicio de Planificación, Seguimiento e Informática | 3,311,276.00 | 799,851.98 | 0.00 | 799,851.98 | 2,511,424.02 |
| Servicios de Asesoría Legal | 1,218,044.00 | 263,133.39 | 0.00 | 263,133.39 | 954,910.61 |
| Servicios Administrativos Financieros | 32,741,504.42 | 6,806,147.27 | 58,442.80 | 6,864,590.07 | 25,876,914.35 |
| PROMOTORÍA SOLIDARIA | 15,234,870.00 | 1,418,755.89 | 0.00 | 1,418,755.89 | 13,816,114.11 |
| Dirección y Coordinación de Promotoría Solidaria | 12,691,194.00 | 863,963.53 | 0.00 | 863,963.53 | 11,827,230.47 |
| Promoción y Prevención Solidaria a la Niñez y Familia | 2,543,676.00 | 554,792.36 | 0.00 | 554,792.36 | 1,988,883.64 |
| PROMOCIÓN Y PREVENCIÓN DE LOS DERECHOS DEL NNA Y FAMILIA | 525,276,180.08 | 107,982,133.94 | 16,272.50 | 107,998,406.44 | 417,277,773.64 |
| Gestionar y Apoyar la Obtención del Certificado de Nacimiento para los NNA | 658,011.00 | 134,403.28 | 0.00 | 134,403.28 | 523,607.72 |
| Atender a los NNA y Familia en Situación de Riesgo | 30,203,644.00 | 7,202,231.58 | 0.00 | 7,202,231.58 | 23,001,412.42 |
| Implementación de la Política de Primera Infancia | 210,970,700.00 | 33,786,855.40 | 0.00 | 33,786,855.40 | 177,183,844.60 |
| Dirección y Coordinación de Promoción y Prevención de los Derechos del NNA | 229,109,026.08 | 52,709,852.50 | 16,272.50 | 52,726,125.00 | 176,382,901.08 |
| Prestar Servicios en Centro de Desarrollo Infantil (CDI) | 54,334,799.00 | 14,148,791.18 | 0.00 | 14,148,791.18 | 40,186,007.82 |
| ATENCIÓN PARA LA RESTITUCIÓN DE DERECHOS DEL NNA Y FAMILIA | 23,052,589.96 | 3,411,745.98 | 0.00 | 3,411,745.98 | 19,640,843.98 |
| Dirección y Coordinación de Servicios de Restitución de Derechos de los NNA y Familia | 18,937,670.96 | 2,354,763.94 | 0.00 | 2,354,763.94 | 16,582,907.02 |
| Conciliar Relaciones Madre/Padre/Hijos, Cuido, Crianza y Alimentos a los NNA | 310,903.00 | 84,940.07 | 0.00 | 84,940.07 | 225,962.93 |
| Proteger y Atender a los NNA Víctimas de Trata, Explotación Sexual, Comercial o Repatriación | 360,137.00 | 115,392.23 | 0.00 | 115,392.23 | 244,744.77 |
| Brindar Servicios de Adopción de los NNA | 3,443,879.00 | 856,649.74 | 0.00 | 856,649.74 | 2,587,229.26 |
| MINISTERIO DE ENERGÍA Y MINAS | 498,789,422.00 | 3,183,052.38 | 3,399,587.32 | 6,582,639.70 | 492,206,782.30 |
| ELECTRICIDAD Y RECURSOS RENOVABLES | 498,789,422.00 | 3,183,052.38 | 3,399,587.32 | 6,582,639.70 | 492,206,782.30 |
| Construcción de sistema de distribución de energía eléctrica comunidad Playa Hermosa - El Cuá | 3,319,132.00 | 0.00 | 0.00 | 0.00 | 3,319,132.00 |
| Construcción de sistema de distribución de energía eléctrica comunidad Valle Los Elster - Lana Arriba - Los López - El Cuá | 4,941,267.00 | 0.00 | 0.00 | 0.00 | 4,941,267.00 |
| Suministros y Montaje de Equipos Electromecánicos en PCH La Camaleona - Municipio San José de Bocay | 16,621,798.00 | 0.00 | 0.00 | 0.00 | 16,621,798.00 |
| Unidad Ejecutora Expansión de Cobertura en Zonas Aisladas con Fuentes Renovables (PNESER) | 813,319.00 | 0.00 | 114,816.99 | 114,816.99 | 698,502.01 |
| Construcción de sistema de distribución de energía eléctrica Comunidad La Ceiba - La Ceibita - Banancito - Wíwilí de Jinotega | 3,946,800.00 | 0.00 | 0.00 | 0.00 | 3,946,800.00 |
| Construcción de sistema de distribución de energía eléctrica comunidad Awastingni - Piñera - Waspam | 9,560,980.00 | 0.00 | 0.00 | 0.00 | 9,560,980.00 |
| Construcción de sistema de distribución de energía eléctrica comunidad Kuiwi Tigni - Waspam | 3,443,440.00 | 0.00 | 0.00 | 0.00 | 3,443,440.00 |
| Unidad Ejecutora Eficiencia Energética (PNESER) | 1,441,455.00 | 0.00 | 279,311.82 | 279,311.82 | 1,162,143.18 |
| Instalación de Sistema Fotovoltaico Municipio Somotillo | 1,882,644.00 | 0.00 | 0.00 | 0.00 | 1,882,644.00 |
| Instalación de Sistema Fotovoltaico Municipio Totogalpa | 2,785,160.00 | 0.00 | 0.00 | 0.00 | 2,785,160.00 |
| Construcción de sistema de distribución de energía eléctrica 5 comunidad desde Los Mollejones a San Juan Central - San José de Bocay | 5,396,820.00 | 0.00 | 0.00 | 0.00 | 5,396,820.00 |
| Construcción de sistema de distribución de energía eléctrica comunidad Las Latas - La Conquista | 3,797,687.00 | 0.00 | 0.00 | 0.00 | 3,797,687.00 |
| Ingeniería y Supervisión Componente III PNESER | 674,592.00 | 0.00 | 92,676.25 | 92,676.25 | 581,915.75 |
| Sustitución de Lámparas Fluorescentes Magnéticas por Electrónicas (PNESER) | 57,772,077.00 | 1,985,792.49 | 0.00 | 1,985,792.49 | 55,786,284.51 |
| Construcción de sistema de distribución de energía eléctrica comunidad Empalme Las Pozas - Las Piedras - Wíwilí de Jinotega | 5,891,600.00 | 0.00 | 0.00 | 0.00 | 5,891,600.00 |
| Unidad Ejecutora | 6,951,572.00 | 0.00 | 1,097,612.90 | 1,097,612.90 | 5,853,959.10 |
| Instalación de Sistema Fotovoltaico Municipio Villa El Carmen | 2,776,247.00 | 0.00 | 0.00 | 0.00 | 2,776,247.00 |
| Instalación de Sistema Fotovoltaico Municipio León | 775,207.00 | 0.00 | 0.00 | 0.00 | 775,207.00 |

FILTRADO POR :

PARAMETROS ESPECIALES: Mes Inicial (MM)=1 / Mes Final (MM)=3 / Programa Especifico=6

PRODUCCION 2016

Cuadro No. 19

SUBSISTEMA : SIEP
 APLICACION : SIEP
 ENTIDAD : DGP
 USUARIO : DGP027

PRODUCCION 2016
 MINISTERIO DE HACIENDA Y CREDITO PUBLICO
 PROGRAMAS ESPECIFICOS
 ESTRATEGIA REDUCCION DE LA POBREZA (RECLASIFICACION ERCEP)

PAGINA: 20 de 37
 FECHA: 07/04/2016
 HORA: 09:52:46 AM
 REPORTE: PRPSIEP125A

ACTUALIZADO Y DEVENGADO (CORDOBAS)
 DE: ENERO A: MARZO

| INSTITUCION | PRESUPUESTO ACTUALIZADO | DEVENGADO | | | SALDO POR DEVENGAR |
|--|----------------------------|------------|------------|------------|-----------------------|
| | | CORRIENTE | CAPITAL | TOTAL | |
| MINISTERIO DE ENERGÍA Y MINAS | | | | | |
| ELECTRICIDAD Y RECURSOS RENOVABLES | | | | | |
| Administración Componente III PNESE | 101,482.00 | 19,471.81 | 0.00 | 19,471.81 | 82,010.19 |
| Construcción de sistema de distribución de energía eléctrica comunidad Santa Rita - Waspm | 2,134,253.00 | 0.00 | 0.00 | 0.00 | 2,134,253.00 |
| Construcción de sistema de distribución de energía eléctrica comunidad Los Laureles 1 - Wiwilí de Jinotega | 0.00 | 0.00 | 0.00 | 0.00 | 0.00 |
| Ingeniería y Supervisión Componente IV PNESE | 840,452.00 | 0.00 | 0.00 | 0.00 | 840,452.00 |
| Instalación de Sistema Fotovoltaico Municipio San José de Cusmapa | 2,785,160.00 | 0.00 | 0.00 | 0.00 | 2,785,160.00 |
| Instalación de Sistema Fotovoltaico Municipio Larreynaga | 775,207.00 | 0.00 | 0.00 | 0.00 | 775,207.00 |
| Instalación de Sistema Fotovoltaico Municipio Cinco Pinos | 1,882,644.00 | 0.00 | 0.00 | 0.00 | 1,882,644.00 |
| Construcción de sistema de distribución de energía eléctrica comunidad Walanita Sector Cerro de Agua - Río Blanco | 1,802,280.00 | 0.00 | 0.00 | 0.00 | 1,802,280.00 |
| Construcción de sistema de distribución de energía eléctrica comunidad La Flor - Lidia González - El Cuá | 1,092,372.00 | 0.00 | 0.00 | 0.00 | 1,092,372.00 |
| Elaboración de Plan Maestro Cuencas de Río Grande de Matagalpa y Río Coco (PNESE) | 46,819,218.00 | 0.00 | 0.00 | 0.00 | 46,819,218.00 |
| Obras a electrificar en diferentes comunidades | 0.00 | 0.00 | 0.00 | 0.00 | 0.00 |
| Estudios de factibilidad y diseños finales de pequeña central hidroeléctrica San Pablo - Murra | 3,575,000.00 | 0.00 | 0.00 | 0.00 | 3,575,000.00 |
| Evaluación del Potencial Eólico para Determinar la Factibilidad de Generación Eléctrica (PNESE) | 11,468,464.00 | 0.00 | 0.00 | 0.00 | 11,468,464.00 |
| Construcción de sistema de distribución de energía eléctrica Comunidad Laureles 2 - Wiwilí de Jinotega | 1,487,200.00 | 0.00 | 0.00 | 0.00 | 1,487,200.00 |
| Suministro e Instalación de Sistemas Solares Térmicos para Hospitales | 34,548,800.00 | 0.00 | 0.00 | 0.00 | 34,548,800.00 |
| Suministro e Instalación de Sistemas Fotovoltaicos en Zonas Rurales del Sector Agropecuario | 1,033,123.00 | 0.00 | 0.00 | 0.00 | 1,033,123.00 |
| Instalación de Sistema Fotovoltaico Municipio Villa Nueva | 775,207.00 | 0.00 | 0.00 | 0.00 | 775,207.00 |
| Instalación de Sistema Fotovoltaico Municipio El Sauce | 885,950.00 | 0.00 | 0.00 | 0.00 | 885,950.00 |
| Instalación de Sistema Fotovoltaico Municipio San Rafael del Sur | 2,776,247.00 | 0.00 | 0.00 | 0.00 | 2,776,247.00 |
| Construcción de sistema de distribución de energía eléctrica comunidad La Hormiga - La Conquista | 3,350,900.00 | 0.00 | 0.00 | 0.00 | 3,350,900.00 |
| Suministro e Instalación de Sistemas Solares en Comunidades Rurales de la RACCN | 21,071,778.00 | 0.00 | 0.00 | 0.00 | 21,071,778.00 |
| Elaboración de Estudios del Plan de Expansión de Generación Eléctrica de Nicaragua (PNESE) | 1,601,600.00 | 452,124.80 | 0.00 | 452,124.80 | 1,149,475.20 |
| Construcción de Obras Civiles PCH La Camaleona - Municipio San José de Bocay | 3,560,190.00 | 0.00 | 0.00 | 0.00 | 3,560,190.00 |
| Construcción de sistema de distribución de energía eléctrica comunidad Kururá - Waspm | 8,705,840.00 | 0.00 | 0.00 | 0.00 | 8,705,840.00 |
| Unidad Ejecutora Preinversión y Estudios de Proyectos de Generación de Energía Renovable (PNESE) | 987,996.00 | 0.00 | 187,899.82 | 187,899.82 | 800,096.18 |
| Instalación de Sistema Fotovoltaico Municipio Achupá | 885,950.00 | 0.00 | 0.00 | 0.00 | 885,950.00 |
| Instalación de Sistema Fotovoltaico Municipio La Paz Centro | 775,207.00 | 0.00 | 0.00 | 0.00 | 775,207.00 |
| Instalación de Sistema Fotovoltaico Municipio San Francisco Libre | 2,220,998.00 | 0.00 | 0.00 | 0.00 | 2,220,998.00 |
| Sustitución de Luminarias Públicas Convencionales por Eficientes (PNESE) | 45,699,278.00 | 249,315.60 | 0.00 | 249,315.60 | 45,449,962.40 |
| Administración Componente IV PNESE | 1,342,316.00 | 8,484.74 | 0.00 | 8,484.74 | 1,333,831.26 |
| Estudios de factibilidad y diseños finales de pequeña central hidroeléctrica Parpar - Wiwilí de Jinotega | 3,575,000.00 | 0.00 | 0.00 | 0.00 | 3,575,000.00 |
| Construcción de sistema de distribución de energía eléctrica comunidad Tee Kiam - Waspm | 2,305,160.00 | 0.00 | 0.00 | 0.00 | 2,305,160.00 |
| Suministro e Instalación de los Sistemas con Energía Solar en Instituciones Públicas | 12,183,110.00 | 0.00 | 0.00 | 0.00 | 12,183,110.00 |
| Estudio de Prefactibilidad para la Construcción de Central Geotérmica Volcán Cosigüina | 42,769,012.00 | 0.00 | 0.00 | 0.00 | 42,769,012.00 |
| Instalación de Sistema Fotovoltaico Municipio Santo Tomás del Norte | 1,882,644.00 | 0.00 | 0.00 | 0.00 | 1,882,644.00 |
| Instalación de Sistema Fotovoltaico Municipio Chinandega | 664,463.00 | 0.00 | 0.00 | 0.00 | 664,463.00 |
| Instalación de Sistema Fotovoltaico Municipio El Jicaral | 885,950.00 | 0.00 | 0.00 | 0.00 | 885,950.00 |
| Instalación de Sistema Fotovoltaico Municipio San Pedro del Norte | 1,882,644.00 | 0.00 | 0.00 | 0.00 | 1,882,644.00 |
| Construcción de sistema de distribución de energía eléctrica comunidad Valle Los Zeledones - El Caño Los Rugama - El Cuá | 4,594,839.00 | 0.00 | 0.00 | 0.00 | 4,594,839.00 |
| Construcción de sistema de distribución de energía eléctrica comunidad Santa Ana - San Pedro de Bocaycito - El Cuá | 1,812,727.00 | 0.00 | 0.00 | 0.00 | 1,812,727.00 |
| Construcción de sistema de distribución de energía eléctrica comunidad Los Andes - La Unión - Valle Los Cruces - El Cuá | 2,575,478.00 | 0.00 | 0.00 | 0.00 | 2,575,478.00 |
| Administración Componente V PNESE | 542,801.00 | 64,744.51 | 0.00 | 64,744.51 | 478,056.49 |
| Ingeniería y Supervisión Componente V PNESE | 18,990,500.00 | 0.00 | 52,467.53 | 52,467.53 | 18,938,032.47 |
| Sustitución de Bujías Incandescentes por Lámparas Fluorescentes Compactas (PNESE) | 33,334,904.00 | 0.00 | 0.00 | 0.00 | 33,334,904.00 |
| Construcción de sistema de distribución de energía eléctrica comunidad Santa Rosa - Waspm | 4,564,695.00 | 0.00 | 0.00 | 0.00 | 4,564,695.00 |
| Estudios de factibilidad y diseños finales de pequeña central hidroeléctrica Tapal - San José de Bocay | 3,575,000.00 | 0.00 | 0.00 | 0.00 | 3,575,000.00 |

FILTRADO POR :

PARAMETROS ESPECIALES: Mes Inicial (MM)=1 / Mes Final (MM)=3 / Programa Especifico=6

PRODUCCION 2016

Cuadro No. 19

SUBSISTEMA : SIEP
 APLICACION : SIEP
 ENTIDAD : DGP
 USUARIO : DGP027

PRODUCCION 2016
 MINISTERIO DE HACIENDA Y CREDITO PUBLICO
 PROGRAMAS ESPECIFICOS
 ESTRATEGIA REDUCCION DE LA POBREZA (RECLASIFICACION ERCEP)

PAGINA: 21 de 37
 FECHA: 07/04/2016
 HORA: 09:52:46 AM
 REPORTE: PRPSIEP125A

ACTUALIZADO Y DEVENGADO (CORDOBAS)
 DE: ENERO A: MARZO

| INSTITUCION | PRESUPUESTO ACTUALIZADO | DEVENGADO | | | SALDO POR DEVENGAR |
|--|----------------------------|----------------------|-----------------------|-----------------------|-----------------------|
| | | CORRIENTE | CAPITAL | TOTAL | |
| MINISTERIO DE ENERGÍA Y MINAS | | | | | |
| ELECTRICIDAD Y RECURSOS RENOVABLES | | | | | |
| Suministro y Montaje de Equipos Electromecánicos PCH Salto Negro - Santo Tomás | 429,000.00 | 0.00 | 0.00 | 0.00 | 429,000.00 |
| Estudios de factibilidad y diseños finales de pequeña central hidroeléctrica La Esperanza - Waspam | 3,575,000.00 | 0.00 | 0.00 | 0.00 | 3,575,000.00 |
| Verificación, levantamiento y diseño | 1,556,520.00 | 0.00 | 330,582.38 | 330,582.38 | 1,225,937.62 |
| Eficiencia Energética (PNESER) | 409,282.00 | 403,118.43 | 0.00 | 403,118.43 | 6,163.57 |
| Instalación de Sistema Fotovoltaico Municipio Nagarote | 775,207.00 | 0.00 | 0.00 | 0.00 | 775,207.00 |
| Instalación de Sistema Fotovoltaico Municipio Rivas | 555,250.00 | 0.00 | 0.00 | 0.00 | 555,250.00 |
| Instalación de Sistema Fotovoltaico Municipio San Francisco del Norte | 1,882,644.00 | 0.00 | 0.00 | 0.00 | 1,882,644.00 |
| Construcción de sistema de distribución de energía eléctrica Comunidad Las Vueltas 3, Agua Frías - Wiwili de Jinotega | 3,489,200.00 | 0.00 | 0.00 | 0.00 | 3,489,200.00 |
| Unidad Ejecutora Desarrollo de la Hidroelectricidad a pequeña escala para usos productivos en zonas fuera de red | 4,654,756.00 | 0.00 | 1,244,219.63 | 1,244,219.63 | 3,410,536.37 |
| Construcción de sistema de distribución de energía eléctrica comunidad Tronquera - Waspam | 2,654,080.00 | 0.00 | 0.00 | 0.00 | 2,654,080.00 |
| Instalación de Sistema Fotovoltaico Municipio Mateare | 2,776,247.00 | 0.00 | 0.00 | 0.00 | 2,776,247.00 |
| Construcción de sistema de distribución de energía eléctrica comunidad El Diamante - Wiwili de Jinotega | 2,116,400.00 | 0.00 | 0.00 | 0.00 | 2,116,400.00 |
| MINISTERIO DE ECONOMÍA FAMILIAR, COMUNITARIA, COOPERATIVA | 1,045,640,898.24 | 46,224,608.22 | 175,570,142.97 | 221,794,751.19 | 823,846,147.05 |
| FOMENTO DE LA AGRICULTURA FAMILIAR | 119,432,997.67 | 2,724,317.55 | 1,146,186.20 | 3,870,503.75 | 115,562,493.92 |
| Desarrollo de Capacidades (Crisol Café, Crisol granos basicos, crisol yuca, marango, miel, PRODERUL, NICADAPTA) | 86,043,888.01 | 340,979.19 | 1,146,186.20 | 1,487,165.39 | 84,556,722.62 |
| Promoción y Fomento de la Agricultura Urbana y Peri Urbana. Patio Saludable | 400,000.00 | 369,087.77 | 0.00 | 369,087.77 | 30,912.23 |
| Servicios de Asistencia Técnica (Crisol Café, Crisol granos basicos, crisol yuca, marango, miel, PRODERUL, NICADAPTA) | 32,989,109.66 | 2,014,250.59 | 0.00 | 2,014,250.59 | 30,974,859.07 |
| SERVICIOS PARA LA ADOPCIÓN DE TECNOLOGÍAS Y AGROINDUSTRIA | 209,127,368.03 | 11,880,780.28 | 20,641,776.26 | 32,522,556.54 | 176,604,811.49 |
| Desarrollo de Tecnologías y de capacidades tecnologicas | 30,320,923.26 | 1,728,128.22 | 0.00 | 1,728,128.22 | 28,592,795.04 |
| Servicios de Fomento de la Agroindustria Rural y la Agregación de Valor (Procaval, Nicapta, Nicadapta Asap) | 57,273,321.73 | 8,781,809.05 | 6,704,575.18 | 15,486,384.23 | 41,786,937.50 |
| Servicios de acompañamiento para el manejo de aguas (Cosecha de Agua, Nicadapta, Nicadapta Asap) | 121,533,123.04 | 1,370,843.01 | 13,937,201.08 | 15,308,044.09 | 106,225,078.95 |
| FOMENTO DE LOS PEQUEÑOS NEGOCIOS Y LAS PYMES | 20,531,973.54 | 3,745,230.11 | 0.00 | 3,745,230.11 | 16,786,743.43 |
| Dirección y Coordinación Técnica Local | 20,531,973.54 | 3,745,230.11 | 0.00 | 3,745,230.11 | 16,786,743.43 |
| PROGRAMA PRODUCTIVO ALIMENTARIO | 321,620,847.00 | 1,339,757.72 | 110,411,658.00 | 111,751,415.72 | 209,869,431.28 |
| Dirección y Coordinación del Bono Productivo Alimentario | 73,414,417.00 | 480,375.69 | 71,409,996.00 | 71,890,371.69 | 1,524,045.31 |
| Capitalización y Asistencia Técnica | 248,206,430.00 | 859,382.03 | 39,001,662.00 | 39,861,044.03 | 208,345,385.97 |
| SERVICIOS DESARROLLO DE LA COSTA CARIBE | 329,332,712.00 | 13,883,269.94 | 43,370,522.51 | 57,253,792.45 | 272,078,919.55 |
| Servicios de Apoyo al Desarrollo de la Asociatividad (Modelo Comunitario Costa Caribe) | 183,392,975.00 | 6,623,256.20 | 25,287,257.60 | 31,910,513.80 | 151,482,461.20 |
| Servicios de Asistencia Técnica (Crisol Café, Crisol granos basicos, NICADAPTA, Nicaragua, Paipsan, Procacao) | 99,692,751.00 | 1,985,406.24 | 9,547,472.61 | 11,532,878.85 | 88,159,872.15 |
| Desarrollo de Capacidades (Crisol Café, Crisol granos basicos, NICADAPTA, Procacao, Nicaragua, Paipsan) | 24,549,525.00 | 2,935,326.16 | 0.00 | 2,935,326.16 | 21,614,198.84 |
| Servicios de Acompañamiento para el acceso al credito (Crisol Café, Crisol granos basicos, NICADAPTA, Procacao Crisol) | 21,697,461.00 | 2,339,281.34 | 8,535,792.30 | 10,875,073.64 | 10,822,387.36 |
| PARTIDAS NO ASIGNABLES A PROGRAMAS | 45,595,000.00 | 12,651,252.62 | 0.00 | 12,651,252.62 | 32,943,747.38 |
| Transferencias al Parque nacional de ferias | 40,000,000.00 | 11,221,936.63 | 0.00 | 11,221,936.63 | 28,778,063.37 |
| Transferencia al Instituto de Fomento Cooperativo INFOCOOP | 5,595,000.00 | 1,429,315.99 | 0.00 | 1,429,315.99 | 4,165,684.01 |
| MINISTERIO DE LA JUVENTUD | 45,164,871.95 | 8,596,931.05 | 0.00 | 8,596,931.05 | 36,567,940.90 |
| PROMOCIÓN Y FOMENTO DE PEQUEÑOS NEGOCIOS | 4,517,477.16 | 346,903.41 | 0.00 | 346,903.41 | 4,170,573.75 |
| Fortalecer a Pequeños Negocios Constituidos | 3,354,016.16 | 253,381.03 | 0.00 | 253,381.03 | 3,100,635.13 |
| Capacitar a Jóvenes para la Constitución de Pequeños Negocios | 1,163,461.00 | 93,522.38 | 0.00 | 93,522.38 | 1,069,938.62 |
| FORMACIÓN Y CAPACITACIÓN A JÓVENES | 40,647,394.79 | 8,250,027.64 | 0.00 | 8,250,027.64 | 32,397,367.15 |
| Brindar Capacitación a las Juventudes | 6,132,532.00 | 345,425.99 | 0.00 | 345,425.99 | 5,787,106.01 |
| Formación a Jóvenes a Nivel Nacional e Internacional | 34,514,862.79 | 7,904,601.65 | 0.00 | 7,904,601.65 | 26,610,261.14 |

FILTRADO POR :

PARAMETROS ESPECIALES: Mes Inicial (MM)=1 / Mes Final (MM)=3 / Programa Especifico=6

PRODUCCION 2016

Cuadro No. 19

SUBSISTEMA : SIEP
 APLICACION : SIEP
 ENTIDAD : DGP
 USUARIO : DGP027

PRODUCCION 2016
 MINISTERIO DE HACIENDA Y CREDITO PUBLICO
 PROGRAMAS ESPECIFICOS
 ESTRATEGIA REDUCCION DE LA POBREZA (RECLASIFICACION ERCEP)

PAGINA: 22 de 37
 FECHA: 07/04/2016
 HORA: 09:52:46 AM
 REPORTE: PRPSIEP125A

ACTUALIZADO Y DEVENGADO (CORDOBAS)
 DE: ENERO A: MARZO

| INSTITUCION | PRESUPUESTO ACTUALIZADO | DEVENGADO | | | SALDO POR DEVENGAR |
|---|----------------------------|-----------------------|-------------------------|-------------------------|-------------------------|
| | | CORRIENTE | CAPITAL | TOTAL | |
| PROCURADURÍA GENERAL DE LA REPÚBLICA | 36,397,736.02 | 7,875,576.52 | 0.00 | 7,875,576.52 | 28,522,159.50 |
| INTENDENCIA DE LA PROPIEDAD | 36,397,736.02 | 7,875,576.52 | 0.00 | 7,875,576.52 | 28,522,159.50 |
| Elaborar Títulos de Propiedad | 2,962,491.26 | 561,913.40 | 0.00 | 561,913.40 | 2,400,577.86 |
| Coordinar Delegaciones Departamentales | 14,167,983.78 | 3,073,676.69 | 0.00 | 3,073,676.69 | 11,094,307.09 |
| Sanear y Legalizar Propiedades | 1,895,545.56 | 545,218.34 | 0.00 | 545,218.34 | 1,350,327.22 |
| Cuantificar e Indemnizar Propiedades | 17,371,715.42 | 3,694,768.09 | 0.00 | 3,694,768.09 | 13,676,947.33 |
| ASIGNACIONES Y SUBVENCIONES | 10,105,956,777.65 | 747,284,991.00 | 2,316,097,888.53 | 3,063,382,879.53 | 7,042,573,898.12 |
| INSTITUTO NICARAGUENSE DE FOMENTO MUNICIPAL | 75,716,000.00 | 16,758,993.70 | 0.00 | 16,758,993.70 | 58,957,006.30 |
| Fortalecimiento de las capacidades de los Gobiernos Locales que aseguren el Desarrollo Humano | 75,716,000.00 | 16,758,993.70 | 0.00 | 16,758,993.70 | 58,957,006.30 |
| TRANSFERENCIAS A LAS ALCALDÍAS Y COMUNID. INDÍGENAS POR RECAUD. | 19,706,944.00 | 665,544.18 | 0.00 | 665,544.18 | 19,041,399.82 |
| Transferencia a las Comunidades Indígenas | 1,813,995.00 | 0.00 | 0.00 | 0.00 | 1,813,995.00 |
| Transferencia a las Alcaldías | 17,892,949.00 | 665,544.18 | 0.00 | 665,544.18 | 17,227,404.82 |
| FONDO DE INVERSIÓN SOCIAL DE EMERGENCIA | 599,548,995.00 | 43,433,885.91 | 17,581,049.53 | 61,014,935.44 | 538,534,059.56 |
| Estudio de preinversión para la construcción del sistema de agua potable y saneamiento en comunidad San Francisco en Estelí | 247,131.00 | 0.00 | 0.00 | 0.00 | 247,131.00 |
| Estudio de preinversión para la construcción del sistema de agua potable y saneamiento en comunidad Kisa Laya en Waspam | 922,637.00 | 0.00 | 0.00 | 0.00 | 922,637.00 |
| Estudio de preinversión para la construcción del sistema de agua potable y saneamiento en comunidad La Aurora en Bluefields | 800,173.00 | 0.00 | 0.00 | 0.00 | 800,173.00 |
| Estudio de preinversión para la construcción del sistema de agua potable y saneamiento en comunidad Isnawas en Prinzapolka | 316,574.00 | 0.00 | 0.00 | 0.00 | 316,574.00 |
| Estudio de preinversión para la construcción del sistema de agua potable y saneamiento en comunidad Layasiska II en Prinzapolka | 316,574.00 | 0.00 | 0.00 | 0.00 | 316,574.00 |
| Estudio de preinversión para la construcción del sistema de agua potable y saneamiento en comunidad La Providencia en Quilalí | 0.00 | 0.00 | 0.00 | 0.00 | 0.00 |
| Estudio de preinversión para el mejoramiento y ampliación del sistema de agua potable en Corn Island | 1,508,146.00 | 0.00 | 0.00 | 0.00 | 1,508,146.00 |
| Supervisión de ampliación de la cobertura del servicio sostenible de agua y saneamiento en Masaya, Carazo, Granada y Rivas | 1,917,632.00 | 0.00 | 0.00 | 0.00 | 1,917,632.00 |
| Estudio de preinversión para la construcción del sistema de agua potable y saneamiento en comunidades Loma Linda y Paso Ancho en Santa Rosa del Peñón | 369,856.00 | 0.00 | 0.00 | 0.00 | 369,856.00 |
| Estudio de preinversión para la construcción del sistema de agua potable y saneamiento en comunidad El Roble en San José de Cusmapa | 384,387.00 | 0.00 | 0.00 | 0.00 | 384,387.00 |
| Estudio de preinversión para la construcción del sistema de agua potable y saneamiento en comunidad Samarcanda en San Juan del Río Coco | 453,633.00 | 0.00 | 0.00 | 0.00 | 453,633.00 |
| Estudio de preinversión para la construcción del sistema de agua potable y saneamiento en comunidades Verapaz, La Pita, Wascasoni y Agua Dulce en Totogalpa | 351,785.00 | 0.00 | 0.00 | 0.00 | 351,785.00 |
| Estudio de preinversión para construcción saneamiento mejorado en comunidad Cacaúl en Somoto | 269,434.00 | 0.00 | 0.00 | 0.00 | 269,434.00 |
| Estudio de preinversión para la construcción del sistema de agua potable y saneamiento en comunidad La Concepción en Palacaguina | 499,372.00 | 0.00 | 0.00 | 0.00 | 499,372.00 |
| Estudio de preinversión para la construcción del sistema de agua potable y saneamiento en comunidad La Unión en Kukrahil | 438,100.00 | 0.00 | 0.00 | 0.00 | 438,100.00 |
| Estudio de preinversión para la construcción del sistema de agua potable y saneamiento en comunidad Jerusalén en Nueva Guinea | 0.00 | 0.00 | 0.00 | 0.00 | 0.00 |
| Estudio de preinversión para construcción saneamiento mejorado en comunidades Panamá, Paso Real, Guachipilín, Los Ramos, 19 de Julio y El Coyol en Dolores | 204,001.00 | 0.00 | 0.00 | 0.00 | 204,001.00 |
| Estudio de preinversión para construcción del sistema de agua potable y saneamiento en comunidad el Rosario Norte en Rivas | 330,391.00 | 0.00 | 0.00 | 0.00 | 330,391.00 |
| Estudio de preinversión para la construcción del sistema de agua y saneamiento en comunidad Sabana Grande en San Ramón | 78,055.00 | 0.00 | 0.00 | 0.00 | 78,055.00 |
| Estudio de preinversión para la construcción del sistema de agua y saneamiento en comunidad Las Ánimas en Murra | 78,055.00 | 0.00 | 0.00 | 0.00 | 78,055.00 |
| Construcción de sistema agua potable El Empalme | 1,248,419.00 | 0.00 | 0.00 | 0.00 | 1,248,419.00 |
| Supervisión de la construcción de sistema de agua potable El Empalme | 199,410.00 | 0.00 | 0.00 | 0.00 | 199,410.00 |
| Estudio de preinversión para la construcción del sistema de agua potable y saneamiento en comunidad Kahkabila en Laguna de Perlas | 767,225.00 | 0.00 | 0.00 | 0.00 | 767,225.00 |
| Estudio de preinversión para la construcción del sistema de agua potable y saneamiento en comunidad Lapan en Puerto Cabezas | 627,644.00 | 0.00 | 0.00 | 0.00 | 627,644.00 |
| Estudio de preinversión para la construcción del sistema de agua potable y saneamiento en comunidad San Pedro - Santa Isabel en Waspam | 922,637.00 | 0.00 | 0.00 | 0.00 | 922,637.00 |
| Construcción Sistema de Agua Potable y Saneamiento Boca de Piedra, Zinica y Las Jaguas | 10,525,599.00 | 0.00 | 4,579,244.14 | 4,579,244.14 | 5,946,354.86 |
| Estudio de preinversión para construcción del sistema de agua potable y saneamiento en comunidad Piedras Grandes 2 en Juigalpa | 475,780.00 | 0.00 | 141,818.00 | 141,818.00 | 333,962.00 |
| Ampliación de la cobertura del servicio sostenible de agua y saneamiento en Masaya, Carazo, Granada y Rivas | 19,656,098.00 | 0.00 | 0.00 | 0.00 | 19,656,098.00 |
| Estudio de preinversión para construcción saneamiento mejorado en comunidad Sonis en Somoto | 269,434.00 | 0.00 | 0.00 | 0.00 | 269,434.00 |

FILTRADO POR :

PARAMETROS ESPECIALES: Mes Inicial (MM)=1 / Mes Final (MM)=3 / Programa Especifico=6

PRODUCCION 2016

Cuadro No. 19

SUBSISTEMA : SIEP
 APLICACION : SIEP
 ENTIDAD : DGP
 USUARIO : DGP027

PRODUCCION 2016
 MINISTERIO DE HACIENDA Y CREDITO PUBLICO
 PROGRAMAS ESPECIFICOS
 ESTRATEGIA REDUCCION DE LA POBREZA (RECLASIFICACION ERCEP)

PAGINA: 23 de 37
 FECHA: 07/04/2016
 HORA: 09:52:46 AM
 REPORTE: PRPSIEP125A

ACTUALIZADO Y DEVENGADO (CORDOBAS)
 DE: ENERO A: MARZO

| INSTITUCION | PRESUPUESTO ACTUALIZADO | DEVENGADO | | | SALDO POR DEVENGAR |
|--|----------------------------|-----------|--------------|--------------|-----------------------|
| | | CORRIENTE | CAPITAL | TOTAL | |
| ASIGNACIONES Y SUBVENCIONES | | | | | |
| FONDO DE INVERSIÓN SOCIAL DE EMERGENCIA | | | | | |
| Estudio de preinversión para la construcción del sistema de agua potable y saneamiento en comunidad Wapí en El Rama | 0.00 | 0.00 | 0.00 | 0.00 | 0.00 |
| Estudio de preinversión para la construcción del sistema de agua potable y saneamiento en comunidad Flor de Pino - Samiel Law en Kukrahill | 438,100.00 | 0.00 | 0.00 | 0.00 | 438,100.00 |
| Construcción sistema de agua potable y saneamiento en comunidad Yahabra Tangny | 0.00 | 0.00 | 0.00 | 0.00 | 0.00 |
| Estudio de preinversión para saneamiento mejorado en comunidades San Pedro, Los Angeles, Potrerón, Las Cruces, Santa Cruz, La Manzana, Barrio Nuevo, San Diego No. 2, Esquipulas en La Paz de Carazo | 311,657.00 | 0.00 | 0.00 | 0.00 | 311,657.00 |
| Estudio de preinversión para construcción saneamiento mejorado en comunidades Los Pocitos y La Marimba en Niquinohomo | 474,005.00 | 0.00 | 0.00 | 0.00 | 474,005.00 |
| Estudio de preinversión para la construcción del sistema de agua potable y saneamiento en comunidad Calderón en El Rama | 928,026.00 | 0.00 | 0.00 | 0.00 | 928,026.00 |
| Construcción Sistema de Agua Potable y Saneamiento comunidad Golondrina Central | 411,944.00 | 0.00 | 120,045.00 | 120,045.00 | 291,899.00 |
| Estudio de preinversión para la construcción del sistema de agua potable y saneamiento en comunidad Kasmiting en El Tortuguero | 572,806.00 | 0.00 | 0.00 | 0.00 | 572,806.00 |
| Estudio de preinversión para construcción saneamiento mejorado en comunidades Bertha Diaz, El Panamá, Cañas Blancas, Monte Verde y Monte Libano en El Rosario | 206,572.00 | 0.00 | 0.00 | 0.00 | 206,572.00 |
| Estudio de preinversión para construcción saneamiento mejorado en comunidades El Obrajuelo, Callejón del Indio y La Fé en San Jorge | 262,192.00 | 0.00 | 0.00 | 0.00 | 262,192.00 |
| Estudio de preinversión para la construcción del sistema de agua y saneamiento en comunidad La Flor en San Juan de Limay | 78,055.00 | 0.00 | 0.00 | 0.00 | 78,055.00 |
| Supervisión de construcción de sistema de agua potable en Aguas Gatas | 107,123.00 | 0.00 | 64,274.00 | 64,274.00 | 42,849.00 |
| Construcción de sistema de agua potable en Aguas Gatas | 1,794,519.00 | 0.00 | 1,698,135.00 | 1,698,135.00 | 96,384.00 |
| Estudio de preinversión para mejoramiento sistema de agua potable en Los Trejos en Tipitapa | 1,009,940.00 | 0.00 | 0.00 | 0.00 | 1,009,940.00 |
| Ampliación de la cobertura del servicio sostenible de agua y saneamiento en Managua | 1,958,777.00 | 0.00 | 0.00 | 0.00 | 1,958,777.00 |
| Ampliación de la cobertura del servicio sostenible de agua y saneamiento en Boaco y Chontales | 7,448,708.00 | 0.00 | 0.00 | 0.00 | 7,448,708.00 |
| Ampliación de la cobertura del servicio sostenible de agua y saneamiento rural en la Región del Pacífico | 10,848,041.00 | 0.00 | 0.00 | 0.00 | 10,848,041.00 |
| Construcción Sistema de Agua Potable Valle Los Condega | 1,780,609.00 | 0.00 | 261,293.00 | 261,293.00 | 1,519,316.00 |
| Construcción Sistema de Agua Potable y Saneamiento Comunidad Las Mercedes de Kantayawas | 455,466.00 | 0.00 | 156,237.00 | 156,237.00 | 299,229.00 |
| Estudio de preinversión para construcción saneamiento mejorado en comunidad Santa Ana en Ocotol | 191,110.00 | 0.00 | 0.00 | 0.00 | 191,110.00 |
| Estudio de preinversión para construcción saneamiento mejorado en comunidad Villa Francia en El Viejo | 801,097.00 | 0.00 | 0.00 | 0.00 | 801,097.00 |
| Estudio de preinversión para la construcción del sistema de agua y saneamiento en comunidad Paredes Abajo en Murra | 78,055.00 | 0.00 | 0.00 | 0.00 | 78,055.00 |
| Construcción Sistema de Agua Potable y Saneamiento en la comunidad de Yukumaly | 446,846.00 | 0.00 | 186,374.00 | 186,374.00 | 260,472.00 |
| Estudio de preinversión para la construcción del sistema de agua potable y saneamiento en comunidad Las Hamacas - MR 1 en Villa Sandino | 0.00 | 0.00 | 0.00 | 0.00 | 0.00 |
| Ampliación de la cobertura del servicio sostenible de agua y saneamiento en León y Chinandega | 12,380,608.00 | 0.00 | 0.00 | 0.00 | 12,380,608.00 |
| Construcción Sistema de Agua Potable y Saneamiento comunidad El Tigre | 462,512.00 | 0.00 | 252,906.00 | 252,906.00 | 209,606.00 |
| Construcción Sistema de Agua Potable y Saneamiento El Bosque | 228,088.00 | 0.00 | 149,522.00 | 149,522.00 | 78,566.00 |
| Estudio de preinversión para la construcción del sistema de agua potable y saneamiento en comunidad Guasuyuca en Pueblo Nuevo | 790,289.00 | 0.00 | 0.00 | 0.00 | 790,289.00 |
| Estudio de preinversión para la construcción del sistema de agua potable y saneamiento en comunidad Las Cruces en Yalaguina | 551,000.00 | 0.00 | 0.00 | 0.00 | 551,000.00 |
| Supervisión de ampliación de la cobertura del servicio sostenible de agua y saneamiento rural en la Región Norte | 709,091.00 | 0.00 | 0.00 | 0.00 | 709,091.00 |
| Estudio de preinversión para la construcción del sistema de agua potable y saneamiento en comunidad Banacruz en Rosita | 632,633.00 | 0.00 | 0.00 | 0.00 | 632,633.00 |
| Construcción sistema de agua y saneamiento comunidad Piedras Grandes 2 en Juigalpa | 5,693,086.00 | 0.00 | 103,030.00 | 103,030.00 | 5,590,056.00 |
| Supervisión de ampliación de la cobertura del servicio sostenible de agua y saneamiento en León y Chinandega | 1,878,191.00 | 0.00 | 0.00 | 0.00 | 1,878,191.00 |
| Supervisión de ampliación de la cobertura del servicio sostenible de agua y saneamiento en Managua | 1,661,710.00 | 0.00 | 0.00 | 0.00 | 1,661,710.00 |
| Ampliación de la cobertura del servicio sostenible de agua y saneamiento rural en la Región Central | 3,000,689.00 | 0.00 | 0.00 | 0.00 | 3,000,689.00 |
| Ampliación de la cobertura del servicio sostenible de agua y saneamiento rural en la Región Norte | 17,061,076.00 | 0.00 | 0.00 | 0.00 | 17,061,076.00 |
| Ampliación de la cobertura del servicio sostenible de agua y saneamiento rural en la RACCS | 41,143,949.00 | 0.00 | 35,354.00 | 35,354.00 | 41,108,595.00 |
| Construcción Sistema de Agua Potable y Saneamiento en Comunidad La Pista - La Pimienta | 143,927.00 | 0.00 | 76,243.00 | 76,243.00 | 67,684.00 |
| Estudio de preinversión para la construcción del sistema de agua potable y saneamiento en comunidad El Tamarindo en San José de Cusmapa | 452,220.00 | 0.00 | 0.00 | 0.00 | 452,220.00 |
| Estudio de preinversión para la construcción del sistema de agua potable y saneamiento en comunidad La Torre en Estelí | 247,131.00 | 0.00 | 0.00 | 0.00 | 247,131.00 |
| Estudio de preinversión para la construcción del sistema de agua potable y saneamiento en comunidad Zona II en Totogalpa | 413,864.00 | 0.00 | 0.00 | 0.00 | 413,864.00 |
| Estudio de preinversión para la construcción del sistema de agua potable y saneamiento en comunidad Zona II en Totogalpa | 458,092.00 | 0.00 | 0.00 | 0.00 | 458,092.00 |

FILTRADO POR :

PARAMETROS ESPECIALES: Mes Inicial (MM)=1 / Mes Final (MM)=3 / Programa Especifico=6

PRODUCCION 2016

Cuadro No. 19

SUBSISTEMA : SIEP
 APLICACION : SIEP
 ENTIDAD : DGP
 USUARIO : DGP027

PRODUCCION 2016
 MINISTERIO DE HACIENDA Y CREDITO PUBLICO
 PROGRAMAS ESPECIFICOS
 ESTRATEGIA REDUCCION DE LA POBREZA (RECLASIFICACION ERCEP)

PAGINA: 24 de 37
 FECHA: 07/04/2016
 HORA: 09:52:46 AM
 REPORTE: PRPSIEP125A

ACTUALIZADO Y DEVENGADO (CORDOBAS)
 DE: ENERO A: MARZO

| INSTITUCION | PRESUPUESTO ACTUALIZADO | DEVENGADO | | | SALDO POR DEVENGAR |
|---|----------------------------|-----------|--------------|--------------|-----------------------|
| | | CORRIENTE | CAPITAL | TOTAL | |
| ASIGNACIONES Y SUBVENCIONES | | | | | |
| FONDO DE INVERSIÓN SOCIAL DE EMERGENCIA | | | | | |
| saneamiento en comunidades Paso Benito - Los Remedios en Quezalguaque | | | | | |
| Estudio de preinversión para la construcción del sistema de agua potable y saneamiento en comarca Pilán en El Ayote | 1,024,519.00 | 0.00 | 0.00 | 0.00 | 1,024,519.00 |
| Supervisión de ampliación de la cobertura del servicio sostenible de agua y saneamiento en Boaco y Chontales | 777,825.00 | 0.00 | 0.00 | 0.00 | 777,825.00 |
| Estudio de preinversión de pozo perforado y saneamiento en comunidades El Carrizo, San Martín N°1, La Virgen y El Panamá en El Sauce | 467,590.00 | 0.00 | 0.00 | 0.00 | 467,590.00 |
| Construcción sistema de agua potable y saneamiento en comunidad Peñas Blancas | 0.00 | 0.00 | 0.00 | 0.00 | 0.00 |
| Supervisión del reemplazo sistema de agua potable en Waspam | 8,634,256.00 | 0.00 | 0.00 | 0.00 | 8,634,256.00 |
| Estudio de preinversión para construcción saneamiento mejorado en El Zapote 1,2 y Limón en Ciudad Antigua | 313,485.00 | 0.00 | 0.00 | 0.00 | 313,485.00 |
| Estudio de preinversión para la construcción del sistema de agua potable y saneamiento en comunidad La Concepción en La Trinidad | 629,036.00 | 0.00 | 0.00 | 0.00 | 629,036.00 |
| Estudio de preinversión para la construcción del sistema de agua potable y saneamiento en comunidades Dipilito Nuevo y San Agustín | 433,766.00 | 0.00 | 0.00 | 0.00 | 433,766.00 |
| Estudio de preinversión para la construcción del sistema de agua potable y saneamiento en comunidad Karawala en Desembocadura de Río Grande | 467,313.00 | 0.00 | 0.00 | 0.00 | 467,313.00 |
| Estudio de preinversión para la construcción del sistema de agua potable y saneamiento en comunidad Fruta de Pan en Rosita | 632,633.00 | 0.00 | 0.00 | 0.00 | 632,633.00 |
| Construcción sistema de agua potable y saneamiento en comunidad Siksayari | 0.00 | 0.00 | 0.00 | 0.00 | 0.00 |
| Estudio de preinversión para la construcción del sistema de agua potable y saneamiento en comunidades El Cacao, Los Caraos y La Perla en Achupaca | 426,906.00 | 0.00 | 0.00 | 0.00 | 426,906.00 |
| Estudio de preinversión para la construcción del sistema de agua potable y saneamiento en comunidad La Playa en San Lucas | 362,178.00 | 0.00 | 0.00 | 0.00 | 362,178.00 |
| Estudio de preinversión para la construcción del sistema de agua potable y saneamiento en comunidad El Cedro en El Tortuguero | 572,806.00 | 0.00 | 0.00 | 0.00 | 572,806.00 |
| Estudio de preinversión para la construcción del sistema de agua potable y saneamiento en comunidad El Achioté en Paiwas | 376,278.00 | 0.00 | 0.00 | 0.00 | 376,278.00 |
| Estudio de preinversión para la construcción del sistema de agua potable y saneamiento en comunidad El Nancital 1 en San Francisco del Norte | 0.00 | 0.00 | 0.00 | 0.00 | 0.00 |
| Estudio de preinversión para la construcción del sistema de agua potable y saneamiento en comunidad Chaparral en San Pedro del Norte | 0.00 | 0.00 | 0.00 | 0.00 | 0.00 |
| Construcción sistema de agua potable y saneamiento en comunidad San Andrés de Bocay | 17,308,128.00 | 0.00 | 0.00 | 0.00 | 17,308,128.00 |
| Construcción sistema de agua potable y saneamiento en comunidad Kudahwas | 5,799,459.00 | 0.00 | 0.00 | 0.00 | 5,799,459.00 |
| Construcción de sistema integral de agua potable y saneamiento Corn Island | 186,030.00 | 0.00 | 83,027.00 | 83,027.00 | 103,003.00 |
| Construcción Sistema de Agua Potable y Saneamiento Mukuswas | 170,805.00 | 0.00 | 27,625.00 | 27,625.00 | 143,180.00 |
| Construcción del sistema de alcantarillado condominial del casco urbano de El Tuma - La Dalia | 7,110,132.00 | 0.00 | 3,818,087.39 | 3,818,087.39 | 3,292,044.61 |
| Estudio de preinversión para la construcción del sistema de agua y saneamiento en comunidad El Jinete en San Ramón | 78,055.00 | 0.00 | 0.00 | 0.00 | 78,055.00 |
| Estudio de preinversión para la construcción del sistema de agua y saneamiento en comunidad La Danta en San Juan de Limay | 78,055.00 | 0.00 | 0.00 | 0.00 | 78,055.00 |
| Estudio de preinversión para la construcción del sistema de agua y saneamiento en comunidad El Olingo en Murra | 78,055.00 | 0.00 | 0.00 | 0.00 | 78,055.00 |
| Construcción sistema de agua y saneamiento Campo Uno | 133,912.00 | 0.00 | 0.00 | 0.00 | 133,912.00 |
| Construcción de obras de saneamiento Sandy Bay | 153,891.00 | 0.00 | 0.00 | 0.00 | 153,891.00 |
| Supervisión de ampliación de la cobertura del servicio sostenible de agua y saneamiento rural en la RACCN | 0.00 | 0.00 | 0.00 | 0.00 | 0.00 |
| Supervisión de construcción sistema de agua y saneamiento comunidad Piedras Grandes 2 en Juigalpa | 302,228.00 | 0.00 | 0.00 | 0.00 | 302,228.00 |
| Estudio de preinversión para la construcción del sistema de agua potable y saneamiento en comunidad El Cañal en La Cruz de Río Grande | 857,072.00 | 0.00 | 0.00 | 0.00 | 857,072.00 |
| Estudio de preinversión para la construcción del sistema de agua potable y saneamiento en comunidad Mateares en San Juan de Limay | 365,804.00 | 0.00 | 0.00 | 0.00 | 365,804.00 |
| Estudio de preinversión para la construcción del sistema de agua potable y saneamiento en comunidad El Guarumo en Muelle de Los Bueyes | 0.00 | 0.00 | 0.00 | 0.00 | 0.00 |
| Estudio de preinversión para construcción saneamiento mejorado en comunidades Pío XII y Casco Urbano en Nandasmó | 351,460.00 | 0.00 | 0.00 | 0.00 | 351,460.00 |
| Supervisión de ampliación de la cobertura del servicio sostenible de agua y saneamiento rural en la Región Central | 318,800.00 | 0.00 | 0.00 | 0.00 | 318,800.00 |
| Construcción Sistema de Agua Potable y Saneamiento La Medalla, San Benito y San Joaquín | 368,099.00 | 0.00 | 40,296.00 | 40,296.00 | 327,803.00 |
| Estudio de preinversión para la construcción del sistema de agua y saneamiento en comunidad San Pedro del Norte en Paiwas | 879,000.00 | 0.00 | 0.00 | 0.00 | 879,000.00 |
| Estudio de preinversión para la construcción del sistema de agua y saneamiento en comunidad Terrero 2 en San Juan de Limay | 78,055.00 | 0.00 | 0.00 | 0.00 | 78,055.00 |
| Ampliación de la cobertura del servicio sostenible de agua y saneamiento en Matagalpa y Jinotega | 58,790.00 | 0.00 | 0.00 | 0.00 | 58,790.00 |
| Construcción del alcantarillado condominial en El Cuá | 26,233,908.00 | 0.00 | 0.00 | 0.00 | 26,233,908.00 |
| Estudio de preinversión para la construcción del sistema de agua potable y saneamiento en comunidad San Antonio en Nueva Guinea | 0.00 | 0.00 | 0.00 | 0.00 | 0.00 |
| Estudio de preinversión para la construcción del sistema de agua potable y saneamiento en comunidad San Juan en Nueva Guinea | 0.00 | 0.00 | 0.00 | 0.00 | 0.00 |

FILTRADO POR :

PARAMETROS ESPECIALES: Mes Inicial (MM)=1 / Mes Final (MM)=3 / Programa Especifico=6

PRODUCCION 2016

Cuadro No. 19

SUBSISTEMA : SIEP
 APLICACION : SIEP
 ENTIDAD : DGP
 USUARIO : DGP027

PRODUCCION 2016
 MINISTERIO DE HACIENDA Y CREDITO PUBLICO
 PROGRAMAS ESPECIFICOS
 ESTRATEGIA REDUCCION DE LA POBREZA (RECLASIFICACION ERCEP)

PAGINA: 25 de 37
 FECHA: 07/04/2016
 HORA: 09:52:46 AM
 REPORTE: PRPSIEP125A

ACTUALIZADO Y DEVENGADO (CORDOBAS)
 DE: ENERO A: MARZO

| INSTITUCION | PRESUPUESTO ACTUALIZADO | DEVENGADO | | | SALDO POR DEVENGAR |
|---|----------------------------|---------------|--------------|---------------|-----------------------|
| | | CORRIENTE | CAPITAL | TOTAL | |
| ASIGNACIONES Y SUBVENCIONES | | | | | |
| FONDO DE INVERSIÓN SOCIAL DE EMERGENCIA | | | | | |
| Supervisión de ampliación de la cobertura del servicio sostenible de agua y saneamiento rural en la Región del Pacífico | 382,822.00 | 0.00 | 0.00 | 0.00 | 382,822.00 |
| Supervisión de ampliación de la cobertura del servicio sostenible de agua y saneamiento en Las Segovias | 5,907,418.00 | 0.00 | 0.00 | 0.00 | 5,907,418.00 |
| Construcción Sistema de Agua Potable y Saneamiento Las Nubes, La Lucha, El Charcón, Cuatro Esquinas, Hular Arriba y Hular Abajo | 313,450.00 | 0.00 | 80,890.00 | 80,890.00 | 232,560.00 |
| Estudio de preinversión para la construcción del sistema de agua y saneamiento en comunidad Jicarito en San Juan de Limay | 78,055.00 | 0.00 | 0.00 | 0.00 | 78,055.00 |
| Estudio de preinversión para construcción del sistema de agua y saneamiento en comunidad San Juan en Murra | 78,055.00 | 0.00 | 0.00 | 0.00 | 78,055.00 |
| Ampliación sistema de agua potable Nazaret | 107,834.00 | 0.00 | 26,959.00 | 26,959.00 | 80,875.00 |
| Construcción Sistema de Agua y Saneamiento, Sector El Jobo | 109,200.00 | 0.00 | 0.00 | 0.00 | 109,200.00 |
| Estudio de preinversión para construcción saneamiento mejorado en el barrio Jorge Salazar en Managua | 456,847.00 | 0.00 | 0.00 | 0.00 | 456,847.00 |
| Estudio de preinversión para construcción saneamiento mejorado en barrio Luis Largaespada - Los Robles en Corinto | 177,467.00 | 0.00 | 0.00 | 0.00 | 177,467.00 |
| Estudio de preinversión para construcción saneamiento mejorado en comunidad Icalupe en Somoto | 269,434.00 | 0.00 | 0.00 | 0.00 | 269,434.00 |
| Ampliación de la cobertura del servicio sostenible de agua y saneamiento en Río San Juan | 285,453.00 | 0.00 | 0.00 | 0.00 | 285,453.00 |
| Reemplazo sistema de agua potable en Waspam | 66,175,367.00 | 0.00 | 0.00 | 0.00 | 66,175,367.00 |
| Construcción Sistema de Agua Potable y Saneamiento comunidad Luz de Bocay | 190,840.00 | 0.00 | 146,202.00 | 146,202.00 | 44,638.00 |
| Construcción Sistema de Agua Potable y Saneamiento San Pedro - Samaria | 712,335.00 | 0.00 | 502,529.00 | 502,529.00 | 209,806.00 |
| Construcción Sistema de Agua Potable y Saneamiento Liberia | 64,533.00 | 0.00 | 112,322.00 | 112,322.00 | -47,789.00 |
| Estudio de preinversión para la construcción del sistema de agua potable y saneamiento en comunidad Las Quiatillas en Estelí | 247,131.00 | 0.00 | 0.00 | 0.00 | 247,131.00 |
| Actividades Centrales | 93,518,004.00 | 21,917,531.84 | 0.00 | 21,917,531.84 | 71,600,472.16 |
| Ampliación Sistema Agua Potable y Saneamiento San Pablo, Jorge Navarro y Olivero | 2,896,000.00 | 0.00 | 1,114,956.00 | 1,114,956.00 | 1,781,044.00 |
| Ampliación de la cobertura del servicio sostenible de agua y saneamiento en Las Segovias | 20,383,462.00 | 0.00 | 0.00 | 0.00 | 20,383,462.00 |
| Ampliación de la cobertura del servicio sostenible de agua y saneamiento rural en la RACCN | 6,203,108.00 | 0.00 | 0.00 | 0.00 | 6,203,108.00 |
| Fortalecimiento Institucional y Local | 77,273,649.00 | 10,167,439.00 | 0.00 | 10,167,439.00 | 67,106,210.00 |
| Construcción Sistema de Agua Potable y Saneamiento Comunidad Los Chagüites | 606,349.00 | 0.00 | 450,882.00 | 450,882.00 | 155,467.00 |
| Construcción Sistema de Agua Potable y Saneamiento en Planes de Vilán y El Plátano | 1,348,189.00 | 0.00 | 225,258.00 | 225,258.00 | 1,122,931.00 |
| Construcción Sistema de Agua Potable y Saneamiento en las Comunidades de Cuá Abajo y Zompopera | 4,294,275.00 | 0.00 | 181,285.00 | 181,285.00 | 4,112,990.00 |
| Estudio de preinversión para la construcción del sistema de agua potable y saneamiento en comunidad Sabana Larga en Estelí | 247,131.00 | 0.00 | 0.00 | 0.00 | 247,131.00 |
| Estudio de preinversión para la construcción del sistema de agua potable y saneamiento en comunidad La Barra en Desembocadura de Río Grande | 467,313.00 | 0.00 | 0.00 | 0.00 | 467,313.00 |
| Estudio de preinversión para la construcción del sistema de agua potable y saneamiento en comunidad Dos Amigos en Prinzapolka | 316,574.00 | 0.00 | 0.00 | 0.00 | 316,574.00 |
| Estudio de preinversión para la construcción del sistema de agua potable y saneamiento en comunidad Sibilila en Prinzapolka | 316,574.00 | 0.00 | 0.00 | 0.00 | 316,574.00 |
| Estudio de preinversión para la construcción del sistema de agua potable y saneamiento en comunidad Rodeo Grande en San Nicolás | 367,149.00 | 0.00 | 0.00 | 0.00 | 367,149.00 |
| Estudio de preinversión para la construcción del sistema de agua potable y saneamiento en comunidad Nuevo Amanecer/Poblado El Capiro en La Cruz de Río Grande | 857,072.00 | 0.00 | 0.00 | 0.00 | 857,072.00 |
| Estudio de preinversión para la construcción del sistema de agua potable y saneamiento en comunidad El Quibuto en Telpaneca | 400,780.00 | 0.00 | 0.00 | 0.00 | 400,780.00 |
| Estudio de preinversión para construcción saneamiento mejorado en El Zapote en Mozote | 237,487.00 | 0.00 | 0.00 | 0.00 | 237,487.00 |
| Mejoramiento de los sistemas de agua potable en los municipios de San Juan de Limay, Murra, San Ramón y Juigalpa | 0.00 | 0.00 | 0.00 | 0.00 | 0.00 |
| Construcción Sistema de Agua Potable y Saneamiento La Zompopera y El Bojazo | 3,234,781.00 | 0.00 | 2,946,256.00 | 2,946,256.00 | 288,525.00 |
| Reemplazo del mercado de Ciudad Sandino | 15,999,995.00 | 0.00 | 0.00 | 0.00 | 15,999,995.00 |
| Supervisión de ampliación de la cobertura del servicio sostenible de agua y saneamiento rural en la RACCS | 3,870,523.00 | 0.00 | 0.00 | 0.00 | 3,870,523.00 |
| Estudio de preinversión para la construcción del sistema de agua potable y saneamiento en comunidad Sukatpin en Puerto Cabezas | 627,644.00 | 0.00 | 0.00 | 0.00 | 627,644.00 |
| Inversión en Infraestructura Social | 47,565,347.00 | 11,348,915.07 | 0.00 | 11,348,915.07 | 36,216,431.93 |
| Estudio de preinversión para la construcción del sistema de agua potable y saneamiento en comunidad El Tule Sur en El Jicaral | 738,387.00 | 0.00 | 0.00 | 0.00 | 738,387.00 |
| Estudio de preinversión para la construcción del sistema de agua potable y saneamiento en comunidad Waspado en El Tortuguero | 572,806.00 | 0.00 | 0.00 | 0.00 | 572,806.00 |
| Construcción sistema de agua potable y saneamiento en comunidad Yahabra Pankawas | 0.00 | 0.00 | 0.00 | 0.00 | 0.00 |
| Estudio de preinversión para construcción saneamiento mejorado en comunidades Pacaya, Los Cocos, Diriomito y Zona Urbana en Catarina | 256,754.00 | 0.00 | 0.00 | 0.00 | 256,754.00 |
| Estudio de preinversión para construcción del sistema de agua potable y saneamiento | 972,278.00 | 0.00 | 0.00 | 0.00 | 972,278.00 |

FILTRADO POR :

PARAMETROS ESPECIALES: Mes Inicial (MM)=1 / Mes Final (MM)=3 / Programa Especifico=6

PRODUCCION 2016

Cuadro No. 19

SUBSISTEMA : SIEP
 APLICACION : SIEP
 ENTIDAD : DGP
 USUARIO : DGP027

PRODUCCION 2016
 MINISTERIO DE HACIENDA Y CREDITO PUBLICO
 PROGRAMAS ESPECIFICOS
 ESTRATEGIA REDUCCION DE LA POBREZA (RECLASIFICACION ERCEP)

PAGINA: 26 de 37
 FECHA: 07/04/2016
 HORA: 09:52:46 AM
 REPORTE: PRPSIEP125A

ACTUALIZADO Y DEVENGADO (CORDOBAS)
 DE: ENERO A: MARZO

| INSTITUCION | PRESUPUESTO ACTUALIZADO | DEVENGADO | | | SALDO POR DEVENGAR |
|---|----------------------------|----------------------|----------------------|----------------------|-----------------------|
| | | CORRIENTE | CAPITAL | TOTAL | |
| ASIGNACIONES Y SUBVENCIONES | | | | | |
| FONDO DE INVERSIÓN SOCIAL DE EMERGENCIA | | | | | |
| en comunidad Taswa en Boaco | | | | | |
| Mejoramiento sistema de agua potable en "Tasbapounie" | 1,624,753.00 | 0.00 | 0.00 | 0.00 | 1,624,753.00 |
| Estudio de preinversión para la construcción del sistema de agua y saneamiento en comunidad Paredes Arriba en Murra | 78,055.00 | 0.00 | 0.00 | 0.00 | 78,055.00 |
| GOBIERNO REGIONAL AUTONOMO DE LA COSTA CARIBE NORTE | 32,500,000.00 | 0.00 | 14,800,000.00 | 14,800,000.00 | 17,700,000.00 |
| Construcción de camino productivo Las Breñas - Waspado en Rosita | 4,000,000.00 | 0.00 | 4,000,000.00 | 4,000,000.00 | 0.00 |
| Rehabilitación de camino productivo Naranjal - Columbus en Puerto Cabezas | 4,000,000.00 | 0.00 | 4,000,000.00 | 4,000,000.00 | 0.00 |
| Rehabilitación de camino productivo Miguel Bikan - Polos de Desarrollo en Wasparam | 4,000,000.00 | 0.00 | 0.00 | 0.00 | 4,000,000.00 |
| Construcción de parque de ferias en la ciudad de Bilwi | 4,000,000.00 | 0.00 | 0.00 | 0.00 | 4,000,000.00 |
| Rehabilitación del centro de desarrollo infantil de la Ciudad de Wasparam | 700,000.00 | 0.00 | 0.00 | 0.00 | 700,000.00 |
| Construcción de viviendas sociales en Puerto Cabezas | 4,000,000.00 | 0.00 | 0.00 | 0.00 | 4,000,000.00 |
| Construcción de la red de distribución domiciliar de agua potable por gravedad en la comunidad de Coperna, Siuna | 1,000,000.00 | 0.00 | 1,000,000.00 | 1,000,000.00 | 0.00 |
| Rehabilitación de camino productivo Nancitón - Maraño en Puerto Cabezas | 3,000,000.00 | 0.00 | 3,000,000.00 | 3,000,000.00 | 0.00 |
| Mejoramiento de camino productivo Akawasito en Puerto Cabezas | 5,000,000.00 | 0.00 | 0.00 | 0.00 | 5,000,000.00 |
| Ampliación de la red de distribución y planta de tratamiento en Bonanza | 2,800,000.00 | 0.00 | 2,800,000.00 | 2,800,000.00 | 0.00 |
| GOBIERNO REGIONAL AUTONOMO DE LA COSTA CARIBE SUR | 19,800,000.00 | 0.00 | 8,200,000.00 | 8,200,000.00 | 11,600,000.00 |
| Supervisión construcción de sistema de agua potable en el poblado la Aurora San Francisco en Kukra River | 210,000.00 | 0.00 | 0.00 | 0.00 | 210,000.00 |
| Supervisión de la ampliación de escuela en el barrio San Mateo - Bluefields | 175,000.00 | 0.00 | 175,000.00 | 175,000.00 | 0.00 |
| Construcción del puente río Mico en el paso La Batea en Muelle de los Bueyes | 950,000.00 | 0.00 | 0.00 | 0.00 | 950,000.00 |
| Supervisión construcción de puesto de salud en el barrio 19 de Julio en Bluefields | 70,000.00 | 0.00 | 0.00 | 0.00 | 70,000.00 |
| Supervisión del mejoramiento de viviendas en comunidades indígenas de Laguna de Perlas, Rama Cay y Awaltara | 224,000.00 | 0.00 | 224,000.00 | 224,000.00 | 0.00 |
| Supervisión de la construcción del puente sobre Río Mico en camino Nuevo Sauce en El Rama | 50,000.00 | 0.00 | 0.00 | 0.00 | 50,000.00 |
| Construcción de sistema de agua potable en el poblado la Aurora San Francisco en Kukra River | 2,790,000.00 | 0.00 | 0.00 | 0.00 | 2,790,000.00 |
| Construcción de centro de formación y capacitación técnica regional, Bluefields | 2,325,000.00 | 0.00 | 2,325,000.00 | 2,325,000.00 | 0.00 |
| Ampliación de escuela en el barrio San Mateo - Bluefields | 2,325,000.00 | 0.00 | 2,325,000.00 | 2,325,000.00 | 0.00 |
| Supervisión de la construcción de obras de protección del puente San Antonio en Río Punta Gorda, Bluefields | 55,000.00 | 0.00 | 0.00 | 0.00 | 55,000.00 |
| Mejoramiento de viviendas en comunidades indígenas de Laguna de Perlas, Rama Cay y Awaltara | 2,976,000.00 | 0.00 | 2,976,000.00 | 2,976,000.00 | 0.00 |
| Construcción de obras de protección del puente San Antonio en Río Punta Gorda, Bluefields | 1,045,000.00 | 0.00 | 0.00 | 0.00 | 1,045,000.00 |
| Supervisión de la construcción del puente río Mico en el paso La Batea en Muelle de los Bueyes | 50,000.00 | 0.00 | 0.00 | 0.00 | 50,000.00 |
| Rehabilitación de la Casa de Gobierno Regional | 1,000,000.00 | 0.00 | 0.00 | 0.00 | 1,000,000.00 |
| Construcción de puente sobre Río Mico en camino Nuevo Sauce en El Rama | 950,000.00 | 0.00 | 0.00 | 0.00 | 950,000.00 |
| Construcción de puente sobre el río Wana Wana en Bocana de Paiwas | 2,375,000.00 | 0.00 | 0.00 | 0.00 | 2,375,000.00 |
| Construcción de puesto de salud en el barrio 19 de Julio en Bluefields | 930,000.00 | 0.00 | 0.00 | 0.00 | 930,000.00 |
| Estudio y diseño para la construcción del mercado y terminal de transporte terrestre en Kukrahill | 1,000,000.00 | 0.00 | 0.00 | 0.00 | 1,000,000.00 |
| Supervisión construcción del centro de formación y capacitación técnica regional, Bluefields | 175,000.00 | 0.00 | 175,000.00 | 175,000.00 | 0.00 |
| Supervisión de la construcción de puente sobre el río Wana Wana en Bocana de Paiwas | 125,000.00 | 0.00 | 0.00 | 0.00 | 125,000.00 |
| EMPRESA NICARAGÜENSE DE ACUEDUCTOS Y ALCANTARILLADOS SANITAR | 472,973,000.00 | 25,157,997.00 | 53,534,680.09 | 78,692,677.09 | 394,280,322.91 |
| Construcción de pozos en el Municipio de Buenos Aires | 948,000.00 | 0.00 | 0.00 | 0.00 | 948,000.00 |
| Unidad Ejecutora del Proyecto de la Ciudad de Bluefields | 2,290,000.00 | 0.00 | 190,833.00 | 190,833.00 | 2,099,167.00 |
| Mejoramiento y Ampliación del Servicio de Agua Potable en la Ciudad de San Carlos | 43,705,000.00 | 0.00 | 16,325,309.97 | 16,325,309.97 | 27,379,690.03 |
| Ampliación de las Redes de Agua Potable y Alcantarillado Sanitario en Chinandega | 2,100,000.00 | 0.00 | 623,700.00 | 623,700.00 | 1,476,300.00 |
| Ampliación de las Redes de Agua Potable y Alcantarillado Sanitario en Boaco | 2,300,000.00 | 0.00 | 859,320.00 | 859,320.00 | 1,440,680.00 |
| Ampliación de las Redes de Agua Potable y Alcantarillado Sanitario en Nandaime | 2,000,000.00 | 0.00 | 646,930.00 | 646,930.00 | 1,353,070.00 |
| Ampliación de las Redes de Agua Potable y Alcantarillado Sanitario en la Ciudad de Managua | 12,000,000.00 | 0.00 | 3,695,816.00 | 3,695,816.00 | 8,304,184.00 |
| Ampliación de las Redes de Agua Potable en Jinotepe | 1,700,000.00 | 0.00 | 554,382.00 | 554,382.00 | 1,145,618.00 |
| Unidad Ejecutora del Proyecto de Agua Potable y Saneamiento en la Ciudad de Granada | 1,727,000.00 | 0.00 | 425,234.00 | 425,234.00 | 1,301,766.00 |
| Mejoramiento y Ampliación del Sistema de Agua Potable de la Ciudad de Bluefields | 0.00 | 0.00 | 0.00 | 0.00 | 0.00 |
| Unidad Ejecutora para el Mejoramiento y Ampliación del Sistema de Agua Potable y Construcción del Sistema de Alcantarillado Sanitario de la Ciudad de Bilwi | 3,508,000.00 | 0.00 | 871,269.00 | 871,269.00 | 2,636,731.00 |

FILTRADO POR :

PARAMETROS ESPECIALES: Mes Inicial (MM)=1 / Mes Final (MM)=3 / Programa Especifico=6

PRODUCCION 2016

Cuadro No. 19

SUBSISTEMA : SIEP
 APLICACION : SIEP
 ENTIDAD : DGP
 USUARIO : DGP027

PRODUCCION 2016
 MINISTERIO DE HACIENDA Y CREDITO PUBLICO
 PROGRAMAS ESPECIFICOS
 ESTRATEGIA REDUCCION DE LA POBREZA (RECLASIFICACION ERCEP)

PAGINA: 27 de 37
 FECHA: 07/04/2016
 HORA: 09:52:46 AM
 REPORTE: PRPSIEP125A

ACTUALIZADO Y DEVENGADO (CORDOBAS)
 DE: ENERO A: MARZO

| INSTITUCION | PRESUPUESTO ACTUALIZADO | DEVENGADO | | | SALDO POR DEVENGAR |
|---|----------------------------|---------------|--------------|---------------|-----------------------|
| | | CORRIENTE | CAPITAL | TOTAL | |
| ASIGNACIONES Y SUBVENCIONES | | | | | |
| EMPRESA NICARAGÜENSE DE ACUEDUCTOS Y ALCANTARILLADOS SANITAF | | | | | |
| Ampliación de las Redes de Agua Potable y Alcantarillado Sanitario en Waspám | 1,500,000.00 | 0.00 | 554,400.00 | 554,400.00 | 945,600.00 |
| Ampliación de las Redes de Agua Potable y Alcantarillado Sanitario en la Ciudad de San Carlos | 4,500,000.00 | 0.00 | 1,386,000.00 | 1,386,000.00 | 3,114,000.00 |
| Equipamiento de pozos en el Municipio de Jinotega | 1,080,000.00 | 0.00 | 0.00 | 0.00 | 1,080,000.00 |
| Construcción de pozos en el Municipio de San Carlos | 1,978,000.00 | 0.00 | 0.00 | 0.00 | 1,978,000.00 |
| Ampliación de las Redes de Agua Potable y Alcantarillado Sanitario en León | 1,500,000.00 | 0.00 | 462,029.00 | 462,029.00 | 1,037,971.00 |
| Ampliación de las Redes de Agua Potable y Alcantarillado Sanitario en Nagarote | 1,100,000.00 | 0.00 | 369,623.00 | 369,623.00 | 730,377.00 |
| Reemplazo de pozos de agua potable en el Municipio de San Dionicio | 3,024,000.00 | 0.00 | 604,800.00 | 604,800.00 | 2,419,200.00 |
| Unidad Ejecutora del Programa PISASH FASE I | 32,911,000.00 | 8,227,746.00 | 0.00 | 8,227,746.00 | 24,683,254.00 |
| Ampliación de las Redes de Agua Potable y Alcantarillado Sanitario en San Juan del Sur | 3,000,000.00 | 0.00 | 919,352.00 | 919,352.00 | 2,080,648.00 |
| Ampliación de las Redes de Agua Potable en Villa Sandino | 3,000,000.00 | 0.00 | 924,000.00 | 924,000.00 | 2,076,000.00 |
| Ampliación de las Redes de Agua Potable y Alcantarillado Sanitario en Granada | 2,300,000.00 | 0.00 | 739,098.00 | 739,098.00 | 1,560,902.00 |
| Ampliación de las Redes de Agua Potable en Santa Teresa | 1,600,000.00 | 0.00 | 508,209.00 | 508,209.00 | 1,091,791.00 |
| Ampliación de las Redes de Agua Potable y Alcantarillado Sanitario en La Paz Centro | 1,200,000.00 | 0.00 | 369,623.00 | 369,623.00 | 830,377.00 |
| Mejoramiento y Ampliación del Sistema de Agua Potable de la Ciudad de Bilwi | 163,631,000.00 | 0.00 | 0.00 | 0.00 | 163,631,000.00 |
| Unidad Ejecutora del Proyecto de Agua Potable en la Ciudad de San Carlos | 1,471,000.00 | 0.00 | 107,692.00 | 107,692.00 | 1,363,308.00 |
| Ampliación de las Redes de Agua Potable y Alcantarillado Sanitario en Teustepe | 2,300,000.00 | 0.00 | 572,880.00 | 572,880.00 | 1,727,120.00 |
| Ampliación de las Redes de Agua Potable y Alcantarillado Sanitario en El Viejo | 1,900,000.00 | 0.00 | 623,700.00 | 623,700.00 | 1,276,300.00 |
| Equipamiento de pozos en el Municipio de Villa Sandino | 1,200,000.00 | 0.00 | 0.00 | 0.00 | 1,200,000.00 |
| Ampliación de las Redes de Agua Potable y Alcantarillado Sanitario en Santa Lucia | 2,100,000.00 | 0.00 | 859,320.00 | 859,320.00 | 1,240,680.00 |
| Subsidio para operaciones de ENACAL | 67,721,000.00 | 16,930,251.00 | 0.00 | 16,930,251.00 | 50,790,749.00 |
| Ampliación de las Redes de Agua Potable y Alcantarillado Sanitario en Estelí | 7,000,000.00 | 0.00 | 2,310,000.00 | 2,310,000.00 | 4,690,000.00 |
| Supervisión de las Obras de Mejoramiento y Ampliación del Sistema de Agua Potable de la Ciudad de Bilwi | 4,123,000.00 | 0.00 | 0.00 | 0.00 | 4,123,000.00 |
| Ampliación de las Redes de Agua Potable en Diriamba | 1,700,000.00 | 0.00 | 554,409.00 | 554,409.00 | 1,145,591.00 |
| Ampliación de las Redes de Agua Potable y Alcantarillado Sanitario en Tipitapa | 8,000,000.00 | 0.00 | 2,772,184.00 | 2,772,184.00 | 5,227,816.00 |
| Equipamiento de pozos en el Municipio de Buenos Aires | 1,080,000.00 | 0.00 | 0.00 | 0.00 | 1,080,000.00 |
| Ampliación de las Redes de Agua Potable en Bluefields | 1,800,000.00 | 0.00 | 555,363.00 | 555,363.00 | 1,244,637.00 |
| Ampliación de las Redes de Agua Potable en Nueva Guinea | 1,200,000.00 | 0.00 | 370,242.00 | 370,242.00 | 829,758.00 |
| Construcción del Sistema de Alcantarillado Sanitario de la Ciudad de Bluefields | 10,000,000.00 | 0.00 | 0.00 | 0.00 | 10,000,000.00 |
| Ampliación de las Redes de Agua Potable y Alcantarillado Sanitario en Rivas | 2,500,000.00 | 0.00 | 796,941.00 | 796,941.00 | 1,703,059.00 |
| Ampliación de las Redes de Agua Potable en Juigalpa | 3,000,000.00 | 0.00 | 924,000.00 | 924,000.00 | 2,076,000.00 |
| Reemplazo de Pozos de Agua Potable en la Ciudad de Managua | 10,600,000.00 | 0.00 | 2,120,000.00 | 2,120,000.00 | 8,480,000.00 |
| Construcción de pozos en el Municipio de Jinotega | 1,804,000.00 | 0.00 | 0.00 | 0.00 | 1,804,000.00 |
| Construcción y Equipamiento de Pozos en la Ciudad de Managua | 15,000,000.00 | 0.00 | 4,500,000.00 | 4,500,000.00 | 10,500,000.00 |
| Supervisión de las obras de Mejoramiento y Ampliación del Servicio de Agua Potable en la Ciudad de San Carlos | 2,064,000.00 | 0.00 | 90,437.12 | 90,437.12 | 1,973,562.88 |
| Ampliación de las Redes de Agua Potable y Alcantarillado Sanitario en Diriomo | 1,700,000.00 | 0.00 | 554,372.00 | 554,372.00 | 1,145,628.00 |
| Construcción de pozos en el Municipio de Sébaco | 1,430,000.00 | 0.00 | 0.00 | 0.00 | 1,430,000.00 |
| Equipamiento de pozos en el Municipio de San Carlos | 1,200,000.00 | 0.00 | 0.00 | 0.00 | 1,200,000.00 |
| Unidad ejecutora del proyecto de mejoramiento del sistema de tratamiento de aguas residuales de Managua | 970,000.00 | 0.00 | 0.00 | 0.00 | 970,000.00 |
| Ampliación de las Redes de Agua Potable y Alcantarillado Sanitario en El Jicaral | 900,000.00 | 0.00 | 277,092.00 | 277,092.00 | 622,908.00 |
| Ampliación de las Redes de Agua Potable y Alcantarillado Sanitario en El Sauce | 1,050,000.00 | 0.00 | 369,623.00 | 369,623.00 | 680,377.00 |
| Ampliación de las Redes de Agua Potable y Alcantarillado Sanitario en Altagracia | 4,500,000.00 | 0.00 | 1,379,107.00 | 1,379,107.00 | 3,120,893.00 |
| Equipamiento de pozos en el Municipio de Sebaco | 1,080,000.00 | 0.00 | 0.00 | 0.00 | 1,080,000.00 |
| Ampliación de las Redes de Agua Potable y Alcantarillado Sanitario en Achuapa | 1,250,000.00 | 0.00 | 392,691.00 | 392,691.00 | 857,309.00 |
| Ampliación de las Redes de Agua Potable en la Ciudad de Jinotega | 3,000,000.00 | 0.00 | 924,000.00 | 924,000.00 | 2,076,000.00 |
| Construcción de pozos en el Municipio de Villa Sandino | 1,978,000.00 | 0.00 | 0.00 | 0.00 | 1,978,000.00 |
| Ampliación de las Redes de Agua Potable y Alcantarillado Sanitario en San Lorenzo | 2,400,000.00 | 0.00 | 572,880.00 | 572,880.00 | 1,827,120.00 |
| Asistencia Técnica en Planificación, programación y ejecución de obras de agua y saneamiento | 7,350,000.00 | 0.00 | 0.00 | 0.00 | 7,350,000.00 |
| Ampliación de las Redes de Agua Potable y Alcantarillado Sanitario en Puerto Cabeza | 2,000,000.00 | 0.00 | 554,400.00 | 554,400.00 | 1,445,600.00 |
| Ampliación de las Redes de Agua Potable y Alcantarillado Sanitario en Santa Rosa del Peñón | 1,000,000.00 | 0.00 | 323,419.00 | 323,419.00 | 676,581.00 |

FILTRADO POR :

PARAMETROS ESPECIALES: Mes Inicial (MM)=1 / Mes Final (MM)=3 / Programa Especifico=6

PRODUCCION 2016

Cuadro No. 19

SUBSISTEMA : SIEP
 APLICACION : SIEP
 ENTIDAD : DGP
 USUARIO : DGP027

PRODUCCION 2016
 MINISTERIO DE HACIENDA Y CREDITO PUBLICO
 PROGRAMAS ESPECIFICOS
 ESTRATEGIA REDUCCION DE LA POBREZA (RECLASIFICACION ERCEP)

PAGINA: 28 de 37
 FECHA: 07/04/2016
 HORA: 09:52:46 AM
 REPORTE: PRPSIEP125A

ACTUALIZADO Y DEVENGADO (CORDOBAS)
 DE: ENERO A: MARZO

| INSTITUCION | PRESUPUESTO ACTUALIZADO | DEVENGADO | | | SALDO POR DEVENGAR |
|---|----------------------------|----------------------|-----------------------|-----------------------|-----------------------|
| | | CORRIENTE | CAPITAL | TOTAL | |
| ASIGNACIONES Y SUBVENCIONES | | | | | |
| INSTITUTO DE LA VIVIENDA URBANA Y RURAL | 257,975,221.00 | 5,656,680.10 | 60,000,000.00 | 65,656,680.10 | 192,318,540.90 |
| Construcción de módulos sanitarios en viviendas de Granada, Granada | 5,862,975.00 | 0.00 | 5,862,975.00 | 5,862,975.00 | 0.00 |
| Construcción de viviendas en el casco urbano de Jinotega, Jinotega | 1,430,985.00 | 0.00 | 1,000,000.00 | 1,000,000.00 | 430,985.00 |
| Construcción de viviendas en Somotillo, Chinandega | 658,253.00 | 0.00 | 658,253.00 | 658,253.00 | 0.00 |
| Construcción de viviendas en Urbanización San Andrés, sector 06, Ciudad Sandino, Managua | 1,717,180.00 | 0.00 | 1,717,180.00 | 1,717,180.00 | 0.00 |
| Construcción de viviendas en Urbanización Praderas de Nuevo León, sector 09, León | 2,003,380.00 | 0.00 | 2,003,380.00 | 2,003,380.00 | 0.00 |
| Construcción de módulos sanitarios en viviendas de Santo Domingo, Chontales | 715,493.00 | 0.00 | 715,493.00 | 715,493.00 | 0.00 |
| Construcción de viviendas en Bluefields, RACCS | 638,220.00 | 0.00 | 638,220.00 | 638,220.00 | 0.00 |
| Construcción de viviendas en las comunidades de Molino Norte, La Perla, Nuestra Tierra, Bijague Sur, Mesas Sur, Agua Fría y Siores Alemania, en Matagalpa | 2,861,970.00 | 0.00 | 1,241,812.00 | 1,241,812.00 | 1,620,158.00 |
| Construcción de viviendas en San Rafael del Sur, Managua | 5,499,780.00 | 0.00 | 5,499,780.00 | 5,499,780.00 | 0.00 |
| Construcción de viviendas en Urbanización San Miguel, Ciudad Sandino, Managua | 400,675.00 | 0.00 | 400,675.00 | 400,675.00 | 0.00 |
| Construcción de viviendas en Barrio Gracias a Dios, La Concepción, Masaya | 2,489,915.00 | 0.00 | 2,489,915.00 | 2,489,915.00 | 0.00 |
| Construcción de viviendas en Estelí | 2,747,491.00 | 0.00 | 1,200,000.00 | 1,200,000.00 | 1,547,491.00 |
| Construcción de viviendas en Urbanización El Pueblo Presidente, sector 07, Quezalguaque, León | 2,860,000.00 | 0.00 | 2,860,000.00 | 2,860,000.00 | 0.00 |
| Construcción de viviendas a familias protagonistas de ingresos moderados a nivel nacional | 38,471,189.00 | 0.00 | 0.00 | 0.00 | 38,471,189.00 |
| Elegibilidad de Proyectos de Viviendas | 2,037,201.00 | 492,270.08 | 0.00 | 492,270.08 | 1,544,930.92 |
| Construcción de viviendas a familias protagonistas de ingresos bajos a nivel nacional | 133,325,192.00 | 0.00 | 0.00 | 0.00 | 133,325,192.00 |
| Construcción de viviendas en Larreynaga - Malpaisillo, León | 6,010,137.00 | 0.00 | 6,010,137.00 | 6,010,137.00 | 0.00 |
| Construcción de viviendas en las Comunidades Indígenas Rama Kay, Laguna de Perlas y Awaltara, RACCS | 1,717,182.00 | 0.00 | 1,717,182.00 | 1,717,182.00 | 0.00 |
| Construcción de viviendas en Urbanización Ciudad El Doral, sector 08, Mateare, Managua | 572,395.00 | 0.00 | 572,395.00 | 572,395.00 | 0.00 |
| Construcción de viviendas en la zona rural de San Francisco Libre, Managua | 1,430,985.00 | 0.00 | 1,000,000.00 | 1,000,000.00 | 430,985.00 |
| Construcción de viviendas en Urbanización Cmde. Tomas Borge, Somoto, Madriz | 11,948,725.00 | 0.00 | 11,948,725.00 | 11,948,725.00 | 0.00 |
| Construcción de viviendas en Urbanización Villa Sol, sector 02, Managua, Managua | 57,240.00 | 0.00 | 57,240.00 | 57,240.00 | 0.00 |
| Construcción de viviendas en Urbanización Ciudad El Doral, sector 07, Mateare, Managua | 1,717,180.00 | 0.00 | 1,717,180.00 | 1,717,180.00 | 0.00 |
| Financiamiento con líneas de créditos a entidades financieras | 1,767,911.00 | 181,436.81 | 0.00 | 181,436.81 | 1,586,474.19 |
| Otorgamiento de subsidios para vivienda progresiva de Interés Social y mejoramiento de barrios | 15,573,825.00 | 4,314,032.73 | 0.00 | 4,314,032.73 | 11,259,792.27 |
| Planificación y Seguimiento de Desarrollo Urbanísticos | 548,105.00 | 130,304.15 | 0.00 | 130,304.15 | 417,800.85 |
| Servicios de Atención Integrada de tramites para la construcción de vivienda | 2,222,179.00 | 538,636.33 | 0.00 | 538,636.33 | 1,683,542.67 |
| Construcción de viviendas en Barrio Los Sabogales, Masaya | 3,434,364.00 | 0.00 | 3,434,364.00 | 3,434,364.00 | 0.00 |
| Construcción de viviendas en Barrio Sonrisa de Dios, Nagarote, León | 1,187,718.00 | 0.00 | 1,187,718.00 | 1,187,718.00 | 0.00 |
| Construcción de viviendas en Urbanización Praderas de Cofradía, sector 05, Nindirí, Masaya | 171,718.00 | 0.00 | 171,718.00 | 171,718.00 | 0.00 |
| Construcción de viviendas en Urbanización Praderas del Mombacho, Granada, Granada | 171,718.00 | 0.00 | 171,718.00 | 171,718.00 | 0.00 |
| Construcción de viviendas en Urbanización Buena Esperanza, La Concepción, Masaya | 5,723,940.00 | 0.00 | 5,723,940.00 | 5,723,940.00 | 0.00 |
| EMPRESA NACIONAL DE TRANSMISION ELECTRICA | 863,808,000.00 | 11,191,133.94 | 282,033,334.15 | 293,224,468.09 | 570,583,531.91 |
| Construcción del Sistema de Distribución de Energía Eléctrica Municipio San Lorenzo | 727,993.00 | 0.00 | 0.00 | 0.00 | 727,993.00 |
| Construcción del Sistema de Distribución de Energía Eléctrica Municipio Acoyapa | 308,064.00 | 0.00 | 0.00 | 0.00 | 308,064.00 |
| Construcción de Sistema de Distribución de Energía Eléctrica en Asentamientos del Sector Managua por definir (PNESER) | 29,427,089.00 | 0.00 | 0.00 | 0.00 | 29,427,089.00 |
| Administración Construcción Subestación Aeropuerto | 12,553,000.00 | 0.00 | 2,896,846.00 | 2,896,846.00 | 9,656,154.00 |
| Adquisición de materiales para electrificar diferentes comunidades | 45,000,000.00 | 0.00 | 45,000,000.00 | 45,000,000.00 | 0.00 |
| Administración Construcción Subestación Carlos Fonseca y Línea de Transmisión | 4,829,892.00 | 0.00 | 0.00 | 0.00 | 4,829,892.00 |
| Construcción de Sistema de Distribución de Energía Eléctrica en Asentamiento Cristo Viene - Mateare | 19,216.00 | 0.00 | 0.00 | 0.00 | 19,216.00 |
| Construcción de Sistema de Distribución de Energía Eléctrica en Asentamientos del Sector Norte por definir (PNESER) | 6,720,986.00 | 0.00 | 0.00 | 0.00 | 6,720,986.00 |
| Construcción de Sistema de Distribución de Energía Eléctrica en el Municipio de San Juan de Limay | 0.00 | 0.00 | 0.00 | 0.00 | 0.00 |
| Construcción de Sistema de Distribución de Energía Eléctrica en el Municipio de Ciudad Antigua | 0.00 | 0.00 | 0.00 | 0.00 | 0.00 |
| Administración Componente II (PNESER) | 202,576.00 | 0.00 | 0.00 | 0.00 | 202,576.00 |
| Construcción de Sistema de Distribución de Energía Eléctrica en Asentamiento Bo. San Rafael Sector Este - Tipitapa | 53,200.00 | 0.00 | 0.00 | 0.00 | 53,200.00 |
| Construcción de Sistema de Distribución de Energía Eléctrica en Asentamiento Bo. San Rafael Sector Oeste - Tipitapa | 138,537.00 | 0.00 | 0.00 | 0.00 | 138,537.00 |
| Construcción de Sistema de Distribución de Energía Eléctrica en Asentamiento La | 78,423.00 | 0.00 | 0.00 | 0.00 | 78,423.00 |

FILTRADO POR :

PARAMETROS ESPECIALES: Mes Inicial (MM)=1 / Mes Final (MM)=3 / Programa Especifico=6

PRODUCCION 2016

Cuadro No. 19

SUBSISTEMA : SIEP
 APLICACION : SIEP
 ENTIDAD : DGP
 USUARIO : DGP027

PRODUCCION 2016
 MINISTERIO DE HACIENDA Y CREDITO PUBLICO
 PROGRAMAS ESPECIFICOS
 ESTRATEGIA REDUCCION DE LA POBREZA (RECLASIFICACION ERCEP)

PAGINA: 29 de 37
 FECHA: 07/04/2016
 HORA: 09:52:46 AM
 REPORTE: PRPSIEP125A

ACTUALIZADO Y DEVENGADO (CORDOBAS)
 DE: ENERO A: MARZO

| INSTITUCION | PRESUPUESTO ACTUALIZADO | DEVENGADO | | | SALDO POR DEVENGAR |
|--|----------------------------|-----------|--------------|--------------|-----------------------|
| | | CORRIENTE | CAPITAL | TOTAL | |
| ASIGNACIONES Y SUBVENCIONES | | | | | |
| EMPRESA NACIONAL DE TRANSMISION ELECTRICA | | | | | |
| Bocana - Tipitapa | | | | | |
| Construcción de Sistema de Distribución de Energía Eléctrica en Asentamiento Perfecto Gutiérrez - San Rafael del Sur | 177,605.00 | 0.00 | 0.00 | 0.00 | 177,605.00 |
| Construcción de Sistema de Distribución de Energía Eléctrica en Asentamiento Anexo René Cisneros - Tipitapa | 3,425.00 | 0.00 | 0.00 | 0.00 | 3,425.00 |
| Construcción de Sistema de Distribución de Energía Eléctrica en la comunidad Ranchería - Muy Muy | 100,000.00 | 0.00 | 100,000.00 | 100,000.00 | 0.00 |
| Construcción de Sistema de Distribución de Energía Eléctrica en la comunidad Monte Sinai - Quezalguaque | 186,682.00 | 0.00 | 186,682.00 | 186,682.00 | 0.00 |
| Construcción de Sistema de Distribución de Energía Eléctrica en la comunidad El Portal Sector N°1 - Telpaneca | 199,276.00 | 0.00 | 199,276.00 | 199,276.00 | 0.00 |
| Construcción de Sistema de Distribución de Energía Eléctrica en la comunidad Ampliación La Granja - Matagalpa | 205,689.00 | 0.00 | 205,689.00 | 205,689.00 | 0.00 |
| Construcción de Sistema de Distribución de Energía Eléctrica en la comunidad Pencas - Mesa del Oyanca - Oyanca - Potrero de Oyanca - La Trinidad | 1,314,173.00 | 0.00 | 1,314,173.00 | 1,314,173.00 | 0.00 |
| Construcción de Sistema de Distribución de Energía Eléctrica en la comunidad Punta Nata - El Viejo | 447,865.00 | 0.00 | 447,865.00 | 447,865.00 | 0.00 |
| Construcción de Sistema de Distribución de Energía Eléctrica en la comunidad La Montañita - Ciudad Darío | 67,538.00 | 0.00 | 67,538.00 | 67,538.00 | 0.00 |
| Construcción de Sistema de Distribución de Energía Eléctrica en la comunidad El Cacao Sector # 8 - Ciudad Darío | 393,493.00 | 0.00 | 393,493.00 | 393,493.00 | 0.00 |
| Construcción de Sistema de Distribución de Energía Eléctrica en la comunidad Chilares Arriba y Abajo - San Sebastián de Yalí | 671,812.00 | 0.00 | 671,812.00 | 671,812.00 | 0.00 |
| Construcción de Sistema de Distribución de Energía Eléctrica en la comunidad Campesagua #2 Sector Rafael Altamirano - Muy Muy | 100,000.00 | 0.00 | 100,000.00 | 100,000.00 | 0.00 |
| Construcción de Sistema de Distribución de Energía Eléctrica en la comunidad Los 40 - El Tuma - La Dalia | 518,322.00 | 0.00 | 518,322.00 | 518,322.00 | 0.00 |
| Estudio Geológico y Geotécnico Subestación Carlos Fonseca y Línea de Transmisión - Tramo Villa El Carmen - San Rafael del Sur | 880,914.00 | 0.00 | 1,114,590.00 | 1,114,590.00 | -233,676.00 |
| Construcción de Sistema de Distribución de Energía Eléctrica en Asentamiento Thomas Borge - Mateare | 18,464.00 | 0.00 | 0.00 | 0.00 | 18,464.00 |
| Construcción de Sistema de Distribución de Energía Eléctrica en Asentamiento Reparto Carlos Nuñez ME (Anexo) - León | 55,194.00 | 0.00 | 0.00 | 0.00 | 55,194.00 |
| Construcción de Sistema de Distribución de Energía Eléctrica en Asentamiento Anexo Waspán Sur - Managua | 156,165.00 | 0.00 | 0.00 | 0.00 | 156,165.00 |
| Construcción de Sistema de Distribución de Energía Eléctrica en la comunidad Mata de Caña - Villanueva | 399,066.00 | 0.00 | 399,066.00 | 399,066.00 | 0.00 |
| Construcción de Sistema de Distribución de Energía Eléctrica en la comunidad Los Moyes - San Nicolás | 364,779.00 | 0.00 | 364,779.00 | 364,779.00 | 0.00 |
| Construcción de Sistema de Distribución de Energía Eléctrica en la comunidad Santa Teresa Sector Las Tablas - Esquipulas | 128,665.00 | 0.00 | 128,665.00 | 128,665.00 | 0.00 |
| Construcción de Sistema de Distribución de Energía Eléctrica en la comunidad Salamar- Somoto | 239,788.00 | 0.00 | 239,788.00 | 239,788.00 | 0.00 |
| Construcción de Sistema de Distribución de Energía Eléctrica en la comunidad Castillo Sector Nuevo - Las Sabanas | 292,310.00 | 0.00 | 292,310.00 | 292,310.00 | 0.00 |
| Construcción de Sistema de Distribución de Energía Eléctrica en la comunidad El Guapotal - El Tuma - La Dalia | 278,963.00 | 0.00 | 278,963.00 | 278,963.00 | 0.00 |
| Construcción de Sistema de Distribución de Energía Eléctrica en la comunidad Guadalupe Arriba Sector Los Argüello - Matagalpa | 100,000.00 | 0.00 | 100,000.00 | 100,000.00 | 0.00 |
| Construcción de Sistema de Distribución de Energía Eléctrica en la comunidad San Marcos de Apatite Sector No 3 - Matagalpa | 100,000.00 | 0.00 | 100,000.00 | 100,000.00 | 0.00 |
| Construcción de Sistema de Distribución de Energía Eléctrica en la comunidad El Chillal - Ciudad Darío | 102,765.00 | 0.00 | 102,765.00 | 102,765.00 | 0.00 |
| Construcción de Sistema de Distribución de Energía Eléctrica en la Comunidad El Espino - Condega | 263,009.00 | 0.00 | 263,009.00 | 263,009.00 | 0.00 |
| Construcción de Sistema de Distribución de Energía Eléctrica en la comunidad Las Quebradas - La Trinidad | 265,964.00 | 0.00 | 265,964.00 | 265,964.00 | 0.00 |
| Obras a electrificar en diferentes comunidades - PELNICA II | 0.00 | 0.00 | 0.00 | 0.00 | 0.00 |
| Construcción del Sistema de Distribución de Energía Eléctrica Municipio Ocotol | 1,135,984.00 | 0.00 | 0.00 | 0.00 | 1,135,984.00 |
| Construcción del Sistema de Distribución de Energía Eléctrica Municipio Santa María | 2,471,247.00 | 0.00 | 0.00 | 0.00 | 2,471,247.00 |
| Construcción del Sistema de Distribución de Energía Eléctrica en el Municipio La Concordia | 1,992,699.00 | 0.00 | 0.00 | 0.00 | 1,992,699.00 |
| Construcción del Sistema de Distribución de Energía Eléctrica Municipio Muy Muy | 1,097,476.00 | 0.00 | 0.00 | 0.00 | 1,097,476.00 |
| Construcción de Sistema de Distribución de Energía Eléctrica Municipio Jinotega | 1,011,685.00 | 0.00 | 0.00 | 0.00 | 1,011,685.00 |
| Construcción de Sistema de Distribución de Energía Eléctrica Municipio Matagalpa | 1,135,984.00 | 0.00 | 0.00 | 0.00 | 1,135,984.00 |
| Construcción de Sistema de Distribución de Energía Eléctrica Municipio San Nicolás | 577,619.00 | 0.00 | 0.00 | 0.00 | 577,619.00 |
| Construcción de Sistema de Distribución de Energía Eléctrica Municipio San José de los Remates | 1,732,857.00 | 0.00 | 0.00 | 0.00 | 1,732,857.00 |
| Construcción de Sistema de Distribución de Energía Eléctrica Municipio Santo Tomás | 500,603.00 | 0.00 | 0.00 | 0.00 | 500,603.00 |
| Construcción de Sistema de Distribución de Energía Eléctrica en el Municipio de Somoto | 0.00 | 0.00 | 0.00 | 0.00 | 0.00 |
| Construcción de Sistema de Distribución de Energía Eléctrica en el Municipio de Telpaneca | 0.00 | 0.00 | 0.00 | 0.00 | 0.00 |
| Administración Componente I (PNESER) | 894,408.00 | 18,656.64 | 0.00 | 18,656.64 | 875,751.36 |

FILTRADO POR :

PARAMETROS ESPECIALES: Mes Inicial (MM)=1 / Mes Final (MM)=3 / Programa Especifico=6

PRODUCCION 2016

Cuadro No. 19

SUBSISTEMA : SIEP
 APLICACION : SIEP
 ENTIDAD : DGP
 USUARIO : DGP027

PRODUCCION 2016
 MINISTERIO DE HACIENDA Y CREDITO PUBLICO
 PROGRAMAS ESPECIFICOS
 ESTRATEGIA REDUCCION DE LA POBREZA (RECLASIFICACION ERCEP)

PAGINA: 30 de 37
 FECHA: 07/04/2016
 HORA: 09:52:46 AM
 REPORTE: PRPSIEP125A

ACTUALIZADO Y DEVENGADO (CORDOBAS)
 DE: ENERO A: MARZO

| INSTITUCION | PRESUPUESTO ACTUALIZADO | DEVENGADO | | | SALDO POR DEVENGAR |
|--|----------------------------|-----------|--------------|--------------|-----------------------|
| | | CORRIENTE | CAPITAL | TOTAL | |
| ASIGNACIONES Y SUBVENCIONES | | | | | |
| EMPRESA NACIONAL DE TRANSMISION ELECTRICA | | | | | |
| Construcción de Sistema de Distribución de Energía Eléctrica en Asentamiento El Potrero (La Viuda) - Managua | 117,213.00 | 0.00 | 0.00 | 0.00 | 117,213.00 |
| Construcción de Sistema de Distribución de Energía Eléctrica en Asentamiento Los Solices - Managua | 25,149.00 | 0.00 | 0.00 | 0.00 | 25,149.00 |
| Construcción de Sistema de Distribución de Energía Eléctrica en Asentamiento Edgar López Sector-San Antonio - San Rafael del Sur | 138,966.00 | 0.00 | 0.00 | 0.00 | 138,966.00 |
| Construcción de Sistema de Distribución de Energía Eléctrica en la comunidad Cacique Sales - Jinotega | 395,582.00 | 0.00 | 395,582.00 | 395,582.00 | 0.00 |
| Construcción de Sistema de Distribución de Energía Eléctrica en la comunidad Maizama, El Esquirín, Las Vegas - Muy Muy | 100,000.00 | 0.00 | 100,000.00 | 100,000.00 | 0.00 |
| Construcción de Sistema de Distribución de Energía Eléctrica en la Comunidad Arenales Sector N°3 - Condega | 150,205.00 | 0.00 | 150,205.00 | 150,205.00 | 0.00 |
| Construcción de Sistema de Distribución de Energía Eléctrica en la comunidad Guadalupe Arriba Sector Los Granados - Matagalpa | 100,000.00 | 0.00 | 100,000.00 | 100,000.00 | 0.00 |
| Construcción de Sistema de Distribución de Energía Eléctrica en la comunidad Chagüite Blanco - La Trinidad | 404,092.00 | 0.00 | 404,092.00 | 404,092.00 | 0.00 |
| Construcción de Sistema de Distribución de Energía Eléctrica en la comunidad Guadalupe Arriba Sector Los Aráuz - Matagalpa | 100,000.00 | 0.00 | 100,000.00 | 100,000.00 | 0.00 |
| Construcción de Sistema de Distribución de Energía Eléctrica en el Municipio de Villanueva | 0.00 | 0.00 | 0.00 | 0.00 | 0.00 |
| Construcción del Sistema de Distribución de Energía Eléctrica Municipio Las Sabanas | 214,827.00 | 0.00 | 0.00 | 0.00 | 214,827.00 |
| Construcción del Sistema de Distribución de Energía Eléctrica Municipio San Lucas | 396,070.00 | 0.00 | 0.00 | 0.00 | 396,070.00 |
| Construcción del Sistema de Distribución de Energía Eléctrica Municipio Telpaneca | 2,749,867.00 | 0.00 | 0.00 | 0.00 | 2,749,867.00 |
| Construcción de Sistema de Distribución de Energía Eléctrica Municipio Ciudad Antigua | 1,347,778.00 | 0.00 | 0.00 | 0.00 | 1,347,778.00 |
| Construcción de Sistema de Distribución de Energía Eléctrica Municipio Dipilto | 1,309,270.00 | 0.00 | 0.00 | 0.00 | 1,309,270.00 |
| Construcción de Sistema de Distribución de Energía Eléctrica Municipio El Jicaró | 1,540,317.00 | 0.00 | 0.00 | 0.00 | 1,540,317.00 |
| Estudio de impacto ambiental línea de transmisión Mulukukú - Terrabona - Boaco | 3,142,711.00 | 0.00 | 0.00 | 0.00 | 3,142,711.00 |
| Construcción de Sistema de Distribución de Energía Eléctrica Municipio Villa Sandino | 327,317.00 | 0.00 | 0.00 | 0.00 | 327,317.00 |
| Construcción de Sistema de Distribución de Energía Eléctrica Municipio Teustepe | 827,921.00 | 0.00 | 0.00 | 0.00 | 827,921.00 |
| Construcción del Sistema de Distribución de Energía Eléctrica Municipio El Castillo | 616,127.00 | 0.00 | 0.00 | 0.00 | 616,127.00 |
| Construcción del Sistema de Distribución de Energía Eléctrica en el Municipio Santa Lucía. | 596,873.00 | 0.00 | 0.00 | 0.00 | 596,873.00 |
| Construcción Línea de Transmisión San Juan del Sur - La Virgen | 8,828,704.00 | 0.00 | 0.00 | 0.00 | 8,828,704.00 |
| Construcción de Sistema de Distribución de Energía Eléctrica en la Comunidad Peñasco Sector Casas INVUR - Condega | 96,896.00 | 0.00 | 96,896.00 | 96,896.00 | 0.00 |
| Construcción de Sistema de Distribución de Energía Eléctrica en la comunidad Las Lajitas (Sector Cinco Cerro Colorado) - Cinco Pinos | 280,407.00 | 0.00 | 280,407.00 | 280,407.00 | 0.00 |
| Construcción de Sistema de Distribución de Energía Eléctrica en la comunidad San Benito N°1 Sector Comarca Rancho Lilliam - Chinandega | 177,073.00 | 0.00 | 177,073.00 | 177,073.00 | 0.00 |
| Construcción de Sistema de Distribución de Energía Eléctrica en la comunidad Los Guácimos - Tomatal - La Trinidad | 223,978.00 | 0.00 | 223,978.00 | 223,978.00 | 0.00 |
| Construcción de Sistema de Distribución de Energía Eléctrica en el Municipio de El Jicaral | 0.00 | 0.00 | 0.00 | 0.00 | 0.00 |
| Construcción de Sistema de Distribución de Energía Eléctrica en el Municipio de Larreynaga | 0.00 | 0.00 | 0.00 | 0.00 | 0.00 |
| Construcción de Sistema de Distribución de Energía Eléctrica Municipio Matiguás | 1,166,746.00 | 0.00 | 0.00 | 0.00 | 1,166,746.00 |
| Construcción del Sistema de Distribución de Energía Eléctrica Municipio Quilalí | 4,036,017.00 | 0.00 | 0.00 | 0.00 | 4,036,017.00 |
| Construcción del Sistema de Distribución de Energía Eléctrica Municipio San Fernando | 96,270.00 | 0.00 | 0.00 | 0.00 | 96,270.00 |
| Construcción del Sistema de Distribución de Energía Eléctrica Municipio San Sebastian de Yalí | 1,096,339.00 | 0.00 | 0.00 | 0.00 | 1,096,339.00 |
| Construcción de Sistema de Distribución de Energía Eléctrica Municipio San Juan de Río Coco | 2,637,458.00 | 0.00 | 0.00 | 0.00 | 2,637,458.00 |
| Construcción de Sistema de Distribución de Energía Eléctrica Municipio Jalapa | 7,229,344.00 | 0.00 | 0.00 | 0.00 | 7,229,344.00 |
| Administración Construcción Líneas de Transmisión en la planta geotérmica San Jacinto Tizate | 5,751,670.00 | 0.00 | 1,327,308.00 | 1,327,308.00 | 4,424,362.00 |
| Construcción de Sistema de Distribución de Energía Eléctrica en Asentamiento Pantanal (Recreo Norte) - Managua | 116,414.00 | 0.00 | 0.00 | 0.00 | 116,414.00 |
| Administración Construcción Líneas de Transmisión en la planta Hidroeléctrica Tumarín | 14,635,253.00 | 0.00 | 3,377,367.00 | 3,377,367.00 | 11,257,886.00 |
| Estudio de impacto ambiental subestación Carlos Fonseca y línea de transmisión - tramo Villa El Carmen - San Rafael del Sur | 618,186.00 | 0.00 | 0.00 | 0.00 | 618,186.00 |
| Construcción de Sistema de Distribución de Energía Eléctrica en Asentamiento Las Canoas (Sector 1 y 2) - Tipitapa | 189,576.00 | 0.00 | 0.00 | 0.00 | 189,576.00 |
| Construcción de Sistema de Distribución de Energía Eléctrica en Asentamiento Los Hurtados - San Rafael del Sur | 124,795.00 | 0.00 | 0.00 | 0.00 | 124,795.00 |
| Construcción de Sistema de Distribución de Energía Eléctrica en Asentamiento Monte Sinai - Mateare | 34,549.00 | 0.00 | 0.00 | 0.00 | 34,549.00 |
| Construcción de Sistema de Distribución de Energía Eléctrica en el Municipio de Esquipulas | 0.00 | 0.00 | 0.00 | 0.00 | 0.00 |
| Construcción del Sistema de Distribución de Energía Eléctrica Municipio Ciudad Darío | 1,193,746.00 | 0.00 | 0.00 | 0.00 | 1,193,746.00 |

FILTRADO POR :

PARAMETROS ESPECIALES: Mes Inicial (MM)=1 / Mes Final (MM)=3 / Programa Especifico=6

PRODUCCION 2016

Cuadro No. 19

SUBSISTEMA : SIEP
 APLICACION : SIEP
 ENTIDAD : DGP
 USUARIO : DGP027

PRODUCCION 2016
 MINISTERIO DE HACIENDA Y CREDITO PUBLICO
 PROGRAMAS ESPECIFICOS
 ESTRATEGIA REDUCCION DE LA POBREZA (RECLASIFICACION ERCEP)

PAGINA: 31 de 37
 FECHA: 07/04/2016
 HORA: 09:52:46 AM
 REPORTE: PRPSIEP125A

ACTUALIZADO Y DEVENGADO (CORDOBAS)
 DE: ENERO A: MARZO

| INSTITUCION | PRESUPUESTO ACTUALIZADO | DEVENGADO | | | SALDO POR DEVENGAR |
|--|----------------------------|---------------|---------------|---------------|-----------------------|
| | | CORRIENTE | CAPITAL | TOTAL | |
| ASIGNACIONES Y SUBVENCIONES | | | | | |
| EMPRESA NACIONAL DE TRANSMISION ELECTRICA | | | | | |
| Construcción de Sistema de Distribución de Energía Eléctrica Municipio El Tuma - La Dalia | 770,159.00 | 0.00 | 0.00 | 0.00 | 770,159.00 |
| Construcción de Sistema de Distribución de Energía Eléctrica Municipio Palacagüina | 291,432.00 | 0.00 | 0.00 | 0.00 | 291,432.00 |
| Construcción del Sistema de Distribución de Energía Eléctrica Municipio San Dionisio | 635,381.00 | 0.00 | 0.00 | 0.00 | 635,381.00 |
| Administración Construcción Subestaciones y Lineas de Transmisión en El Cuá, La Dalia y San Ramón | 10,018,285.00 | 0.00 | 2,311,912.00 | 2,311,912.00 | 7,706,373.00 |
| Construcción de Sistema de Distribución de Energía Eléctrica Municipio San Pedro de Lóvago | 693,143.00 | 0.00 | 0.00 | 0.00 | 693,143.00 |
| Construcción de Sistema de Distribución de Energía Eléctrica Municipio San Francisco de Cuapa | 154,032.00 | 0.00 | 0.00 | 0.00 | 154,032.00 |
| Construcción del Sistema de Distribución de Energía Eléctrica Municipio Waslala | 1,867,635.00 | 0.00 | 0.00 | 0.00 | 1,867,635.00 |
| Construcción de Sistema de Distribución de Energía Eléctrica en Asentamiento La Esperanza - Tipitapa | 183,694.00 | 0.00 | 0.00 | 0.00 | 183,694.00 |
| Construcción de Sistema de Distribución de Energía Eléctrica en Asentamiento Dios Proveera Primer Etapa - Mateare | 113,846.00 | 0.00 | 0.00 | 0.00 | 113,846.00 |
| Construcción de Sistema de Distribución de Energía Eléctrica en Asentamiento El Salto (Villa Progreso) - San Rafael del Sur | 69,126.00 | 0.00 | 0.00 | 0.00 | 69,126.00 |
| Construcción de Sistema de Distribución de Energía Eléctrica en Asentamientos del Sector Occidente por definir (PNESER) | 6,044,581.00 | 0.00 | 0.00 | 0.00 | 6,044,581.00 |
| Desarrollo Rural e Igualdad de Género (PELNICA II) | 10,694,000.00 | 10,694,000.00 | 0.00 | 10,694,000.00 | 0.00 |
| Construcción de Sistema de Distribución de Energía Eléctrica en Asentamiento Yuri Ordóñez (Loma Verde) - Tipitapa | 135,635.00 | 0.00 | 0.00 | 0.00 | 135,635.00 |
| Construcción de Sistema de Distribución de Energía Eléctrica en Asentamiento Chilamatillo - Tipitapa | 203,011.00 | 0.00 | 0.00 | 0.00 | 203,011.00 |
| Construcción de Sistema de Distribución de Energía Eléctrica en Asentamiento Anexo Oronte Centeno (Jorge Navarro 1 y 2) - Tipitapa | 156,199.00 | 0.00 | 0.00 | 0.00 | 156,199.00 |
| Construcción de Sistema de Distribución de Energía Eléctrica en Asentamiento El Chaquite (Pedro Aráuz Palacios) - Managua | 139,734.00 | 0.00 | 0.00 | 0.00 | 139,734.00 |
| Construcción de Sistema de Distribución de Energía Eléctrica en Asentamiento Anexo Los Laureles Norte - Managua | 79,038.00 | 0.00 | 0.00 | 0.00 | 79,038.00 |
| Construcción de Sistema de Distribución de Energía Eléctrica en Asentamientos del Sector Sur por definir | 6,258,955.00 | 0.00 | 0.00 | 0.00 | 6,258,955.00 |
| Construcción de Sistema de Distribución de Energía Eléctrica en la comunidad Bo. Pancasan N°2 Anexo "Héroes y Mártires" - Larreynaga | 124,517.00 | 0.00 | 124,517.00 | 124,517.00 | 0.00 |
| Construcción de Sistema de Distribución de Energía Eléctrica en la Comunidad Los Sarzales Sector N°2 - El Jicaral | 100,142.00 | 0.00 | 100,142.00 | 100,142.00 | 0.00 |
| Construcción de Sistema de Distribución de Energía Eléctrica en la comunidad El Encino - El Castillo - Las Sabanas | 1,413,180.00 | 0.00 | 1,413,180.00 | 1,413,180.00 | 0.00 |
| Construcción de Sistema de Distribución de Energía Eléctrica en la comunidad El Prado - San Fernando | 136,138.00 | 0.00 | 136,138.00 | 136,138.00 | 0.00 |
| Construcción de Sistema de Distribución de Energía Eléctrica en la comunidad Las Pílas N°2 - Ciudad Darío | 116,736.00 | 0.00 | 116,736.00 | 116,736.00 | 0.00 |
| Construcción de Sistema de Distribución de Energía Eléctrica en la Comunidad Tamarindo - Mal Paso - El Jicaral | 583,742.00 | 0.00 | 583,742.00 | 583,742.00 | 0.00 |
| Construcción de Sistema de Distribución de Energía Eléctrica en la comunidad Pastoreo - Estelí | 852,968.00 | 0.00 | 852,968.00 | 852,968.00 | 0.00 |
| Construcción de Sistema de Distribución de Energía Eléctrica en la comunidad Santa Isabel Sector N°1 - Somoto | 125,410.00 | 0.00 | 125,410.00 | 125,410.00 | 0.00 |
| Construcción de Sistema de Distribución de Energía Eléctrica en la comunidad Venezuela - El Viejo | 134,618.00 | 0.00 | 134,618.00 | 134,618.00 | 0.00 |
| Construcción de Sistema de Distribución de Energía Eléctrica en la comunidad El Zapotal - Esquipulas | 334,448.00 | 0.00 | 334,448.00 | 334,448.00 | 0.00 |
| Construcción de Sistema de Distribución de Energía Eléctrica en la comunidad Chagütillo Sector Nuevo Amanecer - Sébaco | 195,912.00 | 0.00 | 195,912.00 | 195,912.00 | 0.00 |
| Construcción de Sistema de Distribución de Energía Eléctrica en la Comunidad El Nispero - Condega | 395,660.00 | 0.00 | 395,660.00 | 395,660.00 | 0.00 |
| Construcción del Sistema de Distribución de Energía Eléctrica Municipio Camoapa | 673,889.00 | 0.00 | 0.00 | 0.00 | 673,889.00 |
| Estudio geológico y geotécnico línea de transmisión Malpaisillo - Terrabona - Interconexión línea de transmisión León Prados - Malpaisillo | 1,882,353.00 | 0.00 | 0.00 | 0.00 | 1,882,353.00 |
| Supervisión Componente I PNESER | 126,116,257.00 | 0.00 | 13,468,532.53 | 13,468,532.53 | 112,647,724.47 |
| Construcción Subestación San Juan del Sur | 8,828,704.00 | 0.00 | 0.00 | 0.00 | 8,828,704.00 |
| Administración Construcción Subestación y Línea de Transmisión San Juan del Sur - La Virgen | 5,991,941.00 | 0.00 | 1,382,755.00 | 1,382,755.00 | 4,609,186.00 |
| Estudio geológico y geotécnico subestación Carlos Fonseca y línea de transmisión - tramo Villa El Carmen - Carlos Fonseca - Las Colinas | 367,048.00 | 0.00 | 0.00 | 0.00 | 367,048.00 |
| Construcción de Sistema de Distribución de Energía Eléctrica en Asentamiento Rey de Reyes - León | 77,490.00 | 0.00 | 0.00 | 0.00 | 77,490.00 |
| Construcción de Sistema de Distribución de Energía Eléctrica en el Municipio de La Trinidad | 0.00 | 0.00 | 0.00 | 0.00 | 0.00 |
| Construcción de Sistema de Distribución de Energía Eléctrica en el Municipio de Estelí | 0.00 | 0.00 | 0.00 | 0.00 | 0.00 |
| Construcción de Sistema de Distribución de Energía Eléctrica en el Municipio de San Nicolás | 0.00 | 0.00 | 0.00 | 0.00 | 0.00 |
| Construcción de Sistema de Distribución de Energía Eléctrica en el Municipio de Condega | 0.00 | 0.00 | 0.00 | 0.00 | 0.00 |
| Construcción de Sistema de Distribución de Energía Eléctrica en el Municipio de Palacagüina | 0.00 | 0.00 | 0.00 | 0.00 | 0.00 |

FILTRADO POR :

PARAMETROS ESPECIALES: Mes Inicial (MM)=1 / Mes Final (MM)=3 / Programa Especifico=6

PRODUCCION 2016

Cuadro No. 19

SUBSISTEMA : SIEP
 APLICACION : SIEP
 ENTIDAD : DGP
 USUARIO : DGP027

PRODUCCION 2016
 MINISTERIO DE HACIENDA Y CREDITO PUBLICO
 PROGRAMAS ESPECIFICOS
 ESTRATEGIA REDUCCION DE LA POBREZA (RECLASIFICACION ERCEP)

PAGINA: 32 de 37
 FECHA: 07/04/2016
 HORA: 09:52:46 AM
 REPORTE: PRPSIEP125A

ACTUALIZADO Y DEVENGADO (CORDOBAS)
 DE: ENERO A: MARZO

| INSTITUCION | PRESUPUESTO ACTUALIZADO | DEVENGADO | | | SALDO POR DEVENGAR |
|--|----------------------------|------------|--------------|--------------|-----------------------|
| | | CORRIENTE | CAPITAL | TOTAL | |
| ASIGNACIONES Y SUBVENCIONES | | | | | |
| EMPRESA NACIONAL DE TRANSMISION ELECTRICA | | | | | |
| Construcción de Sistema de Distribución de Energía Eléctrica en Asentamiento Anexo Camilo Chamorro - Managua | 111,563.00 | 0.00 | 0.00 | 0.00 | 111,563.00 |
| Construcción de Sistema de Distribución de Energía Eléctrica en Asentamiento Monte Verde - Managua | 69,400.00 | 0.00 | 0.00 | 0.00 | 69,400.00 |
| Construcción de Sistema de Distribución de Energía Eléctrica en la comunidad San Luis Sector Santa Martha - San Juan de Limay | 283,461.00 | 0.00 | 283,461.00 | 283,461.00 | 0.00 |
| Construcción de Sistema de Distribución de Energía Eléctrica en la comunidad La Cruz del Júcaro - Ciudad Darío | 427,832.00 | 0.00 | 427,832.00 | 427,832.00 | 0.00 |
| Construcción de Sistema de Distribución de Energía Eléctrica en la Comunidad Tule Norte- El Jicaral | 667,047.00 | 0.00 | 667,047.00 | 667,047.00 | 0.00 |
| Construcción de Sistema de Distribución de Energía Eléctrica en la comunidad Las Medallas - El Tuma - La Dalia | 439,361.00 | 0.00 | 439,361.00 | 439,361.00 | 0.00 |
| Construcción de Sistema de Distribución de Energía Eléctrica en la comunidad San José - Totogalpa | 996,127.00 | 0.00 | 996,127.00 | 996,127.00 | 0.00 |
| Construcción de Sistema de Distribución de Energía Eléctrica en la comunidad Uniles Sector Central - Somoto | 180,491.00 | 0.00 | 180,491.00 | 180,491.00 | 0.00 |
| Construcción de Sistema de Distribución de Energía Eléctrica en la comunidad Bo. Villa Trinidad - La Trinidad | 434,256.00 | 0.00 | 434,256.00 | 434,256.00 | 0.00 |
| Construcción de Sistema de Distribución de Energía Eléctrica en la comunidad Asentamiento El Tuma - Jinotega | 684,069.00 | 0.00 | 684,069.00 | 684,069.00 | 0.00 |
| Construcción de Sistema de Distribución de Energía Eléctrica en la comunidad La Ceiba - Totogalpa | 391,286.00 | 0.00 | 391,286.00 | 391,286.00 | 0.00 |
| Construcción de Sistema de Distribución de Energía Eléctrica en la comunidad Pila de Agua - Los Delirios - Los Corrales - Ciudad Darío | 1,074,316.00 | 0.00 | 1,074,316.00 | 1,074,316.00 | 0.00 |
| Construcción de Sistema de Distribución de Energía Eléctrica en la Comunidad Rodeo de Pire - Condega | 759,975.00 | 0.00 | 759,975.00 | 759,975.00 | 0.00 |
| Construcción de Sistema de Distribución de Energía Eléctrica en la comunidad Bo. Efraín - Ciudad Antigua | 343,094.00 | 0.00 | 343,094.00 | 343,094.00 | 0.00 |
| Construcción de Sistema de Distribución de Energía Eléctrica en la comunidad San Isidro - Jinotega | 291,640.00 | 0.00 | 291,640.00 | 291,640.00 | 0.00 |
| Construcción de Sistema de Distribución de Energía Eléctrica en la comunidad Anexo Las Puertas - San Fernando | 308,576.00 | 0.00 | 308,576.00 | 308,576.00 | 0.00 |
| Construcción de Sistema de Distribución de Energía Eléctrica en el Municipio de Chinandega | 0.00 | 0.00 | 0.00 | 0.00 | 0.00 |
| Construcción de Sistema de Distribución de Energía Eléctrica en el Municipio de San Sebastián de Yalí | 0.00 | 0.00 | 0.00 | 0.00 | 0.00 |
| Construcción de Sistema de Distribución de Energía Eléctrica en Asentamiento Buenos Aires - Tipitapa | 63,594.00 | 0.00 | 0.00 | 0.00 | 63,594.00 |
| Construcción de Sistema de Distribución de Energía Eléctrica en Asentamiento Los Trejos Sector Los Aguirre - Tipitapa | 96,755.00 | 0.00 | 0.00 | 0.00 | 96,755.00 |
| Construcción de Sistema de Distribución de Energía Eléctrica en Asentamiento Villa Austria - León | 71,932.00 | 0.00 | 0.00 | 0.00 | 71,932.00 |
| Construcción de Sistema de Distribución de Energía Eléctrica en la Comunidad Apangare - El Sauce | 608,676.00 | 0.00 | 608,676.00 | 608,676.00 | 0.00 |
| Construcción de Sistema de Distribución de Energía Eléctrica en la Comunidad Solidaridad Sector Belén - Condega | 84,453.00 | 0.00 | 84,453.00 | 84,453.00 | 0.00 |
| Construcción de Sistema de Distribución de Energía Eléctrica en la Comunidad Valle de Jesús Sector Linda Vista - Condega | 104,809.00 | 0.00 | 104,809.00 | 104,809.00 | 0.00 |
| Construcción de Sistema de Distribución de Energía Eléctrica en la comunidad Verapaz - El Tuma - La Dalia | 885,018.00 | 0.00 | 885,018.00 | 885,018.00 | 0.00 |
| Construcción de Sistema de Distribución de Energía Eléctrica en la Comunidad San Ramón - Condega | 125,103.00 | 0.00 | 125,103.00 | 125,103.00 | 0.00 |
| Construcción de Sistema de Distribución de Energía Eléctrica en la comunidad Teocintal Arriba - Quilalí | 339,665.00 | 0.00 | 339,665.00 | 339,665.00 | 0.00 |
| Construcción de Sistema de Distribución de Energía Eléctrica en la comunidad Quebrada Grande - Sébaco | 99,332.00 | 0.00 | 99,332.00 | 99,332.00 | 0.00 |
| Construcción de Sistema de Distribución de Energía Eléctrica en la Comunidad Venecia Sector N°5 - Condega | 49,349.00 | 0.00 | 49,349.00 | 49,349.00 | 0.00 |
| Construcción de Sistema de Distribución de Energía Eléctrica en la comunidad San Pedro - Esquipulas | 275,836.00 | 0.00 | 275,836.00 | 275,836.00 | 0.00 |
| Construcción de Sistema de Distribución de Energía Eléctrica en la Comunidad El Algodonal - Condega | 731,781.00 | 0.00 | 731,781.00 | 731,781.00 | 0.00 |
| Construcción de Sistema de Distribución de Energía Eléctrica en la comunidad Cuajiniquíl - San Nicolás | 430,758.00 | 0.00 | 430,758.00 | 430,758.00 | 0.00 |
| Construcción de Sistema de Distribución de Energía Eléctrica en la comunidad Quebrada Grande - Totogalpa | 741,950.00 | 0.00 | 741,950.00 | 741,950.00 | 0.00 |
| Construcción de Sistema de Distribución de Energía Eléctrica en el Municipio de León | 0.00 | 0.00 | 0.00 | 0.00 | 0.00 |
| Construcción de Sistema de Distribución de Energía Eléctrica en el Municipio de Ciudad Darío | 0.00 | 0.00 | 0.00 | 0.00 | 0.00 |
| Construcción del Sistema de Distribución de Energía Eléctrica Municipio Estelí | 2,876,350.00 | 0.00 | 0.00 | 0.00 | 2,876,350.00 |
| Construcción del Sistema de Distribución de Energía Eléctrica Municipio Murra | 2,868,841.00 | 0.00 | 0.00 | 0.00 | 2,868,841.00 |
| Construcción de Sistema de Distribución de Energía Eléctrica Municipio Santa María de Pantasma | 2,151,877.00 | 0.00 | 0.00 | 0.00 | 2,151,877.00 |
| Gestión Social para la Sensibilización en el uso Responsable y Eficiente del Servicio Eléctrico (PNESER) | 3,881,016.00 | 478,477.30 | 0.00 | 478,477.30 | 3,402,538.70 |
| Construcción subestación Aeropuerto Augusto César Sandino | 22,399,948.00 | 0.00 | 0.00 | 0.00 | 22,399,948.00 |
| Construcción de Sistema de Distribución de Energía Eléctrica Municipio Juigalpa | 423,726.00 | 0.00 | 0.00 | 0.00 | 423,726.00 |

FILTRADO POR :

PARAMETROS ESPECIALES: Mes Inicial (MM)=1 / Mes Final (MM)=3 / Programa Especifico=6

PRODUCCION 2016

Cuadro No. 19

SUBSISTEMA : SIEP
 APLICACION : SIEP
 ENTIDAD : DGP
 USUARIO : DGP027

PRODUCCION 2016
 MINISTERIO DE HACIENDA Y CREDITO PUBLICO
 PROGRAMAS ESPECIFICOS
 ESTRATEGIA REDUCCION DE LA POBREZA (RECLASIFICACION ERCEP)

PAGINA: 33 de 37
 FECHA: 07/04/2016
 HORA: 09:52:46 AM
 REPORTE: PRPSIEP125A

ACTUALIZADO Y DEVENGADO (CORDOBAS)
 DE: ENERO A: MARZO

| INSTITUCION | PRESUPUESTO ACTUALIZADO | DEVENGADO | | | SALDO POR DEVENGAR |
|--|----------------------------|-----------|--------------|--------------|-----------------------|
| | | CORRIENTE | CAPITAL | TOTAL | |
| ASIGNACIONES Y SUBVENCIONES | | | | | |
| EMPRESA NACIONAL DE TRANSMISION ELECTRICA | | | | | |
| Construcción de Sistema de Distribución de Energía Eléctrica en la comunidad La Fortuna - Jinotega | 417,179.00 | 0.00 | 417,179.00 | 417,179.00 | 0.00 |
| Construcción de Sistema de Distribución de Energía Eléctrica en la comunidad Quiliguisca- Somot | 248,609.00 | 0.00 | 248,609.00 | 248,609.00 | 0.00 |
| Construcción de Sistema de Distribución de Energía Eléctrica en la comunidad El Callejón - Totagalpa | 606,601.00 | 0.00 | 606,601.00 | 606,601.00 | 0.00 |
| Construcción de Sistema de Distribución de Energía Eléctrica en la comunidad Guadalupe Arriba Sector Los Vanegas - Matagalpa | 100,000.00 | 0.00 | 100,000.00 | 100,000.00 | 0.00 |
| Construcción de Sistema de Distribución de Energía Eléctrica en la comunidad San Antonio - León | 224,179.00 | 0.00 | 224,179.00 | 224,179.00 | 0.00 |
| Construcción de Sistema de Distribución de Energía Eléctrica en la comunidad Barrio Anexo Bello Amanecer - Esquipulas | 96,115.00 | 0.00 | 96,115.00 | 96,115.00 | 0.00 |
| Construcción de Sistema de Distribución de Energía Eléctrica en la comunidad Bo. Hugo Chávez - San Fernando | 105,973.00 | 0.00 | 105,973.00 | 105,973.00 | 0.00 |
| Construcción de Sistema de Distribución de Energía Eléctrica en la comunidad El Plan Sector N°2 - Palacagüina | 83,729.00 | 0.00 | 83,729.00 | 83,729.00 | 0.00 |
| Construcción de Sistema de Distribución de Energía Eléctrica en la comunidad Siuce - La Jungla - Jalapa | 2,080,044.00 | 0.00 | 2,080,044.00 | 2,080,044.00 | 0.00 |
| Construcción del Sistema de Distribución de Energía Eléctrica Municipio Maculizo | 2,197,263.00 | 0.00 | 0.00 | 0.00 | 2,197,263.00 |
| Construcción del Sistema de Distribución de Energía Eléctrica Municipio Somoto | 1,165,588.00 | 0.00 | 0.00 | 0.00 | 1,165,588.00 |
| Construcción de Sistema de Distribución de Energía Eléctrica Municipio San Ramón | 1,116,730.00 | 0.00 | 0.00 | 0.00 | 1,116,730.00 |
| Construcción de Sistema de Distribución de Energía Eléctrica Municipio La Trinidad | 229,661.00 | 0.00 | 0.00 | 0.00 | 229,661.00 |
| Estudio geológico y geotécnico línea de transmisión Mulukukú - Terrabona - Boaco | 4,478,372.00 | 0.00 | 0.00 | 0.00 | 4,478,372.00 |
| Construcción de Sistema de Distribución de Energía Eléctrica en Asentamiento Anexo Cuidadela San Martín - Tipitapa | 187,719.00 | 0.00 | 0.00 | 0.00 | 187,719.00 |
| Construcción del Sistema de Distribución de Energía Eléctrica Municipio Comalapa | 462,095.00 | 0.00 | 0.00 | 0.00 | 462,095.00 |
| Levantamiento topográfico línea de transmisión Malpaisillo - Terrabona - Interconexión línea de transmisión León Prados - Malpaisillo | 1,882,353.00 | 0.00 | 0.00 | 0.00 | 1,882,353.00 |
| Unidad Ejecutora Componente II (PNESER) | 6,608,208.00 | 0.00 | 1,524,971.00 | 1,524,971.00 | 5,083,237.00 |
| Construcción de Sistema de Distribución de Energía Eléctrica en el Municipio de Cinco Pinos | 0.00 | 0.00 | 0.00 | 0.00 | 0.00 |
| Construcción de Sistema de Distribución de Energía Eléctrica en el Municipio de El Viejo | 0.00 | 0.00 | 0.00 | 0.00 | 0.00 |
| Construcción de Sistema de Distribución de Energía Eléctrica Municipio Terrabona | 693,143.00 | 0.00 | 0.00 | 0.00 | 693,143.00 |
| Construcción del Sistema de Distribución de Energía Eléctrica Municipio Pueblo Nuevo | 673,889.00 | 0.00 | 0.00 | 0.00 | 673,889.00 |
| Construcción del Sistema de Distribución de Energía Eléctrica Municipio Esquipulas | 269,556.00 | 0.00 | 0.00 | 0.00 | 269,556.00 |
| Construcción del Sistema de Distribución de Energía Eléctrica Municipio Rancho Grande | 2,359,766.00 | 0.00 | 0.00 | 0.00 | 2,359,766.00 |
| Construcción del Sistema de Distribución de Energía Eléctrica Municipio Río Blanco | 1,655,841.00 | 0.00 | 0.00 | 0.00 | 1,655,841.00 |
| Construcción del Sistema de Distribución de Energía Eléctrica Municipio San Isidro | 885,682.00 | 0.00 | 0.00 | 0.00 | 885,682.00 |
| Estudio topográfico línea de transmisión Mulukukú - Terrabona - Boaco | 3,700,000.00 | 0.00 | 0.00 | 0.00 | 3,700,000.00 |
| Construcción de Sistema de Distribución de Energía Eléctrica Municipio San Carlos | 789,413.00 | 0.00 | 0.00 | 0.00 | 789,413.00 |
| Construcción del Sistema de Distribución de Energía Eléctrica Municipio La Libertad | 673,889.00 | 0.00 | 0.00 | 0.00 | 673,889.00 |
| Estudio de impacto ambiental línea de transmisión Malpaisillo - Terrabona - Interconexión línea de transmisión León Prados - Malpaisillo | 1,882,607.00 | 0.00 | 0.00 | 0.00 | 1,882,607.00 |
| Adquisición de materiales para proyectos de electrificación asentamientos sector Managua | 8,242,862.00 | 0.00 | 0.00 | 0.00 | 8,242,862.00 |
| Unidad Ejecutora PELNICA II | 14,338,063.00 | 0.00 | 5,810,938.00 | 5,810,938.00 | 8,527,125.00 |
| Construcción de línea de transmisión Subestación Amayo - Subestación Masaya 230 kV | 8,330,296.00 | 0.00 | 8,314,071.60 | 8,314,071.60 | 16,224.40 |
| Levantamiento topográfico subestación Carlos Fonseca y línea de transmisión - tramo Villa El Carmen - Carlos Fonseca - Las Colinas | 367,048.00 | 0.00 | 0.00 | 0.00 | 367,048.00 |
| Estudio de impacto ambiental subestación Carlos Fonseca y línea de transmisión - tramo Villa El Carmen - Carlos Fonseca - Las Colinas | 257,577.00 | 0.00 | 0.00 | 0.00 | 257,577.00 |
| Construcción de Sistema de Distribución de Energía Eléctrica en Asentamiento Edgar López - San Rafael del Sur | 223,614.00 | 0.00 | 0.00 | 0.00 | 223,614.00 |
| Supervisión Componente II PNESER | 31,978,492.00 | 0.00 | 2,602,567.00 | 2,602,567.00 | 29,375,925.00 |
| Construcción de Sistema de Distribución de Energía Eléctrica en el Municipio de Jinotega | 0.00 | 0.00 | 0.00 | 0.00 | 0.00 |
| Construcción de Sistema de Distribución de Energía Eléctrica en el Municipio de Quilalí | 0.00 | 0.00 | 0.00 | 0.00 | 0.00 |
| Construcción subestación Villa El Carmen | 3,695,573.00 | 0.00 | 3,695,573.00 | 3,695,573.00 | 0.00 |
| Construcción de Sistema de Distribución de Energía Eléctrica en Asentamiento Anexo El Chaparral - Tipitapa | 101,117.00 | 0.00 | 0.00 | 0.00 | 101,117.00 |
| Construcción de Sistema de Distribución de Energía Eléctrica en Asentamiento Juan Pablo II - Tipitapa | 245,443.00 | 0.00 | 0.00 | 0.00 | 245,443.00 |
| Construcción de Sistema de Distribución de Energía Eléctrica en Asentamiento Pista El Dorado (El Chorizo) - Managua | 61,603.00 | 0.00 | 0.00 | 0.00 | 61,603.00 |
| Construcción de Sistema de Distribución de Energía Eléctrica en Asentamiento Pedro Joaquín N°2 - Tipitapa | 40,253.00 | 0.00 | 0.00 | 0.00 | 40,253.00 |

FILTRADO POR :

PARAMETROS ESPECIALES: Mes Inicial (MM)=1 / Mes Final (MM)=3 / Programa Especifico=6

PRODUCCION 2016

Cuadro No. 19

SUBSISTEMA : SIEP
 APLICACION : SIEP
 ENTIDAD : DGP
 USUARIO : DGP027

PRODUCCION 2016
 MINISTERIO DE HACIENDA Y CREDITO PUBLICO
 PROGRAMAS ESPECIFICOS
 ESTRATEGIA REDUCCION DE LA POBREZA (RECLASIFICACION ERCEP)

PAGINA: 34 de 37
 FECHA: 07/04/2016
 HORA: 09:52:46 AM
 REPORTE: PRPSIEP125A

ACTUALIZADO Y DEVENGADO (CORDOBAS)
 DE: ENERO A: MARZO

| INSTITUCION | PRESUPUESTO ACTUALIZADO | DEVENGADO | | | SALDO POR DEVENGAR |
|---|----------------------------|----------------------|-------------------------|-------------------------|-------------------------|
| | | CORRIENTE | CAPITAL | TOTAL | |
| ASIGNACIONES Y SUBVENCIONES | | | | | |
| EMPRESA NACIONAL DE TRANSMISION ELECTRICA | | | | | |
| Construcción de Sistema de Distribución de Energía Eléctrica en Asentamiento Anexo Rogelio Santana El Galope - León | 94,254.00 | 0.00 | 0.00 | 0.00 | 94,254.00 |
| Construcción de Sistema de Distribución de Energía Eléctrica en el Municipio de Quezalguaque | 0.00 | 0.00 | 0.00 | 0.00 | 0.00 |
| Construcción del Sistema de Distribución de Energía Eléctrica Municipio Mozonte | 616,127.00 | 0.00 | 0.00 | 0.00 | 616,127.00 |
| Construcción del Sistema de Distribución de Energía Eléctrica Municipio San Rafael del Norte | 402,453.00 | 0.00 | 0.00 | 0.00 | 402,453.00 |
| Construcción del Sistema de Distribución de Energía Eléctrica Municipio Totogalpa | 1,790,619.00 | 0.00 | 0.00 | 0.00 | 1,790,619.00 |
| Construcción de Sistema de Distribución de Energía Eléctrica Municipio San Juan de Limay | 2,013,195.00 | 0.00 | 0.00 | 0.00 | 2,013,195.00 |
| Administración Construcción Subestaciones y Líneas de Transmisión en Yalí, Ocotal, El Sauce, Terrabona, Estelí y San Ramón | 13,410,144.00 | 0.00 | 3,194,240.00 | 3,194,240.00 | 10,215,904.00 |
| Construcción del Sistema de Distribución de Energía Eléctrica Municipio Sébaco | 77,016.00 | 0.00 | 0.00 | 0.00 | 77,016.00 |
| Adquisición de materiales para proyectos de electrificación rural en Nueva Segovia - Estelí - Jinotega y Matagalpa | 294,564,965.00 | 0.00 | 146,877,196.02 | 146,877,196.02 | 147,687,768.98 |
| Unidad Ejecutora Componente I - PNERER | 18,532,223.00 | 0.00 | 4,276,667.00 | 4,276,667.00 | 14,255,556.00 |
| Administración Construcción Líneas de Transmisión en las plantas Eólicas Eolo y Blue Power | 5,745,555.00 | 0.00 | 1,325,897.00 | 1,325,897.00 | 4,419,658.00 |
| Construcción de Sistema de Distribución de Energía Eléctrica en el Municipio de Totogalpa | 0.00 | 0.00 | 0.00 | 0.00 | 0.00 |
| Construcción de Sistema de Distribución de Energía Eléctrica en el Municipio de Jalapa | 0.00 | 0.00 | 0.00 | 0.00 | 0.00 |
| Construcción de Sistema de Distribución de Energía Eléctrica en el Municipio de San Fernando | 0.00 | 0.00 | 0.00 | 0.00 | 0.00 |
| Construcción de Sistema de Distribución de Energía Eléctrica en Asentamiento Los Laureles (Barrio Nuevo) - Tipitapa | 166,210.00 | 0.00 | 0.00 | 0.00 | 166,210.00 |
| Construcción de Sistema de Distribución de Energía Eléctrica en Asentamiento Potrero Kilombo - Managua | 127,792.00 | 0.00 | 0.00 | 0.00 | 127,792.00 |
| Construcción de Sistema de Distribución de Energía Eléctrica en Asentamiento Anexo Hugo Chávez - Managua | 474,480.00 | 0.00 | 0.00 | 0.00 | 474,480.00 |
| Construcción de Sistema de Distribución de Energía Eléctrica en la comunidad La Unión- Jinotega | 175,254.00 | 0.00 | 175,254.00 | 175,254.00 | 0.00 |
| Construcción de Sistema de Distribución de Energía Eléctrica en la comunidad El Zapote - Ciudad Antigua | 229,619.00 | 0.00 | 229,619.00 | 229,619.00 | 0.00 |
| Construcción de Sistema de Distribución de Energía Eléctrica en la comunidad Lomas de Poneloya - León | 100,752.00 | 0.00 | 100,752.00 | 100,752.00 | 0.00 |
| Construcción de Sistema de Distribución de Energía Eléctrica en la comunidad Finca San José Sector El Granadillo - León | 349,640.00 | 0.00 | 349,640.00 | 349,640.00 | 0.00 |
| Construcción de Sistema de Distribución de Energía Eléctrica en la comunidad Galilao - Larreynaga | 145,228.00 | 0.00 | 145,228.00 | 145,228.00 | 0.00 |
| Construcción de Sistema de Distribución de Energía Eléctrica en la comunidad Zapotillal - Quilalí | 820,125.00 | 0.00 | 820,125.00 | 820,125.00 | 0.00 |
| Construcción de Sistema de Distribución de Energía Eléctrica en la comunidad El Bosque - Muy Muy | 100,000.00 | 0.00 | 100,000.00 | 100,000.00 | 0.00 |
| Construcción de Sistema de Distribución de Energía Eléctrica en la comunidad Los Robles - Jinotega | 482,681.00 | 0.00 | 482,681.00 | 482,681.00 | 0.00 |
| Construcción de Sistema de Distribución de Energía Eléctrica en la comunidad Bo. Hugo Chávez - El Tuma - La Dalia | 218,726.00 | 0.00 | 218,726.00 | 218,726.00 | 0.00 |
| Construcción de Sistema de Distribución de Energía Eléctrica en la comunidad Santa Clara - El Anzuelo - Matiguás | 100,000.00 | 0.00 | 100,000.00 | 100,000.00 | 0.00 |
| Construcción de Sistema de Distribución de Energía Eléctrica en la Comunidad Buenos Aires - La Libertad - Condega | 664,922.00 | 0.00 | 664,922.00 | 664,922.00 | 0.00 |
| Construcción de Sistema de Distribución de Energía Eléctrica en la comunidad El Diamante, El Cielo, El Llamarazo - El Tuma - La Dalia | 684,144.00 | 0.00 | 684,144.00 | 684,144.00 | 0.00 |
| Construcción de Sistema de Distribución de Energía Eléctrica en la comunidad Bo. Thomas Borge - San Fernando | 256,478.00 | 0.00 | 256,478.00 | 256,478.00 | 0.00 |
| Construcción de Sistema de Distribución de Energía Eléctrica en la comunidad La Grecia N°3 Sector La Chuscada - Chinandega | 201,781.00 | 0.00 | 201,781.00 | 201,781.00 | 0.00 |
| TRANSFERENCIA MUNICIPAL | 4,855,625,194.00 | 0.00 | 1,850,523,205.00 | 1,850,523,205.00 | 3,005,101,989.00 |
| Transferencia a las Municipalidades | 4,855,625,194.00 | 0.00 | 1,850,523,205.00 | 1,850,523,205.00 | 3,005,101,989.00 |
| INSTITUTO TECNOLÓGICO NACIONAL | 50,948,000.00 | 11,880,667.74 | 0.00 | 11,880,667.74 | 39,067,332.26 |
| Transferencia al Instituto Tecnológico Nacional (INTECNA) | 50,948,000.00 | 11,880,667.74 | 0.00 | 11,880,667.74 | 39,067,332.26 |
| SISTEMA NACIONAL DE PREVENCIÓN, MITIGACIÓN Y ATENCIÓN DE DESASTRES | 34,921,314.00 | 8,896,349.00 | 0.00 | 8,896,349.00 | 26,024,965.00 |
| Fortalecimiento de las capacidades técnicas del SINAPRED para la reduc. del riesgo de desastres en el país | 603,348.00 | 282,072.00 | 0.00 | 282,072.00 | 321,276.00 |
| Actualización del Plan Regional para la Reducción de los Desastres-2006-2016 | 542,966.00 | 126,918.00 | 0.00 | 126,918.00 | 416,048.00 |
| Fondo Nacional de Desastres | 33,775,000.00 | 8,487,359.00 | 0.00 | 8,487,359.00 | 25,287,641.00 |
| COMISION NACIONAL DE DEMARCACIÓN Y TITULACIÓN | 14,168,000.00 | 3,299,471.97 | 0.00 | 3,299,471.97 | 10,868,528.03 |
| Demarcación y Titulación Indígena y Afrodescendiente | 14,168,000.00 | 3,299,471.97 | 0.00 | 3,299,471.97 | 10,868,528.03 |

FILTRADO POR :

PARAMETROS ESPECIALES: Mes Inicial (MM)=1 / Mes Final (MM)=3 / Programa Especifico=6

PRODUCCION 2016

Cuadro No. 19

SUBSISTEMA : SIEP
 APLICACION : SIEP
 ENTIDAD : DGP
 USUARIO : DGP027

PRODUCCION 2016
 MINISTERIO DE HACIENDA Y CREDITO PUBLICO
 PROGRAMAS ESPECIFICOS
 ESTRATEGIA REDUCCION DE LA POBREZA (RECLASIFICACION ERCEP)

PAGINA: 35 de 37
 FECHA: 07/04/2016
 HORA: 09:52:46 AM
 REPORTE: PRPSIEP125A

ACTUALIZADO Y DEVENGADO (CORDOBAS)
 DE: ENERO A: MARZO

| INSTITUCION | PRESUPUESTO ACTUALIZADO | DEVENGADO | | | SALDO POR DEVENGAR |
|--|----------------------------|-----------------------|----------------------|-----------------------|-----------------------|
| | | CORRIENTE | CAPITAL | TOTAL | |
| ASIGNACIONES Y SUBVENCIONES | | | | | |
| PROCURADURIA PARA LA DEFENSA DE LOS DERECHOS HUMANOS | 52,521,000.00 | 12,378,609.00 | 0.00 | 12,378,609.00 | 40,142,391.00 |
| Mecanismo Nacional de Prevención contra la Tortura | 1,247,832.00 | 273,166.00 | 0.00 | 273,166.00 | 974,666.00 |
| Transferencia a la Procuraduría Para la Defensa de los Derechos Humanos | 51,273,168.00 | 12,105,443.00 | 0.00 | 12,105,443.00 | 39,167,725.00 |
| TRANSFERENCIA A LAS ALCALDIAS Y COMUNIDADES INDIGENAS POR RECAI | 10,588,899.00 | 1,619,190.30 | 0.00 | 1,619,190.30 | 8,969,708.70 |
| Transferencia a las Comunidades Indígenas | 4,138,101.00 | 94,547.52 | 0.00 | 94,547.52 | 4,043,553.48 |
| Transferencia a las Alcaldías | 6,450,798.00 | 1,524,642.78 | 0.00 | 1,524,642.78 | 4,926,155.22 |
| COOPERATIVAS DE TRANSPORTE URBANO COLECTIVO DEL MUNICIPIO DE M | 294,668,000.00 | 73,217,110.00 | 0.00 | 73,217,110.00 | 221,450,890.00 |
| URECOTRACO | 294,668,000.00 | 73,217,110.00 | 0.00 | 73,217,110.00 | 221,450,890.00 |
| SUBSIDIO AL CONSUMO DE ENERGIA , AGUA Y TELEFONIA PARA JUBILADO | 165,660,000.00 | 45,936,201.93 | 0.00 | 45,936,201.93 | 119,723,798.07 |
| Subsidio al Consumo de Agua para Jubilados | 41,504,000.00 | 13,180,238.54 | 0.00 | 13,180,238.54 | 28,323,761.46 |
| Subsidio al Consumo de Energía para Jubilados | 124,156,000.00 | 32,755,963.39 | 0.00 | 32,755,963.39 | 91,400,036.61 |
| FONDO DE MANTENIMIENTO VIAL | 1,236,729,706.88 | 345,149,027.29 | 0.00 | 345,149,027.29 | 891,580,679.59 |
| Red Vial Municipal Mantenible | 247,547,855.60 | 63,910,617.73 | 0.00 | 63,910,617.73 | 183,637,237.87 |
| Programa de Apoyo al Sector Transporte III | 48,500,000.00 | 38,378,062.24 | 0.00 | 38,378,062.24 | 10,121,937.76 |
| Red Vial Nacional Mantenible | 940,681,851.28 | 242,860,347.32 | 0.00 | 242,860,347.32 | 697,821,503.96 |
| ORDENAMIENTO DE LA PROPIEDAD | 319,970,040.00 | 60,823,010.72 | 0.00 | 60,823,010.72 | 259,147,029.28 |
| Supervisión de la construcción de la oficina de catastro de INETER en Ocotol, Nueva Segovia | 143,100.00 | 0.00 | 0.00 | 0.00 | 143,100.00 |
| Mejoramiento de la oficina de catastro físico de INETER en Jinotega | 907,254.00 | 0.00 | 0.00 | 0.00 | 907,254.00 |
| Estudios y diseño de la construcción de la oficina de catastro físico de INETER en Ocotol, Nueva Segovia | 85,860.00 | 0.00 | 0.00 | 0.00 | 85,860.00 |
| Transferencia al Ordenamiento de la Propiedad | 318,768,000.00 | 60,823,010.72 | 0.00 | 60,823,010.72 | 257,944,989.28 |
| Supervisión del mejoramiento de la oficina de catastro físico de INETER en Jinotega | 65,826.00 | 0.00 | 0.00 | 0.00 | 65,826.00 |
| FONDO NACIONAL DE DESARROLLO FORESTAL | 28,840,000.00 | 1,873,530.85 | 0.00 | 1,873,530.85 | 26,966,469.15 |
| Transferencia al Fondo Nacional de Desarrollo Forestal | 28,840,000.00 | 1,873,530.85 | 0.00 | 1,873,530.85 | 26,966,469.15 |
| ALCALDIA DE NIQUINHOMO | 1,000,000.00 | 0.00 | 0.00 | 0.00 | 1,000,000.00 |
| Alcaldía de Niquinhomo | 1,000,000.00 | 0.00 | 0.00 | 0.00 | 1,000,000.00 |
| FONDO DE DESARROLLO PESQUERO | 8,723,000.00 | 1,121,093.80 | 0.00 | 1,121,093.80 | 7,601,906.20 |
| Transferencia al Fondo de Desarrollo Pesquero | 8,723,000.00 | 1,121,093.80 | 0.00 | 1,121,093.80 | 7,601,906.20 |
| FONDO DE DESARROLLO MINERO | 54,166,000.00 | 9,841,332.09 | 0.00 | 9,841,332.09 | 44,324,667.91 |
| Transferencia al Fondo de Desarrollo Minero | 54,166,000.00 | 9,841,332.09 | 0.00 | 9,841,332.09 | 44,324,667.91 |
| INSTITUTO NICARAGÜENSE DE LA PESCA Y ACUICULTURA | 20,421,700.00 | 0.00 | 0.00 | 0.00 | 20,421,700.00 |
| Planificación, Investigación y Estadísticas de la actividad pesquera y acuicola | 4,579,086.00 | 0.00 | 0.00 | 0.00 | 4,579,086.00 |
| Fomento al Desarrollo Pesquero y Acuicola | 2,724,404.00 | 0.00 | 0.00 | 0.00 | 2,724,404.00 |
| Promoción y organización del sector productivo pesquero y acuicola artesanal | 3,167,265.00 | 0.00 | 0.00 | 0.00 | 3,167,265.00 |
| Desarrollo de la Acuicultura | 2,870,042.00 | 0.00 | 0.00 | 0.00 | 2,870,042.00 |
| Seguimiento, vigilancia y control de la actividad pesquera y acuicola | 4,919,872.00 | 0.00 | 0.00 | 0.00 | 4,919,872.00 |
| Regulación del Sector Pesquero y Acuicola | 2,161,031.00 | 0.00 | 0.00 | 0.00 | 2,161,031.00 |
| MOVIMIENTO INFANTIL LUIS ALFONSO VELASQUEZ FLORES | 445,000.00 | 111,250.00 | 0.00 | 111,250.00 | 333,750.00 |
| MOVIMIENTO INFANTIL LUIS ALFONSO VELASQUEZ FLORES | 445,000.00 | 111,250.00 | 0.00 | 111,250.00 | 333,750.00 |
| SUBSIDIO DE ENERGIA EN ASENTAMIENTOS EN BARRIOS ECONOMICAMENTE | 226,175,000.00 | 0.00 | 0.00 | 0.00 | 226,175,000.00 |
| Subsidio de Energía en Asentamientos en Barrios Económicamente Vulnerables | 226,175,000.00 | 0.00 | 0.00 | 0.00 | 226,175,000.00 |
| GOBIERNO TERRITORIAL INDIGENA DEL ALTO WANGKI Y BOCAY | 8,000,000.00 | 1,087,830.00 | 1,600,000.00 | 2,687,830.00 | 5,312,170.00 |
| Gobierno Territorial Indígena del Alto Wangki y Bocay | 8,000,000.00 | 1,087,830.00 | 1,600,000.00 | 2,687,830.00 | 5,312,170.00 |
| GOBIERNO TERRITORIAL AWALTARA LUHPA NANI TASBAYA | 2,200,000.00 | 287,612.00 | 444,000.00 | 731,612.00 | 1,468,388.00 |
| Gobierno Territorial Awaltara Luhpia Nani Tasbaya | 2,200,000.00 | 287,612.00 | 444,000.00 | 731,612.00 | 1,468,388.00 |
| INSTITUTO NACIONAL TECNOLÓGICO (INATEC) | 92,196,000.00 | 11,064,331.59 | 23,785,018.76 | 34,849,350.35 | 57,346,649.65 |
| Rehabilitación del Centro de Enseñanza Técnica Agropecuaria El Sauce, León | 1,031,100.00 | 0.00 | 0.00 | 0.00 | 1,031,100.00 |
| Equipamiento del Instituto Regional de Occidente El Viejo, Chinandega | 6,942,830.38 | 0.00 | 6,942,830.38 | 6,942,830.38 | 0.00 |
| Equipamiento de la Escuela Nacional de Mecanización Agrícola, Chinandega | 6,541,416.78 | 0.00 | 6,541,416.78 | 6,541,416.78 | 0.00 |
| Construcción de biblioteca en edificio No.1 del INTAE Juan de Dios Muñoz Reyes, León | 0.00 | 0.00 | 0.00 | 0.00 | 0.00 |

FILTRADO POR :

PARAMETROS ESPECIALES: Mes Inicial (MM)=1 / Mes Final (MM)=3 / Programa Especifico=6

PRODUCCION 2016

Cuadro No. 19

SUBSISTEMA : SIEP
 APLICACION : SIEP
 ENTIDAD : DGP
 USUARIO : DGP027

PRODUCCION 2016
 MINISTERIO DE HACIENDA Y CREDITO PUBLICO
 PROGRAMAS ESPECIFICOS
 ESTRATEGIA REDUCCION DE LA POBREZA (RECLASIFICACION ERCEP)

PAGINA: 36 de 37
 FECHA: 07/04/2016
 HORA: 09:52:46 AM
 REPORTE: PRPSIEP125A

ACTUALIZADO Y DEVENGADO (CORDOBAS)
 DE: ENERO A: MARZO

| INSTITUCION | PRESUPUESTO ACTUALIZADO | DEVENGADO | | | SALDO POR DEVENGAR |
|---|----------------------------|-------------------|-------------------|-------------------|-----------------------|
| | | CORRIENTE | CAPITAL | TOTAL | |
| ASIGNACIONES Y SUBVENCIONES | | | | | |
| INSTITUTO NACIONAL TECNOLÓGICO (INATEC) | | | | | |
| Transferencia al Instituto Nacional Tecnológico (INATEC) | 17,034,000.00 | 3,156,883.00 | 0.00 | 3,156,883.00 | 13,877,117.00 |
| Reemplazo de aulas del instituto politécnico Onofre Martínez en Waspam, RACCN | 7,000,000.00 | 0.00 | 0.00 | 0.00 | 7,000,000.00 |
| Construcción de corral para ganado en Instituto Técnico Agropecuario Marcos Homero Guatemala, Jinotega | 6,782,357.00 | 0.00 | 1,758,586.86 | 1,758,586.86 | 5,023,770.14 |
| Supervisión del Reemplazo del Instituto Técnico Agropecuario Marcos Homero Gutemala, Jinotega | 105,399.00 | 0.00 | 10,395.00 | 10,395.00 | 95,004.00 |
| Equipamiento del Instituto Técnico Agropecuario Marcos Homero Guatemala, Jinotega | 2,227,980.00 | 0.00 | 179,358.00 | 179,358.00 | 2,048,622.00 |
| Construcción de aulas en edificio No.1 del INTAE Juan de Dios Muñoz Reyes, León | 0.00 | 0.00 | 0.00 | 0.00 | 0.00 |
| Equipamiento del Instituto Politécnico de Masaya | 3,797,799.48 | 0.00 | 3,797,799.48 | 3,797,799.48 | 0.00 |
| Equipamiento del Instituto Politécnico de Boaco | 2,740,367.18 | 0.00 | 2,740,367.18 | 2,740,367.18 | 0.00 |
| Equipamiento del Instituto Nacional Técnico de Administración y Economía de Estelí | 679,900.00 | 0.00 | 0.00 | 0.00 | 679,900.00 |
| Fortalecimiento para el Desarrollo de Competencias para la Empleabilidad de Jóvenes de las Regiones Norte, Sur y Occidente de Nicaragua | 16,030,000.00 | 7,907,448.59 | 0.00 | 7,907,448.59 | 8,122,551.41 |
| Supervisión del Mejoramiento del instituto politécnico Onofre Martínez en Waspam, RACCN | 160,648.00 | 0.00 | 0.00 | 0.00 | 160,648.00 |
| Rehabilitación de la Escuela Nacional de Mecanización Agrícola, Chinandega | 3,901,801.00 | 0.00 | 0.00 | 0.00 | 3,901,801.00 |
| Rehabilitación del Centro de Enseñanza Técnica Agropecuaria Jalapa, Nueva Segovia | 674,515.00 | 0.00 | 0.00 | 0.00 | 674,515.00 |
| Equipamiento del Centro de Enseñanza Técnica Agropecuaria La Borgoña, Ticuantepe | 2,055,411.18 | 0.00 | 1,814,265.08 | 1,814,265.08 | 241,146.10 |
| Equipamiento del Centro de Enseñanza Técnica Agropecuaria El Sauce, León | 0.00 | 0.00 | 0.00 | 0.00 | 0.00 |
| Construcción del edificio No.2 del INTAE Juan de Dios Muñoz Reyes, León | 12,247,714.00 | 0.00 | 0.00 | 0.00 | 12,247,714.00 |
| Supervisión del Reemplazo, ampliación del instituto técnico administración y economía Juan de Dios Muñoz Reyes, León | 360,000.00 | 0.00 | 0.00 | 0.00 | 360,000.00 |
| Equipamiento del instituto politécnico Onofre Martínez en Waspam, RACCN | 247,902.00 | 0.00 | 0.00 | 0.00 | 247,902.00 |
| Rehabilitación del Centro de Enseñanza Técnica Agropecuaria La Borgoña, Ticuantepe | 277,588.00 | 0.00 | 0.00 | 0.00 | 277,588.00 |
| Rehabilitación del Instituto Politécnico Bartolomé Colón, Puerto Cabezas, RACCN | 996,584.00 | 0.00 | 0.00 | 0.00 | 996,584.00 |
| Equipamiento del Centro de Enseñanza Técnica Agropecuaria Jalapa, Nueva Segovia | 0.00 | 0.00 | 0.00 | 0.00 | 0.00 |
| Construcción de bodega de artículos de limpieza en edificio No.1 del INTAE Juan de Dios Muñoz Reyes, León | 0.00 | 0.00 | 0.00 | 0.00 | 0.00 |
| Equipamiento del Instituto Politécnico Bartolomé Colón, Puerto Cabezas, RACCN | 0.00 | 0.00 | 0.00 | 0.00 | 0.00 |
| Rehabilitación del Instituto Regional de Occidente El Viejo, Chinandega | 0.00 | 0.00 | 0.00 | 0.00 | 0.00 |
| Rehabilitación del Instituto Politécnico de Boaco | 360,687.00 | 0.00 | 0.00 | 0.00 | 360,687.00 |
| GOBIERNO TERRITORIAL RAMA - KRIOL | 2,000,000.00 | 300,000.00 | 400,000.00 | 700,000.00 | 1,300,000.00 |
| Gobierno Territorial Rama - Kriol | 2,000,000.00 | 300,000.00 | 400,000.00 | 700,000.00 | 1,300,000.00 |
| GOBIERNO TERRITORIAL WANKI MAYA RIO COCO ABAJO | 1,500,000.00 | 0.00 | 0.00 | 0.00 | 1,500,000.00 |
| Gobierno Territorial Wanki Maya Rio Coco Abajo | 1,500,000.00 | 0.00 | 0.00 | 0.00 | 1,500,000.00 |
| GOBIERNO TERRITORIAL SAUNI ARUNGKA (MATUMBAK) | 1,700,000.00 | 258,343.00 | 337,500.00 | 595,843.00 | 1,104,157.00 |
| Gobierno Territorial Sauni Arungka (Matumbak) | 1,700,000.00 | 258,343.00 | 337,500.00 | 595,843.00 | 1,104,157.00 |
| GOBIERNO TERRITORIAL TWAHKA | 1,700,000.00 | 255,000.00 | 340,500.00 | 595,500.00 | 1,104,500.00 |
| Gobierno Territorial Twahka | 1,700,000.00 | 255,000.00 | 340,500.00 | 595,500.00 | 1,104,500.00 |
| GOBIERNO TERRITORIAL WANGKI LI AUBRA | 1,500,000.00 | 0.00 | 0.00 | 0.00 | 1,500,000.00 |
| Gobierno Territorial Wangki Li Aubra | 1,500,000.00 | 0.00 | 0.00 | 0.00 | 1,500,000.00 |
| GOBIERNO TERRITORIAL PRINZU AUHYA UN | 1,300,000.00 | 0.00 | 0.00 | 0.00 | 1,300,000.00 |
| Gobierno Territorial Prinzauhy Un | 1,300,000.00 | 0.00 | 0.00 | 0.00 | 1,300,000.00 |
| GOBIERNO TERRITORIAL MAYANGNA SAUNI AS | 2,000,000.00 | 285,400.00 | 300,000.00 | 585,400.00 | 1,414,600.00 |
| Gobierno Territorial Mayangna Sauni As | 2,000,000.00 | 285,400.00 | 300,000.00 | 585,400.00 | 1,414,600.00 |
| FONDO PARA ADQUISICIÓN DE VIVIENDAS DE INTERÉS SOCIAL | 2,999,641.77 | 0.00 | 0.00 | 0.00 | 2,999,641.77 |
| Fondo para la Adquisición de Viviendas de Interés Social | 2,999,641.77 | 0.00 | 0.00 | 0.00 | 2,999,641.77 |
| GOBIERNO TERRITORIAL INDIGENA SAUNI BAS (SIKILTA) | 1,300,000.00 | 188,035.00 | 260,000.00 | 448,035.00 | 851,965.00 |
| Gobierno Territorial Indígena Sauni Bas (Sikilta) | 1,300,000.00 | 188,035.00 | 260,000.00 | 448,035.00 | 851,965.00 |
| GOBIERNO TERRITORIAL INDIGENA AMASAU (AWASTIGNI) | 1,200,000.00 | 180,000.00 | 240,000.00 | 420,000.00 | 780,000.00 |
| Gobierno Territorial Indígena Amasau (Awastigni) | 1,200,000.00 | 180,000.00 | 240,000.00 | 420,000.00 | 780,000.00 |
| GOBIERNO TERRITORIAL INDIGENA TWI-TASBA RAYA | 1,300,000.00 | 0.00 | 0.00 | 0.00 | 1,300,000.00 |
| Gobierno Territorial Indígena Twi-Tasba Raya | 1,300,000.00 | 0.00 | 0.00 | 0.00 | 1,300,000.00 |

FILTRADO POR :

PARAMETROS ESPECIALES: Mes Inicial (MM)=1 / Mes Final (MM)=3 / Programa Especifico=6

PRODUCCION 2016

Cuadro No. 19

SUBSISTEMA : SIEP
 APLICACION : SIEP
 ENTIDAD : DGP
 USUARIO : DGP027

PRODUCCION 2016
 MINISTERIO DE HACIENDA Y CREDITO PUBLICO
 PROGRAMAS ESPECIFICOS
 ESTRATEGIA REDUCCION DE LA POBREZA (RECLASIFICACION ERCEP)

PAGINA: 37 de 37
 FECHA: 07/04/2016
 HORA: 09:52:46 AM
 REPORTE: PRPSIEP125A

ACTUALIZADO Y DEVENGADO (CORDOBAS)
 DE: ENERO A: MARZO

| INSTITUCION | PRESUPUESTO ACTUALIZADO | DEVENGADO | | | SALDO POR DEVENGAR |
|---|----------------------------|-------------------------|-------------------------|--------------------------|--------------------------|
| | | CORRIENTE | CAPITAL | TOTAL | |
| ASIGNACIONES Y SUBVENCIONES | | | | | |
| GOBIERNO TERRITORIAL INDIGENA LILAMNI | 1,700,000.00 | 255,000.00 | 340,000.00 | 595,000.00 | 1,105,000.00 |
| Gobierno Territorial Indígena Lilamni | 1,700,000.00 | 255,000.00 | 340,000.00 | 595,000.00 | 1,105,000.00 |
| GOBIERNO TERRITORIAL INDIGENA PRINZU AWALA | 1,300,000.00 | 0.00 | 0.00 | 0.00 | 1,300,000.00 |
| Gobierno Territorial Indígena Prinzú Awala | 1,300,000.00 | 0.00 | 0.00 | 0.00 | 1,300,000.00 |
| GOBIERNO TERRITORIAL INDIGENA CUENCA DE LAGUNA DE PERLAS | 2,000,000.00 | 0.00 | 0.00 | 0.00 | 2,000,000.00 |
| Gobierno Territorial Indígena Cuenca de Laguna de Perlas | 2,000,000.00 | 0.00 | 0.00 | 0.00 | 2,000,000.00 |
| GOBIERNO TERRITORIAL INDIGENA TAWIRA | 1,300,000.00 | 195,000.00 | 260,000.00 | 455,000.00 | 845,000.00 |
| Gobierno Territorial Indígena Tawira | 1,300,000.00 | 195,000.00 | 260,000.00 | 455,000.00 | 845,000.00 |
| GOBIERNO DE LA NACION SUMU MAYANGNA | 2,700,000.00 | 404,400.00 | 537,001.00 | 941,401.00 | 1,758,599.00 |
| Gobierno de la Nación Sumu Mayangna | 2,700,000.00 | 404,400.00 | 537,001.00 | 941,401.00 | 1,758,599.00 |
| EMPRESA NICARAGUENSE DE ELECTRICIDAD | 26,465,000.00 | 19,763,030.74 | 0.00 | 19,763,030.74 | 6,701,969.26 |
| Empresa Nicaragüense de Electricidad | 26,465,000.00 | 19,763,030.74 | 0.00 | 19,763,030.74 | 6,701,969.26 |
| FONDO DE PREINVERSIÓN | 50,000,000.00 | 0.00 | 0.00 | 0.00 | 50,000,000.00 |
| Estudio de factibilidad y diseño para el mejoramiento del servicio de agua potable y saneamiento en la localidad de Waspam, RACCN | 3,726,405.00 | 0.00 | 0.00 | 0.00 | 3,726,405.00 |
| Estudio de factibilidad para el mejoramiento y ampliación del sistema de alcantarillado de la ciudad de Jinotepe | 4,667,136.00 | 0.00 | 0.00 | 0.00 | 4,667,136.00 |
| Estudio de factibilidad y diseño para el mejoramiento del servicio de agua potable y saneamiento en la Isla de Ometepe, Rivas | 7,023,989.00 | 0.00 | 0.00 | 0.00 | 7,023,989.00 |
| Estudio de factibilidad para el mejoramiento y ampliación del sistema de agua potable y alcantarillado sanitario de la ciudad de León | 22,581,952.00 | 0.00 | 0.00 | 0.00 | 22,581,952.00 |
| Estudio de factibilidad para el mejoramiento y ampliación del sistema de agua potable y alcantarillado sanitario de la ciudad de Tipitapa | 12,000,518.00 | 0.00 | 0.00 | 0.00 | 12,000,518.00 |
| GOBIERNO TERRITORIAL INDIGENA Y AFRODESCENDIENTE KARATA | 1,700,000.00 | 244,550.00 | 340,000.00 | 584,550.00 | 1,115,450.00 |
| Gobierno Territorial Indígena y Afrodescendiente Karata | 1,700,000.00 | 244,550.00 | 340,000.00 | 584,550.00 | 1,115,450.00 |
| GOBIERNO TERRITORIAL INDIGENA TWI WAUPASA | 1,300,000.00 | 0.00 | 0.00 | 0.00 | 1,300,000.00 |
| Gobierno Territorial Indígena Twi Waupasa | 1,300,000.00 | 0.00 | 0.00 | 0.00 | 1,300,000.00 |
| GOBIERNO TERRITORIAL INDIGENA TASBA PRI MATRIZ INDIGENA | 1,700,000.00 | 0.00 | 0.00 | 0.00 | 1,700,000.00 |
| Gobierno Territorial Indígena Tasba Pri Matriz Indígena | 1,700,000.00 | 0.00 | 0.00 | 0.00 | 1,700,000.00 |
| GOBIERNO TERRITORIAL INDIGENA YAHBRA TWI | 1,300,000.00 | 236,485.00 | 241,600.00 | 478,085.00 | 821,915.00 |
| Gobierno Territorial Indígena Yahbra Twi | 1,300,000.00 | 236,485.00 | 241,600.00 | 478,085.00 | 821,915.00 |
| GOBIERNO TERRITORIAL TASBA PAUNI | 1,000,000.00 | 0.00 | 0.00 | 0.00 | 1,000,000.00 |
| Gobierno Territorial Tasba Pauni | 1,000,000.00 | 0.00 | 0.00 | 0.00 | 1,000,000.00 |
| INSTITUTO NACIONAL FORESTAL | 76,159,122.00 | 15,769,982.15 | 0.00 | 15,769,982.15 | 60,389,139.85 |
| Reforestación y Protección de los Bosques | 28,537,909.00 | 6,916,049.25 | 0.00 | 6,916,049.25 | 21,621,859.75 |
| Regulación y Manejo Sostenible de los Bosques | 44,324,541.00 | 7,933,630.30 | 0.00 | 7,933,630.30 | 36,390,910.70 |
| Mejoramiento Genético del Recursos Forestal | 3,296,672.00 | 920,302.60 | 0.00 | 920,302.60 | 2,376,369.40 |
| PROGRAMA USURA CERO | 97,138,000.00 | 17,498,912.00 | 0.00 | 17,498,912.00 | 79,639,088.00 |
| Programa Usura Cero | 97,138,000.00 | 17,498,912.00 | 0.00 | 17,498,912.00 | 79,639,088.00 |
| GOBIERNO COMUNAL CREOL-BLUEFIELDS | 1,000,000.00 | 0.00 | 0.00 | 0.00 | 1,000,000.00 |
| Gobierno Comunal Creol-Bluefields | 1,000,000.00 | 0.00 | 0.00 | 0.00 | 1,000,000.00 |
| GOBIERNO COMUNAL WANGKI AWALA KUPIA | 700,000.00 | 0.00 | 0.00 | 0.00 | 700,000.00 |
| Gobierno Comunal Wangki Awala Kupia | 700,000.00 | 0.00 | 0.00 | 0.00 | 700,000.00 |
| TOTAL GENERAL | 41,890,383,258.40 | 6,059,946,752.00 | 4,459,357,711.66 | 10,519,304,463.66 | 31,371,078,794.74 |

FILTRADO POR :

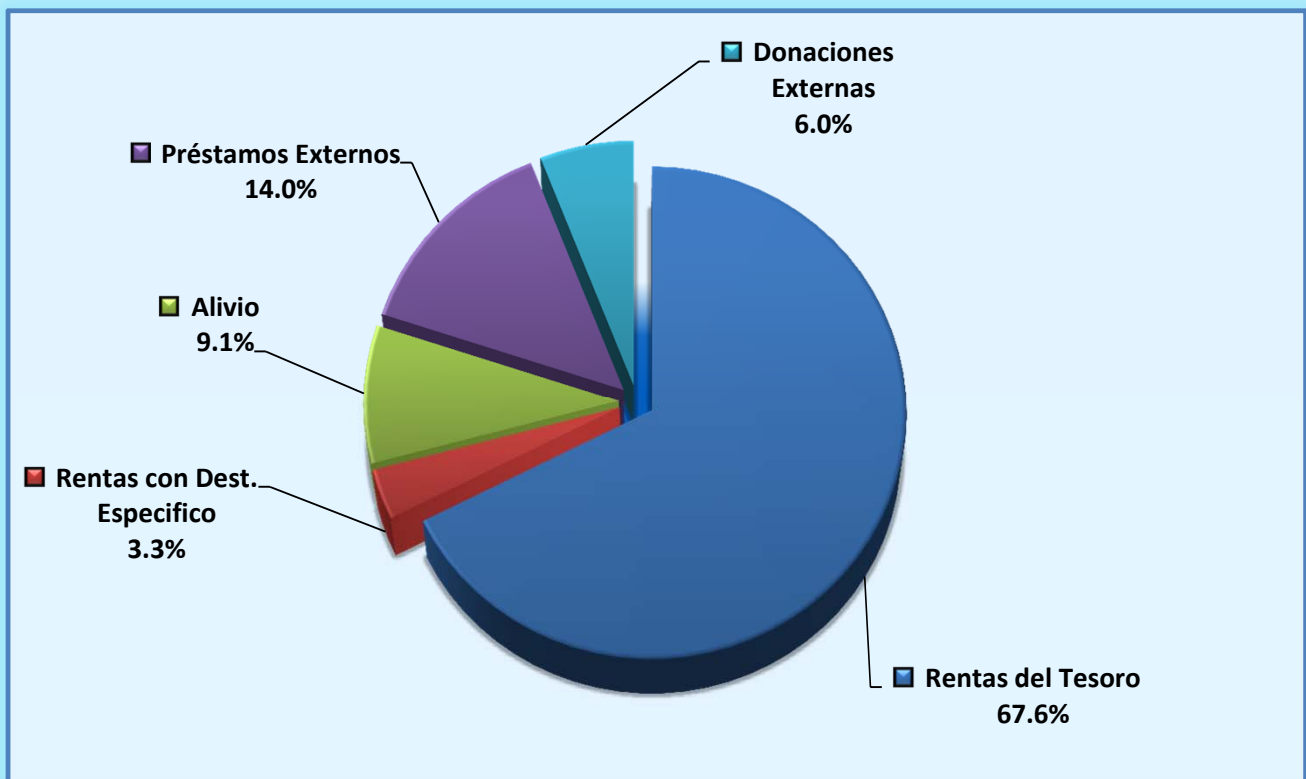
PARAMETROS ESPECIALES: Mes Inicial (MM)=1 / Mes Final (MM)=3 / Programa Especifico=6

PRODUCCION 2016

Cuadro No. 20

Gobierno Central
Estrategia Reducción de la Pobreza
Por Fuente de Financiamiento
Ejecución Período Enero - Marzo 2016
Córdoba

| Fuente | Gasto Corriente | Gasto de Capital | Total |
|--|-------------------------|-------------------------|--------------------------|
| Rentas del Tesoro | 4,719,810,738.19 | 2,389,171,557.57 | 7,108,982,295.76 |
| Rentas con Destino Específico | 338,169,587.75 | 7,356,522.21 | 345,526,109.96 |
| Rentas del Tesoro / Alivio Banco Mundial | 471,887,529.25 | | 471,887,529.25 |
| Rentas del Tesoro / Alivio BID | | 382,920,862.35 | 382,920,862.35 |
| Rentas del Tesoro / Alivio Club de París | 73,217,110.00 | | 73,217,110.00 |
| Rentas del Tesoro / Alivio BCIE | 17,498,912.00 | | 17,498,912.00 |
| Rentas del Tesoro / Alivio FIDA | 10,131,104.04 | | 10,131,104.04 |
| Préstamos Externos | 257,441,819.31 | 1,222,607,028.20 | 1,480,048,847.51 |
| Donaciones Externas | 171,789,951.46 | 457,301,741.33 | 629,091,692.79 |
| T o t a l | 6,059,946,752.00 | 4,459,357,711.66 | 10,519,304,463.66 |



Cuadro No. 21

SUBSISTEMA : SIEP
 APLICACION : SIEP
 ENTIDAD : DGP
 USUARIO : DGP027

PRODUCCION 2016
 MINISTERIO DE HACIENDA Y CREDITO PUBLICO
 DETALLE DEL GASTO PARA PROGRAMAS DE COMBATE A LA POBREZA 2016,
 LEY N° 898

PAGINA: 1 de 4
 FECHA: 18/04/2016
 HORA: 08:38:38 AM
 REPORTE: PRPSIEP125J

ACTUALIZADO Y DEVENGADO (CORDOBAS)
 DE: ENERO A: MARZO

| INSTITUCION | PRESUPUESTO ACTUALIZADO | DEVENGADO | | | SALDO POR DEVENGAR |
|---|----------------------------|----------------------|-------------|----------------------|-----------------------|
| | | CORRIENTE | CAPITAL | TOTAL | |
| MINISTERIO DE EDUCACIÓN | 340,415,038.00 | 40,000,000.00 | 0.00 | 40,000,000.00 | 300,415,038.00 |
| EDUCACIÓN PRIMARIA | 143,100,000.00 | 0.00 | 0.00 | 0.00 | 143,100,000.00 |
| Mejoramiento del centro escolar Las Veguitas en El Tuma - La Dalia | 1,400,000.00 | 0.00 | 0.00 | 0.00 | 1,400,000.00 |
| Mejoramiento del centro escolar El Encanto en El Tuma - La Dalia | 1,400,000.00 | 0.00 | 0.00 | 0.00 | 1,400,000.00 |
| Mejoramiento de aulas multigrado en el centro escolar San Miguel en Rosita | 2,130,052.53 | 0.00 | 0.00 | 0.00 | 2,130,052.53 |
| Mejoramiento de aulas multigrado en el centro escolar Waspado Kukalaya #1 en Rosita | 2,130,052.53 | 0.00 | 0.00 | 0.00 | 2,130,052.53 |
| Mejoramiento del centro escolar Samaria en El Ayote | 1,400,000.00 | 0.00 | 0.00 | 0.00 | 1,400,000.00 |
| Mejoramiento de aulas multigrado en el centro escolar Kukalaya 2 en Rosita | 2,130,052.53 | 0.00 | 0.00 | 0.00 | 2,130,052.53 |
| Mejoramiento de aulas multigrado en el centro escolar Sendero de Luz en Rosita | 2,130,052.53 | 0.00 | 0.00 | 0.00 | 2,130,052.53 |
| Mejoramiento de aulas multigrado en el centro escolar El Corralito en Acoyapa | 1,711,298.50 | 0.00 | 0.00 | 0.00 | 1,711,298.50 |
| Mejoramiento de aulas multigrado en el centro escolar Tercio Pelo en Rosita | 2,130,052.53 | 0.00 | 0.00 | 0.00 | 2,130,052.53 |
| Mejoramiento del centro escolar San Manuel en La Libertad | 1,400,000.00 | 0.00 | 0.00 | 0.00 | 1,400,000.00 |
| Mejoramiento de aulas multigrado en el centro escolar Banazuna en Rosita | 2,030,052.53 | 0.00 | 0.00 | 0.00 | 2,030,052.53 |
| Mejoramiento del centro escolar Antonio Mairena en El Ayote | 1,400,000.00 | 0.00 | 0.00 | 0.00 | 1,400,000.00 |
| Mejoramiento de aulas multigrado en el centro escolar Estrella de Belén en Rosita | 2,130,052.53 | 0.00 | 0.00 | 0.00 | 2,130,052.53 |
| Mejoramiento de aulas multigrado en el centro escolar Camilo Ortega en Rancho Grande | 1,790,613.45 | 0.00 | 0.00 | 0.00 | 1,790,613.45 |
| Mejoramiento del centro escolar Monseñor Carlos Santi en Rancho Grande | 1,400,000.00 | 0.00 | 0.00 | 0.00 | 1,400,000.00 |
| Mejoramiento del centro escolar Peñas Blancas en El Cuá | 1,400,000.00 | 0.00 | 0.00 | 0.00 | 1,400,000.00 |
| Mejoramiento del centro escolar El Yarage en Mozonte | 1,400,000.00 | 0.00 | 0.00 | 0.00 | 1,400,000.00 |
| Mejoramiento del centro escolar La Esperanza en El Tuma - La Dalia | 1,400,000.00 | 0.00 | 0.00 | 0.00 | 1,400,000.00 |
| Mejoramiento de aulas multigrado en el centro escolar Santa Fé en Rosita | 2,130,052.53 | 0.00 | 0.00 | 0.00 | 2,130,052.53 |
| Mejoramiento de aulas multigrado en el centro escolar El Chacalín en Rosita | 2,130,052.53 | 0.00 | 0.00 | 0.00 | 2,130,052.53 |
| Mejoramiento de aulas multigrado en el centro escolar Florida 2 en Rosita | 2,130,052.53 | 0.00 | 0.00 | 0.00 | 2,130,052.53 |
| Mejoramiento del centro escolar El Hular en El Tuma - La Dalia | 1,400,000.00 | 0.00 | 0.00 | 0.00 | 1,400,000.00 |
| Mejoramiento de aulas multigrado en el centro escolar La Esperanza en Rancho Grande | 1,790,613.45 | 0.00 | 0.00 | 0.00 | 1,790,613.45 |
| Mejoramiento de aulas multigrado en el centro escolar San Isidro en Rosita | 2,130,052.53 | 0.00 | 0.00 | 0.00 | 2,130,052.53 |
| Mejoramiento de aulas multigrado en el centro escolar Ebenezer en Rosita | 2,130,052.53 | 0.00 | 0.00 | 0.00 | 2,130,052.53 |
| Mejoramiento de aulas multigrado en el centro escolar Pablo Antonio Cuadra en Rancho Grande | 1,690,613.45 | 0.00 | 0.00 | 0.00 | 1,690,613.45 |
| Mejoramiento de aulas multigrado en el centro escolar Cerro Grande en Rancho Grande | 1,790,613.45 | 0.00 | 0.00 | 0.00 | 1,790,613.45 |
| Mejoramiento del centro escolar El Moradón en Murra | 1,400,000.00 | 0.00 | 0.00 | 0.00 | 1,400,000.00 |
| Mejoramiento de aulas multigrado en el centro escolar Los Pinos en Rancho Grande | 1,690,613.45 | 0.00 | 0.00 | 0.00 | 1,690,613.45 |
| Mejoramiento de aulas multigrado en el centro escolar Cristóbal Avilés en Camoapa | 1,656,453.05 | 0.00 | 0.00 | 0.00 | 1,656,453.05 |
| Mejoramiento de aulas multigrado en el centro escolar Rafaela Herrera en Boaco | 1,494,134.16 | 0.00 | 0.00 | 0.00 | 1,494,134.16 |
| Mejoramiento del centro escolar Chachagua en Murra | 1,400,000.00 | 0.00 | 0.00 | 0.00 | 1,400,000.00 |
| Mejoramiento de aulas multigrado en el centro escolar Buenos Aires en Rosita | 2,030,052.53 | 0.00 | 0.00 | 0.00 | 2,030,052.53 |
| Mejoramiento del centro escolar San Francisco de Asís en Matiguás | 1,400,000.00 | 0.00 | 0.00 | 0.00 | 1,400,000.00 |
| Mejoramiento de aulas multigrado en el centro escolar Jardín Infantil en Rosita | 2,130,052.53 | 0.00 | 0.00 | 0.00 | 2,130,052.53 |
| Mejoramiento de aulas multigrado en el centro escolar Jardín del Edén en Rosita | 2,130,052.53 | 0.00 | 0.00 | 0.00 | 2,130,052.53 |
| Mejoramiento del centro escolar José Dimas González en El Tuma - La Dalia | 1,400,000.00 | 0.00 | 0.00 | 0.00 | 1,400,000.00 |
| Mejoramiento de aulas multigrado en el centro escolar Nueva América en Rosita | 2,030,052.53 | 0.00 | 0.00 | 0.00 | 2,030,052.53 |
| Mejoramiento del centro escolar Santa Esther en El Rama | 1,400,000.00 | 0.00 | 0.00 | 0.00 | 1,400,000.00 |
| Dotación de Pupitres y Set de Mobiliario para Maestros | 23,400,000.00 | 0.00 | 0.00 | 0.00 | 23,400,000.00 |
| Mejoramiento de aulas multigrado en el centro escolar Panales N°1 en El Sauce | 1,624,751.18 | 0.00 | 0.00 | 0.00 | 1,624,751.18 |
| Mejoramiento de aulas multigrado en el centro escolar Joaquín Pasos en Boaco | 1,594,134.16 | 0.00 | 0.00 | 0.00 | 1,594,134.16 |
| Mejoramiento de aulas multigrado en el centro escolar Emmanuel Mongalo en Camoapa | 1,656,453.05 | 0.00 | 0.00 | 0.00 | 1,656,453.05 |
| Mejoramiento de aulas multigrado en el centro escolar La Quebradita en Granada | 1,471,352.20 | 0.00 | 0.00 | 0.00 | 1,471,352.20 |
| Mejoramiento de aulas multigrado en el centro escolar Nuevo Progreso en Rosita | 2,130,052.53 | 0.00 | 0.00 | 0.00 | 2,130,052.53 |
| Mejoramiento de aulas multigrado en el centro escolar El Cascal en Rosita | 2,030,052.53 | 0.00 | 0.00 | 0.00 | 2,030,052.53 |
| Mejoramiento de aulas multigrado en el centro escolar Orlando Pineda en Boaco | 1,594,134.16 | 0.00 | 0.00 | 0.00 | 1,594,134.16 |
| Mejoramiento de aulas multigrado en el centro escolar Benjamín Llinder en Rosita | 0.00 | 0.00 | 0.00 | 0.00 | 0.00 |
| Mejoramiento de aulas multigrado en el centro escolar Nuevo Amanecer en Rosita | 2,030,052.53 | 0.00 | 0.00 | 0.00 | 2,030,052.53 |
| Mejoramiento de aulas multigrado en el centro escolar El Jardín en Rosita | 2,030,052.53 | 0.00 | 0.00 | 0.00 | 2,030,052.53 |
| Mejoramiento de aulas multigrado en el centro escolar San Francisco en Rosita | 2,030,052.53 | 0.00 | 0.00 | 0.00 | 2,030,052.53 |

FILTRADO POR :

PARAMETROS ESPECIALES: Mes Inicial (MM)=1 / Mes Final (MM)=3 / Programa Especifico=7

PRODUCCION 2016

Cuadro No. 21

SUBSISTEMA : SIEP
 APLICACION : SIEP
 ENTIDAD : DGP
 USUARIO : DGP027

PRODUCCION 2016
 MINISTERIO DE HACIENDA Y CREDITO PUBLICO
 DETALLE DEL GASTO PARA PROGRAMAS DE COMBATE A LA POBREZA 2016,
 LEY N° 898

PAGINA: 2 de 4
 FECHA: 18/04/2016
 HORA: 08:38:38 AM
 REPORTE: PRPSIEP125J

ACTUALIZADO Y DEVENGADO (CORDOBAS)
 DE: ENERO A: MARZO

| INSTITUCION | PRESUPUESTO ACTUALIZADO | DEVENGADO | | | SALDO POR DEVENGAR |
|---|----------------------------|----------------------|----------------------|----------------------|-----------------------|
| | | CORRIENTE | CAPITAL | TOTAL | |
| MINISTERIO DE EDUCACIÓN | | | | | |
| EDUCACIÓN PRIMARIA | | | | | |
| Mejoramiento de aulas multigrado en el centro escolar Unawasito Central 1 en Rosita | 2,130,052.53 | 0.00 | 0.00 | 0.00 | 2,130,052.53 |
| Mejoramiento de aulas multigrado en el centro escolar José Dolores Estrada en Santa Lucía | 1,525,715.49 | 0.00 | 0.00 | 0.00 | 1,525,715.49 |
| Mejoramiento de aulas multigrado en el centro escolar Santa Lucía N° 2 en Rosita | 2,130,052.53 | 0.00 | 0.00 | 0.00 | 2,130,052.53 |
| Mejoramiento de aulas multigrado en el centro escolar Santa Rita 2 en Rosita | 2,130,052.53 | 0.00 | 0.00 | 0.00 | 2,130,052.53 |
| Mejoramiento de aulas multigrado en el centro escolar Susún las Flores en Rosita | 2,130,052.53 | 0.00 | 0.00 | 0.00 | 2,130,052.53 |
| Mejoramiento de aulas multigrado en el centro escolar San Jorge en La Conquista | 14,385.19 | 0.00 | 0.00 | 0.00 | 14,385.19 |
| Mejoramiento de aulas multigrado en el centro escolar Getsemaní en Rosita | 2,130,052.53 | 0.00 | 0.00 | 0.00 | 2,130,052.53 |
| Mejoramiento de aulas multigrado en el centro escolar Coliwas en Rosita | 2,130,052.53 | 0.00 | 0.00 | 0.00 | 2,130,052.53 |
| Mejoramiento de aulas multigrado en el preescolar El Pilón en El Sauce | 1,524,751.18 | 0.00 | 0.00 | 0.00 | 1,524,751.18 |
| Mejoramiento de aulas multigrado en el centro escolar Minesota en Rosita | 2,130,052.53 | 0.00 | 0.00 | 0.00 | 2,130,052.53 |
| Mejoramiento de aulas multigrado en el centro escolar Salomón Ibarra Mayorga en El Coral | 1,653,607.84 | 0.00 | 0.00 | 0.00 | 1,653,607.84 |
| Mejoramiento del centro escolar René Castrillo Masís en El Cuá | 1,400,000.00 | 0.00 | 0.00 | 0.00 | 1,400,000.00 |
| Mejoramiento de aulas multigrado en el centro escolar Santa Teresa en Rosita | 2,130,052.53 | 0.00 | 0.00 | 0.00 | 2,130,052.53 |
| Mejoramiento del centro escolar La Pita del Jobo en Wivilí de Nueva Segovia | 1,400,000.00 | 0.00 | 0.00 | 0.00 | 1,400,000.00 |
| Mejoramiento de aulas multigrado en el centro escolar Ríos de Agua Viva en Rosita | 2,130,052.53 | 0.00 | 0.00 | 0.00 | 2,130,052.53 |
| Mejoramiento del centro escolar Linda Vista de Palo Prieto en Wivilí de Nueva Segovia | 1,400,000.00 | 0.00 | 0.00 | 0.00 | 1,400,000.00 |
| Mejoramiento de aulas multigrado en el centro escolar El Milagro en Rosita | 2,130,052.53 | 0.00 | 0.00 | 0.00 | 2,130,052.53 |
| Mejoramiento de aulas multigrado en el centro escolar Jesús de la Buena Esperanza en Boaco | 1,494,134.16 | 0.00 | 0.00 | 0.00 | 1,494,134.16 |
| Mejoramiento del centro escolar San José en Matiguás | 1,400,000.00 | 0.00 | 0.00 | 0.00 | 1,400,000.00 |
| EDUCACIÓN SECUNDARIA | 81,413,547.00 | 0.00 | 0.00 | 0.00 | 81,413,547.00 |
| Mejoramiento del instituto nacional de Bella Cruz (15 de Julio) en Ciudad Sandino | 26,429,757.00 | 0.00 | 0.00 | 0.00 | 26,429,757.00 |
| Mejoramiento del instituto nacional de occidente en León | 33,439,199.00 | 0.00 | 0.00 | 0.00 | 33,439,199.00 |
| Mejoramiento del instituto Benjamín Zeledón en Potosí | 21,544,591.00 | 0.00 | 0.00 | 0.00 | 21,544,591.00 |
| EDUCACIÓN PREESCOLAR | 115,901,491.00 | 40,000,000.00 | 0.00 | 40,000,000.00 | 75,901,491.00 |
| Seguridad Alimentaria y Nutricional Educación Inicial (PREESCOLAR) | 115,901,491.00 | 40,000,000.00 | 0.00 | 40,000,000.00 | 75,901,491.00 |
| MINISTERIO DE TRANSPORTE E INFRAESTRUCTURA | 57,912,967.00 | 0.00 | 450,000.00 | 450,000.00 | 57,462,967.00 |
| CONSTRUCCIÓN DE CARRETERAS | | | | | |
| CONSTRUCCIÓN DE CARRETERAS | 57,912,967.00 | 0.00 | 450,000.00 | 450,000.00 | 57,462,967.00 |
| Mejoramiento de la carretera Rancho Rojo - La Calamidad | 686,880.00 | 0.00 | 0.00 | 0.00 | 686,880.00 |
| Factibilidad y diseño para el mejoramiento del camino empalme Masigüe-La Embajada-Río Quisaura-Villa Siquia | 8,479,627.00 | 0.00 | 0.00 | 0.00 | 8,479,627.00 |
| Mejoramiento del camino Empalme Terrabona - Terrabona | 2,538,884.00 | 0.00 | 450,000.00 | 450,000.00 | 2,088,884.00 |
| Supervisión para el mejoramiento de la carretera Rancho Rojo - La Calamidad | 989,107.00 | 0.00 | 0.00 | 0.00 | 989,107.00 |
| Estudio de factibilidad y diseño para el mejoramiento del camino Wapí-El Tortuguero | 50,000.00 | 0.00 | 0.00 | 0.00 | 50,000.00 |
| Administración del proyecto mejoramiento de la carretera Rancho Rojo - La Calamidad | 1,829,320.00 | 0.00 | 0.00 | 0.00 | 1,829,320.00 |
| Mejoramiento del camino El Rama - Empalme Kukra Hill - Laguna de Perlas, Tramo 1: Est. 258+185 - Est. 285+075 | 2,015,691.50 | 0.00 | 0.00 | 0.00 | 2,015,691.50 |
| Mejoramiento del camino El Rama - Empalme Kukra Hill - Laguna de Perlas, Tramo 2: Est. 285+075 - Est. 311+365 | 2,015,691.50 | 0.00 | 0.00 | 0.00 | 2,015,691.50 |
| Estudio de factibilidad y diseño para el mejoramiento del camino La Esperanza - Wapí | 11,757,524.00 | 0.00 | 0.00 | 0.00 | 11,757,524.00 |
| Mejoramiento del camino El Rama - Empalme Kukra Hill - Laguna de Perlas | 0.00 | 0.00 | 0.00 | 0.00 | 0.00 |
| Estudio de factibilidad y diseño para el mejoramiento del camino Estelí-El Aceituno-El Sauce | 14,571,272.00 | 0.00 | 0.00 | 0.00 | 14,571,272.00 |
| Supervisión para el mejoramiento del camino El Rama - Empalme Kukra Hill - Laguna de Perlas | 6,698,928.00 | 0.00 | 0.00 | 0.00 | 6,698,928.00 |
| Estudio de factibilidad y diseño para el mejoramiento del camino Comalapa-Cuapa | 6,280,042.00 | 0.00 | 0.00 | 0.00 | 6,280,042.00 |
| ASIGNACIONES Y SUBVENCIONES | 291,573,995.00 | 0.00 | 60,000,000.00 | 60,000,000.00 | 231,573,995.00 |
| FONDO DE INVERSIÓN SOCIAL DE EMERGENCIA | | | | | |
| FONDO DE INVERSIÓN SOCIAL DE EMERGENCIA | 15,999,995.00 | 0.00 | 0.00 | 0.00 | 15,999,995.00 |
| Reemplazo del mercado de Ciudad Sandino | 15,999,995.00 | 0.00 | 0.00 | 0.00 | 15,999,995.00 |
| EMPRESA NICARAGÜENSE DE ACUEDUCTOS Y ALCANTARILLADOS SANITAR | 14,748,000.00 | 0.00 | 0.00 | 0.00 | 14,748,000.00 |
| Equipamiento de pozos en el Municipio de Sebaco | 1,080,000.00 | 0.00 | 0.00 | 0.00 | 1,080,000.00 |

FILTRADO POR :

PARAMETROS ESPECIALES: Mes Inicial (MM)=1 / Mes Final (MM)=3 / Programa Especifico=7

PRODUCCION 2016

Cuadro No. 21

SUBSISTEMA : SIEP
 APLICACION : SIEP
 ENTIDAD : DGP
 USUARIO : DGP027

PRODUCCION 2016
 MINISTERIO DE HACIENDA Y CREDITO PUBLICO
 DETALLE DEL GASTO PARA PROGRAMAS DE COMBATE A LA POBREZA 2016,
 LEY N° 898

PAGINA: 3 de 4
 FECHA: 18/04/2016
 HORA: 08:38:38 AM
 REPORTE: PRPSIEP125J

ACTUALIZADO Y DEVENGADO (CORDOBAS)
 DE: ENERO A: MARZO

| INSTITUCION | PRESUPUESTO ACTUALIZADO | DEVENGADO | | | SALDO POR DEVENGAR |
|--|----------------------------|-------------|----------------------|----------------------|-----------------------|
| | | CORRIENTE | CAPITAL | TOTAL | |
| ASIGNACIONES Y SUBVENCIONES | | | | | |
| EMPRESA NICARAGÜENSE DE ACUEDUCTOS Y ALCANTARILLADOS SANITAF | | | | | |
| Construcción de pozos en el Municipio de Villa Sandino | 1,978,000.00 | 0.00 | 0.00 | 0.00 | 1,978,000.00 |
| Equipamiento de pozos en el Municipio de Villa Sandino | 1,200,000.00 | 0.00 | 0.00 | 0.00 | 1,200,000.00 |
| Construcción de pozos en el Municipio de Buenos Aires | 948,000.00 | 0.00 | 0.00 | 0.00 | 948,000.00 |
| Equipamiento de pozos en el Municipio de Jinotega | 1,080,000.00 | 0.00 | 0.00 | 0.00 | 1,080,000.00 |
| Equipamiento de pozos en el Municipio de Buenos Aires | 1,080,000.00 | 0.00 | 0.00 | 0.00 | 1,080,000.00 |
| Construcción de pozos en el Municipio de San Carlos | 1,978,000.00 | 0.00 | 0.00 | 0.00 | 1,978,000.00 |
| Equipamiento de pozos en el Municipio de San Carlos | 1,200,000.00 | 0.00 | 0.00 | 0.00 | 1,200,000.00 |
| Construcción de pozos en el Municipio de Jinotega | 1,804,000.00 | 0.00 | 0.00 | 0.00 | 1,804,000.00 |
| Construcción de pozos en el Municipio de Sébaco | 1,430,000.00 | 0.00 | 0.00 | 0.00 | 1,430,000.00 |
| Unidad ejecutora del proyecto de mejoramiento del sistema de tratamiento de aguas residuales de Managua | 970,000.00 | 0.00 | 0.00 | 0.00 | 970,000.00 |
| INSTITUTO DE LA VIVIENDA URBANA Y RURAL | 235,826,000.00 | 0.00 | 60,000,000.00 | 60,000,000.00 | 175,826,000.00 |
| Construcción de viviendas en las Comunidades Indígenas Rama Kay, Laguna de Perlas y Awaltara, RACCS | 1,717,182.00 | 0.00 | 1,717,182.00 | 1,717,182.00 | 0.00 |
| Construcción de módulos sanitarios en viviendas de Santo Domingo, Chontales | 715,493.00 | 0.00 | 715,493.00 | 715,493.00 | 0.00 |
| Construcción de viviendas en Urbanización Cmde. Tomas Borge, Somoto, Madriz | 11,948,725.00 | 0.00 | 11,948,725.00 | 11,948,725.00 | 0.00 |
| Construcción de viviendas en Urbanización Ciudad El Doral, sector 09, Mateare, Managua | 0.00 | 0.00 | 0.00 | 0.00 | 0.00 |
| Construcción de viviendas en Estelí | 2,747,491.00 | 0.00 | 1,200,000.00 | 1,200,000.00 | 1,547,491.00 |
| Construcción de viviendas a familias protagonistas de ingresos bajos a nivel nacional | 133,325,192.00 | 0.00 | 0.00 | 0.00 | 133,325,192.00 |
| Construcción de viviendas en Urbanización Praderas del Mombacho, Granada, Granada | 171,718.00 | 0.00 | 171,718.00 | 171,718.00 | 0.00 |
| Construcción de módulos sanitarios en viviendas de Granada, Granada | 5,862,975.00 | 0.00 | 5,862,975.00 | 5,862,975.00 | 0.00 |
| Construcción de viviendas en Barrio Gracias a Dios, La Concepción, Masaya | 2,489,915.00 | 0.00 | 2,489,915.00 | 2,489,915.00 | 0.00 |
| Construcción de viviendas en Urbanización Ciudad El Doral, sector 07, Mateare, Managua | 1,717,180.00 | 0.00 | 1,717,180.00 | 1,717,180.00 | 0.00 |
| Construcción de viviendas en Urbanización Praderas de Cofradía, sector 06, Nindirí, Masaya | 0.00 | 0.00 | 0.00 | 0.00 | 0.00 |
| Construcción de viviendas en Barrio Sonrisa de Dios, Nagarote, León | 1,187,718.00 | 0.00 | 1,187,718.00 | 1,187,718.00 | 0.00 |
| Construcción de viviendas en Urbanización San Andrés, sector 06, Ciudad Sandino, Managua | 1,717,180.00 | 0.00 | 1,717,180.00 | 1,717,180.00 | 0.00 |
| Construcción de viviendas en Urbanización Praderas del Mombacho, sector 02, Granada, Granada | 0.00 | 0.00 | 0.00 | 0.00 | 0.00 |
| Construcción de viviendas en Larreynaga - Malpaisillo, León | 6,010,137.00 | 0.00 | 6,010,137.00 | 6,010,137.00 | 0.00 |
| Construcción de viviendas en Urbanización Villa Sol, sector 02, Managua, Managua | 57,240.00 | 0.00 | 57,240.00 | 57,240.00 | 0.00 |
| Construcción de viviendas en Urbanización Praderas del Mombacho, sector 03, Granada, Granada | 0.00 | 0.00 | 0.00 | 0.00 | 0.00 |
| Construcción de viviendas en Urbanización Praderas de Cofradía, sector 05, Nindirí, Masaya | 171,718.00 | 0.00 | 171,718.00 | 171,718.00 | 0.00 |
| Construcción de viviendas en San Rafael del Sur, Managua | 5,499,780.00 | 0.00 | 5,499,780.00 | 5,499,780.00 | 0.00 |
| Construcción de viviendas en Urbanización San Miguel, Ciudad Sandino, Managua | 400,675.00 | 0.00 | 400,675.00 | 400,675.00 | 0.00 |
| Construcción de viviendas en la zona rural de San Francisco Libre, Managua | 1,430,985.00 | 0.00 | 1,000,000.00 | 1,000,000.00 | 430,985.00 |
| Construcción de viviendas en Urbanización Buena Esperanza, La Concepción, Masaya | 5,723,940.00 | 0.00 | 5,723,940.00 | 5,723,940.00 | 0.00 |
| Construcción de viviendas en Urbanización Praderas de Nuevo León, sector 09, León | 2,003,380.00 | 0.00 | 2,003,380.00 | 2,003,380.00 | 0.00 |
| Construcción de viviendas en Somotillo, Chinandega | 658,253.00 | 0.00 | 658,253.00 | 658,253.00 | 0.00 |
| Construcción de viviendas en Urbanización Ciudad El Doral, sector 08, Mateare, Managua | 572,395.00 | 0.00 | 572,395.00 | 572,395.00 | 0.00 |
| Construcción de viviendas en Urbanización Buena Esperanza, sector 02, La Concepción, Masaya | 0.00 | 0.00 | 0.00 | 0.00 | 0.00 |
| Construcción de viviendas en Urbanización Praderas de Nuevo León, sector 10, León | 0.00 | 0.00 | 0.00 | 0.00 | 0.00 |
| Construcción de viviendas en el casco urbano de Jinotega, Jinotega | 1,430,985.00 | 0.00 | 1,000,000.00 | 1,000,000.00 | 430,985.00 |
| Construcción de viviendas en las comunidades de Molino Norte, La Perla, Nuestra Tierra, Bijague Sur, Mesas Sur, Agua Fría y Siare Alemania, en Matagalpa | 2,861,970.00 | 0.00 | 1,241,812.00 | 1,241,812.00 | 1,620,158.00 |
| Construcción de viviendas a familias protagonistas de ingresos moderados a nivel nacional | 38,471,189.00 | 0.00 | 0.00 | 0.00 | 38,471,189.00 |
| Construcción de viviendas en Urbanización Villa Sol, sector 03, Managua, Managua | 0.00 | 0.00 | 0.00 | 0.00 | 0.00 |
| Construcción de viviendas en Barrio Los Sabogales, Masaya | 3,434,364.00 | 0.00 | 3,434,364.00 | 3,434,364.00 | 0.00 |
| Construcción de viviendas en Urbanización El Pueblo Presidente, sector 07, Quezalguaque, León | 2,860,000.00 | 0.00 | 2,860,000.00 | 2,860,000.00 | 0.00 |
| Construcción de viviendas en Bluefields, RACCS | 638,220.00 | 0.00 | 638,220.00 | 638,220.00 | 0.00 |
| PROGRAMA USURA CERO | 25,000,000.00 | 0.00 | 0.00 | 0.00 | 25,000,000.00 |
| Programa Usura Cero | 25,000,000.00 | 0.00 | 0.00 | 0.00 | 25,000,000.00 |

FILTRADO POR :

PARAMETROS ESPECIALES: Mes Inicial (MM)=1 / Mes Final (MM)=3 / Programa Especifico=7

PRODUCCION 2016

Cuadro No. 21

SUBSISTEMA : SIEP
APLICACION : SIEP
ENTIDAD : DGP
USUARIO : DGP027

PRODUCCION 2016
MINISTERIO DE HACIENDA Y CREDITO PUBLICO
DETALLE DEL GASTO PARA PROGRAMAS DE COMBATE A LA POBREZA 2016,
LEY N° 898

PAGINA: 4 de 4
FECHA: 18/04/2016
HORA: 08:38:38 AM
REPORTE: PRPSIEP125J

ACTUALIZADO Y DEVENGADO (CORDOBAS)
DE: ENERO A: MARZO

| INSTITUCION | PRESUPUESTO ACTUALIZADO | DEVENGADO | | TOTAL | SALDO POR DEVENGAR |
|---------------|----------------------------|---------------|---------------|----------------|-----------------------|
| | | CORRIENTE | CAPITAL | | |
| TOTAL GENERAL | 689,902,000.00 | 40,000,000.00 | 60,450,000.00 | 100,450,000.00 | 589,452,000.00 |

Cuadro No. 22

SUBSISTEMA : SIEP
 APLICACION : SIEP
 ENTIDAD : DGP
 USUARIO : DGP027

PRODUCCION 2016
 MINISTERIO DE HACIENDA Y CREDITO PUBLICO
 TRANSFERENCIA MUNICIPAL TOTAL - RECURSOS DEL TESORO
 DEVENGADO ENERO A MARZO

PAGINA: 1 de 3
 FECHA: 07/04/2016
 HORA: 10:24:37 AM
 REPORTE: PRPSIEP021B

| DEPARTAMENTOS / MUNICIPIOS | PRESUPUESTO ACTUALIZADO | DEVENGADO | SALDO POR DEVENGAR | GRADO DE EJECUCION % |
|----------------------------|-------------------------|-----------------------|-----------------------|----------------------|
| 0500 NUEVA SEGOVIA | 345,586,274.00 | 127,233,799.00 | 218,352,475.00 | 37 |
| JALAPA | 54,096,415.00 | 20,332,406.00 | 33,764,009.00 | 38 |
| MURRA | 22,302,869.00 | 8,036,368.00 | 14,266,501.00 | 36 |
| EL JÍCARO | 34,967,837.00 | 13,076,044.00 | 21,891,793.00 | 37 |
| SAN FERNANDO | 25,712,998.00 | 9,562,100.00 | 16,150,898.00 | 37 |
| MOZONTE | 18,228,981.00 | 6,526,374.00 | 11,702,607.00 | 36 |
| DIPILTO | 19,592,117.00 | 7,280,158.00 | 12,311,959.00 | 37 |
| MACUELIZO | 19,913,424.00 | 7,145,529.00 | 12,767,895.00 | 36 |
| SANTA MARÍA | 20,265,980.00 | 7,259,176.00 | 13,006,804.00 | 36 |
| OCOTAL | 59,845,716.00 | 22,375,417.00 | 37,470,299.00 | 37 |
| CIUDAD ANTIGUA | 18,881,927.00 | 6,475,027.00 | 12,406,900.00 | 34 |
| QUILALÍ | 31,052,587.00 | 11,660,016.00 | 19,392,571.00 | 38 |
| WIWILÍ DE NUEVA SEGOVIA | 20,725,423.00 | 7,505,184.00 | 13,220,239.00 | 36 |
| 1000 JINOTEGA | 357,472,477.00 | 133,754,210.00 | 223,718,267.00 | 37 |
| WIWILÍ DE JINOTEGA | 60,322,379.00 | 22,636,734.00 | 37,685,645.00 | 38 |
| EL CUÁ | 43,005,548.00 | 16,127,755.00 | 26,877,793.00 | 38 |
| SANTA MARÍA DE PANTASMA | 32,388,306.00 | 12,003,190.00 | 20,385,116.00 | 37 |
| SAN RAFAEL DEL NORTE | 31,177,280.00 | 11,765,741.00 | 19,411,539.00 | 38 |
| SAN SEBASTIÁN DE YALÍ | 33,436,382.00 | 12,559,467.00 | 20,876,915.00 | 38 |
| LA CONCORDIA | 23,757,353.00 | 8,487,494.00 | 15,269,859.00 | 36 |
| JINOTEGA | 97,942,410.00 | 37,042,785.00 | 60,899,625.00 | 38 |
| SAN JOSÉ DE BOCAY | 35,442,819.00 | 13,131,044.00 | 22,311,775.00 | 37 |
| 2000 MADRIZ | 262,142,686.00 | 95,022,637.00 | 167,120,049.00 | 36 |
| SOMOTO | 59,124,973.00 | 22,171,833.00 | 36,953,140.00 | 37 |
| TOTOGALPA | 26,181,146.00 | 9,394,323.00 | 16,786,823.00 | 36 |
| TELPANECA | 29,992,913.00 | 10,798,893.00 | 19,194,020.00 | 36 |
| SAN JUAN DE RÍO COCO | 35,503,028.00 | 13,279,041.00 | 22,223,987.00 | 37 |
| PALACAGÜINA | 26,158,572.00 | 9,386,476.00 | 16,772,096.00 | 36 |
| YALAGÜINA | 22,844,330.00 | 8,190,864.00 | 14,653,466.00 | 36 |
| SAN LUCAS | 22,916,077.00 | 8,237,598.00 | 14,678,479.00 | 36 |
| LAS SABANAS | 19,924,856.00 | 6,864,170.00 | 13,060,686.00 | 34 |
| SAN JOSÉ DE CUSMAPA | 19,496,791.00 | 6,699,439.00 | 12,797,352.00 | 34 |
| 2500 ESTELÍ | 231,322,225.00 | 85,955,054.00 | 145,367,171.00 | 37 |
| PUEBLO NUEVO | 28,156,076.00 | 10,106,728.00 | 18,049,348.00 | 36 |
| CONDEGA | 32,943,598.00 | 12,294,047.00 | 20,649,551.00 | 37 |
| ESTELÍ | 99,121,353.00 | 37,543,337.00 | 61,578,016.00 | 38 |
| SAN JUAN DE LIMAY | 24,909,884.00 | 8,952,381.00 | 15,957,503.00 | 36 |
| LA TRINIDAD | 27,477,452.00 | 10,354,402.00 | 17,123,050.00 | 38 |
| SAN NICOLÁS | 18,713,862.00 | 6,704,159.00 | 12,009,703.00 | 36 |
| 3000 CHINANDEGA | 452,688,943.00 | 167,302,905.00 | 285,386,038.00 | 37 |
| SAN PEDRO DEL NORTE | 20,218,944.00 | 7,211,830.00 | 13,007,114.00 | 36 |
| SAN FRANCISCO DEL NORTE | 20,784,213.00 | 7,176,066.00 | 13,608,147.00 | 35 |
| CINCO PINOS | 20,756,009.00 | 7,120,210.00 | 13,635,799.00 | 34 |
| SANTO TOMÁS DEL NORTE | 21,580,101.00 | 7,409,705.00 | 14,170,396.00 | 34 |
| EL VIEJO | 53,821,826.00 | 20,238,297.00 | 33,583,529.00 | 38 |
| PUERTO MORAZÁN | 27,470,265.00 | 10,234,838.00 | 17,235,427.00 | 37 |
| SOMOTILLO | 34,833,233.00 | 13,034,553.00 | 21,798,680.00 | 37 |
| VILLANUEVA | 31,163,645.00 | 11,667,432.00 | 19,496,213.00 | 37 |
| CHINANDEGA | 101,295,088.00 | 38,298,409.00 | 62,996,679.00 | 38 |
| EL REALEJO | 20,046,479.00 | 7,228,402.00 | 12,818,077.00 | 36 |
| CORINTO | 26,755,966.00 | 9,980,004.00 | 16,775,962.00 | 37 |
| CHICHIGALPA | 47,228,516.00 | 17,727,978.00 | 29,500,538.00 | 38 |
| POSOLTEGA | 26,734,658.00 | 9,975,181.00 | 16,759,477.00 | 37 |
| 3500 LEÓN | 416,487,563.00 | 155,654,016.00 | 260,833,547.00 | 37 |
| ACHUAPA | 25,705,550.00 | 9,224,193.00 | 16,481,357.00 | 36 |
| EL SAUCE | 34,299,600.00 | 12,848,897.00 | 21,450,703.00 | 37 |
| SANTA ROSA DEL PEÑÓN | 23,765,293.00 | 8,507,957.00 | 15,257,336.00 | 36 |
| EL JICARAL | 25,222,398.00 | 9,383,647.00 | 15,838,751.00 | 37 |
| LARREYNAGA - MALPAISILLO | 39,849,668.00 | 14,887,325.00 | 24,962,343.00 | 37 |
| TELICA | 36,050,908.00 | 13,452,526.00 | 22,598,382.00 | 37 |
| QUEZALGUAQUE | 26,018,825.00 | 9,669,584.00 | 16,349,241.00 | 37 |
| LEÓN | 129,679,992.00 | 49,269,546.00 | 80,410,446.00 | 38 |
| LA PAZ CENTRO | 33,197,961.00 | 12,424,021.00 | 20,773,940.00 | 37 |
| NAGAROTE | 42,697,368.00 | 15,986,320.00 | 26,711,048.00 | 37 |
| 4000 MATAGALPA | 541,140,338.00 | 202,176,649.00 | 338,963,689.00 | 37 |
| RANCHO GRANDE | 39,810,518.00 | 15,064,141.00 | 24,746,377.00 | 38 |
| RIO BLANCO | 28,260,965.00 | 10,479,178.00 | 17,781,787.00 | 37 |
| EL TUMA - LA DALIA | 55,236,670.00 | 20,567,426.00 | 34,669,244.00 | 37 |
| SAN ISIDRO | 29,702,158.00 | 11,075,808.00 | 18,626,350.00 | 37 |

FILTRADO POR :

PARAMETROS ESPECIALES: Mes Inicial=1 / Mes Final=3 / Reporte por=2

PRODUCCION 2016

Cuadro No. 22

SUBSISTEMA : SIEP
 APLICACION : SIEP
 ENTIDAD : DGP
 USUARIO : DGP027

PRODUCCION 2016
 MINISTERIO DE HACIENDA Y CREDITO PUBLICO
 TRANSFERENCIA MUNICIPAL TOTAL - RECURSOS DEL TESORO
 DEVENGADO ENERO A MARZO

PAGINA: 2 de 3
 FECHA: 07/04/2016
 HORA: 10:24:37 AM
 REPORTE: PRPSIEP021B

| DEPARTAMENTOS / MUNICIPIOS | PRESUPUESTO ACTUALIZADO | DEVENGADO | SALDO POR DEVENGAR | GRADO DE EJECUCION % |
|----------------------------|-------------------------|-----------------------|-----------------------|----------------------|
| 4000 MATAGALPA | | | | |
| SÉBACO | 38,080,901.00 | 14,265,839.00 | 23,815,062.00 | 37 |
| MATAGALPA | 113,835,730.00 | 43,128,818.00 | 70,706,912.00 | 38 |
| SAN RAMÓN | 39,968,276.00 | 14,953,889.00 | 25,014,387.00 | 37 |
| MATIGUÁS | 41,122,441.00 | 15,555,181.00 | 25,567,260.00 | 38 |
| MUY MUY | 26,042,190.00 | 9,735,980.00 | 16,306,210.00 | 37 |
| ESQUIPULAS | 28,008,033.00 | 10,166,428.00 | 17,841,605.00 | 36 |
| SAN DIONISIO | 27,274,307.00 | 9,803,202.00 | 17,471,105.00 | 36 |
| TERRABONA | 25,152,039.00 | 9,124,783.00 | 16,027,256.00 | 36 |
| CIUDAD DARÍO | 48,646,110.00 | 18,255,976.00 | 30,390,134.00 | 38 |
| 5000 BOACO | 198,683,506.00 | 73,460,050.00 | 125,223,456.00 | 37 |
| SAN JOSÉ DE LOS REMATES | 21,785,700.00 | 7,828,590.00 | 13,957,110.00 | 36 |
| BOACO | 62,688,083.00 | 23,584,781.00 | 39,103,302.00 | 38 |
| CAMOAPA | 31,066,562.00 | 11,697,165.00 | 19,369,397.00 | 38 |
| SANTA LUCÍA | 19,338,834.00 | 6,710,583.00 | 12,628,251.00 | 35 |
| TEUSTEPE | 33,514,419.00 | 12,539,728.00 | 20,974,691.00 | 37 |
| SAN LORENZO | 30,289,908.00 | 11,099,203.00 | 19,190,705.00 | 37 |
| 5500 MANAGUA | 772,021,230.00 | 144,342,407.00 | 627,678,823.00 | 19 |
| SAN FRANCISCO LIBRE | 22,117,705.00 | 7,973,066.00 | 14,144,639.00 | 36 |
| TIPITAPA | 74,590,527.00 | 28,122,876.00 | 46,467,651.00 | 38 |
| MATEARE | 33,244,480.00 | 12,483,929.00 | 20,760,551.00 | 38 |
| VILLA EL CARMEN | 31,084,336.00 | 11,652,827.00 | 19,431,509.00 | 37 |
| CIUDAD SANDINO | 65,836,350.00 | 47,166,464.00 | 18,669,886.00 | 72 |
| MANAGUA | 446,435,560.00 | 0.00 | 446,435,560.00 | 0 |
| TICUANTEPE | 31,681,153.00 | 11,879,839.00 | 19,801,314.00 | 37 |
| EL CRUCERO | 25,046,162.00 | 9,334,933.00 | 15,711,229.00 | 37 |
| SAN RAFAEL DEL SUR | 41,984,957.00 | 15,728,473.00 | 26,256,484.00 | 37 |
| 6000 MASAYA | 338,075,708.00 | 107,797,443.00 | 230,278,265.00 | 32 |
| NINDIRÍ | 41,224,279.00 | 13,928,571.00 | 27,295,708.00 | 34 |
| MASAYA | 111,004,270.00 | 42,013,247.00 | 68,991,023.00 | 38 |
| TISMA | 24,306,692.00 | 8,766,718.00 | 15,539,974.00 | 36 |
| LA CONCEPCIÓN | 34,817,780.00 | 13,034,758.00 | 21,783,022.00 | 37 |
| MASATEPE | 35,245,943.00 | 13,223,977.00 | 22,021,966.00 | 38 |
| NANDASMO | 22,423,783.00 | 8,118,382.00 | 14,305,401.00 | 36 |
| CATARINA | 24,060,183.00 | 60,150.00 | 24,000,033.00 | 0 |
| SAN JUAN DE ORIENTE | 19,773,403.00 | 7,069,563.00 | 12,703,840.00 | 36 |
| NIQUINOHOMO | 25,219,375.00 | 1,582,077.00 | 23,637,298.00 | 6 |
| 6500 CHONTALES | 280,213,844.00 | 104,059,789.00 | 176,154,055.00 | 37 |
| COMALAPA | 24,994,176.00 | 9,074,608.00 | 15,919,568.00 | 36 |
| SAN FRANCISCO DE CUAPA | 22,269,496.00 | 7,960,110.00 | 14,309,386.00 | 36 |
| JUIGALPA | 65,586,131.00 | 24,676,348.00 | 40,909,783.00 | 38 |
| LA LIBERTAD | 24,671,383.00 | 9,194,851.00 | 15,476,532.00 | 37 |
| SANTO DOMINGO | 21,796,297.00 | 8,105,882.00 | 13,690,415.00 | 37 |
| SANTO TOMÁS | 27,813,347.00 | 10,404,425.00 | 17,408,922.00 | 37 |
| SAN PEDRO DE LÓVAGO | 21,723,738.00 | 8,075,593.00 | 13,648,145.00 | 37 |
| ACOYAPA | 25,533,144.00 | 9,535,371.00 | 15,997,773.00 | 37 |
| VILLA SANDINO | 23,013,125.00 | 8,556,244.00 | 14,456,881.00 | 37 |
| EL CORAL | 22,813,007.00 | 8,476,357.00 | 14,336,650.00 | 37 |
| 7000 GRANADA | 178,803,589.00 | 66,967,192.00 | 111,836,397.00 | 37 |
| DIRIÁ | 19,527,328.00 | 6,971,446.00 | 12,555,882.00 | 36 |
| DIRIOMO | 33,181,282.00 | 12,394,461.00 | 20,786,821.00 | 37 |
| GRANADA | 86,529,948.00 | 32,813,223.00 | 53,716,725.00 | 38 |
| NANDAIME | 39,565,031.00 | 14,788,062.00 | 24,776,969.00 | 37 |
| 7500 CARAZO | 246,288,298.00 | 89,984,033.00 | 156,304,265.00 | 37 |
| SAN MARCOS | 32,556,543.00 | 12,187,817.00 | 20,368,726.00 | 37 |
| JINOTEPE | 60,217,386.00 | 22,540,990.00 | 37,676,396.00 | 37 |
| DOLORES | 19,985,980.00 | 7,149,122.00 | 12,836,858.00 | 36 |
| DIRIAMBÁ | 50,901,442.00 | 19,258,658.00 | 31,642,784.00 | 38 |
| EL ROSARIO | 19,613,547.00 | 6,774,815.00 | 12,838,732.00 | 35 |
| LA PAZ DE CARAZO | 19,945,040.00 | 6,871,836.00 | 13,073,204.00 | 34 |
| SANTA TERESA | 25,304,012.00 | 9,125,230.00 | 16,178,782.00 | 36 |
| LA CONQUISTA | 17,764,348.00 | 6,075,565.00 | 11,688,783.00 | 34 |
| 8000 RIVAS | 296,516,431.00 | 109,799,493.00 | 186,716,938.00 | 37 |
| TOLA | 35,111,675.00 | 13,094,330.00 | 22,017,345.00 | 37 |
| BELÉN | 24,349,096.00 | 8,851,340.00 | 15,497,756.00 | 36 |
| POTOSÍ | 21,540,634.00 | 8,028,208.00 | 13,512,426.00 | 37 |
| BUENOS AIRES | 21,604,724.00 | 7,707,585.00 | 13,897,139.00 | 36 |
| MOYOGALPA | 22,003,609.00 | 7,928,988.00 | 14,074,621.00 | 36 |
| ALTAGRACIA | 31,257,496.00 | 11,664,440.00 | 19,593,056.00 | 37 |

FILTRADO POR :

PARAMETROS ESPECIALES: Mes Inicial=1 / Mes Final=3 / Reporte por=2

PRODUCCION 2016

Cuadro No. 22

SUBSISTEMA : SIEP
 APLICACION : SIEP
 ENTIDAD : DGP
 USUARIO : DGP027

PRODUCCION 2016
 MINISTERIO DE HACIENDA Y CREDITO PUBLICO
 TRANSFERENCIA MUNICIPAL TOTAL - RECURSOS DEL TESORO
 DEVENGADO ENERO A MARZO

PAGINA: 3 de 3
 FECHA: 07/04/2016
 HORA: 10:24:37 AM
 REPORTE: PRPSIEP021B

| DEPARTAMENTOS / MUNICIPIOS | PRESUPUESTO ACTUALIZADO | DEVENGADO | SALDO POR DEVENGAR | GRADO DE EJECUCION % |
|--|-------------------------|-------------------------|-------------------------|----------------------|
| 8000 RIVAS | | | | |
| SAN JORGE | 22,239,944.00 | 8,267,601.00 | 13,972,343.00 | 37 |
| RIVAS | 61,319,203.00 | 23,031,432.00 | 38,287,771.00 | 38 |
| SAN JUAN DEL SUR | 30,152,041.00 | 11,225,491.00 | 18,926,550.00 | 37 |
| CÁRDENAS | 26,938,009.00 | 10,000,078.00 | 16,937,931.00 | 37 |
| 8500 RÍO SAN JUAN | 181,136,470.00 | 82,120,386.00 | 99,016,084.00 | 45 |
| MORRITO | 20,389,530.00 | 9,220,543.00 | 11,168,987.00 | 45 |
| EL ALMENDRO | 22,384,278.00 | 10,205,665.00 | 12,178,613.00 | 46 |
| SAN MIGUELITO | 26,027,617.00 | 11,849,537.00 | 14,178,080.00 | 46 |
| SAN CARLOS | 60,021,207.00 | 27,517,143.00 | 32,504,064.00 | 46 |
| EL CASTILLO | 30,730,570.00 | 14,077,387.00 | 16,653,183.00 | 46 |
| SAN JUAN DE NICARAGUA | 21,583,268.00 | 9,250,111.00 | 12,333,157.00 | 43 |
| 9100 REGIÓN AUTÓNOMA DE LA COSTA CARIBE NORTE | 359,853,072.00 | 163,394,496.00 | 196,458,576.00 | 45 |
| WASPÁN | 47,569,150.00 | 21,589,488.00 | 25,979,662.00 | 45 |
| PUERTO CABEZAS | 67,778,004.00 | 30,821,221.00 | 36,956,783.00 | 45 |
| ROSITA | 39,052,835.00 | 17,917,289.00 | 21,135,546.00 | 46 |
| BONANZA | 40,720,649.00 | 18,571,285.00 | 22,149,364.00 | 46 |
| WASLALA | 40,809,135.00 | 18,392,711.00 | 22,416,424.00 | 45 |
| SIUNA | 61,552,804.00 | 28,544,933.00 | 33,007,871.00 | 46 |
| PRINZAPOLKA | 29,199,730.00 | 12,586,776.00 | 16,612,954.00 | 43 |
| MULUKUKÚ | 33,170,765.00 | 14,970,793.00 | 18,199,972.00 | 45 |
| 9300 REGIÓN AUTÓNOMA DE LA COSTA CARIBE SUR | 436,816,685.00 | 198,812,143.00 | 238,004,542.00 | 46 |
| PAIWAS | 30,316,324.00 | 13,689,093.00 | 16,627,231.00 | 45 |
| LA CRUZ DE RÍO GRANDE | 31,861,026.00 | 14,416,307.00 | 17,444,719.00 | 45 |
| DESEMBOCADURA DE RÍO GRANDE | 24,456,252.00 | 10,437,231.00 | 14,019,021.00 | 43 |
| LAGUNA DE PERLAS | 29,264,805.00 | 12,620,549.00 | 16,644,256.00 | 43 |
| EL TORTUGUERO | 30,270,744.00 | 13,698,005.00 | 16,572,739.00 | 45 |
| EL RAMA | 47,446,612.00 | 21,907,142.00 | 25,539,470.00 | 46 |
| EL AYOTE | 21,209,857.00 | 9,649,859.00 | 11,559,998.00 | 45 |
| MUELLE DE LOS BUEYES | 29,489,216.00 | 13,346,774.00 | 16,142,442.00 | 45 |
| KUKRA-HILL | 33,805,508.00 | 15,284,147.00 | 18,521,361.00 | 45 |
| CORN ISLAND | 29,561,994.00 | 13,375,357.00 | 16,186,637.00 | 45 |
| BLUEFIELDS | 66,458,756.00 | 30,862,854.00 | 35,595,902.00 | 46 |
| NUEVA GUINEA | 62,675,591.00 | 29,524,825.00 | 33,150,766.00 | 47 |
| TOTAL GENERAL ----> | 5,895,249,339.00 | 2,107,836,702.00 | 3,787,412,637.00 | 36 |

FILTRADO POR :

PARAMETROS ESPECIALES: Mes Inicial=1 / Mes Final=3 / Reporte por=2

PRODUCCION 2016

Cuadro No. 22-A

SUBSISTEMA : SIEP
 APLICACION : SIEP
 ENTIDAD : DGP
 USUARIO : DGP027

PRODUCCION 2016
 MINISTERIO DE HACIENDA Y CREDITO PUBLICO
 TRANSFERENCIA MUNICIPAL CORRIENTE - RECURSOS DEL TESORO
 DEVENGADO ENERO A MARZO

PAGINA: 1 de 3
 FECHA: 07/04/2016
 HORA: 10:25:23 AM
 REPORTE: PRPSIEP021B

| DEPARTAMENTOS / MUNICIPIOS | PRESUPUESTO ACTUALIZADO | DEVENGADO | SALDO POR DEVENGAR | GRADO DE EJECUCION % |
|----------------------------|-------------------------|----------------------|----------------------|----------------------|
| 0500 NUEVA SEGOVIA | 73,338,069.00 | 18,334,518.00 | 55,003,551.00 | 25 |
| JALAPA | 8,707,729.00 | 2,176,932.00 | 6,530,797.00 | 25 |
| MURRA | 5,898,529.00 | 1,474,632.00 | 4,423,897.00 | 25 |
| EL JÍCARO | 6,073,942.00 | 1,518,486.00 | 4,555,456.00 | 25 |
| SAN FERNANDO | 4,820,663.00 | 1,205,166.00 | 3,615,497.00 | 25 |
| MOZONTE | 5,101,454.00 | 1,275,363.00 | 3,826,091.00 | 25 |
| DIPILTO | 3,711,254.00 | 927,813.00 | 2,783,441.00 | 25 |
| MACUELIZO | 5,465,603.00 | 1,366,401.00 | 4,099,202.00 | 25 |
| SANTA MARÍA | 5,648,110.00 | 1,412,028.00 | 4,236,082.00 | 25 |
| OCOTAL | 10,419,138.00 | 2,604,786.00 | 7,814,352.00 | 25 |
| CIUDAD ANTIGUA | 7,184,963.00 | 1,796,241.00 | 5,388,722.00 | 25 |
| QUILALÍ | 5,073,449.00 | 1,268,361.00 | 3,805,088.00 | 25 |
| WIWILÍ DE NUEVA SEGOVIA | 5,233,235.00 | 1,308,309.00 | 3,924,926.00 | 25 |
| 1000 JINOTEGA | 61,565,221.00 | 15,391,308.00 | 46,173,913.00 | 25 |
| WIWILÍ DE JINOTEGA | 9,948,119.00 | 2,487,030.00 | 7,461,089.00 | 25 |
| EL CUÁ | 7,163,097.00 | 1,790,775.00 | 5,372,322.00 | 25 |
| SANTA MARÍA DE PANTASMA | 6,347,553.00 | 1,586,889.00 | 4,760,664.00 | 25 |
| SAN RAFAEL DEL NORTE | 4,701,142.00 | 1,175,286.00 | 3,525,856.00 | 25 |
| SAN SEBASTIÁN DE YALÍ | 5,433,910.00 | 1,358,478.00 | 4,075,432.00 | 25 |
| LA CONCORDIA | 6,769,646.00 | 1,692,411.00 | 5,077,235.00 | 25 |
| JINOTEGA | 14,227,861.00 | 3,556,965.00 | 10,670,896.00 | 25 |
| SAN JOSÉ DE BOCAY | 6,973,893.00 | 1,743,474.00 | 5,230,419.00 | 25 |
| 2000 MADRIZ | 65,562,914.00 | 16,390,728.00 | 49,172,186.00 | 25 |
| SOMOTO | 9,854,375.00 | 2,463,594.00 | 7,390,781.00 | 25 |
| TOTOGALPA | 7,187,577.00 | 1,796,895.00 | 5,390,682.00 | 25 |
| TELPANECA | 7,988,484.00 | 1,997,121.00 | 5,991,363.00 | 25 |
| SAN JUAN DE RÍO COCO | 6,147,804.00 | 1,536,951.00 | 4,610,853.00 | 25 |
| PALACAGÜINA | 7,179,676.00 | 1,794,918.00 | 5,384,758.00 | 25 |
| YALAGÜINA | 6,312,455.00 | 1,578,114.00 | 4,734,341.00 | 25 |
| SAN LUCAS | 6,192,217.00 | 1,548,054.00 | 4,644,163.00 | 25 |
| LAS SABANAS | 7,371,816.00 | 1,842,954.00 | 5,528,862.00 | 25 |
| SAN JOSÉ DE CUSMAPA | 7,328,510.00 | 1,832,127.00 | 5,496,383.00 | 25 |
| 2500 ESTELÍ | 43,825,566.00 | 10,956,390.00 | 32,869,176.00 | 25 |
| PUEBLO NUEVO | 7,704,677.00 | 1,926,168.00 | 5,778,509.00 | 25 |
| CONDEGA | 5,889,285.00 | 1,472,322.00 | 4,416,963.00 | 25 |
| ESTELÍ | 14,034,695.00 | 3,508,674.00 | 10,526,021.00 | 25 |
| SAN JUAN DE LIMAY | 6,743,820.00 | 1,685,955.00 | 5,057,865.00 | 25 |
| LA TRINIDAD | 4,243,860.00 | 1,060,965.00 | 3,182,895.00 | 25 |
| SAN NICOLÁS | 5,209,229.00 | 1,302,306.00 | 3,906,923.00 | 25 |
| 3000 CHINANDEGA | 91,817,834.00 | 22,954,461.00 | 68,863,373.00 | 25 |
| SAN PEDRO DEL NORTE | 5,838,314.00 | 1,459,578.00 | 4,378,736.00 | 25 |
| SAN FRANCISCO DEL NORTE | 7,584,130.00 | 1,896,033.00 | 5,688,097.00 | 25 |
| CINCO PINOS | 7,881,290.00 | 1,970,322.00 | 5,910,968.00 | 25 |
| SANTO TOMÁS DEL NORTE | 8,148,909.00 | 2,037,228.00 | 6,111,681.00 | 25 |
| EL VIEJO | 8,602,886.00 | 2,150,721.00 | 6,452,165.00 | 25 |
| PUERTO MORAZÁN | 5,021,784.00 | 1,255,446.00 | 3,766,338.00 | 25 |
| SOMOTILLO | 5,991,608.00 | 1,497,903.00 | 4,493,705.00 | 25 |
| VILLANUEVA | 5,320,183.00 | 1,330,047.00 | 3,990,136.00 | 25 |
| CHINANDEGA | 14,797,511.00 | 3,699,378.00 | 11,098,133.00 | 25 |
| EL REALEJO | 5,267,929.00 | 1,316,982.00 | 3,950,947.00 | 25 |
| CORINTO | 4,815,885.00 | 1,203,972.00 | 3,611,913.00 | 25 |
| CHICHIGALPA | 7,756,197.00 | 1,939,050.00 | 5,817,147.00 | 25 |
| POSOLTEGA | 4,791,208.00 | 1,197,801.00 | 3,593,407.00 | 25 |
| 3500 LEÓN | 72,940,053.00 | 18,235,011.00 | 54,705,042.00 | 25 |
| ACHUAPA | 7,053,523.00 | 1,763,382.00 | 5,290,141.00 | 25 |
| EL SAUCE | 5,806,284.00 | 1,451,571.00 | 4,354,713.00 | 25 |
| SANTA ROSA DEL PEÑÓN | 6,654,398.00 | 1,663,599.00 | 4,990,799.00 | 25 |
| EL JICARAL | 4,702,089.00 | 1,175,523.00 | 3,526,566.00 | 25 |
| LARREYNAGA - MALPAISILLO | 7,016,944.00 | 1,754,235.00 | 5,262,709.00 | 25 |
| TELICA | 6,452,246.00 | 1,613,061.00 | 4,839,185.00 | 25 |
| QUEZALGUAQUE | 4,919,633.00 | 1,229,907.00 | 3,689,726.00 | 25 |
| LEÓN | 17,349,664.00 | 4,337,415.00 | 13,012,249.00 | 25 |
| LA PAZ CENTRO | 5,701,092.00 | 1,425,273.00 | 4,275,819.00 | 25 |
| NAGAROTE | 7,284,180.00 | 1,821,045.00 | 5,463,135.00 | 25 |
| 4000 MATAGALPA | 95,196,636.00 | 23,799,168.00 | 71,397,468.00 | 25 |
| RANCHO GRANDE | 5,733,778.00 | 1,433,445.00 | 4,300,333.00 | 25 |
| RIO BLANCO | 5,501,394.00 | 1,375,350.00 | 4,126,044.00 | 25 |
| EL TUMA - LA DALIA | 10,181,615.00 | 2,545,404.00 | 7,636,211.00 | 25 |
| SAN ISIDRO | 5,367,035.00 | 1,341,759.00 | 4,025,276.00 | 25 |

FILTRADO POR :

PARAMETROS ESPECIALES: Mes Inicial=1 / Mes Final=3 / Reporte por=5

PRODUCCION 2016

Cuadro No. 22-A

SUBSISTEMA : SIEP
 APLICACION : SIEP
 ENTIDAD : DGP
 USUARIO : DGP027

PRODUCCION 2016
 MINISTERIO DE HACIENDA Y CREDITO PUBLICO
 TRANSFERENCIA MUNICIPAL CORRIENTE - RECURSOS DEL TESORO
 DEVENGADO ENERO A MARZO

PAGINA: 2 de 3
 FECHA: 07/04/2016
 HORA: 10:25:23 AM
 REPORTE: PRPSIEP021B

| DEPARTAMENTOS / MUNICIPIOS | PRESUPUESTO ACTUALIZADO | DEVENGADO | SALDO POR DEVENGAR | GRADO DE EJECUCION % |
|----------------------------|-------------------------|----------------------|----------------------|----------------------|
| 4000 MATAGALPA | | | | |
| SÉBACO | 6,443,482.00 | 1,610,871.00 | 4,832,611.00 | 25 |
| MATAGALPA | 16,036,506.00 | 4,009,128.00 | 12,027,378.00 | 25 |
| SAN RAMÓN | 6,889,475.00 | 1,722,369.00 | 5,167,106.00 | 25 |
| MATIGUÁS | 5,958,644.00 | 1,489,662.00 | 4,468,982.00 | 25 |
| MUY MUY | 4,539,318.00 | 1,134,831.00 | 3,404,487.00 | 25 |
| ESQUIPULAS | 6,911,896.00 | 1,727,973.00 | 5,183,923.00 | 25 |
| SAN DIONISIO | 7,376,814.00 | 1,844,205.00 | 5,532,609.00 | 25 |
| TERRABONA | 6,240,225.00 | 1,560,057.00 | 4,680,168.00 | 25 |
| CIUDAD DARÍO | 8,016,454.00 | 2,004,114.00 | 6,012,340.00 | 25 |
| 5000 BOACO | 40,089,022.00 | 10,022,256.00 | 30,066,766.00 | 25 |
| SAN JOSÉ DE LOS REMATES | 5,904,599.00 | 1,476,150.00 | 4,428,449.00 | 25 |
| BOACO | 9,936,341.00 | 2,484,084.00 | 7,452,257.00 | 25 |
| CAMOAPA | 4,863,063.00 | 1,215,765.00 | 3,647,298.00 | 25 |
| SANTA LUCÍA | 6,833,012.00 | 1,708,254.00 | 5,124,758.00 | 25 |
| TEUSTEPE | 5,773,603.00 | 1,443,402.00 | 4,330,201.00 | 25 |
| SAN LORENZO | 6,778,404.00 | 1,694,601.00 | 5,083,803.00 | 25 |
| 5500 MANAGUA | 54,829,982.00 | 13,707,495.00 | 41,122,487.00 | 25 |
| SAN FRANCISCO LIBRE | 5,826,769.00 | 1,456,692.00 | 4,370,077.00 | 25 |
| TIPITAPA | 11,422,227.00 | 2,855,556.00 | 8,566,671.00 | 25 |
| MATEARE | 5,425,753.00 | 1,356,438.00 | 4,069,315.00 | 25 |
| VILLA EL CARMEN | 5,206,047.00 | 1,301,511.00 | 3,904,536.00 | 25 |
| CIUDAD SANDINO | 10,004,757.00 | 2,501,190.00 | 7,503,567.00 | 25 |
| MANAGUA | 0.00 | 0.00 | 0.00 | 0 |
| TICUANTEPE | 5,284,150.00 | 1,321,038.00 | 3,963,112.00 | 25 |
| EL CRUCERO | 4,556,880.00 | 1,139,220.00 | 3,417,660.00 | 25 |
| SAN RAFAEL DEL SUR | 7,103,399.00 | 1,775,850.00 | 5,327,549.00 | 25 |
| 6000 MASAYA | 62,698,747.00 | 13,082,132.00 | 49,616,615.00 | 21 |
| NINDIRÍ | 6,660,505.00 | 103,061.00 | 6,557,444.00 | 2 |
| MASAYA | 15,923,082.00 | 3,980,772.00 | 11,942,310.00 | 25 |
| TISMA | 6,373,065.00 | 1,593,267.00 | 4,779,798.00 | 25 |
| LA CONCEPCIÓN | 5,949,025.00 | 1,487,256.00 | 4,461,769.00 | 25 |
| MASATEPE | 5,829,336.00 | 1,457,334.00 | 4,372,002.00 | 25 |
| NANDASMO | 5,674,210.00 | 1,418,553.00 | 4,255,657.00 | 25 |
| CATARINA | 4,362,566.00 | 60,150.00 | 4,302,416.00 | 1 |
| SAN JUAN DE ORIENTE | 5,598,651.00 | 1,399,662.00 | 4,198,989.00 | 25 |
| NIQUINHOMO | 6,328,307.00 | 1,582,077.00 | 4,746,230.00 | 25 |
| 6500 CHONTALES | 53,505,003.00 | 13,376,253.00 | 40,128,750.00 | 25 |
| COMALAPA | 6,153,754.00 | 1,538,439.00 | 4,615,315.00 | 25 |
| SAN FRANCISCO DE CUAPA | 6,317,934.00 | 1,579,485.00 | 4,738,449.00 | 25 |
| JUIGALPA | 10,387,365.00 | 2,596,842.00 | 7,790,523.00 | 25 |
| LA LIBERTAD | 4,491,341.00 | 1,122,834.00 | 3,368,507.00 | 25 |
| SANTO DOMINGO | 4,084,247.00 | 1,021,062.00 | 3,063,185.00 | 25 |
| SANTO TOMÁS | 4,806,095.00 | 1,201,524.00 | 3,604,571.00 | 25 |
| SAN PEDRO DE LÓVAGO | 4,092,691.00 | 1,023,174.00 | 3,069,517.00 | 25 |
| ACOYAPA | 4,519,246.00 | 1,129,812.00 | 3,389,434.00 | 25 |
| VILLA SANDINO | 4,326,699.00 | 1,081,674.00 | 3,245,025.00 | 25 |
| EL CORAL | 4,325,631.00 | 1,081,407.00 | 3,244,224.00 | 25 |
| 7000 GRANADA | 30,361,644.00 | 7,590,414.00 | 22,771,230.00 | 25 |
| DIRIÁ | 5,596,578.00 | 1,399,146.00 | 4,197,432.00 | 25 |
| DIRIOMO | 5,853,682.00 | 1,463,421.00 | 4,390,261.00 | 25 |
| GRANADA | 11,991,715.00 | 2,997,930.00 | 8,993,785.00 | 25 |
| NANDAIME | 6,919,669.00 | 1,729,917.00 | 5,189,752.00 | 25 |
| 7500 CARAZO | 56,875,253.00 | 14,218,815.00 | 42,656,438.00 | 25 |
| SAN MARCOS | 5,565,343.00 | 1,391,337.00 | 4,174,006.00 | 25 |
| JINOTEPE | 10,306,437.00 | 2,576,610.00 | 7,729,827.00 | 25 |
| DOLORES | 5,635,131.00 | 1,408,782.00 | 4,226,349.00 | 25 |
| DIRIAMBÁ | 7,346,132.00 | 1,836,534.00 | 5,509,598.00 | 25 |
| EL ROSARIO | 7,137,351.00 | 1,784,337.00 | 5,353,014.00 | 25 |
| LA PAZ DE CARAZO | 7,374,530.00 | 1,843,632.00 | 5,530,898.00 | 25 |
| SANTA TERESA | 6,642,494.00 | 1,660,623.00 | 4,981,871.00 | 25 |
| LA CONQUISTA | 6,867,835.00 | 1,716,960.00 | 5,150,875.00 | 25 |
| 8000 RIVAS | 58,713,849.00 | 14,678,460.00 | 44,035,389.00 | 25 |
| TOLA | 6,335,594.00 | 1,583,898.00 | 4,751,696.00 | 25 |
| BELÉN | 5,921,997.00 | 1,480,500.00 | 4,441,497.00 | 25 |
| POTOSÍ | 3,920,296.00 | 980,073.00 | 2,940,223.00 | 25 |
| BUENOS AIRES | 6,228,705.00 | 1,557,177.00 | 4,671,528.00 | 25 |
| MOYOGALPA | 5,816,373.00 | 1,454,094.00 | 4,362,279.00 | 25 |
| ALTAGRACIA | 5,590,384.00 | 1,397,595.00 | 4,192,789.00 | 25 |

FILTRADO POR :

PARAMETROS ESPECIALES: Mes Inicial=1 / Mes Final=3 / Reporte por=5

PRODUCCION 2016

Cuadro No. 22-A

SUBSISTEMA : SIEP
 APLICACION : SIEP
 ENTIDAD : DGP
 USUARIO : DGP027

PRODUCCION 2016
 MINISTERIO DE HACIENDA Y CREDITO PUBLICO
 TRANSFERENCIA MUNICIPAL CORRIENTE - RECURSOS DEL TESORO
 DEVENGADO ENERO A MARZO

PAGINA: 3 de 3
 FECHA: 07/04/2016
 HORA: 10:25:23 AM
 REPORTE: PRPSIEP021B

| DEPARTAMENTOS / MUNICIPIOS | PRESUPUESTO ACTUALIZADO | DEVENGADO | SALDO POR DEVENGAR | GRADO DE EJECUCION % |
|--|-------------------------|-----------------------|-----------------------|----------------------|
| 8000 RIVAS | | | | |
| SAN JORGE | 4,189,176.00 | 1,047,294.00 | 3,141,882.00 | 25 |
| RIVAS | 9,974,991.00 | 2,493,747.00 | 7,481,244.00 | 25 |
| SAN JUAN DEL SUR | 5,568,831.00 | 1,392,207.00 | 4,176,624.00 | 25 |
| CÁRDENAS | 5,167,502.00 | 1,291,875.00 | 3,875,627.00 | 25 |
| 8500 RÍO SAN JUAN | 33,791,403.00 | 8,447,853.00 | 25,343,550.00 | 25 |
| MORRITO | 3,896,889.00 | 974,223.00 | 2,922,666.00 | 25 |
| EL ALMENDRO | 3,945,897.00 | 986,475.00 | 2,959,422.00 | 25 |
| SAN MIGUELITO | 4,657,083.00 | 1,164,270.00 | 3,492,813.00 | 25 |
| SAN CARLOS | 9,973,840.00 | 2,493,459.00 | 7,480,381.00 | 25 |
| EL CASTILLO | 5,151,596.00 | 1,287,900.00 | 3,863,696.00 | 25 |
| SAN JUAN DE NICARAGUA | 6,166,098.00 | 1,541,526.00 | 4,624,572.00 | 25 |
| 9100 REGIÓN AUTÓNOMA DE LA COSTA CARIBE NORTE | 66,128,171.00 | 16,532,046.00 | 49,596,125.00 | 25 |
| WASPÁN | 8,780,351.00 | 2,195,088.00 | 6,585,263.00 | 25 |
| PUERTO CABEZAS | 12,271,126.00 | 3,067,782.00 | 9,203,344.00 | 25 |
| ROSITA | 6,436,519.00 | 1,609,131.00 | 4,827,388.00 | 25 |
| BONANZA | 7,156,161.00 | 1,789,041.00 | 5,367,120.00 | 25 |
| WASLALA | 8,047,427.00 | 2,011,857.00 | 6,035,570.00 | 25 |
| SIUNA | 8,925,875.00 | 2,231,469.00 | 6,694,406.00 | 25 |
| PRINZAPOLKA | 8,052,352.00 | 2,013,087.00 | 6,039,265.00 | 25 |
| MULUKUKÚ | 6,458,360.00 | 1,614,591.00 | 4,843,769.00 | 25 |
| 9300 REGIÓN AUTÓNOMA DE LA COSTA CARIBE SUR | 78,384,778.00 | 19,596,189.00 | 58,788,589.00 | 25 |
| PAIWAS | 5,876,273.00 | 1,469,067.00 | 4,407,206.00 | 25 |
| LA CRUZ DE RÍO GRANDE | 6,056,822.00 | 1,514,205.00 | 4,542,617.00 | 25 |
| DESEMBOCADURA DE RÍO GRANDE | 7,163,580.00 | 1,790,895.00 | 5,372,685.00 | 25 |
| LAGUNA DE PERLAS | 8,047,408.00 | 2,011,851.00 | 6,035,557.00 | 25 |
| EL TORTUGUERO | 5,749,466.00 | 1,437,366.00 | 4,312,100.00 | 25 |
| EL RAMA | 7,264,657.00 | 1,816,164.00 | 5,448,493.00 | 25 |
| EL AYOTE | 3,820,275.00 | 955,068.00 | 2,865,207.00 | 25 |
| MUELLE DE LOS BUEYES | 5,591,332.00 | 1,397,832.00 | 4,193,500.00 | 25 |
| KUKRA-HILL | 6,474,423.00 | 1,618,605.00 | 4,855,818.00 | 25 |
| CORN ISLAND | 5,622,563.00 | 1,405,641.00 | 4,216,922.00 | 25 |
| BLUEFIELDS | 9,466,100.00 | 2,366,526.00 | 7,099,574.00 | 25 |
| NUEVA GUINEA | 7,251,879.00 | 1,812,969.00 | 5,438,910.00 | 25 |
| TOTAL GENERAL ----> | 1,039,624,145.00 | 257,313,497.00 | 782,310,648.00 | 25 |

FILTRADO POR :

PARAMETROS ESPECIALES: Mes Inicial=1 / Mes Final=3 / Reporte por=5

PRODUCCION 2016

Cuadro No. 22-B

SUBSISTEMA : SIEP
 APLICACION : SIEP
 ENTIDAD : DGP
 USUARIO : DGP027

PRODUCCION 2016
 MINISTERIO DE HACIENDA Y CREDITO PUBLICO
 TRANSFERENCIA MUNICIPAL CAPITAL - RECURSOS DEL TESORO
 DEVENGADO ENERO A MARZO

PAGINA: 1 de 3
 FECHA: 07/04/2016
 HORA: 10:26:09 AM
 REPORTE: PRPSIEP021B

| DEPARTAMENTOS / MUNICIPIOS | PRESUPUESTO ACTUALIZADO | DEVENGADO | SALDO POR DEVENGAR | GRADO DE EJECUCION % |
|----------------------------|-------------------------|-----------------------|-----------------------|----------------------|
| 0500 NUEVA SEGOVIA | 272,248,205.00 | 108,899,281.00 | 163,348,924.00 | 40 |
| JALAPA | 45,388,686.00 | 18,155,474.00 | 27,233,212.00 | 40 |
| MURRA | 16,404,340.00 | 6,561,736.00 | 9,842,604.00 | 40 |
| EL JÍCARO | 28,893,895.00 | 11,557,558.00 | 17,336,337.00 | 40 |
| SAN FERNANDO | 20,892,335.00 | 8,356,934.00 | 12,535,401.00 | 40 |
| MOZONTE | 13,127,527.00 | 5,251,011.00 | 7,876,516.00 | 40 |
| DIPILTO | 15,880,863.00 | 6,352,345.00 | 9,528,518.00 | 40 |
| MACUELIZO | 14,447,821.00 | 5,779,128.00 | 8,668,693.00 | 40 |
| SANTA MARÍA | 14,617,870.00 | 5,847,148.00 | 8,770,722.00 | 40 |
| OCOTAL | 49,426,578.00 | 19,770,631.00 | 29,655,947.00 | 40 |
| CIUDAD ANTIGUA | 11,696,964.00 | 4,678,786.00 | 7,018,178.00 | 40 |
| QUILALÍ | 25,979,138.00 | 10,391,655.00 | 15,587,483.00 | 40 |
| WIWILÍ DE NUEVA SEGOVIA | 15,492,188.00 | 6,196,875.00 | 9,295,313.00 | 40 |
| 1000 JINOTEGA | 295,907,256.00 | 118,362,902.00 | 177,544,354.00 | 40 |
| WIWILÍ DE JINOTEGA | 50,374,260.00 | 20,149,704.00 | 30,224,556.00 | 40 |
| EL CUÁ | 35,842,451.00 | 14,336,980.00 | 21,505,471.00 | 40 |
| SANTA MARÍA DE PANTASMA | 26,040,753.00 | 10,416,301.00 | 15,624,452.00 | 40 |
| SAN RAFAEL DEL NORTE | 26,476,138.00 | 10,590,455.00 | 15,885,683.00 | 40 |
| SAN SEBASTIÁN DE YALÍ | 28,002,472.00 | 11,200,989.00 | 16,801,483.00 | 40 |
| LA CONCORDIA | 16,987,707.00 | 6,795,083.00 | 10,192,624.00 | 40 |
| JINOTEGA | 83,714,549.00 | 33,485,820.00 | 50,228,729.00 | 40 |
| SAN JOSÉ DE BOCAY | 28,468,926.00 | 11,387,570.00 | 17,081,356.00 | 40 |
| 2000 MADRIZ | 196,579,772.00 | 78,631,909.00 | 117,947,863.00 | 40 |
| SOMOTO | 49,270,598.00 | 19,708,239.00 | 29,562,359.00 | 40 |
| TOTOGALPA | 18,993,569.00 | 7,597,428.00 | 11,396,141.00 | 40 |
| TELPANECA | 22,004,429.00 | 8,801,772.00 | 13,202,657.00 | 40 |
| SAN JUAN DE RÍO COCO | 29,355,224.00 | 11,742,090.00 | 17,613,134.00 | 40 |
| PALACAGÜINA | 18,978,896.00 | 7,591,558.00 | 11,387,338.00 | 40 |
| YALAGÜINA | 16,531,875.00 | 6,612,750.00 | 9,919,125.00 | 40 |
| SAN LUCAS | 16,723,860.00 | 6,689,544.00 | 10,034,316.00 | 40 |
| LAS SABANAS | 12,553,040.00 | 5,021,216.00 | 7,531,824.00 | 40 |
| SAN JOSÉ DE CUSMAPA | 12,168,281.00 | 4,867,312.00 | 7,300,969.00 | 40 |
| 2500 ESTELÍ | 187,496,659.00 | 74,998,664.00 | 112,497,995.00 | 40 |
| PUEBLO NUEVO | 20,451,399.00 | 8,180,560.00 | 12,270,839.00 | 40 |
| CONDEGA | 27,054,313.00 | 10,821,725.00 | 16,232,588.00 | 40 |
| ESTELÍ | 85,086,658.00 | 34,034,663.00 | 51,051,995.00 | 40 |
| SAN JUAN DE LIMAY | 18,166,064.00 | 7,266,426.00 | 10,899,638.00 | 40 |
| LA TRINIDAD | 23,233,592.00 | 9,293,437.00 | 13,940,155.00 | 40 |
| SAN NICOLÁS | 13,504,633.00 | 5,401,853.00 | 8,102,780.00 | 40 |
| 3000 CHINANDEGA | 360,871,109.00 | 144,348,444.00 | 216,522,665.00 | 40 |
| SAN PEDRO DEL NORTE | 14,380,630.00 | 5,752,252.00 | 8,628,378.00 | 40 |
| SAN FRANCISCO DEL NORTE | 13,200,083.00 | 5,280,033.00 | 7,920,050.00 | 40 |
| CINCO PINOS | 12,874,719.00 | 5,149,888.00 | 7,724,831.00 | 40 |
| SANTO TOMÁS DEL NORTE | 13,431,192.00 | 5,372,477.00 | 8,058,715.00 | 40 |
| EL VIEJO | 45,218,940.00 | 18,087,576.00 | 27,131,364.00 | 40 |
| PUERTO MORAZÁN | 22,448,481.00 | 8,979,392.00 | 13,469,089.00 | 40 |
| SOMOTILLO | 28,841,625.00 | 11,536,650.00 | 17,304,975.00 | 40 |
| VILLANUEVA | 25,843,462.00 | 10,337,385.00 | 15,506,077.00 | 40 |
| CHINANDEGA | 86,497,577.00 | 34,599,031.00 | 51,898,546.00 | 40 |
| EL REALEJO | 14,778,550.00 | 5,911,420.00 | 8,867,130.00 | 40 |
| CORINTO | 21,940,081.00 | 8,776,032.00 | 13,164,049.00 | 40 |
| CHICHIGALPA | 39,472,319.00 | 15,788,928.00 | 23,683,391.00 | 40 |
| POSOLTEGA | 21,943,450.00 | 8,777,380.00 | 13,166,070.00 | 40 |
| 3500 LEÓN | 343,547,510.00 | 137,419,005.00 | 206,128,505.00 | 40 |
| ACHUAPA | 18,652,027.00 | 7,460,811.00 | 11,191,216.00 | 40 |
| EL SAUCE | 28,493,316.00 | 11,397,326.00 | 17,095,990.00 | 40 |
| SANTA ROSA DEL PEÑÓN | 17,110,895.00 | 6,844,358.00 | 10,266,537.00 | 40 |
| EL JICARAL | 20,520,309.00 | 8,208,124.00 | 12,312,185.00 | 40 |
| LARREYNAGA - MALPAISILLO | 32,832,724.00 | 13,133,090.00 | 19,699,634.00 | 40 |
| TELICA | 29,598,662.00 | 11,839,465.00 | 17,759,197.00 | 40 |
| QUEZALGUAQUE | 21,099,192.00 | 8,439,677.00 | 12,659,515.00 | 40 |
| LEÓN | 112,330,328.00 | 44,932,131.00 | 67,398,197.00 | 40 |
| LA PAZ CENTRO | 27,496,869.00 | 10,998,748.00 | 16,498,121.00 | 40 |
| NAGAROTE | 35,413,188.00 | 14,165,275.00 | 21,247,913.00 | 40 |
| 4000 MATAGALPA | 445,943,702.00 | 178,377,481.00 | 267,566,221.00 | 40 |
| RANCHO GRANDE | 34,076,740.00 | 13,630,696.00 | 20,446,044.00 | 40 |
| RIO BLANCO | 22,759,571.00 | 9,103,828.00 | 13,655,743.00 | 40 |
| EL TUMA - LA DALIA | 45,055,055.00 | 18,022,022.00 | 27,033,033.00 | 40 |
| SAN ISIDRO | 24,335,123.00 | 9,734,049.00 | 14,601,074.00 | 40 |

FILTRADO POR :

PARAMETROS ESPECIALES: Mes Inicial=1 / Mes Final=3 / Reporte por=3

PRODUCCION 2016

Cuadro No. 22-B

SUBSISTEMA : SIEP
 APLICACION : SIEP
 ENTIDAD : DGP
 USUARIO : DGP027

PRODUCCION 2016
 MINISTERIO DE HACIENDA Y CREDITO PUBLICO
 TRANSFERENCIA MUNICIPAL CAPITAL - RECURSOS DEL TESORO
 DEVENGADO ENERO A MARZO

PAGINA: 2 de 3
 FECHA: 07/04/2016
 HORA: 10:26:09 AM
 REPORTE: PRPSIEP021B

| DEPARTAMENTOS / MUNICIPIOS | PRESUPUESTO ACTUALIZADO | DEVENGADO | SALDO POR DEVENGAR | GRADO DE EJECUCION % |
|----------------------------|-------------------------|-----------------------|-----------------------|----------------------|
| 4000 MATAGALPA | | | | |
| SÉBACO | 31,637,419.00 | 12,654,968.00 | 18,982,451.00 | 40 |
| MATAGALPA | 97,799,224.00 | 39,119,690.00 | 58,679,534.00 | 40 |
| SAN RAMÓN | 33,078,801.00 | 13,231,520.00 | 19,847,281.00 | 40 |
| MATIGUÁS | 35,163,797.00 | 14,065,519.00 | 21,098,278.00 | 40 |
| MUY MUY | 21,502,872.00 | 8,601,149.00 | 12,901,723.00 | 40 |
| ESQUIPULAS | 21,096,137.00 | 8,438,455.00 | 12,657,682.00 | 40 |
| SAN DIONISIO | 19,897,493.00 | 7,958,997.00 | 11,938,496.00 | 40 |
| TERRABONA | 18,911,814.00 | 7,564,726.00 | 11,347,088.00 | 40 |
| CIUDAD DARÍO | 40,629,656.00 | 16,251,862.00 | 24,377,794.00 | 40 |
| 5000 BOACO | 158,594,484.00 | 63,437,794.00 | 95,156,690.00 | 40 |
| SAN JOSÉ DE LOS REMATES | 15,881,101.00 | 6,352,440.00 | 9,528,661.00 | 40 |
| BOACO | 52,751,742.00 | 21,100,697.00 | 31,651,045.00 | 40 |
| CAMOAPA | 26,203,499.00 | 10,481,400.00 | 15,722,099.00 | 40 |
| SANTA LUCÍA | 12,505,822.00 | 5,002,329.00 | 7,503,493.00 | 40 |
| TEUSTEPE | 27,740,816.00 | 11,096,326.00 | 16,644,490.00 | 40 |
| SAN LORENZO | 23,511,504.00 | 9,404,602.00 | 14,106,902.00 | 40 |
| 5500 MANAGUA | 717,191,248.00 | 130,634,912.00 | 586,556,336.00 | 18 |
| SAN FRANCISCO LIBRE | 16,290,936.00 | 6,516,374.00 | 9,774,562.00 | 40 |
| TIPITAPA | 63,168,300.00 | 25,267,320.00 | 37,900,980.00 | 40 |
| MATEARE | 27,818,727.00 | 11,127,491.00 | 16,691,236.00 | 40 |
| VILLA EL CARMEN | 25,878,289.00 | 10,351,316.00 | 15,526,973.00 | 40 |
| CIUDAD SANDINO | 55,831,593.00 | 44,665,274.00 | 11,166,319.00 | 80 |
| MANAGUA | 446,435,560.00 | 0.00 | 446,435,560.00 | 0 |
| TICUANTEPE | 26,397,003.00 | 10,558,801.00 | 15,838,202.00 | 40 |
| EL CRUCERO | 20,489,282.00 | 8,195,713.00 | 12,293,569.00 | 40 |
| SAN RAFAEL DEL SUR | 34,881,558.00 | 13,952,623.00 | 20,928,935.00 | 40 |
| 6000 MASAYA | 275,376,961.00 | 94,715,311.00 | 180,661,650.00 | 34 |
| NINDIRÍ | 34,563,774.00 | 13,825,510.00 | 20,738,264.00 | 40 |
| MASAYA | 95,081,188.00 | 38,032,475.00 | 57,048,713.00 | 40 |
| TISMA | 17,933,627.00 | 7,173,451.00 | 10,760,176.00 | 40 |
| LA CONCEPCIÓN | 28,868,755.00 | 11,547,502.00 | 17,321,253.00 | 40 |
| MASATEPE | 29,416,607.00 | 11,766,643.00 | 17,649,964.00 | 40 |
| NANDASMO | 16,749,573.00 | 6,699,829.00 | 10,049,744.00 | 40 |
| CATARINA | 19,697,617.00 | 0.00 | 19,697,617.00 | 0 |
| SAN JUAN DE ORIENTE | 14,174,752.00 | 5,669,901.00 | 8,504,851.00 | 40 |
| NIQUINHOMO | 18,891,068.00 | 0.00 | 18,891,068.00 | 0 |
| 6500 CHONTALES | 226,708,841.00 | 90,683,536.00 | 136,025,305.00 | 40 |
| COMALAPA | 18,840,422.00 | 7,536,169.00 | 11,304,253.00 | 40 |
| SAN FRANCISCO DE CUAPA | 15,951,562.00 | 6,380,625.00 | 9,570,937.00 | 40 |
| JUIGALPA | 55,198,766.00 | 22,079,506.00 | 33,119,260.00 | 40 |
| LA LIBERTAD | 20,180,042.00 | 8,072,017.00 | 12,108,025.00 | 40 |
| SANTO DOMINGO | 17,712,050.00 | 7,084,820.00 | 10,627,230.00 | 40 |
| SANTO TOMÁS | 23,007,252.00 | 9,202,901.00 | 13,804,351.00 | 40 |
| SAN PEDRO DE LÓVAGO | 17,631,047.00 | 7,052,419.00 | 10,578,628.00 | 40 |
| ACOYAPA | 21,013,898.00 | 8,405,559.00 | 12,608,339.00 | 40 |
| VILLA SANDINO | 18,686,426.00 | 7,474,570.00 | 11,211,856.00 | 40 |
| EL CORAL | 18,487,376.00 | 7,394,950.00 | 11,092,426.00 | 40 |
| 7000 GRANADA | 148,441,945.00 | 59,376,778.00 | 89,065,167.00 | 40 |
| DIRIÁ | 13,930,750.00 | 5,572,300.00 | 8,358,450.00 | 40 |
| DIRIOMO | 27,327,600.00 | 10,931,040.00 | 16,396,560.00 | 40 |
| GRANADA | 74,538,233.00 | 29,815,293.00 | 44,722,940.00 | 40 |
| NANDAIME | 32,645,362.00 | 13,058,145.00 | 19,587,217.00 | 40 |
| 7500 CARAZO | 189,413,045.00 | 75,765,218.00 | 113,647,827.00 | 40 |
| SAN MARCOS | 26,991,200.00 | 10,796,480.00 | 16,194,720.00 | 40 |
| JINOTEPE | 49,910,949.00 | 19,964,380.00 | 29,946,569.00 | 40 |
| DOLORES | 14,350,849.00 | 5,740,340.00 | 8,610,509.00 | 40 |
| DIRIAMBÁ | 43,555,310.00 | 17,422,124.00 | 26,133,186.00 | 40 |
| EL ROSARIO | 12,476,196.00 | 4,990,478.00 | 7,485,718.00 | 40 |
| LA PAZ DE CARAZO | 12,570,510.00 | 5,028,204.00 | 7,542,306.00 | 40 |
| SANTA TERESA | 18,661,518.00 | 7,464,607.00 | 11,196,911.00 | 40 |
| LA CONQUISTA | 10,896,513.00 | 4,358,605.00 | 6,537,908.00 | 40 |
| 8000 RIVAS | 237,802,582.00 | 95,121,033.00 | 142,681,549.00 | 40 |
| TOLA | 28,776,081.00 | 11,510,432.00 | 17,265,649.00 | 40 |
| BELÉN | 18,427,099.00 | 7,370,840.00 | 11,056,259.00 | 40 |
| POTOSÍ | 17,620,338.00 | 7,048,135.00 | 10,572,203.00 | 40 |
| BUENOS AIRES | 15,376,019.00 | 6,150,408.00 | 9,225,611.00 | 40 |
| MOYOGALPA | 16,187,236.00 | 6,474,894.00 | 9,712,342.00 | 40 |
| ALTAGRACIA | 25,667,112.00 | 10,266,845.00 | 15,400,267.00 | 40 |

FILTRADO POR :

PARAMETROS ESPECIALES: Mes Inicial=1 / Mes Final=3 / Reporte por=3

PRODUCCION 2016

Cuadro No. 22-B

SUBSISTEMA : SIEP
 APLICACION : SIEP
 ENTIDAD : DGP
 USUARIO : DGP027

PRODUCCION 2016
 MINISTERIO DE HACIENDA Y CREDITO PUBLICO
 TRANSFERENCIA MUNICIPAL CAPITAL - RECURSOS DEL TESORO
 DEVENGADO ENERO A MARZO

PAGINA: 3 de 3
 FECHA: 07/04/2016
 HORA: 10:26:09 AM
 REPORTE: PRPSIEP021B

| DEPARTAMENTOS / MUNICIPIOS | PRESUPUESTO ACTUALIZADO | DEVENGADO | SALDO POR DEVENGAR | GRADO DE EJECUCION % |
|--|-------------------------|-------------------------|-------------------------|----------------------|
| 8000 RIVAS | | | | |
| SAN JORGE | 18,050,768.00 | 7,220,307.00 | 10,830,461.00 | 40 |
| RIVAS | 51,344,212.00 | 20,537,685.00 | 30,806,527.00 | 40 |
| SAN JUAN DEL SUR | 24,583,210.00 | 9,833,284.00 | 14,749,926.00 | 40 |
| CÁRDENAS | 21,770,507.00 | 8,708,203.00 | 13,062,304.00 | 40 |
| 8500 RÍO SAN JUAN | 147,345,067.00 | 73,672,533.00 | 73,672,534.00 | 50 |
| MORRITO | 16,492,641.00 | 8,246,320.00 | 8,246,321.00 | 50 |
| EL ALMENDRO | 18,438,381.00 | 9,219,190.00 | 9,219,191.00 | 50 |
| SAN MIGUELITO | 21,370,534.00 | 10,685,267.00 | 10,685,267.00 | 50 |
| SAN CARLOS | 50,047,367.00 | 25,023,684.00 | 25,023,683.00 | 50 |
| EL CASTILLO | 25,578,974.00 | 12,789,487.00 | 12,789,487.00 | 50 |
| SAN JUAN DE NICARAGUA | 15,417,170.00 | 7,708,585.00 | 7,708,585.00 | 50 |
| 9100 REGIÓN AUTÓNOMA DE LA COSTA CARIBE NORTE | 293,724,901.00 | 146,862,450.00 | 146,862,451.00 | 50 |
| WASPÁN | 38,788,799.00 | 19,394,400.00 | 19,394,399.00 | 50 |
| PUERTO CABEZAS | 55,506,878.00 | 27,753,439.00 | 27,753,439.00 | 50 |
| ROSITA | 32,616,316.00 | 16,308,158.00 | 16,308,158.00 | 50 |
| BONANZA | 33,564,488.00 | 16,782,244.00 | 16,782,244.00 | 50 |
| WASLALA | 32,761,708.00 | 16,380,854.00 | 16,380,854.00 | 50 |
| SIUNA | 52,626,929.00 | 26,313,464.00 | 26,313,465.00 | 50 |
| PRINZAPOLKA | 21,147,378.00 | 10,573,689.00 | 10,573,689.00 | 50 |
| MULUKUKÚ | 26,712,405.00 | 13,356,202.00 | 13,356,203.00 | 50 |
| 9300 REGIÓN AUTÓNOMA DE LA COSTA CARIBE SUR | 358,431,907.00 | 179,215,954.00 | 179,215,953.00 | 50 |
| PAIWAS | 24,440,051.00 | 12,220,026.00 | 12,220,025.00 | 50 |
| LA CRUZ DE RÍO GRANDE | 25,804,204.00 | 12,902,102.00 | 12,902,102.00 | 50 |
| DESEMBOCADURA DE RÍO GRANDE | 17,292,672.00 | 8,646,336.00 | 8,646,336.00 | 50 |
| LAGUNA DE PERLAS | 21,217,397.00 | 10,608,698.00 | 10,608,699.00 | 50 |
| EL TORTUGUERO | 24,521,278.00 | 12,260,639.00 | 12,260,639.00 | 50 |
| EL RAMA | 40,181,955.00 | 20,090,978.00 | 20,090,977.00 | 50 |
| EL AYOTE | 17,389,582.00 | 8,694,791.00 | 8,694,791.00 | 50 |
| MUELLE DE LOS BUEYES | 23,897,884.00 | 11,948,942.00 | 11,948,942.00 | 50 |
| KUKRA-HILL | 27,331,085.00 | 13,665,542.00 | 13,665,543.00 | 50 |
| CORN ISLAND | 23,939,431.00 | 11,969,716.00 | 11,969,715.00 | 50 |
| BLUEFIELDS | 56,992,656.00 | 28,496,328.00 | 28,496,328.00 | 50 |
| NUEVA GUINEA | 55,423,712.00 | 27,711,856.00 | 27,711,856.00 | 50 |
| TOTAL GENERAL ----> | 4,855,625,194.00 | 1,850,523,205.00 | 3,005,101,989.00 | 38 |

FILTRADO POR :

PARAMETROS ESPECIALES: Mes Inicial=1 / Mes Final=3 / Reporte por=3

PRODUCCION 2016

Cuadro No. 23

Gobierno Central
Universidades y Centros de Educación Técnica Superior
Transferencias
Ejecución Enero - Marzo 2016
(Córdobas)

| Universidad | Presupuesto Actualizado 2016 | Ejecucion / Devengado Transferencia | | | Grado de Ejecución % |
|---|------------------------------------|--|-----------------------|-------------------------|----------------------------|
| | | Corriente | Capital | Total Ejecucion | |
| Universidad Nacional Autónoma de Nicaragua-León | 823,026,525.29 | 181,889,192.10 | 23,867,439.21 | 205,756,631.31 | 25.0 |
| Universidad Nacional Autónoma de Nicaragua-Managua | 1,404,746,556.26 | 322,928,305.02 | 28,258,334.04 | 351,186,639.06 | 25.0 |
| Universidad Centroamericana | 235,000,000.00 | 55,508,351.52 | 3,241,648.50 | 58,750,000.02 | 25.0 |
| Universidad Politécnica de Nicaragua | 169,058,711.93 | 40,452,301.80 | 1,812,376.20 | 42,264,678.00 | 25.0 |
| Universidad Nacional de Ingeniería | 741,121,088.12 | 162,640,893.60 | 22,639,378.41 | 185,280,272.01 | 25.0 |
| Universidad Nacional Agraria | 401,749,848.56 | 88,649,649.42 | 11,787,812.73 | 100,437,462.15 | 25.0 |
| Escuela Internacional de Agricultura y Ganadería | 72,296,781.39 | 16,453,371.12 | 1,620,824.25 | 18,074,195.37 | 25.0 |
| Universidad Católica Agropecuaria del Trópico Seco | 50,483,313.04 | 11,677,803.24 | 943,025.01 | 12,620,828.25 | 25.0 |
| Universidad de las Regiones Autónomas de la Costa Caribe Nicaragüense | 162,890,146.24 | 38,512,321.68 | 2,210,214.90 | 40,722,536.58 | 25.0 |
| Bluefields Indian & Caribbean University | 162,890,146.25 | 36,302,106.78 | 4,420,429.77 | 40,722,536.55 | 25.0 |
| Secretaría Técnica del Consejo Nacional de Universidades | 93,549,328.92 | 19,648,533.72 | 3,738,799.98 | 23,387,333.70 | 25.0 |
| TOTAL | 4,316,812,446.00 | 974,662,830.00 | 104,540,283.00 | 1,079,203,113.00 | 25.0 |

Cuadro No. 24

GOBIERNO CENTRAL
DESGLOSE DEL FINANCIAMIENTO EXTERNO DEL DEFICIT
 Ejecución Enero - Marzo 2016
 Córdoba

| CONCEPTO | Presupuesto Actualizado | Devengado Acumulado | Saldo |
|---|----------------------------|-------------------------|--------------------------|
| PRESTAMOS | 9,407,778,585.00 | 1,575,106,281.12 | 7,832,672,303.88 |
| 1. PRESTAMOS LIQUIDOS | 1,859,000,000.00 | | 1,859,000,000.00 |
| PBL - 2016 | 1,859,000,000.00 | | 1,859,000,000.00 |
| 2. PRESTAMOS ATADOS | 7,548,778,585.00 | 1,575,106,281.12 | 5,973,672,303.88 |
| BANCO CENTROAMERICANO DE INTEGRACIÓN ECONÓMICA - BCIE | 2,933,874,407.76 | 574,503,337.54 | 2,359,371,070.22 |
| BANCO DE EXPORTACIÓN DE COREA | 34,650,000.00 | 21,836,678.90 | 12,813,321.10 |
| BANCO INTERAMERICANO DE DESARROLLO - BID | 3,259,815,247.24 | 768,043,099.80 | 2,491,772,147.44 |
| BANCO MUNDIAL | 772,641,032.00 | 162,265,049.37 | 610,375,982.63 |
| FONDO INTERNACIONAL DE DESARROLLO AGRÍCOLA - FIDA | 103,513,004.00 | 10,831,208.78 | 92,681,795.22 |
| GOBIERNO DE JAPÓN | 74,188,129.00 | 1,985,792.49 | 72,202,336.51 |
| GOBIERNO DE KUWAIT | 30,103,909.00 | | 30,103,909.00 |
| THE OPEP FOR INTERNATIONAL DEVELOPMENT | 339,992,856.00 | 35,641,114.24 | 304,351,741.76 |
| DONACIONES | 4,412,214,950.00 | 691,575,126.28 | 3,720,639,823.72 |
| 1. DONACIONES ATADAS | 4,412,214,950.00 | 691,575,126.28 | 3,720,639,823.72 |
| AC SUR LAS SEGOVIAS | 1,107,998.00 | | 1,107,998.00 |
| AGENCIA ESPAÑOLA DE COOPERACIÓN INTERNACIONAL - AECI | 13,921,699.41 | 152,883.00 | 13,768,816.41 |
| BANCO CENTROAMERICANO DE INTEGRACIÓN ECONÓMICA - BCIE | 45,037,757.00 | | 45,037,757.00 |
| BANCO INTERAMERICANO DE DESARROLLO - BID | 282,183,076.17 | 25,997,386.75 | 256,185,689.42 |
| BANCO MUNDIAL | 1,653,415,166.61 | 290,061,899.11 | 1,363,353,267.50 |
| CARE INTERNACIONAL | 2,972,697.00 | | 2,972,697.00 |
| COSUDE/SUIZA | 276,081,707.04 | 61,429,089.23 | 214,652,617.81 |
| FONDO DE DESARROLLO NÓRDICO | 119,785,546.00 | 14,786,813.61 | 104,998,732.39 |
| FONDO DE LAS NACIONES UNIDAS PARA LA NIÑEZ - UNICEF | 2,572,000.00 | 558,049.96 | 2,013,950.04 |
| FONDO DE LAS NACIONES UNIDAS PARA LA POBLACIÓN | 5,577,275.00 | 15,511.51 | 5,561,763.49 |
| FONDO INTERNACIONAL DE DESARROLLO AGRÍCOLA - FIDA | 122,153,546.00 | 14,952,462.60 | 107,201,083.40 |
| FONDO MUNDIAL DE REHABILITACIÓN | 61,760,180.00 | 1,311,332.40 | 60,448,847.60 |
| FUNDACIÓN ANESVAD - ESPAÑA | 6,438,828.00 | 349,543.78 | 6,089,284.22 |
| GOBIERNO DE CANADA | 92,478,704.00 | 92,478,704.00 | |
| GOBIERNO DE ESPAÑA | 133,001,606.45 | 17,819,123.09 | 115,182,483.36 |
| GOBIERNO DE ESTADOS UNIDOS DE AMÉRICA | 34,969,487.00 | 126,710.00 | 34,842,777.00 |
| GOBIERNO DE HOLANDA | 172,802,243.00 | 19,191,371.08 | 153,610,871.92 |
| GOBIERNO DE JAPÓN | 252,240,747.00 | 77,672,067.74 | 174,568,679.26 |
| GOBIERNO DE KUWAIT | 8,902,369.00 | | 8,902,369.00 |
| GOBIERNO DE LUXEMBURGO | 64,361,618.00 | | 64,361,618.00 |
| GOBIERNO DE NORUEGA | 10,171,195.00 | 1,305,795.23 | 8,865,399.77 |
| GOBIERNO DE TAIWAN | 43,920,068.55 | 21,410,027.77 | 22,510,040.78 |
| GOBIERNOS BILATERALES FONSAIUD | 18,083,322.00 | 9,000.00 | 18,074,322.00 |
| ONU MUJERES | 1,854,557.00 | 195,638.05 | 1,658,918.95 |
| ORGANIZACIÓN DE LAS NACIONES UNIDAS PARA EL DESARROLLO INDUSTRIAL | 572,400.00 | 208,237.82 | 364,162.18 |
| ORGANIZACIÓN INTERNACIONAL DE ENERGÍA ATÓMICA | 4,998,810.00 | | 4,998,810.00 |
| ORGANIZACIÓN PANAMERICANA DE LA SALUD - OPS | 2,500,000.00 | 29,103.45 | 2,470,896.55 |
| PROGRAMA DE LAS NACIONES UNIDAS PARA EL DESARROLLO - PNUD | 56,003,131.00 | 1,260,556.90 | 54,742,574.10 |
| PROGRAMA MUNDIAL DE ALIMENTOS - PMA | 90,906,592.00 | | 90,906,592.00 |
| SAVE THE CHILDREN | 2,775,305.00 | 345,337.40 | 2,429,967.60 |
| UNIÓN EUROPEA | 828,665,318.77 | 49,908,481.80 | 778,756,836.97 |
| TOTAL | 13,819,993,535.00 | 2,266,681,407.40 | 11,553,312,127.60 |

Cuadro No. 25

SUBSISTEMA : SIEP
 APLICACION : SIEP
 ENTIDAD : DGP
 USUARIO : DGP027

PRODUCCION 2016
 MINISTERIO DE HACIENDA Y CREDITO PUBLICO
 EJECUCION DE PRESTAMOS Y DONACIONES EXTERNAS POR ORIGEN

PAGINA: 1 de 13
 FECHA: 07/04/2016
 HORA: 10:30:55 AM
 REPORTE: PRPSIEP126C

DE: ENERO A: MARZO

| FUENTE | ORG. | PROYECTO/ACTIVIDAD | PRESUPUESTO INICIAL | PRESUPUESTO ACTUALIZADO | DEVENGADO ACUMULADO |
|---|------|--|---------------------|-------------------------|---------------------|
| PRESTAMOS | | | 7,548,778,585.00 | 7,548,778,585.00 | 1,575,106,281.12 |
| BANCO DE EXPORTACIÓN DE COREA | | | 34,650,000.00 | 34,650,000.00 | 21,836,678.90 |
| | | MEJORAMIENTO DE LAS CAPACIDADES TÉCNICAS Y METODOLÓGICAS | 30,000,000.00 | 30,000,000.00 | 21,836,678.90 |
| | | Transferencia al Instituto Nacional Tecnológico (INATEC) | 4,650,000.00 | 4,650,000.00 | 0.00 |
| BANCO INTERAMERICANO DE DESARROLLO -BID- | | | 3,169,304,275.00 | 3,259,815,247.24 | 768,043,099.80 |
| | | Adaptación y Desarrollo SIGAF | 12,274,646.00 | 17,992,295.00 | 0.00 |
| | | Administración Componente I (PNESER) | 107,043.00 | 107,043.00 | 0.00 |
| | | Administración Componente II (PNESER) | 202,576.00 | 202,576.00 | 0.00 |
| | | Administración Componente IV PNESER | 841,177.00 | 841,177.00 | 0.00 |
| | | Atención Dispensarizada a la Familia en la Comunidad | 38,967,848.00 | 24,688,432.00 | 3,138,776.72 |
| | | CONSTRUCCION DE RED DE DISTRIBUCION ELECTRICA RURAL E | 130,263,196.00 | 218,502,536.00 | 16,614,286.90 |
| | | CONSTRUCCIÓN Y EQUIPAMIENTO DE PUESTOS DE SALUD FAMILIARES | 9,770,000.00 | 9,770,000.00 | 0.00 |
| | | CONSTRUCCIÓN DE CASAS MATERNAS | 23,418,000.00 | 23,418,000.00 | 1,682,542.38 |
| | | CONSTRUCCIÓN DE INFRAESTRUCTURA VIAL PARA LA REDUCCIÓN DE | 60,656,800.00 | 60,656,800.00 | 35,273,378.17 |
| | | CONSTRUCCIÓN DE LABORATORIO DE DIAGNÓSTICO FITOSANITARIO | 47,772,071.00 | 47,772,071.00 | 0.00 |
| | | CONSTRUCCIÓN DE OBRAS DE SEGURIDAD VIAL EN LAS CARRETERAS | 87,633,000.00 | 87,633,000.00 | 18,622,187.71 |
| | | CONSTRUCCIÓN DEL EDIFICIO ADMINISTRATIVO DEL INSTITUTO | 80,883,729.00 | 80,883,729.00 | 2,841,545.13 |
| | | CONSTRUCCIÓN DEL LABORATORIO DE MICROBIOLOGÍA EN MANIZALES | 41,147,941.00 | 41,147,941.00 | 975,673.22 |
| | | CONSTRUCCIÓN DEL LABORATORIO DE RESIDUOS BIOLÓGICOS | 946,999.00 | 946,999.00 | 0.00 |
| | | CONSTRUCCIÓN DEL PUESTO DE CUARENTENA AGROPECUARIA | 5,340,436.00 | 5,340,436.00 | 0.00 |
| | | CONSTRUCCIÓN DEL PUESTO DE CUARENTENA AGROPECUARIA | 5,340,436.00 | 5,340,436.00 | 0.00 |
| | | CONSTRUCCIÓN DEL PUESTO DE CUARENTENA AGROPECUARIA | 4,172,635.00 | 4,172,635.00 | 0.00 |
| | | CONSTRUCCIÓN Y EQUIPAMIENTO DE HOSPITAL PRIMARIO EN C | 130,590,576.00 | 126,131,913.00 | 2,005,424.60 |
| | | CONSTRUCCIÓN Y EQUIPAMIENTO DE HOSPITAL PRIMARIO EN E | 100,416,667.00 | 100,416,667.00 | 5,701,527.51 |
| | | CONSTRUCCIÓN Y EQUIPAMIENTO DE LAS INSTALACIONES FROST | 16,464,891.00 | 16,464,891.00 | 472,561.88 |
| | | Campañas de Promoción y Educación en Salud | 8,864,205.00 | 9,342,849.00 | 2,240,458.30 |
| | | Centro de Diagnóstico Nacional | 1,144,841.00 | 1,144,841.00 | 0.00 |
| | | Centros Formadores del Personal de Salud | 7,152,750.00 | 7,152,750.00 | 5,379,500.00 |
| | | Coordinación Técnica PMSAF | 5,717,649.00 | 0.00 | 0.00 |
| | | Dirección y Coordinación Técnica Local | 15,804,257.00 | 16,582,359.19 | 2,683,157.32 |
| | | Dirección y Coordinación de la Gestión y Fomento de la Producción Agr | 10,748,400.00 | 10,748,400.00 | 0.00 |
| | | Diseño Funcional y Plan Estratégico de Capacitación del SIGAF | 0.00 | 383,565.00 | 241,183.64 |
| | | EQUIPAMIENTO MÉDICO PARA UNIDADES DE SALUD DE PRIMER | 0.00 | 9,872,946.00 | 6,408,753.92 |
| | | EQUIPAMIENTO MÉDICO PARA UNIDADES DE SALUD DE SEGUNDA | 0.00 | 3,085,717.00 | 1,742,652.75 |
| | | EXPANSIÓN DE COBERTURA EN ZONAS AISLADAS CON FUENTES | 2,860,000.00 | 2,860,000.00 | 0.00 |
| | | Eficiencia Energética (PNESER) | 0.00 | 409,282.00 | 403,118.43 |
| | | Elaboración de Estudios del Plan de Expansión de Generación Eléctrica | 1,601,600.00 | 1,601,600.00 | 452,124.80 |
| | | Elaboración de Plan Maestro Cuencas de Río Grande de Matagalpa y R | 29,894,682.00 | 29,894,682.00 | 0.00 |
| | | Extensión de Cobertura | 173,140,115.00 | 172,624,437.00 | 21,269,805.02 |
| | | Fomento al Desarrollo de la Producción Agroecológica u Orgánica. | 6,858,600.00 | 6,858,600.00 | 204,750.00 |
| | | Fortalecimiento Institucional | 73,092,534.00 | 84,187,419.00 | 12,496,567.71 |
| | | Gestión Ambiental de Riesgos ante Desastres y Cambio Climático | 6,403,000.00 | 6,403,000.00 | 5,417,273.10 |
| | | Gestión Social para la Sensibilización en el uso Responsable y Eficiente | 841,455.00 | 841,455.00 | 428,105.74 |
| | | Gestión Técnica Administrativa | 54,469,719.00 | 54,810,681.65 | 854,801.14 |
| | | Gestión Técnica Administrativa Hospitalaria | 83,158,541.00 | 84,272,956.81 | 2,267,670.34 |

FILTRADO POR :

PARAMETROS ESPECIALES: Mes Inicial (MM)=1 / Mes Final (MM)=3

PRODUCCION 2016

Cuadro No. 25

SUBSISTEMA : SIEP
 APLICACION : SIEP
 ENTIDAD : DGP
 USUARIO : DGP027

PRODUCCION 2016
 MINISTERIO DE HACIENDA Y CREDITO PUBLICO
 EJECUCION DE PRESTAMOS Y DONACIONES EXTERNAS POR ORIGEN

PAGINA: 2 de 13
 FECHA: 07/04/2016
 HORA: 10:30:55 AM
 REPORTE: PRPSIEP126C

DE: ENERO A: MARZO

| FUENTE | ORG. | PROYECTO/ACTIVIDAD | PRESUPUESTO INICIAL | PRESUPUESTO ACTUALIZADO | DEVENGADO ACUMULADO |
|---|------|--|---------------------|-------------------------|---------------------|
| PRESTAMOS | | | 7,548,778,585.00 | 7,548,778,585.00 | 1,575,106,281.12 |
| BANCO INTERAMERICANO DE DESARROLLO -BID- | | | 3,169,304,275.00 | 3,259,815,247.24 | 768,043,099.80 |
| | | Gestión de la Red Comunitaria | 26,682,762.00 | 29,432,543.35 | 3,440,539.32 |
| | | INSTALACIÓN DE SISTEMAS SOLARES TÉRMICOS EN INSTITUCIO | 7,341,163.00 | 7,341,163.00 | 0.00 |
| | | Implementación de la Política de Primera Infancia | 210,970,700.00 | 210,970,700.00 | 33,786,855.40 |
| | | Instituto Nicaragüense de Tecnología Agropecuaria (INTA) | 21,225,227.00 | 21,225,227.00 | 2,192,547.99 |
| | | Instituto de Protección y Sanidad Agropecuaria | 7,921,928.00 | 9,177,928.00 | 1,968,344.68 |
| | | MEJORA DE LA SEGURIDAD VIAL DE LA CARRETERA CATARINA - | 341,610.00 | 341,610.00 | 0.00 |
| | | MEJORAMIENTO DE ESTACIONES DE PESAJE EN LOS PUESTOS I | 12,512,780.00 | 12,512,780.00 | 5,153,861.25 |
| | | MEJORAMIENTO DE LA CARRETERA BOACO - MUY MUY - RÍO BL | 72,601,100.00 | 72,601,100.00 | 29,577,108.44 |
| | | MEJORAMIENTO DE LA CARRETERA CHINANDEGA - GUASAULE | 183,118,900.00 | 183,118,900.00 | 128,061,740.33 |
| | | MEJORAMIENTO DE LA CARRETERA LA PAZ CENTRO - MALPAISIL | 3,487,500.00 | 3,487,500.00 | 0.00 |
| | | MEJORAMIENTO DE LA CARRETERA MALPAISILLO - VILLA 15 DE J | 267,882,000.00 | 267,882,000.00 | 176,703,964.05 |
| | | MEJORAMIENTO DE LA CARRETERA ROSITA- PUERTO CABEZAS | 9,919,382.00 | 9,919,382.00 | 0.00 |
| | | MEJORAMIENTO DE LA CARRETERA TIPITAPA-EMPALME SAN BEI | 5,141,492.00 | 5,141,492.00 | 0.00 |
| | | MEJORAMIENTO DE LOS ACCESOS VIALES A LA CIUDAD DE LEÓ | 1,373,813.00 | 1,373,813.00 | 0.00 |
| | | MEJORAMIENTO DEL ACCESO A LA CIUDAD DE CHINANDEGA | 2,235,308.00 | 2,235,308.00 | 0.00 |
| | | MEJORAMIENTO DEL CAMINO LA CALAMIDAD - EMPALME MASIGÜ | 1,576,107.00 | 1,576,107.00 | 0.00 |
| | | MEJORAMIENTO DEL CAMINO RURAL ENTRE NACIONES UNIDAS . | 333,122,768.00 | 333,122,768.00 | 144,598,082.10 |
| | | MEJORAMIENTO Y AMPLIACIÓN DE EDIFICIOS CENTRALES MAG E | 1,752,800.00 | 2,833,320.24 | 2,273,576.77 |
| | | NORMALIZACION DEL SERVICIO ELECTRICO EN ASENTAMIENTOS | 8,104,310.00 | 8,104,310.00 | 0.00 |
| | | NORMALIZACIÓN DEL SERVICIO ELÉCTRICO EN ASENTAMIENTOS | 162,359.00 | 162,359.00 | 0.00 |
| | | Programa de Apoyo al Sector Transporte III | 48,500,000.00 | 48,500,000.00 | 38,378,062.24 |
| | | REEMPLAZO DE LAS OFICINAS DEL INTA A NIVEL CENTRAL EN M/ | 77,848,999.00 | 77,848,999.00 | 11,546,051.28 |
| | | REEMPLAZO DEL CENTRO DE DESARROLLO TECNOLÓGICO DE P | 70,009,446.00 | 70,009,446.00 | 0.00 |
| | | REEMPLAZO DEL CENTRO DE DESARROLLO TECNOLÓGICO EN L | 54,477,850.00 | 54,477,850.00 | 1,367,648.99 |
| | | REEMPLAZO DEL CENTRO DE DESARROLLO TECNOLÓGICO SAN | 69,168,705.00 | 69,168,705.00 | 4,121,519.20 |
| | | REEMPLAZO Y EQUIPAMIENTO DE HOSPITAL PRIMARIO EN SAN , | 9,016,058.00 | 516,058.00 | 0.00 |
| | | REEMPLAZO Y EQUIPAMIENTO DE CENTRO DE SALUD FAMILIAR I | 37,362,654.00 | 37,362,654.00 | 6,584,491.64 |
| | | REEMPLAZO Y EQUIPAMIENTO DE LAS INSTALACIONES FRONTEF | 6,126,889.00 | 6,126,889.00 | 0.00 |
| | | REEMPLAZO Y EQUIPAMIENTO DE LAS INSTALACIONES FRONTEF | 25,000,220.00 | 25,000,220.00 | 241,866.92 |
| | | REEMPLAZO Y EQUIPAMIENTO DEL CENTRO DE SALUD FAMILIAR | 37,951,648.00 | 37,951,648.00 | 0.00 |
| | | REEMPLAZO Y EQUIPAMIENTO DEL HOSPITAL OSCAR DANILO RC | 30,000,000.00 | 30,000,000.00 | 0.00 |
| | | REHABILITACIÓN DEL CENTRO DE SALUD FAMILIAR GUILLERMO I | 10,150,000.00 | 10,150,000.00 | 0.00 |
| | | REHABILITACIÓN DEL HOSPITAL DEPARTAMENTAL VICTORIA MO | 64,402,885.00 | 64,402,885.00 | 5,040,550.07 |
| | | Servicios Administrativos y Financieros del PMSAF | 572,400.00 | 1,379,947.00 | 660,824.85 |
| | | Servicios Administrativos Financieros Proyectos BID | 43,379,000.00 | 43,379,000.00 | 4,139,692.67 |
| | | Servicios de Consulta Externa | 212,436.00 | 0.00 | 0.00 |
| | | Servicios de Hospitalización | 1,346,229.00 | 1,346,229.00 | 0.00 |
| | | Servicios de Hospitalización Médicos y/o Quirúrgicos | 53,940,513.00 | 52,391,252.00 | 0.00 |
| | | Servicios de Laboratorios | 2,601,583.00 | 1,345,583.00 | 0.00 |
| | | Servicios de Salud Animal | 14,566,858.00 | 12,709,508.00 | 1,720,165.65 |
| | | Servicios de Sanidad Vegetal | 412,124.00 | 412,124.00 | 0.00 |
| | | Servicios de Trazabilidad Agropecuaria | 300,507.00 | 2,157,857.00 | 1,068,480.94 |
| | | Sustitución de Bujías Incandescentes por Lámparas Fluorescentes Corr | 7,413,120.00 | 7,413,120.00 | 0.00 |

FILTRADO POR :

PARAMETROS ESPECIALES: Mes Inicial (MM)=1 / Mes Final (MM)=3

PRODUCCION 2016

Cuadro No. 25

SUBSISTEMA : SIEP
 APLICACION : SIEP
 ENTIDAD : DGP
 USUARIO : DGP027

PRODUCCION 2016
 MINISTERIO DE HACIENDA Y CREDITO PUBLICO
 EJECUCION DE PRESTAMOS Y DONACIONES EXTERNAS POR ORIGEN

PAGINA: 3 de 13
 FECHA: 07/04/2016
 HORA: 10:30:55 AM
 REPORTE: PRPSIEP126C

DE: ENERO A: MARZO

| FUENTE | ORG. | PROYECTO/ACTIVIDAD | PRESUPUESTO INICIAL | PRESUPUESTO ACTUALIZADO | DEVENGADO ACUMULADO |
|---|------|--|---------------------|-------------------------|---------------------|
| PRESTAMOS | | | 7,548,778,585.00 | 7,548,778,585.00 | 1,575,106,281.12 |
| BANCO INTERAMERICANO DE DESARROLLO -BID- | | | 3,169,304,275.00 | 3,259,815,247.24 | 768,043,099.80 |
| | | Sustitución de Luminarias Públicas Convencionales por Eficientes (PNE) | 13,325,314.00 | 12,916,032.00 | 249,315.60 |
| | | Sustitución de Lámparas Fluorescentes Magnéticas por Electrónicas (PI) | 9,335,040.00 | 9,335,040.00 | 0.00 |
| | | Transferencias de Tecnologías Agropecuarias | 25,446,773.00 | 25,446,773.00 | 15,349,982.99 |
| BANCO MUNDIAL | | | 768,118,539.00 | 772,641,032.00 | 162,265,049.37 |
| | | AMPLIACIÓN DE LA COBERTURA DEL SERVICIO SOSTENIBLE DE , | 189,247.00 | 0.00 | 0.00 |
| | | AMPLIACIÓN DE LA COBERTURA DEL SERVICIO SOSTENIBLE DE , | 0.00 | 2,001,965.00 | 83,027.00 |
| | | AMPLIACIÓN DE LA COBERTURA DEL SERVICIO SOSTENIBLE DE , | 3,961,738.00 | 3,319,489.00 | 0.00 |
| | | AMPLIACIÓN DE LA COBERTURA DEL SERVICIO SOSTENIBLE DE , | 7,284,125.00 | 5,977,936.00 | 0.00 |
| | | AMPLIACIÓN DE LA COBERTURA DEL SERVICIO SOSTENIBLE DE , | 0.00 | 135,720.00 | 0.00 |
| | | Acceso a Seguro contra Riesgo Soberano por Catástrofes. | 57,240,000.00 | 57,240,000.00 | 0.00 |
| | | Actividades Centrales | 4,228,798.00 | 4,627,798.00 | 1,019,278.84 |
| | | Adaptación y Desarrollo SIGAF | 4,690,834.00 | 6,007,245.27 | 2,743,870.84 |
| | | Asistencia Técnica de Entidades en Oper. SIGFA y Sist. Conexos | 1,806,339.00 | 2,498,253.00 | 1,185,175.67 |
| | | Atención Dispensarizada a la Familia en la Comunidad | 0.00 | 1,088,520.42 | 1,088,487.93 |
| | | Auditorías Realizadas | 362,043.00 | 362,043.00 | 106,867.58 |
| | | CONSTRUCCION DE LA OFICINA DE CATASTRO - INETER EN OCO | 4,026,920.00 | 4,026,920.00 | 0.00 |
| | | CONSTRUCCIÓN Y EQUIPAMIENTO DEL CENTRO NACIONAL DE C | 596,256.00 | 759,700.00 | 137,145.77 |
| | | Capacitación Func. y Apoyo Log. Para Implementación del SIGAF | 1,252,956.00 | 3,041,742.70 | 39,330.21 |
| | | Capacitación Permanente SIGAF | 4,137,410.00 | 5,843,548.78 | 2,547,368.75 |
| | | Cartografía Nacional Digital | 0.00 | 6,233,434.85 | 192,180.00 |
| | | Consolidación de la Auditoría Interna | 200,340.00 | 200,340.00 | 139,304.13 |
| | | Coordinación Intra y Extra Sectorial | 0.00 | 2,800,000.00 | 0.00 |
| | | Coordinación Técnica PMSAF | 122,107,438.00 | 17,231,269.81 | 1,128,702.81 |
| | | Coordinación y Apoyo al Subsistema de Educación Autónoma Regional | 559,943.00 | 1,687,431.00 | 947,206.10 |
| | | Dirección y Coordinación Técnica Local | 0.00 | 318,500.00 | 317,750.00 |
| | | Dirección y Coordinación de Educación Primaria | 23,156,283.00 | 22,952,283.00 | 2,389,739.00 |
| | | Dirección y Coordinación de Promoción y Prevención de los Derechos d | 90,924,300.00 | 90,924,300.00 | 27,462,213.33 |
| | | Diseño Funcional y Plan Estratégico de Capacitación del SIGAF | 4,347,786.00 | 11,103,672.10 | 2,090,794.28 |
| | | Diseño e implementación de una cartografía digital polivalente | 13,686,475.00 | 54,074,585.68 | 641,036.63 |
| | | Dotación de Pupitres y Set de Mobiliario para Maestros | 36,060,884.00 | 30,160,116.00 | 0.00 |
| | | EQUIPAMIENTO MÉDICO PARA UNIDADES DE SALUD DE PRIMER | 3,534,098.00 | 8,485,882.00 | 6,799,003.22 |
| | | EQUIPAMIENTO MÉDICO PARA UNIDADES DE SALUD DE SEGUND | 3,030,778.00 | 5,255,867.00 | 3,038,536.01 |
| | | Estudios de Preinversión y Supervisión de Obras de Infraestructura Esc | 8,800,220.00 | 9,573,500.00 | 2,423,901.98 |
| | | Extensión de Cobertura | 18,368,987.00 | 5,931,129.00 | 1,096,664.32 |
| | | Formación Continua y Capacitación | 3,965,697.00 | 7,965,697.00 | 0.00 |
| | | Formación Inicial Docentes | 1,260,813.00 | 1,260,813.00 | 372,704.49 |
| | | Fortalecimiento Institucional | 9,125,184.00 | 12,630,264.00 | 7,341,979.68 |
| | | Fortalecimiento Institucional y Local | 33,008,180.00 | 33,008,180.00 | 4,898,784.00 |
| | | Fortalecimiento del CCPN | 1,578,267.00 | 6,297,362.00 | 84,480.30 |
| | | Fortalecimiento y Diseño Funcional Sistema de Inversiones Públicas | 2,139,052.00 | 2,746,135.63 | 423,690.63 |
| | | Fortalecimiento y Diseño Funcional del Subsistema de Compras y Conti | 892,836.00 | 4,684,232.00 | 158,186.42 |
| | | Fortalecimiento y Diseño Funcional del Subsistema de Contabilidad y SI | 1,077,256.00 | 1,513,590.81 | 560,544.21 |
| | | Fortalecimiento y Diseño Funcional del Subsistema de Crédito Público | 1,120,186.00 | 1,120,186.00 | 186,848.07 |

FILTRADO POR :

PARAMETROS ESPECIALES: Mes Inicial (MM)=1 / Mes Final (MM)=3

PRODUCCION 2016

Cuadro No. 25

SUBSISTEMA : SIEP
 APLICACION : SIEP
 ENTIDAD : DGP
 USUARIO : DGP027

PRODUCCION 2016
 MINISTERIO DE HACIENDA Y CREDITO PUBLICO
 EJECUCION DE PRESTAMOS Y DONACIONES EXTERNAS POR ORIGEN

PAGINA: 4 de 13
 FECHA: 07/04/2016
 HORA: 10:30:55 AM
 REPORTE: PRPSIEP126C

DE: ENERO A: MARZO

| FUENTE | ORG. | PROYECTO/ACTIVIDAD | PRESUPUESTO INICIAL | PRESUPUESTO ACTUALIZADO | DEVENGADO ACUMULADO |
|--|------|---|---------------------|-------------------------|---------------------|
| PRESTAMOS | | | 7,548,778,585.00 | 7,548,778,585.00 | 1,575,106,281.12 |
| BANCO MUNDIAL | | | 768,118,539.00 | 772,641,032.00 | 162,265,049.37 |
| | | Fortalecimiento y Diseño Funcional del Subsistema de Presupuesto | 3,094,966.00 | 3,093,212.43 | 754,967.23 |
| | | Fortalecimiento y Diseño Funcional del Subsistema de Servicio Civil | 540,345.00 | 540,345.00 | 186,848.07 |
| | | Fortalecimiento y Diseño Funcional del Subsistema de Tesorería | 794,491.00 | 1,041,114.54 | 373,696.14 |
| | | Gestión Técnica Administrativa Hospitalaria | 2,993,924.00 | 9,345,996.30 | 8,686,988.97 |
| | | Infraestructura Tecnológica | 6,792,047.00 | 35,167,715.67 | 18,027,617.24 |
| | | Inversión en Infraestructura Social | 11,680,034.00 | 11,680,034.00 | 2,494,253.07 |
| | | MEJORAMIENTO DE LA OFICINA DE CATASTRO FÍSICO DE INETEF | 973,080.00 | 973,080.00 | 0.00 |
| | | MEJORAMIENTO DEL CAMINO EMPALME LA MORA - LAS CARPAS | 2,025,712.00 | 0.00 | 0.00 |
| | | Normas Técnicas y Marco Legal del SIGAF | 567,019.00 | 567,019.00 | 206,458.71 |
| | | Programa de desarrollo profesional continuo DPC | 1,431,000.00 | 1,636,886.00 | 0.00 |
| | | Recopilación Electrónica de Datos | 2,731,783.00 | 7,293,305.32 | 774,094.33 |
| | | Servicios Sistemas de Información | 3,895,000.00 | 4,099,000.00 | 204,000.00 |
| | | Servicios Administrativos y Financieros del PMSAF | 2,693,868.00 | 4,556,385.41 | 928,461.56 |
| | | Servicios Administrativos y Financieros | 4,150,797.00 | 4,150,797.00 | 591,812.24 |
| | | Servicios Administrativos y Financieros del INIDE | 1,442,420.00 | 1,442,420.00 | 295,708.94 |
| | | Servicios de Apoyo al Diagnóstico | 954,015.00 | 0.00 | 0.00 |
| | | Servicios de Contrataciones y Adquisiciones | 2,779,920.00 | 2,779,920.00 | 506,753.45 |
| | | Servicios de Evaluación de los Aprendizajes | 8,572,570.00 | 8,572,570.00 | 0.00 |
| | | Servicios de Formulación de Programas y Proyectos Educativos | 774,580.00 | 774,580.00 | 3,540.00 |
| | | Servicios de Hospitalización Médicos y/o Quirúrgicos | 26,370,006.00 | 25,697,706.28 | 19,995,162.70 |
| | | Servicios de Planificación y Desarrollo Estratégico | 686,400.00 | 686,400.00 | 168,878.60 |
| | | Servicios de Seguimiento y Evaluación Institucional | 1,374,893.00 | 1,374,893.00 | 688,777.20 |
| | | Transferencia al Ordenamiento de la Propiedad | 212,078,000.00 | 212,078,000.00 | 35,732,228.72 |
| FONDO INTERNACIONAL DE DESARROLLO AGRÍCOLA -FIDA- | | | 103,513,004.00 | 103,513,004.00 | 10,831,208.78 |
| | | Desarrollo de Capacidades (Crisol Café, Crisol granos basicos, NICADA | 13,120,642.00 | 13,120,642.00 | 1,467,663.13 |
| | | Desarrollo de Capacidades (Crisol Café, Crisol granos basicos, crisol yu | 15,114,962.00 | 19,896,883.47 | 754,502.70 |
| | | Desarrollo de Tecnologías y de capacidades tecnologicas | 15,114,964.00 | 12,589,133.26 | 0.00 |
| | | Servicios de Asistencia Tecnica (Crisol Café, Crisol granos basicos, NIC | 22,220,314.00 | 22,220,314.00 | 3,364,627.56 |
| | | Servicios de Asistencia Tecnica (Crisol Café, Crisol granos basicos, cris | 15,114,960.00 | 15,114,960.00 | 35,445.00 |
| | | Servicios de Fomento de la Agroindustria Rural y la Agregación de Valo | 22,827,162.00 | 20,571,071.27 | 5,208,970.39 |
| THE OPEP FUND FOR INTERNATIONAL DEVELOPMENT | | | 412,639,392.00 | 339,992,856.00 | 35,641,114.24 |
| | | CONSTRUCCION DE RED DE DISTRIBUCION ELECTRICA RURAL E | 1,867,635.00 | 1,867,635.00 | 0.00 |
| | | CONSTRUCCION DE RED DE DISTRIBUCION ELECTRICA RURAL E | 143,178,503.00 | 70,531,967.00 | 0.00 |
| | | CONSTRUCCION DE RED DE DISTRIBUCIÓN ELECTRICA RURAL E | 9,507,942.00 | 9,507,942.00 | 0.00 |
| | | EXPANSIÓN DE COBERTURA EN ZONAS AISLADAS CON FUENTES | 32,511,778.00 | 32,511,778.00 | 0.00 |
| | | MEJORAMIENTO DE LA CARRETERA RANCHO ROJO - LA CALAMIE | 75,282,048.00 | 75,282,048.00 | 0.00 |
| | | MEJORAMIENTO DEL CAMINO SAN JUAN DE RÍO COCO - LAS CRU | 114,254,169.00 | 114,254,169.00 | 35,641,114.24 |
| | | NORMALIZACION DEL SERVICIO ELECTRICO EN ASENTAMIENTOS | 12,719,011.00 | 12,719,011.00 | 0.00 |
| | | NORMALIZACIÓN DEL SERVICIO ELÉCTRICO EN ASENTAMIENTOS | 3,274,203.00 | 3,274,203.00 | 0.00 |
| | | NORMALIZACIÓN DEL SERVICIO ELÉCTRICO EN ASENTAMIENTOS | 1,637,101.00 | 1,637,101.00 | 0.00 |
| | | NORMALIZACIÓN DEL SERVICIO ELÉCTRICO EN ASENTAMIENTOS | 1,819,002.00 | 1,819,002.00 | 0.00 |
| | | Servicio Administrativo Financiero Proyectos Banco Mundial | 13,728,000.00 | 13,728,000.00 | 0.00 |
| | | Sostenibilidad, Uso y Mantenimiento de los Sitemas Fotovoltaicos (PNE | 2,860,000.00 | 2,860,000.00 | 0.00 |

FILTRADO POR :

PARAMETROS ESPECIALES: Mes Inicial (MM)=1 / Mes Final (MM)=3

PRODUCCION 2016

Cuadro No. 25

SUBSISTEMA : SIEP
 APLICACION : SIEP
 ENTIDAD : DGP
 USUARIO : DGP027

PRODUCCION 2016
 MINISTERIO DE HACIENDA Y CREDITO PUBLICO
 EJECUCION DE PRESTAMOS Y DONACIONES EXTERNAS POR ORIGEN

PAGINA: 5 de 13
 FECHA: 07/04/2016
 HORA: 10:30:55 AM
 REPORTE: PRPSIEP126C

DE: ENERO A: MARZO

| FUENTE | ORG. | PROYECTO/ACTIVIDAD | PRESUPUESTO INICIAL | PRESUPUESTO ACTUALIZADO | DEVENGADO ACUMULADO |
|------------------|------|--|---------------------|-------------------------|---------------------|
| PRESTAMOS | | | 7,548,778,585.00 | 7,548,778,585.00 | 1,575,106,281.12 |
| | | BANCO CENTROAMERICANO DE INTEGRACIÓN ECONÓMICA -BCIE- | 2,956,261,337.00 | 2,933,874,407.76 | 574,503,337.54 |
| | | AMPLIACIÓN DE LA COBERTURA DEL SERVICIO SOSTENIBLE DE , | 9,198,811.00 | 9,198,811.00 | 0.00 |
| | | AMPLIACIÓN DE LA COBERTURA DEL SERVICIO SOSTENIBLE DE , | 32,599,335.00 | 32,599,335.00 | 0.00 |
| | | AMPLIACIÓN DE LA COBERTURA DEL SERVICIO SOSTENIBLE DE , | 16,433,842.00 | 16,433,842.00 | 0.00 |
| | | AMPLIACIÓN DE LA COBERTURA DEL SERVICIO SOSTENIBLE DE , | 5,087,274.00 | 5,087,274.00 | 0.00 |
| | | AMPLIACIÓN DE LA COBERTURA DEL SERVICIO SOSTENIBLE DE , | 23,970,762.00 | 23,970,762.00 | 0.00 |
| | | AMPLIACIÓN DE LA COBERTURA DEL SERVICIO SOSTENIBLE DE , | 58,790.00 | 58,790.00 | 0.00 |
| | | AMPLIACIÓN DE LA COBERTURA DEL SERVICIO SOSTENIBLE DE , | 285,453.00 | 285,453.00 | 0.00 |
| | | AMPLIACIÓN DE LA COBERTURA DEL SERVICIO SOSTENIBLE DE , | 74,809,623.00 | 74,809,623.00 | 0.00 |
| | | Actividades Centrales | 6,496,458.00 | 6,496,458.00 | 0.00 |
| | | Administración Componente I (PNESER) | 787,365.00 | 787,365.00 | 18,656.64 |
| | | CONSTRUCCION DE RED DE DISTRIBUCION ELECTRICA RURAL E | 164,190,158.00 | 148,597,354.00 | 133,756,054.65 |
| | | CONSTRUCCIÓN Y EQUIPAMIENTO DE LA DELEGACIÓN POLICIAL | 2,045,981.00 | 2,045,981.00 | 0.00 |
| | | CONSTRUCCIÓN DEL CENTRO DE SERVICIO PARA EL FOMENTO I | 1,001,000.00 | 1,001,000.00 | 0.00 |
| | | CONSTRUCCIÓN DEL CENTRO DE SERVICIO PARA EL FOMENTO I | 4,253,100.00 | 4,253,100.00 | 0.00 |
| | | CONSTRUCCIÓN DEL CENTRO DE SERVICIO PARA EL FOMENTO I | 4,833,100.00 | 3,752,579.76 | 0.00 |
| | | CONSTRUCCIÓN Y EQUIPAMIENTO DE LA DELEGACIÓN POLICIAL | 8,511,077.00 | 8,511,077.00 | 0.00 |
| | | CONSTRUCCIÓN Y EQUIPAMIENTO DE LA DELEGACIÓN POLICIAL | 8,710,623.00 | 8,710,623.00 | 0.00 |
| | | CONSTRUCCIÓN Y EQUIPAMIENTO DE LA DELEGACIÓN POLICIAL | 176,299.00 | 176,299.00 | 0.00 |
| | | CONSTRUCCIÓN Y EQUIPAMIENTO DE LA DELEGACIÓN POLICIAL | 1,578,568.00 | 1,578,568.00 | 0.00 |
| | | CONSTRUCCIÓN Y EQUIPAMIENTO DE LA DELEGACIÓN POLICIAL | 8,639,073.00 | 8,639,073.00 | 0.00 |
| | | CONSTRUCCIÓN Y EQUIPAMIENTO DE LA DELEGACIÓN POLICIAL | 8,485,319.00 | 8,485,319.00 | 0.00 |
| | | CONSTRUCCIÓN Y EQUIPAMIENTO DE LA DELEGACIÓN POLICIAL | 176,299.00 | 176,299.00 | 0.00 |
| | | CONSTRUCCIÓN Y EQUIPAMIENTO DE LA DELEGACIÓN POLICIAL | 176,299.00 | 176,299.00 | 0.00 |
| | | CONSTRUCCIÓN Y EQUIPAMIENTO DE LA DELEGACIÓN POLICIAL | 176,328.00 | 176,328.00 | 0.00 |
| | | CONSTRUCCIÓN Y EQUIPAMIENTO DE LA DELEGACIÓN POLICIAL | 10,969,222.00 | 10,969,222.00 | 0.00 |
| | | CONSTRUCCIÓN Y EQUIPAMIENTO DE LA DELEGACIÓN POLICIAL | 176,299.00 | 176,299.00 | 0.00 |
| | | CONSTRUCCIÓN Y EQUIPAMIENTO DE LA DELEGACIÓN POLICIAL | 1,578,568.00 | 1,578,568.00 | 0.00 |
| | | CONSTRUCCIÓN Y EQUIPAMIENTO DEL AUDITORIO EN EL COMPI | 1,021,590.00 | 1,021,590.00 | 0.00 |
| | | CONSTRUCCIÓN Y EQUIPAMIENTO DEL HOSPITAL DEPARTAMEN | 39,268,783.00 | 31,928,466.00 | 0.00 |
| | | CONSTRUCCIÓN Y EQUIPAMIENTO DEL HOSPITAL GENERAL DE L | 331,787,308.00 | 331,787,308.00 | 35,782,479.10 |
| | | CONSTRUCCIÓN Y EQUIPAMIENTO DEL ÁREA DE COMEDOR EN L | 835,847.00 | 835,847.00 | 0.00 |
| | | Desarrollo de Capacidades (Crisol Café, Crisol granos basicos, crisol yu | 42,900,000.00 | 42,186,668.55 | 0.00 |
| | | Fortalecimiento Institucional y Local | 25,985,870.00 | 25,985,870.00 | 0.00 |
| | | Gestión Social para la Sensibilización en el uso Responsable y Eficiente | 3,039,561.00 | 3,039,561.00 | 50,371.56 |
| | | INSTALACIÓN DE SISTEMA DE REFRIGERACIÓN Y CLIMATIZACIÓ | 12,183,110.00 | 12,183,110.00 | 0.00 |
| | | INSTALACIÓN DE SISTEMAS FOTOVOLTAICOS EN ZONAS RURALE | 34,320,000.00 | 34,320,000.00 | 0.00 |
| | | INSTALACIÓN DE SISTEMAS SOLARES TÉRMICOS EN INSTITUCIO | 44,706,949.00 | 44,706,949.00 | 0.00 |
| | | Inversión en Infraestructura Social | 4,104,660.00 | 3,705,660.00 | 0.00 |
| | | MEJORAMIENTO DE LA CARRETERA MULUKUKÚ - SIUNA | 375,275,122.00 | 375,275,122.00 | 0.00 |
| | | MEJORAMIENTO DE LA CARRETERA EMPALME CERRO VERDE - E | 71,414,965.00 | 71,414,965.00 | 0.00 |
| | | MEJORAMIENTO DE LA CARRETERA ESQUIPULAS - MUY MUY | 197,830,111.00 | 197,830,111.00 | 131,500,980.08 |
| | | MEJORAMIENTO DE LA CARRETERA RÍO BLANCO - MULUKUKÚ | 431,280,750.00 | 431,280,750.00 | 222,215,482.59 |
| | | MEJORAMIENTO DE LA CARRETERA SAN SEBASTIÁN DE YALÍ - C | 169,471,161.00 | 169,471,161.00 | 36,526,626.32 |

FILTRADO POR :

PARAMETROS ESPECIALES: Mes Inicial (MM)=1 / Mes Final (MM)=3

PRODUCCION 2016

Cuadro No. 25

SUBSISTEMA : SIEP
 APLICACION : SIEP
 ENTIDAD : DGP
 USUARIO : DGP027

PRODUCCION 2016
 MINISTERIO DE HACIENDA Y CREDITO PUBLICO
 EJECUCION DE PRESTAMOS Y DONACIONES EXTERNAS POR ORIGEN

PAGINA: 6 de 13
 FECHA: 07/04/2016
 HORA: 10:30:55 AM
 REPORTE: PRPSIEP126C

DE: ENERO A: MARZO

| FUENTE | ORG. | PROYECTO/ACTIVIDAD | PRESUPUESTO INICIAL | PRESUPUESTO ACTUALIZADO | DEVENGADO ACUMULADO |
|------------------|------|--|---------------------|-------------------------|---------------------|
| PRESTAMOS | | | 7,548,778,585.00 | 7,548,778,585.00 | 1,575,106,281.12 |
| | | BANCO CENTROAMERICANO DE INTEGRACIÓN ECONÓMICA -BCIE- | 2,956,261,337.00 | 2,933,874,407.76 | 574,503,337.54 |
| | | MEJORAMIENTO DE LA CARRETERA SANTO DOMINGO - LOS CHIM | 1,964,767.00 | 3,698,967.00 | 3,054,170.87 |
| | | MEJORAMIENTO DEL CAMINO EL RAMA - EMPALME KUKRA HILL - | 427,495,492.00 | 412,689,312.00 | 0.00 |
| | | MEJORAMIENTO DEL CAMINO EMPALME TERRABONA - TERRABO | 106,050,201.00 | 106,050,201.00 | 0.00 |
| | | MEJORAMIENTO DEL CAMINO LAS SABANAS - SAN JOSÉ DE CUS | 1,496,383.00 | 1,685,872.00 | 1,607,471.10 |
| | | MEJORAMIENTO DEL CAMINO SANTA ROSA - COMALAPA - CAMO | 826,734.00 | 4,764,115.00 | 4,552,425.01 |
| | | MEJORAMIENTO DEL CAMINO SUSUCAYÁN - LAS VUELTAS EN NL | 1,302,825.00 | 12,273,647.00 | 1,633,133.22 |
| | | MEJORAMIENTO Y AMPLIACIÓN DE LA COBERTURA DEL SISTEMA | 40,271,583.00 | 40,271,583.00 | 0.00 |
| | | NORMALIZACION DEL SERVICIO ELECTRICO EN ASENTAMIENTOS | 41,988,853.00 | 41,988,853.00 | 0.00 |
| | | NORMALIZACIÓN DEL SERVICIO ELÉCTRICO EN ASENTAMIENTOS | 3,446,783.00 | 3,446,783.00 | 0.00 |
| | | NORMALIZACIÓN DEL SERVICIO ELÉCTRICO EN ASENTAMIENTOS | 4,706,350.00 | 4,706,350.00 | 0.00 |
| | | NORMALIZACIÓN DEL SERVICIO ELÉCTRICO EN ASENTAMIENTOS | 4,277,594.00 | 4,277,594.00 | 0.00 |
| | | REEMPLAZO Y EQUIPAMIENTO DE LA DELEGACIÓN POLICIAL DIS | 18,010,199.00 | 18,010,199.00 | 0.00 |
| | | REEMPLAZO Y EQUIPAMIENTO DE LA DELEGACIÓN POLICIAL EN | 24,697,474.00 | 24,697,474.00 | 0.00 |
| | | REHABILITACIÓN DEL CENTRO DE DETENCIÓN, MANAGUA | 20,034.00 | 20,034.00 | 0.00 |
| | | REHABILITACIÓN Y EQUIPAMIENTO EN LAS ÁREAS DE SERVICIOS | 445,711.00 | 445,711.00 | 0.00 |
| | | REHABILITACIÓN Y EQUIPAMIENTO EN LAS ÁREAS DE SERVICIOS | 719,665.00 | 719,665.00 | 0.00 |
| | | REHABILITACIÓN Y EQUIPAMIENTO EN LAS ÁREAS DE SERVICIOS | 818,619.00 | 818,619.00 | 0.00 |
| | | REHABILITACIÓN Y EQUIPAMIENTO EN LAS ÁREAS DE SERVICIOS | 461,544.00 | 461,544.00 | 0.00 |
| | | REHABILITACIÓN Y EQUIPAMIENTO EN LAS ÁREAS DE SERVICIOS | 503,028.00 | 503,028.00 | 0.00 |
| | | REHABILITACIÓN Y EQUIPAMIENTO EN LAS ÁREAS DE SERVICIOS | 625,475.00 | 625,475.00 | 0.00 |
| | | REHABILITACIÓN Y EQUIPAMIENTO EN LAS ÁREAS DE SERVICIOS | 723,666.00 | 723,666.00 | 0.00 |
| | | REHABILITACIÓN Y EQUIPAMIENTO EN LAS ÁREAS DE SERVICIOS | 520,240.00 | 520,240.00 | 0.00 |
| | | REHABILITACIÓN Y EQUIPAMIENTO EN LAS ÁREAS DE SERVICIOS | 571,595.00 | 571,595.00 | 0.00 |
| | | REHABILITACIÓN Y EQUIPAMIENTO EN LAS ÁREAS DE SERVICIOS | 533,614.00 | 533,614.00 | 0.00 |
| | | REHABILITACIÓN Y EQUIPAMIENTO EN LAS ÁREAS DE SERVICIOS | 585,728.00 | 585,728.00 | 0.00 |
| | | REHABILITACIÓN Y EQUIPAMIENTO EN LAS ÁREAS DE SERVICIOS | 619,936.00 | 619,936.00 | 0.00 |
| | | REHABILITACIÓN Y EQUIPAMIENTO EN LAS ÁREAS DE SERVICIOS | 327,058.00 | 327,058.00 | 0.00 |
| | | REHABILITACIÓN Y EQUIPAMIENTO EN LAS ÁREAS DE SERVICIOS | 278,504.00 | 278,504.00 | 0.00 |
| | | REHABILITACIÓN Y EQUIPAMIENTO EN LAS ÁREAS DE SERVICIOS | 488,384.00 | 488,384.00 | 0.00 |
| | | REHABILITACIÓN Y EQUIPAMIENTO EN LAS ÁREAS DE SERVICIOS | 553,437.00 | 553,437.00 | 0.00 |
| | | REHABILITACIÓN Y EQUIPAMIENTO EN LAS ÁREAS DE SERVICIOS | 451,773.00 | 451,773.00 | 0.00 |
| | | REHABILITACIÓN Y EQUIPAMIENTO EN LAS ÁREAS DE SERVICIOS | 194,491.00 | 194,491.00 | 0.00 |
| | | REHABILITACIÓN Y EQUIPAMIENTO EN LAS ÁREAS DE SERVICIOS | 380,887.00 | 380,887.00 | 0.00 |
| | | REHABILITACIÓN Y EQUIPAMIENTO EN LAS ÁREAS DE SERVICIOS | 556,013.00 | 556,013.00 | 0.00 |
| | | REHABILITACIÓN Y EQUIPAMIENTO EN LAS ÁREAS DE SERVICIOS | 582,425.00 | 582,425.00 | 0.00 |
| | | REHABILITACIÓN Y EQUIPAMIENTO EN LAS ÁREAS DE SERVICIOS | 593,926.00 | 593,926.00 | 0.00 |
| | | REHABILITACIÓN Y EQUIPAMIENTO EN LAS ÁREAS DE SERVICIOS | 584,492.00 | 584,492.00 | 0.00 |
| | | REHABILITACIÓN Y EQUIPAMIENTO EN LAS ÁREAS DE SERVICIOS | 522,288.00 | 522,288.00 | 0.00 |
| | | REHABILITACIÓN Y EQUIPAMIENTO EN LAS ÁREAS DE SERVICIOS | 1,100,819.00 | 1,100,819.00 | 0.00 |
| | | Servicios Administrativos Financieros Proyectos BCIE | 468,000.00 | 468,000.00 | 273,937.44 |
| | | Servicios de Asistencia Tecnica (Crisol Café, Crisol granos basicos, NIC | 41,427,996.00 | 41,427,996.00 | 2,818,217.51 |
| | | Servicios de Fomento de la Agroindustria Rural y la Agregación de Valo | 0.00 | 713,331.45 | 713,331.45 |
| | | Sustitución de Bujías Incandescentes por Lámparas Fluorescentes Corr | 10,168,904.00 | 10,168,904.00 | 0.00 |

FILTRADO POR :

PARAMETROS ESPECIALES: Mes Inicial (MM)=1 / Mes Final (MM)=3

PRODUCCION 2016

Cuadro No. 25

SUBSISTEMA : SIEP
 APLICACION : SIEP
 ENTIDAD : DGP
 USUARIO : DGP027

PRODUCCION 2016
 MINISTERIO DE HACIENDA Y CREDITO PUBLICO
 EJECUCION DE PRESTAMOS Y DONACIONES EXTERNAS POR ORIGEN

PAGINA: 7 de 13
 FECHA: 07/04/2016
 HORA: 10:30:55 AM
 REPORTE: PRPSIEP126C

DE: ENERO A: MARZO

| FUENTE | ORG. | PROYECTO/ACTIVIDAD | PRESUPUESTO INICIAL | PRESUPUESTO ACTUALIZADO | DEVENGADO ACUMULADO |
|-------------------|------|--|---------------------|-------------------------|---------------------|
| PRESTAMOS | | | 7,548,778,585.00 | 7,548,778,585.00 | 1,575,106,281.12 |
| | | BANCO CENTROAMERICANO DE INTEGRACIÓN ECONÓMICA -BCIE- | 2,956,261,337.00 | 2,933,874,407.76 | 574,503,337.54 |
| | | Sustitución de Luminarias Públicas Convencionales por Eficientes (PNE) | 1,607,034.00 | 1,607,034.00 | 0.00 |
| | | Sustitución de Lámparas Fluorescentes Magnéticas por Electrónicas (PI) | 31,460,000.00 | 31,460,000.00 | 0.00 |
| | | GOBIERNO DE JAPÓN | 74,188,129.00 | 74,188,129.00 | 1,985,792.49 |
| | | SERVICIO DE LA DEUDA PUBLICA EXTERNA | 10,282,000.00 | 10,282,000.00 | 0.00 |
| | | Sustitución de Bujías Incandescentes por Lámparas Fluorescentes Corr | 15,752,880.00 | 15,752,880.00 | 0.00 |
| | | Sustitución de Luminarias Públicas Convencionales por Eficientes (PNE) | 28,316,289.00 | 31,176,212.00 | 0.00 |
| | | Sustitución de Lámparas Fluorescentes Magnéticas por Electrónicas (PI) | 19,836,960.00 | 16,977,037.00 | 1,985,792.49 |
| | | GOBIERNO DE KUWAIT | 30,103,909.00 | 30,103,909.00 | 0.00 |
| | | CONSTRUCCIÓN Y EQUIPAMIENTO DEL HOSPITAL DEPARTAMEN | 30,103,909.00 | 30,103,909.00 | 0.00 |
| DONACIONES | | | 4,412,214,950.00 | 4,412,214,950.00 | 691,575,126.28 |
| | | AC SUR LAS SEGOVIAS | 1,107,998.00 | 1,107,998.00 | 0.00 |
| | | Defensa Civil | 1,107,998.00 | 1,107,998.00 | 0.00 |
| | | PROGRAMA DE LAS NACIONES UNIDAS PARA EL DESARROLLO -PNUD- | 56,003,131.00 | 56,003,131.00 | 1,260,556.90 |
| | | Emitir instrumentos de regulación y control ambiental | 824,256.00 | 824,256.00 | 0.00 |
| | | Plan de Gestión para la eliminación Gradual de los Hidroclorofluorocarbo | 428,303.00 | 428,303.00 | 0.00 |
| | | Promover la Conservación y el Manejo de la Biodiversidad y Resiliencia | 49,318,496.00 | 49,318,496.00 | 0.00 |
| | | Tercera Comunicación Nacional sobre el Cambio Climático | 5,432,076.00 | 5,432,076.00 | 1,260,556.90 |
| | | BANCO INTERAMERICANO DE DESARROLLO -BID- | 279,599,983.00 | 282,183,076.17 | 25,997,386.75 |
| | | Asistencia Técnica en Planificación, programación y ejecución de obras | 7,350,000.00 | 7,350,000.00 | 0.00 |
| | | Campañas de Promoción y Educación en Salud | 961,628.00 | 961,628.00 | 0.00 |
| | | Convivencia y Seguridad Ciudadana | 4,075,158.00 | 4,075,158.00 | 85,500.00 |
| | | Dirección y Coordinación Técnica Local | 1,030,348.00 | 1,030,368.00 | 0.00 |
| | | Empresa Nicaragüense de Electricidad | 26,465,000.00 | 26,465,000.00 | 19,763,030.74 |
| | | Extensión de Cobertura | 32,447,741.00 | 32,306,741.00 | 106,085.00 |
| | | Fortalecimiento Institucional | 684,844.00 | 684,824.00 | 7,572.00 |
| | | Gestión de la Red Comunitaria | 29,813,629.00 | 30,945,629.00 | 1,710,384.66 |
| | | MEJORAMIENTO Y AMPLIACIÓN DEL SISTEMA DE AGUA POTABLE | 167,754,000.00 | 167,754,000.00 | 0.00 |
| | | Servicios Administrativos Financieros | 5,501,766.00 | 5,501,766.00 | 1,622,953.09 |
| | | Servicios de Administración de Proyectos y Programas | 1,015,869.00 | 2,607,962.17 | 1,048,182.28 |
| | | Servicios de Tecnologías de la Información | 2,042,920.00 | 89,557.52 | 89,557.52 |
| | | Unidad Ejecutora Convenio "Gestión para Resultados en la CGR (No. 1: | 457,080.00 | 2,410,442.48 | 1,564,121.46 |
| | | FONDO DE LAS NACIONES UNIDAS PARA LA NIÑEZ -UNICEF- | 2,572,000.00 | 2,572,000.00 | 558,049.96 |
| | | Dirección y Coordinación de Educación Primaria | 0.00 | 572,000.00 | 409,430.00 |
| | | Programa de Cooperación Técnica y Financiera | 2,000,000.00 | 2,000,000.00 | 148,619.96 |
| | | Servicios de Consejería Escolar y Formación de Valores | 143,000.00 | 0.00 | 0.00 |
| | | Servicios de Evaluación de los Aprendizajes | 143,000.00 | 0.00 | 0.00 |
| | | Servicios de Formulación de Programas y Proyectos Educativos | 286,000.00 | 0.00 | 0.00 |
| | | PROGRAMA MUNDIAL DE ALIMENTOS -PMA- | 90,906,592.00 | 90,906,592.00 | 0.00 |
| | | Seguridad Alimentaria y Nutricional Educación Inicial (PREESCOLAR) | 19,090,380.00 | 19,090,380.00 | 0.00 |
| | | Seguridad Alimentaria y Nutricional Educación Primaria | 71,816,212.00 | 71,816,212.00 | 0.00 |

FILTRADO POR :

PARAMETROS ESPECIALES: Mes Inicial (MM)=1 / Mes Final (MM)=3

PRODUCCION 2016

Cuadro No. 25

SUBSISTEMA : SIEP
 APLICACION : SIEP
 ENTIDAD : DGP
 USUARIO : DGP027

PRODUCCION 2016
 MINISTERIO DE HACIENDA Y CREDITO PUBLICO
 EJECUCION DE PRESTAMOS Y DONACIONES EXTERNAS POR ORIGEN

PAGINA: 8 de 13
 FECHA: 07/04/2016
 HORA: 10:30:55 AM
 REPORTE: PRPSIEP126C

DE: ENERO A: MARZO

| FUENTE | ORG. | PROYECTO/ACTIVIDAD | PRESUPUESTO INICIAL | PRESUPUESTO ACTUALIZADO | DEVENGADO ACUMULADO |
|----------------------|------|--|---------------------|-------------------------|---------------------|
| DONACIONES | | | 4,412,214,950.00 | 4,412,214,950.00 | 691,575,126.28 |
| BANCO MUNDIAL | | | 1,696,106,120.00 | 1,653,415,166.61 | 290,061,899.11 |
| | | AMPLIACIÓN DE LA COBERTURA DEL SERVICIO SOSTENIBLE DE , | 33,358,932.00 | 23,107,587.00 | 0.00 |
| | | AMPLIACIÓN DE LA COBERTURA DEL SERVICIO SOSTENIBLE DE , | 12,711,133.00 | 13,524,807.00 | 26,959.00 |
| | | AMPLIACIÓN DE LA COBERTURA DEL SERVICIO SOSTENIBLE DE , | 58,079,347.00 | 58,405,578.00 | 1,797,763.00 |
| | | AMPLIACIÓN DE LA COBERTURA DEL SERVICIO SOSTENIBLE DE , | 13,593,910.00 | 6,517,279.00 | 0.00 |
| | | AMPLIACIÓN DE LA COBERTURA DEL SERVICIO SOSTENIBLE DE , | 35,733,871.00 | 20,320,163.00 | 0.00 |
| | | Actividades Centrales | 3,546,407.00 | 3,546,407.00 | 1,835,934.00 |
| | | Adaptación al Cambio Climatico en el Sector Agua y Saneamiento | 16,961,650.00 | 16,961,650.00 | 1,747,902.82 |
| | | Atención Dispensarizada a la Familia en la Comunidad | 1,230,704.00 | 944,493.00 | 0.00 |
| | | Atención a la Morbilidad Ambulatoria | 21,465,825.00 | 21,465,825.00 | 0.00 |
| | | CONSTRUCCIÓN Y EQUIPAMIENTO DEL INSTITUTO NACIONAL TE | 28,621,100.00 | 28,621,100.00 | 0.00 |
| | | Campañas de Promoción y Educación en Salud | 14,027,322.00 | 14,962,742.00 | 3,763,236.91 |
| | | Centro de Diagnóstico Nacional | 1,259,325.00 | 1,259,325.00 | 0.00 |
| | | Control y Vigilancia de Enfermedades Transmitidas por Vectores, Agua, | 9,756,922.00 | 9,756,922.00 | 0.00 |
| | | Detección del Cáncer Cérvico Uterino | 715,528.00 | 715,528.00 | 0.00 |
| | | Dirección y Coordinación Técnica Local | 26,340,314.00 | 26,866,614.00 | 493,400.00 |
| | | Docencia e Investigación | 0.00 | 548,000.00 | 172,260.00 |
| | | Dotación de Set de Mobiliario para Preescolar y Maestros | 13,434,287.00 | 9,016,689.00 | 0.00 |
| | | Estudios de Preinversión y Supervisión de Obras de Infraestructura Esc | 0.00 | 4,417,598.00 | 2,291,098.99 |
| | | Extensión de Cobertura | 62,608,626.00 | 93,538,666.00 | 51,191,443.78 |
| | | Formación Continua y Capacitación | 17,504,116.00 | 17,504,116.00 | 5,862,277.68 |
| | | Formación Inicial Docentes | 7,042,393.00 | 7,042,393.00 | 6,031,126.65 |
| | | Fortalecimiento Institucional | 30,640,921.00 | 26,623,961.00 | 1,521,143.16 |
| | | Fortalecimiento Institucional y Local | 3,107,699.00 | 3,107,699.00 | 664,307.00 |
| | | Gestión Técnica Administrativa Hospitalaria | 44,750,291.00 | 36,590,291.00 | 0.00 |
| | | Gestión de la Red Comunitaria | 2,422,575.00 | 2,422,575.00 | 0.00 |
| | | Gobernabilidad y Desarrollo Sostenible | 8,000,000.00 | 8,000,000.00 | 844,239.00 |
| | | Jornadas del Poder Ciudadano en Salud | 34,318,361.00 | 21,118,361.00 | 0.00 |
| | | MEJORAMIENTO DE ESTABLECIMIENTOS ESCOLARES EN PREE | 5,484,444.00 | 5,484,444.00 | 0.00 |
| | | MEJORAMIENTO DE ESTABLECIMIENTOS ESCOLARES EN PREE | 14,183,391.00 | 14,183,391.00 | 0.00 |
| | | MEJORAMIENTO DE ESTABLECIMIENTOS ESCOLARES EN PREE | 2,678,622.00 | 0.00 | 0.00 |
| | | MEJORAMIENTO DE ESTABLECIMIENTOS ESCOLARES EN PRIMAF | 3,317,600.00 | 3,317,600.00 | 0.00 |
| | | MEJORAMIENTO DE ESTABLECIMIENTOS ESCOLARES EN PRIMAF | 1,658,800.00 | 1,658,800.00 | 0.00 |
| | | MEJORAMIENTO DE ESTABLECIMIENTOS ESCOLARES EN SECUN | 11,293,797.00 | 11,721,960.16 | 0.00 |
| | | MEJORAMIENTO DE ESTABLECIMIENTOS ESCOLARES EN SECUN | 8,556,355.00 | 8,556,355.00 | 0.00 |
| | | MEJORAMIENTO DE ESTABLECIMIENTOS ESCOLARES EN SECUN | 7,176,372.00 | 7,176,372.00 | 0.00 |
| | | MEJORAMIENTO DE ESTABLECIMIENTOS ESCOLARES EN SECUN | 13,778,960.00 | 14,428,488.86 | 0.00 |
| | | MEJORAMIENTO DE ESTABLECIMIENTOS ESCOLARES EN SECUN | 38,380,374.00 | 33,769,637.00 | 0.00 |
| | | MEJORAMIENTO DE ESTABLECIMIENTOS ESCOLARES EN SECUN | 5,888,058.00 | 13,662,981.59 | 0.00 |
| | | MEJORAMIENTO DE LOS SISTEMAS DE AGUA POTABLE EN LOS M | 8,127,573.00 | 7,329,699.00 | 244,848.00 |
| | | MEJORAMIENTO DEL CAMINO EL CUÁ - SAN JOSÉ DE BOCA | 88,065,760.00 | 88,065,760.00 | 54,059,494.77 |
| | | MEJORAMIENTO DEL CAMINO EMPALME EL PORTILLO - EL CUÁ | 47,836,980.00 | 47,836,980.00 | 31,907,355.80 |
| | | MEJORAMIENTO DEL CAMINO EMPALME ESQUIPULAS - EMPALME | 69,509,392.00 | 56,347,527.00 | 12,015,811.42 |
| | | MEJORAMIENTO DEL CAMINO EMPALME LA MORA - LAS CARPAS | 0.00 | 13,161,865.00 | 12,794,644.06 |

FILTRADO POR :

PARAMETROS ESPECIALES: Mes Inicial (MM)=1 / Mes Final (MM)=3

PRODUCCION 2016

Cuadro No. 25

SUBSISTEMA : SIEP
 APLICACION : SIEP
 ENTIDAD : DGP
 USUARIO : DGP027

PRODUCCION 2016
 MINISTERIO DE HACIENDA Y CREDITO PUBLICO
 EJECUCION DE PRESTAMOS Y DONACIONES EXTERNAS POR ORIGEN

PAGINA: 9 de 13
 FECHA: 07/04/2016
 HORA: 10:30:55 AM
 REPORTE: PRPSIEP126C

DE: ENERO A: MARZO

| FUENTE | ORG. | PROYECTO/ACTIVIDAD | PRESUPUESTO INICIAL | PRESUPUESTO ACTUALIZADO | DEVENGADO ACUMULADO |
|----------------------|------|--|---------------------|-------------------------|---------------------|
| DONACIONES | | | 4,412,214,950.00 | 4,412,214,950.00 | 691,575,126.28 |
| BANCO MUNDIAL | | | 1,696,106,120.00 | 1,653,415,166.61 | 290,061,899.11 |
| | | MEJORAMIENTO DEL CAMINO RURAL ENTRE NACIONES UNIDAS | 146,334,559.00 | 146,334,559.00 | 25,323,271.37 |
| | | MEJORAMIENTO DEL CAMINO SANTA LUCÍA - BOACO | 15,857,011.00 | 15,857,011.00 | 0.00 |
| | | Medicina Natural y Terapias Complementarias | 0.00 | 937,200.00 | 308,464.48 |
| | | REHABILITACIÓN DEL TRAMO DE CARRETERA MUHAN - RAMA | 100,129,932.00 | 100,129,932.00 | 27,753,630.03 |
| | | Reducción de Emisiones por Deforestación y Degradación Forestal (RE | 30,083,749.00 | 30,083,749.00 | 4,705,234.18 |
| | | SERVICIO DE LA DEUDA PUBLICA EXTERNA | 4,041,000.00 | 4,041,000.00 | 1,359,278.71 |
| | | Servicio Administrativo Financiero Proyectos Banco Mundial | 40,103,000.00 | 40,103,000.00 | 6,417,510.44 |
| | | Servicios Administrativos y Financieros | 5,013,643.00 | 5,013,643.00 | 815,293.21 |
| | | Servicios de Apoyo al Desarrollo de la Asociatividad (Modelo Comunitar | 185,247,532.00 | 183,392,975.00 | 31,910,513.80 |
| | | Servicios de Apoyo al Diagnóstico | 50,092,190.00 | 40,378,401.00 | 0.00 |
| | | Servicios de Contrataciones y Adquisiciones | 1,235,520.00 | 1,235,520.00 | 303,873.48 |
| | | Servicios de Educación Preescolar | 39,201,186.00 | 39,006,706.00 | 1,639,318.00 |
| | | Servicios de Emergencia | 214,658,250.00 | 214,658,250.00 | 0.00 |
| | | Servicios de Evaluación de los Aprendizajes | 866,580.00 | 1,061,060.00 | 218,931.37 |
| | | Servicios de Formulación de Programas y Proyectos Educativos | 297,538.00 | 297,538.00 | 41,334.00 |
| | | Servicios de Hospitalización Médicos y/o Quirúrgicos | 35,776,393.00 | 27,276,393.00 | 0.00 |
| UNIÓN EUROPEA | | | 836,061,011.00 | 828,665,318.77 | 49,908,481.80 |
| | | Análisis sobre Información Crimen Organizado | 40,868,647.00 | 40,868,647.00 | 0.00 |
| | | CONSTRUCCION DE LINEAS DE TRANSMISION PARA CONECTAR I | 8,330,296.00 | 8,330,296.00 | 8,314,071.60 |
| | | CONSTRUCCIÓN Y EQUIPAMIENTO DE PUESTOS DE CONTROL FC | 2,585,000.00 | 2,585,000.00 | 1,359,640.85 |
| | | Consejo Nicaragüense de Ciencia y Tecnología (CONICYT) | 1,000,000.00 | 1,000,000.00 | 0.00 |
| | | Coordinación y Apoyo al Subsistema de Educación Autónoma Regional | 0.00 | 84,312.00 | 60,360.25 |
| | | Dirección y Coordinación Políticas y Estadísticas | 55,036,667.00 | 53,444,573.83 | 15,920,806.20 |
| | | Dotación de Pupitres y Set de Mobiliario para Maestros | 145,270,411.00 | 141,154,034.55 | 0.00 |
| | | Estudios de Preinversión y Supervisión de Obras de Infraestructura Esc | 12,458,160.00 | 16,490,224.45 | 911,780.16 |
| | | Formación Continua y Capacitación | 9,137,395.00 | 9,145,495.00 | 940,505.67 |
| | | Formación Inicial Docentes | 13,004,723.00 | 12,996,623.00 | 2,108,716.20 |
| | | Fortalecimiento de la Competitividad de las MIPYMES Nicaragüeses | 1,500,000.00 | 1,500,000.00 | 671,104.68 |
| | | Instituto Nacional Forestal | 1,084,295.00 | 1,084,295.00 | 253,358.54 |
| | | MEJORAMIENTO DE AULAS TALLER EN ESTABLECIMIENTOS ESCO | 19,439,020.00 | 19,439,020.00 | 0.00 |
| | | MEJORAMIENTO DE ESTABLECIMIENTOS ESCOLARES EN PREE | 1,874,076.00 | 1,874,076.00 | 0.00 |
| | | MEJORAMIENTO DE ESTABLECIMIENTOS ESCOLARES EN PREE | 5,018,188.00 | 5,018,188.00 | 0.00 |
| | | MEJORAMIENTO DE ESTABLECIMIENTOS ESCOLARES EN PRIMAF | 6,326,231.00 | 6,326,231.00 | 0.00 |
| | | MEJORAMIENTO DE ESTABLECIMIENTOS ESCOLARES EN PRIMAF | 15,272,400.00 | 15,272,400.00 | 0.00 |
| | | MEJORAMIENTO DE ESTABLECIMIENTOS ESCOLARES EN SECUN | 40,341,252.00 | 35,706,760.17 | 0.00 |
| | | MEJORAMIENTO DE ESTABLECIMIENTOS ESCOLARES EN SECUN | 30,343,956.00 | 30,343,956.00 | 0.00 |
| | | MEJORAMIENTO DE ESTABLECIMIENTOS ESCOLARES EN SECUN | 56,126,419.00 | 56,126,419.00 | 0.00 |
| | | MEJORAMIENTO DE ESTABLECIMIENTOS ESCOLARES EN SECUN | 40,744,800.00 | 40,820,563.57 | 0.00 |
| | | MEJORAMIENTO DE ESTABLECIMIENTOS ESCOLARES EN SECUN | 81,403,250.00 | 81,403,250.00 | 0.00 |
| | | MEJORAMIENTO DE ESTABLECIMIENTOS ESCOLARES EN SECUN | 19,603,794.00 | 25,407,398.20 | 0.00 |
| | | Reforestación y Protección de los Bosques | 24,328,921.00 | 24,328,921.00 | 5,683,284.60 |
| | | Regulación y Manejo Sostenible de los Bosques | 5,310,784.00 | 5,310,784.00 | 627,050.02 |
| | | Servicios Administrativos y Financieros | 1,430,386.00 | 1,430,386.00 | 0.00 |

FILTRADO POR :

PARAMETROS ESPECIALES: Mes Inicial (MM)=1 / Mes Final (MM)=3

PRODUCCION 2016

Cuadro No. 25

SUBSISTEMA : SIEP
 APLICACION : SIEP
 ENTIDAD : DGP
 USUARIO : DGP027

PRODUCCION 2016
 MINISTERIO DE HACIENDA Y CREDITO PUBLICO
 EJECUCION DE PRESTAMOS Y DONACIONES EXTERNAS POR ORIGEN

PAGINA: 10 de 13
 FECHA: 07/04/2016
 HORA: 10:30:55 AM
 REPORTE: PRPSIEP126C

DE: ENERO A: MARZO

| FUENTE | ORG. | PROYECTO/ACTIVIDAD | PRESUPUESTO INICIAL | PRESUPUESTO ACTUALIZADO | DEVENGADO ACUMULADO |
|--|------|--|---------------------|-------------------------|---------------------|
| DONACIONES | | | 4,412,214,950.00 | 4,412,214,950.00 | 691,575,126.28 |
| UNIÓN EUROPEA | | | 836,061,011.00 | 828,665,318.77 | 49,908,481.80 |
| | | Servicios de Educación Secundaria Formal | 33,908,348.00 | 33,908,348.00 | 0.00 |
| | | Servicios de Formulación de Programas y Proyectos Educativos | 1,241,240.00 | 554,840.00 | 101,345.04 |
| | | Servicios de Planificación | 161,711,045.00 | 154,662,570.00 | 12,861,191.70 |
| | | Servicios de Planificación y Desarrollo Estratégico | 0.00 | 686,400.00 | 95,266.29 |
| | | Servicios de Tecnología Educativa | 1,361,307.00 | 1,361,307.00 | 0.00 |
| ORGANIZACIÓN PANAMERICA DE LA SALUD -OPS- | | | 2,500,000.00 | 2,500,000.00 | 29,103.45 |
| | | Centro de Diagnóstico Nacional | 73,350.00 | 73,350.00 | 0.00 |
| | | Programa de Cooperación Técnica y Financiera | 2,426,650.00 | 2,426,650.00 | 29,103.45 |
| FONDO INTERNACIONAL DE DESARROLLO AGRÍCOLA -FIDA- | | | 122,153,546.00 | 122,153,546.00 | 14,952,462.60 |
| | | Desarrollo de Capacidades (Crisol Café, Crisol granos basicos, NICADA) | 11,428,883.00 | 11,428,883.00 | 1,467,663.03 |
| | | Desarrollo de Capacidades (Crisol Café, Crisol granos basicos, crisol yu) | 18,733,503.00 | 23,960,335.99 | 732,662.69 |
| | | Desarrollo de Tecnologías y de capacidades tecnologicas | 9,410,381.00 | 7,379,149.00 | 0.00 |
| | | Servicios de Asistencia Tecnica (Crisol Café, Crisol granos basicos, NIC) | 20,496,373.00 | 20,496,373.00 | 3,364,627.54 |
| | | Servicios de Asistencia Tecnica (Crisol Café, Crisol granos basicos, cris) | 9,410,383.00 | 9,410,383.00 | 19,065.00 |
| | | Servicios de Fomento de la Agroindustria Rural y la Agregación de Valo | 37,329,963.00 | 34,134,362.01 | 9,368,444.34 |
| | | Servicios de acompañamiento para el manejo de aguas (Cosecha de Aq | 15,344,060.00 | 15,344,060.00 | 0.00 |
| FONDO DE DESARROLLO NÓRDICO | | | 119,785,546.00 | 119,785,546.00 | 14,786,813.61 |
| | | CONSTRUCCIÓN DE INFRAESTRUCTURA DE PREVENCIÓN Y MITI | 17,415,458.00 | 17,415,458.00 | 8,349,936.18 |
| | | Elaboración de Plan Maestro Cuencas de Río Grande de Matagalpa y R | 16,924,536.00 | 16,924,536.00 | 0.00 |
| | | Evaluación del Potencial Eólico para Determinar la Factibilidad de Gene | 11,468,464.00 | 11,468,464.00 | 0.00 |
| | | FORTEALECIMIENTO DE CAPACIDADES PARA ADAPTACIÓN AL CAM | 19,630,366.00 | 19,630,366.00 | 6,436,877.43 |
| | | Gestión Ambiental de Riesgos ante Desastres y Cambio Climático | 11,577,710.00 | 11,577,710.00 | 0.00 |
| | | PREINVERSIÓN Y ESTUDIOS DE PROYECTOS DE GENERACIÓN D | 42,769,012.00 | 42,769,012.00 | 0.00 |
| BANCO CENTROAMERICANO DE INTEGRACIÓN ECONÓMICA -BCIE- | | | 45,037,757.00 | 45,037,757.00 | 0.00 |
| | | CONSTRUCCIÓN Y EQUIPAMIENTO DEL HOSPITAL DEPARTAMEN | 45,037,757.00 | 45,037,757.00 | 0.00 |
| FONDO DE LAS NACIONES UNIDAS PARA LA POBLACIÓN | | | 5,577,275.00 | 5,577,275.00 | 15,511.51 |
| | | Brindar Capacitación a las Juventudes | 2,219,277.00 | 2,219,277.00 | 0.00 |
| | | Centro de Diagnóstico Nacional | 73,350.00 | 73,350.00 | 0.00 |
| | | Fortalecimiento de la Consejería Escolar y la Educación Integral de la S | 857,998.00 | 857,998.00 | 0.00 |
| | | Programa de Cooperación Técnica y Financiera | 2,426,650.00 | 2,426,650.00 | 15,511.51 |
| ORGANIZACIÓN INTERNACIONAL DE ENERGÍA ATÓMICA | | | 4,998,810.00 | 4,998,810.00 | 0.00 |
| | | Programa de Cooperación Técnica y Financiera | 4,998,810.00 | 4,998,810.00 | 0.00 |
| ORGANIZACIÓN DE LAS NACIONES UNIDAS PARA EL DESARROLLO INDUSI | | | 572,400.00 | 572,400.00 | 208,237.82 |
| | | Emitir instrumentos de regulación y control ambiental | 572,400.00 | 572,400.00 | 208,237.82 |
| ONU MUJERES | | | 0.00 | 1,854,557.00 | 195,638.05 |
| | | Servicios de Fomento de la Agroindustria Rural y la Agregación de Valo | 0.00 | 1,854,557.00 | 195,638.05 |
| SAVE THE CHILDREN | | | 2,775,305.00 | 2,775,305.00 | 345,337.40 |
| | | Defensa Civil | 2,775,305.00 | 2,775,305.00 | 345,337.40 |
| AGENCIA ESPAÑOLA DE COOPERACIÓN INTERNACIONAL - AECI - | | | 653,213.00 | 13,921,699.41 | 152,883.00 |
| | | Dirección y Coordinación de Actividades Centrales | 653,213.00 | 653,213.00 | 152,883.00 |
| | | Implementación de Sistema de Riego para Pequeños Productores de la | 0.00 | 13,268,486.41 | 0.00 |

FILTRADO POR :

PARAMETROS ESPECIALES: Mes Inicial (MM)=1 / Mes Final (MM)=3

PRODUCCION 2016

Cuadro No. 25

SUBSISTEMA : SIEP
 APLICACION : SIEP
 ENTIDAD : DGP
 USUARIO : DGP027

PRODUCCION 2016
 MINISTERIO DE HACIENDA Y CREDITO PUBLICO
 EJECUCION DE PRESTAMOS Y DONACIONES EXTERNAS POR ORIGEN

PAGINA: 11 de 13
 FECHA: 07/04/2016
 HORA: 10:30:55 AM
 REPORTE: PRPSIEP126C

DE: ENERO A: MARZO

| FUENTE | ORG. | PROYECTO/ACTIVIDAD | PRESUPUESTO INICIAL | PRESUPUESTO ACTUALIZADO | DEVENGADO ACUMULADO |
|--|------|--|---------------------|-------------------------|---------------------|
| DONACIONES | | | 4,412,214,950.00 | 4,412,214,950.00 | 691,575,126.28 |
| CARE INTERNACIONAL | | | 2,972,697.00 | 2,972,697.00 | 0.00 |
| | | Defensa Civil | 2,972,697.00 | 2,972,697.00 | 0.00 |
| COSUDE/SUIZA | | | 257,325,634.00 | 276,081,707.04 | 61,429,089.23 |
| | | Actividades Centrales | 241,117.00 | 241,117.00 | 127,553.00 |
| | | CONSTRUCCIÓN DE INFRAESTRUCTURA DE PREVENCIÓN Y MITIGACIÓN DE RIESGOS | 29,312,051.00 | 29,312,051.00 | 0.00 |
| | | CONSTRUCCIÓN DEL ALCANTARILLADO CONDOMINIAL EN EL CANTÓN DE SAN CARLOS | 263,700.00 | 19,599,567.00 | 0.00 |
| | | CONSTRUCCIÓN DEL SISTEMA DE ALCANTARILLADO CONDOMINIAL EN EL CANTÓN DE SAN CARLOS | 11,963,756.00 | 7,110,132.00 | 3,818,087.39 |
| | | DESARROLLO DE LA HIDROELECTRICIDAD A PEQUEÑA ESCALA EN EL CANTÓN DE SAN CARLOS | 20,181,988.00 | 20,181,988.00 | 0.00 |
| | | Evaluación y Seguimiento de Proyectos de Inversión Pública | 5,230,591.00 | 5,230,591.00 | 315,300.90 |
| | | Fortalecimiento Institucional y Local | 1,800,942.00 | 1,800,942.00 | 1,404,688.00 |
| | | Fortalecimiento para el Desarrollo de Competencias para la Empleabilidad | 16,030,000.00 | 16,030,000.00 | 7,907,448.59 |
| | | Gestión Ambiental de Riesgos ante Desastres y Cambio Climático | 8,382,360.00 | 8,382,360.00 | 7,785,416.55 |
| | | Inversión en Infraestructura Social | 1,487,835.00 | 1,487,835.00 | 1,429,998.00 |
| | | PROYECTO DE INFRAESTRUCTURA EN AGUA Y SANEAMIENTO RURAL EN EL CANTÓN DE SAN CARLOS | 3,989,778.00 | 21,907,188.00 | 8,672,180.14 |
| | | Realizar Auditorías al Sector Municipal | 4,468,594.00 | 4,468,594.00 | 3,785,298.93 |
| | | Servicios de Acompañamiento para el acceso al credito (Crisol Café, Crisol granos básicos, NIC) | 17,697,461.00 | 21,697,461.00 | 10,875,073.64 |
| | | Servicios de Asistencia Técnica (Crisol Café, Crisol granos básicos, NIC) | 16,442,818.00 | 12,442,818.00 | 0.00 |
| | | Servicios de acompañamiento para el manejo de aguas (Cosecha de Aguacate) | 119,832,643.00 | 106,189,063.04 | 15,308,044.09 |
| FONDO MUNDIAL DE REHABILITACIÓN | | | 62,751,180.00 | 61,760,180.00 | 1,311,332.40 |
| | | Centro de Diagnóstico Nacional | 904,880.00 | 880,112.00 | 74,227.58 |
| | | Programa de Cooperación Técnica y Financiera | 58,626,480.00 | 57,660,248.00 | 910,296.51 |
| | | Servicios de Prevención y Asistencia Social | 3,219,820.00 | 3,219,820.00 | 326,808.31 |
| FUNDACIÓN ANESVAD - ESPAÑA | | | 6,438,828.00 | 6,438,828.00 | 349,543.78 |
| | | Programa de Cooperación Técnica y Financiera | 6,438,828.00 | 6,438,828.00 | 349,543.78 |
| GOBIERNO DE ESPAÑA | | | 135,809,739.00 | 133,001,606.45 | 17,819,123.09 |
| | | Consejo Nicaragüense de Ciencia y Tecnología (CONICYT) | 823,000.00 | 823,000.00 | 0.00 |
| | | MEJORAMIENTO Y AMPLIACIÓN DEL SERVICIO DE AGUA POTABLE EN EL CANTÓN DE SAN CARLOS | 45,769,000.00 | 45,769,000.00 | 16,415,747.09 |
| | | MEJORAMIENTO Y EQUIPAMIENTO DEL COLEGIO EXPERIMENTAL EN EL CANTÓN DE SAN CARLOS | 50,000.00 | 8,836,381.00 | 0.00 |
| | | MEJORAMIENTO Y EQUIPAMIENTO DEL COLEGIO PÚBLICO SAN CARLOS EN EL CANTÓN DE SAN CARLOS | 50,000.00 | 7,530,611.00 | 0.00 |
| | | MEJORAMIENTO Y EQUIPAMIENTO DEL INSTITUTO NACIONAL ELABORACIÓN DE PRODUCTOS ALIMENTARIOS EN EL CANTÓN DE SAN CARLOS | 50,000.00 | 10,208,702.00 | 0.00 |
| | | MEJORAMIENTO Y EQUIPAMIENTO DEL INSTITUTO NACIONAL FORTALECIMIENTO INSTITUCIONAL Y LOCAL EN EL CANTÓN DE SAN CARLOS | 48,867,954.00 | 19,855,585.15 | 766,500.00 |
| | | REHABILITACIÓN, AMPLIACIÓN Y EQUIPAMIENTO DEL INSTITUTO NACIONAL DE INVESTIGACIONES CIENTÍFICAS EN EL CANTÓN DE SAN CARLOS | 40,199,785.00 | 39,978,327.30 | 636,876.00 |
| GOBIERNO DE HOLANDA | | | 172,802,243.00 | 172,802,243.00 | 19,191,371.08 |
| | | CONSTRUCCIÓN Y EQUIPAMIENTO DEL HOSPITAL GENERAL DE SAN CARLOS | 172,802,243.00 | 172,802,243.00 | 19,191,371.08 |
| GOBIERNO DE JAPÓN | | | 252,240,747.00 | 252,240,747.00 | 77,672,067.74 |
| | | CONSTRUCCIÓN DEL PUENTE PASO REAL EN EL CANTÓN DE SAN CARLOS | 97,000,000.00 | 97,000,000.00 | 77,672,067.74 |
| | | MEJORAMIENTO DEL CENTRO ESCOLAR 29 DE JUNIO EN JALAPA | 5,550,266.00 | 5,550,266.00 | 0.00 |
| | | MEJORAMIENTO DEL CENTRO ESCOLAR ALFONSO CORTÉS EN SAN CARLOS | 7,560,840.00 | 7,560,840.00 | 0.00 |
| | | MEJORAMIENTO DEL CENTRO ESCOLAR CAMILO ZAPATA EN JALAPA | 4,724,256.00 | 4,724,256.00 | 0.00 |
| | | MEJORAMIENTO DEL CENTRO ESCOLAR CRISTO REY EN TELPANEL | 4,746,011.00 | 4,746,011.00 | 0.00 |
| | | MEJORAMIENTO DEL CENTRO ESCOLAR DIRIANGÉN EN SAN JUAN | 3,975,505.00 | 3,975,505.00 | 0.00 |
| | | MEJORAMIENTO DEL CENTRO ESCOLAR DR. CARLOS HERRERA EN SAN CARLOS | 3,724,351.00 | 3,724,351.00 | 0.00 |
| | | MEJORAMIENTO DEL CENTRO ESCOLAR EDMUNDO DÍAZ EN SAN CARLOS | 2,459,375.00 | 2,459,375.00 | 0.00 |

FILTRADO POR :

PARAMETROS ESPECIALES: Mes Inicial (MM)=1 / Mes Final (MM)=3

PRODUCCION 2016

Cuadro No. 25

SUBSISTEMA : SIEP
 APLICACION : SIEP
 ENTIDAD : DGP
 USUARIO : DGP027

PRODUCCION 2016
 MINISTERIO DE HACIENDA Y CREDITO PUBLICO
 EJECUCION DE PRESTAMOS Y DONACIONES EXTERNAS POR ORIGEN

PAGINA: 12 de 13
 FECHA: 07/04/2016
 HORA: 10:30:55 AM
 REPORTE: PRPSIEP126C

DE: ENERO A: MARZO

| FUENTE | ORG. | PROYECTO/ACTIVIDAD | PRESUPUESTO INICIAL | PRESUPUESTO ACTUALIZADO | DEVENGADO ACUMULADO |
|----------------------------|------|---|---------------------|-------------------------|---------------------|
| DONACIONES | | | 4,412,214,950.00 | 4,412,214,950.00 | 691,575,126.28 |
| GOBIERNO DE JAPÓN | | | 252,240,747.00 | 252,240,747.00 | 77,672,067.74 |
| | | MEJORAMIENTO DEL CENTRO ESCOLAR EL CARBONAL ARRIBA E | 3,800,814.00 | 3,800,814.00 | 0.00 |
| | | MEJORAMIENTO DEL CENTRO ESCOLAR EL JUNCO EN JALAPA, N | 3,915,861.00 | 3,915,861.00 | 0.00 |
| | | MEJORAMIENTO DEL CENTRO ESCOLAR EL QUEBRACHO EN EL J | 3,990,552.00 | 3,990,552.00 | 0.00 |
| | | MEJORAMIENTO DEL CENTRO ESCOLAR JESÚS DE LA BUENA ES | 4,727,203.00 | 4,727,203.00 | 0.00 |
| | | MEJORAMIENTO DEL CENTRO ESCOLAR JOSEFA TOLEDO DE AG | 3,212,223.00 | 3,212,223.00 | 0.00 |
| | | MEJORAMIENTO DEL CENTRO ESCOLAR JOSÉ DE LA CRUZ MENA | 3,990,552.00 | 3,990,552.00 | 0.00 |
| | | MEJORAMIENTO DEL CENTRO ESCOLAR LA UNIÓN EN QUILALÍ, N | 3,239,232.00 | 3,239,232.00 | 0.00 |
| | | MEJORAMIENTO DEL CENTRO ESCOLAR LAS SEGOVIAS EN QUIL | 3,975,505.00 | 3,975,505.00 | 0.00 |
| | | MEJORAMIENTO DEL CENTRO ESCOLAR MADRE TERESA DE CAL | 3,195,648.00 | 3,195,648.00 | 0.00 |
| | | MEJORAMIENTO DEL CENTRO ESCOLAR MIGUEL HIDALGO Y CAS | 4,047,627.00 | 4,047,627.00 | 0.00 |
| | | MEJORAMIENTO DEL CENTRO ESCOLAR MIGUEL LARREYNAGA E | 2,356,147.00 | 2,356,147.00 | 0.00 |
| | | MEJORAMIENTO DEL CENTRO ESCOLAR NUEVO AMANECER EN C | 4,679,143.00 | 4,679,143.00 | 0.00 |
| | | MEJORAMIENTO DEL CENTRO ESCOLAR OLIMPIA COLINDRES EN | 5,550,266.00 | 5,550,266.00 | 0.00 |
| | | MEJORAMIENTO DEL CENTRO ESCOLAR SALOMÓN IBARRA MAYC | 12,157,097.00 | 12,157,097.00 | 0.00 |
| | | MEJORAMIENTO DEL CENTRO ESCOLAR SALOMÓN IBARRA MAYC | 4,727,203.00 | 4,727,203.00 | 0.00 |
| | | MEJORAMIENTO DEL CENTRO ESCOLAR SANTA ROSA EN JALAP/ | 4,755,362.00 | 4,755,362.00 | 0.00 |
| | | MEJORAMIENTO DEL CENTRO ESCOLAR SANTA TERESA EN QUIL | 3,975,505.00 | 3,975,505.00 | 0.00 |
| | | MEJORAMIENTO DEL CENTRO ESCOLAR SANTO DOMINGO DE GL | 5,577,123.00 | 5,577,123.00 | 0.00 |
| | | MEJORAMIENTO DEL CENTRO ESCOLAR SANTO DOMINGO SECTI | 3,819,625.00 | 3,819,625.00 | 0.00 |
| | | MEJORAMIENTO DEL CENTRO ESCOLAR SIMÓN BOLÍVAR EN JAL | 9,449,551.00 | 9,449,551.00 | 0.00 |
| | | MEJORAMIENTO DEL CENTRO ESCOLAR SIMÓN BOLÍVAR EN SAN | 3,195,648.00 | 3,195,648.00 | 0.00 |
| | | MEJORAMIENTO DEL CENTRO ESCOLAR TERRERÍOS EN JALAPA, | 3,210,694.00 | 3,210,694.00 | 0.00 |
| | | MEJORAMIENTO DEL CENTRO SALOMÓN IBARRA MAYORGA EN C | 3,975,505.00 | 3,975,505.00 | 0.00 |
| | | MEJORAMIENTO DEL INSTITUTO 3 DE MARZO TERNURA DE LOS F | 3,900,814.00 | 3,900,814.00 | 0.00 |
| | | MEJORAMIENTO DEL INSTITUTO LUZ MARINA GONZÁLEZ EN JAL/ | 7,020,243.00 | 7,020,243.00 | 0.00 |
| | | Oficina Coordinadora de Japón | 6,055,000.00 | 6,055,000.00 | 0.00 |
| GOBIERNO DE NORUEGA | | | 10,171,195.00 | 10,171,195.00 | 1,305,795.23 |
| | | Atención a la Violencia Intrafamiliar y Sexual | 0.00 | 984,500.00 | 984,500.00 |
| | | Convivencia y Seguridad Ciudadana | 0.00 | 115,600.00 | 113,180.00 |
| | | DESARROLLO DE LA HIDROELECTRICIDAD A PEQUEÑA ESCALA F | 429,000.00 | 429,000.00 | 0.00 |
| | | Desarrollo de Programas y Proyectos | 0.00 | 166,826.94 | 154,929.94 |
| | | Servicios de Capacitación a Funcionarios Policiales Profesionales | 9,742,195.00 | 8,420,868.06 | 0.00 |
| | | Vigilancia y Desarrollo Comunitario | 0.00 | 54,400.00 | 53,185.29 |
| GOBIERNO DE TAIWÁN | | | 26,496,500.00 | 43,920,068.55 | 21,410,027.77 |
| | | Administración y Finanzas | 4,654,022.00 | 4,283,252.73 | 343,326.52 |
| | | Atención Inmidades y Privilegios | 24,960.00 | 24,960.00 | 0.00 |
| | | Atención Protocolaria en el Aeropuerto | 64,217.00 | 54,217.00 | 0.00 |
| | | Auditoría | 70,457.00 | 70,457.00 | 0.00 |
| | | Ceremonial Diplomático | 69,017.00 | 59,017.00 | 0.00 |
| | | Despacho de la Presidencia | 12,164,000.00 | 12,164,000.00 | 10,894,880.58 |
| | | Dirección y Coordinación Técnica Local | 0.00 | 375,093.55 | 375,093.55 |
| | | Dirección y Coordinación Ceremonial y Protocolo del Estado | 50,880.00 | 50,880.00 | 440.00 |
| | | Dirección y Coordinación Servicios Consulares | 1,068,703.00 | 1,058,703.00 | 1,378.50 |

FILTRADO POR :

PARAMETROS ESPECIALES: Mes Inicial (MM)=1 / Mes Final (MM)=3

PRODUCCION 2016

Cuadro No. 25

SUBSISTEMA : SIEP
 APLICACION : SIEP
 ENTIDAD : DGP
 USUARIO : DGP027

PRODUCCION 2016
 MINISTERIO DE HACIENDA Y CREDITO PUBLICO
 EJECUCION DE PRESTAMOS Y DONACIONES EXTERNAS POR ORIGEN

PAGINA: 13 de 13
 FECHA: 07/04/2016
 HORA: 10:30:55 AM
 REPORTE: PRPSIEP126C

DE: ENERO A: MARZO

| FUENTE | ORG. | PROYECTO/ACTIVIDAD | PRESUPUESTO INICIAL | PRESUPUESTO ACTUALIZADO | DEVENGADO ACUMULADO |
|--|------|---|--------------------------|--------------------------|-------------------------|
| DONACIONES | | | 4,412,214,950.00 | 4,412,214,950.00 | 691,575,126.28 |
| GOBIERNO DE TAIWÁN | | | 26,496,500.00 | 43,920,068.55 | 21,410,027.77 |
| | | Dirección y Coordinación de Actividades Centrales | 1,642,311.00 | 1,740,462.63 | 232,747.62 |
| | | Dirección y Coordinación de Asuntos Jurídicos, Soberanía y Territorio | 112,137.00 | 102,137.00 | 0.00 |
| | | Formación Inicial Docentes | 0.00 | 7,048,475.00 | 20,033.96 |
| | | Informática | 414,437.00 | 757,054.64 | 4,558.39 |
| | | Organismos y Conferencias Internacionales | 79,875.00 | 79,875.00 | 0.00 |
| | | Seguridad Democrática | 21,216.00 | 21,216.00 | 0.00 |
| | | Servicio Exterior | 5,748,324.00 | 5,748,324.00 | 0.00 |
| | | Servicio de Política Exterior en América | 98,043.00 | 88,043.00 | 703.20 |
| | | Servicio de Política Exterior en Asia, Africa, Oceanía y Otros | 104,164.00 | 94,164.00 | 875.90 |
| | | Servicio de Política Exterior en Europa | 109,737.00 | 99,737.00 | 956.24 |
| | | Servicios de Apoyo al Diagnóstico | 0.00 | 10,000,000.00 | 9,535,033.31 |
| GOBIERNO DE LUXEMBURGO | | | 64,361,618.00 | 64,361,618.00 | 0.00 |
| | | Programa de Cooperación Técnica y Financiera | 26,481,718.00 | 26,481,718.00 | 0.00 |
| | | REEMPLAZO Y EQUIPAMIENTO DEL HOSPITAL PRIMARIO HÉROES | 37,879,900.00 | 37,879,900.00 | 0.00 |
| GOBIERNO DE CANADÁ | | | 92,478,704.00 | 92,478,704.00 | 92,478,704.00 |
| | | Desarrollo Rural e Igualdad de Género (PELNICA II) | 10,694,000.00 | 10,694,000.00 | 10,694,000.00 |
| | | ELECTRIFICACIÓN DE NICARAGUA (PELNICA - FASE II) | 81,784,704.00 | 81,784,704.00 | 81,784,704.00 |
| GOBIERNO DE ESTADOS UNIDOS DE AMÉRICA | | | 34,969,487.00 | 34,969,487.00 | 126,710.00 |
| | | Seguridad Alimentaria y Nutricional Educación Inicial (PREESCOLAR) | 7,073,535.00 | 7,073,535.00 | 0.00 |
| | | Seguridad Alimentaria y Nutricional Educación Primaria | 26,609,952.00 | 26,609,952.00 | 0.00 |
| | | Vigilancia, Gestión y Administración de Datos Espacio Temporales | 1,286,000.00 | 1,286,000.00 | 126,710.00 |
| GOBIERNOS BILATERALES FONSAUD | | | 18,083,322.00 | 18,083,322.00 | 9,000.00 |
| | | Campañas de Promoción y Educación en Salud | 13,113,012.00 | 13,113,012.00 | 0.00 |
| | | Fortalecimiento Institucional | 2,162,010.00 | 2,162,010.00 | 9,000.00 |
| | | Jornadas del Poder Ciudadano en Salud | 2,808,300.00 | 2,808,300.00 | 0.00 |
| GOBIERNO DE KUWAIT | | | 8,902,369.00 | 8,902,369.00 | 0.00 |
| | | Servicio Exterior | 8,902,369.00 | 8,902,369.00 | 0.00 |
| TOTAL GENERAL | | | 11,960,993,535.00 | 11,960,993,535.00 | 2,266,681,407.40 |

Cuadro No. 26**Gobierno Central
Fondos Rotativos a Regularizar
Ejecución Período Enero - Marzo 2016**

| Denominación | Total |
|--|-----------------------|
| Asamblea Nacional | 3,500,000.00 |
| Corte Suprema de Justicia | 95,814,845.00 |
| Consejo Supremo Electoral | 113,805,761.32 |
| Contraloría General de la República | 3,000,000.00 |
| Presidencia de la República | 1,578,269.00 |
| Ministerio de Gobernación | 5,491,125.35 |
| Ministerio de Relaciones Exteriores | 1,164,492.33 |
| Ministerio de Defensa | 196,000.00 |
| Ministerio de Hacienda y Crédito Público | 1,673,000.00 |
| Ministerio de Fomento, Industria y Comercio | 740,068.00 |
| Ministerio de Educación | 85,988,392.42 |
| Ministerio Agropecuario | 2,473,000.00 |
| Ministerio de Transporte e Infraestructura | 4,687,000.00 |
| Ministerio de Salud | 312,984,925.65 |
| Ministerio del Trabajo | 352,430.00 |
| Ministerio del Ambiente y de los Recursos Naturales | 3,752,279.07 |
| Ministerio de la Familia, Adolescencia y Niñez | 34,928,039.17 |
| Ministerio de Energía y Minas | 253,715.47 |
| Ministerio de Economía Familiar, Comunitaria, Cooperativa y Asociativa | 5,471,795.70 |
| Ministerio de la Mujer | 429,181.00 |
| Ministerio de la Juventud | 700,211.32 |
| Procuraduría General de la República | 210,000.00 |
| Policía Nacional | 37,570,157.11 |
| TOTAL FONDO ROTATIVOS | 716,764,687.91 |

Cuadro No. 27

SUBSISTEMA : SIEP
 APLICACION : SIEP
 ENTIDAD : DGP
 USUARIO : DGP027

PRODUCCION 2016

MINISTERIO DE HACIENDA Y CREDITO PUBLICO

RECURSOS DESTINADOS A LAS PRACTICAS DE GENERO (Entidad, Programa y Nivel)

PAGINA: 1 de 2
 FECHA: 07/04/2016
 HORA: 10:34:53 AM
 REPORTE: PRPSIEP175

ENERO A: MARZO

| NIVEL / ENTIDAD / PROGRAMA | | PRESUPUESTO ACTUALIZADO (1) | DEVENGADO ACTUALIZADO (2) | PRESUPUESTO ACTUALIZADO PRACTICA / GENERO (3) | DEVENGADO ACUMULADO PRACTICA / GENERO (4) | GRADO DE EJECUCIÓN (4/3) x 100 (5) |
|----------------------------|--|-----------------------------------|---------------------------------|---|---|---|
| I | MEJORAR LAS NECESIDADES Y GARANTIZAR LOS DERECHOS PARTICULARES DE LAS MUJERES | 1,354,613,020.15 | 311,936,530.03 | 622,695,004.27 | 171,199,214.92 | |
| 006000 | MINISTERIO DE GOBERNACIÓN | 214,252,408.00 | 37,968,165.54 | 34,151,833.84 | 6,052,125.59 | |
| 013 | MIGRACIÓN Y EXTRANJERÍA | 214,252,408.00 | 37,968,165.54 | 34,151,833.84 | 6,052,125.59 | 17.72 |
| 007000 | MINISTERIO DE RELACIONES EXTERIORES | 11,656,675.39 | 2,170,970.33 | 1,791,631.01 | 333,678.14 | |
| 013 | SERVICIOS CONSULARES | 11,656,675.39 | 2,170,970.33 | 1,791,631.01 | 333,678.14 | 18.62 |
| 009000 | MINISTERIO DE HACIENDA Y CRÉDITO PÚBLICO | 203,469,693.51 | 38,580,491.44 | 14,984,954.09 | 2,806,605.93 | |
| 001 | ACTIVIDADES CENTRALES | 173,786,509.50 | 33,282,361.42 | 10,131,753.50 | 1,940,361.67 | 19.15 |
| 012 | FUNCIÓN PÚBLICA | 29,683,184.01 | 5,298,130.02 | 4,853,200.59 | 866,244.26 | 17.85 |
| 012000 | MINISTERIO AGROPECUARIO | 18,756,600.00 | 342,030.00 | 5,626,980.00 | 102,609.00 | |
| 025 | GESTION Y FOMENTO DE LA PRODUCCION AGROECOLÓGICA | 18,756,600.00 | 342,030.00 | 5,626,980.00 | 102,609.00 | 1.82 |
| 015000 | MINISTERIO DEL TRABAJO | 57,167,072.17 | 12,800,771.48 | 43,984,156.38 | 9,867,334.24 | |
| 003 | INSPECCIÓN DEL TRABAJO | 38,997,382.32 | 8,592,078.55 | 28,468,089.09 | 6,272,217.34 | 22.03 |
| 011 | DERECHOS INDIVIDUALES, COLECTIVOS Y ASESORÍA LABORAL | 6,156,369.90 | 1,439,102.84 | 5,232,914.42 | 1,223,237.41 | 23.38 |
| 012 | HIGIENE Y SEGURIDAD EN EL TRABAJO | 5,402,881.37 | 1,260,195.14 | 4,862,593.23 | 1,134,175.63 | 23.32 |
| 013 | POLÍTICAS ACTIVAS DE TRABAJO Y SALARIOS | 6,610,438.58 | 1,509,394.95 | 5,420,559.64 | 1,237,703.86 | 22.83 |
| 017000 | MINISTERIO DE LA FAMILIA, ADOLESCENCIA Y NIÑEZ | 525,276,180.08 | 107,998,406.44 | 203,912,213.11 | 41,924,981.38 | |
| 019 | PROMOCIÓN Y PREVENCIÓN DE LOS DERECHOS DEL NNA Y FAMILIA | 525,276,180.08 | 107,998,406.44 | 203,912,213.11 | 41,924,981.38 | 20.56 |
| 025000 | MINISTERIO DE ECONOMÍA FAMILIAR, COMUNITARIA, COOPERATIVA Y ASOCIATIVA | 321,620,847.00 | 111,751,415.72 | 316,056,806.35 | 109,818,116.23 | |
| 016 | PROGRAMA PRODUCTIVO ALIMENTARIO | 321,620,847.00 | 111,751,415.72 | 316,056,806.35 | 109,818,116.23 | 34.75 |
| 026000 | MINISTERIO DE LA MUJER | 2,413,544.00 | 324,279.08 | 2,186,429.51 | 293,764.42 | |
| 013 | INSTITUCIONALIZACIÓN DE LAS PRÁCTICAS DE GÉNERO | 2,413,544.00 | 324,279.08 | 2,186,429.51 | 293,764.42 | 13.44 |
| II | FORTALECER LOS GASTOS SOCIALES DIRIGIDOS AL ACCESO A BIENES Y SERVICIOS DE CUIDADO HUMANO Y DE REPRODUCCION | 12,067,285,548.26 | 2,935,059,648.33 | 10,072,763,214.37 | 2,471,621,984.14 | |
| 001000 | ASAMBLEA NACIONAL | 274,007,360.40 | 59,411,128.91 | 34,524,927.41 | 7,485,802.24 | |
| 001 | ACTIVIDADES CENTRALES | 274,007,360.40 | 59,411,128.91 | 34,524,927.41 | 7,485,802.24 | 21.68 |

FILTRADO POR :

PARAMETROS ESPECIALES: Mes Inicial=1 / Mes Final=3

PRODUCCION 2016

Cuadro No. 27

SUBSISTEMA : SIEP
 APLICACION : SIEP
 ENTIDAD : DGP
 USUARIO : DGP027

PRODUCCION 2016

MINISTERIO DE HACIENDA Y CREDITO PUBLICO

RECURSOS DESTINADOS A LAS PRACTICAS DE GENERO (Entidad, Programa y Nivel)

PAGINA: 2 de 2
 FECHA: 07/04/2016
 HORA: 10:34:53 AM
 REPORTE: PRPSIEP175

ENERO A: MARZO

| NIVEL / ENTIDAD / PROGRAMA | PRESUPUESTO ACTUALIZADO (1) | DEVENGADO ACTUALIZADO (2) | PRESUPUESTO ACTUALIZADO PRACTICA / GENERO (3) | DEVENGADO ACUMULADO PRACTICA / GENERO (4) | GRADO DE EJECUCIÓN (4/3) x 100 (5) |
|--|-----------------------------------|---------------------------------|---|---|---|
| 006000 MINISTERIO DE GOBERNACIÓN | 214,252,408.00 | 37,968,165.54 | 85,229,607.90 | 15,103,736.25 | |
| 013 MIGRACIÓN Y EXTRANJERÍA | 214,252,408.00 | 37,968,165.54 | 85,229,607.90 | 15,103,736.25 | 17.72 |
| 014000 MINISTERIO DE SALUD | 11,048,346,718.41 | 2,728,421,752.30 | 9,735,356,705.28 | 2,404,148,115.57 | |
| 016 ATENCIÓN INTEGRAL EN EL PRIMER NIVEL DE ATENCIÓN | 5,170,858,864.23 | 1,366,582,436.18 | 4,555,526,659.39 | 1,203,959,126.27 | 26.43 |
| 017 ATENCIÓN DE SALUD HOSPITALARIA | 5,877,487,854.18 | 1,361,839,316.12 | 5,179,830,045.89 | 1,200,188,989.30 | 23.17 |
| 015000 MINISTERIO DEL TRABAJO | 5,402,881.37 | 1,260,195.14 | 4,862,593.23 | 1,134,175.63 | |
| 012 HIGIENE Y SEGURIDAD EN EL TRABAJO | 5,402,881.37 | 1,260,195.14 | 4,862,593.23 | 1,134,175.63 | 23.32 |
| 017000 MINISTERIO DE LA FAMILIA, ADOLESCENCIA Y NIÑEZ | 525,276,180.08 | 107,998,406.44 | 212,789,380.55 | 43,750,154.45 | |
| 019 PROMOCIÓN Y PREVENCIÓN DE LOS DERECHOS DEL NNA Y FAMILIA | 525,276,180.08 | 107,998,406.44 | 212,789,380.55 | 43,750,154.45 | 20.56 |
| III FORMACION, EDUCACION Y PROMOCION ORIENTADA A MEJORAR LAS RELACIONES DE GENERO | 1,530,640,215.95 | 301,709,408.79 | 243,171,764.21 | 48,976,069.20 | |
| 006000 MINISTERIO DE GOBERNACIÓN | 993,765,671.87 | 192,378,270.38 | 14,538,666.77 | 2,834,083.43 | |
| 012 SISTEMA PENITENCIARIO NACIONAL | 660,127,154.63 | 133,438,806.22 | 10,430,009.04 | 2,108,333.14 | 20.21 |
| 013 MIGRACIÓN Y EXTRANJERÍA | 214,252,408.00 | 37,968,165.54 | 2,592,454.14 | 459,414.80 | 17.72 |
| 014 BOMBEROS DE NICARAGUA | 119,386,109.24 | 20,971,298.62 | 1,516,203.59 | 266,335.49 | 17.57 |
| 017000 MINISTERIO DE LA FAMILIA, ADOLESCENCIA Y NIÑEZ | 525,276,180.08 | 107,998,406.44 | 219,565,443.27 | 45,143,333.89 | |
| 019 PROMOCIÓN Y PREVENCIÓN DE LOS DERECHOS DEL NNA Y FAMILIA | 525,276,180.08 | 107,998,406.44 | 219,565,443.27 | 45,143,333.89 | 20.56 |
| 026000 MINISTERIO DE LA MUJER | 11,598,364.00 | 1,332,731.97 | 9,067,654.17 | 998,651.88 | |
| 012 FORMACIÓN PARA LA EQUIDAD DE GÉNERO | 3,842,769.00 | 376,262.94 | 3,736,324.30 | 365,840.46 | 9.79 |
| 013 INSTITUCIONALIZACIÓN DE LAS PRÁCTICAS DE GÉNERO | 2,413,544.00 | 324,279.08 | 118,022.30 | 15,857.25 | 13.44 |
| 015 PROMOCIÓN DE DERECHOS Y PROTAGONISMO DE LA MUJER | 5,342,051.00 | 632,189.95 | 5,213,307.57 | 616,954.17 | 11.83 |
| TOTAL | 14,952,538,784.36 | 3,548,705,587.15 | 10,938,629,982.86 | 2,691,797,268.26 | |

FILTRADO POR :

PARAMETROS ESPECIALES: Mes Inicial=1 / Mes Final=3

PRODUCCION 2016