



Gobierno de Reconciliación
y Unidad Nacional

El Pueblo, Presidente!

MINISTERIO DE HACIENDA Y CRÉDITO PÚBLICO

INFORME EJECUCIÓN PRESUPUESTARIA ENERO-SEPTIEMBRE

2016

Dirección General de Presupuesto
Octubre, 2016

INDICE

| | |
|---|-------------------------|
| I Resultados del Balance Fiscal | Pág. 1 |
| II Ejecución del Presupuesto de Ingresos | 8 |
| III Ejecución del Presupuesto de Egresos | 15 |
| IV Anexos Estadísticos | 61 |

| | |
|-------------------------|---|
| Cuadro Nº 1 | Ingresos, Gastos y Financiamiento |
| Cuadro Nº 2 | Ingresos Totales Percibidos |
| Cuadro Nº 3 | Ingresos Totales Percibidos por Direcciones Recaudadoras |
| Cuadro Nº 3-A | Detalle del Rubro de Rentas con Destino Especifico |
| Cuadro Nº 3-B | Detalle de Transferencias Corrientes por Entes y Empresas |
| Cuadro Nº 4 | Clasificación Económica de Gastos |
| Cuadro Nº 5 | Clasificación Económica por Objeto del Gasto (Devengado Acumulado) |
| Cuadro Nº 6 | Gastos Totales por Entidad |
| Cuadro Nº 6 -A | Asignaciones y Subvenciones a Entes Descentralizados y otras instituciones |
| Cuadro Nº 6- A-1 | Subvenciones a Iglesias, Templos y Congregaciones Religiosas (Iglesias y Congregaciones) |
| Cuadro Nº 6 -A-2 | Subvenciones a Organizaciones sin fines de lucro, Centros Culturales y Deportivos (Asociaciones y Fundaciones) |
| Cuadro Nº 7 | Estructura Funcional del Gasto |
| Cuadro Nº 8 | Clasificación Institucional Económica (Devengado) |
| Cuadro Nº 8-A | Clasificación Institucional Económica (Devengado) Asignaciones y Subvenciones |
| Cuadro Nº 9 | Clasificación Institucional del Gasto de Capital por Tipo de Gasto (Presupuesto Ejecutado) |
| Cuadro Nº 10 | Detalle de Gastos de Capital (Proyectos y otros) por Clasificación Institucional por Tipo de Recursos |
| Cuadro Nº 10-A | Detalle de Gastos de Capital, Asignación a Entes Descentralizados y otras Instituciones por Tipo de Recursos |
| Cuadro Nº 11 | Detalle de Gasto de Capital (Proyectos y otros) |

| | |
|------------------------|---|
| Cuadro Nº 11- A | Detalle de Gasto de Capital para Asignaciones y Subvenciones (Proyectos y otros) |
| Cuadro Nº 12 | Presupuesto Ejecutado de Proyectos de Inversión y Otros Gastos de Capital por Institución, Programa y Fuente de Financiamiento |
| Cuadro Nº 13 | Ejecución Programa de Inversión Pública 2016 |
| Cuadro Nº 14 | Servicio de Deuda Pública Interna |
| Cuadro Nº 15 | Servicio de Deuda Pública Externa |
| Cuadro Nº 16 | Detalle de Incorporaciones (Ampliaciones) |
| Cuadro Nº 17 | Ejecución de Asignación Alivio HIPC de la deuda externa para gasto en pobreza |
| Cuadro Nº 18 | Ejecución de Asignación Alivio HIPC de la deuda externa para gasto en pobreza, Gasto Corriente |
| Cuadro Nº 19 | Ejecución de Asignación Alivio HIPC de la deuda externa para gasto en pobreza, Gasto de Capital |
| Cuadro Nº 20 | Estrategia Reducción de la Pobreza (Reclasificación ERCEP) Actualizado y Devengado |
| Cuadro Nº 21 | Estrategia Reducción de la Pobreza por fuente de financiamiento |
| Cuadro Nº 22 | Detalle del Gasto para Programas de Combate a la Pobreza 2016, Ley No. 898 |
| Cuadro Nº 23 | Transferencia Municipal- Total-Recursos del Tesoro |
| Cuadro Nº 23- A | Transferencia Municipal Corriente – Recursos del Tesoro |
| Cuadro Nº 23- B | Transferencia Municipal Capital – Recursos del Tesoro |
| Cuadro Nº 24 | Universidades y Centros de Educación Técnica Superior, Transferencias |
| Cuadro Nº 25 | Desglose del Financiamiento Externo del Déficit |
| Cuadro Nº 26 | Ejecución de Préstamos y Donaciones Externas por Origen |
| Cuadro Nº 27 | Fondos Rotativos a Regularizar |
| Cuadro Nº 28 | Recursos destinados a las Prácticas de Género (Entidad, Programa y Nivel) |

I. RESULTADOS DEL BALANCE FISCAL

El Presupuesto General de la República 2016, como instrumento de Planificación fue formulado en consistencia con los objetivos y lineamientos del Programa Económico Financiero (PEF) y el Plan Nacional de Desarrollo Humano (PNDH) del Gobierno de Reconciliación y Unidad Nacional (GRUN), cuyo objetivo es la generación de riqueza y reducción de la pobreza, como elementos aglutinadores del desarrollo económico y social de la nación. En este sentido, los objetivos y prioridades del presupuesto son: asegurar el financiamiento de los programas y proyectos orientados principalmente a la reducción de la pobreza y el aumento de la inversión pública; garantizar la estabilidad financiera del sector público en un horizonte de sostenibilidad de la deuda pública, y continuar apoyando la estabilidad macroeconómica y el clima necesario para el crecimiento económico sostenible.

Consistente con esos objetivos el presupuesto 2016 es aprobado mediante Ley No. 918, correspondiendo al Presupuesto General de Ingresos el monto de C\$63,312.9 millones, el de Egresos de C\$71,946.9 millones, y como resultado un Déficit Presupuestario Global de C\$8,634.0 millones. El déficit se financia a través de la cooperación externa de donaciones y desembolsos de préstamos concesionales, así como de emisión de Bonos de la República de Nicaragua, asegurando la sostenibilidad de la deuda pública.

Por su parte, durante la ejecución del ejercicio presupuestario 2016 se incorporó al Presupuesto General de Egresos el monto de C\$21.6 millones, de conformidad con lo establecido en el Arto. 53 de la Ley No.550, Ley de Administración Financiera y del Régimen Presupuestario, y Arto. 10 de la Ley No. 918, Ley Anual de Presupuesto General de la República 2016.

Los montos de estas incorporaciones se componen de la siguiente manera, y el detalle por fuente y organismo se presenta en Anexo Estadístico, Cuadro No. 16.

- Incorporaciones, por mayores ingresos de Rentas con Destino Específico (Arto. 53 de la Ley No. 550)..... C\$11.8 millones
- Incorporaciones, fuente donaciones externas en especie (Arto. 10 de la Ley No. 918)..... C\$9.8 millones

Las incorporaciones de conformidad al Arto.53 de la Ley No.550, es por el monto de C\$11.8 millones y se corresponden con mayores Rentas con Destino Específico, siendo las instituciones:

- a) Ministerio de Hacienda y Crédito Público la suma de C\$7.5 millones.
- b) Ministerio de Economía Familiar, Comunitaria, Cooperativa y Asociativa el monto de C\$3.2 millones.
- c) Instituto de la Vivienda Urbana y Rural el monto de C\$1.1 millones.

La incorporación relacionada con el Arto.10 de la Ley No. 918, se corresponde con donación externa en especie y con destino el Ministerio de Educación por el mismo monto. La donación proviene del Gobierno de Estados Unidos de América, a través del Convenio Proyecto Niños Leyendo y Nutriéndose Visión Mundial Internacional, que corresponde a la primera distribución de merienda escolar, consistente en 338,033 toneladas métricas de alimentos, entre ellos: aceite, arroz, frijoles, harina de maíz y mezcla de maíz (CSB), distribuidos en centros escolares de los municipios de León y Estelí.

Como consecuencia de estas incorporaciones en el gasto con la fuente de Rentas con Destino Especifico, se origina simultáneamente incorporaciones al Presupuesto General de Ingresos en el monto de C\$11.8 millones, en el concepto de ingresos no tributarios, lo cual se contempla en el Presupuesto anual actualizado. De igual manera, con la incorporación del gasto con fuente de donación externa, se registra el correspondiente aumento del financiamiento externo con esta misma fuente.

Al adicionar las incorporaciones anteriores al Presupuesto General de Ingresos por C\$11.8 millones y al de Egresos por C\$21.6 millones, al presupuesto anual inicial, se obtiene el Presupuesto anual actualizado de Ingresos de C\$63,324.7 millones y de Egresos de C\$71,968.6 millones, con el correspondiente aumento del financiamiento externo de donaciones por C\$9.8 millones, para alcanzar el monto de C\$4,422.1 millones.

Por otra parte, también se debe señalar que a principios del mes de septiembre del corriente año, el Presidente de la República remitió a consideración de la Asamblea Nacional iniciativa de Ley de Modificación a la Ley No. 918, Ley Anual de Presupuesto General de la República 2016.

Esta iniciativa de Ley contiene incremento en el Presupuesto General de Ingresos de C\$2,138.7 millones, o sea superior 3.4% del presupuesto aprobado inicial e incremento neto del Presupuesto General de Egresos de C\$1,429.8 millones, lo que es mayor 2.0% del presupuesto aprobado anual inicial, para lo cual se amplían, reducen y reasignan recursos presupuestarios, entre fuentes internas y externas. Como consecuencia de estos incrementos de ingresos y gastos, el Déficit Presupuestario Global se

reduce en la suma de C\$708.9 millones, es decir menor un 8.2% al monto aprobado original.

La iniciativa de Ley fue aprobada mediante Ley No. 934, Ley de Modificación a la Ley No. 918, Ley Anual de Presupuesto General de la República 2016 y publicada en La Gaceta No. 179 del 26 de Septiembre de 2016.

Por razón de que el registro de esta Ley de Modificación en el sistema E-SIGFA fue aprobada en el mes de octubre, el Informe que se presenta de la ejecución presupuestaria enero/septiembre 2016 hace referencia con el Presupuesto General de la República aprobado inicialmente y sus incorporaciones durante el período, es decir el Presupuesto Anual Actualizado, sin reforma presupuestaria.

En este contexto, durante el período enero/septiembre 2016, la gestión financiera del Gobierno Central ha estado dirigida hacia mayores esfuerzos en la obtención de los recursos internos y externos presupuestados, a los efectos principalmente de garantizar el financiamiento de los programas y proyectos del presupuesto aprobado y por otra parte, a mantener una disciplina en la ejecución del gasto con eficiencia y eficacia. En línea con lo anterior, los resultados de la ejecución presupuestaria al mes de septiembre 2016 muestra una recaudación con alto grado de ejecución y con una tasa de crecimiento dinámica, y el gasto registra una evolución y desempeño satisfactorio y en correspondencia con el presupuesto anual y con un mayor dinamismo en la ejecución del gasto de capital.

Consistente con lo anterior, la ejecución presupuestaria enero/septiembre 2016, según los registros del sistema de contabilidad integrada, muestra lo siguiente:

1. Ingresos totales percibidos por el monto de C\$50,772.0 millones, que equivale a un grado de ejecución de 80.2% respecto al presupuesto anual actualizado, y que comparado con lo observado del mismo período 2015 resulta con tasa de crecimiento de 15.6%, o sea un aumento de la recaudación del período de C\$6,869.6 millones. Cabe señalar que el presupuesto anual actualizado de ingresos 2016 muestra tasa de variación de 11.6% respecto al estimado de recaudación de 2015 (con datos observados a Junio); sin embargo, con respecto a la ejecución final de ingresos 2015 la tasa de crecimiento del monto presupuestado 2016 es de 8.9%.

Similar evolución presentan los ingresos tributarios, que continúan siendo la principal fuente de ingresos al representar 93.2% del total. El monto

recaudado es de C\$47,300.4 millones y alcanza un grado de ejecución 80.2% del presupuesto anual y son superiores 15.6% respecto a igual período 2015 (comparado con el 8.9% del presupuesto anual con respecto a lo observado 2015). Este resultado es impulsado principalmente por el Impuesto sobre la Renta (IR), seguido por el Impuesto sobre el Comercio Exterior, IVA interno, Derivados del Petróleo e Impuestos Selectivos de Consumo a la Importación.

Con estos resultados, se continúa observando avances en términos de la progresividad del sistema tributario, pues mientras en 2015 los impuestos directos representaron 41.7% del total de los ingresos tributarios, en 2016 representan 42.3%, en el mismo período, respectivamente.

2. Gasto total devengado de C\$50,781.5 millones, para un grado de ejecución de 70.6% del presupuesto anual, siendo el desempeño para el gasto corriente de 70.6% y para el gasto de capital 70.4%. Con respecto a lo observado del mismo período 2015, el monto es superior 19.9%, pero con un gasto de capital que crece 31.4%, mientras que el gasto corriente lo hace en 16.2%, respectivamente. La tasa de crecimiento del gasto total es mayor a la tasa de crecimiento promedio interanual presupuestada de 11.0%, impulsado por el gasto de capital.

El gasto de capital con un monto ejecutado de C\$13,632.1 millones, presenta un grado de ejecución de 70.4%, lo cual es similar al desempeño alcanzado en igual período 2015. El PIP como parte del gasto de capital, muestra un mejor desempeño, pues el monto ejecutado de C\$12,124.0 millones, alcanza el 72.5% del presupuesto anual actualizado y con tasa de crecimiento dinámica de 29.0%, impulsada por los proyectos financiados con recursos externos que crecen 41.7%. En los recursos internos, la tasa de crecimiento es de 21.7% en relación a lo observado del mismo período del 2015.

En cuanto al gasto social y el gasto para el combate de la pobreza, estos presentan un similar desempeño que la evolución del gasto total, pues su grado de ejecución con respecto al presupuesto actualizado son de 70.5% y 71.7% respectivamente, y con tasa de crecimiento de 17.4% y 19.9%, respectivamente. El gasto social al mes de septiembre es de C\$28,721.9 millones y representa 56.6% del gasto total ejecutado, lo cual está en correspondencia con el presupuesto anual actualizado.

3. Déficit global de la ejecución enero/septiembre 2016 de C\$9.5 millones, de un déficit del presupuesto anual actualizado de C\$8,643.9 millones. Este bajo déficit es de carácter temporal y es consecuencia de mejora en los resultados de la recaudación, una relativa baja ejecución de gastos

financiados con la cooperación externa, en comparación con el presupuesto anual, y fondos rotativos desembolsados pero pendientes de rendición al mes de septiembre 2016.

El resumen de la ejecución del balance fiscal enero-septiembre 2016 se muestra a continuación:

Balance Fiscal
Ejecución Enero - Septiembre 2016
(Millones de Córdoba)

| Concepto | Presupuesto Anual Actualizado (1) | Ejecución (2) | Saldo (3 = 1-2) | Grado de Ejecución % (4=2/1) |
|--|--------------------------------------|------------------|--------------------|---------------------------------|
| I Ingresos Totales | 63,324.7 | 50,772.0 | 12,552.7 | 80.2 |
| II Gastos Totales | 71,968.6 | 50,781.5 | 21,187.1 | 70.6 |
| III Déficit o Superávit Global (I-II) | (8,643.9) | (9.5) | (8,634.3) | 0.1 |
| IV Necesidad de Financ. | 8,643.9 | 9.5 | 8,634.4 | 0.1 |
| A. Donaciones Internas | 688.4 | 106.5 | 581.9 | 15.5 |
| B. Donaciones Externas | 4,422.1 | 2,127.3 | 2,294.8 | 48.1 |
| C. Financ. Ext. Neto | 7,081.9 | 3,366.5 | 3,715.4 | 47.5 |
| D. Financ. Int. Neto | (3,548.5) | (5,590.8) | 2,042.3 | 157.6 |

En las Necesidades de Financiamiento Neto, el resultado es el siguiente:

- a) Donación interna por el monto total percibido de C\$106.5 millones, equivalente a 15.5% de lo presupuestado en el año y corresponde a lo transferido por la Ley No. 898, Ley de Variación de la Tarifa de Energía Eléctrica al Consumidor y su Reforma.
- b) Donaciones externas del período de C\$2,127.3 millones, que equivale a un grado de ejecución de 48.1% con respecto al presupuesto anual actualizado. Este monto es mayor 29.4% (C\$483.0 millones) a lo registrado en igual período 2015, y proviene de los siguiente organismos internacionales y gobiernos.

Donaciones Externas (Atadas)
Ejecución Enero - Septiembre 2016
Millones de Córdoba

| CONCEPTO | Pto. Act.2016 (1) | Ejecución 2016 (2) | Saldo de Ejecución (3=1-2) | Grado de Ejec. (4=2/1) |
|---|-------------------------|--------------------------|----------------------------------|------------------------------|
| Banco Mundial | 1,689.0 | 953.2 | 735.8 | 56.4 |
| Unión Europea | 782.4 | 133.9 | 648.5 | 17.1 |
| Banco Interamericano de Desarrollo - BID | 287.0 | 224.6 | 62.4 | 78.3 |
| Gobierno de Suiza y Cosude / Suiza | 264.0 | 166.0 | 98.0 | 62.9 |
| Gobierno de Japón | 232.9 | 77.7 | 155.2 | 33.4 |
| Gobierno de Holanda | 172.8 | 94.8 | 78.0 | 54.9 |
| Gobierno de España | 133.0 | 26.5 | 106.5 | 19.9 |
| Fondo Internacional de Desarrollo Agrícola - FIDA | 136.3 | 59.6 | 76.7 | 43.7 |
| Fondo de Desarrollo Nórdico | 113.1 | 31.8 | 81.3 | 28.1 |
| Gobierno de Canadá | 92.5 | 92.5 | 0.0 | 100.0 |
| Programa Mundial de Alimentos - PMA | 90.9 | 70.6 | 20.3 | 77.7 |
| Gobierno de Taiwan | 81.9 | 66.0 | 15.9 | 80.6 |
| Gobierno de Luxemburgo | 64.4 | 0.0 | 64.4 | 0.0 |
| Fondo Mundial de Rehabilitación | 58.5 | 23.3 | 35.2 | 39.8 |
| Banco Centroamericano de Desarrollo - BCIE | 45.0 | 0.0 | 45.0 | 0.0 |
| Gobierno de los Estados Unidos de América | 44.8 | 44.4 | 0.4 | 99.1 |
| Programa de las Naciones Unidas para el Desarrollo - PNUD | 33.5 | 1.8 | 31.7 | 5.4 |
| Gobiernos Bilaterales FONSAUD | 18.1 | 15.5 | 2.6 | 85.6 |
| Agencia Española de Cooperación Internacional - AECI | 13.9 | 13.1 | 0.8 | 94.2 |
| Fundación Anesvad España | 10.6 | 4.9 | 5.7 | 46.2 |
| Gobierno de Noruega | 12.4 | 11.6 | 0.8 | 93.5 |
| Resto | 45.1 | 15.5 | 29.6 | 34.4 |
| Total | 4,422.1 | 2,127.3 | 2,265.2 | 48.1 |

c) En cuanto al Financiamiento Externo Neto, la ejecución alcanza el monto de C\$3,366.5 millones, o sea 47.5% del presupuesto anual, y está compuesto de desembolsos de préstamos concesionales atados a programas y proyectos por C\$5,035.3 millones, menos el servicio de amortización de la deuda externa de C\$1,668.7 millones. Estos desembolsos del período enero/septiembre 2016 alcanzan un nivel de ejecución de 53.5% del presupuesto anual que incluye recursos líquidos de apoyo presupuestario, pero comparado con los mismos recursos externos atados a programas y proyectos del año, es decir, excluyendo los recursos líquidos de apoyo presupuestario, el nivel de desempeño de los desembolsos atados es de 66.7%, lo cual en general es satisfactorio. Estos recursos son superiores 36.8% (C\$1,355.2 millones) a lo registrado en enero/septiembre 2015, y provienen de:

- BCIE C\$2,193.3 millones.
- BID C\$2,099.9 millones.
- Banco Mundial C\$525.5 millones.
- OPEP C\$135.5 millones.
- FIDA C\$43.6 millones.
- Banco de Exportación de Corea C\$21.8 millones.
- Gobierno de Japón C\$15.6 millones.

Por su parte, la amortización de la deuda externa registra un monto de ejecución de C\$1,668.7 millones, que equivale a 71.7% del presupuesto anual y presenta entre sus principales destinatarios: BID (C\$659.3 millones), BCIE (C\$608.0 millones), Asociación Internacional de Desarrollo (C\$161.7 millones), OPEP (C\$48.9 millones), FIDA (C\$43.2 millones), Fondo Nórdico de Desarrollo (C\$21.7 millones), Fondo Internacional de Cooperación y Desarrollo (ICDF) (C\$23.0 millones) y Fondo de Cooperación para el Desarrollo Económico (EDCF) (C\$21.2 millones). Entre los aportes y contribuciones a Organismos Internacionales, lo relevante es lo del BID con C\$48.3 millones.

- d) Respecto al Financiamiento Interno Neto, éste registra ejecución negativa de C\$5,590.8 millones, equivalente a 157.6% de lo estimado en el año, de los que C\$4,836.3 millones corresponden a pago de vencimiento de la amortización de la deuda interna, que alcanza un nivel de 79.7% del monto del presupuesto anual. La mayor parte de estos pagos (51.7%) se dirigen a cancelar los vencimientos de Certificados de Bonos de Pagos por Indemnización (CBPI) por la suma de C\$1,837.8 millones, con una ejecución de 97.3% de lo presupuestado en el año, y Bonos de la República de Nicaragua con C\$661.8 millones. El resto corresponde a bancos privados por absorción de deuda de la Empresa Administradora de Aeropuertos Internacionales con C\$153.3 millones, o sea el 100.0% del presupuesto anual; Empresa Nicaragüense de Acueductos y Alcantarillados Sanitarios con C\$500.0 millones, por deuda con el sector eléctrico, y C\$85.0 millones, por obra en Ciudad Belén; Empresa Nicaragüense de Alimentos Básicos con C\$286.0 millones; Bonos de Capitalización Nominal e Intransferible con C\$291.6 millones para INSS; Bonos de la República de Nicaragua con C\$773.7 millones para el INSS, y al Banco Central de Nicaragua con C\$218.8 millones por Bonos Bancarios y Bonos de Capitalización Nominal e Intransferible, entre otros.

Cabe señalar que en este período se colocaron Bonos de la República de Nicaragua y en valor precio se percibieron C\$1,932.5 millones, de un presupuesto anual de C\$2,860.0 millones (67.6% del presupuesto anual) y se aumentaron disponibilidades por C\$2,203.7 millones.

II. EJECUCION DEL PRESUPUESTO DE INGRESOS

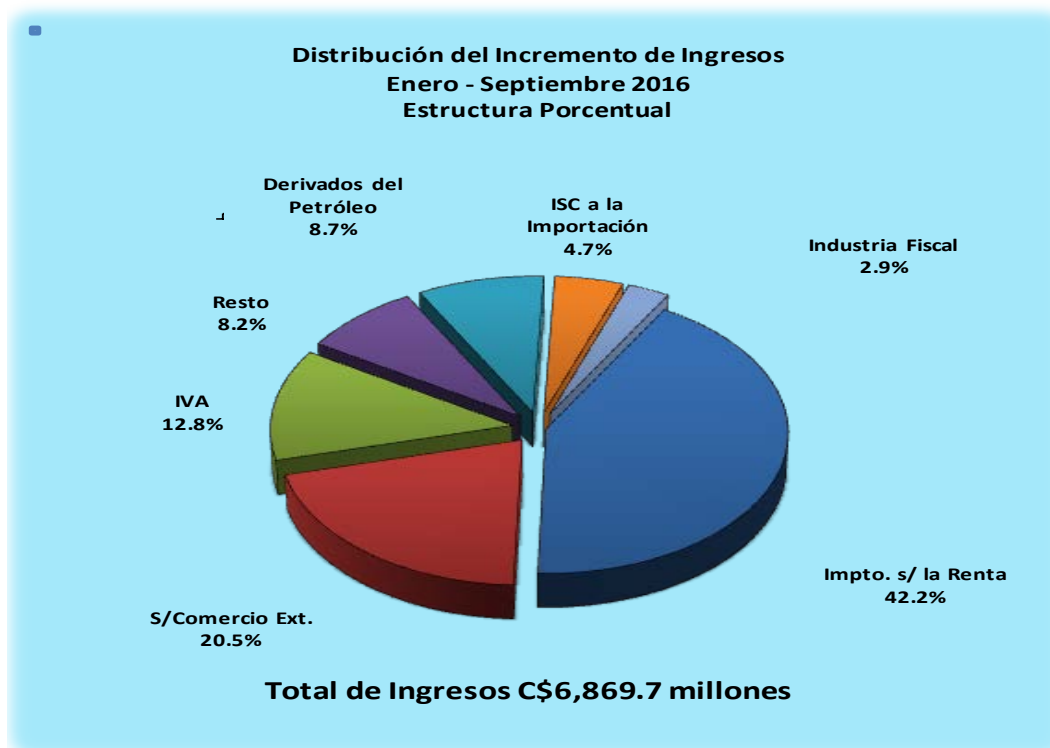
La política de ingresos del período enero/septiembre 2016 ha estado dirigida en continuar con el fortalecimiento y aplicación de la Ley de Concertación Tributaria (LCT) y la implementación de medidas para mejorar la gestión y modernización de la administración de los tributos.

Consistente con lo anterior, la recaudación percibida en enero/septiembre 2016 presenta un buen desempeño y con tasa de crecimiento dinámica, impulsados principalmente por el Impuesto sobre la Renta (IR), los Impuestos sobre el Comercio Exterior, IVA interno, Derivados del Petróleo e Impuesto Selectivos de Consumo a la Importación. Esta evolución favorable se explica también por el comportamiento positivo de la actividad económica 2015 y lo que va del período 2016.

En este contexto, los ingresos totales percibidos en enero/septiembre 2016 alcanzan C\$50,772.0 millones, que significa 80.2% del presupuesto anual actualizado de C\$63,324.6 millones. Similar desempeño registran los ingresos tributarios, pues su nivel de recaudación en relación al presupuesto anual es del mismo nivel de desempeño.

Con el monto total recaudado, los ingresos totales y tributarios están creciendo a una tasa de 15.6%, respecto a igual período 2015, respectivamente, tasas de crecimientos que están por encima de la variación interanual del monto del presupuesto anual actualizado 2016 con respecto a lo observado 2015, que alcanzan 8.9% respectivamente. Cabe señalar que en enero/septiembre 2015 en relación a 2014, las tasas de crecimiento fueron de 13.3% para los ingresos totales y tributarios, lo que demuestra un mayor dinamismo en la recaudación del 2016.

Del monto total de incremento de la recaudación enero/septiembre 2016 con respecto a igual período de 2015 de C\$6,869.7 millones, 43.2% (C\$2,966.7 millones) proviene de los impuestos directos. El resto corresponde a recaudación sobre el Comercio Exterior (C\$1,406.1 millones), IVA interno (C\$884.1 millones), Derivados del Petróleo (C\$597.9 millones) e Impuestos Selectivos de Consumo a la Importación (C\$325.6 millones).



La estructura de los ingresos observada en el período continúa mostrando avances en términos de la progresividad del sistema tributario, pues mientras que en 2014 los impuestos directos representan 39.0% del total de los ingresos tributarios, en 2015 participan con 41.7% y en 2016 y alcanzan 42.3%.

| Nicaragua Estructura del Sistema Tributario | | | | | | | | | |
|---|----------|----------|----------|-------|-------|-------|--------------------|-------|--|
| Ene-Sep 2014-2016 | | | | | | | | | |
| CONCEPTO | 2014 | 2015 | 2016 | 2014 | 2015 | 2016 | 2015 | 2016 | |
| | | | | | | | Variación % | | |
| Directos | 14,073.3 | 17,056.4 | 20,022.0 | 39.0% | 41.7% | 42.3% | 21.2% | 17.4% | |
| Indirectos | 22,033.4 | 23,846.3 | 27,278.5 | 61.0% | 58.3% | 57.7% | 8.2% | 14.4% | |

A nivel de entidad recaudadora, se observan los siguientes resultados: La Dirección General de Ingresos (DGI) alcanza recaudación de C\$34,162.3 millones, que equivale a un grado de ejecución de 83.2% en relación al presupuesto anual y con tasa de crecimiento de 16.5% (C\$4,827.4 millones) respecto a lo recaudado en el mismo período 2015 (por encima de la tasa de crecimiento interanual del monto del presupuesto actualizado 2016 respecto a la ejecución 2015 de 9.1%). La Dirección General de Servicios Aduaneros (DGA) registra recaudación de C\$15,095.8 millones, equivalente a 73.4% de la meta del presupuesto anual aprobado y con tasa de

crecimiento 12.9%, (C\$1,727.1 millones), lo que es superior a la tasa de variación del monto presupuestado 2016 respecto al observado 2015 de 8.7%, lo que se explica por el incremento de las importaciones de productos gravados. Por su parte, la Dirección General de Tesorería presenta recaudación de C\$1,513.9 millones, es decir 88.0% respecto al presupuesto anual, y con tasa de crecimiento del 26.3% (C\$315.1 millones), lo que está por encima de 4.9% del presupuesto anual 2016 respecto a lo observado 2015, impulsado por los ingresos por Servicios de los Registros Públicos del Sistema Nacional de Registro y las Rentas con Destino Específico, en particular de la Dirección General de Servicios Aduaneros y del Instituto de Protección y Sanidad Agropecuaria.

A continuación se presenta un resumen de la ejecución presupuestaria de los principales ingresos fiscales según lo percibido:

Ingresos
Ejecución Enero - Septiembre 2016
(Millones de Córdoba)

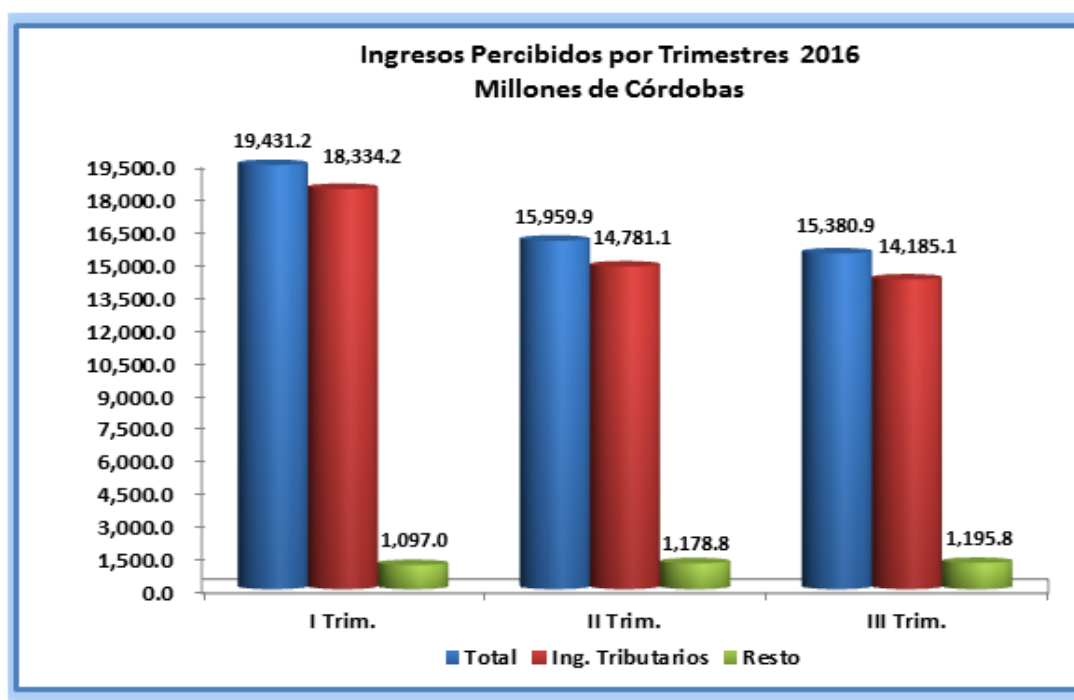
| Concepto | Presupuesto Actualizado (1) | Ejecución (2) | Saldo (3=1-2) | Grado de Ejec. (%) (4=2/1) |
|--|--------------------------------|------------------|------------------|-------------------------------|
| A. Ingresos Corrientes | 63,316.9 | 50,770.2 | 12,546.7 | 80.2 |
| 1. Ingresos Tributarios | 58,952.5 | 47,300.4 | 11,652.1 | 80.2 |
| 1.1 Sobre los Ingresos | 23,463.5 | 20,022.0 | 3,441.5 | 85.3 |
| 1.2 Sobre la Prod., Cons. y Trans. Internas | 18,325.3 | 14,722.7 | 3,602.6 | 80.3 |
| a) Impto. al Valor Agregado | 8,056.5 | 6,626.1 | 1,430.4 | 82.2 |
| b) Ronces y Aguardientes | 265.1 | 236.2 | 28.9 | 89.1 |
| c) Cervezas | 1,414.6 | 1,097.1 | 317.5 | 77.6 |
| d) Gaseosas | 531.0 | 392.5 | 138.5 | 73.9 |
| e) Derivados del Petróleo | 4,672.0 | 3,732.2 | 939.8 | 79.9 |
| f) Impto. Selectivo de Consumo a la Importación | 3,176.6 | 2,451.6 | 725.0 | 77.2 |
| g) Otros | 209.5 | 187.0 | 22.5 | 89.3 |
| 1.3 Sobre el Comercio Exterior | 17,163.7 | 12,555.7 | 4,608.0 | 73.2 |
| a) Impuesto al Valor Agregado Importaciones | 14,705.3 | 10,670.2 | 4,035.1 | 72.6 |
| b) Otros | 2,458.4 | 1,885.5 | 572.9 | 76.7 |
| 2. Ingresos no Tributarios | 4,182.6 | 3,318.0 | 864.6 | 79.3 |
| 3. Rentas de la Propiedad | 131.8 | 134.2 | (2.4) | 101.8 |
| 4. Transferencias Corrientes | 50.0 | 17.6 | 32.4 | 35.2 |
| B. Ingresos de Capital | 7.8 | 1.8 | 6.0 | 23.1 |
| T O T A L | 63,324.7 | 50,772.0 | 12,552.7 | 80.2 |

La recaudación de los ingresos tributarios muestra un buen desempeño y gran dinamismo, con respecto al presupuesto aprobado y a lo observado en igual período del 2015. El monto percibido es de C\$47,300.4 millones, o sea 93.2% de los ingresos totales recaudados en enero/septiembre 2016, con un grado de ejecución de 80.2% respecto al presupuesto anual y con tasa de crecimiento de 15.6%, la que es superior a la tasa interanual del monto presupuestado respecto a lo observado en 2015 (8.9%).

Cabe señalar, que durante el período enero/septiembre 2016 el monto total de las devoluciones de impuestos fueron por C\$1,676.6 millones, lo que es un poco mayor a lo registrado en el mismo período 2015 que fue de C\$1,654.6 millones. Del monto desembolsado en 2016, corresponde al subsidio de la tarifa social de energía eléctrica la suma de C\$1,163.2 millones, lo que es menor al del mismo período 2015, que registraron devoluciones de C\$1,331.1 millones.

El resto de los ingresos totales percibidos provienen de los Ingresos no Tributarios por el monto de C\$3,318.0 millones, o sea 6.5% del total percibido y el 79.3% del presupuesto anual; Rentas de la Propiedad con C\$134.2 millones; transferencias corrientes C\$17.6 millones, e ingresos de capital con C\$1.8 millones.

El comportamiento de la recaudación a nivel trimestral se presenta a continuación, en donde se destaca sin lugar a dudas, lo percibido en el primer trimestre, impulsado por el Impuesto Sobre la Renta.



A continuación se describe el comportamiento de la ejecución de las principales líneas de ingresos:

Impuesto sobre la Renta (IR). Continúa el ritmo de buen desempeño y crecimiento dinámico, alcanzando recaudación de C\$20,022.0 millones, que equivale a 85.3% del presupuesto anual de C\$23,463.5 millones, lo que en comparación con lo percibido en enero/septiembre 2015 presenta incremento de 17.4% (C\$2,965.6 millones), ligeramente superior de la tasa interanual presupuestada. Esta evolución positiva se explica por el contexto macroeconómico favorable 2015-2016, la plena aplicación de las medidas incorporadas en la LCT relacionadas con este impuesto y mejora en la gestión de la administración tributaria.

La participación dentro de los ingresos tributarios continua mejorando, al pasar de 41.7% en enero/septiembre 2015 a 42.3% alcanzado en este período 2016.

Impuesto al Valor Agregado (IVA) por transacciones internas. La recaudación percibida es de C\$6,626.1 millones, para un grado de ejecución de 82.2% respecto al presupuesto anual de C\$8,056.5 millones. Muestra recaudación superior de 15.4% respecto al mismo período 2015, la cual está por encima de la tasa de crecimiento interanual del monto presupuestado en relación a lo observado 2015 de 11.0%. El comportamiento de la recaudación es consecuencia del crecimiento mostrado por la base gravable del impuesto (las ventas gravables presentadas por los contribuyentes en las declaraciones), que a su vez se explica en parte, tanto por el crecimiento constante en la actividad económica, como por la baja inflación acumulada. Por su parte, las devoluciones contra este impuesto fueron de C\$1,456.8 millones, similar a igual período 2015 que fue de C\$1,494.3 millones.

El impuesto muestra igual participación dentro de los ingresos tributarios, con respecto a enero/septiembre 2015, es decir alrededor de 14.0%:

Rones y Aguardientes: Registra recaudación de C\$236.2 millones, que equivale 89.1% de lo presupuestado en el año y superior 24.5% respecto al mismo período 2015; no obstante, la tasa interanual del monto presupuestado respecto a lo ejecutado 2015 es de 0.4%.

Cervezas: El Impuesto Selectivo al Consumo de Cervezas presentan recaudación de C\$1,097.1 millones, lo que equivale a un grado de ejecución de 77.6% con respecto al presupuesto anual, y con tasa de crecimiento de 12.8%, siendo ésta mayor a la tasa de crecimiento interanual del monto presupuestado respecto a lo ejecutado 2015 de 3.2%.

Bebidas gaseosas: Este impuesto registra recaudación de C\$392.5 millones, equivalente a 73.9% del presupuesto anual, y con tasa de crecimiento de 7.6%, la que es un poco mayor a la tasa de crecimiento interanual del monto presupuestado respecto a lo ejecutado 2015 de 6.1%.

Derivados del Petróleo. El impuesto conglobado a los derivados del petróleo presenta recaudación de C\$3,732.2 millones, que corresponde a un grado de ejecución de 79.9% del presupuesto anual que es de C\$4,672.0 millones. Su tasa de crecimiento es dinámica de 19.1% con respecto a la recaudación enero/septiembre 2015, lo cual está por encima de la tasa de crecimiento interanual del monto presupuestado respecto a lo ejecutado 2015 de 6.3%. Este resultado es producto de aumentos en los niveles de consumo, como consecuencia de reducciones en los precios.

Su participación dentro de los ingresos tributarios es de 7.9%, lo que es un poco mayor a lo alcanzado en igual período 2015 de 7.7%.

Impuesto Selectivo de Consumo a la Importación: Presenta un buen desempeño en su recaudación y ritmo de crecimiento superior con respecto a lo presupuestado. El monto recaudado es de C\$2,451.6 millones, lo que significa un desempeño de 77.2% del presupuesto anual, y con tasa de crecimiento de 15.3% en relación a igual período del 2015, siendo la tasa de crecimiento interanual del monto presupuestado respecto a lo ejecutado 2015 de 2.3%.

Impuestos sobre el Comercio Exterior. El conjunto de estos impuestos al comercio exterior presenta un buen desempeño en su recaudación en correspondencia con la evolución de las importaciones no petroleras. La recaudación del período es de C\$12,555.7 millones, que equivale 73.2% del presupuesto anual y con tasa de crecimiento de 12.6% respecto a enero/septiembre 2015, siendo la tasa de crecimiento interanual del monto presupuestado respecto a lo ejecutado 2015 de 9.4% y la observada en 2015 en relación a 2014 de 7.7%, del mismo período respectivamente. En sus componentes, la recaudación del IVA importado de C\$10,670.2 millones absorbe 85.0% y es superior en 11.1% a igual período del 2015, mientras el DAI con una recaudación de C\$1,800.4 millones participa con 14.3% y crece a un ritmo de 21.2%, respectivamente.

Los impuestos al comercio exterior representan 26.5% de los ingresos tributarios, participación que es menor a igual período 2015 que fue 27.3%.

Ingresos No Tributarios. Bajo este concepto se incorporan tasas, derechos, multas, el Tributo Especial a los Combustibles para el FOMAV, Rentas con Destino Específico y otros ingresos no tributarios, registrándose una

recaudación enero/septiembre 2016 de C\$3,318.0 millones, o sea 79.3% de lo presupuestado en el año. El monto representa 6.5% del total de los ingresos totales percibidos en el período y son superiores 16.8% en relación a 2015, lo que es mayor al promedio interanual presupuestado de 9.3%.

Los componentes de mayor participación son: Rentas con Destino Especifico con C\$1,066.3 millones, Tributo Especial a los Combustibles para el FOMAV con C\$1,004.2 millones; Derechos de Superficie y Sobre explotación del sector minero con recaudación de C\$322.3 millones, servicios de los registros públicos del Sistema Nacional de Registros con C\$233.3 millones y multas por infracción de tránsito C\$139.6 millones, entre otros.

En la recaudación de las Rentas con Destino Especifico, sobresalen: Ministerio de Gobernación con C\$149.4 millones; Instituto de Protección y Sanidad Agropecuaria C\$187.7 millones; Dirección General de Servicios Aduaneros C\$155.6 millones; Ministerio de Salud C\$83.7 millones; Dirección General de Ingresos con C\$181.5 millones y cuyos beneficiarios principales son las alcaldías municipales con el impuesto ISC-IMI (C\$87.2 millones) y la Policía Nacional con los servicios de tránsito y el Fondo de Seguridad y Educación Vial (C\$76.2 millones); Ministerio de Transporte e Infraestructura C\$52.3 millones; Ministerio de Fomento, Industria y Comercio C\$39.3 millones; Ministerio de Hacienda y Crédito Público C\$22.3 millones; Ministerio de la Familia, Adolescencia y Niñez C\$36.0 millones; Instituto Nicaragüense de Estudios Territoriales C\$25.9 millones; Consejo Nacional del Deporte, la Educación Física y la Recreación Física C\$36.0 millones, Policía Nacional C\$46.0 millones y Ministerio del Ambiente y los Recursos Naturales (C\$20.7 millones), entre otros.

Rentas de la Propiedad. La recaudación es de C\$134.2 millones, con un desempeño de 101.8% de lo presupuestado en el año y está compuesto por intereses por préstamos internos de C\$105.4 millones e intereses por depósitos internos con C\$28.8 millones.

Transferencias Corrientes. Por este concepto se ha recaudado el monto de C\$17.6 millones, lo que representa 35.2% del presupuesto anual y proviene de la Empresa Petróleos de Nicaragua.

Ingresos de Capital. El monto recaudado es de C\$1.8 millones y corresponde a recuperación de cartera de venta de bienes inmuebles.

III. EJECUCIÓN DEL PRESUPUESTO DE EGRESOS

Gasto Total

La ejecución presupuestaria del gasto total devengado enero/septiembre 2016, en términos generales muestra un buen desempeño y en correspondencia con el presupuesto anual, así como con una evolución que es similar a lo observado en el mismo período 2015.

El monto total ejecutado es de C\$50,781.5 millones, para un grado de ejecución de 70.6% (69.4% en 2015), siendo el desempeño para el gasto corriente de 70.6% (69.3% en 2015) y para el gasto de capital de 70.4% (69.6% en 2015). El gasto corriente y gasto de capital muestran un ritmo normal de ejecución, tanto en la fuente interna como en la externa.

El monto ejecutado del gasto total es superior 19.9% (C\$8,440.9 millones), respecto a lo observado en igual período 2015, y con un gasto de capital que crece 31.4% (C\$3,258.3 millones), mientras que el gasto corriente es superior 16.2% (C\$5,282.7 millones), respectivamente.

Cabe señalar que del incremento del gasto total devengado de C\$8,440.9 millones (19.9%), las instituciones en donde se destinan estos mayores recursos son: Ministerio de Transporte e Infraestructura (C\$1,441.4 millones), Ministerio de Salud (C\$1,221.3 millones), Ministerio de Educación (C\$1,418.1 millones), Transferencia Municipal (C\$705.0 millones), Universidades y Centros de Educación Técnica Superior (C\$491.0 millones), Consejo Supremo Electoral (C\$757.6 millones), Ministerio de Economía Familiar, Comunitaria, Cooperativa y Asociativa (C\$414.8 millones), Fondo de Mantenimiento Vial (C\$107.4 millones), Corte Suprema de Justicia (C\$288.6 millones), Alcaldía de Managua (C\$140.0 millones), Intereses y comisiones de la deuda pública (C\$513.6 millones), Policía Nacional (C\$230.2 millones), Empresa Nicaragüense Acueductos y Alcantarillados Sanitarios (C\$180.9 millones) y Ministerio Agropecuario (C\$164.7 millones), en particular el Instituto Nicaragüense de Tecnología Agropecuaria.

De acuerdo al clasificador del gasto por finalidad función, un incremento de C\$4,261.2 millones (50.5%) se orienta al gasto social, en particular el Ministerio de Educación, Ministerio de Salud, Transferencia Municipal, transferencia a las Universidades y Centros de Educación Técnica Superior, Ministerio de Economía Familiar, Comunitaria, Cooperativa y Asociativa con el Bono Productivo Alimentario, Empresa Nicaragüense de Acueductos y Alcantarillados Sanitarios y Alcaldía de Managua. En segundo lugar está el sector económico con un monto de incremento de C\$1,990.7 millones, o sea una participación de 23.6%, destinado principalmente al: Ministerio de

Transporte e Infraestructura, Ministerio de Economía Familiar, Comunitaria, Cooperativa y Asociativa, Ministerio Agropecuario y Fondo de Mantenimiento Vial.

Del total ejecutado el 73.2% está destinada a gastos corrientes y 26.8% a gastos de capital, estructura que es similar al presupuesto anual actualizado.

Gastos
Ejecución Enero -Septiembre 2016
(Millones de Córdoba)

| Concepto | Presupuesto Anual Actualizado (1) | Ejecución Devengado (2) | Saldo (3= 1 - 2) | Grado de Ejecución (%) (4= 2 / 1) |
|--------------------|--|--------------------------------------|-------------------------------|--|
| Gastos Corrientes | 52,595.7 | 37,149.4 | 15,446.3 | 70.6 |
| Gastos de Capital | 19,372.8 | 13,632.1 | 5,740.7 | 70.4 |
| Gasto Total | 71,968.5 | 50,781.5 | 21,187.0 | 70.6 |

Por fuente de financiamiento, la ejecución del gasto con fuente interna también muestra un similar desempeño en relación a igual período 2015.

Es así que con fuente de recursos internos (Rentas del Tesoro, Rentas del Tesoro/Alivio HIPC y Rentas con Destino Específico), el grado de ejecución es de 72.7% y con fuente externas 59.8% con respecto al presupuesto anual actualizado, mientras que en igual período 2015 los resultados fueron de 71.4% en los recursos internos y 57.7% en los externos, respectivamente.

Con respecto a lo observado en igual período 2015, en donde los recursos internos se incrementan 17.8% (C\$6,602.7 millones), las instituciones con mayor participación son: Ministerio de Educación, Ministerio de Salud, Consejo Supremo Electoral, Transferencia Municipal, Universidades y Centros de Educación Técnica Superior, Corte Suprema de Justicia, Ministerio de Economía Familiar, Comunitaria, Cooperativa y Asociativa, Policía Nacional, Instituto de la Vivienda, Urbana y Rural, Alcaldía de Managua, Ministerio de Transporte e Infraestructura, Fondo de Mantenimiento Vial e Intereses y Comisiones de la deuda pública. Cabe señalar que entre el Ministerio de Educación y Ministerio de Salud, absorben el 34.9% de este incremento.

Por su parte, la ejecución de los recursos externos de C\$7,162.6 millones son superiores 34.5% (C\$1,838.2 millones) con respecto a igual período 2015 y está asociado principalmente este incremento con las siguientes instituciones: Ministerio de Transporte e Infraestructura (C\$1,318.6 millones),

Ministerio de Salud (C\$350.4 millones), Ministerio de Economía Familiar, Comunitaria, Cooperativa y Asociativa (C\$176.2 millones), Empresa Nicaragüense de Acueductos y Alcantarillados Sanitarios (C\$147.7 millones), Ministerio de Hacienda y Crédito Público (C\$137.6 millones) y Ministerio Agropecuario (C\$132.5 millones), en particular el Instituto Nicaragüense de Tecnología Agropecuaria. Estos incrementos se vieron contrarrestados por las reducciones en la ejecución con respecto a 2015, que se dieron en el Instituto de la Vivienda, Urbana y Rural (C\$204.8 millones), Fondo de Inversión Social de Emergencia (C\$103.7 millones), Ministerio de Energía y Minas (C\$61.1 millones) y Ministerio de la Familia, Adolescencia y Niñez (C\$42.2 millones), entre otros

A continuación se presenta un resumen de la ejecución del gasto total enero/septiembre 2016 por fuente de financiamiento:

Gasto Total por Fuente de Financiamiento
Ejecución Enero - Septiembre 2016
(Millones de Córdoba)

| Concepto | Presupuesto Anual Actualizado (1) | Ejecución Devengado (2) | Saldo (3= 1 - 2) | Grado de Ejecución (%) (4= 2 / 1) |
|---------------------------------|--|------------------------------|-----------------------|--|
| Gasto Total | 71,968.5 | 50,781.5 | 21,187.0 | 70.6 |
| Rentas del Tesoro | 53,715.0 | 39,000.1 | 14,714.9 | 72.6 |
| Rentas con Destino Específico | 2,943.7 | 1,882.6 | 1,061.1 | 64.0 |
| Rentas del Tesoro / Alivio HIPC | 3,338.9 | 2,736.2 | 602.7 | 81.9 |
| Donación Externa | 4,422.1 | 2,127.3 | 2,294.8 | 48.1 |
| Préstamo Externo | 7,548.8 | 5,035.3 | 2,513.5 | 66.7 |

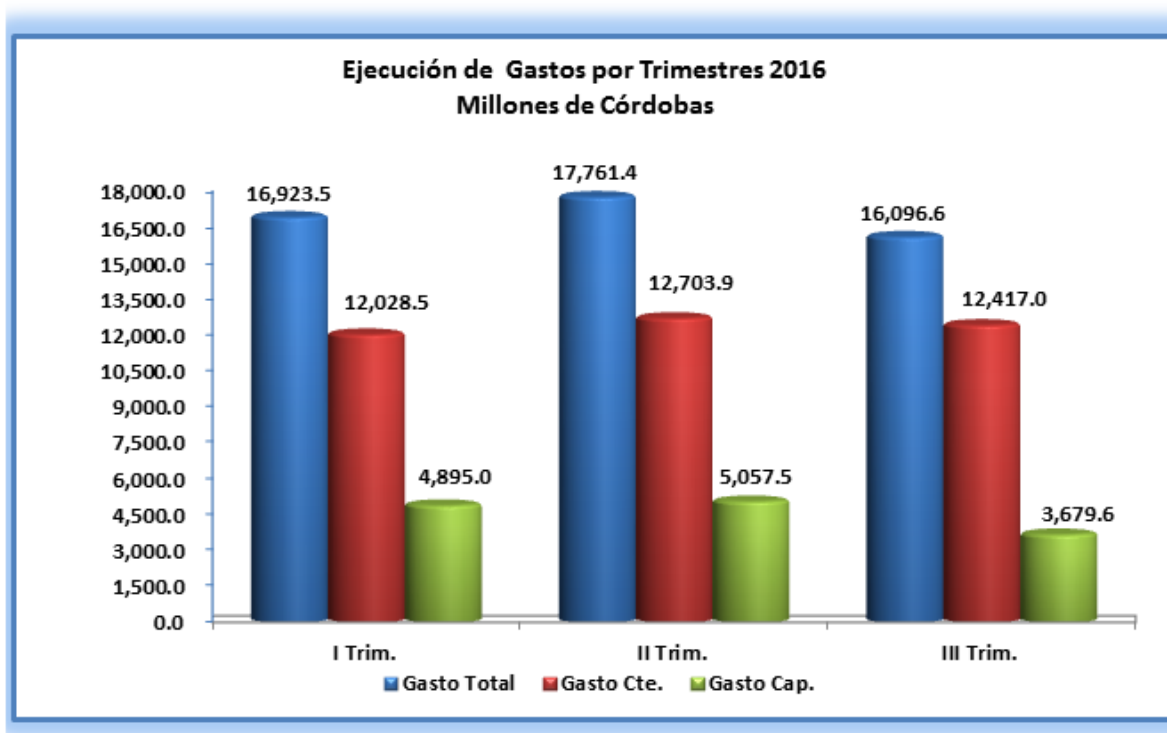
Ejecución del Gasto Institucional

A nivel institucional, en la siguiente tabla se presenta un resumen de la ejecución presupuestaria del gasto total del periodo analizado, en donde se observa que veintitres instituciones, que incluye la partida de intereses y comisiones de la deuda pública, que absorben 39.7% del presupuesto anual actualizado y el 45.0% de lo ejecutado, alcanzan un nivel de ejecución igual o mayor al promedio general de 70.6%.

Gasto Total Institucional
Ejecución Enero - Septiembre 2016
(Millones de Córdoba)

| Institución | Presupuesto Anual Actualizado (1) | Ejecución Devengado (2) | Saldo (3= 1 - 2) | Grado de Ejecución (%) (4= 2 / 1) |
|---|--|------------------------------|---------------------|--------------------------------------|
| Asamblea Nacional | 606.5 | 426.7 | 179.8 | 70.4 |
| Corte Suprema de Justicia | 2,877.9 | 1,852.1 | 1,025.8 | 64.4 |
| Consejo Supremo Electoral | 1,344.7 | 971.6 | 373.1 | 72.3 |
| Contraloría General de la República | 231.4 | 157.8 | 73.6 | 68.2 |
| Presidencia de la República | 356.9 | 242.3 | 114.6 | 67.9 |
| Ministerio de Gobernación | 1,150.2 | 742.5 | 407.7 | 64.6 |
| Ministerio de Relaciones Exteriores | 913.8 | 552.5 | 361.3 | 60.5 |
| Ministerio de Defensa | 2,076.6 | 1,515.6 | 561.0 | 73.0 |
| Ministerio de Hacienda y Crédito Público | 769.8 | 483.0 | 286.8 | 62.7 |
| Ministerio de Fomento, Industria y Comercio | 190.3 | 124.5 | 65.8 | 65.4 |
| Ministerio de Educación | 12,281.4 | 7,927.9 | 4,353.5 | 64.6 |
| Ministerio Agropecuario | 717.4 | 422.1 | 295.3 | 58.8 |
| Ministerio de Transporte e Infraestructura | 5,555.4 | 5,069.8 | 485.6 | 91.3 |
| Ministerio de Salud | 12,968.1 | 8,810.6 | 4,157.5 | 67.9 |
| Ministerio del Trabajo | 97.6 | 69.2 | 28.4 | 70.9 |
| Ministerio del Ambiente y de los Recursos Naturales | 319.1 | 177.7 | 141.4 | 55.7 |
| Ministerio de la Familia, Adolescencia y Niñez | 617.3 | 401.1 | 216.2 | 65.0 |
| Ministerio de Energía y Minas | 628.2 | 166.3 | 461.9 | 26.5 |
| Ministerio de Economía Familiar, Comunitaria, Cooperativa y Asociativa | 1,330.7 | 944.7 | 386.0 | 71.0 |
| Ministerio de la Mujer | 27.4 | 19.2 | 8.2 | 70.1 |
| Ministerio de la Juventud | 97.5 | 64.2 | 33.3 | 65.8 |
| Procuraduría General de la República | 145.1 | 83.7 | 61.4 | 57.7 |
| Policía Nacional | 2,838.2 | 1,756.7 | 1,081.5 | 61.9 |
| Asignaciones y Subvenciones | 19,729.9 | 14,873.0 | 4,856.9 | 75.4 |
| Transferencia Municipal | 5,895.2 | 5,074.7 | 820.5 | 86.1 |
| Universidades y Centros de Educación Técnica Superior | 4,316.8 | 3,237.6 | 1,079.2 | 75.0 |
| Fondo de Mantenimiento Vial - FOMAV | 1,286.2 | 1,001.0 | 285.2 | 77.8 |
| Empresa Nacional de Transmisión Eléctrica | 863.8 | 578.1 | 285.7 | 66.9 |
| Dirección General de Ingresos | 483.2 | 355.1 | 128.1 | 73.5 |
| Dirección General de Servicios Aduaneros | 497.8 | 344.9 | 152.9 | 69.3 |
| Fondo de Inversión Social de Emergencia - FISE | 599.5 | 175.0 | 424.5 | 29.2 |
| Empresa Nicaragüense de Acueductos y Alcantarillados Sanitarios | 517.0 | 437.3 | 79.7 | 84.6 |
| Instituto Nicaragüense de la Vivienda Urbana y Rural | 305.6 | 209.2 | 96.4 | 68.5 |
| Universidades (Energía Eléctrica, Agua Potable y Telefonía Nacional) | 330.2 | 229.6 | 100.6 | 69.5 |
| Subsidio de Energía en Asentamiento en Barrios Económicamente Vulnerables | 226.2 | 157.6 | 68.6 | 69.7 |
| Consejo Nacional del Deporte, la Educación Física y la Recreación Física | 327.8 | 230.1 | 97.7 | 70.2 |
| Ordenamiento de la Propiedad | 323.8 | 177.8 | 146.0 | 54.9 |
| Cooperativas de Transporte Urbano Colectivo del Municipio de Managua y Ciudad Sandino | 294.7 | 236.3 | 58.4 | 80.2 |
| Ministerio Público | 252.4 | 181.5 | 70.9 | 71.9 |
| Gobierno Regional Autónomo de la Costa Caribe Norte | 185.8 | 149.3 | 36.5 | 80.4 |
| Transf. a las Alcaldías por Recaud. de Exploración y Explotación Minera | 126.4 | 84.6 | 41.8 | 66.9 |
| Instituto Nacional Forestal | 106.3 | 72.0 | 34.3 | 67.7 |
| Instituto Nicaragüense de Estudios Territoriales | 166.3 | 109.5 | 56.8 | 65.8 |
| Subsidio al Consumo de Energía, Agua y Telefonía para Jubilados | 165.7 | 138.6 | 27.1 | 83.6 |
| Gobierno Regional Autónomo de la Costa Caribe Sur | 162.2 | 118.2 | 44.0 | 72.9 |
| Alcaldía de Managua | 140.0 | 140.0 | 0.0 | 100.0 |
| Transferencia a las Alcaldías por Recaudaciones de ISC-IMI | 109.7 | 63.7 | 46.0 | 58.1 |
| Programa Usura Cero | 97.1 | 71.8 | 25.3 | 73.9 |
| Instituto Nicaragüense de Turismo | 93.3 | 65.5 | 27.8 | 70.2 |
| Instituto Nacional Tecnológico - INATEC | 92.2 | 55.1 | 37.1 | 59.8 |
| Instituto Nicaragüense de Cultura | 78.1 | 54.5 | 23.6 | 69.8 |
| Instituto Nicaragüense de Fomento Municipal | 75.7 | 52.6 | 23.1 | 69.5 |
| Instituto Nacional de Información de Desarrollo | 74.9 | 52.5 | 22.4 | 70.1 |
| Sistema Nacional de Prevención, Mitigación y Atención de Desastres | 70.5 | 51.8 | 18.7 | 73.5 |
| Parlamento Centroamericano | 58.8 | 44.9 | 13.9 | 76.4 |
| Instituto Nicaragüense de la Pesca y Acuicultura | 57.1 | 42.4 | 14.7 | 74.3 |
| Fondo de Desarrollo Minero | 54.2 | 38.7 | 15.5 | 71.4 |
| Procuraduría para la Defensa de los Derechos Humanos | 52.5 | 37.0 | 15.5 | 70.5 |
| Empresa Portuaria Nacional | 50.0 | 43.2 | 6.8 | 86.4 |
| Fondo de Preinversión | 50.0 | 30.6 | 19.4 | 61.2 |
| Resto | 1,142.9 | 730.7 | 412.2 | 63.9 |
| Servicios de la Deuda Pública (Intereses y comisiones) | 4,097.1 | 2,926.7 | 1,170.4 | 71.4 |
| Gasto Total | 71,968.5 | 50,781.5 | 21,187.0 | 70.6 |

En cuanto a la evolución de la ejecución trimestral del gasto, se observa un mayor gasto en el segundo trimestre, en particular en el gasto corriente, por razón de una mayor rendición de fondos rotativos, el paquete educativo solidario, merienda, escolar, Bono del maestro y mantenimiento de edificios y locales, entre otros. También se observa un descenso en el gasto de capital del tercer trimestre, lo cual tiene su origen en la desaceleración de los desembolsos de los recursos internos, en particular en la transferencia de capital a las municipalidades, en el Ministerio de Transporte e Infraestructura y en el Bono Productivo Alimentario.



Gasto Corriente

El gasto corriente muestra un ritmo normal de ejecución, impulsado por aquellos gastos financiados con fuentes internas, pues los gastos con fuentes externas presentan un menor desempeño. El monto ejecutado es de C\$37,149.4 millones, que equivale 70.6% del presupuesto anual actualizado, lo que es similar a lo registrado en el mismo período 2015 (69.3%) y con incremento de 16.2% respecto a igual período 2015, versus 14.3% el presupuesto anual actualizado. Este gasto corriente incorpora la aplicación del reajuste salarial del 9.0% para el Ministerio de Educación, 8.0% para el personal del Ministerio de Salud y 5.0% para el resto de las instituciones, así como la incorporación de nuevo personal en estos dos ministerios, en el

Ejército de Nicaragua, Policía Nacional, Ministerio de Gobernación, en particular el Sistema Penitenciario, y Corte Suprema de Justicia.

La ejecución del gasto corriente con fuente interna, en general presenta un nivel acorde a lo presupuestado, pues alcanza 71.3% del presupuesto anual, lo que es similar a lo registrado en igual período en 2015 (70.1%) y con incremento de 16.5%, versus incremento de 14.8% que contiene el presupuesto anual actualizado.

Por su parte, con financiamiento externo, el grado de ejecución de 59.5% muestra cierta mejoría con lo alcanzado en igual período 2015 (56.7%), y su monto de C\$1,813.4 millones con relación a lo observado a igual período 2015, registra crecimiento de 11.5%, versus 7.5% que contiene el presupuesto anual, impulsado principalmente por donaciones.

A continuación se presenta un resumen de la ejecución del gasto corriente por fuente de financiamiento:

Gasto Corriente por Fuente de Financiamiento
Ejecución Enero - Septiembre 2016
(Millones de Córdoba)

| Concepto | Presupuesto Anual Actualizado (1) | Ejecución Devengado (2) | Saldo (3= 1 - 2) | Grado de Ejecución (%) (4= 2 / 1) |
|---------------------------------|--|------------------------------|-----------------------|--|
| Gasto Corriente | 52,595.7 | 37,149.4 | 15,446.3 | 70.6 |
| Rentas del Tesoro | 45,155.9 | 32,029.2 | 13,126.7 | 70.9 |
| Rentas con Destino Específico | 2,887.8 | 1,855.4 | 1,032.4 | 64.2 |
| Rentas del Tesoro / Alivio HIPC | 1,501.9 | 1,451.4 | 50.5 | 96.6 |
| Donación Externa | 1,384.1 | 781.6 | 602.5 | 56.5 |
| Préstamo Externo | 1,666.0 | 1,031.8 | 634.2 | 61.9 |

En su clasificación económica, la ejecución del gasto corriente es la siguiente:

- a) El gasto de consumo compuesto por remuneraciones y compra de bienes y servicios presenta un monto ejecutado de C\$24,679.6 millones, equivalente a 70.3% del presupuesto anual actualizado.

En el caso de las remuneraciones o servicios personales, en donde el monto ejecutado es de C\$15,541.1 millones, presentan un grado de ejecución de 69.4% y contiene, la aplicación del reajuste salarial del 9.0% al personal del Ministerio de Educación, 8.0% al Ministerio de Salud y 5.0% para el resto de los ministerios, nuevas plazas de personal incorporados en el Ministerio de Educación, Ministerio de Salud, Policía

Nacional, Ejército de Nicaragua, Ministerio de Gobernación y Corte Suprema de Justicia, así como el incremento de medio punto porcentual del aporte patronal. El 61.2% (C\$9,518.1 millones) de este gasto está destinado en los Ministerios de Educación y Salud.

Por su parte, las compras de bienes y servicios con un monto ejecutado de C\$9,138.6 millones, alcanza un grado de ejecución de 71.8% del presupuesto anual y con tasa de crecimiento de 31.6% (C\$2,191.8 millones), respecto a lo observado en igual período 2015, impulsado principalmente por el gasto en alimentos para personas, productos medicinales, farmacéuticos y útiles médicos quirúrgicos, pasajes y viáticos al interior, útiles educacionales y culturales, mantenimiento y reparación de edificios locales y de maquinarias y equipos, producto de cuero y calzado, útiles de oficina, textiles y vestuarios y comisiones de la deuda pública. En sus componentes principales, sobresalen en el monto ejecutado: Productos medicinales, farmacéuticos y útiles médicos-quirúrgicos (C\$1,522.6 millones); alimentos para personas, principalmente en los Ministerios de Educación, Salud, Gobernación y Defensa, así como Policía Nacional (C\$1,254.7 millones); energía eléctrica (C\$750.9 millones); servicios técnicos y profesionales (C\$625.3 millones); combustibles y lubricantes (C\$479.4 millones); pasajes y viáticos al interior (C\$655.9 millones); Producto de cuero y calzado (C\$331.7 millones), comisiones de deuda pública (C\$333.8 millones); mantenimiento y reparación de edificios locales (C\$200.3 millones); textiles y vestuarios (C\$152.7 millones), Imprenta y publicaciones (C\$111.5 millones); útiles de oficina (C\$227.5 millones); útiles educacionales y culturales (C\$199.7 millones), y agua y alcantarillado (C\$168.6 millones).

- b) El rubro de transferencias corrientes presenta ejecución de C\$9,876.8 millones, equivalente a 71.8% del presupuesto anual, distribuido de la siguiente manera: a) Sector privado C\$1,677.7 millones, compuesto de pagos a maestros populares y comunitarios, economatos a estudiantes, becas, médicos residentes, de servicio social y médicos internos, ayuda a centros educativos subvencionados, subsidios al transporte urbano colectivo de la ciudad de Managua y Ciudad Sandino, subsidio de energía y agua a jubilados, pensiones y jubilaciones, Proyecto de Apoyo a las Comunidades y subvenciones a Centros religiosos, culturales, deportivos y organizaciones sin fines de lucro, entre otros; b) Sector público (entidades descentralizadas, empresas del Estado, Gobiernos Regionales y Territoriales e instituciones financieras) C\$8,082.8 millones, y c) Sector externo, en concepto de cuotas a organismos internacionales con C\$116.3 millones.

- c) El concepto de Rentas de la Propiedad registra ejecución de C\$2,592.9 millones, equivalente a 69.6% de lo asignado en el presupuesto anual que es de C\$3,726.0 millones, y corresponde principalmente a intereses de la deuda pública, la que está en correspondencia con los vencimientos del período. En intereses de la deuda interna, la ejecución es de C\$1,443.2 millones, o sea el 70.9% de lo asignado en el presupuesto anual, de los que C\$270.3 millones (18.7%) corresponden a pagos de Bonos de la República de Nicaragua del sector privado, C\$400.0 millones (27.7%) a Certificados de Bonos de Pagos por Indemnización (CBPI), C\$500.4 millones (34.7%) a Bonos de la República de Nicaragua y Bonos de Capitalización Nominal e Intransferible al INSS, y C\$171.2 millones (11.9%) al Banco Central de Nicaragua por Bonos Bancarios y Bonos de Capitalización Nominal e Intransferible. Con relación al servicio de la deuda externa, se cancelaron intereses por C\$1,149.7 millones, que equivale a 68.2% respecto a su presupuesto anual, de los que C\$481.8 millones (41.9%) corresponden al BCIE, C\$570.1 millones (49.6%) al BID, C\$31.1 millones (2.7%) al Banco Europeo de Inversiones y C\$29.4 millones (2.6%) al Instituto de Crédito Oficial de Reino de España, entre otros.

A nivel institucional, la ejecución del gasto corriente muestra una alta concentración, pues 42.1% (C\$15,637.5 millones) del gasto corriente ejecutado, lo absorben los Ministerios de Salud y Educación, lo cual es consistente con la política social de la gratuidad, mayor cobertura y calidad de estos servicios.

Gasto Corriente Institucional
Ejecución Enero - Septiembre 2016
(Millones de Córdoba)

| Institución | Presupuesto Anual Actualizado (1) | Ejecución Devengado (2) | Saldo (3=1 - 2) | Grado de Ejecución (%) (4=2 / 1) |
|---|--------------------------------------|----------------------------|--------------------|-------------------------------------|
| Asamblea Nacional | 598.5 | 418.8 | 179.7 | 70.0 |
| Corte Suprema de Justicia | 2,669.9 | 1,764.4 | 905.5 | 66.1 |
| Consejo Supremo Electoral | 1,328.4 | 955.2 | 373.2 | 71.9 |
| Contraloría General de la República | 227.7 | 154.3 | 73.4 | 67.8 |
| Presidencia de la República | 354.4 | 240.0 | 114.4 | 67.7 |
| Ministerio de Gobernación | 804.2 | 533.6 | 270.6 | 66.4 |
| Ministerio de Relaciones Exteriores | 899.3 | 552.5 | 346.8 | 61.4 |
| Ministerio de Defensa | 1,981.6 | 1,426.6 | 555.0 | 72.0 |
| Ministerio de Hacienda y Crédito Público | 600.5 | 407.1 | 193.4 | 67.8 |
| Ministerio de Fomento, Industria y Comercio | 190.3 | 124.5 | 65.8 | 65.4 |
| Ministerio de Educación | 10,803.4 | 7,584.2 | 3,219.2 | 70.2 |
| Ministerio Agropecuario | 429.2 | 270.3 | 158.9 | 63.0 |
| Ministerio de Transporte e Infraestructura | 432.0 | 307.4 | 124.6 | 71.2 |
| Ministerio de Salud | 10,785.3 | 8,053.3 | 2,732.0 | 74.7 |
| Ministerio del Trabajo | 95.5 | 67.3 | 28.2 | 70.5 |
| Ministerio del Ambiente y de los Recursos Naturales | 248.6 | 144.1 | 104.5 | 58.0 |
| Ministerio de la Familia, Adolescencia y Niñez | 609.9 | 396.9 | 213.0 | 65.1 |
| Ministerio de Energía y Minas | 328.5 | 118.5 | 210.0 | 36.1 |
| Ministerio de Economía Familiar, Comunitaria, Cooperativa y Asociativa | 573.2 | 335.5 | 237.7 | 58.5 |
| Ministerio de la Mujer | 27.0 | 19.1 | 7.9 | 70.7 |
| Ministerio de la Juventud | 96.9 | 63.7 | 33.2 | 65.7 |
| Procuraduría General de la República | 144.3 | 83.7 | 60.6 | 58.0 |
| Policía Nacional | 2,549.3 | 1,651.3 | 898.0 | 64.8 |
| Asignaciones y Subvenciones | 11,720.7 | 8,550.4 | 3,170.3 | 73.0 |
| Universidades y Centros de Educación Técnica Superior | 3,898.7 | 2,924.0 | 974.7 | 75.0 |
| Fondo de Mantenimiento Vial | 1,286.0 | 1,001.0 | 285.0 | 77.8 |
| Transferencia Municipal | 1,033.2 | 775.0 | 258.2 | 75.0 |
| Dirección General de Ingresos | 461.8 | 333.8 | 128.0 | 72.3 |
| Dirección General de Servicios Aduaneros | 458.3 | 310.7 | 147.6 | 67.8 |
| Universidades (Energía Eléctrica, Agua Potable y Telefonía Nacional) | 330.2 | 229.6 | 100.6 | 69.5 |
| Ordenamiento de la Propiedad | 306.9 | 172.3 | 134.6 | 56.1 |
| Cooperativas de Transporte Urbano Colectivo del Municipio de Managua y Ciudad Sandino | 294.7 | 236.3 | 58.4 | 80.2 |
| Ministerio Público | 251.4 | 180.5 | 70.9 | 71.8 |
| Consejo Nacional del Deporte, la Educación Física y la Recreación Física | 241.5 | 198.7 | 42.8 | 82.3 |
| Instituto de Protección y Sanidad Agropecuaria | 227.5 | 162.0 | 65.5 | 71.2 |
| Subsidio de Energía en Asentamientos en Barrios Económicamente Vulnerable | 226.2 | 157.6 | 68.6 | 69.7 |
| Fondo de Inversión Social de Emergencia - FISE | 215.0 | 108.7 | 106.3 | 50.6 |
| Subsidio al Consumo de Energía, Agua y Telefonía para Jubilados | 165.7 | 138.6 | 27.1 | 83.6 |
| Instituto Nicaragüense de Estudios Territoriales | 154.1 | 101.4 | 52.7 | 65.8 |
| Gobierno Regional Autónomo de la Costa Caribe Norte | 128.3 | 94.7 | 33.6 | 73.8 |
| Transferencia a las Alcaldías por Recaud. de Exploración y Explotación Minera | 126.4 | 84.6 | 41.8 | 66.9 |
| Gobierno Regional Autónomo de la Costa Caribe Sur | 112.2 | 72.9 | 39.3 | 65.0 |
| Transferencia a las Alcaldías por Recaudaciones de ISC-IMI | 109.7 | 63.7 | 46.0 | 58.1 |
| Empresa Nicaragüense de Acueductos y Alcantarillados Sanitarios | 108.0 | 76.0 | 32.0 | 70.4 |
| Instituto Nacional Forestal | 98.1 | 66.1 | 32.0 | 67.4 |
| Instituto Nicaragüense de Turismo | 93.3 | 65.5 | 27.8 | 70.2 |
| Instituto Nicaragüense de Fomento Municipal | 75.7 | 52.6 | 23.1 | 69.5 |
| Instituto Nacional de Información de Desarrollo | 74.9 | 52.5 | 22.4 | 70.1 |
| Programa Usura Cero | 72.1 | 59.3 | 12.8 | 82.2 |
| Instituto Nicaragüense de Cultura | 71.3 | 47.9 | 23.4 | 67.2 |
| Sistema Nacional de Prevención, Mitigación y Atención de Desastres | 70.5 | 51.8 | 18.7 | 73.5 |
| Instituto Nicaragüense de la Vivienda Urbana y Rural | 69.9 | 51.4 | 18.5 | 73.5 |
| Parlamento Centroamericano | 58.8 | 44.9 | 13.9 | 76.4 |
| Instituto Nicaragüense de la Pesca y Acuicultura | 55.5 | 41.2 | 14.3 | 74.2 |
| Fondo de Desarrollo Minero | 54.2 | 38.7 | 15.5 | 71.4 |
| Procuraduría para la Defensa de los Derechos Humanos | 52.5 | 37.0 | 15.5 | 70.5 |
| Instituto Tecnológico Nacional | 50.9 | 36.8 | 14.1 | 72.3 |
| Instituto Nacional Tecnológico - INATEC | 33.1 | 20.3 | 12.8 | 61.3 |
| Resto | 654.1 | 462.3 | 191.8 | 70.7 |
| Servicios de la Deuda Pública (Intereses y comisiones) | 4,097.1 | 2,926.7 | 1,170.4 | 71.4 |
| Gasto Total | 52,595.7 | 37,149.4 | 15,446.3 | 70.6 |

Gasto de Capital

La ejecución del gasto de capital enero/septiembre 2016 presenta buen desempeño y con mayor dinamismo en su tasa de crecimiento. El monto ejecutado de C\$13,632.1 millones, equivale a 70.4% del presupuesto anual, es similar a lo alcanzado en igual período 2015 (69.6%) y registra tasa de crecimiento de 31.4% (C\$3,258.3 millones) en relación a lo observado en enero/septiembre 2015, impulsado por aquellas inversiones ejecutadas por el Ministerio de Transporte e Infraestructura, la Transferencia Municipal, Ministerio de Economía Familiar, Comunitaria, Cooperativa y Asociativa, Empresa Nicaragüense de Acueductos y Alcantarillados Sanitarios, Ministerio de Salud, Ministerio Agropecuario, en particular el Instituto Nicaragüense de Tecnología Agropecuaria, y Alcaldía de Managua. Cabe señalar que esta tasa de variación se encuentra por encima de la tasa promedio interanual presupuestada de 9.8%.

Gasto de Capital por Fuente de Financiamiento Ejecución Enero - Septiembre 2016 (Millones de Córdoba)

| Concepto | Presupuesto Anual Actualizado (1) | Ejecución Devengado (2) | Saldo (3= 1 - 2) | Grado de Ejecución (%) (4= 2 / 1) |
|---------------------------------|--|------------------------------|-----------------------|--|
| Gasto de Capital | 19,372.8 | 13,632.1 | 5,740.7 | 70.4 |
| Rentas del Tesoro | 8,559.2 | 6,971.0 | 1,588.2 | 81.4 |
| Rentas con Destino Específico | 55.9 | 27.2 | 28.7 | 48.7 |
| Rentas del Tesoro / Alivio HIPC | 1,837.0 | 1,284.7 | 552.3 | 69.9 |
| Donación Externa | 3,038.0 | 1,345.7 | 1,692.3 | 44.3 |
| Préstamo Externo | 5,882.7 | 4,003.5 | 1,879.2 | 68.1 |

El mayor grado de ejecución del gasto de capital se concentra en los recursos internos con 79.2%, pues lo financiado con donaciones y préstamos externos alcanzan un promedio de 60.0% de lo presupuestado en el año, pero con mayor tasa de crecimiento (44.6%).

A continuación se presenta un resumen del gasto de capital a nivel de las principales instituciones ejecutoras:

**Gasto de Capital por Institución
Ejecución Enero - Septiembre 2016
(Millones de Córdoba)**

| Institución | Presupuesto Anual Actualizado (1) | Ejecución Devengado (2) | Saldo (3=1-2) | Grado de Ejecución (%) (4=2/1) |
|--|--------------------------------------|----------------------------|------------------|-----------------------------------|
| Ministerio de Transporte e Infraestructura | 5,123.4 | 4,762.4 | 361.0 | 93.0 |
| Transferencia Municipal | 4,862.0 | 4,299.8 | 562.2 | 88.4 |
| Ministerio de Salud | 2,182.9 | 757.3 | 1,425.6 | 34.7 |
| Ministerio de Educación | 1,478.0 | 343.7 | 1,134.3 | 23.3 |
| Empresa Nacional de Transmisión Eléctrica | 848.1 | 564.5 | 283.6 | 66.6 |
| Ministerio de Economía Familiar, Comunitaria, Cooperativa y Asociativa | 757.5 | 609.3 | 148.2 | 80.4 |
| Universidades y Centros de Educación Técnica Superior | 418.2 | 313.6 | 104.6 | 75.0 |
| Empresa Nicaragüense de Acueductos y Alcantarillados | 409.0 | 361.3 | 47.7 | 88.3 |
| Fondo de Inversión Social de Emergencia | 384.5 | 66.2 | 318.3 | 17.2 |
| Ministerio de Gobernación | 346.0 | 208.9 | 137.1 | 60.4 |
| Ministerio de Energía y Minas | 299.7 | 47.8 | 251.9 | 15.9 |
| Policía Nacional | 288.9 | 105.3 | 183.6 | 36.4 |
| Ministerio Agropecuario | 288.2 | 151.7 | 136.5 | 52.6 |
| Instituto de la Vivienda Urbana y Rural | 235.8 | 157.9 | 77.9 | 67.0 |
| Corte Suprema de Justicia | 208.0 | 87.6 | 120.4 | 42.1 |
| Instituto de Protección y Sanidad Agropecuaria | 190.9 | 54.5 | 136.4 | 28.5 |
| Ministerio de Hacienda y Crédito Público | 169.3 | 75.9 | 93.4 | 44.8 |
| Alcaldía de Managua | 140.0 | 140.0 | - | 100.0 |
| Ministerio de Defensa | 95.0 | 89.0 | 6.0 | 93.7 |
| Consejo Nacional del Deporte, la Educación Física y la Recreación Física | 86.3 | 31.4 | 54.9 | 36.4 |
| Ministerio del Ambiente y de los Recursos Naturales | 70.5 | 33.5 | 37.0 | 47.5 |
| Instituto Nacional Tecnológico - INATEC | 59.1 | 34.8 | 24.3 | 58.9 |
| Gobierno Regional Autónomo de la Costa Caribe Norte | 57.5 | 54.6 | 2.9 | 95.0 |
| Empresa Portuaria Nacional | 50.0 | 43.2 | 6.8 | 86.4 |
| Fondo de la Preinversión | 50.0 | 30.6 | 19.4 | 61.2 |
| Gobierno Regional Autónomo de la Costa Caribe Sur | 50.0 | 45.3 | 4.7 | 90.6 |
| Dirección General de Servicios Aduaneros | 39.4 | 34.2 | 5.2 | 86.8 |
| Programa Usura Cero | 25.0 | 12.5 | 12.5 | 50.0 |
| Dirección General de Ingresos | 21.4 | 21.4 | - | 100.0 |
| Ordenamiento de la Propiedad | 16.9 | 5.4 | 11.5 | 32.0 |
| Ministerio de Relaciones Exteriores | 14.5 | | 14.5 | - |
| Resto | 106.8 | 88.5 | 18.3 | 82.9 |
| Total | 19,372.8 | 13,632.1 | 5,740.7 | 70.4 |

Como se puede observar en el cuadro anterior, 66.5% (C\$9,062.2 millones) del monto total ejecutado en enero/septiembre 2016 corresponde a Transferencia de capital a las Municipalidades y los desembolsos al Ministerio de Transporte e Infraestructura, para la ejecución de los diferentes proyectos de infraestructura vial. Por su parte, un grupo restante de seis instituciones, con un monto de ejecución de C\$2,949.7 millones concentran 21.6% del total de la ejecución y son: Ministerio de Salud, Ministerio de Educación, Empresa Nacional de Transmisión Eléctrica, Ministerio de Economía Familiar, Comunitaria, Cooperativa y Asociativa, Universidades y Centros de Educación Técnica Superior y Empresa Nicaragüense de Acueductos y Alcantarillados Sanitarios.

Cabe señalar que del presupuesto anual actualizado 2016 de gasto de capital, 86.3% se destina al Programa de Inversiones Públicas (PIP), que alcanza el monto de C\$16,715.0 millones, y el resto de 13.7%, equivalente a

C\$2,657.8 millones, a Otros Gastos de capital. El PIP está conformado por aquellos proyectos relacionados con la construcción, ampliación y/o Rehabilitación de infraestructura, incluyendo estudios y diseños, y la adquisición de maquinaria y equipos que es complementaria para el funcionamiento de dichos proyectos.

En el siguiente cuadro se presenta un resumen de la composición del gasto de capital:

Gastos de Capital
Ejecución Enero - Septiembre 2016
(Millones de Córdoba)

| Concepto | Presupuesto Anual Actualizado (1) | Ejecución Devengado (2) | Saldo (3=1-2) | Grado de Ejecución % 4= (2/1) |
|------------------------------|--|---------------------------------|------------------|--|
| PIP | 16,715.0 | 12,124.0 | 4,591.0 | 72.5 |
| Recursos Internos 1/ | 9,165.3 | 7,237.1 | 1,928.2 | 79.0 |
| Préstamos Externos | 5,419.5 | 3,832.8 | 1,586.7 | 70.7 |
| Donaciones Externas | 2,130.2 | 1,054.1 | 1,076.1 | 49.5 |
| OTRO GASTO DE CAPITAL | 2,657.8 | 1,508.1 | 1,149.7 | 56.7 |
| Recursos Internos 1/ | 1,286.8 | 1,045.8 | 241.0 | 81.3 |
| Préstamos Externos | 463.2 | 170.7 | 292.5 | 36.9 |
| Donaciones Externas | 907.8 | 291.6 | 616.2 | 32.1 |
| TOTAL | 19,372.8 | 13,632.1 | 5,740.7 | 70.4 |
| Recursos Internos 1/ | 10,452.1 | 8,282.9 | 2,169.2 | 79.2 |
| Préstamos Externos | 5,882.7 | 4,003.5 | 1,879.2 | 68.1 |
| Donaciones Externas | 3,038.0 | 1,345.7 | 1,692.3 | 44.3 |

1/: Incluye Rentas del Tesoro, Rentas Dest. Esp. y Rentas del Tesoro Alivio / HIPC

En lo relacionado a los otros gastos de capital, éstos están compuestos de adquisición de maquinaria y equipos, Bono Productivo Alimentario, transferencia de capital a las Universidades, capitalización al Programa Usura Cero, fondos de asistencia técnica a pequeños productores agropecuarios y MIPYME, y el dragado del Río San Juan, entre otros. El presupuesto anual es de C\$2,657.8 millones y está financiado en un 48.4% de recursos internos y 51.6% de fuentes externas. Su monto ejecutado es de C\$1,508.1 millones, que equivale a 56.7% del total de su presupuesto anual, y corresponde al Ministerio de Economía Familiar, Comunitaria, Cooperativa y Asociativa con C\$609.3 millones, de los cuales se destinan al Bono Productivo Alimentario C\$338.7 millones, Transferencias de Capital a las Universidades C\$313.6 millones, Ministerio de Salud C\$91.7 millones, Ministerio de Hacienda y Crédito Público C\$63.4 millones, Ministerio de Educación C\$84.0 millones, Ministerio de Defensa C\$89.0 millones, Empresa Portuaria Nacional para el Dragado del Río San Juan C\$43.2 millones, Corte Suprema de Justicia (C\$35.1 millones), Dirección General de Servicios Aduaneros

C\$31.7 millones, Dirección General de Ingresos C\$21.4 millones y el Programa Usura Cero C\$12.5 millones, entre otros.

El PIP como parte del gasto de capital registra un mejor desempeño y gran dinamismo en la ejecución, impulsado tanto por recursos internos y externos. El monto total ejecutado es de C\$12,124.0 millones, o sea 72.5% de su presupuesto anual actualizado que es de C\$16,715.0 millones, y presenta tasa de crecimiento de 29.0% (C\$2,728.8 millones), respecto a igual período 2015, lo cual es producto de mayores gastos en proyectos ejecutados por el Ministerio de Transporte e Infraestructura (C\$1,434.2 millones), Transferencia Municipal (C\$701.9 millones), Ministerio de Salud (C\$255.3 millones), Alcaldía de Managua (C\$140.0 millones), proyectos de la Empresa Nicaragüense de Acueductos y Alcantarillados Sanitarios (C\$174.5 millones) y Ministerio Agropecuario (C\$145.1 millones), en particular el Instituto de Tecnología Agropecuaria, entre otros.

Con fuente interna, el grado de ejecución del PIP es de 79.0% y con tasa de crecimiento de 21.7% (C\$1,290.1 millones) a lo observado en enero/septiembre 2015, impulsado principalmente por los desembolsos de las transferencias de capital a las Municipalidades, Ministerio de Educación, Instituto de la Vivienda, Urbana y Rural, Alcaldía de Managua, Ministerio de Transporte e Infraestructura y Ministerio de Salud, entre otros. Cabe señalar que al mes de septiembre 2016 se han desembolsado en concepto de transferencia de capital a las municipalidades la suma de C\$4,299.8 millones, que equivale a 88.4% de la asignación anual y al Ministerio de Transporte e Infraestructura el monto de C\$1,247.6 millones, para un grado de ejecución de 85.1%, respectivamente.

Por su parte, la ejecución del PIP con recursos externos es de 64.7%, lo cual en general es satisfactorio, y con tasa de crecimiento de 41.7% (C\$1,438.3 millones), en relación a lo ejecutado en igual período 2015. Las instituciones que presentan incrementos en la ejecución de los recursos externos con respecto a lo observado en 2015 son: Ministerio de Transporte e Infraestructura, Ministerio de Salud, Empresa Nicaragüense de Acueductos y Alcantarillados Sanitarios y Ministerio Agropecuario, en particular el Instituto Nicaragüense de Tecnología Agropecuaria. Por su parte, presentan reducciones en la ejecución con recursos externos, Instituto de la Vivienda, Urbana y Rural, Fondo de Inversión Social de Emergencia y Ministerio de Energía y Minas.

A continuación se presenta cuadro resumen del nivel de ejecución del PIP de las principales instituciones, en donde se observa que aproximadamente tres cuartas partes (74.7%) del destino de los recursos están concentradas en la transferencia municipal y los proyectos de infraestructura vial ejecutados

por el Ministerio de Transporte e Infraestructura, los cuales alcanzan un alto grado de ejecución.

Programa de Inversión Pública (PIP)
Ejecución Enero - Septiembre 2016
(Millones de Córdoba)

| Institución | Presupuesto Anual Actualizado (1) | Ejecución Devengado (2) | Saldo (3=1-2) | Grado de Ejecución (%) (4=2/1) |
|--|--------------------------------------|----------------------------|------------------|-----------------------------------|
| Ministerio de Transporte e Infraestructura | 5,067.7 | 4,751.4 | 316.3 | 93.8 |
| Transferencia Municipal | 4,862.0 | 4,299.8 | 562.2 | 88.4 |
| Ministerio de Salud | 1,637.1 | 665.6 | 971.5 | 40.7 |
| Ministerio de Educación | 1,158.3 | 259.7 | 898.6 | 22.4 |
| Empresa Nacional de Transmisión Eléctrica | 848.1 | 564.5 | 283.6 | 66.6 |
| Empresa Nicaragüense de Acueductos y Alcantarillados | 409.0 | 361.3 | 47.7 | 88.3 |
| Fondo de Inversión Social de Emergencia - FISE | 381.2 | 65.8 | 315.4 | 17.3 |
| Ministerio de Gobernación | 335.0 | 208.1 | 126.9 | 62.1 |
| Ministerio de Energía y Minas | 299.7 | 47.8 | 251.9 | 15.9 |
| Ministerio Agropecuario | 283.3 | 149.5 | 133.8 | 52.8 |
| Policia Nacional | 275.0 | 99.6 | 175.4 | 36.2 |
| Instituto de la Vivienda Urbana y Rural- INVUR | 235.5 | 157.9 | 77.6 | 67.0 |
| Instituto de Protección y Sanidad Agropecuaria - IPSA | 185.6 | 53.3 | 132.3 | 28.7 |
| Corte Suprema de Justicia | 168.0 | 52.6 | 115.4 | 31.3 |
| Alcaldía de Managua | 140.0 | 140.0 | 0.0 | 100.0 |
| Consejo Nacional del Deporte, la Educación Física y la Recreación Física | 83.2 | 28.7 | 54.5 | 34.5 |
| Instituto Nacional Tecnológico - INATEC | 59.1 | 34.8 | 24.3 | 58.9 |
| Fondo de la Preinversión | 50.0 | 30.6 | 19.4 | 61.2 |
| Gobierno Regional Autónomo de la Costa Caribe Sur | 49.0 | 44.3 | 4.7 | 90.4 |
| Gobierno Regional Autónomo de la Costa Caribe Norte | 48.1 | 48.1 | 0.0 | 100.0 |
| Ministerio de Hacienda y Crédito Público | 47.6 | 12.5 | 35.1 | 26.3 |
| Ministerio del Ambiente y de los Recursos Naturales | 46.7 | 25.7 | 21.0 | 55.0 |
| Ministerio de Relaciones Exteriores | 14.5 | 0.1 | 14.4 | 0.4 |
| Resto | 31.3 | 22.3 | 9.0 | 71.2 |
| Total | 16,715.0 | 12,124.0 | 4,591.0 | 72.5 |

A continuación se presenta las principales obras y avances físicos del PIP, ejecutados durante el primer semestre.

MINISTERIO DE TRANSPORTE E INFRAESTRUCTURA

El presupuesto actualizado del PIP del MTI es de C\$5,067.7 millones, de los cuales C\$1,465.8 millones corresponden a Rentas del Tesoro, C\$584.4 millones a Donaciones y C\$3,017.6 millones a Préstamos Externos; la ejecución total enero/septiembre es de C\$4,751.4 millones, equivalente a 93.8% del PIP.

Resumen de la ejecución:

- Mejoramiento del tramo de carretera San Sebastián de Yalí – Condega, con ejecución de C\$126.2 millones y ejecución física de 100%. Actualmente se encuentra en proceso de cierre financiero.
- Mejoramiento del camino rural entre Naciones Unidas – Bluefields, con ejecución de C\$589.6 millones y ejecución física de 33.2%.
- Mejoramiento de la carretera Malpaisillo - Villa 15 de Julio, con ejecución de C\$368.4 millones y ejecución física de 100%, (38.7 km finalizados).
- Fortalecimiento de capacidades para adaptación al cambio climático, con ejecución de C\$12.9 millones para estudios.
- Mejoramiento del Camino Empalme La Mora - Las Carpas en el departamento de Matagalpa, con ejecución de C\$15.7 millones para finiquito. El proyecto finalizó físicamente en el 2015 (25.0 km).
- Construcción de infraestructura vial para la reducción de la vulnerabilidad al cambio climático sobre la ruta Chinandega – Guasaule, con ejecución de C\$79.8 millones y ejecución física de 77.7%.
- Mejoramiento de estaciones de pesaje en los puestos de las Manos, los Cedros y Mateare, con ejecución de C\$21.2 millones y ejecución física de 86.2%.
- Mejoramiento del camino las Sabanas - San José de Cusmapa en Madriz, con ejecución de C\$1.7 millones. Su asignación es para finiquito, con Proyecto finalizado en 2015.
- Mejoramiento de la Carretera Santo Domingo - Los Chinamos, con ejecución de C\$3.9 millones. Su asignación es para finiquito, con Proyecto finalizado en 2015.
- Mejoramiento del Camino Susucayán - Las Vueltas en Nueva Segovia, con ejecución de C\$5.9 millones. Su asignación es para finiquito, con Proyecto finalizado en 2015.
- Mejoramiento de la Carretera Esquipulas - Muy Muy, con ejecución de C\$349.9 millones y ejecución física de 100%.
- Mejoramiento del Camino Empalme El Portillo - El Cuá, con ejecución de C\$57.4 millones y ejecución física de 100%.

- Mejoramiento del Camino El Cuá - San José de Bocay, con ejecución de C\$100.1 millones y ejecución física de 100%.
- Mejoramiento del camino Santa Lucía-Boaco, con ejecución de C\$2.6 millones y ejecución física de 100%.
- Mejoramiento del camino Empalme Esquipulas - Empalme San Dionisio, con ejecución de C\$30.8 millones y ejecución física de 100%.
- Construcción de obras de seguridad vial en las carreteras de Nicaragua, con ejecución de C\$55.5 millones. En los municipios: Tipitapa, San Lorenzo, San Isidro, Somotillo, Villanueva, Masaya, Diriamba, Dolores, Jinotepe, Belén y Teustepe.
- Mejoramiento del Tramo de Carretera Rotonda Jean Paul Genie - Rotonda Ticuantepe, con ejecución de C\$21.9 millones y ejecución física de 87.2%.
- Mejoramiento del Camino La California - San Diego en el Municipio de Villa El Carmen, con ejecución de C\$11.5 millones y ejecución física de 100%.
- Mejoramiento del camino San Juan de Río Coco - Las Cruces, con ejecución de C\$59.0 millones y ejecución física de 100%, en los municipios San Juan de Río Coco y Quilalí.
- Mejoramiento de la carretera Rancho Rojo - La Calamidad, con ejecución de C\$72.9 millones, para adelantos de obras.
- Mejoramiento del camino empalme Masigüe-La Embajada-Río Quisaura-Villa Siquia, con ejecución de C\$5.5 millones, y ejecución física de 30%.
- Mejoramiento de la carretera Mulukukú - Siuna, con ejecución de C\$305.0 millones, para adelanto de obras.
- Mejoramiento de la carretera Empalme Cerro Verde - Empalme El Portillo, con ejecución de C\$33.8 millones, para adelanto de obras.
- Mejoramiento de la carretera Chinandega - Guasaule, con ejecución de C\$148.5 millones, para adelanto de obras y ejecución física de 5.5%.
- Mejoramiento del Camino La Paz Centro - Empalme Puerto Sandino, con ejecución de C\$1.5 millones y ejecución física de 100% (Estudios).

- Mejoramiento de la Carretera Las Piedrecitas (km. 6+830) – Mateare, con ejecución de C\$1.8 millones y ejecución física de 100% (Estudios).
- Construcción del puente Paso Real, con ejecución de C\$77.7 millones y avance físico de 97%, en los municipios de Muy Muy y Matiguas.
- Mejoramiento de la carretera Río Blanco – Mulukukú, con ejecución de C\$598.0 millones y avance físico de 76.2%.
- Mejoramiento del camino La Calamidad-Empalme Masigüe, con ejecución de C\$0.8 millones, recién contratado en proceso de entrega de adelanto (Estudios).
- Mejoramiento del camino Waslala – Siuna, con ejecución de C\$3.5 millones y ejecución física de 40% (Estudios).
- Mejoramiento del camino Los Chinamos - El Ayote, con ejecución de C\$2.1 millones y ejecución física de 100% (Estudios).
- Mejoramiento del camino Empalme Terrabona – Terrabona, con ejecución de C\$53.6 millones, para pago de adelanto de obras.
- Mejoramiento del camino El Rama - Empalme Kukra Hill - Laguna de Perlas, con ejecución de C\$364.3 millones, para pago de adelanto de obras.
- Mejoramiento de los accesos viales a la ciudad de León, con ejecución de C\$0.4 millones, para de pago de adelanto (Estudios).
- Mejoramiento de la carretera Rosita- Puerto Cabezas en la Región Autónoma de la Costa Caribe Norte, con ejecución de C\$3.4 millones, correspondiente al estudio de factibilidad y diseño para el mejoramiento de la carretera Rosita-Sahsa.
- Mejoramiento de la carretera Tipitapa – Empalme San Benito, con ejecución de C\$2.0 millones, para pago de adelanto (Estudios).
- Mejoramiento del camino La Esperanza - Wapí - El Tortuguero, con ejecución de C\$10.8 millones y ejecución física de 30% (Estudios).
- Mejoramiento del camino Comalapa – Cuapa, con ejecución de C\$1.9 millones, correspondiente a la entrega de adelantos para inicio de consultoría de estudios.

- Mejoramiento del camino Estelí-El Aceituno-El Sauce, con ejecución de C\$4.3 millones y ejecución física de 30% (Estudios).
- Revestimiento de carreteras, con ejecución de C\$130.5 millones y ejecución física de 89.2% (180.2 km), en los municipios de Ocotal, Yalagüina, San Lorenzo, El Crucero, Potosí, Juigalpa, Ciudad Dario, Jinotega, Tipitapa, Jinotega, Nindirí y Granada.
- Rehabilitación de caminos intermunicipales, con ejecución de C\$532.5 millones y ejecución física del 92% (457.4km), en los municipios de Masatepe, Jinotega, Estelí, Diriomo, Jícaro, Murra, Somoto, Estelí, Jinotepe, Moyogalpa, Boaco, San Sebastian de Yalí, Nueva Guinea, San Juan de Limay, Nagarote, Larreynaga, El Sauce, El Viejo, Tipitapa, Masatepe, Granada, Altagracia, San Juan del Sur, San Lorenzo, San Ramón, San José de Bocay, Santo Domingo, El Castillo, Santa Teresa, Waslala, Matiguás, El Rama, El Tortuguero, Bonanza y Rosita.
- Drenaje de carreteras, con ejecución de C\$240.0 millones y ejecución física de 63.6% (1,193 ml), en los municipios de Rancho Grande, Estelí, San Pedro de Lóvago, Paiwas, Siuna, El Castillo, San Ramón y Waslala
- Mejoras en la carretera Río Blanco - Puerto Cabezas, con ejecución de C\$80.2 millones y ejecución física de 95% (105 km), en los municipios Río Blanco, Mulukukú, Rosita y Puerto Cabezas.
- Mejoramiento de la Carretera Boaco - Muy Muy - Río Blanco, con ejecución de C\$31.4 millones, para finiquito de la primera fase y adelantos de la segunda fase. Primera fase físicamente finalizada en el 2015 (24.7km).
- Mejoramiento del camino Río Blanco - Wana Wana - Ubú Norte - San Pedro del Norte, con ejecución de C\$10.2 millones y ejecución física de 33.6% (Ejecutados 13.2 km de 20 km programados).
- Rehabilitación del tramo de carretera Muhan – Rama, con ejecución de C\$100.1 millones (100% de su asignación presupuestaria).
- Construcción y Equipamiento del auditorio del MTI, con ejecución de C\$6.0 millones, para finiquito.
- Rehabilitación de espigón rocoso y dique de arena en el Puerto de Corinto, con ejecución de C\$10.0 millones y ejecución física de 100% (150 ml).

- Mejoramiento del camino Santa Rosa - Comalapa – Camoapa, con ejecución de C\$5.0 millones, para finiquito de obra y supervisión.

MINISTERIO DE SALUD

El PIP actualizado del MINSAL es de C\$1,637.1 millones, de los que C\$491.4 millones corresponden a Rentas del Tesoro, C\$284.3 millones a Donaciones y C\$861.4 millones a Préstamos. En el periodo enero/septiembre, la ejecución es de C\$665.6 millones, lo que representa un nivel de ejecución del 40.7% del PIP anual.

Resumen de la ejecución:

- Construcción y Equipamiento del Centro Nacional de Citología en Managua, con ejecución de C\$0.7 millones y avance físico de 100%.
- Reemplazo y Equipamiento de Bodegas para Almacenamiento de Archivos del MINSAL Central, con ejecución de C\$5.5 millones y avance físico de 100%.
- Rehabilitación del Complejo Nacional de Salud Concepción Palacios, con ejecución de C\$1.8 millones y avance físico de 100%.
- Construcción y Equipamiento de Sede SILAIS Las Minas (Siuna), con ejecución de C\$0.7 millones y avance físico de 22.2%.
- Rehabilitación y Equipamiento del Laboratorio de Entomología del SILAIS León, con ejecución de C\$1.3 millones y avance físico de 100%.
- Construcción de Bodega de Insumos Médicos en Sede SILAIS Zelaya Central (Nueva Guinea), con ejecución C\$4.3 millones que corresponde al pago del adelanto al contratista.
- Construcción y Equipamiento de Puestos de Salud Familiar y Comunitario en los municipios de Bluefields, Mulukukú, Bocana de Paiwas y El Castillo, con ejecución de C\$6.5 millones y avance físico de 82.3%.
- Construcción de Casas Maternas en los municipio de San Pedro de Lóvago, Cuapa, Mulukukú y Pantasma, con una ejecución de C\$11.4 millones y avance físico de 56.5%.
- Equipamiento Médico para Unidades de Salud de Primer Nivel, con ejecución de C\$23.7 millones.

- Rehabilitación del Centro de Salud Familiar Guillermo Matute de Jinotega, con ejecución de C\$1.0 millón, que corresponde al pago del adelanto al contratista.
- Construcción y Equipamiento de Hospital Primario en Corn Island, con ejecución de C\$24.7 millones y avance físico de 35.4%.
- Construcción y Equipamiento de Hospital Primario en el municipio de El Jícaro, con ejecución de C\$24.5 millones y avance físico de 50.2%.
- Mejoramiento y Equipamiento de Hospital Primario en Ciudad Sandino, con ejecución de C\$9.4 millones y avance físico de 34.0%.
- Mejoramiento y Equipamiento de Hospital Primario en Ticuantepe, con ejecución de C\$10.1 millones y avance físico de 100%.
- Reemplazo y Equipamiento de Centro de Salud Familiar en Yalí, con ejecución de C\$27.0 millones y avance físico de 86.7%.
- Construcción de pozo para suministrar agua potable al Centro de Salud Familiar de Ayapal, Bocay, con ejecución de C\$2.3 millones y avance físico de 100%.
- Mejoramiento y Equipamiento de Hospital Primario en Bonanza, con ejecución de C\$15.3 millones.
- Rehabilitación y Equipamiento del Hospital Primario Héroes y Mártires de Ometepe, con ejecución de C\$16.8 millones y avance físico de 100%.
- Reemplazo y Equipamiento del Centro de Salud Familiar Germán Pomares en San Nicolás, con ejecución de C\$0.6 millones y avance físico de 2.7%.
- Rehabilitación y Equipamiento del Hospital Primario de Tipitapa, con ejecución de C\$5.7 millones y avance físico de 15.2%.
- Rehabilitación del Hospital Asunción de Juigalpa, con ejecución de C\$2.8 millones y avance físico de 100%.
- Equipamiento Médico para Unidades de Salud de Segundo Nivel, con ejecución de C\$15.5 millones.
- Rehabilitación del Hospital Juan Antonio Brenes de Somoto, con ejecución de C\$4.6 millones y avance físico de 93.4%.

- Construcción y Equipamiento del Hospital General de la Zona Occidental de Managua, con ejecución de C\$271.4 millones y avance físico de 36.6%.
- Rehabilitación del Hospital Departamental Victoria Motta de Jinotega, con ejecución de C\$26.8 millones y avance físico de 66.9%.
- Construcción de Bunker en el Centro Nacional de Radioterapia (Managua), con ejecución de C\$40.1 millones y avance físico de 67.5%.
- Rehabilitación del Hospital Psicosocial José Dolores Fletes (Managua), con ejecución de C\$7.5 millones y avance físico de 100%.
- Rehabilitación y Equipamiento del Hospital San José en Diriamba, con ejecución de C\$4.1 millones y avance físico de 100%.
- Rehabilitación y Equipamiento del Hospital Humberto Alvarado de Masaya, con ejecución de C\$9.3 millones y avance físico de 53.6%.
- Rehabilitación y Equipamiento del Hospital Departamental Gaspar García Laviana de Rivas, con ejecución de C\$12.3 millones y avance físico de 100%.
- Mejoramiento y Equipamiento del Hospital Amistad Japón Nicaragua de Granada, con ejecución de C\$19.0 millones y avance físico de 54.7%.
- Mejoramiento y Equipamiento del Hospital Luis Felipe Moncada de San Carlos, con ejecución de C\$9.1 millones y avance físico de 100%.
- Mejoramiento y Equipamiento del Hospital Ernesto Sequeira de Bluefields, con ejecución de C\$11.3 millones y avance físico de 67.4%.
- Mejoramiento y Equipamiento del Hospital Antonio Lenín Fonseca de Managua, con ejecución de C\$37.6 millones y avance físico de 99.8%.

MINISTERIO DE EDUCACIÓN

El PIP actualizado del MINED es de C\$1,158.3 millones, de los que C\$491.0 millones corresponden a Rentas del Tesoro y Alivio BID y C\$667.3 millones a Donaciones Externas. En el periodo enero/septiembre la ejecución es de C\$259.7 millones, lo que representa un nivel de ejecución del 22.4% del PIP anual y por fuente de financiamiento 46.0% corresponden a Rentas del Tesoro y Alivio BID y 5.1% a Donaciones Externas.

Resumen de la ejecución:

- Mejoramiento de establecimientos escolares en primaria en la Región Norte, con ejecución de C\$23.1 millones, que corresponde al pago de anticipo y avalúo de 17 obras que fueron contratadas.
- Mejoramiento de establecimientos escolares en primaria en la Región Norte - Centro, con ejecución de C\$11.7 millones, que corresponde al pago de avalúo final de 13 obras finalizadas y pagos realizados a 21 obras que fueron contratadas.
- Mejoramiento de establecimientos escolares en primaria en la Región Central, con ejecución de C\$24.0 millones, que corresponde al pago de anticipo de 19 obras contratadas y pago de avalúos de obra finalizada.
- Mejoramiento de establecimientos escolares en primaria en la Región Autónoma de la Costa Caribe Sur, con ejecución de C\$9.6 millones, que corresponde al pago de anticipo de 17 obras contratadas.
- Mejoramiento de aulas multigrado en primaria y preescolar a nivel nacional, con ejecución de C\$42.3 millones, que corresponde al pago de anticipo de 48 obras contratadas.
- Mejoramiento de establecimientos escolares en secundaria en la Región Pacífico - Norte, con ejecución de C\$15.5 millones, que corresponde al pago de anticipo de una obra de las 3 contratadas.
- Mejoramiento de establecimientos escolares en secundaria en la Región Pacífico - Sur, con ejecución de C\$5.9 millones, que corresponde al pago de anticipo de obra contratada.
- Mejoramiento de establecimientos escolares en secundaria en la Región Norte, con ejecución de C\$7.4 millones, que corresponde al pago de anticipo de 4 obras de las 6 contratadas.
- Mejoramiento de establecimientos escolares en secundaria en la Región Norte - Centro, con ejecución de C\$25.2 millones, que corresponde al pago de anticipo de 3 obras de las 11 contratadas.
- Mejoramiento de establecimientos escolares en secundaria en la Región Central, con ejecución de C\$4.3 millones, que corresponde al pago de avalúo de obra contratada.

- Mejoramiento de establecimientos escolares en secundaria en la Región Autónoma de la Costa Caribe Norte, con ejecución de C\$2.8 millones, que corresponde al pago de avalúo de obra de arrastre finalizada (Mejoramiento Centro Escolar Guayabo en Siuna).
- Rehabilitación, ampliación y equipamiento del Instituto Nacional Juan José Rodríguez en Jinotepe, con ejecución de C\$0.6 millones y corresponde al pago de anticipo de los estudios de pre inversión.
- Mejoramiento y equipamiento del Instituto Nacional Francisco Luis Espinoza en Estelí, con ejecución de C\$0.8 millones y corresponde al pago de anticipo de los estudios de pre inversión.
- Mejoramiento de aulas de secundaria a distancia a nivel nacional, con ejecución de C\$60.6 millones, que corresponde al pago de anticipo y avalúo de 65 obras de las 70 obras contratadas.
- Mejoramiento de establecimientos escolares en preescolar en la Región Norte - Centro, con ejecución de C\$13.0 millones, que corresponde al pago de anticipo de 2 obras de las 3 contratadas.
- Rehabilitación, ampliación y equipamiento del centro de educación especial Melania Morales en Managua, con ejecución de C\$12.9 millones, que corresponde al pago de anticipo de la obra contratada.

MINISTERIO DE GOBERNACIÓN

El PIP actualizado del MIGOB es de C\$335.0 millones con Recursos del Tesoro y la ejecución enero/septiembre es de C\$208.1 millones, equivalente a un 62.1% con respecto al PIP anual.

Resumen de la ejecución:

- Construcción y equipamiento del Centro Penitenciario de Bluefields, con ejecución de C\$123.0 millones y avance físico de 69.0% (8,325.9 m²).
- Rehabilitación y Ampliación de los Centros Penitenciarios del País, con ejecución de C\$18.5 millones y corresponde a la construcción y equipamiento del edificio de la Dirección de Operaciones Tácticas con un área total de 2,689 m².
- Reemplazo y ampliación de los sistemas de seguridad en el centro penitenciario de Tipitapa, con ejecución de C\$1.4 millones. La

adquisición de equipos se realizó en marzo para ser cancelados en octubre.

- Mejoramiento y ampliación del sistema hidrosanitario en el centro penitenciario de Granada, con ejecución de C\$10.3 millones y avance físico de 72.8% (26,274.5 m²).
- Mejoramiento y ampliación del sistema hidrosanitario en el centro penitenciario de Juigalpa, con ejecución de C\$16.6 millones y avance físico de 92.6% (107,378.3 m²).
- Ampliación de la Capacidad de Albergue de los establecimientos penitenciarios a nivel nacional, con ejecución de C\$10.0 millones y avance físico de 74.8 % (5,712.5 m²).
- Mejoramiento de los sistemas de información de la Dirección General de Migración y Extranjería, con ejecución de C\$21.7 millones para la adquisición de equipamiento tecnológico en 8 puestos fronterizos y 12 delegaciones migratorias. Los contratos están finalizados y los equipos ya fueron recibidos.
- Mejoramiento de los sistemas de comunicación e información de la Dirección General de Bomberos de Nicaragua (DGBN), con ejecución de C\$2.5 millones para la adquisición de equipos del sistema de comunicaciones radiales de la DGBN. La mayoría de los equipos fueron entregados en el mes de septiembre.
- Construcción de la Academia Nacional de Bomberos de Managua, con ejecución de C\$1.7 millones para la finalización del estudio de factibilidad de la construcción de la Academia Nacional de Bomberos de Managua.
- Rehabilitación del Edificio Sede del Ministerio de Gobernación, con ejecución de C\$2.4 millones y corresponde a pago por primer informe técnico de estudios.

POLICÍA NACIONAL

El PIP actualizado de la Policía Nacional es de C\$275.0 millones, de los que C\$125.0 millones corresponden a Rentas del Tesoro y C\$150.0 millones a Préstamo Externo del BCIE. La ejecución enero/septiembre es de C\$99.5 millones, equivalente a un 36.2 % con respecto al PIP anual.

Resumen de la ejecución:

- Reemplazo del Edificio Dirección de Seguridad Personal, Managua, con ejecución de C\$12.4 millones y avance físico de 40% (474.9 m²).
- Reemplazo del Edificio Dirección de Operaciones Especiales DOEP, con ejecución de C\$84.9 millones para el pago de Avalúo.
- Reemplazo y equipamiento del Edificio Dirección de Auxilio Judicial, Managua, con ejecución de C\$1.7 millones.
- Construcción del Edificio de Archivo Nacional, Managua, con ejecución de C\$0.6 millones y avance físico de 80%.

MINISTERIO DE ENERGÍA Y MINAS

El PIP actualizado del Ministerio es de C\$299.7 millones, de los cuales C\$102.4 millones corresponden a Rentas del Tesoro/Alivio BID, C\$63.4 millones a Donación Externa y C\$133.9 millones a Préstamo Externo. La ejecución en el periodo enero/septiembre es de C\$47.8 millones, lo que significa 16.0% con respecto al PIP anual.

Resumen de la ejecución:

- Electrificación Rural, con ejecución de C\$41.7 millones, lo que representa 45.6% del monto anual asignado.
- Desarrollo de la Hidroelectricidad a Pequeña Escala para usos Productivos en Zonas Fuera de Red, con ejecución de C\$4.0 millones, lo que significa 15.9% del monto anual asignado.

MINISTERIO DE HACIENDA Y CRÉDITO PÚBLICO (MHCP)

El PIP actualizado del MHCP es de C\$47.6 millones con Préstamo BID y la ejecución enero/septiembre es de C\$12.5 millones, lo que representa un nivel de ejecución del 26.3% del PIP anual.

Resumen de la ejecución:

- Construcción y equipamiento de las instalaciones fronterizas en San Pancho, con ejecución de C\$6.9 millones que corresponden a gastos de administración.

- Reemplazo y equipamiento de las instalaciones fronterizas en Peñas Blancas, con ejecución de C\$3.8 millones que corresponden a gastos de administración.
- Reemplazo y equipamiento de las instalaciones fronterizas en El Guasaule, con ejecución de C\$1.7 millones que corresponden a gastos de administración

MINISTERIO AGROPECUARIO

El PIP actualizado del MAG es de C\$283.3 millones financiado 100% con recursos de Préstamo Externo y la ejecución enero/septiembre es de C\$149.5 millones, lo que representa un nivel de ejecución de 52.8% del PIP anual.

Resumen de la ejecución:

- Mejoramiento y ampliación de edificios centrales MAG en Managua, con ejecución de C\$2.8 millones y avance físico de 100.0%.
- Reemplazo de las oficinas del INTA a nivel central en Managua, con ejecución de C\$54.0 millones y avance físico de 67.3%.
- Reemplazo del Centro de Desarrollo Tecnológico en la comunidad El Recreo en El Rama, con ejecución de C\$29.0 millones y avance físico de 44.1%.
- Reemplazo del Centro de Desarrollo Tecnológico San Isidro, con ejecución de C\$37.8 millones y avance físico de 64.6%.
- Reemplazo del Centro de Desarrollo Tecnológico de Posoltega, Chinandega, con ejecución de C\$25.9 millones y avance físico de 33.0%.

MINISTERIO DEL AMBIENTE Y DE LOS RECURSOS NATURALES

El PIP actualizado del MARENA es de C\$46.7 millones y la ejecución enero/septiembre es de C\$25.7 millones, lo que significa el 54.9% del PIP anual y corresponde al proyecto Construcción de infraestructura de prevención y mitigación de desastres en las sub cuencas de Río Viejo y Lago Apanás. Presenta avance físico de 80.5%.

CORTE SUPREMA DE JUSTICIA

El PIP actualizado de la Corte es de C\$168.0 millones con fuente de Rentas del Tesoro y presenta ejecución enero/septiembre de C\$ C\$52.7 millones, lo que representa un nivel de ejecución del 31.3% del PIP anual.

Resumen de la ejecución:

- Ampliación del Complejo de la Corte Suprema de Justicia en Managua, con ejecución de C\$8.0 millones y corresponde al adelanto del contratista.
- Construcción del Complejo Judicial Departamental en Jinotega, con ejecución de C\$7.1 millones y avance físico de 26.4%.
- Construcción del Complejo Judicial Departamental en Chinandega, con ejecución de C\$29.8 millones y avance físico de 96.4%.
- Construcción de Casa de Justicia en El Crucero, Managua, con ejecución de C\$4.5 millones y avance físico de 79.5%.
- Construcción de Casa de Justicia en San Francisco Libre, Managua, con ejecución de C\$3.2 millones y avance físico de 51.6%.

INSTITUTO DE PROTECCIÓN Y SANIDAD AGROPECUARIA

El PIP actualizado del IPSA es de C\$185.6 millones con Préstamo Externo y en enero/septiembre la ejecución es de C\$53.3 millones, lo que representa un nivel de ejecución de 28.7%.

Resumen de la ejecución:

- Construcción del edificio administrativo del Instituto de Protección y Sanidad Agropecuaria en Managua, con ejecución de C\$31.9 millones y avance físico de 71.6%.
- Construcción del laboratorio de residuos biológicos y químicos, con ejecución de C\$0.7 millones y avance físico de 55%, que corresponde a la elaboración de los estudios de pre factibilidad y factibilidad.
- Construcción del puesto de cuarentena agropecuaria en El Rama, con ejecución de C\$57.4 miles y avance físico de 40%, que corresponde a la elaboración de los estudios de pre factibilidad y factibilidad.

- Construcción del puesto de cuarentena agropecuaria en Corinto, con ejecución de C\$57.4 miles y avance físico de 40%, que corresponde a la elaboración de los estudios de pre factibilidad y factibilidad.
- Construcción del puesto de cuarentena agropecuaria en Managua, con ejecución de C\$57.4 miles y avance físico de 40%, que corresponde a la elaboración de los estudios de pre factibilidad y factibilidad.
- Construcción de laboratorio de diagnóstico fitosanitario en Managua, con ejecución de C\$1.3 millones y avance físico de 100%, correspondiente a la elaboración de los estudios de pre factibilidad y factibilidad.
- Construcción del laboratorio de microbiología en Managua, con ejecución de C\$19.2 millones y avance físico de 11.3%.

INSTITUTO DE LA VIVIENDA URBANA Y RURAL

El PIP actualizado del INVUR es de C\$235.8 millones con Rentas del Tesoro y la ejecución enero/septiembre es de C\$157.8 millones, equivalente a 66.9% del PIP.

Resumen de la ejecución:

- Construcción de viviendas a familias protagonistas de ingresos bajos a nivel nacional, con ejecución de C\$100.6 millones y destinados a 2,238 subsidios de viviendas en los municipios de Granada, Santo Domingo, Nagarote, Masaya, La Reynaga - Malpaisillo, Bluefields, San Rafael del Sur, Quezalguaque, La Concepción, Estelí, Somotillo, San Francisco Libre, Jinotega, Matagalpa, Granada y San Juan de Nicaragua.
- Construcción de viviendas a familias protagonistas de ingresos moderados a nivel nacional, con ejecución de C\$57.2 millones y destinados a 724 subsidios de vivienda en los municipios de Somoto, León, Ciudad Sandino, Mateare, Nindirí, Managua, Mateare, La Concordia, Estelí, San Juan de Limay y San Fernando.

INSTITUTO NACIONAL TECNOLÓGICO

El PIP actualizado del INATEC es de C\$59.1 millones y la ejecución enero/septiembre es de C\$34.8 millones, lo que representa un nivel de ejecución del 58.9% del PIP. A nivel de fuente de financiamiento presenta

ejecución de 44.6% con Rentas del Tesoro/Alivio BID y 72.8% con Préstamos Externos.

Resumen de la ejecución:

- Mejoramiento de las capacidades técnicas y metodológicas en centros de formación profesional en los municipios de El Viejo, Chinandega, Masaya, Ticuantepe, El Sauce, Jalapa, Puerto Cabezas, Boaco y Estelí, con ejecución de C\$21.8 millones.
- Reemplazo y equipamiento del Instituto Técnico Agropecuario Marcos Homero Guatemala, Jinotega, con ejecución de C\$2.5 millones y avance físico de 14.5%.
- Reemplazo, ampliación y equipamiento del instituto técnico administración y economía Juan de Dios Muñoz Reyes, León, con ejecución de C\$5.8 millones y avance físico de 11.3%.
- Mejoramiento y equipamiento del Instituto Politécnico Onofre Martínez en Waspan, RACCN, con ejecución de C\$4.7 millones y avance físico de 30.0%.

INSTITUTO NICARAGÜENSE DE CULTURA

El PIP actualizado del INC es de C\$6.8 millones con Rentas del Tesoro y la ejecución en enero/septiembre es de C\$6.6 millones, lo que representa un nivel de ejecución de 97.0% del PIP anual.

Resumen de la ejecución:

- Restauración y mejoramiento de las áreas de atención cultural en el Palacio Nacional de la Cultura de Managua, con ejecución de C\$1.8 millones y avance físico de 55.0%. Se encuentran en ejecución las actividades correspondientes a los estudios del sistema eléctrico y climatización del Palacio Nacional.
- Rehabilitación y acondicionamiento de espacios para la recreación, formación y promoción cultural en el edificio Antiguo Gran Hotel de Managua, con ejecución de C\$1.7 millones y avance físico de 55.0%.
- Rehabilitación y equipamiento del Centro Cultural Colonia Dambach en la ciudad de Managua, con ejecución de C\$1.5 millones y avance físico de 100.0%. Finalizaron las obras de impermeabilización de cubierta de

techo en la escuela nacional de música y de artes plásticas y el reforzamiento estructural del edificio para el Museo Casa de las Artes del Pueblo.

- Mejoramiento y ampliación de la infraestructura del Centro Cultural Convento San Francisco, con ejecución de C\$1.6 millón y avance físico de 100.0%.

TEATRO NACIONAL RUBÉN DARÍO

El PIP actualizado del TNRD es de C\$4.6 millones con Rentas del Tesoro, y la ejecución enero/septiembre es de C\$2.7 millones, lo que representa un nivel de ejecución del 59.3% del PIP anual y corresponde al proyecto de Mejoramiento de la infraestructura del Teatro Nacional Rubén Darío. Lo ejecutado corresponde al pago de anticipo y avalúos del contrato de la obra y de la actividad de supervisión.

CONSEJO NACIONAL DEL DEPORTE, LA EDUCACIÓN FÍSICA Y LA RECREACIÓN FÍSICA (CONADERFI)

El PIP actualizado del CONADERFI es de C\$83.2 millones y en el periodo enero/septiembre presenta una ejecución de C\$28.7 millones, equivalente a 34.5% del PIP anual.

Resumen de la ejecución:

- Mejoramiento y ampliación del complejo del Instituto Nicaragüense de Deportes, con ejecución de C\$20.2 millones y avance físico de 78%.

Las obras y actividades ejecutadas son:

- Construcción de gradería oeste y cerramiento en cancha techada de volibol del IND, con ejecución de C\$5.8 millones para cancelar el avalúo No. 4 y avance físico de 72% (287.9 m²).
- Mejoramiento de graderías y dogouts en estadio Amistad Dodgers, con ejecución de C\$6.1 millones, correspondiente al tercer avalúo de la obra y avance físico de 72.1% (209 m²).
- Construcción de servicios sanitarios en el sector norte del IND, con ejecución de C\$1.2 millones y avance físico de 54.7% (38.3 m²).

- Mejoramiento y ampliación de gimnasios deportivos, con ejecución de C\$4.0 millones y avance físico de 96%. Las obras y actividades en ejecución son:
 - ✓ Reemplazo de fachadas, techos y camerinos en el Gimnasio Alexis Argüello, con ejecución de C\$1.3 millones y avance físico de 71% (610.4 m²).
 - ✓ Construcción de servicios sanitarios del gimnasio de boxeo en Somoto, con ejecución de C\$0.7 millones y avance físico de 90% (72 m²).
- Mejoramiento y ampliación del Complejo Deportivo Polideportivo España, con ejecución de C\$0.3 millones y avance físico de 100%, correspondiente a la finalización de los estudios de suelo en el Polideportivo España.

FONDO DE INVERSIÓN SOCIAL DE EMERGENCIA

El PIP actualizado del FISE es de C\$381.2 millones, de los que C\$29.5 millones corresponden a Rentas del Tesoro y Alivio BID, C\$177.8 millones a Donaciones y C\$173.9 millones a Préstamos Externos. En el periodo enero/septiembre, la ejecución es de C\$65.8 millones, lo que representa un nivel de ejecución del 17.2% del PIP anual.

Resumen de la ejecución:

- Proyecto de Infraestructura en Obras y Servicios Comunitarios (Ciudad Sandino), con ejecución de C\$4.9 millones.
- Proyecto de Infraestructura en Agua y Saneamiento Rural en los municipios de Matiguás, El Cuá, San José de Bocay, Santa María de Pantasma, El Tuma – La Dalia, Waslala, Bonanza, Mulukukú, San Ramón, Siuna y Jinotega, con ejecución de C\$26.1 millones y avance físico de 98.7%.
- Construcción del Alcantarillado Condominial en El Cuá, con ejecución de C\$18.2 millones y avance físico de 71%.
- Construcción del Sistema de Alcantarillado Condominial del Casco Urbano en El Tuma – La Dalia, con ejecución de C\$7.1 millones y avance físico de 99.0%.

- Ampliación de la Cobertura del Servicio Sostenible de Agua y Saneamiento Rural en la RACCN (Waspán, Rosita, Puerto Cabezas, Siuna y Prinzapolka), con ejecución de C\$4.4 millones y avance físico de 33%.
- Ampliación de la Cobertura del Servicio Sostenible de Agua y Saneamiento Rural en la RACCS (Laguna de Perlas, Bluefields, Corn Island, Desembocadura de Río Grande, El Ayote, El Rama, El Tortuguero, Kukrahill, La Cruz de Río Grande y Paiwas), con ejecución de C\$4.6 millones y avance físico de 31.3%.
- Mejoramiento de los Sistemas de Agua Potable en los Municipios de San Juan de Limay, Murra, San Ramón y Juigalpa, con ejecución de C\$0.5 millones y avance físico de 3.2%.

GOBIERNO REGIONAL AUTÓNOMO DE LA COSTA CARIBE NORTE

El PIP actualizado del GRACCN es de C\$48.1 millones y la ejecución enero/septiembre es del 100%, de los cuales C\$32.5 millones corresponden a Rentas del Tesoro/Alivio BID y C\$15.6 millones a Rentas del Tesoro.

Resumen de la ejecución:

- Construcción de mini acueducto por gravedad en la comunidad de Coperna, Siuna, con ejecución de C\$1.0 millón.
- Rehabilitación estadio municipal en Siuna, con ejecución de C\$8.0 millones.
- Rehabilitación estadio municipal en Puerto Cabezas, con ejecución de C\$4.0 millones y avance físico de 100%.
- Mejoramiento del sistema de agua potable en Bonanza, con ejecución de C\$2.8 millones.
- Mejoramiento de caminos productivos en Puerto Cabezas, Rosita, Mulukukú y Siuna, con ejecución de C\$11.0 millones.
- Rehabilitación del Centro de Desarrollo Infantil de la ciudad de Waspan, con ejecución de C\$0.7 millones y avance físico de 100%.
- Mejoramiento de camino producto Akawasito en Puerto Cabezas, con ejecución de C\$5.0 millones.

- Rehabilitación de camino productivo Miguel Bikan – Polos de Desarrollo en Waspan, con ejecución de C\$4.0 millones.
- Rehabilitación del Edificio Complejo Autonomía del GRACCN y CRACCN en Puerto Cabezas, con ejecución de C\$3.6 millones.
- Construcción de parque de ferias en la ciudad de Bilwi, con ejecución de C\$4.0 millones.
- Construcción de viviendas sociales en Puerto Cabezas, con ejecución de C\$4.0 millones.

GOBIERNO REGIONAL AUTÓNOMO DE LA COSTA CARIBE SUR

El PIP actualizado del GRACCS es de C\$49.0 millones y la ejecución enero/septiembre es de C\$44.3 millones, para un nivel de ejecución de 90.4%, de los cuales C\$29.0 millones corresponden a Rentas del Tesoro y C\$15.3 millones a Rentas del Tesoro/Alivio BID.

Resumen de la ejecución:

- Construcción de plaza parque en el municipio de Bluefields, con ejecución de C\$3.5 millones.
- Construcción de complejo comercial congresista Horatio Hodgson en el municipio de Bluefields-RACCS, con ejecución de C\$13.0 millones.
- Construcción del Centro de Formación y Capacitación Técnica Regional en el municipio de Bluefields, con ejecución de C\$2.5 millones.
- Mejoramiento de viviendas en comunidades indígenas de Laguna de Perlas, Rama Cay y Awaltara, con ejecución de C\$3.2 millones.
- Construcción de puesto de salud en el barrio 19 de Julio en Bluefields, con ejecución de C\$1.0 millón, para un porcentaje de ejecución del 100%.
- Construcción y equipamiento de albergues en Corn Island y Little Corn Island, con ejecución de C\$3.0 millones.
- Rehabilitación del estadio Ulwa en la comunidad de Karawala en Desembocadura de Río Grande, con ejecución de C\$2.0 millones.

- Construcción de centro turístico en el puerto El Bluff, Bluefields, con ejecución de C\$1.0 millón.
- Construcción del puente Río Mico en el paso La Batea en Muelle de los Bueyes, con ejecución de C\$1.0 millón.
- Construcción de sistema de agua potable en el poblado La Aurora San Francisco en Kukra River, con ejecución de C\$3.0 millones.
- Ampliación de escuela en el barrio San Mateo-Bluefields, con ejecución de C\$2.5 millones.
- Construcción de estadio de fútbol en Bluefields, con ejecución de C\$5.5 millones, para un porcentaje de ejecución del 100%.
- Rehabilitación de la Casa de Gobierno Regional, con ejecución de C\$1.0 millón.
- Construcción de obras de protección del puente San Antonio en Río Punta Gorda, Bluefields. con ejecución de C\$1.1 millones.
- Construcción del mercado y terminal de transporte terrestre en Kukrahill, con ejecución de C\$1.0 millón.

DIRECCIÓN GENERAL DE SERVICIOS ADUANEROS

El PIP actualizado de la DGSA es de C\$3.4 millones con Rentas del Tesoro y en enero/septiembre la ejecución es de C\$2.4 millones, para un nivel de ejecución de 71.6% del PIP anual.

Resumen de la ejecución:

- Mejoramiento de la infraestructura y equipamiento de administración de aduana Peñas Blancas, con ejecución de C\$1.2 millones.
- Mejoramiento de la infraestructura de la administración de Aduana El Guasaule, con ejecución de C\$1.2 millones.

EMPRESA NICARAGÜENSE DE ACUEDUCTOS Y ALCANTARILLADOS SANITARIOS

El PIP anual con transferencia de capital del Gobierno Central es de C\$409.0 millones y la ejecución enero/septiembre es de C\$361.3 millones, lo que significa un nivel de ejecución de 88.3% del PIP anual. A nivel de fuente de

financiamiento, la ejecución con Rentas del Tesoro Alivio/BID es de 94.0%, Rentas del Tesoro 80.3% y Donación Externa 87.6%.

Resumen de la ejecución:

- Mejoramiento y Ampliación del Sistema de Agua Potable y Construcción del Sistema de Alcantarillado Sanitario de la Ciudad de Bilwi, con ejecución de C\$164.1 millones, que significa 95.8% del monto anual asignado a este proyecto.
- Mejoramiento y Ampliación del Servicio de Agua Potable en la Ciudad de San Carlos, con ejecución de C\$25.5 millones y avance físico de 16.2%.
- Ampliación de las Redes de Agua Potable y Alcantarillado Sanitario en el departamento de Managua (municipios de Managua y Tipitapa), con ejecución de C\$16.9 millones y avance físico de 75.2%.
- Construcción y Equipamiento de Pozos en la Ciudad de Managua (B° Santa Rosa, B° Los Ángeles y Jorge Dimitrov), con ejecución de C\$15.0 millones y avance físico de 100%.
- Ampliación de las Redes de Agua Potable y Alcantarillado Sanitario en el departamento de Rivas (Rivas, San Juan del Sur y Altagracia), con ejecución de C\$9.3 millones y avance físico de 100%.
- Ampliación de las Redes de Agua Potable y Alcantarillado Sanitario en el departamento de Boaco (Boaco, Santa Lucía, Teustepe y San Lorenzo), con ejecución de C\$9.1 millones y avance físico de 87.6%.
- Ampliación de las Redes de Agua Potable y Alcantarillado Sanitario en el departamento de León (León, El Jicaral, El Sauce, Achuapa, Nagarote, Santa Rosa del Peñón y La Paz Centro), con ejecución de C\$7.9 millones y avance físico de 100%.
- Ampliación de las Redes de Agua Potable y Alcantarillado Sanitario en Estelí, con ejecución de C\$6.9 millones y avance físico de 72.5%.
- Reemplazo de Pozos de Agua Potable en la Ciudad de Managua (Comunidades La Trompera y San Antonio Sur), con ejecución de C\$10.6 millones y avance físico de 100%.
- Ampliación de las Redes de Agua Potable y Alcantarillado Sanitario en el departamento de Granada (Granada, Nandaime y Diriomo), con ejecución de C\$6.0 millones y avance físico de 100%.

- Ampliación de las Redes de Agua Potable en el departamento de Chontales, con ejecución de C\$6.0 millones y avance físico de 100%.
- Ampliación de las Redes de Agua Potable en departamento de Carazo (Jinotepe, Santa Teresa y Diriamba), con ejecución de C\$5.0 millones y avance físico de 90.5%.
- Ampliación de las Redes de Agua Potable y Alcantarillado Sanitario en la Ciudad de San Carlos, con ejecución de C\$4.3 millones y avance y físico de 75%.
- Ampliación de las Redes de Agua Potable y Alcantarillado Sanitario en el departamento de Chinandega (Chinandega y El Viejo), con ejecución de C\$4.0 millones y avance físico de 84.7%.
- Ampliación de las Redes de Agua Potable y Alcantarillado Sanitario en la RACCN (Puerto Cabezas y Waspan), con ejecución de C\$3.5 millones y avance físico de 100%.
- Ampliación de las Redes de Agua Potable en la ciudad de Jinotega, con ejecución de C\$3.0 millones y avance físico de 100%.
- Ampliación de las Redes de Agua Potable y Alcantarillado Sanitario en la RACCS (Bluefields y Nueva Guinea), con ejecución de C\$3.0 millones y un avance físico de 100%.
- Construcción y Equipamiento de Pozos en el Departamento de Rivas (Buenos Aires), con ejecución de C\$2.0 millones y avance físico de 78.5%.
- Reemplazo de Pozos de agua potable en el Departamento de Matagalpa (San Dionisio), con ejecución de C\$3.0 millones y avance física de 95.9%.
- Construcción y Equipamiento de Pozos en el Departamento de Matagalpa (Sébaco), con ejecución de C\$2.5 millones y avance físico de 98.5%.
- Construcción y Equipamiento de Pozos en el Municipio Jinotega, con ejecución de C\$2.9 millones y un avance físico de 100%.
- Construcción y Equipamiento de Pozos en el Departamento de Chontales (Villa Sandino), con ejecución de C\$3.2 millones y avance físico de 81.9%.

- Instalación y Reemplazo de Medidores a Nivel Nacional, con ejecución de C\$34.1 millones y avance físico de 64.7%.
- Mejoramiento del Sistema de Agua Potable y Construcción del Alcantarillado Sanitario de la Ciudad de Bluefields, con ejecución de C\$11.1 millones, de los cuales C\$10.0 millones se destinan para la compra de terrenos donde se ubicarán 14 estaciones de bombeo y la construcción de 1 planta de tratamiento de aguas residuales.
- Mejoramiento y Ampliación de los Sistemas de Agua Potable y Alcantarillado Sanitario de la Ciudad de Granada, con ejecución de C\$1.5 millones y corresponde a los gastos operativos de la unidad ejecutora.

EMPRESA NACIONAL DE TRANSMISIÓN ELÉCTRICA

El PIP anual con transferencias de capital del Gobierno Central es de C\$848.1 millones, de los cuales C\$226.9 millones corresponden a Rentas del Tesoro, C\$90.1 millones a Donaciones y C\$531.1 millones a Préstamo Externo. En el periodo enero/septiembre la ejecución es de C\$564.5 millones, lo que significa el 66.6% del PIP anual.

Resumen de la ejecución:

- Construcción de Red de Distribución Eléctrica Rural (PNESER) en diferentes Departamentos del país (Tres proyectos). La asignación presupuestaria es de C\$510.8 millones y refleja ejecución de 72.3% (C\$369.2 millones) con respecto a la asignación anual.
- Normalización del Servicio Eléctrico en Asentamientos (PNESER) en diferentes Departamentos del país (Cuatro proyectos). La asignación presupuestaria es de C\$100.0 millones y registra ejecución de 31.3% (C\$31.3 millones) con respecto a la asignación anual.
- Electrificación de Nicaragua (PELNICA - FASE II). La asignación presupuestaria es de C\$92.9 millones, con ejecución de 93.6% (C\$89.5 millones) con respecto a la asignación anual.
- Construcción Subestaciones y Líneas de Transmisión en Yalí, Ocotal, El Sauce, Terrabona y Ampliación de Subestaciones Estelí y San Ramón-PNESER. La asignación presupuestaria es de C\$13.4 millones correspondiente a la administración del proyecto y presenta ejecución de 71.5% (C\$9.6 millones) con respecto a la asignación anual.

- Construcción de Subestación y Línea de Transmisión 138 Kv en El Cuá y La Dalia y Ampliación de Subestación San Ramón-PNESER. La asignación presupuestaria es de C\$10.0 millones correspondientes a la administración del proyecto y refleja ejecución de 69.2% (C\$6.9 millones) con respecto a la asignación anual.
- Construcción de Líneas de Transmisión para Conectar las Plantas Eólicas Eolo y Blue Power. La asignación presupuestaria es de C\$14.1 millones y con ejecución de 97.2% (C\$13.7 millones) con respecto a la asignación anual.
- Construcción Línea de Transmisión para Conectar la Planta Geotérmica San Jacinto-Tizate. La asignación presupuestaria es de C\$5.8 millones correspondientes a la administración del proyecto, con ejecución de 93.1% (C\$5.4 millones) con respecto a la asignación anual.
- Construcción Línea de Transmisión para Conectar la Planta Hidroeléctrica Tumarín. La asignación presupuestaria es de C\$31.6 millones y registra ejecución de 55.1% (C\$17.4 millones) con respecto a la asignación anual.
- Construcción de Subestación San Juan del Sur y Línea de Transmisión San Juan del Sur - La Virgen. Tiene una asignación presupuestaria de C\$23.6 millones, con ejecución de 18.2% (C\$4.3 millones) con respecto a la asignación anual.
- Construcción de Subestación en el Aeropuerto Augusto César Sandino de Managua. La asignación presupuestaria es de C\$35.0 millones y con ejecución de 24.9% (C\$8.7 millones) con respecto a la asignación anual.
- Construcción de Subestación Carlos Fonseca y Líneas de Transmisión Villa El Carmen - Carlos Fonseca - Las Colinas y San Rafael Del Sur. La asignación presupuestaria es de C\$7.3 millones y presenta ejecución de 67.1% (C\$4.9 millones) con respecto a la asignación anual.
- Construcción de Subestación Villa El Carmen, Línea de Transmisión Nagarote II - Villa El Carmen y Ampliación de Subestación Nagarote II. La asignación presupuestaria es de C\$3.7 millones, con ejecución de 100% con respecto a la asignación anual, que corresponde a la cancelación del saldo de la construcción de la subestación.

ALCALDÍA DE MANAGUA

El presupuesto actualizado del PIP de la Alcaldía de Managua es de C\$140.0 millones con Recursos del Tesoro y la ejecución enero/septiembre es del 100%. La ejecución corresponde al proyecto Construcción y Equipamiento del Estadio Nacional de Béisbol en Managua.

TRANSFERENCIA MUNICIPAL

El presupuesto anual actualizado para la partida de transferencia de capital es de C\$4,862.0 millones y el monto total transferido en el periodo enero/septiembre es de C\$4,299.8 millones, o sea 88.4% del total anual. Conforme los registros del sistema TRANSMUNI, las municipalidades informaron en dicho periodo, una ejecución de las transferencias de capital de C\$3,329.7 millones, lo que representa el 68.5% del presupuesto anual y el 77.4% de lo transferido.

A continuación se menciona de forma general los montos y tipos de proyectos, obras y/o actividades ejecutadas en el periodo enero/septiembre por las municipalidades con la transferencia de capital:

TRANSFERENCIA DE CAPITAL 2016
EJECUCION ENERO/SEPTIEMBRE
(Millones de C\$)

| CONCEPTO | SECTOR DE INVERSION | PRESUPUESTO ANUAL | EJECUCION TRANSMUNI | % EJE. | VARIACION |
|--|-------------------------------------|-------------------|---------------------|--------------|----------------|
| Construcción, rehabilitación y mejoramiento de puentes, caminos rurales, calles, cunetas, muelles y/o embarcaderos. | TRANSPORTE (Infraestructura Vial) | 1,267.9 | 925.1 | 73.0% | 342.8 |
| Construcción, rehabilitación y ampliación de andenes, bulevares, drenajes, puentes peatonales, parques, plazas, mercados, rastros, terminales de buses, iglesias, cementerios, barreras, vertederos y centros comunales. | OBRAS Y SERVICIOSCOMUNITARIOS | 561.3 | 328.7 | 58.6% | 232.6 |
| Construcción, rehabilitación y ampliación de instalaciones deportivas, centros culturales, sitios históricos, museos, bibliotecas, monumentos, casas antiguas e infraestructura patrimonial. | CULTURA, DEPORTES Y RECREACION | 535.4 | 367.7 | 68.7% | 167.7 |
| Amortización de deudas por prestamos bancarios destinados a inversiones. | ADMINIST. MUNICIPAL | 526.0 | 440.7 | 83.8% | 85.3 |
| Construcción, rehabilitación y ampliación de pre escolares, escuelas de educación primaria, institutos de secundaria y técnicos, escuelas normales, construcción y ampliación de centros tecnológicos municipales, Centros de Desarrollo Infantil (CDI), Centros Infantiles Comunitarios (CICOS) y dotación de equipos y mobiliarios para escuelas e institutos. | EDUCACION | 423.1 | 298.3 | 70.5% | 124.8 |
| Construcción, rehabilitación, mejoramiento y ampliación de sistemas de agua potable y alcantarillado, construcción y mejoramiento de mini acueductos por bombeo eléctrico y gravedad (MABE y MAG), construcción de pozos y letrinas y obras complementarias al tratamiento de aguas residuales. | AGUA, ALCANT. Y SANEAMIENTO | 372.7 | 210.1 | 56.4% | 162.6 |
| Construcción, rehabilitación y ampliación de edificios y oficinas municipales, dotación de mobiliario y equipos, adquisición de vehículos, adquisición de módulos de construcción y terrenos y otros proyectos de fortalecimiento municipal. | ADMINIST. MUNICIPAL | 318.7 | 225.6 | 70.8% | 93.1 |
| Construcción, rehabilitación, ampliación y reemplazo de centros y puestos de salud, de casas maternas y | SALUD | 270.2 | 155.3 | 57.5% | 114.9 |
| Proyectos relacionados con el medio ambiente: Manejo de áreas protegidas, protección de fuentes de agua, manejo de cuencas, conservación de ecosistemas y de suelos, construcción de sistemas para tratamiento de basura y acciones para el control de la contaminación. | MEDIO AMBIENTE | 192.4 | 139.4 | 72.5% | 53.0 |
| Construcción, rehabilitación, mejoramiento y ampliación de infraestructura turística y desarrollo de rutas turísticas, construcción de infraestructura para comercialización. | COMERCIO Y TURISMO | 171.0 | 90.9 | 53.2% | 80.1 |
| Construcción, rehabilitación y ampliación de hogares y albergues y actividades de protección social. | PROTECC. Y ASISTENCIA SOCIAL | 121.5 | 87.2 | 71.8% | 34.3 |
| Construcción de viviendas de interés social y adquisición de terrenos para construcción de viviendas. | VIVIENDA | 80.3 | 47.1 | 58.7% | 33.2 |
| Instalación de sistemas de energía eléctrica no convencional, instalación de luminarias públicas e inversión en actividades relacionadas con la agricultura, pesca y forestal. | ENERGIA, AGROPEC., FORESTAL Y PESCA | 21.5 | 13.6 | 63.3% | 7.9 |
| TOTAL | | 4,862.0 | 3,329.7 | 68.5% | 1,532.3 |

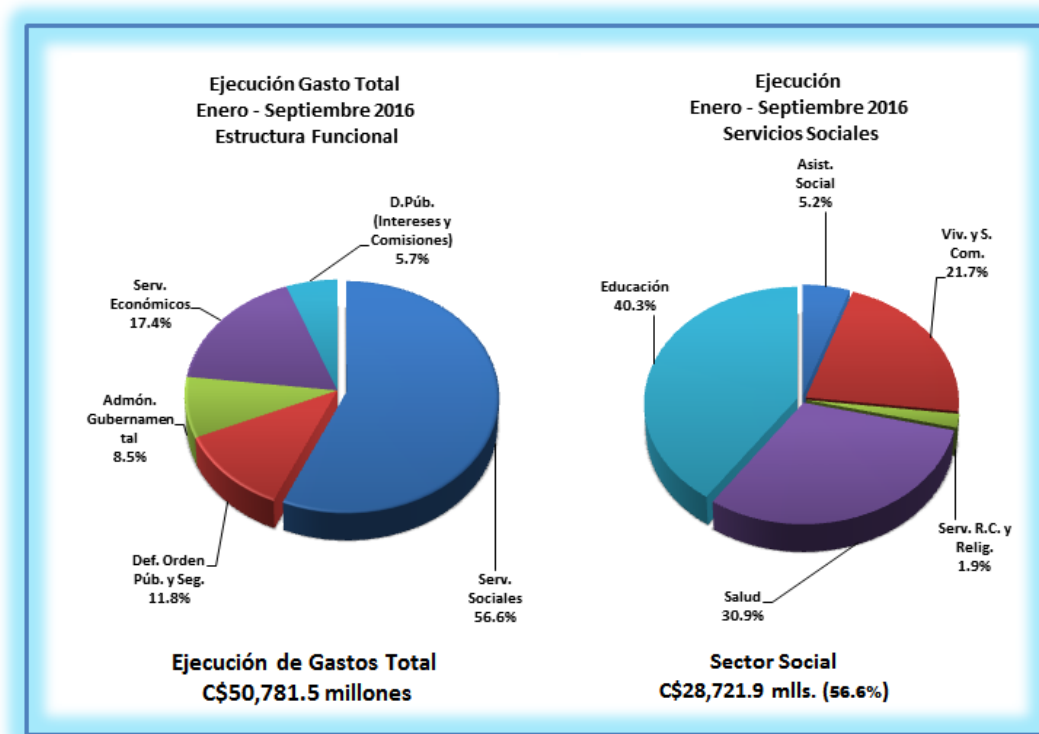
Fuente: Información registrada por las municipalidades en sistema TRANSMUNI.

Gasto Funcional

En la ejecución del gasto enero/septiembre 2016, según clasificación funcional, se puede apreciar la relevancia de los gastos con destino social y los recursos con destino en los servicios de carácter económico.

El gasto con destino social está orientado principalmente a mejorar las condiciones de vida de la población de escasos recursos, a través de la prestación de servicios gratuitos y con equidad en educación y salud, mejoramiento y ampliación de la infraestructura de estos sectores, programas y proyectos de vivienda de interés social, programas y servicios comunitarios, mejoramientos y ampliación de sistemas de agua potable y alcantarillados sanitarios, transferencias municipales para el desarrollo y fortalecimiento municipal, transferencias a las Universidades y Centro de Educación Técnica Superior, subsidios orientados a proteger el ingreso real de la población más vulnerable del país, programas y proyectos de desarrollo local, el programa del Bono Productivo Agroalimentario, el Programa Usura Cero y diferentes programas de asistencia social, culturales y deportivos, entre otros.

En este entorno, el gasto social enero/septiembre 2016 como una prioridad presupuestaria del GRUN registra ejecución de C\$28,721.9 millones, lo que alcanza un grado de ejecución de 70.5% respecto al presupuesto anual actualizado de C\$40,765.9 millones y representa 56.6% del gasto total ejecutado en el período. Con respecto a lo observado del mismo período 2015, muestra incremento de 17.4% (C\$4,261.2 millones), lo cual está asociado con mayores recursos destinados al Ministerio de Educación (C\$1,418.1 millones), Ministerio de Salud (C\$1,221.3 millones), Transferencia Municipal (C\$705.0 millones), Universidades y Centros de Educación Técnica Superior (C\$493.5 millones), Ministerio de Economía Familiar, Comunitaria, Cooperativa y Asociativa con el Bono Productivo Alimentario (C\$212.4 millones), Empresa Nicaragüense de Acueductos y Alcantarillados Sanitarios (C\$180.9 millones), y Alcaldía de Managua (C\$140.0 millones) con la construcción y equipamiento del Estadio Nacional de Béisbol en Managua, entre otros.



Los ministerios de Salud y Educación, así como las transferencias a las municipalidades y Universidades concentran el 88.0% (C\$25,280.4 millones) del gasto social ejecutado y el 49.8% del gasto total, respectivamente, lo que ratifica la concentración y relevancia de esta parte del gasto social.

Por su parte, otro sector de prioridad en la asignación y uso de los recursos es lo destinado a los servicios económicos, que incluye infraestructura vial, servicios y fomento al desarrollo agropecuario y forestal, medio ambiente y recursos naturales, infraestructura para desarrollo rural, servicios industriales y comerciales, infraestructura en energía eléctrica, ordenamiento de la propiedad, puertos y energía y minas, entre otros. En este sentido, el gasto ejecutado enero/septiembre 2016 es de C\$8,821.3 millones, lo que representa el 17.4% del gasto total ejecutado y con un desempeño de 76.3% de lo asignado en el año. También, el gasto de este sector registra tasa de crecimiento dinámica de 29.1% (C\$1,990.7 millones), respecto a la ejecución del mismo período 2015, lo cual está siendo impulsado principalmente por el Ministerio de Transporte e Infraestructura, Ministerio de Economía Familiar, Comunitaria, Cooperativa y Asociativa, Ministerio Agropecuario, en particular el Instituto Nicaragüense de Tecnología Agropecuaria, y Fondo de Mantenimiento Vial.

El resto del gasto total corresponde a los servicios de administración gubernamental con C\$4,331.3 millones, equivalente al 8.5% del total de

gasto devengado y con un grado de ejecución de 67.1%; defensa, orden público y seguridad con un gasto de C\$5,980.3 millones, es decir 11.8% del gasto total devengado y un nivel de ejecución de 65.8%; y el servicio de la deuda (intereses y comisiones) con un monto de C\$2,926.7 millones, lo que representa el 5.8% del gasto total y un grado de ejecución de 71.4%.

El siguiente cuadro presenta la estructura funcional del gasto:

Gasto Funcional
Ejecución Enero - Septiembre 2016
(Millones de Córdobas)

| Concepto | Presupuesto Anual Actualizado (1) | Ejecución Devengado (2) | Estructura Ejecución (%) (3) | Grado de Ejecución (%) (4 = 2/1) |
|--|--|-------------------------------|---------------------------------------|---|
| Servicios Sociales | 40,765.9 | 28,721.9 | 56.5 | 70.5 |
| Educación | 17,188.5 | 11,571.3 | 22.8 | 67.3 |
| Salud | 13,061.8 | 8,876.5 | 17.5 | 68.0 |
| Servicio Social y Asistencia Social | 1,970.6 | 1,499.3 | 3.0 | 76.1 |
| Vivienda y Servicios Comunitarios | 7,842.2 | 6,224.9 | 12.3 | 79.4 |
| Servicios Recreativos, Culturales y Religiosos | 702.8 | 549.9 | 1.1 | 78.2 |
| Administración Gubernamental | 6,450.9 | 4,331.3 | 8.5 | 67.1 |
| Defensa, Orden Público y Seguridad | 9,091.3 | 5,980.3 | 11.8 | 65.8 |
| Servicios Económicos | 11,563.3 | 8,821.3 | 17.4 | 76.3 |
| Deuda Pública, Intereses y Gastos | 4,097.1 | 2,926.7 | 5.8 | 71.4 |
| Total Gastos | 71,968.5 | 50,781.5 | 100.0 | 70.6 |

Gasto en Pobreza

La asignación de los recursos del presupuesto hacia el combate de la pobreza continúa orientada a garantizar que los mismos beneficien de una forma más directa y consistente a la población más vulnerable del país. En este sentido, los gastos de los programas y proyectos relacionados con el combate a la pobreza alcanzan una ejecución al mes de septiembre 2016 de C\$30,378.4 millones, para un grado de ejecución de 71.7% del presupuesto anual actualizado de C\$42,388.5 millones. El monto ejecutado presenta cobertura de un poco más de la mitad (59.8%) del gasto total ejecutado y se incrementa 19.9% en relación a igual período 2015, siendo para el gasto de capital de 28.9% y para el gasto corriente de 14.8%, respectivamente.

Los ministerios de Salud y Educación, así como los proyectos de inversión del Ministerio de Transporte e Infraestructura y la Transferencia de capital a las municipalidades absorben el 83.4% (C\$25,343.3 millones) del total de gasto

destinado al combate de la pobreza y 49.9% del gasto total ejecutado en el período, lo cual ratifica la concentración y relevancia de este gasto.

Gastos en Pobreza
Ejecución Enero - Septiembre 2016
(Millones de Córdoba)

| Concepto | Gasto Corriente | Gasto Capital | Total | % |
|-----------------------------|-----------------|-----------------|-----------------|--------------|
| Total Pobreza | 18,398.2 | 11,980.2 | 30,378.4 | 63.5 |
| No Pobreza | 15,824.5 | 1,651.9 | 17,476.4 | 36.5 |
| Total Gasto Primario | 34,222.7 | 13,632.1 | 47,854.8 | 100.0 |

NOTA: No incluye intereses y comisiones de la deuda pública por C\$2,926.7 Millones.

El gasto ejecutado en programas y proyectos para el combate de la pobreza de C\$30,378.4 millones está financiado principalmente con recursos internos, como se muestra a continuación:

- a) 69.6% (C\$21,149.9 millones) se financia con Rentas del Tesoro y Rentas con Destino Específico.
- b) 9.0% (C\$2,736.4 millones) con Rentas del Tesoro/Alivio HIPC.
- c) 14.9% (C\$4,520.6 millones) con desembolsos de préstamos externos atados a programas y proyectos.
- d) 6.5% (C\$1,971.5 millones) con fuentes de donaciones externas atadas a programas y proyectos.

Cabe señalar que los gastos financiados con Rentas del Tesoro y Rentas con Destino Específico se incrementan 22.0%, o sea C\$3,817.4 millones, con respecto a lo ejecutado enero/septiembre 2015 y en las Rentas de Tesoro/Alivio HIPC se reducen 8.3%, es decir menor en C\$246.4 millones. Por su parte, lo financiado con recursos externos (donaciones y desembolsos de préstamos) presentan incremento de 29.5%, que significa C\$1,478.7 millones, en relación a lo observado en el mismo período 2015, lo cual proviene principalmente de la fuente de préstamo.

A continuación se presentan las principales instituciones que ejecutan el gasto en pobreza, de los cuales se destacan los recursos con destino a los ministerios de Salud y Educación, sectores que en su conjunto absorben un

poco más de la mitad (C\$16,384.9 millones) del total de gasto en pobreza. Otros dos sectores importantes en donde se destinan los recursos para el combate de la pobreza son los proyectos de inversión de infraestructura vial del Ministerio de Transporte e Infraestructura y la transferencia de capital a las municipalidades, con un monto de ejecución de C\$8,958.4 millones, lo que representa 29.5% del total de gasto en pobreza. Con estos montos y destino de los recursos, se ratifica la concentración y relevancia del gasto para el combate de la pobreza y la prioridad de las políticas en educación, salud, infraestructura vial y el desarrollo e inversión municipal, como elementos importantes en el desarrollo económico y social del país.

Gasto en Pobreza
Ejecución Enero - Septiembre 2016
(Millones de Córdobas)

| | Presupuesto Anual Actualizado | Ejecución Devengado | Saldo | Grado de Ejecución (%) |
|--|-------------------------------------|------------------------|-----------------|------------------------------|
| | (1) | (2) | (3= 1 - 2) | (4= 2 / 1) |
| Ministerio de Salud | 12,364.6 | 8,558.3 | 3,806.3 | 69.2 |
| Ministerio de Educación | 12,046.8 | 7,826.6 | 4,220.2 | 65.0 |
| Transferencias Municipales | 4,862.0 | 4,299.8 | 562.2 | 88.4 |
| Ministerio de Transporte e Infraestructura | 4,953.8 | 4,658.6 | 295.2 | 94.0 |
| Fondo de Mantenimiento Vial | 1,236.7 | 962.9 | 273.8 | 77.9 |
| Ministerio de Economía, Familiar, Comunitaria, Cooperativa y Asociativa | 1,050.1 | 737.3 | 312.8 | 70.2 |
| Empresa Nacional de Transmisión Eléctrica | 863.8 | 578.1 | 285.7 | 66.9 |
| Ministerio de la Familia, Adolescencia y Niñez | 602.5 | 391.3 | 211.2 | 64.9 |
| Fondo de Inversión Social de Emergencia | 599.5 | 175.0 | 424.5 | 29.2 |
| Ministerio de Energía y Minas | 501.6 | 91.5 | 410.1 | 18.2 |
| Empresa Nicaragüense de Acueductos y Alcantarillados | 473.0 | 403.1 | 69.9 | 85.2 |
| Ordenamiento de la Propiedad | 320.0 | 177.8 | 142.2 | 55.6 |
| Cooperativa de Transporte Urbano Colectivo del Municipio de Managua | 294.7 | 236.3 | 58.4 | 80.2 |
| Instituto de la Vivienda Urbana y Rural - INVUR | 259.2 | 175.6 | 83.6 | 67.7 |
| Ministerio del Ambiente y de los Recursos Naturales | 232.0 | 118.4 | 113.6 | 51.0 |
| Subsidio de Energía en Asentamientos en Barrios Económicamente Vulnerables | 226.2 | 157.6 | 68.6 | 69.7 |
| Subsidio al Consumo de Energía, Agua y Telefonía para Jubilados | 165.7 | 138.6 | 27.1 | 83.6 |
| Ministerio Agropecuario | 146.1 | 89.2 | 56.9 | 61.1 |
| Programa Usura Cero | 97.1 | 71.8 | 25.3 | 73.9 |
| Instituto Nacional Tecnológico - INATEC | 92.2 | 55.1 | 37.1 | 59.8 |
| Instituto Nacional Forestal | 76.2 | 49.6 | 26.6 | 65.1 |
| Instituto Nicaragüense de Fomento Municipal | 75.7 | 52.6 | 23.1 | 69.5 |
| Fondo de Desarrollo Minero | 54.2 | 38.7 | 15.5 | 71.4 |
| Procuraduría para la Defensa de los Derechos Humanos | 52.5 | 37.0 | 15.5 | 70.5 |
| Instituto Tecnológico Nacional - INTECNA | 50.9 | 36.8 | 14.1 | 72.3 |
| Fondo de Preinversión | 50.0 | 30.6 | 19.4 | 61.2 |
| Ministerio de la Juventud | 45.2 | 29.1 | 16.1 | 64.4 |
| Procuraduría General de la República | 37.1 | 24.4 | 12.7 | 65.8 |
| Sistema Nacional de Prevención, Mitigación y Atención de Desastres | 34.9 | 26.9 | 8.0 | 77.1 |
| Gobierno Regional Autónomo de la Costa Caribe Norte | 32.5 | 32.5 | 0.0 | 100.0 |
| Empresa Nicaragüense de Electricidad | 26.5 | 26.2 | 0.3 | 98.9 |
| Gobierno Regional Autónomo de la Costa Caribe Sur | 19.8 | 16.3 | 3.5 | 82.3 |
| Ministerio de Fomento, Industria y Comercio | 17.9 | 7.9 | 10.0 | 44.1 |
| Ministerio de Defensa | 9.7 | 4.5 | 5.2 | 46.4 |
| Resto | 417.8 | 62.4 | 355.4 | 14.9 |
| Total Gastos | 42,388.5 | 30,378.4 | 12,010.1 | 71.7 |

ANEXO ESTADÍSTICO

Cuadro No. 1

Gobierno Central
Ingresos, Gastos y Financiamiento
Ejecución Período Enero - Septiembre 2016
Córdoba

| CONCEPTO | Presupuesto Actualizado | Ejecución Devengado | Grado de Ejecución % |
|--|---------------------------|--------------------------|----------------------|
| I. Ingresos Totales | 63,324,653,301.22 | 50,772,043,737.39 | 80.2 |
| A. Ingresos Corrientes | 63,316,911,986.22 | 50,770,225,180.59 | 80.2 |
| Ingresos Tributarios | 58,952,493,398.00 | 47,300,437,848.17 | 80.2 |
| Ingresos no Tributarios | 4,182,617,284.22 | 3,318,031,127.28 | 79.3 |
| Rentas de la Propiedad | 131,801,304.00 | 134,172,672.90 | 101.8 |
| Transferencias Corrientes | 50,000,000.00 | 17,583,532.24 | 35.2 |
| B. Ingresos de Capital | 7,741,315.00 | 1,818,556.80 | 23.5 |
| II. Gastos Totales | 71,968,508,659.11 | 50,781,525,213.34 | 70.6 |
| A. Gastos Corrientes | 52,595,749,808.02 | 37,149,384,042.97 | 70.6 |
| Gastos de Consumo | 35,105,841,066.61 | 24,679,632,256.94 | 70.3 |
| Rentas de la Propiedad | 3,725,973,856.13 | 2,592,937,009.00 | 69.6 |
| Transferencias Corrientes | 13,763,934,885.28 | 9,876,814,777.03 | 71.8 |
| B. Gastos de Capital | 19,372,758,851.09 | 13,632,141,170.37 | 70.4 |
| Inversión Real Directa | 10,370,234,467.09 | 6,574,985,856.78 | 63.4 |
| Transferencias de Capital | 9,002,524,384.00 | 7,057,155,313.59 | 78.4 |
| III. Superávit o Déficit Presupuestario Global (I - II) | (8,643,855,357.89) | (9,481,475.95) | 0.1 |
| IV. Necesidad de Financiamiento Neto | 8,643,855,357.89 | 9,481,475.95 | 0.1 |
| A. Donaciones Internas | 688,402,000.00 | 106,469,554.65 | 15.5 |
| B. Donaciones Externas | 4,422,070,606.89 | 2,127,287,157.63 | 48.1 |
| C. Financiamiento Externo Neto | 7,081,878,585.00 | 3,366,548,435.13 | 47.5 |
| Desembolsos | 9,407,778,585.00 | 5,035,297,744.38 | 53.5 |
| Amortización | (2,325,900,000.00) | (1,668,749,309.25) | 71.7 |
| D. Financiamiento Interno Neto | (3,548,495,834.00) | (5,590,823,671.46) | 157.6 |
| Amortización | (6,066,495,834.00) | (4,836,296,002.32) | 79.7 |
| Bonos de la República | 2,860,000,000.00 | 1,932,461,184.03 | 67.6 |
| Variación de Disponibilidades * | (342,000,000.00) | (2,203,679,664.53) | 644.4 |
| Otros | | (483,309,188.64) | |

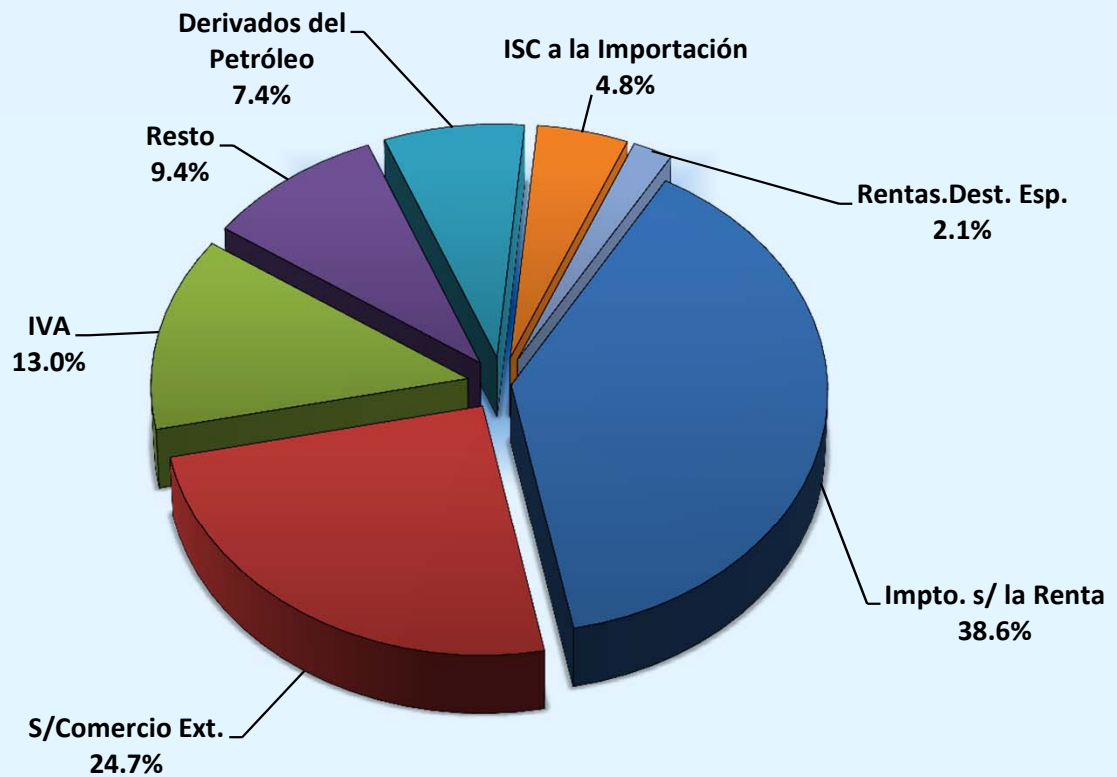
Nota: La Variación de Disponibilidades, lo negativo significa aumento y lo positivo uso.

Cuadro No. 2

Gobierno Central
Ingresos Totales Percibidos
Percibido Enero - Septiembre 2016
(Córdoba)

| CONCEPTO | Presupuesto Actualizado | Ingresos Percibidos | Grado de Ejecución % |
|---|----------------------------|--------------------------|-------------------------|
| INGRESOS CORRIENTES | 63,316,911,986.22 | 50,770,225,180.59 | 80.2 |
| INGRESOS TRIBUTARIOS | 58,952,493,398.00 | 47,300,437,848.17 | 80.2 |
| Sobre los Ingresos | 23,463,526,856.00 | 20,021,969,290.16 | 85.3 |
| Impuesto sobre la Renta | 23,463,526,856.00 | 19,577,582,470.23 | 83.4 |
| Otros Impuestos Directos | | 190.00 | |
| Transferencia de Bienes | | 444,385,989.93 | |
| Impuesto Extraordinario de la Banca Privada Nacional | | 640.00 | |
| Sobre la Producción, Consumo y Transacciones Internas | 18,325,326,542.00 | 14,722,728,997.22 | 80.3 |
| Impuesto al Valor Agregado IVA | 8,056,495,068.00 | 6,626,085,201.46 | 82.2 |
| Impuesto Selectivo al Consumo (ISC) | 6,990,259,474.00 | 5,574,076,303.95 | 79.7 |
| Rones y Aguardientes | 265,114,688.00 | 236,178,985.30 | 89.1 |
| Cervezas | 1,414,646,000.00 | 1,097,068,203.06 | 77.6 |
| Cigarrillos | | 129,540.48 | |
| Gaseosas | 530,965,000.00 | 392,450,154.96 | 73.9 |
| Derivados del Petróleo | 4,671,956,000.00 | 3,732,160,622.47 | 79.9 |
| Otros Selectivos al Consumo | 107,577,786.00 | 116,088,797.68 | 107.9 |
| Impuesto Selectivo al Consumo a la Importación | 3,176,630,000.00 | 2,451,600,633.04 | 77.2 |
| Impuesto de Timbres Fiscales (ITF) | 101,942,000.00 | 70,966,858.77 | 69.6 |
| Impuestos sobre el Comercio Exterior | 17,163,640,000.00 | 12,555,739,560.79 | 73.2 |
| Derechos Arancelarios a la Importación (DAI) | 2,367,392,000.00 | 1,800,383,754.97 | 76.0 |
| Impuesto al Valor Agregado de las Importaciones | 14,705,323,000.00 | 10,670,178,628.58 | 72.6 |
| 35% a Bienes y Serv. de proced. u origen Hondureño y Colombiano | 90,925,000.00 | 85,177,177.24 | 93.7 |
| INGRESOS NO TRIBUTARIOS | 4,182,617,284.22 | 3,318,031,127.28 | 79.3 |
| Tasas | 86,218,000.00 | 287,328,586.80 | 333.3 |
| Servicios de Importaciones | 82,791,000.00 | 53,132,289.42 | 64.2 |
| Otros Servicios del Sector Forestal | 3,427,000.00 | 903,357.19 | 26.4 |
| Servicios de los Registros Públicos del Sistema Nacional de Registros | | 233,292,940.19 | |
| Derechos | 613,463,000.00 | 410,783,279.50 | 67.0 |
| Derechos Consulares | 86,362,000.00 | 56,447,711.38 | 65.4 |
| Derecho de Superficie Exploración Sector Minero | 91,793,000.00 | 93,652,534.98 | 102.0 |
| Derecho sobre Explotación Sector Minero | 360,893,000.00 | 228,630,003.38 | 63.4 |
| Derecho de Explotación de Recursos Geotérmicos | 1,085,000.00 | 841,767.00 | 77.6 |
| Derechos por Aprovechamiento a los Recursos Pesqueros | 6,404,000.00 | 10,972,796.74 | 171.3 |
| Derecho de Aprovechamiento Sector Forestal | 49,385,000.00 | 10,526,238.15 | 21.3 |
| Derechos de Vigencia Sector Forestal | 935,000.00 | 169,581.10 | 18.1 |
| Derechos de Vigencia Sector Pesca | 16,606,000.00 | 9,542,646.77 | 57.5 |
| Multas | 327,974,639.00 | 195,190,728.05 | 59.5 |
| Multas al Sector Forestal | 1,302,000.00 | 924,852.40 | 71.0 |
| Multas por Infracciones de Tránsito | 227,932,000.00 | 139,556,600.00 | 61.2 |
| Multas del Sector Pesca | 1,628,000.00 | 1,727,700.74 | 106.1 |
| Multas por Derecho de Superficie y Explotación Minera | 217,000.00 | 41,646.00 | 19.2 |
| Otras Multas | 96,895,639.00 | 52,939,928.91 | 54.6 |
| Subastas | | 1,467,359.87 | |
| Subastas por Decomiso | | 1,467,359.87 | |
| Otros Ingresos No Tributarios | 3,154,961,645.22 | 2,423,261,173.06 | 76.8 |
| Utilidad por Diferencia de Cambios | 222,991,000.00 | 159,466,344.02 | 71.5 |
| Tributo Especial para FOMAV | 1,237,739,000.00 | 1,004,183,349.46 | 81.1 |
| Ingresos por Glosas | | 1,903,395.60 | |
| Otros Ingresos no Tributarios | 259,443,000.00 | 191,398,334.04 | 73.8 |
| Rentas con Destino Específico | 1,434,788,645.22 | 1,066,309,749.94 | 74.3 |
| RENTAS DE LA PROPIEDAD | 131,801,304.00 | 134,172,672.90 | 101.8 |
| Intereses Obtenidos por Préstamos | 104,473,604.00 | 105,394,757.03 | 100.9 |
| Intereses por Préstamos Internos | 104,473,604.00 | 105,394,757.03 | 100.9 |
| Intereses Obtenidos por Depósitos | 27,327,700.00 | 28,777,915.87 | 105.3 |
| Intereses por Depósitos Internos | 27,327,700.00 | 28,777,915.87 | 105.3 |
| TRANSFERENCIAS CORRIENTES | 50,000,000.00 | 17,583,532.24 | 35.2 |
| Del Sector Público | 50,000,000.00 | 17,583,532.24 | 35.2 |
| De Empresas Públicas no Financieras | 50,000,000.00 | 17,583,532.24 | 35.2 |
| INGRESOS DE CAPITAL | 7,741,315.00 | 1818556.8 | 23.5 |
| Venta de Bienes | 7,741,315.00 | 1818556.8 | 23.5 |
| Venta de Bienes de Uso | 7,741,315.00 | 1818556.8 | 23.5 |
| Venta de Bienes Inmuebles | 7,741,315.00 | 1818556.8 | 23.5 |
| TOTAL DE INGRESOS | 63,324,653,301.22 | 50,772,043,737.39 | 80.2 |

Ejecución de Ingresos Enero - Septiembre 2016 Estructura Porcentual



Total de Ingresos C\$50,772.0 millones

Cuadro No. 3

Gobierno Central
Ingresos Totales Percibidos por Direcciones Recaudadoras
Percibido Enero - Septiembre 2016
Córdoba

| CONCEPTO | DIRECCIONES GENERALES | | | TOTAL |
|---|--------------------------|--------------------------|-------------------------|--------------------------|
| | INGRESOS | SERVICIOS ADUANEROS | TESORERIA | |
| INGRESOS CORRIENTES | 34,162,330,642.92 | 15,095,834,837.73 | 1,512,059,699.94 | 50,770,225,180.59 |
| INGRESOS TRIBUTARIOS | 32,280,958,396.64 | 15,019,479,451.53 | | 47,300,437,848.17 |
| Sobre los Ingresos | 20,009,831,824.35 | 12,137,465.81 | | 20,021,969,290.16 |
| Impuesto sobre la Renta | 19,565,445,004.42 | 12,137,465.81 | | 19,577,582,470.23 |
| Otros Impuestos Directos | 190.00 | | | 190.00 |
| Transferencia de Bienes | 444,385,989.93 | | | 444,385,989.93 |
| Impuesto Extraordinario de la Banca Privada Nacional | 640.00 | | | 640.00 |
| Sobre la Producción, Consumo y Transacciones Internas | 12,271,126,572.29 | 2,451,602,424.93 | | 14,722,728,997.22 |
| Impuesto al Valor Agregado IVA | 6,626,083,409.57 | 1,791.89 | | 6,626,085,201.46 |
| Impuesto Selectivo al Consumo (ISC) | 5,574,076,303.95 | | | 5,574,076,303.95 |
| Rones y Aguardientes | 236,178,985.30 | | | 236,178,985.30 |
| Cervezas | 1,097,068,203.06 | | | 1,097,068,203.06 |
| Cigarrillos | 129,540.48 | | | 129,540.48 |
| Gaseosas | 392,450,154.96 | | | 392,450,154.96 |
| Derivados del Petróleo | 3,732,160,622.47 | | | 3,732,160,622.47 |
| Otros Selectivos al Consumo | 116,088,797.68 | | | 116,088,797.68 |
| Impuesto Selectivo al Consumo a la Importación | | 2,451,600,633.04 | | 2,451,600,633.04 |
| Impuesto de Timbres Fiscales (ITF) | 70,966,858.77 | | | 70,966,858.77 |
| Impuestos sobre el Comercio Exterior | | 12,555,739,560.79 | | 12,555,739,560.79 |
| Derechos Arancelarios a la Importación (DAI) | | 1,800,383,754.97 | | 1,800,383,754.97 |
| Impuesto al Valor Agregado de las Importaciones | | 10,670,178,628.58 | | 10,670,178,628.58 |
| 35% a Bienes y Serv. de proced. u origen Hondureño y Colombiano | | 85,177,177.24 | | 85,177,177.24 |
| INGRESOS NO TRIBUTARIOS | 1,881,372,246.28 | 76,355,386.20 | 1,360,303,494.80 | 3,318,031,127.28 |
| Tasas | 903,357.19 | 53,132,289.42 | 233,292,940.19 | 287,328,586.80 |
| Servicios de Importaciones | | 53,132,289.42 | | 53,132,289.42 |
| Otros Servicios del Sector Forestal | 903,357.19 | | | 903,357.19 |
| Servicios de los Registros Públicos del Sistema Nacional de Registros | | | 233,292,940.19 | 233,292,940.19 |
| Derechos | 354,335,568.12 | | 56,447,711.38 | 410,783,279.50 |
| Derechos Consulares | | | 56,447,711.38 | 56,447,711.38 |
| Derecho de Superficie Exploración Sector Minero | 93,652,534.98 | | | 93,652,534.98 |
| Derecho sobre Explotación Sector Minero | 228,630,003.38 | | | 228,630,003.38 |
| Derecho de Explotación de Recursos Geotérmicos | 841,767.00 | | | 841,767.00 |
| Derechos por Aprovechamiento a los Recursos Pesqueros | 10,972,796.74 | | | 10,972,796.74 |
| Derecho de Aprovechamiento Sector Forestal | 10,526,238.15 | | | 10,526,238.15 |
| Derechos de Vigencia Sector Forestal | 169,581.10 | | | 169,581.10 |
| Derechos de Vigencia Sector Pesca | 9,542,646.77 | | | 9,542,646.77 |
| Multas | 170,046,115.41 | 20,986,653.07 | 4,157,959.57 | 195,190,728.05 |
| Multas al Sector Forestal | 924,852.40 | | | 924,852.40 |
| Multas por Infracciones de Tránsito | 139,556,600.00 | | | 139,556,600.00 |
| Multas del Sector Pesca | 1,727,700.74 | | | 1,727,700.74 |
| Multas por Derecho de Superficie y Explotación Minera | 41,646.00 | | | 41,646.00 |
| Otras Multas | 27,795,316.27 | 20,986,653.07 | 4,157,959.57 | 52,939,928.91 |
| Subastas | 1,467,359.87 | | | 1,467,359.87 |
| Subastas por Decomiso | 1,467,359.87 | | | 1,467,359.87 |
| Otros Ingresos No Tributarios | 1,354,619,845.69 | 2,236,443.71 | 1,066,404,883.66 | 2,423,261,173.06 |
| Utilidad por Diferencia de Cambios | | | 159,466,344.02 | 159,466,344.02 |
| Tributo Especial para FOMAV | 1,004,183,349.46 | | | 1,004,183,349.46 |
| Ingresos por Glosas | 165,752.78 | | 1,737,642.82 | 1,903,395.60 |
| Otros Ingresos no Tributarios | 168,809,987.42 | 952,380.10 | 21,635,966.52 | 191,398,334.04 |
| Rentas con Destino Especifico | 181,460,756.03 | 1,284,063.61 | 883,564,930.30 | 1,066,309,749.94 |
| RENTAS DE LA PROPIEDAD | | | 134,172,672.90 | 134,172,672.90 |
| Intereses Obtenidos por Préstamos | | | 105,394,757.03 | 105,394,757.03 |
| Intereses por Préstamos Internos | | | 105,394,757.03 | 105,394,757.03 |
| Intereses Obtenidos por Depósitos | | | 28,777,915.87 | 28,777,915.87 |
| Intereses por Depósitos Internos | | | 28,777,915.87 | 28,777,915.87 |
| TRANSFERENCIAS CORRIENTES | | | 17,583,532.24 | 17,583,532.24 |
| Del Sector Público | | | 17,583,532.24 | 17,583,532.24 |
| De Empresas Públicas no Financieras | | | 17,583,532.24 | 17,583,532.24 |
| INGRESOS DE CAPITAL | | | 1,818,556.80 | 1,818,556.80 |
| Venta de Bienes | | | 1,818,556.80 | 1,818,556.80 |
| Venta de Bienes de Uso | | | 1,818,556.80 | 1,818,556.80 |
| Venta de Bienes Inmuebles | | | 1,818,556.80 | 1,818,556.80 |
| TOTAL DE INGRESOS | 34,162,330,642.92 | 15,095,834,837.73 | 1,513,878,256.74 | 50,772,043,737.39 |

Cuadro No. 3 - A

Gobierno Central
Detalle del Rubro de Rentas con Destino Especifico
Percibido Enero - Septiembre 2016
(Córdoba)

| CONCEPTO / ENTIDAD | Presupuesto Actualizado | Ingresos Percibidos | Grado de Ejecución % |
|---|----------------------------|-------------------------|-------------------------|
| Rentas con Destino Especifico | 1,434,788,645.22 | 1,066,309,749.94 | 74.3 |
| Corte Suprema de Justicia | 73,343,000.00 | 23,500.00 | 0.0 |
| Contraloría General de la República | 0.00 | 14,063.00 | 0.0 |
| Ministerio de Gobernación | 213,680,622.00 | 149,446,631.22 | 69.9 |
| Ministerio de Hacienda y Crédito Público | 13,454,000.00 | 22,282,942.27 | 165.6 |
| Dirección General de Ingresos | 218,887,336.00 | 181,460,756.03 | 82.9 |
| Servicios de Tránsito (Policía Nacional) | 91,969,000.00 | 69,911,137.79 | 76.0 |
| ISC-IMI | 109,732,000.00 | 87,227,644.39 | 79.5 |
| Fondo Nacional para la Prevención de Incendios | 10,000,000.00 | 11,683,799.16 | 116.8 |
| Fondo Nacional Seguridad y Educación Vial | 7,186,336.00 | 6,343,307.49 | 88.3 |
| Fondo para Atención a las Víctimas de Accidentes | 0.00 | 6,279,867.20 | 0.0 |
| Fondo Especial de la Promoción y Fortalecimiento de los Derechos de las Personas Consumidoras | 0.00 | 15,000.00 | 0.0 |
| Dirección General de Servicios Aduaneros | 5,579,785.00 | 1,284,063.61 | 23.0 |
| Ministerio de Fomento, Industria y Comercio | 50,905,000.00 | 39,347,253.50 | 77.3 |
| Ministerio de Educación | 7,277,000.00 | 2,763,244.44 | 38.0 |
| Ministerio Agropecuario 1/ | 19,468,000.00 | 5,899,937.01 | 30.3 |
| Ministerio de Transporte e Infraestructura | 65,481,000.00 | 52,350,067.89 | 79.9 |
| Ministerio de Salud | 155,043,000.00 | 83,706,290.12 | 54.0 |
| Ministerio del Trabajo | 7,362,000.00 | 6,794,776.27 | 92.3 |
| Ministerio del Ambiente y de los Recursos Naturales | 18,933,000.00 | 20,706,758.15 | 109.4 |
| Ministerio de la Familia, Adolescencia y Niñez | 49,000,000.00 | 36,000,050.00 | 73.5 |
| Instituto Nicaragüense de Estudios Territoriales | 35,535,000.00 | 25,910,668.97 | 72.9 |
| Instituto de la Vivienda Urbana y Rural | 2,124,609.22 | 2,845,265.46 | 133.9 |
| Dirección General de Servicios Aduaneros | 172,548,000.00 | 155,629,459.33 | 90.2 |
| Consejo Nacional del Deporte, la Educación Física y la Recreación Física | 49,000,000.00 | 35,999,999.52 | 73.5 |
| Instituto Nacional de Información y Desarrollo | 292,000.00 | 41,407.63 | 14.2 |
| Instituto Nicaragüense de Deportes | 2,655,000.00 | 2,126,351.56 | 80.1 |
| Instituto Nacional Forestal | 0.00 | 291,714.51 | 0.0 |
| Instituto de Protección y Sanidad Agropecuaria | 206,914,000.00 | 187,684,180.83 | 90.7 |
| Procuraduría General de la República | 751,000.00 | 459,352.40 | 61.2 |
| Ministerio de Economía Familiar, Comunitaria, Cooperativa y Asociativa | 3,179,293.00 | 6,680,660.46 | 210.1 |
| Policía Nacional | 63,376,000.00 | 46,560,355.76 | 73.5 |

1/ Corresponde al Instituto Nicaragüense de Tecnología Agropecuaria (INTA).

Cuadro No. 3 - B

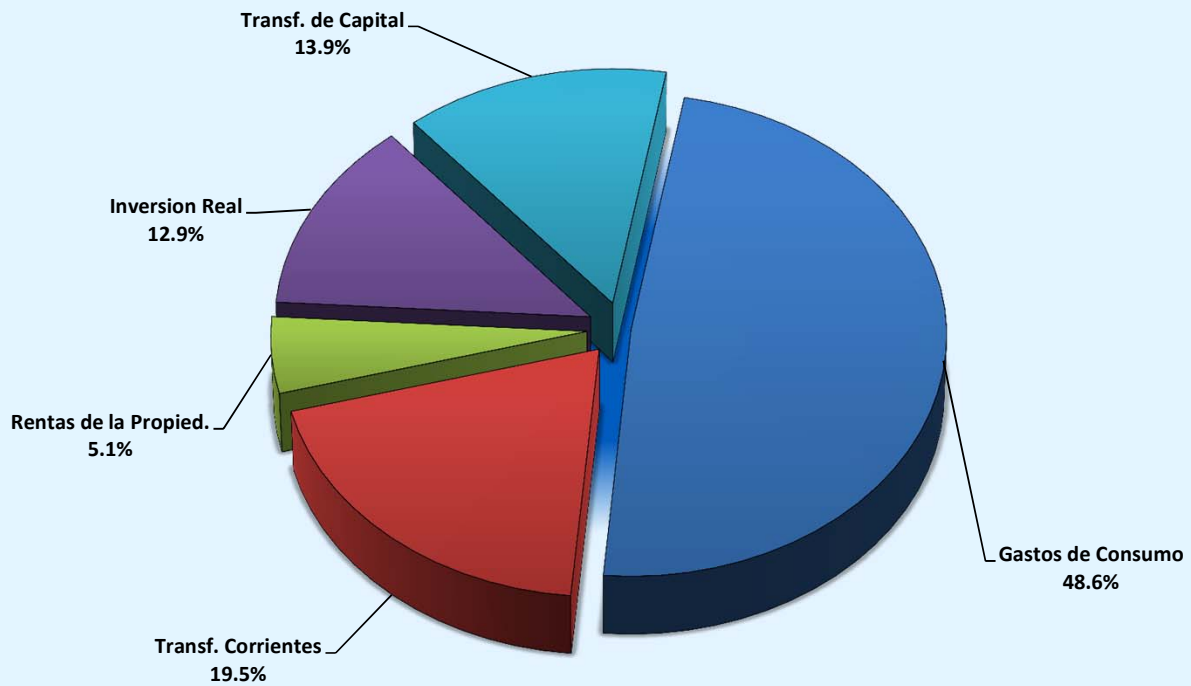
Gobierno Central
Detalle de Transferencias Corrientes por Entes y Empresas
Percibido Enero - Septiembre 2016
(Córdobas)

| CONCEPTO | Presupuesto Actualizado | Ingresos Percibidos | Grado de Ejecución % |
|--|------------------------------------|--------------------------------|---------------------------------|
| TRANSFERENCIAS CORRIENTES | 50,000,000.00 | 17,583,532.24 | 35.2 |
| Del Sector Público | 50,000,000.00 | 17,583,532.24 | 35.2 |
| De Empresas Públicas no Financieras | 50,000,000.00 | 17,583,532.24 | 35.2 |
| Petróleos de Nicaragua | 50,000,000.00 | 17,583,532.24 | 35.2 |

DE: ENERO A: SEPTIEMBRE

| CONCEPTO | PRESUPUESTO ACTUALIZADO | DEVENGADO ACUMULADO | GRADO DE EJECUCION %. |
|------------------------------------|----------------------------|--------------------------|--------------------------|
| GASTO CORRIENTE | 52,595,749,808.02 | 37,149,384,042.97 | 70.63 |
| GASTOS DE CONSUMO | 35,105,841,066.61 | 24,679,632,256.94 | 70.30 |
| REMUNERACIONES | 22,380,008,720.60 | 15,541,055,609.89 | 69.44 |
| BIENES Y SERVICIOS | 12,725,832,346.01 | 9,138,576,647.05 | 71.81 |
| RENTAS DE LA PROPIEDAD | 3,725,973,856.13 | 2,592,937,009.00 | 69.59 |
| INTERESES | 3,722,512,910.00 | 2,592,936,499.67 | 69.66 |
| INTERESES INTERNOS | 2,035,880,052.00 | 1,443,227,065.58 | 70.89 |
| INTERESES AL EXTERIOR | 1,686,632,858.00 | 1,149,709,434.09 | 68.17 |
| DERECHOS SOBRE BIENES INTANGIBLES | 3,460,946.13 | 509.33 | 0.01 |
| TRANSFERENCIAS CORRIENTES | 13,763,934,885.28 | 9,876,814,777.03 | 71.76 |
| AL SECTOR PRIVADO | 2,491,805,632.45 | 1,677,736,018.16 | 67.33 |
| AL SECTOR PÚBLICO | 11,132,565,304.85 | 8,082,813,598.37 | 72.61 |
| AL SECTOR EXTERNO | 139,563,947.98 | 116,265,160.50 | 83.31 |
| GASTO CAPITAL | 19,372,758,851.09 | 13,632,141,170.37 | 70.37 |
| INVERSIÓN REAL DIRECTA | 10,370,234,467.09 | 6,574,985,856.78 | 63.40 |
| FORMACIÓN BRUTA DE CAPITAL FIJO | 10,319,913,877.86 | 6,544,675,059.68 | 63.42 |
| TIERRAS Y TERRENOS | 953,256.92 | 1,242,795.35 | 130.37 |
| ACTIVOS INTANGIBLES | 49,367,332.31 | 29,068,001.75 | 58.88 |
| TRANSFERENCIAS DE CAPITAL | 9,002,524,384.00 | 7,057,155,313.59 | 78.39 |
| AL SECTOR PRIVADO | 677,660,943.00 | 566,560,209.69 | 83.61 |
| AL SECTOR PÚBLICO | 8,324,863,441.00 | 6,490,595,103.90 | 77.97 |
| TOTAL GASTOS | 71,968,508,659.11 | 50,781,525,213.34 | 70.56 |
| AMORTIZACION | | | |
| DEUDA INTERNA | 6,066,495,834.00 | 4,836,296,002.32 | 79.72 |
| DEUDA EXTERNA | 2,325,900,000.00 | 1,668,749,309.25 | 71.75 |
| TOTAL AMORTIZACION | 8,392,395,834.00 | 6,505,045,311.57 | 77.51 |
| TOTAL GASTOS + AMORTIZACION | 80,360,904,493.11 | 57,286,570,524.91 | 71.29 |

Ejecución de Egresos Enero - Septiembre 2016 Clasificación Económica



Ejecución de Gastos C\$50,781,5 millones

SUBSISTEMA : SIEP
 APLICACION : SIEP
 ENTIDAD : DGP
 USUARIO : DGP027

Cuadro No. 5
 PRODUCCION 2016
 MINISTERIO DE HACIENDA Y CREDITO PUBLICO
 CLASIFICACION ECONOMICA POR OBJETO DEL GASTO
 (DEVENGADO ACUMULADO)
 DE ENERO A SEPTIEMBRE

PAGINA: 1 de 1
 FECHA: 17/10/2016
 HORA: 10:54:40 AM
 REPORTE: PRPSIEP121

| CONCEPTO | GASTO CORRIENTE | GASTO DE CAPITAL | TOTAL |
|--|--------------------------|--------------------------|--------------------------|
| SERVICIOS PERSONALES | 15,541,055,609.89 | 14,778,135.23 | 15,555,833,745.12 |
| SERVICIOS NO PERSONALES | 3,805,251,213.12 | 277,576,154.36 | 4,082,827,367.48 |
| MATERIALES Y SUMINISTROS | 4,999,529,773.56 | 37,463,302.43 | 5,036,993,075.99 |
| BIENES DE USO | 0.00 | 6,245,168,264.76 | 6,245,168,264.76 |
| TRANSFERENCIAS CORRIENTES | 9,876,814,777.03 | 0.00 | 9,876,814,777.03 |
| TRANSFERENCIAS DE CAPITAL | 0.00 | 7,057,155,313.59 | 7,057,155,313.59 |
| SERVICIOS DE LA DEUDA | 2,926,732,669.37 | 0.00 | 2,926,732,669.37 |
| TOTAL GASTOS | 37,149,384,042.97 | 13,632,141,170.37 | 50,781,525,213.34 |
| AMORTIZACION | | | 6,505,045,311.57 |
| Amortización deuda interna a corto plazo | | | 1,048,732,228.74 |
| Amortización deuda interna a larqo plazo | | | 3,787,563,773.58 |
| Amortización deuda externa a largo plazo | | | 1,668,749,309.25 |
| TOTAL GASTOS + AMORTIZACION | | | 57,286,570,524.91 |

SUBSISTEMA : SIEP
 APLICACION : SIEP
 ENTIDAD : DGP
 USUARIO : DGP027

Cuadro No. 6
PRODUCCION 2016
MINISTERIO DE HACIENDA Y CREDITO PUBLICO
GASTOS TOTALES POR ENTIDAD

PAGINA: 1 de 1
 FECHA: 07/10/2016
 HORA: 04:51:00 PM
 REPORTE: PRPSIEP108D

| | | DE: ENERO | A: SEPTIEMBRE | |
|---------------------|--|--------------------------|--------------------------|-----------------------|
| DESCRIPCION | | PRESUPUESTO ACTUALIZADO | EJECUCION DEVENGADO | GRADO DE EJECUCION %. |
| 001000 | ASAMBLEA NACIONAL | 606,514,732.00 | 426,708,465.82 | 70.35 |
| 002000 | CORTE SUPREMA DE JUSTICIA | 2,877,874,964.00 | 1,852,083,739.78 | 64.36 |
| 003000 | CONSEJO SUPREMO ELECTORAL | 1,344,750,000.00 | 971,620,533.14 | 72.25 |
| 004000 | CONTRALORÍA GENERAL DE LA REPÚBLICA | 231,412,594.00 | 157,764,356.14 | 68.17 |
| 005000 | PRESIDENCIA DE LA REPÚBLICA | 356,917,325.00 | 242,324,784.04 | 67.89 |
| 006000 | MINISTERIO DE GOBERNACIÓN | 1,150,170,588.00 | 742,476,006.53 | 64.55 |
| 007000 | MINISTERIO DE RELACIONES EXTERIORES | 913,787,696.00 | 552,511,072.51 | 60.46 |
| 008000 | MINISTERIO DE DEFENSA | 2,076,628,000.00 | 1,515,647,590.33 | 72.99 |
| 009000 | MINISTERIO DE HACIENDA Y CRÉDITO PÚBLICO | 769,818,979.00 | 482,977,048.66 | 62.74 |
| 010000 | MINISTERIO DE FOMENTO, INDUSTRIA Y COMERCIO | 190,326,000.00 | 124,482,522.78 | 65.40 |
| 011000 | MINISTERIO DE EDUCACIÓN | 12,281,449,990.22 | 7,927,941,454.20 | 64.55 |
| 012000 | MINISTERIO AGROPECUARIO | 717,414,744.00 | 422,063,148.58 | 58.83 |
| 013000 | MINISTERIO DE TRANSPORTE E INFRAESTRUCTURA | 5,555,397,820.54 | 5,069,836,211.69 | 91.26 |
| 014000 | MINISTERIO DE SALUD | 12,968,141,819.63 | 8,810,615,116.51 | 67.94 |
| 015000 | MINISTERIO DEL TRABAJO | 97,552,394.00 | 69,215,537.96 | 70.95 |
| 016000 | MINISTERIO DEL AMBIENTE Y DE LOS RECURSOS NATURALES | 319,080,509.00 | 177,682,166.57 | 55.69 |
| 017000 | MINISTERIO DE LA FAMILIA, ADOLESCENCIA Y NIÑEZ | 617,290,612.00 | 401,080,645.59 | 64.97 |
| 024000 | MINISTERIO DE ENERGÍA Y MINAS | 628,248,000.00 | 166,294,195.82 | 26.47 |
| 025000 | MINISTERIO DE ECONOMÍA FAMILIAR, COMUNITARIA, COOPERATIVA Y ASOCIATIVA | 1,330,664,293.00 | 944,734,508.50 | 71.00 |
| 026000 | MINISTERIO DE LA MUJER | 27,430,682.00 | 19,221,693.56 | 70.07 |
| 027000 | MINISTERIO DE LA JUVENTUD | 97,477,277.00 | 64,222,723.23 | 65.88 |
| 028000 | POLICÍA NACIONAL | 2,838,175,735.59 | 1,756,653,051.20 | 61.89 |
| 020000 | PROCURADURÍA GENERAL DE LA REPÚBLICA | 145,119,000.00 | 83,722,461.38 | 57.69 |
| 018000 | ASIGNACIONES Y SUBVENCIONES | 19,729,776,804.13 | 14,872,913,509.45 | 75.38 |
| 019000 | SERVICIO DE LA DEUDA PÚBLICA | 4,097,088,100.00 | 2,926,732,669.37 | 71.43 |
| TOTAL GASTOS | | 71,968,508,659.11 | 50,781,525,213.34 | 70.56 |

FILTRADO POR :

PARAMETROS ESPECIALES: Mes Inicial (MM)=1 / Mes Final (MM)=9

PRODUCCION 2016

Cuadro No. 6-A

SUBSISTEMA : SIEP

PRODUCCION 2016

PAGINA: 1 de 3

APLICACION : ANEXO CIEF

MINISTERIO DE HACIENDA Y CREDITO PUBLICO

FECHA: 21/10/2016

ENTIDAD : DGP

ASIGNACIONES Y SUBVENCIONES A ENTES DESCENTRALIZADOS Y OTRAS INSTITUT

HORA: 08:52:21 AM

USUARIO : DGP027

DE ENERO A SEPTIEMBRE

REPORTE: PRPSIEP005A

| CONCEPTO | PRESUPUESTO ACTUALIZADO | EJECUCION DEVENGADO | GRADO DE EJECUCION % |
|--|-------------------------|---------------------|----------------------|
| INSTITUTO NICARAGUENSE DE TURISMO | 93,329,000.00 | 65,542,883.00 | 70.23 |
| INSTITUTO NICARAGUENSE DE FOMENTO MUNICIPAL | 75,716,000.00 | 52,633,212.33 | 69.51 |
| TRANSFERENCIAS A LAS ALCALDÍAS Y COMUNID. INDÍGENAS POR RECAUD. DE APROVECHAM. Y SERVICIO FORESTAL | 19,706,944.00 | 3,126,716.64 | 15.87 |
| SUBVENCIONES A CENTROS RELIGIOSOS, CULTURALES, DEPORTIVOS Y ORGANIZACIONES SIN FINES DE LUCRO | 41,520,000.00 | 33,964,999.99 | 81.80 |
| INSTITUTO NICARAGUENSE DE ESTUDIOS TERRITORIALES | 166,258,090.00 | 109,529,972.58 | 65.88 |
| FONDO DE INVERSIÓN SOCIAL DE EMERGENCIA | 599,548,995.00 | 174,951,824.06 | 29.18 |
| GOBIERNO REGIONAL AUTONOMO DE LA COSTA CARIBE NORTE | 185,772,000.00 | 149,321,880.74 | 80.38 |
| GOBIERNO REGIONAL AUTONOMO DE LA COSTA CARIBE SUR | 162,173,992.00 | 118,214,743.18 | 72.89 |
| EMPRESA NICARAGÜENSE DE ACUEDUCTOS Y ALCANTARILLADOS SANITARIOS | 516,989,000.00 | 437,295,220.04 | 84.59 |
| INSTITUTO DE LA VIVIENDA URBANA Y RURAL | 305,731,062.15 | 209,235,747.06 | 68.44 |
| EMPRESA NACIONAL DE TRANSMISION ELECTRICA | 863,808,000.00 | 578,108,164.66 | 66.93 |
| UNIVERSIDADES Y CENTROS DE EDUCACIÓN TÉCNICA SUPERIOR | 4,316,812,446.00 | 3,237,609,339.00 | 75.00 |
| RADIO NICARAGUA | 18,021,000.00 | 12,785,101.16 | 70.95 |
| TRANSFERENCIA MUNICIPAL | 5,895,249,339.00 | 5,074,737,707.00 | 86.08 |
| INSTITUTO TECNOLÓGICO NACIONAL | 50,948,000.00 | 36,846,135.93 | 72.32 |
| SISTEMA NACIONAL DE PREVENCION, MITIGACION Y ATENCION DE DESASTRES | 70,548,000.00 | 51,786,477.34 | 73.41 |
| CONSEJO NACIONAL DE PLANIFICACIÓN ECONÓMICA SOCIAL | 883,000.00 | 619,071.00 | 70.11 |
| DIRECCIÓN GENERAL DE INGRESOS | 483,156,600.00 | 355,132,653.59 | 73.50 |
| DIRECCIÓN GENERAL DE SERVICIOS ADUANEROS | 497,759,112.00 | 344,869,263.00 | 69.28 |
| COMISION NACIONAL DE DEMARCACIÓN Y TITULACIÓN | 14,168,000.00 | 10,123,820.97 | 71.46 |
| TRANSFERENCIA A LAS ALCALDÍAS POR RECAUDACIONES DE EXPLORACIÓN Y EXPLOTACIÓN MINERA | 126,378,705.00 | 84,616,636.71 | 66.95 |
| PARLAMENTO CENTROAMERICANO | 58,817,225.00 | 44,896,393.75 | 76.33 |
| MINISTERIO PÚBLICO | 252,426,000.00 | 181,521,066.62 | 71.91 |
| PROCURADURIA PARA LA DEFENSA DE LOS DERECHOS HUMANOS | 52,521,000.00 | 37,040,231.00 | 70.52 |
| CATEDRAL DE GRANADA | 451,000.00 | 451,000.00 | 100.00 |
| COMISIONES BANCARIAS | 10,017,000.00 | 9,405,527.12 | 93.90 |
| MUSEO ARCHIVO RUBÉN DARÍO | 1,060,000.00 | 795,000.00 | 75.00 |
| TEATRO MUNICIPAL JOSÉ DE LA CRUZ MENA | 1,890,000.00 | 1,417,500.00 | 75.00 |
| ACADEMIA NICARAGUENSE DE LA LENGUA | 1,793,000.00 | 1,279,750.00 | 71.37 |
| ACADEMIA DE GEOGRAFÍA E HISTORIA DE NICARAGUA | 1,793,000.00 | 1,269,750.00 | 70.82 |
| TRANSFERENCIA A LAS ALCALDIAS Y COMUNIDADES INDIGENAS POR RECAUDACION DE PESCA Y ACUICULTURA | 10,588,899.00 | 5,865,187.49 | 55.39 |
| PROYECTO DE APOYO A LAS COMUNIDADES | 42,944,000.00 | 32,208,000.00 | 75.00 |
| ASOCIACIÓN DE SCOUTS DE NICARAGUA | 2,400,000.00 | 1,800,000.00 | 75.00 |
| SECRETARÍA DE INTEGRACIÓN ECONÓMICA CENTROAMERICANA | 14,415,776.00 | 14,070,650.00 | 97.61 |
| FUNDACIÓN AMIGOS DEL ZOOLOGICO NICARAGUENSE | 4,702,000.00 | 3,512,000.00 | 74.69 |
| COOPERATIVAS DE TRANSPORTE URBANO COLECTIVO DEL MUNICIPIO DE MANAGUA Y MUNICIPIO DE CIUDAD SANDINO | 294,668,000.00 | 236,327,440.00 | 80.20 |
| INSTITUTO NACIONAL DE DEFENSA DEL CONSUMIDOR | 1,500,000.00 | 1,125,000.00 | 75.00 |
| FONDOS DE CONTRAVALOR | 6,055,000.00 | 0.00 | 0.00 |
| SUBSIDIO AL CONSUMO DE ENERGIA , AGUA Y TELEFONIA PARA JUBILADOS | 165,660,000.00 | 138,588,370.49 | 83.66 |
| PENSIÓN VITALICIA A EXPRESIDENTES Y EXVICEPRESIDENTES | 17,183,500.00 | 11,605,986.05 | 67.54 |
| FONDO DE MANTENIMIENTO VIAL | 1,286,239,278.00 | 1,000,981,212.80 | 77.82 |
| ORDENAMIENTO DE LA PROPIEDAD | 323,768,000.00 | 177,763,153.66 | 54.90 |
| LA GACETA | 9,410,000.00 | 6,911,444.75 | 73.45 |
| UNIVERSIDADES (ENERGÍA ELÉCTRICA, AGUA Y TELEFONÍA NACIONAL) | 330,218,000.00 | 229,606,153.99 | 69.53 |
| CATEDRAL METROPOLITANA DE LEÓN | 3,000,000.00 | 2,250,000.00 | 75.00 |
| CORTE CENTROAMERICANA DE JUSTICIA | 20,666,000.00 | 20,258,671.84 | 98.03 |
| PRONICARAGUA | 15,498,000.00 | 11,921,538.45 | 76.92 |
| CONSEJO NACIONAL DEL CAFÉ (CONACAFE) | 6,761,000.00 | 5,070,750.00 | 75.00 |
| EMPRESA PORTUARIA NACIONAL | 50,000,000.00 | 43,185,594.00 | 86.37 |

FILTRADO POR :

PARAMETROS ESPECIALES: Mes Inicial (mm)=1 / Mes Final (mm)=9

PRODUCCION 2016

Cuadro No. 6-A

SUBSISTEMA : SIEP

PRODUCCION 2016

PAGINA: 2 de 3

APLICACION : ANEXO CIEF

MINISTERIO DE HACIENDA Y CREDITO PUBLICO

FECHA: 21/10/2016

ENTIDAD : DGP

ASIGNACIONES Y SUBVENCIONES A ENTES DESCENTRALIZADOS Y OTRAS INSTIT

HORA: 08:52:21 AM

USUARIO : DGP027

DE ENERO A SEPTIEMBRE

REPORTE: PRPSIEP005A

| CONCEPTO | PRESUPUESTO ACTUALIZADO | EJECUCION DEVENGADO | GRADO DE EJECUCION % |
|---|-------------------------|---------------------|----------------------|
| CORREOS DE NICARAGUA | 18,144,000.00 | 18,144,000.00 | 100.00 |
| FONDO NACIONAL DE DESARROLLO FORESTAL | 28,840,000.00 | 5,369,103.27 | 18.62 |
| CONSEJO NACIONAL DEL DEPORTE, LA EDUCACION FISICA Y LA RECREACION FISICA | 327,795,488.00 | 230,061,572.01 | 70.18 |
| ALCALDIA DE NIQUINHOMO | 1,000,000.00 | 0.00 | 0.00 |
| ALCALDIA DE MANAGUA | 140,000,000.00 | 140,000,000.00 | 100.00 |
| FONDO DE DESARROLLO PESQUERO | 8,723,000.00 | 6,178,267.65 | 70.83 |
| FONDO DE DESARROLLO MINERO | 54,166,000.00 | 38,710,684.66 | 71.47 |
| INSTITUTO NACIONAL DE INFORMACIÓN DE DESARROLLO | 74,888,127.00 | 52,491,462.24 | 70.09 |
| INSTITUTO NICARAGÜENSE DE DEPORTES | 23,908,000.00 | 17,461,532.42 | 73.04 |
| TEATRO NACIONAL RUBÉN DARÍO | 28,732,000.00 | 20,877,094.61 | 72.66 |
| INSTITUTO NICARAGÜENSE DE CULTURA | 78,119,000.00 | 54,455,470.78 | 69.71 |
| INSTITUTO NICARAGÜENSE DE LA PESCA Y ACUICULTURA | 57,053,599.00 | 42,402,634.34 | 74.32 |
| INSTITUTO CONTRA EL ALCOHOLISMO Y LA DROGADICCIÓN | 3,305,000.00 | 2,274,719.11 | 68.83 |
| CONSEJO NACIONAL DE EVALUACIÓN Y ACREDITACIÓN DEL SISTEMA EDUCATIVO | 9,314,000.00 | 6,367,439.46 | 68.36 |
| ALCALDIA MUNICIPAL DE MATAGALPA | 200,000.00 | 200,000.00 | 100.00 |
| IGLESIA CATEDRAL SAN PEDRO, MATAGALPA | 600,000.00 | 600,000.00 | 100.00 |
| MOVIMIENTO INFANTIL LUIS ALFONSO VELASQUEZ FLORES | 445,000.00 | 333,750.00 | 75.00 |
| COMISION DE APELACION DEL SERVICIO CIVIL | 8,554,000.00 | 6,204,265.00 | 72.53 |
| SUBSIDIO DE ENERGÍA EN ASENTAMIENTOS EN BARRIOS ECONÓMICAMENTE VULNERABLES | 226,175,000.00 | 157,610,486.79 | 69.69 |
| UNICA (PROGRAMA PARA FORMACIÓN MAESTROS EMPÍRICOS) | 21,200,000.00 | 15,899,994.00 | 75.00 |
| INSTITUTO NICARAGÜENSE DE ACUEDUCTOS Y ALCANTARILLADOS | 25,484,000.00 | 18,205,461.84 | 71.44 |
| INSTITUTO NACIONAL DE PROMOCIÓN DE LA COMPETENCIA (PROCOMPETENCIA) | 13,492,000.00 | 9,446,971.39 | 70.02 |
| GOBIERNO TERRITORIAL INDIGENA DEL ALTO WANGKI Y BOCAY | 8,000,000.00 | 6,534,078.00 | 81.68 |
| GOBIERNO TERRITORIAL AWALTARA LUHPA NANI TASBAYA | 2,200,000.00 | 1,880,846.00 | 85.49 |
| TRANSFERENCIA A LAS ALCALDÍAS POR RECAUDACIÓN DEL IMPUESTO SELECTIVO DE CONSUMO (ISC-IMI) | 109,732,000.00 | 63,661,367.99 | 58.02 |
| AUTORIDAD NACIONAL DEL AGUA | 25,634,000.00 | 17,923,175.26 | 69.92 |
| INSTITUTO NACIONAL TECNOLÓGICO (INATEC) | 92,196,000.00 | 55,149,483.98 | 59.82 |
| BENEMERITO CUERPO DE BOMBEROS DE MANAGUA | 1,060,000.00 | 794,700.00 | 74.97 |
| ASOCIACION CIVIL DE CUERPO DE BOMBEROS VOLUNTARIOS DE NICARAGUA | 2,120,000.00 | 1,720,000.00 | 81.13 |
| GOBIERNO TERRITORIAL RAMA - KRIOL | 2,000,000.00 | 1,700,000.00 | 85.00 |
| GOBIERNO TERRITORIAL WANKI MAYA RIO COCO ABAJO | 1,500,000.00 | 750,000.00 | 50.00 |
| CONSEJO NACIONAL CONTRA EL CRIMEN ORGANIZADO | 4,593,000.00 | 3,187,131.46 | 69.39 |
| GOBIERNO TERRITORIAL SAUNI ARUNGKA (MATUMBAK) | 1,700,000.00 | 1,400,334.00 | 82.37 |
| CRUZ ROJA NICARAGUENSE | 1,908,000.00 | 1,354,000.00 | 70.96 |
| UNIDAD ADMINISTRADORA DE BIENES INCAUTADOS, DECOMISADOS O ABANDONADOS | 10,000,000.00 | 4,351,671.78 | 43.52 |
| ASOCIACIÓN NICARAGUA JOVEN | 2,120,000.00 | 2,120,000.00 | 100.00 |
| FUNDACIÓN LA VERDE SONRISA | 3,000,000.00 | 2,250,000.00 | 75.00 |
| ASOCIACIÓN CIENTÍFICA CULTURAL ZOOLOGICO THOMAS BELT | 1,800,000.00 | 1,150,000.00 | 63.89 |
| GOBIERNO TERRITORIAL TWAHKA | 1,700,000.00 | 1,445,000.00 | 85.00 |
| GOBIERNO TERRITORIAL WANGKI LI AUBRA | 1,500,000.00 | 525,000.00 | 35.00 |
| GOBIERNO TERRITORIAL PRINZU AUHYA UN | 1,300,000.00 | 1,109,005.00 | 85.31 |
| GOBIERNO TERRITORIAL MAYANGNA SAUNI AS | 2,000,000.00 | 1,378,600.00 | 68.93 |
| COMISIÓN NACIONAL DE MICROFINANZAS (CONAMI) | 5,401,000.00 | 3,849,274.70 | 71.27 |
| FONDO PARA ADQUISICIÓN DE VIVIENDAS DE INTERÉS SOCIAL | 55,379.98 | 0.00 | 0.00 |
| FORO NICARAGUENSE DE CULTURA | 1,000,000.00 | 750,000.00 | 75.00 |
| TRIBUNAL ADUANERO Y TRIBUTARIO ADMINISTRATIVO | 21,551,000.00 | 14,666,142.29 | 68.05 |
| GOBIERNO TERRITORIAL INDIGENA SAUNI BAS (SIKILTA) | 1,300,000.00 | 1,069,105.00 | 82.24 |
| GOBIERNO TERRITORIAL INDIGENA AMASAU (AWASTIGNI) | 1,200,000.00 | 1,020,000.00 | 85.00 |
| GOBIERNO TERRITORIAL INDIGENA TWI-TASBA RAYA | 1,300,000.00 | 0.00 | 0.00 |
| GOBIERNO TERRITORIAL INDIGENA LILAMNI | 1,700,000.00 | 1,445,000.00 | 85.00 |

FILTRADO POR :

PARAMETROS ESPECIALES: Mes Inicial (mm)=1 / Mes Final (mm)=9

PRODUCCION 2016

Cuadro No. 6-A

SUBSISTEMA : SIEP

PRODUCCION 2016

PAGINA: 3 de 3

APLICACION : ANEXO CIEF

MINISTERIO DE HACIENDA Y CREDITO PUBLICO

FECHA: 21/10/2016

ENTIDAD : DGP

ASIGNACIONES Y SUBVENCIONES A ENTES DESCENTRALIZADOS Y OTRAS INSTIT

HORA: 08:52:21 AM

USUARIO : DGP027

DE ENERO A SEPTIEMBRE

REPORTE: PRPSIEP005A

| CONCEPTO | PRESUPUESTO ACTUALIZADO | EJECUCION DEVENGADO | GRADO DE EJECUCION % |
|---|----------------------------|--------------------------|-------------------------|
| GOBIERNO TERRITORIAL INDIGENA PRINZU AWALA | 1,300,000.00 | 911,395.00 | 70.11 |
| GOBIERNO TERRITORIAL INDIGENA CUENCA DE LAGUNA DE PERLAS | 2,000,000.00 | 1,000,000.00 | 50.00 |
| GOBIERNO TERRITORIAL INDIGENA TAWIRA | 1,300,000.00 | 1,105,000.00 | 85.00 |
| GOBIERNO DE LA NACION SUMU MAYANGNA | 2,700,000.00 | 2,314,500.00 | 85.72 |
| EMPRESA NICARAGUENSE DE ELECTRICIDAD | 26,465,000.00 | 26,218,120.01 | 99.07 |
| AUTORIDAD DE EL GRAN CANAL INTEROCEÁNICO DE NICARAGUA | 2,489,000.00 | 2,489,000.00 | 100.00 |
| UNIDAD DE ANÁLISIS FINANCIERO (UAF) | 35,345,000.00 | 24,108,872.00 | 68.21 |
| FONDO DE PREINVERSIÓN | 50,000,000.00 | 30,638,991.33 | 61.28 |
| GOBIERNO TERRITORIAL INDIGENA Y AFRODESCENDIENTE KARATA | 1,700,000.00 | 1,460,700.00 | 85.92 |
| GOBIERNO TERRITORIAL INDIGENA TWI WAUPASA | 1,300,000.00 | 693,300.00 | 53.33 |
| GOBIERNO TERRITORIAL INDIGENA TASBA PRI MATRIZ INDIGENA | 1,700,000.00 | 825,858.00 | 48.58 |
| GOBIERNO TERRITORIAL INDIGENA YAHBRA TWI | 1,300,000.00 | 1,147,135.00 | 88.24 |
| GOBIERNO TERRITORIAL TASBA PAUNI | 1,000,000.00 | 220,650.00 | 22.07 |
| INSTITUTO NACIONAL FORESTAL | 106,336,000.00 | 71,999,992.01 | 67.71 |
| INSTITUTO DE PROTECCION Y SANIDAD AGROPECUARIA | 418,321,247.00 | 216,568,284.54 | 51.77 |
| PROGRAMA USURA CERO | 97,138,000.00 | 71,820,166.00 | 73.94 |
| ASOCIACIÓN INSTITUTO CULTURAL RUBÉN DARÍO DE NICARAGUA | 1,000,000.00 | 1,000,000.00 | 100.00 |
| GOBIERNO COMUNAL CREOL-BLUEFIELDS | 1,000,000.00 | 500,000.00 | 50.00 |
| TRANSFERENCIAS A LAS ASOCIACIONES DE BOMBERO VOLUNTARIOS POR LEY NO. 837 | 5,000,000.00 | 4,273,278.54 | 85.47 |
| CINEMATECA NACIONAL | 3,667,000.00 | 3,667,000.00 | 100.00 |
| ASOCIACION NACIONAL DE BEISBOL DE ALTO RENDIMIENTO (ANABAR) | 4,223,000.00 | 4,223,000.00 | 100.00 |
| ALCALDIA DE CORINTO | 13,161,000.00 | 6,580,500.00 | 50.00 |
| GOBIERNO COMUNAL WANGKI AWALA KUPIA | 700,000.00 | 490,000.00 | 70.00 |
| TOTAL -----> | 19,729,776,804.13 | 14,872,913,509.45 | 75.38 |

FILTRADO POR :

PARAMETROS ESPECIALES: Mes Inicial (mm)=1 / Mes Final (mm)=9

PRODUCCION 2016

Cuadro No. 6 - A -1

SUBVENCIONES A IGLESIAS, TEMPLOS Y CONGREGACIONES RELIGIOSAS
IGLESIAS y CONGREGACIONES
EJECUCIÓN PERIODO ENERO - SEPTIEMBRE 2016
(CORDOBAS)

| No | NOMBRE DE LA INSTITUCIÓN | PRESUPUESTO ACTUALIZADO | DEVENGADO | SALDO |
|----|---|----------------------------|------------|------------|
| 1 | Capilla Inmaculada Corazón de María. Sutiava, León. | 100,000.00 | 100,000.00 | |
| 2 | Catedral Metropolitana Inmaculada Concepción de María. Managua, Managua. | 350,000.00 | 150,000.00 | 200,000.00 |
| 3 | Catedral San Juan Bautista. Jinotega, Jinotega. | 150,000.00 | 150,000.00 | |
| 4 | Centro Pastoral Arquidiocesano Juan Pablo II. Dolores, Carazo. | 150,000.00 | 150,000.00 | |
| 5 | Comisión de Catequesis y Sordos Mudos. | 200,000.00 | 125,000.00 | 75,000.00 |
| 6 | Congregación San Juan Bautista. Chagütillo, Sébaco, Matagalpa. | 100,000.00 | | 100,000.00 |
| 7 | Iglesia Morava de Nicaragua | 200,000.00 | 100,000.00 | 100,000.00 |
| 8 | Iglesia San José. Diriamba, Carazo. | 350,000.00 | 280,000.00 | 70,000.00 |
| 9 | Iglesia San Pedro Apóstol. Sutiava , León. | 150,000.00 | 100,000.00 | 50,000.00 |
| 10 | Monasterio de María, Madre de Misericordia y San José, Madres Carmelitas Descalzas. | 100,000.00 | 100,000.00 | |
| 11 | Obispado de León | 400,000.00 | 300,000.00 | 100,000.00 |
| 12 | Parroquia Cristo Rey. Telpaneca, Madriz. | 200,000.00 | 200,000.00 | |
| 13 | Parroquia de la Sagrada Familia. Barrio San José Oriental, Managua. | 50,000.00 | 50,000.00 | |
| 14 | Parroquia de Nuestra Señora de Candelaria. Villa Rafaela Herrera, Managua. | 100,000.00 | 100,000.00 | |
| 15 | Parroquia de Nuestra Señora de la Asunción. Masaya, Masaya. | 150,000.00 | 50,000.00 | 100,000.00 |
| 16 | Parroquia de Nuestra Señora de la Asunción. Tisma, Masaya. | 100,000.00 | 100,000.00 | |
| 17 | Parroquia de Nuestra Señora de los Dolores. Dolores, Carazo. | 150,000.00 | 150,000.00 | |
| 18 | Parroquia de Nuestra Señora del Rosario. El Rosario, Carazo. | 100,000.00 | 100,000.00 | |
| 19 | Parroquia de San Juan Bautista. Masatepe, Masaya. | 100,000.00 | 50,000.00 | 50,000.00 |
| 20 | Parroquia de Santiago. Somoto, Madriz. | 100,000.00 | 100,000.00 | |
| 21 | Parroquia Divino Niño. Comunidad de Pica-Pica, Belén Rivas. | 100,000.00 | 100,000.00 | |
| 22 | Parroquia Divino Niño. El Viejo, Chinandega. | 100,000.00 | 100,000.00 | |
| 23 | Parroquia Inmaculada Concepción de María. Cárdenas, Rivas. | 100,000.00 | 100,000.00 | |
| 24 | Parroquia de Inmaculada Concepción de María. La Concepción, Masaya. | 100,000.00 | 50,000.00 | 50,000.00 |
| 25 | Parroquia Inmaculada Concepción de María. Tecolostote, San Lorenzo, Boaco. | 50,000.00 | 50,000.00 | |
| 26 | Parroquia Inmaculada Concepción. Villanueva, Chinandega. | 100,000.00 | 50,000.00 | 50,000.00 |
| 27 | Parroquia Jesús Nazareno. Nandaime, Granada. | 100,000.00 | 100,000.00 | |
| 28 | Parroquia Jesús Nazareno. Posoltega, Chinandega. | 200,000.00 | 150,000.00 | 50,000.00 |
| 29 | Parroquia La Purísima Concepción. Reparto Belmonte, Managua. | 200,000.00 | 50,000.00 | 150,000.00 |
| 30 | Parroquia Nuestra Señora de Candelaria. Chinandega, Chinandega. | 100,000.00 | 100,000.00 | |
| 31 | Parroquia Nuestra Señora de Candelaria. Diriomo, Granada. | 50,000.00 | 50,000.00 | |
| 32 | Parroquia Nuestra Señora de Fátima. Barrio El Capullo, Granada, Granada. | 150,000.00 | 150,000.00 | |
| 33 | Parroquia Nuestra Señora de Fátima. Wiwilí, Nueva Segovia. | 100,000.00 | 50,000.00 | 50,000.00 |
| 34 | Parroquia Nuestra Señora de Guadalupe. Chinandega, Chinandega. | 100,000.00 | 100,000.00 | |
| 35 | Parroquia Nuestra Señora de Guadalupe. Comunidad La Esperanza, Waspam, RACCN. | 100,000.00 | 100,000.00 | |
| 36 | Parroquia Nuestra Señora de Guadalupe. Juigalpa, Chontales. | 50,000.00 | 50,000.00 | |
| 37 | Parroquia Nuestra Señora de Guadalupe. León, León. | 100,000.00 | 100,000.00 | |
| 38 | Parroquia Nuestra Señora de la Asunción (Catedral de Juigalpa). Juigalpa, Chontales. | 100,000.00 | 100,000.00 | |
| 39 | Parroquia Nuestra Señora de la Asunción. Barrio Xalteva, Granada, Granada. | 100,000.00 | 100,000.00 | |
| 40 | Parroquia Nuestra Señora de la Inmaculada Concepción. El Viejo, Chinandega. | 200,000.00 | 200,000.00 | |
| 41 | Parroquia Nuestra Señora de la Medalla Milagrosa. Camoapa, Boaco. | 100,000.00 | 100,000.00 | |
| 42 | Parroquia Nuestra Señora de la Merced. Barrio Larreynaga, Managua. | 400,000.00 | 300,000.00 | 100,000.00 |
| 43 | Parroquia Nuestra Señora de las Américas. Las Américas No. 3, Managua. | 100,000.00 | 100,000.00 | |
| 44 | Parroquia Nuestra Señora de los Dolores (Ermita de Dolores). León, León. | 100,000.00 | 100,000.00 | |
| 45 | Parroquia Nuestra Señora de los Remedios. Quezalguaque, León. | 400,000.00 | 400,000.00 | |
| 46 | Parroquia Nuestra Señora del Perpetuo Socorro. Barrio El Domingazo, Granada, Granada. | 100,000.00 | 100,000.00 | |
| 47 | Parroquia Nuestra Señora del Perpetuo Socorro. Boaco, Boaco. | 100,000.00 | 100,000.00 | |
| 48 | Parroquia Nuestra Señora del Perpetuo Socorro. Masachapa, San Rafael del Sur. | 50,000.00 | | 50,000.00 |
| 49 | Parroquia Nuestro Señor de Esquipulas. Esquipulas, Managua. | 100,000.00 | 100,000.00 | |
| 50 | Parroquia Nuestro Señor de Esquipulas. Siuna, RACCN. | 50,000.00 | | 50,000.00 |
| 51 | Parroquia Nuestro Señor de los Milagros. Ciudad Antigua, Nueva Segovia. | 100,000.00 | 50,000.00 | 50,000.00 |

Cuadro No. 6 - A -1
SUBVENCIONES A IGLESIAS, TEMPLOS Y CONGREGACIONES RELIGIOSAS
IGLESIAS y CONGREGACIONES
EJECUCIÓN PERIODO ENERO - SEPTIEMBRE 2016
(CORDOBAS)

| No | NOMBRE DE LA INSTITUCIÓN | PRESUPUESTO ACTUALIZADO | DEVENGADO | SALDO |
|-----|--|-------------------------|------------|------------|
| 52 | Parroquia Nuestro Señor de Veracruz. Ciudad Darío, Matagalpa. | 50,000.00 | 50,000.00 | |
| 53 | Parroquia Sagrada Familia. Chinandega, Chinandega. | 100,000.00 | 100,000.00 | |
| 54 | Parroquia Sagrado Corazón de Jesús. Chacraseca, León, León. | 100,000.00 | 100,000.00 | |
| 55 | Parroquia Sagrado Corazón de Jesús. Chinandega, Chinandega. | 100,000.00 | 100,000.00 | |
| 56 | Parroquia Santa Ana. Juigalpa, Chontales. | 50,000.00 | 25,000.00 | 25,000.00 |
| 57 | Parroquia San Antonio. Jinotepe, Carazo. | 150,000.00 | 100,000.00 | 50,000.00 |
| 58 | Parroquia San Blas. Chichigalpa, Chinandega. | 100,000.00 | 100,000.00 | |
| 59 | Parroquia de San Felipe Apóstol. León, León. | 300,000.00 | 225,000.00 | 75,000.00 |
| 60 | Parroquia San Francisco de Asís. Camoapa, Boaco. | 50,000.00 | 50,000.00 | |
| 61 | Parroquia San Francisco de Asís. Estelí, Estelí. | 100,000.00 | 50,000.00 | 50,000.00 |
| 62 | Parroquia San Ignacio de Loyola. Barrio Bello Amanecer, Ciudad Sandino. | 200,000.00 | 200,000.00 | |
| 63 | Parroquia San Isidro Labrador. Barrio El Coyolar, León. | 100,000.00 | 100,000.00 | |
| 64 | Parroquia San Jerónimo. Masaya, Masaya. | 100,000.00 | 50,000.00 | 50,000.00 |
| 65 | Parroquia San Jerónimo. Susucayán, El Júcaro, Nueva Segovia. | 100,000.00 | 50,000.00 | 50,000.00 |
| 66 | Parroquia San José. Comunidad de Malacatoya, Granada, Granada. | 100,000.00 | 100,000.00 | |
| 67 | Parroquia San José. Matiguás, Matagalpa. | 100,000.00 | 100,000.00 | |
| 68 | Parroquia de San José. Sábana Grande, Managua, Managua. | 50,000.00 | 50,000.00 | |
| 69 | Parroquia San José. Terrabona, Matagalpa. | 100,000.00 | 100,000.00 | |
| 70 | Parroquia San Juan Bautista (Catedral de Madera). Sutiava, León. | 300,000.00 | 200,000.00 | 100,000.00 |
| 71 | Parroquia San Juan Bautista. Cuapa, Chontales. | 100,000.00 | 100,000.00 | |
| 72 | Parroquia San Juan Bautista. La Concepción, Masaya. | 50,000.00 | 50,000.00 | |
| 73 | Parroquia San Juan Bautista. Masaya, Masaya. | 100,000.00 | 100,000.00 | |
| 74 | Parroquia San Juan Bautista. San Juan de Limay, Estelí. | 100,000.00 | 100,000.00 | |
| 75 | Parroquia San Juan Bautista. San Juan de Oriente, Masaya. | 150,000.00 | 150,000.00 | |
| 76 | Parroquia San Juan Pablo II. Barrio San Nicolás, Boaco, Boaco. | 50,000.00 | 50,000.00 | |
| 77 | Parroquia San Juan Pablo II. Comunidad Los Chinamos, Santo Domingo, Chontales. | 50,000.00 | 50,000.00 | |
| 78 | Parroquia San Judas Tadeo. Barrio San Judas, Managua. | 100,000.00 | 100,000.00 | |
| 79 | Parroquia San Marcos. San Marcos, Carazo. | 100,000.00 | 100,000.00 | |
| 80 | Parroquia San Martín de Porres. Comunidad El Empalme, Teustepe, Boaco. | 50,000.00 | 50,000.00 | |
| 81 | Parroquia San Martín de Porres. Juigalpa, Chontales. | 50,000.00 | 50,000.00 | |
| 82 | Parroquia San Nicolás de Tolentino. Barrio El Laborío, León, León. | 100,000.00 | 100,000.00 | |
| 83 | Parroquia San Nicolás de Tolentino. La Paz Centro, León. | 100,000.00 | 100,000.00 | |
| 84 | Parroquia San Nicolás. San Nicolás, Estelí. | 100,000.00 | 100,000.00 | |
| 85 | Parroquia San Pablo Apóstol. Colonia 14 de septiembre, Managua. | 100,000.00 | 100,000.00 | |
| 86 | Parroquia San Pablo Apóstol. Comunidad Pueblo Nuevo, Belén, Rivas. | 50,000.00 | 50,000.00 | |
| 87 | Parroquia San Pedro Apóstol. Rivas, Rivas. | 50,000.00 | 50,000.00 | |
| 88 | Parroquia San Rafael Arcángel. Rivas, Rivas. | 50,000.00 | 50,000.00 | |
| 89 | Parroquia San Rafael Arcángel. San Rafael del Norte, Jinotega. | 50,000.00 | 50,000.00 | |
| 90 | Parroquia San Sebastián. Diriamba, Carazo. | 100,000.00 | 100,000.00 | |
| 91 | Parroquia Santa Ana. Nandaime, Granada. | 100,000.00 | 100,000.00 | |
| 92 | Parroquia Santa Ana. Nindirí, Masaya. | 100,000.00 | 100,000.00 | |
| 93 | Parroquia Santa Cruz. Santo Domingo, Chontales. | 50,000.00 | 50,000.00 | |
| 94 | Parroquia Santa Lucía, Santa Lucía, Boaco. | 100,000.00 | 100,000.00 | |
| 95 | Parroquia Santa María de Guadalupe. Matagalpa, Matagalpa. | 50,000.00 | 50,000.00 | |
| 96 | Parroquia Santa Teresa. Santa Teresa, Carazo. | 100,000.00 | 50,000.00 | 50,000.00 |
| 97 | Parroquia Santa Teresita del Niño Jesús. Villa El Carmen, Managua. | 100,000.00 | 100,000.00 | |
| 98 | Parroquia de Santiago Apóstol. Jinotepe, Carazo. | 100,000.00 | 100,000.00 | |
| 99 | Parroquia Santiago Apóstol. La Concepción, Masaya. | 50,000.00 | 50,000.00 | |
| 100 | Parroquia Santiago Apóstol. Nagarote, León. | 300,000.00 | 300,000.00 | |
| 101 | Parroquia Santísima Trinidad. Pueblo Nuevo, Estelí. | 100,000.00 | 100,000.00 | |
| 102 | Parroquia Señor de los Milagros de Esquipulas. Malpaisillo-Larreynaga, León. | 100,000.00 | 100,000.00 | |

Cuadro No. 6 - A -1

SUBVENCIONES A IGLESIAS, TEMPLOS Y CONGREGACIONES RELIGIOSAS
IGLESIAS y CONGREGACIONES
EJECUCIÓN PERIODO ENERO - SEPTIEMBRE 2016
(CORDOBAS)

| No | NOMBRE DE LA INSTITUCIÓN | PRESUPUESTO ACTUALIZADO | DEVENGADO | SALDO |
|--------------|--|----------------------------|----------------------|---------------------|
| 103 | Santuario Diocesano de Nuestra Señora de la Merced. León, León. | 100,000.00 | 100,000.00 | |
| 104 | Santuario Arquidiocesano Nuestra Señora de Lourdes. | 300,000.00 | 300,000.00 | |
| 105 | Santuario Nacional Nuestro Señor de los Milagros. El Sauce, León. | 100,000.00 | 100,000.00 | |
| 106 | Seminario Mayor La Purísima (Seminario Arquidiocesano La Purísima) | 100,000.00 | 100,000.00 | |
| 107 | Seminario Menor San Vicente de Paul. Boaco, Boaco. | 75,000.00 | 50,000.00 | 25,000.00 |
| TOTAL | | 12,875,000.00 | 10,955,000.00 | 1,920,000.00 |

SUBVENCIONES A ORGANIZACIONES SIN FINES DE LUCRO, CENTROS CULTURALES Y DEPORTIVOS
ASOCIACIONES Y FUNDACIONES
EJECUCIÓN PERIODO ENERO - SEPTIEMBRE 2016
(CORDOBAS)

| No. | NOMBRE DE LA INSTITUCIÓN | PRESUPUESTO ACTUALIZADO | DEVENGADO | SALDO |
|-----|---|-------------------------|--------------|------------|
| 1 | Asociación Foro Nacional de Reciclaje (FONARE) | 200,000.00 | 150,000.00 | 50,000.00 |
| 2 | Academia de Ciencias de Nicaragua (ACN) | 500,000.00 | 375,000.00 | 125,000.00 |
| 3 | Archivo Histórico Diocesano | 300,000.00 | 225,000.00 | 75,000.00 |
| 4 | Asignación especial para la promoción del arte y la cultura | 2,840,000.00 | 2,840,000.00 | |
| 5 | Asociación Amigos de Cuba (AAC) | 200,000.00 | 200,000.00 | |
| 6 | Asociación Ángelus Contra la Diabetes Masaya (AACDM) | 100,000.00 | 50,000.00 | 50,000.00 |
| 7 | Asociación Bloque de Apoyo a la Unidad Nicaragüense (BAUNIC) | 200,000.00 | | 200,000.00 |
| 8 | Asociación Centro de Adoración Cristiano Getsemaní | 50,000.00 | | 50,000.00 |
| 9 | Asociación Centro de Audición e Integración Escolar Escuchando el Futuro (CAIE) | 200,000.00 | 75,000.00 | 125,000.00 |
| 10 | Asociación Club de Jóvenes Ambientalistas (CJA) | 600,000.00 | 600,000.00 | |
| 11 | Asociación Clubes de Baloncesto (ACB) | 200,000.00 | 100,000.00 | 100,000.00 |
| 12 | Asociación Comedor Tercera Edad La Purísima (Comedor La Purísima) | 250,000.00 | 200,000.00 | 50,000.00 |
| 13 | Asociación Comisión Nicaragüense de Ayuda al Niño con Cáncer y Leucemia (CONANCA) | 500,000.00 | 400,000.00 | 100,000.00 |
| 14 | Asociación Concilio Internacional Pentecostés en Nicaragua (CIPEN) | 100,000.00 | 100,000.00 | |
| 15 | Asociación Concilio Nacional de Iglesias Evangélicas de Nicaragua Council National of Evangelical Churches of Nicaragua (CNIEN) | 150,000.00 | 150,000.00 | |
| 16 | Asociación Cristiana Iglesia de Dios de Nicaragua Bethel (ACIBETHEL) | 100,000.00 | 100,000.00 | |
| 17 | Asociación Cristiana Misión Nor-Occidental Adventista del 7mo. Día de Nicaragua (AMINOROC) | 100,000.00 | 100,000.00 | |
| 18 | Asociación de Ancianos Desprotegidos Divino Niño de Jesús | 100,000.00 | 100,000.00 | |
| 19 | Asociación de Atención y Ayuda a Enfermos de Epilepsia (AURA) | 100,000.00 | 50,000.00 | 50,000.00 |
| 20 | Asociación de Capellanes, Cristianos, Evangélicos, Capitulo en Nicaragua (Capellanía en Nicaragua) | 150,000.00 | 150,000.00 | |
| 21 | Asociación de Comunicación y Movilización Social Los Cumiches (Asociación Los Cumiches) | 100,000.00 | 100,000.00 | |
| 22 | Asociación de Desarrollo Comunitario del Departamento de Carazo (ADECA) | 250,000.00 | 200,000.00 | 50,000.00 |
| 23 | Asociación de Desarrollo Humano (ASODEH) | 25,000.00 | 25,000.00 | |
| 24 | Asociación de Discapacitados Indígenas del Caribe (ADIC) | 100,000.00 | 100,000.00 | |
| 25 | Asociación de Discapacitados Nicaragüenses por nuestra Integración (ADNNI) | 100,000.00 | 100,000.00 | |
| 26 | Asociación de Educación Popular Carlos Fonseca Amador (AEPCEFA) | 300,000.00 | 300,000.00 | |
| 27 | Asociación de Fondo Histórico Documental de la Música Nicaragüense (FONMUNIC) | 150,000.00 | 100,000.00 | 50,000.00 |
| 28 | Asociación de Hermanas Trapenses Monasterio Santa María de la Paz | 50,000.00 | 50,000.00 | |
| 29 | Asociación de Iglesias de Cristo de Nicaragua | 50,000.00 | 50,000.00 | |
| 30 | Asociación de Iglesias Estableciendo el Reino de Jesucristo (ETRJ) | 50,000.00 | 50,000.00 | |
| 31 | Asociación de Municipios de las Regiones Autónomas de la Costa Atlántica de Nicaragua (AMURACAN) | 400,000.00 | | 400,000.00 |
| 32 | Asociación de Municipios de Nicaragua (AMUNIC) | 500,000.00 | 250,000.00 | 250,000.00 |
| 33 | Asociación de Pacientes y Familiares de Salud Mental de Granada (ASMEG) | 100,000.00 | 50,000.00 | 50,000.00 |
| 34 | Asociación de Padres de Familia con hijos discapacitados Los Pipitos | 3,000,000.00 | 2,250,000.00 | 750,000.00 |
| 35 | Asociación de Padres de Niños y Jóvenes Diabéticos de Nicaragua | 250,000.00 | 200,000.00 | 50,000.00 |
| 36 | Asociación de Sordociegos de Nicaragua (ASCN) | 150,000.00 | 100,000.00 | 50,000.00 |
| 37 | Asociación Desarrollo en Comunidad (ADC) | 150,000.00 | | 150,000.00 |
| 38 | Asociación Evangélica Ministerio Jesús la Roca (Ministerio Jesús la Roca) | 50,000.00 | 50,000.00 | |
| 39 | Asociación Hermanas Misioneras de la Caridad y la Providencia | 100,000.00 | 100,000.00 | |
| 40 | Asociación Hermanas Misioneras Parroquiales del Espíritu Santo | 150,000.00 | 150,000.00 | |
| 41 | Asociación Iglesia de Dios Amor y Paz (IDAP) | 50,000.00 | 50,000.00 | |
| 42 | Asociación Iglesia de Dios Pentecostal M.I. de Nicaragua | 100,000.00 | 100,000.00 | |
| 43 | Asociación Iglesia El Shaddai (EL SHADDAI) | 50,000.00 | 50,000.00 | |
| 44 | Asociación Iglesia Victoria y Salvación. | 100,000.00 | 100,000.00 | |
| 45 | Asociación Instituto Nicaragüense de Mujeres No Videntes (INMUN) | 100,000.00 | 100,000.00 | |
| 46 | Asociación Instituto Nicaragüense para la Promoción y Protección de los Derechos Humanos (INIPDH) | 200,000.00 | 150,000.00 | 50,000.00 |
| 47 | Asociación Ministerio Internacional Tabernáculo de Adoración Familiar (TAF) | 100,000.00 | 100,000.00 | |
| 48 | Asociación Ministerio Yo le creo a Dios (MYCD) | 50,000.00 | 50,000.00 | |
| 49 | Asociación Misión Evangélica FE y Libertad (MEFEL) | 100,000.00 | 100,000.00 | |
| 50 | Asociación Nacional de Sordos de Nicaragua (ANSNIC) | 300,000.00 | 200,000.00 | 100,000.00 |
| 51 | Asociación Nicaragüense Alemana de Cultura Bertolt Brecht (ANAC) | 200,000.00 | 150,000.00 | 50,000.00 |
| 52 | Asociación Nicaragüense de Alcaldes Democráticos (ANAD) | 500,000.00 | 375,000.00 | 125,000.00 |
| 53 | Asociación Nicaragüense de Bibliotecarios y Profesionales Afines (ANIBIPA) | 100,000.00 | 100,000.00 | |
| 54 | Asociación Nicaragüense de Cinematografía (ANCI) | 100,000.00 | 100,000.00 | |
| 55 | Asociación Nicaragüense de No Videntes | 50,000.00 | 50,000.00 | |

**SUBVENCIONES A ORGANIZACIONES SIN FINES DE LUCRO, CENTROS CULTURALES Y DEPORTIVOS
ASOCIACIONES Y FUNDACIONES
EJECUCIÓN PERIODO ENERO - SEPTIEMBRE 2016
(CORDOBAS)**

| No. | NOMBRE DE LA INSTITUCIÓN | PRESUPUESTO ACTUALIZADO | DEVENGADO | SALDO |
|------------|---|------------------------------------|------------------|--------------|
| 56 | Asociación Nicaragüense para la Defensa de los Derechos de los Animales y del Medio Ambiente Corazón Verde (ANDAMA-CORAZON VERDE) | 50,000.00 | 50,000.00 | |
| 57 | Asociación Nicaragüense Pro Lupus Eritematoso (ASONILE) | 300,000.00 | 300,000.00 | |
| 58 | Asociación Operación Sonrisa Nicaragua (OSN) | 500,000.00 | 350,000.00 | 150,000.00 |
| 59 | Asociación Organización de Ciegos de Matagalpa Luis Brayle (OCM) | 50,000.00 | 50,000.00 | |
| 60 | Asociación para el Desarrollo Humanístico y Social Casa Abierta (CASAABIERTA) | 100,000.00 | | 100,000.00 |
| 61 | Asociación por la Naturaleza, la Humanidad con Armonía, Trabajo y Libertad (ANAHUATL) | 50,000.00 | 25,000.00 | 25,000.00 |
| 62 | Asociación Psicoballet Nicaragua (Psicoballet Nicaragua) | 50,000.00 | 50,000.00 | |
| 63 | Asociación Quincho Barrilete | 200,000.00 | 140,000.00 | 60,000.00 |
| 64 | Asociación Red de Mujeres Familiares de Migrantes, Nicaragua (A-RMFM-NIC) | 150,000.00 | 150,000.00 | |
| 65 | Asociación Religiosa Alianza Evangélica Nicaragüense (AENIC) | 100,000.00 | 100,000.00 | |
| 66 | Asociación Religiosa Iglesia Congregacional Pentecostés de Nicaragua (ICPEN) | 100,000.00 | 100,000.00 | |
| 67 | Asociación Taurina de Chontales (Toros de Chontales). | 300,000.00 | 300,000.00 | |
| 68 | Asociación Unión Evangélica Cristiana de Nicaragua | 50,000.00 | 50,000.00 | |
| 69 | Asociación Unión Nacional de Agricultores y Ganaderos (UNAG) | 300,000.00 | 300,000.00 | |
| 70 | Asociación Universidad Juan Pablo II | 100,000.00 | 100,000.00 | |
| 71 | Asociación Vínculos Solidarios (Vínculos Solidarios) | 300,000.00 | 225,000.00 | 75,000.00 |
| 72 | Caritas de Nicaragua | 1,200,000.00 | 900,000.00 | 300,000.00 |
| 73 | Casa de Cultura Antenor Sandino Hernández. León, León. | 250,000.00 | 250,000.00 | |
| 74 | Casa de Cultura Calmecalt. Pueblo Nuevo, Estelí. | 100,000.00 | 50,000.00 | 50,000.00 |
| 75 | Casa de Cultura Ricardo Morales Avilés. Diriamba, Carazo. | 380,000.00 | 380,000.00 | |
| 76 | Centro de Formación Educativo Cultural para Personas Ciegas (CFEC) | 100,000.00 | 100,000.00 | |
| 77 | Centro Nicaragüense de Escritores (CNE) | 150,000.00 | | 150,000.00 |
| 78 | Colegio Tridentino San Ramón Nonnato. León. | 300,000.00 | 225,000.00 | 75,000.00 |
| 79 | Convención de Iglesias Menonitas de Nicaragua | 150,000.00 | 150,000.00 | |
| 80 | Cooperativa de Servicios Múltiples CONFETSALUD MANAGUA, R.L (CONFETSALUD-MANAGUA, R.L) | 100,000.00 | 100,000.00 | |
| 81 | Coordinadora Evangélica Iglesia y Sociedad (CEPRES) | 200,000.00 | 150,000.00 | 50,000.00 |
| 82 | Escuela Casita Azul, Nuestra Señora del Pilar. Barrio Altigracia, Managua. | 100,000.00 | 100,000.00 | |
| 83 | Federación de Cuerpo de Bomberos de Nicaragua. | 1,000,000.00 | 999,999.99 | 0.01 |
| 84 | Federación de Iglesias Evangélicas Nicaragüenses (FIENIC) | 200,000.00 | 150,000.00 | 50,000.00 |
| 85 | Federación de Mujeres con Capacidades Diferentes (FEMUCADI) | 300,000.00 | 225,000.00 | 75,000.00 |
| 86 | Federación Nicaragüense de Asociaciones de Personas con Discapacidad (FECONORI) | 400,000.00 | 200,000.00 | 200,000.00 |
| 87 | Federación Nicaragüense de Karate-Do (FENIKA-DO) | 300,000.00 | 300,000.00 | |
| 88 | Fundación Adiac Hualpa (FUNAHUALP) | 50,000.00 | 25,000.00 | 25,000.00 |
| 89 | Fundación Católica Gotas de Fe (FCGDF) | 100,000.00 | 50,000.00 | 50,000.00 |
| 90 | Fundación Centro de Atención Integral a Niños y Niñas con Autismo (CAINNA) | 100,000.00 | 100,000.00 | |
| 91 | Fundación Chinandega 2001 | 100,000.00 | 100,000.00 | |
| 92 | Fundación Cristiana Jesús es mi Fortaleza | 100,000.00 | 50,000.00 | 50,000.00 |
| 93 | Fundación de Lupus Eritematoso Sistémico de Nicaragua (FLESNIC) | 200,000.00 | 150,000.00 | 50,000.00 |
| 94 | Fundación de Monjas Dominicanas Contemplativas de Nicaragua (MODOCONIC) | 100,000.00 | 100,000.00 | |
| 95 | Fundación de Padres con hijos de Espina Bífida (FUNDAPHEB). | 250,000.00 | 175,000.00 | 75,000.00 |
| 96 | Fundación el Camino (FUCAM) | 300,000.00 | 300,000.00 | |
| 97 | Fundación Hermanas Consagradas del Santísimo Salvador (CSSS) | 50,000.00 | 50,000.00 | |
| 98 | Fundación Hermanas Franciscanas de la Encarnación | 100,000.00 | 100,000.00 | |
| 99 | Fundación Iglesia Bautista Lirio de los Valles | 50,000.00 | 50,000.00 | |
| 100 | Fundación Juan Pablo II Evangelium Vitae para el Mundo | 100,000.00 | 100,000.00 | |
| 101 | Fundación López Carazo | 100,000.00 | 100,000.00 | |
| 102 | Fundación Mujer Rural (MUJER RURAL) | 200,000.00 | 150,000.00 | 50,000.00 |
| 103 | Fundación Myrna Ugarte (FUNMY) | 50,000.00 | 50,000.00 | |
| 104 | Fundación Niños Abandonados de Nicaragua. | 200,000.00 | 150,000.00 | 50,000.00 |
| 105 | Fundación Nueva Tierra (FUNTIERRA) | 100,000.00 | 50,000.00 | 50,000.00 |
| 106 | Fundación Oftalmológica Nicaragüense para la Prevención de la Ceguera (FONIPRECE) | 150,000.00 | 50,000.00 | 100,000.00 |
| 107 | Fundación para el Salón de la Fama del Deporte Nicaragüense (Salón de la Fama) | 200,000.00 | 150,000.00 | 50,000.00 |
| 108 | Fundación Pedagógica Cristal (Fundación Cristal) | 50,000.00 | 50,000.00 | |
| 109 | Fundación pro ayuda a niños y niñas con capacidades diferentes (SIELO) | 100,000.00 | 100,000.00 | |
| 110 | Fundación Provincia Eudista Minuto de Dios (PEMD) | 400,000.00 | 300,000.00 | 100,000.00 |
| 111 | Fundación Psicodanza | 50,000.00 | 50,000.00 | |

Cuadro No. 6 - A -2

**SUBVENCIONES A ORGANIZACIONES SIN FINES DE LUCRO, CENTROS CULTURALES Y DEPORTIVOS
ASOCIACIONES Y FUNDACIONES
EJECUCIÓN PERIODO ENERO - SEPTIEMBRE 2016
(CORDOBAS)**

| No. | NOMBRE DE LA INSTITUCIÓN | PRESUPUESTO ACTUALIZADO | DEVENGADO | SALDO |
|--------------|--|------------------------------------|----------------------|---------------------|
| 112 | Fundación Si a la Niñez y a la Juventud (SIANIJ) | 100,000.00 | 100,000.00 | |
| 113 | Fundación Visión Nuevo Sol, Dios con Nosotros (FUNVISOLD) | 50,000.00 | 50,000.00 | |
| 114 | Hogar Ancianos Señor de la Divina Misericordia. Boaco, Boaco. | 150,000.00 | 150,000.00 | |
| 115 | Hogar de Huérfanos Zacarías Guerra. | 300,000.00 | 225,000.00 | 75,000.00 |
| 116 | Instituto de las Hijas de María Auxiliadora en Nicaragua | 50,000.00 | | 50,000.00 |
| 117 | Instituto Nicaragüense de Cultura Hispánica | 300,000.00 | 200,000.00 | 100,000.00 |
| 118 | Misión Pentecostés de Iglesias Cristianas de Nicaragua | 150,000.00 | 150,000.00 | |
| 119 | Museo Arqueológico Gregorio Aguilar Barea. Juigalpa, Chontales. | 400,000.00 | 300,000.00 | 100,000.00 |
| 120 | Mustard Seed Communities Limited | 200,000.00 | 150,000.00 | 50,000.00 |
| 121 | Organización de Revolucionarios Deshabilitados Revolucionarios "Ernesto Che Guevara" (ORD) | 100,000.00 | 100,000.00 | |
| 122 | Organización Nacional de No Videntes Maricela Toledo Ascencio | 100,000.00 | 100,000.00 | |
| 123 | Sociedad San Vicente de Paul | 100,000.00 | 100,000.00 | |
| 124 | Universidad de Managua (U de M) | 450,000.00 | 300,000.00 | 150,000.00 |
| TOTAL | | 28,645,000.00 | 23,009,999.99 | 5,635,000.01 |

Cuadro No. 7

SUBSISTEMA : SIEP
 APLICACION : ANEXO CIEF
 ENTIDAD : DGP
 USUARIO : DGP027

PRODUCCION 2016
 MINISTERIO DE HACIENDA Y CREDITO PUBLICO
 ESTRUCTURA FUNCIONAL DEL GASTO
 DE ENERO A SEPTIEMBRE

PAGINA: 1 de 2
 FECHA: 07/10/2016
 HORA: 04:55:03 PM
 REPORTE: PRPSIEP152A

| Funcion | PRESUPUESTO ACTUALIZADO | DEVENGADO | GRADO EJECUCION |
|---|--------------------------|--------------------------|-----------------|
| 10 ADMINISTRACIÓN GUBERNAMENTAL | 6,450,872,873.89 | 4,331,259,330.39 | 67.14 |
| 001000 Asamblea Nacional | 606,514,732.00 | 426,708,465.82 | 70.35 |
| 004000 Contraloría General de la República | 231,412,594.00 | 157,764,356.14 | 68.17 |
| 017000 Ministerio de la Familia, Adolescencia y Niñez | 58,656,546.90 | 43,328,272.11 | 73.87 |
| 016000 Ministerio del Ambiente y de los Recursos Naturales | 74,188,546.42 | 52,717,006.70 | 71.06 |
| 020000 Procuraduría General de la República | 145,119,000.00 | 83,722,461.38 | 57.69 |
| 007000 Ministerio de Relaciones Exteriores | 913,787,696.00 | 552,511,072.51 | 60.46 |
| 026000 Ministerio de la Mujer | 16,125,850.37 | 11,937,455.66 | 74.03 |
| 018000 Asignaciones y Subvenciones | 1,866,742,146.00 | 1,261,848,208.61 | 67.60 |
| 012000 Ministerio Agropecuario | 49,802,724.31 | 33,238,628.15 | 66.74 |
| 005000 Presidencia de la República | 356,917,325.00 | 242,324,784.04 | 67.89 |
| 003000 Consejo Supremo Electoral | 1,344,750,000.00 | 971,620,533.14 | 72.25 |
| 009000 Ministerio de Hacienda y Crédito Público | 769,818,979.00 | 482,977,048.66 | 62.74 |
| 027000 Ministerio de la Juventud | 17,036,733.89 | 10,561,037.47 | 61.99 |
| 20 SERVICIOS DE DEFENSA, ORDEN PÚBLICO Y SEGURIDAD | 9,091,399,930.32 | 5,980,301,229.16 | 65.78 |
| 018000 Asignaciones y Subvenciones | 277,685,000.00 | 204,966,869.92 | 73.81 |
| 008000 Ministerio de Defensa | 2,076,628,000.00 | 1,515,647,590.33 | 72.99 |
| 006000 Ministerio de Gobernación | 1,150,170,588.00 | 742,476,006.53 | 64.55 |
| 002000 Corte Suprema de Justicia | 2,877,874,964.00 | 1,852,083,739.78 | 64.36 |
| 028000 Policía Nacional | 2,709,041,378.32 | 1,665,127,022.60 | 61.47 |
| 30 EDUCACIÓN | 17,188,509,015.09 | 11,571,295,051.80 | 67.32 |
| 018000 Asignaciones y Subvenciones | 4,828,468,446.00 | 3,588,833,546.36 | 74.33 |
| 027000 Ministerio de la Juventud | 40,647,394.79 | 26,955,541.33 | 66.32 |
| 011000 Ministerio de Educación | 12,281,449,990.22 | 7,927,941,454.20 | 64.55 |
| 028000 Policía Nacional | 37,943,184.08 | 27,564,509.91 | 72.65 |
| 40 SALUD | 13,061,802,992.82 | 8,876,496,635.20 | 67.96 |
| 008000 Ministerio de Defensa | 0.00 | 0.00 | 0.00 |
| 028000 Policía Nacional | 91,191,173.19 | 63,961,518.69 | 70.14 |
| 018000 Asignaciones y Subvenciones | 2,470,000.00 | 1,920,000.00 | 77.73 |
| 014000 Ministerio de Salud | 12,968,141,819.63 | 8,810,615,116.51 | 67.94 |
| 50 SERVICIOS SOCIALES Y ASISTENCIA SOCIAL | 1,970,632,698.31 | 1,499,337,723.84 | 76.08 |
| 025000 Ministerio de Economía Familiar, Comunitaria, Cooperativa y Asociativa | 346,490,764.26 | 343,398,618.65 | 99.11 |
| 015000 Ministerio del Trabajo | 97,552,394.00 | 69,215,537.96 | 70.95 |
| 017000 Ministerio de la Familia, Adolescencia y Niñez | 558,634,065.10 | 357,752,373.48 | 64.04 |
| 026000 Ministerio de la Mujer | 11,304,831.63 | 7,284,237.90 | 64.43 |
| 027000 Ministerio de la Juventud | 39,793,148.32 | 26,706,144.43 | 67.11 |
| 018000 Asignaciones y Subvenciones | 916,857,495.00 | 694,980,811.42 | 75.80 |
| 60 VIVIENDA Y SERVICIOS COMUNITARIOS | 7,842,143,291.71 | 6,224,902,694.31 | 79.38 |
| 016000 Ministerio del Ambiente y de los Recursos Naturales | 244,891,962.58 | 124,965,159.87 | 51.03 |
| 018000 Asignaciones y Subvenciones | 7,597,251,329.13 | 6,099,937,534.44 | 80.29 |
| 70 SERVICIOS RECREATIVOS, CULTURALES Y RELIGIOSOS | 702,809,488.00 | 549,867,215.73 | 78.24 |
| 018000 Asignaciones y Subvenciones | 702,809,488.00 | 549,867,215.73 | 78.24 |
| 80 SERVICIOS ECONÓMICOS | 11,563,250,268.97 | 8,821,332,663.54 | 76.29 |
| 025000 Ministerio de Economía Familiar, Comunitaria, Cooperativa y Asociativa | 984,173,528.74 | 601,335,889.85 | 61.10 |
| 018000 Asignaciones y Subvenciones | 3,537,492,900.00 | 2,470,559,322.97 | 69.84 |
| 009000 Ministerio de Hacienda y Crédito Público | 0.00 | 0.00 | 0.00 |
| 024000 Ministerio de Energía y Minas | 628,248,000.00 | 166,294,195.82 | 26.47 |
| 010000 Ministerio de Fomento, Industria y Comercio | 190,326,000.00 | 124,482,522.78 | 65.40 |

FILTRADO POR :

PARAMETROS ESPECIALES: Mes Inicial (MM)=1 / Mes Final (MM)=9

Cuadro No. 7

SUBSISTEMA : SIEP
 APLICACION : ANEXO CIER
 ENTIDAD : DGP
 USUARIO : DGP027

PRODUCCION 2016
 MINISTERIO DE HACIENDA Y CREDITO PUBLICO
 ESTRUCTURA FUNCIONAL DEL GASTO
 DE ENERO A SEPTIEMBRE

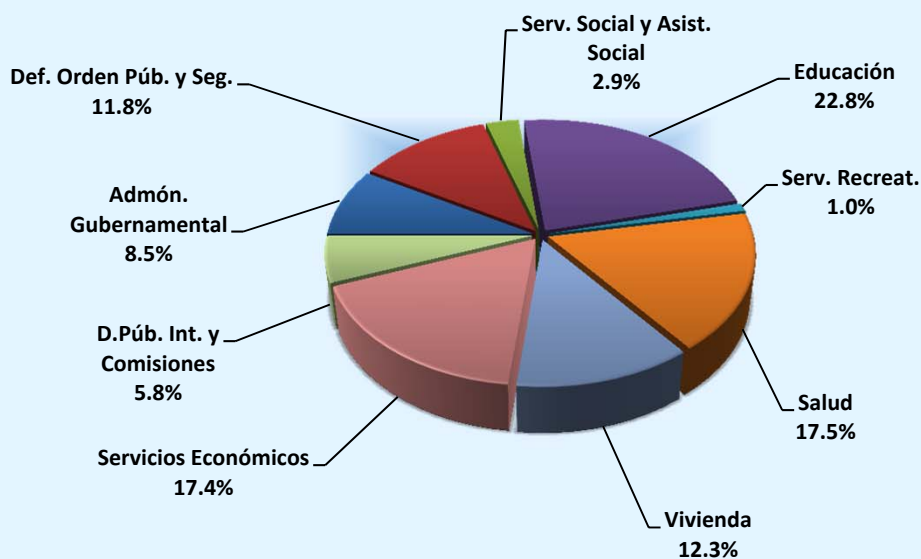
PAGINA: 2 de 2
 FECHA: 07/10/2016
 HORA: 04:55:03 PM
 REPORTE: PRPSIEP152A

| Funcion | PRESUPUESTO ACTUALIZADO | DEVENGADO | GRADO EJECUCION |
|---|--------------------------|--------------------------|-----------------|
| 80 SERVICIOS ECONÓMICOS | 11,563,250,268.97 | 8,821,332,663.54 | 76.29 |
| 012000 Ministerio Agropecuario | 667,612,019.69 | 388,824,520.43 | 58.24 |
| 013000 Ministerio de Transporte e Infraestructura | 5,555,397,820.54 | 5,069,836,211.69 | 91.26 |
| 90 DEUDA PÚBLICA, INTERESES Y GASTOS | 4,097,088,100.00 | 2,926,732,669.37 | 71.43 |
| 019000 Servicio de la Deuda Pública | 4,097,088,100.00 | 2,926,732,669.37 | 71.43 |
| TOTAL GASTOS | 71,968,508,659.11 | 50,781,525,213.34 | 70.56 |
| AMORTIZACION | | | |
| DEUDA INTERNA | 6,066,495,834.00 | 4,836,296,002.32 | 79.72 |
| DEUDA EXTERNA | 2,325,900,000.00 | 1,668,749,309.25 | 71.75 |
| TOTAL AMORTIZACION | 8,392,395,834.00 | 6,505,045,311.57 | 77.51 |
| TOTAL GASTOS + AMORTIZACION | 80,360,904,493.11 | 57,286,570,524.91 | 71.29 |

FILTRADO POR :

PARAMETROS ESPECIALES: Mes Inicial (MM)=1 / Mes Final (MM)=9

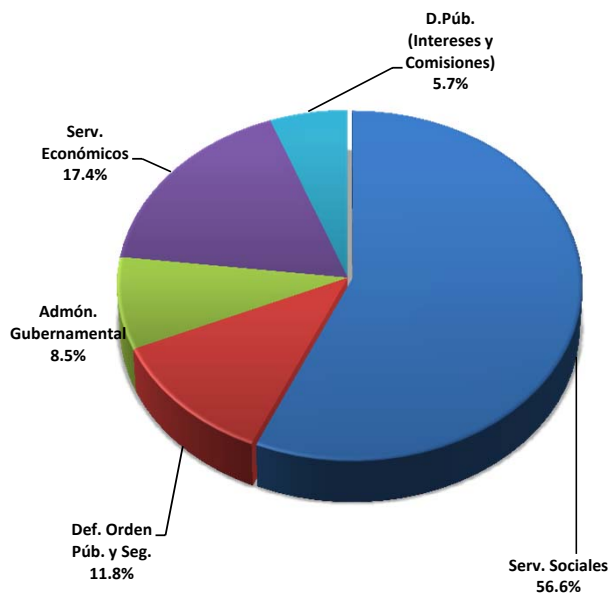
**Ejecución de Gastos
Enero - Septiembre 2016
Estructura Funcional**



Millones C\$

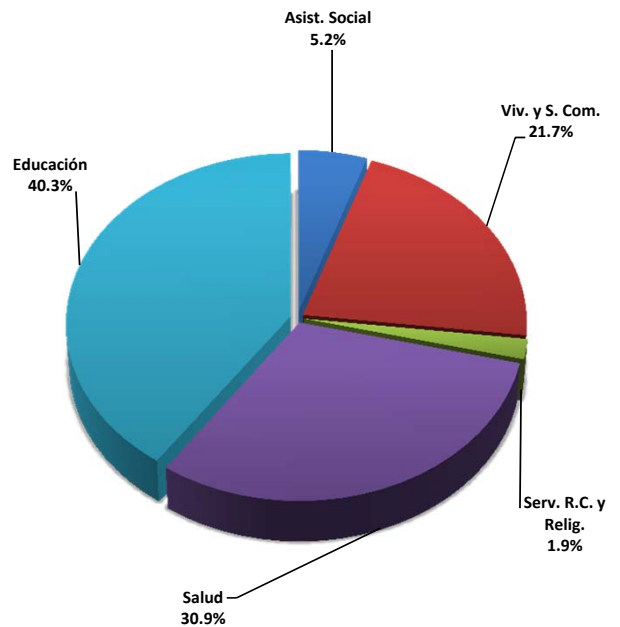
| | |
|--|------------------------|
| <u>Gasto Funcional Total</u> | <u>50,781.5</u> |
| Administración Gubernamental | 4,331.3 |
| Defensa, Orden Público y Seguridad | 5,980.3 |
| Educación | 11,571.3 |
| Salud | 8,876.5 |
| Servicio Social y Asistencia Social | 1,499.3 |
| Vivienda y Servicios Comunitarios | 6,224.9 |
| Serv. Recreativos, Culturales y Religiosos | 549.9 |
| Servicios Económicos | 8,821.3 |
| Deuda Pública, Intereses y Gastos | 2,926.7 |

**Ejecución Gasto Total
Enero - Septiembre 2016
Estructura Funcional**



**Ejecución de Gastos Total
C\$50,781.5 millones**

**Ejecución
Enero - Septiembre 2016
Servicios Sociales**



**Sector Social
C\$28,721.9 mlls. (56.6%)**

SUBSISTEMA : SIEP
APLICACION : ANEXO CIERR
ENTIDAD : DGP
USUARIO : DGP027MINISTERIO DE HACIENDA Y CREDITO PUBLICO
CLASIFICACION INSTITUCIONAL ECONOMICA (DEVENGADO)
DEL 01/01/2016 AL 30/09/2016PAGINA: 1 de 2
FECHA: 07/10/2016
HORA: 04:56:18 PM
REPORTE: PRPSIEP007

| CONCEPTO | GASTOS CORRIENTES | | | | | | SUB TOTAL (A) |
|--|--------------------------|-------------------------|-------------------------|--------------------|-------------------------|--------------------------|------------------|
| | REMUNERACIONES | BIENES Y SERVICIOS | TRANSFERENCIAS | OTROS SERVICIOS | SERVICIO DE LA DEUDA | | |
| ASAMBLEA NACIONAL | 319,315,405.04 | 62,720,917.23 | 36,752,372.67 | 0.00 | 0.00 | 418,788,694.94 | |
| CORTE SUPREMA DE JUSTICIA | 1,375,609,282.29 | 381,291,828.51 | 7,545,997.77 | 0.00 | 0.00 | 1,764,447,108.57 | |
| CONSEJO SUPREMO ELECTORAL | 178,653,181.82 | 776,573,323.91 | 0.00 | 0.00 | 0.00 | 955,226,505.73 | |
| CONTRALORÍA GENERAL DE LA REPÚBLICA | 119,420,244.89 | 33,529,747.39 | 1,314,240.33 | 0.00 | 0.00 | 154,264,232.61 | |
| PRESIDENCIA DE LA REPÚBLICA | 145,953,441.26 | 80,738,875.57 | 13,275,108.00 | 0.00 | 0.00 | 239,967,424.83 | |
| MINISTERIO DE GOBERNACIÓN | 310,722,436.20 | 220,381,606.41 | 2,499,677.56 | 0.00 | 0.00 | 533,603,720.17 | |
| MINISTERIO DE RELACIONES EXTERIORES | 305,886,460.26 | 227,667,838.13 | 18,904,564.12 | 0.00 | 0.00 | 552,458,862.51 | |
| MINISTERIO DE DEFENSA | 941,460,030.55 | 481,551,894.64 | 3,620,412.00 | 0.00 | 0.00 | 1,426,632,337.19 | |
| MINISTERIO DE HACIENDA Y CRÉDITO PÚBLICO | 177,670,884.67 | 224,547,967.26 | 4,856,907.87 | 0.00 | 0.00 | 407,075,759.80 | |
| MINISTERIO DE FOMENTO, INDUSTRIA Y COMERCIO | 91,323,837.13 | 30,878,847.35 | 2,279,838.30 | 0.00 | 0.00 | 124,482,522.78 | |
| MINISTERIO DE EDUCACIÓN | 5,439,436,395.61 | 1,839,288,869.22 | 305,492,769.68 | 0.00 | 0.00 | 7,584,218,034.51 | |
| MINISTERIO AGROPECUARIO | 76,820,074.85 | 30,144,079.08 | 163,361,547.35 | 0.00 | 0.00 | 270,325,701.28 | |
| MINISTERIO DE TRANSPORTE E INFRAESTRUCTURA | 189,086,569.48 | 116,319,132.75 | 1,989,184.97 | 0.00 | 0.00 | 307,394,887.20 | |
| MINISTERIO DE SALUD | 4,078,754,448.71 | 3,418,844,920.58 | 555,695,633.53 | 0.00 | 0.00 | 8,053,295,002.82 | |
| MINISTERIO DEL TRABAJO | 52,251,606.30 | 14,670,438.36 | 353,026.99 | 0.00 | 0.00 | 67,275,071.65 | |
| MINISTERIO DEL AMBIENTE Y DE LOS RECURSOS NATURALES | 66,646,762.14 | 76,362,941.62 | 1,126,282.80 | 0.00 | 0.00 | 144,135,986.56 | |
| MINISTERIO DE LA FAMILIA, ADOLESCENCIA Y NIÑEZ | 106,157,637.67 | 166,286,059.76 | 124,437,601.48 | 0.00 | 0.00 | 396,881,298.91 | |
| MINISTERIO DE ENERGÍA Y MINAS | 59,626,693.90 | 58,064,371.44 | 786,225.87 | 0.00 | 0.00 | 118,477,291.21 | |
| MINISTERIO DE ECONOMÍA FAMILIAR, COMUNITARIA, COOPERATIVA Y ASOCIATIVA | 187,033,706.05 | 108,246,845.24 | 40,183,112.42 | 0.00 | 0.00 | 335,463,663.71 | |
| MINISTERIO DE LA MUJER | 11,610,355.25 | 6,120,438.84 | 1,334,984.85 | 0.00 | 0.00 | 19,065,778.94 | |
| MINISTERIO DE LA JUVENTUD | 8,126,463.65 | 11,638,044.31 | 43,905,418.69 | 0.00 | 0.00 | 63,669,926.65 | |
| POLICÍA NACIONAL | 1,233,990,309.04 | 411,326,115.96 | 6,020,732.17 | 0.00 | 0.00 | 1,651,337,157.17 | |
| PROCURADURÍA GENERAL DE LA REPÚBLICA | 65,499,383.13 | 18,180,356.00 | 42,722.25 | 0.00 | 0.00 | 83,722,461.38 | |
| ASIGNACIONES Y SUBVENCIONES | 0.00 | 9,405,527.12 | 8,541,036,415.36 | 0.00 | 0.00 | 8,550,441,942.48 | |
| SERVICIO DE LA DEUDA PÚBLICA | 0.00 | 333,796,169.70 | 0.00 | 0.00 | 2,592,936,499.67 | 2,926,732,669.37 | |
| TOTAL GASTOS | 15,541,055,609.89 | 9,138,577,156.38 | 9,876,814,777.03 | 0.00 | 2,592,936,499.67 | 37,149,384,042.97 | |

CLASIFICACION INSTITUCIONAL ECONOMICA

| CONCEPTO | (Cordobas) | | | | SUB TOTAL (B) | TOTAL (A + B) |
|--|---------------------------|------------------|-------------------------|-------------------------|------------------|-------------------|
| | INVERSION REAL DIRECTA | TRANSFERENCIAS | INVERSION FINANCIERA | SERVICIO DE LA DEUDA | | |
| ASAMBLEA NACIONAL | 7,919,770.88 | 0.00 | 0.00 | - | 7,919,770.88 | 426,708,465.82 |
| CORTE SUPREMA DE JUSTICIA | 87,636,631.21 | 0.00 | 0.00 | - | 87,636,631.21 | 1,852,083,739.78 |
| CONSEJO SUPREMO ELECTORAL | 16,394,027.41 | 0.00 | 0.00 | - | 16,394,027.41 | 971,620,533.14 |
| CONTRALORÍA GENERAL DE LA REPÚBLICA | 3,500,123.53 | 0.00 | 0.00 | - | 3,500,123.53 | 157,764,356.14 |
| PRESIDENCIA DE LA REPÚBLICA | 2,357,359.21 | 0.00 | 0.00 | - | 2,357,359.21 | 242,324,784.04 |
| MINISTERIO DE GOBERNACIÓN | 208,872,286.36 | 0.00 | 0.00 | - | 208,872,286.36 | 742,476,006.53 |
| MINISTERIO DE RELACIONES EXTERIORES | 52,210.00 | 0.00 | 0.00 | - | 52,210.00 | 552,511,072.51 |
| MINISTERIO DE DEFENSA | 89,015,253.14 | 0.00 | 0.00 | - | 89,015,253.14 | 1,515,647,590.33 |
| MINISTERIO DE HACIENDA Y CRÉDITO PÚBLICO | 69,728,698.74 | 6,172,590.12 | 0.00 | - | 75,901,288.86 | 482,977,048.66 |
| MINISTERIO DE FOMENTO, INDUSTRIA Y COMERCIO | 0.00 | 0.00 | 0.00 | - | 0.00 | 124,482,522.78 |
| MINISTERIO DE EDUCACIÓN | 339,524,975.86 | 4,198,443.83 | 0.00 | - | 343,723,419.69 | 7,927,941,454.20 |
| MINISTERIO AGROPECUARIO | 5,086,155.86 | 146,651,291.44 | 0.00 | - | 151,737,447.30 | 422,063,148.58 |
| MINISTERIO DE TRANSPORTE E INFRAESTRUCTURA | 4,762,441,324.49 | 0.00 | 0.00 | - | 4,762,441,324.49 | 5,069,836,211.69 |
| MINISTERIO DE SALUD | 756,816,409.24 | 503,704.45 | 0.00 | - | 757,320,113.69 | 8,810,615,116.51 |
| MINISTERIO DEL TRABAJO | 1,940,466.31 | 0.00 | 0.00 | - | 1,940,466.31 | 69,215,537.96 |
| MINISTERIO DEL AMBIENTE Y DE LOS RECURSOS NATUR. | 28,385,482.38 | 5,160,697.63 | 0.00 | - | 33,546,180.01 | 177,682,166.57 |
| MINISTERIO DE LA FAMILIA, ADOLESCENCIA Y NIÑEZ | 4,199,346.68 | 0.00 | 0.00 | - | 4,199,346.68 | 401,080,645.59 |
| MINISTERIO DE ENERGÍA Y MINAS | 47,816,904.61 | 0.00 | 0.00 | - | 47,816,904.61 | 166,294,195.82 |
| MINISTERIO DE ECONOMÍA FAMILIAR, COMUNITARIA, CO | 6,634,834.31 | 602,636,010.48 | 0.00 | - | 609,270,844.79 | 944,734,508.50 |
| MINISTERIO DE LA MUJER | 155,914.62 | 0.00 | 0.00 | - | 155,914.62 | 19,221,693.56 |
| MINISTERIO DE LA JUVENTUD | 552,796.58 | 0.00 | 0.00 | - | 552,796.58 | 64,222,723.23 |
| POLICÍA NACIONAL | 105,315,894.03 | 0.00 | 0.00 | - | 105,315,894.03 | 1,756,653,051.20 |
| PROCURADURÍA GENERAL DE LA REPÚBLICA | 0.00 | 0.00 | 0.00 | - | 0.00 | 83,722,461.38 |
| ASIGNACIONES Y SUBVENCIONES | 30,638,991.33 | 6,291,832,575.64 | 0.00 | - | 6,322,471,566.97 | 14,872,913,509.45 |

FILTRADO POR :

PARAMETROS ESPECIALES: Fecha Inicial (dd/mm/aaaa)=01012016 / Fecha Final (dd/mm/aaaa)=30092016 / Detalle por Proc

PRODUCCION 2016

| CONCEPTO | GASTOS CAPITAL | | | | SUB TOTAL (B) | TOTAL (A + B) |
|------------------------------------|---------------------------|-------------------------|-------------------------|-------------------------|--------------------------|--------------------------|
| | INVERSION REAL DIRECTA | TRANSFERENCIAS | INVERSION FINANCIERA | SERVICIO DE LA DEUDA | | |
| SERVICIO DE LA DEUDA PÚBLICA | 0.00 | 0.00 | 0.00 | - | 0.00 | 2,926,732,669.37 |
| TOTAL GASTOS | 6,574,985,856.78 | 7,057,155,313.59 | 0.00 | - | 13,632,141,170.37 | 50,781,525,213.34 |
| AMORTIZACION | | | | 6,505,045,311.57 | 6,505,045,311.57 | 6,505,045,311.57 |
| TOTAL GASTOS + AMORTIZACION | 6,574,985,856.78 | 7,057,155,313.59 | 0.00 | 6,505,045,311.57 | 20,137,186,481.94 | 57,286,570,524.91 |

FILTRADO POR :

PARAMETROS ESPECIALES: Fecha Inicial (dd/mm/aaaa)=01012016 / Fecha Final (dd/mm/aaaa)=30092016 / Detalle por Proc

SUBSISTEMA : SIEP
 APLICACION : ANEXO CIERR
 ENTIDAD : DGP
 USUARIO : DGP027

MINISTERIO DE HACIENDA Y CREDITO PUBLICO
 CLASIFICACION INSTITUCIONAL ECONOMICA (DEVENGADO)
 DEL 01/01/2016 AL 30/09/2016

PAGINA: 1 de 5
 FECHA: 07/10/2016
 HORA: 04:58:04 PM
 REPORTE: PRPSIEP007

| GASTOS CORRIENTES | | | | | | |
|--|----------------|--------------------|------------------|-----------------|----------------------|------------------|
| CONCEPTO | REMUNERACIONES | BIENES Y SERVICIOS | TRANSFERENCIAS | OTROS SERVICIOS | SERVICIO DE LA DEUDA | SUB TOTAL (A) |
| ASIGNACIONES Y SUBVENCIONES | 0.00 | 9,405,527.12 | 8,541,036,415.36 | 0.00 | 0.00 | 8,550,441,942.48 |
| UNIVERSIDADES (ENERGÍA ELÉCTRICA, AGUA Y TELEFONÍA NACIONAL) | 0.00 | 0.00 | 229,606,153.99 | 0.00 | 0.00 | 229,606,153.99 |
| ALCALDIA MUNICIPAL DE MATAGALPA | 0.00 | 0.00 | 200,000.00 | 0.00 | 0.00 | 200,000.00 |
| SUBSIDIO DE ENERGÍA EN ASENTAMIENTOS EN BARRIOS ECONÓMICAMENTE VULNERABLES | 0.00 | 0.00 | 157,610,486.79 | 0.00 | 0.00 | 157,610,486.79 |
| GOBIERNO TERRITORIAL SAUNI ARUNGKA (MATUMBAK) | 0.00 | 0.00 | 720,334.00 | 0.00 | 0.00 | 720,334.00 |
| UNIDAD ADMINISTRADORA DE BIENES INCAUTADOS, DECOMISADOS O ABANDONADOS | 0.00 | 0.00 | 4,351,671.78 | 0.00 | 0.00 | 4,351,671.78 |
| GOBIERNO TERRITORIAL PRINZU AUHYA UN | 0.00 | 0.00 | 589,005.00 | 0.00 | 0.00 | 589,005.00 |
| GOBIERNO TERRITORIAL INDIGENA LILAMNI | 0.00 | 0.00 | 765,000.00 | 0.00 | 0.00 | 765,000.00 |
| GOBIERNO TERRITORIAL INDIGENA TAWIRA | 0.00 | 0.00 | 585,000.00 | 0.00 | 0.00 | 585,000.00 |
| Unidad de Análisis Financiero (UAF) | 0.00 | 0.00 | 24,108,872.00 | 0.00 | 0.00 | 24,108,872.00 |
| INSTITUTO DE PROTECCION Y SANIDAD AGROPECUARIA | 0.00 | 0.00 | 162,048,482.85 | 0.00 | 0.00 | 162,048,482.85 |
| Fondo de Inversión Social de Emergencia | 0.00 | 0.00 | 108,745,653.22 | 0.00 | 0.00 | 108,745,653.22 |
| EMPRESA NICARAGÜENSE DE ACUEDUCTOS Y ALCANTARILLADOS SANITARIOS | 0.00 | 0.00 | 75,996,027.36 | 0.00 | 0.00 | 75,996,027.36 |
| SUBSIDIO AL CONSUMO DE ENERGIA , AGUA Y TELEFONIA PARA JUBILADOS | 0.00 | 0.00 | 138,588,370.49 | 0.00 | 0.00 | 138,588,370.49 |
| PENSIÓN VITALICIA A EXPRESIDENTES Y EXVICEPRESIDENTES | 0.00 | 0.00 | 11,605,986.05 | 0.00 | 0.00 | 11,605,986.05 |
| PRONICARAGUA | 0.00 | 0.00 | 11,921,538.45 | 0.00 | 0.00 | 11,921,538.45 |
| SECRETARÍA DE INTEGRACIÓN ECONÓMICA CENTROAMERICANA | 0.00 | 0.00 | 14,070,650.00 | 0.00 | 0.00 | 14,070,650.00 |
| INSTITUTO NICARAGUENSE DE FOMENTO MUNICIPAL | 0.00 | 0.00 | 52,633,212.33 | 0.00 | 0.00 | 52,633,212.33 |
| INSTITUTO NICARAGÜENSE DE DEPORTES | 0.00 | 0.00 | 17,461,532.42 | 0.00 | 0.00 | 17,461,532.42 |
| COMISION DE APELACION DEL SERVICIO CIVIL | 0.00 | 0.00 | 6,204,265.00 | 0.00 | 0.00 | 6,204,265.00 |
| GOBIERNO TERRITORIAL AWALTARA LUHPA NANI TASBAYA | 0.00 | 0.00 | 1,000,846.00 | 0.00 | 0.00 | 1,000,846.00 |
| ASOCIACION CIVIL DE CUERPO DE BOMBEROS VOLUNTARIOS DE NICARAGUA | 0.00 | 0.00 | 1,720,000.00 | 0.00 | 0.00 | 1,720,000.00 |
| GOBIERNO TERRITORIAL TASBA PAUNI | 0.00 | 0.00 | 220,650.00 | 0.00 | 0.00 | 220,650.00 |
| ALCALDIA DE CORINTO | 0.00 | 0.00 | 6,580,500.00 | 0.00 | 0.00 | 6,580,500.00 |
| PROCURADURIA PARA LA DEFENSA DE LOS DERECHOS HUMANOS | 0.00 | 0.00 | 37,040,231.00 | 0.00 | 0.00 | 37,040,231.00 |
| ACADEMIA NICARAGUENSE DE LA LENGUA | 0.00 | 0.00 | 1,279,750.00 | 0.00 | 0.00 | 1,279,750.00 |
| ASOCIACIÓN DE SCOUTS DE NICARAGUA | 0.00 | 0.00 | 1,800,000.00 | 0.00 | 0.00 | 1,800,000.00 |
| CATEDRAL METROPOLITANA DE LEÓN | 0.00 | 0.00 | 2,250,000.00 | 0.00 | 0.00 | 2,250,000.00 |
| TRANSFERENCIA A LAS ALCALDÍAS POR RECAUDACIONES DE EXPLORACIÓN Y EXPLOTACIÓN MINERA | 0.00 | 0.00 | 84,616,636.71 | 0.00 | 0.00 | 84,616,636.71 |
| CORTE CENTROAMERICANA DE JUSTICIA | 0.00 | 0.00 | 20,258,671.84 | 0.00 | 0.00 | 20,258,671.84 |
| CONSEJO NACIONAL DE EVALUACIÓN Y ACREDITACIÓN DEL SISTEMA EDUCATIVO | 0.00 | 0.00 | 6,367,439.46 | 0.00 | 0.00 | 6,367,439.46 |
| INSTITUTO NACIONAL TECNOLÓGICO (INATEC) | 0.00 | 0.00 | 20,323,672.22 | 0.00 | 0.00 | 20,323,672.22 |
| BENEMERITO CUERPO DE BOMBEROS DE MANAGUA | 0.00 | 0.00 | 794,700.00 | 0.00 | 0.00 | 794,700.00 |
| FUNDACIÓN LA VERDE SONRISA | 0.00 | 0.00 | 2,250,000.00 | 0.00 | 0.00 | 2,250,000.00 |
| GOBIERNO TERRITORIAL INDIGENA CUENCA DE LAGUNA DE PERLAS | 0.00 | 0.00 | 600,000.00 | 0.00 | 0.00 | 600,000.00 |
| GOBIERNO TERRITORIAL INDIGENA TWI WAUPASA | 0.00 | 0.00 | 380,700.00 | 0.00 | 0.00 | 380,700.00 |
| GOBIERNO TERRITORIAL INDIGENA YAHBRA TWI | 0.00 | 0.00 | 627,135.00 | 0.00 | 0.00 | 627,135.00 |
| GOBIERNO COMUNAL CREOL-BLUEFIELDS | 0.00 | 0.00 | 300,000.00 | 0.00 | 0.00 | 300,000.00 |
| GOBIERNO COMUNAL WANGKI AWALA KUPIA | 0.00 | 0.00 | 210,000.00 | 0.00 | 0.00 | 210,000.00 |
| GOBIERNO REGIONAL AUTONOMO DE LA COSTA CARIBE SUR | 0.00 | 0.00 | 72,914,743.18 | 0.00 | 0.00 | 72,914,743.18 |
| INSTITUTO TECNOLÓGICO NACIONAL | 0.00 | 0.00 | 36,846,135.93 | 0.00 | 0.00 | 36,846,135.93 |
| PARLAMENTO CENTROAMERICANO | 0.00 | 0.00 | 44,896,393.75 | 0.00 | 0.00 | 44,896,393.75 |
| TRANSFERENCIA A LAS ALCALDIAS Y COMUNIDADES INDIGENAS POR RECAUDACION DE PESCA Y ACUICULTURA | 0.00 | 0.00 | 5,865,187.49 | 0.00 | 0.00 | 5,865,187.49 |
| INSTITUTO NACIONAL DE INFORMACIÓN DE DESARROLLO | 0.00 | 0.00 | 52,491,462.24 | 0.00 | 0.00 | 52,491,462.24 |
| GOBIERNO TERRITORIAL RAMA - KRIOL | 0.00 | 0.00 | 900,000.00 | 0.00 | 0.00 | 900,000.00 |
| CRUZ ROJA NICARAGUENSE | 0.00 | 0.00 | 1,354,000.00 | 0.00 | 0.00 | 1,354,000.00 |
| COMISIÓN NACIONAL DE MICROFINANZAS (CONAMI) | 0.00 | 0.00 | 3,849,274.70 | 0.00 | 0.00 | 3,849,274.70 |
| GOBIERNO TERRITORIAL INDIGENA Y AFRODESCENDIENTE KARATA | 0.00 | 0.00 | 780,700.00 | 0.00 | 0.00 | 780,700.00 |
| INSTITUTO NACIONAL FORESTAL | 0.00 | 0.00 | 66,137,995.01 | 0.00 | 0.00 | 66,137,995.01 |
| ASOCIACIÓN INSTITUTO CULTURAL RUBÉN DARÍO DE NICARAGUA | 0.00 | 0.00 | 1,000,000.00 | 0.00 | 0.00 | 1,000,000.00 |
| RADIO NICARAGUA | 0.00 | 0.00 | 11,685,101.16 | 0.00 | 0.00 | 11,685,101.16 |

FILTRADO POR : Entidad=18000

PARAMETROS ESPECIALES: Fecha Inicial (dd/mm/aaaa)=01012016 / Fecha Final (dd/mm/aaaa)=30092016 / Detalle por Proc

PRODUCCION 2016

SUBSISTEMA : SIEP
APLICACION : ANEXO CIERR
ENTIDAD : DGP
USUARIO : DGP027MINISTERIO DE HACIENDA Y CREDITO PUBLICO
CLASIFICACION INSTITUCIONAL ECONOMICA (DEVENGADO)
DEL 01/01/2016 AL 30/09/2016PAGINA: 2 de 5
FECHA: 07/10/2016
HORA: 04:58:04 PM
REPORTE: PRPSIEP007

| CONCEPTO | GASTOS CORRIENTES | | | | | |
|--|-------------------|--------------------|------------------|-----------------|----------------------|------------------|
| | REMUNERACIONES | BIENES Y SERVICIOS | TRANSFERENCIAS | OTROS SERVICIOS | SERVICIO DE LA DEUDA | SUB TOTAL (A) |
| DIRECCIÓN GENERAL DE SERVICIOS ADUANEROS | 0.00 | 0.00 | 310,715,362.00 | 0.00 | 0.00 | 310,715,362.00 |
| COMISIONES BANCARIAS | 0.00 | 9,405,527.12 | 0.00 | 0.00 | 0.00 | 9,405,527.12 |
| TRANSFERENCIAS A LAS ALCALDÍAS Y COMUNID. INDÍGENAS POR RECAUD. DE APROVECHAM. Y SERVICIO FORESTAL | 0.00 | 0.00 | 3,126,716.64 | 0.00 | 0.00 | 3,126,716.64 |
| FONDO NACIONAL DE DESARROLLO FORESTAL | 0.00 | 0.00 | 5,369,103.27 | 0.00 | 0.00 | 5,369,103.27 |
| INSTITUTO NICARAGUENSE DE TURISMO | 0.00 | 0.00 | 65,542,883.00 | 0.00 | 0.00 | 65,542,883.00 |
| Fondo de Desarrollo Pesquero | 0.00 | 0.00 | 5,814,674.14 | 0.00 | 0.00 | 5,814,674.14 |
| TEATRO NACIONAL RUBÉN DARÍO | 0.00 | 0.00 | 18,151,519.19 | 0.00 | 0.00 | 18,151,519.19 |
| UNICA (Programa para Formación Maestros Empíricos) | 0.00 | 0.00 | 15,899,994.00 | 0.00 | 0.00 | 15,899,994.00 |
| INSTITUTO NICARAGÜENSE DE ACUEDUCTOS Y ALCANTARILLADOS | 0.00 | 0.00 | 18,205,461.84 | 0.00 | 0.00 | 18,205,461.84 |
| Instituto Nacional de Promoción de la Competencia (PROCOMPETENCIA) | 0.00 | 0.00 | 9,446,971.39 | 0.00 | 0.00 | 9,446,971.39 |
| GOBIERNO TERRITORIAL INDIGENA DEL ALTO WANGKI Y BOCAV | 0.00 | 0.00 | 3,334,078.00 | 0.00 | 0.00 | 3,334,078.00 |
| CONSEJO NACIONAL CONTRA EL CRIMEN ORGANIZADO | 0.00 | 0.00 | 3,187,131.46 | 0.00 | 0.00 | 3,187,131.46 |
| TRIBUNAL ADUANERO Y TRIBUTARIO ADMINISTRATIVO | 0.00 | 0.00 | 14,666,142.29 | 0.00 | 0.00 | 14,666,142.29 |
| GOBIERNO TERRITORIAL INDIGENA AMASAU (AWASTIGNI) | 0.00 | 0.00 | 540,000.00 | 0.00 | 0.00 | 540,000.00 |
| GOBIERNO DE LA NACION SUMU MAYANGNA | 0.00 | 0.00 | 1,234,500.00 | 0.00 | 0.00 | 1,234,500.00 |
| AUTORIDAD DE EL GRAN CANAL INTEROCEÁNICO DE NICARAGUA | 0.00 | 0.00 | 2,489,000.00 | 0.00 | 0.00 | 2,489,000.00 |
| CINEMATECA NACIONAL | 0.00 | 0.00 | 3,667,000.00 | 0.00 | 0.00 | 3,667,000.00 |
| ASOCIACION NACIONAL DE BEISBOL DE ALTO RENDIMIENTO (ANABAR) | 0.00 | 0.00 | 4,223,000.00 | 0.00 | 0.00 | 4,223,000.00 |
| INSTITUTO NICARAGUENSE DE ESTUDIOS TERRITORIALES | 0.00 | 0.00 | 101,377,640.00 | 0.00 | 0.00 | 101,377,640.00 |
| INSTITUTO DE LA VIVIENDA URBANA Y RURAL | 0.00 | 0.00 | 51,380,351.06 | 0.00 | 0.00 | 51,380,351.06 |
| UNIVERSIDADES Y CENTROS DE EDUCACIÓN TÉCNICA SUPERIOR | 0.00 | 0.00 | 2,923,988,490.00 | 0.00 | 0.00 | 2,923,988,490.00 |
| CONSEJO NACIONAL DE PLANIFICACIÓN ECONÓMICA SOCIAL | 0.00 | 0.00 | 619,071.00 | 0.00 | 0.00 | 619,071.00 |
| MINISTERIO PÚBLICO | 0.00 | 0.00 | 180,521,066.62 | 0.00 | 0.00 | 180,521,066.62 |
| PROYECTO DE APOYO A LAS COMUNIDADES | 0.00 | 0.00 | 32,208,000.00 | 0.00 | 0.00 | 32,208,000.00 |
| FONDO DE MANTENIMIENTO VIAL | 0.00 | 0.00 | 1,000,981,212.80 | 0.00 | 0.00 | 1,000,981,212.80 |
| ORDENAMIENTO DE LA PROPIEDAD | 0.00 | 0.00 | 172,342,262.76 | 0.00 | 0.00 | 172,342,262.76 |
| INSTITUTO NACIONAL DE DEFENSA DEL CONSUMIDOR | 0.00 | 0.00 | 1,125,000.00 | 0.00 | 0.00 | 1,125,000.00 |
| SUBVENCIONES A CENTROS RELIGIOSOS, CULTURALES, DEPORTIVOS Y ORGANIZACIONES SIN FINES DE LUCRO | 0.00 | 0.00 | 24,614,999.99 | 0.00 | 0.00 | 24,614,999.99 |
| COOPERATIVAS DE TRANSPORTE URBANO COLECTIVO DEL MUNICIPIO DE MANAGUA Y MUNICIPIO DE CIUDAD SANDINO | 0.00 | 0.00 | 236,327,440.00 | 0.00 | 0.00 | 236,327,440.00 |
| CORREOS DE NICARAGUA | 0.00 | 0.00 | 18,144,000.00 | 0.00 | 0.00 | 18,144,000.00 |
| INSTITUTO CONTRA EL ALCOHOLISMO Y LA DROGADICCIÓN | 0.00 | 0.00 | 2,274,719.11 | 0.00 | 0.00 | 2,274,719.11 |
| MOVIMIENTO INFANTIL LUIS ALFONSO VELASQUEZ FLORES | 0.00 | 0.00 | 333,750.00 | 0.00 | 0.00 | 333,750.00 |
| TRANSFERENCIA A LAS ALCALDÍAS POR RECAUDACIÓN DEL IMPUESTO SELECTIVO DE CONSUMO (ISC-IMI) | 0.00 | 0.00 | 63,661,367.99 | 0.00 | 0.00 | 63,661,367.99 |
| ASOCIACIÓN NICARAGUA JOVEN | 0.00 | 0.00 | 2,120,000.00 | 0.00 | 0.00 | 2,120,000.00 |
| GOBIERNO TERRITORIAL WANGKI LI AUBRA | 0.00 | 0.00 | 225,000.00 | 0.00 | 0.00 | 225,000.00 |
| FORO NICARAGUENSE DE CULTURA | 0.00 | 0.00 | 750,000.00 | 0.00 | 0.00 | 750,000.00 |
| EMPRESA NICARAGUENSE DE ELECTRICIDAD | 0.00 | 0.00 | 26,218,120.01 | 0.00 | 0.00 | 26,218,120.01 |
| PROGRAMA USURA CERO | 0.00 | 0.00 | 59,320,166.00 | 0.00 | 0.00 | 59,320,166.00 |
| TRANSFERENCIAS A LAS ASOCIACIONES DE BOMBERO VOLUNTARIOS POR LEY No. 837 | 0.00 | 0.00 | 4,273,278.54 | 0.00 | 0.00 | 4,273,278.54 |
| EMPRESA NACIONAL DE TRANSMISION ELECTRICA | 0.00 | 0.00 | 13,589,740.69 | 0.00 | 0.00 | 13,589,740.69 |
| SISTEMA NACIONAL DE PREVENCION, MITIGACION Y ATENCION DE DESASTRES | 0.00 | 0.00 | 51,786,477.34 | 0.00 | 0.00 | 51,786,477.34 |
| DIRECCIÓN GENERAL DE INGRESOS | 0.00 | 0.00 | 333,763,053.59 | 0.00 | 0.00 | 333,763,053.59 |
| COMISION NACIONAL DE DEMARCACIÓN Y TITULACIÓN | 0.00 | 0.00 | 10,123,820.97 | 0.00 | 0.00 | 10,123,820.97 |
| MUSEO ARCHIVO RUBÉN DARÍO | 0.00 | 0.00 | 795,000.00 | 0.00 | 0.00 | 795,000.00 |
| TEATRO MUNICIPAL JOSÉ DE LA CRUZ MENA | 0.00 | 0.00 | 1,417,500.00 | 0.00 | 0.00 | 1,417,500.00 |
| FUNDACIÓN AMIGOS DEL ZOOLOGICO NICARAGUENSE | 0.00 | 0.00 | 3,512,000.00 | 0.00 | 0.00 | 3,512,000.00 |
| CONSEJO NACIONAL DEL CAFÉ (CONACAFE) | 0.00 | 0.00 | 5,070,750.00 | 0.00 | 0.00 | 5,070,750.00 |
| CONSEJO NACIONAL DEL DEPORTE, LA EDUCACION FISICA Y LA RECREACION FISICA | 0.00 | 0.00 | 198,670,591.72 | 0.00 | 0.00 | 198,670,591.72 |
| CATEDRAL DE GRANADA | 0.00 | 0.00 | 451,000.00 | 0.00 | 0.00 | 451,000.00 |
| Fondo de Desarrollo Minero | 0.00 | 0.00 | 38,710,684.66 | 0.00 | 0.00 | 38,710,684.66 |

FILTRADO POR : Entidad=18000

PARAMETROS ESPECIALES: Fecha Inicial (dd/mm/aaaa)=01012016 / Fecha Final (dd/mm/aaaa)=30092016 / Detalle por Proc

PRODUCCION 2016

SUBSISTEMA : SIEP
APLICACION : ANEXO CIERR
ENTIDAD : DGP
USUARIO : DGP027MINISTERIO DE HACIENDA Y CREDITO PUBLICO
CLASIFICACION INSTITUCIONAL ECONOMICA (DEVENGADO)
DEL 01/01/2016 AL 30/09/2016PAGINA: 3 de 5
FECHA: 07/10/2016
HORA: 04:58:04 PM
REPORTE: PRPSIEP007

| CONCEPTO | GASTOS CORRIENTES | | | | | | SUB TOTAL (A) |
|---|-------------------|---------------------|-------------------------|-----------------|----------------------|-------------------------|---------------|
| | REMUNERACIONES | BIENES Y SERVICIOS | TRANSFERENCIAS | OTROS SERVICIOS | SERVICIO DE LA DEUDA | | |
| INSTITUTO NICARAGÜENSE DE CULTURA | 0.00 | 0.00 | 47,858,470.78 | 0.00 | 0.00 | 47,858,470.78 | |
| INSTITUTO NICARAGÜENSE DE LA PESCA Y ACUICULTURA | 0.00 | 0.00 | 41,246,648.07 | 0.00 | 0.00 | 41,246,648.07 | |
| IGLESIA CATEDRAL SAN PEDRO, MATAGALPA | 0.00 | 0.00 | 600,000.00 | 0.00 | 0.00 | 600,000.00 | |
| AUTORIDAD NACIONAL DEL AGUA | 0.00 | 0.00 | 17,923,175.26 | 0.00 | 0.00 | 17,923,175.26 | |
| GOBIERNO TERRITORIAL INDIGENA TASBA PRI MATRIZ INDIGENA | 0.00 | 0.00 | 544,458.00 | 0.00 | 0.00 | 544,458.00 | |
| GOBIERNO REGIONAL AUTONOMO DE LA COSTA CARIBE NORTE | 0.00 | 0.00 | 94,690,887.01 | 0.00 | 0.00 | 94,690,887.01 | |
| TRANSFERENCIA MUNICIPAL | 0.00 | 0.00 | 774,948,222.00 | 0.00 | 0.00 | 774,948,222.00 | |
| ACADEMIA DE GEOGRAFÍA E HISTORIA DE NICARAGUA | 0.00 | 0.00 | 1,269,750.00 | 0.00 | 0.00 | 1,269,750.00 | |
| LA GACETA | 0.00 | 0.00 | 6,606,444.75 | 0.00 | 0.00 | 6,606,444.75 | |
| GOBIERNO TERRITORIAL WANKI MAYA RIO COCO ABAJO | 0.00 | 0.00 | 450,000.00 | 0.00 | 0.00 | 450,000.00 | |
| ASOCIACIÓN CIENTÍFICA CULTURAL ZOOLOGICO THOMAS BELT | 0.00 | 0.00 | 1,150,000.00 | 0.00 | 0.00 | 1,150,000.00 | |
| GOBIERNO TERRITORIAL TWAHKA | 0.00 | 0.00 | 765,000.00 | 0.00 | 0.00 | 765,000.00 | |
| GOBIERNO TERRITORIAL MAYANGNA SAUNI AS | 0.00 | 0.00 | 578,600.00 | 0.00 | 0.00 | 578,600.00 | |
| GOBIERNO TERRITORIAL INDIGENA SAUNI BAS (SIKILTA) | 0.00 | 0.00 | 549,105.00 | 0.00 | 0.00 | 549,105.00 | |
| GOBIERNO TERRITORIAL INDIGENA PRINZU AWALA | 0.00 | 0.00 | 391,395.00 | 0.00 | 0.00 | 391,395.00 | |
| TOTAL GASTOS | 0.00 | 9,405,527.12 | 8,541,036,415.36 | 0.00 | 0.00 | 8,550,441,942.48 | |

CLASIFICACION INSTITUCIONAL ECONOMICA
(Cordobas)

| CONCEPTO | GASTOS CAPITAL | | | | SUB TOTAL (B) | TOTAL (A + B) |
|--|------------------------|-------------------------|----------------------|----------------------|-------------------------|--------------------------|
| | INVERSION REAL DIRECTA | TRANSFERENCIAS | INVERSION FINANCIERA | SERVICIO DE LA DEUDA | | |
| ASIGNACIONES Y SUBVENCIONES | 30,638,991.33 | 6,291,832,575.64 | 0.00 | - | 6,322,471,566.97 | 14,872,913,509.45 |
| INSTITUTO NICARAGUENSE DE TURISMO | 0.00 | 0.00 | 0.00 | - | 0.00 | 65,542,883.00 |
| INSTITUTO NICARAGUENSE DE FOMENTO MUNICIPAL | 0.00 | 0.00 | 0.00 | - | 0.00 | 52,633,212.33 |
| TRANSFERENCIAS A LAS ALCALDÍAS Y COMUNID. INDÍGENAS POR RECAUD. DE APROVECHAM. Y SERVICIO FORESTAL | 0.00 | 0.00 | 0.00 | - | 0.00 | 3,126,716.64 |
| SUBVENCIONES A CENTROS RELIGIOSOS, CULTURALES, DEPORTIVOS Y ORGANIZACIONES SIN FINES DE LUCRO | 0.00 | 9,350,000.00 | 0.00 | - | 9,350,000.00 | 33,964,999.99 |
| INSTITUTO NICARAGUENSE DE ESTUDIOS TERRITORIALES | 0.00 | 8,152,332.58 | 0.00 | - | 8,152,332.58 | 109,529,972.58 |
| Fondo de Inversión Social de Emergencia | 0.00 | 66,206,170.84 | 0.00 | - | 66,206,170.84 | 174,951,824.06 |
| GOBIERNO REGIONAL AUTONOMO DE LA COSTA CARIBE NORTE | 0.00 | 54,630,993.73 | 0.00 | - | 54,630,993.73 | 149,321,880.74 |
| GOBIERNO REGIONAL AUTONOMO DE LA COSTA CARIBE SUR | 0.00 | 45,300,000.00 | 0.00 | - | 45,300,000.00 | 118,214,743.18 |
| EMPRESA NICARAGÜENSE DE ACUEDUCTOS Y ALCANTARILLADOS SANITARIOS | 0.00 | 361,299,192.68 | 0.00 | - | 361,299,192.68 | 437,295,220.04 |
| INSTITUTO DE LA VIVIENDA URBANA Y RURAL | 0.00 | 157,855,396.00 | 0.00 | - | 157,855,396.00 | 209,235,747.06 |
| EMPRESA NACIONAL DE TRANSMISION ELECTRICA | 0.00 | 564,518,423.97 | 0.00 | - | 564,518,423.97 | 578,108,164.66 |
| UNIVERSIDADES Y CENTROS DE EDUCACIÓN TÉCNICA SUPERIOR | 0.00 | 313,620,849.00 | 0.00 | - | 313,620,849.00 | 3,237,609,339.00 |
| RADIO NICARAGUA | 0.00 | 1,100,000.00 | 0.00 | - | 1,100,000.00 | 12,785,101.16 |
| TRANSFERENCIA MUNICIPAL | 0.00 | 4,299,789,485.00 | 0.00 | - | 4,299,789,485.00 | 5,074,737,707.00 |
| INSTITUTO TECNOLÓGICO NACIONAL | 0.00 | 0.00 | 0.00 | - | 0.00 | 36,846,135.93 |
| SISTEMA NACIONAL DE PREVENCION, MITIGACION Y ATENCION DE DESASTRES | 0.00 | 0.00 | 0.00 | - | 0.00 | 51,786,477.34 |
| CONSEJO NACIONAL DE PLANIFICACIÓN ECONÓMICA SOCIAL | 0.00 | 0.00 | 0.00 | - | 0.00 | 619,071.00 |
| DIRECCIÓN GENERAL DE INGRESOS | 0.00 | 21,369,600.00 | 0.00 | - | 21,369,600.00 | 355,132,653.59 |
| DIRECCIÓN GENERAL DE SERVICIOS ADUANEROS | 0.00 | 34,153,901.00 | 0.00 | - | 34,153,901.00 | 344,869,263.00 |
| COMISION NACIONAL DE DEMARCACIÓN Y TITULACIÓN | 0.00 | 0.00 | 0.00 | - | 0.00 | 10,123,820.97 |
| TRANSFERENCIA A LAS ALCALDÍAS POR RECAUDACIONES DE EXPLORACIÓN Y EXPLOTACIÓN MINERA | 0.00 | 0.00 | 0.00 | - | 0.00 | 84,616,636.71 |
| PARLAMENTO CENTROAMERICANO | 0.00 | 0.00 | 0.00 | - | 0.00 | 44,896,393.75 |
| MINISTERIO PÚBLICO | 0.00 | 1,000,000.00 | 0.00 | - | 1,000,000.00 | 181,521,066.62 |
| PROCURADURIA PARA LA DEFENSA DE LOS DERECHOS HUMANOS | 0.00 | 0.00 | 0.00 | - | 0.00 | 37,040,231.00 |
| CATEDRAL DE GRANADA | 0.00 | 0.00 | 0.00 | - | 0.00 | 451,000.00 |
| COMISIONES BANCARIAS | 0.00 | 0.00 | 0.00 | - | 0.00 | 9,405,527.12 |
| MUSEO ARCHIVO RUBÉN DARÍO | 0.00 | 0.00 | 0.00 | - | 0.00 | 795,000.00 |

FILTRADO POR : Entidad=18000

PARAMETROS ESPECIALES: Fecha Inicial (dd/mm/aaaa)=01012016 / Fecha Final (dd/mm/aaaa)=30092016 / Detalle por Proc

PRODUCCION 2016

| CONCEPTO | GASTOS CAPITAL | | | | | | TOTAL (A + B) |
|--|---------------------------|----------------|-------------------------|-------------------------|------------------|------------------|------------------|
| | INVERSION REAL DIRECTA | TRANSFERENCIAS | INVERSION FINANCIERA | SERVICIO DE LA DEUDA | SUB TOTAL (B) | | |
| TEATRO MUNICIPAL JOSÉ DE LA CRUZ MENA | 0.00 | 0.00 | 0.00 | - | 0.00 | 1,417,500.00 | |
| ACADEMIA NICARAGUENSE DE LA LENGUA | 0.00 | 0.00 | 0.00 | - | 0.00 | 1,279,750.00 | |
| ACADEMIA DE GEOGRAFÍA E HISTORIA DE NICARAGUA | 0.00 | 0.00 | 0.00 | - | 0.00 | 1,269,750.00 | |
| TRANSFERENCIA A LAS ALCALDIAS Y COMUNIDADES INDIGENAS POR RECAUDACION DE PESCA Y ACUICULTURA | 0.00 | 0.00 | 0.00 | - | 0.00 | 5,865,187.49 | |
| PROYECTO DE APOYO A LAS COMUNIDADES | 0.00 | 0.00 | 0.00 | - | 0.00 | 32,208,000.00 | |
| ASOCIACIÓN DE SCOUTS DE NICARAGUA | 0.00 | 0.00 | 0.00 | - | 0.00 | 1,800,000.00 | |
| SECRETARÍA DE INTEGRACIÓN ECONÓMICA CENTROAMERICANA | 0.00 | 0.00 | 0.00 | - | 0.00 | 14,070,650.00 | |
| FUNDACIÓN AMIGOS DEL ZOOLOGICO NICARAGUENSE | 0.00 | 0.00 | 0.00 | - | 0.00 | 3,512,000.00 | |
| COOPERATIVAS DE TRANSPORTE URBANO COLECTIVO DEL MUNICIPIO DE MANAGUA Y MUNICIPIO DE CIUDAD SANDINO | 0.00 | 0.00 | 0.00 | - | 0.00 | 236,327,440.00 | |
| INSTITUTO NACIONAL DE DEFENSA DEL CONSUMIDOR | 0.00 | 0.00 | 0.00 | - | 0.00 | 1,125,000.00 | |
| SUBSIDIO AL CONSUMO DE ENERGIA , AGUA Y TELEFONIA PARA JUBILADOS | 0.00 | 0.00 | 0.00 | - | 0.00 | 138,588,370.49 | |
| PENSIÓN VITALICIA A EXPRESIDENTES Y EXVICEPRESIDENTES | 0.00 | 0.00 | 0.00 | - | 0.00 | 11,605,986.05 | |
| FONDO DE MANTENIMIENTO VIAL | 0.00 | 0.00 | 0.00 | - | 0.00 | 1,000,981,212.80 | |
| ORDENAMIENTO DE LA PROPIEDAD | 0.00 | 5,420,890.90 | 0.00 | - | 5,420,890.90 | 177,763,153.66 | |
| LA GACETA | 0.00 | 305,000.00 | 0.00 | - | 305,000.00 | 6,911,444.75 | |
| UNIVERSIDADES (ENERGÍA ELÉCTRICA, AGUA Y TELEFONÍA NACIONAL) | 0.00 | 0.00 | 0.00 | - | 0.00 | 229,606,153.99 | |
| CATEDRAL METROPOLITANA DE LEÓN | 0.00 | 0.00 | 0.00 | - | 0.00 | 2,250,000.00 | |
| CORTE CENTROAMERICANA DE JUSTICIA | 0.00 | 0.00 | 0.00 | - | 0.00 | 20,258,671.84 | |
| PRONICARAGUA | 0.00 | 0.00 | 0.00 | - | 0.00 | 11,921,538.45 | |
| CONSEJO NACIONAL DEL CAFÉ (CONACAFE) | 0.00 | 0.00 | 0.00 | - | 0.00 | 5,070,750.00 | |
| EMPRESA PORTUARIA NACIONAL | 0.00 | 43,185,594.00 | 0.00 | - | 43,185,594.00 | 43,185,594.00 | |
| CORREOS DE NICARAGUA | 0.00 | 0.00 | 0.00 | - | 0.00 | 18,144,000.00 | |
| FONDO NACIONAL DE DESARROLLO FORESTAL | 0.00 | 0.00 | 0.00 | - | 0.00 | 5,369,103.27 | |
| CONSEJO NACIONAL DEL DEPORTE, LA EDUCACION FISICA Y LA RECREACION FISICA | 0.00 | 31,390,980.29 | 0.00 | - | 31,390,980.29 | 230,061,572.01 | |
| ALCALDIA DE MANAGUA | 0.00 | 140,000,000.00 | 0.00 | - | 140,000,000.00 | 140,000,000.00 | |
| Fondo de Desarrollo Pesquero | 0.00 | 363,593.51 | 0.00 | - | 363,593.51 | 6,178,267.65 | |
| Fondo de Desarrollo Minero | 0.00 | 0.00 | 0.00 | - | 0.00 | 38,710,684.66 | |
| INSTITUTO NACIONAL DE INFORMACIÓN DE DESARROLLO | 0.00 | 0.00 | 0.00 | - | 0.00 | 52,491,462.24 | |
| INSTITUTO NICARAGÜENSE DE DEPORTES | 0.00 | 0.00 | 0.00 | - | 0.00 | 17,461,532.42 | |
| TEATRO NACIONAL RUBÉN DARÍO | 0.00 | 2,725,575.42 | 0.00 | - | 2,725,575.42 | 20,877,094.61 | |
| INSTITUTO NICARAGÜENSE DE CULTURA | 0.00 | 6,597,000.00 | 0.00 | - | 6,597,000.00 | 54,455,470.78 | |
| INSTITUTO NICARAGÜENSE DE LA PESCA Y ACUICULTURA | 0.00 | 1,155,986.27 | 0.00 | - | 1,155,986.27 | 42,402,634.34 | |
| INSTITUTO CONTRA EL ALCOHOLISMO Y LA DROGADICCIÓN | 0.00 | 0.00 | 0.00 | - | 0.00 | 2,274,719.11 | |
| CONSEJO NACIONAL DE EVALUACIÓN Y ACREDITACIÓN DEL SISTEMA EDUCATIVO | 0.00 | 0.00 | 0.00 | - | 0.00 | 6,367,439.46 | |
| ALCALDIA MUNICIPAL DE MATAGALPA | 0.00 | 0.00 | 0.00 | - | 0.00 | 200,000.00 | |
| IGLESIA CATEDRAL SAN PEDRO, MATAGALPA | 0.00 | 0.00 | 0.00 | - | 0.00 | 600,000.00 | |
| MOVIMIENTO INFANTIL LUIS ALFONSO VELASQUEZ FLORES | 0.00 | 0.00 | 0.00 | - | 0.00 | 333,750.00 | |
| COMISION DE APELACION DEL SERVICIO CIVIL | 0.00 | 0.00 | 0.00 | - | 0.00 | 6,204,265.00 | |
| SUBSIDIO DE ENERGÍA EN ASENTAMIENTOS EN BARRIOS ECONÓMICAMENTE VULNERABLES | 0.00 | 0.00 | 0.00 | - | 0.00 | 157,610,486.79 | |
| UNICA (Programa para Formación Maestros Empíricos) | 0.00 | 0.00 | 0.00 | - | 0.00 | 15,899,994.00 | |
| INSTITUTO NICARAGÜENSE DE ACUEDUCTOS Y ALCANTARILLADOS | 0.00 | 0.00 | 0.00 | - | 0.00 | 18,205,461.84 | |
| Instituto Nacional de Promoción de la Competencia (PROCOMPETENCIA) | 0.00 | 0.00 | 0.00 | - | 0.00 | 9,446,971.39 | |
| GOBIERNO TERRITORIAL INDIGENA DEL ALTO WANGKI Y BOCA Y | 0.00 | 3,200,000.00 | 0.00 | - | 3,200,000.00 | 6,534,078.00 | |
| GOBIERNO TERRITORIAL AWALTARA LUHPÍA NANI TASBAYA | 0.00 | 880,000.00 | 0.00 | - | 880,000.00 | 1,880,846.00 | |
| TRANSFERENCIA A LAS ALCALDÍAS POR RECAUDACIÓN DEL IMPUESTO SELECTIVO DE CONSUMO (ISC-IMI) | 0.00 | 0.00 | 0.00 | - | 0.00 | 63,661,367.99 | |
| AUTORIDAD NACIONAL DEL AGUA | 0.00 | 0.00 | 0.00 | - | 0.00 | 17,923,175.26 | |
| INSTITUTO NACIONAL TECNOLÓGICO (INATEC) | 0.00 | 34,825,811.76 | 0.00 | - | 34,825,811.76 | 55,149,483.98 | |
| BENEMERITO CUERPO DE BOMBEROS DE MANAGUA | 0.00 | 0.00 | 0.00 | - | 0.00 | 794,700.00 | |

FILTRADO POR : Entidad=18000

PARAMETROS ESPECIALES: Fecha Inicial (dd/mm/aaaa)=01012016 / Fecha Final (dd/mm/aaaa)=30092016 / Detalle por Proc

| CONCEPTO | GASTOS CAPITAL | | | | | |
|--|------------------------|-------------------------|----------------------|----------------------|-------------------------|--------------------------|
| | INVERSION REAL DIRECTA | TRANSFERENCIAS | INVERSION FINANCIERA | SERVICIO DE LA DEUDA | SUB TOTAL (B) | TOTAL (A + B) |
| ASOCIACION CIVIL DE CUERPO DE BOMBEROS VOLUNTARIOS DE NICARAGUA | 0.00 | 0.00 | 0.00 | - | 0.00 | 1,720,000.00 |
| GOBIERNO TERRITORIAL RAMA - KRIOL | 0.00 | 800,000.00 | 0.00 | - | 800,000.00 | 1,700,000.00 |
| GOBIERNO TERRITORIAL WANKI MAYA RIO COCO ABAJO | 0.00 | 300,000.00 | 0.00 | - | 300,000.00 | 750,000.00 |
| CONSEJO NACIONAL CONTRA EL CRIMEN ORGANIZADO | 0.00 | 0.00 | 0.00 | - | 0.00 | 3,187,131.46 |
| GOBIERNO TERRITORIAL SAUNI ARUNGKA (MATUMBAK) | 0.00 | 680,000.00 | 0.00 | - | 680,000.00 | 1,400,334.00 |
| CRUZ ROJA NICARAGUENSE | 0.00 | 0.00 | 0.00 | - | 0.00 | 1,354,000.00 |
| UNIDAD ADMINISTRADORA DE BIENES INCAUTADOS, DECOMISADOS O ABANDONADOS | 0.00 | 0.00 | 0.00 | - | 0.00 | 4,351,671.78 |
| ASOCIACIÓN NICARAGUA JOVEN | 0.00 | 0.00 | 0.00 | - | 0.00 | 2,120,000.00 |
| FUNDACIÓN LA VERDE SONRISA | 0.00 | 0.00 | 0.00 | - | 0.00 | 2,250,000.00 |
| ASOCIACIÓN CIENTÍFICA CULTURAL ZOOLOGICO THOMAS BELT | 0.00 | 0.00 | 0.00 | - | 0.00 | 1,150,000.00 |
| GOBIERNO TERRITORIAL TWAHKA | 0.00 | 680,000.00 | 0.00 | - | 680,000.00 | 1,445,000.00 |
| GOBIERNO TERRITORIAL WANGKI LI AUBRA | 0.00 | 300,000.00 | 0.00 | - | 300,000.00 | 525,000.00 |
| GOBIERNO TERRITORIAL PRINZU AUHYA UN | 0.00 | 520,000.00 | 0.00 | - | 520,000.00 | 1,109,005.00 |
| GOBIERNO TERRITORIAL MAYANGNA SAUNI AS | 0.00 | 800,000.00 | 0.00 | - | 800,000.00 | 1,378,600.00 |
| COMISIÓN NACIONAL DE MICROFINANZAS (CONAMI) | 0.00 | 0.00 | 0.00 | - | 0.00 | 3,849,274.70 |
| FORO NICARAGUENSE DE CULTURA | 0.00 | 0.00 | 0.00 | - | 0.00 | 750,000.00 |
| TRIBUNAL ADUANERO Y TRIBUTARIO ADMINISTRATIVO | 0.00 | 0.00 | 0.00 | - | 0.00 | 14,666,142.29 |
| GOBIERNO TERRITORIAL INDIGENA SAUNI BAS (SIKILTA) | 0.00 | 520,000.00 | 0.00 | - | 520,000.00 | 1,069,105.00 |
| GOBIERNO TERRITORIAL INDIGENA AMASAU (AWASTIGNI) | 0.00 | 480,000.00 | 0.00 | - | 480,000.00 | 1,020,000.00 |
| GOBIERNO TERRITORIAL INDIGENA LILAMNI | 0.00 | 680,000.00 | 0.00 | - | 680,000.00 | 1,445,000.00 |
| GOBIERNO TERRITORIAL INDIGENA PRINZU AWALA | 0.00 | 520,000.00 | 0.00 | - | 520,000.00 | 911,395.00 |
| GOBIERNO TERRITORIAL INDIGENA CUENCA DE LAGUNA DE PERLAS | 0.00 | 400,000.00 | 0.00 | - | 400,000.00 | 1,000,000.00 |
| GOBIERNO TERRITORIAL INDIGENA TAWIRA | 0.00 | 520,000.00 | 0.00 | - | 520,000.00 | 1,105,000.00 |
| GOBIERNO DE LA NACION SUMU MAYANGNA | 0.00 | 1,080,000.00 | 0.00 | - | 1,080,000.00 | 2,314,500.00 |
| EMPRESA NICARAGUENSE DE ELECTRICIDAD | 0.00 | 0.00 | 0.00 | - | 0.00 | 26,218,120.01 |
| AUTORIDAD DE EL GRAN CANAL INTEROCEÁNICO DE NICARAGUA | 0.00 | 0.00 | 0.00 | - | 0.00 | 2,489,000.00 |
| Unidad de Análisis Financiero (UAF) | 0.00 | 0.00 | 0.00 | - | 0.00 | 24,108,872.00 |
| FONDO DE PREINVERSIÓN | 30,638,991.33 | 0.00 | 0.00 | - | 30,638,991.33 | 30,638,991.33 |
| GOBIERNO TERRITORIAL INDIGENA Y AFRODESCENDIENTE KARATA | 0.00 | 680,000.00 | 0.00 | - | 680,000.00 | 1,460,700.00 |
| GOBIERNO TERRITORIAL INDIGENA TWI WAUPASA | 0.00 | 312,600.00 | 0.00 | - | 312,600.00 | 693,300.00 |
| GOBIERNO TERRITORIAL INDIGENA TASBA PRI MATRIZ INDIGENA | 0.00 | 281,400.00 | 0.00 | - | 281,400.00 | 825,858.00 |
| GOBIERNO TERRITORIAL INDIGENA YAHBRA TWI | 0.00 | 520,000.00 | 0.00 | - | 520,000.00 | 1,147,135.00 |
| GOBIERNO TERRITORIAL TASBA PAUNI | 0.00 | 0.00 | 0.00 | - | 0.00 | 220,650.00 |
| INSTITUTO NACIONAL FORESTAL | 0.00 | 5,861,997.00 | 0.00 | - | 5,861,997.00 | 71,999,992.01 |
| INSTITUTO DE PROTECCION Y SANIDAD AGROPECUARIA | 0.00 | 54,519,801.69 | 0.00 | - | 54,519,801.69 | 216,568,284.54 |
| PROGRAMA USURA CERO | 0.00 | 12,500,000.00 | 0.00 | - | 12,500,000.00 | 71,820,166.00 |
| ASOCIACIÓN INSTITUTO CULTURAL RUBÉN DARÍO DE NICARAGUA | 0.00 | 0.00 | 0.00 | - | 0.00 | 1,000,000.00 |
| GOBIERNO COMUNAL CREOL-BLUEFIELDS | 0.00 | 200,000.00 | 0.00 | - | 200,000.00 | 500,000.00 |
| TRANSFERENCIAS A LAS ASOCIACIONES DE BOMBERO VOLUNTARIOS POR LEY No. 837 | 0.00 | 0.00 | 0.00 | - | 0.00 | 4,273,278.54 |
| CINEMATECA NACIONAL | 0.00 | 0.00 | 0.00 | - | 0.00 | 3,667,000.00 |
| ASOCIACION NACIONAL DE BEISBOL DE ALTO RENDIMIENTO (ANABAR) | 0.00 | 0.00 | 0.00 | - | 0.00 | 4,223,000.00 |
| ALCALDIA DE CORINTO | 0.00 | 0.00 | 0.00 | - | 0.00 | 6,580,500.00 |
| GOBIERNO COMUNAL WANGKI AWALA KUPIA | 0.00 | 280,000.00 | 0.00 | - | 280,000.00 | 490,000.00 |
| TOTAL GASTOS | 30,638,991.33 | 6,291,832,575.64 | 0.00 | - | 6,322,471,566.97 | 14,872,913,509.45 |
| AMORTIZACION | | | | 0.00 | 0.00 | 0.00 |
| TOTAL GASTOS + AMORTIZACION | 30,638,991.33 | 6,291,832,575.64 | 0.00 | 0.00 | 6,322,471,566.97 | 14,872,913,509.45 |

FILTRADO POR : Entidad=18000

PARAMETROS ESPECIALES: Fecha Inicial (dd/mm/aaaa)=01012016 / Fecha Final (dd/mm/aaaa)=30092016 / Detalle por Proc

**Cuadro No. 9
PRODUCCION 2016**

SUBSISTEMA : SIEP
 APLICACION : SIEP
 ENTIDAD : DGP
 USUARIO : DGP027

MINISTERIO DE HACIENDA Y CREDITO PUBLICO

PAGINA: 1 de 2
 FECHA: 07/10/2016
 HORA: 04:59:15 PM
 REPORTE: PRPSIEP122A

**CLASIFICACION INSTITUCIONAL DEL GASTO DE CAPITAL POR TIPO DE GASTO
 PRESUPUESTO EJECUTADO**

DE: ENERO A: SEPTIEMBRE

| ENTIDAD | DESCRIPCION | INVERSION DIRECTA | TRANSFERENCIAS DE CAPITAL | INVERSION FINANCIERA | TOTAL |
|---|-------------|-------------------------|---------------------------|----------------------|--------------------------|
| ASAMBLEA NACIONAL | | 7,919,770.88 | 0.00 | 0.00 | 7,919,770.88 |
| CORTE SUPREMA DE JUSTICIA | | 87,636,631.21 | 0.00 | 0.00 | 87,636,631.21 |
| CONSEJO SUPREMO ELECTORAL | | 16,394,027.41 | 0.00 | 0.00 | 16,394,027.41 |
| CONTRALORÍA GENERAL DE LA REPÚBLICA | | 3,500,123.53 | 0.00 | 0.00 | 3,500,123.53 |
| PRESIDENCIA DE LA REPÚBLICA | | 2,357,359.21 | 0.00 | 0.00 | 2,357,359.21 |
| MINISTERIO DE GOBERNACIÓN | | 208,872,286.36 | 0.00 | 0.00 | 208,872,286.36 |
| MINISTERIO DE RELACIONES EXTERIORES | | 52,210.00 | 0.00 | 0.00 | 52,210.00 |
| MINISTERIO DE DEFENSA | | 89,015,253.14 | 0.00 | 0.00 | 89,015,253.14 |
| MINISTERIO DE HACIENDA Y CRÉDITO PÚBLICO | | 69,728,698.74 | 6,172,590.12 | 0.00 | 75,901,288.86 |
| MINISTERIO DE EDUCACIÓN | | 339,524,975.86 | 4,198,443.83 | 0.00 | 343,723,419.69 |
| MINISTERIO AGROPECUARIO | | 5,086,155.86 | 146,651,291.44 | 0.00 | 151,737,447.30 |
| MINISTERIO DE TRANSPORTE E INFRAESTRUCTURA | | 4,762,441,324.49 | 0.00 | 0.00 | 4,762,441,324.49 |
| MINISTERIO DE SALUD | | 756,816,409.24 | 503,704.45 | 0.00 | 757,320,113.69 |
| MINISTERIO DEL TRABAJO | | 1,940,466.31 | 0.00 | 0.00 | 1,940,466.31 |
| MINISTERIO DEL AMBIENTE Y DE LOS RECURSOS NATURALES | | 28,385,482.38 | 5,160,697.63 | 0.00 | 33,546,180.01 |
| MINISTERIO DE LA FAMILIA, ADOLESCENCIA Y NIÑEZ | | 4,199,346.68 | 0.00 | 0.00 | 4,199,346.68 |
| MINISTERIO DE ENERGÍA Y MINAS | | 47,816,904.61 | 0.00 | 0.00 | 47,816,904.61 |
| MINISTERIO DE ECONOMÍA FAMILIAR, COMUNITARIA, COOPERATIVA Y ASO | | 6,634,834.31 | 602,636,010.48 | 0.00 | 609,270,844.79 |
| MINISTERIO DE LA MUJER | | 155,914.62 | 0.00 | 0.00 | 155,914.62 |
| MINISTERIO DE LA JUVENTUD | | 552,796.58 | 0.00 | 0.00 | 552,796.58 |
| POLICÍA NACIONAL | | 105,315,894.03 | 0.00 | 0.00 | 105,315,894.03 |
| ASIGNACIONES Y SUBVENCIONES | | 30,638,991.33 | 6,291,832,575.64 | 0.00 | 6,322,471,566.97 |
| TOTAL REPORTE: | | 6,574,985,856.78 | 7,057,155,313.59 | 0.00 | 13,632,141,170.37 |

DETALLE DE ASIGNACIONES Y SUBVENCIONES

| | | | | |
|---|------|------------------|------|------------------|
| INSTITUTO NICARAGUENSE DE ESTUDIOS TERRITORIALES | 0.00 | 8,152,332.58 | 0.00 | 8,152,332.58 |
| GOBIERNO COMUNAL WANGKI AWALA KUPIA | 0.00 | 280,000.00 | 0.00 | 280,000.00 |
| GOBIERNO REGIONAL AUTÓNOMO DE LA COSTA CARIBE NORTE | 0.00 | 54,630,993.73 | 0.00 | 54,630,993.73 |
| GOBIERNO REGIONAL AUTÓNOMO DE LA COSTA CARIBE SUR | 0.00 | 45,300,000.00 | 0.00 | 45,300,000.00 |
| EMPRESA NICARAGUENSE DE ACUEDUCTOS Y ALCANTARILLADOS | 0.00 | 361,299,192.68 | 0.00 | 361,299,192.68 |
| INSTITUTO DE LA VIVIENDA URBANA Y RURAL | 0.00 | 157,855,396.00 | 0.00 | 157,855,396.00 |
| EMPRESA NACIONAL DE TRANSMISIÓN ELÉCTRICA | 0.00 | 564,518,423.97 | 0.00 | 564,518,423.97 |
| UNIVERSIDADES Y CENTROS DE EDUCACIÓN TÉCNICA SUPERIOR | 0.00 | 313,620,849.00 | 0.00 | 313,620,849.00 |
| RADIO NICARAGUA | 0.00 | 1,100,000.00 | 0.00 | 1,100,000.00 |
| TRANSFERENCIAS MUNICIPALES | 0.00 | 4,299,789,485.00 | 0.00 | 4,299,789,485.00 |
| DIRECCIÓN GENERAL DE INGRESOS | 0.00 | 21,369,600.00 | 0.00 | 21,369,600.00 |
| DIRECCIÓN GENERAL DE SERVICIOS ADUANEROS | 0.00 | 34,153,901.00 | 0.00 | 34,153,901.00 |
| MINISTERIO PUBLICO | 0.00 | 1,000,000.00 | 0.00 | 1,000,000.00 |
| ORDENAMIENTO DE LA PROPIEDAD | 0.00 | 5,420,890.90 | 0.00 | 5,420,890.90 |
| LA GACETA | 0.00 | 305,000.00 | 0.00 | 305,000.00 |
| SUBVENCIONES A CENTROS RELIGIOSOS, CULTURALES, DEPORTIV | 0.00 | 9,350,000.00 | 0.00 | 9,350,000.00 |
| CONSEJO NACIONAL DEL DEPORTE, LA EDUCACIÓN FISICA Y LA RE | 0.00 | 31,390,980.29 | 0.00 | 31,390,980.29 |
| EMPRESA PORTUARIA NACIONAL | 0.00 | 43,185,594.00 | 0.00 | 43,185,594.00 |
| ALCALDÍA DE MANAGUA | 0.00 | 140,000,000.00 | 0.00 | 140,000,000.00 |
| FONDO DE DESARROLLO PESQUERO | 0.00 | 363,593.51 | 0.00 | 363,593.51 |

FILTRADO POR :

PARAMETROS ESPECIALES: Mes Inicial (MM)=1 / Mes Final (MM)=9

PRODUCCION 2016

**Cuadro No. 9
PRODUCCION 2016**

SUBSISTEMA : SIEP
 APLICACION : SIEP
 ENTIDAD : DGP
 USUARIO : DGP027

MINISTERIO DE HACIENDA Y CREDITO PUBLICO

PAGINA: 2 de 2
 FECHA: 07/10/2016
 HORA: 04:59:15 PM
 REPORTE: PRPSIEP122A

**CLASIFICACION INSTITUCIONAL DEL GASTO DE CAPITAL POR TIPO DE GASTO
PRESUPUESTO EJECUTADO**

DE: ENERO A: SEPTIEMBRE

| ENTIDAD | DESCRIPCION | INVERSION DIRECTA | TRANSFERENCIAS DE CAPITAL | INVERSION FINANCIERA | TOTAL |
|---------|---|----------------------|---------------------------|----------------------|-------------------------|
| | TEATRO NACIONAL RUBÉN DARÍO | 0.00 | 2,725,575.42 | 0.00 | 2,725,575.42 |
| | INSTITUTO NICARAGÜENSE DE CULTURA | 0.00 | 6,597,000.00 | 0.00 | 6,597,000.00 |
| | INSTITUTO NICARAGÜENSE DE LA PESCA Y ACUICULTURA | 0.00 | 1,155,986.27 | 0.00 | 1,155,986.27 |
| | GOBIERNO TERRITORIAL INDIGENA DEL ALTO WANGKI Y BOCAY | 0.00 | 3,200,000.00 | 0.00 | 3,200,000.00 |
| | GOBIERNO TERRITORIAL AWALTARA LUHPIA NANI TASBAYA | 0.00 | 880,000.00 | 0.00 | 880,000.00 |
| | INSTITUTO NACIONAL TECNOLOGICO (INATEC) | 0.00 | 34,825,811.76 | 0.00 | 34,825,811.76 |
| | GOBIERNO TERRITORIAL RAMA - KRIOL | 0.00 | 800,000.00 | 0.00 | 800,000.00 |
| | GOBIERNO TERRITORIAL WANKI MAYA RIO COCO ABAJO | 0.00 | 300,000.00 | 0.00 | 300,000.00 |
| | GOBIERNO TERRITORIAL SAUNI ARUNGKA (MATUMBAK) | 0.00 | 680,000.00 | 0.00 | 680,000.00 |
| | GOBIERNO TERRITORIAL TWAHKA | 0.00 | 680,000.00 | 0.00 | 680,000.00 |
| | GOBIERNO TERRITORIAL WANGKI LI AUBRA | 0.00 | 300,000.00 | 0.00 | 300,000.00 |
| | GOBIERNO TERRITORIAL PRINZU AUHYA UN | 0.00 | 520,000.00 | 0.00 | 520,000.00 |
| | GOBIERNO TERRITORIAL MAYANGNA SAUNI AS | 0.00 | 800,000.00 | 0.00 | 800,000.00 |
| | GOBIERNO TERRITORIAL INDÍGENA SAUNI BAS (SIKILTA) | 0.00 | 520,000.00 | 0.00 | 520,000.00 |
| | GOBIERNO TERRITORIAL INDÍGENA AMASAU (AWASTIGNI) | 0.00 | 480,000.00 | 0.00 | 480,000.00 |
| | GOBIERNO TERRITORIAL INDÍGENA LILAMNI | 0.00 | 680,000.00 | 0.00 | 680,000.00 |
| | GOBIERNO TERRITORIAL INDÍGENA PRINZU AWALA | 0.00 | 520,000.00 | 0.00 | 520,000.00 |
| | GOBIERNO TERRITORIAL INDÍGENA CUENCA DE LAGUNA DE PERLA | 0.00 | 400,000.00 | 0.00 | 400,000.00 |
| | GOBIERNO TERRITORIAL INDÍGENA TAWIRA | 0.00 | 520,000.00 | 0.00 | 520,000.00 |
| | GOBIERNO DE LA NACIÓN SUMU MAYANGNA | 0.00 | 1,080,000.00 | 0.00 | 1,080,000.00 |
| | FONDO DE PREINVERSIÓN | 30,638,991.33 | 0.00 | 0.00 | 30,638,991.33 |
| | GOBIERNO TERRITORIAL INDIGENA Y AFRODESCENDIENTE KARAT | 0.00 | 680,000.00 | 0.00 | 680,000.00 |
| | GOBIERNO TERRITORIAL INDIGENA TWI WAUPASA | 0.00 | 312,600.00 | 0.00 | 312,600.00 |
| | GOBIERNO TERRITORIAL INDIGENA TASBA PRI MATRIZ INDIGENA | 0.00 | 281,400.00 | 0.00 | 281,400.00 |
| | GOBIERNO TERRITORIAL INDIGENA YAHBRA TWI | 0.00 | 520,000.00 | 0.00 | 520,000.00 |
| | INSTITUTO NACIONAL FORESTAL | 0.00 | 5,861,997.00 | 0.00 | 5,861,997.00 |
| | INSTITUTO DE PROTECCIÓN Y SANIDAD AGROPECUARIA | 0.00 | 54,519,801.69 | 0.00 | 54,519,801.69 |
| | PROGRAMA USURA CERO | 0.00 | 12,500,000.00 | 0.00 | 12,500,000.00 |
| | GOBIERNO COMUNAL CREOL-BLUEFIELDS | 0.00 | 200,000.00 | 0.00 | 200,000.00 |
| | FONDO DE INVERSIÓN SOCIAL DE EMERGENCIA | 0.00 | 66,206,170.84 | 0.00 | 66,206,170.84 |
| | TOTAL ENTES DESCENTRALIZADOS: | 30,638,991.33 | 6,291,832,575.64 | 0.00 | 6,322,471,566.97 |

Cuadro No. 10

SUBSISTEMA : SIEP

PRODUCCION 2016

PAGINA: 1 de 1

APLICACION : ANEXO CIEF

MINISTERIO DE HACIENDA Y CREDITO PUBLICO

FECHA: 07/10/2016

ENTIDAD : DGP

DETALLE DE GASTOS DE CAPITAL (PROYECTOS Y OTROS) POR CLASIFICACION IN

HORA: 05:00:36 PM

USUARIO : DGP027

DE: ENERO

A: SEPTIEMBRE

REPORTE: PRPSIEP128A

| CONCEPTO | RECURSOS DEL TESORO | RENTAS CON DESTINO ESPECIFICO | ALIVIO INTERINO | DONACIONES EXTERNAS | PRESTAMOS EXTERNOS | TOTAL |
|---|-------------------------|-------------------------------|-------------------------|-------------------------|-------------------------|--------------------------|
| ASAMBLEA NACIONAL | 5,179,467.73 | 0.00 | 0.00 | 2,740,303.15 | 0.00 | 7,919,770.88 |
| CORTE SUPREMA DE JUSTICIA | 87,636,631.21 | 0.00 | 0.00 | 0.00 | 0.00 | 87,636,631.21 |
| CONSEJO SUPREMO ELECTORAL | 16,394,027.41 | 0.00 | 0.00 | 0.00 | 0.00 | 16,394,027.41 |
| CONTRALORÍA GENERAL DE LA REPÚBLICA | 3,500,123.53 | 0.00 | 0.00 | 0.00 | 0.00 | 3,500,123.53 |
| PRESIDENCIA DE LA REPÚBLICA | 2,357,359.21 | 0.00 | 0.00 | 0.00 | 0.00 | 2,357,359.21 |
| MINISTERIO DE GOBERNACIÓN | 208,144,476.87 | 727,809.49 | 0.00 | 0.00 | 0.00 | 208,872,286.36 |
| MINISTERIO DE RELACIONES EXTERIORES | 52,210.00 | 0.00 | 0.00 | 0.00 | 0.00 | 52,210.00 |
| MINISTERIO DE DEFENSA | 89,015,253.14 | 0.00 | 0.00 | 0.00 | 0.00 | 89,015,253.14 |
| MINISTERIO DE HACIENDA Y CRÉDITO PÚBLICO | 15,983,183.47 | 0.00 | 0.00 | 2,911,593.81 | 57,006,511.58 | 75,901,288.86 |
| MINISTERIO DE EDUCACIÓN | 178,216,184.02 | 0.00 | 102,212,490.81 | 55,829,877.79 | 7,464,867.07 | 343,723,419.69 |
| MINISTERIO AGROPECUARIO | 152,419.02 | 0.00 | 0.00 | 0.00 | 151,585,028.28 | 151,737,447.30 |
| MINISTERIO DE TRANSPORTE E INFRAESTRUCTURA | 836,193,867.77 | 750,796.43 | 415,146,087.89 | 572,446,674.39 | 2,937,903,898.01 | 4,762,441,324.49 |
| MINISTERIO DE SALUD | 32,636,430.14 | 14,725,058.75 | 238,794,724.84 | 115,127,676.86 | 356,036,223.10 | 757,320,113.69 |
| MINISTERIO DEL TRABAJO | 1,940,466.31 | 0.00 | 0.00 | 0.00 | 0.00 | 1,940,466.31 |
| MINISTERIO DEL AMBIENTE Y DE LOS RECURSOS NATURALES | 0.00 | 83,149.36 | 0.00 | 32,858,308.27 | 604,722.38 | 33,546,180.01 |
| MINISTERIO DE LA FAMILIA, ADOLESCENCIA Y NIÑEZ | 2,647,485.04 | 0.00 | 0.00 | 0.00 | 1,551,861.64 | 4,199,346.68 |
| MINISTERIO DE ENERGÍA Y MINAS | 0.00 | 0.00 | 47,076,263.83 | 523,675.53 | 216,965.25 | 47,816,904.61 |
| MINISTERIO DE ECONOMÍA FAMILIAR, COMUNITARIA, COOPERATIVA Y / | 187,616,000.00 | 0.00 | 128,384,000.00 | 229,756,449.63 | 63,514,395.16 | 609,270,844.79 |
| MINISTERIO DE LA MUJER | 155,914.62 | 0.00 | 0.00 | 0.00 | 0.00 | 155,914.62 |
| MINISTERIO DE LA JUVENTUD | 552,796.58 | 0.00 | 0.00 | 0.00 | 0.00 | 552,796.58 |
| POLICÍA NACIONAL | 99,552,781.50 | 1,741,243.66 | 0.00 | 4,021,868.87 | 0.00 | 105,315,894.03 |
| ASIGNACIONES Y SUBVENCIONES | 5,203,034,382.11 | 9,195,708.58 | 353,159,310.06 | 329,447,324.36 | 427,634,841.86 | 6,322,471,566.97 |
| TOTAL GENERAL: | 6,970,961,459.68 | 27,223,766.27 | 1,284,772,877.43 | 1,345,663,752.66 | 4,003,519,314.33 | 13,632,141,170.37 |

FILTRADO POR :

PARAMETROS ESPECIALES: Mes Inicial (MM)=1 / Mes Final (MM)=9

Cuadro No. 10-A

SUBSISTEMA : SIEP

PRODUCCION 2016

PAGINA: 1 de 1

APLICACION : ANEXO CIEF

MINISTERIO DE HACIENDA Y CREDITO PUBLICO

FECHA: 07/10/2016

ENTIDAD : DGP DETALLE DE GASTOS DE CAPITAL, ASIGNACION A ENTES DESCENTRALIZADOS Y OTRAS INSTITUCIONES POR TIPO DE RECURSO

HORA: 05:01:24 PM

REPORTE: PRPSIEP131B

USUARIO : DGP027

DE: ENERO

A: SEPTIEMBRE

| Organismo / Proyecto | Recursos del Tesoro | Rentas con Destino Espec. | Rentas del Tesoro/Alivio | Donaciones Externas | Prestamos Externos | Total |
|--|-------------------------|---------------------------|--------------------------|-----------------------|-----------------------|-------------------------|
| ALCALDIA DE MANAGUA | 140,000,000.00 | 0.00 | 0.00 | 0.00 | 0.00 | 140,000,000.00 |
| CONSEJO NACIONAL DEL DEPORTE, LA EDUCACION | 30,800,485.84 | 590,494.45 | 0.00 | 0.00 | 0.00 | 31,390,980.29 |
| DIRECCIÓN GENERAL DE INGRESOS | 21,369,600.00 | 0.00 | 0.00 | 0.00 | 0.00 | 21,369,600.00 |
| DIRECCIÓN GENERAL DE SERVICIOS ADUANEROS | 31,483,901.00 | 2,670,000.00 | 0.00 | 0.00 | 0.00 | 34,153,901.00 |
| EMPRESA NACIONAL DE TRANSMISION ELECTRICA | 0.00 | 0.00 | 129,147,208.00 | 90,098,775.60 | 345,272,440.37 | 564,518,423.97 |
| EMPRESA NICARAGÜENSE DE ACUEDUCTOS Y ALC/ | 55,228,181.00 | 0.00 | 119,133,604.76 | 186,937,406.92 | 0.00 | 361,299,192.68 |
| EMPRESA PORTUARIA NACIONAL | 43,185,594.00 | 0.00 | 0.00 | 0.00 | 0.00 | 43,185,594.00 |
| FONDO DE DESARROLLO PESQUERO | 0.00 | 363,593.51 | 0.00 | 0.00 | 0.00 | 363,593.51 |
| FONDO DE INVERSIÓN SOCIAL DE EMERGENCIA | 4,943,999.00 | 0.00 | 13,491,000.00 | 47,186,141.84 | 585,030.00 | 66,206,170.84 |
| FONDO DE PREINVERSIÓN | 0.00 | 0.00 | 30,638,991.33 | 0.00 | 0.00 | 30,638,991.33 |
| GOBIERNO COMUNAL CREOL-BLUEFIELDS | 200,000.00 | 0.00 | 0.00 | 0.00 | 0.00 | 200,000.00 |
| GOBIERNO COMUNAL WANGKI AWALA KUPIA | 280,000.00 | 0.00 | 0.00 | 0.00 | 0.00 | 280,000.00 |
| GOBIERNO DE LA NACION SUMU MAYANGNA | 1,080,000.00 | 0.00 | 0.00 | 0.00 | 0.00 | 1,080,000.00 |
| GOBIERNO REGIONAL AUTONOMO DE LA COSTA CAI | 16,600,000.00 | 5,571,620.62 | 32,459,373.11 | 0.00 | 0.00 | 54,630,993.73 |
| GOBIERNO REGIONAL AUTONOMO DE LA COSTA CAI | 30,000,000.00 | 0.00 | 15,300,000.00 | 0.00 | 0.00 | 45,300,000.00 |
| GOBIERNO TERRITORIAL AWALTARA LUHPA NANI T, | 880,000.00 | 0.00 | 0.00 | 0.00 | 0.00 | 880,000.00 |
| GOBIERNO TERRITORIAL INDIGENA AMASAU (AWAST | 480,000.00 | 0.00 | 0.00 | 0.00 | 0.00 | 480,000.00 |
| GOBIERNO TERRITORIAL INDIGENA CUENCA DE LAG | 400,000.00 | 0.00 | 0.00 | 0.00 | 0.00 | 400,000.00 |
| GOBIERNO TERRITORIAL INDIGENA DEL ALTO WANG | 3,200,000.00 | 0.00 | 0.00 | 0.00 | 0.00 | 3,200,000.00 |
| GOBIERNO TERRITORIAL INDIGENA LILAMNI | 680,000.00 | 0.00 | 0.00 | 0.00 | 0.00 | 680,000.00 |
| GOBIERNO TERRITORIAL INDIGENA PRINZU AWALA | 520,000.00 | 0.00 | 0.00 | 0.00 | 0.00 | 520,000.00 |
| GOBIERNO TERRITORIAL INDIGENA SAUNI BAS (SIKIL | 520,000.00 | 0.00 | 0.00 | 0.00 | 0.00 | 520,000.00 |
| GOBIERNO TERRITORIAL INDIGENA TASBA PRI MATR | 281,400.00 | 0.00 | 0.00 | 0.00 | 0.00 | 281,400.00 |
| GOBIERNO TERRITORIAL INDIGENA TAWIRA | 520,000.00 | 0.00 | 0.00 | 0.00 | 0.00 | 520,000.00 |
| GOBIERNO TERRITORIAL INDIGENA TWI WAUPASA | 312,600.00 | 0.00 | 0.00 | 0.00 | 0.00 | 312,600.00 |
| GOBIERNO TERRITORIAL INDIGENA Y AFRODESCENT | 680,000.00 | 0.00 | 0.00 | 0.00 | 0.00 | 680,000.00 |
| GOBIERNO TERRITORIAL INDIGENA YAHBRA TWI | 520,000.00 | 0.00 | 0.00 | 0.00 | 0.00 | 520,000.00 |
| GOBIERNO TERRITORIAL MAYANGNA SAUNI AS | 800,000.00 | 0.00 | 0.00 | 0.00 | 0.00 | 800,000.00 |
| GOBIERNO TERRITORIAL PRINZU AUHYA UN | 520,000.00 | 0.00 | 0.00 | 0.00 | 0.00 | 520,000.00 |
| GOBIERNO TERRITORIAL RAMA - KRIOL | 800,000.00 | 0.00 | 0.00 | 0.00 | 0.00 | 800,000.00 |
| GOBIERNO TERRITORIAL SAUNI ARUNGKA (MATUMB | 680,000.00 | 0.00 | 0.00 | 0.00 | 0.00 | 680,000.00 |
| GOBIERNO TERRITORIAL TWAHKA | 680,000.00 | 0.00 | 0.00 | 0.00 | 0.00 | 680,000.00 |
| GOBIERNO TERRITORIAL WANGKI LI AUBRA | 300,000.00 | 0.00 | 0.00 | 0.00 | 0.00 | 300,000.00 |
| GOBIERNO TERRITORIAL WANKI MAYA RIO COCO AB | 300,000.00 | 0.00 | 0.00 | 0.00 | 0.00 | 300,000.00 |
| INSTITUTO DE LA VIVIENDA URBANA Y RURAL | 157,855,396.00 | 0.00 | 0.00 | 0.00 | 0.00 | 157,855,396.00 |
| INSTITUTO DE PROTECCION Y SANIDAD AGROPECUA | 0.00 | 0.00 | 0.00 | 0.00 | 54,519,801.69 | 54,519,801.69 |
| INSTITUTO NACIONAL FORESTAL | 636,997.00 | 0.00 | 0.00 | 5,225,000.00 | 0.00 | 5,861,997.00 |
| INSTITUTO NACIONAL TECNOLÓGICO (INATEC) | 0.00 | 0.00 | 12,989,132.86 | 0.00 | 21,836,678.90 | 34,825,811.76 |
| INSTITUTO NICARAGUENSE DE ESTUDIOS TERRITORI | 8,152,332.58 | 0.00 | 0.00 | 0.00 | 0.00 | 8,152,332.58 |
| INSTITUTO NICARAGÜENSE DE CULTURA | 6,597,000.00 | 0.00 | 0.00 | 0.00 | 0.00 | 6,597,000.00 |
| INSTITUTO NICARAGÜENSE DE LA PESCA Y ACUICUL | 1,155,986.27 | 0.00 | 0.00 | 0.00 | 0.00 | 1,155,986.27 |
| LA GACETA | 305,000.00 | 0.00 | 0.00 | 0.00 | 0.00 | 305,000.00 |
| MINISTERIO PÚBLICO | 1,000,000.00 | 0.00 | 0.00 | 0.00 | 0.00 | 1,000,000.00 |
| ORDENAMIENTO DE LA PROPIEDAD | 0.00 | 0.00 | 0.00 | 0.00 | 5,420,890.90 | 5,420,890.90 |
| PROGRAMA USURA CERO | 12,500,000.00 | 0.00 | 0.00 | 0.00 | 0.00 | 12,500,000.00 |
| RADIO NICARAGUA | 1,100,000.00 | 0.00 | 0.00 | 0.00 | 0.00 | 1,100,000.00 |
| SUBVENCIONES A CENTROS RELIGIOSOS, CULTURA | 9,350,000.00 | 0.00 | 0.00 | 0.00 | 0.00 | 9,350,000.00 |
| TEATRO NACIONAL RUBÉN DARÍO | 2,725,575.42 | 0.00 | 0.00 | 0.00 | 0.00 | 2,725,575.42 |
| TRANSFERENCIA MUNICIPAL | 4,299,789,485.00 | 0.00 | 0.00 | 0.00 | 0.00 | 4,299,789,485.00 |
| UNIVERSIDADES Y CENTROS DE EDUCACIÓN TÉCNIC | 313,620,849.00 | 0.00 | 0.00 | 0.00 | 0.00 | 313,620,849.00 |
| TOTAL -----> | 5,203,034,382.11 | 9,195,708.58 | 353,159,310.06 | 329,447,324.36 | 427,634,841.86 | 6,322,471,566.97 |

FILTRADO POR :

PARAMETROS ESPECIALES: Mes Inicial (MM)=1 / Mes Final (MM)=9

Cuadro No. 11

SUBSISTEMA : SIEP
 APLICACION : ANEXO CIERF
 ENTIDAD : DGP
 USUARIO : DGP027

PRODUCCION 2016

MINISTERIO DE HACIENDA Y CREDITO PUBLICO

DETALLE DE GASTO DE CAPITAL(PROYECTOS Y OTROS)

PAGINA: 1 de 17
 FECHA: 07/10/2016
 HORA: 05:02:41 PM
 REPORTE: PRPSIEP031

| DESCRIPCION | ACTUALIZADO | DEVENGADO | GRADO DE EJECUCION |
|---|-----------------------|-----------------------|--------------------|
| 1000 ASAMBLEA NACIONAL | 8,051,957.63 | 7,919,770.88 | 98.36 |
| OTRO GASTO DE CAPITAL | 8,051,957.63 | 7,919,770.88 | 98.36 |
| Servicios de Relaciones Públicas (Divulgación, Prensa, y Protocolo) | 0.00 | 0.00 | 0.00 |
| Servicios Administrativos Financieros | 7,634,544.48 | 7,634,544.48 | 100.00 |
| Dirección Superior | 417,413.15 | 285,226.40 | 68.33 |
| 2000 CORTE SUPREMA DE JUSTICIA | 208,000,000.00 | 87,636,631.21 | 42.13 |
| PROYECTOS | 168,000,000.00 | 52,569,113.97 | 31.29 |
| CONSTRUCCIÓN DE CASA DE JUSTICIA EN SAN FRANCISCO LIBRE, MANAGUA | 4,500,000.00 | 3,205,683.47 | 71.24 |
| CONSTRUCCIÓN DE CASA DE JUSTICIA EN CORINTO, CHINANDEGA | 5,000,000.00 | 0.00 | 0.00 |
| CONSTRUCCIÓN DEL EDIFICIO REGISTRO PÚBLICO DE MANAGUA | 80,000,000.00 | 0.00 | 0.00 |
| AMPLIACIÓN DEL COMPLEJO DE LA CORTE SUPREMA DE JUSTICIA, MANAGUA | 19,000,000.00 | 7,953,113.44 | 41.86 |
| CONSTRUCCIÓN DE CASA DE JUSTICIA EN EL CRUCERO, MANAGUA | 4,500,000.00 | 4,500,000.00 | 100.00 |
| CONSTRUCCIÓN DEL COMPLEJO JUDICIAL DEPARTAMENTAL EN CHINANDEGA | 35,000,000.00 | 29,791,726.61 | 85.12 |
| CONSTRUCCIÓN DEL COMPLEJO JUDICIAL DEPARTAMENTAL EN JINOTEGA | 20,000,000.00 | 7,118,590.45 | 35.59 |
| OTRO GASTO DE CAPITAL | 40,000,000.00 | 35,067,517.24 | 87.67 |
| Servicios de Inscripción y Certificaciones | 5,000,000.00 | 4,227,129.41 | 84.54 |
| Emitir dictámenes en materia de su especialidad. | 2,000,000.00 | 443,409.86 | 22.17 |
| Ejercer la Defensa técnica en los casos que la ley lo establece | 2,000,000.00 | 1,111,209.94 | 55.56 |
| Resolver los recursos, acciones, diligencias y otros tramites interpuestos | 4,000,000.00 | 4,000,000.00 | 100.00 |
| Servicios de Apoyo Administrativo | 20,000,000.00 | 18,285,768.03 | 91.43 |
| Consejo de Administración de Justicia y Carrera Judicial | 3,000,000.00 | 3,000,000.00 | 100.00 |
| Servicio de Apoyo Judicial | 4,000,000.00 | 4,000,000.00 | 100.00 |
| 3000 CONSEJO SUPREMO ELECTORAL | 16,394,027.41 | 16,394,027.41 | 100.00 |
| OTRO GASTO DE CAPITAL | 16,394,027.41 | 16,394,027.41 | 100.00 |
| Dirección y Coordinación | 13,076,393.36 | 13,076,393.36 | 100.00 |
| Servicios Departamentales | 3,317,634.05 | 3,317,634.05 | 100.00 |
| Servicios Administrativos | 0.00 | 0.00 | 0.00 |
| 4000 CONTRALORÍA GENERAL DE LA REPÚBLICA | 3,742,650.05 | 3,500,123.53 | 93.52 |
| OTRO GASTO DE CAPITAL | 3,742,650.05 | 3,500,123.53 | 93.52 |
| Realizar Auditorías en los municipios de los departamentos del Oriente del país | 295,005.36 | 295,005.36 | 100.00 |
| Analizar los Procesos de Contrataciones Administrativas del Sector Público | 2,527.12 | 2,527.12 | 100.00 |
| Servicio Administrativo Financiero | 821,413.59 | 771,685.71 | 93.95 |
| Gestión, Desarrollo y Administración de Recursos Humanos | 534,084.32 | 462,681.94 | 86.63 |
| Servicios de Tecnologías de la Información | 115,621.44 | 54,790.32 | 47.39 |
| Servicio de Acceso a la Información Pública | 15,230.99 | 15,230.99 | 100.00 |
| Realizar Auditorías en los municipios de los departamentos del Occidente del país | 34,540.37 | 34,540.37 | 100.00 |
| Dirección y Coordinación Servicio de Auditoría Sectorial y Regional | 457,739.64 | 457,739.64 | 100.00 |
| Dirección y Coordinación de Asesoría Legal y Gestión Judicial | 395,951.88 | 395,951.88 | 100.00 |
| Dirección Superior | 690,650.70 | 630,085.56 | 91.23 |
| Dirección y Coordinación del Control, Formación y Normativa Técnica | 379,884.64 | 379,884.64 | 100.00 |
| 5000 PRESIDENCIA DE LA REPÚBLICA | 2,500,000.00 | 2,357,359.21 | 94.29 |
| OTRO GASTO DE CAPITAL | 2,500,000.00 | 2,357,359.21 | 94.29 |
| Despacho de la Presidencia | 0.00 | 0.00 | 0.00 |
| Servicios del Sistema Nacional de Televisión | 0.00 | 0.00 | 0.00 |
| Servicios Comisión Nacional de Registro y Control de Sustancias Tóxicas | 299,985.00 | 176,041.23 | 58.68 |
| Servicios de Ética Pública | 146,228.42 | 127,531.40 | 87.21 |
| Servicios de Informática | 1,410,901.85 | 1,410,901.85 | 100.00 |
| Servicios Administrativos Financieros | 642,884.73 | 642,884.73 | 100.00 |
| 6000 MINISTERIO DE GOBERNACIÓN | 346,000,000.00 | 208,872,286.36 | 60.37 |
| PROYECTOS | 335,000,000.00 | 208,144,476.87 | 62.13 |
| REHABILITACIÓN DEL EDIFICIO SEDE DEL MINISTERIO DE GOBERNACIÓN | 4,107,578.13 | 2,379,470.83 | 57.93 |
| REEMPLAZO Y AMPLIACIÓN DE LOS SISTEMAS DE SEGURIDAD EN EL CENTRO PENITENCIARIO | 4,000,000.00 | 1,355,596.49 | 33.89 |
| CONSTRUCCIÓN Y EQUIPAMIENTO DEL CENTRO PENITENCIARIO DE BLUEFIELDS | 226,223,899.63 | 123,076,859.62 | 54.40 |

FILTRADO POR :

PARAMETROS ESPECIALES: Mes Inicial=1 / Mes Final=9

PRODUCCION 2016

Cuadro No. 11

SUBSISTEMA : SIEP
 APLICACION : ANEXO CIERF
 ENTIDAD : DGP
 USUARIO : DGP027

PRODUCCION 2016
 MINISTERIO DE HACIENDA Y CREDITO PUBLICO
 DETALLE DE GASTO DE CAPITAL(PROYECTOS Y OTROS)

PAGINA: 2 de 17
 FECHA: 07/10/2016
 HORA: 05:02:41 PM
 REPORTE: PRPSIEP031

| DESCRIPCION | ACTUALIZADO | DEVENGADO | GRADO DE EJECUCION |
|---|-----------------------|----------------------|--------------------|
| 6000 MINISTERIO DE GOBERNACIÓN | | | |
| PROYECTOS | | | |
| REHABILITACIÓN Y AMPLIACIÓN DE LOS CENTROS PENITENCIARIOS DEL PAÍS | 20,500,000.00 | 18,525,635.60 | 90.37 |
| MEJORAMIENTO Y AMPLIACIÓN DEL SISTEMA HIDROSANITARIO EN EL CENTRO PENITEN | 15,520,000.00 | 10,267,214.01 | 66.15 |
| MEJORAMIENTO Y AMPLIACIÓN DEL SISTEMA HIDROSANITARIO EN EL CENTRO PENITEN | 22,550,000.00 | 16,581,930.06 | 73.53 |
| MEJORAMIENTO DE LOS SISTEMAS DE COMUNICACIÓN E INFORMACIÓN DE LA DIRECCI | 5,000,000.00 | 2,522,345.80 | 50.45 |
| MEJORAMIENTO DE LOS SISTEMAS DE INFORMACIÓN DE LA DIRECCIÓN GENERAL DE M | 22,000,000.00 | 21,714,673.20 | 98.70 |
| CONSTRUCCIÓN DE LA ACADEMIA NACIONAL DE BOMBEROS DE MANAGUA | 5,098,522.24 | 1,720,751.26 | 33.75 |
| AMPLIACIÓN DE LA CAPACIDAD DE ALBERGUE DE LOS ESTABLECIMIENTOS PENITENCIAI | 10,000,000.00 | 10,000,000.00 | 100.00 |
| OTRO GASTO DE CAPITAL | 11,000,000.00 | 727,809.49 | 6.62 |
| Servicios de Prevención y Asistencia Social | 0.00 | 0.00 | 0.00 |
| Servicio de apoyo a la Gestión | 1,263,437.25 | 286,703.39 | 22.69 |
| Servicio de Extinción de Incendios Búsqueda y Rescate | 6,140,851.00 | 0.00 | 0.00 |
| Dirección y Coordinación Servicios a Connacionales y Diplomáticos | 0.00 | 0.00 | 0.00 |
| Dirección y Coordinación, Sistema Penitenciario Nacional | 0.00 | 0.00 | 0.00 |
| Dirección y Coordinación, Migración y Extranjería | 1,000,000.00 | 233,709.97 | 23.37 |
| Dirección y Coordinación, Bomberos de Nicaragua | 2,575,899.00 | 0.00 | 0.00 |
| Dirección y Coordinación, Actividades Centrales | 19,812.75 | 207,396.13 | 1,046.78 |
| 7000 MINISTERIO DE RELACIONES EXTERIORES | 14,492,333.00 | 52,210.00 | 0.36 |
| PROYECTOS | 14,478,000.00 | 52,210.00 | 0.36 |
| REHABILITACIÓN DEL CENTRO DE DOCUMENTACIÓN MINREX | 14,478,000.00 | 52,210.00 | 0.36 |
| OTRO GASTO DE CAPITAL | 14,333.00 | 0.00 | 0.00 |
| Dirección y Coordinación de Actividades Centrales | 14,333.00 | 0.00 | 0.00 |
| Administración y Finanzas | 0.00 | 0.00 | 0.00 |
| Servicio Exterior | 0.00 | 0.00 | 0.00 |
| 8000 MINISTERIO DE DEFENSA | 95,050,000.00 | 89,015,253.14 | 93.65 |
| PROYECTOS | 0.00 | 0.00 | 0.00 |
| REEMPLAZO DEL HOSPITAL MILITAR ALEJANDRO DÁVILA BOLAÑOS | 0.00 | 0.00 | 0.00 |
| CONSTRUCCIÓN DE CAPITANÍA EN EL PUERTO SAN JUAN DEL SUR | 0.00 | 0.00 | 0.00 |
| OTRO GASTO DE CAPITAL | 95,050,000.00 | 89,015,253.14 | 93.65 |
| Defensa Nacional | 93,355,000.00 | 87,355,000.00 | 93.57 |
| Dirección y Coordinación, Actividades Centrales | 1,695,000.00 | 1,660,253.14 | 97.95 |
| 9000 MINISTERIO DE HACIENDA Y CRÉDITO PÚBLICO | 169,260,644.00 | 75,901,288.86 | 44.84 |
| PROYECTOS | 47,592,000.00 | 12,500,092.88 | 26.27 |
| REEMPLAZO Y EQUIPAMIENTO DE LAS INSTALACIONES FRONTERIZAS EN PEÑAS BLANC | 25,000,220.00 | 3,844,068.82 | 15.38 |
| REEMPLAZO Y EQUIPAMIENTO DE LAS INSTALACIONES FRONTERIZAS EN EL GUASAU | 6,126,889.00 | 1,743,723.81 | 28.46 |
| REEMPLAZO Y EQUIPAMIENTO DEL EDIFICIO DE VENTANILLA ÚNICA DE COMERCIO EXTI | 0.00 | 0.00 | 0.00 |
| CONSTRUCCIÓN Y EQUIPAMIENTO DE LAS INSTALACIONES FRONTERIZAS EN SAN PAN | 16,464,891.00 | 6,912,300.25 | 41.98 |
| OTRO GASTO DE CAPITAL | 121,668,644.00 | 63,401,195.98 | 52.11 |
| Dirección Superior | 3,925,146.30 | 3,917,428.42 | 99.80 |
| Coordinación Técnica PMSAF | 4,103,629.00 | 0.00 | 0.00 |
| Programa de desarrollo profesional continuo DPC | 0.00 | 0.00 | 0.00 |
| Dirección y Coordinación Políticas y Estadísticas | 7,068,509.85 | 2,284,149.68 | 32.31 |
| Dirección y Coordinación de Servicios Tecnológicos | 30,000.00 | 0.00 | 0.00 |
| Diseño Funcional y Plan Estratégico de Capacitación del SIGAF | 5,771,988.26 | 0.00 | 0.00 |
| Asistencia Técnica de Entidades en Oper. SIGFA y Sist. Conexos | 286,200.00 | 0.00 | 0.00 |
| Diseño e implementación de una cartografía digital polivalente | 17,899,984.50 | 17,801,872.50 | 99.45 |
| Fortalecimiento y Diseño Funcional Sistema de Inversiones Públicas | 1,653,026.60 | 0.00 | 0.00 |
| Fortalecimiento y Diseño Funcional del Subsistema de Crédito Público | 611,382.00 | 0.00 | 0.00 |
| Dirección y Coordinación de Contrataciones Administrativas del Estado | 233,610.76 | 0.00 | 0.00 |
| Fomento de Crédito y Asistencia Técnica a Cadenas Productivas Rurales | 0.00 | 0.00 | 0.00 |
| Fortalecimiento y Diseño Funcional del Subsistema de Compras y Contrataciones | 3,867,644.00 | 0.00 | 0.00 |
| Fortalecimiento del CCPN | 2,469,153.00 | 69,464.18 | 2.81 |
| Recopilación Electrónica de Datos | 5,198,207.64 | 3,324,954.88 | 63.96 |

FILTRADO POR :

PARAMETROS ESPECIALES: Mes Inicial=1 / Mes Final=9

PRODUCCION 2016

Cuadro No. 11

SUBSISTEMA : SIEP
 APLICACION : ANEXO CIERF
 ENTIDAD : DGP
 USUARIO : DGP027

PRODUCCION 2016

MINISTERIO DE HACIENDA Y CREDITO PUBLICO

DETALLE DE GASTO DE CAPITAL(PROYECTOS Y OTROS)

PAGINA: 3 de 17
 FECHA: 07/10/2016
 HORA: 05:02:41 PM
 REPORTE: PRPSIEP031

| DESCRIPCION | ACTUALIZADO | DEVENGADO | GRADO DE EJECUCION |
|--|-------------------------|-----------------------|--------------------|
| 9000 MINISTERIO DE HACIENDA Y CRÉDITO PÚBLICO | | | |
| OTRO GASTO DE CAPITAL | | | |
| Evaluación y Seguimiento de Proyectos de Inversión Pública | 826,306.00 | 269,020.00 | 32.56 |
| Adaptación y Desarrollo SIGAF | 17,992,295.00 | 0.00 | 0.00 |
| Infraestructura Tecnológica | 45,394,131.50 | 35,169,916.64 | 77.48 |
| Servicios Administrativos Financieros | 3,951,453.44 | 205,965.55 | 5.21 |
| Servicios de Administración de Proyectos y Programas | 385,976.15 | 358,424.13 | 92.86 |
| 10000 MINISTERIO DE FOMENTO, INDUSTRIA Y COMERCIO | 0.00 | 0.00 | 0.00 |
| OTRO GASTO DE CAPITAL | 0.00 | 0.00 | 0.00 |
| Servicios Administrativos Financieros | 0.00 | 0.00 | 0.00 |
| 11000 MINISTERIO DE EDUCACIÓN | 1,477,959,000.00 | 343,723,419.69 | 23.26 |
| PROYECTOS | 1,158,334,645.00 | 259,674,701.24 | 22.42 |
| MEJORAMIENTO DEL CENTRO ESCOLAR MIGUEL HIDALGO Y CASTILLA EN EL JÍCARO, NI | 4,047,627.00 | 0.00 | 0.00 |
| MEJORAMIENTO DEL CENTRO ESCOLAR EL QUEBRACHO EN EL JÍCARO, NUEVA SEGOVI | 3,990,552.00 | 0.00 | 0.00 |
| MEJORAMIENTO DEL CENTRO ESCOLAR OLIMPIA COLINDRES EN MURRA, NUEVA SEGO | 5,550,266.00 | 0.00 | 0.00 |
| MEJORAMIENTO DEL INSTITUTO 3 DE MARZO TERNURA DE LOS PUEBLOS EN QUILALÍ, N | 3,900,814.00 | 0.00 | 0.00 |
| MEJORAMIENTO DEL CENTRO ESCOLAR NUEVO AMANECER EN QUILALÍ, NUEVA SEGOV | 4,679,143.00 | 0.00 | 0.00 |
| MEJORAMIENTO DEL CENTRO ESCOLAR SANTA TERESA EN QUILALÍ, NUEVA SEGOVIA | 3,975,505.00 | 0.00 | 0.00 |
| MEJORAMIENTO DEL CENTRO ESCOLAR LAS SEGOVIAS EN QUILALÍ, NUEVA SEGOVIA | 3,975,505.00 | 0.00 | 0.00 |
| MEJORAMIENTO DEL CENTRO SALOMÓN IBARRA MAYORGA EN QUILALÍ, NUEVA SEGOV | 3,975,505.00 | 0.00 | 0.00 |
| MEJORAMIENTO DEL CENTRO ESCOLAR LA UNIÓN EN QUILALÍ, NUEVA SEGOVIA | 3,239,232.00 | 0.00 | 0.00 |
| MEJORAMIENTO DEL CENTRO ESCOLAR SIMÓN BOLÍVAR EN SAN JUAN DE RÍO COCO, M | 3,195,648.00 | 0.00 | 0.00 |
| MEJORAMIENTO DEL CENTRO ESCOLAR DIRIANGÉN EN SAN JUAN DE RÍO COCO, MADR | 3,975,505.00 | 0.00 | 0.00 |
| MEJORAMIENTO DEL CENTRO ESCOLAR EDMUNDO DÍAZ EN SAN JUAN DE RÍO COCO, M | 2,459,375.00 | 0.00 | 0.00 |
| MEJORAMIENTO DEL CENTRO ESCOLAR ALFONSO CORTÉS EN SAN JUAN DE RÍO COCO | 7,560,840.00 | 0.00 | 0.00 |
| MEJORAMIENTO DEL CENTRO ESCOLAR SALOMÓN IBARRA MAYORGA EN SAN JUAN DE | 12,157,097.00 | 0.00 | 0.00 |
| MEJORAMIENTO DEL CENTRO ESCOLAR DR. CARLOS HERRERA (JULIO CÉSAR MALDON | 3,724,351.00 | 0.00 | 0.00 |
| MEJORAMIENTO DEL CENTRO ESCOLAR SANTO DOMINGO SECTOR 5 EN TELPANECA, M | 3,819,625.00 | 0.00 | 0.00 |
| MEJORAMIENTO DEL CENTRO ESCOLAR JESÚS DE LA BUENA ESPERANZA EN TELPANE | 4,727,203.00 | 0.00 | 0.00 |
| MEJORAMIENTO DEL CENTRO ESCOLAR SALOMÓN IBARRA MAYORGA EN TELPANECA, I | 4,727,203.00 | 0.00 | 0.00 |
| MEJORAMIENTO DEL CENTRO ESCOLAR EL CARBONAL ARRIBA EN TELPANECA, MADR | 3,800,814.00 | 0.00 | 0.00 |
| MEJORAMIENTO DEL CENTRO ESCOLAR CRISTO REY EN TELPANECA, MADRIZ | 4,746,011.00 | 0.00 | 0.00 |
| MEJORAMIENTO DEL CENTRO ESCOLAR SANTO DOMINGO DE GUZMÁN (FLOR DE MARÍA | 5,577,123.00 | 0.00 | 0.00 |
| MEJORAMIENTO DE AULAS MULTIGRADO EN PRIMARIA Y PREESCOLAR A NIVEL NACION | 93,100,000.00 | 42,310,273.46 | 45.45 |
| CONSTRUCCIÓN DEL COLEGIO SABANA GRANDE EN MANAGUA | 0.00 | 0.00 | 0.00 |
| MEJORAMIENTO Y EQUIPAMIENTO DE AULAS MULTIGRADO EN PRIMARIA A NIVEL NACIC | 0.00 | 0.00 | 0.00 |
| MEJORAMIENTO DE AULAS TALLER EN ESTABLECIMIENTOS ESCOLARES A NIVEL NACIO | 19,439,020.00 | 0.00 | 0.00 |
| MEJORAMIENTO DE ESTABLECIMIENTOS ESCOLARES EN PREESCOLAR EN LA REGIÓN I | 40,564,332.53 | 13,020,989.72 | 32.10 |
| MEJORAMIENTO DE ESTABLECIMIENTOS ESCOLARES EN PREESCOLAR EN LA REGIÓN I | 16,057,467.00 | 0.00 | 0.00 |
| MEJORAMIENTO DE ESTABLECIMIENTOS ESCOLARES EN PREESCOLAR EN LA REGIÓN I | 5,484,444.00 | 0.00 | 0.00 |
| MEJORAMIENTO DE ESTABLECIMIENTOS ESCOLARES EN SECUNDARIA EN LA REGIÓN P | 72,509,578.79 | 15,512,156.06 | 21.39 |
| MEJORAMIENTO DE ESTABLECIMIENTOS ESCOLARES EN SECUNDARIA EN LA REGIÓN M | 26,429,757.00 | 0.00 | 0.00 |
| MEJORAMIENTO DE ESTABLECIMIENTOS ESCOLARES EN SECUNDARIA EN LA REGIÓN P | 21,544,591.00 | 5,892,526.47 | 27.35 |
| REHABILITACIÓN, AMPLIACIÓN Y EQUIPAMIENTO DEL CENTRO DE EDUCACIÓN ESPECIA | 21,971,614.00 | 12,896,355.57 | 58.70 |
| MEJORAMIENTO DE ESTABLECIMIENTOS ESCOLARES EN SECUNDARIA EN LA REGIÓN N | 55,249,052.43 | 7,436,117.92 | 13.46 |
| MEJORAMIENTO DE ESTABLECIMIENTOS ESCOLARES EN SECUNDARIA EN LA REGIÓN N | 170,223,815.93 | 25,163,530.88 | 14.78 |
| MEJORAMIENTO DE ESTABLECIMIENTOS ESCOLARES EN SECUNDARIA EN LA REGIÓN D | 63,302,791.00 | 4,287,744.99 | 6.77 |
| MEJORAMIENTO DE ESTABLECIMIENTOS ESCOLARES EN SECUNDARIA EN LA REGIÓN A | 47,428,720.33 | 2,808,132.55 | 5.92 |
| MEJORAMIENTO DE ESTABLECIMIENTOS ESCOLARES EN PRIMARIA EN LA REGIÓN PACÍ | 0.00 | 0.00 | 0.00 |
| MEJORAMIENTO DE ESTABLECIMIENTOS ESCOLARES EN SECUNDARIA EN LA REGIÓN A | 38,900,311.00 | 0.00 | 0.00 |
| MEJORAMIENTO DE ESTABLECIMIENTOS ESCOLARES EN PRIMARIA EN LA REGIÓN DE M | 0.00 | 0.00 | 0.00 |
| MEJORAMIENTO Y EQUIPAMIENTO DEL INSTITUTO NACIONAL ELVIS DÍAZ ROMERO DEL I | 10,208,702.00 | 0.00 | 0.00 |
| MEJORAMIENTO DE ESTABLECIMIENTOS ESCOLARES EN PRIMARIA EN LA REGIÓN PACÍ | 0.00 | 0.00 | 0.00 |
| MEJORAMIENTO Y EQUIPAMIENTO DEL COLEGIO EXPERIMENTAL MÉXICO DEL MUNICIPI | 8,836,381.00 | 0.00 | 0.00 |
| MEJORAMIENTO Y EQUIPAMIENTO DEL COLEGIO PÚBLICO SAN SEBASTIÁN EN MANAGU | 7,530,611.00 | 0.00 | 0.00 |

FILTRADO POR :

PARAMETROS ESPECIALES: Mes Inicial=1 / Mes Final=9

PRODUCCION 2016

Cuadro No. 11

SUBSISTEMA : SIEP
 APLICACION : ANEXO CIERF
 ENTIDAD : DGP
 USUARIO : DGP027

PRODUCCION 2016

MINISTERIO DE HACIENDA Y CREDITO PUBLICO

DETALLE DE GASTO DE CAPITAL(PROYECTOS Y OTROS)

PAGINA: 4 de 17
 FECHA: 07/10/2016
 HORA: 05:02:41 PM
 REPORTE: PRPSIEP031

| DESCRIPCION | ACTUALIZADO | DEVENGADO | GRADO DE EJECUCION |
|--|-----------------------|-----------------------|--------------------|
| 11000 MINISTERIO DE EDUCACIÓN | | | |
| PROYECTOS | | | |
| MEJORAMIENTO DE ESTABLECIMIENTOS ESCOLARES EN PRIMARIA EN LA REGIÓN NOR | 41,579,842.41 | 23,090,968.84 | 55.53 |
| MEJORAMIENTO DE ESTABLECIMIENTOS ESCOLARES EN PRIMARIA EN LA REGIÓN NOR | 33,107,122.12 | 11,685,509.01 | 35.30 |
| MEJORAMIENTO DE ESTABLECIMIENTOS ESCOLARES EN PRIMARIA EN LA REGIÓN DEL | 39,029,232.01 | 24,012,720.58 | 61.52 |
| MEJORAMIENTO Y EQUIPAMIENTO DE AMBIENTES COMPLEMENTARIOS EN INSTITUTOS | 0.00 | 0.00 | 0.00 |
| REHABILITACIÓN, AMPLIACIÓN Y EQUIPAMIENTO DEL INSTITUTO NACIONAL JUAN JOSÉ | 39,978,327.30 | 636,876.00 | 1.59 |
| MEJORAMIENTO DE ESTABLECIMIENTOS ESCOLARES EN PRIMARIA EN LA REGIÓN AUT | 0.00 | 0.00 | 0.00 |
| MEJORAMIENTO Y EQUIPAMIENTO DEL INSTITUTO NACIONAL FRANCISCO LUIS ESPINOZ | 19,855,585.15 | 766,500.00 | 3.86 |
| MEJORAMIENTO DE ESTABLECIMIENTOS ESCOLARES EN PRIMARIA EN LA REGIÓN AUT | 27,117,600.00 | 9,550,000.01 | 35.22 |
| MEJORAMIENTO DEL CENTRO ESCOLAR SIMÓN BOLÍVAR EN JALAPA, NUEVA SEGOVIA | 9,449,551.00 | 0.00 | 0.00 |
| MEJORAMIENTO DEL CENTRO ESCOLAR CAMILO ZAPATA EN JALAPA, NUEVA SEGOVIA | 4,724,256.00 | 0.00 | 0.00 |
| MEJORAMIENTO DEL CENTRO ESCOLAR 29 DE JUNIO EN JALAPA, NUEVA SEGOVIA | 5,550,266.00 | 0.00 | 0.00 |
| MEJORAMIENTO DE AMBIENTES ESCOLARES PARA AULAS TIC MÓVILES A NIVEL NACIO | 0.00 | 0.00 | 0.00 |
| MEJORAMIENTO DE AULAS DE SECUNDARIA A DISTANCIA A NIVEL NACIONAL | 89,700,000.00 | 60,604,299.18 | 67.56 |
| MEJORAMIENTO DEL CENTRO ESCOLAR JOSÉ DE LA CRUZ MENA EN JALAPA, NUEVA SE | 3,990,552.00 | 0.00 | 0.00 |
| MEJORAMIENTO DEL CENTRO ESCOLAR MADRE TERESA DE CALCUTA EN JALAPA, NUEV | 3,195,648.00 | 0.00 | 0.00 |
| MEJORAMIENTO DEL CENTRO ESCOLAR TERRERÍOS EN JALAPA, NUEVA SEGOVIA | 3,210,694.00 | 0.00 | 0.00 |
| MEJORAMIENTO DEL CENTRO ESCOLAR MIGUEL LARREYNAGA EN JALAPA, NUEVA SEG | 2,356,147.00 | 0.00 | 0.00 |
| MEJORAMIENTO DEL CENTRO ESCOLAR JOSEFA TOLEDO DE AGUERRI EN JALAPA, NUE | 3,212,223.00 | 0.00 | 0.00 |
| MEJORAMIENTO DEL CENTRO ESCOLAR EL JUNCO EN JALAPA, NUEVA SEGOVIA | 3,915,861.00 | 0.00 | 0.00 |
| MEJORAMIENTO DEL INSTITUTO LUZ MARINA GONZÁLEZ EN JALAPA, NUEVA SEGOVIA | 7,020,243.00 | 0.00 | 0.00 |
| MEJORAMIENTO DEL CENTRO ESCOLAR SANTA ROSA EN JALAPA, NUEVA SEGOVIA | 4,755,362.00 | 0.00 | 0.00 |
| OTRO GASTO DE CAPITAL | 319,624,355.00 | 84,048,718.45 | 26.30 |
| Formación Inicial Docentes | 108,311.04 | 108,311.04 | 100.00 |
| Servicios de Educación Preescolar | 3,227,614.88 | 344,734.88 | 10.68 |
| Dirección y Coordinación de Educación Primaria | 112,849.50 | 112,849.50 | 100.00 |
| Servicios de Educación Secundaria Formal | 716,316.68 | 716,316.68 | 100.00 |
| Servicios de Auditoría | 104,710.00 | 77,090.70 | 73.62 |
| Servicios de Comunicación Social | 773,150.00 | 749,938.00 | 97.00 |
| Servicios de Educación Primaria Formal | 15,750.50 | 0.00 | 0.00 |
| Servicios Administrativos y Financieros | 52,418,674.60 | 37,981,858.69 | 72.46 |
| Servicios Sistemas de Información | 3,581,164.77 | 3,581,074.77 | 100.00 |
| Dotación de Set de Mobiliario para Preescolar y Maestros | 14,698,534.66 | 967,138.50 | 6.58 |
| Servicios de Planificación | 46,070,721.16 | 12,001,933.75 | 26.05 |
| Dotación de Pupitres y Set de Mobiliario para Maestros | 131,859,220.64 | 0.00 | 0.00 |
| Servicios de Educación Secundaria a Distancia | 0.00 | 0.00 | 0.00 |
| Dotación de Pupitres y Set de Mobiliario para Maestros | 46,217,086.05 | 11,715,815.26 | 25.35 |
| Gestión y Prevención de Riesgos (desastres) | 203,403.01 | 106,540.60 | 52.38 |
| Provisión de Infraestructura y Equipamiento Escolar | 1,400,000.00 | 0.00 | 0.00 |
| Estudios de Preinversión y Supervisión de Obras de Infraestructura Escolar | 15,492,872.24 | 13,681,248.57 | 88.31 |
| Programa Integral de Nutrición Escolar (PINE-MINED) | 28,500.00 | 0.00 | 0.00 |
| Servicios de Estadísticas Educativas | 299,090.70 | 299,090.70 | 100.00 |
| Servicios de Seguimiento y Evaluación Institucional | 0.00 | 0.00 | 0.00 |
| Servicios de Formulación de Programas y Proyectos Educativos | 460,599.84 | 313,671.04 | 68.10 |
| Servicios de Evaluación de los Aprendizajes | 1,367,959.37 | 823,280.41 | 60.18 |
| Servicios de Planificación y Desarrollo Estratégico | 467,825.36 | 467,825.36 | 100.00 |
| 12000 MINISTERIO AGROPECUARIO | 288,201,372.00 | 151,737,447.30 | 52.65 |
| PROYECTOS | 283,345,000.00 | 149,459,274.10 | 52.75 |
| MEJORAMIENTO Y AMPLIACIÓN DE EDIFICIOS CENTRALES MAG EN MANAGUA | 2,833,320.24 | 2,807,982.66 | 99.11 |
| CONSTRUCCIÓN DEL CENTRO DE SERVICIO PARA EL FOMENTO DE LA PRODUCCIÓN AG | 3,752,579.76 | 0.00 | 0.00 |
| CONSTRUCCIÓN DEL CENTRO DE SERVICIO PARA EL FOMENTO DE LA PRODUCCIÓN AG | 4,253,100.00 | 0.00 | 0.00 |
| CONSTRUCCIÓN DEL CENTRO DE SERVICIO PARA EL FOMENTO DE LA PRODUCCIÓN AG | 1,001,000.00 | 0.00 | 0.00 |
| REEMPLAZO DE LAS OFICINAS DEL INTA A NIVEL CENTRAL EN MANAGUA | 77,848,999.00 | 53,997,824.29 | 69.36 |
| REEMPLAZO DEL CENTRO DE DESARROLLO TECNOLÓGICO EN LA COMUNIDAD EL RECF | 54,477,850.00 | 28,982,627.70 | 53.20 |

FILTRADO POR :

PARAMETROS ESPECIALES: Mes Inicial=1 / Mes Final=9

PRODUCCION 2016

Cuadro No. 11

SUBSISTEMA : SIEP
 APLICACION : ANEXO CIERF
 ENTIDAD : DGP
 USUARIO : DGP027

PRODUCCION 2016

MINISTERIO DE HACIENDA Y CREDITO PUBLICO

DETALLE DE GASTO DE CAPITAL(PROYECTOS Y OTROS)

PAGINA: 5 de 17
 FECHA: 07/10/2016
 HORA: 05:02:41 PM
 REPORTE: PRPSIEP031

| DESCRIPCION | ACTUALIZADO | DEVENGADO | GRADO DE EJECUCION |
|--|-------------------------|-------------------------|--------------------|
| 12000 MINISTERIO AGROPECUARIO | | | |
| PROYECTOS | | | |
| REEMPLAZO DEL CENTRO DE DESARROLLO TECNOLÓGICO SAN ISIDRO | 69,168,705.00 | 37,786,886.78 | 54.63 |
| REEMPLAZO DEL CENTRO DE DESARROLLO TECNOLÓGICO DE POSOLTEGA, CHINANDE | 70,009,446.00 | 25,883,952.67 | 36.97 |
| OTRO GASTO DE CAPITAL | 4,856,372.00 | 2,278,173.20 | 46.91 |
| Dirección Superior | 392,419.00 | 152,419.02 | 38.84 |
| Instituto Nicaragüense de Tecnología Agropecuaria (INTA) | 1,000,000.00 | 0.00 | 0.00 |
| Servicios Administrativos Financieros | 1,223,953.00 | 0.00 | 0.00 |
| Fomento al Desarrollo de la Producción Agroecológica u Orgánica. | 2,240,000.00 | 2,125,754.18 | 94.90 |
| 13000 MINISTERIO DE TRANSPORTE E INFRAESTRUCTURA | 5,123,353,000.00 | 4,762,441,324.49 | 92.96 |
| PROYECTOS | 5,067,740,000.00 | 4,751,369,413.20 | 93.76 |
| MEJORAMIENTO DEL CAMINO EL CUÁ - SAN JOSÉ DE BOCAY | 106,581,287.00 | 100,083,427.80 | 93.90 |
| MEJORAMIENTO DEL CAMINO SANTA LUCÍA - BOACO | 5,049,082.00 | 2,564,684.39 | 50.80 |
| MEJORAMIENTO DEL CAMINO EMPALME ESQUIPULAS - EMPALME SAN DIONISIO | 33,502,603.00 | 30,810,875.47 | 91.97 |
| CONSTRUCCIÓN DE OBRAS DE SEGURIDAD VIAL EN LAS CARRETERAS DE NICARAGUA | 70,321,280.00 | 55,539,216.67 | 78.98 |
| MEJORAMIENTO DEL TRAMO DE CARRETERA ROTONDA JEAN PAUL GENIE - ROTONDA 1 | 24,000,000.00 | 21,850,164.21 | 91.04 |
| MEJORAMIENTO DEL CAMINO LA CALIFORNIA - SAN DIEGO EN EL MUNICIPIO DE VILLA E | 11,496,924.00 | 11,496,923.82 | 100.00 |
| CONSTRUCCIÓN DE LA CARRETERA LA PROVIDENCIA - MONKEY POINT | 2,984,239.00 | 0.00 | 0.00 |
| MEJORAMIENTO DEL CAMINO SAN JUAN DE RÍO COCO - LAS CRUCES | 86,967,515.00 | 58,959,416.68 | 67.79 |
| MEJORAMIENTO DE LA CARRETERA RANCHO ROJO - LA CALAMIDAD | 78,787,355.00 | 72,857,879.12 | 92.47 |
| MEJORAMIENTO DEL CAMINO SIUNA - EL DOS - ROSITA | 50,000.00 | 0.00 | 0.00 |
| MEJORAMIENTO DEL CAMINO EMPALME MASIGÜE-LA EMBAJADA-RÍO QUISAURA-VILLA | 8,479,627.00 | 5,513,231.94 | 65.02 |
| MEJORAMIENTO DE LA CARRETERA MULUKUKÚ - SIUNA | 309,122,733.00 | 304,996,287.31 | 98.67 |
| MEJORAMIENTO DE LA CARRETERA EMPALME CERRO VERDE - EMPALME EL PORTILL | 34,911,311.00 | 33,751,928.61 | 96.68 |
| MEJORAMIENTO DE LA CARRETERA CHINANDEGA - GUASAULE | 155,958,510.00 | 148,495,983.84 | 95.22 |
| MEJORAMIENTO DEL CAMINO LA PAZ CENTRO - EMPALME PUERTO SANDINO | 1,502,092.00 | 1,502,091.24 | 100.00 |
| MEJORAMIENTO DE LA CARRETERA LAS PIEDRECITAS (KM 6+830) - MATEARE | 1,809,520.00 | 1,809,519.24 | 100.00 |
| MEJORAMIENTO DEL ACCESO A LA CIUDAD DE CHINANDEGA | 1,020,011.00 | 0.00 | 0.00 |
| CONSTRUCCIÓN DEL PUENTE PASO REAL | 79,534,068.00 | 77,672,067.74 | 97.66 |
| MEJORAMIENTO DE LA CARRETERA RÍO BLANCO - MULUKUKÚ | 607,839,682.00 | 597,981,228.78 | 98.38 |
| MEJORAMIENTO DEL CAMINO LA CALAMIDAD - EMPALME MASIGÜE | 2,486,954.00 | 765,774.38 | 30.79 |
| MEJORAMIENTO DEL CAMINO PANTASMA - WIWILÍ | 50,000.00 | 0.00 | 0.00 |
| MEJORAMIENTO DEL CAMINO WASLALA - SIUNA | 11,077,733.00 | 3,461,791.50 | 31.25 |
| MEJORAMIENTO DEL CAMINO LOS CHINAMOS - EL AYOTE | 2,171,238.00 | 2,103,248.85 | 96.87 |
| MEJORAMIENTO DEL CAMINO EMPALME TERRABONA - TERRABONA | 55,885,235.00 | 53,608,676.54 | 95.93 |
| MEJORAMIENTO DEL CAMINO EL RAMA - EMPALME KUKRA HILL - LAGUNA DE PERLAS | 378,824,744.00 | 364,260,249.90 | 96.16 |
| MEJORAMIENTO DE LOS ACCESOS VIALES A LA CIUDAD DE LEÓN | 1,404,785.00 | 359,613.62 | 25.60 |
| MEJORAMIENTO DE LA CARRETERA ROSITA- PUERTO CABEZAS EN LA REGIÓN AUTÓNCA | 8,505,242.00 | 3,434,384.18 | 40.38 |
| MEJORAMIENTO DE LA CARRETERA TIPITAPA-EMPALME SAN BENITO | 4,316,614.00 | 1,970,545.36 | 45.65 |
| MEJORAMIENTO DEL CAMINO LA ESPERANZA - WAPÍ - EL TORTUGUERO | 13,334,043.00 | 10,779,266.94 | 80.84 |
| MEJORAMIENTO DEL CAMINO COMALAPA-CUAPA | 6,280,042.00 | 1,915,502.34 | 30.50 |
| MEJORAMIENTO DEL CAMINO ESTELÍ-EL ACEITUNO-EL SAUCE | 13,824,600.00 | 4,314,106.20 | 31.21 |
| MEJORAMIENTO DE LA CARRETERA MUY MUY - MATIGUÁS - RÍO BLANCO | 0.00 | 0.00 | 0.00 |
| MEJORAMIENTO DEL CAMINO MACUELIZO - SANTA MARÍA EN EL DEPARTAMENTO DE NL | 0.00 | 0.00 | 0.00 |
| MEJORAMIENTO DEL CAMINO EL COMEJÉN - WASLALA | 0.00 | 0.00 | 0.00 |
| CONSTRUCCIÓN DEL PUENTE WIWILÍ | 0.00 | 0.00 | 0.00 |
| CONSTRUCCIÓN DEL PUENTE PANALOYA SOBRE EL TRAMO GRANADA - MALACATOYA | 0.00 | 0.00 | 0.00 |
| CONSTRUCCIÓN DEL PUENTE MONTEFRESCO ENTRE LOS MUNICIPIOS DE MANAGUA - 1 | 0.00 | 0.00 | 0.00 |
| AMPLIACIÓN DE LA CARRETERA LAS FLORES - CATARINA - GUANACASTE | 0.00 | 0.00 | 0.00 |
| AMPLIACIÓN DE LA CARRETERA SAPOÁ - PEÑAS BLANCAS | 0.00 | 0.00 | 0.00 |
| REVESTIMIENTO DE CARRETERAS | 176,620,520.00 | 130,490,299.37 | 73.88 |
| REHABILITACIÓN DE ESPIGÓN ROCOSO Y DIQUE DE ARENA EN EL PUERTO DE CORINT | 10,000,000.00 | 10,000,000.00 | 100.00 |
| CONSTRUCCIÓN Y EQUIPAMIENTO DEL AUDITORIO DEL MINISTERIO DE TRANSPORTE E | 8,000,000.00 | 6,000,000.00 | 75.00 |
| REHABILITACIÓN DE CAMINOS INTERMUNICIPALES | 573,132,281.00 | 532,462,019.45 | 92.90 |
| DRENAJE DE CARRETERAS | 264,711,000.00 | 239,979,024.51 | 90.66 |

FILTRADO POR :

PARAMETROS ESPECIALES: Mes Inicial=1 / Mes Final=9

PRODUCCION 2016

Cuadro No. 11

SUBSISTEMA : SIEP
 APLICACION : ANEXO CIERF
 ENTIDAD : DGP
 USUARIO : DGP027

PRODUCCION 2016

MINISTERIO DE HACIENDA Y CREDITO PUBLICO

DETALLE DE GASTO DE CAPITAL(PROYECTOS Y OTROS)

PAGINA: 6 de 17
 FECHA: 07/10/2016
 HORA: 05:02:41 PM
 REPORTE: PRPSIEP031

| DESCRIPCION | ACTUALIZADO | DEVENGADO | GRADO DE EJECUCION |
|--|-------------------------|-----------------------|--------------------|
| 13000 MINISTERIO DE TRANSPORTE E INFRAESTRUCTURA | | | |
| PROYECTOS | | | |
| MEJORAS EN LA CARRETERA RÍO BLANCO - PUERTO CABEZAS | 100,000,000.00 | 80,176,051.22 | 80.18 |
| MEJORAMIENTO DE LA CARRETERA BOACO - MUY MUY - RÍO BLANCO | 31,522,600.00 | 31,409,040.83 | 99.64 |
| MEJORAMIENTO DEL CAMINO RÍO BLANCO - WANA WANA - UBU NORTE - SAN PEDRO D | 18,750,000.00 | 10,238,126.51 | 54.60 |
| REHABILITACIÓN DEL TRAMO DE CARRETERA MUHAN - RAMA | 100,129,932.00 | 100,129,932.00 | 100.00 |
| MEJORAMIENTO DEL CAMINO SIUNA - ROSITA | 0.00 | 0.00 | 0.00 |
| MEJORAMIENTO DEL CAMINO SANTA ROSA - COMALAPA - CAMOAPA | 4,998,559.00 | 4,998,558.24 | 100.00 |
| MEJORAMIENTO PUNTUAL SOBRE LA CARRETERA RÍO BLANCO - SIUNA - PUENTE BANA | 0.00 | 0.00 | 0.00 |
| MEJORAMIENTO DE LA CARRETERA SAN SEBASTIÁN DE YALÍ - CONDEGA | 126,889,293.00 | 126,189,094.25 | 99.45 |
| MEJORAMIENTO DEL CAMINO EMPALME MINA EL LIMÓN - MINA EL LIMÓN | 0.00 | 0.00 | 0.00 |
| MEJORAMIENTO DEL CAMINO RURAL ENTRE NACIONES UNIDAS - BLUEFIELDS | 601,281,091.00 | 589,608,074.29 | 98.06 |
| MEJORAMIENTO DEL CAMINO TOLA - EMPALME EL COYOL - ENTRADA EL GUACALITO | 500,000.00 | 0.00 | 0.00 |
| MEJORAMIENTO DE LA CARRETERA MALPAISILLO - VILLA 15 DE JULIO | 371,292,200.00 | 368,379,629.22 | 99.22 |
| MEJORAMIENTO DE LA CARRETERA LA PAZ CENTRO - MALPAISILLO | 4,045,500.00 | 0.00 | 0.00 |
| FORTALECIMIENTO DE CAPACIDADES PARA ADAPTACIÓN AL CAMBIO CLIMÁTICO | 12,982,782.00 | 12,982,781.45 | 100.00 |
| MEJORAMIENTO DEL CAMINO EMPALME LA MORA - LAS CARPAS EN EL DEPARTAMENTC | 16,076,013.00 | 15,708,791.26 | 97.72 |
| CONSTRUCCIÓN DE INFRAESTRUCTURA VIAL PARA LA REDUCCIÓN DE LA VULNERABILI | 80,442,570.00 | 79,784,795.82 | 99.18 |
| MEJORA DE LA SEGURIDAD VIAL DE LA CARRETERA CATARINA - EMPALME GUANACAST | 341,610.00 | 0.00 | 0.00 |
| MEJORAMIENTO DE ESTACIONES DE PESAJE EN LOS PUESTOS DE LAS MANOS, LOS CE | 25,230,420.00 | 21,185,161.82 | 83.97 |
| MEJORAMIENTO DEL CAMINO LAS SABANAS - SAN JOSÉ DE CUSMAPA EN MADRIZ | 1,738,780.00 | 1,738,777.66 | 100.00 |
| MEJORAMIENTO DE LA CARRETERA SANTO DOMINGO - LOS CHINAMOS | 3,873,957.00 | 3,873,954.13 | 100.00 |
| MEJORAMIENTO DEL CAMINO SUSUCAYÁN - LAS VUELTAS EN NUEVA SEGOVIA | 6,354,970.00 | 5,943,946.37 | 93.53 |
| MEJORAMIENTO DE LA CARRETERA ESQUIPULAS - MUY MUY | 353,390,497.00 | 349,876,913.03 | 99.01 |
| MEJORAMIENTO DEL CAMINO EMPALME EL PORTILLO - EL CUÁ | 57,356,356.00 | 57,356,355.10 | 100.00 |
| OTRO GASTO DE CAPITAL | 55,613,000.00 | 11,071,911.29 | 19.91 |
| Dirección Superior | 987,314.23 | 1,043,806.89 | 105.72 |
| Dirección y Coordinación | 140,000.00 | 117,490.90 | 83.92 |
| Dirección y Coordinación, Normación y Control de Transporte Acuático | 938,400.00 | 0.00 | 0.00 |
| Dirección y Coordinación, Normación y Control de Transporte Terrestre | 1,351,600.00 | 60,425.79 | 4.47 |
| Servicios de Auditoría Interna | 3,236.00 | 3,236.00 | 100.00 |
| Servicios Administrativos Financieros Vialidad | 300,000.00 | 27,065.25 | 9.02 |
| Servicio Administrativo Financiero Proyectos Banco Mundial | 30,535,870.00 | 6,573,555.59 | 21.53 |
| Servicios de Relaciones Públicas | 41,058.00 | 41,057.34 | 100.00 |
| Ingeniería de Tráfico / Pesos y Dimensiones | 1,109,000.00 | 84,603.63 | 7.63 |
| Servicios Administrativos Financieros Proyectos BID | 16,635,787.04 | 134,198.56 | 0.81 |
| Servicios Administrativos Financieros | 1,159,786.20 | 1,148,189.01 | 99.00 |
| Servicios Administrativos Financieros Proyectos BCIE | 98,798.00 | 86,618.00 | 87.67 |
| Servicios de Gestión Ambiental (Emisiones Vehiculares) | 488,777.90 | 16,054.00 | 3.28 |
| Servicios de Asesoría Legal | 74,443.06 | 74,443.06 | 100.00 |
| Servicios de Adquisiciones | 20,858.96 | 20,858.96 | 100.00 |
| Servicios de Planificación | 279,653.15 | 279,653.95 | 100.00 |
| Servicios de Atención al Público | 0.00 | 0.00 | 0.00 |
| Servicios de Tecnología de la Información | 1,357,703.46 | 1,357,703.46 | 100.00 |
| Servicios de Recursos Humanos | 90,714.00 | 2,950.90 | 3.25 |
| 14000 MINISTERIO DE SALUD | 2,182,879,979.00 | 757,320,113.69 | 34.69 |
| PROYECTOS | 1,637,132,620.00 | 665,587,045.68 | 40.66 |
| REHABILITACIÓN Y EQUIPAMIENTO DEL HOSPITAL DEPARTAMENTAL GASPAR GARCÍA L | 13,843,027.00 | 12,290,857.10 | 88.79 |
| MEJORAMIENTO Y EQUIPAMIENTO DEL HOSPITAL AMISTAD JAPÓN NICARAGUA DE GRAI | 32,992,612.00 | 18,987,921.83 | 57.55 |
| REEMPLAZO Y EQUIPAMIENTO DEL HOSPITAL ALDO CHAVARRÍA DE MANAGUA | 836,000.00 | 793,500.00 | 94.92 |
| MEJORAMIENTO Y EQUIPAMIENTO DEL HOSPITAL LUIS FELIPE MONCADA DE SAN CARL | 10,698,104.00 | 9,145,625.94 | 85.49 |
| MEJORAMIENTO Y EQUIPAMIENTO DEL HOSPITAL ERNESTO SEQUEIRA DE BLUEFIELDS | 16,981,997.00 | 11,268,581.79 | 66.36 |
| MEJORAMIENTO Y EQUIPAMIENTO DEL HOSPITAL ANTONIO LENÍN FONSECA DE MANAG | 44,877,517.00 | 37,626,737.49 | 83.84 |
| REHABILITACIÓN Y EQUIPAMIENTO DEL HOSPITAL PRIMARIO HÉROES Y MÁRTIRES DE C | 17,743,851.00 | 16,848,917.86 | 94.96 |
| CONSTRUCCIÓN Y EQUIPAMIENTO DEL HOSPITAL DEPARTAMENTAL DE NUEVA GUINEA | 0.00 | 0.00 | 0.00 |

FILTRADO POR :

PARAMETROS ESPECIALES: Mes Inicial=1 / Mes Final=9

PRODUCCION 2016

Cuadro No. 11

SUBSISTEMA : SIEP
 APLICACION : ANEXO CIERF
 ENTIDAD : DGP
 USUARIO : DGP027

PRODUCCION 2016

MINISTERIO DE HACIENDA Y CREDITO PUBLICO

DETALLE DE GASTO DE CAPITAL(PROYECTOS Y OTROS)

PAGINA: 7 de 17
 FECHA: 07/10/2016
 HORA: 05:02:41 PM
 REPORTE: PRPSIEP031

| DESCRIPCION | ACTUALIZADO | DEVENGADO | GRADO DE EJECUCION |
|--|-----------------------|----------------------|--------------------|
| 14000 MINISTERIO DE SALUD | | | |
| PROYECTOS | | | |
| CONSTRUCCIÓN Y EQUIPAMIENTO DE HOSPITAL PRIMARIO EN SAN MIGUELITO | 40,981,424.00 | 0.00 | 0.00 |
| REEMPLAZO Y EQUIPAMIENTO DEL CENTRO DE SALUD FAMILIAR GERMÁN POMARES EN | 35,987,787.00 | 634,459.12 | 1.76 |
| REEMPLAZO Y EQUIPAMIENTO DEL HOSPITAL PRIMARIO HÉROES Y MÁRTIRES DE EL CÚ | 40,341,438.00 | 0.00 | 0.00 |
| REEMPLAZO Y EQUIPAMIENTO DEL HOSPITAL PRIMARIO GASPAR GARCÍA LAVIANA DE S | 28,064,343.00 | 0.00 | 0.00 |
| REHABILITACIÓN Y EQUIPAMIENTO DEL HOSPITAL PRIMARIO DE TIPITAPA | 12,729,376.00 | 5,650,951.77 | 44.39 |
| REEMPLAZO Y EQUIPAMIENTO DEL HOSPITAL PRIMARIO BELLO AMANECER DE QUILALÍ | 650,000.00 | 0.00 | 0.00 |
| REEMPLAZO Y EQUIPAMIENTO DEL HOSPITAL PRIMARIO SAN JOSÉ DE MATIGUÁS | 650,000.00 | 0.00 | 0.00 |
| REEMPLAZO Y EQUIPAMIENTO DEL CENTRO DE SALUD FAMILIAR MÁNTICA BERIO EN LE | 0.00 | 0.00 | 0.00 |
| CONSTRUCCIÓN Y EQUIPAMIENTO DE SEDE SILAIS LAS MINAS | 14,502,175.00 | 724,958.38 | 5.00 |
| REHABILITACIÓN DEL HOSPITAL ASUNCIÓN DE JUIGALPA | 2,828,464.00 | 2,776,122.14 | 98.15 |
| CONSTRUCCIÓN Y EQUIPAMIENTO DEL CENTRO NACIONAL DE CITOLOGÍA EN MANAGU | 861,163.00 | 771,298.06 | 89.56 |
| REEMPLAZO Y EQUIPAMIENTO DE BODEGAS PARA ALMACENAMIENTO DE ARCHIVOS DE | 5,637,686.00 | 5,474,905.33 | 97.11 |
| REHABILITACIÓN DEL COMPLEJO NACIONAL DE SALUD CONCEPCIÓN PALACIOS | 1,794,213.00 | 1,766,969.72 | 98.48 |
| CONSTRUCCIÓN Y EQUIPAMIENTO DE PUESTOS DE SALUD FAMILIAR Y COMUNITARIO | 17,580,693.00 | 6,477,089.04 | 36.84 |
| CONSTRUCCIÓN Y EQUIPAMIENTO DEL INSTITUTO NACIONAL TECNOLÓGICO DE LA SAL | 28,821,100.00 | 0.00 | 0.00 |
| CONSTRUCCIÓN DE CASAS MATERNAS | 23,418,000.00 | 11,449,724.62 | 48.89 |
| HABILITACIÓN Y EQUIPAMIENTO DEL INSTITUTO NACIONAL TECNOLÓGICO DE LA SALU | 0.00 | 0.00 | 0.00 |
| REHABILITACIÓN DE BODEGA DEPARTAMENTAL DE INSUMOS MÉDICOS EN SILAIS RAC | 0.00 | 0.00 | 0.00 |
| REHABILITACIÓN Y EQUIPAMIENTO DEL LABORATORIO DE ENTOMOLOGÍA DEL SILAIS LE | 1,317,705.00 | 1,257,704.45 | 95.45 |
| EQUIPAMIENTO MÉDICO PARA UNIDADES DE SALUD DE PRIMER NIVEL | 32,600,772.00 | 23,714,510.17 | 72.74 |
| EQUIPAMIENTO MÉDICO PARA UNIDADES DE SALUD DE SEGUNDO NIVEL | 55,962,038.00 | 15,477,729.22 | 27.66 |
| REEMPLAZO Y EQUIPAMIENTO DE HOSPITAL PRIMARIO EN SAN JOSÉ DE BOCA Y | 516,058.00 | 0.00 | 0.00 |
| REHABILITACIÓN DEL HOSPITAL DEPARTAMENTAL ALEMÁN NICARAGÜENSE | 22,000.00 | 22,000.00 | 100.00 |
| CONSTRUCCIÓN DE BODEGA DE INSUMOS MÉDICOS EN SEDE SILAIS ZELAYA CENTRAL | 4,531,305.00 | 4,330,830.38 | 95.58 |
| REEMPLAZO DEL LABORATORIO EPIDEMIOLOGICO DEPARTAMENTAL DEL SILAIS LEÓN | 0.00 | 0.00 | 0.00 |
| REEMPLAZO DE BODEGA DE INSUMOS NO MÉDICOS EN SEDE SILAIS LEÓN | 0.00 | 0.00 | 0.00 |
| CONSTRUCCIÓN Y EQUIPAMIENTO DEL HOSPITAL DEPARTAMENTAL DE CHINANDEGA | 107,070,132.00 | 0.00 | 0.00 |
| REHABILITACIÓN DEL CENTRO DE SALUD FAMILIAR GUILLERMO MATUTE DE JINOTEGA | 10,150,000.00 | 1,044,070.21 | 10.29 |
| REHABILITACIÓN DEL HOSPITAL JUAN ANTONIO BRENES DE SOMOTO | 4,820,069.00 | 4,645,338.57 | 96.37 |
| CONSTRUCCIÓN Y EQUIPAMIENTO DEL HOSPITAL GENERAL DE LA ZONA OCCIDENTAL I | 504,589,551.00 | 271,437,504.31 | 53.79 |
| MEJORAMIENTO DEL HOSPITAL CÉSAR AMADOR MOLINA DEL MUNICIPIO DE MATAGALP | 0.00 | 0.00 | 0.00 |
| REHABILITACIÓN DEL HOSPITAL DEPARTAMENTAL VICTORIA MOTTA DE JINOTEGA | 64,402,885.00 | 26,766,011.37 | 41.56 |
| CONSTRUCCIÓN DE BUNKER EN EL CENTRO NACIONAL DE RADIOTERAPIA | 61,685,445.00 | 40,116,583.05 | 65.03 |
| CONSTRUCCIÓN Y EQUIPAMIENTO DE HOSPITAL PRIMARIO EN CORN ISLAND | 126,131,913.00 | 24,653,996.91 | 19.55 |
| CONSTRUCCIÓN Y EQUIPAMIENTO DE HOSPITAL PRIMARIO EN EL JÍCARO | 100,416,667.00 | 24,494,944.34 | 24.39 |
| MEJORAMIENTO Y EQUIPAMIENTO DE HOSPITAL PRIMARIO EN CIUDAD SANDINO | 36,818,759.00 | 9,377,682.28 | 25.47 |
| REHABILITACIÓN DEL HOSPITAL PSICOSOCIAL JOSÉ DOLORES FLETES | 7,475,702.00 | 7,475,701.04 | 100.00 |
| MEJORAMIENTO Y EQUIPAMIENTO DE HOSPITAL PRIMARIO EN TICUANTEPE | 11,225,157.00 | 10,118,948.65 | 90.15 |
| REEMPLAZO Y EQUIPAMIENTO DE CENTRO DE SALUD FAMILIAR EN YALÍ | 37,362,654.00 | 26,885,125.25 | 71.96 |
| REHABILITACIÓN Y EQUIPAMIENTO DEL HOSPITAL SAN JOSÉ EN DIRIAMBÁ | 4,526,877.00 | 4,130,993.74 | 91.25 |
| CONSTRUCCIÓN DE POZO PARA SUMINISTRAR AGUA POTABLE AL CENTRO DE SALUD F | 2,617,709.00 | 2,337,891.09 | 89.31 |
| REEMPLAZO Y EQUIPAMIENTO DEL HOSPITAL OSCAR DANILO ROSALES ARGÜELLO EN I | 30,000,000.00 | 0.00 | 0.00 |
| MEJORAMIENTO Y EQUIPAMIENTO DE HOSPITAL PRIMARIO EN EL RAMA | 0.00 | 0.00 | 0.00 |
| MEJORAMIENTO Y EQUIPAMIENTO DE HOSPITAL PRIMARIO EN BONANZA | 16,940,877.00 | 15,353,292.80 | 90.63 |
| REHABILITACIÓN Y EQUIPAMIENTO DEL HOSPITAL HUMBERTO ALVARADO DE MASAYA | 23,127,375.00 | 9,257,567.66 | 40.03 |
| OTRO GASTO DE CAPITAL | 545,747,359.00 | 91,733,068.01 | 16.81 |
| Coordinación Intra y Extra Sectorial | 2,071,000.00 | 0.00 | 0.00 |
| Dirección y Coordinación Técnica Local | 22,528,595.35 | 508,899.93 | 2.26 |
| Atención Dispensarizada a la Familia en la Comunidad | 17,935,070.42 | 3,560,815.68 | 19.85 |
| Gestión de la Red Comunitaria | 5,702,700.00 | 4,966,924.31 | 87.10 |
| Centros Formadores del Personal de Salud | 460,000.00 | 419,240.00 | 91.14 |
| Servicios de Emergencia | 216,518,250.00 | 33,350.00 | 0.02 |
| Atención a la Morbilidad Ambulatoria | 20,800,825.00 | 0.00 | 0.00 |

FILTRADO POR :

PARAMETROS ESPECIALES: Mes Inicial=1 / Mes Final=9

PRODUCCION 2016

Cuadro No. 11

SUBSISTEMA : SIEP
 APLICACION : ANEXO CIERF
 ENTIDAD : DGP
 USUARIO : DGP027

PRODUCCION 2016

MINISTERIO DE HACIENDA Y CREDITO PUBLICO

DETALLE DE GASTO DE CAPITAL(PROYECTOS Y OTROS)

PAGINA: 8 de 17
 FECHA: 07/10/2016
 HORA: 05:02:41 PM
 REPORTE: PRPSIEP031

| DESCRIPCION | ACTUALIZADO | DEVENGADO | GRADO DE EJECUCION |
|--|-----------------------|----------------------|--------------------|
| 14000 MINISTERIO DE SALUD | | | |
| OTRO GASTO DE CAPITAL | | | |
| Jornadas del Poder Ciudadano en Salud | 7,809,623.00 | 0.00 | 0.00 |
| Programa de Cooperación Técnica y Financiera | 5,184,129.00 | 1,980,930.09 | 38.21 |
| Servicios de Hospitalización Médicos y/o Quirúrgicos | 94,291,188.08 | 23,092,223.74 | 24.49 |
| Control y Vigilancia de Enfermedades Transmitidas por Vectores, Agua, Alimentos y Desechos | 41,032.00 | 0.00 | 0.00 |
| Regulación para la Salud | 0.00 | 0.00 | 0.00 |
| Servicios de Apoyo al Diagnóstico | 16,122,288.00 | 618,146.00 | 3.83 |
| Gestión Técnica Administrativa | 20,129,000.15 | 11,336,878.03 | 56.32 |
| Gestión Técnica Administrativa Hospitalaria | 35,543,059.84 | 12,997,346.87 | 36.57 |
| Extensión de Cobertura | 29,524,360.00 | 791,165.55 | 2.68 |
| Brigada Médica Cubana | 803,147.66 | 776,509.39 | 96.68 |
| Gestión de Recursos Físicos Financieros | 110,876.42 | 110,876.42 | 100.00 |
| Servicios de Hospitalización | 6,050,996.00 | 4,443,380.53 | 73.43 |
| Fortalecimiento Institucional | 30,728,894.00 | 23,038,009.25 | 74.97 |
| Centro de Diagnóstico Nacional | 323,919.11 | 308,517.99 | 95.25 |
| Programa de Cooperación Técnica y Financiera | 434,926.00 | 165,612.62 | 38.08 |
| Gestión Administrativa Complejo Concepción Palacios | 570,032.01 | 552,453.72 | 96.92 |
| Docencia e Investigación | 78,500.00 | 0.00 | 0.00 |
| Extensión y Calidad de la Atención | 9,914,300.00 | 0.00 | 0.00 |
| Medicina Natural y Terapias Complementarias | 48,767.47 | 9,908.40 | 20.32 |
| Detección del Cáncer Cérvico Uterino | 32,566.03 | 32,566.03 | 100.00 |
| Construcción de obras de mitigación en Centro de Medicina Natural y Terapias Complementarias | 1,989,313.46 | 1,989,313.46 | 100.00 |
| 15000 MINISTERIO DEL TRABAJO | 2,065,394.00 | 1,940,466.31 | 93.95 |
| OTRO GASTO DE CAPITAL | 2,065,394.00 | 1,940,466.31 | 93.95 |
| Servicios Administrativos Financieros | 2,065,394.00 | 1,940,466.31 | 93.95 |
| 16000 MINISTERIO DEL AMBIENTE Y DE LOS RECURSOS NATURALES | 70,457,509.00 | 33,546,180.01 | 47.61 |
| PROYECTOS | 46,727,509.00 | 25,666,566.96 | 54.93 |
| CONSTRUCCIÓN DE INFRAESTRUCTURA DE PREVENCIÓN Y MITIGACIÓN DE DESASTRE: | 46,727,509.00 | 25,666,566.96 | 54.93 |
| OTRO GASTO DE CAPITAL | 23,730,000.00 | 7,879,613.05 | 33.21 |
| Promover la Conservación y el Manejo de la Biodiversidad y Resiliencia de Areas Protegidas | 0.00 | 0.00 | 0.00 |
| Plan de Gestión para la eliminación Gradual de los Hidroclorofluorocarbonos | 0.00 | 0.00 | 0.00 |
| Adaptación al Cambio Climático en el Sector Agua y Saneamiento | 6,663,816.00 | 175,671.92 | 2.64 |
| Promover el Manejo Integral de los Recursos Hídricos | 3,200,322.00 | 0.00 | 0.00 |
| Gestión Ambiental de Riesgos ante Desastres y Cambio Climático | 6,545,360.00 | 6,394,503.57 | 97.70 |
| Servicios Administrativos Financieros | 3,474,000.00 | 76,952.25 | 2.22 |
| Reducción de Emisiones por Deforestación y Degradación Forestal (REDD) | 3,750,502.00 | 1,226,288.20 | 32.70 |
| Promoción a la Gestión Ambiental Desconcentrada | 0.00 | 0.00 | 0.00 |
| Administrar el Parque Nacional Volcán Masaya | 26,000.00 | 6,197.11 | 23.84 |
| Emitir instrumentos de regulación y control ambiental | 70,000.00 | 0.00 | 0.00 |
| 17000 MINISTERIO DE LA FAMILIA, ADOLESCENCIA Y NIÑEZ | 7,386,862.00 | 4,199,346.68 | 56.85 |
| OTRO GASTO DE CAPITAL | 7,386,862.00 | 4,199,346.68 | 56.85 |
| Servicios de Adquisiciones y Contrataciones | 25,000.00 | 13,340.46 | 53.36 |
| Servicio de Auditoría Interna | 5,029.98 | 5,030.00 | 100.00 |
| Servicio de Planificación, Seguimiento e Informática | 232,574.95 | 75,464.91 | 32.45 |
| Servicios Administrativos Financieros | 2,670,065.32 | 2,062,500.29 | 77.25 |
| Implementación de la Política de Primera Infancia | 3,664,862.00 | 1,551,861.64 | 42.34 |
| Dirección y Coordinación de Promoción y Prevención de los Derechos del NNA | 266,317.50 | 172,813.74 | 64.89 |
| Dirección y Coordinación de Promotoría Solidaria | 7,544.97 | 7,544.97 | 100.00 |
| Dirección Superior | 111,024.56 | 68,260.68 | 61.48 |
| Brindar Servicios de Adopción de los NNA | 205,000.00 | 202,839.66 | 98.95 |
| Dirección y Coordinación de Servicios de Restitución de Derechos de los NNA y Familia | 199,442.72 | 39,690.33 | 19.90 |
| 24000 MINISTERIO DE ENERGÍA Y MINAS | 299,698,000.00 | 47,816,904.61 | 15.96 |

FILTRADO POR :

PARAMETROS ESPECIALES: Mes Inicial=1 / Mes Final=9

PRODUCCION 2016

Cuadro No. 11

SUBSISTEMA : SIEP
 APLICACION : ANEXO CIERF
 ENTIDAD : DGP
 USUARIO : DGP027

PRODUCCION 2016

MINISTERIO DE HACIENDA Y CREDITO PUBLICO

DETALLE DE GASTO DE CAPITAL(PROYECTOS Y OTROS)

PAGINA: 9 de 17
 FECHA: 07/10/2016
 HORA: 05:02:41 PM
 REPORTE: PRPSIEP031

| DESCRIPCION | ACTUALIZADO | DEVENGADO | GRADO DE EJECUCION |
|--|-----------------------|-----------------------|--------------------|
| 24000 MINISTERIO DE ENERGÍA Y MINAS | | | |
| PROYECTOS | 299,698,000.00 | 47,816,904.61 | 15.96 |
| EXPANSIÓN DE COBERTURA EN ZONAS AISLADAS CON FUENTES RENOVABLES (PNESE | 36,859,689.00 | 775,011.49 | 2.10 |
| DESARROLLO DE LA HIDROELECTRICIDAD A PEQUEÑA ESCALA PARA USOS PRODUCTIV | 25,265,744.00 | 4,017,048.55 | 15.90 |
| ELECTRIFICACIÓN RURAL | 91,491,242.00 | 41,672,816.41 | 45.55 |
| PREINVERSIÓN Y ESTUDIOS DE PROYECTOS DE GENERACIÓN DE ENERGÍA RENOVABLE | 44,597,460.00 | 465,059.12 | 1.04 |
| INSTALACIÓN DE SISTEMAS SOLARES TÉRMICOS EN INSTITUCIONES PÚBLICAS (PNESE | 54,980,755.00 | 886,969.04 | 1.61 |
| INSTALACIÓN DE SISTEMA DE REFRIGERACIÓN Y CLIMATIZACIÓN CON ENERGIA SOLAR | 12,183,110.00 | 0.00 | 0.00 |
| INSTALACIÓN DE SISTEMAS FOTOVOLTAICOS EN ZONAS RURALES DEL SECTOR AGROF | 34,320,000.00 | 0.00 | 0.00 |
| OTRO GASTO DE CAPITAL | 0.00 | 0.00 | 0.00 |
| Dirección Superior | 0.00 | 0.00 | 0.00 |
| 25000 MINISTERIO DE ECONOMÍA FAMILIAR, COMUNITARIA, COOPERATIVA | 757,510,533.00 | 609,270,844.79 | 80.43 |
| OTRO GASTO DE CAPITAL | 757,510,533.00 | 609,270,844.79 | 80.43 |
| Servicios de Fomento de la Agroindustria Rural y la Agregación de Valor (Procaval, Nicapta, Nica | 27,383,842.85 | 13,349,267.29 | 48.75 |
| Dirección y Coordinación del Bono Productivo Alimentario | 71,409,996.00 | 71,409,996.00 | 100.00 |
| Transferencias al Parque nacional de ferias | 0.00 | 0.00 | 0.00 |
| Capitalización y Asistencia Técnica | 267,322,136.97 | 267,322,136.97 | 100.00 |
| Servicios de Administracion Central | 0.00 | 0.00 | 0.00 |
| Servicios de Acompañamiento para el acceso al credito (Crisol Café, Crisol granos basicos, NICA | 14,481,506.00 | 11,751,991.59 | 81.15 |
| Desarrollo de Tecnologías y de capacidades tecnologicas | 13,466,026.00 | 3,437,645.99 | 25.53 |
| Servicios de Asistencia Tecnica (Crisol Café, Crisol granos basicos, NICADAPTA, Nicaribe, Paips | 90,002,249.69 | 51,859,634.71 | 57.62 |
| Servicios de acompañamiento para el manejo de aguas (Cosecha de Agua, Nicadapta, Nicadapta | 59,644,654.15 | 47,861,368.06 | 80.24 |
| Servicios de Apoyo al Desarrollo de la Asociatividad (Modelo Comunitario Costa Caribe) | 108,212,725.00 | 93,468,999.34 | 86.38 |
| Implementación de Sistema de Riego para Pequeños Productores de la Economía Familiar del C | 12,563,929.79 | 12,530,114.93 | 99.73 |
| Desarrollo de Capacidades (Crisol Café, Crisol granos basicos, crisol yuca, marango, miel,PRODI | 80,557,439.55 | 35,520,364.19 | 44.09 |
| Servicios de Asistencia Tecnica (Crisol Café, Crisol granos basicos, crisol yuca, marango, miel,PF | 12,466,027.00 | 759,325.72 | 6.09 |
| 26000 MINISTERIO DE LA MUJER | 413,582.00 | 155,914.62 | 37.70 |
| OTRO GASTO DE CAPITAL | 413,582.00 | 155,914.62 | 37.70 |
| Servicios Administrativos Financieros | 413,582.00 | 155,914.62 | 37.70 |
| 27000 MINISTERIO DE LA JUVENTUD | 553,000.00 | 552,796.58 | 99.96 |
| OTRO GASTO DE CAPITAL | 553,000.00 | 552,796.58 | 99.96 |
| Servicios de Administración Financiera | 553,000.00 | 552,796.58 | 99.96 |
| 28000 POLICÍA NACIONAL | 288,864,000.00 | 105,315,894.03 | 36.46 |
| PROYECTOS | 275,000,000.00 | 99,552,781.50 | 36.20 |
| REEMPLAZO Y EQUIPAMIENTO DEL EDIFICIO DIRECCIÓN DE AUXILIO JUDICIAL, MANAGU | 3,655,407.60 | 1,704,063.94 | 46.62 |
| REEMPLAZO Y EQUIPAMIENTO DEL EDIFICIO DE SEGURIDAD PERSONAL, MANAGUA | 35,302,356.52 | 12,357,420.28 | 35.00 |
| REEMPLAZO DEL EDIFICIO DIRECCIÓN OPERACIONES ESPECIALES DOEP | 84,903,827.00 | 84,903,827.00 | 100.00 |
| CONSTRUCCIÓN DEL EDIFICIO DE ARCHIVO NACIONAL, MANAGUA | 1,138,408.88 | 587,470.28 | 51.60 |
| REEMPLAZO Y EQUIPAMIENTO DE LA DELEGACIÓN POLICIAL EN BLUEFIELDS | 24,697,474.00 | 0.00 | 0.00 |
| REEMPLAZO Y EQUIPAMIENTO DE LA DELEGACIÓN POLICIAL DISTRITO N° 1 EN MANAGU | 18,010,199.00 | 0.00 | 0.00 |
| CONSTRUCCIÓN Y EQUIPAMIENTO DE LA DELEGACIÓN POLICIAL EN SOMOTILLO, CHINA | 10,969,222.00 | 0.00 | 0.00 |
| CONSTRUCCIÓN Y EQUIPAMIENTO DE LA DELEGACIÓN POLICIAL EN EL SAUCE, LEÓN | 8,710,623.00 | 0.00 | 0.00 |
| CONSTRUCCIÓN Y EQUIPAMIENTO DE LA DELEGACIÓN POLICIAL EN LARREYNAGA-MAL | 8,639,073.00 | 0.00 | 0.00 |
| CONSTRUCCIÓN Y EQUIPAMIENTO DE LA DELEGACIÓN POLICIAL EN PALACAGÜINA, MAI | 8,485,319.00 | 0.00 | 0.00 |
| CONSTRUCCIÓN Y EQUIPAMIENTO DE LA DELEGACIÓN POLICIAL EN CONDEGA, ESTELÍ | 8,511,077.00 | 0.00 | 0.00 |
| CONSTRUCCIÓN Y EQUIPAMIENTO DE LA DELEGACIÓN POLICIAL EN WIWILÍ, NUEVA SEC | 1,578,568.00 | 0.00 | 0.00 |
| CONSTRUCCIÓN Y EQUIPAMIENTO DE LA DELEGACIÓN POLICIAL EN JALAPA, NUEVA SE | 1,578,568.00 | 0.00 | 0.00 |
| CONSTRUCCIÓN Y EQUIPAMIENTO DE LA DELEGACIÓN POLICIAL EN SAN JUAN DEL RÍO | 2,045,981.00 | 0.00 | 0.00 |
| CONSTRUCCIÓN Y EQUIPAMIENTO DE LA DELEGACIÓN POLICIAL EN SANTO TOMÁS, CHI | 176,328.00 | 0.00 | 0.00 |
| CONSTRUCCIÓN Y EQUIPAMIENTO DE LA DELEGACIÓN POLICIAL EN SAN PEDRO DE LÒ | 176,299.00 | 0.00 | 0.00 |
| CONSTRUCCIÓN Y EQUIPAMIENTO DE LA DELEGACIÓN POLICIAL EN TEUSTEPE, BOAC | 176,299.00 | 0.00 | 0.00 |
| CONSTRUCCIÓN Y EQUIPAMIENTO DE LA DELEGACIÓN POLICIAL EN EL TUMA-LA DALIA, | 176,299.00 | 0.00 | 0.00 |
| CONSTRUCCIÓN Y EQUIPAMIENTO DE LA DELEGACIÓN POLICIAL EN RÍO BLANCO, MATA | 176,299.00 | 0.00 | 0.00 |
| CONSTRUCCIÓN Y EQUIPAMIENTO DEL AUDITORIO EN EL COMPLEJO POLICIAL AJAX DE | 1,021,590.00 | 0.00 | 0.00 |

FILTRADO POR :

PARAMETROS ESPECIALES: Mes Inicial=1 / Mes Final=9

PRODUCCION 2016

Cuadro No. 11

SUBSISTEMA : SIEP
 APLICACION : ANEXO CIERF
 ENTIDAD : DGP
 USUARIO : DGP027

PRODUCCION 2016

MINISTERIO DE HACIENDA Y CREDITO PUBLICO

DETALLE DE GASTO DE CAPITAL(PROYECTOS Y OTROS)

PAGINA: 10 de 17
 FECHA: 07/10/2016
 HORA: 05:02:41 PM
 REPORTE: PRPSIEP031

| DESCRIPCION | ACTUALIZADO | DEVENGADO | GRADO DE EJECUCION |
|---|-------------------------|-------------------------|--------------------|
| 28000 POLICÍA NACIONAL | | | |
| PROYECTOS | | | |
| CONSTRUCCIÓN Y EQUIPAMIENTO DEL ÁREA DE COMEDOR EN LA DELEGACIÓN POLICIA | 835,847.00 | 0.00 | 0.00 |
| REHABILITACIÓN DEL CENTRO DE DETENCIÓN, MANAGUA | 20,034.00 | 0.00 | 0.00 |
| MEJORAMIENTO Y AMPLIACIÓN DE LA COBERTURA DEL SISTEMA DE RADIO COMUNICAC | 40,271,583.00 | 0.00 | 0.00 |
| REHABILITACIÓN Y EQUIPAMIENTO EN LAS ÁREAS DE SERVICIOS POLICIALES DE LA DE | 585,728.00 | 0.00 | 0.00 |
| REHABILITACIÓN Y EQUIPAMIENTO EN LAS ÁREAS DE SERVICIOS POLICIALES DE LA DE | 520,240.00 | 0.00 | 0.00 |
| REHABILITACIÓN Y EQUIPAMIENTO EN LAS ÁREAS DE SERVICIOS POLICIALES DE LA DE | 625,475.00 | 0.00 | 0.00 |
| REHABILITACIÓN Y EQUIPAMIENTO EN LAS ÁREAS DE SERVICIOS POLICIALES DE LA DE | 553,437.00 | 0.00 | 0.00 |
| REHABILITACIÓN Y EQUIPAMIENTO EN LAS ÁREAS DE SERVICIOS POLICIALES EN EL ED | 1,100,819.00 | 0.00 | 0.00 |
| REHABILITACIÓN Y EQUIPAMIENTO EN LAS ÁREAS DE SERVICIOS POLICIALES EN EL DIS | 556,013.00 | 0.00 | 0.00 |
| REHABILITACIÓN Y EQUIPAMIENTO EN LAS ÁREAS DE SERVICIOS POLICIALES EN EL DIS | 582,425.00 | 0.00 | 0.00 |
| REHABILITACIÓN Y EQUIPAMIENTO EN LAS ÁREAS DE SERVICIOS POLICIALES EN EL DIS | 593,926.00 | 0.00 | 0.00 |
| REHABILITACIÓN Y EQUIPAMIENTO EN LAS ÁREAS DE SERVICIOS POLICIALES EN EL DIS | 584,492.00 | 0.00 | 0.00 |
| REHABILITACIÓN Y EQUIPAMIENTO EN LAS ÁREAS DE SERVICIOS POLICIALES EN EL DIS | 522,288.00 | 0.00 | 0.00 |
| REHABILITACIÓN Y EQUIPAMIENTO EN LAS ÁREAS DE SERVICIOS POLICIALES DE LA DE | 571,595.00 | 0.00 | 0.00 |
| REHABILITACIÓN Y EQUIPAMIENTO EN LAS ÁREAS DE SERVICIOS POLICIALES DE LA DE | 719,665.00 | 0.00 | 0.00 |
| REHABILITACIÓN Y EQUIPAMIENTO EN LAS ÁREAS DE SERVICIOS POLICIALES DE LA DE | 380,887.00 | 0.00 | 0.00 |
| REHABILITACIÓN Y EQUIPAMIENTO EN LAS ÁREAS DE SERVICIOS POLICIALES DE LA DE | 461,544.00 | 0.00 | 0.00 |
| REHABILITACIÓN Y EQUIPAMIENTO EN LAS ÁREAS DE SERVICIOS POLICIALES DE LA DE | 445,711.00 | 0.00 | 0.00 |
| REHABILITACIÓN Y EQUIPAMIENTO EN LAS ÁREAS DE SERVICIOS POLICIALES DE LA DE | 533,614.00 | 0.00 | 0.00 |
| REHABILITACIÓN Y EQUIPAMIENTO EN LAS ÁREAS DE SERVICIOS POLICIALES DE LA DE | 503,028.00 | 0.00 | 0.00 |
| REHABILITACIÓN Y EQUIPAMIENTO EN LAS ÁREAS DE SERVICIOS POLICIALES DE LA DE | 619,936.00 | 0.00 | 0.00 |
| REHABILITACIÓN Y EQUIPAMIENTO EN LAS ÁREAS DE SERVICIOS POLICIALES DE LA DE | 723,666.00 | 0.00 | 0.00 |
| REHABILITACIÓN Y EQUIPAMIENTO EN LAS ÁREAS DE SERVICIOS POLICIALES DE LA DE | 327,058.00 | 0.00 | 0.00 |
| REHABILITACIÓN Y EQUIPAMIENTO EN LAS ÁREAS DE SERVICIOS POLICIALES DE LA DE | 194,491.00 | 0.00 | 0.00 |
| REHABILITACIÓN Y EQUIPAMIENTO EN LAS ÁREAS DE SERVICIOS POLICIALES DE LA DE | 818,619.00 | 0.00 | 0.00 |
| REHABILITACIÓN Y EQUIPAMIENTO EN LAS ÁREAS DE SERVICIOS POLICIALES DE LA DE | 451,773.00 | 0.00 | 0.00 |
| REHABILITACIÓN Y EQUIPAMIENTO EN LAS ÁREAS DE SERVICIOS POLICIALES DE LA DE | 488,384.00 | 0.00 | 0.00 |
| REHABILITACIÓN Y EQUIPAMIENTO EN LAS ÁREAS DE SERVICIOS POLICIALES DE LA DE | 278,504.00 | 0.00 | 0.00 |
| OTRO GASTO DE CAPITAL | 13,864,000.00 | 5,763,112.53 | 41.57 |
| Seguridad y Educación Vial | 930,869.01 | 930,869.01 | 100.00 |
| Vigilancia y Desarrollo Comunitario | 88,915.73 | 88,915.73 | 100.00 |
| Dirección y Coordinación Policía Nacional | 307,308.18 | 48,551.84 | 15.80 |
| Protección a Máximas Autoridades del Estado y Personalidades | 20,400.00 | 20,400.00 | 100.00 |
| Atención a la Violencia Intrafamiliar y Sexual | 361,017.00 | 361,017.00 | 100.00 |
| Servicios de Capacitación a Funcionarios Policiales Profesionales | 14,237.80 | 0.00 | 0.00 |
| Atención a Grupos Juveniles y Sociales | 26,718.00 | 26,718.00 | 100.00 |
| Administración de Logística y mantenimiento de equipos y locales | 30,642.78 | 30,642.78 | 100.00 |
| Análisis sobre Información Crimen Organizado | 5,756,043.36 | 0.00 | 0.00 |
| Servicios de Seguridad Metropolitana Managua | 318,657.53 | 318,657.53 | 100.00 |
| Supervisión de la Actuación Policial e Investigación de Denuncia a Funcionarios | 22,035.31 | 22,035.31 | 100.00 |
| Servicios Policiales y Administrativos | 392,122.50 | 392,122.50 | 100.00 |
| Convivencia y Seguridad Ciudadana | 3,731,032.80 | 3,523,182.83 | 94.43 |
| Servicios de Seguridad Policial Fronteriza | 0.00 | 0.00 | 0.00 |
| Elecciones Nacionales (Policía Nacional) | 0.00 | 0.00 | 0.00 |
| Servicios de Contrapartida BCIE | 1,864,000.00 | 0.00 | 0.00 |
| 20000 PROCURADURÍA GENERAL DE LA REPÚBLICA | 810,000.00 | 0.00 | 0.00 |
| OTRO GASTO DE CAPITAL | 810,000.00 | 0.00 | 0.00 |
| Ordenamiento Jurídico de la Propiedad | 810,000.00 | 0.00 | 0.00 |
| Servicios Administrativos Financieros | 0.00 | 0.00 | 0.00 |
| 18000 ASIGNACIONES Y SUBVENCIONES | 8,009,115,008.00 | 6,322,471,566.97 | 78.94 |
| PROYECTOS | 7,381,930,008.00 | 5,851,622,451.12 | 79.27 |
| MEJORAMIENTO DEL SISTEMA DE TRATAMIENTO DE AGUAS RESIDUALES DE MANAGU | 970,000.00 | 483,082.00 | 49.80 |

FILTRADO POR :

PARAMETROS ESPECIALES: Mes Inicial=1 / Mes Final=9

PRODUCCION 2016

Cuadro No. 11

SUBSISTEMA : SIEP
 APLICACION : ANEXO CIERF
 ENTIDAD : DGP
 USUARIO : DGP027

PRODUCCION 2016

MINISTERIO DE HACIENDA Y CREDITO PUBLICO

DETALLE DE GASTO DE CAPITAL(PROYECTOS Y OTROS)

PAGINA: 11 de 17
 FECHA: 07/10/2016
 HORA: 05:02:41 PM
 REPORTE: PRPSIEP031

| DESCRIPCION | ACTUALIZADO | DEVENGADO | GRADO DE EJECUCION |
|--|----------------|----------------|--------------------|
| 18000 ASIGNACIONES Y SUBVENCIONES | | | |
| PROYECTOS | | | |
| MEJORAMIENTO DEL SISTEMA DE AGUA POTABLE EN BONANZA | 2,800,000.00 | 2,800,000.00 | 100.00 |
| MEJORAMIENTO DE CAMINOS PRODUCTIVOS EN PUERTO CABEZAS, ROSITA, MULUKUKI | 11,000,000.00 | 11,000,000.00 | 100.00 |
| REHABILITACIÓN DEL CENTRO DE DESARROLLO INFANTIL DE LA CIUDAD DE WASPAM | 700,000.00 | 659,373.11 | 94.20 |
| MEJORAMIENTO DE CAMINO PRODUCTIVO AKAWASITO EN PUERTO CABEZAS | 5,000,000.00 | 5,000,000.00 | 100.00 |
| REHABILITACIÓN DE CAMINO PRODUCTIVO MIGUEL BIKAN - POLOS DE DESARROLLO EN | 4,000,000.00 | 4,000,000.00 | 100.00 |
| CONSTRUCCIÓN DE PARQUE DE FERIAS EN LA CIUDAD DE BILWI | 4,000,000.00 | 4,000,000.00 | 100.00 |
| CONSTRUCCIÓN DE VIVIENDAS SOCIALES EN PUERTO CABEZAS | 4,000,000.00 | 4,000,000.00 | 100.00 |
| CONSTRUCCIÓN DE CENTRO TURÍSTICO EN EL PUERTO EL BLUFF, BLUEFIELDS | 1,000,000.00 | 1,000,000.00 | 100.00 |
| AMPLIACIÓN DE LA COBERTURA DEL SERVICIO SOSTENIBLE DE AGUA Y SANEAMIENTO | 32,599,335.00 | 0.00 | 0.00 |
| CONSTRUCCION DE RED DE DISTRIBUCION ELECTRICA RURAL EN LA RACCN (PNESER) | 2,925,144.02 | 0.00 | 0.00 |
| AMPLIACIÓN DE LA COBERTURA DEL SERVICIO SOSTENIBLE DE AGUA Y SANEAMIENTO | 16,433,842.00 | 0.00 | 0.00 |
| CONSTRUCCIÓN DEL PUENTE RÍO MICO EN EL PASO LA BATEA EN MUELLE DE LOS BUE | 1,000,000.00 | 1,000,000.00 | 100.00 |
| NORMALIZACION DEL SERVICIO ELECTRICO EN ASENTAMIENTOS SECTOR MANAGUA (P | 80,698,174.00 | 29,188,812.55 | 36.17 |
| AMPLIACIÓN DE LA COBERTURA DEL SERVICIO SOSTENIBLE DE AGUA Y SANEAMIENTO | 5,087,274.00 | 0.00 | 0.00 |
| MEJORAMIENTO DE LAS CAPACIDADES TÉCNICAS Y METODOLÓGICAS EN CENTROS DE | 30,000,000.00 | 21,836,678.90 | 72.79 |
| AMPLIACIÓN DE LA COBERTURA DEL SERVICIO SOSTENIBLE DE AGUA Y SANEAMIENTO | 23,970,762.00 | 0.00 | 0.00 |
| NORMALIZACIÓN DEL SERVICIO ELÉCTRICO EN ASENTAMIENTOS SECTOR NORTE (PNEI | 6,720,986.00 | 906,585.63 | 13.49 |
| CONSTRUCCIÓN DE SISTEMA DE AGUA POTABLE EN EL POBLADO LA AURORA SAN FRA | 3,000,000.00 | 3,000,000.00 | 100.00 |
| AMPLIACIÓN DE LA COBERTURA DEL SERVICIO SOSTENIBLE DE AGUA Y SANEAMIENTO | 9,198,811.00 | 0.00 | 0.00 |
| NORMALIZACIÓN DEL SERVICIO ELÉCTRICO EN ASENTAMIENTOS SECTOR OCCIDENTE (| 6,343,451.00 | 1,159,271.47 | 18.28 |
| MEJORAMIENTO DEL SISTEMA DE AGUA POTABLE Y CONSTRUCCIÓN DEL ALCANTARILL | 12,290,000.00 | 11,117,755.76 | 90.46 |
| MEJORAMIENTO DE LOS SISTEMAS DE AGUA POTABLE EN LOS MUNICIPIOS DE SAN JUA | 7,329,699.00 | 460,709.00 | 6.29 |
| AMPLIACIÓN DE ESCUELA EN EL BARRIO SAN MATEO-BLUEFIELDS | 2,500,000.00 | 2,500,000.00 | 100.00 |
| NORMALIZACIÓN DEL SERVICIO ELÉCTRICO EN ASENTAMIENTOS SECTOR SUR (PNESEI | 6,258,955.00 | 0.00 | 0.00 |
| AMPLIACIÓN DE LA COBERTURA DEL SERVICIO SOSTENIBLE DE AGUA Y SANEAMIENTO | 285,453.00 | 0.00 | 0.00 |
| AMPLIACIÓN DE LA COBERTURA DEL SERVICIO SOSTENIBLE DE AGUA Y SANEAMIENTO | 58,790.00 | 0.00 | 0.00 |
| CONSTRUCCIÓN DE ESTADIO DE FÚTBOL EN BLUEFIELDS | 5,500,000.00 | 5,500,000.00 | 100.00 |
| CONSTRUCCIÓN DE GIMNASIO MULTIUSO EN LA COMUNIDAD DE HAULOVER EN LAGUN, | 1,200,000.00 | 0.00 | 0.00 |
| CONSTRUCCIÓN SUBESTACION SAN JUAN DEL SUR Y LINEA DE TRANSMISIÓN SAN JUA | 23,649,349.00 | 4,325,959.00 | 18.29 |
| REEMPLAZO Y EQUIPAMIENTO DEL INSTITUTO TÉCNICO AGROPECUARIO MARCOS HOW | 9,115,736.00 | 2,468,169.07 | 27.08 |
| CONSTRUCCIÓN SUBESTACIÓN AEROPUERTO AUGUSTO CÉSAR SANDINO - MANAGUA | 34,952,948.00 | 8,690,537.00 | 24.86 |
| CONSTRUCCIÓN DE PUENTE SOBRE RIO MICO EN CAMINO NUEVO SAUCE EN EL RAMA | 1,000,000.00 | 0.00 | 0.00 |
| REEMPLAZO, AMPLIACIÓN Y EQUIPAMIENTO DEL INSTITUTO TÉCNICO ADMINISTRACIÓN | 12,607,714.00 | 5,800,439.60 | 46.01 |
| REHABILITACIÓN DE LA CASA DE GOBIERNO REGIONAL | 1,000,000.00 | 1,000,000.00 | 100.00 |
| ELECTRIFICACIÓN DE NICARAGUA (PELNICA - FASE II) | 92,869,966.00 | 89,459,114.00 | 96.33 |
| MEJORAMIENTO Y EQUIPAMIENTO DEL INSTITUTO POLITÉCNICO ONOFRE MARTÍNEZ EN | 7,408,550.00 | 4,720,524.19 | 63.72 |
| CONSTRUCCIÓN DE OBRAS DE PROTECCIÓN DEL PUENTE SAN ANTONIO EN RÍO PUNTA | 1,100,000.00 | 1,100,000.00 | 100.00 |
| CONSTRUCCIÓN SUBESTACIÓN CARLOS FONSECA Y LÍNEAS DE TRANSMISIÓN VILLA EI | 7,320,665.00 | 4,881,307.00 | 66.68 |
| CONSTRUCCIÓN DEL MERCADO Y TERMINAL DE TRANSPORTE TERRESTRE EN KUKRAH | 1,000,000.00 | 1,000,000.00 | 100.00 |
| CONSTRUCCIÓN DE SUBESTACIÓN VILLA EL CARMEN, LÍNEA DE TRANSMISIÓN NAGARC | 3,695,573.00 | 3,695,573.00 | 100.00 |
| CONSTRUCCIÓN DE PUENTE SOBRE EL RÍO WANA WANA EN BOCANA DE PAIWAS | 2,500,000.00 | 0.00 | 0.00 |
| OBRAS DE CONSERVACIÓN, RESTAURACIÓN Y RECONSTRUCCIÓN DE LA INFRAESTRUC | 0.00 | 0.00 | 0.00 |
| MEJORAMIENTO Y AMPLIACIÓN DEL SISTEMA DE AGUA POTABLE Y CONSTRUCCIÓN DE | 171,262,000.00 | 164,144,836.92 | 95.84 |
| REHABILITACIÓN DEL EDIFICIO COMPLEJO AUTONOMÍA DEL GRACCN Y CRACCN EN PUI | 3,600,000.00 | 3,600,000.00 | 100.00 |
| MEJORAMIENTO DE LA CAPACIDAD DE PROCESAMIENTO DE LODOS DE LA PLANTA DE T | 0.00 | 0.00 | 0.00 |
| CONSTRUCCIÓN DE MINI ACUEDUCTO POR GRAVEDAD EN LA COMUNIDAD DE COPERN, | 1,000,000.00 | 1,000,000.00 | 100.00 |
| MEJORAMIENTO DE LA CAPACIDAD OPERATIVA DE LA ESTACIÓN DE BOMBEO ELEVADO | 0.00 | 0.00 | 0.00 |
| CONSTRUCCIÓN Y EQUIPAMIENTO DE POZOS EN EL MUNICIPIO DE MANAGUA | 15,000,000.00 | 15,000,000.00 | 100.00 |
| AMPLIACIÓN DE LAS REDES DE AGUA POTABLE Y ALCANTARILLADO SANITARIO EN EL C | 20,000,000.00 | 16,871,790.00 | 84.36 |
| AMPLIACIÓN DE LAS REDES DE AGUA POTABLE EN EL DEPARTAMENTO DE CARAZO | 5,000,000.00 | 5,000,000.00 | 100.00 |
| CONSTRUCCIÓN Y EQUIPAMIENTO DE POZOS EN EL DEPARTAMENTO DE RIVAS | 2,028,000.00 | 2,028,000.00 | 100.00 |
| AMPLIACIÓN DE LAS REDES DE AGUA POTABLE Y ALCANTARILLADO SANITARIO EN EL C | 8,000,000.00 | 7,982,051.00 | 99.78 |
| AMPLIACIÓN DE LAS REDES DE AGUA POTABLE Y ALCANTARILLADO SANITARIO EN EL C | 10,000,000.00 | 9,356,035.00 | 93.56 |

FILTRADO POR :

PARAMETROS ESPECIALES: Mes Inicial=1 / Mes Final=9

PRODUCCION 2016

Cuadro No. 11

SUBSISTEMA : SIEP
 APLICACION : ANEXO CIERF
 ENTIDAD : DGP
 USUARIO : DGP027

PRODUCCION 2016

MINISTERIO DE HACIENDA Y CREDITO PUBLICO

DETALLE DE GASTO DE CAPITAL(PROYECTOS Y OTROS)

PAGINA: 12 de 17
 FECHA: 07/10/2016
 HORA: 05:02:41 PM
 REPORTE: PRPSIEP031

| DESCRIPCION | ACTUALIZADO | DEVENGADO | GRADO DE EJECUCION |
|--|------------------|------------------|--------------------|
| 18000 ASIGNACIONES Y SUBVENCIONES | | | |
| PROYECTOS | | | |
| AMPLIACION DE LAS REDES DE AGUA POTABLE Y ALCANTARILLADO SANITARIO EN EL D | 4,000,000.00 | 4,000,000.00 | 100.00 |
| AMPLIACIÓN DE LAS REDES DE AGUA POTABLE EN LA CIUDAD DE JINOTEGA | 3,000,000.00 | 3,000,000.00 | 100.00 |
| REHABILITACIÓN ESTADIO MUNICIPAL EN SIUNA | 8,000,000.00 | 8,000,000.00 | 100.00 |
| REHABILITACIÓN ESTADIO MUNICIPAL EN PUERTO CABEZAS | 4,000,000.00 | 4,000,000.00 | 100.00 |
| AMPLIACIÓN DE LAS REDES DE AGUA POTABLE Y ALCANTARILLADOS SANITARIO EN LA | 4,500,000.00 | 4,322,435.00 | 96.05 |
| AMPLIACIÓN DE LAS REDES DE AGUA POTABLE EN EL DEPARTAMENTO DE CHONTALE | 6,000,000.00 | 6,000,000.00 | 100.00 |
| REEMPLAZO DE POZOS DE AGUA POTABLE EN LA CIUDAD DE MANAGUA | 10,600,000.00 | 10,600,000.00 | 100.00 |
| AMPLIACIÓN DE LAS REDES DE AGUA POTABLE Y ALCANTARILLADO SANITARIO EN EL I | 9,100,000.00 | 9,100,000.00 | 100.00 |
| REEMPLAZO DE POZOS DE AGUA POTABLE EN EL DEPARTAMENTO DE MATAGALPA | 3,024,000.00 | 3,024,000.00 | 100.00 |
| AMPLIACIÓN DE LAS REDES DE AGUA POTABLE Y ALCANTARILLADO SANITARIO EN EL I | 7,000,000.00 | 6,946,136.00 | 99.23 |
| AMPLIACIÓN DE LAS REDES DE AGUA POTABLE Y ALCANTARILLADO SANITARIO EN EL I | 6,000,000.00 | 6,000,000.00 | 100.00 |
| AMPLIACIÓN DE LAS REDES DE AGUA POTABLE Y ALCANTARILLADO SANITARIO EN LA F | 3,500,000.00 | 3,500,000.00 | 100.00 |
| AMPLIACIÓN DE LAS REDES DE AGUA POTABLE EN LA RACCS | 3,000,000.00 | 3,000,000.00 | 100.00 |
| INSTALACIÓN Y REEMPLAZO DE MEDIDORES A NIVEL NACIONAL | 44,016,000.00 | 34,145,099.00 | 77.57 |
| CONSTRUCCIÓN Y EQUIPAMIENTO DE POZOS EN EL DEPARTAMENTO DE MATAGALPA | 2,510,000.00 | 2,510,000.00 | 100.00 |
| CONSTRUCCIÓN Y EQUIPAMIENTO DE POZOS EN EL MUNICIPIO DE JINOTEGA | 2,884,000.00 | 2,884,000.00 | 100.00 |
| CONSTRUCCIÓN Y EQUIPAMIENTO DE POZOS EN EL MUNICIPIO DE SAN CARLOS | 3,178,000.00 | 0.00 | 0.00 |
| CONSTRUCCIÓN Y EQUIPAMIENTO DE POZOS EN EL DEPARTAMENTO DE CHONTALES | 3,178,000.00 | 3,178,000.00 | 100.00 |
| ESTUDIOS DE PREINVERSIÓN | 50,000,000.00 | 30,638,991.33 | 61.28 |
| TRANSFERENCIAS MUNICIPALES PARA PROYECTOS DE INVERSIÓN | 4,862,040,940.00 | 4,299,789,485.00 | 88.44 |
| CONSTRUCCIÓN Y EQUIPAMIENTO DEL ESTADIO NACIONAL DE BÉISBOL EN MANAGUA | 140,000,000.00 | 140,000,000.00 | 100.00 |
| CONSTRUCCIÓN DE VIVIENDAS A FAMILIAS PROTAGONISTAS DE INGRESOS BAJOS A NI | 178,594,600.00 | 100,623,996.00 | 56.34 |
| CONSTRUCCIÓN DEL EDIFICIO ADMINISTRATIVO DEL INSTITUTO DE PROTECCIÓN Y SAN | 80,883,729.00 | 31,927,967.16 | 39.47 |
| CONSTRUCCIÓN DE VIVIENDAS A FAMILIAS PROTAGONISTAS DE INGRESOS MODERAD | 57,231,400.00 | 57,231,400.00 | 100.00 |
| MEJORAMIENTO DE LA INFRAESTRUCTURA DEL TEATRO NACIONAL RUBÉN DARÍO | 4,600,000.00 | 2,725,575.42 | 59.25 |
| CONSTRUCCIÓN Y EQUIPAMIENTO DE PUESTOS DE CONTROL FORESTAL | 2,585,000.00 | 2,585,000.00 | 100.00 |
| CONSTRUCCIÓN DEL LABORATORIO DE RESIDUOS BIOLÓGICOS Y QUÍMICOS | 946,999.00 | 672,488.13 | 71.01 |
| CONSTRUCCIÓN DEL PUESTO DE CUARENTENA AGROPECUARIA EN EL RAMA | 5,340,436.00 | 57,383.05 | 1.07 |
| CONSTRUCCION DE LA OFICINA DE CATASTRO - INETER EN OCOTAL, NUEVA SEGOVIA | 4,026,920.00 | 120,890.90 | 3.00 |
| CONSTRUCCIÓN DEL PUESTO DE CUARENTENA AGROPECUARIA EN CORINTO | 5,340,436.00 | 57,383.05 | 1.07 |
| CONSTRUCCIÓN DEL PUESTO DE CUARENTENA AGROPECUARIA EN MANAGUA | 4,172,635.00 | 57,383.05 | 1.38 |
| MEJORAMIENTO DE LA INFRAESTRUCTURA Y EQUIPAMIENTO DE ADMINISTRACION DE A | 2,150,000.00 | 1,200,000.00 | 55.81 |
| CONSTRUCCIÓN DE LABORATORIO DE DIAGNÓSTICO FITOSANITARIO EN MANAGUA | 47,772,071.00 | 1,277,355.38 | 2.67 |
| MEJORAMIENTO DE LA INFRAESTRUCTURA DE LA ADMINISTRACIÓN DE ADUANA EL GU | 1,200,000.00 | 1,200,000.00 | 100.00 |
| MEJORAMIENTO Y AMPLIACIÓN DEL COMPLEJO DEL INSTITUTO NICARAGUENSE DE DEF | 47,190,495.10 | 20,220,864.27 | 42.85 |
| MEJORAMIENTO Y AMPLIACIÓN DE GIMNASIOS DEPORTIVOS | 7,570,024.90 | 4,035,061.15 | 53.30 |
| MEJORAMIENTO DE LA OFICINA DE CATASTRO FÍSICO DE INETER EN JINOTEGA | 973,080.00 | 0.00 | 0.00 |
| CONSTRUCCIÓN DEL LABORATORIO DE MICROBIOLOGÍA EN MANAGUA | 41,147,941.00 | 19,213,841.87 | 46.69 |
| RESTAURACIÓN Y MEJORAMIENTO DE LAS AREAS DE ATENCIÓN CULTURAL EN EL PALA | 1,804,030.89 | 1,804,030.89 | 100.00 |
| MEJORAMIENTO Y AMPLIACIÓN DEL COMPLEJO DEPORTIVO POLIDEPORTIVO ESPAÑA | 23,470,000.00 | 300,000.00 | 1.28 |
| REHABILITACIÓN Y ACONDICIONAMIENTO DE ESPACIOS PARA LA RECREACIÓN, FORMA | 1,925,000.00 | 1,722,000.00 | 89.45 |
| APORTE A LAS MUNICIPALIDADES PARA INSTALACIONES DEPORTIVAS | 4,976,306.00 | 4,128,080.42 | 82.95 |
| REHABILITACION Y EQUIPAMIENTO DEL CENTRO CULTURAL COLONIA DAMBACH EN LA C | 1,513,721.96 | 1,513,721.96 | 100.00 |
| MEJORAMIENTO Y AMPLIACIÓN DE LA INFRAESTRUCTURA DEL CENTRO CULTURAL COM | 1,557,247.15 | 1,557,247.15 | 100.00 |
| CONSTRUCCIÓN DE PLAZA PARQUE EN EL MUNICIPIO DE BLUEFIELDS | 3,500,000.00 | 3,500,000.00 | 100.00 |
| CONSTRUCCIÓN DE COMPLEJO COMERCIAL CONGRESISTA HORATIO HODGSON EN EL | 13,000,000.00 | 13,000,000.00 | 100.00 |
| PROYECTO DE INFRAESTRUCTURA EN OBRAS Y SERVICIOS COMUNITARIOS | 15,999,995.00 | 4,943,999.00 | 30.90 |
| AMPLIACIÓN DE LA RED DE ESTACIONES METEOROLÓGICAS EN VARIOS DEPARTAMENT | 850,371.00 | 850,371.00 | 100.00 |
| REPOSICIÓN DE EQUIPOS PARA MEJORAR EL SISTEMA DE MONITOREO DE LA RED MET | 1,606,684.00 | 1,606,684.00 | 100.00 |
| MEJORAMIENTO Y AMPLIACIÓN DE LOS SISTEMAS DE AGUA POTABLE Y ALCANTARILLA | 1,727,000.00 | 1,555,018.00 | 90.04 |
| PROYECTO DE INFRAESTRUCTURA EN AGUA Y SANEAMIENTO RURAL | 30,920,750.00 | 26,082,121.83 | 84.35 |
| AMPLIACIÓN DE LA RED DE ESTACIONES PARA LA VIGILANCIA METEOROLÓGICA DE LA | 1,494,346.00 | 1,494,346.00 | 100.00 |
| CONSTRUCCIÓN DEL CENTRO DE FORMACIÓN Y CAPACITACIÓN TÉCNICA REGIONAL EN | 2,500,000.00 | 2,500,000.00 | 100.00 |

FILTRADO POR :

PARAMETROS ESPECIALES: Mes Inicial=1 / Mes Final=9

PRODUCCION 2016

Cuadro No. 11

SUBSISTEMA : SIEP
 APLICACION : ANEXO CIERF
 ENTIDAD : DGP
 USUARIO : DGP027

PRODUCCION 2016

MINISTERIO DE HACIENDA Y CREDITO PUBLICO

DETALLE DE GASTO DE CAPITAL(PROYECTOS Y OTROS)

PAGINA: 13 de 17
 FECHA: 07/10/2016
 HORA: 05:02:41 PM
 REPORTE: PRPSIEP031

| DESCRIPCION | ACTUALIZADO | DEVENGADO | GRADO DE EJECUCION |
|--|-----------------------|-----------------------|--------------------|
| 18000 ASIGNACIONES Y SUBVENCIONES | | | |
| PROYECTOS | | | |
| MEJORAMIENTO DEL SISTEMA DE AGUA POTABLE EN EL CUÁ | 0.00 | 0.00 | 0.00 |
| FORTALECIMIENTO DE LA RED HIDROMÉTRICA NACIONAL DE MONITOREO | 1,376,294.00 | 1,351,374.00 | 98.19 |
| CONSTRUCCIÓN DEL ALCANTARILLADO CONDOMINIAL EN EL CUÁ | 26,233,908.00 | 18,210,843.01 | 69.42 |
| REHABILITACIÓN DEL SISTEMA DE AGUA POTABLE DEL CASCO URBANO EN EL TUMA - L | 0.00 | 0.00 | 0.00 |
| MEJORAMIENTO DEL SISTEMA DE MONITOREO Y VIGILANCIA VOLCÁNICA EN NICARAGU | 933,083.00 | 919,465.60 | 98.54 |
| CONSTRUCCIÓN DEL SISTEMA DE ALCANTARILLADO CONDOMINIAL DEL CASCO URBANO | 7,110,132.00 | 7,110,132.00 | 100.00 |
| CONSTRUCCIÓN SUBESTACIONES Y LINEAS DE TRANSMISION EN YALI, OCOTAL, EL SAL | 13,410,144.00 | 9,582,722.00 | 71.46 |
| CONSTRUCCION DE OBRAS DE AGUA Y SANEAMIENTO EN ESCUELAS DE EL TUMA - LA I | 0.00 | 0.00 | 0.00 |
| AMPLIACIÓN DE LA RED DE MONITOREO HIDROGEOLÓGICO EN LOS ACUÍFEROS DEL PA | 1,135,481.00 | 1,135,480.98 | 100.00 |
| MEJORAMIENTO DE VIVIENDAS EN COMUNIDADES INDÍGENAS DE LAGUNA DE PERLAS, I | 3,200,000.00 | 3,200,000.00 | 100.00 |
| CONSTRUCCION SUBESTACION Y LINEA DE TRANSMISION 138 KV EN EL CUA Y LA DALIA | 10,018,285.00 | 6,935,735.00 | 69.23 |
| CONSTRUCCIÓN DE OBRAS DE AGUA Y SANEAMIENTO EN ESCUELAS DE SAN RAMÓN | 0.00 | 0.00 | 0.00 |
| HABILITACIÓN Y EQUIPAMIENTO DEL CENTRO REGIONAL DE ALERTA DE TSUNAMI EN AI | 953,741.00 | 794,611.00 | 83.32 |
| CONSTRUCCIÓN DE OBRAS DE AGUA Y SANEAMIENTO EN ESCUELAS DE MATIGUÁS | 0.00 | 0.00 | 0.00 |
| CONSTRUCCIÓN DE PUESTO DE SALUD EN EL BARRIO 19 DE JULIO EN BLUEFIELDS | 1,000,000.00 | 1,000,000.00 | 100.00 |
| CONSTRUCCION DE LINEAS DE TRANSMISION PARA CONECTAR LAS PLANTAS EOLICAS | 14,075,851.00 | 13,730,839.60 | 97.55 |
| CONSTRUCCION LINEA DE TRANSMISION PARA CONECTAR LA PLANTA GEOTERMICA SA | 5,751,670.00 | 5,421,000.00 | 94.25 |
| AMPLIACIÓN DE LA COBERTURA DEL SERVICIO SOSTENIBLE DE AGUA Y SANEAMIENTO | 88,334,430.00 | 4,351,177.00 | 4.93 |
| CONSTRUCCIÓN Y EQUIPAMIENTO DE ALBERGUES EN CORN ISLAND Y LITTLE CORN ISL | 3,000,000.00 | 3,000,000.00 | 100.00 |
| CONSTRUCCION LINEA DE TRANSMISION PARA CONECTAR LA PLANTA HIDROELECTRIC | 31,603,649.00 | 17,384,420.00 | 55.01 |
| AMPLIACIÓN DE LA COBERTURA DEL SERVICIO SOSTENIBLE DE AGUA Y SANEAMIENTO | 60,407,543.00 | 4,648,189.00 | 7.69 |
| AMPLIACIÓN DE LA COBERTURA DEL SERVICIO SOSTENIBLE DE AGUA Y SANEAMIENTO | 20,950,684.00 | 0.00 | 0.00 |
| CONSTRUCCION DE RED DE DISTRIBUCION ELECTRICA RURAL EN LOS DEPARTAMENTC | 495,178,729.00 | 369,156,547.72 | 74.55 |
| AMPLIACIÓN DE LA COBERTURA DEL SERVICIO SOSTENIBLE DE AGUA Y SANEAMIENTO | 12,495,215.00 | 0.00 | 0.00 |
| AMPLIACIÓN DE LA COBERTURA DEL SERVICIO SOSTENIBLE DE AGUA Y SANEAMIENTO | 3,319,489.00 | 0.00 | 0.00 |
| MEJORAMIENTO Y AMPLIACIÓN DEL SERVICIO DE AGUA POTABLE EN LA CIUDAD DE SAI | 47,240,000.00 | 25,550,954.00 | 54.09 |
| REHABILITACIÓN DEL ESTADIO ULWA EN LA COMUNIDAD DE KARAWALA EN DESEMBOC | 2,000,000.00 | 2,000,000.00 | 100.00 |
| AMPLIACIÓN DE LA COBERTURA DEL SERVICIO SOSTENIBLE DE AGUA Y SANEAMIENTO | 20,455,883.00 | 0.00 | 0.00 |
| CONSTRUCCION DE RED DE DISTRIBUCIÓN ELECTRICA RURAL EN LOS DEPARTAMENTC | 12,662,460.98 | 0.00 | 0.00 |
| OTRO GASTO DE CAPITAL | 627,185,000.00 | 470,849,115.85 | 75.07 |
| Asociación Unión Nacional de Agricultores y Ganaderos (UNAG) | 300,000.00 | 300,000.00 | 100.00 |
| Conferencia Evangélica Pentecostés de las Asambleas de Dios de Nicaragua. | 0.00 | 0.00 | 0.00 |
| Parroquia de Courpus Christi. Villa Libertad, Managua | 0.00 | 0.00 | 0.00 |
| Parroquia María Auxiliadora. San Pedro del Lóvago, Chontales. | 0.00 | 0.00 | 0.00 |
| Parroquia Nuestra Señora de Fátima. Colonia Centroamérica, Managua, Managua. | 0.00 | 0.00 | 0.00 |
| Parroquia Nuestra Señora de la Medalla Milagrosa. Comunidad de Cosiguina, El Viejo, Chinandega | 0.00 | 0.00 | 0.00 |
| Parroquia Nuestra Señora de la Merced. El Cuá, Jinotega. | 0.00 | 0.00 | 0.00 |
| Parroquia Nuestra Señora de la Merced. El Jicaral, León. | 0.00 | 0.00 | 0.00 |
| Parroquia Nuestro Señor de Esquipulas. Esquipulas, Matagalpa. | 0.00 | 0.00 | 0.00 |
| Parroquia San Antonio. Barrio René Barrante, Estelí, Estelí. | 0.00 | 0.00 | 0.00 |
| Parroquia San Sebastián. San Sebastián de Yalí, Jinotega. | 0.00 | 0.00 | 0.00 |
| Parroquia Sangre de Cristo. El Llano de las Tejeras, Jinotega, Jinotega. | 0.00 | 0.00 | 0.00 |
| Parroquia Santa María Magdalena. Monimbó, Masaya, Masaya. | 0.00 | 0.00 | 0.00 |
| Parroquia San Miguel Arcangel. San Miguelito, Río San Juan. | 0.00 | 0.00 | 0.00 |
| Parroquia Sagrado Corazón de Jesús. Chacraseca, León, León. | 100,000.00 | 100,000.00 | 100.00 |
| Parroquia San José Obrero. Colonia Primero de Mayo, Managua, Managua. | 0.00 | 0.00 | 0.00 |
| Asociación de Ancianos Desprotegidos Divino Niño de Jesús | 50,000.00 | 50,000.00 | 100.00 |
| Parroquia San Nicolás de Tolentino. Barrio El Laborío, León, León. | 100,000.00 | 100,000.00 | 100.00 |
| Parroquia San Rafael Arcángel. Rivas, Rivas. | 50,000.00 | 50,000.00 | 100.00 |
| Congregación San Juan Bautista. Chagüitillo, Sébaco, Matagalpa. | 100,000.00 | 0.00 | 0.00 |
| Parroquia Cristo Rey. Telpaneca, Madriz. | 200,000.00 | 200,000.00 | 100.00 |
| Asociación Centro de Adoración Cristiano Getsemaní | 50,000.00 | 0.00 | 0.00 |
| Parroquia de Nuestra Señora de los Dolores. Dolores, Carazo. | 150,000.00 | 150,000.00 | 100.00 |

FILTRADO POR :

PARAMETROS ESPECIALES: Mes Inicial=1 / Mes Final=9

PRODUCCION 2016

Cuadro No. 11

SUBSISTEMA : SIEP
 APLICACION : ANEXO CIERF
 ENTIDAD : DGP
 USUARIO : DGP027

PRODUCCION 2016

MINISTERIO DE HACIENDA Y CREDITO PUBLICO

DETALLE DE GASTO DE CAPITAL(PROYECTOS Y OTROS)

PAGINA: 14 de 17
 FECHA: 07/10/2016
 HORA: 05:02:41 PM
 REPORTE: PRPSIEP031

| DESCRIPCION | ACTUALIZADO | DEVENGADO | GRADO DE EJECUCION |
|--|-------------|------------|--------------------|
| 18000 ASIGNACIONES Y SUBVENCIONES | | | |
| OTRO GASTO DE CAPITAL | | | |
| Asociación Concilio Internacional Pentecostés en Nicaragua (CIPEN) | 100,000.00 | 100,000.00 | 100.00 |
| Parroquia Divino Niño. Comunidad de Pica-Pica, Belén Rivas. | 100,000.00 | 100,000.00 | 100.00 |
| Parroquia Divino Niño. El Viejo, Chinandega. | 100,000.00 | 100,000.00 | 100.00 |
| Parroquia Inmaculada Concepción de María. Cárdenas, Rivas. | 100,000.00 | 100,000.00 | 100.00 |
| Parroquia Inmaculada Concepción de María. Tecolostote, San Lorenzo, Boaco. | 50,000.00 | 50,000.00 | 100.00 |
| Parroquia Inmaculada Concepción. Villanueva, Chinandega. | 100,000.00 | 50,000.00 | 50.00 |
| Asociación de Iglesias de Cristo de Nicaragua | 50,000.00 | 50,000.00 | 100.00 |
| Parroquia Nuestra Señora de Candelaria. Chinandega, Chinandega. | 100,000.00 | 100,000.00 | 100.00 |
| Parroquia Nuestra Señora de Candelaria. Diriomo, Granada. | 50,000.00 | 50,000.00 | 100.00 |
| Parroquia Nuestra Señora de Fátima. Barrio el Capullo, Granada, Granada. | 150,000.00 | 150,000.00 | 100.00 |
| Parroquia Nuestra Señora de Fátima. Wiwilí, Nueva Segovia. | 100,000.00 | 50,000.00 | 50.00 |
| Asociación Evangélica Ministerio Jesús la Roca (Ministerio Jesús la Roca) | 50,000.00 | 50,000.00 | 100.00 |
| Asociación Hermanas Misioneras de la Caridad y la Providencia | 100,000.00 | 100,000.00 | 100.00 |
| Parroquia Nuestra Señora de Guadalupe. Comunidad La Esperanza, Waspan, RACCN. | 100,000.00 | 100,000.00 | 100.00 |
| Asociación Iglesia de Dios Amor y Paz (IDAP) | 50,000.00 | 50,000.00 | 100.00 |
| Parroquia Nuestra Señora de Guadalupe. Juigalpa, Chontales. | 50,000.00 | 50,000.00 | 100.00 |
| Parroquia Nuestra Señora de Guadalupe. León, León. | 100,000.00 | 100,000.00 | 100.00 |
| Parroquia Nuestra Señora de la Inmaculada Concepción. El Viejo, Chinandega. | 200,000.00 | 200,000.00 | 100.00 |
| Asociación Ministerio Internacional Tabernáculo de Adoración Familiar (TAF) | 100,000.00 | 100,000.00 | 100.00 |
| Asociación Ministerio Yo le creo a Dios (MYCD) | 50,000.00 | 50,000.00 | 100.00 |
| Parroquia Nuestro Señor de Esquipulas. Esquipulas, Managua. | 100,000.00 | 100,000.00 | 100.00 |
| Parroquia Nuestro Señor de Esquipulas. Siuna, RACCN. | 50,000.00 | 0.00 | 0.00 |
| Parroquia Nuestro Señor de Veracruz. Ciudad Darío, Matagalpa. | 50,000.00 | 50,000.00 | 100.00 |
| Parroquia Sagrada Familia. Chinandega, Chinandega. | 100,000.00 | 100,000.00 | 100.00 |
| Asociación Religiosa Iglesia Congregacional Pentecostés de Nicaragua (ICPEN) | 100,000.00 | 100,000.00 | 100.00 |
| Parroquia Sagrado Corazón de Jesús. Chinandega, Chinandega. | 100,000.00 | 100,000.00 | 100.00 |
| Asociación Universidad Juan Pablo II | 100,000.00 | 100,000.00 | 100.00 |
| Parroquia San Blas. Chichigalpa, Chinandega. | 100,000.00 | 100,000.00 | 100.00 |
| Parroquia San Francisco de Asís. Camoapa, Boaco. | 50,000.00 | 50,000.00 | 100.00 |
| Parroquia San Francisco de Asís. Estelí, Estelí. | 100,000.00 | 50,000.00 | 50.00 |
| Parroquia San Jerónimo. Masaya, Masaya. | 100,000.00 | 50,000.00 | 50.00 |
| Casa de Cultura Calmecalt. Pueblo Nuevo, Estelí. | 100,000.00 | 50,000.00 | 50.00 |
| Parroquia San Jerónimo. Susucayán, El Júcaro, Nueva Segovia. | 100,000.00 | 50,000.00 | 50.00 |
| Convención de Iglesias Menonitas de Nicaragua | 150,000.00 | 150,000.00 | 100.00 |
| Parroquia San José. Comunidad de Malacatoya, Granada, Granada. | 100,000.00 | 100,000.00 | 100.00 |
| Parroquia San Juan Pablo II. Barrio San Nicolás, Boaco, Boaco. | 50,000.00 | 50,000.00 | 100.00 |
| Escuela Casita Azul, Nuestra Señora del Pilar. Barrio Altagracia, Managua. | 100,000.00 | 100,000.00 | 100.00 |
| Parroquia San Marcos. San Marcos, Carazo. | 100,000.00 | 100,000.00 | 100.00 |
| Parroquia San Martín de Porres. Comunidad El Empalme, Teustepe, Boaco. | 50,000.00 | 50,000.00 | 100.00 |
| Parroquia San Pablo Apóstol. Colonia 14 de Septiembre, Managua. | 100,000.00 | 100,000.00 | 100.00 |
| Parroquia San Pablo Apóstol. Comunidad Pueblo Nuevo, Belén, Rivas. | 50,000.00 | 50,000.00 | 100.00 |
| Parroquia Santa Ana. Nandaime, Granada. | 100,000.00 | 100,000.00 | 100.00 |
| Parroquia Santa Lucía, Santa Lucía, Boaco. | 100,000.00 | 100,000.00 | 100.00 |
| Fundación de Monjas Dominicanas Contemplativas de Nicaragua (MODOCNIC) | 100,000.00 | 100,000.00 | 100.00 |
| Fundación Hermanas Franciscanas de la Encarnación | 100,000.00 | 100,000.00 | 100.00 |
| Parroquia Santa María de Guadalupe. Matagalpa, Matagalpa. | 50,000.00 | 50,000.00 | 100.00 |
| Fundación Iglesia Bautista Lirio de los Valles | 50,000.00 | 50,000.00 | 100.00 |
| Parroquia Santiago Apóstol. La Concepción, Masaya | 50,000.00 | 50,000.00 | 100.00 |
| Parroquia Santísima Trinidad. Pueblo Nuevo, Estelí. | 100,000.00 | 100,000.00 | 100.00 |
| Parroquia Señor de los Milagros de Esquipulas. Malpaisillo - Larreynaga, León. | 100,000.00 | 100,000.00 | 100.00 |
| Capilla Inmaculada Corazón de María. Sutiava, León. | 100,000.00 | 100,000.00 | 100.00 |
| Arquidiócesis de Managua | 0.00 | 0.00 | 0.00 |
| Misión Pentecostés de Iglesias Cristianas de Nicaragua | 150,000.00 | 150,000.00 | 100.00 |

FILTRADO POR :

PARAMETROS ESPECIALES: Mes Inicial=1 / Mes Final=9

PRODUCCION 2016

Cuadro No. 11

SUBSISTEMA : SIEP
 APLICACION : ANEXO CIERF
 ENTIDAD : DGP
 USUARIO : DGP027

PRODUCCION 2016

MINISTERIO DE HACIENDA Y CREDITO PUBLICO

DETALLE DE GASTO DE CAPITAL(PROYECTOS Y OTROS)

PAGINA: 15 de 17
 FECHA: 07/10/2016
 HORA: 05:02:41 PM
 REPORTE: PRPSIEP031

| DESCRIPCION | ACTUALIZADO | DEVENGADO | GRADO DE EJECUCION |
|---|--------------|--------------|--------------------|
| 18000 ASIGNACIONES Y SUBVENCIONES | | | |
| OTRO GASTO DE CAPITAL | | | |
| Asociación Iglesia de Dios Pentecostal M.I. de Nicaragua | 0.00 | 0.00 | 0.00 |
| Asociación Ministerio el Altar de Dios (AMEAD) | 0.00 | 0.00 | 0.00 |
| Servicios de Salud Animal | 0.00 | 0.00 | 0.00 |
| Regulación y Manejo Sostenible de los Bosques | 2,640,000.00 | 2,640,000.00 | 100.00 |
| Generación de Información y Servicios Estadísticos | 0.00 | 0.00 | 0.00 |
| Vigilancia, Gestión y Administración de Datos Espacio Temporales | 0.00 | 0.00 | 0.00 |
| Servicios de Cuarentena Agropecuaria | 63,353.36 | 63,353.36 | 100.00 |
| Promoción y Conservación del Patrimonio Cultural | 0.00 | 0.00 | 0.00 |
| Fondo para el Desarrollo, Administración, Mantenimiento y Construcción de Infraestructura Deportiva | 2,116,480.00 | 2,116,480.00 | 100.00 |
| Inversión en Infraestructura Social | 1,740,060.00 | 0.00 | 0.00 |
| Fortalecimiento Institucional y Local | 0.00 | 0.00 | 0.00 |
| Servicios de Inocuidad Agroalimentaria | 341,793.00 | 0.00 | 0.00 |
| Fortalecimiento para el Desarrollo de Competencias para la Empleabilidad de Jóvenes de las Regiones | 0.00 | 0.00 | 0.00 |
| Servicios de Laboratorios | 773,243.00 | 0.00 | 0.00 |
| Fortalecimiento de las capacidades de los Gobiernos Locales que aseguren el Desarrollo Humano | 0.00 | 0.00 | 0.00 |
| Servicios de Certificación de Semilla | 270,000.00 | 0.00 | 0.00 |
| Ordenamiento Catastral de la Propiedad Inmueble | 0.00 | 0.00 | 0.00 |
| Estudios Territoriales y de Apoyo a la Prevención Ante el Impacto del Cambio Climático | 3,808,090.00 | 0.00 | 0.00 |
| Museo Arqueológico Gregorio Aguilar Barea. Juigalpa Chontales. | 0.00 | 0.00 | 0.00 |
| Vicaría Parroquial Santa Teresita del Niño Jesús. Villa El Carmen, Managua. | 0.00 | 0.00 | 0.00 |
| Parroquia San Juan Bautista. San Juan de Limay, Estelí. | 100,000.00 | 100,000.00 | 100.00 |
| Parroquia San Rafael Arcángel. San Rafael del Norte, Jinotega. | 50,000.00 | 50,000.00 | 100.00 |
| Parroquia San Gregorio Magno. Diriamba, Carazo. | 0.00 | 0.00 | 0.00 |
| Parroquia de Nuestra Señora de Candelaria. Villa Rafaela Herrera, Managua. | 100,000.00 | 100,000.00 | 100.00 |
| Parroquia San Juan Bautista. San Juan de Oriente, Masaya. | 150,000.00 | 150,000.00 | 100.00 |
| Obispado de León | 0.00 | 0.00 | 0.00 |
| Asociación Bloque de Apoyo a la Unidad Nicaragüense (BAUNIC) | 200,000.00 | 0.00 | 0.00 |
| Parroquia Nuestra Señora del Perpetuo Socorro. Masachapa, San Rafael del Sur. | 50,000.00 | 0.00 | 0.00 |
| Parroquia de Nuestra Señora del Rosario. El Rosario, Carazo. | 100,000.00 | 100,000.00 | 100.00 |
| Parroquia Santa Gema Galgani. Colonia Morazán, Managua, Managua. | 0.00 | 0.00 | 0.00 |
| Parroquia San Juan Bautista. La Concepción, Masaya. | 50,000.00 | 50,000.00 | 100.00 |
| Santuario Arquidiocesano Nuestra Señora de Lourdes. | 300,000.00 | 300,000.00 | 100.00 |
| Santuario Diocesano de Nuestra Señora de la Merced. León, León. | 100,000.00 | 100,000.00 | 100.00 |
| Parroquia Dulce Nombre de Jesús. Barrio El Calvario, León, León. | 0.00 | 0.00 | 0.00 |
| Fundación Juan Pablo II Evangelium Vitae para el Mundo | 100,000.00 | 100,000.00 | 100.00 |
| Parroquia Nuestra Señora de la Medalla Milagrosa. Camoapa, Boaco. | 100,000.00 | 100,000.00 | 100.00 |
| Parroquia San Juan Bautista. Cuapa, Chontales | 100,000.00 | 100,000.00 | 100.00 |
| Parroquia Santiago Apóstol. Nagarote, León. | 300,000.00 | 300,000.00 | 100.00 |
| Parroquia San Pedro Apóstol. Rivas, Rivas. | 50,000.00 | 50,000.00 | 100.00 |
| Parroquia Nuestra Señora de los Remedios. Quezalaguaque, León. | 400,000.00 | 400,000.00 | 100.00 |
| Parroquia Nuestra Señora de la Asunción (Catedral de Juigalpa). Juigalpa, Chontales. | 100,000.00 | 100,000.00 | 100.00 |
| Parroquia Nuestra Señora de los Ángeles. Jinotega, Jinotega. | 0.00 | 0.00 | 0.00 |
| Parroquia de la Sagrada Familia. Barrio San José Oriental, Managua. | 50,000.00 | 50,000.00 | 100.00 |
| Parroquia San Ignacio de Loyola. Barrio Bello Amanecer, Ciudad Sandino. | 200,000.00 | 200,000.00 | 100.00 |
| Casa de Cultura Antenor Sandino Hernández. León, León. | 250,000.00 | 250,000.00 | 100.00 |
| Parroquia San Marcos. San Marcos, Carazo. | 0.00 | 0.00 | 0.00 |
| Parroquia San Juan Pablo II. Comunidad Los Chinamos, Santo Domingo, Chontales. | 50,000.00 | 50,000.00 | 100.00 |
| Parroquia Nuestra Señora de los Dolores (Ermita de Dolores). León, León. | 100,000.00 | 100,000.00 | 100.00 |
| Parroquia Jesús Nazareno. Nandaime, Granada. | 100,000.00 | 100,000.00 | 100.00 |
| Parroquia San Pedro Apóstol. Puerto Cabezas, RACCN. | 0.00 | 0.00 | 0.00 |
| Parroquia Santa Teresita del Niño Jesús. Villa El Carmen, Managua. | 100,000.00 | 100,000.00 | 100.00 |
| Parroquia de Nuestra Señora de la Asunción. Tisma, Masaya. | 100,000.00 | 100,000.00 | 100.00 |
| Parroquia Santa Bárbara. Mina El Limón, Larreynaga-Malpaisillo, León. | 0.00 | 0.00 | 0.00 |

FILTRADO POR :

PARAMETROS ESPECIALES: Mes Inicial=1 / Mes Final=9

PRODUCCION 2016

Cuadro No. 11

SUBSISTEMA : SIEP
 APLICACION : ANEXO CIERF
 ENTIDAD : DGP
 USUARIO : DGP027

PRODUCCION 2016

MINISTERIO DE HACIENDA Y CREDITO PUBLICO

DETALLE DE GASTO DE CAPITAL(PROYECTOS Y OTROS)

PAGINA: 16 de 17
 FECHA: 07/10/2016
 HORA: 05:02:41 PM
 REPORTE: PRPSIEP031

| DESCRIPCION | ACTUALIZADO | DEVENGADO | GRADO DE EJECUCION |
|---|---------------|---------------|--------------------|
| 18000 ASIGNACIONES Y SUBVENCIONES | | | |
| OTRO GASTO DE CAPITAL | | | |
| Asociación Hermanas Misioneras Parroquiales del Espíritu Santo | 100,000.00 | 100,000.00 | 100.00 |
| Iglesia Morava de Nicaragua | 200,000.00 | 100,000.00 | 50.00 |
| Asociación Iglesia de Dios Pentecostal M. I. de Nicaragua | 100,000.00 | 100,000.00 | 100.00 |
| Parroquia Santa Teresa. Santa Teresa, Carazo | 100,000.00 | 50,000.00 | 50.00 |
| Parroquia Nuestra Señora de Guadalupe. Chinandega, Chinandega. | 100,000.00 | 100,000.00 | 100.00 |
| Fundación Hermanas Consagradas del Santísimo Salvador (CSSS) | 50,000.00 | 50,000.00 | 100.00 |
| Parroquia San Martín de Porres. Juigalpa, Chontales. | 50,000.00 | 50,000.00 | 100.00 |
| Parroquia Santa Cruz. Santo Domingo, Chontales. | 50,000.00 | 50,000.00 | 100.00 |
| Asociación Iglesia Victoria y Salvación. | 100,000.00 | 100,000.00 | 100.00 |
| Asociación Misión Evangélica Fe y Libertad (M E F E L) | 100,000.00 | 100,000.00 | 100.00 |
| Parroquia San Rafael Arcángel. Waspam, Río Coco, RACCN. | 0.00 | 0.00 | 0.00 |
| Parroquia María Reina de la Paz. Barrio Batahola Sur, Managua, Managua. | 0.00 | 0.00 | 0.00 |
| Hogar Ancianos Señor de la Divina Misericordia. Boaco, Boaco. | 150,000.00 | 150,000.00 | 100.00 |
| Cinemateca Nacional | 0.00 | 0.00 | 0.00 |
| Programa Usura Cero | 25,000,000.00 | 12,500,000.00 | 50.00 |
| Actividades Centrales | 24,573,540.00 | 22,924,586.27 | 93.29 |
| Función Parlamentaria | 500,000.00 | 500,000.00 | 100.00 |
| Co Direcciones SINAPRED | 0.00 | 0.00 | 0.00 |
| Transferencias a La Gaceta | 305,000.00 | 305,000.00 | 100.00 |
| Gobierno Territorial Twahka | 680,000.00 | 680,000.00 | 100.00 |
| Instituto Nacional Forestal | 3,000,000.00 | 636,997.00 | 21.23 |
| Actividades Centrales de Apoyo | 36,093,700.00 | 31,753,901.00 | 87.98 |
| Transferencia a Radio Nicaragua | 1,100,000.00 | 1,100,000.00 | 100.00 |
| Apoyo a la Gestión Institucional | 0.00 | 0.00 | 0.00 |
| Gobierno Territorial Tasba Pauni | 400,000.00 | 0.00 | 0.00 |
| Gobierno Comunal Creol-Bluefields | 400,000.00 | 200,000.00 | 50.00 |
| Gobierno Territorial Rama - Kriol | 800,000.00 | 800,000.00 | 100.00 |
| Dirección y Coordinación Ejecutiva | 263,000.00 | 0.00 | 0.00 |
| Gobierno Comunal Wangki Awala Kupia | 280,000.00 | 280,000.00 | 100.00 |
| Gobierno de la Nación Sumu Mayangna | 1,080,000.00 | 1,080,000.00 | 100.00 |
| Transferencia al Ministerio Público | 1,000,000.00 | 1,000,000.00 | 100.00 |
| Gobierno Territorial Indígena Tawira | 520,000.00 | 520,000.00 | 100.00 |
| Gobierno Territorial Prinzu Auhya Un | 520,000.00 | 520,000.00 | 100.00 |
| Gobierno Territorial Wangki Li Aubra | 600,000.00 | 300,000.00 | 50.00 |
| Transferencia a Correos de Nicaragua | 0.00 | 0.00 | 0.00 |
| Gobierno Territorial Indígena Lilamni | 680,000.00 | 680,000.00 | 100.00 |
| Gobierno Territorial Mayangna Sauni As | 800,000.00 | 800,000.00 | 100.00 |
| Gobierno Territorial Indígena Yahbra Twi | 520,000.00 | 520,000.00 | 100.00 |
| Gobierno Territorial Indígena Twi Waupasa | 520,000.00 | 312,600.00 | 60.12 |
| Gobierno Territorial Indígena Prinzu Awala | 520,000.00 | 520,000.00 | 100.00 |
| Transferencia al Fondo de Desarrollo Minero | 0.00 | 0.00 | 0.00 |
| Gobierno Territorial Indígena Twi-Tasba Raya | 520,000.00 | 0.00 | 0.00 |
| Gobierno Territorial Sauni Arungka (Matumbak) | 680,000.00 | 680,000.00 | 100.00 |
| Transferencia a la Empresa Portuaria Nacional | 50,000,000.00 | 43,185,594.00 | 86.37 |
| Transferencia al Fondo de Desarrollo Pesquero | 839,000.00 | 363,593.51 | 43.34 |
| Transferencia al Ordenamiento de la Propiedad | 11,878,000.00 | 5,300,000.00 | 44.62 |
| Gobierno Territorial Wanki Maya Río Coco Abajo | 600,000.00 | 300,000.00 | 50.00 |
| Instituto de Protección y Sanidad Agropecuaria | 3,807,610.64 | 1,192,646.64 | 31.32 |
| Gobierno Territorial Indígena Amasau (Awastigni) | 480,000.00 | 480,000.00 | 100.00 |
| Gobierno Territorial Awaltara Luhpia Nani Tasbaya | 880,000.00 | 880,000.00 | 100.00 |
| Gobierno Territorial Indígena Sauni Bas (Sikilta) | 520,000.00 | 520,000.00 | 100.00 |
| Gobierno Territorial Indígena del Alto Wangki y Bocay | 3,200,000.00 | 3,200,000.00 | 100.00 |
| Transferencia al Fondo Nacional de Desarrollo Forestal | 400,000.00 | 0.00 | 0.00 |

FILTRADO POR :

PARAMETROS ESPECIALES: Mes Inicial=1 / Mes Final=9

PRODUCCION 2016

Cuadro No. 11

SUBSISTEMA : SIEP
 APLICACION : ANEXO CIERF
 ENTIDAD : DGP
 USUARIO : DGP027

PRODUCCION 2016
 MINISTERIO DE HACIENDA Y CREDITO PUBLICO
 DETALLE DE GASTO DE CAPITAL(PROYECTOS Y OTROS)

PAGINA: 17 de 17
 FECHA: 07/10/2016
 HORA: 05:02:41 PM
 REPORTE: PRPSIEP031

| DESCRIPCION | ACTUALIZADO | DEVENGADO | GRADO DE EJECUCION |
|--|--------------------------|--------------------------|--------------------|
| 18000 ASIGNACIONES Y SUBVENCIONES | | | |
| OTRO GASTO DE CAPITAL | | | |
| Gobierno Territorial Indígena Tasba Pri Matriz Indígena | 680,000.00 | 281,400.00 | 41.38 |
| Gobierno Territorial Indígena y Afrodescendiente Karata | 680,000.00 | 680,000.00 | 100.00 |
| Gobierno Territorial Indígena Cuenca de Laguna de Perlas | 800,000.00 | 400,000.00 | 50.00 |
| Comisión Nacional de Registro y Control de Sustancias Tóxicas | 0.00 | 0.00 | 0.00 |
| Unidad Administradora de Bienes Incautados, Decomisados o Abandonados | 0.00 | 0.00 | 0.00 |
| Administración de Justicia en el ambito administrativo del Sector Público | 0.00 | 0.00 | 0.00 |
| Transferencia a las Universidades y Centros de educación Técnica Superior | 418,161,130.00 | 313,620,849.00 | 75.00 |
| Fondo de Promoción y Desarrollo del Deporte, la Educación Física y la Recreación Física | 25,000.00 | 25,000.00 | 100.00 |
| Trasferencia Alcaldía de Corinto(Mitigación y Regeneración Dique Costero Puerto Corinto) | 0.00 | 0.00 | 0.00 |
| Fondo Nacional de Desastres | 0.00 | 0.00 | 0.00 |
| Federaciones Deportivas Nacionales | 526,000.00 | 229,204.45 | 43.57 |
| Gobernabilidad y Desarrollo Sostenible | 9,400,000.00 | 6,571,620.62 | 69.91 |
| Dirección y Coordinación Ejecutivas (Actividades Centrales) | 243,760.00 | 243,760.00 | 100.00 |
| Servicios Regionales | 256,240.00 | 256,240.00 | 100.00 |
| Instituto Nicaragüense de Deportes | 450,000.00 | 336,290.00 | 74.73 |
| Parroquia Santa Ana. Nindirí, Masaya. | 100,000.00 | 100,000.00 | 100.00 |
| TOTAL GENERAL --> | 19,372,758,851.09 | 13,632,141,170.37 | 70.37 |

FILTRADO POR :

PARAMETROS ESPECIALES: Mes Inicial=1 / Mes Final=9

PRODUCCION 2016

Cuadro No. 11-A

SUBSISTEMA : SIEP
 APLICACION : ANEXO CIERF
 ENTIDAD : DGP
 USUARIO : DGP027

PRODUCCION 2016

MINISTERIO DE HACIENDA Y CREDITO PUBLICO

PAGINA: 1 de 10
 FECHA: 07/10/2016
 HORA: 05:03:45 PM
 REPORTE: PRPSIEP032

| DESCRIPCION | ACTUALIZADO | DEVENGADO | GRADO DE EJECUCION |
|---|-------------------------|-------------------------|--------------------|
| 18000 ASIGNACIONES Y SUBVENCIONES | 8,009,115,008.00 | 6,322,471,566.97 | 78.94 |
| 003 INSTITUTO NICARAGUENSE DE FOMENTO MUNICIPAL | 0.00 | 0.00 | 0.00 |
| OTRO GASTO DE CAPITAL | 0.00 | 0.00 | 0.00 |
| Fortalecimiento de las capacidades de los Gobiernos Locales que aseguren el Desarrollo Human | 0.00 | 0.00 | 0.00 |
| 007 SUBVENCIONES A CENTROS RELIGIOSOS, CULTURALES, DEPORTIVOS | 10,250,000.00 | 9,350,000.00 | 91.22 |
| OTRO GASTO DE CAPITAL | 10,250,000.00 | 9,350,000.00 | 91.22 |
| Asociación Centro de Adoración Cristiano Getsemani | 50,000.00 | 0.00 | 0.00 |
| Asociación Misión Evangélica Fe y Libertad (M E F E L) | 100,000.00 | 100,000.00 | 100.00 |
| Parroquia Nuestra Señora de Guadalupe. Juigalpa, Chontales. | 50,000.00 | 50,000.00 | 100.00 |
| Parroquia Nuestra Señora de la Inmaculada Concepción. El Viejo, Chinandega. | 200,000.00 | 200,000.00 | 100.00 |
| Parroquia Divino Niño. El Viejo, Chinandega. | 100,000.00 | 100,000.00 | 100.00 |
| Parroquia Santa Teresa. Santa Teresa, Carazo | 100,000.00 | 50,000.00 | 50.00 |
| Parroquia Divino Niño. Comunidad de Pica-Pica, Belén Rivas. | 100,000.00 | 100,000.00 | 100.00 |
| Parroquia Sagrada Familia. Chinandega, Chinandega. | 100,000.00 | 100,000.00 | 100.00 |
| Fundación Hermanas Consagradas del Santísimo Salvador (CSSS) | 50,000.00 | 50,000.00 | 100.00 |
| Museo Arqueológico Gregorio Aguilar Barea. Juigalpa Chontales. | 0.00 | 0.00 | 0.00 |
| Parroquia Nuestra Señora de la Medalla Milagrosa. Comunidad de Cosiguina, El Viejo, Chinandega. | 0.00 | 0.00 | 0.00 |
| Obispado de León | 0.00 | 0.00 | 0.00 |
| Parroquia San Marcos. San Marcos, Carazo. | 0.00 | 0.00 | 0.00 |
| Parroquia Nuestra Señora de la Merced. El Jicaral, León. | 0.00 | 0.00 | 0.00 |
| Parroquia San Gregorio Magno. Diriamba, Carazo. | 0.00 | 0.00 | 0.00 |
| Parroquia Nuestro Señor de Veracruz. Ciudad Darío, Matagalpa. | 50,000.00 | 50,000.00 | 100.00 |
| Fundación Juan Pablo II Evangelium Vitae para el Mundo | 100,000.00 | 100,000.00 | 100.00 |
| Parroquia Nuestra Señora de Guadalupe. Chinandega, Chinandega. | 100,000.00 | 100,000.00 | 100.00 |
| Parroquia Inmaculada Concepción de María. Tecolostote, San Lorenzo, Boaco. | 50,000.00 | 50,000.00 | 100.00 |
| Parroquia Nuestra Señora de los Dolores (Ermita de Dolores). León, León. | 100,000.00 | 100,000.00 | 100.00 |
| Asociación Religiosa Iglesia Congregacional Pentecostés de Nicaragua (ICPEN) | 100,000.00 | 100,000.00 | 100.00 |
| Fundación de Monjas Dominicanas Contemplativas de Nicaragua (MODOCONIC) | 100,000.00 | 100,000.00 | 100.00 |
| Fundación Iglesia Bautista Lirio de los Valles | 50,000.00 | 50,000.00 | 100.00 |
| Parroquia San Martín de Porres. Comunidad El Empalme, Teustepe, Boaco. | 50,000.00 | 50,000.00 | 100.00 |
| Asociación Evangélica Ministerio Jesús la Roca (Ministerio Jesús la Roca) | 50,000.00 | 50,000.00 | 100.00 |
| Asociación Iglesia Victoria y Salvación. | 100,000.00 | 100,000.00 | 100.00 |
| Asociación Bloque de Apoyo a la Unidad Nicaragüense (BAUNIC) | 200,000.00 | 0.00 | 0.00 |
| Parroquia San Rafael Arcángel. Rivas, Rivas. | 50,000.00 | 50,000.00 | 100.00 |
| Parroquia Nuestra Señora del Perpetuo Socorro. Masachapa, San Rafael del Sur. | 50,000.00 | 0.00 | 0.00 |
| Parroquia de la Sagrada Familia. Barrio San José Oriental, Managua. | 50,000.00 | 50,000.00 | 100.00 |
| Asociación de Ancianos Desprotegidos Divino Niño de Jesús | 50,000.00 | 50,000.00 | 100.00 |
| Parroquia San Blas. Chichigalpa, Chinandega. | 100,000.00 | 100,000.00 | 100.00 |
| Congregación San Juan Bautista. Chagüitillo, Sébaco, Matagalpa. | 100,000.00 | 0.00 | 0.00 |
| Parroquia María Auxiliadora. San Pedro del Lóvago, Chontales. | 0.00 | 0.00 | 0.00 |
| Parroquia San Rafael Arcángel. Waspam, Río Coco, RACCN. | 0.00 | 0.00 | 0.00 |
| Parroquia Nuestro Señor de Esquipulas. Esquipulas, Matagalpa. | 0.00 | 0.00 | 0.00 |
| Conferencia Evangélica Pentecostés de las Asambleas de Dios de Nicaragua. | 0.00 | 0.00 | 0.00 |
| Vicaría Parroquial Santa Teresita del Niño Jesús. Villa El Carmen, Managua. | 0.00 | 0.00 | 0.00 |
| Parroquia de Courpus Christi. Villa Libertad, Managua | 0.00 | 0.00 | 0.00 |
| Asociación Iglesia de Dios Pentecostal M.I. de Nicaragua | 0.00 | 0.00 | 0.00 |
| Asociación Ministerio el Altar de Dios (AMEAD) | 0.00 | 0.00 | 0.00 |
| Parroquia Nuestra Señora de Candelaria. Diriomo, Granada. | 50,000.00 | 50,000.00 | 100.00 |
| Santuario Arquidiocesano Nuestra Señora de Lourdes. | 300,000.00 | 300,000.00 | 100.00 |
| Parroquia San Francisco de Asís. Camoapa, Boaco. | 50,000.00 | 50,000.00 | 100.00 |
| Asociación Concilio Internacional Pentecostés en Nicaragua (CIPEN) | 100,000.00 | 100,000.00 | 100.00 |
| Parroquia San Pedro Apóstol. Rivas, Rivas. | 50,000.00 | 50,000.00 | 100.00 |
| Parroquia Nuestra Señora de la Medalla Milagrosa. Camoapa, Boaco. | 100,000.00 | 100,000.00 | 100.00 |
| Parroquia Santa Ana. Nindirí, Masaya. | 100,000.00 | 100,000.00 | 100.00 |
| Parroquia San José. Comunidad de Malacatoya, Granada, Granada. | 100,000.00 | 100,000.00 | 100.00 |

FILTRADO POR :

PARAMETROS ESPECIALES: Mes Inicial=1 / Mes Final=9

PRODUCCION 2016

Cuadro No. 11-A

SUBSISTEMA : SIEP
 APLICACION : ANEXO CIERF
 ENTIDAD : DGP
 USUARIO : DGP027

PRODUCCION 2016

MINISTERIO DE HACIENDA Y CREDITO PUBLICO

PAGINA: 2 de 10
 FECHA: 07/10/2016
 HORA: 05:03:45 PM
 REPORTE: PRPSIEP032

| DESCRIPCION | ACTUALIZADO | DEVENGADO | GRADO DE EJECUCION |
|--|-------------|------------|--------------------|
| 18000 ASIGNACIONES Y SUBVENCIONES | | | |
| 007 SUBVENCIONES A CENTROS RELIGIOSOS, CULTURALES, DEPORTIVOS | | | |
| OTRO GASTO DE CAPITAL | | | |
| Parroquia de Nuestra Señora de Candelaria. Villa Rafaela Herrera, Managua. | 100,000.00 | 100,000.00 | 100.00 |
| Parroquia de Nuestra Señora de la Asunción. Tisma, Masaya. | 100,000.00 | 100,000.00 | 100.00 |
| Parroquia Santa María de Guadalupe. Matagalpa, Matagalpa. | 50,000.00 | 50,000.00 | 100.00 |
| Casa de Cultura Calmecalt. Pueblo Nuevo, Estelí. | 100,000.00 | 50,000.00 | 50.00 |
| Asociación Ministerio Yo le creo a Dios (MYCD) | 50,000.00 | 50,000.00 | 100.00 |
| Parroquia Santa María Magdalena. Monimbó, Masaya, Masaya. | 0.00 | 0.00 | 0.00 |
| Parroquia Dulce Nombre de Jesús. Barrio El Calvario, León, León. | 0.00 | 0.00 | 0.00 |
| Parroquia Nuestra Señora de la Merced. El Cuá, Jinotega. | 0.00 | 0.00 | 0.00 |
| Parroquia Nuestra Señora de los Ángeles. Jinotega, Jinotega. | 0.00 | 0.00 | 0.00 |
| Parroquia Santísima Trinidad. Pueblo Nuevo, Estelí. | 100,000.00 | 100,000.00 | 100.00 |
| Parroquia Señor de los Milagros de Esquipulas. Malpaisillo - Larreynaga, León. | 100,000.00 | 100,000.00 | 100.00 |
| Santuario Diocesano de Nuestra Señora de la Merced. León, León. | 100,000.00 | 100,000.00 | 100.00 |
| Parroquia Nuestra Señora de la Asunción (Catedral de Juigalpa). Juigalpa, Chontales. | 100,000.00 | 100,000.00 | 100.00 |
| Convención de Iglesias Menonitas de Nicaragua | 150,000.00 | 150,000.00 | 100.00 |
| Asociación de Iglesias de Cristo de Nicaragua | 50,000.00 | 50,000.00 | 100.00 |
| Parroquia Nuestra Señora de Fátima. Barrio el Capullo, Granada, Granada. | 150,000.00 | 150,000.00 | 100.00 |
| Parroquia Nuestra Señora de Guadalupe. Comunidad La Esperanza, Waspan, RACCN. | 100,000.00 | 100,000.00 | 100.00 |
| Parroquia San Juan Bautista. San Juan de Limay, Estelí. | 100,000.00 | 100,000.00 | 100.00 |
| Iglesia Morava de Nicaragua | 200,000.00 | 100,000.00 | 50.00 |
| Asociación Hermanas Misioneras de la Caridad y la Providencia | 100,000.00 | 100,000.00 | 100.00 |
| Parroquia San Juan Bautista. San Juan de Oriente, Masaya. | 150,000.00 | 150,000.00 | 100.00 |
| Parroquia San Pablo Apóstol. Comunidad Pueblo Nuevo, Belén, Rivas. | 50,000.00 | 50,000.00 | 100.00 |
| Parroquia Cristo Rey. Telpaneca, Madriz. | 200,000.00 | 200,000.00 | 100.00 |
| Parroquia San Francisco de Asís. Estelí, Estelí. | 100,000.00 | 50,000.00 | 50.00 |
| Parroquia San José Obrero. Colonia Primero de Mayo, Managua, Managua. | 0.00 | 0.00 | 0.00 |
| Parroquia San Sebastián. San Sebastián de Yalí, Jinotega. | 0.00 | 0.00 | 0.00 |
| Parroquia San Miguel Arcángel. San Miguelito, Río San Juan. | 0.00 | 0.00 | 0.00 |
| Parroquia San Rafael Arcángel. San Rafael del Norte, Jinotega. | 50,000.00 | 50,000.00 | 100.00 |
| Parroquia de Nuestra Señora de los Dolores. Dolores, Carazo. | 150,000.00 | 150,000.00 | 100.00 |
| Parroquia Jesús Nazareno. Nandaimé, Granada. | 100,000.00 | 100,000.00 | 100.00 |
| Parroquia Nuestro Señor de Esquipulas. Esquipulas, Managua. | 100,000.00 | 100,000.00 | 100.00 |
| Casa de Cultura Antenor Sandino Hernández. León, León. | 250,000.00 | 250,000.00 | 100.00 |
| Capilla Inmaculada Corazón de María. Sutiava, León. | 100,000.00 | 100,000.00 | 100.00 |
| Parroquia San Nicolás de Tolentino. Barrio El Laborío, León, León. | 100,000.00 | 100,000.00 | 100.00 |
| Parroquia San Juan Pablo II. Barrio San Nicolás, Boaco, Boaco. | 50,000.00 | 50,000.00 | 100.00 |
| Parroquia San Juan Bautista. La Concepción, Masaya. | 50,000.00 | 50,000.00 | 100.00 |
| Parroquia San Marcos. San Marcos, Carazo. | 100,000.00 | 100,000.00 | 100.00 |
| Parroquia San Pablo Apóstol. Colonia 14 de Septiembre, Managua. | 100,000.00 | 100,000.00 | 100.00 |
| Parroquia Santa Cruz. Santo Domingo, Chontales. | 50,000.00 | 50,000.00 | 100.00 |
| Asociación Universidad Juan Pablo II | 100,000.00 | 100,000.00 | 100.00 |
| Parroquia San Ignacio de Loyola. Barrio Bello Amanecer, Ciudad Sandino. | 200,000.00 | 200,000.00 | 100.00 |
| Asociación Hermanas Misioneras Parroquiales del Espíritu Santo | 100,000.00 | 100,000.00 | 100.00 |
| Parroquia Santa Gema Galgani. Colonia Morazán, Managua, Managua. | 0.00 | 0.00 | 0.00 |
| Parroquia de Nuestra Señora del Rosario. El Rosario, Carazo. | 100,000.00 | 100,000.00 | 100.00 |
| Parroquia Santa Ana. Nandaimé, Granada. | 100,000.00 | 100,000.00 | 100.00 |
| Parroquia Nuestra Señora de Candelaria. Chinandega, Chinandega. | 100,000.00 | 100,000.00 | 100.00 |
| Parroquia Nuestra Señora de Fátima. Wiwilí, Nueva Segovia. | 100,000.00 | 50,000.00 | 50.00 |
| Parroquia Nuestra Señora de Guadalupe. León, León. | 100,000.00 | 100,000.00 | 100.00 |
| Parroquia Inmaculada Concepción de María. Cárdenas, Rivas. | 100,000.00 | 100,000.00 | 100.00 |
| Parroquia Santa Teresita del Niño Jesús. Villa El Carmen, Managua. | 100,000.00 | 100,000.00 | 100.00 |
| Asociación Iglesia de Dios Pentecostal M. I. de Nicaragua | 100,000.00 | 100,000.00 | 100.00 |
| Parroquia San Juan Bautista. Cuapa, Chontales | 100,000.00 | 100,000.00 | 100.00 |

FILTRADO POR :

PARAMETROS ESPECIALES: Mes Inicial=1 / Mes Final=9

PRODUCCION 2016

Cuadro No. 11-A

SUBSISTEMA : SIEP
 APLICACION : ANEXO CIERF
 ENTIDAD : DGP
 USUARIO : DGP027

PRODUCCION 2016

MINISTERIO DE HACIENDA Y CREDITO PUBLICO

PAGINA: 3 de 10
 FECHA: 07/10/2016
 HORA: 05:03:45 PM
 REPORTE: PRPSIEP032

| DESCRIPCION | ACTUALIZADO | DEVENGADO | GRADO DE EJECUCION |
|--|-----------------------|----------------------|--------------------|
| 18000 ASIGNACIONES Y SUBVENCIONES | | | |
| 007 SUBVENCIONES A CENTROS RELIGIOSOS, CULTURALES, DEPORTIVOS | | | |
| OTRO GASTO DE CAPITAL | | | |
| Fundación Hermanas Franciscanas de la Encarnación | 100,000.00 | 100,000.00 | 100.00 |
| Parroquia San Jerónimo. Masaya, Masaya. | 100,000.00 | 50,000.00 | 50.00 |
| Parroquia Inmaculada Concepción. Villanueva, Chinandega. | 100,000.00 | 50,000.00 | 50.00 |
| Parroquia Sagrado Corazón de Jesús. Chacraseca, León, León. | 100,000.00 | 100,000.00 | 100.00 |
| Parroquia San Martín de Porres. Juigalpa, Chontales. | 50,000.00 | 50,000.00 | 100.00 |
| Asociación Ministerio Internacional Tabernáculo de Adoración Familiar (TAF) | 100,000.00 | 100,000.00 | 100.00 |
| Parroquia Sangre de Cristo. El Llano de las Tejeras, Jinotega, Jinotega. | 0.00 | 0.00 | 0.00 |
| Parroquia Nuestra Señora de Fátima. Colonia Centroamérica, Managua, Managua. | 0.00 | 0.00 | 0.00 |
| Parroquia San Antonio. Barrio René Barrante, Estelí, Estelí. | 0.00 | 0.00 | 0.00 |
| Escuela Casita Azul, Nuestra Señora del Pilar. Barrio Altigracia, Managua. | 100,000.00 | 100,000.00 | 100.00 |
| Parroquia Santiago Apóstol. Nagarote, León. | 300,000.00 | 300,000.00 | 100.00 |
| Parroquia Nuestra Señora de los Remedios. Quezalaguaque, León. | 400,000.00 | 400,000.00 | 100.00 |
| Parroquia Sagrado Corazón de Jesús. Chinandega, Chinandega. | 100,000.00 | 100,000.00 | 100.00 |
| Parroquia Santa Lucía, Santa Lucía, Boaco. | 100,000.00 | 100,000.00 | 100.00 |
| Parroquia Nuestro Señor de Esquipulas. Siuna, RACCN. | 50,000.00 | 0.00 | 0.00 |
| Parroquia San Jerónimo. Susucayán, El Júcaro, Nueva Segovia. | 100,000.00 | 50,000.00 | 50.00 |
| Hogar Ancianos Señor de la Divina Misericordia. Boaco, Boaco. | 150,000.00 | 150,000.00 | 100.00 |
| Parroquia San Juan Pablo II. Comunidad Los Chinamos, Santo Domingo, Chontales. | 50,000.00 | 50,000.00 | 100.00 |
| Misión Pentecostés de Iglesias Cristianas de Nicaragua | 150,000.00 | 150,000.00 | 100.00 |
| Asociación Unión Nacional de Agricultores y Ganaderos (UNAG) | 300,000.00 | 300,000.00 | 100.00 |
| Asociación Iglesia de Dios Amor y Paz (IDAP) | 50,000.00 | 50,000.00 | 100.00 |
| Parroquia Santiago Apóstol. La Concepción, Masaya | 50,000.00 | 50,000.00 | 100.00 |
| Parroquia María Reina de la Paz. Barrio Batahola Sur, Managua, Managua. | 0.00 | 0.00 | 0.00 |
| Arquidiócesis de Managua | 0.00 | 0.00 | 0.00 |
| Parroquia San Pedro Apóstol. Puerto Cabezas, RACCN. | 0.00 | 0.00 | 0.00 |
| Parroquia Santa Bárbara. Mina El Limón, Larreynaga-Malpaisillo, León. | 0.00 | 0.00 | 0.00 |
| 012 INSTITUTO NICARAGUENSE DE ESTUDIOS TERRITORIALES | 12,158,090.00 | 8,152,332.58 | 67.05 |
| PROYECTOS | 8,350,000.00 | 8,152,332.58 | 97.63 |
| AMPLIACIÓN DE LA RED DE ESTACIONES PARA LA VIGILANCIA METEOROLÓGICA DE LA | 1,494,346.00 | 1,494,346.00 | 100.00 |
| HABILITACIÓN Y EQUIPAMIENTO DEL CENTRO REGIONAL DE ALERTA DE TSUNAMI EN AM | 953,741.00 | 794,611.00 | 83.32 |
| AMPLIACIÓN DE LA RED DE ESTACIONES METEOROLÓGICAS EN VARIOS DEPARTAMENT | 850,371.00 | 850,371.00 | 100.00 |
| REPOSICIÓN DE EQUIPOS PARA MEJORAR EL SISTEMA DE MONITOREO DE LA RED MET | 1,606,684.00 | 1,606,684.00 | 100.00 |
| AMPLIACIÓN DE LA RED DE MONITOREO HIDROGEOLOGICO EN LOS ACUÍFEROS DEL PA | 1,135,481.00 | 1,135,480.98 | 100.00 |
| MEJORAMIENTO DEL SISTEMA DE MONITOREO Y VIGILANCIA VOLCÁNICA EN NICARAGU | 933,083.00 | 919,465.60 | 98.54 |
| FORTEALECIMIENTO DE LA RED HIDROMÉTRICA NACIONAL DE MONITOREO | 1,376,294.00 | 1,351,374.00 | 98.19 |
| OTRO GASTO DE CAPITAL | 3,808,090.00 | 0.00 | 0.00 |
| Estudios Territoriales y de Apoyo a la Prevención Ante el Impacto del Cambio Climático | 3,808,090.00 | 0.00 | 0.00 |
| Vigilancia, Gestión y Administración de Datos Espacio Temporales | 0.00 | 0.00 | 0.00 |
| Actividades Centrales | 0.00 | 0.00 | 0.00 |
| Ordenamiento Catastral de la Propiedad Inmueble | 0.00 | 0.00 | 0.00 |
| 014 Fondo de Inversión Social de Emergencia | 384,541,995.00 | 66,206,170.84 | 17.22 |
| PROYECTOS | 381,191,995.00 | 65,807,170.84 | 17.26 |
| AMPLIACIÓN DE LA COBERTURA DEL SERVICIO SOSTENIBLE DE AGUA Y SANEAMIENTO | 285,453.00 | 0.00 | 0.00 |
| AMPLIACIÓN DE LA COBERTURA DEL SERVICIO SOSTENIBLE DE AGUA Y SANEAMIENTO | 20,950,684.00 | 0.00 | 0.00 |
| CONSTRUCCIÓN DEL SISTEMA DE ALCANTARILLADO CONDOMINIAL DEL CASCO URBAN | 7,110,132.00 | 7,110,132.00 | 100.00 |
| PROYECTO DE INFRAESTRUCTURA EN AGUA Y SANEAMIENTO RURAL | 30,920,750.00 | 26,082,121.83 | 84.35 |
| AMPLIACIÓN DE LA COBERTURA DEL SERVICIO SOSTENIBLE DE AGUA Y SANEAMIENTO | 3,319,489.00 | 0.00 | 0.00 |
| AMPLIACIÓN DE LA COBERTURA DEL SERVICIO SOSTENIBLE DE AGUA Y SANEAMIENTO | 16,433,842.00 | 0.00 | 0.00 |
| PROYECTO DE INFRAESTRUCTURA EN OBRAS Y SERVICIOS COMUNITARIOS | 15,999,995.00 | 4,943,999.00 | 30.90 |
| AMPLIACIÓN DE LA COBERTURA DEL SERVICIO SOSTENIBLE DE AGUA Y SANEAMIENTO | 23,970,762.00 | 0.00 | 0.00 |
| CONSTRUCCION DE OBRAS DE AGUA Y SANEAMIENTO EN ESCUELAS DE EL TUMA - LA I | 0.00 | 0.00 | 0.00 |
| AMPLIACIÓN DE LA COBERTURA DEL SERVICIO SOSTENIBLE DE AGUA Y SANEAMIENTO | 5,087,274.00 | 0.00 | 0.00 |

FILTRADO POR :

PARAMETROS ESPECIALES: Mes Inicial=1 / Mes Final=9

PRODUCCION 2016

Cuadro No. 11-A

SUBSISTEMA : SIEP
 APLICACION : ANEXO CIERF
 ENTIDAD : DGP
 USUARIO : DGP027

PRODUCCION 2016

MINISTERIO DE HACIENDA Y CREDITO PUBLICO

PAGINA: 4 de 10
 FECHA: 07/10/2016
 HORA: 05:03:45 PM
 REPORTE: PRPSIEP032

| DESCRIPCION | ACTUALIZADO | DEVENGADO | GRADO DE EJECUCION |
|--|----------------------|----------------------|--------------------|
| 18000 ASIGNACIONES Y SUBVENCIONES | | | |
| 014 Fondo de Inversión Social de Emergencia | | | |
| PROYECTOS | | | |
| AMPLIACIÓN DE LA COBERTURA DEL SERVICIO SOSTENIBLE DE AGUA Y SANEAMIENTO | 60,407,543.00 | 4,648,189.00 | 7.69 |
| AMPLIACIÓN DE LA COBERTURA DEL SERVICIO SOSTENIBLE DE AGUA Y SANEAMIENTO | 20,455,883.00 | 0.00 | 0.00 |
| AMPLIACIÓN DE LA COBERTURA DEL SERVICIO SOSTENIBLE DE AGUA Y SANEAMIENTO | 12,495,215.00 | 0.00 | 0.00 |
| AMPLIACIÓN DE LA COBERTURA DEL SERVICIO SOSTENIBLE DE AGUA Y SANEAMIENTO | 9,198,811.00 | 0.00 | 0.00 |
| REHABILITACIÓN DEL SISTEMA DE AGUA POTABLE DEL CASCO URBANO EN EL TUMA - L | 0.00 | 0.00 | 0.00 |
| AMPLIACIÓN DE LA COBERTURA DEL SERVICIO SOSTENIBLE DE AGUA Y SANEAMIENTO | 88,334,430.00 | 4,351,177.00 | 4.93 |
| CONSTRUCCIÓN DE OBRAS DE AGUA Y SANEAMIENTO EN ESCUELAS DE SAN RAMÓN | 0.00 | 0.00 | 0.00 |
| AMPLIACIÓN DE LA COBERTURA DEL SERVICIO SOSTENIBLE DE AGUA Y SANEAMIENTO | 58,790.00 | 0.00 | 0.00 |
| MEJORAMIENTO DEL SISTEMA DE AGUA POTABLE EN EL CUÁ | 0.00 | 0.00 | 0.00 |
| CONSTRUCCIÓN DE OBRAS DE AGUA Y SANEAMIENTO EN ESCUELAS DE MATIGUÁS | 0.00 | 0.00 | 0.00 |
| AMPLIACIÓN DE LA COBERTURA DEL SERVICIO SOSTENIBLE DE AGUA Y SANEAMIENTO | 32,599,335.00 | 0.00 | 0.00 |
| MEJORAMIENTO DE LOS SISTEMAS DE AGUA POTABLE EN LOS MUNICIPIOS DE SAN JUA | 7,329,699.00 | 460,709.00 | 6.29 |
| CONSTRUCCIÓN DEL ALCANTARILLADO CONDOMINIAL EN EL CUÁ | 26,233,908.00 | 18,210,843.01 | 69.42 |
| OTRO GASTO DE CAPITAL | 3,350,000.00 | 399,000.00 | 11.91 |
| Inversión en Infraestructura Social | 1,740,060.00 | 0.00 | 0.00 |
| Actividades Centrales | 1,609,940.00 | 399,000.00 | 24.78 |
| Fortalecimiento Institucional y Local | 0.00 | 0.00 | 0.00 |
| 015 GOBIERNO REGIONAL AUTONOMO DE LA COSTA CARIBE NORTE | 57,500,000.00 | 54,630,993.73 | 95.01 |
| PROYECTOS | 48,100,000.00 | 48,059,373.11 | 99.92 |
| MEJORAMIENTO DE CAMINOS PRODUCTIVOS EN PUERTO CABEZAS, ROSITA, MULUKUKI | 11,000,000.00 | 11,000,000.00 | 100.00 |
| REHABILITACIÓN DEL EDIFICIO COMPLEJO AUTONOMÍA DEL GRACCN Y CRACCN EN PUI | 3,600,000.00 | 3,600,000.00 | 100.00 |
| REHABILITACIÓN ESTADIO MUNICIPAL EN PUERTO CABEZAS | 4,000,000.00 | 4,000,000.00 | 100.00 |
| CONSTRUCCIÓN DE MINI ACUEDUCTO POR GRAVEDAD EN LA COMUNIDAD DE COPERN, | 1,000,000.00 | 1,000,000.00 | 100.00 |
| REHABILITACIÓN DE CAMINO PRODUCTIVO MIGUEL BIKAN - POLOS DE DESARROLLO EN | 4,000,000.00 | 4,000,000.00 | 100.00 |
| MEJORAMIENTO DEL SISTEMA DE AGUA POTABLE EN BONANZA | 2,800,000.00 | 2,800,000.00 | 100.00 |
| MEJORAMIENTO DE CAMINO PRODUCTIVO AKAWASITO EN PUERTO CABEZAS | 5,000,000.00 | 5,000,000.00 | 100.00 |
| REHABILITACIÓN ESTADIO MUNICIPAL EN SIUNA | 8,000,000.00 | 8,000,000.00 | 100.00 |
| CONSTRUCCIÓN DE PARQUE DE FERIAS EN LA CIUDAD DE BILWI | 4,000,000.00 | 4,000,000.00 | 100.00 |
| REHABILITACIÓN DEL CENTRO DE DESARROLLO INFANTIL DE LA CIUDAD DE WASPAM | 700,000.00 | 659,373.11 | 94.20 |
| CONSTRUCCIÓN DE VIVIENDAS SOCIALES EN PUERTO CABEZAS | 4,000,000.00 | 4,000,000.00 | 100.00 |
| OTRO GASTO DE CAPITAL | 9,400,000.00 | 6,571,620.62 | 69.91 |
| Gobernabilidad y Desarrollo Sostenible | 9,400,000.00 | 6,571,620.62 | 69.91 |
| 016 GOBIERNO REGIONAL AUTONOMO DE LA COSTA CARIBE SUR | 50,000,000.00 | 45,300,000.00 | 90.60 |
| PROYECTOS | 49,000,000.00 | 44,300,000.00 | 90.41 |
| CONSTRUCCIÓN Y EQUIPAMIENTO DE ALBERGUES EN CORN ISLAND Y LITTLE CORN ISL | 3,000,000.00 | 3,000,000.00 | 100.00 |
| CONSTRUCCIÓN DE SISTEMA DE AGUA POTABLE EN EL POBLADO LA AURORA SAN FRA | 3,000,000.00 | 3,000,000.00 | 100.00 |
| CONSTRUCCIÓN DEL PUENTE RÍO MICO EN EL PASO LA BATEA EN MUELLE DE LOS BUE | 1,000,000.00 | 1,000,000.00 | 100.00 |
| CONSTRUCCIÓN DE CENTRO TURÍSTICO EN EL PUERTO EL BLUFF, BLUEFIELDS | 1,000,000.00 | 1,000,000.00 | 100.00 |
| AMPLIACIÓN DE ESCUELA EN EL BARRIO SAN MATEO-BLUEFIELDS | 2,500,000.00 | 2,500,000.00 | 100.00 |
| CONSTRUCCIÓN DEL MERCADO Y TERMINAL DE TRANSPORTE TERRESTRE EN KUKRAH | 1,000,000.00 | 1,000,000.00 | 100.00 |
| OBRAS DE CONSERVACIÓN, RESTAURACIÓN Y RECONSTRUCCIÓN DE LA INFRAESTRUC | 0.00 | 0.00 | 0.00 |
| CONSTRUCCIÓN DE PUENTE SOBRE EL RÍO WANA WANA EN BOCANA DE PAIWAS | 2,500,000.00 | 0.00 | 0.00 |
| REHABILITACIÓN DE LA CASA DE GOBIERNO REGIONAL | 1,000,000.00 | 1,000,000.00 | 100.00 |
| CONSTRUCCIÓN DE PLAZA PARQUE EN EL MUNICIPIO DE BLUEFIELDS | 3,500,000.00 | 3,500,000.00 | 100.00 |
| REHABILITACIÓN DEL ESTADIO ULWA EN LA COMUNIDAD DE KARAWALA EN DESEMBOC | 2,000,000.00 | 2,000,000.00 | 100.00 |
| CONSTRUCCIÓN DE ESTADIO DE FÚTBOL EN BLUEFIELDS | 5,500,000.00 | 5,500,000.00 | 100.00 |
| MEJORAMIENTO DE VIVIENDAS EN COMUNIDADES INDÍGENAS DE LAGUNA DE PERLAS, I | 3,200,000.00 | 3,200,000.00 | 100.00 |
| CONSTRUCCIÓN DE PUENTE SOBRE RIO MICO EN CAMINO NUEVO SAUCE EN EL RAMA | 1,000,000.00 | 0.00 | 0.00 |
| CONSTRUCCIÓN DE GIMNASIO MULTIUSO EN LA COMUNIDAD DE HAULOVER EN LAGUN, | 1,200,000.00 | 0.00 | 0.00 |
| CONSTRUCCIÓN DE COMPLEJO COMERCIAL CONGRESISTA HORATIO HODGSON EN EL | 13,000,000.00 | 13,000,000.00 | 100.00 |
| CONSTRUCCIÓN DE PUESTO DE SALUD EN EL BARRIO 19 DE JULIO EN BLUEFIELDS | 1,000,000.00 | 1,000,000.00 | 100.00 |
| CONSTRUCCIÓN DE OBRAS DE PROTECCIÓN DEL PUENTE SAN ANTONIO EN RÍO PUNT, | 1,100,000.00 | 1,100,000.00 | 100.00 |

FILTRADO POR :

PARAMETROS ESPECIALES: Mes Inicial=1 / Mes Final=9

PRODUCCION 2016

Cuadro No. 11-A

SUBSISTEMA : SIEP
 APLICACION : ANEXO CIERF
 ENTIDAD : DGP
 USUARIO : DGP027

PRODUCCION 2016

MINISTERIO DE HACIENDA Y CREDITO PUBLICO

PAGINA: 5 de 10
 FECHA: 07/10/2016
 HORA: 05:03:45 PM
 REPORTE: PRPSIEP032

| DESCRIPCION | ACTUALIZADO | DEVENGADO | GRADO DE EJECUCION |
|--|-----------------------|-----------------------|--------------------|
| 18000 ASIGNACIONES Y SUBVENCIONES | | | |
| 016 GOBIERNO REGIONAL AUTONOMO DE LA COSTA CARIBE SUR | | | |
| PROYECTOS | | | |
| CONSTRUCCIÓN DEL CENTRO DE FORMACIÓN Y CAPACITACIÓN TÉCNICA REGIONAL EN | 2,500,000.00 | 2,500,000.00 | 100.00 |
| OTRO GASTO DE CAPITAL | 1,000,000.00 | 1,000,000.00 | 100.00 |
| Función Parlamentaria | 500,000.00 | 500,000.00 | 100.00 |
| Servicios Regionales | 256,240.00 | 256,240.00 | 100.00 |
| Dirección y Coordinación Ejecutivas (Actividades Centrales) | 243,760.00 | 243,760.00 | 100.00 |
| 019 EMPRESA NICARAGÜENSE DE ACUEDUCTOS Y ALCANTARILLADOS S. | 409,007,000.00 | 361,299,192.68 | 88.34 |
| PROYECTOS | 409,007,000.00 | 361,299,192.68 | 88.34 |
| AMPLIACIÓN DE LAS REDES DE AGUA POTABLE Y ALCANTARILLADO SANITARIO EN EL C | 10,000,000.00 | 9,356,035.00 | 93.56 |
| MEJORAMIENTO DEL SISTEMA DE TRATAMIENTO DE AGUAS RESIDUALES DE MANAGU | 970,000.00 | 483,082.00 | 49.80 |
| MEJORAMIENTO Y AMPLIACIÓN DEL SISTEMA DE AGUA POTABLE Y CONSTRUCCIÓN DEI | 171,262,000.00 | 164,144,836.92 | 95.84 |
| MEJORAMIENTO Y AMPLIACIÓN DE LOS SISTEMAS DE AGUA POTABLE Y ALCANTARILLAI | 1,727,000.00 | 1,555,018.00 | 90.04 |
| AMPLIACIÓN DE LAS REDES DE AGUA POTABLE EN LA CIUDAD DE JINOTEGA | 3,000,000.00 | 3,000,000.00 | 100.00 |
| CONSTRUCCIÓN Y EQUIPAMIENTO DE POZOS EN EL MUNICIPIO DE MANAGUA | 15,000,000.00 | 15,000,000.00 | 100.00 |
| AMPLIACIÓN DE LAS REDES DE AGUA POTABLE Y ALCANTARILLADO SANITARIO EN EL I | 6,000,000.00 | 6,000,000.00 | 100.00 |
| AMPLIACIÓN DE LAS REDES DE AGUA POTABLE Y ALCANTARILLADOS SANITARIO EN LA | 4,500,000.00 | 4,322,435.00 | 96.05 |
| AMPLIACIÓN DE LAS REDES DE AGUA POTABLE Y ALCANTARILLADO SANITARIO EN EL C | 20,000,000.00 | 16,871,790.00 | 84.36 |
| REEMPLAZO DE POZOS DE AGUA POTABLE EN EL DEPARTAMENTO DE MATAGALPA | 3,024,000.00 | 3,024,000.00 | 100.00 |
| CONSTRUCCIÓN Y EQUIPAMIENTO DE POZOS EN EL MUNICIPIO DE SAN CARLOS | 3,178,000.00 | 0.00 | 0.00 |
| AMPLIACIÓN DE LAS REDES DE AGUA POTABLE Y ALCANTARILLADO SANITARIO EN EL I | 9,100,000.00 | 9,100,000.00 | 100.00 |
| CONSTRUCCIÓN Y EQUIPAMIENTO DE POZOS EN EL DEPARTAMENTO DE RIVAS | 2,028,000.00 | 2,028,000.00 | 100.00 |
| REEMPLAZO DE POZOS DE AGUA POTABLE EN LA CIUDAD DE MANAGUA | 10,600,000.00 | 10,600,000.00 | 100.00 |
| MEJORAMIENTO DEL SISTEMA DE AGUA POTABLE Y CONSTRUCCIÓN DEL ALCANTARILL | 12,290,000.00 | 11,117,755.76 | 90.46 |
| MEJORAMIENTO DE LA CAPACIDAD OPERATIVA DE LA ESTACIÓN DE BOMBEO ELEVADO | 0.00 | 0.00 | 0.00 |
| AMPLIACIÓN DE LAS REDES DE AGUA POTABLE EN EL DEPARTAMENTO DE CHONTALE | 6,000,000.00 | 6,000,000.00 | 100.00 |
| CONSTRUCCIÓN Y EQUIPAMIENTO DE POZOS EN EL MUNICIPIO DE JINOTEGA | 2,884,000.00 | 2,884,000.00 | 100.00 |
| INSTALACIÓN Y REEMPLAZO DE MEDIDORES A NIVEL NACIONAL | 44,016,000.00 | 34,145,099.00 | 77.57 |
| AMPLIACIÓN DE LAS REDES DE AGUA POTABLE EN EL DEPARTAMENTO DE CARAZO | 5,000,000.00 | 5,000,000.00 | 100.00 |
| AMPLIACIÓN DE LAS REDES DE AGUA POTABLE EN LA RACCS | 3,000,000.00 | 3,000,000.00 | 100.00 |
| AMPLIACIÓN DE LAS REDES DE AGUA POTABLE Y ALCANTARILLADO SANITARIO EN EL C | 4,000,000.00 | 4,000,000.00 | 100.00 |
| MEJORAMIENTO Y AMPLIACIÓN DEL SERVICIO DE AGUA POTABLE EN LA CIUDAD DE SAI | 47,240,000.00 | 25,550,954.00 | 54.09 |
| AMPLIACIÓN DE LAS REDES DE AGUA POTABLE Y ALCANTARILLADO SANITARIO EN EL I | 7,000,000.00 | 6,946,136.00 | 99.23 |
| CONSTRUCCIÓN Y EQUIPAMIENTO DE POZOS EN EL DEPARTAMENTO DE MATAGALPA | 2,510,000.00 | 2,510,000.00 | 100.00 |
| CONSTRUCCIÓN Y EQUIPAMIENO DE POZOS EN EL DEPARTAMENTO DE CHONTALES | 3,178,000.00 | 3,178,000.00 | 100.00 |
| AMPLIACIÓN DE LAS REDES DE AGUA POTABLE Y ALCANTARILLADO SANITARIO EN EL C | 8,000,000.00 | 7,982,051.00 | 99.78 |
| AMPLIACIÓN DE LAS REDES DE AGUA POTABLE Y ALCANTARILLADO SANITARIO EN LA F | 3,500,000.00 | 3,500,000.00 | 100.00 |
| MEJORAMIENTO DE LA CAPACIDAD DE PROCESAMIENTO DE LODOS DE LA PLANTA DE T | 0.00 | 0.00 | 0.00 |
| 021 INSTITUTO DE LA VIVIENDA URBANA Y RURAL | 235,826,000.00 | 157,855,396.00 | 66.94 |
| PROYECTOS | 235,826,000.00 | 157,855,396.00 | 66.94 |
| CONSTRUCCIÓN DE VIVIENDAS A FAMILIAS PROTAGONISTAS DE INGRESOS MODERAD | 57,231,400.00 | 57,231,400.00 | 100.00 |
| CONSTRUCCIÓN DE VIVIENDAS A FAMILIAS PROTAGONISTAS DE INGRESOS BAJOS A NI | 178,594,600.00 | 100,623,996.00 | 56.34 |
| 022 EMPRESA NACIONAL DE TRANSMISION ELECTRICA | 848,136,000.00 | 564,518,423.97 | 66.56 |
| PROYECTOS | 848,136,000.00 | 564,518,423.97 | 66.56 |
| NORMALIZACION DEL SERVICIO ELECTRICO EN ASENTAMIENTOS SECTOR MANAGUA (P | 80,698,174.00 | 29,188,812.55 | 36.17 |
| CONSTRUCCION DE RED DE DISTRIBUCIÓN ELECTRICA RURAL EN LOS DEPARTAMENTC | 12,662,460.98 | 0.00 | 0.00 |
| CONSTRUCCION DE LINEAS DE TRANSMISION PARA CONECTAR LAS PLANTAS EOLICAS | 14,075,851.00 | 13,730,839.60 | 97.55 |
| CONSTRUCCIÓN DE SUBESTACIÓN VILLA EL CARMEN, LÍNEA DE TRANSMISIÓN NAGARC | 3,695,573.00 | 3,695,573.00 | 100.00 |
| CONSTRUCCION DE RED DE DISTRIBUCION ELECTRICA RURAL EN LOS DEPARTAMENTC | 495,178,729.00 | 369,156,547.72 | 74.55 |
| ELECTRIFICACIÓN DE NICARAGUA (PELNICA - FASE II) | 92,869,966.00 | 89,459,114.00 | 96.33 |
| CONSTRUCCIÓN SUBESTACION SAN JUAN DEL SUR Y LINEA DE TRANSMISIÓN SAN JUA | 23,649,349.00 | 4,325,959.00 | 18.29 |
| NORMALIZACIÓN DEL SERVICIO ELÉCTRICO EN ASENTAMIENTOS SECTOR NORTE (PNE | 6,720,986.00 | 906,585.63 | 13.49 |
| CONSTRUCCION LINEA DE TRANSMISION PARA CONECTAR LA PLANTA HIDROELECTRIC | 31,603,649.00 | 17,384,420.00 | 55.01 |
| CONSTRUCCION DE RED DE DISTRIBUCION ELECTRICA RURAL EN LA RACCN (PNESER) | 2,925,144.02 | 0.00 | 0.00 |

FILTRADO POR :

PARAMETROS ESPECIALES: Mes Inicial=1 / Mes Final=9

PRODUCCION 2016

Cuadro No. 11-A

SUBSISTEMA : SIEP
 APLICACION : ANEXO CIERF
 ENTIDAD : DGP
 USUARIO : DGP027

PRODUCCION 2016

MINISTERIO DE HACIENDA Y CREDITO PUBLICO

PAGINA: 6 de 10
 FECHA: 07/10/2016
 HORA: 05:03:45 PM
 REPORTE: PRPSIEP032

| DESCRIPCION | ACTUALIZADO | DEVENGADO | GRADO DE EJECUCION |
|---|-------------------------|-------------------------|--------------------|
| 18000 ASIGNACIONES Y SUBVENCIONES | | | |
| 022 EMPRESA NACIONAL DE TRANSMISION ELECTRICA | | | |
| PROYECTOS | | | |
| CONSTRUCCIÓN SUBESTACIONES Y LINEAS DE TRANSMISION EN YALI, OCOTAL, EL SAL | 13,410,144.00 | 9,582,722.00 | 71.46 |
| CONSTRUCCIÓN SUBESTACIÓN AEROPUERTO AUGUSTO CÉSAR SANDINO - MANAGUA | 34,952,948.00 | 8,690,537.00 | 24.86 |
| CONSTRUCCIÓN SUBESTACIÓN CARLOS FONSECA Y LÍNEAS DE TRANSMISIÓN VILLA EI | 7,320,665.00 | 4,881,307.00 | 66.68 |
| CONSTRUCCION SUBESTACION Y LINEA DE TRANSMISION 138 KV EN EL CUA Y LA DALIA | 10,018,285.00 | 6,935,735.00 | 69.23 |
| CONSTRUCCION LINEA DE TRANSMISION PARA CONECTAR LA PLANTA GEOTERMICA SA | 5,751,670.00 | 5,421,000.00 | 94.25 |
| NORMALIZACIÓN DEL SERVICIO ELÉCTRICO EN ASENTAMIENTOS SECTOR OCCIDENTE I | 6,343,451.00 | 1,159,271.47 | 18.28 |
| NORMALIZACIÓN DEL SERVICIO ELÉCTRICO EN ASENTAMIENTOS SECTOR SUR (PNESEI | 6,258,955.00 | 0.00 | 0.00 |
| 023 UNIVERSIDADES Y CENTROS DE EDUCACIÓN TÉCNICA SUPERIOR | 418,161,130.00 | 313,620,849.00 | 75.00 |
| OTRO GASTO DE CAPITAL | 418,161,130.00 | 313,620,849.00 | 75.00 |
| Transferencia a las Universidades y Centros de educación Técnica Superior | 418,161,130.00 | 313,620,849.00 | 75.00 |
| 025 RADIO NICARAGUA | 1,100,000.00 | 1,100,000.00 | 100.00 |
| OTRO GASTO DE CAPITAL | 1,100,000.00 | 1,100,000.00 | 100.00 |
| Transferencia a Radio Nicaragua | 1,100,000.00 | 1,100,000.00 | 100.00 |
| 027 TRANSFERENCIA MUNICIPAL | 4,862,040,940.00 | 4,299,789,485.00 | 88.44 |
| PROYECTOS | 4,862,040,940.00 | 4,299,789,485.00 | 88.44 |
| TRANSFERENCIAS MUNICIPALES PARA PROYECTOS DE INVERSIÓN | 4,862,040,940.00 | 4,299,789,485.00 | 88.44 |
| 032 SISTEMA NACIONAL DE PREVENCION, MITIGACION Y ATENCION DE DE | 0.00 | 0.00 | 0.00 |
| OTRO GASTO DE CAPITAL | 0.00 | 0.00 | 0.00 |
| Co Direcciones SINAPRED | 0.00 | 0.00 | 0.00 |
| Fondo Nacional de Desastres | 0.00 | 0.00 | 0.00 |
| 034 DIRECCIÓN GENERAL DE INGRESOS | 21,369,600.00 | 21,369,600.00 | 100.00 |
| OTRO GASTO DE CAPITAL | 21,369,600.00 | 21,369,600.00 | 100.00 |
| Actividades Centrales | 21,369,600.00 | 21,369,600.00 | 100.00 |
| 035 DIRECCIÓN GENERAL DE SERVICIOS ADUANEROS | 39,443,700.00 | 34,153,901.00 | 86.59 |
| PROYECTOS | 3,350,000.00 | 2,400,000.00 | 71.64 |
| MEJORAMIENTO DE LA INFRAESTRUCTURA Y EQUIPAMIENTO DE ADMINISTRACION DE / | 2,150,000.00 | 1,200,000.00 | 55.81 |
| MEJORAMIENTO DE LA INFRAESTRUCTURA DE LA ADMINISTRACIÓN DE ADUANA EL GU/ | 1,200,000.00 | 1,200,000.00 | 100.00 |
| OTRO GASTO DE CAPITAL | 36,093,700.00 | 31,753,901.00 | 87.98 |
| Actividades Centrales de Apoyo | 36,093,700.00 | 31,753,901.00 | 87.98 |
| 040 MINISTERIO PÚBLICO | 1,000,000.00 | 1,000,000.00 | 100.00 |
| OTRO GASTO DE CAPITAL | 1,000,000.00 | 1,000,000.00 | 100.00 |
| Transferencia al Ministerio Público | 1,000,000.00 | 1,000,000.00 | 100.00 |
| 074 FONDO DE MANTENIMIENTO VIAL | 263,000.00 | 0.00 | 0.00 |
| OTRO GASTO DE CAPITAL | 263,000.00 | 0.00 | 0.00 |
| Dirección y Coordinación Ejecutiva | 263,000.00 | 0.00 | 0.00 |
| 075 ORDENAMIENTO DE LA PROPIEDAD | 16,878,000.00 | 5,420,890.90 | 32.12 |
| PROYECTOS | 5,000,000.00 | 120,890.90 | 2.42 |
| CONSTRUCCION DE LA OFICINA DE CATASTRO - INETER EN OCOTAL, NUEVA SEGOVIA | 4,026,920.00 | 120,890.90 | 3.00 |
| MEJORAMIENTO DE LA OFICINA DE CATASTRO FÍSICO DE INETER EN JINOTEGA | 973,080.00 | 0.00 | 0.00 |
| OTRO GASTO DE CAPITAL | 11,878,000.00 | 5,300,000.00 | 44.62 |
| Transferencia al Ordenamiento de la Propiedad | 11,878,000.00 | 5,300,000.00 | 44.62 |
| 078 LA GACETA | 305,000.00 | 305,000.00 | 100.00 |
| OTRO GASTO DE CAPITAL | 305,000.00 | 305,000.00 | 100.00 |
| Transferencias a La Gaceta | 305,000.00 | 305,000.00 | 100.00 |
| 096 EMPRESA PORTUARIA NACIONAL | 50,000,000.00 | 43,185,594.00 | 86.37 |
| OTRO GASTO DE CAPITAL | 50,000,000.00 | 43,185,594.00 | 86.37 |
| Transferencia a la Empresa Portuaria Nacional | 50,000,000.00 | 43,185,594.00 | 86.37 |

FILTRADO POR :

PARAMETROS ESPECIALES: Mes Inicial=1 / Mes Final=9

PRODUCCION 2016

Cuadro No. 11-A

SUBSISTEMA : SIEP
 APLICACION : ANEXO CIERF
 ENTIDAD : DGP
 USUARIO : DGP027

PRODUCCION 2016

MINISTERIO DE HACIENDA Y CREDITO PUBLICO

PAGINA: 7 de 10
 FECHA: 07/10/2016
 HORA: 05:03:45 PM
 REPORTE: PRPSIEP032

| DESCRIPCION | ACTUALIZADO | DEVENGADO | GRADO DE EJECUCION |
|---|-----------------------|-----------------------|--------------------|
| 18000 ASIGNACIONES Y SUBVENCIONES | | | |
| 098 CORREOS DE NICARAGUA | 0.00 | 0.00 | 0.00 |
| OTRO GASTO DE CAPITAL | 0.00 | 0.00 | 0.00 |
| Transferencia a Correos de Nicaragua | 0.00 | 0.00 | 0.00 |
| 099 FONDO NACIONAL DE DESARROLLO FORESTAL | 400,000.00 | 0.00 | 0.00 |
| OTRO GASTO DE CAPITAL | 400,000.00 | 0.00 | 0.00 |
| Transferencia al Fondo Nacional de Desarrollo Forestal | 400,000.00 | 0.00 | 0.00 |
| 112 CONSEJO NACIONAL DEL DEPORTE, LA EDUCACION FISICA Y LA RECREACION | 86,324,306.00 | 31,390,980.29 | 36.36 |
| PROYECTOS | 83,206,826.00 | 28,684,005.84 | 34.47 |
| MEJORAMIENTO Y AMPLIACIÓN DE GIMNASIOS DEPORTIVOS | 7,570,024.90 | 4,035,061.15 | 53.30 |
| MEJORAMIENTO Y AMPLIACIÓN DEL COMPLEJO DEL INSTITUTO NICARAGUENSE DE DEPORTE | 47,190,495.10 | 20,220,864.27 | 42.85 |
| APORTE A LAS MUNICIPALIDADES PARA INSTALACIONES DEPORTIVAS | 4,976,306.00 | 4,128,080.42 | 82.95 |
| MEJORAMIENTO Y AMPLIACIÓN DEL COMPLEJO DEPORTIVO POLIDEPORTIVO ESPAÑA | 23,470,000.00 | 300,000.00 | 1.28 |
| OTRO GASTO DE CAPITAL | 3,117,480.00 | 2,706,974.45 | 86.83 |
| Fondo para el Desarrollo, Administración, Mantenimiento y Construcción de Infraestructura Deportiva | 2,116,480.00 | 2,116,480.00 | 100.00 |
| Federaciones Deportivas Nacionales | 526,000.00 | 229,204.45 | 43.57 |
| Instituto Nicaragüense de Deportes | 450,000.00 | 336,290.00 | 74.73 |
| Fondo de Promoción y Desarrollo del Deporte, la Educación Física y la Recreación Física | 25,000.00 | 25,000.00 | 100.00 |
| 115 ALCALDIA DE MANAGUA | 140,000,000.00 | 140,000,000.00 | 100.00 |
| PROYECTOS | 140,000,000.00 | 140,000,000.00 | 100.00 |
| CONSTRUCCIÓN Y EQUIPAMIENTO DEL ESTADIO NACIONAL DE BÉISBOL EN MANAGUA | 140,000,000.00 | 140,000,000.00 | 100.00 |
| 133 Fondo de Desarrollo Pesquero | 839,000.00 | 363,593.51 | 43.34 |
| OTRO GASTO DE CAPITAL | 839,000.00 | 363,593.51 | 43.34 |
| Transferencia al Fondo de Desarrollo Pesquero | 839,000.00 | 363,593.51 | 43.34 |
| 134 Fondo de Desarrollo Minero | 0.00 | 0.00 | 0.00 |
| OTRO GASTO DE CAPITAL | 0.00 | 0.00 | 0.00 |
| Transferencia al Fondo de Desarrollo Minero | 0.00 | 0.00 | 0.00 |
| 136 INSTITUTO NACIONAL DE INFORMACIÓN DE DESARROLLO | 0.00 | 0.00 | 0.00 |
| OTRO GASTO DE CAPITAL | 0.00 | 0.00 | 0.00 |
| Generación de Información y Servicios Estadísticos | 0.00 | 0.00 | 0.00 |
| Apoyo a la Gestión Institucional | 0.00 | 0.00 | 0.00 |
| 138 TEATRO NACIONAL RUBÉN DARÍO | 4,600,000.00 | 2,725,575.42 | 59.25 |
| PROYECTOS | 4,600,000.00 | 2,725,575.42 | 59.25 |
| MEJORAMIENTO DE LA INFRAESTRUCTURA DEL TEATRO NACIONAL RUBÉN DARÍO | 4,600,000.00 | 2,725,575.42 | 59.25 |
| 139 INSTITUTO NICARAGÜENSE DE CULTURA | 6,800,000.00 | 6,597,000.00 | 97.01 |
| PROYECTOS | 6,800,000.00 | 6,597,000.00 | 97.01 |
| REHABILITACION Y EQUIPAMIENTO DEL CENTRO CULTURAL COLONIA DAMBACH EN LA COMUNIDAD DE SAN CARLOS | 1,513,721.96 | 1,513,721.96 | 100.00 |
| RESTAURACIÓN Y MEJORAMIENTO DE LAS AREAS DE ATENCIÓN CULTURAL EN EL PALACIO NACIONAL DE LA CULTURA | 1,804,030.89 | 1,804,030.89 | 100.00 |
| REHABILITACIÓN Y ACONDICIONAMIENTO DE ESPACIOS PARA LA RECREACIÓN, FORMACIÓN Y DESARROLLO DE LA CULTURA | 1,925,000.00 | 1,722,000.00 | 89.45 |
| MEJORAMIENTO Y AMPLIACIÓN DE LA INFRAESTRUCTURA DEL CENTRO CULTURAL COMUNITARIO DE SAN CARLOS | 1,557,247.15 | 1,557,247.15 | 100.00 |
| OTRO GASTO DE CAPITAL | 0.00 | 0.00 | 0.00 |
| Promoción y Conservación del Patrimonio Cultural | 0.00 | 0.00 | 0.00 |
| 141 INSTITUTO NICARAGÜENSE DE LA PESCA Y ACUICULTURA | 1,594,000.00 | 1,155,986.27 | 72.52 |
| OTRO GASTO DE CAPITAL | 1,594,000.00 | 1,155,986.27 | 72.52 |
| Actividades Centrales | 1,594,000.00 | 1,155,986.27 | 72.52 |
| 156 COMISION DE APELACION DEL SERVICIO CIVIL | 0.00 | 0.00 | 0.00 |
| OTRO GASTO DE CAPITAL | 0.00 | 0.00 | 0.00 |
| Administración de Justicia en el ambito administrativo del Sector Público | 0.00 | 0.00 | 0.00 |
| 172 GOBIERNO TERRITORIAL INDIGENA DEL ALTO WANGKI Y BOCA Y | 3,200,000.00 | 3,200,000.00 | 100.00 |
| OTRO GASTO DE CAPITAL | 3,200,000.00 | 3,200,000.00 | 100.00 |
| Gobierno Territorial Indígena del Alto Wangki y Bocay | 3,200,000.00 | 3,200,000.00 | 100.00 |

FILTRADO POR :

PARAMETROS ESPECIALES: Mes Inicial=1 / Mes Final=9

PRODUCCION 2016

Cuadro No. 11-A

SUBSISTEMA : SIEP
 APLICACION : ANEXO CIERF
 ENTIDAD : DGP
 USUARIO : DGP027

PRODUCCION 2016

MINISTERIO DE HACIENDA Y CREDITO PUBLICO

PAGINA: 8 de 10
 FECHA: 07/10/2016
 HORA: 05:03:45 PM
 REPORTE: PRPSIEP032

| DESCRIPCION | ACTUALIZADO | DEVENGADO | GRADO DE EJECUCION |
|--|----------------------|----------------------|--------------------|
| 18000 ASIGNACIONES Y SUBVENCIONES | | | |
| 175 GOBIERNO TERRITORIAL AWALTARA LUHPIA NANI TASBAYA | 880,000.00 | 880,000.00 | 100.00 |
| OTRO GASTO DE CAPITAL | 880,000.00 | 880,000.00 | 100.00 |
| Gobierno Territorial Awaltara Luhpia Nani Tasbaya | 880,000.00 | 880,000.00 | 100.00 |
| 178 INSTITUTO NACIONAL TECNOLÓGICO (INATEC) | 59,132,000.00 | 34,825,811.76 | 58.90 |
| PROYECTOS | 59,132,000.00 | 34,825,811.76 | 58.90 |
| REEMPLAZO, AMPLIACIÓN Y EQUIPAMIENTO DEL INSTITUTO TÉCNICO ADMINISTRACIÓN | 12,607,714.00 | 5,800,439.60 | 46.01 |
| MEJORAMIENTO DE LAS CAPACIDADES TÉCNICAS Y METODOLÓGICAS EN CENTROS DE | 30,000,000.00 | 21,836,678.90 | 72.79 |
| REEMPLAZO Y EQUIPAMIENTO DEL INSTITUTO TÉCNICO AGROPECUARIO MARCOS HOW | 9,115,736.00 | 2,468,169.07 | 27.08 |
| MEJORAMIENTO Y EQUIPAMIENTO DEL INSTITUTO POLITÉCNICO ONOFRE MARTÍNEZ EN | 7,408,550.00 | 4,720,524.19 | 63.72 |
| OTRO GASTO DE CAPITAL | 0.00 | 0.00 | 0.00 |
| Fortalecimiento para el Desarrollo de Competencias para la Empleabilidad de Jóvenes de las Reç | 0.00 | 0.00 | 0.00 |
| 189 GOBIERNO TERRITORIAL RAMA - KRIOL | 800,000.00 | 800,000.00 | 100.00 |
| OTRO GASTO DE CAPITAL | 800,000.00 | 800,000.00 | 100.00 |
| Gobierno Territorial Rama - Kriol | 800,000.00 | 800,000.00 | 100.00 |
| 190 GOBIERNO TERRITORIAL WANKI MAYA RIO COCO ABAJO | 600,000.00 | 300,000.00 | 50.00 |
| OTRO GASTO DE CAPITAL | 600,000.00 | 300,000.00 | 50.00 |
| Gobierno Territorial Wanki Maya Rio Coco Abajo | 600,000.00 | 300,000.00 | 50.00 |
| 194 GOBIERNO TERRITORIAL SAUNI ARUNGKA (MATUMBAK) | 680,000.00 | 680,000.00 | 100.00 |
| OTRO GASTO DE CAPITAL | 680,000.00 | 680,000.00 | 100.00 |
| Gobierno Territorial Sauni Arungka (Matumbak) | 680,000.00 | 680,000.00 | 100.00 |
| 196 UNIDAD ADMINISTRADORA DE BIENES INCAUTADOS, DECOMISADOS C | 0.00 | 0.00 | 0.00 |
| OTRO GASTO DE CAPITAL | 0.00 | 0.00 | 0.00 |
| Unidad Administradora de Bienes Incautados, Decomisados o Abandonados | 0.00 | 0.00 | 0.00 |
| 201 GOBIERNO TERRITORIAL TWAHKA | 680,000.00 | 680,000.00 | 100.00 |
| OTRO GASTO DE CAPITAL | 680,000.00 | 680,000.00 | 100.00 |
| Gobierno Territorial Twahka | 680,000.00 | 680,000.00 | 100.00 |
| 202 GOBIERNO TERRITORIAL WANGKI LI AUBRA | 600,000.00 | 300,000.00 | 50.00 |
| OTRO GASTO DE CAPITAL | 600,000.00 | 300,000.00 | 50.00 |
| Gobierno Territorial Wangki Li Aubra | 600,000.00 | 300,000.00 | 50.00 |
| 203 GOBIERNO TERRITORIAL PRINZU AUHYA UN | 520,000.00 | 520,000.00 | 100.00 |
| OTRO GASTO DE CAPITAL | 520,000.00 | 520,000.00 | 100.00 |
| Gobierno Territorial Prinzu Auhya Un | 520,000.00 | 520,000.00 | 100.00 |
| 204 GOBIERNO TERRITORIAL MAYANGNA SAUNI AS | 800,000.00 | 800,000.00 | 100.00 |
| OTRO GASTO DE CAPITAL | 800,000.00 | 800,000.00 | 100.00 |
| Gobierno Territorial Mayangna Sauni As | 800,000.00 | 800,000.00 | 100.00 |
| 219 GOBIERNO TERRITORIAL INDIGENA SAUNI BAS (SIKILTA) | 520,000.00 | 520,000.00 | 100.00 |
| OTRO GASTO DE CAPITAL | 520,000.00 | 520,000.00 | 100.00 |
| Gobierno Territorial Indígena Sauni Bas (Sikilta) | 520,000.00 | 520,000.00 | 100.00 |
| 220 GOBIERNO TERRITORIAL INDIGENA AMASAU (AWASTIGNI) | 480,000.00 | 480,000.00 | 100.00 |
| OTRO GASTO DE CAPITAL | 480,000.00 | 480,000.00 | 100.00 |
| Gobierno Territorial Indígena Amasau (Awastigni) | 480,000.00 | 480,000.00 | 100.00 |
| 221 GOBIERNO TERRITORIAL INDIGENA TWI-TASBA RAYA | 520,000.00 | 0.00 | 0.00 |
| OTRO GASTO DE CAPITAL | 520,000.00 | 0.00 | 0.00 |
| Gobierno Territorial Indígena Twi-Tasba Raya | 520,000.00 | 0.00 | 0.00 |
| 222 GOBIERNO TERRITORIAL INDIGENA LILAMNI | 680,000.00 | 680,000.00 | 100.00 |
| OTRO GASTO DE CAPITAL | 680,000.00 | 680,000.00 | 100.00 |
| Gobierno Territorial Indígena Lilamni | 680,000.00 | 680,000.00 | 100.00 |
| 223 GOBIERNO TERRITORIAL INDIGENA PRINZU AWALA | 520,000.00 | 520,000.00 | 100.00 |
| OTRO GASTO DE CAPITAL | 520,000.00 | 520,000.00 | 100.00 |
| Gobierno Territorial Indígena Prinzu Awala | 520,000.00 | 520,000.00 | 100.00 |

FILTRADO POR :

PARAMETROS ESPECIALES: Mes Inicial=1 / Mes Final=9

PRODUCCION 2016

Cuadro No. 11-A

SUBSISTEMA : SIEP
 APLICACION : ANEXO CIERF
 ENTIDAD : DGP
 USUARIO : DGP027

PRODUCCION 2016

MINISTERIO DE HACIENDA Y CREDITO PUBLICO

PAGINA: 9 de 10
 FECHA: 07/10/2016
 HORA: 05:03:45 PM
 REPORTE: PRPSIEP032

| DESCRIPCION | ACTUALIZADO | DEVENGADO | GRADO DE EJECUCION |
|---|-----------------------|----------------------|--------------------|
| 18000 ASIGNACIONES Y SUBVENCIONES | | | |
| 224 GOBIERNO TERRITORIAL INDIGENA CUENCA DE LAGUNA DE PERLAS | 800,000.00 | 400,000.00 | 50.00 |
| OTRO GASTO DE CAPITAL | 800,000.00 | 400,000.00 | 50.00 |
| Gobierno Territorial Indígena Cuenca de Laguna de Perlas | 800,000.00 | 400,000.00 | 50.00 |
| 225 GOBIERNO TERRITORIAL INDIGENA TAWIRA | 520,000.00 | 520,000.00 | 100.00 |
| OTRO GASTO DE CAPITAL | 520,000.00 | 520,000.00 | 100.00 |
| Gobierno Territorial Indígena Tawira | 520,000.00 | 520,000.00 | 100.00 |
| 226 GOBIERNO DE LA NACION SUMU MAYANGNA | 1,080,000.00 | 1,080,000.00 | 100.00 |
| OTRO GASTO DE CAPITAL | 1,080,000.00 | 1,080,000.00 | 100.00 |
| Gobierno de la Nación Sumu Mayangna | 1,080,000.00 | 1,080,000.00 | 100.00 |
| 233 FONDO DE PREINVERSIÓN | 50,000,000.00 | 30,638,991.33 | 61.28 |
| PROYECTOS | 50,000,000.00 | 30,638,991.33 | 61.28 |
| ESTUDIOS DE PREINVERSIÓN | 50,000,000.00 | 30,638,991.33 | 61.28 |
| 234 GOBIERNO TERRITORIAL INDIGENA Y AFRODESCENDIENTE KARATA | 680,000.00 | 680,000.00 | 100.00 |
| OTRO GASTO DE CAPITAL | 680,000.00 | 680,000.00 | 100.00 |
| Gobierno Territorial Indígena y Afrodescendiente Karata | 680,000.00 | 680,000.00 | 100.00 |
| 235 GOBIERNO TERRITORIAL INDIGENA TWI WAUPASA | 520,000.00 | 312,600.00 | 60.12 |
| OTRO GASTO DE CAPITAL | 520,000.00 | 312,600.00 | 60.12 |
| Gobierno Territorial Indígena Twi Waupasa | 520,000.00 | 312,600.00 | 60.12 |
| 236 GOBIERNO TERRITORIAL INDIGENA TASBA PRI MATRIZ INDIGENA | 680,000.00 | 281,400.00 | 41.38 |
| OTRO GASTO DE CAPITAL | 680,000.00 | 281,400.00 | 41.38 |
| Gobierno Territorial Indígena Tasba Pri Matriz Indígena | 680,000.00 | 281,400.00 | 41.38 |
| 237 GOBIERNO TERRITORIAL INDIGENA YAHBRA TWI | 520,000.00 | 520,000.00 | 100.00 |
| OTRO GASTO DE CAPITAL | 520,000.00 | 520,000.00 | 100.00 |
| Gobierno Territorial Indígena Yahbra Twi | 520,000.00 | 520,000.00 | 100.00 |
| 238 GOBIERNO TERRITORIAL TASBA PAUNI | 400,000.00 | 0.00 | 0.00 |
| OTRO GASTO DE CAPITAL | 400,000.00 | 0.00 | 0.00 |
| Gobierno Territorial Tasba Pauni | 400,000.00 | 0.00 | 0.00 |
| 239 INSTITUTO NACIONAL FORESTAL | 8,225,000.00 | 5,861,997.00 | 71.27 |
| PROYECTOS | 2,585,000.00 | 2,585,000.00 | 100.00 |
| CONSTRUCCIÓN Y EQUIPAMIENTO DE PUESTOS DE CONTROL FORESTAL | 2,585,000.00 | 2,585,000.00 | 100.00 |
| OTRO GASTO DE CAPITAL | 5,640,000.00 | 3,276,997.00 | 58.10 |
| Instituto Nacional Forestal | 3,000,000.00 | 636,997.00 | 21.23 |
| Regulación y Manejo Sostenible de los Bosques | 2,640,000.00 | 2,640,000.00 | 100.00 |
| 240 INSTITUTO DE PROTECCION Y SANIDAD AGROPECUARIA | 190,860,247.00 | 54,519,801.69 | 28.57 |
| PROYECTOS | 185,604,247.00 | 53,263,801.69 | 28.70 |
| CONSTRUCCIÓN DEL LABORATORIO DE MICROBIOLOGÍA EN MANAGUA | 41,147,941.00 | 19,213,841.87 | 46.69 |
| CONSTRUCCIÓN DEL PUESTO DE CUARENTENA AGROPECUARIA EN MANAGUA | 4,172,635.00 | 57,383.05 | 1.38 |
| CONSTRUCCIÓN DE LABORATORIO DE DIAGNÓSTICO FITOSANITARIO EN MANAGUA | 47,772,071.00 | 1,277,355.38 | 2.67 |
| CONSTRUCCIÓN DEL LABORATORIO DE RESIDUOS BIOLÓGICOS Y QUÍMICOS | 946,999.00 | 672,488.13 | 71.01 |
| CONSTRUCCIÓN DEL PUESTO DE CUARENTENA AGROPECUARIA EN CORINTO | 5,340,436.00 | 57,383.05 | 1.07 |
| CONSTRUCCIÓN DEL EDIFICIO ADMINISTRATIVO DEL INSTITUTO DE PROTECCIÓN Y SANIDAD AGROPECUARIA | 80,883,729.00 | 31,927,967.16 | 39.47 |
| CONSTRUCCIÓN DEL PUESTO DE CUARENTENA AGROPECUARIA EN EL RAMA | 5,340,436.00 | 57,383.05 | 1.07 |
| OTRO GASTO DE CAPITAL | 5,256,000.00 | 1,256,000.00 | 23.90 |
| Servicios de Certificación de Semilla | 270,000.00 | 0.00 | 0.00 |
| Servicios de Inocuidad Agroalimentaria | 341,793.00 | 0.00 | 0.00 |
| Servicios de Laboratorios | 773,243.00 | 0.00 | 0.00 |
| Servicios de Cuarentena Agropecuaria | 63,353.36 | 63,353.36 | 100.00 |
| Servicios de Salud Animal | 0.00 | 0.00 | 0.00 |
| Instituto de Protección y Sanidad Agropecuaria | 3,807,610.64 | 1,192,646.64 | 31.32 |

FILTRADO POR :

PARAMETROS ESPECIALES: Mes Inicial=1 / Mes Final=9

PRODUCCION 2016

Cuadro No. 11-A

SUBSISTEMA : SIEP
 APLICACION : ANEXO CIERF
 ENTIDAD : DGP
 USUARIO : DGP027

PRODUCCION 2016

MINISTERIO DE HACIENDA Y CREDITO PUBLICO

PAGINA: 10 de 10
 FECHA: 07/10/2016
 HORA: 05:03:45 PM
 REPORTE: PRPSIEP032

DETALLE DE GASTO DE CAPITAL PARA ASIGNACIONES Y SUBVENCIONES (PROYECTOS Y

| DESCRIPCION | ACTUALIZADO | DEVENGADO | GRADO DE EJECUCION |
|---|-------------------------|-------------------------|--------------------|
| 18000 ASIGNACIONES Y SUBVENCIONES | | | |
| 241 PROGRAMA USURA CERO | 25,000,000.00 | 12,500,000.00 | 50.00 |
| OTRO GASTO DE CAPITAL | 25,000,000.00 | 12,500,000.00 | 50.00 |
| Programa Usura Cero | 25,000,000.00 | 12,500,000.00 | 50.00 |
| 243 GOBIERNO COMUNAL CREOL-BLUEFIELDS | 400,000.00 | 200,000.00 | 50.00 |
| OTRO GASTO DE CAPITAL | 400,000.00 | 200,000.00 | 50.00 |
| Gobierno Comunal Creol-Bluefields | 400,000.00 | 200,000.00 | 50.00 |
| 245 CINEMATECA NACIONAL | 0.00 | 0.00 | 0.00 |
| OTRO GASTO DE CAPITAL | 0.00 | 0.00 | 0.00 |
| Cinemateca Nacional | 0.00 | 0.00 | 0.00 |
| 247 ALCALDIA DE CORINTO | 0.00 | 0.00 | 0.00 |
| OTRO GASTO DE CAPITAL | 0.00 | 0.00 | 0.00 |
| Trasnferencia Alcaldia de Corinto(Mitigación y Regeneración Dique Costero Puerto Corinto) | 0.00 | 0.00 | 0.00 |
| 248 GOBIERNO COMUNAL WANGKI AWALA KUPIA | 280,000.00 | 280,000.00 | 100.00 |
| OTRO GASTO DE CAPITAL | 280,000.00 | 280,000.00 | 100.00 |
| Gobierno Comunal Wangki Awala Kupia | 280,000.00 | 280,000.00 | 100.00 |
| 249 COMISION NACIONAL DE REGISTRO Y CONTROL DE SUSTANCIAS TOXI | 0.00 | 0.00 | 0.00 |
| OTRO GASTO DE CAPITAL | 0.00 | 0.00 | 0.00 |
| Comisión Nacional de Registro y Control de Sustancias Tóxicas | 0.00 | 0.00 | 0.00 |
| TOTAL GENERAL --> | 8,009,115,008.00 | 6,322,471,566.97 | 78.94 |

FILTRADO POR :

PARAMETROS ESPECIALES: Mes Inicial=1 / Mes Final=9

PRODUCCION 2016

Cuadro No. 12

PRODUCCION 2016

PAGINA: 1 de 13

FECHA: 07/10/2016

MINISTERIO DE HACIENDA Y CREDITO PUBLICO

HORA: 05:04:29 PM

REPORTE: PRPSIEP131A

SUBSISTEMA : SIEP

APLICACION : ANEXO CIEF

ENTIDAD : DGP

USUARIO : DGP027

PRESUPUESTO EJECUTADO DE PROYECTOS DE INVERSION Y OTROS GASTOS DE CAPITAL POR INSTITUCION, PROGRAMA Y FUENTES DE FINANCIAMIENTO

DE: ENERO

A: SEPTIEMBRE

| ENTIDAD/ PROGRAMA / PROYECTO | Recursos del Tesoro | Rentas con Destino Espec. | Rentas del Tesoro/Alivio | Donaciones Externas | Prestamos Externos | Total |
|---|----------------------|---------------------------|--------------------------|---------------------|--------------------|----------------------|
| ASAMBLEA NACIONAL | 5,179,467.73 | 0.00 | 0.00 | 2,740,303.15 | 0.00 | 7,919,770.88 |
| ACTIVIDADES CENTRALES | 5,179,467.73 | 0.00 | 0.00 | 2,740,303.15 | 0.00 | 7,919,770.88 |
| Servicios Administrativos Financieros | 4,894,241.33 | 0.00 | 0.00 | 2,740,303.15 | 0.00 | 7,634,544.48 |
| Dirección Superior | 285,226.40 | 0.00 | 0.00 | 0.00 | 0.00 | 285,226.40 |
| CORTE SUPREMA DE JUSTICIA | 87,636,631.21 | 0.00 | 0.00 | 0.00 | 0.00 | 87,636,631.21 |
| ACTIVIDADES CENTRALES | 29,238,881.47 | 0.00 | 0.00 | 0.00 | 0.00 | 29,238,881.47 |
| AMPLIACIÓN DEL COMPLEJO DE LA CORTE SUPREMA DE JUSTICIA, MANA | 7,953,113.44 | 0.00 | 0.00 | 0.00 | 0.00 | 7,953,113.44 |
| Consejo de Administración de Justicia y Carrera Judicial | 3,000,000.00 | 0.00 | 0.00 | 0.00 | 0.00 | 3,000,000.00 |
| Servicios de Apoyo Administrativo | 18,285,768.03 | 0.00 | 0.00 | 0.00 | 0.00 | 18,285,768.03 |
| ADMINISTRACIÓN DE JUSTICIA | 52,616,000.53 | 0.00 | 0.00 | 0.00 | 0.00 | 52,616,000.53 |
| Servicio de Apoyo Judicial | 4,000,000.00 | 0.00 | 0.00 | 0.00 | 0.00 | 4,000,000.00 |
| CONSTRUCCIÓN DE CASA DE JUSTICIA EN EL CRUCERO, MANAGUA | 4,500,000.00 | 0.00 | 0.00 | 0.00 | 0.00 | 4,500,000.00 |
| CONSTRUCCIÓN DEL COMPLEJO JUDICIAL DEPARTAMENTAL EN JINOTEG | 7,118,590.45 | 0.00 | 0.00 | 0.00 | 0.00 | 7,118,590.45 |
| CONSTRUCCIÓN DEL COMPLEJO JUDICIAL DEPARTAMENTAL EN CHINAN | 29,791,726.61 | 0.00 | 0.00 | 0.00 | 0.00 | 29,791,726.61 |
| CONSTRUCCIÓN DE CASA DE JUSTICIA EN SAN FRANCISCO LIBRE, MANA | 3,205,683.47 | 0.00 | 0.00 | 0.00 | 0.00 | 3,205,683.47 |
| Resolver los recursos, acciones, diligencias y otros tramites interpuestos | 4,000,000.00 | 0.00 | 0.00 | 0.00 | 0.00 | 4,000,000.00 |
| INSCRIPCIÓN Y CERTIFICACIONES | 4,227,129.41 | 0.00 | 0.00 | 0.00 | 0.00 | 4,227,129.41 |
| Servicios de Inscripción y Certificaciones | 4,227,129.41 | 0.00 | 0.00 | 0.00 | 0.00 | 4,227,129.41 |
| DEFENSORÍA PÚBLICA | 1,111,209.94 | 0.00 | 0.00 | 0.00 | 0.00 | 1,111,209.94 |
| Ejercer la Defensa técnica en los casos que la ley lo establece | 1,111,209.94 | 0.00 | 0.00 | 0.00 | 0.00 | 1,111,209.94 |
| INSTITUTO DE MEDICINA LEGAL | 443,409.86 | 0.00 | 0.00 | 0.00 | 0.00 | 443,409.86 |
| Emitir dictámenes en materia de su especialidad. | 443,409.86 | 0.00 | 0.00 | 0.00 | 0.00 | 443,409.86 |
| CONSEJO SUPREMO ELECTORAL | 16,394,027.41 | 0.00 | 0.00 | 0.00 | 0.00 | 16,394,027.41 |
| CEDULACIÓN CIUDADANA Y PADRÓN ELECTORAL | 16,394,027.41 | 0.00 | 0.00 | 0.00 | 0.00 | 16,394,027.41 |
| Servicios Departamentales | 3,317,634.05 | 0.00 | 0.00 | 0.00 | 0.00 | 3,317,634.05 |
| Dirección y Coordinación | 13,076,393.36 | 0.00 | 0.00 | 0.00 | 0.00 | 13,076,393.36 |
| CONTRALORÍA GENERAL DE LA REPÚBLICA | 3,500,123.53 | 0.00 | 0.00 | 0.00 | 0.00 | 3,500,123.53 |
| ACTIVIDADES ADMINISTRATIVAS Y APOYO TÉCNICO A LA GESTIÓN INSTI | 1,934,474.52 | 0.00 | 0.00 | 0.00 | 0.00 | 1,934,474.52 |
| Servicios de Tecnologías de la Información | 54,790.32 | 0.00 | 0.00 | 0.00 | 0.00 | 54,790.32 |
| Servicio de Acceso a la Información Pública | 15,230.99 | 0.00 | 0.00 | 0.00 | 0.00 | 15,230.99 |
| Servicio Administrativo Financiero | 771,685.71 | 0.00 | 0.00 | 0.00 | 0.00 | 771,685.71 |
| Dirección Superior | 630,085.56 | 0.00 | 0.00 | 0.00 | 0.00 | 630,085.56 |
| Gestión, Desarrollo y Administración de Recursos Humanos | 462,681.94 | 0.00 | 0.00 | 0.00 | 0.00 | 462,681.94 |
| FISCALIZACIÓN Y CONTROL EXTERNO GUBERNAMENTAL | 787,285.37 | 0.00 | 0.00 | 0.00 | 0.00 | 787,285.37 |
| Dirección y Coordinación Servicio de Auditoría Sectorial y Regional | 457,739.64 | 0.00 | 0.00 | 0.00 | 0.00 | 457,739.64 |
| Realizar Auditorías en los municipios de los departamentos del Oriente del país | 295,005.36 | 0.00 | 0.00 | 0.00 | 0.00 | 295,005.36 |
| Realizar Auditorías en los municipios de los departamentos del Occidente del país | 34,540.37 | 0.00 | 0.00 | 0.00 | 0.00 | 34,540.37 |
| ASESORÍA LEGAL Y GESTIÓN JUDICIAL EN MATERIA DE FISCALIZACIÓN | 398,479.00 | 0.00 | 0.00 | 0.00 | 0.00 | 398,479.00 |
| Dirección y Coordinación de Asesoría Legal y Gestión Judicial | 395,951.88 | 0.00 | 0.00 | 0.00 | 0.00 | 395,951.88 |
| Analizar los Procesos de Contrataciones Administrativas del Sector Público | 2,527.12 | 0.00 | 0.00 | 0.00 | 0.00 | 2,527.12 |
| FORTALECIMIENTO DE LAS CAPACIDADES TÉCNICAS GUBERNAMENTAL | 379,884.64 | 0.00 | 0.00 | 0.00 | 0.00 | 379,884.64 |
| Dirección y Coordinación del Control, Formación y Normativa Técnica | 379,884.64 | 0.00 | 0.00 | 0.00 | 0.00 | 379,884.64 |
| PRESIDENCIA DE LA REPÚBLICA | 2,357,359.21 | 0.00 | 0.00 | 0.00 | 0.00 | 2,357,359.21 |
| SECRETARÍA ADMINISTRATIVA DE LA PRESIDENCIA | 2,053,786.58 | 0.00 | 0.00 | 0.00 | 0.00 | 2,053,786.58 |
| Servicios Administrativos Financieros | 642,884.73 | 0.00 | 0.00 | 0.00 | 0.00 | 642,884.73 |
| Servicios de Informática | 1,410,901.85 | 0.00 | 0.00 | 0.00 | 0.00 | 1,410,901.85 |
| DESPACHO DE LA PRESIDENCIA | 303,572.63 | 0.00 | 0.00 | 0.00 | 0.00 | 303,572.63 |
| Servicios de Ética Pública | 127,531.40 | 0.00 | 0.00 | 0.00 | 0.00 | 127,531.40 |
| Servicios Comisión Nacional de Registro y Control de Sustancias Tóxicas | 176,041.23 | 0.00 | 0.00 | 0.00 | 0.00 | 176,041.23 |

FILTRADO POR :

PARAMETROS ESPECIALES: Mes Inicial (MM)=1 / Mes Final (MM)=9

Cuadro No. 12

PRODUCCION 2016

PAGINA: 2 de 13

FECHA: 07/10/2016

MINISTERIO DE HACIENDA Y CREDITO PUBLICO

HORA: 05:04:29 PM

REPORTE: PRPSIEP131A

SUBSISTEMA : SIEP

APLICACION : ANEXO CIEF

ENTIDAD : DGP

USUARIO : DGP027

PRESUPUESTO EJECUTADO DE PROYECTOS DE INVERSION Y OTROS GASTOS DE CAPITAL POR INSTITUCION, PROGRAMA Y FUENTES DE FINANCIAMIENTO

DE: ENERO

A: SEPTIEMBRE

| ENTIDAD/ PROGRAMA / PROYECTO | Recursos del Tesoro | Rentas con Destino Espec. | Rentas del Tesoro/Alivio | Donaciones Externas | Prestamos Externos | Total |
|--|-----------------------|---------------------------|--------------------------|----------------------|----------------------|-----------------------|
| MINISTERIO DE GOBERNACIÓN | 208,144,476.87 | 727,809.49 | 0.00 | 0.00 | 0.00 | 208,872,286.36 |
| ACTIVIDADES CENTRALES | 0.00 | 494,099.52 | 0.00 | 0.00 | 0.00 | 494,099.52 |
| Servicio de apoyo a la Gestión | 0.00 | 286,703.39 | 0.00 | 0.00 | 0.00 | 286,703.39 |
| Dirección y Coordinación, Actividades Centrales | 0.00 | 207,396.13 | 0.00 | 0.00 | 0.00 | 207,396.13 |
| PROYECTOS CENTRALES | 2,379,470.83 | 0.00 | 0.00 | 0.00 | 0.00 | 2,379,470.83 |
| REHABILITACIÓN DEL EDIFICIO SEDE DEL MINISTERIO DE GOBERNACIÓN | 2,379,470.83 | 0.00 | 0.00 | 0.00 | 0.00 | 2,379,470.83 |
| SISTEMA PENITENCIARIO NACIONAL | 179,807,235.78 | 0.00 | 0.00 | 0.00 | 0.00 | 179,807,235.78 |
| CONSTRUCCIÓN Y EQUIPAMIENTO DEL CENTRO PENITENCIARIO DE BLUE | 123,076,859.62 | 0.00 | 0.00 | 0.00 | 0.00 | 123,076,859.62 |
| REHABILITACIÓN Y AMPLIACIÓN DE LOS CENTROS PENITENCIARIOS DEL | 18,525,635.60 | 0.00 | 0.00 | 0.00 | 0.00 | 18,525,635.60 |
| MEJORAMIENTO Y AMPLIACIÓN DEL SISTEMA HIDROSANITARIO EN EL CE | 10,267,214.01 | 0.00 | 0.00 | 0.00 | 0.00 | 10,267,214.01 |
| MEJORAMIENTO Y AMPLIACIÓN DEL SISTEMA HIDROSANITARIO EN EL CE | 16,581,930.06 | 0.00 | 0.00 | 0.00 | 0.00 | 16,581,930.06 |
| AMPLIACIÓN DE LA CAPACIDAD DE ALBERGUE DE LOS ESTABLECIMIENTOS | 10,000,000.00 | 0.00 | 0.00 | 0.00 | 0.00 | 10,000,000.00 |
| REEMPLAZO Y AMPLIACIÓN DE LOS SISTEMAS DE SEGURIDAD EN EL CEN | 1,355,596.49 | 0.00 | 0.00 | 0.00 | 0.00 | 1,355,596.49 |
| MIGRACIÓN Y EXTRANJERÍA | 21,714,673.20 | 233,709.97 | 0.00 | 0.00 | 0.00 | 21,948,383.17 |
| Dirección y Coordinación, Migración y Extranjería | 0.00 | 233,709.97 | 0.00 | 0.00 | 0.00 | 233,709.97 |
| MEJORAMIENTO DE LOS SISTEMAS DE INFORMACIÓN DE LA DIRECCIÓN GENERAL | 21,714,673.20 | 0.00 | 0.00 | 0.00 | 0.00 | 21,714,673.20 |
| BOMBEROS DE NICARAGUA | 4,243,097.06 | 0.00 | 0.00 | 0.00 | 0.00 | 4,243,097.06 |
| MEJORAMIENTO DE LOS SISTEMAS DE COMUNICACIÓN E INFORMACIÓN | 2,522,345.80 | 0.00 | 0.00 | 0.00 | 0.00 | 2,522,345.80 |
| CONSTRUCCIÓN DE LA ACADEMIA NACIONAL DE BOMBEROS DE MANAGUA | 1,720,751.26 | 0.00 | 0.00 | 0.00 | 0.00 | 1,720,751.26 |
| MINISTERIO DE RELACIONES EXTERIORES | 52,210.00 | 0.00 | 0.00 | 0.00 | 0.00 | 52,210.00 |
| PROYECTOS CENTRALES | 52,210.00 | 0.00 | 0.00 | 0.00 | 0.00 | 52,210.00 |
| REHABILITACIÓN DEL CENTRO DE DOCUMENTACIÓN MINREX | 52,210.00 | 0.00 | 0.00 | 0.00 | 0.00 | 52,210.00 |
| MINISTERIO DE DEFENSA | 89,015,253.14 | 0.00 | 0.00 | 0.00 | 0.00 | 89,015,253.14 |
| ACTIVIDADES CENTRALES | 1,660,253.14 | 0.00 | 0.00 | 0.00 | 0.00 | 1,660,253.14 |
| Dirección y Coordinación, Actividades Centrales | 1,660,253.14 | 0.00 | 0.00 | 0.00 | 0.00 | 1,660,253.14 |
| DEFENSA NACIONAL | 87,355,000.00 | 0.00 | 0.00 | 0.00 | 0.00 | 87,355,000.00 |
| Defensa Nacional | 87,355,000.00 | 0.00 | 0.00 | 0.00 | 0.00 | 87,355,000.00 |
| MINISTERIO DE HACIENDA Y CRÉDITO PÚBLICO | 15,983,183.47 | 0.00 | 0.00 | 2,911,593.81 | 57,006,511.58 | 75,901,288.86 |
| ACTIVIDADES CENTRALES | 4,123,393.97 | 0.00 | 0.00 | 358,424.13 | 0.00 | 4,481,818.10 |
| Servicios de Administración de Proyectos y Programas | 0.00 | 0.00 | 0.00 | 358,424.13 | 0.00 | 358,424.13 |
| Servicios Administrativos Financieros | 205,965.55 | 0.00 | 0.00 | 0.00 | 0.00 | 205,965.55 |
| Dirección Superior | 3,917,428.42 | 0.00 | 0.00 | 0.00 | 0.00 | 3,917,428.42 |
| MODERNIZACIÓN DEL SISTEMA DE ADMINISTRACIÓN FINANCIERA (PMSA) | 11,859,789.50 | 0.00 | 0.00 | 0.00 | 44,506,418.70 | 56,366,208.20 |
| Fortalecimiento del CCPN | 0.00 | 0.00 | 0.00 | 0.00 | 69,464.18 | 69,464.18 |
| Recopilación Electrónica de Datos | 0.00 | 0.00 | 0.00 | 0.00 | 3,324,954.88 | 3,324,954.88 |
| Diseño e implementación de una cartografía digital polivalente | 0.00 | 0.00 | 0.00 | 0.00 | 17,801,872.50 | 17,801,872.50 |
| Infraestructura Tecnológica | 11,859,789.50 | 0.00 | 0.00 | 0.00 | 23,310,127.14 | 35,169,916.64 |
| ADMINISTRACIÓN DEL SISTEMA DE INVERSIÓN PÚBLICA | 0.00 | 0.00 | 0.00 | 269,020.00 | 0.00 | 269,020.00 |
| Evaluación y Seguimiento de Proyectos de Inversión Pública | 0.00 | 0.00 | 0.00 | 269,020.00 | 0.00 | 269,020.00 |
| POLÍTICAS Y ESTADÍSTICAS FISCALES | 0.00 | 0.00 | 0.00 | 2,284,149.68 | 0.00 | 2,284,149.68 |
| Dirección y Coordinación Políticas y Estadísticas | 0.00 | 0.00 | 0.00 | 2,284,149.68 | 0.00 | 2,284,149.68 |
| Partidas no Asignables a Programas | 0.00 | 0.00 | 0.00 | 0.00 | 12,500,092.88 | 12,500,092.88 |
| REEMPLAZO Y EQUIPAMIENTO DE LAS INSTALACIONES FRONTERIZAS EN | 0.00 | 0.00 | 0.00 | 0.00 | 3,844,068.82 | 3,844,068.82 |
| REEMPLAZO Y EQUIPAMIENTO DE LAS INSTALACIONES FRONTERIZAS EN | 0.00 | 0.00 | 0.00 | 0.00 | 1,743,723.81 | 1,743,723.81 |
| CONSTRUCCIÓN Y EQUIPAMIENTO DE LAS INSTALACIONES FRONTERIZAS | 0.00 | 0.00 | 0.00 | 0.00 | 6,912,300.25 | 6,912,300.25 |
| MINISTERIO DE EDUCACIÓN | 178,216,184.02 | 0.00 | 102,212,490.81 | 55,829,877.79 | 7,464,867.07 | 343,723,419.69 |
| ACTIVIDADES CENTRALES | 41,978,001.15 | 0.00 | 0.00 | 20,640,684.37 | 7,464,867.07 | 70,083,552.59 |
| Servicios de Auditoría | 77,090.70 | 0.00 | 0.00 | 0.00 | 0.00 | 77,090.70 |
| Servicios de Planificación | 0.00 | 0.00 | 0.00 | 12,001,933.75 | 0.00 | 12,001,933.75 |
| Servicios de Comunicación Social | 749,938.00 | 0.00 | 0.00 | 0.00 | 0.00 | 749,938.00 |
| Servicios Sistemas de Información | 0.00 | 0.00 | 0.00 | 0.00 | 3,581,074.77 | 3,581,074.77 |

FILTRADO POR :

PARAMETROS ESPECIALES: Mes Inicial (MM)=1 / Mes Final (MM)=9

Cuadro No. 12

PRODUCCION 2016

PAGINA: 3 de 13

FECHA: 07/10/2016

MINISTERIO DE HACIENDA Y CREDITO PUBLICO

HORA: 05:04:29 PM

REPORTE: PRPSIEP131A

SUBSISTEMA : SIEP

APLICACION : ANEXO CIEF

ENTIDAD : DGP

USUARIO : DGP027

PRESUPUESTO EJECUTADO DE PROYECTOS DE INVERSION Y OTROS GASTOS DE CAPITAL POR INSTITUCION, PROGRAMA Y FUENTES DE FINANCIAMIENTO

DE: ENERO

A: SEPTIEMBRE

| ENTIDAD/ PROGRAMA / PROYECTO | Recursos del Tesoro | Rentas con Destino Espec. | Rentas del Tesoro/Alivio | Donaciones Externas | Prestamos Externos | Total |
|--|-----------------------|---------------------------|--------------------------|-----------------------|-------------------------|-------------------------|
| MINISTERIO DE EDUCACIÓN | 178,216,184.02 | 0.00 | 102,212,490.81 | 55,829,877.79 | 7,464,867.07 | 343,723,419.69 |
| ACTIVIDADES CENTRALES | | | | | | |
| Servicios de Estadísticas Educativas | 0.00 | 0.00 | 0.00 | 0.00 | 299,090.70 | 299,090.70 |
| Servicios Administrativos y Financieros | 36,845,988.02 | 0.00 | 0.00 | 1,028,441.03 | 107,429.64 | 37,981,858.69 |
| Gestión y Prevención de Riesgos (desastres) | 106,540.60 | 0.00 | 0.00 | 0.00 | 0.00 | 106,540.60 |
| Servicios de Evaluación de los Aprendizajes | 0.00 | 0.00 | 0.00 | 808,480.41 | 14,800.00 | 823,280.41 |
| Servicios de Planificación y Desarrollo Estratégico | 0.00 | 0.00 | 0.00 | 0.00 | 467,825.36 | 467,825.36 |
| Servicios de Formulación de Programas y Proyectos Educativos | 0.00 | 0.00 | 0.00 | 313,671.04 | 0.00 | 313,671.04 |
| Estudios de Preinversión y Supervisión de Obras de Infraestructura Escolar | 4,198,443.83 | 0.00 | 0.00 | 6,488,158.14 | 2,994,646.60 | 13,681,248.57 |
| FORMACIÓN Y DESARROLLO PROFESIONAL DOCENTE | 0.00 | 0.00 | 0.00 | 108,311.04 | 0.00 | 108,311.04 |
| Formación Inicial Docentes | 0.00 | 0.00 | 0.00 | 108,311.04 | 0.00 | 108,311.04 |
| EDUCACIÓN PRIMARIA | 54,138,938.22 | 0.00 | 64,555,672.01 | 3,783,526.43 | 0.00 | 122,478,136.66 |
| Dirección y Coordinación de Educación Primaria | 112,849.50 | 0.00 | 0.00 | 0.00 | 0.00 | 112,849.50 |
| Dotación de Pupitres y Set de Mobiliario para Maestros | 11,715,815.26 | 0.00 | 0.00 | 0.00 | 0.00 | 11,715,815.26 |
| MEJORAMIENTO DE ESTABLECIMIENTOS ESCOLARES EN PRIMARIA EN L/ | 0.00 | 0.00 | 19,307,442.41 | 3,783,526.43 | 0.00 | 23,090,968.84 |
| MEJORAMIENTO DE AULAS MULTIGRADO EN PRIMARIA Y PREESCOLAR A | 42,310,273.46 | 0.00 | 0.00 | 0.00 | 0.00 | 42,310,273.46 |
| MEJORAMIENTO DE ESTABLECIMIENTOS ESCOLARES EN PRIMARIA EN L/ | 0.00 | 0.00 | 24,012,720.58 | 0.00 | 0.00 | 24,012,720.58 |
| MEJORAMIENTO DE ESTABLECIMIENTOS ESCOLARES EN PRIMARIA EN L/ | 0.00 | 0.00 | 11,685,509.01 | 0.00 | 0.00 | 11,685,509.01 |
| MEJORAMIENTO DE ESTABLECIMIENTOS ESCOLARES EN PRIMARIA EN L/ | 0.00 | 0.00 | 9,550,000.01 | 0.00 | 0.00 | 9,550,000.01 |
| EDUCACIÓN SECUNDARIA | 81,132,106.15 | 0.00 | 11,739,473.51 | 30,952,621.07 | 0.00 | 123,824,200.73 |
| MEJORAMIENTO DE ESTABLECIMIENTOS ESCOLARES EN SECUNDARIA EI | 0.00 | 0.00 | 0.00 | 2,808,132.55 | 0.00 | 2,808,132.55 |
| REHABILITACIÓN, AMPLIACIÓN Y EQUIPAMIENTO DEL INSTITUTO NACION. | 0.00 | 0.00 | 0.00 | 636,876.00 | 0.00 | 636,876.00 |
| Servicios de Educación Secundaria Formal | 0.00 | 0.00 | 0.00 | 716,316.68 | 0.00 | 716,316.68 |
| MEJORAMIENTO DE AULAS DE SECUNDARIA A DISTANCIA A NIVEL NACIC | 60,604,299.18 | 0.00 | 0.00 | 0.00 | 0.00 | 60,604,299.18 |
| MEJORAMIENTO DE ESTABLECIMIENTOS ESCOLARES EN SECUNDARIA EI | 0.00 | 0.00 | 0.00 | 7,436,117.92 | 0.00 | 7,436,117.92 |
| MEJORAMIENTO DE ESTABLECIMIENTOS ESCOLARES EN SECUNDARIA EI | 0.00 | 0.00 | 0.00 | 4,287,744.99 | 0.00 | 4,287,744.99 |
| MEJORAMIENTO DE ESTABLECIMIENTOS ESCOLARES EN SECUNDARIA EI | 0.00 | 0.00 | 11,739,473.51 | 13,424,057.37 | 0.00 | 25,163,530.88 |
| MEJORAMIENTO DE ESTABLECIMIENTOS ESCOLARES EN SECUNDARIA EI | 5,892,526.47 | 0.00 | 0.00 | 0.00 | 0.00 | 5,892,526.47 |
| MEJORAMIENTO Y EQUIPAMIENTO DEL INSTITUTO NACIONAL FRANCISCC | 0.00 | 0.00 | 0.00 | 766,500.00 | 0.00 | 766,500.00 |
| MEJORAMIENTO DE ESTABLECIMIENTOS ESCOLARES EN SECUNDARIA EI | 14,635,280.50 | 0.00 | 0.00 | 876,875.56 | 0.00 | 15,512,156.06 |
| EDUCACIÓN PREESCOLAR | 967,138.50 | 0.00 | 13,020,989.72 | 344,734.88 | 0.00 | 14,332,863.10 |
| MEJORAMIENTO DE ESTABLECIMIENTOS ESCOLARES EN PREESCOLAR E | 0.00 | 0.00 | 13,020,989.72 | 0.00 | 0.00 | 13,020,989.72 |
| Dotación de Set de Mobiliario para Preescolar y Maestros | 967,138.50 | 0.00 | 0.00 | 0.00 | 0.00 | 967,138.50 |
| Servicios de Educación Preescolar | 0.00 | 0.00 | 0.00 | 344,734.88 | 0.00 | 344,734.88 |
| EDUCACIÓN ESPECIAL | 0.00 | 0.00 | 12,896,355.57 | 0.00 | 0.00 | 12,896,355.57 |
| REHABILITACIÓN, AMPLIACIÓN Y EQUIPAMIENTO DEL CENTRO DE EDUCA | 0.00 | 0.00 | 12,896,355.57 | 0.00 | 0.00 | 12,896,355.57 |
| MINISTERIO AGROPECUARIO | 152,419.02 | 0.00 | 0.00 | 0.00 | 151,585,028.28 | 151,737,447.30 |
| ACTIVIDADES CENTRALES | 152,419.02 | 0.00 | 0.00 | 0.00 | 0.00 | 152,419.02 |
| Dirección Superior | 152,419.02 | 0.00 | 0.00 | 0.00 | 0.00 | 152,419.02 |
| PROYECTOS CENTRALES | 0.00 | 0.00 | 0.00 | 0.00 | 2,807,982.66 | 2,807,982.66 |
| MEJORAMIENTO Y AMPLIACIÓN DE EDIFICIOS CENTRALES MAG EN MANA | 0.00 | 0.00 | 0.00 | 0.00 | 2,807,982.66 | 2,807,982.66 |
| GESTION Y FOMENTO DE LA PRODUCCION AGROECOLÓGICA | 0.00 | 0.00 | 0.00 | 0.00 | 2,125,754.18 | 2,125,754.18 |
| Fomento al Desarrollo de la Producción Agroecológica u Orgánica. | 0.00 | 0.00 | 0.00 | 0.00 | 2,125,754.18 | 2,125,754.18 |
| PARTIDAS NO ASIGNABLES A PROGRAMAS | 0.00 | 0.00 | 0.00 | 0.00 | 146,651,291.44 | 146,651,291.44 |
| REEMPLAZO DE LAS OFICINAS DEL INTA A NIVEL CENTRAL EN MANAGUA | 0.00 | 0.00 | 0.00 | 0.00 | 53,997,824.29 | 53,997,824.29 |
| REEMPLAZO DEL CENTRO DE DESARROLLO TECNOLÓGICO SAN ISIDRO | 0.00 | 0.00 | 0.00 | 0.00 | 37,786,886.78 | 37,786,886.78 |
| REEMPLAZO DEL CENTRO DE DESARROLLO TECNOLÓGICO DE POSOLTE | 0.00 | 0.00 | 0.00 | 0.00 | 25,883,952.67 | 25,883,952.67 |
| REEMPLAZO DEL CENTRO DE DESARROLLO TECNOLÓGICO EN LA COMUI | 0.00 | 0.00 | 0.00 | 0.00 | 28,982,627.70 | 28,982,627.70 |
| MINISTERIO DE TRANSPORTE E INFRAESTRUCTURA | 836,193,867.77 | 750,796.43 | 415,146,087.89 | 572,446,674.39 | 2,937,903,898.01 | 4,762,441,324.49 |
| ACTIVIDADES CENTRALES | 3,499,677.46 | 488,276.11 | 0.00 | 0.00 | 0.00 | 3,987,953.57 |
| Dirección Superior | 571,584.78 | 472,222.11 | 0.00 | 0.00 | 0.00 | 1,043,806.89 |
| Servicios de Adquisiciones | 20,858.96 | 0.00 | 0.00 | 0.00 | 0.00 | 20,858.96 |
| Servicios de Planificación | 279,653.95 | 0.00 | 0.00 | 0.00 | 0.00 | 279,653.95 |

FILTRADO POR :

PARAMETROS ESPECIALES: Mes Inicial (MM)=1 / Mes Final (MM)=9

Cuadro No. 12

PRODUCCION 2016

MINISTERIO DE HACIENDA Y CREDITO PUBLICO

PAGINA: 4 de 13

FECHA: 07/10/2016

HORA: 05:04:29 PM

REPORTE: PRPSIEP131A

SUBSISTEMA : SIEP

APLICACION : ANEXO CIEF

ENTIDAD : DGP

USUARIO : DGP027

PRESUPUESTO EJECUTADO DE PROYECTOS DE INVERSION Y OTROS GASTOS DE CAPITAL POR INSTITUCION,PROGRAMA Y FUENTES DE FINANCIAMIENTO

DE: ENERO

A: SEPTIEMBRE

| ENTIDAD/ PROGRAMA / PROYECTO | Recursos del Tesoro | Rentas con Destino Espec. | Rentas del Tesoro/Alivio | Donaciones Externas | Prestamos Externos | Total |
|---|-----------------------|---------------------------|--------------------------|-----------------------|-------------------------|-------------------------|
| MINISTERIO DE TRANSPORTE E INFRAESTRUCTURA | 836,193,867.77 | 750,796.43 | 415,146,087.89 | 572,446,674.39 | 2,937,903,898.01 | 4,762,441,324.49 |
| ACTIVIDADES CENTRALES | | | | | | |
| Servicios de Asesoría Legal | 74,443.06 | 0.00 | 0.00 | 0.00 | 0.00 | 74,443.06 |
| Servicios de Recursos Humanos | 2,950.90 | 0.00 | 0.00 | 0.00 | 0.00 | 2,950.90 |
| Servicios de Auditoría Interna | 3,236.00 | 0.00 | 0.00 | 0.00 | 0.00 | 3,236.00 |
| Servicios de Relaciones Públicas | 41,057.34 | 0.00 | 0.00 | 0.00 | 0.00 | 41,057.34 |
| Servicios Administrativos Financieros | 1,148,189.01 | 0.00 | 0.00 | 0.00 | 0.00 | 1,148,189.01 |
| Servicios de Tecnología de la Información | 1,357,703.46 | 0.00 | 0.00 | 0.00 | 0.00 | 1,357,703.46 |
| Servicios de Gestión Ambiental (Emisiones Vehiculares) | 0.00 | 16,054.00 | 0.00 | 0.00 | 0.00 | 16,054.00 |
| PROYECTOS CENTRALES | 6,000,000.00 | 0.00 | 0.00 | 0.00 | 0.00 | 6,000,000.00 |
| CONSTRUCCIÓN Y EQUIPAMIENTO DEL AUDITORIO DEL MINISTERIO DE T | 6,000,000.00 | 0.00 | 0.00 | 0.00 | 0.00 | 6,000,000.00 |
| NORMACIÓN Y CONTROL DE SERVICIOS DE TRANSPORTE TERRESTRE | 0.00 | 60,425.79 | 0.00 | 0.00 | 0.00 | 60,425.79 |
| Dirección y Coordinación, Normación y Control de Transporte Terrestre | 0.00 | 60,425.79 | 0.00 | 0.00 | 0.00 | 60,425.79 |
| NORMACIÓN Y CONTROL SERVICIOS, TRANSPORTE ACUÁTICO | 10,000,000.00 | 0.00 | 0.00 | 0.00 | 0.00 | 10,000,000.00 |
| REHABILITACIÓN DE ESPIGÓN ROCOSO Y DIQUE DE ARENA EN EL PUERT | 10,000,000.00 | 0.00 | 0.00 | 0.00 | 0.00 | 10,000,000.00 |
| CONSTRUCCIÓN DE CARRETERAS | 222,259,259.37 | 0.00 | 15,541,016.98 | 472,316,742.39 | 2,907,162,272.72 | 3,617,279,291.46 |
| Servicios Administrativos Financieros Proyectos BID | 134,198.56 | 0.00 | 0.00 | 0.00 | 0.00 | 134,198.56 |
| MEJORAMIENTO DEL CAMINO EMPALME EL PORTILLO - EL CUÁ | 9,519,375.10 | 0.00 | 0.00 | 47,836,980.00 | 0.00 | 57,356,355.10 |
| Servicios Administrativos Financieros Proyectos BCIE | 86,618.00 | 0.00 | 0.00 | 0.00 | 0.00 | 86,618.00 |
| MEJORAMIENTO DEL CAMINO EMPALME TERRABONA - TERRABONA | 1,806,611.43 | 0.00 | 0.00 | 0.00 | 51,802,065.11 | 53,608,676.54 |
| MEJORAMIENTO DE LOS ACCESOS VIALES A LA CIUDAD DE LEÓN | 0.00 | 0.00 | 0.00 | 0.00 | 359,613.62 | 359,613.62 |
| MEJORAMIENTO DEL CAMINO LA CALAMIDAD - EMPALME MASIGÜE | 0.00 | 0.00 | 0.00 | 0.00 | 765,774.38 | 765,774.38 |
| MEJORAMIENTO DE LA CARRETERA RANCHO ROJO - LA CALAMIDAD | 1,334,551.89 | 0.00 | 0.00 | 0.00 | 71,523,327.23 | 72,857,879.12 |
| MEJORAMIENTO DEL CAMINO SANTA ROSA - COMALAPA - CAMOAPA | 164,628.00 | 0.00 | 0.00 | 0.00 | 4,833,930.24 | 4,998,558.24 |
| MEJORAMIENTO DE LA CARRETERA TIPITAPA-EMPALME SAN BENITO | 0.00 | 0.00 | 0.00 | 0.00 | 1,970,545.36 | 1,970,545.36 |
| MEJORAMIENTO DE LA CARRETERA SANTO DOMINGO - LOS CHINAMOS | 174,988.19 | 0.00 | 0.00 | 0.00 | 3,698,965.94 | 3,873,954.13 |
| MEJORAMIENTO DEL CAMINO SAN JUAN DE RÍO COCO - LAS CRUCES | 2,243,140.85 | 0.00 | 0.00 | 0.00 | 56,716,275.83 | 58,959,416.68 |
| Servicio Administrativo Financiero Proyectos Banco Mundial | 0.00 | 0.00 | 0.00 | 123,881.45 | 6,449,674.14 | 6,573,555.59 |
| MEJORAMIENTO DEL CAMINO LA ESPERANZA - WAPÍ - EL TORTUGUERO | 10,779,266.94 | 0.00 | 0.00 | 0.00 | 0.00 | 10,779,266.94 |
| MEJORAMIENTO DE LA CARRETERA MALPAISILLO - VILLA 15 DE JULIO | 6,852,002.98 | 0.00 | 0.00 | 0.00 | 361,527,626.24 | 368,379,629.22 |
| MEJORAMIENTO DE LA CARRETERA SAN SEBASTIÁN DE YALÍ - CONDEG | 2,269,610.25 | 0.00 | 0.00 | 0.00 | 123,919,484.00 | 126,189,094.25 |
| MEJORAMIENTO DEL CAMINO LA PAZ CENTRO - EMPALME PUERTO SAND | 1,502,091.24 | 0.00 | 0.00 | 0.00 | 0.00 | 1,502,091.24 |
| MEJORAMIENTO DEL CAMINO RURAL ENTRE NACIONES UNIDAS - BLUEFI | 61,534,383.13 | 0.00 | 0.00 | 210,450,923.16 | 317,622,768.00 | 589,608,074.29 |
| MEJORAMIENTO DEL CAMINO SUSUCAYÁN - LAS VUELTAS EN NUEVA SE | 325,763.39 | 0.00 | 0.00 | 0.00 | 5,618,182.98 | 5,943,946.37 |
| MEJORAMIENTO DE LA CARRETERA LAS PIEDRECITAS (KM 6+830) - MATE | 1,809,519.24 | 0.00 | 0.00 | 0.00 | 0.00 | 1,809,519.24 |
| MEJORAMIENTO DEL CAMINO EMPALME ESQUIPULAS - EMPALME SAN DI | 2,153,616.23 | 0.00 | 0.00 | 28,657,259.24 | 0.00 | 30,810,875.47 |
| FORTALECIMIENTO DE CAPACIDADES PARA ADAPTACIÓN AL CAMBIO CLI | 0.00 | 0.00 | 0.00 | 12,982,781.45 | 0.00 | 12,982,781.45 |
| MEJORAMIENTO DEL CAMINO LAS SABANAS - SAN JOSÉ DE CUSMAPA EN | 131,306.56 | 0.00 | 0.00 | 0.00 | 1,607,471.10 | 1,738,777.66 |
| CONSTRUCCIÓN DE OBRAS DE SEGURIDAD VIAL EN LAS CARRETERAS DI | 13,746,405.24 | 0.00 | 0.00 | 0.00 | 41,792,811.43 | 55,539,216.67 |
| MEJORAMIENTO DE LA CARRETERA EMPALME CERRO VERDE - EMPALME | 289,204.17 | 0.00 | 0.00 | 0.00 | 33,462,724.44 | 33,751,928.61 |
| MEJORAMIENTO DEL CAMINO EL RAMA - EMPALME KUKRA HILL - LAGUN | 0.00 | 0.00 | 0.00 | 0.00 | 364,260,249.90 | 364,260,249.90 |
| MEJORAMIENTO DEL CAMINO EMPALME MASIGÜE-LA EMBAJADA-RÍO QU | 5,513,231.94 | 0.00 | 0.00 | 0.00 | 0.00 | 5,513,231.94 |
| MEJORAMIENTO DEL TRAMO DE CARRETERA ROTONDA JEAN PAUL GENI | 21,850,164.21 | 0.00 | 0.00 | 0.00 | 0.00 | 21,850,164.21 |
| MEJORAMIENTO DEL CAMINO EMPALME LA MORA - LAS CARPAS EN EL D | 2,546,926.40 | 0.00 | 0.00 | 12,794,644.06 | 367,220.80 | 15,708,791.26 |
| MEJORAMIENTO DEL CAMINO LA CALIFORNIA - SAN DIEGO EN EL MUNICI | 11,496,923.82 | 0.00 | 0.00 | 0.00 | 0.00 | 11,496,923.82 |
| MEJORAMIENTO DE ESTACIONES DE PESAJE EN LOS PUESTOS DE LAS M | 4,701,381.82 | 0.00 | 0.00 | 0.00 | 16,483,780.00 | 21,185,161.82 |
| MEJORAMIENTO DE LA CARRETERA ROSITA- PUERTO CABEZAS EN LA RE | 0.00 | 0.00 | 0.00 | 0.00 | 3,434,384.18 | 3,434,384.18 |
| CONSTRUCCIÓN DE INFRAESTRUCTURA VIAL PARA LA REDUCCIÓN DE L | 921,273.83 | 0.00 | 0.00 | 0.00 | 78,863,521.99 | 79,784,795.82 |
| CONSTRUCCIÓN DEL PUENTE PASO REAL | 0.00 | 0.00 | 0.00 | 77,672,067.74 | 0.00 | 77,672,067.74 |
| MEJORAMIENTO DEL CAMINO COMALAPA-CUAPA | 1,915,502.34 | 0.00 | 0.00 | 0.00 | 0.00 | 1,915,502.34 |
| MEJORAMIENTO DEL CAMINO WASLALA - SIUNA | 3,461,791.50 | 0.00 | 0.00 | 0.00 | 0.00 | 3,461,791.50 |
| MEJORAMIENTO DEL CAMINO SANTA LUCÍA - BOACO | 1,192,070.92 | 0.00 | 0.00 | 1,372,613.47 | 0.00 | 2,564,684.39 |
| MEJORAMIENTO DE LA CARRETERA MULUKUKÚ - SIUNA | 0.00 | 0.00 | 0.00 | 0.00 | 304,996,287.31 | 304,996,287.31 |
| MEJORAMIENTO DEL CAMINO LOS CHINAMOS - EL AYOTE | 2,103,248.85 | 0.00 | 0.00 | 0.00 | 0.00 | 2,103,248.85 |

FILTRADO POR :

PARAMETROS ESPECIALES: Mes Inicial (MM)=1 / Mes Final (MM)=9

Cuadro No. 12

PRODUCCION 2016

MINISTERIO DE HACIENDA Y CREDITO PUBLICO

PAGINA: 5 de 13

FECHA: 07/10/2016

HORA: 05:04:29 PM

REPORTE: PRPSIEP131A

SUBSISTEMA : SIEP

APLICACION : ANEXO CIEF

ENTIDAD : DGP

USUARIO : DGP027

PRESUPUESTO EJECUTADO DE PROYECTOS DE INVERSION Y OTROS GASTOS DE CAPITAL POR INSTITUCION, PROGRAMA Y FUENTES DE FINANCIAMIENTO

DE: ENERO

A: SEPTIEMBRE

| ENTIDAD/ PROGRAMA / PROYECTO | Recursos del Tesoro | Rentas con Destino Espec. | Rentas del Tesoro/Alivio | Donaciones Externas | Prestamos Externos | Total |
|--|-----------------------|---------------------------|--------------------------|-----------------------|-------------------------|-------------------------|
| MINISTERIO DE TRANSPORTE E INFRAESTRUCTURA | 836,193,867.77 | 750,796.43 | 415,146,087.89 | 572,446,674.39 | 2,937,903,898.01 | 4,762,441,324.49 |
| CONSTRUCCIÓN DE CARRETERAS | | | | | | |
| MEJORAMIENTO DE LA CARRETERA ESQUIPULAS - MUY MUY | 28,113,964.48 | 0.00 | 0.00 | 0.00 | 321,762,948.55 | 349,876,913.03 |
| MEJORAMIENTO DE LA CARRETERA CHINANDEGA - GUASAULE | 895,904.07 | 0.00 | 0.00 | 0.00 | 147,600,079.77 | 148,495,983.84 |
| MEJORAMIENTO DE LA CARRETERA RÍO BLANCO - MULUKUKÚ | 12,258,668.60 | 0.00 | 0.00 | 0.00 | 585,722,560.18 | 597,981,228.78 |
| MEJORAMIENTO DEL CAMINO EL CUÁ - SAN JOSÉ DE BOCAY | 4,116,819.00 | 0.00 | 15,541,016.98 | 80,425,591.82 | 0.00 | 100,083,427.80 |
| MEJORAMIENTO DEL CAMINO ESTELÍ-EL ACEITUNO-EL SAUCE | 4,314,106.20 | 0.00 | 0.00 | 0.00 | 0.00 | 4,314,106.20 |
| CONSERVACIÓN DE LA RED VIAL | 594,434,930.94 | 0.00 | 399,605,070.91 | 100,129,932.00 | 30,741,625.29 | 1,124,911,559.14 |
| DRENAJE DE CARRETERAS | 239,979,024.51 | 0.00 | 0.00 | 0.00 | 0.00 | 239,979,024.51 |
| REVESTIMIENTO DE CARRETERAS | 130,490,299.37 | 0.00 | 0.00 | 0.00 | 0.00 | 130,490,299.37 |
| REHABILITACIÓN DE CAMINOS INTERMUNICIPALES | 132,856,948.54 | 0.00 | 399,605,070.91 | 0.00 | 0.00 | 532,462,019.45 |
| Servicios Administrativos Financieros Vialidad | 27,065.25 | 0.00 | 0.00 | 0.00 | 0.00 | 27,065.25 |
| REHABILITACIÓN DEL TRAMO DE CARRETERA MUHAN - RAMA | 0.00 | 0.00 | 0.00 | 100,129,932.00 | 0.00 | 100,129,932.00 |
| MEJORAS EN LA CARRETERA RÍO BLANCO - PUERTO CABEZAS | 80,176,051.22 | 0.00 | 0.00 | 0.00 | 0.00 | 80,176,051.22 |
| MEJORAMIENTO DE LA CARRETERA BOACO - MUY MUY - RÍO BLANCO | 667,415.54 | 0.00 | 0.00 | 0.00 | 30,741,625.29 | 31,409,040.83 |
| MEJORAMIENTO DEL CAMINO RÍO BLANCO - WANA WANA - UBU NORTE - | 10,238,126.51 | 0.00 | 0.00 | 0.00 | 0.00 | 10,238,126.51 |
| NORMACIÓN, REGULACIÓN, CONTROL Y ADMINISTRACIÓN VIAL | 0.00 | 84,603.63 | 0.00 | 0.00 | 0.00 | 84,603.63 |
| Ingeniería de Tráfico / Pesos y Dimensiones | 0.00 | 84,603.63 | 0.00 | 0.00 | 0.00 | 84,603.63 |
| SERVICIOS DE NORMACIÓN, REGULACIÓN Y CONTROL DE LA CONSTRUCCIÓN | 0.00 | 117,490.90 | 0.00 | 0.00 | 0.00 | 117,490.90 |
| Dirección y Coordinación | 0.00 | 117,490.90 | 0.00 | 0.00 | 0.00 | 117,490.90 |
| MINISTERIO DE SALUD | 32,636,430.14 | 14,725,058.75 | 238,794,724.84 | 115,127,676.86 | 356,036,223.10 | 757,320,113.69 |
| ACTIVIDADES CENTRALES | 0.00 | 2,938,568.02 | 0.00 | 12,901,790.70 | 10,366,899.17 | 26,207,257.89 |
| Fortalecimiento Institucional | 0.00 | 0.00 | 0.00 | 12,671,110.08 | 10,366,899.17 | 23,038,009.25 |
| Centro de Diagnóstico Nacional | 0.00 | 243,449.99 | 0.00 | 65,068.00 | 0.00 | 308,517.99 |
| Detección del Cáncer Cérvico Uterino | 0.00 | 32,566.03 | 0.00 | 0.00 | 0.00 | 32,566.03 |
| Gestión de Recursos Físicos Financieros | 0.00 | 110,876.42 | 0.00 | 0.00 | 0.00 | 110,876.42 |
| Medicina Natural y Terapias Complementarias | 0.00 | 9,908.40 | 0.00 | 0.00 | 0.00 | 9,908.40 |
| Programa de Cooperación Técnica y Financiera | 0.00 | 0.00 | 0.00 | 165,612.62 | 0.00 | 165,612.62 |
| Gestión Administrativa Complejo Concepción Palacios | 0.00 | 552,453.72 | 0.00 | 0.00 | 0.00 | 552,453.72 |
| Construcción de obras de mitigación en Centro de Medicina Natural y Terapias C | 0.00 | 1,989,313.46 | 0.00 | 0.00 | 0.00 | 1,989,313.46 |
| PROYECTOS CENTRALES | 7,241,875.05 | 0.00 | 0.00 | 0.00 | 771,298.06 | 8,013,173.11 |
| REHABILITACIÓN DEL COMPLEJO NACIONAL DE SALUD CONCEPCIÓN PAL | 1,766,969.72 | 0.00 | 0.00 | 0.00 | 0.00 | 1,766,969.72 |
| CONSTRUCCIÓN Y EQUIPAMIENTO DEL CENTRO NACIONAL DE CITOLOGÍA | 0.00 | 0.00 | 0.00 | 0.00 | 771,298.06 | 771,298.06 |
| REEMPLAZO Y EQUIPAMIENTO DE BODEGAS PARA ALMACENAMIENTO DE | 5,474,905.33 | 0.00 | 0.00 | 0.00 | 0.00 | 5,474,905.33 |
| ACTIVIDADES SEDES LOCALES | 6,313,493.21 | 331,375.17 | 0.00 | 2,158,454.85 | 419,240.00 | 9,222,563.23 |
| Dirección y Coordinación Técnica Local | 0.00 | 331,375.17 | 0.00 | 177,524.76 | 0.00 | 508,899.93 |
| Centros Formadores del Personal de Salud | 0.00 | 0.00 | 0.00 | 0.00 | 419,240.00 | 419,240.00 |
| Programa de Cooperación Técnica y Financiera | 0.00 | 0.00 | 0.00 | 1,980,930.09 | 0.00 | 1,980,930.09 |
| CONSTRUCCIÓN Y EQUIPAMIENTO DE SEDE SILAIS LAS MINAS | 724,958.38 | 0.00 | 0.00 | 0.00 | 0.00 | 724,958.38 |
| CONSTRUCCIÓN DE BODEGA DE INSUMOS MÉDICOS EN SEDE SILAIS ZEL | 4,330,830.38 | 0.00 | 0.00 | 0.00 | 0.00 | 4,330,830.38 |
| REHABILITACIÓN Y EQUIPAMIENTO DEL LABORATORIO DE ENTOMOLOGÍA/ | 1,257,704.45 | 0.00 | 0.00 | 0.00 | 0.00 | 1,257,704.45 |
| PROMOCIÓN DE LA SALUD Y PREVENCIÓN DE ENFERMEDADES | 0.00 | 0.00 | 0.00 | 0.00 | 4,966,924.31 | 4,966,924.31 |
| Gestión de la Red Comunitaria | 0.00 | 0.00 | 0.00 | 0.00 | 4,966,924.31 | 4,966,924.31 |
| ATENCIÓN INTEGRAL EN EL PRIMER NIVEL DE ATENCIÓN | 7,365,664.07 | 5,562,214.52 | 72,378,680.35 | 3,495,602.75 | 111,766,337.60 | 200,568,499.29 |
| Brigada Médica Cubana | 0.00 | 776,509.39 | 0.00 | 0.00 | 0.00 | 776,509.39 |
| Extensión de Cobertura | 0.00 | 0.00 | 0.00 | 250,930.00 | 540,235.55 | 791,165.55 |
| Servicios de Hospitalización | 4,443,380.53 | 0.00 | 0.00 | 0.00 | 0.00 | 4,443,380.53 |
| CONSTRUCCIÓN DE CASAS MATERNAS | 0.00 | 0.00 | 0.00 | 0.00 | 11,449,724.62 | 11,449,724.62 |
| Gestión Técnica Administrativa | 2,922,283.54 | 4,785,705.13 | 0.00 | 154,199.00 | 3,474,690.36 | 11,336,878.03 |
| Servicios de Apoyo al Diagnóstico | 0.00 | 0.00 | 0.00 | 618,146.00 | 0.00 | 618,146.00 |
| Atención Dispensarizada a la Familia en la Comunidad | 0.00 | 0.00 | 0.00 | 2,472,327.75 | 1,088,487.93 | 3,560,815.68 |
| EQUIPAMIENTO MÉDICO PARA UNIDADES DE SALUD DE PRIMER NIVEL | 0.00 | 0.00 | 7,333,512.10 | 0.00 | 16,380,998.07 | 23,714,510.17 |
| MEJORAMIENTO Y EQUIPAMIENTO DE HOSPITAL PRIMARIO EN BONANZA | 0.00 | 0.00 | 15,353,292.80 | 0.00 | 0.00 | 15,353,292.80 |

FILTRADO POR :

PARAMETROS ESPECIALES: Mes Inicial (MM)=1 / Mes Final (MM)=9

Cuadro No. 12

PRODUCCION 2016

MINISTERIO DE HACIENDA Y CREDITO PUBLICO

PAGINA: 6 de 13

FECHA: 07/10/2016

HORA: 05:04:29 PM

REPORTE: PRPSIEP131A

SUBSISTEMA : SIEP

APLICACION : ANEXO CIEF

ENTIDAD : DGP

USUARIO : DGP027

PRESUPUESTO EJECUTADO DE PROYECTOS DE INVERSION Y OTROS GASTOS DE CAPITAL POR INSTITUCION, PROGRAMA Y FUENTES DE FINANCIAMIENTO

DE: ENERO

A: SEPTIEMBRE

| ENTIDAD/ PROGRAMA / PROYECTO | Recursos del Tesoro | Rentas con Destino Espec. | Rentas del Tesoro/Alivio | Donaciones Externas | Prestamos Externos | Total |
|--|----------------------|---------------------------|--------------------------|-----------------------|-----------------------|-----------------------|
| MINISTERIO DE SALUD | 32,636,430.14 | 14,725,058.75 | 238,794,724.84 | 115,127,676.86 | 356,036,223.10 | 757,320,113.69 |
| ATENCIÓN INTEGRAL EN EL PRIMER NIVEL DE ATENCIÓN | | | | | | |
| REEMPLAZO Y EQUIPAMIENTO DE CENTRO DE SALUD FAMILIAR EN YALÍ | 0.00 | 0.00 | 0.00 | 0.00 | 26,885,125.25 | 26,885,125.25 |
| CONSTRUCCIÓN Y EQUIPAMIENTO DE HOSPITAL PRIMARIO EN EL JÍCAR | 0.00 | 0.00 | 0.00 | 0.00 | 24,494,944.34 | 24,494,944.34 |
| MEJORAMIENTO Y EQUIPAMIENTO DE HOSPITAL PRIMARIO EN TICUANTE | 0.00 | 0.00 | 10,118,948.65 | 0.00 | 0.00 | 10,118,948.65 |
| CONSTRUCCIÓN Y EQUIPAMIENTO DE HOSPITAL PRIMARIO EN CORN ISL | 0.00 | 0.00 | 0.00 | 0.00 | 24,653,996.91 | 24,653,996.91 |
| REHABILITACIÓN Y EQUIPAMIENTO DEL HOSPITAL PRIMARIO DE TIPITAP | 0.00 | 0.00 | 5,650,951.77 | 0.00 | 0.00 | 5,650,951.77 |
| MEJORAMIENTO Y EQUIPAMIENTO DE HOSPITAL PRIMARIO EN CIUDAD S/ | 0.00 | 0.00 | 9,377,682.28 | 0.00 | 0.00 | 9,377,682.28 |
| CONSTRUCCIÓN Y EQUIPAMIENTO DE PUESTOS DE SALUD FAMILIAR Y C | 0.00 | 0.00 | 5,357,483.80 | 0.00 | 1,119,605.24 | 6,477,089.04 |
| REHABILITACIÓN DEL CENTRO DE SALUD FAMILIAR GUILLERMO MATUTE | 0.00 | 0.00 | 0.00 | 0.00 | 1,044,070.21 | 1,044,070.21 |
| REHABILITACIÓN Y EQUIPAMIENTO DEL HOSPITAL PRIMARIO HÉROES Y M | 0.00 | 0.00 | 16,848,917.86 | 0.00 | 0.00 | 16,848,917.86 |
| REEMPLAZO Y EQUIPAMIENTO DEL CENTRO DE SALUD FAMILIAR GERMÁN | 0.00 | 0.00 | 0.00 | 0.00 | 634,459.12 | 634,459.12 |
| CONSTRUCCIÓN DE POZO PARA SUMINISTRAR AGUA POTABLE AL CENTF | 0.00 | 0.00 | 2,337,891.09 | 0.00 | 0.00 | 2,337,891.09 |
| ATENCIÓN DE SALUD HOSPITALARIA | 11,715,397.81 | 5,892,901.04 | 166,416,044.49 | 96,571,828.56 | 227,745,523.96 | 508,341,695.86 |
| Servicios de Emergencia | 0.00 | 33,350.00 | 0.00 | 0.00 | 0.00 | 33,350.00 |
| Gestión Técnica Administrativa Hospitalaria | 7,335,738.63 | 5,661,608.24 | 0.00 | 0.00 | 0.00 | 12,997,346.87 |
| REHABILITACIÓN DEL HOSPITAL ASUNCIÓN DE JUIGALPA | 0.00 | 0.00 | 2,776,122.14 | 0.00 | 0.00 | 2,776,122.14 |
| Servicios de Hospitalización Médicos y/o Quirúrgicos | 4,379,659.18 | 197,942.80 | 0.00 | 1,812,995.82 | 16,701,625.94 | 23,092,223.74 |
| REHABILITACIÓN DEL HOSPITAL JUAN ANTONIO BRENES DE SOMOTO | 0.00 | 0.00 | 4,645,338.57 | 0.00 | 0.00 | 4,645,338.57 |
| EQUIPAMIENTO MÉDICO PARA UNIDADES DE SALUD DE SEGUNDO NIVEL | 0.00 | 0.00 | 7,878,514.14 | 0.00 | 7,599,215.08 | 15,477,729.22 |
| REHABILITACIÓN DEL HOSPITAL PSICOSOCIAL JOSÉ DOLORES FLETES | 0.00 | 0.00 | 7,475,701.04 | 0.00 | 0.00 | 7,475,701.04 |
| CONSTRUCCIÓN DE BUNKER EN EL CENTRO NACIONAL DE RADIOTERAPI | 0.00 | 0.00 | 40,116,583.05 | 0.00 | 0.00 | 40,116,583.05 |
| REHABILITACIÓN DEL HOSPITAL DEPARTAMENTAL ALEMÁN NICARAGÜEN | 0.00 | 0.00 | 22,000.00 | 0.00 | 0.00 | 22,000.00 |
| REEMPLAZO Y EQUIPAMIENTO DEL HOSPITAL ALDO CHAVARRÍA DE MAN | 0.00 | 0.00 | 793,500.00 | 0.00 | 0.00 | 793,500.00 |
| REHABILITACIÓN Y EQUIPAMIENTO DEL HOSPITAL SAN JOSÉ EN DIRIAMB | 0.00 | 0.00 | 4,130,993.74 | 0.00 | 0.00 | 4,130,993.74 |
| REHABILITACIÓN DEL HOSPITAL DEPARTAMENTAL VICTORIA MOTTA DE J | 0.00 | 0.00 | 0.00 | 0.00 | 26,766,011.37 | 26,766,011.37 |
| REHABILITACIÓN Y EQUIPAMIENTO DEL HOSPITAL HUMBERTO ALVARADC | 0.00 | 0.00 | 9,257,567.66 | 0.00 | 0.00 | 9,257,567.66 |
| MEJORAMIENTO Y EQUIPAMIENTO DEL HOSPITAL ERNESTO SEQUEIRA D | 0.00 | 0.00 | 11,268,581.79 | 0.00 | 0.00 | 11,268,581.79 |
| MEJORAMIENTO Y EQUIPAMIENTO DEL HOSPITAL ANTONIO LENÍN FONSE | 0.00 | 0.00 | 37,626,737.49 | 0.00 | 0.00 | 37,626,737.49 |
| MEJORAMIENTO Y EQUIPAMIENTO DEL HOSPITAL LUIS FELIPE MONCADA | 0.00 | 0.00 | 9,145,625.94 | 0.00 | 0.00 | 9,145,625.94 |
| MEJORAMIENTO Y EQUIPAMIENTO DEL HOSPITAL AMISTAD JAPÓN NICAR | 0.00 | 0.00 | 18,987,921.83 | 0.00 | 0.00 | 18,987,921.83 |
| CONSTRUCCIÓN Y EQUIPAMIENTO DEL HOSPITAL GENERAL DE LA ZONA | 0.00 | 0.00 | 0.00 | 94,758,832.74 | 176,678,671.57 | 271,437,504.31 |
| REHABILITACIÓN Y EQUIPAMIENTO DEL HOSPITAL DEPARTAMENTAL GAS | 0.00 | 0.00 | 12,290,857.10 | 0.00 | 0.00 | 12,290,857.10 |
| MINISTERIO DEL TRABAJO | 1,940,466.31 | 0.00 | 0.00 | 0.00 | 0.00 | 1,940,466.31 |
| ACTIVIDADES CENTRALES | 1,940,466.31 | 0.00 | 0.00 | 0.00 | 0.00 | 1,940,466.31 |
| Servicios Administrativos Financieros | 1,940,466.31 | 0.00 | 0.00 | 0.00 | 0.00 | 1,940,466.31 |
| MINISTERIO DEL AMBIENTE Y DE LOS RECURSOS NATURALES | 0.00 | 83,149.36 | 0.00 | 32,858,308.27 | 604,722.38 | 33,546,180.01 |
| ACTIVIDADES CENTRALES | 0.00 | 76,952.25 | 0.00 | 0.00 | 0.00 | 76,952.25 |
| Servicios Administrativos Financieros | 0.00 | 76,952.25 | 0.00 | 0.00 | 0.00 | 76,952.25 |
| SERVICIOS DE CONSERVACIÓN, MANEJO Y NORMACIÓN DE ÁREA PROTI | 0.00 | 6,197.11 | 0.00 | 25,666,566.96 | 0.00 | 25,672,764.07 |
| CONSTRUCCIÓN DE INFRAESTRUCTURA DE PREVENCIÓN Y MITIGACIÓN | 0.00 | 0.00 | 0.00 | 25,666,566.96 | 0.00 | 25,666,566.96 |
| Administrar el Parque Nacional Volcán Masaya | 0.00 | 6,197.11 | 0.00 | 0.00 | 0.00 | 6,197.11 |
| SERVICIOS DE ADAPTACIÓN Y MITIGACIÓN AL CAMBIO CLIMÁTICO | 0.00 | 0.00 | 0.00 | 7,191,741.31 | 604,722.38 | 7,796,463.69 |
| Reducción de Emisiones por Deforestación y Degradación Forestal (REDD) | 0.00 | 0.00 | 0.00 | 1,226,288.20 | 0.00 | 1,226,288.20 |
| Gestión Ambiental de Riesgos ante Desastres y Cambio Climático | 0.00 | 0.00 | 0.00 | 5,789,781.19 | 604,722.38 | 6,394,503.57 |
| Adaptación al Cambio Climático en el Sector Agua y Saneamiento | 0.00 | 0.00 | 0.00 | 175,671.92 | 0.00 | 175,671.92 |
| MINISTERIO DE LA FAMILIA, ADOLESCENCIA Y NIÑEZ | 2,647,485.04 | 0.00 | 0.00 | 0.00 | 1,551,861.64 | 4,199,346.68 |
| ACTIVIDADES CENTRALES | 2,224,596.34 | 0.00 | 0.00 | 0.00 | 0.00 | 2,224,596.34 |
| Servicio de Planificación, Seguimiento e Informática | 75,464.91 | 0.00 | 0.00 | 0.00 | 0.00 | 75,464.91 |
| Servicios de Adquisiciones y Contrataciones | 13,340.46 | 0.00 | 0.00 | 0.00 | 0.00 | 13,340.46 |
| Servicios Administrativos Financieros | 2,062,500.29 | 0.00 | 0.00 | 0.00 | 0.00 | 2,062,500.29 |
| Dirección Superior | 68,260.68 | 0.00 | 0.00 | 0.00 | 0.00 | 68,260.68 |
| Servicio de Auditoría Interna | 5,030.00 | 0.00 | 0.00 | 0.00 | 0.00 | 5,030.00 |

FILTRADO POR :

PARAMETROS ESPECIALES: Mes Inicial (MM)=1 / Mes Final (MM)=9

Cuadro No. 12

PRODUCCION 2016

MINISTERIO DE HACIENDA Y CREDITO PUBLICO

PAGINA: 7 de 13

FECHA: 07/10/2016

HORA: 05:04:29 PM

REPORTE: PRPSIEP131A

SUBSISTEMA : SIEP

APLICACION : ANEXO CIEF

ENTIDAD : DGP

USUARIO : DGP027

PRESUPUESTO EJECUTADO DE PROYECTOS DE INVERSION Y OTROS GASTOS DE CAPITAL POR INSTITUCION, PROGRAMA Y FUENTES DE FINANCIAMIENTO

DE: ENERO

A: SEPTIEMBRE

| ENTIDAD/ PROGRAMA / PROYECTO | Recursos del Tesoro | Rentas con Destino Espec. | Rentas del Tesoro/Alivio | Donaciones Externas | Prestamos Externos | Total |
|---|-------------------------|---------------------------|--------------------------|-----------------------|-----------------------|-------------------------|
| MINISTERIO DE LA FAMILIA, ADOLESCENCIA Y NIÑEZ | 2,647,485.04 | 0.00 | 0.00 | 0.00 | 1,551,861.64 | 4,199,346.68 |
| PROMOTORÍA SOLIDARIA | 7,544.97 | 0.00 | 0.00 | 0.00 | 0.00 | 7,544.97 |
| Dirección y Coordinación de Promotoría Solidaria | 7,544.97 | 0.00 | 0.00 | 0.00 | 0.00 | 7,544.97 |
| PROMOCIÓN Y PREVENCIÓN DE LOS DERECHOS DEL NNA Y FAMILIA | 172,813.74 | 0.00 | 0.00 | 0.00 | 1,551,861.64 | 1,724,675.38 |
| Dirección y Coordinación de Promoción y Prevención de los Derechos del NNA | 172,813.74 | 0.00 | 0.00 | 0.00 | 0.00 | 172,813.74 |
| Implementación de la Política de Primera Infancia | 0.00 | 0.00 | 0.00 | 0.00 | 1,551,861.64 | 1,551,861.64 |
| ATENCIÓN PARA LA RESTITUCIÓN DE DERECHOS DEL NNA Y FAMILIA | 242,529.99 | 0.00 | 0.00 | 0.00 | 0.00 | 242,529.99 |
| Brindar Servicios de Adopción de los NNA | 202,839.66 | 0.00 | 0.00 | 0.00 | 0.00 | 202,839.66 |
| Dirección y Coordinación de Servicios de Restitución de Derechos de los NNA y f | 39,690.33 | 0.00 | 0.00 | 0.00 | 0.00 | 39,690.33 |
| ASIGNACIONES Y SUBVENCIONES | 5,203,034,382.11 | 9,195,708.58 | 353,159,310.06 | 329,447,324.36 | 427,634,841.86 | 6,322,471,566.97 |
| SUBVENCIONES A CENTROS RELIGIOSOS, CULTURALES, DEPORTIVOS Y | 9,350,000.00 | 0.00 | 0.00 | 0.00 | 0.00 | 9,350,000.00 |
| Parroquia Nuestra Señora de los Remedios. Quezalguaque, León. | 400,000.00 | 0.00 | 0.00 | 0.00 | 0.00 | 400,000.00 |
| Parroquia San José. Comunidad de Malacatoya, Granada, Granada. | 100,000.00 | 0.00 | 0.00 | 0.00 | 0.00 | 100,000.00 |
| Parroquia San Juan Pablo II. Barrio San Nicolás, Boaco, Boaco. | 50,000.00 | 0.00 | 0.00 | 0.00 | 0.00 | 50,000.00 |
| Parroquia San Rafael Arcángel. San Rafael del Norte, Jinotega. | 50,000.00 | 0.00 | 0.00 | 0.00 | 0.00 | 50,000.00 |
| Parroquia Nuestra Señora de Candelaria. Chinandega, Chinandega. | 100,000.00 | 0.00 | 0.00 | 0.00 | 0.00 | 100,000.00 |
| Parroquia San Pablo Apóstol. Colonia 14 de Septiembre, Managua. | 100,000.00 | 0.00 | 0.00 | 0.00 | 0.00 | 100,000.00 |
| Santuario Diocesano de Nuestra Señora de la Merced. León, León. | 100,000.00 | 0.00 | 0.00 | 0.00 | 0.00 | 100,000.00 |
| Asociación Concilio Internacional Pentecostés en Nicaragua (CIPEN) | 100,000.00 | 0.00 | 0.00 | 0.00 | 0.00 | 100,000.00 |
| Parroquia Nuestra Señora de la Medalla Milagrosa. Camoapa, Boaco. | 100,000.00 | 0.00 | 0.00 | 0.00 | 0.00 | 100,000.00 |
| Parroquia San Nicolás de Tolentino. Barrio El Laborío, León, León. | 100,000.00 | 0.00 | 0.00 | 0.00 | 0.00 | 100,000.00 |
| Parroquia San Pablo Apóstol. Comunidad Pueblo Nuevo, Belén, Rivas. | 50,000.00 | 0.00 | 0.00 | 0.00 | 0.00 | 50,000.00 |
| Parroquia Santa Teresita del Niño Jesús. Villa El Carmen, Managua. | 100,000.00 | 0.00 | 0.00 | 0.00 | 0.00 | 100,000.00 |
| Parroquia de la Sagrada Familia. Barrio San José Oriental, Managua. | 50,000.00 | 0.00 | 0.00 | 0.00 | 0.00 | 50,000.00 |
| Fundación de Monjas Dominicanas Contemplativas de Nicaragua (MODOCONIC) | 100,000.00 | 0.00 | 0.00 | 0.00 | 0.00 | 100,000.00 |
| Parroquia San Martín de Porres. Comunidad El Empalme, Teustepe, Boaco. | 50,000.00 | 0.00 | 0.00 | 0.00 | 0.00 | 50,000.00 |
| Parroquia San Ignacio de Loyola. Barrio Bello Amanecer, Ciudad Sandino. | 200,000.00 | 0.00 | 0.00 | 0.00 | 0.00 | 200,000.00 |
| Parroquia Nuestra Señora de Fátima. Barrio el Capullo, Granada, Granada. | 150,000.00 | 0.00 | 0.00 | 0.00 | 0.00 | 150,000.00 |
| Parroquia Nuestra Señora de los Dolores (Ermita de Dolores). León, León. | 100,000.00 | 0.00 | 0.00 | 0.00 | 0.00 | 100,000.00 |
| Escuela Casita Azul, Nuestra Señora del Pilar. Barrio Altigracia, Managua. | 100,000.00 | 0.00 | 0.00 | 0.00 | 0.00 | 100,000.00 |
| Parroquia Inmaculada Concepción de María. Tecolostote, San Lorenzo, Boaco. | 50,000.00 | 0.00 | 0.00 | 0.00 | 0.00 | 50,000.00 |
| Parroquia de Nuestra Señora de Candelaria. Villa Rafaela Herrera, Managua. | 100,000.00 | 0.00 | 0.00 | 0.00 | 0.00 | 100,000.00 |
| Asociación Ministerio Internacional Tabernáculo de Adoración Familiar (TAF) | 100,000.00 | 0.00 | 0.00 | 0.00 | 0.00 | 100,000.00 |
| Parroquia Nuestra Señora de la Inmaculada Concepción. El Viejo, Chinandega. | 200,000.00 | 0.00 | 0.00 | 0.00 | 0.00 | 200,000.00 |
| Asociación Evangelística Ministerio Jesús la Roca (Ministerio Jesús la Roca) | 50,000.00 | 0.00 | 0.00 | 0.00 | 0.00 | 50,000.00 |
| Asociación Religiosa Iglesia Congregacional Pentecostés de Nicaragua (ICPEN) | 100,000.00 | 0.00 | 0.00 | 0.00 | 0.00 | 100,000.00 |
| Parroquia Nuestra Señora de Guadalupe. Comunidad La Esperanza, Waspan, R | 100,000.00 | 0.00 | 0.00 | 0.00 | 0.00 | 100,000.00 |
| Parroquia San Juan Pablo II. Comunidad Los Chinamos, Santo Domingo, Chonta | 50,000.00 | 0.00 | 0.00 | 0.00 | 0.00 | 50,000.00 |
| Parroquia Señor de los Milagros de Esquipulas. Malpaisillo - Larreynaga, León. | 100,000.00 | 0.00 | 0.00 | 0.00 | 0.00 | 100,000.00 |
| Parroquia Nuestra Señora de la Asunción (Catedral de Juigalpa). Juigalpa, Chont | 100,000.00 | 0.00 | 0.00 | 0.00 | 0.00 | 100,000.00 |
| Iglesia Morava de Nicaragua | 100,000.00 | 0.00 | 0.00 | 0.00 | 0.00 | 100,000.00 |
| Asociación Universidad Juan Pablo II | 100,000.00 | 0.00 | 0.00 | 0.00 | 0.00 | 100,000.00 |
| Parroquia Santa Ana. Nindirí, Masaya. | 100,000.00 | 0.00 | 0.00 | 0.00 | 0.00 | 100,000.00 |
| Parroquia Santa Ana. Nandaime, Granada. | 100,000.00 | 0.00 | 0.00 | 0.00 | 0.00 | 100,000.00 |
| Asociación Iglesia Victoria y Salvación. | 100,000.00 | 0.00 | 0.00 | 0.00 | 0.00 | 100,000.00 |
| Parroquia Cristo Rey. Telpaneca, Madriz. | 200,000.00 | 0.00 | 0.00 | 0.00 | 0.00 | 200,000.00 |
| Parroquia San Jerónimo. Masaya, Masaya. | 50,000.00 | 0.00 | 0.00 | 0.00 | 0.00 | 50,000.00 |
| Parroquia San Marcos. San Marcos, Carazo. | 100,000.00 | 0.00 | 0.00 | 0.00 | 0.00 | 100,000.00 |
| Parroquia San Pedro Apóstol. Rivas, Rivas. | 50,000.00 | 0.00 | 0.00 | 0.00 | 0.00 | 50,000.00 |
| Parroquia Santa Lucía, Santa Lucía, Boaco. | 100,000.00 | 0.00 | 0.00 | 0.00 | 0.00 | 100,000.00 |
| Parroquia Santiago Apóstol. Nagarote, León. | 300,000.00 | 0.00 | 0.00 | 0.00 | 0.00 | 300,000.00 |
| Parroquia Divino Niño. El Viejo, Chinandega. | 100,000.00 | 0.00 | 0.00 | 0.00 | 0.00 | 100,000.00 |
| Parroquia Jesús Nazareno. Nandaime, Granada. | 100,000.00 | 0.00 | 0.00 | 0.00 | 0.00 | 100,000.00 |
| Parroquia San Blas. Chichigalpa, Chinandega. | 100,000.00 | 0.00 | 0.00 | 0.00 | 0.00 | 100,000.00 |
| Parroquia San Rafael Arcángel. Rivas, Rivas. | 50,000.00 | 0.00 | 0.00 | 0.00 | 0.00 | 50,000.00 |

FILTRADO POR :

PARAMETROS ESPECIALES: Mes Inicial (MM)=1 / Mes Final (MM)=9

Cuadro No. 12

PRODUCCION 2016

PAGINA: 8 de 13

FECHA: 07/10/2016

MINISTERIO DE HACIENDA Y CREDITO PUBLICO

HORA: 05:04:29 PM

REPORTE: PRPSIEP131A

SUBSISTEMA : SIEP

APLICACION : ANEXO CIEF

ENTIDAD : DGP

USUARIO : DGP027

PRESUPUESTO EJECUTADO DE PROYECTOS DE INVERSION Y OTROS GASTOS DE CAPITAL POR INSTITUCION, PROGRAMA Y FUENTES DE FINANCIAMIENTO

DE: ENERO

A: SEPTIEMBRE

| ENTIDAD/ PROGRAMA / PROYECTO | Recursos del Tesoro | Rentas con Destino Espec. | Rentas del Tesoro/Alivio | Donaciones Externas | Prestamos Externos | Total |
|--|-------------------------|---------------------------|--------------------------|-----------------------|-----------------------|-------------------------|
| ASIGNACIONES Y SUBVENCIONES | 5,203,034,382.11 | 9,195,708.58 | 353,159,310.06 | 329,447,324.36 | 427,634,841.86 | 6,322,471,566.97 |
| SUBVENCIONES A CENTROS RELIGIOSOS, CULTURALES, DEPORTIVOS Y | | | | | | |
| Asociación Iglesia de Dios Amor y Paz (IDAP) | 50,000.00 | 0.00 | 0.00 | 0.00 | 0.00 | 50,000.00 |
| Asociación de Iglesias de Cristo de Nicaragua | 50,000.00 | 0.00 | 0.00 | 0.00 | 0.00 | 50,000.00 |
| Convención de Iglesias Menonitas de Nicaragua | 150,000.00 | 0.00 | 0.00 | 0.00 | 0.00 | 150,000.00 |
| Parroquia Santa Teresa. Santa Teresa, Carazo | 50,000.00 | 0.00 | 0.00 | 0.00 | 0.00 | 50,000.00 |
| Parroquia San Juan Bautista. Cuapa, Chontales | 100,000.00 | 0.00 | 0.00 | 0.00 | 0.00 | 100,000.00 |
| Asociación Ministerio Yo le creo a Dios (MYCD) | 50,000.00 | 0.00 | 0.00 | 0.00 | 0.00 | 50,000.00 |
| Fundación Iglesia Bautista Lirio de los Valles | 50,000.00 | 0.00 | 0.00 | 0.00 | 0.00 | 50,000.00 |
| Parroquia Santa Cruz. Santo Domingo, Chontales. | 50,000.00 | 0.00 | 0.00 | 0.00 | 0.00 | 50,000.00 |
| Casa de Cultura Calmecal. Pueblo Nuevo, Estelí. | 50,000.00 | 0.00 | 0.00 | 0.00 | 0.00 | 50,000.00 |
| Parroquia San Francisco de Asís. Camoapa, Boaco. | 50,000.00 | 0.00 | 0.00 | 0.00 | 0.00 | 50,000.00 |
| Parroquia San Francisco de Asís. Estelí, Estelí. | 50,000.00 | 0.00 | 0.00 | 0.00 | 0.00 | 50,000.00 |
| Fundación Hermanas Franciscanas de la Encarnación | 100,000.00 | 0.00 | 0.00 | 0.00 | 0.00 | 100,000.00 |
| Parroquia Santiago Apóstol. La Concepción, Masaya | 50,000.00 | 0.00 | 0.00 | 0.00 | 0.00 | 50,000.00 |
| Parroquia Sagrada Familia. Chinandega, Chinandega. | 100,000.00 | 0.00 | 0.00 | 0.00 | 0.00 | 100,000.00 |
| Capilla Inmaculada Corazón de María. Sutiava, León. | 100,000.00 | 0.00 | 0.00 | 0.00 | 0.00 | 100,000.00 |
| Parroquia San Juan Bautista. La Concepción, Masaya. | 50,000.00 | 0.00 | 0.00 | 0.00 | 0.00 | 50,000.00 |
| Parroquia Santísima Trinidad. Pueblo Nuevo, Estelí. | 100,000.00 | 0.00 | 0.00 | 0.00 | 0.00 | 100,000.00 |
| Parroquia Nuestra Señora de Guadalupe. León, León. | 100,000.00 | 0.00 | 0.00 | 0.00 | 0.00 | 100,000.00 |
| Santuario Arquidiocesano Nuestra Señora de Lourdes. | 300,000.00 | 0.00 | 0.00 | 0.00 | 0.00 | 300,000.00 |
| Parroquia San Martín de Porres. Juigalpa, Chontales. | 50,000.00 | 0.00 | 0.00 | 0.00 | 0.00 | 50,000.00 |
| Asociación Misión Evangélica Fe y Libertad (M E F E L) | 100,000.00 | 0.00 | 0.00 | 0.00 | 0.00 | 100,000.00 |
| Casa de Cultura Antenor Sandino Hernández. León, León. | 250,000.00 | 0.00 | 0.00 | 0.00 | 0.00 | 250,000.00 |
| Fundación Juan Pablo II Evangelium Vitae para el Mundo | 100,000.00 | 0.00 | 0.00 | 0.00 | 0.00 | 100,000.00 |
| Misión Pentecostés de Iglesias Cristianas de Nicaragua | 150,000.00 | 0.00 | 0.00 | 0.00 | 0.00 | 150,000.00 |
| Parroquia San Juan Bautista. San Juan de Limay, Estelí. | 100,000.00 | 0.00 | 0.00 | 0.00 | 0.00 | 100,000.00 |
| Parroquia Inmaculada Concepción. Villanueva, Chinandega. | 50,000.00 | 0.00 | 0.00 | 0.00 | 0.00 | 50,000.00 |
| Asociación de Ancianos Desprotegidos Divino Niño de Jesús | 50,000.00 | 0.00 | 0.00 | 0.00 | 0.00 | 50,000.00 |
| Parroquia Nuestra Señora de Candelaria. Diriomo, Granada. | 50,000.00 | 0.00 | 0.00 | 0.00 | 0.00 | 50,000.00 |
| Parroquia San Juan Bautista. San Juan de Oriente, Masaya. | 150,000.00 | 0.00 | 0.00 | 0.00 | 0.00 | 150,000.00 |
| Parroquia Santa María de Guadalupe. Matagalpa, Matagalpa. | 50,000.00 | 0.00 | 0.00 | 0.00 | 0.00 | 50,000.00 |
| Parroquia Inmaculada Concepción de María. Cárdenas, Rivas. | 100,000.00 | 0.00 | 0.00 | 0.00 | 0.00 | 100,000.00 |
| Parroquia Nuestra Señora de Fátima. Wivilí, Nueva Segovia. | 50,000.00 | 0.00 | 0.00 | 0.00 | 0.00 | 50,000.00 |
| Parroquia de Nuestra Señora de la Asunción. Tisma, Masaya. | 100,000.00 | 0.00 | 0.00 | 0.00 | 0.00 | 100,000.00 |
| Asociación Iglesia de Dios Pentecostal M. I. de Nicaragua | 100,000.00 | 0.00 | 0.00 | 0.00 | 0.00 | 100,000.00 |
| Parroquia Divino Niño. Comunidad de Pica-Pica, Belén Rivas. | 100,000.00 | 0.00 | 0.00 | 0.00 | 0.00 | 100,000.00 |
| Parroquia Nuestra Señora de Guadalupe. Juigalpa, Chontales. | 50,000.00 | 0.00 | 0.00 | 0.00 | 0.00 | 50,000.00 |
| Parroquia Nuestro Señor de Esquipulas. Esquipulas, Managua. | 100,000.00 | 0.00 | 0.00 | 0.00 | 0.00 | 100,000.00 |
| Parroquia Sagrado Corazón de Jesús. Chacraseca, León, León. | 100,000.00 | 0.00 | 0.00 | 0.00 | 0.00 | 100,000.00 |
| Parroquia Sagrado Corazón de Jesús. Chinandega, Chinandega. | 100,000.00 | 0.00 | 0.00 | 0.00 | 0.00 | 100,000.00 |
| Asociación Unión Nacional de Agricultores y Ganaderos (UNAG) | 300,000.00 | 0.00 | 0.00 | 0.00 | 0.00 | 300,000.00 |
| Fundación Hermanas Consagradas del Santísimo Salvador (CSSS) | 50,000.00 | 0.00 | 0.00 | 0.00 | 0.00 | 50,000.00 |
| Parroquia de Nuestra Señora de los Dolores. Dolores, Carazo. | 150,000.00 | 0.00 | 0.00 | 0.00 | 0.00 | 150,000.00 |
| Parroquia de Nuestra Señora del Rosario. El Rosario, Carazo. | 100,000.00 | 0.00 | 0.00 | 0.00 | 0.00 | 100,000.00 |
| Asociación Hermanas Misioneras de la Caridad y la Providencia | 100,000.00 | 0.00 | 0.00 | 0.00 | 0.00 | 100,000.00 |
| Hogar Ancianos Señor de la Divina Misericordia. Boaco, Boaco. | 150,000.00 | 0.00 | 0.00 | 0.00 | 0.00 | 150,000.00 |
| Parroquia Nuestro Señor de Veracruz. Ciudad Dario, Matagalpa. | 50,000.00 | 0.00 | 0.00 | 0.00 | 0.00 | 50,000.00 |
| Asociación Hermanas Misioneras Parroquiales del Espíritu Santo | 100,000.00 | 0.00 | 0.00 | 0.00 | 0.00 | 100,000.00 |
| Parroquia San Jerónimo. Susucayán, El Jicaró, Nueva Segovia. | 50,000.00 | 0.00 | 0.00 | 0.00 | 0.00 | 50,000.00 |
| Parroquia Nuestra Señora de Guadalupe. Chinandega, Chinandega. | 100,000.00 | 0.00 | 0.00 | 0.00 | 0.00 | 100,000.00 |
| INSTITUTO NICARAGUENSE DE ESTUDIOS TERRITORIALES | 8,152,332.58 | 0.00 | 0.00 | 0.00 | 0.00 | 8,152,332.58 |
| FORTALECIMIENTO DE LA RED HIDROMÉTRICA NACIONAL DE MONITOREO | 1,351,374.00 | 0.00 | 0.00 | 0.00 | 0.00 | 1,351,374.00 |
| AMPLIACIÓN DE LA RED DE ESTACIONES METEOROLÓGICAS EN VARIOS I | 850,371.00 | 0.00 | 0.00 | 0.00 | 0.00 | 850,371.00 |
| MEJORAMIENTO DEL SISTEMA DE MONITOREO Y VIGILANCIA VOLCÁNICA | 919,465.60 | 0.00 | 0.00 | 0.00 | 0.00 | 919,465.60 |

FILTRADO POR :

PARAMETROS ESPECIALES: Mes Inicial (MM)=1 / Mes Final (MM)=9

Cuadro No. 12

PRODUCCION 2016

PAGINA: 9 de 13

FECHA: 07/10/2016

MINISTERIO DE HACIENDA Y CREDITO PUBLICO

HORA: 05:04:29 PM

REPORTE: PRPSIEP131A

SUBSISTEMA : SIEP

APLICACION : ANEXO CIEF

ENTIDAD : DGP

USUARIO : DGP027

PRESUPUESTO EJECUTADO DE PROYECTOS DE INVERSION Y OTROS GASTOS DE CAPITAL POR INSTITUCION, PROGRAMA Y FUENTES DE FINANCIAMIENTO

DE: ENERO

A: SEPTIEMBRE

| ENTIDAD/ PROGRAMA / PROYECTO | Recursos del Tesoro | Rentas con Destino Espec. | Rentas del Tesoro/Alivio | Donaciones Externas | Prestamos Externos | Total |
|---|-------------------------|---------------------------|--------------------------|-----------------------|-----------------------|-------------------------|
| ASIGNACIONES Y SUBVENCIONES | 5,203,034,382.11 | 9,195,708.58 | 353,159,310.06 | 329,447,324.36 | 427,634,841.86 | 6,322,471,566.97 |
| INSTITUTO NICARAGUENSE DE ESTUDIOS TERRITORIALES | | | | | | |
| AMPLIACIÓN DE LA RED DE ESTACIONES PARA LA VIGILANCIA METEOROL | 1,494,346.00 | 0.00 | 0.00 | 0.00 | 0.00 | 1,494,346.00 |
| AMPLIACIÓN DE LA RED DE MONITOREO HIDROGEOLÓGICO EN LOS ACUÍ | 1,135,480.98 | 0.00 | 0.00 | 0.00 | 0.00 | 1,135,480.98 |
| REPOSICIÓN DE EQUIPOS PARA MEJORAR EL SISTEMA DE MONITOREO E | 1,606,684.00 | 0.00 | 0.00 | 0.00 | 0.00 | 1,606,684.00 |
| HABILITACIÓN Y EQUIPAMIENTO DEL CENTRO REGIONAL DE ALERTA DE | 794,611.00 | 0.00 | 0.00 | 0.00 | 0.00 | 794,611.00 |
| Fondo de Inversión Social de Emergencia | 4,943,999.00 | 0.00 | 13,491,000.00 | 47,186,141.84 | 585,030.00 | 66,206,170.84 |
| Actividades Centrales | 0.00 | 0.00 | 0.00 | 0.00 | 399,000.00 | 399,000.00 |
| CONSTRUCCIÓN DEL ALCANTARILLADO CONDOMINIAL EN EL CUÁ | 0.00 | 0.00 | 6,634,341.00 | 11,576,502.01 | 0.00 | 18,210,843.01 |
| PROYECTO DE INFRAESTRUCTURA EN AGUA Y SANEAMIENTO RURAL | 0.00 | 0.00 | 6,856,659.00 | 19,225,462.83 | 0.00 | 26,082,121.83 |
| PROYECTO DE INFRAESTRUCTURA EN OBRAS Y SERVICIOS COMUNITARI | 4,943,999.00 | 0.00 | 0.00 | 0.00 | 0.00 | 4,943,999.00 |
| AMPLIACIÓN DE LA COBERTURA DEL SERVICIO SOSTENIBLE DE AGUA Y | 0.00 | 0.00 | 0.00 | 4,351,177.00 | 0.00 | 4,351,177.00 |
| AMPLIACIÓN DE LA COBERTURA DEL SERVICIO SOSTENIBLE DE AGUA Y | 0.00 | 0.00 | 0.00 | 4,462,159.00 | 186,030.00 | 4,648,189.00 |
| CONSTRUCCIÓN DEL SISTEMA DE ALCANTARILLADO CONDOMINIAL DEL | 0.00 | 0.00 | 0.00 | 7,110,132.00 | 0.00 | 7,110,132.00 |
| MEJORAMIENTO DE LOS SISTEMAS DE AGUA POTABLE EN LOS MUNICIPI | 0.00 | 0.00 | 0.00 | 460,709.00 | 0.00 | 460,709.00 |
| GOBIERNO REGIONAL AUTONOMO DE LA COSTA CARIBE NORTE | 16,600,000.00 | 5,571,620.62 | 32,459,373.11 | 0.00 | 0.00 | 54,630,993.73 |
| Gobernabilidad y Desarrollo Sostenible | 1,000,000.00 | 5,571,620.62 | 0.00 | 0.00 | 0.00 | 6,571,620.62 |
| REHABILITACIÓN ESTADIO MUNICIPAL EN SIUNA | 8,000,000.00 | 0.00 | 0.00 | 0.00 | 0.00 | 8,000,000.00 |
| REHABILITACIÓN ESTADIO MUNICIPAL EN PUERTO CABEZAS | 4,000,000.00 | 0.00 | 0.00 | 0.00 | 0.00 | 4,000,000.00 |
| MEJORAMIENTO DEL SISTEMA DE AGUA POTABLE EN BONANZA | 0.00 | 0.00 | 2,800,000.00 | 0.00 | 0.00 | 2,800,000.00 |
| CONSTRUCCIÓN DE VIVIENDAS SOCIALES EN PUERTO CABEZAS | 0.00 | 0.00 | 4,000,000.00 | 0.00 | 0.00 | 4,000,000.00 |
| CONSTRUCCIÓN DE PARQUE DE FERIAS EN LA CIUDAD DE BILWI | 0.00 | 0.00 | 4,000,000.00 | 0.00 | 0.00 | 4,000,000.00 |
| MEJORAMIENTO DE CAMINO PRODUCTIVO AKAWASITO EN PUERTO CABE | 0.00 | 0.00 | 5,000,000.00 | 0.00 | 0.00 | 5,000,000.00 |
| REHABILITACIÓN DEL CENTRO DE DESARROLLO INFANTIL DE LA CIUDAD | 0.00 | 0.00 | 659,373.11 | 0.00 | 0.00 | 659,373.11 |
| CONSTRUCCIÓN DE MINI ACUEDUCTO POR GRAVEDAD EN LA COMUNIDA | 0.00 | 0.00 | 1,000,000.00 | 0.00 | 0.00 | 1,000,000.00 |
| MEJORAMIENTO DE CAMINOS PRODUCTIVOS EN PUERTO CABEZAS, ROS | 0.00 | 0.00 | 11,000,000.00 | 0.00 | 0.00 | 11,000,000.00 |
| REHABILITACIÓN DE CAMINO PRODUCTIVO MIGUEL BIKAN - POLOS DE DE | 0.00 | 0.00 | 4,000,000.00 | 0.00 | 0.00 | 4,000,000.00 |
| REHABILITACIÓN DEL EDIFICIO COMPLEJO AUTONOMÍA DEL GRACCN Y C | 3,600,000.00 | 0.00 | 0.00 | 0.00 | 0.00 | 3,600,000.00 |
| GOBIERNO REGIONAL AUTONOMO DE LA COSTA CARIBE SUR | 30,000,000.00 | 0.00 | 15,300,000.00 | 0.00 | 0.00 | 45,300,000.00 |
| CONSTRUCCIÓN DE PUESTO DE SALUD EN EL BARRIO 19 DE JULIO EN BL | 0.00 | 0.00 | 1,000,000.00 | 0.00 | 0.00 | 1,000,000.00 |
| CONSTRUCCIÓN DEL MERCADO Y TERMINAL DE TRANSPORTE TERRESTI | 0.00 | 0.00 | 1,000,000.00 | 0.00 | 0.00 | 1,000,000.00 |
| CONSTRUCCIÓN DEL PUENTE RÍO MICO EN EL PASO LA BATEA EN MUELL | 0.00 | 0.00 | 1,000,000.00 | 0.00 | 0.00 | 1,000,000.00 |
| CONSTRUCCIÓN Y EQUIPAMIENTO DE ALBERGUES EN CORN ISLAND Y LI | 3,000,000.00 | 0.00 | 0.00 | 0.00 | 0.00 | 3,000,000.00 |
| CONSTRUCCIÓN DE OBRAS DE PROTECCIÓN DEL PUENTE SAN ANTONIC | 0.00 | 0.00 | 1,100,000.00 | 0.00 | 0.00 | 1,100,000.00 |
| MEJORAMIENTO DE VIVIENDAS EN COMUNIDADES INDÍGENAS DE LAGUN | 0.00 | 0.00 | 3,200,000.00 | 0.00 | 0.00 | 3,200,000.00 |
| REHABILITACIÓN DEL ESTADIO ULWA EN LA COMUNIDAD DE KARAWALA I | 2,000,000.00 | 0.00 | 0.00 | 0.00 | 0.00 | 2,000,000.00 |
| CONSTRUCCIÓN DE SISTEMA DE AGUA POTABLE EN EL POBLADO LA AUF | 0.00 | 0.00 | 3,000,000.00 | 0.00 | 0.00 | 3,000,000.00 |
| CONSTRUCCIÓN DE COMPLEJO COMERCIAL CONGRESISTA HORATIO HO | 13,000,000.00 | 0.00 | 0.00 | 0.00 | 0.00 | 13,000,000.00 |
| CONSTRUCCIÓN DEL CENTRO DE FORMACIÓN Y CAPACITACIÓN TÉCNIC/ | 0.00 | 0.00 | 2,500,000.00 | 0.00 | 0.00 | 2,500,000.00 |
| Servicios Regionales | 256,240.00 | 0.00 | 0.00 | 0.00 | 0.00 | 256,240.00 |
| Función Parlamentaria | 500,000.00 | 0.00 | 0.00 | 0.00 | 0.00 | 500,000.00 |
| REHABILITACIÓN DE LA CASA DE GOBIERNO REGIONAL | 1,000,000.00 | 0.00 | 0.00 | 0.00 | 0.00 | 1,000,000.00 |
| CONSTRUCCIÓN DE ESTADIO DE FÚTBOL EN BLUEFIELDS | 5,500,000.00 | 0.00 | 0.00 | 0.00 | 0.00 | 5,500,000.00 |
| AMPLIACIÓN DE ESCUELA EN EL BARRIO SAN MATEO-BLUEFIELDS | 0.00 | 0.00 | 2,500,000.00 | 0.00 | 0.00 | 2,500,000.00 |
| CONSTRUCCIÓN DE PLAZA PARQUE EN EL MUNICIPIO DE BLUEFIELDS | 3,500,000.00 | 0.00 | 0.00 | 0.00 | 0.00 | 3,500,000.00 |
| Dirección y Coordinación Ejecutivas (Actividades Centrales) | 243,760.00 | 0.00 | 0.00 | 0.00 | 0.00 | 243,760.00 |
| CONSTRUCCIÓN DE CENTRO TURÍSTICO EN EL PUERTO EL BLUFF, BLUEF | 1,000,000.00 | 0.00 | 0.00 | 0.00 | 0.00 | 1,000,000.00 |
| EMPRESA NICARAGÜENSE DE ACUEDUCTOS Y ALCANTARILLADOS SAN | 55,228,181.00 | 0.00 | 119,133,604.76 | 186,937,406.92 | 0.00 | 361,299,192.68 |
| AMPLIACIÓN DE LAS REDES DE AGUA POTABLE EN LA RACCS | 0.00 | 0.00 | 3,000,000.00 | 0.00 | 0.00 | 3,000,000.00 |
| INSTALACIÓN Y REEMPLAZO DE MEDIDORES A NIVEL NACIONAL | 34,145,099.00 | 0.00 | 0.00 | 0.00 | 0.00 | 34,145,099.00 |
| REEMPLAZO DE POZOS DE AGUA POTABLE EN LA CIUDAD DE MANAGUA | 0.00 | 0.00 | 10,600,000.00 | 0.00 | 0.00 | 10,600,000.00 |
| CONSTRUCCIÓN Y EQUIPAMIENTO DE POZOS EN EL MUNICIPIO DE MANA | 0.00 | 0.00 | 15,000,000.00 | 0.00 | 0.00 | 15,000,000.00 |
| AMPLIACIÓN DE LAS REDES DE AGUA POTABLE EN LA CIUDAD DE JINOTE | 0.00 | 0.00 | 3,000,000.00 | 0.00 | 0.00 | 3,000,000.00 |
| CONSTRUCCIÓN Y EQUIPAMIENTO DE POZOS EN EL DEPARTAMENTO DE | 2,028,000.00 | 0.00 | 0.00 | 0.00 | 0.00 | 2,028,000.00 |
| CONSTRUCCIÓN Y EQUIPAMIENTO DE POZOS EN EL MUNICIPIO DE JINOT | 2,884,000.00 | 0.00 | 0.00 | 0.00 | 0.00 | 2,884,000.00 |

FILTRADO POR :

PARAMETROS ESPECIALES: Mes Inicial (MM)=1 / Mes Final (MM)=9

Cuadro No. 12

PRODUCCION 2016

MINISTERIO DE HACIENDA Y CREDITO PUBLICO

PAGINA: 10 de 13

FECHA: 07/10/2016

HORA: 05:04:29 PM

REPORTE: PRPSIEP131A

SUBSISTEMA : SIEP

APLICACION : ANEXO CIEF

ENTIDAD : DGP

USUARIO : DGP027

PRESUPUESTO EJECUTADO DE PROYECTOS DE INVERSION Y OTROS GASTOS DE CAPITAL POR INSTITUCION, PROGRAMA Y FUENTES DE FINANCIAMIENTO

DE: ENERO

A: SEPTIEMBRE

| ENTIDAD/ PROGRAMA / PROYECTO | Recursos del Tesoro | Rentas con Destino Espec. | Rentas del Tesoro/Alivio | Donaciones Externas | Prestamos Externos | Total |
|---|-------------------------|---------------------------|--------------------------|-----------------------|-----------------------|-------------------------|
| ASIGNACIONES Y SUBVENCIONES | 5,203,034,382.11 | 9,195,708.58 | 353,159,310.06 | 329,447,324.36 | 427,634,841.86 | 6,322,471,566.97 |
| EMPRESA NICARAGÜENSE DE ACUEDUCTOS Y ALCANTARILLADOS SAN | | | | | | |
| REEMPLAZO DE POZOS DE AGUA POTABLE EN EL DEPARTAMENTO DE M | 0.00 | 0.00 | 3,024,000.00 | 0.00 | 0.00 | 3,024,000.00 |
| CONSTRUCCIÓN Y EQUIPAMIENTO DE POZOS EN EL DEPARTAMENTO DE C | 3,178,000.00 | 0.00 | 0.00 | 0.00 | 0.00 | 3,178,000.00 |
| AMPLIACIÓN DE LAS REDES DE AGUA POTABLE EN EL DEPARTAMENTO D | 0.00 | 0.00 | 5,000,000.00 | 0.00 | 0.00 | 5,000,000.00 |
| CONSTRUCCIÓN Y EQUIPAMIENTO DE POZOS EN EL DEPARTAMENTO DE | 2,510,000.00 | 0.00 | 0.00 | 0.00 | 0.00 | 2,510,000.00 |
| MEJORAMIENTO DEL SISTEMA DE TRATAMIENTO DE AGUAS RESIDUALES | 483,082.00 | 0.00 | 0.00 | 0.00 | 0.00 | 483,082.00 |
| AMPLIACIÓN DE LAS REDES DE AGUA POTABLE EN EL DEPARTAMENTO I | 0.00 | 0.00 | 6,000,000.00 | 0.00 | 0.00 | 6,000,000.00 |
| AMPLIACIÓN DE LAS REDES DE AGUA POTABLE Y ALCANTARILLADO SAN | 0.00 | 0.00 | 3,500,000.00 | 0.00 | 0.00 | 3,500,000.00 |
| MEJORAMIENTO Y AMPLIACIÓN DEL SERVICIO DE AGUA POTABLE EN LA I | 0.00 | 0.00 | 407,692.00 | 25,143,262.00 | 0.00 | 25,550,954.00 |
| AMPLIACIÓN DE LAS REDES DE AGUA POTABLE Y ALCANTARILLADO SANI | 0.00 | 0.00 | 7,982,051.00 | 0.00 | 0.00 | 7,982,051.00 |
| AMPLIACIÓN DE LAS REDES DE AGUA POTABLE Y ALCANTARILLADO SANI | 0.00 | 0.00 | 9,356,035.00 | 0.00 | 0.00 | 9,356,035.00 |
| AMPLIACIÓN DE LAS REDES DE AGUA POTABLE Y ALCANTARILLADO SAN | 0.00 | 0.00 | 9,100,000.00 | 0.00 | 0.00 | 9,100,000.00 |
| AMPLIACIÓN DE LAS REDES DE AGUA POTABLE Y ALCANTARILLADOS SA | 0.00 | 0.00 | 4,322,435.00 | 0.00 | 0.00 | 4,322,435.00 |
| AMPLIACIÓN DE LAS REDES DE AGUA POTABLE Y ALCANTARILLADO SAN | 0.00 | 0.00 | 6,946,136.00 | 0.00 | 0.00 | 6,946,136.00 |
| AMPLIACIÓN DE LAS REDES DE AGUA POTABLE Y ALCANTARILLADO SANI | 0.00 | 0.00 | 16,871,790.00 | 0.00 | 0.00 | 16,871,790.00 |
| AMPLIACIÓN DE LAS REDES DE AGUA POTABLE Y ALCANTARILLADO SAN | 0.00 | 0.00 | 6,000,000.00 | 0.00 | 0.00 | 6,000,000.00 |
| AMPLIACIÓN DE LAS REDES DE AGUA POTABLE Y ALCANTARILLADO SANI | 0.00 | 0.00 | 4,000,000.00 | 0.00 | 0.00 | 4,000,000.00 |
| MEJORAMIENTO Y AMPLIACIÓN DE LOS SISTEMAS DE AGUA POTABLE Y / | 0.00 | 0.00 | 1,555,018.00 | 0.00 | 0.00 | 1,555,018.00 |
| MEJORAMIENTO DEL SISTEMA DE AGUA POTABLE Y CONSTRUCCIÓN DEL | 10,000,000.00 | 0.00 | 1,117,755.76 | 0.00 | 0.00 | 11,117,755.76 |
| MEJORAMIENTO Y AMPLIACIÓN DEL SISTEMA DE AGUA POTABLE Y CONS | 0.00 | 0.00 | 2,350,692.00 | 161,794,144.92 | 0.00 | 164,144,836.92 |
| INSTITUTO DE LA VIVIENDA URBANA Y RURAL | 157,855,396.00 | 0.00 | 0.00 | 0.00 | 0.00 | 157,855,396.00 |
| CONSTRUCCIÓN DE VIVIENDAS A FAMILIAS PROTAGONISTAS DE INGRES | 100,623,996.00 | 0.00 | 0.00 | 0.00 | 0.00 | 100,623,996.00 |
| CONSTRUCCIÓN DE VIVIENDAS A FAMILIAS PROTAGONISTAS DE INGRES | 57,231,400.00 | 0.00 | 0.00 | 0.00 | 0.00 | 57,231,400.00 |
| EMPRESA NACIONAL DE TRANSMISION ELECTRICA | 0.00 | 0.00 | 129,147,208.00 | 90,098,775.60 | 345,272,440.37 | 564,518,423.97 |
| ELECTRIFICACIÓN DE NICARAGUA (PELNICA - FASE II) | 0.00 | 0.00 | 7,674,410.00 | 81,784,704.00 | 0.00 | 89,459,114.00 |
| CONSTRUCCIÓN SUBESTACIÓN AEROPUERTO AUGUSTO CÉSAR SANDIN | 0.00 | 0.00 | 8,690,537.00 | 0.00 | 0.00 | 8,690,537.00 |
| NORMALIZACIÓN DEL SERVICIO ELÉCTRICO EN ASENTAMIENTOS SECTOI | 0.00 | 0.00 | 0.00 | 0.00 | 906,585.63 | 906,585.63 |
| NORMALIZACION DEL SERVICIO ELECTRICO EN ASENTAMIENTOS SECTOI | 0.00 | 0.00 | 12,382,614.00 | 0.00 | 16,806,198.55 | 29,188,812.55 |
| NORMALIZACIÓN DEL SERVICIO ELÉCTRICO EN ASENTAMIENTOS SECTOI | 0.00 | 0.00 | 0.00 | 0.00 | 1,159,271.47 | 1,159,271.47 |
| CONSTRUCCION LINEA DE TRANSMISION PARA CONECTAR LA PLANTA HI | 0.00 | 0.00 | 17,384,420.00 | 0.00 | 0.00 | 17,384,420.00 |
| CONSTRUCCION LINEA DE TRANSMISION PARA CONECTAR LA PLANTA GI | 0.00 | 0.00 | 5,421,000.00 | 0.00 | 0.00 | 5,421,000.00 |
| CONSTRUCCION DE LINEAS DE TRANSMISION PARA CONECTAR LAS PLA | 0.00 | 0.00 | 5,416,768.00 | 8,314,071.60 | 0.00 | 13,730,839.60 |
| CONSTRUCCIÓN SUBESTACION SAN JUAN DEL SUR Y LINEA DE TRANSMI | 0.00 | 0.00 | 4,325,959.00 | 0.00 | 0.00 | 4,325,959.00 |
| CONSTRUCCION SUBESTACION Y LINEA DE TRANSMISION 138 KV EN EL C | 0.00 | 0.00 | 6,935,735.00 | 0.00 | 0.00 | 6,935,735.00 |
| CONSTRUCCIÓN SUBESTACIÓN CARLOS FONSECA Y LÍNEAS DE TRANSM | 0.00 | 0.00 | 4,881,307.00 | 0.00 | 0.00 | 4,881,307.00 |
| CONSTRUCCIÓN DE SUBESTACIÓN VILLA EL CARMEN, LÍNEA DE TRANSM | 0.00 | 0.00 | 3,695,573.00 | 0.00 | 0.00 | 3,695,573.00 |
| CONSTRUCCION DE RED DE DISTRIBUCION ELECTRICA RURAL EN LOS DI | 0.00 | 0.00 | 42,756,163.00 | 0.00 | 326,400,384.72 | 369,156,547.72 |
| CONSTRUCCIÓN SUBESTACIONES Y LINEAS DE TRANSMISION EN YALI, O | 0.00 | 0.00 | 9,582,722.00 | 0.00 | 0.00 | 9,582,722.00 |
| UNIVERSIDADES Y CENTROS DE EDUCACIÓN TÉCNICA SUPERIOR | 313,620,849.00 | 0.00 | 0.00 | 0.00 | 0.00 | 313,620,849.00 |
| Transferencia a las Universidades y Centros de educación Técnica Superior | 313,620,849.00 | 0.00 | 0.00 | 0.00 | 0.00 | 313,620,849.00 |
| RADIO NICARAGUA | 1,100,000.00 | 0.00 | 0.00 | 0.00 | 0.00 | 1,100,000.00 |
| Transferencia a Radio Nicaragua | 1,100,000.00 | 0.00 | 0.00 | 0.00 | 0.00 | 1,100,000.00 |
| TRANSFERENCIA MUNICIPAL | 4,299,789,485.00 | 0.00 | 0.00 | 0.00 | 0.00 | 4,299,789,485.00 |
| TRANSFERENCIAS MUNICIPALES PARA PROYECTOS DE INVERSIÓN | 4,299,789,485.00 | 0.00 | 0.00 | 0.00 | 0.00 | 4,299,789,485.00 |
| DIRECCIÓN GENERAL DE INGRESOS | 21,369,600.00 | 0.00 | 0.00 | 0.00 | 0.00 | 21,369,600.00 |
| Actividades Centrales | 21,369,600.00 | 0.00 | 0.00 | 0.00 | 0.00 | 21,369,600.00 |
| DIRECCIÓN GENERAL DE SERVICIOS ADUANEROS | 31,483,901.00 | 2,670,000.00 | 0.00 | 0.00 | 0.00 | 34,153,901.00 |
| Actividades Centrales de Apoyo | 29,083,901.00 | 2,670,000.00 | 0.00 | 0.00 | 0.00 | 31,753,901.00 |
| MEJORAMIENTO DE LA INFRAESTRUCTURA DE LA ADMINISTRACIÓN DE A | 1,200,000.00 | 0.00 | 0.00 | 0.00 | 0.00 | 1,200,000.00 |
| MEJORAMIENTO DE LA INFRAESTRUCTURA Y EQUIPAMIENTO DE ADMINIS | 1,200,000.00 | 0.00 | 0.00 | 0.00 | 0.00 | 1,200,000.00 |
| MINISTERIO PÚBLICO | 1,000,000.00 | 0.00 | 0.00 | 0.00 | 0.00 | 1,000,000.00 |
| Transferencia al Ministerio Público | 1,000,000.00 | 0.00 | 0.00 | 0.00 | 0.00 | 1,000,000.00 |

FILTRADO POR :

PARAMETROS ESPECIALES: Mes Inicial (MM)=1 / Mes Final (MM)=9

Cuadro No. 12

PRODUCCION 2016

MINISTERIO DE HACIENDA Y CREDITO PUBLICO

PAGINA: 11 de 13

FECHA: 07/10/2016

HORA: 05:04:29 PM

REPORTE: PRPSIEP131A

SUBSISTEMA : SIEP

APLICACION : ANEXO CIEF

ENTIDAD : DGP

USUARIO : DGP027

PRESUPUESTO EJECUTADO DE PROYECTOS DE INVERSION Y OTROS GASTOS DE CAPITAL POR INSTITUCION, PROGRAMA Y FUENTES DE FINANCIAMIENTO

DE: ENERO

A: SEPTIEMBRE

| ENTIDAD/ PROGRAMA / PROYECTO | Recursos del Tesoro | Rentas con Destino Espec. | Rentas del Tesoro/Alivio | Donaciones Externas | Prestamos Externos | Total |
|--|-------------------------|---------------------------|--------------------------|-----------------------|-----------------------|-------------------------|
| ASIGNACIONES Y SUBVENCIONES | 5,203,034,382.11 | 9,195,708.58 | 353,159,310.06 | 329,447,324.36 | 427,634,841.86 | 6,322,471,566.97 |
| ORDENAMIENTO DE LA PROPIEDAD | 0.00 | 0.00 | 0.00 | 0.00 | 5,420,890.90 | 5,420,890.90 |
| Transferencia al Ordenamiento de la Propiedad | 0.00 | 0.00 | 0.00 | 0.00 | 5,300,000.00 | 5,300,000.00 |
| CONSTRUCCION DE LA OFICINA DE CATASTRO - INETER EN OCOTAL, NUE | 0.00 | 0.00 | 0.00 | 0.00 | 120,890.90 | 120,890.90 |
| LA GACETA | 305,000.00 | 0.00 | 0.00 | 0.00 | 0.00 | 305,000.00 |
| Transferencias a La Gaceta | 305,000.00 | 0.00 | 0.00 | 0.00 | 0.00 | 305,000.00 |
| EMPRESA PORTUARIA NACIONAL | 43,185,594.00 | 0.00 | 0.00 | 0.00 | 0.00 | 43,185,594.00 |
| Transferencia a la Empresa Portuaria Nacional | 43,185,594.00 | 0.00 | 0.00 | 0.00 | 0.00 | 43,185,594.00 |
| CONSEJO NACIONAL DEL DEPORTE, LA EDUCACION FISICA Y LA RECRE | 30,800,485.84 | 590,494.45 | 0.00 | 0.00 | 0.00 | 31,390,980.29 |
| Federaciones Deportivas Nacionales | 0.00 | 229,204.45 | 0.00 | 0.00 | 0.00 | 229,204.45 |
| Instituto Nicaragüense de Deportes | 0.00 | 336,290.00 | 0.00 | 0.00 | 0.00 | 336,290.00 |
| MEJORAMIENTO Y AMPLIACIÓN DE GIMNASIOS DEPORTIVOS | 4,035,061.15 | 0.00 | 0.00 | 0.00 | 0.00 | 4,035,061.15 |
| APORTE A LAS MUNICIPALIDADES PARA INSTALACIONES DEPORTIVAS | 4,128,080.42 | 0.00 | 0.00 | 0.00 | 0.00 | 4,128,080.42 |
| MEJORAMIENTO Y AMPLIACIÓN DEL COMPLEJO DEPORTIVO POLIDEPORT | 300,000.00 | 0.00 | 0.00 | 0.00 | 0.00 | 300,000.00 |
| MEJORAMIENTO Y AMPLIACIÓN DEL COMPLEJO DEL INSTITUTO NICARAG | 20,220,864.27 | 0.00 | 0.00 | 0.00 | 0.00 | 20,220,864.27 |
| Fondo de Promoción y Desarrollo del Deporte, la Educación Física y la Recreaci | 0.00 | 25,000.00 | 0.00 | 0.00 | 0.00 | 25,000.00 |
| Fondo para el Desarrollo, Administración, Mantenimiento y Construcción de Infrac | 2,116,480.00 | 0.00 | 0.00 | 0.00 | 0.00 | 2,116,480.00 |
| ALCALDIA DE MANAGUA | 140,000,000.00 | 0.00 | 0.00 | 0.00 | 0.00 | 140,000,000.00 |
| CONSTRUCCIÓN Y EQUIPAMIENTO DEL ESTADIO NACIONAL DE BÉISBOL I | 140,000,000.00 | 0.00 | 0.00 | 0.00 | 0.00 | 140,000,000.00 |
| Fondo de Desarrollo Pesquero | 0.00 | 363,593.51 | 0.00 | 0.00 | 0.00 | 363,593.51 |
| Transferencia al Fondo de Desarrollo Pesquero | 0.00 | 363,593.51 | 0.00 | 0.00 | 0.00 | 363,593.51 |
| TEATRO NACIONAL RUBÉN DARÍO | 2,725,575.42 | 0.00 | 0.00 | 0.00 | 0.00 | 2,725,575.42 |
| MEJORAMIENTO DE LA INFRAESTRUCTURA DEL TEATRO NACIONAL RUBÉ | 2,725,575.42 | 0.00 | 0.00 | 0.00 | 0.00 | 2,725,575.42 |
| INSTITUTO NICARAGÜENSE DE CULTURA | 6,597,000.00 | 0.00 | 0.00 | 0.00 | 0.00 | 6,597,000.00 |
| REHABILITACION Y EQUIPAMIENTO DEL CENTRO CULTURAL COLONIA DA | 1,513,721.96 | 0.00 | 0.00 | 0.00 | 0.00 | 1,513,721.96 |
| MEJORAMIENTO Y AMPLIACIÓN DE LA INFRAESTRUCTURA DEL CENTRO C | 1,557,247.15 | 0.00 | 0.00 | 0.00 | 0.00 | 1,557,247.15 |
| RESTAURACIÓN Y MEJORAMIENTO DE LAS AREAS DE ATENCIÓN CULTUR | 1,804,030.89 | 0.00 | 0.00 | 0.00 | 0.00 | 1,804,030.89 |
| REHABILITACIÓN Y ACONDICIONAMIENTO DE ESPACIOS PARA LA RECRE, | 1,722,000.00 | 0.00 | 0.00 | 0.00 | 0.00 | 1,722,000.00 |
| INSTITUTO NICARAGÜENSE DE LA PESCA Y ACUICULTURA | 1,155,986.27 | 0.00 | 0.00 | 0.00 | 0.00 | 1,155,986.27 |
| Actividades Centrales | 1,155,986.27 | 0.00 | 0.00 | 0.00 | 0.00 | 1,155,986.27 |
| GOBIERNO TERRITORIAL INDIGENA DEL ALTO WANGKI Y BOCAY | 3,200,000.00 | 0.00 | 0.00 | 0.00 | 0.00 | 3,200,000.00 |
| Gobierno Territorial Indígena del Alto Wangki y Bocay | 3,200,000.00 | 0.00 | 0.00 | 0.00 | 0.00 | 3,200,000.00 |
| GOBIERNO TERRITORIAL AWALTARA LUHPIA NANI TASBAYA | 880,000.00 | 0.00 | 0.00 | 0.00 | 0.00 | 880,000.00 |
| Gobierno Territorial Awaltara Luhpia Nani Tasbaya | 880,000.00 | 0.00 | 0.00 | 0.00 | 0.00 | 880,000.00 |
| INSTITUTO NACIONAL TECNOLÓGICO (INATEC) | 0.00 | 0.00 | 12,989,132.86 | 0.00 | 21,836,678.90 | 34,825,811.76 |
| MEJORAMIENTO Y EQUIPAMIENTO DEL INSTITUTO POLITÉCNICO ONOFRE | 0.00 | 0.00 | 4,720,524.19 | 0.00 | 0.00 | 4,720,524.19 |
| REEMPLAZO Y EQUIPAMIENTO DEL INSTITUTO TÉCNICO AGROPECUARIO | 0.00 | 0.00 | 2,468,169.07 | 0.00 | 0.00 | 2,468,169.07 |
| MEJORAMIENTO DE LAS CAPACIDADES TÉCNICAS Y METODOLÓGICAS E | 0.00 | 0.00 | 0.00 | 0.00 | 21,836,678.90 | 21,836,678.90 |
| REEMPLAZO, AMPLIACIÓN Y EQUIPAMIENTO DEL INSTITUTO TÉCNICO AD | 0.00 | 0.00 | 5,800,439.60 | 0.00 | 0.00 | 5,800,439.60 |
| GOBIERNO TERRITORIAL RAMA - KRIOL | 800,000.00 | 0.00 | 0.00 | 0.00 | 0.00 | 800,000.00 |
| Gobierno Territorial Rama - Kriol | 800,000.00 | 0.00 | 0.00 | 0.00 | 0.00 | 800,000.00 |
| GOBIERNO TERRITORIAL WANKI MAYA RIO COCO ABAJO | 300,000.00 | 0.00 | 0.00 | 0.00 | 0.00 | 300,000.00 |
| Gobierno Territorial Wanki Maya Rio Coco Abajo | 300,000.00 | 0.00 | 0.00 | 0.00 | 0.00 | 300,000.00 |
| GOBIERNO TERRITORIAL SAUNI ARUNGKA (MATUMBAK) | 680,000.00 | 0.00 | 0.00 | 0.00 | 0.00 | 680,000.00 |
| Gobierno Territorial Sauni Arungka (Matumbak) | 680,000.00 | 0.00 | 0.00 | 0.00 | 0.00 | 680,000.00 |
| GOBIERNO TERRITORIAL TWAHKA | 680,000.00 | 0.00 | 0.00 | 0.00 | 0.00 | 680,000.00 |
| Gobierno Territorial Twahka | 680,000.00 | 0.00 | 0.00 | 0.00 | 0.00 | 680,000.00 |
| GOBIERNO TERRITORIAL WANGKI LI AUBRA | 300,000.00 | 0.00 | 0.00 | 0.00 | 0.00 | 300,000.00 |
| Gobierno Territorial Wangki Li Aubra | 300,000.00 | 0.00 | 0.00 | 0.00 | 0.00 | 300,000.00 |

FILTRADO POR :

PARAMETROS ESPECIALES: Mes Inicial (MM)=1 / Mes Final (MM)=9

Cuadro No. 12

PRODUCCION 2016

MINISTERIO DE HACIENDA Y CREDITO PUBLICO

PAGINA: 12 de 13

FECHA: 07/10/2016

HORA: 05:04:29 PM

REPORTE: PRPSIEP131A

SUBSISTEMA : SIEP

APLICACION : ANEXO CIEF

ENTIDAD : DGP

USUARIO : DGP027

PRESUPUESTO EJECUTADO DE PROYECTOS DE INVERSION Y OTROS GASTOS DE CAPITAL POR INSTITUCION, PROGRAMA Y FUENTES DE FINANCIAMIENTO

DE: ENERO

A: SEPTIEMBRE

| ENTIDAD/ PROGRAMA / PROYECTO | Recursos del Tesoro | Rentas con Destino Espec. | Rentas del Tesoro/Alivio | Donaciones Externas | Prestamos Externos | Total |
|---|-------------------------|---------------------------|--------------------------|-----------------------|-----------------------|-------------------------|
| ASIGNACIONES Y SUBVENCIONES | 5,203,034,382.11 | 9,195,708.58 | 353,159,310.06 | 329,447,324.36 | 427,634,841.86 | 6,322,471,566.97 |
| GOBIERNO TERRITORIAL PRINZU AUHYA UN | 520,000.00 | 0.00 | 0.00 | 0.00 | 0.00 | 520,000.00 |
| Gobierno Territorial Prinzú Auhya Un | 520,000.00 | 0.00 | 0.00 | 0.00 | 0.00 | 520,000.00 |
| GOBIERNO TERRITORIAL MAYANGNA SAUNI AS | 800,000.00 | 0.00 | 0.00 | 0.00 | 0.00 | 800,000.00 |
| Gobierno Territorial Mayangna Sauni As | 800,000.00 | 0.00 | 0.00 | 0.00 | 0.00 | 800,000.00 |
| GOBIERNO TERRITORIAL INDIGENA SAUNI BAS (SIKILTA) | 520,000.00 | 0.00 | 0.00 | 0.00 | 0.00 | 520,000.00 |
| Gobierno Territorial Indígena Sauni Bas (Sikilta) | 520,000.00 | 0.00 | 0.00 | 0.00 | 0.00 | 520,000.00 |
| GOBIERNO TERRITORIAL INDIGENA AMASAU (AWASTIGNI) | 480,000.00 | 0.00 | 0.00 | 0.00 | 0.00 | 480,000.00 |
| Gobierno Territorial Indígena Amasau (Awastigni) | 480,000.00 | 0.00 | 0.00 | 0.00 | 0.00 | 480,000.00 |
| GOBIERNO TERRITORIAL INDIGENA LILAMNI | 680,000.00 | 0.00 | 0.00 | 0.00 | 0.00 | 680,000.00 |
| Gobierno Territorial Indígena Lilamni | 680,000.00 | 0.00 | 0.00 | 0.00 | 0.00 | 680,000.00 |
| GOBIERNO TERRITORIAL INDIGENA PRINZU AWALA | 520,000.00 | 0.00 | 0.00 | 0.00 | 0.00 | 520,000.00 |
| Gobierno Territorial Indígena Prinzú Awala | 520,000.00 | 0.00 | 0.00 | 0.00 | 0.00 | 520,000.00 |
| GOBIERNO TERRITORIAL INDIGENA CUENCA DE LAGUNA DE PERLAS | 400,000.00 | 0.00 | 0.00 | 0.00 | 0.00 | 400,000.00 |
| Gobierno Territorial Indígena Cuenca de Laguna de Perlas | 400,000.00 | 0.00 | 0.00 | 0.00 | 0.00 | 400,000.00 |
| GOBIERNO TERRITORIAL INDIGENA TAWIRA | 520,000.00 | 0.00 | 0.00 | 0.00 | 0.00 | 520,000.00 |
| Gobierno Territorial Indígena Tawira | 520,000.00 | 0.00 | 0.00 | 0.00 | 0.00 | 520,000.00 |
| GOBIERNO DE LA NACION SUMU MAYANGNA | 1,080,000.00 | 0.00 | 0.00 | 0.00 | 0.00 | 1,080,000.00 |
| Gobierno de la Nación Sumu Mayangna | 1,080,000.00 | 0.00 | 0.00 | 0.00 | 0.00 | 1,080,000.00 |
| FONDO DE PREINVERSIÓN | 0.00 | 0.00 | 30,638,991.33 | 0.00 | 0.00 | 30,638,991.33 |
| ESTUDIOS DE PREINVERSIÓN | 0.00 | 0.00 | 30,638,991.33 | 0.00 | 0.00 | 30,638,991.33 |
| GOBIERNO TERRITORIAL INDIGENA Y AFRODESCENDIENTE KARATA | 680,000.00 | 0.00 | 0.00 | 0.00 | 0.00 | 680,000.00 |
| Gobierno Territorial Indígena y Afrodescendiente Karata | 680,000.00 | 0.00 | 0.00 | 0.00 | 0.00 | 680,000.00 |
| GOBIERNO TERRITORIAL INDIGENA TWI WAUPASA | 312,600.00 | 0.00 | 0.00 | 0.00 | 0.00 | 312,600.00 |
| Gobierno Territorial Indígena Twi Waupasa | 312,600.00 | 0.00 | 0.00 | 0.00 | 0.00 | 312,600.00 |
| GOBIERNO TERRITORIAL INDIGENA TASBA PRI MATRIZ INDIGENA | 281,400.00 | 0.00 | 0.00 | 0.00 | 0.00 | 281,400.00 |
| Gobierno Territorial Indígena Tasba Pri Matriz Indígena | 281,400.00 | 0.00 | 0.00 | 0.00 | 0.00 | 281,400.00 |
| GOBIERNO TERRITORIAL INDIGENA YAHBRA TWI | 520,000.00 | 0.00 | 0.00 | 0.00 | 0.00 | 520,000.00 |
| Gobierno Territorial Indígena Yahbra Twi | 520,000.00 | 0.00 | 0.00 | 0.00 | 0.00 | 520,000.00 |
| INSTITUTO NACIONAL FORESTAL | 636,997.00 | 0.00 | 0.00 | 5,225,000.00 | 0.00 | 5,861,997.00 |
| Instituto Nacional Forestal | 636,997.00 | 0.00 | 0.00 | 0.00 | 0.00 | 636,997.00 |
| Regulación y Manejo Sostenible de los Bosques | 0.00 | 0.00 | 0.00 | 2,640,000.00 | 0.00 | 2,640,000.00 |
| CONSTRUCCIÓN Y EQUIPAMIENTO DE PUESTOS DE CONTROL FORESTA | 0.00 | 0.00 | 0.00 | 2,585,000.00 | 0.00 | 2,585,000.00 |
| INSTITUTO DE PROTECCION Y SANIDAD AGROPECUARIA | 0.00 | 0.00 | 0.00 | 0.00 | 54,519,801.69 | 54,519,801.69 |
| Servicios de Cuarentena Agropecuaria | 0.00 | 0.00 | 0.00 | 0.00 | 63,353.36 | 63,353.36 |
| Instituto de Protección y Sanidad Agropecuaria | 0.00 | 0.00 | 0.00 | 0.00 | 1,192,646.64 | 1,192,646.64 |
| CONSTRUCCIÓN DEL LABORATORIO DE MICROBIOLOGÍA EN MANAGUA | 0.00 | 0.00 | 0.00 | 0.00 | 19,213,841.87 | 19,213,841.87 |
| CONSTRUCCIÓN DEL PUESTO DE CUARENTENA AGROPECUARIA EN COR | 0.00 | 0.00 | 0.00 | 0.00 | 57,383.05 | 57,383.05 |
| CONSTRUCCIÓN DEL PUESTO DE CUARENTENA AGROPECUARIA EN EL R | 0.00 | 0.00 | 0.00 | 0.00 | 57,383.05 | 57,383.05 |
| CONSTRUCCIÓN DEL PUESTO DE CUARENTENA AGROPECUARIA EN MAN | 0.00 | 0.00 | 0.00 | 0.00 | 57,383.05 | 57,383.05 |
| CONSTRUCCIÓN DEL LABORATORIO DE RESIDUOS BIOLÓGICOS Y QUÍMIC | 0.00 | 0.00 | 0.00 | 0.00 | 672,488.13 | 672,488.13 |
| CONSTRUCCIÓN DE LABORATORIO DE DIAGNÓSTICO FITOSANITARIO EN | 0.00 | 0.00 | 0.00 | 0.00 | 1,277,355.38 | 1,277,355.38 |
| CONSTRUCCIÓN DEL EDIFICIO ADMINISTRATIVO DEL INSTITUTO DE PROT | 0.00 | 0.00 | 0.00 | 0.00 | 31,927,967.16 | 31,927,967.16 |
| PROGRAMA USURA CERO | 12,500,000.00 | 0.00 | 0.00 | 0.00 | 0.00 | 12,500,000.00 |
| Programa Usura Cero | 12,500,000.00 | 0.00 | 0.00 | 0.00 | 0.00 | 12,500,000.00 |
| GOBIERNO COMUNAL CREOL-BLUEFIELDS | 200,000.00 | 0.00 | 0.00 | 0.00 | 0.00 | 200,000.00 |
| Gobierno Comunal Creol-Bluefields | 200,000.00 | 0.00 | 0.00 | 0.00 | 0.00 | 200,000.00 |
| GOBIERNO COMUNAL WANGKI AWALA KUPIA | 280,000.00 | 0.00 | 0.00 | 0.00 | 0.00 | 280,000.00 |
| Gobierno Comunal Wangki Awala Kupia | 280,000.00 | 0.00 | 0.00 | 0.00 | 0.00 | 280,000.00 |

FILTRADO POR :

PARAMETROS ESPECIALES: Mes Inicial (MM)=1 / Mes Final (MM)=9

Cuadro No. 12

PRODUCCION 2016

MINISTERIO DE HACIENDA Y CREDITO PUBLICO

PAGINA: 13 de 13

FECHA: 07/10/2016

HORA: 05:04:29 PM

REPORTE: PRPSIEP131A

SUBSISTEMA : SIEP

APLICACION : ANEXO CIEF

ENTIDAD : DGP

USUARIO : DGP027

PRESUPUESTO EJECUTADO DE PROYECTOS DE INVERSION Y OTROS GASTOS DE CAPITAL POR INSTITUCION, PROGRAMA Y FUENTES DE FINANCIAMIENTO

DE: ENERO

A: SEPTIEMBRE

| ENTIDAD/ PROGRAMA / PROYECTO | Recursos del Tesoro | Rentas con Destino Espec. | Rentas del Tesoro/Alivio | Donaciones Externas | Prestamos Externos | Total |
|---|-------------------------|---------------------------|--------------------------|-------------------------|-------------------------|--------------------------|
| MINISTERIO DE ENERGÍA Y MINAS | 0.00 | 0.00 | 47,076,263.83 | 523,675.53 | 216,965.25 | 47,816,904.61 |
| ELECTRICIDAD Y RECURSOS RENOVABLES | 0.00 | 0.00 | 47,076,263.83 | 523,675.53 | 216,965.25 | 47,816,904.61 |
| DESARROLLO DE LA HIDROELECTRICIDAD A PEQUEÑA ESCALA PARA USI | 0.00 | 0.00 | 3,493,373.02 | 523,675.53 | 0.00 | 4,017,048.55 |
| PREINVERSIÓN Y ESTUDIOS DE PROYECTOS DE GENERACIÓN DE ENERC | 0.00 | 0.00 | 465,059.12 | 0.00 | 0.00 | 465,059.12 |
| INSTALACIÓN DE SISTEMAS SOLARES TÉRMICOS EN INSTITUCIONES PÚE | 0.00 | 0.00 | 886,969.04 | 0.00 | 0.00 | 886,969.04 |
| EXPANSIÓN DE COBERTURA EN ZONAS AISLADAS CON FUENTES RENOV. | 0.00 | 0.00 | 558,046.24 | 0.00 | 216,965.25 | 775,011.49 |
| ELECTRIFICACIÓN RURAL | 0.00 | 0.00 | 41,672,816.41 | 0.00 | 0.00 | 41,672,816.41 |
| MINISTERIO DE ECONOMÍA FAMILIAR, COMUNITARIA, COOPERATIVA Y ASOCIATIVA | 187,616,000.00 | 0.00 | 128,384,000.00 | 229,756,449.63 | 63,514,395.16 | 609,270,844.79 |
| FOMENTO DE LA AGRICULTURA FAMILIAR | 0.00 | 0.00 | 0.00 | 14,434,184.52 | 21,845,505.39 | 36,279,689.91 |
| Servicios de Asistencia Técnica (Crisol Café, Crisol granos basicos, crisol yuca, n | 0.00 | 0.00 | 0.00 | 379,662.86 | 379,662.86 | 759,325.72 |
| Desarrollo de Capacidades (Crisol Café, Crisol granos basicos, crisol yuca, marai | 0.00 | 0.00 | 0.00 | 14,054,521.66 | 21,465,842.53 | 35,520,364.19 |
| SERVICIOS PARA LA ADOPCIÓN DE TECNOLOGÍAS Y AGROINDUSTRIA | 0.00 | 0.00 | 0.00 | 73,594,915.66 | 3,583,480.61 | 77,178,396.27 |
| Servicios de Fomento de la Agroindustria Rural y la Agregación de Valor (Procav; | 0.00 | 0.00 | 0.00 | 11,693,325.50 | 1,655,941.79 | 13,349,267.29 |
| Implementación de Sistema de Riego para Pequeños Productores de la Economi | 0.00 | 0.00 | 0.00 | 12,530,114.93 | 0.00 | 12,530,114.93 |
| Servicios de acompañamiento para el manejo de aguas (Cosecha de Agua, Nicat | 0.00 | 0.00 | 0.00 | 47,861,368.06 | 0.00 | 47,861,368.06 |
| Desarrollo de Tecnologías y de capacidades tecnologicas | 0.00 | 0.00 | 0.00 | 1,510,107.17 | 1,927,538.82 | 3,437,645.99 |
| PROGRAMA PRODUCTIVO ALIMENTARIO | 187,616,000.00 | 0.00 | 128,384,000.00 | 22,732,132.97 | 0.00 | 338,732,132.97 |
| Capitalización y Asistencia Técnica | 116,206,004.00 | 0.00 | 128,384,000.00 | 22,732,132.97 | 0.00 | 267,322,136.97 |
| Dirección y Coordinación del Bono Productivo Alimentario | 71,409,996.00 | 0.00 | 0.00 | 0.00 | 0.00 | 71,409,996.00 |
| SERVICIOS DESARROLLO DE LA COSTA CARIBE | 0.00 | 0.00 | 0.00 | 118,995,216.48 | 38,085,409.16 | 157,080,625.64 |
| Servicios de Apoyo al Desarrollo de la Asociatividad (Modelo Comunitario Costa r | 0.00 | 0.00 | 0.00 | 93,468,999.34 | 0.00 | 93,468,999.34 |
| Servicios de Asistencia Técnica (Crisol Café, Crisol granos basicos, NICADAPTA | 0.00 | 0.00 | 0.00 | 13,774,225.55 | 38,085,409.16 | 51,859,634.71 |
| Servicios de Acompañamiento para el acceso al credito (Crisol Café, Crisol gran | 0.00 | 0.00 | 0.00 | 11,751,991.59 | 0.00 | 11,751,991.59 |
| MINISTERIO DE LA MUJER | 155,914.62 | 0.00 | 0.00 | 0.00 | 0.00 | 155,914.62 |
| ACTIVIDADES CENTRALES | 155,914.62 | 0.00 | 0.00 | 0.00 | 0.00 | 155,914.62 |
| Servicios Administrativos Financieros | 155,914.62 | 0.00 | 0.00 | 0.00 | 0.00 | 155,914.62 |
| MINISTERIO DE LA JUVENTUD | 552,796.58 | 0.00 | 0.00 | 0.00 | 0.00 | 552,796.58 |
| ACTIVIDADES CENTRALES | 552,796.58 | 0.00 | 0.00 | 0.00 | 0.00 | 552,796.58 |
| Servicios de Administración Financiera | 552,796.58 | 0.00 | 0.00 | 0.00 | 0.00 | 552,796.58 |
| POLICÍA NACIONAL | 99,552,781.50 | 1,741,243.66 | 0.00 | 4,021,868.87 | 0.00 | 105,315,894.03 |
| ACTIVIDADES CENTRALES (JEFATURA NACIONAL) | 0.00 | 471,317.12 | 0.00 | 22,035.31 | 0.00 | 493,352.43 |
| Dirección y Coordinación Policía Nacional | 0.00 | 48,551.84 | 0.00 | 0.00 | 0.00 | 48,551.84 |
| Administración de Logística y mantenimiento de equipos y locales | 0.00 | 30,642.78 | 0.00 | 0.00 | 0.00 | 30,642.78 |
| Supervisión de la Actuación Policial e Investigación de Denuncia a Funcionarios | 0.00 | 0.00 | 0.00 | 22,035.31 | 0.00 | 22,035.31 |
| Servicios Policiales y Administrativos | 0.00 | 392,122.50 | 0.00 | 0.00 | 0.00 | 392,122.50 |
| PREVENCION, SEGURIDAD CIUDADANA HUMANA | 97,848,717.56 | 318,657.53 | 0.00 | 3,638,816.56 | 0.00 | 101,806,191.65 |
| Convivencia y Seguridad Ciudadana | 0.00 | 0.00 | 0.00 | 3,523,182.83 | 0.00 | 3,523,182.83 |
| Vigilancia y Desarrollo Comunitario | 0.00 | 0.00 | 0.00 | 88,915.73 | 0.00 | 88,915.73 |
| Atención a Grupos Juveniles y Sociales | 0.00 | 0.00 | 0.00 | 26,718.00 | 0.00 | 26,718.00 |
| Servicios de Seguridad Metropolitana Managua | 0.00 | 318,657.53 | 0.00 | 0.00 | 0.00 | 318,657.53 |
| CONSTRUCCIÓN DEL EDIFICIO DE ARCHIVO NACIONAL, MANAGUA | 587,470.28 | 0.00 | 0.00 | 0.00 | 0.00 | 587,470.28 |
| REEMPLAZO DEL EDIFICIO DIRECCIÓN OPERACIONES ESPECIALES DOE | 84,903,827.00 | 0.00 | 0.00 | 0.00 | 0.00 | 84,903,827.00 |
| REEMPLAZO Y EQUIPAMIENTO DEL EDIFICIO DE SEGURIDAD PERSONAL, | 12,357,420.28 | 0.00 | 0.00 | 0.00 | 0.00 | 12,357,420.28 |
| SEGURIDAD VIAL | 0.00 | 930,869.01 | 0.00 | 0.00 | 0.00 | 930,869.01 |
| Seguridad y Educación Vial | 0.00 | 930,869.01 | 0.00 | 0.00 | 0.00 | 930,869.01 |
| INVESTIGACIÓN E INTELIGENCIA POLICIAL | 1,704,063.94 | 0.00 | 0.00 | 361,017.00 | 0.00 | 2,065,080.94 |
| Atención a la Violencia Intrafamiliar y Sexual | 0.00 | 0.00 | 0.00 | 361,017.00 | 0.00 | 361,017.00 |
| REEMPLAZO Y EQUIPAMIENTO DEL EDIFICIO DIRECCIÓN DE AUXILIO JUD | 1,704,063.94 | 0.00 | 0.00 | 0.00 | 0.00 | 1,704,063.94 |
| PROTECCIÓN DE PERSONALIDADES | 0.00 | 20,400.00 | 0.00 | 0.00 | 0.00 | 20,400.00 |
| Protección a Máximas Autoridades del Estado y Personalidades | 0.00 | 20,400.00 | 0.00 | 0.00 | 0.00 | 20,400.00 |
| TOTAL -----> | 6,970,961,459.68 | 27,223,766.27 | 1,284,772,877.43 | 1,345,663,752.66 | 4,003,519,314.33 | 13,632,141,170.37 |

FILTRADO POR :

PARAMETROS ESPECIALES: Mes Inicial (MM)=1 / Mes Final (MM)=9

Cuadro No. 13
GOBIERNO CENTRAL
EJECUCION PROGRAMA DE INVERSION PUBLICA 2016
ENERO - SEPTIEMBRE
(Córdobas)

| INSTITUCION / PROYECTO / FUENTE | PRESUPUESTO ACTUALIZADO | DEVENGADO ACUMULADO | SALDO ANUAL | % EJECUCION |
|--|----------------------------|------------------------|-----------------------|----------------|
| CORTE SUPREMA DE JUSTICIA | 168,000,000.00 | 52,569,113.97 | 115,430,886.03 | 31.29 |
| RENTAS DEL TESORO | 168,000,000.00 | 52,569,113.97 | 115,430,886.03 | 31.29 |
| AMPLIACIÓN DEL COMPLEJO DE LA CORTE SUPREMA DE JUSTICIA, MANAGUA | 19,000,000.00 | 7,953,113.44 | 11,046,886.56 | 41.86 |
| RENTAS DEL TESORO | 19,000,000.00 | 7,953,113.44 | 11,046,886.56 | 41.86 |
| CONSTRUCCIÓN DEL COMPLEJO JUDICIAL DEPARTAMENTAL EN JINOTEGA | 20,000,000.00 | 7,118,590.45 | 12,881,409.55 | 35.59 |
| RENTAS DEL TESORO | 20,000,000.00 | 7,118,590.45 | 12,881,409.55 | 35.59 |
| CONSTRUCCIÓN DEL COMPLEJO JUDICIAL DEPARTAMENTAL EN CHINANDEGA | 35,000,000.00 | 29,791,726.61 | 5,208,273.39 | 85.12 |
| RENTAS DEL TESORO | 35,000,000.00 | 29,791,726.61 | 5,208,273.39 | 85.12 |
| CONSTRUCCIÓN DE CASA DE JUSTICIA EN EL CRUCERO, MANAGUA | 4,500,000.00 | 4,500,000.00 | 0.00 | 100.00 |
| RENTAS DEL TESORO | 4,500,000.00 | 4,500,000.00 | 0.00 | 100.00 |
| CONSTRUCCIÓN DE CASA DE JUSTICIA EN SAN FRANCISCO LIBRE, MANAGUA | 4,500,000.00 | 3,205,683.47 | 1,294,316.53 | 71.24 |
| RENTAS DEL TESORO | 4,500,000.00 | 3,205,683.47 | 1,294,316.53 | 71.24 |
| CONSTRUCCIÓN DE CASA DE JUSTICIA EN CORINTO, CHINANDEGA | 5,000,000.00 | 0.00 | 5,000,000.00 | 0.00 |
| RENTAS DEL TESORO | 5,000,000.00 | 0.00 | 5,000,000.00 | 0.00 |
| CONSTRUCCIÓN DEL EDIFICIO REGISTRO PÚBLICO DE MANAGUA | 80,000,000.00 | 0.00 | 80,000,000.00 | 0.00 |
| RENTAS DEL TESORO | 80,000,000.00 | 0.00 | 80,000,000.00 | 0.00 |
| MINISTERIO DE GOBERNACIÓN | 335,000,000.00 | 208,144,476.87 | 126,855,523.13 | 62.13 |
| RENTAS DEL TESORO | 335,000,000.00 | 208,144,476.87 | 126,855,523.13 | 62.13 |
| REHABILITACIÓN DEL EDIFICIO SEDE DEL MINISTERIO DE GOBERNACIÓN | 4,107,578.13 | 2,379,470.83 | 1,728,107.30 | 57.93 |
| RENTAS DEL TESORO | 4,107,578.13 | 2,379,470.83 | 1,728,107.30 | 57.93 |
| REEMPLAZO Y AMPLIACIÓN DE LOS SISTEMAS DE SEGURIDAD EN EL CENTRO PENITENCIARIO DE TIPITAPA | 4,000,000.00 | 1,355,596.49 | 2,644,403.51 | 33.89 |
| RENTAS DEL TESORO | 4,000,000.00 | 1,355,596.49 | 2,644,403.51 | 33.89 |
| CONSTRUCCIÓN Y EQUIPAMIENTO DEL CENTRO PENITENCIARIO DE BLUEFIELDS | 226,223,899.63 | 123,076,859.62 | 103,147,040.01 | 54.40 |
| RENTAS DEL TESORO | 226,223,899.63 | 123,076,859.62 | 103,147,040.01 | 54.40 |
| REHABILITACIÓN Y AMPLIACIÓN DE LOS CENTROS PENITENCIARIOS DEL PAÍS | 20,500,000.00 | 18,525,635.60 | 1,974,364.40 | 90.37 |
| RENTAS DEL TESORO | 20,500,000.00 | 18,525,635.60 | 1,974,364.40 | 90.37 |
| MEJORAMIENTO Y AMPLIACIÓN DEL SISTEMA HIDROSANITARIO EN EL CENTRO PENITENCIARIO DE GRANADA | 15,520,000.00 | 10,267,214.01 | 5,252,785.99 | 66.15 |
| RENTAS DEL TESORO | 15,520,000.00 | 10,267,214.01 | 5,252,785.99 | 66.15 |
| MEJORAMIENTO Y AMPLIACIÓN DEL SISTEMA HIDROSANITARIO EN EL CENTRO PENITENCIARIO DE JUIGALPA | 22,550,000.00 | 16,581,930.06 | 5,968,069.94 | 73.53 |
| RENTAS DEL TESORO | 22,550,000.00 | 16,581,930.06 | 5,968,069.94 | 73.53 |
| AMPLIACIÓN DE LA CAPACIDAD DE ALBERGUE DE LOS ESTABLECIMIENTOS PENITENCIARIOS A NIVEL NACIONAL | 10,000,000.00 | 10,000,000.00 | 0.00 | 100.00 |
| RENTAS DEL TESORO | 10,000,000.00 | 10,000,000.00 | 0.00 | 100.00 |
| MEJORAMIENTO DE LOS SISTEMAS DE INFORMACIÓN DE LA DIRECCIÓN GENERAL DE MIGRACIÓN Y EXTRANJERÍA | 22,000,000.00 | 21,714,673.20 | 285,326.80 | 98.70 |
| RENTAS DEL TESORO | 22,000,000.00 | 21,714,673.20 | 285,326.80 | 98.70 |
| MEJORAMIENTO DE LOS SISTEMAS DE COMUNICACIÓN E INFORMACIÓN DE LA DIRECCIÓN GENERAL DE BOMBEROS DE NICARAGUA | 5,000,000.00 | 2,522,345.80 | 2,477,654.20 | 50.45 |
| RENTAS DEL TESORO | 5,000,000.00 | 2,522,345.80 | 2,477,654.20 | 50.45 |
| CONSTRUCCIÓN DE LA ACADEMIA NACIONAL DE BOMBEROS DE MANAGUA | 5,098,522.24 | 1,720,751.26 | 3,377,770.98 | 33.75 |
| RENTAS DEL TESORO | 5,098,522.24 | 1,720,751.26 | 3,377,770.98 | 33.75 |
| MINISTERIO DE RELACIONES EXTERIORES | 14,478,000.00 | 52,210.00 | 14,425,790.00 | 0.36 |
| RENTAS DEL TESORO | 14,478,000.00 | 52,210.00 | 14,425,790.00 | 0.36 |
| REHABILITACIÓN DEL CENTRO DE DOCUMENTACIÓN MINREX | 14,478,000.00 | 52,210.00 | 14,425,790.00 | 0.36 |
| RENTAS DEL TESORO | 14,478,000.00 | 52,210.00 | 14,425,790.00 | 0.36 |

Cuadro No. 13
GOBIERNO CENTRAL
EJECUCION PROGRAMA DE INVERSION PUBLICA 2016
ENERO - SEPTIEMBRE
(Córdobas)

| INSTITUCION / PROYECTO / FUENTE | PRESUPUESTO ACTUALIZADO | DEVENGADO ACUMULADO | SALDO ANUAL | % EJECUCION |
|---|----------------------------|------------------------|-----------------------|----------------|
| MINISTERIO DE HACIENDA Y CRÉDITO PÚBLICO | 47,592,000.00 | 12,500,092.88 | 35,091,907.12 | 26.27 |
| PRÉSTAMOS EXTERNOS | 47,592,000.00 | 12,500,092.88 | 35,091,907.12 | 26.27 |
| CONSTRUCCIÓN Y EQUIPAMIENTO DE LAS INSTALACIONES FRONTERIZAS EN SAN PANCHO | 16,464,891.00 | 6,912,300.25 | 9,552,590.75 | 41.98 |
| PRÉSTAMOS EXTERNOS | 16,464,891.00 | 6,912,300.25 | 9,552,590.75 | 41.98 |
| REEMPLAZO Y EQUIPAMIENTO DE LAS INSTALACIONES FRONTERIZAS EN PEÑAS BLANCAS | 25,000,220.00 | 3,844,068.82 | 21,156,151.18 | 15.38 |
| PRÉSTAMOS EXTERNOS | 25,000,220.00 | 3,844,068.82 | 21,156,151.18 | 15.38 |
| REEMPLAZO Y EQUIPAMIENTO DE LAS INSTALACIONES FRONTERIZAS EN EL GUASAULE | 6,126,889.00 | 1,743,723.81 | 4,383,165.19 | 28.46 |
| PRÉSTAMOS EXTERNOS | 6,126,889.00 | 1,743,723.81 | 4,383,165.19 | 28.46 |
| MINISTERIO DE EDUCACIÓN | 1,158,334,645.00 | 259,674,701.24 | 898,659,943.76 | 22.42 |
| RENTAS DEL TESORO | 290,813,547.00 | 123,442,379.61 | 167,371,167.39 | 42.45 |
| RENTAS DEL TESORO / ALIVIO BID | 200,227,453.00 | 102,212,490.81 | 98,014,962.19 | 51.05 |
| DONACIONES EXTERNAS | 667,293,645.00 | 34,019,830.82 | 633,273,814.18 | 5.10 |
| MEJORAMIENTO DE ESTABLECIMIENTOS ESCOLARES EN PRIMARIA EN LA REGIÓN NORTE | 41,579,842.41 | 23,090,968.84 | 18,488,873.57 | 55.53 |
| RENTAS DEL TESORO | 7,000,000.00 | 0.00 | 7,000,000.00 | 0.00 |
| RENTAS DEL TESORO / ALIVIO BID | 19,307,442.41 | 19,307,442.41 | 0.00 | 100.00 |
| DONACIONES EXTERNAS | 15,272,400.00 | 3,783,526.43 | 11,488,873.57 | 24.77 |
| MEJORAMIENTO DE ESTABLECIMIENTOS ESCOLARES EN PRIMARIA EN LA REGIÓN NORTE - CENTRO | 33,107,122.12 | 11,685,509.01 | 21,421,613.11 | 35.30 |
| RENTAS DEL TESORO / ALIVIO BID | 19,107,122.12 | 11,685,509.01 | 7,421,613.11 | 61.16 |
| RENTAS DEL TESORO | 14,000,000.00 | 0.00 | 14,000,000.00 | 0.00 |
| MEJORAMIENTO DE ESTABLECIMIENTOS ESCOLARES EN PRIMARIA EN LA REGIÓN DEL CENTRO | 39,029,232.01 | 24,012,720.58 | 15,016,511.43 | 61.52 |
| RENTAS DEL TESORO | 5,600,000.00 | 0.00 | 5,600,000.00 | 0.00 |
| DONACIONES EXTERNAS | 7,985,031.00 | 0.00 | 7,985,031.00 | 0.00 |
| RENTAS DEL TESORO / ALIVIO BID | 25,444,201.01 | 24,012,720.58 | 1,431,480.43 | 94.37 |
| MEJORAMIENTO DE ESTABLECIMIENTOS ESCOLARES EN PRIMARIA EN LA REGIÓN AUTÓNOMA DE LA COSTA CARIBE SUR | 27,117,600.00 | 9,550,000.01 | 17,567,599.99 | 35.22 |
| RENTAS DEL TESORO / ALIVIO BID | 23,800,000.00 | 9,550,000.01 | 14,249,999.99 | 40.13 |
| DONACIONES EXTERNAS | 3,317,600.00 | 0.00 | 3,317,600.00 | 0.00 |
| MEJORAMIENTO DEL CENTRO ESCOLAR SIMÓN BOLÍVAR EN JALAPA, NUEVA SEGOVIA | 9,449,551.00 | 0.00 | 9,449,551.00 | 0.00 |
| DONACIONES EXTERNAS | 9,449,551.00 | 0.00 | 9,449,551.00 | 0.00 |
| MEJORAMIENTO DEL CENTRO ESCOLAR CAMILO ZAPATA EN JALAPA, NUEVA SEGOVIA | 4,724,256.00 | 0.00 | 4,724,256.00 | 0.00 |
| DONACIONES EXTERNAS | 4,724,256.00 | 0.00 | 4,724,256.00 | 0.00 |
| MEJORAMIENTO DEL CENTRO ESCOLAR 29 DE JUNIO EN JALAPA, NUEVA SEGOVIA | 5,550,266.00 | 0.00 | 5,550,266.00 | 0.00 |
| DONACIONES EXTERNAS | 5,550,266.00 | 0.00 | 5,550,266.00 | 0.00 |
| MEJORAMIENTO DEL CENTRO ESCOLAR JOSÉ DE LA CRUZ MENA EN JALAPA, NUEVA SEGOVIA | 3,990,552.00 | 0.00 | 3,990,552.00 | 0.00 |
| DONACIONES EXTERNAS | 3,990,552.00 | 0.00 | 3,990,552.00 | 0.00 |
| MEJORAMIENTO DEL CENTRO ESCOLAR MADRE TERESA DE CALCUTA EN JALAPA, NUEVA SEGOVIA | 3,195,648.00 | 0.00 | 3,195,648.00 | 0.00 |
| DONACIONES EXTERNAS | 3,195,648.00 | 0.00 | 3,195,648.00 | 0.00 |
| MEJORAMIENTO DEL CENTRO ESCOLAR TERRERÍOS EN JALAPA, NUEVA SEGOVIA | 3,210,694.00 | 0.00 | 3,210,694.00 | 0.00 |
| DONACIONES EXTERNAS | 3,210,694.00 | 0.00 | 3,210,694.00 | 0.00 |
| MEJORAMIENTO DEL CENTRO ESCOLAR MIGUEL LARREYNAGA EN JALAPA, NUEVA SEGOVIA | 2,356,147.00 | 0.00 | 2,356,147.00 | 0.00 |
| DONACIONES EXTERNAS | 2,356,147.00 | 0.00 | 2,356,147.00 | 0.00 |

Cuadro No. 13
GOBIERNO CENTRAL
EJECUCION PROGRAMA DE INVERSION PUBLICA 2016
ENERO - SEPTIEMBRE
(Córdoba)

| INSTITUCION / PROYECTO / FUENTE | PRESUPUESTO ACTUALIZADO | DEVENGADO ACUMULADO | SALDO ANUAL | % EJECUCION |
|---|----------------------------|------------------------|----------------|----------------|
| MINISTERIO DE EDUCACIÓN | | | | |
| MEJORAMIENTO DEL CENTRO ESCOLAR JOSEFA TOLEDO DE AGUERRI EN JALAPA, NUEVA SEGOVIA | 3,212,223.00 | 0.00 | 3,212,223.00 | 0.00 |
| DONACIONES EXTERNAS | 3,212,223.00 | 0.00 | 3,212,223.00 | 0.00 |
| MEJORAMIENTO DEL CENTRO ESCOLAR EL JUNCO EN JALAPA, NUEVA SEGOVIA | 3,915,861.00 | 0.00 | 3,915,861.00 | 0.00 |
| DONACIONES EXTERNAS | 3,915,861.00 | 0.00 | 3,915,861.00 | 0.00 |
| MEJORAMIENTO DEL INSTITUTO LUZ MARINA GONZÁLEZ EN JALAPA, NUEVA SEGOVIA | 7,020,243.00 | 0.00 | 7,020,243.00 | 0.00 |
| DONACIONES EXTERNAS | 7,020,243.00 | 0.00 | 7,020,243.00 | 0.00 |
| MEJORAMIENTO DEL CENTRO ESCOLAR SANTA ROSA EN JALAPA, NUEVA SEGOVIA | 4,755,362.00 | 0.00 | 4,755,362.00 | 0.00 |
| DONACIONES EXTERNAS | 4,755,362.00 | 0.00 | 4,755,362.00 | 0.00 |
| MEJORAMIENTO DEL CENTRO ESCOLAR MIGUEL HIDALGO Y CASTILLA EN EL JÍCARO, NUEVA SEGOVIA | 4,047,627.00 | 0.00 | 4,047,627.00 | 0.00 |
| DONACIONES EXTERNAS | 4,047,627.00 | 0.00 | 4,047,627.00 | 0.00 |
| MEJORAMIENTO DEL CENTRO ESCOLAR EL QUEBRACHO EN EL JÍCARO, NUEVA SEGOVIA | 3,990,552.00 | 0.00 | 3,990,552.00 | 0.00 |
| DONACIONES EXTERNAS | 3,990,552.00 | 0.00 | 3,990,552.00 | 0.00 |
| MEJORAMIENTO DEL CENTRO ESCOLAR OLIMPIA COLINDRES EN MURRA, NUEVA SEGOVIA | 5,550,266.00 | 0.00 | 5,550,266.00 | 0.00 |
| DONACIONES EXTERNAS | 5,550,266.00 | 0.00 | 5,550,266.00 | 0.00 |
| MEJORAMIENTO DEL INSTITUTO 3 DE MARZO TERNURA DE LOS PUEBLOS EN QUILALÍ, NUEVA SEGOVIA | 3,900,814.00 | 0.00 | 3,900,814.00 | 0.00 |
| DONACIONES EXTERNAS | 3,900,814.00 | 0.00 | 3,900,814.00 | 0.00 |
| MEJORAMIENTO DEL CENTRO ESCOLAR NUEVO AMANECER EN QUILALÍ, NUEVA SEGOVIA | 4,679,143.00 | 0.00 | 4,679,143.00 | 0.00 |
| DONACIONES EXTERNAS | 4,679,143.00 | 0.00 | 4,679,143.00 | 0.00 |
| MEJORAMIENTO DEL CENTRO ESCOLAR SANTA TERESA EN QUILALÍ, NUEVA SEGOVIA | 3,975,505.00 | 0.00 | 3,975,505.00 | 0.00 |
| DONACIONES EXTERNAS | 3,975,505.00 | 0.00 | 3,975,505.00 | 0.00 |
| MEJORAMIENTO DEL CENTRO ESCOLAR LAS SEGOVIAS EN QUILALÍ, NUEVA SEGOVIA | 3,975,505.00 | 0.00 | 3,975,505.00 | 0.00 |
| DONACIONES EXTERNAS | 3,975,505.00 | 0.00 | 3,975,505.00 | 0.00 |
| MEJORAMIENTO DEL CENTRO SALOMÓN IBARRA MAYORGA EN QUILALÍ, NUEVA SEGOVIA | 3,975,505.00 | 0.00 | 3,975,505.00 | 0.00 |
| DONACIONES EXTERNAS | 3,975,505.00 | 0.00 | 3,975,505.00 | 0.00 |
| MEJORAMIENTO DEL CENTRO ESCOLAR LA UNIÓN EN QUILALÍ, NUEVA SEGOVIA | 3,239,232.00 | 0.00 | 3,239,232.00 | 0.00 |
| DONACIONES EXTERNAS | 3,239,232.00 | 0.00 | 3,239,232.00 | 0.00 |
| MEJORAMIENTO DEL CENTRO ESCOLAR SIMÓN BOLÍVAR EN SAN JUAN DE RÍO COCO, MADRIZ | 3,195,648.00 | 0.00 | 3,195,648.00 | 0.00 |
| DONACIONES EXTERNAS | 3,195,648.00 | 0.00 | 3,195,648.00 | 0.00 |
| MEJORAMIENTO DEL CENTRO ESCOLAR DIRIANGÉN EN SAN JUAN DE RÍO COCO, MADRIZ | 3,975,505.00 | 0.00 | 3,975,505.00 | 0.00 |
| DONACIONES EXTERNAS | 3,975,505.00 | 0.00 | 3,975,505.00 | 0.00 |
| MEJORAMIENTO DEL CENTRO ESCOLAR EDMUNDO DÍAZ EN SAN JUAN DE RÍO COCO, MADRIZ | 2,459,375.00 | 0.00 | 2,459,375.00 | 0.00 |
| DONACIONES EXTERNAS | 2,459,375.00 | 0.00 | 2,459,375.00 | 0.00 |
| MEJORAMIENTO DEL CENTRO ESCOLAR ALFONSO CORTÉS EN SAN JUAN DE RÍO COCO, MADRIZ | 7,560,840.00 | 0.00 | 7,560,840.00 | 0.00 |
| DONACIONES EXTERNAS | 7,560,840.00 | 0.00 | 7,560,840.00 | 0.00 |
| MEJORAMIENTO DEL CENTRO ESCOLAR SALOMÓN IBARRA MAYORGA EN SAN JUAN DE RÍO COCO, MADRIZ | 12,157,097.00 | 0.00 | 12,157,097.00 | 0.00 |
| DONACIONES EXTERNAS | 12,157,097.00 | 0.00 | 12,157,097.00 | 0.00 |
| MEJORAMIENTO DEL CENTRO ESCOLAR DR. CARLOS HERRERA (JULIO CÉSAR MALDONADO) EN SOMOTO, MADRIZ | 3,724,351.00 | 0.00 | 3,724,351.00 | 0.00 |
| DONACIONES EXTERNAS | 3,724,351.00 | 0.00 | 3,724,351.00 | 0.00 |

Cuadro No. 13
GOBIERNO CENTRAL
EJECUCION PROGRAMA DE INVERSION PUBLICA 2016
ENERO - SEPTIEMBRE
(Córdoba)

| INSTITUCION / PROYECTO / FUENTE | PRESUPUESTO ACTUALIZADO | DEVENGADO ACUMULADO | SALDO ANUAL | % EJECUCION |
|---|----------------------------|------------------------|----------------|----------------|
| MINISTERIO DE EDUCACIÓN | | | | |
| MEJORAMIENTO DEL CENTRO ESCOLAR SANTO DOMINGO SECTOR 5 EN TELPANECA, MADRIZ | 3,819,625.00 | 0.00 | 3,819,625.00 | 0.00 |
| DONACIONES EXTERNAS | 3,819,625.00 | 0.00 | 3,819,625.00 | 0.00 |
| MEJORAMIENTO DEL CENTRO ESCOLAR JESÚS DE LA BUENA ESPERANZA EN TELPANECA, MADRIZ | 4,727,203.00 | 0.00 | 4,727,203.00 | 0.00 |
| DONACIONES EXTERNAS | 4,727,203.00 | 0.00 | 4,727,203.00 | 0.00 |
| MEJORAMIENTO DEL CENTRO ESCOLAR SALOMÓN IBARRA MAYORGA EN TELPANECA, MADRIZ | 4,727,203.00 | 0.00 | 4,727,203.00 | 0.00 |
| DONACIONES EXTERNAS | 4,727,203.00 | 0.00 | 4,727,203.00 | 0.00 |
| MEJORAMIENTO DEL CENTRO ESCOLAR EL CARBONAL ARRIBA EN TELPANECA, MADRIZ | 3,800,814.00 | 0.00 | 3,800,814.00 | 0.00 |
| DONACIONES EXTERNAS | 3,800,814.00 | 0.00 | 3,800,814.00 | 0.00 |
| MEJORAMIENTO DEL CENTRO ESCOLAR CRISTO REY EN TELPANECA, MADRIZ | 4,746,011.00 | 0.00 | 4,746,011.00 | 0.00 |
| DONACIONES EXTERNAS | 4,746,011.00 | 0.00 | 4,746,011.00 | 0.00 |
| MEJORAMIENTO DEL CENTRO ESCOLAR SANTO DOMINGO DE GUZMÁN (FLOR DE MARÍA VARGAS) EN TOTOGALPA, MADRIZ | 5,577,123.00 | 0.00 | 5,577,123.00 | 0.00 |
| DONACIONES EXTERNAS | 5,577,123.00 | 0.00 | 5,577,123.00 | 0.00 |
| MEJORAMIENTO DE AULAS MULTIGRADO EN PRIMARIA Y PREESCOLAR A NIVEL NACIONAL | 93,100,000.00 | 42,310,273.46 | 50,789,726.54 | 45.45 |
| RENTAS DEL TESORO | 93,100,000.00 | 42,310,273.46 | 50,789,726.54 | 45.45 |
| MEJORAMIENTO DE ESTABLECIMIENTOS ESCOLARES EN SECUNDARIA EN LA REGIÓN PACÍFICO - NORTE | 72,509,578.79 | 15,512,156.06 | 56,997,422.73 | 21.39 |
| DONACIONES EXTERNAS | 39,070,379.79 | 876,875.56 | 38,193,504.23 | 2.24 |
| RENTAS DEL TESORO | 33,439,199.00 | 14,635,280.50 | 18,803,918.50 | 43.77 |
| MEJORAMIENTO DE ESTABLECIMIENTOS ESCOLARES EN SECUNDARIA EN LA REGIÓN MANAGUA | 26,429,757.00 | 0.00 | 26,429,757.00 | 0.00 |
| RENTAS DEL TESORO | 26,429,757.00 | 0.00 | 26,429,757.00 | 0.00 |
| MEJORAMIENTO DE ESTABLECIMIENTOS ESCOLARES EN SECUNDARIA EN LA REGIÓN PACÍFICO - SUR | 21,544,591.00 | 5,892,526.47 | 15,652,064.53 | 27.35 |
| RENTAS DEL TESORO | 21,544,591.00 | 5,892,526.47 | 15,652,064.53 | 27.35 |
| MEJORAMIENTO DE ESTABLECIMIENTOS ESCOLARES EN SECUNDARIA EN LA REGIÓN NORTE | 55,249,052.43 | 7,436,117.92 | 47,812,934.51 | 13.46 |
| DONACIONES EXTERNAS | 55,249,052.43 | 7,436,117.92 | 47,812,934.51 | 13.46 |
| MEJORAMIENTO DE ESTABLECIMIENTOS ESCOLARES EN SECUNDARIA EN LA REGIÓN NORTE - CENTRO | 170,223,815.93 | 25,163,530.88 | 145,060,285.05 | 14.78 |
| RENTAS DEL TESORO / ALIVIO BID | 55,050,928.93 | 11,739,473.51 | 43,311,455.42 | 21.32 |
| DONACIONES EXTERNAS | 115,172,887.00 | 13,424,057.37 | 101,748,829.63 | 11.66 |
| MEJORAMIENTO DE ESTABLECIMIENTOS ESCOLARES EN SECUNDARIA EN LA REGIÓN DEL CENTRO | 63,302,791.00 | 4,287,744.99 | 59,015,046.01 | 6.77 |
| DONACIONES EXTERNAS | 63,302,791.00 | 4,287,744.99 | 59,015,046.01 | 6.77 |
| MEJORAMIENTO DE ESTABLECIMIENTOS ESCOLARES EN SECUNDARIA EN LA REGIÓN AUTÓNOMA DE LA COSTA CARIBE NORTE | 47,428,720.33 | 2,808,132.55 | 44,620,587.78 | 5.92 |
| DONACIONES EXTERNAS | 47,428,720.33 | 2,808,132.55 | 44,620,587.78 | 5.92 |
| MEJORAMIENTO DE ESTABLECIMIENTOS ESCOLARES EN SECUNDARIA EN LA REGIÓN AUTÓNOMA DE LA COSTA CARIBE SUR | 38,900,311.00 | 0.00 | 38,900,311.00 | 0.00 |
| DONACIONES EXTERNAS | 38,900,311.00 | 0.00 | 38,900,311.00 | 0.00 |
| MEJORAMIENTO Y EQUIPAMIENTO DEL INSTITUTO NACIONAL ELVIS DÍAZ ROMERO DEL MUNICIPIO DE MANAGUA | 10,208,702.00 | 0.00 | 10,208,702.00 | 0.00 |
| DONACIONES EXTERNAS | 10,208,702.00 | 0.00 | 10,208,702.00 | 0.00 |
| MEJORAMIENTO Y EQUIPAMIENTO DEL COLEGIO EXPERIMENTAL MÉXICO DEL MUNICIPIO DE MANAGUA | 8,836,381.00 | 0.00 | 8,836,381.00 | 0.00 |
| DONACIONES EXTERNAS | 8,836,381.00 | 0.00 | 8,836,381.00 | 0.00 |
| MEJORAMIENTO Y EQUIPAMIENTO DEL COLEGIO PÚBLICO SAN SEBASTIÁN EN MANAGUA | 7,530,611.00 | 0.00 | 7,530,611.00 | 0.00 |
| DONACIONES EXTERNAS | 7,530,611.00 | 0.00 | 7,530,611.00 | 0.00 |

Cuadro No. 13
GOBIERNO CENTRAL
EJECUCION PROGRAMA DE INVERSION PUBLICA 2016
ENERO - SEPTIEMBRE
(Córdoba)

| INSTITUCION / PROYECTO / FUENTE | PRESUPUESTO ACTUALIZADO | DEVENGADO ACUMULADO | SALDO ANUAL | % EJECUCION |
|---|----------------------------|-------------------------|-----------------------|----------------|
| MINISTERIO DE EDUCACIÓN | | | | |
| REHABILITACIÓN, AMPLIACIÓN Y EQUIPAMIENTO DEL INSTITUTO NACIONAL JUAN JOSÉ RODRÍGUEZ EN JINOTEPE | 39,978,327.30 | 636,876.00 | 39,341,451.30 | 1.59 |
| DONACIONES EXTERNAS | 39,978,327.30 | 636,876.00 | 39,341,451.30 | 1.59 |
| MEJORAMIENTO Y EQUIPAMIENTO DEL INSTITUTO NACIONAL FRANCISCO LUIS ESPINOZA EN ESTELÍ | 19,855,585.15 | 766,500.00 | 19,089,085.15 | 3.86 |
| DONACIONES EXTERNAS | 19,855,585.15 | 766,500.00 | 19,089,085.15 | 3.86 |
| MEJORAMIENTO DE AULAS DE SECUNDARIA A DISTANCIA A NIVEL NACIONAL | 89,700,000.00 | 60,604,299.18 | 29,095,700.82 | 67.56 |
| RENTAS DEL TESORO | 89,700,000.00 | 60,604,299.18 | 29,095,700.82 | 67.56 |
| MEJORAMIENTO DE ESTABLECIMIENTOS ESCOLARES EN PREESCOLAR EN LA REGIÓN NORTE - CENTRO | 40,564,332.53 | 13,020,989.72 | 27,543,342.81 | 32.10 |
| RENTAS DEL TESORO / ALIVIO BID | 35,546,144.53 | 13,020,989.72 | 22,525,154.81 | 36.63 |
| DONACIONES EXTERNAS | 5,018,188.00 | 0.00 | 5,018,188.00 | 0.00 |
| MEJORAMIENTO DE ESTABLECIMIENTOS ESCOLARES EN PREESCOLAR EN LA REGIÓN DEL CENTRO | 16,057,467.00 | 0.00 | 16,057,467.00 | 0.00 |
| DONACIONES EXTERNAS | 16,057,467.00 | 0.00 | 16,057,467.00 | 0.00 |
| MEJORAMIENTO DE ESTABLECIMIENTOS ESCOLARES EN PREESCOLAR EN LA REGIÓN AUTÓNOMA DE LA COSTA CARIBE NORTE | 5,484,444.00 | 0.00 | 5,484,444.00 | 0.00 |
| DONACIONES EXTERNAS | 5,484,444.00 | 0.00 | 5,484,444.00 | 0.00 |
| REHABILITACIÓN, AMPLIACIÓN Y EQUIPAMIENTO DEL CENTRO DE EDUCACIÓN ESPECIAL MELANIA MORALES EN MANAGUA | 21,971,614.00 | 12,896,355.57 | 9,075,258.43 | 58.70 |
| RENTAS DEL TESORO / ALIVIO BID | 21,971,614.00 | 12,896,355.57 | 9,075,258.43 | 58.70 |
| MEJORAMIENTO DE AULAS TALLER EN ESTABLECIMIENTOS ESCOLARES A NIVEL NACIONAL | 19,439,020.00 | 0.00 | 19,439,020.00 | 0.00 |
| DONACIONES EXTERNAS | 19,439,020.00 | 0.00 | 19,439,020.00 | 0.00 |
| MINISTERIO AGROPECUARIO | 283,345,000.00 | 149,459,274.10 | 133,885,725.90 | 52.75 |
| PRÉSTAMOS EXTERNOS | 283,345,000.00 | 149,459,274.10 | 133,885,725.90 | 52.75 |
| MEJORAMIENTO Y AMPLIACIÓN DE EDIFICIOS CENTRALES MAG EN MANAGUA | 2,833,320.24 | 2,807,982.66 | 25,337.58 | 99.11 |
| PRÉSTAMOS EXTERNOS | 2,833,320.24 | 2,807,982.66 | 25,337.58 | 99.11 |
| CONSTRUCCIÓN DEL CENTRO DE SERVICIO PARA EL FOMENTO DE LA PRODUCCIÓN AGROECOLÓGICA EN OCOTAL, NUEVA SEGOVIA | 3,752,579.76 | 0.00 | 3,752,579.76 | 0.00 |
| PRÉSTAMOS EXTERNOS | 3,752,579.76 | 0.00 | 3,752,579.76 | 0.00 |
| CONSTRUCCIÓN DEL CENTRO DE SERVICIO PARA EL FOMENTO DE LA PRODUCCIÓN AGROECOLÓGICA EN EL RAMA | 4,253,100.00 | 0.00 | 4,253,100.00 | 0.00 |
| PRÉSTAMOS EXTERNOS | 4,253,100.00 | 0.00 | 4,253,100.00 | 0.00 |
| CONSTRUCCIÓN DEL CENTRO DE SERVICIO PARA EL FOMENTO DE LA PRODUCCIÓN AGROECOLÓGICA | 1,001,000.00 | 0.00 | 1,001,000.00 | 0.00 |
| PRÉSTAMOS EXTERNOS | 1,001,000.00 | 0.00 | 1,001,000.00 | 0.00 |
| REEMPLAZO DE LAS OFICINAS DEL INTA A NIVEL CENTRAL EN MANAGUA | 77,848,999.00 | 53,997,824.29 | 23,851,174.71 | 69.36 |
| PRÉSTAMOS EXTERNOS | 77,848,999.00 | 53,997,824.29 | 23,851,174.71 | 69.36 |
| REEMPLAZO DEL CENTRO DE DESARROLLO TECNOLÓGICO EN LA COMUNIDAD EL RECREO EN EL RAMA | 54,477,850.00 | 28,982,627.70 | 25,495,222.30 | 53.20 |
| PRÉSTAMOS EXTERNOS | 54,477,850.00 | 28,982,627.70 | 25,495,222.30 | 53.20 |
| REEMPLAZO DEL CENTRO DE DESARROLLO TECNOLÓGICO SAN ISIDRO | 69,168,705.00 | 37,786,886.78 | 31,381,818.22 | 54.63 |
| PRÉSTAMOS EXTERNOS | 69,168,705.00 | 37,786,886.78 | 31,381,818.22 | 54.63 |
| REEMPLAZO DEL CENTRO DE DESARROLLO TECNOLÓGICO DE POSOLTEGA, CHINANDEGA | 70,009,446.00 | 25,883,952.67 | 44,125,493.33 | 36.97 |
| PRÉSTAMOS EXTERNOS | 70,009,446.00 | 25,883,952.67 | 44,125,493.33 | 36.97 |
| MINISTERIO DE TRANSPORTE E INFRAESTRUCTURA | 5,067,740,000.00 | 4,751,369,413.20 | 316,370,586.80 | 93.76 |
| RENTAS DEL TESORO | 1,020,734,169.00 | 832,446,308.50 | 188,287,860.50 | 81.55 |
| RENTAS DEL TESORO / ALIVIO BID | 445,068,831.00 | 415,146,087.89 | 29,922,743.11 | 93.28 |
| PRÉSTAMOS EXTERNOS | 3,017,573,000.00 | 2,931,454,223.87 | 86,118,776.13 | 97.15 |
| DONACIONES EXTERNAS | 584,364,000.00 | 572,322,792.94 | 12,041,207.06 | 97.94 |

Cuadro No. 13
GOBIERNO CENTRAL
EJECUCION PROGRAMA DE INVERSION PUBLICA 2016
ENERO - SEPTIEMBRE
(Córdobas)

| INSTITUCION / PROYECTO / FUENTE | PRESUPUESTO ACTUALIZADO | DEVENGADO ACUMULADO | SALDO ANUAL | % EJECUCION |
|--|----------------------------|------------------------|----------------|----------------|
| MINISTERIO DE TRANSPORTE E INFRAESTRUCTURA | | | | |
| CONSTRUCCIÓN Y EQUIPAMIENTO DEL AUDITORIO DEL MINISTERIO DE TRANSPORTE E INFRAESTRUCTURA EN MANAGUA | 8,000,000.00 | 6,000,000.00 | 2,000,000.00 | 75.00 |
| RENTAS DEL TESORO | 8,000,000.00 | 6,000,000.00 | 2,000,000.00 | 75.00 |
| REHABILITACIÓN DE ESPIGÓN ROCOSO Y DIQUE DE ARENA EN EL PUERTO DE CORINTO | 10,000,000.00 | 10,000,000.00 | 0.00 | 100.00 |
| RENTAS DEL TESORO | 10,000,000.00 | 10,000,000.00 | 0.00 | 100.00 |
| MEJORAMIENTO DEL CAMINO SANTA ROSA - COMALAPA - CAMOAPA | 4,998,559.00 | 4,998,558.24 | 0.76 | 100.00 |
| RENTAS DEL TESORO | 164,628.00 | 164,628.00 | 0.00 | 100.00 |
| PRÉSTAMOS EXTERNOS | 4,833,931.00 | 4,833,930.24 | 0.76 | 100.00 |
| MEJORAMIENTO DE LA CARRETERA SAN SEBASTIÁN DE YALÍ - CONDEGA | 126,889,293.00 | 126,189,094.25 | 700,198.75 | 99.45 |
| RENTAS DEL TESORO | 2,891,841.00 | 2,269,610.25 | 622,230.75 | 78.48 |
| PRÉSTAMOS EXTERNOS | 123,997,452.00 | 123,919,484.00 | 77,968.00 | 99.94 |
| MEJORAMIENTO DEL CAMINO RURAL ENTRE NACIONES UNIDAS - BLUEFIELDS | 601,281,091.00 | 589,608,074.29 | 11,673,016.71 | 98.06 |
| PRÉSTAMOS EXTERNOS | 317,622,768.00 | 317,622,768.00 | 0.00 | 100.00 |
| RENTAS DEL TESORO | 73,207,398.00 | 61,534,383.13 | 11,673,014.87 | 84.05 |
| DONACIONES EXTERNAS | 210,450,925.00 | 210,450,923.16 | 1.84 | 100.00 |
| MEJORAMIENTO DEL CAMINO TOLA - EMPALME EL COYOL - ENTRADA EL GUACALITO | 500,000.00 | 0.00 | 500,000.00 | 0.00 |
| RENTAS DEL TESORO | 500,000.00 | 0.00 | 500,000.00 | 0.00 |
| MEJORAMIENTO DE LA CARRETERA MALPAISILLO - VILLA 15 DE JULIO | 371,292,200.00 | 368,379,629.22 | 2,912,570.78 | 99.22 |
| PRÉSTAMOS EXTERNOS | 362,682,000.00 | 361,527,626.24 | 1,154,373.76 | 99.68 |
| RENTAS DEL TESORO | 8,610,200.00 | 6,852,002.98 | 1,758,197.02 | 79.58 |
| MEJORAMIENTO DE LA CARRETERA LA PAZ CENTRO - MALPAISILLO | 4,045,500.00 | 0.00 | 4,045,500.00 | 0.00 |
| RENTAS DEL TESORO | 558,000.00 | 0.00 | 558,000.00 | 0.00 |
| PRÉSTAMOS EXTERNOS | 3,487,500.00 | 0.00 | 3,487,500.00 | 0.00 |
| FORTALECIMIENTO DE CAPACIDADES PARA ADAPTACIÓN AL CAMBIO CLIMÁTICO | 12,982,782.00 | 12,982,781.45 | 0.55 | 100.00 |
| DONACIONES EXTERNAS | 12,982,782.00 | 12,982,781.45 | 0.55 | 100.00 |
| MEJORAMIENTO DEL CAMINO EMPALME LA MORA - LAS CARPAS EN EL DEPARTAMENTO DE MATAGALPA | 16,076,013.00 | 15,708,791.26 | 367,221.74 | 97.72 |
| DONACIONES EXTERNAS | 13,161,865.00 | 12,794,644.06 | 367,220.94 | 97.21 |
| RENTAS DEL TESORO | 2,546,927.00 | 2,546,926.40 | 0.60 | 100.00 |
| PRÉSTAMOS EXTERNOS | 367,221.00 | 367,220.80 | 0.20 | 100.00 |
| CONSTRUCCIÓN DE INFRAESTRUCTURA VIAL PARA LA REDUCCIÓN DE LA VULNERABILIDAD AL CAMBIO CLIMÁTICO SOBRE LA RUTA CHINANDEGA - GUASAULE | 80,442,570.00 | 79,784,795.82 | 657,774.18 | 99.18 |
| PRÉSTAMOS EXTERNOS | 79,106,800.00 | 78,863,521.99 | 243,278.01 | 99.69 |
| RENTAS DEL TESORO | 1,335,770.00 | 921,273.83 | 414,496.17 | 68.97 |
| MEJORA DE LA SEGURIDAD VIAL DE LA CARRETERA CATARINA - EMPALME GUANACASTE | 341,610.00 | 0.00 | 341,610.00 | 0.00 |
| PRÉSTAMOS EXTERNOS | 341,610.00 | 0.00 | 341,610.00 | 0.00 |
| MEJORAMIENTO DE ESTACIONES DE PESAJE EN LOS PUESTOS DE LAS MANOS, LOS CEDROS Y MATEARE | 25,230,420.00 | 21,185,161.82 | 4,045,258.18 | 83.97 |
| PRÉSTAMOS EXTERNOS | 20,283,780.00 | 16,483,780.00 | 3,800,000.00 | 81.27 |
| RENTAS DEL TESORO | 4,946,640.00 | 4,701,381.82 | 245,258.18 | 95.04 |
| MEJORAMIENTO DEL CAMINO LAS SABANAS - SAN JOSÉ DE CUSMAPA EN MADRIZ | 1,738,780.00 | 1,738,777.66 | 2.34 | 100.00 |
| PRÉSTAMOS EXTERNOS | 1,607,472.00 | 1,607,471.10 | 0.90 | 100.00 |
| RENTAS DEL TESORO | 131,308.00 | 131,306.56 | 1.44 | 100.00 |
| MEJORAMIENTO DE LA CARRETERA SANTO DOMINGO - LOS CHINAMOS | 3,873,957.00 | 3,873,954.13 | 2.87 | 100.00 |
| RENTAS DEL TESORO | 174,990.00 | 174,988.19 | 1.81 | 100.00 |
| PRÉSTAMOS EXTERNOS | 3,698,967.00 | 3,698,965.94 | 1.06 | 100.00 |

Cuadro No. 13
GOBIERNO CENTRAL
EJECUCION PROGRAMA DE INVERSION PUBLICA 2016
ENERO - SEPTIEMBRE
(Córdobas)

| INSTITUCION / PROYECTO / FUENTE | PRESUPUESTO ACTUALIZADO | DEVENGADO ACUMULADO | SALDO ANUAL | % EJECUCION |
|---|----------------------------|------------------------|----------------|----------------|
| MINISTERIO DE TRANSPORTE E INFRAESTRUCTURA | | | | |
| MEJORAMIENTO DEL CAMINO SUSUCAYÁN - LAS VUELTAS EN NUEVA SEGOVIA | 6,354,970.00 | 5,943,946.37 | 411,023.63 | 93.53 |
| RENTAS DEL TESORO | 362,711.00 | 325,763.39 | 36,947.61 | 89.81 |
| PRÉSTAMOS EXTERNOS | 5,992,259.00 | 5,618,182.98 | 374,076.02 | 93.76 |
| MEJORAMIENTO DE LA CARRETERA ESQUIPULAS - MUY MUY | 353,390,497.00 | 349,876,913.03 | 3,513,583.97 | 99.01 |
| RENTAS DEL TESORO | 31,627,548.00 | 28,113,964.48 | 3,513,583.52 | 88.89 |
| PRÉSTAMOS EXTERNOS | 321,762,949.00 | 321,762,948.55 | 0.45 | 100.00 |
| MEJORAMIENTO DEL CAMINO EMPALME EL PORTILLO - EL CUÁ | 57,356,356.00 | 57,356,355.10 | 0.90 | 100.00 |
| DONACIONES EXTERNAS | 47,836,980.00 | 47,836,980.00 | 0.00 | 100.00 |
| RENTAS DEL TESORO | 9,519,376.00 | 9,519,375.10 | 0.90 | 100.00 |
| MEJORAMIENTO DEL CAMINO EL CUÁ - SAN JOSÉ DE BOCAY | 106,581,287.00 | 100,083,427.80 | 6,497,859.20 | 93.90 |
| DONACIONES EXTERNAS | 86,923,451.00 | 80,425,591.82 | 6,497,859.18 | 92.52 |
| RENTAS DEL TESORO | 4,116,819.00 | 4,116,819.00 | 0.00 | 100.00 |
| RENTAS DEL TESORO / ALIVIO BID | 15,541,017.00 | 15,541,016.98 | 0.02 | 100.00 |
| MEJORAMIENTO DEL CAMINO SANTA LUCÍA - BOACO | 5,049,082.00 | 2,564,684.39 | 2,484,397.61 | 50.80 |
| RENTAS DEL TESORO | 1,192,071.00 | 1,192,070.92 | 0.08 | 100.00 |
| DONACIONES EXTERNAS | 3,857,011.00 | 1,372,613.47 | 2,484,397.53 | 35.59 |
| MEJORAMIENTO DEL CAMINO EMPALME ESQUIPULAS - EMPALME SAN DIONISIO | 33,502,603.00 | 30,810,875.47 | 2,691,727.53 | 91.97 |
| RENTAS DEL TESORO | 2,153,617.00 | 2,153,616.23 | 0.77 | 100.00 |
| DONACIONES EXTERNAS | 31,348,986.00 | 28,657,259.24 | 2,691,726.76 | 91.41 |
| CONSTRUCCIÓN DE OBRAS DE SEGURIDAD VIAL EN LAS CARRETERAS DE NICARAGUA | 70,321,280.00 | 55,539,216.67 | 14,782,063.33 | 78.98 |
| RENTAS DEL TESORO | 16,463,280.00 | 13,746,405.24 | 2,716,874.76 | 83.50 |
| PRÉSTAMOS EXTERNOS | 53,858,000.00 | 41,792,811.43 | 12,065,188.57 | 77.60 |
| MEJORAMIENTO DEL TRAMO DE CARRETERA ROTONDA JEAN PAUL GENIE - ROTONDA TICUANTEPE | 24,000,000.00 | 21,850,164.21 | 2,149,835.79 | 91.04 |
| RENTAS DEL TESORO | 24,000,000.00 | 21,850,164.21 | 2,149,835.79 | 91.04 |
| MEJORAMIENTO DEL CAMINO LA CALIFORNIA - SAN DIEGO EN EL MUNICIPIO DE VILLA EL CARMEN | 11,496,924.00 | 11,496,923.82 | 0.18 | 100.00 |
| RENTAS DEL TESORO | 11,496,924.00 | 11,496,923.82 | 0.18 | 100.00 |
| CONSTRUCCIÓN DE LA CARRETERA LA PROVIDENCIA - MONKEY POINT | 2,984,239.00 | 0.00 | 2,984,239.00 | 0.00 |
| RENTAS DEL TESORO | 2,984,239.00 | 0.00 | 2,984,239.00 | 0.00 |
| MEJORAMIENTO DEL CAMINO SAN JUAN DE RÍO COCO - LAS CRUCES | 86,967,515.00 | 58,959,416.68 | 28,008,098.32 | 67.79 |
| PRÉSTAMOS EXTERNOS | 83,886,948.00 | 56,716,275.83 | 27,170,672.17 | 67.61 |
| RENTAS DEL TESORO | 3,080,567.00 | 2,243,140.85 | 837,426.15 | 72.82 |
| MEJORAMIENTO DE LA CARRETERA RANCHO ROJO - LA CALAMIDAD | 78,787,355.00 | 72,857,879.12 | 5,929,475.88 | 92.47 |
| PRÉSTAMOS EXTERNOS | 75,282,048.00 | 71,523,327.23 | 3,758,720.77 | 95.01 |
| RENTAS DEL TESORO | 3,505,307.00 | 1,334,551.89 | 2,170,755.11 | 38.07 |
| MEJORAMIENTO DEL CAMINO SIUNA - EL DOS - ROSITA | 50,000.00 | 0.00 | 50,000.00 | 0.00 |
| RENTAS DEL TESORO | 50,000.00 | 0.00 | 50,000.00 | 0.00 |
| MEJORAMIENTO DEL CAMINO EMPALME MASIGÜE-LA EMBAJADA-RÍO QUISAURA-VILLA SIQUIA | 8,479,627.00 | 5,513,231.94 | 2,966,395.06 | 65.02 |
| RENTAS DEL TESORO | 8,479,627.00 | 5,513,231.94 | 2,966,395.06 | 65.02 |
| MEJORAMIENTO DE LA CARRETERA MULUKUKÚ - SIUNA | 309,122,733.00 | 304,996,287.31 | 4,126,445.69 | 98.67 |
| RENTAS DEL TESORO | 559,845.00 | 0.00 | 559,845.00 | 0.00 |
| PRÉSTAMOS EXTERNOS | 308,562,888.00 | 304,996,287.31 | 3,566,600.69 | 98.84 |
| MEJORAMIENTO DE LA CARRETERA EMPALME CERRO VERDE - EMPALME EL PORTILLO | 34,911,311.00 | 33,751,928.61 | 1,159,382.39 | 96.68 |
| PRÉSTAMOS EXTERNOS | 34,030,828.00 | 33,462,724.44 | 568,103.56 | 98.33 |
| RENTAS DEL TESORO | 880,483.00 | 289,204.17 | 591,278.83 | 32.85 |
| MEJORAMIENTO DE LA CARRETERA CHINANDEGA - GUASAULE | 155,958,510.00 | 148,495,983.84 | 7,462,526.16 | 95.22 |
| PRÉSTAMOS EXTERNOS | 153,068,900.00 | 147,600,079.77 | 5,468,820.23 | 96.43 |
| RENTAS DEL TESORO | 2,889,610.00 | 895,904.07 | 1,993,705.93 | 31.00 |

Cuadro No. 13
GOBIERNO CENTRAL
EJECUCION PROGRAMA DE INVERSION PUBLICA 2016
ENERO - SEPTIEMBRE
(Córdobas)

| INSTITUCION / PROYECTO / FUENTE | PRESUPUESTO ACTUALIZADO | DEVENGADO ACUMULADO | SALDO ANUAL | % EJECUCION |
|---|----------------------------|------------------------|----------------|----------------|
| MINISTERIO DE TRANSPORTE E INFRAESTRUCTURA | | | | |
| MEJORAMIENTO DEL CAMINO LA PAZ CENTRO - EMPALME PUERTO SANDINO | 1,502,092.00 | 1,502,091.24 | 0.76 | 100.00 |
| RENTAS DEL TESORO | 1,502,092.00 | 1,502,091.24 | 0.76 | 100.00 |
| MEJORAMIENTO DE LA CARRETERA LAS PIEDRECITAS (KM 6+830) - MATEARE | 1,809,520.00 | 1,809,519.24 | 0.76 | 100.00 |
| RENTAS DEL TESORO | 1,809,520.00 | 1,809,519.24 | 0.76 | 100.00 |
| MEJORAMIENTO DEL ACCESO A LA CIUDAD DE CHINANDEGA | 1,020,011.00 | 0.00 | 1,020,011.00 | 0.00 |
| PRÉSTAMOS EXTERNOS | 684,715.00 | 0.00 | 684,715.00 | 0.00 |
| RENTAS DEL TESORO | 335,296.00 | 0.00 | 335,296.00 | 0.00 |
| CONSTRUCCIÓN DEL PUENTE PASO REAL | 79,534,068.00 | 77,672,067.74 | 1,862,000.26 | 97.66 |
| DONACIONES EXTERNAS | 77,672,068.00 | 77,672,067.74 | 0.26 | 100.00 |
| RENTAS DEL TESORO | 1,862,000.00 | 0.00 | 1,862,000.00 | 0.00 |
| MEJORAMIENTO DE LA CARRETERA RÍO BLANCO - MULUKUKÚ | 607,839,682.00 | 597,981,228.78 | 9,858,453.22 | 98.38 |
| PRÉSTAMOS EXTERNOS | 595,580,750.00 | 585,722,560.18 | 9,858,189.82 | 98.34 |
| RENTAS DEL TESORO | 12,258,932.00 | 12,258,668.60 | 263.40 | 100.00 |
| MEJORAMIENTO DEL CAMINO LA CALAMIDAD - EMPALME MASIGÜE | 2,486,954.00 | 765,774.38 | 1,721,179.62 | 30.79 |
| RENTAS DEL TESORO | 381,074.00 | 0.00 | 381,074.00 | 0.00 |
| PRÉSTAMOS EXTERNOS | 2,105,880.00 | 765,774.38 | 1,340,105.62 | 36.36 |
| MEJORAMIENTO DEL CAMINO PANTASMA - WIWILÍ | 50,000.00 | 0.00 | 50,000.00 | 0.00 |
| PRÉSTAMOS EXTERNOS | 50,000.00 | 0.00 | 50,000.00 | 0.00 |
| MEJORAMIENTO DEL CAMINO WASLALA - SIUNA | 11,077,733.00 | 3,461,791.50 | 7,615,941.50 | 31.25 |
| RENTAS DEL TESORO | 11,077,733.00 | 3,461,791.50 | 7,615,941.50 | 31.25 |
| MEJORAMIENTO DEL CAMINO LOS CHINAMOS - EL AYOTE | 2,171,238.00 | 2,103,248.85 | 67,989.15 | 96.87 |
| RENTAS DEL TESORO | 2,171,238.00 | 2,103,248.85 | 67,989.15 | 96.87 |
| MEJORAMIENTO DEL CAMINO EMPALME TERRABONA - TERRABONA | 55,885,235.00 | 53,608,676.54 | 2,276,558.46 | 95.93 |
| PRÉSTAMOS EXTERNOS | 53,336,517.00 | 51,802,065.11 | 1,534,451.89 | 97.12 |
| RENTAS DEL TESORO | 2,548,718.00 | 1,806,611.43 | 742,106.57 | 70.88 |
| MEJORAMIENTO DEL CAMINO EL RAMA - EMPALME KUKRA HILL - LAGUNA DE PERLAS | 378,824,744.00 | 364,260,249.90 | 14,564,494.10 | 96.16 |
| RENTAS DEL TESORO | 9,950,464.00 | 0.00 | 9,950,464.00 | 0.00 |
| PRÉSTAMOS EXTERNOS | 368,874,280.00 | 364,260,249.90 | 4,614,030.10 | 98.75 |
| MEJORAMIENTO DE LOS ACCESOS VIALES A LA CIUDAD DE LEÓN | 1,404,785.00 | 359,613.62 | 1,045,171.38 | 25.60 |
| RENTAS DEL TESORO | 206,072.00 | 0.00 | 206,072.00 | 0.00 |
| PRÉSTAMOS EXTERNOS | 1,198,713.00 | 359,613.62 | 839,099.38 | 30.00 |
| MEJORAMIENTO DE LA CARRETERA ROSITA- PUERTO CABEZAS EN LA REGIÓN AUTÓNOMA DE LA COSTA CARIBE NORTE | 8,505,242.00 | 3,434,384.18 | 5,070,857.82 | 40.38 |
| RENTAS DEL TESORO | 1,637,908.00 | 0.00 | 1,637,908.00 | 0.00 |
| PRÉSTAMOS EXTERNOS | 6,867,334.00 | 3,434,384.18 | 3,432,949.82 | 50.01 |
| MEJORAMIENTO DE LA CARRETERA TIPITAPA-EMPALME SAN BENITO | 4,316,614.00 | 1,970,545.36 | 2,346,068.64 | 45.65 |
| PRÉSTAMOS EXTERNOS | 3,545,390.00 | 1,970,545.36 | 1,574,844.64 | 55.58 |
| RENTAS DEL TESORO | 771,224.00 | 0.00 | 771,224.00 | 0.00 |
| MEJORAMIENTO DEL CAMINO LA ESPERANZA - WAPÍ - EL TORTUGUERO | 13,334,043.00 | 10,779,266.94 | 2,554,776.06 | 80.84 |
| RENTAS DEL TESORO | 13,334,043.00 | 10,779,266.94 | 2,554,776.06 | 80.84 |
| MEJORAMIENTO DEL CAMINO COMALAPA-CUAPA | 6,280,042.00 | 1,915,502.34 | 4,364,539.66 | 30.50 |
| RENTAS DEL TESORO | 6,280,042.00 | 1,915,502.34 | 4,364,539.66 | 30.50 |
| MEJORAMIENTO DEL CAMINO ESTELÍ-EL ACEITUNO-EL SAUCE | 13,824,600.00 | 4,314,106.20 | 9,510,493.80 | 31.21 |
| RENTAS DEL TESORO | 13,824,600.00 | 4,314,106.20 | 9,510,493.80 | 31.21 |
| REVESTIMIENTO DE CARRETERAS | 176,620,520.00 | 130,490,299.37 | 46,130,220.63 | 73.88 |
| RENTAS DEL TESORO | 176,620,520.00 | 130,490,299.37 | 46,130,220.63 | 73.88 |
| REHABILITACIÓN DE CAMINOS INTERMUNICIPALES | 573,132,281.00 | 532,462,019.45 | 40,670,261.55 | 92.90 |
| RENTAS DEL TESORO | 143,604,467.00 | 132,856,948.54 | 10,747,518.46 | 92.52 |
| RENTAS DEL TESORO / ALIVIO BID | 429,527,814.00 | 399,605,070.91 | 29,922,743.09 | 93.03 |

Cuadro No. 13
GOBIERNO CENTRAL
EJECUCION PROGRAMA DE INVERSION PUBLICA 2016
ENERO - SEPTIEMBRE
(Córdobas)

| INSTITUCION / PROYECTO / FUENTE | PRESUPUESTO ACTUALIZADO | DEVENGADO ACUMULADO | SALDO ANUAL | % EJECUCION |
|---|----------------------------|------------------------|-----------------------|----------------|
| MINISTERIO DE TRANSPORTE E INFRAESTRUCTURA | | | | |
| DRENAJE DE CARRETERAS | 264,711,000.00 | 239,979,024.51 | 24,731,975.49 | 90.66 |
| RENTAS DEL TESORO | 264,711,000.00 | 239,979,024.51 | 24,731,975.49 | 90.66 |
| MEJORAS EN LA CARRETERA RÍO BLANCO - PUERTO CABEZAS | 100,000,000.00 | 80,176,051.22 | 19,823,948.78 | 80.18 |
| RENTAS DEL TESORO | 100,000,000.00 | 80,176,051.22 | 19,823,948.78 | 80.18 |
| MEJORAMIENTO DE LA CARRETERA BOACO - MUY MUY - RÍO BLANCO | 31,522,600.00 | 31,409,040.83 | 113,559.17 | 99.64 |
| PRÉSTAMOS EXTERNOS | 30,855,100.00 | 30,741,625.29 | 113,474.71 | 99.63 |
| RENTAS DEL TESORO | 667,500.00 | 667,415.54 | 84.46 | 99.99 |
| MEJORAMIENTO DEL CAMINO RÍO BLANCO - WANA WANA - UBU NORTE - SAN PEDRO DEL NORTE | 18,750,000.00 | 10,238,126.51 | 8,511,873.49 | 54.60 |
| RENTAS DEL TESORO | 18,750,000.00 | 10,238,126.51 | 8,511,873.49 | 54.60 |
| REHABILITACIÓN DEL TRAMO DE CARRETERA MUHAN - RAMA | 100,129,932.00 | 100,129,932.00 | 0.00 | 100.00 |
| DONACIONES EXTERNAS | 100,129,932.00 | 100,129,932.00 | 0.00 | 100.00 |
| MINISTERIO DE SALUD | 1,637,132,620.00 | 665,587,045.68 | 971,545,574.32 | 40.66 |
| RENTAS DEL TESORO | 27,983,084.00 | 13,555,368.26 | 14,427,715.74 | 48.44 |
| RENTAS DEL TESORO / ALIVIO BID | 463,408,916.00 | 238,794,724.84 | 224,614,191.16 | 51.53 |
| PRÉSTAMOS EXTERNOS | 861,399,620.00 | 318,478,119.84 | 542,921,500.16 | 36.97 |
| DONACIONES EXTERNAS | 284,341,000.00 | 94,758,832.74 | 189,582,167.26 | 33.33 |
| CONSTRUCCIÓN Y EQUIPAMIENTO DEL CENTRO NACIONAL DE CITOLOGÍA EN MANAGUA | 861,163.00 | 771,298.06 | 89,864.94 | 89.56 |
| PRÉSTAMOS EXTERNOS | 861,163.00 | 771,298.06 | 89,864.94 | 89.56 |
| REEMPLAZO Y EQUIPAMIENTO DE BODEGAS PARA ALMACENAMIENTO DE ARCHIVOS DEL MINSAL CENTRAL | 5,637,686.00 | 5,474,905.33 | 162,780.67 | 97.11 |
| RENTAS DEL TESORO | 5,637,686.00 | 5,474,905.33 | 162,780.67 | 97.11 |
| REHABILITACIÓN DEL COMPLEJO NACIONAL DE SALUD CONCEPCIÓN PALACIOS | 1,794,213.00 | 1,766,969.72 | 27,243.28 | 98.48 |
| RENTAS DEL TESORO | 1,794,213.00 | 1,766,969.72 | 27,243.28 | 98.48 |
| CONSTRUCCIÓN Y EQUIPAMIENTO DEL INSTITUTO NACIONAL TECNOLÓGICO DE LA SALUD | 28,821,100.00 | 0.00 | 28,821,100.00 | 0.00 |
| DONACIONES EXTERNAS | 28,821,100.00 | 0.00 | 28,821,100.00 | 0.00 |
| RENTAS DEL TESORO | 200,000.00 | 0.00 | 200,000.00 | 0.00 |
| CONSTRUCCIÓN Y EQUIPAMIENTO DE SEDE SILAIS LAS MINAS | 14,502,175.00 | 724,958.38 | 13,777,216.62 | 5.00 |
| RENTAS DEL TESORO | 14,502,175.00 | 724,958.38 | 13,777,216.62 | 5.00 |
| REHABILITACIÓN Y EQUIPAMIENTO DEL LABORATORIO DE ENTOMOLOGÍA DEL SILAIS LEÓN | 1,317,705.00 | 1,257,704.45 | 60,000.55 | 95.45 |
| RENTAS DEL TESORO | 1,317,705.00 | 1,257,704.45 | 60,000.55 | 95.45 |
| CONSTRUCCIÓN DE BODEGA DE INSUMOS MÉDICOS EN SEDE SILAIS ZELAYA CENTRAL | 4,531,305.00 | 4,330,830.38 | 200,474.62 | 95.58 |
| RENTAS DEL TESORO | 4,531,305.00 | 4,330,830.38 | 200,474.62 | 95.58 |
| CONSTRUCCIÓN Y EQUIPAMIENTO DE PUESTOS DE SALUD FAMILIAR Y COMUNITARIO | 17,580,693.00 | 6,477,089.04 | 11,103,603.96 | 36.84 |
| PRÉSTAMOS EXTERNOS | 9,770,000.00 | 1,119,605.24 | 8,650,394.76 | 11.46 |
| RENTAS DEL TESORO / ALIVIO BID | 7,810,693.00 | 5,357,483.80 | 2,453,209.20 | 68.59 |
| CONSTRUCCIÓN DE CASAS MATERNAS | 23,418,000.00 | 11,449,724.62 | 11,968,275.38 | 48.89 |
| PRÉSTAMOS EXTERNOS | 23,418,000.00 | 11,449,724.62 | 11,968,275.38 | 48.89 |
| EQUIPAMIENTO MÉDICO PARA UNIDADES DE SALUD DE PRIMER NIVEL | 32,600,772.00 | 23,714,510.17 | 8,886,261.83 | 72.74 |
| RENTAS DEL TESORO / ALIVIO BID | 13,480,960.00 | 7,333,512.10 | 6,147,447.90 | 54.40 |
| PRÉSTAMOS EXTERNOS | 19,119,812.00 | 16,380,998.07 | 2,738,813.93 | 85.68 |
| REEMPLAZO Y EQUIPAMIENTO DE HOSPITAL PRIMARIO EN SAN JOSÉ DE BOCAY | 516,058.00 | 0.00 | 516,058.00 | 0.00 |
| PRÉSTAMOS EXTERNOS | 516,058.00 | 0.00 | 516,058.00 | 0.00 |
| REHABILITACIÓN DEL CENTRO DE SALUD FAMILIAR GUILLERMO MATUTE DE JINOTEGA | 10,150,000.00 | 1,044,070.21 | 9,105,929.79 | 10.29 |
| PRÉSTAMOS EXTERNOS | 10,150,000.00 | 1,044,070.21 | 9,105,929.79 | 10.29 |

Cuadro No. 13
GOBIERNO CENTRAL
EJECUCION PROGRAMA DE INVERSION PUBLICA 2016
ENERO - SEPTIEMBRE
(Córdobas)

| INSTITUCION / PROYECTO / FUENTE | PRESUPUESTO ACTUALIZADO | DEVENGADO ACUMULADO | SALDO ANUAL | % EJECUCION |
|--|----------------------------|------------------------|----------------|----------------|
| MINISTERIO DE SALUD | | | | |
| CONSTRUCCIÓN Y EQUIPAMIENTO DE HOSPITAL PRIMARIO EN CORN ISLAND | 126,131,913.00 | 24,653,996.91 | 101,477,916.09 | 19.55 |
| PRÉSTAMOS EXTERNOS | 126,131,913.00 | 24,653,996.91 | 101,477,916.09 | 19.55 |
| CONSTRUCCIÓN Y EQUIPAMIENTO DE HOSPITAL PRIMARIO EN EL JÍCARO | 100,416,667.00 | 24,494,944.34 | 75,921,722.66 | 24.39 |
| PRÉSTAMOS EXTERNOS | 100,416,667.00 | 24,494,944.34 | 75,921,722.66 | 24.39 |
| MEJORAMIENTO Y EQUIPAMIENTO DE HOSPITAL PRIMARIO EN CIUDAD SANDINO | 36,818,759.00 | 9,377,682.28 | 27,441,076.72 | 25.47 |
| RENTAS DEL TESORO / ALIVIO BID | 36,818,759.00 | 9,377,682.28 | 27,441,076.72 | 25.47 |
| MEJORAMIENTO Y EQUIPAMIENTO DE HOSPITAL PRIMARIO EN TICUANTEPE | 11,225,157.00 | 10,118,948.65 | 1,106,208.35 | 90.15 |
| RENTAS DEL TESORO / ALIVIO BID | 11,225,157.00 | 10,118,948.65 | 1,106,208.35 | 90.15 |
| REEMPLAZO Y EQUIPAMIENTO DE CENTRO DE SALUD FAMILIAR EN YALÍ | 37,362,654.00 | 26,885,125.25 | 10,477,528.75 | 71.96 |
| PRÉSTAMOS EXTERNOS | 37,362,654.00 | 26,885,125.25 | 10,477,528.75 | 71.96 |
| CONSTRUCCIÓN DE POZO PARA SUMINISTRAR AGUA POTABLE AL CENTRO DE SALUD FAMILIAR DE AYAPAL, BOCAY | 2,617,709.00 | 2,337,891.09 | 279,817.91 | 89.31 |
| RENTAS DEL TESORO / ALIVIO BID | 2,617,709.00 | 2,337,891.09 | 279,817.91 | 89.31 |
| MEJORAMIENTO Y EQUIPAMIENTO DE HOSPITAL PRIMARIO EN BONANZA | 16,940,877.00 | 15,353,292.80 | 1,587,584.20 | 90.63 |
| RENTAS DEL TESORO / ALIVIO BID | 16,940,877.00 | 15,353,292.80 | 1,587,584.20 | 90.63 |
| REHABILITACIÓN Y EQUIPAMIENTO DEL HOSPITAL PRIMARIO HÉROES Y MÁRTIRES DE OMETEPE | 17,743,851.00 | 16,848,917.86 | 894,933.14 | 94.96 |
| RENTAS DEL TESORO / ALIVIO BID | 17,743,851.00 | 16,848,917.86 | 894,933.14 | 94.96 |
| CONSTRUCCIÓN Y EQUIPAMIENTO DE HOSPITAL PRIMARIO EN SAN MIGUELITO | 40,981,424.00 | 0.00 | 40,981,424.00 | 0.00 |
| RENTAS DEL TESORO / ALIVIO BID | 40,981,424.00 | 0.00 | 40,981,424.00 | 0.00 |
| REEMPLAZO Y EQUIPAMIENTO DEL CENTRO DE SALUD FAMILIAR GERMÁN POMARES EN SAN NICOLÁS | 35,987,787.00 | 634,459.12 | 35,353,327.88 | 1.76 |
| PRÉSTAMOS EXTERNOS | 35,987,787.00 | 634,459.12 | 35,353,327.88 | 1.76 |
| REEMPLAZO Y EQUIPAMIENTO DEL HOSPITAL PRIMARIO HÉROES Y MÁRTIRES DE EL CÚA | 40,341,438.00 | 0.00 | 40,341,438.00 | 0.00 |
| RENTAS DEL TESORO / ALIVIO BID | 2,461,538.00 | 0.00 | 2,461,538.00 | 0.00 |
| DONACIONES EXTERNAS | 37,879,900.00 | 0.00 | 37,879,900.00 | 0.00 |
| REEMPLAZO Y EQUIPAMIENTO DEL HOSPITAL PRIMARIO GASPAR GARCÍA LAVIANA DE SAN JUAN DEL SUR | 28,064,343.00 | 0.00 | 28,064,343.00 | 0.00 |
| RENTAS DEL TESORO / ALIVIO BID | 28,064,343.00 | 0.00 | 28,064,343.00 | 0.00 |
| REHABILITACIÓN Y EQUIPAMIENTO DEL HOSPITAL PRIMARIO DE TIPITAPA | 12,729,376.00 | 5,650,951.77 | 7,078,424.23 | 44.39 |
| RENTAS DEL TESORO / ALIVIO BID | 12,729,376.00 | 5,650,951.77 | 7,078,424.23 | 44.39 |
| REEMPLAZO Y EQUIPAMIENTO DEL HOSPITAL PRIMARIO BELLO AMANECER DE QUILALÍ | 650,000.00 | 0.00 | 650,000.00 | 0.00 |
| RENTAS DEL TESORO / ALIVIO BID | 650,000.00 | 0.00 | 650,000.00 | 0.00 |
| REEMPLAZO Y EQUIPAMIENTO DEL HOSPITAL PRIMARIO SAN JOSÉ DE MATIGUÁS | 650,000.00 | 0.00 | 650,000.00 | 0.00 |
| RENTAS DEL TESORO / ALIVIO BID | 650,000.00 | 0.00 | 650,000.00 | 0.00 |
| REHABILITACIÓN DEL HOSPITAL ASUNCIÓN DE JUIGALPA | 2,828,464.00 | 2,776,122.14 | 52,341.86 | 98.15 |
| RENTAS DEL TESORO / ALIVIO BID | 2,828,464.00 | 2,776,122.14 | 52,341.86 | 98.15 |
| EQUIPAMIENTO MÉDICO PARA UNIDADES DE SALUD DE SEGUNDO NIVEL | 55,962,038.00 | 15,477,729.22 | 40,484,308.78 | 27.66 |
| RENTAS DEL TESORO / ALIVIO BID | 46,519,040.00 | 7,878,514.14 | 38,640,525.86 | 16.94 |
| PRÉSTAMOS EXTERNOS | 9,442,998.00 | 7,599,215.08 | 1,843,782.92 | 80.47 |
| REHABILITACIÓN DEL HOSPITAL DEPARTAMENTAL ALEMÁN NICARAGÜENSE | 22,000.00 | 22,000.00 | 0.00 | 100.00 |
| RENTAS DEL TESORO / ALIVIO BID | 22,000.00 | 22,000.00 | 0.00 | 100.00 |
| CONSTRUCCIÓN Y EQUIPAMIENTO DEL HOSPITAL DEPARTAMENTAL DE CHINANDEGA | 107,070,132.00 | 0.00 | 107,070,132.00 | 0.00 |
| DONACIONES EXTERNAS | 45,037,757.00 | 0.00 | 45,037,757.00 | 0.00 |
| PRÉSTAMOS EXTERNOS | 62,032,375.00 | 0.00 | 62,032,375.00 | 0.00 |
| REHABILITACIÓN DEL HOSPITAL JUAN ANTONIO BRENES DE SOMOTO | 4,820,069.00 | 4,645,338.57 | 174,730.43 | 96.37 |
| RENTAS DEL TESORO / ALIVIO BID | 4,820,069.00 | 4,645,338.57 | 174,730.43 | 96.37 |

Cuadro No. 13
GOBIERNO CENTRAL
EJECUCION PROGRAMA DE INVERSION PUBLICA 2016
ENERO - SEPTIEMBRE
(Córdobas)

| INSTITUCION / PROYECTO / FUENTE | PRESUPUESTO ACTUALIZADO | DEVENGADO ACUMULADO | SALDO ANUAL | % EJECUCION |
|---|----------------------------|------------------------|-----------------------|----------------|
| MINISTERIO DE SALUD | | | | |
| CONSTRUCCIÓN Y EQUIPAMIENTO DEL HOSPITAL GENERAL DE LA ZONA OCCIDENTAL DE MANAGUA | 504,589,551.00 | 271,437,504.31 | 233,152,046.69 | 53.79 |
| DONACIONES EXTERNAS | 172,802,243.00 | 94,758,832.74 | 78,043,410.26 | 54.84 |
| PRÉSTAMOS EXTERNOS | 331,787,308.00 | 176,678,671.57 | 155,108,636.43 | 53.25 |
| REHABILITACIÓN DEL HOSPITAL DEPARTAMENTAL VICTORIA MOTTA DE JINOTEGA | 64,402,885.00 | 26,766,011.37 | 37,636,873.63 | 41.56 |
| PRÉSTAMOS EXTERNOS | 64,402,885.00 | 26,766,011.37 | 37,636,873.63 | 41.56 |
| CONSTRUCCIÓN DE BUNKER EN EL CENTRO NACIONAL DE RADIOTERAPIA | 61,685,445.00 | 40,116,583.05 | 21,568,861.95 | 65.03 |
| RENTAS DEL TESORO / ALIVIO BID | 61,685,445.00 | 40,116,583.05 | 21,568,861.95 | 65.03 |
| REHABILITACIÓN DEL HOSPITAL PSICOSOCIAL JOSÉ DOLORES FLETES | 7,475,702.00 | 7,475,701.04 | 0.96 | 100.00 |
| RENTAS DEL TESORO / ALIVIO BID | 7,475,702.00 | 7,475,701.04 | 0.96 | 100.00 |
| REHABILITACIÓN Y EQUIPAMIENTO DEL HOSPITAL SAN JOSÉ EN DIRIAMBÁ | 4,526,877.00 | 4,130,993.74 | 395,883.26 | 91.25 |
| RENTAS DEL TESORO / ALIVIO BID | 4,526,877.00 | 4,130,993.74 | 395,883.26 | 91.25 |
| REEMPLAZO Y EQUIPAMIENTO DEL HOSPITAL OSCAR DANILO ROSALES ARGÜELLO EN LEÓN | 30,000,000.00 | 0.00 | 30,000,000.00 | 0.00 |
| PRÉSTAMOS EXTERNOS | 30,000,000.00 | 0.00 | 30,000,000.00 | 0.00 |
| REHABILITACIÓN Y EQUIPAMIENTO DEL HOSPITAL HUMBERTO ALVARADO DE MASAYA | 23,127,375.00 | 9,257,567.66 | 13,869,807.34 | 40.03 |
| RENTAS DEL TESORO / ALIVIO BID | 23,127,375.00 | 9,257,567.66 | 13,869,807.34 | 40.03 |
| REHABILITACIÓN Y EQUIPAMIENTO DEL HOSPITAL DEPARTAMENTAL GASPÁR GARCÍA LAVIANA DE RIVAS | 13,843,027.00 | 12,290,857.10 | 1,552,169.90 | 88.79 |
| RENTAS DEL TESORO / ALIVIO BID | 13,843,027.00 | 12,290,857.10 | 1,552,169.90 | 88.79 |
| MEJORAMIENTO Y EQUIPAMIENTO DEL HOSPITAL AMISTAD JAPÓN NICARAGUA DE GRANADA | 32,992,612.00 | 18,987,921.83 | 14,004,690.17 | 57.55 |
| RENTAS DEL TESORO / ALIVIO BID | 32,992,612.00 | 18,987,921.83 | 14,004,690.17 | 57.55 |
| REEMPLAZO Y EQUIPAMIENTO DEL HOSPITAL ALDO CHAVARRÍA DE MANAGUA | 836,000.00 | 793,500.00 | 42,500.00 | 94.92 |
| RENTAS DEL TESORO / ALIVIO BID | 836,000.00 | 793,500.00 | 42,500.00 | 94.92 |
| MEJORAMIENTO Y EQUIPAMIENTO DEL HOSPITAL LUIS FELIPE MONCADA DE SAN CARLOS | 10,698,104.00 | 9,145,625.94 | 1,552,478.06 | 85.49 |
| RENTAS DEL TESORO / ALIVIO BID | 10,698,104.00 | 9,145,625.94 | 1,552,478.06 | 85.49 |
| MEJORAMIENTO Y EQUIPAMIENTO DEL HOSPITAL ERNESTO SEQUEIRA DE BLUEFIELDS | 16,981,997.00 | 11,268,581.79 | 5,713,415.21 | 66.36 |
| RENTAS DEL TESORO / ALIVIO BID | 16,981,997.00 | 11,268,581.79 | 5,713,415.21 | 66.36 |
| MEJORAMIENTO Y EQUIPAMIENTO DEL HOSPITAL ANTONIO LENÍN FONSECA DE MANAGUA | 44,877,517.00 | 37,626,737.49 | 7,250,779.51 | 83.84 |
| RENTAS DEL TESORO / ALIVIO BID | 44,877,517.00 | 37,626,737.49 | 7,250,779.51 | 83.84 |
| MINISTERIO DEL AMBIENTE Y DE LOS RECURSOS NATURALES | 46,727,509.00 | 25,666,566.96 | 21,060,942.04 | 54.93 |
| DONACIONES EXTERNAS | 46,727,509.00 | 25,666,566.96 | 21,060,942.04 | 54.93 |
| CONSTRUCCIÓN DE INFRAESTRUCTURA DE PREVENCIÓN Y MITIGACIÓN DE DESASTRES EN LAS SUBCUENCAS DE RÍO VIEJO Y LAGO APANÁS | 46,727,509.00 | 25,666,566.96 | 21,060,942.04 | 54.93 |
| DONACIONES EXTERNAS | 46,727,509.00 | 25,666,566.96 | 21,060,942.04 | 54.93 |
| MINISTERIO DE ENERGÍA Y MINAS | 299,698,000.00 | 47,816,904.61 | 251,881,095.39 | 15.96 |
| RENTAS DEL TESORO | 0.00 | 0.00 | 0.00 | 0.00 |
| RENTAS DEL TESORO / ALIVIO BID | 102,395,000.00 | 47,076,263.83 | 55,318,736.17 | 45.98 |
| PRÉSTAMOS EXTERNOS | 133,923,000.00 | 216,965.25 | 133,706,034.75 | 0.16 |
| DONACIONES EXTERNAS | 63,380,000.00 | 523,675.53 | 62,856,324.47 | 0.83 |
| ELECTRIFICACIÓN RURAL | 91,491,242.00 | 41,672,816.41 | 49,818,425.59 | 45.55 |
| RENTAS DEL TESORO / ALIVIO BID | 91,491,242.00 | 41,672,816.41 | 49,818,425.59 | 45.55 |
| DESARROLLO DE LA HIDROELECTRICIDAD A PEQUEÑA ESCALA PARA USOS PRODUCTIVOS EN ZONAS FUERA DE RED | 25,265,744.00 | 4,017,048.55 | 21,248,695.45 | 15.90 |
| DONACIONES EXTERNAS | 20,610,988.00 | 523,675.53 | 20,087,312.47 | 2.54 |
| RENTAS DEL TESORO / ALIVIO BID | 4,654,756.00 | 3,493,373.02 | 1,161,382.98 | 75.05 |

Cuadro No. 13
GOBIERNO CENTRAL
EJECUCION PROGRAMA DE INVERSION PUBLICA 2016
ENERO - SEPTIEMBRE
(Córdoba)

| INSTITUCION / PROYECTO / FUENTE | PRESUPUESTO ACTUALIZADO | DEVENGADO ACUMULADO | SALDO ANUAL | % EJECUCION |
|--|----------------------------|------------------------|-----------------------|----------------|
| MINISTERIO DE ENERGÍA Y MINAS | | | | |
| EXPANSIÓN DE COBERTURA EN ZONAS AISLADAS CON FUENTES RENOVABLES (PNESER-C3) | 36,859,689.00 | 775,011.49 | 36,084,677.51 | 2.10 |
| RENTAS DEL TESORO / ALIVIO BID | 1,487,911.00 | 558,046.24 | 929,864.76 | 37.51 |
| PRÉSTAMOS EXTERNOS | 35,371,778.00 | 216,965.25 | 35,154,812.75 | 0.61 |
| PREINVERSIÓN Y ESTUDIOS DE PROYECTOS DE GENERACIÓN DE ENERGÍA RENOVABLE (PNESER-C4) | 44,597,460.00 | 465,059.12 | 44,132,400.88 | 1.04 |
| DONACIONES EXTERNAS | 42,769,012.00 | 0.00 | 42,769,012.00 | 0.00 |
| RENTAS DEL TESORO / ALIVIO BID | 1,828,448.00 | 465,059.12 | 1,363,388.88 | 25.43 |
| INSTALACIÓN DE SISTEMAS SOLARES TÉRMICOS EN INSTITUCIONES PÚBLICAS (PNESER-C5) | 54,980,755.00 | 886,969.04 | 54,093,785.96 | 1.61 |
| PRÉSTAMOS EXTERNOS | 52,048,112.00 | 0.00 | 52,048,112.00 | 0.00 |
| RENTAS DEL TESORO / ALIVIO BID | 2,932,643.00 | 886,969.04 | 2,045,673.96 | 30.24 |
| INSTALACIÓN DE SISTEMA DE REFRIGERACIÓN Y CLIMATIZACIÓN CON ENERGÍA SOLAR EN INSTITUCIONES PÚBLICAS (PNESER-C5) | 12,183,110.00 | 0.00 | 12,183,110.00 | 0.00 |
| PRÉSTAMOS EXTERNOS | 12,183,110.00 | 0.00 | 12,183,110.00 | 0.00 |
| INSTALACIÓN DE SISTEMAS FOTOVOLTAICOS EN ZONAS RURALES DEL SECTOR AGROPECUARIO (PNESER-C5) | 34,320,000.00 | 0.00 | 34,320,000.00 | 0.00 |
| PRÉSTAMOS EXTERNOS | 34,320,000.00 | 0.00 | 34,320,000.00 | 0.00 |
| POLICÍA NACIONAL | 275,000,000.00 | 99,552,781.50 | 175,447,218.50 | 36.20 |
| RENTAS DEL TESORO | 125,000,000.00 | 99,552,781.50 | 25,447,218.50 | 79.64 |
| PRÉSTAMOS EXTERNOS | 150,000,000.00 | 0.00 | 150,000,000.00 | 0.00 |
| REEMPLAZO Y EQUIPAMIENTO DEL EDIFICIO DE SEGURIDAD PERSONAL, MANAGUA | 35,302,356.52 | 12,357,420.28 | 22,944,936.24 | 35.00 |
| RENTAS DEL TESORO | 35,302,356.52 | 12,357,420.28 | 22,944,936.24 | 35.00 |
| REEMPLAZO DEL EDIFICIO DIRECCIÓN OPERACIONES ESPECIALES DOEP | 84,903,827.00 | 84,903,827.00 | 0.00 | 100.00 |
| RENTAS DEL TESORO | 84,903,827.00 | 84,903,827.00 | 0.00 | 100.00 |
| CONSTRUCCIÓN DEL EDIFICIO DE ARCHIVO NACIONAL, MANAGUA | 1,138,408.88 | 587,470.28 | 550,938.60 | 51.60 |
| RENTAS DEL TESORO | 1,138,408.88 | 587,470.28 | 550,938.60 | 51.60 |
| REEMPLAZO Y EQUIPAMIENTO DE LA DELEGACIÓN POLICIAL EN BLUEFIELDS | 24,697,474.00 | 0.00 | 24,697,474.00 | 0.00 |
| PRÉSTAMOS EXTERNOS | 24,697,474.00 | 0.00 | 24,697,474.00 | 0.00 |
| REEMPLAZO Y EQUIPAMIENTO DE LA DELEGACIÓN POLICIAL DISTRITO N° 1 EN MANAGUA | 18,010,199.00 | 0.00 | 18,010,199.00 | 0.00 |
| PRÉSTAMOS EXTERNOS | 18,010,199.00 | 0.00 | 18,010,199.00 | 0.00 |
| CONSTRUCCIÓN Y EQUIPAMIENTO DE LA DELEGACIÓN POLICIAL EN SOMOTILLO, CHINANDEGA | 10,969,222.00 | 0.00 | 10,969,222.00 | 0.00 |
| PRÉSTAMOS EXTERNOS | 10,969,222.00 | 0.00 | 10,969,222.00 | 0.00 |
| CONSTRUCCIÓN Y EQUIPAMIENTO DE LA DELEGACIÓN POLICIAL EN EL SAUCE, LEÓN | 8,710,623.00 | 0.00 | 8,710,623.00 | 0.00 |
| PRÉSTAMOS EXTERNOS | 8,710,623.00 | 0.00 | 8,710,623.00 | 0.00 |
| CONSTRUCCIÓN Y EQUIPAMIENTO DE LA DELEGACIÓN POLICIAL EN LARREYNAGA-MALPAISILLO, LEÓN | 8,639,073.00 | 0.00 | 8,639,073.00 | 0.00 |
| PRÉSTAMOS EXTERNOS | 8,639,073.00 | 0.00 | 8,639,073.00 | 0.00 |
| CONSTRUCCIÓN Y EQUIPAMIENTO DE LA DELEGACIÓN POLICIAL EN PALACAGÚINA, MADRIZ | 8,485,319.00 | 0.00 | 8,485,319.00 | 0.00 |
| PRÉSTAMOS EXTERNOS | 8,485,319.00 | 0.00 | 8,485,319.00 | 0.00 |
| CONSTRUCCIÓN Y EQUIPAMIENTO DE LA DELEGACIÓN POLICIAL EN CONDEGA, ESTELÍ | 8,511,077.00 | 0.00 | 8,511,077.00 | 0.00 |
| PRÉSTAMOS EXTERNOS | 8,511,077.00 | 0.00 | 8,511,077.00 | 0.00 |
| CONSTRUCCIÓN Y EQUIPAMIENTO DE LA DELEGACIÓN POLICIAL EN WIWILÍ, NUEVA SEGOVIA | 1,578,568.00 | 0.00 | 1,578,568.00 | 0.00 |
| PRÉSTAMOS EXTERNOS | 1,578,568.00 | 0.00 | 1,578,568.00 | 0.00 |
| CONSTRUCCIÓN Y EQUIPAMIENTO DE LA DELEGACIÓN POLICIAL EN JALAPA, NUEVA SEGOVIA | 1,578,568.00 | 0.00 | 1,578,568.00 | 0.00 |
| PRÉSTAMOS EXTERNOS | 1,578,568.00 | 0.00 | 1,578,568.00 | 0.00 |

Cuadro No. 13
GOBIERNO CENTRAL
EJECUCION PROGRAMA DE INVERSION PUBLICA 2016
ENERO - SEPTIEMBRE
(Córdoba)

| INSTITUCION / PROYECTO / FUENTE | PRESUPUESTO ACTUALIZADO | DEVENGADO ACUMULADO | SALDO ANUAL | % EJECUCION |
|---|----------------------------|------------------------|----------------|----------------|
| POLICÍA NACIONAL | | | | |
| CONSTRUCCIÓN Y EQUIPAMIENTO DE LA DELEGACIÓN POLICIAL EN SAN JUAN DEL RÍO COCO, MADRIZ | 2,045,981.00 | 0.00 | 2,045,981.00 | 0.00 |
| PRÉSTAMOS EXTERNOS | 2,045,981.00 | 0.00 | 2,045,981.00 | 0.00 |
| CONSTRUCCIÓN Y EQUIPAMIENTO DE LA DELEGACIÓN POLICIAL EN SANTO TOMÁS, CHONTALES | 176,328.00 | 0.00 | 176,328.00 | 0.00 |
| PRÉSTAMOS EXTERNOS | 176,328.00 | 0.00 | 176,328.00 | 0.00 |
| CONSTRUCCIÓN Y EQUIPAMIENTO DE LA DELEGACIÓN POLICIAL EN SAN PEDRO DE LÓVAGO, CHONTALES | 176,299.00 | 0.00 | 176,299.00 | 0.00 |
| PRÉSTAMOS EXTERNOS | 176,299.00 | 0.00 | 176,299.00 | 0.00 |
| CONSTRUCCIÓN Y EQUIPAMIENTO DE LA DELEGACIÓN POLICIAL EN TEUSTEPE, BOACO | 176,299.00 | 0.00 | 176,299.00 | 0.00 |
| PRÉSTAMOS EXTERNOS | 176,299.00 | 0.00 | 176,299.00 | 0.00 |
| CONSTRUCCIÓN Y EQUIPAMIENTO DE LA DELEGACIÓN POLICIAL EN EL TUMA-LA DALIA, MATAGALPA | 176,299.00 | 0.00 | 176,299.00 | 0.00 |
| PRÉSTAMOS EXTERNOS | 176,299.00 | 0.00 | 176,299.00 | 0.00 |
| CONSTRUCCIÓN Y EQUIPAMIENTO DE LA DELEGACIÓN POLICIAL EN RÍO BLANCO, MATAGALPA | 176,299.00 | 0.00 | 176,299.00 | 0.00 |
| PRÉSTAMOS EXTERNOS | 176,299.00 | 0.00 | 176,299.00 | 0.00 |
| CONSTRUCCIÓN Y EQUIPAMIENTO DEL AUDITORIO EN EL COMPLEJO POLICIAL AJAX DELGADO, MANAGUA | 1,021,590.00 | 0.00 | 1,021,590.00 | 0.00 |
| PRÉSTAMOS EXTERNOS | 1,021,590.00 | 0.00 | 1,021,590.00 | 0.00 |
| CONSTRUCCIÓN Y EQUIPAMIENTO DEL ÁREA DE COMEDOR EN LA DELEGACIÓN POLICIAL DISTRITO IV, MANAGUA | 835,847.00 | 0.00 | 835,847.00 | 0.00 |
| PRÉSTAMOS EXTERNOS | 835,847.00 | 0.00 | 835,847.00 | 0.00 |
| REHABILITACIÓN DEL CENTRO DE DETENCIÓN, MANAGUA | 20,034.00 | 0.00 | 20,034.00 | 0.00 |
| PRÉSTAMOS EXTERNOS | 20,034.00 | 0.00 | 20,034.00 | 0.00 |
| MEJORAMIENTO Y AMPLIACIÓN DE LA COBERTURA DEL SISTEMA DE RADIO COMUNICACIÓN TRONCALIZADO DE LA POLICÍA NACIONAL | 40,271,583.00 | 0.00 | 40,271,583.00 | 0.00 |
| PRÉSTAMOS EXTERNOS | 40,271,583.00 | 0.00 | 40,271,583.00 | 0.00 |
| REHABILITACIÓN Y EQUIPAMIENTO EN LAS ÁREAS DE SERVICIOS POLICIALES DE LA DELEGACIÓN MASAYA | 585,728.00 | 0.00 | 585,728.00 | 0.00 |
| PRÉSTAMOS EXTERNOS | 585,728.00 | 0.00 | 585,728.00 | 0.00 |
| REHABILITACIÓN Y EQUIPAMIENTO EN LAS ÁREAS DE SERVICIOS POLICIALES DE LA DELEGACIÓN JINOTEPE, CARAZO | 520,240.00 | 0.00 | 520,240.00 | 0.00 |
| PRÉSTAMOS EXTERNOS | 520,240.00 | 0.00 | 520,240.00 | 0.00 |
| REHABILITACIÓN Y EQUIPAMIENTO EN LAS ÁREAS DE SERVICIOS POLICIALES DE LA DELEGACIÓN GRANADA | 625,475.00 | 0.00 | 625,475.00 | 0.00 |
| PRÉSTAMOS EXTERNOS | 625,475.00 | 0.00 | 625,475.00 | 0.00 |
| REHABILITACIÓN Y EQUIPAMIENTO EN LAS ÁREAS DE SERVICIOS POLICIALES DE LA DELEGACIÓN RIVAS | 553,437.00 | 0.00 | 553,437.00 | 0.00 |
| PRÉSTAMOS EXTERNOS | 553,437.00 | 0.00 | 553,437.00 | 0.00 |
| REHABILITACIÓN Y EQUIPAMIENTO EN LAS ÁREAS DE SERVICIOS POLICIALES EN EL EDIFICIO DE JEFATURA, MANAGUA | 1,100,819.00 | 0.00 | 1,100,819.00 | 0.00 |
| PRÉSTAMOS EXTERNOS | 1,100,819.00 | 0.00 | 1,100,819.00 | 0.00 |
| REHABILITACIÓN Y EQUIPAMIENTO EN LAS ÁREAS DE SERVICIOS POLICIALES EN EL DISTRITO II, MANAGUA | 556,013.00 | 0.00 | 556,013.00 | 0.00 |
| PRÉSTAMOS EXTERNOS | 556,013.00 | 0.00 | 556,013.00 | 0.00 |
| REHABILITACIÓN Y EQUIPAMIENTO EN LAS ÁREAS DE SERVICIOS POLICIALES EN EL DISTRITO III, MANAGUA | 582,425.00 | 0.00 | 582,425.00 | 0.00 |
| PRÉSTAMOS EXTERNOS | 582,425.00 | 0.00 | 582,425.00 | 0.00 |
| REHABILITACIÓN Y EQUIPAMIENTO EN LAS ÁREAS DE SERVICIOS POLICIALES EN EL DISTRITO V, MANAGUA | 593,926.00 | 0.00 | 593,926.00 | 0.00 |
| PRÉSTAMOS EXTERNOS | 593,926.00 | 0.00 | 593,926.00 | 0.00 |
| REHABILITACIÓN Y EQUIPAMIENTO EN LAS ÁREAS DE SERVICIOS POLICIALES EN EL DISTRITO VI, MANAGUA | 584,492.00 | 0.00 | 584,492.00 | 0.00 |
| PRÉSTAMOS EXTERNOS | 584,492.00 | 0.00 | 584,492.00 | 0.00 |

Cuadro No. 13
GOBIERNO CENTRAL
EJECUCION PROGRAMA DE INVERSION PUBLICA 2016
ENERO - SEPTIEMBRE
(Córdoba)

| INSTITUCION / PROYECTO / FUENTE | PRESUPUESTO ACTUALIZADO | DEVENGADO ACUMULADO | SALDO ANUAL | % EJECUCION |
|--|----------------------------|-------------------------|-------------------------|----------------|
| POLICÍA NACIONAL | | | | |
| REHABILITACIÓN Y EQUIPAMIENTO EN LAS ÁREAS DE SERVICIOS POLICIALES EN EL DISTRITO VIII, MANAGUA | 522,288.00 | 0.00 | 522,288.00 | 0.00 |
| PRÉSTAMOS EXTERNOS | 522,288.00 | 0.00 | 522,288.00 | 0.00 |
| REHABILITACIÓN Y EQUIPAMIENTO EN LAS ÁREAS DE SERVICIOS POLICIALES DE LA DELEGACIÓN LEÓN | 571,595.00 | 0.00 | 571,595.00 | 0.00 |
| PRÉSTAMOS EXTERNOS | 571,595.00 | 0.00 | 571,595.00 | 0.00 |
| REHABILITACIÓN Y EQUIPAMIENTO EN LAS ÁREAS DE SERVICIOS POLICIALES DE LA DELEGACIÓN CHINANDEGA | 719,665.00 | 0.00 | 719,665.00 | 0.00 |
| PRÉSTAMOS EXTERNOS | 719,665.00 | 0.00 | 719,665.00 | 0.00 |
| REHABILITACIÓN Y EQUIPAMIENTO EN LAS ÁREAS DE SERVICIOS POLICIALES DE LA DELEGACIÓN SOMOTILLO, CHINANDEGA | 380,887.00 | 0.00 | 380,887.00 | 0.00 |
| PRÉSTAMOS EXTERNOS | 380,887.00 | 0.00 | 380,887.00 | 0.00 |
| REHABILITACIÓN Y EQUIPAMIENTO EN LAS ÁREAS DE SERVICIOS POLICIALES DE LA DELEGACIÓN EL VIEJO, CHINANDEGA | 461,544.00 | 0.00 | 461,544.00 | 0.00 |
| PRÉSTAMOS EXTERNOS | 461,544.00 | 0.00 | 461,544.00 | 0.00 |
| REHABILITACIÓN Y EQUIPAMIENTO EN LAS ÁREAS DE SERVICIOS POLICIALES DE LA DELEGACIÓN BOACO | 445,711.00 | 0.00 | 445,711.00 | 0.00 |
| PRÉSTAMOS EXTERNOS | 445,711.00 | 0.00 | 445,711.00 | 0.00 |
| REHABILITACIÓN Y EQUIPAMIENTO EN LAS ÁREAS DE SERVICIOS POLICIALES DE LA DELEGACIÓN MADRIZ | 533,614.00 | 0.00 | 533,614.00 | 0.00 |
| PRÉSTAMOS EXTERNOS | 533,614.00 | 0.00 | 533,614.00 | 0.00 |
| REHABILITACIÓN Y EQUIPAMIENTO EN LAS ÁREAS DE SERVICIOS POLICIALES DE LA DELEGACIÓN ESTELÍ | 503,028.00 | 0.00 | 503,028.00 | 0.00 |
| PRÉSTAMOS EXTERNOS | 503,028.00 | 0.00 | 503,028.00 | 0.00 |
| REHABILITACIÓN Y EQUIPAMIENTO EN LAS ÁREAS DE SERVICIOS POLICIALES DE LA DELEGACIÓN MATAGALPA | 619,936.00 | 0.00 | 619,936.00 | 0.00 |
| PRÉSTAMOS EXTERNOS | 619,936.00 | 0.00 | 619,936.00 | 0.00 |
| REHABILITACIÓN Y EQUIPAMIENTO EN LAS ÁREAS DE SERVICIOS POLICIALES DE LA DELEGACIÓN JINOTEGA | 723,666.00 | 0.00 | 723,666.00 | 0.00 |
| PRÉSTAMOS EXTERNOS | 723,666.00 | 0.00 | 723,666.00 | 0.00 |
| REHABILITACIÓN Y EQUIPAMIENTO EN LAS ÁREAS DE SERVICIOS POLICIALES DE LA DELEGACIÓN NUEVA SEGOVIA | 327,058.00 | 0.00 | 327,058.00 | 0.00 |
| PRÉSTAMOS EXTERNOS | 327,058.00 | 0.00 | 327,058.00 | 0.00 |
| REHABILITACIÓN Y EQUIPAMIENTO EN LAS ÁREAS DE SERVICIOS POLICIALES DE LA DELEGACIÓN SIUNA, TRIÁNGULO MINERO | 194,491.00 | 0.00 | 194,491.00 | 0.00 |
| PRÉSTAMOS EXTERNOS | 194,491.00 | 0.00 | 194,491.00 | 0.00 |
| REHABILITACIÓN Y EQUIPAMIENTO EN LAS ÁREAS DE SERVICIOS POLICIALES DE LA DELEGACIÓN EL RAMA | 818,619.00 | 0.00 | 818,619.00 | 0.00 |
| PRÉSTAMOS EXTERNOS | 818,619.00 | 0.00 | 818,619.00 | 0.00 |
| REHABILITACIÓN Y EQUIPAMIENTO EN LAS ÁREAS DE SERVICIOS POLICIALES DE LA DELEGACIÓN RÍO SAN JUAN | 451,773.00 | 0.00 | 451,773.00 | 0.00 |
| PRÉSTAMOS EXTERNOS | 451,773.00 | 0.00 | 451,773.00 | 0.00 |
| REHABILITACIÓN Y EQUIPAMIENTO EN LAS ÁREAS DE SERVICIOS POLICIALES DE LA DELEGACIÓN RACCS | 488,384.00 | 0.00 | 488,384.00 | 0.00 |
| PRÉSTAMOS EXTERNOS | 488,384.00 | 0.00 | 488,384.00 | 0.00 |
| REHABILITACIÓN Y EQUIPAMIENTO EN LAS ÁREAS DE SERVICIOS POLICIALES DE LA DELEGACIÓN RACCN | 278,504.00 | 0.00 | 278,504.00 | 0.00 |
| PRÉSTAMOS EXTERNOS | 278,504.00 | 0.00 | 278,504.00 | 0.00 |
| REEMPLAZO Y EQUIPAMIENTO DEL EDIFICIO DIRECCIÓN DE AUXILIO JUDICIAL, MANAGUA | 3,655,407.60 | 1,704,063.94 | 1,951,343.66 | 46.62 |
| RENTAS DEL TESORO | 3,655,407.60 | 1,704,063.94 | 1,951,343.66 | 46.62 |
| ASIGNACIONES Y SUBVENCIONES | 7,381,930,008.00 | 5,851,622,451.12 | 1,530,307,556.88 | 79.27 |
| RENTAS DEL TESORO | 5,474,737,761.00 | 4,750,975,974.84 | 723,761,786.16 | 86.78 |
| RENTAS DEL TESORO / ALIVIO BID | 497,521,000.00 | 353,159,310.06 | 144,361,689.94 | 70.98 |
| PRÉSTAMOS EXTERNOS | 925,626,247.00 | 420,679,841.86 | 504,946,405.14 | 45.45 |
| DONACIONES EXTERNAS | 484,045,000.00 | 326,807,324.36 | 157,237,675.64 | 67.52 |

Cuadro No. 13
GOBIERNO CENTRAL
EJECUCION PROGRAMA DE INVERSION PUBLICA 2016
ENERO - SEPTIEMBRE
(Córdobas)

| INSTITUCION / PROYECTO / FUENTE | PRESUPUESTO ACTUALIZADO | DEVENGADO ACUMULADO | SALDO ANUAL | % EJECUCION |
|---|----------------------------|------------------------|-----------------------|----------------|
| ASIGNACIONES Y SUBVENCIONES | | | | |
| INSTITUTO NICARAGUENSE DE ESTUDIOS TERRITORIALES | 8,350,000.00 | 8,152,332.58 | 197,667.42 | 97.63 |
| RENTAS DEL TESORO | 8,350,000.00 | 8,152,332.58 | 197,667.42 | 97.63 |
| AMPLIACIÓN DE LA RED DE ESTACIONES METEOROLÓGICAS EN VARIOS DEPARTAMENTOS | 850,371.00 | 850,371.00 | 0.00 | 100.00 |
| RENTAS DEL TESORO | 850,371.00 | 850,371.00 | 0.00 | 100.00 |
| REPOSICIÓN DE EQUIPOS PARA MEJORAR EL SISTEMA DE MONITOREO DE LA RED METEOROLÓGICA CONVENCIONAL TELEMÉTRICA | 1,606,684.00 | 1,606,684.00 | 0.00 | 100.00 |
| RENTAS DEL TESORO | 1,606,684.00 | 1,606,684.00 | 0.00 | 100.00 |
| AMPLIACIÓN DE LA RED DE ESTACIONES PARA LA VIGILANCIA METEOROLÓGICA DE LA RACCS | 1,494,346.00 | 1,494,346.00 | 0.00 | 100.00 |
| RENTAS DEL TESORO | 1,494,346.00 | 1,494,346.00 | 0.00 | 100.00 |
| FORTALECIMIENTO DE LA RED HIDROMÉTRICA NACIONAL DE MONITOREO | 1,376,294.00 | 1,351,374.00 | 24,920.00 | 98.19 |
| RENTAS DEL TESORO | 1,376,294.00 | 1,351,374.00 | 24,920.00 | 98.19 |
| MEJORAMIENTO DEL SISTEMA DE MONITOREO Y VIGILANCIA VOLCÁNICA EN NICARAGUA | 933,083.00 | 919,465.60 | 13,617.40 | 98.54 |
| RENTAS DEL TESORO | 933,083.00 | 919,465.60 | 13,617.40 | 98.54 |
| AMPLIACIÓN DE LA RED DE MONITOREO HIDROGEOLÓGICO EN LOS ACUÍFEROS DEL PACÍFICO DE NICARAGUA | 1,135,481.00 | 1,135,480.98 | 0.02 | 100.00 |
| RENTAS DEL TESORO | 1,135,481.00 | 1,135,480.98 | 0.02 | 100.00 |
| HABILITACIÓN Y EQUIPAMIENTO DEL CENTRO REGIONAL DE ALERTA DE TSUNAMI EN AMÉRICA CENTRAL CON SEDE EN NICARAGUA | 953,741.00 | 794,611.00 | 159,130.00 | 83.32 |
| RENTAS DEL TESORO | 953,741.00 | 794,611.00 | 159,130.00 | 83.32 |
| FONDO DE INVERSIÓN SOCIAL DE EMERGENCIA | 381,191,995.00 | 65,807,170.84 | 315,384,824.16 | 17.26 |
| RENTAS DEL TESORO | 15,999,995.00 | 4,943,999.00 | 11,055,996.00 | 30.90 |
| RENTAS DEL TESORO / ALIVIO BID | 13,491,000.00 | 13,491,000.00 | 0.00 | 100.00 |
| PRÉSTAMOS EXTERNOS | 173,879,000.00 | 186,030.00 | 173,692,970.00 | 0.11 |
| DONACIONES EXTERNAS | 177,822,000.00 | 47,186,141.84 | 130,635,858.16 | 26.54 |
| PROYECTO DE INFRAESTRUCTURA EN OBRAS Y SERVICIOS COMUNITARIOS | 15,999,995.00 | 4,943,999.00 | 11,055,996.00 | 30.90 |
| RENTAS DEL TESORO | 15,999,995.00 | 4,943,999.00 | 11,055,996.00 | 30.90 |
| PROYECTO DE INFRAESTRUCTURA EN AGUA Y SANEAMIENTO RURAL | 30,920,750.00 | 26,082,121.83 | 4,838,628.17 | 84.35 |
| RENTAS DEL TESORO / ALIVIO BID | 6,856,659.00 | 6,856,659.00 | 0.00 | 100.00 |
| DONACIONES EXTERNAS | 24,064,091.00 | 19,225,462.83 | 4,838,628.17 | 79.89 |
| CONSTRUCCIÓN DEL ALCANTARILLADO CONDOMINIAL EN EL CUÁ | 26,233,908.00 | 18,210,843.01 | 8,023,064.99 | 69.42 |
| RENTAS DEL TESORO / ALIVIO BID | 6,634,341.00 | 6,634,341.00 | 0.00 | 100.00 |
| DONACIONES EXTERNAS | 19,599,567.00 | 11,576,502.01 | 8,023,064.99 | 59.07 |
| CONSTRUCCIÓN DEL SISTEMA DE ALCANTARILLADO CONDOMINIAL DEL CASCO URBANO DE EL TUMA - LA DALIA | 7,110,132.00 | 7,110,132.00 | 0.00 | 100.00 |
| DONACIONES EXTERNAS | 7,110,132.00 | 7,110,132.00 | 0.00 | 100.00 |
| AMPLIACIÓN DE LA COBERTURA DEL SERVICIO SOSTENIBLE DE AGUA Y SANEAMIENTO RURAL EN LA RACCN | 88,334,430.00 | 4,351,177.00 | 83,983,253.00 | 4.93 |
| PRÉSTAMOS EXTERNOS | 74,809,623.00 | 0.00 | 74,809,623.00 | 0.00 |
| DONACIONES EXTERNAS | 13,524,807.00 | 4,351,177.00 | 9,173,630.00 | 32.17 |
| AMPLIACIÓN DE LA COBERTURA DEL SERVICIO SOSTENIBLE DE AGUA Y SANEAMIENTO RURAL EN LA RACCS | 60,407,543.00 | 4,648,189.00 | 55,759,354.00 | 7.69 |
| DONACIONES EXTERNAS | 58,405,578.00 | 4,462,159.00 | 53,943,419.00 | 7.64 |
| PRÉSTAMOS EXTERNOS | 2,001,965.00 | 186,030.00 | 1,815,935.00 | 9.29 |
| AMPLIACIÓN DE LA COBERTURA DEL SERVICIO SOSTENIBLE DE AGUA Y SANEAMIENTO RURAL EN ALTO WANGKI Y BOCAY | 20,950,684.00 | 0.00 | 20,950,684.00 | 0.00 |
| DONACIONES EXTERNAS | 20,950,684.00 | 0.00 | 20,950,684.00 | 0.00 |
| AMPLIACIÓN DE LA COBERTURA DEL SERVICIO SOSTENIBLE DE AGUA Y SANEAMIENTO RURAL EN LA REGIÓN DEL PACÍFICO | 12,495,215.00 | 0.00 | 12,495,215.00 | 0.00 |
| DONACIONES EXTERNAS | 6,517,279.00 | 0.00 | 6,517,279.00 | 0.00 |
| PRÉSTAMOS EXTERNOS | 5,977,936.00 | 0.00 | 5,977,936.00 | 0.00 |

Cuadro No. 13
GOBIERNO CENTRAL
EJECUCION PROGRAMA DE INVERSION PUBLICA 2016
ENERO - SEPTIEMBRE
(Córdobas)

| INSTITUCION / PROYECTO / FUENTE | PRESUPUESTO ACTUALIZADO | DEVENGADO ACUMULADO | SALDO ANUAL | % EJECUCION |
|---|----------------------------|------------------------|-----------------------|----------------|
| ASIGNACIONES Y SUBVENCIONES | | | | |
| FONDO DE INVERSIÓN SOCIAL DE EMERGENCIA | 381,191,995.00 | 65,807,170.84 | 315,384,824.16 | 17.26 |
| RENTAS DEL TESORO | 15,999,995.00 | 4,943,999.00 | 11,055,996.00 | 30.90 |
| RENTAS DEL TESORO / ALIVIO BID | 13,491,000.00 | 13,491,000.00 | 0.00 | 100.00 |
| PRÉSTAMOS EXTERNOS | 173,879,000.00 | 186,030.00 | 173,692,970.00 | 0.11 |
| DONACIONES EXTERNAS | 177,822,000.00 | 47,186,141.84 | 130,635,858.16 | 26.54 |
| AMPLIACIÓN DE LA COBERTURA DEL SERVICIO SOSTENIBLE DE AGUA Y SANEAMIENTO RURAL EN LA REGIÓN CENTRAL | 3,319,489.00 | 0.00 | 3,319,489.00 | 0.00 |
| PRÉSTAMOS EXTERNOS | 3,319,489.00 | 0.00 | 3,319,489.00 | 0.00 |
| AMPLIACIÓN DE LA COBERTURA DEL SERVICIO SOSTENIBLE DE AGUA Y SANEAMIENTO RURAL EN LA REGIÓN NORTE | 20,455,883.00 | 0.00 | 20,455,883.00 | 0.00 |
| DONACIONES EXTERNAS | 20,320,163.00 | 0.00 | 20,320,163.00 | 0.00 |
| PRÉSTAMOS EXTERNOS | 135,720.00 | 0.00 | 135,720.00 | 0.00 |
| AMPLIACIÓN DE LA COBERTURA DEL SERVICIO SOSTENIBLE DE AGUA Y SANEAMIENTO EN LAS SEGOVIAS | 32,599,335.00 | 0.00 | 32,599,335.00 | 0.00 |
| PRÉSTAMOS EXTERNOS | 32,599,335.00 | 0.00 | 32,599,335.00 | 0.00 |
| AMPLIACIÓN DE LA COBERTURA DEL SERVICIO SOSTENIBLE DE AGUA Y SANEAMIENTO EN LEÓN Y CHINANDEGA | 16,433,842.00 | 0.00 | 16,433,842.00 | 0.00 |
| PRÉSTAMOS EXTERNOS | 16,433,842.00 | 0.00 | 16,433,842.00 | 0.00 |
| AMPLIACIÓN DE LA COBERTURA DEL SERVICIO SOSTENIBLE DE AGUA Y SANEAMIENTO EN MANAGUA | 5,087,274.00 | 0.00 | 5,087,274.00 | 0.00 |
| PRÉSTAMOS EXTERNOS | 5,087,274.00 | 0.00 | 5,087,274.00 | 0.00 |
| AMPLIACIÓN DE LA COBERTURA DEL SERVICIO SOSTENIBLE DE AGUA Y SANEAMIENTO EN MASAYA, CARAZO, GRANADA Y RIVAS | 23,970,762.00 | 0.00 | 23,970,762.00 | 0.00 |
| PRÉSTAMOS EXTERNOS | 23,970,762.00 | 0.00 | 23,970,762.00 | 0.00 |
| AMPLIACIÓN DE LA COBERTURA DEL SERVICIO SOSTENIBLE DE AGUA Y SANEAMIENTO EN BOACO Y CHONTALES | 9,198,811.00 | 0.00 | 9,198,811.00 | 0.00 |
| PRÉSTAMOS EXTERNOS | 9,198,811.00 | 0.00 | 9,198,811.00 | 0.00 |
| MEJORAMIENTO DE LOS SISTEMAS DE AGUA POTABLE EN LOS MUNICIPIOS DE SAN JUAN DE LIMAY, MURRA, SAN RAMÓN Y JUIGALPA | 7,329,699.00 | 460,709.00 | 6,868,990.00 | 6.29 |
| DONACIONES EXTERNAS | 7,329,699.00 | 460,709.00 | 6,868,990.00 | 6.29 |
| AMPLIACIÓN DE LA COBERTURA DEL SERVICIO SOSTENIBLE DE AGUA Y SANEAMIENTO EN RÍO SAN JUAN | 285,453.00 | 0.00 | 285,453.00 | 0.00 |
| PRÉSTAMOS EXTERNOS | 285,453.00 | 0.00 | 285,453.00 | 0.00 |
| AMPLIACIÓN DE LA COBERTURA DEL SERVICIO SOSTENIBLE DE AGUA Y SANEAMIENTO EN MATAGALPA Y JINOTEGA | 58,790.00 | 0.00 | 58,790.00 | 0.00 |
| PRÉSTAMOS EXTERNOS | 58,790.00 | 0.00 | 58,790.00 | 0.00 |
| GOBIERNO REGIONAL AUTONOMO DE LA COSTA CARIBE NORTE | 48,100,000.00 | 48,059,373.11 | 40,626.89 | 99.92 |
| RENTAS DEL TESORO | 15,600,000.00 | 15,600,000.00 | 0.00 | 100.00 |
| RENTAS DEL TESORO / ALIVIO BID | 32,500,000.00 | 32,459,373.11 | 40,626.89 | 99.87 |
| CONSTRUCCIÓN DE MINI ACUEDUCTO POR GRAVEDAD EN LA COMUNIDAD DE COPERNA, SIUNA | 1,000,000.00 | 1,000,000.00 | 0.00 | 100.00 |
| RENTAS DEL TESORO / ALIVIO BID | 1,000,000.00 | 1,000,000.00 | 0.00 | 100.00 |
| REHABILITACIÓN ESTADIO MUNICIPAL EN SIUNA | 8,000,000.00 | 8,000,000.00 | 0.00 | 100.00 |
| RENTAS DEL TESORO | 8,000,000.00 | 8,000,000.00 | 0.00 | 100.00 |
| REHABILITACIÓN ESTADIO MUNICIPAL EN PUERTO CABEZAS | 4,000,000.00 | 4,000,000.00 | 0.00 | 100.00 |
| RENTAS DEL TESORO | 4,000,000.00 | 4,000,000.00 | 0.00 | 100.00 |
| MEJORAMIENTO DEL SISTEMA DE AGUA POTABLE EN BONANZA | 2,800,000.00 | 2,800,000.00 | 0.00 | 100.00 |
| RENTAS DEL TESORO / ALIVIO BID | 2,800,000.00 | 2,800,000.00 | 0.00 | 100.00 |
| MEJORAMIENTO DE CAMINOS PRODUCTIVOS EN PUERTO CABEZAS, ROSITA, MULUKUKU Y SIUNA | 11,000,000.00 | 11,000,000.00 | 0.00 | 100.00 |
| RENTAS DEL TESORO / ALIVIO BID | 11,000,000.00 | 11,000,000.00 | 0.00 | 100.00 |
| REHABILITACIÓN DEL CENTRO DE DESARROLLO INFANTIL DE LA CIUDAD DE WASPAM | 700,000.00 | 659,373.11 | 40,626.89 | 94.20 |
| RENTAS DEL TESORO / ALIVIO BID | 700,000.00 | 659,373.11 | 40,626.89 | 94.20 |

Cuadro No. 13
GOBIERNO CENTRAL
EJECUCION PROGRAMA DE INVERSION PUBLICA 2016
ENERO - SEPTIEMBRE
(Córdobas)

| INSTITUCION / PROYECTO / FUENTE | PRESUPUESTO ACTUALIZADO | DEVENGADO ACUMULADO | SALDO ANUAL | % EJECUCION |
|---|----------------------------|------------------------|---------------------|----------------|
| ASIGNACIONES Y SUBVENCIONES | | | | |
| GOBIERNO REGIONAL AUTONOMO DE LA COSTA CARIBE NORTE | 48,100,000.00 | 48,059,373.11 | 40,626.89 | 99.92 |
| RENTAS DEL TESORO | 15,600,000.00 | 15,600,000.00 | 0.00 | 100.00 |
| RENTAS DEL TESORO / ALIVIO BID | 32,500,000.00 | 32,459,373.11 | 40,626.89 | 99.87 |
| MEJORAMIENTO DE CAMINO PRODUCTIVO AKAWASITO EN PUERTO CABEZAS | 5,000,000.00 | 5,000,000.00 | 0.00 | 100.00 |
| RENTAS DEL TESORO / ALIVIO BID | 5,000,000.00 | 5,000,000.00 | 0.00 | 100.00 |
| REHABILITACIÓN DE CAMINO PRODUCTIVO MIGUEL BIKAN - POLOS DE DESARROLLO EN WASPAM | 4,000,000.00 | 4,000,000.00 | 0.00 | 100.00 |
| RENTAS DEL TESORO / ALIVIO BID | 4,000,000.00 | 4,000,000.00 | 0.00 | 100.00 |
| REHABILITACIÓN DEL EDIFICIO COMPLEJO AUTONOMÍA DEL GRACCN Y CRACCN EN PUERTO CABEZAS | 3,600,000.00 | 3,600,000.00 | 0.00 | 100.00 |
| RENTAS DEL TESORO | 3,600,000.00 | 3,600,000.00 | 0.00 | 100.00 |
| CONSTRUCCIÓN DE PARQUE DE FERIAS EN LA CIUDAD DE BILWI | 4,000,000.00 | 4,000,000.00 | 0.00 | 100.00 |
| RENTAS DEL TESORO / ALIVIO BID | 4,000,000.00 | 4,000,000.00 | 0.00 | 100.00 |
| CONSTRUCCIÓN DE VIVIENDAS SOCIALES EN PUERTO CABEZAS | 4,000,000.00 | 4,000,000.00 | 0.00 | 100.00 |
| RENTAS DEL TESORO / ALIVIO BID | 4,000,000.00 | 4,000,000.00 | 0.00 | 100.00 |
| GOBIERNO REGIONAL AUTONOMO DE LA COSTA CARIBE SUR | 49,000,000.00 | 44,300,000.00 | 4,700,000.00 | 90.41 |
| RENTAS DEL TESORO | 30,200,000.00 | 29,000,000.00 | 1,200,000.00 | 96.03 |
| RENTAS DEL TESORO / ALIVIO BID | 18,800,000.00 | 15,300,000.00 | 3,500,000.00 | 81.38 |
| CONSTRUCCIÓN DE PLAZA PARQUE EN EL MUNICIPIO DE BLUEFIELDS | 3,500,000.00 | 3,500,000.00 | 0.00 | 100.00 |
| RENTAS DEL TESORO | 3,500,000.00 | 3,500,000.00 | 0.00 | 100.00 |
| CONSTRUCCIÓN DE COMPLEJO COMERCIAL CONGRESISTA HORATIO HODGSON EN EL MUNICIPIO DE BLUEFIELDS-RACCS | 13,000,000.00 | 13,000,000.00 | 0.00 | 100.00 |
| RENTAS DEL TESORO | 13,000,000.00 | 13,000,000.00 | 0.00 | 100.00 |
| CONSTRUCCIÓN DEL CENTRO DE FORMACIÓN Y CAPACITACIÓN TÉCNICA REGIONAL EN EL MUNICIPIO DE BLUEFIELDS | 2,500,000.00 | 2,500,000.00 | 0.00 | 100.00 |
| RENTAS DEL TESORO / ALIVIO BID | 2,500,000.00 | 2,500,000.00 | 0.00 | 100.00 |
| MEJORAMIENTO DE VIVIENDAS EN COMUNIDADES INDÍGENAS DE LAGUNA DE PERLAS, RAMA CAY Y AWALTARA | 3,200,000.00 | 3,200,000.00 | 0.00 | 100.00 |
| RENTAS DEL TESORO / ALIVIO BID | 3,200,000.00 | 3,200,000.00 | 0.00 | 100.00 |
| CONSTRUCCIÓN DE PUESTO DE SALUD EN EL BARRIO 19 DE JULIO EN BLUEFIELDS | 1,000,000.00 | 1,000,000.00 | 0.00 | 100.00 |
| RENTAS DEL TESORO / ALIVIO BID | 1,000,000.00 | 1,000,000.00 | 0.00 | 100.00 |
| CONSTRUCCIÓN Y EQUIPAMIENTO DE ALBERGUES EN CORN ISLAND Y LITTLE CORN ISLAND | 3,000,000.00 | 3,000,000.00 | 0.00 | 100.00 |
| RENTAS DEL TESORO | 3,000,000.00 | 3,000,000.00 | 0.00 | 100.00 |
| REHABILITACIÓN DEL ESTADIO ULWA EN LA COMUNIDAD DE KARAWALA EN DESEMBOCADURA DE RÍO GRANDE | 2,000,000.00 | 2,000,000.00 | 0.00 | 100.00 |
| RENTAS DEL TESORO | 2,000,000.00 | 2,000,000.00 | 0.00 | 100.00 |
| CONSTRUCCIÓN DE CENTRO TURÍSTICO EN EL PUERTO EL BLUFF, BLUEFIELDS | 1,000,000.00 | 1,000,000.00 | 0.00 | 100.00 |
| RENTAS DEL TESORO | 1,000,000.00 | 1,000,000.00 | 0.00 | 100.00 |
| CONSTRUCCIÓN DEL PUENTE RÍO MICO EN EL PASO LA BATEA EN MUELLE DE LOS BUEYES | 1,000,000.00 | 1,000,000.00 | 0.00 | 100.00 |
| RENTAS DEL TESORO / ALIVIO BID | 1,000,000.00 | 1,000,000.00 | 0.00 | 100.00 |
| CONSTRUCCIÓN DE SISTEMA DE AGUA POTABLE EN EL POBLADO LA AURORA SAN FRANCISCO EN KUKRA RIVER | 3,000,000.00 | 3,000,000.00 | 0.00 | 100.00 |
| RENTAS DEL TESORO / ALIVIO BID | 3,000,000.00 | 3,000,000.00 | 0.00 | 100.00 |
| AMPLIACIÓN DE ESCUELA EN EL BARRIO SAN MATEO-BLUEFIELDS | 2,500,000.00 | 2,500,000.00 | 0.00 | 100.00 |
| RENTAS DEL TESORO / ALIVIO BID | 2,500,000.00 | 2,500,000.00 | 0.00 | 100.00 |
| CONSTRUCCIÓN DE ESTADIO DE FÚTBOL EN BLUEFIELDS | 5,500,000.00 | 5,500,000.00 | 0.00 | 100.00 |
| RENTAS DEL TESORO | 5,500,000.00 | 5,500,000.00 | 0.00 | 100.00 |
| CONSTRUCCIÓN DE GIMNASIO MULTIUSO EN LA COMUNIDAD DE HAUOVER EN LAGUNA DE PERLAS | 1,200,000.00 | 0.00 | 1,200,000.00 | 0.00 |
| RENTAS DEL TESORO | 1,200,000.00 | 0.00 | 1,200,000.00 | 0.00 |

Cuadro No. 13
GOBIERNO CENTRAL
EJECUCION PROGRAMA DE INVERSION PUBLICA 2016
ENERO - SEPTIEMBRE
(Córdoba)

| INSTITUCION / PROYECTO / FUENTE | PRESUPUESTO ACTUALIZADO | DEVENGADO ACUMULADO | SALDO ANUAL | % EJECUCION |
|--|----------------------------|------------------------|----------------------|----------------|
| ASIGNACIONES Y SUBVENCIONES | | | | |
| GOBIERNO REGIONAL AUTONOMO DE LA COSTA CARIBE SUR | 49,000,000.00 | 44,300,000.00 | 4,700,000.00 | 90.41 |
| RENTAS DEL TESORO | 30,200,000.00 | 29,000,000.00 | 1,200,000.00 | 96.03 |
| RENTAS DEL TESORO / ALIVIO BID | 18,800,000.00 | 15,300,000.00 | 3,500,000.00 | 81.38 |
| CONSTRUCCIÓN DE PUENTE SOBRE RIO MICO EN CAMINO NUEVO SAUCE EN EL RAMA | 1,000,000.00 | 0.00 | 1,000,000.00 | 0.00 |
| RENTAS DEL TESORO / ALIVIO BID | 1,000,000.00 | 0.00 | 1,000,000.00 | 0.00 |
| REHABILITACIÓN DE LA CASA DE GOBIERNO REGIONAL | 1,000,000.00 | 1,000,000.00 | 0.00 | 100.00 |
| RENTAS DEL TESORO | 1,000,000.00 | 1,000,000.00 | 0.00 | 100.00 |
| CONSTRUCCIÓN DE OBRAS DE PROTECCIÓN DEL PUENTE SAN ANTONIO EN RÍO PUNTA GORDA, BLUEFIELDS | 1,100,000.00 | 1,100,000.00 | 0.00 | 100.00 |
| RENTAS DEL TESORO / ALIVIO BID | 1,100,000.00 | 1,100,000.00 | 0.00 | 100.00 |
| CONSTRUCCIÓN DEL MERCADO Y TERMINAL DE TRANSPORTE TERRESTRE EN KUKRAHILL | 1,000,000.00 | 1,000,000.00 | 0.00 | 100.00 |
| RENTAS DEL TESORO / ALIVIO BID | 1,000,000.00 | 1,000,000.00 | 0.00 | 100.00 |
| CONSTRUCCIÓN DE PUENTE SOBRE EL RÍO WANA WANA EN BOCANA DE PAIWAS | 2,500,000.00 | 0.00 | 2,500,000.00 | 0.00 |
| RENTAS DEL TESORO / ALIVIO BID | 2,500,000.00 | 0.00 | 2,500,000.00 | 0.00 |
| EMPRESA NICARAGÜENSE DE ACUEDUCTOS Y ALCANTARILLADOS SANITARIOS | 409,007,000.00 | 361,299,192.68 | 47,707,807.32 | 88.34 |
| RENTAS DEL TESORO | 68,764,000.00 | 55,228,181.00 | 13,535,819.00 | 80.32 |
| RENTAS DEL TESORO / ALIVIO BID | 126,720,000.00 | 119,133,604.76 | 7,586,395.24 | 94.01 |
| PRÉSTAMOS EXTERNOS | 0.00 | 0.00 | 0.00 | 0.00 |
| DONACIONES EXTERNAS | 213,523,000.00 | 186,937,406.92 | 26,585,593.08 | 87.55 |
| MEJORAMIENTO Y AMPLIACIÓN DE LOS SISTEMAS DE AGUA POTABLE Y ALCANTARILLADO SANITARIO DE LA CIUDAD DE GRANADA | 1,727,000.00 | 1,555,018.00 | 171,982.00 | 90.04 |
| RENTAS DEL TESORO / ALIVIO BID | 1,727,000.00 | 1,555,018.00 | 171,982.00 | 90.04 |
| MEJORAMIENTO Y AMPLIACIÓN DEL SERVICIO DE AGUA POTABLE EN LA CIUDAD DE SAN CARLOS | 47,240,000.00 | 25,550,954.00 | 21,689,046.00 | 54.09 |
| RENTAS DEL TESORO / ALIVIO BID | 1,471,000.00 | 407,692.00 | 1,063,308.00 | 27.72 |
| DONACIONES EXTERNAS | 45,769,000.00 | 25,143,262.00 | 20,625,738.00 | 54.94 |
| MEJORAMIENTO DEL SISTEMA DE AGUA POTABLE Y CONSTRUCCIÓN DEL ALCANTARILLADO SANITARIO DE LA CIUDAD DE BLUEFIELDS | 12,290,000.00 | 11,117,755.76 | 1,172,244.24 | 90.46 |
| RENTAS DEL TESORO / ALIVIO BID | 2,290,000.00 | 1,117,755.76 | 1,172,244.24 | 48.81 |
| RENTAS DEL TESORO | 10,000,000.00 | 10,000,000.00 | 0.00 | 100.00 |
| MEJORAMIENTO Y AMPLIACIÓN DEL SISTEMA DE AGUA POTABLE Y CONSTRUCCIÓN DEL SISTEMA DE ALCANTARILLADO SANITARIO DE LA CIUDAD DE BILWI | 171,262,000.00 | 164,144,836.92 | 7,117,163.08 | 95.84 |
| RENTAS DEL TESORO / ALIVIO BID | 3,508,000.00 | 2,350,692.00 | 1,157,308.00 | 67.01 |
| DONACIONES EXTERNAS | 167,754,000.00 | 161,794,144.92 | 5,959,855.08 | 96.45 |
| CONSTRUCCIÓN Y EQUIPAMIENTO DE POZOS EN EL MUNICIPIO DE MANAGUA | 15,000,000.00 | 15,000,000.00 | 0.00 | 100.00 |
| RENTAS DEL TESORO / ALIVIO BID | 15,000,000.00 | 15,000,000.00 | 0.00 | 100.00 |
| AMPLIACIÓN DE LAS REDES DE AGUA POTABLE Y ALCANTARILLADO SANITARIO EN EL DEPARTAMENTO DE MANAGUA | 20,000,000.00 | 16,871,790.00 | 3,128,210.00 | 84.36 |
| RENTAS DEL TESORO / ALIVIO BID | 20,000,000.00 | 16,871,790.00 | 3,128,210.00 | 84.36 |
| AMPLIACIÓN DE LAS REDES DE AGUA POTABLE EN EL DEPARTAMENTO DE CARAZO | 5,000,000.00 | 5,000,000.00 | 0.00 | 100.00 |
| RENTAS DEL TESORO / ALIVIO BID | 5,000,000.00 | 5,000,000.00 | 0.00 | 100.00 |
| CONSTRUCCIÓN Y EQUIPAMIENTO DE POZOS EN EL DEPARTAMENTO DE RIVAS | 2,028,000.00 | 2,028,000.00 | 0.00 | 100.00 |
| RENTAS DEL TESORO | 2,028,000.00 | 2,028,000.00 | 0.00 | 100.00 |
| AMPLIACIÓN DE LAS REDES DE AGUA POTABLE Y ALCANTARILLADO SANITARIO EN EL DEPARTAMENTO DE LEON | 8,000,000.00 | 7,982,051.00 | 17,949.00 | 99.78 |
| RENTAS DEL TESORO / ALIVIO BID | 8,000,000.00 | 7,982,051.00 | 17,949.00 | 99.78 |

Cuadro No. 13
GOBIERNO CENTRAL
EJECUCION PROGRAMA DE INVERSION PUBLICA 2016
ENERO - SEPTIEMBRE
(Córdoba)

| INSTITUCION / PROYECTO / FUENTE | PRESUPUESTO ACTUALIZADO | DEVENGADO ACUMULADO | SALDO ANUAL | % EJECUCION |
|--|----------------------------|------------------------|----------------------|----------------|
| ASIGNACIONES Y SUBVENCIONES | | | | |
| EMPRESA NICARAGÜENSE DE ACUEDUCTOS Y ALCANTARILLADOS SANITARIOS | 409,007,000.00 | 361,299,192.68 | 47,707,807.32 | 88.34 |
| RENTAS DEL TESORO | 68,764,000.00 | 55,228,181.00 | 13,535,819.00 | 80.32 |
| RENTAS DEL TESORO / ALIVIO BID | 126,720,000.00 | 119,133,604.76 | 7,586,395.24 | 94.01 |
| PRÉSTAMOS EXTERNOS | 0.00 | 0.00 | 0.00 | 0.00 |
| DONACIONES EXTERNAS | 213,523,000.00 | 186,937,406.92 | 26,585,593.08 | 87.55 |
| AMPLIACIÓN DE LAS REDES DE AGUA POTABLE Y ALCANTARILLADO SANITARIO EN EL DEPARTAMENTO DE RIVAS | 10,000,000.00 | 9,356,035.00 | 643,965.00 | 93.56 |
| RENTAS DEL TESORO / ALIVIO BID | 10,000,000.00 | 9,356,035.00 | 643,965.00 | 93.56 |
| AMPLIACIÓN DE LAS REDES DE AGUA POTABLE Y ALCANTARILLADO SANITARIO EN EL DEPARTAMENTO DE CHINANDEGA | 4,000,000.00 | 4,000,000.00 | 0.00 | 100.00 |
| RENTAS DEL TESORO / ALIVIO BID | 4,000,000.00 | 4,000,000.00 | 0.00 | 100.00 |
| AMPLIACIÓN DE LAS REDES DE AGUA POTABLE EN LA CIUDAD DE JINOTEGA | 3,000,000.00 | 3,000,000.00 | 0.00 | 100.00 |
| RENTAS DEL TESORO / ALIVIO BID | 3,000,000.00 | 3,000,000.00 | 0.00 | 100.00 |
| AMPLIACIÓN DE LAS REDES DE AGUA POTABLE Y ALCANTARILLADOS SANITARIO EN LA CIUDAD DE SAN CARLOS | 4,500,000.00 | 4,322,435.00 | 177,565.00 | 96.05 |
| RENTAS DEL TESORO / ALIVIO BID | 4,500,000.00 | 4,322,435.00 | 177,565.00 | 96.05 |
| AMPLIACIÓN DE LAS REDES DE AGUA POTABLE EN EL DEPARTAMENTO DE CHONTALES | 6,000,000.00 | 6,000,000.00 | 0.00 | 100.00 |
| RENTAS DEL TESORO / ALIVIO BID | 6,000,000.00 | 6,000,000.00 | 0.00 | 100.00 |
| REEMPLAZO DE POZOS DE AGUA POTABLE EN LA CIUDAD DE MANAGUA | 10,600,000.00 | 10,600,000.00 | 0.00 | 100.00 |
| RENTAS DEL TESORO / ALIVIO BID | 10,600,000.00 | 10,600,000.00 | 0.00 | 100.00 |
| AMPLIACIÓN DE LAS REDES DE AGUA POTABLE Y ALCANTARILLADO SANITARIO EN EL DEPARTAMENTO DE BOACO | 9,100,000.00 | 9,100,000.00 | 0.00 | 100.00 |
| RENTAS DEL TESORO / ALIVIO BID | 9,100,000.00 | 9,100,000.00 | 0.00 | 100.00 |
| REEMPLAZO DE POZOS DE AGUA POTABLE EN EL DEPARTAMENTO DE MATAGALPA | 3,024,000.00 | 3,024,000.00 | 0.00 | 100.00 |
| RENTAS DEL TESORO / ALIVIO BID | 3,024,000.00 | 3,024,000.00 | 0.00 | 100.00 |
| AMPLIACIÓN DE LAS REDES DE AGUA POTABLE Y ALCANTARILLADO SANITARIO EN EL DEPARTAMENTO DE ESTELI | 7,000,000.00 | 6,946,136.00 | 53,864.00 | 99.23 |
| RENTAS DEL TESORO / ALIVIO BID | 7,000,000.00 | 6,946,136.00 | 53,864.00 | 99.23 |
| AMPLIACIÓN DE LAS REDES DE AGUA POTABLE Y ALCANTARILLADO SANITARIO EN EL DEPARTAMENTO DE GRANADA | 6,000,000.00 | 6,000,000.00 | 0.00 | 100.00 |
| RENTAS DEL TESORO / ALIVIO BID | 6,000,000.00 | 6,000,000.00 | 0.00 | 100.00 |
| AMPLIACIÓN DE LAS REDES DE AGUA POTABLE Y ALCANTARILLADO SANITARIO EN LA RACCN | 3,500,000.00 | 3,500,000.00 | 0.00 | 100.00 |
| RENTAS DEL TESORO / ALIVIO BID | 3,500,000.00 | 3,500,000.00 | 0.00 | 100.00 |
| AMPLIACIÓN DE LAS REDES DE AGUA POTABLE EN LA RACCS | 3,000,000.00 | 3,000,000.00 | 0.00 | 100.00 |
| RENTAS DEL TESORO / ALIVIO BID | 3,000,000.00 | 3,000,000.00 | 0.00 | 100.00 |
| INSTALACIÓN Y REEMPLAZO DE MEDIDORES A NIVEL NACIONAL | 44,016,000.00 | 34,145,099.00 | 9,870,901.00 | 77.57 |
| RENTAS DEL TESORO | 44,016,000.00 | 34,145,099.00 | 9,870,901.00 | 77.57 |
| CONSTRUCCIÓN Y EQUIPAMIENTO DE POZOS EN EL DEPARTAMENTO DE MATAGALPA | 2,510,000.00 | 2,510,000.00 | 0.00 | 100.00 |
| RENTAS DEL TESORO | 2,510,000.00 | 2,510,000.00 | 0.00 | 100.00 |
| CONSTRUCCIÓN Y EQUIPAMIENTO DE POZOS EN EL MUNICIPIO DE JINOTEGA | 2,884,000.00 | 2,884,000.00 | 0.00 | 100.00 |
| RENTAS DEL TESORO | 2,884,000.00 | 2,884,000.00 | 0.00 | 100.00 |
| CONSTRUCCIÓN Y EQUIPAMIENTO DE POZOS EN EL MUNICIPIO DE SAN CARLOS | 3,178,000.00 | 0.00 | 3,178,000.00 | 0.00 |
| RENTAS DEL TESORO | 3,178,000.00 | 0.00 | 3,178,000.00 | 0.00 |
| CONSTRUCCIÓN Y EQUIPAMIENTO DE POZOS EN EL DEPARTAMENTO DE CHONTALES | 3,178,000.00 | 3,178,000.00 | 0.00 | 100.00 |
| RENTAS DEL TESORO | 3,178,000.00 | 3,178,000.00 | 0.00 | 100.00 |

Cuadro No. 13
GOBIERNO CENTRAL
EJECUCION PROGRAMA DE INVERSION PUBLICA 2016
ENERO - SEPTIEMBRE
(Córdoba)

| INSTITUCION / PROYECTO / FUENTE | PRESUPUESTO ACTUALIZADO | DEVENGADO ACUMULADO | SALDO ANUAL | % EJECUCION |
|--|----------------------------|------------------------|-----------------------|----------------|
| ASIGNACIONES Y SUBVENCIONES | | | | |
| EMPRESA NICARAGÜENSE DE ACUEDUCTOS Y ALCANTARILLADOS SANITARIOS | 409,007,000.00 | 361,299,192.68 | 47,707,807.32 | 88.34 |
| RENTAS DEL TESORO | 68,764,000.00 | 55,228,181.00 | 13,535,819.00 | 80.32 |
| RENTAS DEL TESORO / ALIVIO BID | 126,720,000.00 | 119,133,604.76 | 7,586,395.24 | 94.01 |
| PRÉSTAMOS EXTERNOS | 0.00 | 0.00 | 0.00 | 0.00 |
| DONACIONES EXTERNAS | 213,523,000.00 | 186,937,406.92 | 26,585,593.08 | 87.55 |
| MEJORAMIENTO DEL SISTEMA DE TRATAMIENTO DE AGUAS RESIDUALES DE MANAGUA | 970,000.00 | 483,082.00 | 486,918.00 | 49.80 |
| RENTAS DEL TESORO | 970,000.00 | 483,082.00 | 486,918.00 | 49.80 |
| INSTITUTO DE LA VIVIENDA URBANA Y RURAL | 235,826,000.00 | 157,855,396.00 | 77,970,604.00 | 66.94 |
| RENTAS DEL TESORO | 235,826,000.00 | 157,855,396.00 | 77,970,604.00 | 66.94 |
| CONSTRUCCIÓN DE VIVIENDAS A FAMILIAS PROTAGONISTAS DE INGRESOS BAJOS A NIVEL NACIONAL | 178,594,600.00 | 100,623,996.00 | 77,970,604.00 | 56.34 |
| RENTAS DEL TESORO | 178,594,600.00 | 100,623,996.00 | 77,970,604.00 | 56.34 |
| CONSTRUCCIÓN DE VIVIENDAS A FAMILIAS PROTAGONISTAS DE INGRESOS MODERADOS A NIVEL NACIONAL | 57,231,400.00 | 57,231,400.00 | 0.00 | 100.00 |
| RENTAS DEL TESORO | 57,231,400.00 | 57,231,400.00 | 0.00 | 100.00 |
| EMPRESA NACIONAL DE TRANSMISION ELECTRICA | 848,136,000.00 | 564,518,423.97 | 283,617,576.03 | 66.56 |
| RENTAS DEL TESORO / ALIVIO BID | 226,878,000.00 | 129,147,208.00 | 97,730,792.00 | 56.92 |
| PRÉSTAMOS EXTERNOS | 531,143,000.00 | 345,272,440.37 | 185,870,559.63 | 65.01 |
| DONACIONES EXTERNAS | 90,115,000.00 | 90,098,775.60 | 16,224.40 | 99.98 |
| CONSTRUCCIÓN SUBESTACIONES Y LINEAS DE TRANSMISION EN YALI, OCOTAL, EL SAUCE, TERRABONA Y AMPLIACION DE SUBESTACIONES ESTELI Y SAN RAMON - PNER | 13,410,144.00 | 9,582,722.00 | 3,827,422.00 | 71.46 |
| RENTAS DEL TESORO / ALIVIO BID | 13,410,144.00 | 9,582,722.00 | 3,827,422.00 | 71.46 |
| CONSTRUCCION SUBESTACION Y LINEA DE TRANSMISION 138 KV EN EL CUA Y LA DALIA Y AMPLIACION DE SUBESTACION SAN RAMON - PNER | 10,018,285.00 | 6,935,735.00 | 3,082,550.00 | 69.23 |
| RENTAS DEL TESORO / ALIVIO BID | 10,018,285.00 | 6,935,735.00 | 3,082,550.00 | 69.23 |
| CONSTRUCCION DE LINEAS DE TRANSMISION PARA CONECTAR LAS PLANTAS EOLICAS EOLO Y BLUE POWER | 14,075,851.00 | 13,730,839.60 | 345,011.40 | 97.55 |
| RENTAS DEL TESORO / ALIVIO BID | 5,745,555.00 | 5,416,768.00 | 328,787.00 | 94.28 |
| DONACIONES EXTERNAS | 8,330,296.00 | 8,314,071.60 | 16,224.40 | 99.81 |
| CONSTRUCCION LINEA DE TRANSMISION PARA CONECTAR LA PLANTA GEOTERMICA SAN JACINTO TIZATE | 5,751,670.00 | 5,421,000.00 | 330,670.00 | 94.25 |
| RENTAS DEL TESORO / ALIVIO BID | 5,751,670.00 | 5,421,000.00 | 330,670.00 | 94.25 |
| CONSTRUCCION LINEA DE TRANSMISION PARA CONECTAR LA PLANTA HIDROELECTRICA TUMARIN | 31,603,649.00 | 17,384,420.00 | 14,219,229.00 | 55.01 |
| RENTAS DEL TESORO / ALIVIO BID | 31,603,649.00 | 17,384,420.00 | 14,219,229.00 | 55.01 |
| CONSTRUCCION DE RED DE DISTRIBUCION ELECTRICA RURAL EN LOS DEPARTAMENTOS DE NUEVA SEGOVIA, MADRIZ, ESTELI, JINOTEGA Y MATAGALPA (PNER) | 495,178,729.00 | 369,156,547.72 | 126,022,181.28 | 74.55 |
| PRÉSTAMOS EXTERNOS | 433,419,829.00 | 326,400,384.72 | 107,019,444.28 | 75.31 |
| RENTAS DEL TESORO / ALIVIO BID | 61,758,900.00 | 42,756,163.00 | 19,002,737.00 | 69.23 |
| CONSTRUCCION DE RED DE DISTRIBUCIÓN ELECTRICA RURAL EN LOS DEPARTAMENTOS DE BOACO, CHONTALES, RIO SAN JUAN (PNER) | 12,662,460.98 | 0.00 | 12,662,460.98 | 0.00 |
| PRÉSTAMOS EXTERNOS | 12,662,460.98 | 0.00 | 12,662,460.98 | 0.00 |
| CONSTRUCCION DE RED DE DISTRIBUCION ELECTRICA RURAL EN LA RACCN (PNER) | 2,925,144.02 | 0.00 | 2,925,144.02 | 0.00 |
| PRÉSTAMOS EXTERNOS | 2,925,144.02 | 0.00 | 2,925,144.02 | 0.00 |
| NORMALIZACION DEL SERVICIO ELECTRICO EN ASENTAMIENTOS SECTOR MANAGUA (PNER) | 80,698,174.00 | 29,188,812.55 | 51,509,361.45 | 36.17 |
| RENTAS DEL TESORO / ALIVIO BID | 17,886,000.00 | 12,382,614.00 | 5,503,386.00 | 69.23 |
| PRÉSTAMOS EXTERNOS | 62,812,174.00 | 16,806,198.55 | 46,005,975.45 | 26.76 |
| NORMALIZACIÓN DEL SERVICIO ELÉCTRICO EN ASENTAMIENTOS SECTOR NORTE (PNER) | 6,720,986.00 | 906,585.63 | 5,814,400.37 | 13.49 |
| PRÉSTAMOS EXTERNOS | 6,720,986.00 | 906,585.63 | 5,814,400.37 | 13.49 |

Cuadro No. 13
GOBIERNO CENTRAL
EJECUCION PROGRAMA DE INVERSION PUBLICA 2016
ENERO - SEPTIEMBRE
(Córdoba)

| INSTITUCION / PROYECTO / FUENTE | PRESUPUESTO ACTUALIZADO | DEVENGADO ACUMULADO | SALDO ANUAL | % EJECUCION |
|--|----------------------------|-------------------------|-----------------------|----------------|
| ASIGNACIONES Y SUBVENCIONES | | | | |
| EMPRESA NACIONAL DE TRANSMISION ELECTRICA | 848,136,000.00 | 564,518,423.97 | 283,617,576.03 | 66.56 |
| RENTAS DEL TESORO / ALIVIO BID | 226,878,000.00 | 129,147,208.00 | 97,730,792.00 | 56.92 |
| PRÉSTAMOS EXTERNOS | 531,143,000.00 | 345,272,440.37 | 185,870,559.63 | 65.01 |
| DONACIONES EXTERNAS | 90,115,000.00 | 90,098,775.60 | 16,224.40 | 99.98 |
| NORMALIZACIÓN DEL SERVICIO ELÉCTRICO EN ASENTAMIENTOS SECTOR OCCIDENTE (PNESER) | 6,343,451.00 | 1,159,271.47 | 5,184,179.53 | 18.28 |
| PRÉSTAMOS EXTERNOS | 6,343,451.00 | 1,159,271.47 | 5,184,179.53 | 18.28 |
| NORMALIZACIÓN DEL SERVICIO ELÉCTRICO EN ASENTAMIENTOS SECTOR SUR (PNESER) | 6,258,955.00 | 0.00 | 6,258,955.00 | 0.00 |
| PRÉSTAMOS EXTERNOS | 6,258,955.00 | 0.00 | 6,258,955.00 | 0.00 |
| CONSTRUCCIÓN SUBESTACION SAN JUAN DEL SUR Y LINEA DE TRANSMISIÓN SAN JUAN DEL SUR - LA VIRGEN | 23,649,349.00 | 4,325,959.00 | 19,323,390.00 | 18.29 |
| RENTAS DEL TESORO / ALIVIO BID | 23,649,349.00 | 4,325,959.00 | 19,323,390.00 | 18.29 |
| CONSTRUCCIÓN SUBESTACIÓN AEROPUERTO AUGUSTO CÉSAR SANDINO - MANAGUA | 34,952,948.00 | 8,690,537.00 | 26,262,411.00 | 24.86 |
| RENTAS DEL TESORO / ALIVIO BID | 34,952,948.00 | 8,690,537.00 | 26,262,411.00 | 24.86 |
| ELECTRIFICACIÓN DE NICARAGUA (PELNICA - FASE II) | 92,869,966.00 | 89,459,114.00 | 3,410,852.00 | 96.33 |
| DONACIONES EXTERNAS | 81,784,704.00 | 81,784,704.00 | 0.00 | 100.00 |
| RENTAS DEL TESORO / ALIVIO BID | 11,085,262.00 | 7,674,410.00 | 3,410,852.00 | 69.23 |
| CONSTRUCCIÓN SUBESTACIÓN CARLOS FONSECA Y LÍNEAS DE TRANSMISIÓN VILLA EL CARMEN-CARLOS FONSECA-LAS COLINAS Y SAN RAFAEL DEL SUR | 7,320,665.00 | 4,881,307.00 | 2,439,358.00 | 66.68 |
| RENTAS DEL TESORO / ALIVIO BID | 7,320,665.00 | 4,881,307.00 | 2,439,358.00 | 66.68 |
| CONSTRUCCIÓN DE SUBESTACIÓN VILLA EL CARMEN, LÍNEA DE TRANSMISIÓN NAGAROTE II - VILLA EL CARMEN Y AMPLIACIÓN DE SUBESTACIÓN NAGAROTE II | 3,695,573.00 | 3,695,573.00 | 0.00 | 100.00 |
| RENTAS DEL TESORO / ALIVIO BID | 3,695,573.00 | 3,695,573.00 | 0.00 | 100.00 |
| TRANSFERENCIA MUNICIPAL | 4,862,040,940.00 | 4,299,789,485.00 | 562,251,455.00 | 88.44 |
| RENTAS DEL TESORO | 4,862,040,940.00 | 4,299,789,485.00 | 562,251,455.00 | 88.44 |
| TRANSFERENCIAS MUNICIPALES PARA PROYECTOS DE INVERSIÓN | 4,862,040,940.00 | 4,299,789,485.00 | 562,251,455.00 | 88.44 |
| RENTAS DEL TESORO | 4,862,040,940.00 | 4,299,789,485.00 | 562,251,455.00 | 88.44 |
| DIRECCIÓN GENERAL DE SERVICIOS ADUANEROS | 3,350,000.00 | 2,400,000.00 | 950,000.00 | 71.64 |
| RENTAS DEL TESORO | 3,350,000.00 | 2,400,000.00 | 950,000.00 | 71.64 |
| MEJORAMIENTO DE LA INFRAESTRUCTURA Y EQUIPAMIENTO DE ADMINISTRACION DE ADUANA PEÑAS BLANCAS | 2,150,000.00 | 1,200,000.00 | 950,000.00 | 55.81 |
| RENTAS DEL TESORO | 2,150,000.00 | 1,200,000.00 | 950,000.00 | 55.81 |
| MEJORAMIENTO DE LA INFRAESTRUCTURA DE LA ADMINISTRACIÓN DE ADUANA EL GUSAULE | 1,200,000.00 | 1,200,000.00 | 0.00 | 100.00 |
| RENTAS DEL TESORO | 1,200,000.00 | 1,200,000.00 | 0.00 | 100.00 |
| ORDENAMIENTO DE LA PROPIEDAD | 5,000,000.00 | 120,890.90 | 4,879,109.10 | 2.42 |
| PRÉSTAMOS EXTERNOS | 5,000,000.00 | 120,890.90 | 4,879,109.10 | 2.42 |
| CONSTRUCCION DE LA OFICINA DE CATASTRO - INETER EN OCOTAL, NUEVA SEGOVIA | 4,026,920.00 | 120,890.90 | 3,906,029.10 | 3.00 |
| PRÉSTAMOS EXTERNOS | 4,026,920.00 | 120,890.90 | 3,906,029.10 | 3.00 |
| MEJORAMIENTO DE LA OFICINA DE CATASTRO FÍSICO DE INETER EN JINOTEGA | 973,080.00 | 0.00 | 973,080.00 | 0.00 |
| PRÉSTAMOS EXTERNOS | 973,080.00 | 0.00 | 973,080.00 | 0.00 |
| CONSEJO NACIONAL DEL DEPORTE, LA EDUCACION FISICA Y LA RECREACION FISICA | 83,206,826.00 | 28,684,005.84 | 54,522,820.16 | 34.47 |
| RENTAS DEL TESORO | 83,206,826.00 | 28,684,005.84 | 54,522,820.16 | 34.47 |
| MEJORAMIENTO Y AMPLIACIÓN DEL COMPLEJO DEL INSTITUTO NICARAGUENSE DE DEPORTES | 47,190,495.10 | 20,220,864.27 | 26,969,630.83 | 42.85 |
| RENTAS DEL TESORO | 47,190,495.10 | 20,220,864.27 | 26,969,630.83 | 42.85 |

Cuadro No. 13
GOBIERNO CENTRAL
EJECUCION PROGRAMA DE INVERSION PUBLICA 2016
ENERO - SEPTIEMBRE
(Córdobas)

| INSTITUCION / PROYECTO / FUENTE | PRESUPUESTO ACTUALIZADO | DEVENGADO ACUMULADO | SALDO ANUAL | % EJECUCION |
|--|----------------------------|------------------------|----------------------|----------------|
| ASIGNACIONES Y SUBVENCIONES | | | | |
| CONSEJO NACIONAL DEL DEPORTE, LA EDUCACION FISICA Y LA RECREACION FISICA | 83,206,826.00 | 28,684,005.84 | 54,522,820.16 | 34.47 |
| RENTAS DEL TESORO | 83,206,826.00 | 28,684,005.84 | 54,522,820.16 | 34.47 |
| MEJORAMIENTO Y AMPLIACIÓN DE GIMNASIOS DEPORTIVOS | 7,570,024.90 | 4,035,061.15 | 3,534,963.75 | 53.30 |
| RENTAS DEL TESORO | 7,570,024.90 | 4,035,061.15 | 3,534,963.75 | 53.30 |
| MEJORAMIENTO Y AMPLIACIÓN DEL COMPLEJO DEPORTIVO POLIDEPORTIVO ESPAÑA | 23,470,000.00 | 300,000.00 | 23,170,000.00 | 1.28 |
| RENTAS DEL TESORO | 23,470,000.00 | 300,000.00 | 23,170,000.00 | 1.28 |
| APORTE A LAS MUNICIPALIDADES PARA INSTALACIONES DEPORTIVAS | 4,976,306.00 | 4,128,080.42 | 848,225.58 | 82.95 |
| RENTAS DEL TESORO | 4,976,306.00 | 4,128,080.42 | 848,225.58 | 82.95 |
| ALCALDIA DE MANAGUA | 140,000,000.00 | 140,000,000.00 | 0.00 | 100.00 |
| RENTAS DEL TESORO | 140,000,000.00 | 140,000,000.00 | 0.00 | 100.00 |
| CONSTRUCCIÓN Y EQUIPAMIENTO DEL ESTADIO NACIONAL DE BÉISBOL EN MANAGUA | 140,000,000.00 | 140,000,000.00 | 0.00 | 100.00 |
| RENTAS DEL TESORO | 140,000,000.00 | 140,000,000.00 | 0.00 | 100.00 |
| TEATRO NACIONAL RUBÉN DARÍO | 4,600,000.00 | 2,725,575.42 | 1,874,424.58 | 59.25 |
| RENTAS DEL TESORO | 4,600,000.00 | 2,725,575.42 | 1,874,424.58 | 59.25 |
| MEJORAMIENTO DE LA INFRAESTRUCTURA DEL TEATRO NACIONAL RUBÉN DARÍO | 4,600,000.00 | 2,725,575.42 | 1,874,424.58 | 59.25 |
| RENTAS DEL TESORO | 4,600,000.00 | 2,725,575.42 | 1,874,424.58 | 59.25 |
| INSTITUTO NICARAGÜENSE DE CULTURA | 6,800,000.00 | 6,597,000.00 | 203,000.00 | 97.01 |
| RENTAS DEL TESORO | 6,800,000.00 | 6,597,000.00 | 203,000.00 | 97.01 |
| RESTAURACIÓN Y MEJORAMIENTO DE LAS AREAS DE ATENCIÓN CULTURAL EN EL PALACIO NACIONAL DE LA CULTURA DE MANAGUA | 1,804,030.89 | 1,804,030.89 | 0.00 | 100.00 |
| RENTAS DEL TESORO | 1,804,030.89 | 1,804,030.89 | 0.00 | 100.00 |
| REHABILITACIÓN Y ACONDICIONAMIENTO DE ESPACIOS PARA LA RECREACIÓN, FORMACIÓN Y PROMOCIÓN CULTURAL EN EL EDIFICIO ANTIGUO GRAN HOTEL DE MANAGUA | 1,925,000.00 | 1,722,000.00 | 203,000.00 | 89.45 |
| RENTAS DEL TESORO | 1,925,000.00 | 1,722,000.00 | 203,000.00 | 89.45 |
| REHABILITACION Y EQUIPAMIENTO DEL CENTRO CULTURAL COLONIA DAMBACH EN LA CIUDAD DE MANAGUA | 1,513,721.96 | 1,513,721.96 | 0.00 | 100.00 |
| RENTAS DEL TESORO | 1,513,721.96 | 1,513,721.96 | 0.00 | 100.00 |
| MEJORAMIENTO Y AMPLIACIÓN DE LA INFRAESTRUCTURA DEL CENTRO CULTURAL CONVENTO SAN FRANCISCO DE GRANADA | 1,557,247.15 | 1,557,247.15 | 0.00 | 100.00 |
| RENTAS DEL TESORO | 1,557,247.15 | 1,557,247.15 | 0.00 | 100.00 |
| INSTITUTO NACIONAL TECNOLÓGICO (INATEC) | 59,132,000.00 | 34,825,811.76 | 24,306,188.24 | 58.90 |
| RENTAS DEL TESORO / ALIVIO BID | 29,132,000.00 | 12,989,132.86 | 16,142,867.14 | 44.59 |
| PRÉSTAMOS EXTERNOS | 30,000,000.00 | 21,836,678.90 | 8,163,321.10 | 72.79 |
| MEJORAMIENTO DE LAS CAPACIDADES TÉCNICAS Y METODOLÓGICAS EN CENTROS DE FORMACIÓN PROFESIONAL EN NICARAGUA | 30,000,000.00 | 21,836,678.90 | 8,163,321.10 | 72.79 |
| PRÉSTAMOS EXTERNOS | 30,000,000.00 | 21,836,678.90 | 8,163,321.10 | 72.79 |
| REEMPLAZO Y EQUIPAMIENTO DEL INSTITUTO TÉCNICO AGROPECUARIO MARCOS HOMERO GUATEMALA, JINOTEGA | 9,115,736.00 | 2,468,169.07 | 6,647,566.93 | 27.08 |
| RENTAS DEL TESORO / ALIVIO BID | 9,115,736.00 | 2,468,169.07 | 6,647,566.93 | 27.08 |
| REEMPLAZO, AMPLIACIÓN Y EQUIPAMIENTO DEL INSTITUTO TÉCNICO ADMINISTRACIÓN Y ECONOMÍA JUAN DE DIOS MUÑOZ REYES, LEÓN | 12,607,714.00 | 5,800,439.60 | 6,807,274.40 | 46.01 |
| RENTAS DEL TESORO / ALIVIO BID | 12,607,714.00 | 5,800,439.60 | 6,807,274.40 | 46.01 |
| MEJORAMIENTO Y EQUIPAMIENTO DEL INSTITUTO POLITÉCNICO ONOFRE MARTÍNEZ EN WASPAM, RACCN | 7,408,550.00 | 4,720,524.19 | 2,688,025.81 | 63.72 |
| RENTAS DEL TESORO / ALIVIO BID | 7,408,550.00 | 4,720,524.19 | 2,688,025.81 | 63.72 |
| FONDO DE PREINVERSIÓN | 50,000,000.00 | 30,638,991.33 | 19,361,008.67 | 61.28 |
| RENTAS DEL TESORO / ALIVIO BID | 50,000,000.00 | 30,638,991.33 | 19,361,008.67 | 61.28 |
| ESTUDIOS DE PREINVERSIÓN | 50,000,000.00 | 30,638,991.33 | 19,361,008.67 | 61.28 |
| RENTAS DEL TESORO / ALIVIO BID | 50,000,000.00 | 30,638,991.33 | 19,361,008.67 | 61.28 |

Cuadro No. 13
GOBIERNO CENTRAL
EJECUCION PROGRAMA DE INVERSION PUBLICA 2016
ENERO - SEPTIEMBRE
(Córdoba)

| INSTITUCION / PROYECTO / FUENTE | PRESUPUESTO ACTUALIZADO | DEVENGADO ACUMULADO | SALDO ANUAL | % EJECUCION |
|--|----------------------------|--------------------------|-------------------------|----------------|
| ASIGNACIONES Y SUBVENCIONES | | | | |
| INSTITUTO NACIONAL FORESTAL | 2,585,000.00 | 2,585,000.00 | 0.00 | 100.00 |
| DONACIONES EXTERNAS | 2,585,000.00 | 2,585,000.00 | 0.00 | 100.00 |
| CONSTRUCCIÓN Y EQUIPAMIENTO DE PUESTOS DE CONTROL FORESTAL | 2,585,000.00 | 2,585,000.00 | 0.00 | 100.00 |
| DONACIONES EXTERNAS | 2,585,000.00 | 2,585,000.00 | 0.00 | 100.00 |
| INSTITUTO DE PROTECCION Y SANIDAD AGROPECUARIA | 185,604,247.00 | 53,263,801.69 | 132,340,445.31 | 28.70 |
| PRÉSTAMOS EXTERNOS | 185,604,247.00 | 53,263,801.69 | 132,340,445.31 | 28.70 |
| CONSTRUCCIÓN DEL EDIFICIO ADMINISTRATIVO DEL INSTITUTO DE PROTECCIÓN Y SANIDAD AGROPECUARIA EN MANAGUA | 80,883,729.00 | 31,927,967.16 | 48,955,761.84 | 39.47 |
| PRÉSTAMOS EXTERNOS | 80,883,729.00 | 31,927,967.16 | 48,955,761.84 | 39.47 |
| CONSTRUCCIÓN DEL LABORATORIO DE RESIDUOS BIOLÓGICOS Y QUÍMICOS | 946,999.00 | 672,488.13 | 274,510.87 | 71.01 |
| PRÉSTAMOS EXTERNOS | 946,999.00 | 672,488.13 | 274,510.87 | 71.01 |
| CONSTRUCCIÓN DEL PUESTO DE CUARENTENA AGROPECUARIA EN EL RAMA | 5,340,436.00 | 57,383.05 | 5,283,052.95 | 1.07 |
| PRÉSTAMOS EXTERNOS | 5,340,436.00 | 57,383.05 | 5,283,052.95 | 1.07 |
| CONSTRUCCIÓN DEL PUESTO DE CUARENTENA AGROPECUARIA EN CORINTO | 5,340,436.00 | 57,383.05 | 5,283,052.95 | 1.07 |
| PRÉSTAMOS EXTERNOS | 5,340,436.00 | 57,383.05 | 5,283,052.95 | 1.07 |
| CONSTRUCCIÓN DEL PUESTO DE CUARENTENA AGROPECUARIA EN MANAGUA | 4,172,635.00 | 57,383.05 | 4,115,251.95 | 1.38 |
| PRÉSTAMOS EXTERNOS | 4,172,635.00 | 57,383.05 | 4,115,251.95 | 1.38 |
| CONSTRUCCIÓN DE LABORATORIO DE DIAGNÓSTICO FITOSANITARIO EN MANAGUA | 47,772,071.00 | 1,277,355.38 | 46,494,715.62 | 2.67 |
| PRÉSTAMOS EXTERNOS | 47,772,071.00 | 1,277,355.38 | 46,494,715.62 | 2.67 |
| CONSTRUCCIÓN DEL LABORATORIO DE MICROBIOLOGÍA EN MANAGUA | 41,147,941.00 | 19,213,841.87 | 21,934,099.13 | 46.69 |
| PRÉSTAMOS EXTERNOS | 41,147,941.00 | 19,213,841.87 | 21,934,099.13 | 46.69 |
| TOTAL | 16,714,977,782.00 | 12,124,015,032.13 | 4,590,962,749.87 | 72.53 |
| RENTAS DEL TESORO | 7,456,746,561.00 | 6,080,738,613.55 | 1,376,007,947.45 | 81.55 |
| RENTAS DEL TESORO / ALIVIO BID | 1,708,621,200.00 | 1,156,388,877.43 | 552,232,322.57 | 67.68 |
| PRÉSTAMOS EXTERNOS | 5,419,458,867.00 | 3,832,788,517.80 | 1,586,670,349.20 | 70.72 |
| DONACIONES EXTERNAS | 2,130,151,154.00 | 1,054,099,023.35 | 1,076,052,130.65 | 49.48 |

Cuadro No. 14

Gobierno Central
Servicio de Deuda Pública Interna
Ejecución Enero - Septiembre 2016
Córdobas

| Acreedor | Presupuesto Actualizado | Ejecución | Saldo | Grado de Ejecución % |
|---|----------------------------|-------------------------|-------------------------|-------------------------|
| Intereses y Comisiones | 2,192,588,100.00 | 1,582,321,791.45 | 610,266,308.55 | 72.2 |
| Intereses | 2,035,880,052.00 | 1,443,227,065.58 | 592,652,986.42 | 70.9 |
| Sector Privado | 1,143,658,446.00 | 674,400,776.65 | 469,257,669.35 | 59.0 |
| Bonos | 554,582,652.00 | 274,432,477.22 | 280,150,174.78 | 49.5 |
| Bonos de la República de Nicaragua | 546,240,818.00 | 270,299,770.75 | 275,941,047.25 | 49.5 |
| Extrabajadores Cañeros, 2015 | 8,298,891.00 | 4,090,631.63 | 4,208,259.37 | 49.3 |
| Velo Filomena López Palacios | 42,943.00 | 42,074.84 | 868.16 | 98.0 |
| Certificados de Bonos de Pago por Indemnización (CBPI) | 589,075,794.00 | 399,968,299.43 | 189,107,494.57 | 67.9 |
| Certificados de Bonos de Pago por Indemnización (CBPI) | 589,075,794.00 | 399,968,299.43 | 189,107,494.57 | 67.9 |
| Empresas Públicas | 611,066,290.00 | 597,627,466.14 | 13,438,823.86 | 97.8 |
| Bonos de la República de Nicaragua | 345,822,956.00 | 332,522,953.78 | 13,300,002.22 | 96.2 |
| INSS | 336,187,456.00 | 325,387,455.47 | 10,800,000.53 | 96.8 |
| INISER | 9,635,500.00 | 7,135,498.31 | 2,500,001.69 | 74.1 |
| Bonos de Capitalización Nominal e Intransferible | 174,992,014.00 | 174,991,775.69 | 238.31 | 100.0 |
| INSS | 174,992,014.00 | 174,991,775.69 | 238.31 | 100.0 |
| Bonos de Cumplimiento de la República | 90,251,320.00 | 90,112,736.67 | 138,583.33 | 99.8 |
| INSS | 22,177,159.00 | 22,177,158.12 | 0.88 | 100.0 |
| ENATREL | 9,404,105.00 | 9,352,151.15 | 51,953.85 | 99.4 |
| ENEL | 58,670,056.00 | 58,583,427.40 | 86,628.60 | 99.9 |
| Banco Central | 281,155,316.00 | 171,198,822.79 | 109,956,493.21 | 60.9 |
| Bonos Bancarios | 222,047,739.00 | 112,547,530.02 | 109,500,208.98 | 50.7 |
| BANPRO | 185,488,955.00 | 94,017,276.55 | 91,471,678.45 | 50.7 |
| BANCENTRO | 36,558,784.00 | 18,530,253.47 | 18,028,530.53 | 50.7 |
| Bonos de Capitalización Nominal e Intransferible | 59,107,577.00 | 58,651,292.77 | 456,284.23 | 99.2 |
| Bonos de Capitalización (Largo Plazo) | 59,107,577.00 | 58,651,292.77 | 456,284.23 | 99.2 |
| Comisiones | 156,708,048.00 | 139,094,725.87 | 17,613,322.13 | 88.8 |
| Sector Privado | 155,400,000.00 | 138,876,725.91 | 16,523,274.09 | 89.4 |
| Bonos | 155,400,000.00 | 138,876,725.91 | 16,523,274.09 | 89.4 |
| Bonos de la República de Nicaragua | 155,400,000.00 | 138,876,725.91 | 16,523,274.09 | 89.4 |
| Otros Pagos Asociados a Deuda Interna | 1,308,048.00 | 217,999.96 | 1,090,048.04 | 16.7 |
| Convenio MHCP/BCN Colocaciones de Títulos Valores | 443,184.00 | 216,322.92 | 226,861.08 | 48.8 |
| Deutsche Bank | 858,000.00 | | 858,000.00 | |
| CENIVAL / CÓDIGO ISIN | 6,864.00 | 1,677.04 | 5,186.96 | 24.4 |
| Amortización | 6,066,495,834.00 | 4,836,296,002.32 | 1,230,199,831.68 | 79.7 |
| Sector Privado | 3,943,898,000.00 | 3,542,529,347.04 | 401,368,652.96 | 89.8 |
| Bonos | 859,597,040.00 | 663,760,118.71 | 195,836,921.29 | 77.2 |
| Bonos de la República de Nicaragua | 661,758,585.00 | 661,758,585.00 | | 100.0 |
| Extrabajadores Cañeros, 2015 | 195,795,600.00 | | 195,795,600.00 | |
| Velo Filomena López Palacios | 2,042,855.00 | 2,001,533.71 | 41,321.29 | 98.0 |
| Certificados de Bonos de Pago por Indemnización (CBPI) | 1,888,870,620.00 | 1,837,804,245.91 | 51,066,374.09 | 97.3 |
| Certificados de Bonos de Pago por Indemnización (CBPI) | 1,888,870,620.00 | 1,837,804,245.91 | 51,066,374.09 | 97.3 |
| Pagarés | 1,819,675.00 | 1,813,547.91 | 6,127.09 | 99.7 |
| SIECA | 1,229,800.00 | 1,225,659.10 | 4,140.90 | 99.7 |
| ICAITI | 589,875.00 | 587,888.81 | 1,986.19 | 99.7 |
| Otros | 1,193,610,665.00 | 1,039,151,434.51 | 154,459,230.49 | 87.1 |
| Asunción de Deudas (ENABAS) | 286,000,000.00 | 286,000,000.00 | | 100.0 |
| Empresa Administradora de Aeropuertos Internacionales (Absorción) | 153,306,317.00 | 153,306,317.00 | | 100.0 |
| Indemnización Laboral | 50,000,000.00 | 10,440,506.03 | 39,559,493.97 | 20.9 |
| ENACAL (Deuda Energía Eléctrica) | 500,000,000.00 | 500,000,000.00 | | 100.0 |
| ENACAL (Deuda Alba C., Obras Ciudad Belén) | 111,383,272.00 | 85,006,239.48 | 26,377,032.52 | 76.3 |
| ENACAL (Deuda Alba C., Hotel Escuela Luxemburgo) | 4,398,372.00 | 4,398,372.00 | | 100.0 |
| ENACAL (Deuda Alba C., Obras Isla de Ometepe) | 22,388,846.00 | | 22,388,846.00 | |
| Sentencias Judiciales y Otras Deudas Contingentes | 66,133,858.00 | | 66,133,858.00 | |
| Empresas Públicas | 1,351,379,398.00 | 1,065,379,374.29 | 286,000,023.71 | 78.8 |
| Bonos de la República de Nicaragua | 1,059,726,415.00 | 773,726,415.00 | 286,000,000.00 | 73.0 |
| INSS (Deuda Histórica) | 286,000,000.00 | | 286,000,000.00 | |
| INSS | 773,726,415.00 | 773,726,415.00 | | 100.0 |
| Bonos de Capitalización Nominal e Intransferible | 291,652,983.00 | 291,652,959.29 | 23.71 | 100.0 |
| INSS | 291,652,983.00 | 291,652,959.29 | 23.71 | 100.0 |
| Banco Central | 740,330,436.00 | 218,806,486.76 | 521,523,949.24 | 29.6 |
| Bonos Bancarios | 242,085,810.00 | 121,054,332.25 | 121,031,477.75 | 50.0 |
| BANPRO | 202,227,882.00 | 101,123,486.65 | 101,104,395.35 | 50.0 |
| BANCENTRO | 39,857,928.00 | 19,930,845.60 | 19,927,082.40 | 50.0 |
| Bonos de Capitalización Nominal e Intransferible | 98,512,629.00 | 97,752,154.51 | 760,474.49 | 99.2 |
| Bono de Capitalización (Largo Plazo) | 98,512,629.00 | 97,752,154.51 | 760,474.49 | 99.2 |
| Bonos de Capitalización | 392,100,000.00 | | 392,100,000.00 | |
| Bono de Capitalización (Corto Plazo) | 392,100,000.00 | | 392,100,000.00 | |
| Traspaso de Bienes Inmuebles INTA | 7,631,997.00 | | 7,631,997.00 | |
| Traspaso de Propiedades de INTA CEO e INTA Central | 7,631,997.00 | | 7,631,997.00 | |
| Otros Pagos Asociados a Deuda Interna | 30,888,000.00 | 9,580,794.23 | 21,307,205.77 | 31.0 |
| Mantenimiento de Valor Cuentas BID | 30,888,000.00 | 9,580,794.23 | 21,307,205.77 | 31.0 |
| TOTAL | 8,259,083,934.00 | 6,418,617,793.77 | 1,840,466,140.23 | 77.7 |

Cuadro No. 15

Gobierno Central
Servicio de Deuda Pública Externa
Ejecución Enero - Septiembre 2016
Córdoba

| Acreedor | Presupuesto Actualizado | Ejecución | Saldo | Grado de Ejecución % |
|---|----------------------------|-------------------------|-------------------------|-------------------------|
| Intereses y Comisiones | 1,904,500,000.00 | 1,344,410,877.92 | 560,089,122.08 | 70.6 |
| Intereses | 1,686,632,858.00 | 1,149,709,434.09 | 536,923,423.91 | 68.2 |
| Club de París | 45,768,338.00 | 32,211,157.29 | 13,557,180.71 | 70.4 |
| Instituto del Crédito Oficial de Reino de España | 40,751,548.00 | 29,366,450.04 | 11,385,097.96 | 72.1 |
| Artigiancassa (MCCPA-Italia) | 620,312.00 | 618,621.41 | 1,690.59 | 99.7 |
| Kreditanstalt Fur Wiederaufbau - KFW | 4,153,114.00 | 2,091,114.63 | 2,061,999.37 | 50.4 |
| Natixis - Francia | 243,364.00 | 134,971.21 | 108,392.79 | 55.5 |
| Otros Bilaterales | 40,086,724.00 | 25,131,790.70 | 14,954,933.30 | 62.7 |
| República de Brasil | 690,484.00 | 489,157.75 | 201,326.25 | 70.8 |
| Fondo Internacional de Cooperación y Desarrollo (ICDF) | 6,986,508.00 | 6,986,507.99 | 0.01 | 100.0 |
| Fondo de Cooperación para el Desarrollo Económico (EDCF) | 23,200,550.00 | 15,783,550.35 | 7,416,999.65 | 68.0 |
| Agencia de Cooperación Internacional del Japón (JICA) | 173,817.00 | 81,301.49 | 92,515.51 | 46.8 |
| Banco de Exportación - Importación de la India | 1,783,234.00 | 1,783,233.39 | 0.61 | 100.0 |
| IRB Brasil Resseguros S.A | 11,349.00 | 8,039.73 | 3,309.27 | 70.8 |
| Nuevas Deudas Bilaterales | 7,240,782.00 | | 7,240,782.00 | |
| Multilaterales | 1,600,777,796.00 | 1,092,366,486.10 | 508,411,309.90 | 68.2 |
| Banco C.A de Integración Económica (BCIE) | 682,600,500.00 | 481,811,464.17 | 200,789,035.83 | 70.6 |
| Banco Interamericano de Desarrollo (BID) | 831,821,421.00 | 570,061,199.69 | 261,760,221.31 | 68.5 |
| Fondo de la OPEP para el Desarrollo Internacional (OPEC / OFID) | 15,990,584.00 | 9,355,567.20 | 6,635,016.80 | 58.5 |
| Banco Europeo de Inversiones (BEI) | 70,365,291.00 | 31,138,255.04 | 39,227,035.96 | 44.3 |
| Comisiones | 217,867,142.00 | 194,701,443.83 | 23,165,698.17 | 89.4 |
| Club de París | 406,689.00 | 347,063.49 | 59,625.51 | 85.3 |
| Kreditanstalt Fur Wiederaufbau - KFW | 406,689.00 | 347,063.49 | 59,625.51 | 85.3 |
| Otros Bilaterales | 8,838,268.00 | 1,119,882.79 | 7,718,385.21 | 12.7 |
| Fondo de Kuwait para el Desarrollo Económico Arabe | 3,136,715.00 | | 3,136,715.00 | |
| Banco de Exportación - Importación de la India | 507,451.00 | 123,479.38 | 383,971.62 | 24.3 |
| Agencia de Cooperación Internacional del Japón (JICA) | 4,363,186.00 | 165,488.46 | 4,197,697.54 | 3.8 |
| Fondo de Cooperación Para el Desarrollo Económico (EDCF) | 58,430.00 | 58,429.94 | 0.06 | 100.0 |
| RAIFFEISEN BANK INTERNATIONAL A.G | 772,486.00 | 772,485.01 | 0.99 | 100.0 |
| Multilaterales | 204,781,080.00 | 192,370,812.91 | 12,410,267.09 | 93.9 |
| Banco C.A de Integración Económica (BCIE) | 15,543,224.00 | 15,543,223.70 | 0.30 | 100.0 |
| Banco Interamericano de Desarrollo (BID) | 34,133,897.00 | 34,133,896.81 | 0.19 | 100.0 |
| Fondo Interamericano de Desarrollo Agropecuario (FIDA) | 10,969,193.00 | 10,816,854.98 | 152,338.02 | 98.6 |
| Fondo Nórdico de Desarrollo (FND) | 8,209,586.00 | 5,279,604.52 | 2,929,981.48 | 64.3 |
| Asociación Internacional de Desarrollo (IDA) | 106,755,434.00 | 104,918,194.00 | 1,837,240.00 | 98.3 |
| Fondo de la OPEP para el Desarrollo Internacional (OPEC / OFID) | 12,467,667.00 | 11,045,965.60 | 1,421,701.40 | 88.6 |
| Fondo Común para los Productos Básicos (FCPB) | 148,720.00 | 79,714.88 | 69,005.12 | 53.6 |
| Banco Europeo de Inversiones (BEI) | 10,553,359.00 | 10,553,358.42 | 0.58 | 100.0 |
| Nuevas Deudas Multilaterales | 6,000,000.00 | | 6,000,000.00 | |
| Aportes y Contribuciones a Organismos Internacionales | 18,898.00 | 3,519.63 | 15,378.37 | 18.6 |
| Banco Interamericano de Desarrollo (BID) INTAL | 1,430.00 | 1,292.63 | 137.37 | 90.4 |
| Banco del ALBA | 7,722.00 | | 7,722.00 | |
| Fondo de Reserva y Convergencia Comercial (FRCC) - SUCRE | 7,722.00 | 2,227.00 | 5,495.00 | 28.8 |
| Fondo Internacional de Desarrollo Agrícola (FIDA) Reposición de Recursos | 2,024.00 | | 2,024.00 | |
| Otros Pagos Asociados a Deuda Externa | 3,822,207.00 | 860,165.01 | 2,962,041.99 | 22.5 |
| Conferencia para las Naciones Unidas sobre Comercio y Desarrollo (UNCTAD) | 1,287.00 | | 1,287.00 | |
| Compra de Divisas 1% y Otros gastos | 3,820,920.00 | 860,165.01 | 2,960,754.99 | 22.5 |
| Amortización | 2,325,900,000.00 | 1,668,749,309.25 | 657,150,690.75 | 71.7 |
| Club de París | 38,404,255.00 | 17,714,177.94 | 20,690,077.06 | 46.1 |
| Instituto del Crédito Oficial de Reino de España | 21,648,305.00 | 11,190,220.49 | 10,458,084.51 | 51.7 |
| Kreditanstalt Fur Wiederaufbau - KFW | 15,571,959.00 | 5,875,396.61 | 9,696,562.39 | 37.7 |
| Natixis - Francia | 1,183,991.00 | 648,560.84 | 535,430.16 | 54.8 |
| Otros Bilaterales | 57,848,805.00 | 50,878,424.89 | 6,970,380.11 | 88.0 |
| República de Brasil | 13,357,367.00 | 6,596,793.50 | 6,760,573.50 | 49.4 |
| Fondo Internacional de Cooperación y Desarrollo (ICDF) | 23,056,226.00 | 22,957,787.07 | 98,438.93 | 99.6 |
| Fondo de Cooperación para el Desarrollo Económico (EDCF) | 21,162,824.00 | 21,162,823.40 | 0.60 | 100.0 |
| MEHIB, Ltd. | 53,174.00 | 52,598.00 | 576.00 | 98.9 |
| IRB Brasil Resseguros S.A | 219,214.00 | 108,422.92 | 110,791.08 | 49.5 |
| Multilaterales | 1,993,360,946.00 | 1,547,403,510.59 | 445,957,435.41 | 77.6 |
| Banco C.A de Integración Económica (BCIE) | 759,991,344.00 | 608,013,221.16 | 151,978,122.84 | 80.0 |
| Banco Interamericano de Desarrollo (BID) | 833,315,533.00 | 659,266,294.75 | 174,049,238.25 | 79.1 |
| Fondo Interamericano de Desarrollo Agropecuario (FIDA) | 44,082,612.00 | 43,223,522.90 | 859,089.10 | 98.1 |
| Fondo Nórdico de Desarrollo (FND) | 45,901,819.00 | 21,739,847.01 | 24,161,971.99 | 47.4 |
| Asociación Internacional de Desarrollo (IDA) | 190,052,689.00 | 161,669,762.67 | 28,382,926.33 | 85.1 |
| Fondo de la OPEP para el Desarrollo Internacional (OPEC / OFID) | 67,537,981.00 | 48,935,726.10 | 18,602,254.90 | 72.5 |
| Fondo Común para los Productos Básicos (FCPB) | 4,576,000.00 | 4,555,136.00 | 20,864.00 | 99.5 |
| Banco Europeo de Inversiones (BEI) | 16,729,461.00 | | 16,729,461.00 | |
| Nuevas Deudas Multilaterales | 31,173,507.00 | | 31,173,507.00 | |
| Aportes y Contribuciones a Organismos Internacionales | 236,139,390.00 | 52,753,195.83 | 183,386,194.17 | 22.3 |
| Asociación de Fomento (AIF)-Aporte Alivio MDRI | 77,348.00 | 77,348.00 | | 100.0 |
| Banco Interamericano de Desarrollo (BID) | 48,341,412.00 | 48,341,411.43 | 0.57 | 100.0 |
| Banco Interamericano de Desarrollo (BID)-(CII) | 31,000,000.00 | | 31,000,000.00 | |
| Banco Interamericano de Desarrollo (BID) INTAL | 430,760.00 | 430,759.50 | 0.50 | 100.0 |
| Mantenimiento de Valor (BIRF) | 4,143,234.00 | | 4,143,234.00 | |
| Banco del ALBA | 137,280,000.00 | | 137,280,000.00 | |
| Mantenimiento de Valor ALBA | 5,148,000.00 | 2,244,024.00 | 2,903,976.00 | 43.6 |
| Fondo de Reserva y Convergencia Comercial (FRCC) - SUCRE | 8,288,636.00 | 1,659,652.90 | 6,628,983.10 | 20.0 |
| Fondo de Desarrollo Agrícola (FIDA) Reposición de Recursos | 1,430,000.00 | | 1,430,000.00 | |
| Otros Pagos Asociados a Deuda Externa | 146,604.00 | | 146,604.00 | |
| Conferencia para las Naciones Unidas sobre Comercio y Desarrollo (UNCTAD) | 146,604.00 | | 146,604.00 | |
| TOTAL | 4,230,400,000.00 | 3,013,160,187.17 | 1,217,239,812.83 | 71.2 |

Cuadro No. 16

Detalle de Incorporaciones (Ampliaciones)

Institución / Fuente / Proyecto o Actividad

Período Enero - Septiembre 2016

Córdoba

| INSTITUCIÓN / FUENTE / PROYECTO O ACTIVIDAD | Total | % |
|---|--|--------------|
| MINISTERIO DE HACIENDA Y CREDITO PUBLICO | 7,454,000.00 | 34.5 |
| RENTAS CON DESTINO ESPECÍFICO <u>1/</u> Administración de Bienes del Estado | 7,454,000.00 7,454,000.00 | |
| MINISTERIO DE EDUCACION | 9,855,656.89 | 45.6 |
| DONACIÓN EXTERNA <u>2/</u> GOBIERNO DE ESTADOS UNIDOS DE AMERICA Seguridad Alimentaria y Nutricional Educación Primaria Seguridad Alimentaria y Nutricional Educación Inicial (PREESCOLAR) | 9,855,656.89 9,855,656.89 7,785,968.95 2,069,687.94 | |
| MINISTERIO DE ECONOMIA FAMILIAR, COMUNITARIA, COOPERATIVA Y ASOCIATIVA | 3,179,293.00 | 14.7 |
| RENTAS CON DESTINO ESPECÍFICO <u>1/</u> Transferencias al Parque Nacional de Ferias | 3,179,293.00 3,179,293.00 | |
| ASIGNACIONES Y SUBVENCIONES | 1,145,609.22 | 5.3 |
| RENTAS CON DESTINO ESPECÍFICO <u>1/</u> Instituto de la Vivienda Urbana y Rural | 1,145,609.22 1,145,609.22 | |
| TOTAL DE AMPLIACIONES | 21,634,559.11 | 100.0 |

1/ De conformidad al Arto.53 de la Ley 550, Ley de Administración Financiera y del Régimen Presupuestario.2/ De conformidad al Arto.10 de la Ley No.918, Ley Anual de Presupuesto General de la República 2016.

Cuadro No. 17

PRODUCCION 2016

PAGINA: 1 de 9

SUBSISTEMA : SIEP

MINISTERIO DE HACIENDA Y CREDITO PUBLICO

FECHA: 07/10/2016

APLICACION : ANEXO CIER

EJECUCION DE ASIGNACION ALIVIO HIPC DE LA DEUDA EXTERNA PARA GASTO

HORA: 06:00:43 PM

ENTIDAD : DGP

EN POBREZA

REPORTE: PRPSIEP134

USUARIO : DGP027

DE: ENERO

A: SEPTIEMBRE

| ORGANISMO/PROGRAMA/PROYECTO/ACTIVIDAD | PRESUPUESTO ACTUALIZADO | DEVENGADO ACUMULADO | SALDO DEVENGAR |
|---|-------------------------|-------------------------|-----------------------|
| RENTAS DEL TESORO / ALIVIO BANCO MUNDIAL | 1,030,023,000.00 | 992,353,372.79 | 37,669,627.21 |
| MINISTERIO DE SALUD | 777,394,000.00 | 760,105,760.89 | 17,288,239.11 |
| ATENCIÓN INTEGRAL EN EL PRIMER NIVEL DE ATENCIÓN | 716,162,743.96 | 698,950,083.41 | 17,212,660.55 |
| ATENCIÓN DISPENSARIZADA A LA FAMILIA EN LA COMUNIDAD | 612,718,566.35 | 605,179,440.64 | 7,539,125.71 |
| ATENCIÓN A LA MORBILIDAD AMBULATORIA | 103,316,012.18 | 93,719,109.67 | 9,596,902.51 |
| SERVICIOS DE HOSPITALIZACIÓN | 128,165.43 | 51,533.10 | 76,632.33 |
| ATENCIÓN DE SALUD HOSPITALARIA | 61,231,256.04 | 61,155,677.48 | 75,578.56 |
| SERVICIOS DE CONSULTA EXTERNA | 769,749.67 | 749,749.97 | 19,999.70 |
| SERVICIOS DE EMERGENCIA | 1,699,747.31 | 1,664,066.72 | 35,680.59 |
| SERVICIOS DE HOSPITALIZACIÓN MÉDICOS Y/O QUIRÚRGICOS | 56,906,122.63 | 56,886,224.36 | 19,898.27 |
| GESTIÓN TÉCNICA ADMINISTRATIVA HOSPITALARIA | 1,855,636.43 | 1,855,636.43 | 0.00 |
| MINISTERIO DE ECONOMÍA FAMILIAR, COMUNITARIA, COOPERATIVA Y ASOCIATIVA | 128,384,000.00 | 128,384,000.00 | 0.00 |
| PROGRAMA PRODUCTIVO ALIMENTARIO | 128,384,000.00 | 128,384,000.00 | 0.00 |
| CAPITALIZACIÓN Y ASISTENCIA TÉCNICA | 128,384,000.00 | 128,384,000.00 | 0.00 |
| ASIGNACIONES Y SUBVENCIONES | 124,245,000.00 | 103,863,611.90 | 20,381,388.10 |
| SUBSIDIO AL CONSUMO DE ENERGIA , AGUA Y TELEFONIA PARA JUBILADOS | 124,245,000.00 | 103,863,611.90 | 20,381,388.10 |
| SUBSIDIO AL CONSUMO DE ENERGIA PARA JUBILADOS | 124,156,000.00 | 103,774,611.90 | 20,381,388.10 |
| SUBSIDIO AL CONSUMO DE AGUA PARA JUBILADOS | 89,000.00 | 89,000.00 | 0.00 |
| RENTAS DEL TESORO / ALIVIO BID | 1,708,621,200.00 | 1,156,388,877.43 | 552,232,322.57 |
| MINISTERIO DE EDUCACIÓN | 200,227,453.00 | 102,212,490.81 | 98,014,962.19 |
| EDUCACIÓN PRIMARIA | 87,658,765.54 | 64,555,672.01 | 23,103,093.53 |
| MEJORAMIENTO DEL CENTRO ESCOLAR ANDRÉS CASTRO EN LA TRINIDAD | 1,232,796.96 | 1,232,796.96 | 0.00 |
| MEJORAMIENTO DEL CENTRO ESCOLAR CRISTÓBAL COLÓN EN SAN NICOLÁS | 1,214,740.22 | 1,214,740.22 | 0.00 |
| MEJORAMIENTO DEL CENTRO ESCOLAR EL BUEN SAMARITANO EN TELPADO | 1,219,575.99 | 1,219,575.99 | 0.00 |
| MEJORAMIENTO DEL CENTRO ESCOLAR EL CHIQUIRIN EN SOMOTO | 2,448,738.12 | 2,448,738.12 | 0.00 |
| MEJORAMIENTO DEL CENTRO ESCOLAR EL SOCORRO EN PALACAGUÍN | 1,198,528.75 | 1,198,528.75 | 0.00 |
| MEJORAMIENTO DEL CENTRO ESCOLAR JOSÉ DOLORES ESTRADA EN CANTÓN | 1,259,750.27 | 1,259,750.27 | 0.00 |
| MEJORAMIENTO DEL CENTRO ESCOLAR LA CEICA EN ESTELÍ | 1,200,165.55 | 1,200,165.55 | 0.00 |
| MEJORAMIENTO DEL CENTRO ESCOLAR LA ESTANZUELA EN ESTELÍ | 1,169,694.81 | 1,169,694.81 | 0.00 |
| MEJORAMIENTO DEL CENTRO ESCOLAR LOS ALPES - BARONESA EN COCHLE | 1,164,791.69 | 1,164,791.69 | 0.00 |
| MEJORAMIENTO DEL CENTRO ESCOLAR MIGUEL LARREYNAGA EN SAN JUAN | 1,233,217.83 | 1,233,217.83 | 0.00 |
| MEJORAMIENTO DEL CENTRO ESCOLAR RUBÉN DARIÓ EN LAS SABANA | 1,192,908.43 | 1,192,908.43 | 0.00 |
| MEJORAMIENTO DEL CENTRO ESCOLAR SAN FRANCISCO DE PAULA EN T | 1,223,485.35 | 1,223,485.35 | 0.00 |
| MEJORAMIENTO DEL CENTRO ESCOLAR SAN JOSÉ DE GUALIQUEME EN C | 1,186,344.30 | 1,186,344.30 | 0.00 |
| MEJORAMIENTO DEL CENTRO ESCOLAR SAN JOSÉ DE PIRE EN CONDEG | 1,176,906.20 | 1,176,906.20 | 0.00 |
| MEJORAMIENTO DEL CENTRO ESCOLAR SANTA ANA DEL OJOCHÉ EN SA | 1,185,797.94 | 1,185,797.94 | 0.00 |
| MEJORAMIENTO DEL CENTRO ESCOLAR EL RECUERDO EN SANTA MARÍA | 565,060.51 | 565,060.51 | 0.00 |
| MEJORAMIENTO DEL CENTRO ESCOLAR LAS VEGAS EN MUY MUY | 558,508.89 | 23,957.40 | 534,551.49 |
| MEJORAMIENTO DEL CENTRO ESCOLAR PABLO ANTONIO CUADRA EN S. | 458,387.82 | 458,387.82 | 0.00 |
| MEJORAMIENTO DEL CENTRO ESCOLAR 14 DE JULIO EN RANCHO GRAN | 567,819.96 | 0.00 | 567,819.96 |
| MEJORAMIENTO DEL CENTRO ESCOLAR 14 DE SEPTIEMBRE EN JINOTEG | 378,898.98 | 378,898.98 | 0.00 |
| MEJORAMIENTO DEL CENTRO ESCOLAR 18 DE ENERO EN EL TUMA - LA C | 576,849.23 | 354,383.84 | 222,465.39 |
| MEJORAMIENTO DEL CENTRO ESCOLAR BENJAMÍN ZELEDÓN EN RANCHO | 621,516.09 | 232,860.97 | 388,655.12 |
| MEJORAMIENTO DEL CENTRO ESCOLAR BIJAGUE SUR EN MATAGALPA | 583,458.02 | 311,755.97 | 271,702.05 |
| MEJORAMIENTO DEL CENTRO ESCOLAR CEIBA CENTRAL EN WASLALA | 576,358.02 | 215,085.19 | 361,272.83 |
| MEJORAMIENTO DEL CENTRO ESCOLAR EL CARAO EN MUY MUY | 558,496.52 | 360,955.53 | 197,540.99 |
| MEJORAMIENTO DEL CENTRO ESCOLAR EL COBANO EN SAN DIONISIO | 557,725.22 | 341,349.85 | 216,375.37 |
| MEJORAMIENTO DEL CENTRO ESCOLAR EL GALOPE EN EL TUMA - LA D | 571,443.85 | 358,343.55 | 213,100.30 |
| MEJORAMIENTO DEL CENTRO ESCOLAR ENMANUEL MONGALO EN MATIK | 568,605.00 | 373,098.38 | 195,506.62 |
| MEJORAMIENTO DEL CENTRO ESCOLAR LAGUNA VERDE N°3 EN WIWILÍ | 517,793.28 | 517,793.28 | 0.00 |

FILTRADO POR : Si Consolida(S/N)=S

PARAMETROS ESPECIALES: Mes Inicial (MM)=1 / Mes Final (MM)=9

Cuadro No. 17

PRODUCCION 2016

PAGINA: 2 de 9

SUBSISTEMA : SIEP

MINISTERIO DE HACIENDA Y CREDITO PUBLICO

FECHA: 07/10/2016

APLICACION : ANEXO CIER

EJECUCION DE ASIGNACION ALIVIO HIPC DE LA DEUDA EXTERNA PARA GASTO

HORA: 06:00:43 PM

ENTIDAD : DGP

EN POBREZA

REPORTE: PRPSIEP134

USUARIO : DGP027

DE: ENERO

A: SEPTIEMBRE

| ORGANISMO/PROGRAMA/PROYECTO/ACTIVIDAD | PRESUPUESTO ACTUALIZADO | DEVENGADO ACUMULADO | SALDO DEVENGAR |
|---|-------------------------|---------------------|----------------|
| RENTAS DEL TESORO / ALIVIO BID | | | |
| MINISTERIO DE EDUCACIÓN | | | |
| EDUCACIÓN PRIMARIA | | | |
| MEJORAMIENTO DEL CENTRO ESCOLAR LAS MINAS EN WIWILÍ DE JINOTEPE | 604,025.71 | 604,025.71 | 0.00 |
| MEJORAMIENTO DEL CENTRO ESCOLAR MADRE TERESA DE CALCUTA EN | 565,500.47 | 374,090.81 | 191,409.66 |
| MEJORAMIENTO DEL CENTRO ESCOLAR MAKERGALES N°2 EN WIWILÍ DE | 497,869.47 | 497,869.47 | 0.00 |
| MEJORAMIENTO DEL CENTRO ESCOLAR MALPASOS CENTRAL EN MUY M | 561,613.40 | 24,356.92 | 537,256.48 |
| MEJORAMIENTO DEL CENTRO ESCOLAR MARTHA SOZA EN SAN SEBASTI | 453,261.64 | 453,261.64 | 0.00 |
| MEJORAMIENTO DEL CENTRO ESCOLAR MAUNICA EN CIUDAD DARIÓ | 579,573.73 | 82,324.65 | 497,249.08 |
| MEJORAMIENTO DEL CENTRO ESCOLAR NACIONES UNIDAS EN RANCHO | 567,834.77 | 78,908.59 | 488,926.18 |
| MEJORAMIENTO DEL CENTRO ESCOLAR OCOTE ARRIBA EN SAN DIONISI | 560,822.12 | 192,418.61 | 368,403.51 |
| MEJORAMIENTO DEL CENTRO ESCOLAR PEDRO JOAQUÍN CHAMORRO EN | 573,253.63 | 224,314.04 | 348,939.59 |
| MEJORAMIENTO DEL CENTRO ESCOLAR PRIMERO DE MAYO EN EL TUMA | 563,176.44 | 363,501.60 | 199,674.84 |
| MEJORAMIENTO DEL CENTRO ESCOLAR QUEBRADA DE YAKALWAS EN V | 455,913.45 | 455,913.45 | 0.00 |
| MEJORAMIENTO DEL CENTRO ESCOLAR RUBÉN DARIÓ EN SAN JOSÉ DE | 408,829.83 | 408,829.83 | 0.00 |
| MEJORAMIENTO DEL CENTRO ESCOLAR SALOMÓN IBARRA MAYORGA EN | 565,982.27 | 99,960.65 | 466,021.62 |
| MEJORAMIENTO DEL CENTRO ESCOLAR SAMUEL MEZA EN SAN JOSÉ DE | 697,854.30 | 697,854.30 | 0.00 |
| MEJORAMIENTO DEL CENTRO ESCOLAR SAN FRANCISCO DE ASÍS EN LA | 381,979.27 | 381,979.27 | 0.00 |
| MEJORAMIENTO DEL CENTRO ESCOLAR SAN JOSÉ DE LAS CAÑAS EN WI | 465,583.59 | 465,583.59 | 0.00 |
| MEJORAMIENTO DEL CENTRO ESCOLAR SAN MARCOS ABAJO EN MUY M | 560,822.13 | 369,988.25 | 190,833.88 |
| MEJORAMIENTO DEL CENTRO ESCOLAR SAN PEDRO DE KININOWAS EN | 654,098.73 | 248,677.57 | 405,421.16 |
| MEJORAMIENTO DEL CENTRO ESCOLAR SAN RAMÓN EN SAN JOSÉ DE B | 600,304.34 | 600,304.34 | 0.00 |
| MEJORAMIENTO DEL CENTRO ESCOLAR VERAPAZ EN EL TUMA - LA DALI | 565,498.08 | 383,774.58 | 181,723.50 |
| MEJORAMIENTO DEL CENTRO ESCOLAR YALE N°1 EN EL TUMA - LA DALI | 562,403.36 | 185,639.87 | 376,763.49 |
| MEJORAMIENTO DEL CENTRO ESCOLAR ALEXIS ARGUELLO EN TEUSTEP | 1,638,684.66 | 1,618,046.67 | 20,637.99 |
| MEJORAMIENTO DEL CENTRO ESCOLAR BLANCA OLGA TABLADA SOLÍS I | 889,369.02 | 727,342.33 | 162,026.69 |
| MEJORAMIENTO DEL CENTRO ESCOLAR CONCEPCIÓN DE MARÍA EN VILL | 943,718.03 | 926,971.53 | 16,746.50 |
| MEJORAMIENTO DEL CENTRO ESCOLAR DENNIS MARTÍNEZ EN SANTA LL | 841,057.79 | 807,683.31 | 33,374.48 |
| MEJORAMIENTO DEL CENTRO ESCOLAR EL NARANJAL EN JUIGALPA | 889,369.02 | 696,488.62 | 192,880.40 |
| MEJORAMIENTO DEL CENTRO ESCOLAR EL PORVENIR EN SANTO TOMÁS | 1,021,539.18 | 980,341.74 | 41,197.44 |
| MEJORAMIENTO DEL CENTRO ESCOLAR EL SILENCIO EN SAN FRANCISCO | 941,044.10 | 769,854.13 | 171,189.97 |
| MEJORAMIENTO DEL CENTRO ESCOLAR JOAQUÍN PASOS EN BOACO | 862,533.46 | 828,251.97 | 34,281.49 |
| MEJORAMIENTO DEL CENTRO ESCOLAR LA UNIÓN EN SANTO TÓMAS | 1,057,712.54 | 1,042,916.85 | 14,795.69 |
| MEJORAMIENTO DEL CENTRO ESCOLAR MANCARRÓN EN SAN CARLOS | 7,100,794.21 | 7,100,784.07 | 10.14 |
| MEJORAMIENTO DEL CENTRO ESCOLAR MIGUEL RAMIREZ GOYENA EN T | 968,401.16 | 958,082.18 | 10,318.98 |
| MEJORAMIENTO DEL CENTRO ESCOLAR NER LAS LAJAS EN SAN LORENZ | 890,525.82 | 559,327.03 | 331,198.79 |
| MEJORAMIENTO DEL CENTRO ESCOLAR NUESTRA SEÑORA DE LOS ÁNG | 943,718.03 | 932,178.06 | 11,539.97 |
| MEJORAMIENTO DEL CENTRO ESCOLAR OLGA DÍAZ EN JUIGALPA | 889,369.02 | 699,851.23 | 189,517.79 |
| MEJORAMIENTO DEL CENTRO ESCOLAR PADRE MIGUEL MEREL EN JUIG | 942,669.05 | 930,361.98 | 12,307.07 |
| MEJORAMIENTO DEL CENTRO ESCOLAR SAN ANTONIO DE PADUA EN VIL | 943,718.03 | 930,137.79 | 13,580.24 |
| MEJORAMIENTO DEL CENTRO ESCOLAR SAN JERÓNIMO EN SANTO DOM | 963,459.26 | 940,300.82 | 23,158.44 |
| MEJORAMIENTO DEL CENTRO ESCOLAR SAN JUAN DE PABLO EN SAN LC | 890,525.82 | 866,516.72 | 24,009.10 |
| MEJORAMIENTO DEL CENTRO ESCOLAR SAN JUDAS EN SANTO DOMING | 963,459.26 | 951,838.50 | 11,620.76 |
| MEJORAMIENTO DEL CENTRO ESCOLAR SAN MIGUEL DE SOCAL EN BOA | 862,533.55 | 745,445.05 | 117,088.50 |
| MEJORAMIENTO DEL CENTRO ESCOLAR ARCOIRIS DE AMOR EN EL RAM | 1,400,000.00 | 612,946.61 | 787,053.39 |
| MEJORAMIENTO DEL CENTRO ESCOLAR EL PROGRESO N°2 EN NUEVA G | 1,400,000.00 | 612,946.61 | 787,053.39 |
| MEJORAMIENTO DEL CENTRO ESCOLAR EL PROGRESO N°3 EN MUELLE I | 1,400,000.00 | 612,946.61 | 787,053.39 |
| MEJORAMIENTO DEL CENTRO ESCOLAR EL PROGRESO EN NUEVA GUINI | 1,400,000.00 | 636,312.13 | 763,687.87 |
| MEJORAMIENTO DEL CENTRO ESCOLAR ESTADO DE QUÉBEC EN EL RAM | 1,400,000.00 | 622,065.48 | 777,934.52 |
| MEJORAMIENTO DEL CENTRO ESCOLAR FUENTE DE ANDALUCÍA EN EL A | 1,400,000.00 | 622,461.61 | 777,538.39 |
| MEJORAMIENTO DEL CENTRO ESCOLAR FÉLIX RUBÉN GARCÍA SARMIE | 2,800,000.00 | 0.00 | 2,800,000.00 |
| MEJORAMIENTO DEL CENTRO ESCOLAR GASPAR GARCIA LAVIANA EN NI | 1,400,000.00 | 725,122.56 | 674,877.44 |
| MEJORAMIENTO DEL CENTRO ESCOLAR JEHOVÁ ES MI PASTOR EN EL R. | 1,400,000.00 | 612,946.61 | 787,053.39 |
| MEJORAMIENTO DEL CENTRO ESCOLAR LA POSOLITA EN EL RAMA | 1,400,000.00 | 671,198.63 | 728,801.37 |
| MEJORAMIENTO DEL CENTRO ESCOLAR NICARAO EN EL RAMA | 1,400,000.00 | 639,979.01 | 760,020.99 |
| MEJORAMIENTO DEL CENTRO ESCOLAR PABLO SMITH N°2 EN NUEVA GL | 1,400,000.00 | 636,528.51 | 763,471.49 |

Cuadro No. 17

PRODUCCION 2016

PAGINA: 3 de 9

SUBSISTEMA : SIEP

MINISTERIO DE HACIENDA Y CREDITO PUBLICO

FECHA: 07/10/2016

APLICACION : ANEXO CIER

EJECUCION DE ASIGNACION ALIVIO HIPC DE LA DEUDA EXTERNA PARA GASTO

HORA: 06:00:43 PM

ENTIDAD : DGP

EN POBREZA

REPORTE: PRPSIEP134

USUARIO : DGP027

DE: ENERO

A: SEPTIEMBRE

| ORGANISMO/PROGRAMA/PROYECTO/ACTIVIDAD | PRESUPUESTO ACTUALIZADO | DEVENGADO ACUMULADO | SALDO DEVENGAR |
|---|-------------------------|-----------------------|----------------------|
| RENTAS DEL TESORO / ALIVIO BID | | | |
| MINISTERIO DE EDUCACIÓN | | | |
| EDUCACIÓN PRIMARIA | | | |
| MEJORAMIENTO DEL CENTRO ESCOLAR SAN FRANCISCO EN MUELLE DE | 1,400,000.00 | 612,946.61 | 787,053.39 |
| MEJORAMIENTO DEL CENTRO ESCOLAR SANTA ESTHER EN EL RAMA | 1,400,000.00 | 612,946.61 | 787,053.39 |
| MEJORAMIENTO DEL CENTRO ESCOLAR SEÑOR DE ESQUIPULAS EN EL / | 1,400,000.00 | 705,705.81 | 694,294.19 |
| MEJORAMIENTO DEL CENTRO ESCOLAR TOMASA DAMARIS RUEDA EN NI | 1,400,000.00 | 612,946.61 | 787,053.39 |
| EDUCACIÓN SECUNDARIA | | | |
| | 55,050,928.93 | 11,739,473.51 | 43,311,455.42 |
| MEJORAMIENTO DEL CENTRO ESCOLAR RÓGER SALGADO WILSON EN V | 8,006,835.77 | 6,581,973.86 | 1,424,861.91 |
| MEJORAMIENTO DEL CENTRO ESCOLAR EDGAR HENRY THOMAS EN SAI | 8,692,725.51 | 0.00 | 8,692,725.51 |
| MEJORAMIENTO DEL CENTRO ESCOLAR KUDAWAS EN SAN JOSÉ DE BOC | 6,464,368.05 | 0.00 | 6,464,368.05 |
| MEJORAMIENTO DEL CENTRO ESCOLAR NIÑOS INDÍGENAS MÁRTIRES DE | 7,614,124.49 | 5,157,499.65 | 2,456,624.84 |
| MEJORAMIENTO DEL CENTRO ESCOLAR ROMÁN GERMÁN EN WIWILÍ DE . | 6,169,097.50 | 0.00 | 6,169,097.50 |
| REEMPLAZO DEL INSTITUTO NACIONAL AGUSTO C. SANDINO EN JINOTI | 18,103,777.61 | 0.00 | 18,103,777.61 |
| EDUCACIÓN PREESCOLAR | | | |
| | 35,546,144.53 | 13,020,989.72 | 22,525,154.81 |
| MEJORAMIENTO DEL PREESCOLAR EDGAR HENRY THOMAS EN SAN JOS | 8,096,175.98 | 0.00 | 8,096,175.98 |
| MEJORAMIENTO DEL PREESCOLAR KUDAWAS EN SAN JOSÉ DE BOCAY | 2,518,911.62 | 0.00 | 2,518,911.62 |
| MEJORAMIENTO DEL PREESCOLAR NIÑOS INDÍGENAS MÁRTIRES DE AYA | 6,460,106.35 | 4,393,425.62 | 2,066,680.73 |
| MEJORAMIENTO DEL PREESCOLAR ROMÁN GERMÁN EN WIWILÍ DE JINOT | 7,312,321.87 | 0.00 | 7,312,321.87 |
| MEJORAMIENTO DEL PREESCOLAR RÓGER SALGADO WILSON EN WIWILÍ | 11,158,628.71 | 8,627,564.10 | 2,531,064.61 |
| EDUCACIÓN ESPECIAL | | | |
| | 21,971,614.00 | 12,896,355.57 | 9,075,258.43 |
| REHABILITACIÓN Y AMPLIACIÓN DEL CENTRO DE EDUCACIÓN ESPECIAL | 21,971,614.00 | 12,896,355.57 | 9,075,258.43 |
| MINISTERIO DE TRANSPORTE E INFRAESTRUCTURA | | | |
| | 445,068,831.00 | 415,146,087.89 | 29,922,743.11 |
| CONSTRUCCIÓN DE CARRETERAS | | | |
| | 15,541,017.00 | 15,541,016.98 | 0.02 |
| MEJORAMIENTO DEL CAMINO EL CUÁ - SAN JOSÉ DE BOCAY | 15,541,017.00 | 15,541,016.98 | 0.02 |
| CONSERVACIÓN DE LA RED VIAL | | | |
| | 429,527,814.00 | 399,605,070.91 | 29,922,743.09 |
| REHABILITACIÓN DE CAMINO CÁRDENAS - COLÓN | 34,000,000.00 | 32,998,799.86 | 1,001,200.14 |
| REHABILITACIÓN DE CAMINO JINOTEPE - EL BOSQUE | 11,000,000.00 | 11,000,000.00 | 0.00 |
| REHABILITACIÓN CAMINO ORINOCO - MARSHALL POINT | 6,899,359.00 | 6,899,359.00 | 0.00 |
| REHABILITACIÓN DE CAMINO MIRAVALLE - LA ESCOBA | 3,000,000.00 | 3,000,000.00 | 0.00 |
| REHABILITACIÓN DE CAMINO MOYOGALPA - LA FLOR - ALTAGRACIA | 3,000,000.00 | 3,000,000.00 | 0.00 |
| REHABILITACIÓN DE CAMINO TICHANA - SAN PEDRO | 3,000,000.00 | 3,000,000.00 | 0.00 |
| REHABILITACIÓN DEL CAMINO ARANJUEZ - EL QUETZAL | 1,000,000.00 | 957,789.87 | 42,210.13 |
| REHABILITACIÓN DEL CAMINO BANACRUZ - SAN ANTONIO BANACRUZ | 2,500,000.00 | 2,244,890.79 | 255,109.21 |
| REHABILITACIÓN DEL CAMINO BOCA NEGRA - BOCA DE SÁBALOS | 5,000,000.00 | 5,000,000.00 | 0.00 |
| REHABILITACIÓN DEL CAMINO EL CHOTE - AGUAS FRIAS | 2,000,000.00 | 2,000,000.00 | 0.00 |
| REHABILITACIÓN DEL CAMINO EL COMEJÉN - LAS CARPAS - WASLALA | 9,000,000.00 | 9,000,000.00 | 0.00 |
| REHABILITACIÓN DEL CAMINO EL COROZAL VIEJO - EL COROZAL | 2,000,000.00 | 2,000,000.00 | 0.00 |
| REHABILITACIÓN DEL CAMINO EL GUAYABO - EL PASO - PANALOYA | 5,000,000.00 | 1,200,000.00 | 3,800,000.00 |
| REHABILITACIÓN DEL CAMINO EL JOBO - PANCASÁN - CERRO COLORAD | 5,000,000.00 | 5,000,000.00 | 0.00 |
| REHABILITACIÓN DEL CAMINO EL PAPAYAL - MALACATOYA | 3,000,000.00 | 3,000,000.00 | 0.00 |
| REHABILITACIÓN DEL CAMINO EL SAUCE - EMPALME EL ACEITUNO | 4,000,000.00 | 2,282,155.10 | 1,717,844.90 |
| REHABILITACIÓN DEL CAMINO EMPALME ALAMIKAMBA-ALAMIKAMBA | 4,000,000.00 | 2,058,012.59 | 1,941,987.41 |
| REHABILITACIÓN DEL CAMINO EMPALME ASERRADORES - ASERRADORE | 11,000,000.00 | 9,849,392.79 | 1,150,607.21 |
| REHABILITACIÓN DEL CAMINO EMPALME COSIGÜINA -POTOSÍ | 5,228,871.48 | 5,500,000.00 | -271,128.52 |
| REHABILITACIÓN DEL CAMINO EMPALME EL COMEJÉN - RANCHO GRAND | 25,000,000.00 | 23,739,696.26 | 1,260,303.74 |
| REHABILITACIÓN DEL CAMINO EMPALME EL TRÁNSITO- EL TRÁNSITO | 4,000,000.00 | 4,000,000.00 | 0.00 |
| REHABILITACIÓN DEL CAMINO EMPALME LARREYNAGA - LARREYNAGA | 11,000,000.00 | 8,665,509.63 | 2,334,490.37 |
| REHABILITACIÓN DEL CAMINO EMPALME LAS MARÍAS - MINA EL LIMÓN | 28,086,789.64 | 28,086,789.64 | 0.00 |
| REHABILITACIÓN DEL CAMINO EMPALME MECHAPA- MECHAPA - VENECI | 10,513,210.36 | 8,671,443.49 | 1,841,766.87 |
| REHABILITACIÓN DEL CAMINO EMPALME SAN PEDRO DE LÓVAGO - LA LI | 5,000,000.00 | 5,000,000.00 | 0.00 |
| REHABILITACIÓN DEL CAMINO EMPALME WASPÁN-WASPÁN | 12,000,000.00 | 11,565,984.51 | 434,015.49 |
| REHABILITACIÓN DEL CAMINO ESTELÍ - LA ESTANZUELA | 496,924.00 | 0.00 | 496,924.00 |

FILTRADO POR : Si Consolida(S/N)=S

PARAMETROS ESPECIALES: Mes Inicial (MM)=1 / Mes Final (MM)=9

Cuadro No. 17

PRODUCCION 2016

PAGINA: 4 de 9

SUBSISTEMA : SIEP

MINISTERIO DE HACIENDA Y CREDITO PUBLICO

FECHA: 07/10/2016

APLICACION : ANEXO CIER

EJECUCION DE ASIGNACION ALIVIO HIPC DE LA DEUDA EXTERNA PARA GASTO

HORA: 06:00:43 PM

ENTIDAD : DGP

EN POBREZA

REPORTE: PRPSIEP134

USUARIO : DGP027

DE: ENERO

A: SEPTIEMBRE

| ORGANISMO/PROGRAMA/PROYECTO/ACTIVIDAD | PRESUPUESTO ACTUALIZADO | DEVENGADO ACUMULADO | SALDO DEVENGAR |
|--|-------------------------|-----------------------|-----------------------|
| RENTAS DEL TESORO / ALIVIO BID | | | |
| MINISTERIO DE TRANSPORTE E INFRAESTRUCTURA | | | |
| CONSERVACIÓN DE LA RED VIAL | | | |
| REHABILITACIÓN DEL CAMINO ESTELÍ - MIRAFLORES | 20,128,455.00 | 20,128,455.00 | 0.00 |
| REHABILITACIÓN DEL CAMINO ESTELÍ- EL ACEITUNO | 5,000,000.00 | 5,000,000.00 | 0.00 |
| REHABILITACIÓN DEL CAMINO INGENIO VICTORIA DE JULIO - MALACATO | 4,274,204.52 | 4,000,000.00 | 274,204.52 |
| REHABILITACIÓN DEL CAMINO JINOTEPE - MASATEPE | 11,000,000.00 | 10,246,127.76 | 753,872.24 |
| REHABILITACIÓN DEL CAMINO JIQUILILLO - LOS ZORROS | 3,600,000.00 | 2,903,208.50 | 696,791.50 |
| REHABILITACIÓN DEL CAMINO JÍCARO - MURRA | 5,000,000.00 | 5,000,000.00 | 0.00 |
| REHABILITACIÓN DEL CAMINO LA CALERA - MASIGUE - VILLA SIQUIA | 10,000,000.00 | 10,000,000.00 | 0.00 |
| REHABILITACIÓN DEL CAMINO LA ESPERANZA - WAPÍ | 7,000,000.00 | 7,000,000.00 | 0.00 |
| REHABILITACIÓN DEL CAMINO LAS MIRADAS - TALOLINGA - SAN JOSÉ | 5,000,000.00 | 5,000,000.00 | 0.00 |
| REHABILITACIÓN DEL CAMINO LOS CHINAMOS - EL AYOTE | 5,000,000.00 | 5,000,000.00 | 0.00 |
| REHABILITACIÓN DEL CAMINO MALACATOYA - TEPALÓN | 2,800,000.00 | 2,556,469.65 | 243,530.35 |
| REHABILITACIÓN DEL CAMINO NIQUINOHOMO - MONIMBÓ | 3,500,000.00 | 3,340,724.93 | 159,275.07 |
| REHABILITACIÓN DEL CAMINO NUEVA GUINEA - LA FONSECA | 4,500,000.00 | 4,500,000.00 | 0.00 |
| REHABILITACIÓN DEL CAMINO NUEVO LEÓN - PROVIDENCIA - PUERTO P | 4,000,000.00 | 3,308,515.77 | 691,484.23 |
| REHABILITACIÓN DEL CAMINO QUEBRADA HONDA - SAN FRANCISCO LIB | 14,500,000.00 | 12,970,643.88 | 1,529,356.12 |
| REHABILITACIÓN DEL CAMINO RIO BLANCO - BOCANA DE PAIWAS | 5,500,000.00 | 5,500,000.00 | 0.00 |
| REHABILITACIÓN DEL CAMINO RIVAS - LA CHOCOLATA | 5,000,000.00 | 2,293,230.89 | 2,706,769.11 |
| REHABILITACIÓN DEL CAMINO ROSITA - BONANZA | 8,000,000.00 | 8,000,000.00 | 0.00 |
| REHABILITACIÓN DEL CAMINO SABANA GRANDE - PROINCO - COFRADÍ | 4,000,000.00 | 4,000,000.00 | 0.00 |
| REHABILITACIÓN DEL CAMINO SAN FRANCISCO - SANTA TERESA - EL CA | 4,000,000.00 | 4,000,000.00 | 0.00 |
| REHABILITACIÓN DEL CAMINO SAN JOSÉ DE BOCAY - AYAPAL | 5,000,000.00 | 5,000,000.00 | 0.00 |
| REHABILITACIÓN DEL CAMINO SAN JUAN DEL SUR - EL OSTIONAL | 5,000,000.00 | 5,000,000.00 | 0.00 |
| REHABILITACIÓN DEL CAMINO SAN RAMÓN - EL JOBO | 5,500,000.00 | 4,864,728.93 | 635,271.07 |
| REHABILITACIÓN DEL CAMINO SAN SEBASTIAN DE YALÍ - LA RICA | 4,500,000.00 | 4,500,000.00 | 0.00 |
| REHABILITACIÓN DEL CAMINO SIUNA - EL DOS | 2,500,000.00 | 750,000.00 | 1,750,000.00 |
| REHABILITACIÓN DEL CAMINO SIUNA-WASLALA | 14,000,000.00 | 13,919,428.80 | 80,571.20 |
| REHABILITACIÓN DEL CAMINO VILLA SANDINO - LA CAMPANA | 5,500,000.00 | 5,500,000.00 | 0.00 |
| REHABILITACIÓN DEL CAMINO WAPÍ - EL TORTUGUERO | 7,000,000.00 | 6,205,341.57 | 794,658.43 |
| REHABILITACIÓN DEL CAMINO WIWILÍ - SAN JOSÉ DE BOCAY | 6,000,000.00 | 6,000,000.00 | 0.00 |
| REHABILITACIÓN DEL CAMINO PUENTE EL LABERINTO - ABISINIA | 27,000,000.00 | 23,398,371.70 | 3,601,628.30 |
| MINISTERIO DE SALUD | 463,408,916.00 | 238,794,724.84 | 224,614,191.16 |
| ATENCIÓN INTEGRAL EN EL PRIMER NIVEL DE ATENCIÓN | 192,174,687.00 | 72,378,680.35 | 119,796,006.65 |
| CONSTRUCCIÓN DE PUESTO DE SALUD FAMILIAR Y COMUNITARIO EN BL | 1,439,454.00 | 713,460.84 | 725,993.16 |
| CONSTRUCCIÓN DE PUESTO DE SALUD FAMILIAR Y COMUNITARIO EN CC | 2,735,732.00 | 2,388,023.94 | 347,708.06 |
| CONSTRUCCIÓN DE PUESTO DE SALUD FAMILIAR Y COMUNITARIO EN CC | 1,238,273.61 | 1,238,273.61 | 0.00 |
| SUPERVISIÓN DE CONSTRUCCIÓN DE PUESTOS DE SALUD FAMILIAR Y C | 529,000.00 | 529,000.00 | 0.00 |
| EQUIPAMIENTO DE PUESTOS DE SALUD FAMILIAR Y COMUNITARIO | 1,868,233.39 | 488,725.41 | 1,379,507.98 |
| EQUIPAMIENTO MÉDICO PARA CENTROS DE SALUD | 5,579,000.00 | 1,881,120.53 | 3,697,879.47 |
| EQUIPAMIENTO PARA LABORATORIOS CLÍNICOS | 7,901,960.00 | 5,452,391.57 | 2,449,568.43 |
| CONSTRUCCIÓN DE BLOQUE QUIRÚRGICO Y ÁREA DE LAVANDERÍA DEL | 23,843,695.00 | 8,700,577.83 | 15,143,117.17 |
| MEJORAMIENTO DE HOSPITAL PRIMARIO EN CIUDAD SANDINO | 1,867,890.00 | 0.00 | 1,867,890.00 |
| SUPERVISIÓN DE MEJORAMIENTO DE HOSPITAL PRIMARIO EN CIUDAD S. | 284,000.00 | 104,000.00 | 180,000.00 |
| EQUIPAMIENTO DE HOSPITAL PRIMARIO EN CIUDAD SANDINO | 10,823,174.00 | 573,104.45 | 10,250,069.55 |
| MEJORAMIENTO DE HOSPITAL PRIMARIO EN TICUANTEPE | 10,059,917.00 | 9,854,289.44 | 205,627.56 |
| SUPERVISIÓN DE MEJORAMIENTO DE HOSPITAL PRIMARIO EN TICUANTE | 132,000.00 | 132,000.00 | 0.00 |
| EQUIPAMIENTO DE HOSPITAL PRIMARIO EN TICUANTEPE | 1,033,240.00 | 132,659.21 | 900,580.79 |
| CONSTRUCCIÓN DE POZO PARA SUMINISTRAR AGUA POTABLE AL CENTI | 2,581,709.00 | 2,337,891.09 | 243,817.91 |
| SUPERVISIÓN DE CONSTRUCCIÓN DE POZO PARA SUMINISTRAR AGUA F | 36,000.00 | 0.00 | 36,000.00 |
| MEJORAMIENTO DE HOSPITAL PRIMARIO EN BONANZA | 13,475,318.63 | 12,444,139.43 | 1,031,179.20 |
| SUPERVISIÓN DE MEJORAMIENTO DE HOSPITAL PRIMARIO EN BONANZA | 405,015.00 | 370,500.00 | 34,515.00 |
| EQUIPAMIENTO DE HOSPITAL PRIMARIO EN BONANZA | 3,060,543.37 | 2,538,653.37 | 521,890.00 |
| REHABILITACIÓN Y AMPLIACIÓN DEL BLOQUE QUIRÚRGICO DEL HOSPITA/ | 10,792,302.74 | 10,792,302.74 | 0.00 |

Cuadro No. 17

PRODUCCION 2016

PAGINA: 5 de 9

SUBSISTEMA : SIEP

MINISTERIO DE HACIENDA Y CREDITO PUBLICO

FECHA: 07/10/2016

APLICACION : ANEXO CIER

EJECUCION DE ASIGNACION ALIVIO HIPC DE LA DEUDA EXTERNA PARA GASTO

HORA: 06:00:43 PM

ENTIDAD : DGP

EN POBREZA

REPORTE: PRPSIEP134

USUARIO : DGP027

DE: ENERO

A: SEPTIEMBRE

| ORGANISMO/PROGRAMA/PROYECTO/ACTIVIDAD | PRESUPUESTO ACTUALIZADO | DEVENGADO ACUMULADO | SALDO DEVENGAR |
|--|-------------------------|-----------------------|-----------------------|
| RENTAS DEL TESORO / ALIVIO BID | | | |
| MINISTERIO DE SALUD | | | |
| ATENCIÓN INTEGRAL EN EL PRIMER NIVEL DE ATENCIÓN | | | |
| SUPERVISIÓN DE REHABILITACIÓN DEL HOSPITAL PRIMARIO HÉROES Y I | 215,000.00 | 215,000.00 | 0.00 |
| EQUIPAMIENTO DEL HOSPITAL PRIMARIO HÉROES Y MÁRTIRES DE OMEI | 6,736,548.26 | 5,841,615.12 | 894,933.14 |
| CONSTRUCCIÓN DE HOSPITAL PRIMARIO EN SAN MIGUELITO | 36,967,941.00 | 0.00 | 36,967,941.00 |
| SUPERVISIÓN DE CONSTRUCCIÓN DE HOSPITAL PRIMARIO EN SAN MIGL | 4,013,483.00 | 0.00 | 4,013,483.00 |
| SUPERVISIÓN DE REEMPLAZO DEL HOSPITAL PRIMARIO HÉROES Y MÁR | 2,461,538.00 | 0.00 | 2,461,538.00 |
| REEMPLAZO DEL HOSPITAL PRIMARIO GASPAS GARCÍA LAVIANA DE SAN | 27,000,000.00 | 0.00 | 27,000,000.00 |
| SUPERVISIÓN DE REEMPLAZO DEL HOSPITAL PRIMARIO GASPAS GARCÍA/ | 1,064,343.00 | 0.00 | 1,064,343.00 |
| REHABILITACIÓN DEL SISTEMA HIDROSANITARIO E INCINERADOR DEL HI | 8,000,000.00 | 3,585,045.83 | 4,414,954.17 |
| SUPERVISIÓN DE REHABILITACIÓN DEL HOSPITAL PRIMARIO DE TIPITAP | 150,000.00 | 50,000.00 | 100,000.00 |
| EQUIPAMIENTO DEL HOSPITAL PRIMARIO DE TIPITAPA | 4,579,376.00 | 2,015,905.94 | 2,563,470.06 |
| ESTUDIOS DE PREINVERSIÓN PARA REEMPLAZO DEL HOSPITAL PRIMAR | 650,000.00 | 0.00 | 650,000.00 |
| ESTUDIOS DE PREINVERSIÓN PARA REEMPLAZO DEL HOSPITAL PRIMAR | 650,000.00 | 0.00 | 650,000.00 |
| ATENCIÓN DE SALUD HOSPITALARIA | 271,234,229.00 | 166,416,044.49 | 104,818,184.51 |
| REHABILITACIÓN DE CONSULTA EXTERNA Y NEONATOLOGÍA DEL HOSPI | 1,568,997.85 | 1,516,655.99 | 52,341.86 |
| SUPERVISIÓN DE REHABILITACIÓN DEL HOSPITAL ASUNCIÓN DE JUIGALI | 54,000.00 | 54,000.00 | 0.00 |
| EQUIPAMIENTO DE CONSULTA EXTERNA Y NEONATOLOGÍA DEL HOSPIT/ | 1,205,466.15 | 1,205,466.15 | 0.00 |
| EQUIPAMIENTO MÉDICO PARA UNIDADES DE SALUD DE SEGUNDO NIVE | 44,888,040.00 | 6,378,414.47 | 38,509,625.53 |
| EQUIPAMIENTO PARA LABORATORIOS CLÍNICOS | 1,631,000.00 | 1,500,099.67 | 130,900.33 |
| SUPERVISIÓN REHABILITACIÓN HOSPITAL DEPARTAMENTAL ALEMÁN NIC | 22,000.00 | 22,000.00 | 0.00 |
| REHABILITACIÓN DE LAS ÁREAS DE NEONATOLOGÍA, PEDIATRÍA Y CENTI | 4,692,069.00 | 4,517,338.57 | 174,730.43 |
| SUPERVISIÓN DE REHABILITACIÓN DEL HOSPITAL JUAN ANTONIO BRENE | 128,000.00 | 128,000.00 | 0.00 |
| CONSTRUCCIÓN DE BUNKER EN EL CENTRO NACIONAL DE RADIOTERAP | 61,441,945.00 | 39,876,583.05 | 21,565,361.95 |
| SUPERVISIÓN DE CONSTRUCCIÓN DE BUNKER EN EL CENTRO NACIONAL | 243,500.00 | 240,000.00 | 3,500.00 |
| REHABILITACIÓN DEL HOSPITAL PSICOSOCIAL JOSÉ DOLORES FLETES | 6,660,254.35 | 6,660,253.39 | 0.96 |
| SUPERVISIÓN DE REHABILITACIÓN DEL HOSPITAL PSICOSOCIAL JOSÉ D | 110,000.00 | 110,000.00 | 0.00 |
| EQUIPAMIENTO DEL HOSPITAL PSICOSOCIAL JOSÉ DOLORES FLETES | 705,447.65 | 705,447.65 | 0.00 |
| REHABILITACIÓN DEL ÁREA DE QUIRÓFANO DEL HOSPITAL SAN JOSÉ E | 1,316,422.82 | 920,639.56 | 395,783.26 |
| SUPERVISIÓN DE REHABILITACIÓN DEL HOSPITAL SAN JOSÉ EN DIRIAMB | 125,100.00 | 125,000.00 | 100.00 |
| EQUIPAMIENTO DEL HOSPITAL SAN JOSÉ EN DIRIAMB | 3,085,354.18 | 3,085,354.18 | 0.00 |
| REHABILITACIÓN Y AMPLIACIÓN DE CONSULTA EXTERNA DEL HOSPITAL | 17,265,540.00 | 7,924,265.09 | 9,341,274.91 |
| SUPERVISIÓN DE REHABILITACION DEL HOSPITAL HUMBERTO ALVARAD | 182,000.00 | 182,000.00 | 0.00 |
| EQUIPAMIENTO DEL HOSPITAL HUMBERTO ALVARADO DE MASAYA | 5,679,835.00 | 1,151,302.57 | 4,528,532.43 |
| REHABILITACIÓN Y AMPLIACIÓN DE LA UNIDAD DE CUIDADOS INTENSIVC | 3,074,923.00 | 3,040,231.16 | 34,691.84 |
| SUPERVISIÓN DE REHABILITACIÓN DEL HOSPITAL DEPARTAMENTAL GAS | 105,000.00 | 105,000.00 | 0.00 |
| EQUIPAMIENTO DEL HOSPITAL DEPARTAMENTAL GASPAS GARCÍA LAVIA | 10,663,104.00 | 9,145,625.94 | 1,517,478.06 |
| MEJORAMIENTO DEL BLOQUE QUIRÚRGICO DEL HOSPITAL AMISTAD JAP | 23,800,000.00 | 16,316,654.60 | 7,483,345.40 |
| SUPERVISIÓN DE MEJORAMIENTO DEL HOSPITAL AMISTAD JAPÓN NICAF | 210,000.00 | 90,000.00 | 120,000.00 |
| EQUIPAMIENTO DEL HOSPITAL AMISTAD JAPÓN NICARAGUA DE GRANAD | 8,982,612.00 | 2,581,267.23 | 6,401,344.77 |
| ESTUDIOS DE PREINVERSIÓN PARA EL REEMPLAZO DEL HOSPITAL ALDC | 836,000.00 | 793,500.00 | 42,500.00 |
| SUPERVISIÓN DE MEJORAMIENTO DEL HOSPITAL LUIS FELIPE MONCADA | 35,000.00 | 0.00 | 35,000.00 |
| EQUIPAMIENTO DEL HOSPITAL LUIS FELIPE MONCADA DE SAN CARLOS | 10,663,104.00 | 9,145,625.94 | 1,517,478.06 |
| CONSTRUCCIÓN DE LA UNIDAD DE CUIDADOS INTENSIVOS DEL HOSPITA | 3,697,170.00 | 1,864,955.85 | 1,832,214.15 |
| SUPERVISIÓN DE MEJORAMIENTO DEL HOSPITAL ERNESTO SEQUEIRA D | 258,043.00 | 258,000.00 | 43.00 |
| EQUIPAMIENTO DEL HOSPITAL ERNESTO SEQUEIRA DE BLUEFIELDS | 13,026,784.00 | 9,145,625.94 | 3,881,158.06 |
| MEJORAMIENTO DE LAS ÁREAS DE EMERGENCIA Y UNIDAD DE CUIDADO | 39,443,417.00 | 32,313,939.92 | 7,129,477.08 |
| SUPERVISIÓN DE MEJORAMIENTO DEL HOSPITAL ANTONIO LENÍN FONSE | 330,000.00 | 240,000.00 | 90,000.00 |
| EQUIPAMIENTO DEL HOSPITAL ANTONIO LENÍN FONSECA DE MANAGUA | 5,104,100.00 | 5,072,797.57 | 31,302.43 |
| MINISTERIO DE ENERGÍA Y MINAS | 102,395,000.00 | 47,076,263.83 | 55,318,736.17 |
| ELECTRICIDAD Y RECURSOS RENOVABLES | 102,395,000.00 | 47,076,263.83 | 55,318,736.17 |
| CONSTRUCCIÓN DE SISTEMA DE DISTRIBUCIÓN DE ENERGÍA ELÉCTRICA | 19,910,724.57 | 7,413,785.36 | 12,496,939.21 |
| CONSTRUCCIÓN DE SISTEMA DE DISTRIBUCIÓN DE ENERGÍA ELÉCTRICA | 4,406,655.55 | 1,844,361.01 | 2,562,294.54 |

Cuadro No. 17

PRODUCCION 2016

PAGINA: 6 de 9

SUBSISTEMA : SIEP

MINISTERIO DE HACIENDA Y CREDITO PUBLICO

FECHA: 07/10/2016

APLICACION : ANEXO CIER

EJECUCION DE ASIGNACION ALIVIO HIPC DE LA DEUDA EXTERNA PARA GASTO

HORA: 06:00:43 PM

ENTIDAD : DGP

EN POBREZA

REPORTE: PRPSIEP134

USUARIO : DGP027

DE: ENERO

A: SEPTIEMBRE

| ORGANISMO/PROGRAMA/PROYECTO/ACTIVIDAD | PRESUPUESTO ACTUALIZADO | DEVENGADO ACUMULADO | SALDO DEVENGAR |
|--|-------------------------|-----------------------|-----------------------|
| RENTAS DEL TESORO / ALIVIO BID | | | |
| MINISTERIO DE ENERGÍA Y MINAS | | | |
| ELECTRICIDAD Y RECURSOS RENOVABLES | | | |
| CONSTRUCCIÓN DE SISTEMA DE DISTRIBUCIÓN DE ENERGÍA ELÉCTRICA | 2,436,685.59 | 1,301,021.97 | 1,135,663.62 |
| CONSTRUCCIÓN DE SISTEMA DE DISTRIBUCIÓN DE ENERGÍA ELÉCTRICA | 1,944,241.10 | 957,191.94 | 987,049.16 |
| CONSTRUCCIÓN DE SISTEMA DE DISTRIBUCIÓN DE ENERGÍA ELÉCTRICA | 7,927,731.80 | 2,323,492.61 | 5,604,239.19 |
| CONSTRUCCIÓN DE SISTEMA DE DISTRIBUCIÓN DE ENERGÍA ELÉCTRICA | 3,339,157.50 | 1,715,928.40 | 1,623,229.10 |
| CONSTRUCCIÓN DE SISTEMA DE DISTRIBUCIÓN DE ENERGÍA ELÉCTRICA | 4,739,427.30 | 2,372,108.61 | 2,367,318.69 |
| CONSTRUCCIÓN DE SISTEMA DE DISTRIBUCIÓN DE ENERGÍA ELÉCTRICA | 3,033,556.30 | 906,919.35 | 2,126,636.95 |
| CONSTRUCCIÓN DE SISTEMA DE DISTRIBUCIÓN DE ENERGÍA ELÉCTRICA | 2,437,902.00 | 2,074,999.62 | 362,902.38 |
| CONSTRUCCIÓN DE SISTEMA DE DISTRIBUCIÓN DE ENERGÍA ELÉCTRICA | 745,112.10 | 413,588.73 | 331,523.37 |
| CONSTRUCCIÓN DE SISTEMA DE DISTRIBUCIÓN DE ENERGÍA ELÉCTRICA | 1,972,011.20 | 1,239,413.12 | 732,598.08 |
| CONSTRUCCIÓN DE SISTEMA DE DISTRIBUCIÓN DE ENERGÍA ELÉCTRICA | 2,112,331.20 | 1,349,204.11 | 763,127.09 |
| CONSTRUCCIÓN DE SISTEMA DE DISTRIBUCIÓN DE ENERGÍA ELÉCTRICA | 3,450,168.92 | 1,877,222.36 | 1,572,946.56 |
| CONSTRUCCIÓN DE SISTEMA DE DISTRIBUCIÓN DE ENERGÍA ELÉCTRICA | 2,973,658.50 | 1,647,078.75 | 1,326,579.75 |
| CONSTRUCCIÓN DE SISTEMA DE DISTRIBUCIÓN DE ENERGÍA ELÉCTRICA | 1,535,997.20 | 854,093.33 | 681,903.87 |
| CONSTRUCCIÓN DE SISTEMA DE DISTRIBUCIÓN DE ENERGÍA ELÉCTRICA | 1,783,142.20 | 534,025.25 | 1,249,116.95 |
| CONSTRUCCIÓN DE SISTEMA DE DISTRIBUCIÓN DE ENERGÍA ELÉCTRICA | 2,874,681.59 | 845,204.03 | 2,029,477.56 |
| CONSTRUCCIÓN DE SISTEMA DE DISTRIBUCIÓN DE ENERGÍA ELÉCTRICA | 1,796,602.60 | 522,579.22 | 1,274,023.38 |
| CONSTRUCCIÓN DE SISTEMA DE DISTRIBUCIÓN DE ENERGÍA ELÉCTRICA | 2,384,138.49 | 747,107.92 | 1,637,030.57 |
| CONSTRUCCIÓN DE SISTEMA DE DISTRIBUCIÓN DE ENERGÍA ELÉCTRICA | 5,576,351.69 | 3,026,609.91 | 2,549,741.78 |
| CONSTRUCCIÓN DE SISTEMA DE DISTRIBUCIÓN DE ENERGÍA ELÉCTRICA | 4,513,168.40 | 2,471,795.37 | 2,041,373.03 |
| CONSTRUCCIÓN DE SISTEMA DE DISTRIBUCIÓN DE ENERGÍA ELÉCTRICA | 1,089,704.20 | 586,459.06 | 503,245.14 |
| VERIFICACIÓN, LEVANTAMIENTO Y DISEÑO | 1,556,520.00 | 932,611.16 | 623,908.84 |
| UNIDAD EJECUTORA | 6,951,572.00 | 3,716,015.22 | 3,235,556.78 |
| UNIDAD EJECUTORA DESARROLLO DE LA HIDROELECTRICIDAD A PEQUE | 4,654,756.00 | 3,493,373.02 | 1,161,382.98 |
| UNIDAD EJECUTORA EXPANSIÓN DE COBERTURA EN ZONAS AISLADAS C | 813,319.00 | 342,846.99 | 470,472.01 |
| INGENIERÍA Y SUPERVISIÓN COMPONENTE III PNER | 674,592.00 | 215,199.25 | 459,392.75 |
| UNIDAD EJECUTORA PREINVERSIÓN Y ESTUDIOS DE PROYECTOS DE GE | 987,996.00 | 451,135.17 | 536,860.83 |
| INGENIERÍA Y SUPERVISIÓN COMPONENTE IV PNER | 840,452.00 | 13,923.95 | 826,528.05 |
| UNIDAD EJECUTORA EFICIENCIA ENERGÉTICA (PNER) | 1,490,511.00 | 715,687.44 | 774,823.56 |
| INGENIERÍA Y SUPERVISIÓN COMPONENTE V PNER | 1,442,132.00 | 171,281.60 | 1,270,850.40 |
| ASIGNACIONES Y SUBVENCIONES | 497,521,000.00 | 353,159,310.06 | 144,361,689.94 |
| FONDO DE INVERSIÓN SOCIAL DE EMERGENCIA | 13,491,000.00 | 13,491,000.00 | 0.00 |
| CONSTRUCCIÓN SISTEMA DE AGUA POTABLE Y SANEAMIENTO BOCA DE | 5,951,783.00 | 5,951,783.00 | 0.00 |
| CONSTRUCCIÓN SISTEMA DE AGUA POTABLE Y SANEAMIENTO LIBERIA | 93,884.00 | 93,884.00 | 0.00 |
| CONSTRUCCIÓN SISTEMA DE AGUA POTABLE Y SANEAMIENTO SAN PED | 270,587.00 | 270,587.00 | 0.00 |
| CONSTRUCCIÓN SISTEMA DE AGUA POTABLE Y SANEAMIENTO COMUNIC | 390,942.00 | 390,942.00 | 0.00 |
| CONSTRUCCIÓN SISTEMA DE AGUA POTABLE Y SANEAMIENTO COMUNIC | 149,463.00 | 149,463.00 | 0.00 |
| CONSTRUCCIÓN DEL ALCANTARILLADO CONDOMINIAL EN EL CUÁ | 6,634,341.00 | 6,634,341.00 | 0.00 |
| GOBIERNO REGIONAL AUTONOMO DE LA COSTA CARIBE NORTE | 32,500,000.00 | 32,459,373.11 | 40,626.89 |
| CONSTRUCCIÓN DE LA RED DE DISTRIBUCIÓN DOMICILIAR DE AGUA POT | 1,000,000.00 | 1,000,000.00 | 0.00 |
| AMPLIACIÓN DE LA RED DE DISTRIBUCIÓN Y PLANTA DE TRATAMIENTO E | 2,800,000.00 | 2,800,000.00 | 0.00 |
| CONSTRUCCIÓN DE CAMINO PRODUCTIVO LAS BREÑAS - WASPADO EN | 4,000,000.00 | 4,000,000.00 | 0.00 |
| REHABILITACIÓN DE CAMINO PRODUCTIVO NANCITÓN - MARAÑÓN EN PL | 3,000,000.00 | 3,000,000.00 | 0.00 |
| REHABILITACIÓN DE CAMINO PRODUCTIVO NARANJAL - COLUMBUS EN P | 4,000,000.00 | 4,000,000.00 | 0.00 |
| REHABILITACIÓN DEL CENTRO DE DESARROLLO INFANTIL DE LA CIUDAD | 700,000.00 | 659,373.11 | 40,626.89 |
| MEJORAMIENTO DE CAMINO PRODUCTIVO AKAWASITO EN PUERTO CABI | 5,000,000.00 | 5,000,000.00 | 0.00 |
| REHABILITACIÓN DE CAMINO PRODUCTIVO MIGUEL BIKAN - POLOS DE D | 4,000,000.00 | 4,000,000.00 | 0.00 |
| CONSTRUCCIÓN DE PARQUE DE FERIAS EN LA CIUDAD DE BILWI | 4,000,000.00 | 4,000,000.00 | 0.00 |
| CONSTRUCCIÓN DE VIVIENDAS SOCIALES EN PUERTO CABEZAS | 4,000,000.00 | 4,000,000.00 | 0.00 |
| GOBIERNO REGIONAL AUTONOMO DE LA COSTA CARIBE SUR | 18,800,000.00 | 15,300,000.00 | 3,500,000.00 |
| CONSTRUCCIÓN DE CENTRO DE FORMACIÓN Y CAPACITACIÓN TÉCNICA | 2,325,000.00 | 2,325,000.00 | 0.00 |

Cuadro No. 17

PRODUCCION 2016

PAGINA: 7 de 9

SUBSISTEMA : SIEP

MINISTERIO DE HACIENDA Y CREDITO PUBLICO

FECHA: 07/10/2016

APLICACION : ANEXO CIER

EJECUCION DE ASIGNACION ALIVIO HIPC DE LA DEUDA EXTERNA PARA GASTO

HORA: 06:00:43 PM

ENTIDAD : DGP

EN POBREZA

REPORTE: PRPSIEP134

USUARIO : DGP027

DE: ENERO

A: SEPTIEMBRE

| ORGANISMO/PROGRAMA/PROYECTO/ACTIVIDAD | PRESUPUESTO ACTUALIZADO | DEVENGADO ACUMULADO | SALDO DEVENGAR |
|--|-------------------------|-----------------------|---------------------|
| RENTAS DEL TESORO / ALIVIO BID | | | |
| ASIGNACIONES Y SUBVENCIONES | | | |
| GOBIERNO REGIONAL AUTONOMO DE LA COSTA CARIBE SUR | | | |
| SUPERVISIÓN DE LA CONSTRUCCIÓN DEL CENTRO DE FORMACIÓN Y CA | 175,000.00 | 175,000.00 | 0.00 |
| MEJORAMIENTO DE VIVIENDAS EN COMUNIDADES INDÍGENAS DE LAGUN | 2,976,000.00 | 2,976,000.00 | 0.00 |
| SUPERVISIÓN DEL MEJORAMIENTO DE VIVIENDAS EN COMUNIDADES INC | 224,000.00 | 224,000.00 | 0.00 |
| CONSTRUCCIÓN DE PUESTO DE SALUD EN EL BARRIO 19 DE JULIO EN BI | 930,000.00 | 930,000.00 | 0.00 |
| SUPERVISIÓN DE LA CONSTRUCCIÓN DE PUESTO DE SALUD EN EL BARF | 70,000.00 | 70,000.00 | 0.00 |
| CONSTRUCCIÓN DEL PUENTE RÍO MICO EN EL PASO LA BATEA EN MUELI | 950,000.00 | 950,000.00 | 0.00 |
| SUPERVISIÓN DE LA CONSTRUCCIÓN DEL PUENTE RÍO MICO EN EL PASC | 50,000.00 | 50,000.00 | 0.00 |
| CONSTRUCCIÓN DE SISTEMA DE AGUA POTABLE EN EL POBLADO LA AUI | 2,790,000.00 | 2,790,000.00 | 0.00 |
| SUPERVISIÓN DE LA CONSTRUCCIÓN DE SISTEMA DE AGUA POTABLE EN | 210,000.00 | 210,000.00 | 0.00 |
| AMPLIACIÓN DE ESCUELA EN EL BARRIO SAN MATEO - BLUEFIELDS | 2,325,000.00 | 2,325,000.00 | 0.00 |
| SUPERVISIÓN DE LA AMPLIACIÓN DE ESCUELA EN EL BARRIO SAN MATE | 175,000.00 | 175,000.00 | 0.00 |
| CONSTRUCCIÓN DE PUENTE SOBRE RÍO MICO EN CAMINO NUEVO SAUC | 950,000.00 | 0.00 | 950,000.00 |
| SUPERVISIÓN DE LA CONSTRUCCIÓN DEL PUENTE SOBRE RÍO MICO EN I | 50,000.00 | 0.00 | 50,000.00 |
| CONSTRUCCIÓN DE OBRAS DE PROTECCIÓN DEL PUENTE SAN ANTONIC | 1,045,000.00 | 1,045,000.00 | 0.00 |
| SUPERVISIÓN DE LA CONSTRUCCIÓN DE OBRAS DE PROTECCIÓN DEL PI | 55,000.00 | 55,000.00 | 0.00 |
| ESTUDIO Y DISEÑO PARA LA CONSTRUCCIÓN DEL MERCADO Y TERMINA | 1,000,000.00 | 1,000,000.00 | 0.00 |
| CONSTRUCCIÓN DE PUENTE SOBRE EL RÍO WANA WANA EN BOCANA DE | 2,375,000.00 | 0.00 | 2,375,000.00 |
| SUPERVISIÓN DE LA CONSTRUCCIÓN DE PUENTE SOBRE EL RÍO WANA V | 125,000.00 | 0.00 | 125,000.00 |
| EMPRESA NICARAGÜENSE DE ACUEDUCTOS Y | 126,720,000.00 | 119,133,604.76 | 7,586,395.24 |
| ALCANTARILLADOS SANITARIOS | | | |
| UNIDAD EJECUTORA DEL PROYECTO DE AGUA POTABLE Y SANEAMIENT | 1,727,000.00 | 1,555,018.00 | 171,982.00 |
| UNIDAD EJECUTORA DEL PROYECTO DE AGUA POTABLE EN LA CIUDAD I | 1,471,000.00 | 407,692.00 | 1,063,308.00 |
| UNIDAD EJECUTORA DEL PROYECTO DE LA CIUDAD DE BLUEFIELDS | 2,290,000.00 | 1,117,755.76 | 1,172,244.24 |
| UNIDAD EJECUTORA PARA EL MEJORAMIENTO Y AMPLIACIÓN DEL SISTE | 3,508,000.00 | 2,350,692.00 | 1,157,308.00 |
| CONSTRUCCIÓN Y EQUIPAMIENTO DE POZOS EN LA CIUDAD DE MANAGL | 15,000,000.00 | 15,000,000.00 | 0.00 |
| AMPLIACIÓN DE LAS REDES DE AGUA POTABLE Y ALCANTARILLADO SAN | 8,000,000.00 | 7,712,737.00 | 287,263.00 |
| AMPLIACIÓN DE LAS REDES DE AGUA POTABLE Y ALCANTARILLADO SAN | 12,000,000.00 | 9,159,053.00 | 2,840,947.00 |
| AMPLIACIÓN DE LAS REDES DE AGUA POTABLE EN DIRIAMBÁ | 1,700,000.00 | 1,700,000.00 | 0.00 |
| AMPLIACIÓN DE LAS REDES DE AGUA POTABLE EN JINOTEPE | 1,700,000.00 | 1,700,000.00 | 0.00 |
| AMPLIACIÓN DE LAS REDES DE AGUA POTABLE EN SANTA TERESA | 1,600,000.00 | 1,600,000.00 | 0.00 |
| AMPLIACIÓN DE LAS REDES DE AGUA POTABLE Y ALCANTARILLADO SAN | 1,250,000.00 | 1,544,204.00 | -294,204.00 |
| AMPLIACIÓN DE LAS REDES DE AGUA POTABLE Y ALCANTARILLADO SAN | 900,000.00 | 773,605.00 | 126,395.00 |
| AMPLIACIÓN DE LAS REDES DE AGUA POTABLE Y ALCANTARILLADO SAN | 1,050,000.00 | 1,345,981.00 | -295,981.00 |
| AMPLIACIÓN DE LAS REDES DE AGUA POTABLE Y ALCANTARILLADO SAN | 1,200,000.00 | 819,350.00 | 380,650.00 |
| AMPLIACIÓN DE LAS REDES DE AGUA POTABLE Y ALCANTARILLADO SAN | 1,500,000.00 | 1,398,911.00 | 101,089.00 |
| AMPLIACIÓN DE LAS REDES DE AGUA POTABLE Y ALCANTARILLADO SAN | 1,100,000.00 | 1,279,312.00 | -179,312.00 |
| AMPLIACIÓN DE LAS REDES DE AGUA POTABLE Y ALCANTARILLADO SAN | 1,000,000.00 | 820,688.00 | 179,312.00 |
| AMPLIACIÓN DE LAS REDES DE AGUA POTABLE Y ALCANTARILLADO SAN | 4,500,000.00 | 3,541,201.00 | 958,799.00 |
| AMPLIACIÓN DE LAS REDES DE AGUA POTABLE Y ALCANTARILLADO SAN | 2,500,000.00 | 2,814,834.00 | -314,834.00 |
| AMPLIACIÓN DE LAS REDES DE AGUA POTABLE Y ALCANTARILLADO SAN | 3,000,000.00 | 3,000,000.00 | 0.00 |
| AMPLIACIÓN DE LAS REDES DE AGUA POTABLE Y ALCANTARILLADO SAN | 2,100,000.00 | 2,099,700.00 | 300.00 |
| AMPLIACIÓN DE LAS REDES DE AGUA POTABLE Y ALCANTARILLADO SAN | 1,900,000.00 | 1,900,300.00 | -300.00 |
| AMPLIACIÓN DE LAS REDES DE AGUA POTABLE EN LA CIUDAD DE JINOTI | 3,000,000.00 | 3,000,000.00 | 0.00 |
| AMPLIACIÓN DE LAS REDES DE AGUA POTABLE Y ALCANTARILLADO SAN | 4,500,000.00 | 4,322,435.00 | 177,565.00 |
| AMPLIACIÓN DE LAS REDES DE AGUA POTABLE EN JUIGALPA | 3,000,000.00 | 3,000,000.00 | 0.00 |
| AMPLIACIÓN DE LAS REDES DE AGUA POTABLE EN VILLA SANDINO | 3,000,000.00 | 3,000,000.00 | 0.00 |
| REEMPLAZO DE POZOS DE AGUA POTABLE EN LA CIUDAD DE MANAGUA | 10,600,000.00 | 10,600,000.00 | 0.00 |
| AMPLIACIÓN DE LAS REDES DE AGUA POTABLE Y ALCANTARILLADO SAN | 2,300,000.00 | 2,300,000.00 | 0.00 |
| AMPLIACIÓN DE LAS REDES DE AGUA POTABLE Y ALCANTARILLADO SAN | 2,400,000.00 | 2,400,000.00 | 0.00 |
| AMPLIACIÓN DE LAS REDES DE AGUA POTABLE Y ALCANTARILLADO SAN | 2,100,000.00 | 2,100,000.00 | 0.00 |
| AMPLIACIÓN DE LAS REDES DE AGUA POTABLE Y ALCANTARILLADO SAN | 2,300,000.00 | 2,300,000.00 | 0.00 |
| REEMPLAZO DE POZOS DE AGUA POTABLE EN EL MUNICIPIO DE SAN DIC | 3,024,000.00 | 3,024,000.00 | 0.00 |
| AMPLIACIÓN DE LAS REDES DE AGUA POTABLE Y ALCANTARILLADO SAN | 7,000,000.00 | 6,946,136.00 | 53,864.00 |

Cuadro No. 17

PRODUCCION 2016

PAGINA: 8 de 9

SUBSISTEMA : SIEP

MINISTERIO DE HACIENDA Y CREDITO PUBLICO

FECHA: 07/10/2016

APLICACION : ANEXO CIER

EJECUCION DE ASIGNACION ALIVIO HIPC DE LA DEUDA EXTERNA PARA GASTO

HORA: 06:00:43 PM

ENTIDAD : DGP

EN POBREZA

REPORTE: PRPSIEP134

USUARIO : DGP027

DE: ENERO

A: SEPTIEMBRE

| ORGANISMO/PROGRAMA/PROYECTO/ACTIVIDAD | PRESUPUESTO ACTUALIZADO | DEVENGADO ACUMULADO | SALDO DEVENGAR |
|--|-------------------------|-----------------------|----------------------|
| RENTAS DEL TESORO / ALIVIO BID | | | |
| ASIGNACIONES Y SUBVENCIONES | | | |
| EMPRESA NICARAGÜENSE DE ACUEDUCTOS Y ALCANTARILLADOS SANITARIOS | | | |
| AMPLIACIÓN DE LAS REDES DE AGUA POTABLE Y ALCANTARILLADO SAN | 1,700,000.00 | 1,700,000.00 | 0.00 |
| AMPLIACIÓN DE LAS REDES DE AGUA POTABLE Y ALCANTARILLADO SAN | 2,300,000.00 | 2,300,000.00 | 0.00 |
| AMPLIACIÓN DE LAS REDES DE AGUA POTABLE Y ALCANTARILLADO SAN | 2,000,000.00 | 2,000,000.00 | 0.00 |
| AMPLIACIÓN DE LAS REDES DE AGUA POTABLE Y ALCANTARILLADO SAN | 2,000,000.00 | 1,945,574.00 | 54,426.00 |
| AMPLIACIÓN DE LAS REDES DE AGUA POTABLE Y ALCANTARILLADO SAN | 1,500,000.00 | 1,554,426.00 | -54,426.00 |
| AMPLIACIÓN DE LAS REDES DE AGUA POTABLE EN BLUEFIELDS | 1,800,000.00 | 1,813,174.00 | -13,174.00 |
| AMPLIACIÓN DE LAS REDES DE AGUA POTABLE EN NUEVA GUINEA | 1,200,000.00 | 1,186,826.00 | 13,174.00 |
| EMPRESA NACIONAL DE TRANSMISION ELECTRICA | 226,878,000.00 | 129,147,208.00 | 97,730,792.00 |
| ADMINISTRACIÓN CONSTRUCCIÓN SUBESTACIONES Y LÍNEAS DE TRANE | 13,410,144.00 | 9,582,722.00 | 3,827,422.00 |
| ADMINISTRACIÓN CONSTRUCCIÓN SUBESTACIONES Y LINEAS DE TRANE | 10,018,285.00 | 6,935,735.00 | 3,082,550.00 |
| ADMINISTRACIÓN CONSTRUCCIÓN LÍNEAS DE TRANSMISIÓN EN LAS PLA | 5,745,555.00 | 5,416,768.00 | 328,787.00 |
| ADMINISTRACIÓN CONSTRUCCIÓN LÍNEAS DE TRANSMISIÓN EN LA PLAN | 5,751,670.00 | 5,421,000.00 | 330,670.00 |
| ADMINISTRACIÓN CONSTRUCCIÓN LÍNEAS DE TRANSMISIÓN EN LA PLAN | 14,635,253.00 | 9,206,048.00 | 5,429,205.00 |
| ESTUDIO TOPOGRÁFICO LÍNEA DE TRANSMISIÓN MULUKUKÚ - TERRABO | 3,700,000.00 | 3,700,000.00 | 0.00 |
| ESTUDIO GEOLÓGICO Y GEOTÉCNICO LÍNEA DE TRANSMISIÓN MULUKUKÚ | 4,478,372.00 | 4,478,372.00 | 0.00 |
| ESTUDIO DE IMPACTO AMBIENTAL LÍNEA DE TRANSMISIÓN MULUKUKÚ - | 3,142,711.00 | 0.00 | 3,142,711.00 |
| LEVANTAMIENTO TOPOGRÁFICO LÍNEA DE TRANSMISIÓN MALPAISILLO - | 1,882,353.00 | 0.00 | 1,882,353.00 |
| ESTUDIO GEOLÓGICO Y GEOTÉCNICO LÍNEA DE TRANSMISIÓN MALPAISI | 1,882,353.00 | 0.00 | 1,882,353.00 |
| ESTUDIO DE IMPACTO AMBIENTAL LÍNEA DE TRANSMISIÓN MALPAISILLO | 1,882,607.00 | 0.00 | 1,882,607.00 |
| SUPERVISIÓN COMPONENTE I PNERER | 43,226,677.00 | 29,926,161.00 | 13,300,516.00 |
| UNIDAD EJECUTORA COMPONENTE I - PNERER | 18,532,223.00 | 12,830,002.00 | 5,702,221.00 |
| UNIDAD EJECUTORA COMPONENTE II (PNERER) | 6,608,208.00 | 4,574,914.00 | 2,033,294.00 |
| SUPERVISIÓN COMPONENTE II PNERER | 11,277,792.00 | 7,807,700.00 | 3,470,092.00 |
| CONSTRUCCIÓN LÍNEA DE TRANSMISIÓN SAN JUAN DEL SUR - LA VIRGE | 8,828,704.00 | 0.00 | 8,828,704.00 |
| CONSTRUCCIÓN SUBESTACIÓN SAN JUAN DEL SUR | 8,828,704.00 | 0.00 | 8,828,704.00 |
| ADMINISTRACIÓN CONSTRUCCIÓN SUBESTACIÓN Y LÍNEA DE TRANSMIS | 5,991,941.00 | 4,325,959.00 | 1,665,982.00 |
| CONSTRUCCIÓN SUBESTACIÓN AEROPUERTO AUGUSTO CÉSAR SANDIN | 22,399,948.00 | 0.00 | 22,399,948.00 |
| ADMINISTRACIÓN CONSTRUCCIÓN SUBESTACIÓN AEROPUERTO | 12,553,000.00 | 8,690,537.00 | 3,862,463.00 |
| UNIDAD EJECUTORA PELNICA II | 11,085,262.00 | 7,674,410.00 | 3,410,852.00 |
| ESTUDIO GEOLÓGICO Y GEOTÉCNICO SUBESTACIÓN CARLOS FONSECA | 880,914.00 | 1,114,590.00 | -233,676.00 |
| ADMINISTRACIÓN CONSTRUCCIÓN SUBESTACIÓN CARLOS FONSECA Y L | 4,829,892.00 | 3,399,669.00 | 1,430,223.00 |
| ESTUDIO DE IMPACTO AMBIENTAL SUBESTACIÓN CARLOS FONSECA Y LÍ | 618,186.00 | 0.00 | 618,186.00 |
| LEVANTAMIENTO TOPOGRÁFICO SUBESTACIÓN CARLOS FONSECA Y LÍ | 367,048.00 | 0.00 | 367,048.00 |
| ESTUDIO GEOLÓGICO Y GEOTÉCNICO SUBESTACIÓN CARLOS FONSECA | 367,048.00 | 367,048.00 | 0.00 |
| ESTUDIO DE IMPACTO AMBIENTAL SUBESTACIÓN CARLOS FONSECA Y LÍ | 257,577.00 | 0.00 | 257,577.00 |
| CONSTRUCCIÓN SUBESTACIÓN VILLA EL CARMEN | 3,695,573.00 | 3,695,573.00 | 0.00 |
| INSTITUTO NACIONAL TECNOLÓGICO (INATEC) | 29,132,000.00 | 12,989,132.86 | 16,142,867.14 |
| CONSTRUCCIÓN DE CORRAL PARA GANADO EN INSTITUTO TÉCNICO AGI | 6,782,357.00 | 2,184,861.07 | 4,597,495.93 |
| SUPERVISIÓN DEL REEMPLAZO DEL INSTITUTO TÉCNICO AGROPECUARIO | 105,399.00 | 103,950.00 | 1,449.00 |
| EQUIPAMIENTO DEL INSTITUTO TÉCNICO AGROPECUARIO MARCOS HOW | 2,227,980.00 | 179,358.00 | 2,048,622.00 |
| CONSTRUCCIÓN DEL EDIFICIO NO.2 DEL INTAE JUAN DE DIOS MUÑOZ RE | 12,607,714.00 | 5,800,439.60 | 6,807,274.40 |
| REEMPLAZO DE AULAS DEL INSTITUTO POLITÉCNICO ONOFRE MARTÍNEZ | 7,215,918.05 | 4,527,892.24 | 2,688,025.81 |
| EQUIPAMIENTO DEL INSTITUTO POLITÉCNICO ONOFRE MARTÍNEZ EN WA | 192,631.95 | 192,631.95 | 0.00 |
| FONDO DE PREINVERSIÓN | 50,000,000.00 | 30,638,991.33 | 19,361,008.67 |
| ESTUDIO DE FACTIBILIDAD Y DISEÑO PARA EL MEJORAMIENTO DEL SER' | 7,023,989.00 | 4,803,022.13 | 2,220,966.87 |
| ESTUDIO DE FACTIBILIDAD Y DISEÑO PARA EL MEJORAMIENTO DEL SER' | 3,726,405.00 | 2,235,843.00 | 1,490,562.00 |
| ESTUDIO DE FACTIBILIDAD PARA EL MEJORAMIENTO Y AMPLIACIÓN DEL | 4,667,136.00 | 2,333,567.96 | 2,333,568.04 |
| ESTUDIO DE FACTIBILIDAD PARA EL MEJORAMIENTO Y AMPLIACIÓN DEL | 22,581,952.00 | 14,337,747.79 | 8,244,204.21 |
| ESTUDIO DE FACTIBILIDAD PARA EL MEJORAMIENTO Y AMPLIACIÓN DEL | 12,000,518.00 | 6,928,810.45 | 5,071,707.55 |

Cuadro No. 17

PRODUCCION 2016

PAGINA: 9 de 9

SUBSISTEMA : SIEP

MINISTERIO DE HACIENDA Y CREDITO PUBLICO

FECHA: 07/10/2016

APLICACION : ANEXO CIER

EJECUCION DE ASIGNACION ALIVIO HIPC DE LA DEUDA EXTERNA PARA GASTO

HORA: 06:00:43 PM

ENTIDAD : DGP

EN POBREZA

REPORTE: PRPSIEP134

USUARIO : DGP027

DE: ENERO

A: SEPTIEMBRE

| ORGANISMO/PROGRAMA/PROYECTO/ACTIVIDAD | PRESUPUESTO ACTUALIZADO | DEVENGADO ACUMULADO | SALDO DEVENGAR |
|---|-------------------------|-------------------------|-----------------------|
| RENTAS DEL TESORO / ALIVIO CLUB DE PARIS | 346,689,200.00 | 346,689,191.00 | 9.00 |
| MINISTERIO DE EDUCACIÓN | 197,001,200.00 | 197,001,191.00 | 9.00 |
| EDUCACIÓN PRIMARIA | 173,082,806.00 | 173,082,806.00 | 0.00 |
| SEGURIDAD ALIMENTARIA Y NUTRICIONAL EDUCACIÓN PRIMARIA | 173,082,806.00 | 173,082,806.00 | 0.00 |
| EDUCACIÓN PREESCOLAR | 23,918,394.00 | 23,918,385.00 | 9.00 |
| SEGURIDAD ALIMENTARIA Y NUTRICIONAL EDUCACIÓN INICIAL (PREESC) | 23,918,394.00 | 23,918,385.00 | 9.00 |
| ASIGNACIONES Y SUBVENCIONES | 149,688,000.00 | 149,688,000.00 | 0.00 |
| COOPERATIVAS DE TRANSPORTE URBANO COLECTIVO DEL MUNICIPIO DE MANAGUA Y MUNICIPIO DE CIUDAD SANDINO | 149,688,000.00 | 149,688,000.00 | 0.00 |
| URECOTRACO | 149,688,000.00 | 149,688,000.00 | 0.00 |
| RENTAS DEL TESORO / ALIVIO BCIE | 197,025,400.00 | 184,207,566.00 | 12,817,834.00 |
| ASIGNACIONES Y SUBVENCIONES | 197,025,400.00 | 184,207,566.00 | 12,817,834.00 |
| SUBSIDIO DE ENERGÍA EN ASENTAMIENTOS EN BARRIOS ECONÓMICAMENTE VULNERABLES | 124,887,400.00 | 124,887,400.00 | 0.00 |
| SUBSIDIO DE ENERGÍA EN ASENTAMIENTOS EN BARRIOS ECONÓMICAMENTE | 124,887,400.00 | 124,887,400.00 | 0.00 |
| PROGRAMA USURA CERO | 72,138,000.00 | 59,320,166.00 | 12,817,834.00 |
| PROGRAMA USURA CERO | 72,138,000.00 | 59,320,166.00 | 12,817,834.00 |
| RENTAS DEL TESORO / ALIVIO OPEP | 45,188,000.00 | 45,188,000.00 | 0.00 |
| ASIGNACIONES Y SUBVENCIONES | 45,188,000.00 | 45,188,000.00 | 0.00 |
| COOPERATIVAS DE TRANSPORTE URBANO COLECTIVO DEL MUNICIPIO DE MANAGUA Y MUNICIPIO DE CIUDAD SANDINO | 45,188,000.00 | 45,188,000.00 | 0.00 |
| URECOTRACO | 45,188,000.00 | 45,188,000.00 | 0.00 |
| RENTAS DEL TESORO / ALIVIO FIDA | 11,354,200.00 | 11,354,199.04 | 0.96 |
| MINISTERIO DE ECONOMÍA FAMILIAR, COMUNITARIA, COOPERATIVA Y ASOCIATIVA | 11,354,200.00 | 11,354,199.04 | 0.96 |
| PARTIDAS NO ASIGNABLES A PROGRAMAS | 11,354,200.00 | 11,354,199.04 | 0.96 |
| TRANSFERENCIAS AL PARQUE NACIONAL DE FERIAS | 11,354,200.00 | 11,354,199.04 | 0.96 |
| TOTAL REPORTE: | 3,338,901,000.00 | 2,736,181,206.26 | 602,719,793.74 |

Cuadro No. 18

PRODUCCION 2016

PAGINA: 1 de 1

SUBSISTEMA : SIEP

MINISTERIO DE HACIENDA Y CREDITO PUBLICO

FECHA: 07/10/2016

APLICACION : ANEXO CIER

EJECUCION DE ASIGNACION ALIVIO HIPC DE LA DEUDA EXTERNA PARA GASTO EN POBREZA

HORA: 05:10:41 PM

ENTIDAD : DGP

USUARIO : DGP027

REPORTE: PRPSIEP134

DE: ENERO

A: SEPTIEMBRE

| ORGANISMO/PROGRAMA/PROYECTO/ACTIVIDAD | PRESUPUESTO ACTUALIZADO | ***** GASTO CORRIENTE ***** | |
|--|-------------------------|-----------------------------|----------------------|
| | | DEVENGADO ACUMULADO | SALDO DEVENGAR |
| RENTAS DEL TESORO / ALIVIO BANCO MUNDIAL | 901,639,000.00 | 863,969,372.79 | 37,669,627.21 |
| MINISTERIO DE SALUD | 777,394,000.00 | 760,105,760.89 | 17,288,239.11 |
| ATENCIÓN INTEGRAL EN EL PRIMER NIVEL DE ATENCIÓN | 716,162,743.96 | 698,950,083.41 | 17,212,660.55 |
| ATENCIÓN DISPENSARIZADA A LA FAMILIA EN LA COMUNIDAD | 612,718,566.35 | 605,179,440.64 | 7,539,125.71 |
| ATENCIÓN A LA MORBILIDAD AMBULATORIA | 103,316,012.18 | 93,719,109.67 | 9,596,902.51 |
| SERVICIOS DE HOSPITALIZACIÓN | 128,165.43 | 51,533.10 | 76,632.33 |
| ATENCIÓN DE SALUD HOSPITALARIA | 61,231,256.04 | 61,155,677.48 | 75,578.56 |
| SERVICIOS DE CONSULTA EXTERNA | 769,749.67 | 749,749.97 | 19,999.70 |
| SERVICIOS DE EMERGENCIA | 1,699,747.31 | 1,664,066.72 | 35,680.59 |
| SERVICIOS DE HOSPITALIZACIÓN MÉDICOS Y/O QUIRÚRGICOS | 56,906,122.63 | 56,886,224.36 | 19,898.27 |
| GESTIÓN TÉCNICA ADMINISTRATIVA HOSPITALARIA | 1,855,636.43 | 1,855,636.43 | 0.00 |
| ASIGNACIONES Y SUBVENCIONES | 124,245,000.00 | 103,863,611.90 | 20,381,388.10 |
| SUBSIDIO AL CONSUMO DE ENERGIA , AGUA Y TELEFONIA PARA JUBILADOS | 124,245,000.00 | 103,863,611.90 | 20,381,388.10 |
| SUBSIDIO AL CONSUMO DE ENERGÍA PARA JUBILADOS | 124,156,000.00 | 103,774,611.90 | 20,381,388.10 |
| SUBSIDIO AL CONSUMO DE AGUA PARA JUBILADOS | 89,000.00 | 89,000.00 | 0.00 |
| RENTAS DEL TESORO / ALIVIO CLUB DE PARIS | 346,689,200.00 | 346,689,191.00 | 9.00 |
| MINISTERIO DE EDUCACIÓN | 197,001,200.00 | 197,001,191.00 | 9.00 |
| EDUCACIÓN PRIMARIA | 173,082,806.00 | 173,082,806.00 | 0.00 |
| SEGURIDAD ALIMENTARIA Y NUTRICIONAL EDUCACIÓN PRIMARIA | 173,082,806.00 | 173,082,806.00 | 0.00 |
| EDUCACIÓN PREESCOLAR | 23,918,394.00 | 23,918,385.00 | 9.00 |
| SEGURIDAD ALIMENTARIA Y NUTRICIONAL EDUCACIÓN INICIAL (PREESCO) | 23,918,394.00 | 23,918,385.00 | 9.00 |
| ASIGNACIONES Y SUBVENCIONES | 149,688,000.00 | 149,688,000.00 | 0.00 |
| COOPERATIVAS DE TRANSPORTE URBANO COLECTIVO DEL MUNICIPIO DE MANAGUA Y MUNICIPIO DE CIUDAD SANDINO URECOTRACO | 149,688,000.00 | 149,688,000.00 | 0.00 |
| COOPERATIVAS DE TRANSPORTE URBANO COLECTIVO DEL MUNICIPIO DE MANAGUA Y MUNICIPIO DE CIUDAD SANDINO URECOTRACO | 149,688,000.00 | 149,688,000.00 | 0.00 |
| RENTAS DEL TESORO / ALIVIO BCIE | 197,025,400.00 | 184,207,566.00 | 12,817,834.00 |
| ASIGNACIONES Y SUBVENCIONES | 197,025,400.00 | 184,207,566.00 | 12,817,834.00 |
| SUBSIDIO DE ENERGÍA EN ASENTAMIENTOS EN BARRIOS ECONÓMICAMENTE VULNERABLES | 124,887,400.00 | 124,887,400.00 | 0.00 |
| SUBSIDIO DE ENERGÍA EN ASENTAMIENTOS EN BARRIOS ECONÓMICAMENTE VULNERABLES | 124,887,400.00 | 124,887,400.00 | 0.00 |
| PROGRAMA USURA CERO | 72,138,000.00 | 59,320,166.00 | 12,817,834.00 |
| PROGRAMA USURA CERO | 72,138,000.00 | 59,320,166.00 | 12,817,834.00 |
| RENTAS DEL TESORO / ALIVIO OPEP | 45,188,000.00 | 45,188,000.00 | 0.00 |
| ASIGNACIONES Y SUBVENCIONES | 45,188,000.00 | 45,188,000.00 | 0.00 |
| COOPERATIVAS DE TRANSPORTE URBANO COLECTIVO DEL MUNICIPIO DE MANAGUA Y MUNICIPIO DE CIUDAD SANDINO URECOTRACO | 45,188,000.00 | 45,188,000.00 | 0.00 |
| COOPERATIVAS DE TRANSPORTE URBANO COLECTIVO DEL MUNICIPIO DE MANAGUA Y MUNICIPIO DE CIUDAD SANDINO URECOTRACO | 45,188,000.00 | 45,188,000.00 | 0.00 |
| RENTAS DEL TESORO / ALIVIO FIDA | 11,354,200.00 | 11,354,199.04 | 0.96 |
| MINISTERIO DE ECONOMÍA FAMILIAR, COMUNITARIA, COOPERATIVA Y ASOCIATIVA | 11,354,200.00 | 11,354,199.04 | 0.96 |
| PARTIDAS NO ASIGNABLES A PROGRAMAS | 11,354,200.00 | 11,354,199.04 | 0.96 |
| TRANSFERENCIAS AL PARQUE NACIONAL DE FERIAS | 11,354,200.00 | 11,354,199.04 | 0.96 |
| TOTAL REPORTE: | 1,501,895,800.00 | 1,451,408,328.83 | 50,487,471.17 |

Cuadro No. 19

PRODUCCION 2016

PAGINA: 1 de 8

SUBSISTEMA : SIEP

MINISTERIO DE HACIENDA Y CREDITO PUBLICO

FECHA: 07/10/2016

APLICACION : ANEXO CIER

EJECUCION DE ASIGNACION ALIVIO HIPC DE LA DEUDA EXTERNA PARA GASTO

HORA: 05:11:09 PM

ENTIDAD : DGP

EN POBREZA

REPORTE: PRPSIEP134

USUARIO : DGP027

DE: ENERO

A: SEPTIEMBRE

| ORGANISMO/PROGRAMA/PROYECTO/ACTIVIDAD | PRESUPUESTO ACTUALIZADO | DEVENGADO ACUMULADO | ***** GASTO DE CAPITAL ***** |
|---|----------------------------|-------------------------|------------------------------|
| | | | SALDO DEVENGAR |
| RENTAS DEL TESORO / ALIVIO BANCO MUNDIAL | 128,384,000.00 | 128,384,000.00 | 0.00 |
| MINISTERIO DE ECONOMÍA FAMILIAR, COMUNITARIA, COOPERATIVA Y ASOCIATIVA | 128,384,000.00 | 128,384,000.00 | 0.00 |
| PROGRAMA PRODUCTIVO ALIMENTARIO | 128,384,000.00 | 128,384,000.00 | 0.00 |
| CAPITALIZACIÓN Y ASISTENCIA TÉCNICA | 128,384,000.00 | 128,384,000.00 | 0.00 |
| RENTAS DEL TESORO / ALIVIO BID | 1,708,621,200.00 | 1,156,388,877.43 | 552,232,322.57 |
| MINISTERIO DE EDUCACIÓN | 200,227,453.00 | 102,212,490.81 | 98,014,962.19 |
| EDUCACIÓN PRIMARIA | 87,658,765.54 | 64,555,672.01 | 23,103,093.53 |
| MEJORAMIENTO DEL CENTRO ESCOLAR ANDRÉS CASTRO EN LA TRINIDAD | 1,232,796.96 | 1,232,796.96 | 0.00 |
| MEJORAMIENTO DEL CENTRO ESCOLAR CRISTÓBAL COLÓN EN SAN NICOLÁS | 1,214,740.22 | 1,214,740.22 | 0.00 |
| MEJORAMIENTO DEL CENTRO ESCOLAR EL BUEN SAMARITANO EN TELP | 1,219,575.99 | 1,219,575.99 | 0.00 |
| MEJORAMIENTO DEL CENTRO ESCOLAR EL CHIQUIRIN EN SOMOTO | 2,448,738.12 | 2,448,738.12 | 0.00 |
| MEJORAMIENTO DEL CENTRO ESCOLAR EL SOCORRO EN PALACAGÜIN | 1,198,528.75 | 1,198,528.75 | 0.00 |
| MEJORAMIENTO DEL CENTRO ESCOLAR JOSÉ DOLORES ESTRADA EN C | 1,259,750.27 | 1,259,750.27 | 0.00 |
| MEJORAMIENTO DEL CENTRO ESCOLAR LA CEICA EN ESTELÍ | 1,200,165.55 | 1,200,165.55 | 0.00 |
| MEJORAMIENTO DEL CENTRO ESCOLAR LA ESTANZUELA EN ESTELÍ | 1,169,694.81 | 1,169,694.81 | 0.00 |
| MEJORAMIENTO DEL CENTRO ESCOLAR LOS ALPES - BARONESA EN CO | 1,164,791.69 | 1,164,791.69 | 0.00 |
| MEJORAMIENTO DEL CENTRO ESCOLAR MIGUEL LARREYNAGA EN SAN J | 1,233,217.83 | 1,233,217.83 | 0.00 |
| MEJORAMIENTO DEL CENTRO ESCOLAR RUBÉN DARÍO EN LAS SABANA | 1,192,908.43 | 1,192,908.43 | 0.00 |
| MEJORAMIENTO DEL CENTRO ESCOLAR SAN FRANCISCO DE PAULA EN T | 1,223,485.35 | 1,223,485.35 | 0.00 |
| MEJORAMIENTO DEL CENTRO ESCOLAR SAN JOSÉ DE GUALIQUEME EN C | 1,186,344.30 | 1,186,344.30 | 0.00 |
| MEJORAMIENTO DEL CENTRO ESCOLAR SAN JOSÉ DE PIRE EN CONDEG | 1,176,906.20 | 1,176,906.20 | 0.00 |
| MEJORAMIENTO DEL CENTRO ESCOLAR SANTA ANA DEL OJOCHE EN SA | 1,185,797.94 | 1,185,797.94 | 0.00 |
| MEJORAMIENTO DEL CENTRO ESCOLAR EL RECUERDO EN SANTA MARÍ | 565,060.51 | 565,060.51 | 0.00 |
| MEJORAMIENTO DEL CENTRO ESCOLAR LAS VEGAS EN MUY MUY | 558,508.89 | 23,957.40 | 534,551.49 |
| MEJORAMIENTO DEL CENTRO ESCOLAR PABLO ANTONIO CUADRA EN S. | 458,387.82 | 458,387.82 | 0.00 |
| MEJORAMIENTO DEL CENTRO ESCOLAR 14 DE JULIO EN RANCHO GRAN | 567,819.96 | 0.00 | 567,819.96 |
| MEJORAMIENTO DEL CENTRO ESCOLAR 14 DE SEPTIEMBRE EN JINOTEG | 378,898.98 | 378,898.98 | 0.00 |
| MEJORAMIENTO DEL CENTRO ESCOLAR 18 DE ENERO EN EL TUMA - LA C | 576,849.23 | 354,383.84 | 222,465.39 |
| MEJORAMIENTO DEL CENTRO ESCOLAR BENJAMÍN ZELEDÓN EN RANCHO | 621,516.09 | 232,860.97 | 388,655.12 |
| MEJORAMIENTO DEL CENTRO ESCOLAR BIJAGUE SUR EN MATAGALPA | 583,458.02 | 311,755.97 | 271,702.05 |
| MEJORAMIENTO DEL CENTRO ESCOLAR CEIBA CENTRAL EN WASLALA | 576,358.02 | 215,085.19 | 361,272.83 |
| MEJORAMIENTO DEL CENTRO ESCOLAR EL CARAO EN MUY MUY | 558,496.52 | 360,955.53 | 197,540.99 |
| MEJORAMIENTO DEL CENTRO ESCOLAR EL COBANO EN SAN DIONISIO | 557,725.22 | 341,349.85 | 216,375.37 |
| MEJORAMIENTO DEL CENTRO ESCOLAR EL GALOPE EN EL TUMA - LA D | 571,443.85 | 358,343.55 | 213,100.30 |
| MEJORAMIENTO DEL CENTRO ESCOLAR ENMANUEL MONGALO EN MATIC | 568,605.00 | 373,098.38 | 195,506.62 |
| MEJORAMIENTO DEL CENTRO ESCOLAR LAGUNA VERDE N°3 EN WIWILÍ C | 517,793.28 | 517,793.28 | 0.00 |
| MEJORAMIENTO DEL CENTRO ESCOLAR LAS MINAS EN WIWILÍ DE JINOT | 604,025.71 | 604,025.71 | 0.00 |
| MEJORAMIENTO DEL CENTRO ESCOLAR MADRE TERESA DE CALCUTA EI | 565,500.47 | 374,090.81 | 191,409.66 |
| MEJORAMIENTO DEL CENTRO ESCOLAR MAKERGALES N°2 EN WIWILÍ DE | 497,869.47 | 497,869.47 | 0.00 |
| MEJORAMIENTO DEL CENTRO ESCOLAR MALPASOS CENTRAL EN MUY M | 561,613.40 | 24,356.92 | 537,256.48 |
| MEJORAMIENTO DEL CENTRO ESCOLAR MARTHA SOZA EN SAN SEBASTI | 453,261.64 | 453,261.64 | 0.00 |
| MEJORAMIENTO DEL CENTRO ESCOLAR MAUNICA EN CIUDAD DARÍO | 579,573.73 | 82,324.65 | 497,249.08 |
| MEJORAMIENTO DEL CENTRO ESCOLAR NACIONES UNIDAS EN RANCHO | 567,834.77 | 78,908.59 | 488,926.18 |
| MEJORAMIENTO DEL CENTRO ESCOLAR OCOTE ARRIBA EN SAN DIONISI | 560,822.12 | 192,418.61 | 368,403.51 |
| MEJORAMIENTO DEL CENTRO ESCOLAR PEDRO JOAQUÍN CHAMORRO EI | 573,253.63 | 224,314.04 | 348,939.59 |
| MEJORAMIENTO DEL CENTRO ESCOLAR PRIMERO DE MAYO EN EL TUMA | 563,176.44 | 363,501.60 | 199,674.84 |
| MEJORAMIENTO DEL CENTRO ESCOLAR QUEBRADA DE YAKALWAS EN V | 455,913.45 | 455,913.45 | 0.00 |
| MEJORAMIENTO DEL CENTRO ESCOLAR RUBÉN DARÍO EN SAN JOSÉ DE | 408,829.83 | 408,829.83 | 0.00 |
| MEJORAMIENTO DEL CENTRO ESCOLAR SALOMÓN IBARRA MAYORGA EI | 565,982.27 | 99,960.65 | 466,021.62 |
| MEJORAMIENTO DEL CENTRO ESCOLAR SAMUEL MEZA EN SAN JOSÉ DE | 697,854.30 | 697,854.30 | 0.00 |
| MEJORAMIENTO DEL CENTRO ESCOLAR SAN FRANCISCO DE ASÍS EN LA | 381,979.27 | 381,979.27 | 0.00 |
| MEJORAMIENTO DEL CENTRO ESCOLAR SAN JOSÉ DE LAS CAÑAS EN WI | 465,583.59 | 465,583.59 | 0.00 |
| MEJORAMIENTO DEL CENTRO ESCOLAR SAN MARCOS ABAJO EN MUY M | 560,822.13 | 369,988.25 | 190,833.88 |
| MEJORAMIENTO DEL CENTRO ESCOLAR SAN PEDRO DE KININOWAS EN I | 654,098.73 | 248,677.57 | 405,421.16 |

FILTRADO POR : Si Consolida(S/N)=S

PARAMETROS ESPECIALES: Mes Inicial (MM)=1 / Mes Final (MM)=9 / Gasto Capital(S/N)=s

Cuadro No. 19

PRODUCCION 2016

PAGINA: 2 de 8

SUBSISTEMA : SIEP

MINISTERIO DE HACIENDA Y CREDITO PUBLICO

FECHA: 07/10/2016

APLICACION : ANEXO CIER

EJECUCION DE ASIGNACION ALIVIO HIPC DE LA DEUDA EXTERNA PARA GASTO

HORA: 05:11:09 PM

ENTIDAD : DGP

EN POBREZA

REPORTE: PRPSIEP134

USUARIO : DGP027

DE: ENERO

A: SEPTIEMBRE

| ORGANISMO/PROGRAMA/PROYECTO/ACTIVIDAD | PRESUPUESTO ACTUALIZADO | DEVENGADO ACUMULADO | ***** GASTO DE CAPITAL ***** |
|---|----------------------------|------------------------|------------------------------|
| | | | SALDO DEVENGAR |
| RENTAS DEL TESORO / ALIVIO BID | | | |
| MINISTERIO DE EDUCACIÓN | | | |
| EDUCACIÓN PRIMARIA | | | |
| MEJORAMIENTO DEL CENTRO ESCOLAR SAN RAMÓN EN SAN JOSÉ DE B | 600,304.34 | 600,304.34 | 0.00 |
| MEJORAMIENTO DEL CENTRO ESCOLAR VERAPAZ EN EL TUMA - LA DALI | 565,498.08 | 383,774.58 | 181,723.50 |
| MEJORAMIENTO DEL CENTRO ESCOLAR YALE N°1 EN EL TUMA - LA DALI | 562,403.36 | 185,639.87 | 376,763.49 |
| MEJORAMIENTO DEL CENTRO ESCOLAR ALEXIS ARGUELLO EN TEUSTEP | 1,638,684.66 | 1,618,046.67 | 20,637.99 |
| MEJORAMIENTO DEL CENTRO ESCOLAR BLANCA OLGA TABLADA SOLÍS I | 889,369.02 | 727,342.33 | 162,026.69 |
| MEJORAMIENTO DEL CENTRO ESCOLAR CONCEPCIÓN DE MARÍA EN VILL | 943,718.03 | 926,971.53 | 16,746.50 |
| MEJORAMIENTO DEL CENTRO ESCOLAR DENNIS MARTÍNEZ EN SANTA LL | 841,057.79 | 807,683.31 | 33,374.48 |
| MEJORAMIENTO DEL CENTRO ESCOLAR EL NARANJAL EN JUIGALPA | 889,369.02 | 696,488.62 | 192,880.40 |
| MEJORAMIENTO DEL CENTRO ESCOLAR EL PORVENIR EN SANTO TOMÁ | 1,021,539.18 | 980,341.74 | 41,197.44 |
| MEJORAMIENTO DEL CENTRO ESCOLAR EL SILENCIO EN SAN FRANCISCO | 941,044.10 | 769,854.13 | 171,189.97 |
| MEJORAMIENTO DEL CENTRO ESCOLAR JOAQUÍN PASOS EN BOACO | 862,533.46 | 828,251.97 | 34,281.49 |
| MEJORAMIENTO DEL CENTRO ESCOLAR LA UNIÓN EN SANTO TÓMAS | 1,057,712.54 | 1,042,916.85 | 14,795.69 |
| MEJORAMIENTO DEL CENTRO ESCOLAR MANCARRÓN EN SAN CARLOS | 7,100,794.21 | 7,100,784.07 | 10.14 |
| MEJORAMIENTO DEL CENTRO ESCOLAR MIGUEL RAMIREZ GOYENA EN T | 968,401.16 | 958,082.18 | 10,318.98 |
| MEJORAMIENTO DEL CENTRO ESCOLAR NER LAS LAJAS EN SAN LORENZ | 890,525.82 | 559,327.03 | 331,198.79 |
| MEJORAMIENTO DEL CENTRO ESCOLAR NUESTRA SEÑORA DE LOS ÁNG | 943,718.03 | 932,178.06 | 11,539.97 |
| MEJORAMIENTO DEL CENTRO ESCOLAR OLGA DÍAZ EN JUIGALPA | 889,369.02 | 699,851.23 | 189,517.79 |
| MEJORAMIENTO DEL CENTRO ESCOLAR PADRE MIGUEL MEREL EN JUIG | 942,669.05 | 930,361.98 | 12,307.07 |
| MEJORAMIENTO DEL CENTRO ESCOLAR SAN ANTONIO DE PADUA EN VIL | 943,718.03 | 930,137.79 | 13,580.24 |
| MEJORAMIENTO DEL CENTRO ESCOLAR SAN JERÓNIMO EN SANTO DOM | 963,459.26 | 940,300.82 | 23,158.44 |
| MEJORAMIENTO DEL CENTRO ESCOLAR SAN JUAN DE PABLO EN SAN LC | 890,525.82 | 866,516.72 | 24,009.10 |
| MEJORAMIENTO DEL CENTRO ESCOLAR SAN JUDAS EN SANTO DOMING | 963,459.26 | 951,838.50 | 11,620.76 |
| MEJORAMIENTO DEL CENTRO ESCOLAR SAN MIGUEL DE SOCAL EN BOA | 862,533.55 | 745,445.05 | 117,088.50 |
| MEJORAMIENTO DEL CENTRO ESCOLAR ARCOIRIS DE AMOR EN EL RAM | 1,400,000.00 | 612,946.61 | 787,053.39 |
| MEJORAMIENTO DEL CENTRO ESCOLAR EL PROGRESO N°2 EN NUEVA G | 1,400,000.00 | 612,946.61 | 787,053.39 |
| MEJORAMIENTO DEL CENTRO ESCOLAR EL PROGRESO N°3 EN MUELLE I | 1,400,000.00 | 612,946.61 | 787,053.39 |
| MEJORAMIENTO DEL CENTRO ESCOLAR EL PROGRESO EN NUEVA GUINI | 1,400,000.00 | 636,312.13 | 763,687.87 |
| MEJORAMIENTO DEL CENTRO ESCOLAR ESTADO DE QUÉBEC EN EL RAM | 1,400,000.00 | 622,065.48 | 777,934.52 |
| MEJORAMIENTO DEL CENTRO ESCOLAR FUENTE DE ANDALUCÍA EN EL A | 1,400,000.00 | 622,461.61 | 777,538.39 |
| MEJORAMIENTO DEL CENTRO ESCOLAR FÉLIX RUBÉN GARCIA SARMIE | 2,800,000.00 | 0.00 | 2,800,000.00 |
| MEJORAMIENTO DEL CENTRO ESCOLAR GASPARGARCIA LAVIANA EN NI | 1,400,000.00 | 725,122.56 | 674,877.44 |
| MEJORAMIENTO DEL CENTRO ESCOLAR JEHOVÁ ES MI PASTOR EN EL R. | 1,400,000.00 | 612,946.61 | 787,053.39 |
| MEJORAMIENTO DEL CENTRO ESCOLAR LA POSOLITA EN EL RAMA | 1,400,000.00 | 671,198.63 | 728,801.37 |
| MEJORAMIENTO DEL CENTRO ESCOLAR NICARAO EN EL RAMA | 1,400,000.00 | 639,979.01 | 760,020.99 |
| MEJORAMIENTO DEL CENTRO ESCOLAR PABLO SMITH N°2 EN NUEVA GL | 1,400,000.00 | 636,528.51 | 763,471.49 |
| MEJORAMIENTO DEL CENTRO ESCOLAR SAN FRANCISCO EN MUELLE DE | 1,400,000.00 | 612,946.61 | 787,053.39 |
| MEJORAMIENTO DEL CENTRO ESCOLAR SANTA ESTHER EN EL RAMA | 1,400,000.00 | 612,946.61 | 787,053.39 |
| MEJORAMIENTO DEL CENTRO ESCOLAR SEÑOR DE ESQUIPULAS EN EL / | 1,400,000.00 | 705,705.81 | 694,294.19 |
| MEJORAMIENTO DEL CENTRO ESCOLAR TOMASA DAMARIS RUEDA EN NI | 1,400,000.00 | 612,946.61 | 787,053.39 |
| EDUCACIÓN SECUNDARIA | 55,050,928.93 | 11,739,473.51 | 43,311,455.42 |
| MEJORAMIENTO DEL CENTRO ESCOLAR RÓGER SALGADO WILSON EN V | 8,006,835.77 | 6,581,973.86 | 1,424,861.91 |
| MEJORAMIENTO DEL CENTRO ESCOLAR EDGAR HENRY THOMAS EN SAI | 8,692,725.51 | 0.00 | 8,692,725.51 |
| MEJORAMIENTO DEL CENTRO ESCOLAR KUDAWAS EN SAN JOSÉ DE BOC | 6,464,368.05 | 0.00 | 6,464,368.05 |
| MEJORAMIENTO DEL CENTRO ESCOLAR NIÑOS INDÍGENAS MÁRTIRES DE | 7,614,124.49 | 5,157,499.65 | 2,456,624.84 |
| MEJORAMIENTO DEL CENTRO ESCOLAR ROMÁN GERMÁN EN WIWILÍ DE . | 6,169,097.50 | 0.00 | 6,169,097.50 |
| REEMPLAZO DEL INSTITUTO NACIONAL AUGUSTO C. SANDINO EN JINOTÉ | 18,103,777.61 | 0.00 | 18,103,777.61 |
| EDUCACIÓN PREESCOLAR | 35,546,144.53 | 13,020,989.72 | 22,525,154.81 |
| MEJORAMIENTO DEL PREESCOLAR EDGAR HENRY THOMAS EN SAN JOS | 8,096,175.98 | 0.00 | 8,096,175.98 |
| MEJORAMIENTO DEL PREESCOLAR KUDAWAS EN SAN JOSÉ DE BOCAY | 2,518,911.62 | 0.00 | 2,518,911.62 |
| MEJORAMIENTO DEL PREESCOLAR NIÑOS INDÍGENAS MÁRTIRES DE AY | 6,460,106.35 | 4,393,425.62 | 2,066,680.73 |
| MEJORAMIENTO DEL PREESCOLAR ROMÁN GERMÁN EN WIWILÍ DE JINOTÉ | 7,312,321.87 | 0.00 | 7,312,321.87 |
| MEJORAMIENTO DEL PREESCOLAR RÓGER SALGADO WILSON EN WIWILÍ | 11,158,628.71 | 8,627,564.10 | 2,531,064.61 |

Cuadro No. 19

PRODUCCION 2016

PAGINA: 3 de 8

SUBSISTEMA : SIEP

MINISTERIO DE HACIENDA Y CREDITO PUBLICO

FECHA: 07/10/2016

APLICACION : ANEXO CIER

EJECUCION DE ASIGNACION ALIVIO HIPC DE LA DEUDA EXTERNA PARA GASTO

HORA: 05:11:09 PM

ENTIDAD : DGP

EN POBREZA

REPORTE: PRPSIEP134

USUARIO : DGP027

DE: ENERO

A: SEPTIEMBRE

| ORGANISMO/PROGRAMA/PROYECTO/ACTIVIDAD | PRESUPUESTO ACTUALIZADO | DEVENGADO ACUMULADO | ***** GASTO DE CAPITAL ***** |
|--|----------------------------|------------------------|------------------------------|
| | | | SALDO DEVENGAR |
| RENTAS DEL TESORO / ALIVIO BID | | | |
| MINISTERIO DE EDUCACIÓN | | | |
| EDUCACIÓN ESPECIAL | 21,971,614.00 | 12,896,355.57 | 9,075,258.43 |
| REHABILITACIÓN Y AMPLIACIÓN DEL CENTRO DE EDUCACIÓN ESPECIAL | 21,971,614.00 | 12,896,355.57 | 9,075,258.43 |
| MINISTERIO DE TRANSPORTE E INFRAESTRUCTURA | | | |
| CONSTRUCCIÓN DE CARRETERAS | 445,068,831.00 | 415,146,087.89 | 29,922,743.11 |
| CONSTRUCCIÓN DE CARRETERAS | 15,541,017.00 | 15,541,016.98 | 0.02 |
| MEJORAMIENTO DEL CAMINO EL CUÁ - SAN JOSÉ DE BOCAY | 15,541,017.00 | 15,541,016.98 | 0.02 |
| CONSERVACIÓN DE LA RED VIAL | 429,527,814.00 | 399,605,070.91 | 29,922,743.09 |
| REHABILITACION DE CAMINO CÁRDENAS - COLÓN | 34,000,000.00 | 32,998,799.86 | 1,001,200.14 |
| REHABILITACION DE CAMINO JINOTEPE - EL BOSQUE | 11,000,000.00 | 11,000,000.00 | 0.00 |
| REHABILITACIÓN CAMINO ORINOCO - MARSHALL POINT | 6,899,359.00 | 6,899,359.00 | 0.00 |
| REHABILITACIÓN DE CAMINO MIRAVALLE - LA ESCOBA | 3,000,000.00 | 3,000,000.00 | 0.00 |
| REHABILITACIÓN DE CAMINO MOYOGALPA - LA FLOR - ALTAGRACIA | 3,000,000.00 | 3,000,000.00 | 0.00 |
| REHABILITACIÓN DE CAMINO TICHANA - SAN PEDRO | 3,000,000.00 | 3,000,000.00 | 0.00 |
| REHABILITACIÓN DEL CAMINO ARANJUEZ - EL QUETZAL | 1,000,000.00 | 957,789.87 | 42,210.13 |
| REHABILITACIÓN DEL CAMINO BANACRUZ - SAN ANTONIO BANACRUZ | 2,500,000.00 | 2,244,890.79 | 255,109.21 |
| REHABILITACIÓN DEL CAMINO BOCA NEGRA - BOCA DE SÁBALOS | 5,000,000.00 | 5,000,000.00 | 0.00 |
| REHABILITACIÓN DEL CAMINO EL CHOTE - AGUAS FRÍAS | 2,000,000.00 | 2,000,000.00 | 0.00 |
| REHABILITACIÓN DEL CAMINO EL COMEJÉN - LAS CARPAS - WASLALA | 9,000,000.00 | 9,000,000.00 | 0.00 |
| REHABILITACIÓN DEL CAMINO EL COROZAL VIEJO - EL COROZAL | 2,000,000.00 | 2,000,000.00 | 0.00 |
| REHABILITACIÓN DEL CAMINO EL GUAYABO - EL PASO - PANALOYA | 5,000,000.00 | 1,200,000.00 | 3,800,000.00 |
| REHABILITACIÓN DEL CAMINO EL JOBO - PANCASÁN - CERRO COLORAD | 5,000,000.00 | 5,000,000.00 | 0.00 |
| REHABILITACIÓN DEL CAMINO EL PAPAYAL - MALACATOYA | 3,000,000.00 | 3,000,000.00 | 0.00 |
| REHABILITACIÓN DEL CAMINO EL SAUCE - EMPALME EL ACEITUNO | 4,000,000.00 | 2,282,155.10 | 1,717,844.90 |
| REHABILITACIÓN DEL CAMINO EMPALME ALAMIKAMBA-ALAMIKAMBA | 4,000,000.00 | 2,058,012.59 | 1,941,987.41 |
| REHABILITACIÓN DEL CAMINO EMPALME ASERRADORES - ASERRADORE | 11,000,000.00 | 9,849,392.79 | 1,150,607.21 |
| REHABILITACIÓN DEL CAMINO EMPALME COSIGÜINA -POTOSÍ | 5,228,871.48 | 5,500,000.00 | -271,128.52 |
| REHABILITACIÓN DEL CAMINO EMPALME EL COMEJÉN - RANCHO GRAND | 25,000,000.00 | 23,739,696.26 | 1,260,303.74 |
| REHABILITACIÓN DEL CAMINO EMPALME EL TRÁNSITO - EL TRÁNSITO | 4,000,000.00 | 4,000,000.00 | 0.00 |
| REHABILITACIÓN DEL CAMINO EMPALME LARREYNAGA - LARREYNAGA | 11,000,000.00 | 8,665,509.63 | 2,334,490.37 |
| REHABILITACIÓN DEL CAMINO EMPALME LAS MARÍAS - MINA EL LIMÓN | 28,086,789.64 | 28,086,789.64 | 0.00 |
| REHABILITACIÓN DEL CAMINO EMPALME MECHAPA - VENECI | 10,513,210.36 | 8,671,443.49 | 1,841,766.87 |
| REHABILITACIÓN DEL CAMINO EMPALME SAN PEDRO DE LÓVAGO - LA LI | 5,000,000.00 | 5,000,000.00 | 0.00 |
| REHABILITACIÓN DEL CAMINO EMPALME WASPÁN-WASPÁN | 12,000,000.00 | 11,565,984.51 | 434,015.49 |
| REHABILITACIÓN DEL CAMINO ESTELÍ - LA ESTANZUELA | 496,924.00 | 0.00 | 496,924.00 |
| REHABILITACIÓN DEL CAMINO ESTELÍ - MIRAFLORES | 20,128,455.00 | 20,128,455.00 | 0.00 |
| REHABILITACIÓN DEL CAMINO ESTELÍ - EL ACEITUNO | 5,000,000.00 | 5,000,000.00 | 0.00 |
| REHABILITACIÓN DEL CAMINO INGENIO VICTORIA DE JULIO - MALACATO | 4,274,204.52 | 4,000,000.00 | 274,204.52 |
| REHABILITACIÓN DEL CAMINO JINOTEPE - MASATEPE | 11,000,000.00 | 10,246,127.76 | 753,872.24 |
| REHABILITACIÓN DEL CAMINO JIQUILILLO - LOS ZORROS | 3,600,000.00 | 2,903,208.50 | 696,791.50 |
| REHABILITACIÓN DEL CAMINO JÍCARO - MURRA | 5,000,000.00 | 5,000,000.00 | 0.00 |
| REHABILITACIÓN DEL CAMINO LA CALERA - MASIGUE - VILLA SIQUIA | 10,000,000.00 | 10,000,000.00 | 0.00 |
| REHABILITACIÓN DEL CAMINO LA ESPERANZA - WAPÍ | 7,000,000.00 | 7,000,000.00 | 0.00 |
| REHABILITACIÓN DEL CAMINO LAS MIRADAS - TALOLINGA - SAN JOSÉ | 5,000,000.00 | 5,000,000.00 | 0.00 |
| REHABILITACIÓN DEL CAMINO LOS CHINAMOS - EL AYOTE | 5,000,000.00 | 5,000,000.00 | 0.00 |
| REHABILITACIÓN DEL CAMINO MALACATOYA - TEPALÓN | 2,800,000.00 | 2,556,469.65 | 243,530.35 |
| REHABILITACIÓN DEL CAMINO NIQUINOHOMO - MONIMBÓ | 3,500,000.00 | 3,340,724.93 | 159,275.07 |
| REHABILITACIÓN DEL CAMINO NUEVA GUINEA - LA FONSECA | 4,500,000.00 | 4,500,000.00 | 0.00 |
| REHABILITACIÓN DEL CAMINO NUEVO LEÓN - PROVIDENCIA - PUERTO P | 4,000,000.00 | 3,308,515.77 | 691,484.23 |
| REHABILITACIÓN DEL CAMINO QUEBRADA HONDA - SAN FRANCISCO LIB | 14,500,000.00 | 12,970,643.88 | 1,529,356.12 |
| REHABILITACIÓN DEL CAMINO RIO BLANCO - BOCANA DE PAIWAS | 5,500,000.00 | 5,500,000.00 | 0.00 |
| REHABILITACIÓN DEL CAMINO RIVAS - LA CHOCOLATA | 5,000,000.00 | 2,293,230.89 | 2,706,769.11 |
| REHABILITACIÓN DEL CAMINO ROSITA - BONANZA | 8,000,000.00 | 8,000,000.00 | 0.00 |
| REHABILITACIÓN DEL CAMINO SABANA GRANDE - PROINCO - COFRADÍ | 4,000,000.00 | 4,000,000.00 | 0.00 |

FILTRADO POR : Si Consolida(S/N)=S

PARAMETROS ESPECIALES: Mes Inicial (MM)=1 / Mes Final (MM)=9 / Gasto Capital(S/N)=s

Cuadro No. 19

PRODUCCION 2016

PAGINA: 4 de 8

SUBSISTEMA : SIEP

MINISTERIO DE HACIENDA Y CREDITO PUBLICO

FECHA: 07/10/2016

APLICACION : ANEXO CIER

EJECUCION DE ASIGNACION ALIVIO HIPC DE LA DEUDA EXTERNA PARA GASTO

HORA: 05:11:09 PM

ENTIDAD : DGP

EN POBREZA

REPORTE: PRPSIEP134

USUARIO : DGP027

DE: ENERO

A: SEPTIEMBRE

| ORGANISMO/PROGRAMA/PROYECTO/ACTIVIDAD | PRESUPUESTO ACTUALIZADO | DEVENGADO ACUMULADO | ***** GASTO DE CAPITAL ***** |
|--|----------------------------|------------------------|------------------------------|
| | | | SALDO DEVENGAR |
| RENTAS DEL TESORO / ALIVIO BID | | | |
| MINISTERIO DE TRANSPORTE E INFRAESTRUCTURA | | | |
| CONSERVACIÓN DE LA RED VIAL | | | |
| REHABILITACIÓN DEL CAMINO SAN FRANCISCO - SANTA TERESA - EL CA | 4,000,000.00 | 4,000,000.00 | 0.00 |
| REHABILITACIÓN DEL CAMINO SAN JOSÉ DE BOCAY - AYAPAL | 5,000,000.00 | 5,000,000.00 | 0.00 |
| REHABILITACIÓN DEL CAMINO SAN JUAN DEL SUR - EL OSTIONAL | 5,000,000.00 | 5,000,000.00 | 0.00 |
| REHABILITACIÓN DEL CAMINO SAN RAMÓN - EL JOBO | 5,500,000.00 | 4,864,728.93 | 635,271.07 |
| REHABILITACIÓN DEL CAMINO SAN SEBASTIAN DE YALÍ - LA RICA | 4,500,000.00 | 4,500,000.00 | 0.00 |
| REHABILITACIÓN DEL CAMINO SIUNA - EL DOS | 2,500,000.00 | 750,000.00 | 1,750,000.00 |
| REHABILITACIÓN DEL CAMINO SIUNA-WASLALA | 14,000,000.00 | 13,919,428.80 | 80,571.20 |
| REHABILITACIÓN DEL CAMINO VILLA SANDINO - LA CAMPANA | 5,500,000.00 | 5,500,000.00 | 0.00 |
| REHABILITACIÓN DEL CAMINO WAPÍ - EL TORTUGUERO | 7,000,000.00 | 6,205,341.57 | 794,658.43 |
| REHABILITACIÓN DEL CAMINO WIWILÍ - SAN JOSÉ DE BOCAY | 6,000,000.00 | 6,000,000.00 | 0.00 |
| REHABILITACIÓN DEL CAMINO PUENTE EL LABERINTO - ABISINIA | 27,000,000.00 | 23,398,371.70 | 3,601,628.30 |
| MINISTERIO DE SALUD | 463,408,916.00 | 238,794,724.84 | 224,614,191.16 |
| ATENCIÓN INTEGRAL EN EL PRIMER NIVEL DE ATENCIÓN | 192,174,687.00 | 72,378,680.35 | 119,796,006.65 |
| CONSTRUCCIÓN DE PUESTO DE SALUD FAMILIAR Y COMUNITARIO EN BL | 1,439,454.00 | 713,460.84 | 725,993.16 |
| CONSTRUCCIÓN DE PUESTO DE SALUD FAMILIAR Y COMUNITARIO EN CC | 2,735,732.00 | 2,388,023.94 | 347,708.06 |
| CONSTRUCCIÓN DE PUESTO DE SALUD FAMILIAR Y COMUNITARIO EN CC | 1,238,273.61 | 1,238,273.61 | 0.00 |
| SUPERVISIÓN DE CONSTRUCCIÓN DE PUESTOS DE SALUD FAMILIAR Y C | 529,000.00 | 529,000.00 | 0.00 |
| EQUIPAMIENTO DE PUESTOS DE SALUD FAMILIAR Y COMUNITARIO | 1,868,233.39 | 488,725.41 | 1,379,507.98 |
| EQUIPAMIENTO MÉDICO PARA CENTROS DE SALUD | 5,579,000.00 | 1,881,120.53 | 3,697,879.47 |
| EQUIPAMIENTO PARA LABORATORIOS CLÍNICOS | 7,901,960.00 | 5,452,391.57 | 2,449,568.43 |
| CONSTRUCCIÓN DE BLOQUE QUIRÚRGICO Y ÁREA DE LAVANDERÍA DEL | 23,843,695.00 | 8,700,577.83 | 15,143,117.17 |
| MEJORAMIENTO DE HOSPITAL PRIMARIO EN CIUDAD SANDINO | 1,867,890.00 | 0.00 | 1,867,890.00 |
| SUPERVISIÓN DE MEJORAMIENTO DE HOSPITAL PRIMARIO EN CIUDAD S. | 284,000.00 | 104,000.00 | 180,000.00 |
| EQUIPAMIENTO DE HOSPITAL PRIMARIO EN CIUDAD SANDINO | 10,823,174.00 | 573,104.45 | 10,250,069.55 |
| MEJORAMIENTO DE HOSPITAL PRIMARIO EN TICUANTEPE | 10,059,917.00 | 9,854,289.44 | 205,627.56 |
| SUPERVISIÓN DE MEJORAMIENTO DE HOSPITAL PRIMARIO EN TICUANTE | 132,000.00 | 132,000.00 | 0.00 |
| EQUIPAMIENTO DE HOSPITAL PRIMARIO EN TICUANTEPE | 1,033,240.00 | 132,659.21 | 900,580.79 |
| CONSTRUCCIÓN DE POZO PARA SUMINISTRAR AGUA POTABLE AL CENTI | 2,581,709.00 | 2,337,891.09 | 243,817.91 |
| SUPERVISIÓN DE CONSTRUCCIÓN DE POZO PARA SUMINISTRAR AGUA F | 36,000.00 | 0.00 | 36,000.00 |
| MEJORAMIENTO DE HOSPITAL PRIMARIO EN BONANZA | 13,475,318.63 | 12,444,139.43 | 1,031,179.20 |
| SUPERVISIÓN DE MEJORAMIENTO DE HOSPITAL PRIMARIO EN BONANZA | 405,015.00 | 370,500.00 | 34,515.00 |
| EQUIPAMIENTO DE HOSPITAL PRIMARIO EN BONANZA | 3,060,543.37 | 2,538,653.37 | 521,890.00 |
| REHABILITACIÓN Y AMPLIACIÓN DEL BLOQUE QUIRÚRGICO DEL HOSPIT/ | 10,792,302.74 | 10,792,302.74 | 0.00 |
| SUPERVISIÓN DE REHABILITACIÓN DEL HOSPITAL PRIMARIO HÉROES Y I | 215,000.00 | 215,000.00 | 0.00 |
| EQUIPAMIENTO DEL HOSPITAL PRIMARIO HÉROES Y MÁRTIRES DE OMET | 6,736,548.26 | 5,841,615.12 | 894,933.14 |
| CONSTRUCCIÓN DE HOSPITAL PRIMARIO EN SAN MIGUELITO | 36,967,941.00 | 0.00 | 36,967,941.00 |
| SUPERVISIÓN DE CONSTRUCCIÓN DE HOSPITAL PRIMARIO EN SAN MIGL | 4,013,483.00 | 0.00 | 4,013,483.00 |
| SUPERVISIÓN DE REEMPLAZO DEL HOSPITAL PRIMARIO HÉROES Y MÁR | 2,461,538.00 | 0.00 | 2,461,538.00 |
| REEMPLAZO DEL HOSPITAL PRIMARIO GASPAS GARCÍA LAVIANA DE SAN | 27,000,000.00 | 0.00 | 27,000,000.00 |
| SUPERVISIÓN DE REEMPLAZO DEL HOSPITAL PRIMARIO GASPAS GARCÍ/ | 1,064,343.00 | 0.00 | 1,064,343.00 |
| REHABILITACIÓN DEL SISTEMA HIDROSANITARIO E INCINERADOR DEL H | 8,000,000.00 | 3,585,045.83 | 4,414,954.17 |
| SUPERVISIÓN DE REHABILITACIÓN DEL HOSPITAL PRIMARIO DE TIPITAP | 150,000.00 | 50,000.00 | 100,000.00 |
| EQUIPAMIENTO DEL HOSPITAL PRIMARIO DE TIPITAPA | 4,579,376.00 | 2,015,905.94 | 2,563,470.06 |
| ESTUDIOS DE PREINVERSIÓN PARA REEMPLAZO DEL HOSPITAL PRIMAR | 650,000.00 | 0.00 | 650,000.00 |
| ESTUDIOS DE PREINVERSIÓN PARA REEMPLAZO DEL HOSPITAL PRIMAR | 650,000.00 | 0.00 | 650,000.00 |
| ATENCIÓN DE SALUD HOSPITALARIA | 271,234,229.00 | 166,416,044.49 | 104,818,184.51 |
| REHABILITACIÓN DE CONSULTA EXTERNA Y NEONATOLOGÍA DEL HOSPI | 1,568,997.85 | 1,516,655.99 | 52,341.86 |
| SUPERVISIÓN DE REHABILITACIÓN DEL HOSPITAL ASUNCIÓN DE JUIGALI | 54,000.00 | 54,000.00 | 0.00 |
| EQUIPAMIENTO DE CONSULTA EXTERNA Y NEONATOLOGÍA DEL HOSPIT/ | 1,205,466.15 | 1,205,466.15 | 0.00 |
| EQUIPAMIENTO MÉDICO PARA UNIDADES DE SALUD DE SEGUNDO NIVE | 44,888,040.00 | 6,378,414.47 | 38,509,625.53 |
| EQUIPAMIENTO PARA LABORATORIOS CLÍNICOS | 1,631,000.00 | 1,500,099.67 | 130,900.33 |

Cuadro No. 19

PRODUCCION 2016

PAGINA: 5 de 8

SUBSISTEMA : SIEP

MINISTERIO DE HACIENDA Y CREDITO PUBLICO

FECHA: 07/10/2016

APLICACION : ANEXO CIER

EJECUCION DE ASIGNACION ALIVIO HIPC DE LA DEUDA EXTERNA PARA GASTO

HORA: 05:11:09 PM

ENTIDAD : DGP

EN POBREZA

REPORTE: PRPSIEP134

USUARIO : DGP027

DE: ENERO

A: SEPTIEMBRE

| ORGANISMO/PROGRAMA/PROYECTO/ACTIVIDAD | PRESUPUESTO ACTUALIZADO | DEVENGADO ACUMULADO | ***** GASTO DE CAPITAL ***** |
|--|----------------------------|------------------------|------------------------------|
| | | | SALDO DEVENGAR |
| RENTAS DEL TESORO / ALIVIO BID | | | |
| MINISTERIO DE SALUD | | | |
| ATENCIÓN DE SALUD HOSPITALARIA | | | |
| SUPERVISIÓN REHABILITACIÓN HOSPITAL DEPARTAMENTAL ALEMÁN NIC | 22,000.00 | 22,000.00 | 0.00 |
| REHABILITACIÓN DE LAS ÁREAS DE NEONATOLOGÍA, PEDIATRÍA Y CENTI | 4,692,069.00 | 4,517,338.57 | 174,730.43 |
| SUPERVISIÓN DE REHABILITACIÓN DEL HOSPITAL JUAN ANTONIO BRENE | 128,000.00 | 128,000.00 | 0.00 |
| CONSTRUCCIÓN DE BUNKER EN EL CENTRO NACIONAL DE RADIOTERAP | 61,441,945.00 | 39,876,583.05 | 21,565,361.95 |
| SUPERVISIÓN DE CONSTRUCCIÓN DE BUNKER EN EL CENTRO NACIONAL | 243,500.00 | 240,000.00 | 3,500.00 |
| REHABILITACIÓN DEL HOSPITAL PSICOSOCIAL JOSÉ DOLORES FLETES | 6,660,254.35 | 6,660,253.39 | 0.96 |
| SUPERVISIÓN DE REHABILITACIÓN DEL HOSPITAL PSICOSOCIAL JOSÉ D | 110,000.00 | 110,000.00 | 0.00 |
| EQUIPAMIENTO DEL HOSPITAL PSICOSOCIAL JOSÉ DOLORES FLETES | 705,447.65 | 705,447.65 | 0.00 |
| REHABILITACIÓN DEL ÁREA DE QUIRÓFANO DEL HOSPITAL SAN JOSÉ E | 1,316,422.82 | 920,639.56 | 395,783.26 |
| SUPERVISIÓN DE REHABILITACIÓN DEL HOSPITAL SAN JOSÉ EN DIRIAMB | 125,100.00 | 125,000.00 | 100.00 |
| EQUIPAMIENTO DEL HOSPITAL SAN JOSÉ EN DIRIAMB | 3,085,354.18 | 3,085,354.18 | 0.00 |
| REHABILITACIÓN Y AMPLIACIÓN DE CONSULTA EXTERNA DEL HOSPITAL | 17,265,540.00 | 7,924,265.09 | 9,341,274.91 |
| SUPERVISIÓN DE REHABILITACION DEL HOSPITAL HUMBERTO ALVARAD | 182,000.00 | 182,000.00 | 0.00 |
| EQUIPAMIENTO DEL HOSPITAL HUMBERTO ALVARADO DE MASAYA | 5,679,835.00 | 1,151,302.57 | 4,528,532.43 |
| REHABILITACIÓN Y AMPLIACIÓN DE LA UNIDAD DE CUIDADOS INTENSIVO | 3,074,923.00 | 3,040,231.16 | 34,691.84 |
| SUPERVISIÓN DE REHABILITACIÓN DEL HOSPITAL DEPARTAMENTAL GAS | 105,000.00 | 105,000.00 | 0.00 |
| EQUIPAMIENTO DEL HOSPITAL DEPARTAMENTAL GASPAR GARCÍA LAVIA | 10,663,104.00 | 9,145,625.94 | 1,517,478.06 |
| MEJORAMIENTO DEL BLOQUE QUIRÚRGICO DEL HOSPITAL AMISTAD JAP | 23,800,000.00 | 16,316,654.60 | 7,483,345.40 |
| SUPERVISIÓN DE MEJORAMIENTO DEL HOSPITAL AMISTAD JAPÓN NICAF | 210,000.00 | 90,000.00 | 120,000.00 |
| EQUIPAMIENTO DEL HOSPITAL AMISTAD JAPÓN NICARAGUA DE GRANAD | 8,982,612.00 | 2,581,267.23 | 6,401,344.77 |
| ESTUDIOS DE PREINVERSIÓN PARA EL REEMPLAZO DEL HOSPITAL ALDC | 836,000.00 | 793,500.00 | 42,500.00 |
| SUPERVISIÓN DE MEJORAMIENTO DEL HOSPITAL LUIS FELIPE MONCADA | 35,000.00 | 0.00 | 35,000.00 |
| EQUIPAMIENTO DEL HOSPITAL LUIS FELIPE MONCADA DE SAN CARLOS | 10,663,104.00 | 9,145,625.94 | 1,517,478.06 |
| CONSTRUCCIÓN DE LA UNIDAD DE CUIDADOS INTENSIVOS DEL HOSPITA | 3,697,170.00 | 1,864,955.85 | 1,832,214.15 |
| SUPERVISIÓN DE MEJORAMIENTO DEL HOSPITAL ERNESTO SEQUEIRA D | 258,043.00 | 258,000.00 | 43.00 |
| EQUIPAMIENTO DEL HOSPITAL ERNESTO SEQUEIRA DE BLUEFIELDS | 13,026,784.00 | 9,145,625.94 | 3,881,158.06 |
| MEJORAMIENTO DE LAS ÁREAS DE EMERGENCIA Y UNIDAD DE CUIDADO | 39,443,417.00 | 32,313,939.92 | 7,129,477.08 |
| SUPERVISIÓN DE MEJORAMIENTO DEL HOSPITAL ANTONIO LENÍN FONSE | 330,000.00 | 240,000.00 | 90,000.00 |
| EQUIPAMIENTO DEL HOSPITAL ANTONIO LENÍN FONSECA DE MANAGUA | 5,104,100.00 | 5,072,797.57 | 31,302.43 |
| MINISTERIO DE ENERGÍA Y MINAS | 102,395,000.00 | 47,076,263.83 | 55,318,736.17 |
| ELECTRICIDAD Y RECURSOS RENOVABLES | 102,395,000.00 | 47,076,263.83 | 55,318,736.17 |
| CONSTRUCCIÓN DE SISTEMA DE DISTRIBUCIÓN DE ENERGÍA ELÉCTRICA | 19,910,724.57 | 7,413,785.36 | 12,496,939.21 |
| CONSTRUCCIÓN DE SISTEMA DE DISTRIBUCIÓN DE ENERGÍA ELÉCTRICA | 4,406,655.55 | 1,844,361.01 | 2,562,294.54 |
| CONSTRUCCIÓN DE SISTEMA DE DISTRIBUCIÓN DE ENERGÍA ELÉCTRICA | 2,436,685.59 | 1,301,021.97 | 1,135,663.62 |
| CONSTRUCCIÓN DE SISTEMA DE DISTRIBUCIÓN DE ENERGÍA ELÉCTRICA | 1,944,241.10 | 957,191.94 | 987,049.16 |
| CONSTRUCCIÓN DE SISTEMA DE DISTRIBUCIÓN DE ENERGÍA ELÉCTRICA | 7,927,731.80 | 2,323,492.61 | 5,604,239.19 |
| CONSTRUCCIÓN DE SISTEMA DE DISTRIBUCIÓN DE ENERGÍA ELÉCTRICA | 3,339,157.50 | 1,715,928.40 | 1,623,229.10 |
| CONSTRUCCIÓN DE SISTEMA DE DISTRIBUCIÓN DE ENERGÍA ELÉCTRICA | 4,739,427.30 | 2,372,108.61 | 2,367,318.69 |
| CONSTRUCCIÓN DE SISTEMA DE DISTRIBUCIÓN DE ENERGÍA ELÉCTRICA | 3,033,556.30 | 906,919.35 | 2,126,636.95 |
| CONSTRUCCIÓN DE SISTEMA DE DISTRIBUCIÓN DE ENERGÍA ELÉCTRICA | 2,437,902.00 | 2,074,999.62 | 362,902.38 |
| CONSTRUCCIÓN DE SISTEMA DE DISTRIBUCIÓN DE ENERGÍA ELÉCTRICA | 745,112.10 | 413,588.73 | 331,523.37 |
| CONSTRUCCIÓN DE SISTEMA DE DISTRIBUCIÓN DE ENERGÍA ELÉCTRICA | 1,972,011.20 | 1,239,413.12 | 732,598.08 |
| CONSTRUCCIÓN DE SISTEMA DE DISTRIBUCIÓN DE ENERGÍA ELÉCTRICA | 2,112,331.20 | 1,349,204.11 | 763,127.09 |
| CONSTRUCCIÓN DE SISTEMA DE DISTRIBUCIÓN DE ENERGÍA ELÉCTRICA | 3,450,168.92 | 1,877,222.36 | 1,572,946.56 |
| CONSTRUCCIÓN DE SISTEMA DE DISTRIBUCIÓN DE ENERGÍA ELÉCTRICA | 2,973,658.50 | 1,647,078.75 | 1,326,579.75 |
| CONSTRUCCIÓN DE SISTEMA DE DISTRIBUCIÓN DE ENERGÍA ELÉCTRICA | 1,535,997.20 | 854,093.33 | 681,903.87 |
| CONSTRUCCIÓN DE SISTEMA DE DISTRIBUCIÓN DE ENERGÍA ELÉCTRICA | 1,783,142.20 | 534,025.25 | 1,249,116.95 |
| CONSTRUCCIÓN DE SISTEMA DE DISTRIBUCIÓN DE ENERGÍA ELÉCTRICA | 2,874,681.59 | 845,204.03 | 2,029,477.56 |
| CONSTRUCCIÓN DE SISTEMA DE DISTRIBUCIÓN DE ENERGÍA ELÉCTRICA | 1,796,602.60 | 522,579.22 | 1,274,023.38 |
| CONSTRUCCIÓN DE SISTEMA DE DISTRIBUCIÓN DE ENERGÍA ELÉCTRICA | 2,384,138.49 | 747,107.92 | 1,637,030.57 |
| CONSTRUCCIÓN DE SISTEMA DE DISTRIBUCIÓN DE ENERGÍA ELÉCTRICA | 5,576,351.69 | 3,026,609.91 | 2,549,741.78 |
| CONSTRUCCIÓN DE SISTEMA DE DISTRIBUCIÓN DE ENERGÍA ELÉCTRICA | 4,513,168.40 | 2,471,795.37 | 2,041,373.03 |

Cuadro No. 19

PRODUCCION 2016

PAGINA: 6 de 8

SUBSISTEMA : SIEP

MINISTERIO DE HACIENDA Y CREDITO PUBLICO

FECHA: 07/10/2016

APLICACION : ANEXO CIER

EJECUCION DE ASIGNACION ALIVIO HIPC DE LA DEUDA EXTERNA PARA GASTO

HORA: 05:11:09 PM

ENTIDAD : DGP

EN POBREZA

REPORTE: PRPSIEP134

USUARIO : DGP027

DE: ENERO

A: SEPTIEMBRE

| ORGANISMO/PROGRAMA/PROYECTO/ACTIVIDAD | PRESUPUESTO ACTUALIZADO | ***** GASTO DE CAPITAL ***** | |
|--|----------------------------|------------------------------|-----------------------|
| | | DEVENGADO ACUMULADO | SALDO DEVENGAR |
| RENTAS DEL TESORO / ALIVIO BID | | | |
| MINISTERIO DE ENERGÍA Y MINAS | | | |
| ELECTRICIDAD Y RECURSOS RENOVABLES | | | |
| CONSTRUCCIÓN DE SISTEMA DE DISTRIBUCIÓN DE ENERGÍA ELÉCTRICA | 1,089,704.20 | 586,459.06 | 503,245.14 |
| VERIFICACIÓN, LEVANTAMIENTO Y DISEÑO | 1,556,520.00 | 932,611.16 | 623,908.84 |
| UNIDAD EJECUTORA | 6,951,572.00 | 3,716,015.22 | 3,235,556.78 |
| UNIDAD EJECUTORA DESARROLLO DE LA HIDROELECTRICIDAD A PEQUE | 4,654,756.00 | 3,493,373.02 | 1,161,382.98 |
| UNIDAD EJECUTORA EXPANSIÓN DE COBERTURA EN ZONAS AISLADAS C | 813,319.00 | 342,846.99 | 470,472.01 |
| INGENIERÍA Y SUPERVISIÓN COMPONENTE III PNER | 674,592.00 | 215,199.25 | 459,392.75 |
| UNIDAD EJECUTORA PREINVERSIÓN Y ESTUDIOS DE PROYECTOS DE GE | 987,996.00 | 451,135.17 | 536,860.83 |
| INGENIERÍA Y SUPERVISIÓN COMPONENTE IV PNER | 840,452.00 | 13,923.95 | 826,528.05 |
| UNIDAD EJECUTORA EFICIENCIA ENERGÉTICA (PNER) | 1,490,511.00 | 715,687.44 | 774,823.56 |
| INGENIERÍA Y SUPERVISIÓN COMPONENTE V PNER | 1,442,132.00 | 171,281.60 | 1,270,850.40 |
| ASIGNACIONES Y SUBVENCIONES | 497,521,000.00 | 353,159,310.06 | 144,361,689.94 |
| FONDO DE INVERSIÓN SOCIAL DE EMERGENCIA | | | |
| FONDO DE INVERSIÓN SOCIAL DE EMERGENCIA | 13,491,000.00 | 13,491,000.00 | 0.00 |
| CONSTRUCCIÓN SISTEMA DE AGUA POTABLE Y SANEAMIENTO BOCA DE | 5,951,783.00 | 5,951,783.00 | 0.00 |
| CONSTRUCCIÓN SISTEMA DE AGUA POTABLE Y SANEAMIENTO LIBERIA | 93,884.00 | 93,884.00 | 0.00 |
| CONSTRUCCIÓN SISTEMA DE AGUA POTABLE Y SANEAMIENTO SAN PED | 270,587.00 | 270,587.00 | 0.00 |
| CONSTRUCCIÓN SISTEMA DE AGUA POTABLE Y SANEAMIENTO COMUNIC | 390,942.00 | 390,942.00 | 0.00 |
| CONSTRUCCIÓN SISTEMA DE AGUA POTABLE Y SANEAMIENTO COMUNIC | 149,463.00 | 149,463.00 | 0.00 |
| CONSTRUCCIÓN DEL ALCANTARILLADO CONDOMINIAL EN EL CUÁ | 6,634,341.00 | 6,634,341.00 | 0.00 |
| GOBIERNO REGIONAL AUTONOMO DE LA COSTA CARIBE NORTE | 32,500,000.00 | 32,459,373.11 | 40,626.89 |
| CONSTRUCCIÓN DE LA RED DE DISTRIBUCIÓN DOMICILIAR DE AGUA POT | 1,000,000.00 | 1,000,000.00 | 0.00 |
| AMPLIACIÓN DE LA RED DE DISTRIBUCIÓN Y PLANTA DE TRATAMIENTO E | 2,800,000.00 | 2,800,000.00 | 0.00 |
| CONSTRUCCIÓN DE CAMINO PRODUCTIVO LAS BREÑAS - WASPADO EN | 4,000,000.00 | 4,000,000.00 | 0.00 |
| REHABILITACIÓN DE CAMINO PRODUCTIVO NANCITÓN - MARAÑÓN EN PL | 3,000,000.00 | 3,000,000.00 | 0.00 |
| REHABILITACIÓN DE CAMINO PRODUCTIVO NARANJAL - COLUMBUS EN P | 4,000,000.00 | 4,000,000.00 | 0.00 |
| REHABILITACIÓN DEL CENTRO DE DESARROLLO INFANTIL DE LA CIUDAD | 700,000.00 | 659,373.11 | 40,626.89 |
| MEJORAMIENTO DE CAMINO PRODUCTIVO AKAWASITO EN PUERTO CABI | 5,000,000.00 | 5,000,000.00 | 0.00 |
| REHABILITACIÓN DE CAMINO PRODUCTIVO MIGUEL BIKAN - POLOS DE D | 4,000,000.00 | 4,000,000.00 | 0.00 |
| CONSTRUCCIÓN DE PARQUE DE FERIAS EN LA CIUDAD DE BILWI | 4,000,000.00 | 4,000,000.00 | 0.00 |
| CONSTRUCCIÓN DE VIVIENDAS SOCIALES EN PUERTO CABEZAS | 4,000,000.00 | 4,000,000.00 | 0.00 |
| GOBIERNO REGIONAL AUTONOMO DE LA COSTA CARIBE SUR | 18,800,000.00 | 15,300,000.00 | 3,500,000.00 |
| CONSTRUCCIÓN DE CENTRO DE FORMACIÓN Y CAPACITACIÓN TÉCNICA | 2,325,000.00 | 2,325,000.00 | 0.00 |
| SUPERVISIÓN DE LA CONSTRUCCIÓN DEL CENTRO DE FORMACIÓN Y CA | 175,000.00 | 175,000.00 | 0.00 |
| MEJORAMIENTO DE VIVIENDAS EN COMUNIDADES INDÍGENAS DE LAGUN | 2,976,000.00 | 2,976,000.00 | 0.00 |
| SUPERVISIÓN DEL MEJORAMIENTO DE VIVIENDAS EN COMUNIDADES INC | 224,000.00 | 224,000.00 | 0.00 |
| CONSTRUCCIÓN DE PUESTO DE SALUD EN EL BARRIO 19 DE JULIO EN BI | 930,000.00 | 930,000.00 | 0.00 |
| SUPERVISIÓN DE LA CONSTRUCCIÓN DE PUESTO DE SALUD EN EL BARR | 70,000.00 | 70,000.00 | 0.00 |
| CONSTRUCCIÓN DEL PUENTE RÍO MICO EN EL PASO LA BATEA EN MUELI | 950,000.00 | 950,000.00 | 0.00 |
| SUPERVISIÓN DE LA CONSTRUCCIÓN DEL PUENTE RÍO MICO EN EL PASC | 50,000.00 | 50,000.00 | 0.00 |
| CONSTRUCCIÓN DE SISTEMA DE AGUA POTABLE EN EL POBLADO LA AUI | 2,790,000.00 | 2,790,000.00 | 0.00 |
| SUPERVISIÓN DE LA CONSTRUCCIÓN DE SISTEMA DE AGUA POTABLE EN | 210,000.00 | 210,000.00 | 0.00 |
| AMPLIACIÓN DE ESCUELA EN EL BARRIO SAN MATEO - BLUEFIEDS | 2,325,000.00 | 2,325,000.00 | 0.00 |
| SUPERVISIÓN DE LA AMPLIACIÓN DE ESCUELA EN EL BARRIO SAN MATE | 175,000.00 | 175,000.00 | 0.00 |
| CONSTRUCCIÓN DE PUENTE SOBRE RÍO MICO EN CAMINO NUEVO SAUC | 950,000.00 | 0.00 | 950,000.00 |
| SUPERVISIÓN DE LA CONSTRUCCIÓN DEL PUENTE SOBRE RÍO MICO EN | 50,000.00 | 0.00 | 50,000.00 |
| CONSTRUCCIÓN DE OBRAS DE PROTECCIÓN DEL PUENTE SAN ANTONIC | 1,045,000.00 | 1,045,000.00 | 0.00 |
| SUPERVISIÓN DE LA CONSTRUCCIÓN DE OBRAS DE PROTECCIÓN DEL PU | 55,000.00 | 55,000.00 | 0.00 |
| ESTUDIO Y DISEÑO PARA LA CONSTRUCCIÓN DEL MERCADO Y TERMINA | 1,000,000.00 | 1,000,000.00 | 0.00 |
| CONSTRUCCIÓN DE PUENTE SOBRE EL RÍO WANA WANA EN BOCANA DE | 2,375,000.00 | 0.00 | 2,375,000.00 |
| SUPERVISIÓN DE LA CONSTRUCCIÓN DE PUENTE SOBRE EL RÍO WANA V | 125,000.00 | 0.00 | 125,000.00 |

Cuadro No. 19

PRODUCCION 2016

PAGINA: 7 de 8

SUBSISTEMA : SIEP

MINISTERIO DE HACIENDA Y CREDITO PUBLICO

FECHA: 07/10/2016

APLICACION : ANEXO CIER

EJECUCION DE ASIGNACION ALIVIO HIPC DE LA DEUDA EXTERNA PARA GASTO

HORA: 05:11:09 PM

ENTIDAD : DGP

EN POBREZA

REPORTE: PRPSIEP134

USUARIO : DGP027

DE: ENERO

A: SEPTIEMBRE

***** GASTO DE CAPITAL *****

| ORGANISMO/PROGRAMA/PROYECTO/ACTIVIDAD | PRESUPUESTO ACTUALIZADO | DEVENGADO ACUMULADO | SALDO DEVENGAR |
|---|-------------------------|-----------------------|----------------------|
| RENTAS DEL TESORO / ALIVIO BID | | | |
| ASIGNACIONES Y SUBVENCIONES | | | |
| EMPRESA NICARAGÜENSE DE ACUEDUCTOS Y ALCANTARILLADOS SANITARIOS | 126,720,000.00 | 119,133,604.76 | 7,586,395.24 |
| UNIDAD EJECUTORA DEL PROYECTO DE AGUA POTABLE Y SANEAMIENTO | 1,727,000.00 | 1,555,018.00 | 171,982.00 |
| UNIDAD EJECUTORA DEL PROYECTO DE AGUA POTABLE EN LA CIUDAD DE MANAGUA | 1,471,000.00 | 407,692.00 | 1,063,308.00 |
| UNIDAD EJECUTORA DEL PROYECTO DE LA CIUDAD DE BLUEFIELDS | 2,290,000.00 | 1,117,755.76 | 1,172,244.24 |
| UNIDAD EJECUTORA PARA EL MEJORAMIENTO Y AMPLIACIÓN DEL SISTEMA DE AGUA POTABLE Y ALCANTARILLADO SANITARIO | 3,508,000.00 | 2,350,692.00 | 1,157,308.00 |
| CONSTRUCCIÓN Y EQUIPAMIENTO DE POZOS EN LA CIUDAD DE MANAGUA | 15,000,000.00 | 15,000,000.00 | 0.00 |
| AMPLIACIÓN DE LAS REDES DE AGUA POTABLE Y ALCANTARILLADO SANITARIO | 8,000,000.00 | 7,712,737.00 | 287,263.00 |
| AMPLIACIÓN DE LAS REDES DE AGUA POTABLE Y ALCANTARILLADO SANITARIO | 12,000,000.00 | 9,159,053.00 | 2,840,947.00 |
| AMPLIACIÓN DE LAS REDES DE AGUA POTABLE EN DIRIAMBÁ | 1,700,000.00 | 1,700,000.00 | 0.00 |
| AMPLIACIÓN DE LAS REDES DE AGUA POTABLE EN JINOTEPE | 1,700,000.00 | 1,700,000.00 | 0.00 |
| AMPLIACIÓN DE LAS REDES DE AGUA POTABLE EN SANTA TERESA | 1,600,000.00 | 1,600,000.00 | 0.00 |
| AMPLIACIÓN DE LAS REDES DE AGUA POTABLE Y ALCANTARILLADO SANITARIO | 1,250,000.00 | 1,544,204.00 | -294,204.00 |
| AMPLIACIÓN DE LAS REDES DE AGUA POTABLE Y ALCANTARILLADO SANITARIO | 900,000.00 | 773,605.00 | 126,395.00 |
| AMPLIACIÓN DE LAS REDES DE AGUA POTABLE Y ALCANTARILLADO SANITARIO | 1,050,000.00 | 1,345,981.00 | -295,981.00 |
| AMPLIACIÓN DE LAS REDES DE AGUA POTABLE Y ALCANTARILLADO SANITARIO | 1,200,000.00 | 819,350.00 | 380,650.00 |
| AMPLIACIÓN DE LAS REDES DE AGUA POTABLE Y ALCANTARILLADO SANITARIO | 1,500,000.00 | 1,398,911.00 | 101,089.00 |
| AMPLIACIÓN DE LAS REDES DE AGUA POTABLE Y ALCANTARILLADO SANITARIO | 1,100,000.00 | 1,279,312.00 | -179,312.00 |
| AMPLIACIÓN DE LAS REDES DE AGUA POTABLE Y ALCANTARILLADO SANITARIO | 1,000,000.00 | 820,688.00 | 179,312.00 |
| AMPLIACIÓN DE LAS REDES DE AGUA POTABLE Y ALCANTARILLADO SANITARIO | 4,500,000.00 | 3,541,201.00 | 958,799.00 |
| AMPLIACIÓN DE LAS REDES DE AGUA POTABLE Y ALCANTARILLADO SANITARIO | 2,500,000.00 | 2,814,834.00 | -314,834.00 |
| AMPLIACIÓN DE LAS REDES DE AGUA POTABLE Y ALCANTARILLADO SANITARIO | 3,000,000.00 | 3,000,000.00 | 0.00 |
| AMPLIACIÓN DE LAS REDES DE AGUA POTABLE Y ALCANTARILLADO SANITARIO | 2,100,000.00 | 2,099,700.00 | 300.00 |
| AMPLIACIÓN DE LAS REDES DE AGUA POTABLE Y ALCANTARILLADO SANITARIO | 1,900,000.00 | 1,900,300.00 | -300.00 |
| AMPLIACIÓN DE LAS REDES DE AGUA POTABLE EN LA CIUDAD DE JINOTÉPE | 3,000,000.00 | 3,000,000.00 | 0.00 |
| AMPLIACIÓN DE LAS REDES DE AGUA POTABLE Y ALCANTARILLADO SANITARIO | 4,500,000.00 | 4,322,435.00 | 177,565.00 |
| AMPLIACIÓN DE LAS REDES DE AGUA POTABLE EN JUIGALPA | 3,000,000.00 | 3,000,000.00 | 0.00 |
| AMPLIACIÓN DE LAS REDES DE AGUA POTABLE EN VILLA SANDINO | 3,000,000.00 | 3,000,000.00 | 0.00 |
| REEMPLAZO DE POZOS DE AGUA POTABLE EN LA CIUDAD DE MANAGUA | 10,600,000.00 | 10,600,000.00 | 0.00 |
| AMPLIACIÓN DE LAS REDES DE AGUA POTABLE Y ALCANTARILLADO SANITARIO | 2,300,000.00 | 2,300,000.00 | 0.00 |
| AMPLIACIÓN DE LAS REDES DE AGUA POTABLE Y ALCANTARILLADO SANITARIO | 2,400,000.00 | 2,400,000.00 | 0.00 |
| AMPLIACIÓN DE LAS REDES DE AGUA POTABLE Y ALCANTARILLADO SANITARIO | 2,100,000.00 | 2,100,000.00 | 0.00 |
| AMPLIACIÓN DE LAS REDES DE AGUA POTABLE Y ALCANTARILLADO SANITARIO | 2,300,000.00 | 2,300,000.00 | 0.00 |
| REEMPLAZO DE POZOS DE AGUA POTABLE EN EL MUNICIPIO DE SAN DIEGO | 3,024,000.00 | 3,024,000.00 | 0.00 |
| AMPLIACIÓN DE LAS REDES DE AGUA POTABLE Y ALCANTARILLADO SANITARIO | 7,000,000.00 | 6,946,136.00 | 53,864.00 |
| AMPLIACIÓN DE LAS REDES DE AGUA POTABLE Y ALCANTARILLADO SANITARIO | 1,700,000.00 | 1,700,000.00 | 0.00 |
| AMPLIACIÓN DE LAS REDES DE AGUA POTABLE Y ALCANTARILLADO SANITARIO | 2,300,000.00 | 2,300,000.00 | 0.00 |
| AMPLIACIÓN DE LAS REDES DE AGUA POTABLE Y ALCANTARILLADO SANITARIO | 2,000,000.00 | 2,000,000.00 | 0.00 |
| AMPLIACIÓN DE LAS REDES DE AGUA POTABLE Y ALCANTARILLADO SANITARIO | 2,000,000.00 | 1,945,574.00 | 54,426.00 |
| AMPLIACIÓN DE LAS REDES DE AGUA POTABLE Y ALCANTARILLADO SANITARIO | 1,500,000.00 | 1,554,426.00 | -54,426.00 |
| AMPLIACIÓN DE LAS REDES DE AGUA POTABLE EN BLUEFIELDS | 1,800,000.00 | 1,813,174.00 | -13,174.00 |
| AMPLIACIÓN DE LAS REDES DE AGUA POTABLE EN NUEVA GUINEA | 1,200,000.00 | 1,186,826.00 | 13,174.00 |
| EMPRESA NACIONAL DE TRANSMISION ELECTRICA | 226,878,000.00 | 129,147,208.00 | 97,730,792.00 |
| ADMINISTRACIÓN CONSTRUCCIÓN SUBESTACIONES Y LÍNEAS DE TRANSMISIÓN | 13,410,144.00 | 9,582,722.00 | 3,827,422.00 |
| ADMINISTRACIÓN CONSTRUCCIÓN SUBESTACIONES Y LINEAS DE TRANSMISIÓN | 10,018,285.00 | 6,935,735.00 | 3,082,550.00 |
| ADMINISTRACIÓN CONSTRUCCIÓN LÍNEAS DE TRANSMISIÓN EN LAS PLANTAS | 5,745,555.00 | 5,416,768.00 | 328,787.00 |
| ADMINISTRACIÓN CONSTRUCCIÓN LÍNEAS DE TRANSMISIÓN EN LA PLANICIE | 5,751,670.00 | 5,421,000.00 | 330,670.00 |
| ADMINISTRACIÓN CONSTRUCCIÓN LÍNEAS DE TRANSMISIÓN EN LA PLANICIE | 14,635,253.00 | 9,206,048.00 | 5,429,205.00 |
| ESTUDIO TOPOGRÁFICO LÍNEA DE TRANSMISIÓN MULUKUKÚ - TERRABO | 3,700,000.00 | 3,700,000.00 | 0.00 |
| ESTUDIO GEOLÓGICO Y GEOTÉCNICO LÍNEA DE TRANSMISIÓN MULUKUKÚ - | 4,478,372.00 | 4,478,372.00 | 0.00 |
| ESTUDIO DE IMPACTO AMBIENTAL LÍNEA DE TRANSMISIÓN MULUKUKÚ - | 3,142,711.00 | 0.00 | 3,142,711.00 |
| LEVANTAMIENTO TOPOGRÁFICO LÍNEA DE TRANSMISIÓN MALPAISILLO - | 1,882,353.00 | 0.00 | 1,882,353.00 |
| ESTUDIO GEOLÓGICO Y GEOTÉCNICO LÍNEA DE TRANSMISIÓN MALPAISILLO | 1,882,353.00 | 0.00 | 1,882,353.00 |
| ESTUDIO DE IMPACTO AMBIENTAL LÍNEA DE TRANSMISIÓN MALPAISILLO | 1,882,607.00 | 0.00 | 1,882,607.00 |

Cuadro No. 19

PRODUCCION 2016

PAGINA: 8 de 8

SUBSISTEMA : SIEP

MINISTERIO DE HACIENDA Y CREDITO PUBLICO

FECHA: 07/10/2016

APLICACION : ANEXO CIER

EJECUCION DE ASIGNACION ALIVIO HIPC DE LA DEUDA EXTERNA PARA GASTO

HORA: 05:11:09 PM

ENTIDAD : DGP

EN POBREZA

REPORTE: PRPSIEP134

USUARIO : DGP027

DE: ENERO

A: SEPTIEMBRE

| ORGANISMO/PROGRAMA/PROYECTO/ACTIVIDAD | PRESUPUESTO ACTUALIZADO | ***** GASTO DE CAPITAL ***** | |
|--|----------------------------|------------------------------|-----------------------|
| | | DEVENGADO ACUMULADO | SALDO DEVENGAR |
| RENTAS DEL TESORO / ALIVIO BID | | | |
| ASIGNACIONES Y SUBVENCIONES | | | |
| EMPRESA NACIONAL DE TRANSMISION ELECTRICA | | | |
| SUPERVISIÓN COMPONENTE I PNERER | 43,226,677.00 | 29,926,161.00 | 13,300,516.00 |
| UNIDAD EJECUTORA COMPONENTE I - PNERER | 18,532,223.00 | 12,830,002.00 | 5,702,221.00 |
| UNIDAD EJECUTORA COMPONENTE II (PNERER) | 6,608,208.00 | 4,574,914.00 | 2,033,294.00 |
| SUPERVISIÓN COMPONENTE II PNERER | 11,277,792.00 | 7,807,700.00 | 3,470,092.00 |
| CONSTRUCCIÓN LÍNEA DE TRANSMISIÓN SAN JUAN DEL SUR - LA VIRGE | 8,828,704.00 | 0.00 | 8,828,704.00 |
| CONSTRUCCIÓN SUBESTACIÓN SAN JUAN DEL SUR | 8,828,704.00 | 0.00 | 8,828,704.00 |
| ADMINISTRACIÓN CONSTRUCCIÓN SUBESTACIÓN Y LÍNEA DE TRANSMIS | 5,991,941.00 | 4,325,959.00 | 1,665,982.00 |
| CONSTRUCCIÓN SUBESTACIÓN AEROPUERTO AUGUSTO CÉSAR SANDIN | 22,399,948.00 | 0.00 | 22,399,948.00 |
| ADMINISTRACIÓN CONSTRUCCIÓN SUBESTACIÓN AEROPUERTO | 12,553,000.00 | 8,690,537.00 | 3,862,463.00 |
| UNIDAD EJECUTORA PELNICA II | 11,085,262.00 | 7,674,410.00 | 3,410,852.00 |
| ESTUDIO GEOLÓGICO Y GEOTÉCNICO SUBESTACIÓN CARLOS FONSECA | 880,914.00 | 1,114,590.00 | -233,676.00 |
| ADMINISTRACIÓN CONSTRUCCIÓN SUBESTACIÓN CARLOS FONSECA Y L | 4,829,892.00 | 3,399,669.00 | 1,430,223.00 |
| ESTUDIO DE IMPACTO AMBIENTAL SUBESTACIÓN CARLOS FONSECA Y LÍ | 618,186.00 | 0.00 | 618,186.00 |
| LEVANTAMIENTO TOPOGRÁFICO SUBESTACIÓN CARLOS FONSECA Y LÍN | 367,048.00 | 0.00 | 367,048.00 |
| ESTUDIO GEOLÓGICO Y GEOTÉCNICO SUBESTACIÓN CARLOS FONSECA | 367,048.00 | 367,048.00 | 0.00 |
| ESTUDIO DE IMPACTO AMBIENTAL SUBESTACIÓN CARLOS FONSECA Y LÍ | 257,577.00 | 0.00 | 257,577.00 |
| CONSTRUCCIÓN SUBESTACIÓN VILLA EL CARMEN | 3,695,573.00 | 3,695,573.00 | 0.00 |
| INSTITUTO NACIONAL TECNOLÓGICO (INATEC) | 29,132,000.00 | 12,989,132.86 | 16,142,867.14 |
| CONSTRUCCIÓN DE CORRAL PARA GANADO EN INSTITUTO TÉCNICO AGI | 6,782,357.00 | 2,184,861.07 | 4,597,495.93 |
| SUPERVISIÓN DEL REEMPLAZO DEL INSTITUTO TÉCNICO AGROPECUARIO | 105,399.00 | 103,950.00 | 1,449.00 |
| EQUIPAMIENTO DEL INSTITUTO TÉCNICO AGROPECUARIO MARCOS HOW | 2,227,980.00 | 179,358.00 | 2,048,622.00 |
| CONSTRUCCIÓN DEL EDIFICIO NO.2 DEL INTAE JUAN DE DIOS MUÑOZ RE | 12,607,714.00 | 5,800,439.60 | 6,807,274.40 |
| REEMPLAZO DE AULAS DEL INSTITUTO POLITÉCNICO ONOFRE MARTÍNEZ | 7,215,918.05 | 4,527,892.24 | 2,688,025.81 |
| EQUIPAMIENTO DEL INSTITUTO POLITÉCNICO ONOFRE MARTÍNEZ EN WA | 192,631.95 | 192,631.95 | 0.00 |
| FONDO DE PREINVERSIÓN | 50,000,000.00 | 30,638,991.33 | 19,361,008.67 |
| ESTUDIO DE FACTIBILIDAD Y DISEÑO PARA EL MEJORAMIENTO DEL SER' | 7,023,989.00 | 4,803,022.13 | 2,220,966.87 |
| ESTUDIO DE FACTIBILIDAD Y DISEÑO PARA EL MEJORAMIENTO DEL SER' | 3,726,405.00 | 2,235,843.00 | 1,490,562.00 |
| ESTUDIO DE FACTIBILIDAD PARA EL MEJORAMIENTO Y AMPLIACIÓN DEL | 4,667,136.00 | 2,333,567.96 | 2,333,568.04 |
| ESTUDIO DE FACTIBILIDAD PARA EL MEJORAMIENTO Y AMPLIACIÓN DEL | 22,581,952.00 | 14,337,747.79 | 8,244,204.21 |
| ESTUDIO DE FACTIBILIDAD PARA EL MEJORAMIENTO Y AMPLIACIÓN DEL | 12,000,518.00 | 6,928,810.45 | 5,071,707.55 |
| TOTAL REPORTE: | 1,837,005,200.00 | 1,284,772,877.43 | 552,232,322.57 |

Cuadro No. 20

SUBSISTEMA : SIEP
 APLICACION : SIEP
 ENTIDAD : DGP
 USUARIO : DGP027

PRODUCCION 2016
 MINISTERIO DE HACIENDA Y CREDITO PUBLICO
 PROGRAMAS ESPECIFICOS
 ESTRATEGIA REDUCCION DE LA POBREZA (RECLASIFICACION ERCEP)

PAGINA: 1 de 52
 FECHA: 07/10/2016
 HORA: 05:13:20 PM
 REPORTE: PRPSIEP125A

ACTUALIZADO Y DEVENGADO (CORDOBAS)
 DE: ENERO A: SEPTIEMBRE

| INSTITUCION | PRESUPUESTO ACTUALIZADO | DEVENGADO | | | SALDO POR DEVENGAR |
|--|----------------------------|-------------------------|-----------------------|-------------------------|-------------------------|
| | | CORRIENTE | CAPITAL | TOTAL | |
| MINISTERIO DE DEFENSA | 9,657,916.00 | 4,500,702.26 | 0.00 | 4,500,702.26 | 5,157,213.74 |
| DEFENSA NACIONAL | 9,657,916.00 | 4,500,702.26 | 0.00 | 4,500,702.26 | 5,157,213.74 |
| Reemplazo del Hospital Militar Alejandro Dávila Bolaños | 0.00 | 0.00 | 0.00 | 0.00 | 0.00 |
| Supervisión Reemplazo del Hospital Militar Alejandro Dávila Bolaños | 0.00 | 0.00 | 0.00 | 0.00 | 0.00 |
| Defensa Civil | 9,657,916.00 | 4,500,702.26 | 0.00 | 4,500,702.26 | 5,157,213.74 |
| MINISTERIO DE FOMENTO, INDUSTRIA Y COMERCIO | 17,853,492.71 | 7,922,640.96 | 0.00 | 7,922,640.96 | 9,930,851.75 |
| COMERCIO INTERIOR | 7,559,563.40 | 4,274,415.09 | 0.00 | 4,274,415.09 | 3,285,148.31 |
| Fortalecimiento de la Competitividad de las MIPYMES Nicaragüenses | 3,899,103.40 | 1,070,208.07 | 0.00 | 1,070,208.07 | 2,828,895.33 |
| Laboratorio Nacional de Metrología | 3,660,460.00 | 3,204,207.02 | 0.00 | 3,204,207.02 | 456,252.98 |
| PROTECCION DE LOS DERECHOS DE LAS PERSONAS CONSUMIDORAS Y USU | 4,123,086.00 | 2,966,741.22 | 0.00 | 2,966,741.22 | 1,156,344.78 |
| Instrucción de Procesos | 1,030,715.00 | 738,236.85 | 0.00 | 738,236.85 | 292,478.15 |
| Inspección y Verificación | 3,092,371.00 | 2,228,504.37 | 0.00 | 2,228,504.37 | 863,866.63 |
| FOMENTO A LA PEQUEÑA Y MEDIANA EMPRESA (PYME) | 6,170,843.31 | 681,484.65 | 0.00 | 681,484.65 | 5,489,358.66 |
| Dirección y Coordinación | 6,170,843.31 | 681,484.65 | 0.00 | 681,484.65 | 5,489,358.66 |
| Fomento Productivo y Tecnología | 0.00 | 0.00 | 0.00 | 0.00 | 0.00 |
| Sistema de Sociedades de Garantías Recíprocas | 0.00 | 0.00 | 0.00 | 0.00 | 0.00 |
| Promoción de Exportaciones PYME | 0.00 | 0.00 | 0.00 | 0.00 | 0.00 |
| Organización por ramas | 0.00 | 0.00 | 0.00 | 0.00 | 0.00 |
| MINISTERIO DE EDUCACIÓN | 12,046,779,525.96 | 7,498,833,599.27 | 327,764,229.77 | 7,826,597,829.04 | 4,220,181,696.92 |
| ACTIVIDADES CENTRALES | 1,125,421,338.15 | 705,496,923.87 | 54,124,362.67 | 759,621,286.54 | 365,800,051.61 |
| Coordinación y Supervisión Sector Minero | 19,524,631.22 | 14,693,946.04 | 0.00 | 14,693,946.04 | 4,830,685.18 |
| Estudios de Preinversión y Supervisión de Obras de Infraestructura Escolar | 77,968,016.82 | 39,558,966.04 | 13,681,248.57 | 53,240,214.61 | 24,727,802.21 |
| Coordinación y Supervisión Matagalpa | 53,840,475.33 | 39,547,990.67 | 0.00 | 39,547,990.67 | 14,292,484.66 |
| Coordinación y Supervisión Zelaya Central | 10,960,942.00 | 5,727,144.56 | 0.00 | 5,727,144.56 | 5,233,797.44 |
| Servicios de Programación Educativa | 3,283,148.00 | 2,093,155.60 | 0.00 | 2,093,155.60 | 1,189,992.40 |
| Coordinación y Supervisión Rivas | 25,656,510.00 | 20,118,731.16 | 0.00 | 20,118,731.16 | 5,537,778.84 |
| Coordinación y Supervisión Chontales | 28,192,300.64 | 22,927,181.33 | 0.00 | 22,927,181.33 | 5,265,119.31 |
| Coordinación y Supervisión Alto Wankay | 5,666,202.00 | 2,880,930.33 | 0.00 | 2,880,930.33 | 2,785,271.67 |
| Servicios Administrativos y Financieros | 321,955,825.41 | 162,507,104.85 | 37,981,858.69 | 200,488,963.54 | 121,466,861.87 |
| Servicios de Organización y Métodos | 1,088,075.00 | 736,962.41 | 0.00 | 736,962.41 | 351,112.59 |
| Servicios de Tecnología Educativa | 18,178,892.29 | 12,206,596.10 | 0.00 | 12,206,596.10 | 5,972,296.19 |
| Coordinación y Supervisión Boaco | 24,287,505.00 | 18,087,799.82 | 0.00 | 18,087,799.82 | 6,199,705.18 |
| Coordinación y Supervisión RACCN | 13,492,005.06 | 8,934,805.47 | 0.00 | 8,934,805.47 | 4,557,199.59 |
| Coordinación y Supervisión Nueva Segovia | 33,189,500.16 | 25,086,415.04 | 0.00 | 25,086,415.04 | 8,103,085.12 |
| Coordinación y Supervisión León | 41,167,396.50 | 32,154,385.94 | 0.00 | 32,154,385.94 | 9,013,010.56 |
| Servicios de Formulación de Programas y Proyectos Educativos | 8,859,837.54 | 3,712,664.26 | 313,671.04 | 4,026,335.30 | 4,833,502.24 |
| Coordinación y Supervisión Estelí | 21,238,895.54 | 18,948,852.14 | 0.00 | 18,948,852.14 | 2,290,043.40 |
| Coordinación y Supervisión Managua | 65,369,487.04 | 53,190,154.40 | 0.00 | 53,190,154.40 | 12,179,332.64 |
| Coordinación y Supervisión Jinotega | 30,819,605.54 | 23,190,037.68 | 0.00 | 23,190,037.68 | 7,629,567.86 |
| Servicios de Planificación y Desarrollo Estratégico | 2,747,933.36 | 1,261,100.41 | 467,825.36 | 1,728,925.77 | 1,019,007.59 |
| Acceso a la Información Pública | 3,005,075.00 | 1,930,872.38 | 0.00 | 1,930,872.38 | 1,074,202.62 |
| Coordinación y Supervisión Madriz | 25,682,213.12 | 19,708,451.50 | 0.00 | 19,708,451.50 | 5,973,761.62 |
| Coordinación y Supervisión Carazo | 26,761,752.38 | 19,829,569.54 | 0.00 | 19,829,569.54 | 6,932,182.84 |
| Servicios de Evaluación de los Aprendizajes | 16,211,679.75 | 3,821,394.31 | 823,280.41 | 4,644,674.72 | 11,567,005.03 |
| Dirección y Coordinación de Centros de Educación Privados Subvencionados | 1,366,775.00 | 1,105,079.94 | 0.00 | 1,105,079.94 | 261,695.06 |
| Servicios de Gestión Ambiental | 1,300,981.00 | 917,599.52 | 0.00 | 917,599.52 | 383,381.48 |
| Coordinación y Supervisión Chinandega | 48,229,767.57 | 38,629,650.73 | 0.00 | 38,629,650.73 | 9,600,116.84 |
| Coordinación y Supervisión Masaya | 24,693,973.00 | 19,612,877.01 | 0.00 | 19,612,877.01 | 5,081,095.99 |
| Coordinación y Supervisión RACCS | 28,757,242.32 | 22,142,792.61 | 0.00 | 22,142,792.61 | 6,614,449.71 |
| Coordinación y Apoyo al Subsistema de Educación Autónoma Regional | 9,130,869.71 | 3,477,434.34 | 0.00 | 3,477,434.34 | 5,653,435.37 |

FILTRADO POR :

PARAMETROS ESPECIALES: Mes Inicial (MM)=1 / Mes Final (MM)=9 / Programa Especifico=6

PRODUCCION 2016

Cuadro No. 20

SUBSISTEMA : SIEP
 APLICACION : SIEP
 ENTIDAD : DGP
 USUARIO : DGP027

PRODUCCION 2016
 MINISTERIO DE HACIENDA Y CREDITO PUBLICO
 PROGRAMAS ESPECIFICOS
 ESTRATEGIA REDUCCION DE LA POBREZA (RECLASIFICACION ERCEP)

PAGINA: 2 de 52
 FECHA: 07/10/2016
 HORA: 05:13:20 PM
 REPORTE: PRPSIEP125A

ACTUALIZADO Y DEVENGADO (CORDOBAS)
 DE: ENERO A: SEPTIEMBRE

| INSTITUCION | PRESUPUESTO ACTUALIZADO | DEVENGADO | | | SALDO POR DEVENGAR |
|---|----------------------------|-------------------------|-----------------------|-------------------------|-------------------------|
| | | CORRIENTE | CAPITAL | TOTAL | |
| MINISTERIO DE EDUCACIÓN | | | | | |
| ACTIVIDADES CENTRALES | | | | | |
| Gestión y Prevención de Riesgos (desastres) | 5,893,748.51 | 4,600,190.47 | 106,540.60 | 4,706,731.07 | 1,187,017.44 |
| Provisión de Infraestructura y Equipamiento Escolar | 37,598,931.93 | 12,092,912.71 | 0.00 | 12,092,912.71 | 25,506,019.22 |
| Centro de Capacitación (PAEBANIC) | 1,533,930.00 | 999,471.26 | 0.00 | 999,471.26 | 534,458.74 |
| Servicios de Comunicación Social | 25,235,743.50 | 12,932,940.24 | 749,938.00 | 13,682,878.24 | 11,552,865.26 |
| Programa Integral de Nutrición Escolar (PINE-MINED) | 22,653,624.94 | 9,948,102.32 | 0.00 | 9,948,102.32 | 12,705,522.62 |
| Coordinación y Supervisión Río San Juan | 18,522,985.32 | 11,263,427.98 | 0.00 | 11,263,427.98 | 7,259,557.34 |
| Coordinación y Supervisión Granada | 21,354,860.65 | 14,919,232.76 | 0.00 | 14,919,232.76 | 6,435,627.89 |
| FORMACIÓN Y DESARROLLO PROFESIONAL DOCENTE | 199,221,744.40 | 130,472,553.99 | 108,311.04 | 130,580,865.03 | 68,640,879.37 |
| Formación Continua y Capacitación | 53,763,258.19 | 31,533,018.67 | 0.00 | 31,533,018.67 | 22,230,239.52 |
| Formación Inicial Docentes | 132,101,143.53 | 92,561,163.49 | 108,311.04 | 92,669,474.53 | 39,431,669.00 |
| Servicios de Consejería Escolar y Formación de Valores | 12,499,344.68 | 5,987,830.85 | 0.00 | 5,987,830.85 | 6,511,513.83 |
| Fortalecimiento de la Consejería Escolar y la Educación Integral de la Sexualidad en el MINED | 857,998.00 | 390,540.98 | 0.00 | 390,540.98 | 467,457.02 |
| EDUCACIÓN PRIMARIA | 7,492,394,366.71 | 5,181,464,193.85 | 122,478,136.66 | 5,303,942,330.51 | 2,188,452,036.20 |
| Mejoramiento del centro escolar Arcoiris de Amor en El Rama | 1,400,000.00 | 0.00 | 612,946.61 | 612,946.61 | 787,053.39 |
| Mejoramiento del centro escolar Los Ángeles en El Rama | 0.00 | 0.00 | 0.00 | 0.00 | 0.00 |
| Mejoramiento del centro escolar Salomón Ibarra Mayorga en Telpaneca | 3,758,490.00 | 0.00 | 0.00 | 0.00 | 3,758,490.00 |
| Mejoramiento de aulas multigrado en el centro escolar Nuevo Amanecer en Rosita | 2,030,052.53 | 0.00 | 933,270.15 | 933,270.15 | 1,096,782.38 |
| Mejoramiento del centro escolar Diriangén en San Juan de Río Coco | 3,006,792.00 | 0.00 | 0.00 | 0.00 | 3,006,792.00 |
| Mejoramiento de aulas multigrado en el centro escolar Buenos Aires en Rosita | 2,030,052.53 | 0.00 | 939,382.52 | 939,382.52 | 1,090,670.01 |
| Mejoramiento de aulas multigrado en el centro escolar Benjamín Llinder en Rosita | 0.00 | 0.00 | 0.00 | 0.00 | 0.00 |
| Mejoramiento del centro escolar Terreríos en Jalapa | 2,435,723.00 | 0.00 | 0.00 | 0.00 | 2,435,723.00 |
| Servicios de Educación Primaria para Extra Edad | 24,334,157.20 | 16,131,516.22 | 0.00 | 16,131,516.22 | 8,202,640.98 |
| Mejoramiento de aulas multigrado en el centro escolar Panales N°1 en El Sauce | 1,624,751.18 | 0.00 | 780,819.77 | 780,819.77 | 843,931.41 |
| Mejoramiento del centro escolar Santo Domingo Sector 5 en Telpaneca | 3,044,654.00 | 0.00 | 0.00 | 0.00 | 3,044,654.00 |
| Diseño para el mejoramiento del centro escolar Salomón Ibarra Mayorga en San Juan de Río Coco | 2,518,655.00 | 0.00 | 0.00 | 0.00 | 2,518,655.00 |
| Mejoramiento de aula multigrado en el centro escolar Diriangén en Rancho Grande | 0.00 | 0.00 | 0.00 | 0.00 | 0.00 |
| Mejoramiento del centro escolar El Trapiche en San Marcos, Carazo | 0.00 | 0.00 | 0.00 | 0.00 | 0.00 |
| Mejoramiento del centro escolar El Black en Rosita | 0.00 | 0.00 | 0.00 | 0.00 | 0.00 |
| Mejoramiento de aula multigrado en el centro escolar Gabriela Mistral en Waslala | 0.00 | 0.00 | 0.00 | 0.00 | 0.00 |
| Mejoramiento de aula multigrado en el centro escolar Peñas Blancas N°2 en en Wiwili Jinotega | 0.00 | 0.00 | 0.00 | 0.00 | 0.00 |
| Mejoramiento de aulas multigrado en el centro escolar Jesús de la Buena Esperanza en Boaco | 1,494,134.16 | 0.00 | 680,043.33 | 680,043.33 | 814,090.83 |
| Mejoramiento del centro escolar Linda Vista de Palo Prieto en Wiwili de Nueva Segovia | 1,400,000.00 | 0.00 | 0.00 | 0.00 | 1,400,000.00 |
| Mejoramiento del centro escolar El Hular en El Tuma - La Dalia | 1,400,000.00 | 0.00 | 0.00 | 0.00 | 1,400,000.00 |
| Diseño para el mejoramiento del centro escolar Salomón Ibarra Mayorga en Telpaneca | 968,713.00 | 0.00 | 0.00 | 0.00 | 968,713.00 |
| Mejoramiento del centro escolar El Moradón en Wiwili de Nueva Segovia | 1,400,000.00 | 0.00 | 0.00 | 0.00 | 1,400,000.00 |
| Mejoramiento de aula multigrado en el centro escolar Socorro Yaoska N°3 en Rancho Grande | 0.00 | 0.00 | 0.00 | 0.00 | 0.00 |
| Mejoramiento de aula multigrado en el centro escolar Rafaela Herrera en El Tortuguero | 0.00 | 0.00 | 0.00 | 0.00 | 0.00 |
| Mejoramiento de aula multigrado en el centro escolar Las Labranzas N°3 en Estelí | 0.00 | 0.00 | 0.00 | 0.00 | 0.00 |
| Mejoramiento de aulas multigrado en el centro escolar Coliwas en Rosita | 2,130,052.53 | 0.00 | 939,382.52 | 939,382.52 | 1,190,670.01 |
| Diseño para el mejoramiento del centro escolar Olimpia Colindres en Murra | 1,356,199.00 | 0.00 | 0.00 | 0.00 | 1,356,199.00 |
| Mejoramiento de aulas multigrado en el centro escolar Getsemani en Rosita | 2,130,052.53 | 0.00 | 939,382.52 | 939,382.52 | 1,190,670.01 |
| Mejoramiento de aula multigrado en el centro escolar Sector Sierre Valle en Waslala | 0.00 | 0.00 | 0.00 | 0.00 | 0.00 |
| Mejoramiento de aula multigrado en el centro escolar Pablo Antonio Cuadra en Waslala | 0.00 | 0.00 | 0.00 | 0.00 | 0.00 |
| Mejoramiento de aula multigrado en el centro escolar Soledad en San Rafael del Norte | 0.00 | 0.00 | 0.00 | 0.00 | 0.00 |
| Mejoramiento de aula multigrado en el centro escolar Tomasa Damaris en Nueva Guinea | 0.00 | 0.00 | 0.00 | 0.00 | 0.00 |
| Mejoramiento de aula multigrado en el centro escolar Río Arriba del Limón en Jalapa | 0.00 | 0.00 | 0.00 | 0.00 | 0.00 |
| Mejoramiento del centro escolar El Progreso en Nueva Guinea | 1,400,000.00 | 0.00 | 636,312.13 | 636,312.13 | 763,687.87 |
| Mejoramiento de aulas multigrado en el centro escolar Rafaela Herrera en Boaco | 1,494,134.16 | 0.00 | 680,043.33 | 680,043.33 | 814,090.83 |
| Mejoramiento del centro escolar San Jerónimo en Santo Domingo | 963,459.26 | 0.00 | 940,300.82 | 940,300.82 | 23,158.44 |

FILTRADO POR :

PARAMETROS ESPECIALES: Mes Inicial (MM)=1 / Mes Final (MM)=9 / Programa Especifico=6

PRODUCCION 2016

Cuadro No. 20

SUBSISTEMA : SIEP
 APLICACION : SIEP
 ENTIDAD : DGP
 USUARIO : DGP027

PRODUCCION 2016
 MINISTERIO DE HACIENDA Y CREDITO PUBLICO
 PROGRAMAS ESPECIFICOS
 ESTRATEGIA REDUCCION DE LA POBREZA (RECLASIFICACION ERCEP)

PAGINA: 3 de 52
 FECHA: 07/10/2016
 HORA: 05:13:20 PM
 REPORTE: PRPSIEP125A

ACTUALIZADO Y DEVENGADO (CORDOBAS)
 DE: ENERO A: SEPTIEMBRE

| INSTITUCION | PRESUPUESTO ACTUALIZADO | DEVENGADO | | | SALDO POR DEVENGAR |
|--|----------------------------|----------------|---------------|----------------|-----------------------|
| | | CORRIENTE | CAPITAL | TOTAL | |
| MINISTERIO DE EDUCACIÓN | | | | | |
| EDUCACIÓN PRIMARIA | | | | | |
| Mejoramiento del centro escolar San Ramón en San José de Bocay | 600,304.34 | 0.00 | 600,304.34 | 600,304.34 | 0.00 |
| Mejoramiento del centro escolar El Carao en Muy Muy | 558,496.52 | 0.00 | 360,955.53 | 360,955.53 | 197,540.99 |
| Diseño para el mejoramiento del centro escolar Santo Domingo de Guzmán (Flor de María Vargas) en Totogalpa | 1,162,456.00 | 0.00 | 0.00 | 0.00 | 1,162,456.00 |
| Mejoramiento de aulas multigrado en el centro escolar El Milagro en Rosita | 2,130,052.53 | 0.00 | 939,382.52 | 939,382.52 | 1,190,670.01 |
| Mejoramiento de aulas multigrado en el centro escolar El Corralito en Acoyapa | 1,711,298.50 | 0.00 | 737,530.36 | 737,530.36 | 973,768.14 |
| Diseño para el mejoramiento del centro escolar Miguel Larreynaga en Jalapa | 581,228.00 | 0.00 | 0.00 | 0.00 | 581,228.00 |
| Subvención a Centros Escolares - Primaria | 146,566,791.00 | 106,256,049.68 | 0.00 | 106,256,049.68 | 40,310,741.32 |
| Mejoramiento de aulas multigrado en el centro escolar Tercio Pelo en Rosita | 2,130,052.53 | 0.00 | 933,270.15 | 933,270.15 | 1,196,782.38 |
| Mantenimiento y Reparación de Mobiliario Escolar | 20,000,000.00 | 7,741,800.00 | 0.00 | 7,741,800.00 | 12,258,200.00 |
| Mejoramiento de aulas multigrado en el centro escolar Nueva América en Rosita | 2,030,052.53 | 0.00 | 933,270.15 | 933,270.15 | 1,096,782.38 |
| Mejoramiento del centro escolar Alfonso Cortés en San Juan de Río Coco | 6,010,898.00 | 0.00 | 0.00 | 0.00 | 6,010,898.00 |
| Dotación de Pupitres y Set de Mobiliario para Maestros | 48,507,916.15 | 1,983,536.10 | 11,715,815.26 | 13,699,351.36 | 34,808,564.79 |
| Mejoramiento de aula multigrado en el centro escolar Miguel Obando y Bravo en Waslala | 0.00 | 0.00 | 0.00 | 0.00 | 0.00 |
| Mejoramiento de aula multigrado en el centro Escolar Salomón Ibarra en El Rama | 0.00 | 0.00 | 0.00 | 0.00 | 0.00 |
| Mejoramiento de aula multigrados en el centro escolar Flor de Pino N°3 en Waslala | 0.00 | 0.00 | 0.00 | 0.00 | 0.00 |
| Mejoramiento de aula multigrado en el centro escolar Puertas del Cielo en Siuna | 0.00 | 0.00 | 0.00 | 0.00 | 0.00 |
| Mejoramiento de aula multigrado en el centro escolar San José Good Liven en El Tortuguero | 0.00 | 0.00 | 0.00 | 0.00 | 0.00 |
| Mejoramiento de aula multigrado en el centro escolar San Francisco en Waslala | 0.00 | 0.00 | 0.00 | 0.00 | 0.00 |
| Mejoramiento de aula multigrado en el centro escolar Santa Cruz N°1 en Santa María de Pantasma | 0.00 | 0.00 | 0.00 | 0.00 | 0.00 |
| Mejoramiento de aula multigrado en el centro escolar Santa Cruz N°1 en Santa María de Pantasma | 0.00 | 0.00 | 0.00 | 0.00 | 0.00 |
| Mejoramiento de aula multigrado en el centro escolar Olaskinon N°1 en Wiwili Jinotega | 0.00 | 0.00 | 0.00 | 0.00 | 0.00 |
| Mejoramiento de aulas multigrado en el centro escolar Susún las Flores en Rosita | 2,130,052.53 | 0.00 | 933,270.15 | 933,270.15 | 1,196,782.38 |
| Mejoramiento del instituto 3 de Marzo Ternura de los Pueblos en Quilalí | 2,932,101.00 | 0.00 | 0.00 | 0.00 | 2,932,101.00 |
| Diseño para el mejoramiento del centro escolar Cristo Rey en Telpaneca | 968,713.00 | 0.00 | 0.00 | 0.00 | 968,713.00 |
| Mejoramiento del centro escolar Simón Bolívar en Jalapa | 7,124,639.00 | 0.00 | 0.00 | 0.00 | 7,124,639.00 |
| Mejoramiento de aula multigrado en el centro escolar La Trinidad en Comalapa | 0.00 | 0.00 | 0.00 | 0.00 | 0.00 |
| Mejoramiento de aula multigrado en el centro escolar Santos Alfonso Hurtado en Boaco | 0.00 | 0.00 | 0.00 | 0.00 | 0.00 |
| Mejoramiento de aula multigrado en el centro escolar Georgino Andrade en Boaco | 0.00 | 0.00 | 0.00 | 0.00 | 0.00 |
| Mejoramiento de aula multigrado en el centro escolar San Martín en La Cruz de Río Grande | 0.00 | 0.00 | 0.00 | 0.00 | 0.00 |
| Mejoramiento de aula multigrado en el centro escolar Wano Central N°1 en Wiwili Jinotega | 0.00 | 0.00 | 0.00 | 0.00 | 0.00 |
| Mejoramiento de aula multigrado en el centro escolar Sierra Morena en Jinotega | 0.00 | 0.00 | 0.00 | 0.00 | 0.00 |
| Mejoramiento de aula multigrado en el centro escolar Vallas Central en Waslala | 0.00 | 0.00 | 0.00 | 0.00 | 0.00 |
| Mejoramiento del centro escolar Jehová es mi Pastor en El Rama | 1,400,000.00 | 0.00 | 612,946.61 | 612,946.61 | 787,053.39 |
| Diseño para el mejoramiento del centro escolar Santo Domingo Sector 5 en Telpaneca | 774,971.00 | 0.00 | 0.00 | 0.00 | 774,971.00 |
| Mejoramiento del centro escolar Yale N°1 en El Tuma - La Dalia | 562,403.36 | 0.00 | 185,639.87 | 185,639.87 | 376,763.49 |
| Mejoramiento del centro escolar Alexis Arguello en Teustepe | 1,638,684.66 | 0.00 | 1,618,046.67 | 1,618,046.67 | 20,637.99 |
| Mejoramiento del centro escolar El Chiquirín en Somoto | 2,448,738.12 | 0.00 | 2,448,738.12 | 2,448,738.12 | 0.00 |
| Mejoramiento del centro escolar Los Alpes - Baronesa en Condega | 1,164,791.69 | 0.00 | 1,164,791.69 | 1,164,791.69 | 0.00 |
| Mejoramiento del centro escolar Tomasa Damaris Rueda en Nueva Guinea | 1,400,000.00 | 0.00 | 612,946.61 | 612,946.61 | 787,053.39 |
| Mejoramiento del centro escolar Miguel Larreynaga en San José de Cusmapa | 1,233,217.83 | 0.00 | 1,233,217.83 | 1,233,217.83 | 0.00 |
| Mejoramiento del centro escolar La Estanzuela en Estelí | 1,169,694.81 | 0.00 | 1,169,694.81 | 1,169,694.81 | 0.00 |
| Mejoramiento del centro escolar Laguna Verde N°3 en Wiwili de Jinotega | 517,793.28 | 0.00 | 517,793.28 | 517,793.28 | 0.00 |
| Mejoramiento del centro escolar Martha Soza en San Sebastián de Yalí | 453,261.64 | 0.00 | 453,261.64 | 453,261.64 | 0.00 |
| Mejoramiento del centro escolar Bijague Sur en Matagalpa | 583,458.02 | 0.00 | 311,755.97 | 311,755.97 | 271,702.05 |
| Mejoramiento del centro escolar San José de Gualiqueme en Condega | 1,186,344.30 | 0.00 | 1,186,344.30 | 1,186,344.30 | 0.00 |
| Diseño para el mejoramiento del centro escolar Santa Teresa en Quilalí | 968,713.00 | 0.00 | 0.00 | 0.00 | 968,713.00 |
| Diseño para el mejoramiento del centro escolar Diriangén en San Juan de Río Coco | 968,713.00 | 0.00 | 0.00 | 0.00 | 968,713.00 |
| Mejoramiento de aulas multigrado en el centro escolar San Jorge en La Conquista | 14,385.19 | 0.00 | 0.00 | 0.00 | 14,385.19 |
| Mejoramiento de aulas multigrado en el centro escolar El Cascal en Rosita | 2,030,052.53 | 0.00 | 939,382.52 | 939,382.52 | 1,090,670.01 |
| Mejoramiento del centro escolar San Marcos Abajo en Muy Muy | 560,822.13 | 0.00 | 369,988.25 | 369,988.25 | 190,833.88 |

FILTRADO POR :

PARAMETROS ESPECIALES: Mes Inicial (MM)=1 / Mes Final (MM)=9 / Programa Especifico=6

PRODUCCION 2016

Cuadro No. 20

SUBSISTEMA : SIEP
 APLICACION : SIEP
 ENTIDAD : DGP
 USUARIO : DGP027

PRODUCCION 2016
 MINISTERIO DE HACIENDA Y CREDITO PUBLICO
 PROGRAMAS ESPECIFICOS
 ESTRATEGIA REDUCCION DE LA POBREZA (RECLASIFICACION ERCEP)

PAGINA: 4 de 52
 FECHA: 07/10/2016
 HORA: 05:13:20 PM
 REPORTE: PRPSIEP125A

ACTUALIZADO Y DEVENGADO (CORDOBAS)
 DE: ENERO A: SEPTIEMBRE

| INSTITUCION | PRESUPUESTO ACTUALIZADO | DEVENGADO | | | SALDO POR DEVENGAR |
|---|----------------------------|------------------|--------------|------------------|-----------------------|
| | | CORRIENTE | CAPITAL | TOTAL | |
| MINISTERIO DE EDUCACIÓN | | | | | |
| EDUCACIÓN PRIMARIA | | | | | |
| Mejoramiento del instituto Luz Marina González en Jalapa | 5,276,559.00 | 0.00 | 0.00 | 0.00 | 5,276,559.00 |
| Mejoramiento del centro escolar Santa Esther en El Rama | 1,400,000.00 | 0.00 | 0.00 | 0.00 | 1,400,000.00 |
| Mejoramiento centro escolar Enmanuel Mongalo y Rubio en Ciudad Antigua | 7,636,200.00 | 0.00 | 1,818,002.52 | 1,818,002.52 | 5,818,197.48 |
| Mejoramiento de aulas multigrado en el centro escolar Cristóbal Avilés en Camoapa | 1,656,453.05 | 0.00 | 737,530.36 | 737,530.36 | 918,922.69 |
| Servicios de Educación Primaria Formal | 5,642,953,815.71 | 4,000,943,587.78 | 0.00 | 4,000,943,587.78 | 1,642,010,227.93 |
| Dirección y Coordinación de Educación Primaria | 390,786,050.14 | 352,903,976.26 | 112,849.50 | 353,016,825.76 | 37,769,224.38 |
| Mejoramiento de aulas multigrado en el centro escolar Camilo Ortega en Rancho Grande | 1,790,613.45 | 0.00 | 833,750.90 | 833,750.90 | 956,862.55 |
| Mejoramiento de aulas multigrado en el centro escolar Los Pinos en Rancho Grande | 1,690,613.45 | 0.00 | 833,750.90 | 833,750.90 | 856,862.55 |
| Mejoramiento de aulas multigrado en el centro escolar Nuevo Progreso en Rosita | 2,130,052.53 | 0.00 | 933,270.15 | 933,270.15 | 1,196,782.38 |
| Mejoramiento de aula multigrado en el centro escolar Divino Niño en La Cruz de Rio Grande | 0.00 | 0.00 | 0.00 | 0.00 | 0.00 |
| Mejoramiento de aula multigrado en el centro escolar Miguel Larreynaga en Siuna | 0.00 | 0.00 | 0.00 | 0.00 | 0.00 |
| Mejoramiento de aula multigrado en el centro escolar Cenicera Sur en el Sauce | 0.00 | 0.00 | 0.00 | 0.00 | 0.00 |
| Mejoramiento de aula multigrado en el centro escolar Jerusalén del Guayabo en El Tortuguero | 0.00 | 0.00 | 0.00 | 0.00 | 0.00 |
| Mejoramiento del centro escolar José Francisco Montealegre en Puerto Morazán | 0.00 | 0.00 | 0.00 | 0.00 | 0.00 |
| Mejoramiento del centro escolar Gabriela Mistral en Nandaime, Granada | 0.00 | 0.00 | 0.00 | 0.00 | 0.00 |
| Mejoramiento de aula multigrado en el centro escolar Lisandro Meza en El Castillo | 0.00 | 0.00 | 0.00 | 0.00 | 0.00 |
| Mejoramiento de aula multigrado en el centro escolar José Santos Dolmus en Siuna | 0.00 | 0.00 | 0.00 | 0.00 | 0.00 |
| Mejoramiento de aula multigrado en el centro escolar Estrella de la Mañana N°2 en El Ayote | 0.00 | 0.00 | 0.00 | 0.00 | 0.00 |
| Mejoramiento del centro escolar Monseñor Carlos Santi en Rancho Grande | 1,400,000.00 | 0.00 | 0.00 | 0.00 | 1,400,000.00 |
| Mejoramiento del centro escolar José Dimas González en El Tuma - La Dalia | 1,400,000.00 | 0.00 | 0.00 | 0.00 | 1,400,000.00 |
| Mejoramiento de aula multigrado en el centro escolar San Fernando en Rio Blanco | 0.00 | 0.00 | 0.00 | 0.00 | 0.00 |
| Mejoramiento de aula multigrado en el centro escolar Ocote Tuma Abajo en Waslala | 0.00 | 0.00 | 0.00 | 0.00 | 0.00 |
| Mejoramiento de aula multigrado en el centro escolar San Rafael en El Tortuguero | 0.00 | 0.00 | 0.00 | 0.00 | 0.00 |
| Mejoramiento de aula multigrado en el centro escolar Sendero de Luz en El Tortuguero | 0.00 | 0.00 | 0.00 | 0.00 | 0.00 |
| Mejoramiento de aula multigrado en el centro escolar Anexo Nicaragua en El Viejo | 0.00 | 0.00 | 0.00 | 0.00 | 0.00 |
| Mejoramiento del centro escolar Edmundo Díaz en San Juan de Río Coco | 1,878,147.00 | 0.00 | 0.00 | 0.00 | 1,878,147.00 |
| Mejoramiento de aulas multigrado en el centro escolar Sendero de Luz en Rosita | 2,130,052.53 | 0.00 | 933,270.15 | 933,270.15 | 1,196,782.38 |
| Mejoramiento de aula multigrado en el centro escolar Quillie en San Francisco de Cuapa | 0.00 | 0.00 | 0.00 | 0.00 | 0.00 |
| Mejoramiento del centro escolar El Silencio en San Francisco de Cuapa | 941,044.10 | 0.00 | 769,854.13 | 769,854.13 | 171,189.97 |
| Mejoramiento del centro escolar La Pita del Jobo en Wiwilí de Nueva Segovia | 1,400,000.00 | 0.00 | 0.00 | 0.00 | 1,400,000.00 |
| Mejoramiento del centro escolar Peñas Blancas en El Cuá | 1,400,000.00 | 0.00 | 0.00 | 0.00 | 1,400,000.00 |
| Mejoramiento del centro escolar Pedro Joaquín Chamorro en Rancho Grande | 573,253.63 | 0.00 | 224,314.04 | 224,314.04 | 348,939.59 |
| Mejoramiento del centro escolar Las Vegas en Muy Muy | 558,508.89 | 0.00 | 23,957.40 | 23,957.40 | 534,551.49 |
| Mejoramiento del centro escolar 14 de Julio en Rancho Grande | 567,819.96 | 0.00 | 0.00 | 0.00 | 567,819.96 |
| Mejoramiento del centro escolar Las Minas en Wiwilí de Jinotega | 604,025.71 | 0.00 | 604,025.71 | 604,025.71 | 0.00 |
| Mejoramiento del centro escolar Verapaz en El Tuma - La Dalia | 565,498.08 | 0.00 | 383,774.58 | 383,774.58 | 181,723.50 |
| Mejoramiento del centro escolar San Francisco de Asís en La Concordia | 381,979.27 | 0.00 | 381,979.27 | 381,979.27 | 0.00 |
| Mejoramiento del centro escolar El Cobano en San Dionisio | 557,725.22 | 0.00 | 341,349.85 | 341,349.85 | 216,375.37 |
| Mejoramiento del centro escolar 14 de Septiembre en Jinotega | 378,898.98 | 0.00 | 378,898.98 | 378,898.98 | 0.00 |
| Mejoramiento del centro escolar Fuente de Andalucía en El Ayote | 1,400,000.00 | 0.00 | 622,461.61 | 622,461.61 | 777,538.39 |
| Mejoramiento del centro escolar Naciones Unidas en Rancho Grande | 567,834.77 | 0.00 | 78,908.59 | 78,908.59 | 488,926.18 |
| Mejoramiento del centro escolar El Buen Samaritano en Telpaneca | 1,219,575.99 | 0.00 | 1,219,575.99 | 1,219,575.99 | 0.00 |
| Mejoramiento del centro escolar San Miguel de Socal en Boaco | 862,533.55 | 0.00 | 745,445.05 | 745,445.05 | 117,088.50 |
| Mejoramiento del centro escolar Félix Rubén García Sarmiento en Nueva Guinea | 2,800,000.00 | 0.00 | 0.00 | 0.00 | 2,800,000.00 |
| Mejoramiento del centro escolar Enmanuel Mongalo en Matiguás | 568,605.00 | 0.00 | 373,098.38 | 373,098.38 | 195,506.62 |
| Mejoramiento del centro escolar Dennis Martínez en Santa Lucía | 841,057.79 | 0.00 | 807,683.31 | 807,683.31 | 33,374.48 |
| Mejoramiento del centro escolar El Recuerdo en Santa María de Pantasma | 565,060.51 | 0.00 | 565,060.51 | 565,060.51 | 0.00 |
| Mejoramiento de aulas multigrado en el preescolar El Pilón en El Sauce | 1,524,751.18 | 0.00 | 700,819.77 | 700,819.77 | 823,931.41 |
| Mejoramiento de aulas multigrado en el centro escolar Orlando Pineda en Boaco | 1,594,134.16 | 0.00 | 680,043.33 | 680,043.33 | 914,090.83 |
| Mejoramiento del centro escolar Las Veguitas en El Tuma - La Dalia | 1,400,000.00 | 0.00 | 0.00 | 0.00 | 1,400,000.00 |
| Mejoramiento del centro escolar Chachagua en Murra | 1,400,000.00 | 0.00 | 0.00 | 0.00 | 1,400,000.00 |

FILTRADO POR :

PARAMETROS ESPECIALES: Mes Inicial (MM)=1 / Mes Final (MM)=9 / Programa Especifico=6

PRODUCCION 2016

Cuadro No. 20

SUBSISTEMA : SIEP
 APLICACION : SIEP
 ENTIDAD : DGP
 USUARIO : DGP027

PRODUCCION 2016
 MINISTERIO DE HACIENDA Y CREDITO PUBLICO
 PROGRAMAS ESPECIFICOS
 ESTRATEGIA REDUCCION DE LA POBREZA (RECLASIFICACION ERCEP)

PAGINA: 5 de 52
 FECHA: 07/10/2016
 HORA: 05:13:20 PM
 REPORTE: PRPSIEP125A

ACTUALIZADO Y DEVENGADO (CORDOBAS)
 DE: ENERO A: SEPTIEMBRE

| INSTITUCION | PRESUPUESTO ACTUALIZADO | DEVENGADO | | | SALDO POR DEVENGAR |
|--|----------------------------|-----------|--------------|--------------|-----------------------|
| | | CORRIENTE | CAPITAL | TOTAL | |
| MINISTERIO DE EDUCACIÓN | | | | | |
| EDUCACIÓN PRIMARIA | | | | | |
| Mejoramiento de aulas multigrado en el centro escolar El Jardín en Rosita | 2,030,052.53 | 0.00 | 939,382.52 | 939,382.52 | 1,090,670.01 |
| Mejoramiento de aula multigrado en el centro escolar San Francisco en Kukra Hill | 0.00 | 0.00 | 0.00 | 0.00 | 0.00 |
| Mejoramiento de aula multigrado en el centro escolar Zinica N°1 en Waslala | 0.00 | 0.00 | 0.00 | 0.00 | 0.00 |
| Diseño para el mejoramiento del centro escolar Simón Bolívar en Jalapa | 2,324,912.00 | 0.00 | 0.00 | 0.00 | 2,324,912.00 |
| Diseño para el mejoramiento del centro escolar Terreríos en Jalapa | 774,971.00 | 0.00 | 0.00 | 0.00 | 774,971.00 |
| Mejoramiento del centro escolar Miguel Hidalgo y Castilla en El Jícara | 3,078,914.00 | 0.00 | 0.00 | 0.00 | 3,078,914.00 |
| Mejoramiento de aula multigrado en el centro escolar Salomón Ibarra Mayorga en Quezalaguaque | 0.00 | 0.00 | 0.00 | 0.00 | 0.00 |
| Mejoramiento de aula multigrado en el centro escolar San Pablo en Paiwas | 0.00 | 0.00 | 0.00 | 0.00 | 0.00 |
| Mejoramiento del centro escolar San José en Matiguás | 1,400,000.00 | 0.00 | 0.00 | 0.00 | 1,400,000.00 |
| Mejoramiento de aula multigrado en el centro escolar Santa Clara en El Tortuguero | 0.00 | 0.00 | 0.00 | 0.00 | 0.00 |
| Mejoramiento del centro escolar El Guacimito en Siuna | 0.00 | 0.00 | 0.00 | 0.00 | 0.00 |
| Mejoramiento de aula multigrado en el centro escolar Guardabarranco en Paiwas | 0.00 | 0.00 | 0.00 | 0.00 | 0.00 |
| Mejoramiento del centro escolar Cacao en El Sauce | 0.00 | 0.00 | 0.00 | 0.00 | 0.00 |
| Mejoramiento de aula multigrado en el centro escolar Jesús de la Buena Esperanza Sector N°2 en Siuna | 0.00 | 0.00 | 0.00 | 0.00 | 0.00 |
| Mejoramiento del centro escolar Rafaela Herrera en San Francisco Libre | 0.00 | 0.00 | 0.00 | 0.00 | 0.00 |
| Mejoramiento del centro escolar José Dolores Estrada en Diriomo | 0.00 | 0.00 | 0.00 | 0.00 | 0.00 |
| Mejoramiento del centro escolar Agua Fría en El Sauce | 0.00 | 0.00 | 0.00 | 0.00 | 0.00 |
| Construcción del Colegio Sabana Grande en Managua | 0.00 | 0.00 | 0.00 | 0.00 | 0.00 |
| Mejoramiento de aula multigrado en el centro escolar Monte Cristo en Bluefields | 0.00 | 0.00 | 0.00 | 0.00 | 0.00 |
| Mejoramiento de aula multigrado en el centro escolar Caño La Cruz en Waslala | 0.00 | 0.00 | 0.00 | 0.00 | 0.00 |
| Mejoramiento de aula multigrado en el centro escolar Nueva Luz en El Castillo | 0.00 | 0.00 | 0.00 | 0.00 | 0.00 |
| Mejoramiento de aula multigrado en el centro escolar Fray Antonio de Valdivieso en Waslala | 0.00 | 0.00 | 0.00 | 0.00 | 0.00 |
| Mejoramiento del centro escolar Andrés Castro en La Trinidad | 1,232,796.96 | 0.00 | 1,232,796.96 | 1,232,796.96 | 0.00 |
| Mejoramiento del centro escolar Bill Smith en San Francisco de Cuapa | 0.00 | 0.00 | 0.00 | 0.00 | 0.00 |
| Mejoramiento del centro escolar San Francisco de Paula en Telpaneca | 1,223,485.35 | 0.00 | 1,223,485.35 | 1,223,485.35 | 0.00 |
| Mejoramiento del centro escolar El Socorro en Palacaguina | 1,198,528.75 | 0.00 | 1,198,528.75 | 1,198,528.75 | 0.00 |
| Diseño para el mejoramiento del centro escolar La Unión en Quilalí | 774,971.00 | 0.00 | 0.00 | 0.00 | 774,971.00 |
| Diseño para el mejoramiento del centro escolar Simón Bolívar en San Juan de Río Coco | 774,971.00 | 0.00 | 0.00 | 0.00 | 774,971.00 |
| Mejoramiento de aulas multigrado en el centro escolar Santa Rita 2 en Rosita | 2,130,052.53 | 0.00 | 933,270.15 | 933,270.15 | 1,196,782.38 |
| Mejoramiento de aulas multigrado en el centro escolar Ríos de Agua Viva en Rosita | 2,130,052.53 | 0.00 | 933,270.15 | 933,270.15 | 1,196,782.38 |
| Mejoramiento del centro escolar Benjamín Zeledón en Rancho Grande | 621,516.09 | 0.00 | 232,860.97 | 232,860.97 | 388,655.12 |
| Mejoramiento del centro escolar El Progreso N°2 en Nueva Guinea | 1,400,000.00 | 0.00 | 612,946.61 | 612,946.61 | 787,053.39 |
| Mejoramiento del centro escolar NER Las Lajas en San Lorenzo | 890,525.82 | 0.00 | 559,327.03 | 559,327.03 | 331,198.79 |
| Mejoramiento del centro escolar El Quebracho en El Jícara | 3,021,839.00 | 0.00 | 0.00 | 0.00 | 3,021,839.00 |
| Diseño para el mejoramiento del centro escolar Nuevo Amanecer en Quilalí | 1,162,456.00 | 0.00 | 0.00 | 0.00 | 1,162,456.00 |
| Diseño para el mejoramiento del centro escolar Jesús de la Buena Esperanza en Telpaneca | 968,713.00 | 0.00 | 0.00 | 0.00 | 968,713.00 |
| Diseño para el mejoramiento del instituto 3 de Marzo Ternura de los Pueblos en Quilalí | 968,713.00 | 0.00 | 0.00 | 0.00 | 968,713.00 |
| Mejoramiento Centro Escolar San José Obrero en El Almendro | 3,116,434.00 | 0.00 | 0.00 | 0.00 | 3,116,434.00 |
| Mejoramiento de aulas multigrado en el centro escolar La Quebradita en Granada | 1,471,352.20 | 0.00 | 680,043.34 | 680,043.34 | 791,308.86 |
| Diseño para el mejoramiento del centro escolar El Carbonal Arriba en Telpaneca | 774,971.00 | 0.00 | 0.00 | 0.00 | 774,971.00 |
| Diseño para el mejoramiento del centro escolar Alfonso Cortés en San Juan de Río Coco | 1,549,942.00 | 0.00 | 0.00 | 0.00 | 1,549,942.00 |
| Mejoramiento de aula multigrado en el centro escolar La Unión en Bluefields | 0.00 | 0.00 | 0.00 | 0.00 | 0.00 |
| Mejoramiento de aula multigrado en el centro escolar Lirios del Valle en Waslala | 0.00 | 0.00 | 0.00 | 0.00 | 0.00 |
| Mejoramiento de aula multigrado en el centro escolar El Naranjo en El Tortuguero | 0.00 | 0.00 | 0.00 | 0.00 | 0.00 |
| Mejoramiento del centro escolar Lawas Sub I en Bonanza | 0.00 | 0.00 | 0.00 | 0.00 | 0.00 |
| Mejoramiento de aula multigrado en el centro escolar 2 de Junio en Siuna | 0.00 | 0.00 | 0.00 | 0.00 | 0.00 |
| Mejoramiento del centro escolar San Israel en Bonanza | 0.00 | 0.00 | 0.00 | 0.00 | 0.00 |
| Mejoramiento del centro escolar El Moradón en Murra | 0.00 | 0.00 | 0.00 | 0.00 | 0.00 |
| Mejoramiento de aulas multigrado en el centro escolar Cerro Grande en Rancho Grande | 1,790,613.45 | 0.00 | 833,750.90 | 833,750.90 | 956,862.55 |
| Mejoramiento de aula multigrado en el centro escolar 12 de Octubre en Camoapa | 0.00 | 0.00 | 0.00 | 0.00 | 0.00 |

FILTRADO POR :

PARAMETROS ESPECIALES: Mes Inicial (MM)=1 / Mes Final (MM)=9 / Programa Especifico=6

PRODUCCION 2016

Cuadro No. 20

SUBSISTEMA : SIEP
 APLICACION : SIEP
 ENTIDAD : DGP
 USUARIO : DGP027

PRODUCCION 2016
 MINISTERIO DE HACIENDA Y CREDITO PUBLICO
 PROGRAMAS ESPECIFICOS
 ESTRATEGIA REDUCCION DE LA POBREZA (RECLASIFICACION ERCEP)

PAGINA: 6 de 52
 FECHA: 07/10/2016
 HORA: 05:13:20 PM
 REPORTE: PRPSIEP125A

ACTUALIZADO Y DEVENGADO (CORDOBAS)
 DE: ENERO A: SEPTIEMBRE

| INSTITUCION | PRESUPUESTO ACTUALIZADO | DEVENGADO | | | SALDO POR DEVENGAR |
|---|----------------------------|-----------|--------------|--------------|-----------------------|
| | | CORRIENTE | CAPITAL | TOTAL | |
| MINISTERIO DE EDUCACIÓN | | | | | |
| EDUCACIÓN PRIMARIA | | | | | |
| Mejoramiento de aula multigrado en el centro escolar San José N°1 en Rancho Grande | 0.00 | 0.00 | 0.00 | 0.00 | 0.00 |
| Mejoramiento de aula multigrado en el centro escolar Santa Isabel (Los González) en Paiwas | 0.00 | 0.00 | 0.00 | 0.00 | 0.00 |
| Mejoramiento de aula multigrado en el centro escolar San Pablo de Ocote Tuma en Waslala | 0.00 | 0.00 | 0.00 | 0.00 | 0.00 |
| Diseño para el mejoramiento del centro escolar Las Segovias en Quilalí | 968,713.00 | 0.00 | 0.00 | 0.00 | 968,713.00 |
| Mejoramiento de aulas multigrado en el centro escolar Santa Lucía N° 2 en Rosita | 2,130,052.53 | 0.00 | 933,270.15 | 933,270.15 | 1,196,782.38 |
| Mejoramiento del centro escolar René Castrillo Masís en El Cuá | 1,400,000.00 | 0.00 | 0.00 | 0.00 | 1,400,000.00 |
| Mejoramiento del centro escolar El Naranjal en Juigalpa | 889,369.02 | 0.00 | 696,488.62 | 696,488.62 | 192,880.40 |
| Mejoramiento del centro escolar Salomón Ibarra Mayorga en Matagalpa | 565,982.27 | 0.00 | 99,960.65 | 99,960.65 | 466,021.62 |
| Mejoramiento del centro escolar Sagrada Familia en El Rama | 0.00 | 0.00 | 0.00 | 0.00 | 0.00 |
| Mejoramiento del centro escolar El Progreso N°3 en Muelle de los Bueyes | 1,400,000.00 | 0.00 | 612,946.61 | 612,946.61 | 787,053.39 |
| Mejoramiento del centro escolar Samuel Meza en San José de Bocay | 697,854.30 | 0.00 | 697,854.30 | 697,854.30 | 0.00 |
| Mejoramiento del centro escolar Nuestra Señora de Los Ángeles en Villa Sandino | 943,718.03 | 0.00 | 932,178.06 | 932,178.06 | 11,539.97 |
| Mejoramiento del centro escolar José Dolores Estrada en Condega | 1,259,750.27 | 0.00 | 1,259,750.27 | 1,259,750.27 | 0.00 |
| Mejoramiento del centro escolar San Antonio de Padua en Villa Sandino | 943,718.03 | 0.00 | 930,137.79 | 930,137.79 | 13,580.24 |
| Mejoramiento del centro escolar Santa Ana del Ojoche en San Juan de Río Coco | 1,185,797.94 | 0.00 | 1,185,797.94 | 1,185,797.94 | 0.00 |
| Mejoramiento del centro escolar Ceiba Central en Waslala | 576,358.02 | 0.00 | 215,085.19 | 215,085.19 | 361,272.83 |
| Mejoramiento del centro escolar Violeta de Barrios en El Rama | 0.00 | 0.00 | 0.00 | 0.00 | 0.00 |
| Mejoramiento centro escolar José Coronel Urtecho en Murra | 7,636,200.00 | 0.00 | 1,965,523.91 | 1,965,523.91 | 5,670,676.09 |
| Mejoramiento del centro escolar Santo Domingo de Guzmán (Flor de María Vargas) en Totogalpa | 4,414,667.00 | 0.00 | 0.00 | 0.00 | 4,414,667.00 |
| Mejoramiento del centro escolar La Unión en Quilalí | 2,464,261.00 | 0.00 | 0.00 | 0.00 | 2,464,261.00 |
| Mejoramiento del centro escolar Simón Bolívar en San Juan de Río Coco | 2,420,677.00 | 0.00 | 0.00 | 0.00 | 2,420,677.00 |
| Mejoramiento de aulas multigrado en el centro escolar Florida 2 en Rosita | 2,130,052.53 | 0.00 | 933,270.16 | 933,270.16 | 1,196,782.37 |
| Mejoramiento de aulas multigrado en el centro escolar Santa Teresa en Rosita | 2,130,052.53 | 0.00 | 933,270.15 | 933,270.15 | 1,196,782.38 |
| Mejoramiento del centro escolar San Pedro de Kininowas en Wiwili de Jinotega | 654,098.73 | 0.00 | 248,677.57 | 248,677.57 | 405,421.16 |
| Mejoramiento del centro escolar Rubén Darío en San José de Bocay | 408,829.83 | 0.00 | 408,829.83 | 408,829.83 | 0.00 |
| Mejoramiento de aulas multigrado en el centro escolar Salomón Ibarra Mayorga en El Coral | 1,653,607.84 | 0.00 | 737,530.36 | 737,530.36 | 916,077.48 |
| Mejoramiento Centro Escolar San Francisco de Asís en El Almendro | 4,868,597.00 | 0.00 | 0.00 | 0.00 | 4,868,597.00 |
| Mejoramiento del Centro Escolar Rafaela Herrera N° 02 en El Ayote | 3,317,600.00 | 0.00 | 0.00 | 0.00 | 3,317,600.00 |
| Mejoramiento de aulas multigrado en el centro escolar Estrella de Belén en Rosita | 2,130,052.53 | 0.00 | 961,906.33 | 961,906.33 | 1,168,146.20 |
| Mejoramiento del centro escolar Josefa Toledo de Aguerri en Jalapa | 2,437,252.00 | 0.00 | 0.00 | 0.00 | 2,437,252.00 |
| Mejoramiento de aula multigrado en el centro escolar Héroes y Mártires Casas Viejas en Jalapa | 0.00 | 0.00 | 0.00 | 0.00 | 0.00 |
| Mejoramiento de aula multigrado en el centro escolar El Islote en Buenos Aires | 0.00 | 0.00 | 0.00 | 0.00 | 0.00 |
| Mejoramiento del centro escolar María Aragón en Nandaime, Granada | 0.00 | 0.00 | 0.00 | 0.00 | 0.00 |
| Mejoramiento de aula multigrado en el centro escolar El Aguacate en La Cruz de Río Grande | 0.00 | 0.00 | 0.00 | 0.00 | 0.00 |
| Mejoramiento de aula multigrados en el centro escolar Arenas Blancas N°2 en Waslala | 0.00 | 0.00 | 0.00 | 0.00 | 0.00 |
| Mejoramiento de aula multigrado en el centro escolar La Reforma en El Tortuguero | 0.00 | 0.00 | 0.00 | 0.00 | 0.00 |
| Mejoramiento de aula multigrados en el centro escolar Arlen Siu en Rancho Grande | 0.00 | 0.00 | 0.00 | 0.00 | 0.00 |
| Mejoramiento de aula multigrado en el centro escolar Chile N°3 en Waslala | 0.00 | 0.00 | 0.00 | 0.00 | 0.00 |
| Mejoramiento del centro escolar Rubén Darío en Mulukukú | 0.00 | 0.00 | 0.00 | 0.00 | 0.00 |
| Mejoramiento de aula multigrado en el centro escolar El Manantial Parroquia en Waslala | 0.00 | 0.00 | 0.00 | 0.00 | 0.00 |
| Mejoramiento de aula multigrado en el centro escolar Cristóbal Colón en Granada | 0.00 | 0.00 | 0.00 | 0.00 | 0.00 |
| Mejoramiento de aula multigrado en el centro escolar Izarid Taleno en Muelle de los Bueyes | 0.00 | 0.00 | 0.00 | 0.00 | 0.00 |
| Mejoramiento de aula multigrado en el centro escolar La Unión en La Cruz de Río Grande | 0.00 | 0.00 | 0.00 | 0.00 | 0.00 |
| Mejoramiento del centro escolar Enmanuel Mongalo en Santa Rosa del Peñón | 0.00 | 0.00 | 0.00 | 0.00 | 0.00 |
| Mejoramiento de aula multigrado en el centro escolar La Esperanza en Rosita | 0.00 | 0.00 | 0.00 | 0.00 | 0.00 |
| Mejoramiento del centro escolar 15 de Septiembre en Cárdenas, Rivas | 0.00 | 0.00 | 0.00 | 0.00 | 0.00 |
| Mejoramiento de aula multigrado en el centro escolar Rosa Sarmiento en Waslala | 0.00 | 0.00 | 0.00 | 0.00 | 0.00 |
| Mejoramiento del centro escolar Samaria en El Ayote | 1,400,000.00 | 0.00 | 0.00 | 0.00 | 1,400,000.00 |
| Mejoramiento de aula multigrado en el centro escolar San José N°1 en Bluefields | 0.00 | 0.00 | 0.00 | 0.00 | 0.00 |

FILTRADO POR :

PARAMETROS ESPECIALES: Mes Inicial (MM)=1 / Mes Final (MM)=9 / Programa Especifico=6

PRODUCCION 2016

Cuadro No. 20

SUBSISTEMA : SIEP
 APLICACION : SIEP
 ENTIDAD : DGP
 USUARIO : DGP027

PRODUCCION 2016
 MINISTERIO DE HACIENDA Y CREDITO PUBLICO
 PROGRAMAS ESPECIFICOS
 ESTRATEGIA REDUCCION DE LA POBREZA (RECLASIFICACION ERCEP)

PAGINA: 7 de 52
 FECHA: 07/10/2016
 HORA: 05:13:20 PM
 REPORTE: PRPSIEP125A

ACTUALIZADO Y DEVENGADO (CORDOBAS)
 DE: ENERO A: SEPTIEMBRE

| INSTITUCION | PRESUPUESTO ACTUALIZADO | DEVENGADO | | | SALDO POR DEVENGAR |
|---|----------------------------|---------------|--------------|---------------|-----------------------|
| | | CORRIENTE | CAPITAL | TOTAL | |
| MINISTERIO DE EDUCACIÓN | | | | | |
| EDUCACIÓN PRIMARIA | | | | | |
| Mejoramiento del centro escolar Madre Teresa de Calcuta en Jalapa | 2,420,677.00 | 0.00 | 0.00 | 0.00 | 2,420,677.00 |
| Mejoramiento del centro escolar Antonio Mairena en El Ayote | 1,400,000.00 | 0.00 | 0.00 | 0.00 | 1,400,000.00 |
| Mejoramiento del centro escolar 29 de Junio en Jalapa | 4,194,067.00 | 0.00 | 0.00 | 0.00 | 4,194,067.00 |
| Mejoramiento del centro escolar José de la Cruz Mena en Jalapa | 3,021,839.00 | 0.00 | 0.00 | 0.00 | 3,021,839.00 |
| Mejoramiento de aula multigrado en el centro escolar Nueva Luz en La Cruz de Rio Grande | 0.00 | 0.00 | 0.00 | 0.00 | 0.00 |
| Mejoramiento de aula multigrado en el centro escolar La Unión en San Rafael del Norte | 0.00 | 0.00 | 0.00 | 0.00 | 0.00 |
| Mejoramiento del centro escolar Mancarrón en San Carlos | 7,100,794.21 | 0.00 | 7,100,784.07 | 7,100,784.07 | 10.14 |
| Diseño para el mejoramiento del centro escolar Dr. Carlos Herrera (Julio César Maldonado) en Somoto | 774,971.00 | 0.00 | 0.00 | 0.00 | 774,971.00 |
| Mejoramiento del centro escolar Miguel Ramirez Goyena en Teustepe | 968,401.16 | 0.00 | 958,082.18 | 958,082.18 | 10,318.98 |
| Mejoramiento del centro escolar San Juan de Pablo en San Lorenzo | 890,525.82 | 0.00 | 866,516.72 | 866,516.72 | 24,009.10 |
| Mejoramiento del centro escolar Rubén Darío en Las Sabanas | 1,192,908.43 | 0.00 | 1,192,908.43 | 1,192,908.43 | 0.00 |
| Mejoramiento del centro escolar San Francisco en Muelle de los Bueyes | 1,400,000.00 | 0.00 | 612,946.61 | 612,946.61 | 787,053.39 |
| Mejoramiento del centro escolar Gaspar Garcia Laviana en Nueva Guinea | 1,400,000.00 | 0.00 | 725,122.56 | 725,122.56 | 674,877.44 |
| Mejoramiento del centro escolar Padre Miguel Merel en Juigalpa | 942,669.05 | 0.00 | 930,361.98 | 930,361.98 | 12,307.07 |
| Mejoramiento del centro escolar Estado de Québec en El Rama | 1,400,000.00 | 0.00 | 622,065.48 | 622,065.48 | 777,934.52 |
| Mejoramiento del centro escolar Ocote Arriba en San Dionisio | 560,822.12 | 0.00 | 192,418.61 | 192,418.61 | 368,403.51 |
| Mejoramiento del centro escolar Makergales N°2 en Wiwilí de Jinotega | 497,869.47 | 0.00 | 497,869.47 | 497,869.47 | 0.00 |
| Mejoramiento de aulas multigrado en el centro escolar Pablo Antonio Cuadra en Rancho Grande | 1,690,613.45 | 0.00 | 783,750.89 | 783,750.89 | 906,862.56 |
| Mejoramiento del centro escolar Nicarao en El Rama | 1,400,000.00 | 0.00 | 639,979.01 | 639,979.01 | 760,020.99 |
| Mejoramiento del centro escolar San Judas en Santo Domingo | 963,459.26 | 0.00 | 951,838.50 | 951,838.50 | 11,620.76 |
| Mejoramiento del centro escolar Nuevo Amanecer en Quilalí | 3,516,687.00 | 0.00 | 0.00 | 0.00 | 3,516,687.00 |
| Diseño para el mejoramiento del centro escolar El Junco en Jalapa | 968,713.00 | 0.00 | 0.00 | 0.00 | 968,713.00 |
| Mejoramiento de aulas multigrado en el centro escolar Kukalaya 2 en Rosita | 2,130,052.53 | 0.00 | 939,382.52 | 939,382.52 | 1,190,670.01 |
| Mantenimiento y Reparación de Aulas | 67,403,312.18 | 37,153,063.86 | 0.00 | 37,153,063.86 | 30,250,248.32 |
| Servicios de Educación Primaria Multigrado y Tercer Nivel Alternativo | 135,223,854.43 | 40,089,507.42 | 0.00 | 40,089,507.42 | 95,134,347.01 |
| Mejoramiento de aulas multigrado en el centro escolar Unawasito Central 1 en Rosita | 2,130,052.53 | 0.00 | 1,400,368.85 | 1,400,368.85 | 729,683.68 |
| Mejoramiento del centro escolar El Carbonal Arriba en Telpaneca | 3,025,843.00 | 0.00 | 0.00 | 0.00 | 3,025,843.00 |
| Mejoramiento del centro escolar Juan 3:16 en Mulukukú | 0.00 | 0.00 | 0.00 | 0.00 | 0.00 |
| Mejoramiento de aula multigrado en el centro escolar Cerro Grande en San Ramón | 0.00 | 0.00 | 0.00 | 0.00 | 0.00 |
| Mejoramiento de aula multigrado en el centro escolar Los Laureles en Nueva Guinea | 0.00 | 0.00 | 0.00 | 0.00 | 0.00 |
| Mejoramiento de aula multigrado en el centro escolar La Aldea en San Ramón | 0.00 | 0.00 | 0.00 | 0.00 | 0.00 |
| Mejoramiento del centro escolar Samaria en Bonanza | 0.00 | 0.00 | 0.00 | 0.00 | 0.00 |
| Mejoramiento de aula multigrados en el centro escolar Agradecimiento de Dios en Rosita | 0.00 | 0.00 | 0.00 | 0.00 | 0.00 |
| Mejoramiento del centro escolar Gonzalo Corrales Munguía en Santa Rosa del Peñón | 0.00 | 0.00 | 0.00 | 0.00 | 0.00 |
| Mejoramiento del centro escolar Alexis Arguello en Siuna | 0.00 | 0.00 | 0.00 | 0.00 | 0.00 |
| Mejoramiento de aula multigrado en el centro escolar La Pancorva en La Paz Centro | 0.00 | 0.00 | 0.00 | 0.00 | 0.00 |
| Mejoramiento de aula multigrado en el centro escolar Santa Teresa en El Castillo | 0.00 | 0.00 | 0.00 | 0.00 | 0.00 |
| Mejoramiento de aula multigrado en el centro escolar Pablo Neruda en Waslala | 0.00 | 0.00 | 0.00 | 0.00 | 0.00 |
| Mejoramiento de aula multigrado en el centro escolar Santa Elena en La Cruz de Rio Grande | 0.00 | 0.00 | 0.00 | 0.00 | 0.00 |
| Mejoramiento del centro escolar Camilo Zapata en Jalapa | 3,561,800.00 | 0.00 | 0.00 | 0.00 | 3,561,800.00 |
| Diseño para el mejoramiento del centro escolar Madre Teresa de Calcuta en Jalapa | 774,971.00 | 0.00 | 0.00 | 0.00 | 774,971.00 |
| Mejoramiento de aula multigrado en el centro escolar Santa Elena en Bluefields | 0.00 | 0.00 | 0.00 | 0.00 | 0.00 |
| Mejoramiento de aula multigrado en el centro escolar Sector El Amanecer en Waslala | 0.00 | 0.00 | 0.00 | 0.00 | 0.00 |
| Mejoramiento de aulas multigrado en el centro escolar Ebenezer en Rosita | 2,130,052.53 | 0.00 | 1,096,517.60 | 1,096,517.60 | 1,033,534.93 |
| Mejoramiento del centro escolar San Manuel en La Libertad | 1,400,000.00 | 0.00 | 0.00 | 0.00 | 1,400,000.00 |
| Mejoramiento de aula multigrado en el centro escolar Flavio César Tijerino en Boaco | 0.00 | 0.00 | 0.00 | 0.00 | 0.00 |
| Mejoramiento de aula multigrado en el centro escolar Papayo N°4 en Waslala | 0.00 | 0.00 | 0.00 | 0.00 | 0.00 |
| Mejoramiento del centro escolar Santa Esther en El Rama | 1,400,000.00 | 0.00 | 612,946.61 | 612,946.61 | 787,053.39 |
| Mejoramiento de aulas multigrado en el centro escolar Joaquín Pasos en Boaco | 1,594,134.16 | 0.00 | 680,043.33 | 680,043.33 | 914,090.83 |
| Mejoramiento del centro escolar Joaquín Pasos en Boaco | 862,533.46 | 0.00 | 828,251.97 | 828,251.97 | 34,281.49 |
| Mejoramiento del centro escolar La Trinidad en El Rama | 0.00 | 0.00 | 0.00 | 0.00 | 0.00 |

FILTRADO POR :

PARAMETROS ESPECIALES: Mes Inicial (MM)=1 / Mes Final (MM)=9 / Programa Especifico=6

PRODUCCION 2016

Cuadro No. 20

SUBSISTEMA : SIEP
 APLICACION : SIEP
 ENTIDAD : DGP
 USUARIO : DGP027

PRODUCCION 2016
 MINISTERIO DE HACIENDA Y CREDITO PUBLICO
 PROGRAMAS ESPECIFICOS
 ESTRATEGIA REDUCCION DE LA POBREZA (RECLASIFICACION ERCEP)

PAGINA: 8 de 52
 FECHA: 07/10/2016
 HORA: 05:13:20 PM
 REPORTE: PRPSIEP125A

ACTUALIZADO Y DEVENGADO (CORDOBAS)
 DE: ENERO A: SEPTIEMBRE

| INSTITUCION | PRESUPUESTO ACTUALIZADO | DEVENGADO | | | SALDO POR DEVENGAR |
|---|----------------------------|----------------|--------------|----------------|-----------------------|
| | | CORRIENTE | CAPITAL | TOTAL | |
| MINISTERIO DE EDUCACIÓN | | | | | |
| EDUCACIÓN PRIMARIA | | | | | |
| Mejoramiento del centro escolar Pablo Antonio Cuadra en San Sebastián de Yalí | 458,387.82 | 0.00 | 458,387.82 | 458,387.82 | 0.00 |
| Mejoramiento del centro escolar San José de las Cañas en Wiwilí de Jinotega | 465,583.59 | 0.00 | 465,583.59 | 465,583.59 | 0.00 |
| Mejoramiento del centro escolar La Unión en Santo Tomás | 1,057,712.54 | 0.00 | 1,042,916.85 | 1,042,916.85 | 14,795.69 |
| Mejoramiento del centro escolar Malpasos Central en Muy Muy | 561,613.40 | 0.00 | 24,356.92 | 24,356.92 | 537,256.48 |
| Mejoramiento del centro escolar Concepción de María en Villa Sandino | 943,718.03 | 0.00 | 926,971.53 | 926,971.53 | 16,746.50 |
| Mejoramiento del centro escolar El Galope en El Tuma - La Dalia | 571,443.85 | 0.00 | 358,343.55 | 358,343.55 | 213,100.30 |
| Mejoramiento del centro escolar Señor de Esquipulas en El Ayote | 1,400,000.00 | 0.00 | 705,705.81 | 705,705.81 | 694,294.19 |
| Mejoramiento del centro escolar Quebrada de Yakalwas en Wiwilí de Jinotega | 455,913.45 | 0.00 | 455,913.45 | 455,913.45 | 0.00 |
| Mejoramiento del centro escolar Santa Teresa en Quilalí | 3,006,792.00 | 0.00 | 0.00 | 0.00 | 3,006,792.00 |
| Mejoramiento del centro escolar Salomón Ibarra Mayorga en Quilalí | 3,006,792.00 | 0.00 | 0.00 | 0.00 | 3,006,792.00 |
| Mejoramiento de aulas multigrado en el centro escolar El Chacalín en Rosita | 2,130,052.53 | 0.00 | 955,175.08 | 955,175.08 | 1,174,877.45 |
| Mejoramiento de aulas multigrado en el centro escolar Santa Fé en Rosita | 2,130,052.53 | 0.00 | 933,270.16 | 933,270.16 | 1,196,782.37 |
| Mejoramiento de aulas multigrado en el centro escolar Banazuna en Rosita | 2,030,052.53 | 0.00 | 939,382.52 | 939,382.52 | 1,090,670.01 |
| Mejoramiento de aulas multigrado en el centro escolar Waspado Kukalaya #1 en Rosita | 2,130,052.53 | 0.00 | 933,270.15 | 933,270.15 | 1,196,782.38 |
| Mejoramiento del centro escolar Blanca Olga Tablada Solís en Juigalpa | 889,369.02 | 0.00 | 727,342.33 | 727,342.33 | 162,026.69 |
| Diseño para el mejoramiento del centro escolar José de la Cruz Mena en Jalapa | 968,713.00 | 0.00 | 0.00 | 0.00 | 968,713.00 |
| Mejoramiento del centro escolar Miguel Larreynaga en Jalapa | 1,774,919.00 | 0.00 | 0.00 | 0.00 | 1,774,919.00 |
| Mejoramiento del centro escolar El Junco en Jalapa | 2,947,148.00 | 0.00 | 0.00 | 0.00 | 2,947,148.00 |
| Diseño para el mejoramiento del instituto Luz Marina González en Jalapa | 1,743,684.00 | 0.00 | 0.00 | 0.00 | 1,743,684.00 |
| Diseño para el mejoramiento del centro escolar 29 de Junio en Jalapa | 1,356,199.00 | 0.00 | 0.00 | 0.00 | 1,356,199.00 |
| Mejoramiento de aulas multigrado en el centro escolar Emmanuel Mongalo en Camoapa | 1,656,453.05 | 0.00 | 737,530.36 | 737,530.36 | 918,922.69 |
| Mejoramiento de aulas multigrado en el centro escolar José Dolores Estrada en Santa Lucía | 1,525,715.49 | 0.00 | 680,043.33 | 680,043.33 | 845,672.16 |
| Mejoramiento de aulas multigrado en el centro escolar Minesota en Rosita | 2,130,052.53 | 0.00 | 939,382.52 | 939,382.52 | 1,190,670.01 |
| Mejoramiento de aulas multigrado en el centro escolar San Miguel en Rosita | 2,130,052.53 | 0.00 | 933,270.15 | 933,270.15 | 1,196,782.38 |
| Mejoramiento de aulas multigrado en el centro escolar La Esperanza en Rancho Grande | 1,790,613.45 | 0.00 | 833,750.90 | 833,750.90 | 956,862.55 |
| Diseño para el mejoramiento del centro escolar Camilo Zapata en Jalapa | 1,162,456.00 | 0.00 | 0.00 | 0.00 | 1,162,456.00 |
| Mejoramiento del centro escolar Las Segovias en Quilalí | 3,006,792.00 | 0.00 | 0.00 | 0.00 | 3,006,792.00 |
| Mejoramiento de aula multigrado en el centro escolar La Buena Esperanza en El Rama | 0.00 | 0.00 | 0.00 | 0.00 | 0.00 |
| Mejoramiento de aula multigrado en el centro escolar José de la Cruz Mena en Bluefields | 0.00 | 0.00 | 0.00 | 0.00 | 0.00 |
| Mejoramiento del centro escolar 15 de Septiembre en Santa Rosa del Peñón | 0.00 | 0.00 | 0.00 | 0.00 | 0.00 |
| Mejoramiento de aula multigrado en el centro escolar Andrés Castro en Masaya | 0.00 | 0.00 | 0.00 | 0.00 | 0.00 |
| Mejoramiento de aula multigrado en el centro escolar Las Carmencitas en Bluefields | 0.00 | 0.00 | 0.00 | 0.00 | 0.00 |
| Mejoramiento del centro escolar Madre del Divino Pastor en Bonanza | 0.00 | 0.00 | 0.00 | 0.00 | 0.00 |
| Mejoramiento de aula multigrados en el centro escolar Angosturas Iyas Sector N°1 en Waslala | 0.00 | 0.00 | 0.00 | 0.00 | 0.00 |
| Mejoramiento de aula multigrado en el centro escolar Papayo N°3 en Waslala | 0.00 | 0.00 | 0.00 | 0.00 | 0.00 |
| Seguridad Alimentaria y Nutricional Educación Primaria | 633,498,926.36 | 618,261,156.53 | 0.00 | 618,261,156.53 | 15,237,769.83 |
| Mejoramiento del centro escolar El Encanto en El Tuma - La Dalia | 1,400,000.00 | 0.00 | 0.00 | 0.00 | 1,400,000.00 |
| Diseño para el mejoramiento del centro escolar Miguel Hidalgo y Castilla en El Jícara | 968,713.00 | 0.00 | 0.00 | 0.00 | 968,713.00 |
| Mejoramiento de aula multigrado en el centro escolar Esmeralda Correa en Granada | 0.00 | 0.00 | 0.00 | 0.00 | 0.00 |
| Mejoramiento de aula multigrado en el centro escolar Bella Vista en Telica | 0.00 | 0.00 | 0.00 | 0.00 | 0.00 |
| Mejoramiento de aula multigrado en el centro escolar San Antonio en El Castillo | 0.00 | 0.00 | 0.00 | 0.00 | 0.00 |
| Mejoramiento del centro escolar Cristo Rey en Telpaneca | 3,777,298.00 | 0.00 | 0.00 | 0.00 | 3,777,298.00 |
| Diseño para el mejoramiento del centro escolar Santa Rosa en Jalapa | 1,162,456.00 | 0.00 | 0.00 | 0.00 | 1,162,456.00 |
| Mejoramiento de aula multigrado en el centro escolar Pablo Antonio Cuadra en Rancho Grande | 0.00 | 0.00 | 0.00 | 0.00 | 0.00 |
| Mejoramiento de aula multigrado en el centro escolar Salomón Ibarra Mayorga en Waslala | 0.00 | 0.00 | 0.00 | 0.00 | 0.00 |
| Mejoramiento de aula multigrado en el centro escolar El Danubio en Jinotega | 0.00 | 0.00 | 0.00 | 0.00 | 0.00 |
| Mejoramiento de aula multigrado en el centro escolar El Amparo en La Libertad | 0.00 | 0.00 | 0.00 | 0.00 | 0.00 |
| Mejoramiento del centro escolar San Francisco de Asís en Matiguás | 1,400,000.00 | 0.00 | 0.00 | 0.00 | 1,400,000.00 |
| Mejoramiento del centro escolar La Esperanza en El Tuma - La Dalia | 1,400,000.00 | 0.00 | 0.00 | 0.00 | 1,400,000.00 |
| Mejoramiento del centro escolar Dr. Carlos Herrera (Julio César Maldonado) en Somoto | 2,949,380.00 | 0.00 | 0.00 | 0.00 | 2,949,380.00 |

FILTRADO POR :

PARAMETROS ESPECIALES: Mes Inicial (MM)=1 / Mes Final (MM)=9 / Programa Especifico=6

PRODUCCION 2016

Cuadro No. 20

SUBSISTEMA : SIEP
 APLICACION : SIEP
 ENTIDAD : DGP
 USUARIO : DGP027

PRODUCCION 2016
 MINISTERIO DE HACIENDA Y CREDITO PUBLICO
 PROGRAMAS ESPECIFICOS
 ESTRATEGIA REDUCCION DE LA POBREZA (RECLASIFICACION ERCEP)

PAGINA: 9 de 52
 FECHA: 07/10/2016
 HORA: 05:13:20 PM
 REPORTE: PRPSIEP125A

ACTUALIZADO Y DEVENGADO (CORDOBAS)
 DE: ENERO A: SEPTIEMBRE

| INSTITUCION | PRESUPUESTO ACTUALIZADO | DEVENGADO | | | SALDO POR DEVENGAR |
|--|----------------------------|-----------------------|-----------------------|-------------------------|-------------------------|
| | | CORRIENTE | CAPITAL | TOTAL | |
| MINISTERIO DE EDUCACIÓN | | | | | |
| EDUCACIÓN PRIMARIA | | | | | |
| Mejoramiento del centro escolar 18 de Enero en El Tuma - La Dalia | 576,849.23 | 0.00 | 354,383.84 | 354,383.84 | 222,465.39 |
| Mejoramiento del centro escolar Primero de Mayo en El Tuma - La Dalia | 563,176.44 | 0.00 | 363,501.60 | 363,501.60 | 199,674.84 |
| Mejoramiento del centro escolar Olga Díaz en Juigalpa | 889,369.02 | 0.00 | 699,851.23 | 699,851.23 | 189,517.79 |
| Mejoramiento del centro escolar La Posolita en El Rama | 1,400,000.00 | 0.00 | 671,198.63 | 671,198.63 | 728,801.37 |
| Mejoramiento del centro escolar La Ceica en Estelí | 1,200,165.55 | 0.00 | 1,200,165.55 | 1,200,165.55 | 0.00 |
| Mejoramiento del centro escolar San José de Pire en Condega | 1,176,906.20 | 0.00 | 1,176,906.20 | 1,176,906.20 | 0.00 |
| Mejoramiento del centro escolar El Porvenir en Santo Tomás | 1,021,539.18 | 0.00 | 980,341.74 | 980,341.74 | 41,197.44 |
| Mejoramiento del centro escolar El Yarage en Mozote | 1,400,000.00 | 0.00 | 0.00 | 0.00 | 1,400,000.00 |
| Mejoramiento del centro escolar Salomón Ibarra Mayorga en San Juan de Río Coco | 9,638,442.00 | 0.00 | 0.00 | 0.00 | 9,638,442.00 |
| Diseño para el mejoramiento del centro escolar Salomón Ibarra Mayorga en Quilalí | 968,713.00 | 0.00 | 0.00 | 0.00 | 968,713.00 |
| Mejoramiento de aulas multigrado en el centro escolar San Isidro en Rosita | 2,130,052.53 | 0.00 | 933,270.15 | 933,270.15 | 1,196,782.38 |
| Mejoramiento de aulas multigrado en el centro escolar Jardín del Edén en Rosita | 2,130,052.53 | 0.00 | 939,382.52 | 939,382.52 | 1,190,670.01 |
| Diseño para el mejoramiento del centro escolar Edmundo Díaz en San Juan de Río Coco | 581,228.00 | 0.00 | 0.00 | 0.00 | 581,228.00 |
| Mejoramiento del centro escolar Santa Rosa en Jalapa | 3,592,906.00 | 0.00 | 0.00 | 0.00 | 3,592,906.00 |
| Mejoramiento de aulas multigrado en el centro escolar San Francisco en Rosita | 2,030,052.53 | 0.00 | 933,270.15 | 933,270.15 | 1,096,782.38 |
| Mejoramiento de aulas multigrado en el centro escolar Jardín Infantil en Rosita | 2,130,052.53 | 0.00 | 939,382.52 | 939,382.52 | 1,190,670.01 |
| Mejoramiento del centro escolar Pablo Smith N°2 en Nueva Guinea | 1,400,000.00 | 0.00 | 636,528.51 | 636,528.51 | 763,471.49 |
| Mejoramiento del centro escolar Madre Teresa de Calcuta en Río Blanco | 565,500.47 | 0.00 | 374,090.81 | 374,090.81 | 191,409.66 |
| Mejoramiento del centro escolar Maunica en Ciudad Darío | 579,573.73 | 0.00 | 82,324.65 | 82,324.65 | 497,249.08 |
| Mejoramiento del centro escolar Cristóbal Colón en San Nicolás | 1,214,740.22 | 0.00 | 1,214,740.22 | 1,214,740.22 | 0.00 |
| Mejoramiento del centro escolar Jesús de la Buena Esperanza en Telpaneca | 3,758,490.00 | 0.00 | 0.00 | 0.00 | 3,758,490.00 |
| Diseño para el mejoramiento del centro escolar Josefa Toledo de Aguerri en Jalapa | 774,971.00 | 0.00 | 0.00 | 0.00 | 774,971.00 |
| Diseño para el mejoramiento del centro escolar El Quebracho en El Júcaro | 968,713.00 | 0.00 | 0.00 | 0.00 | 968,713.00 |
| Mejoramiento del centro escolar Olimpia Colindres en Murra | 4,194,067.00 | 0.00 | 0.00 | 0.00 | 4,194,067.00 |
| EDUCACIÓN SECUNDARIA | 2,241,620,651.28 | 877,951,171.18 | 123,824,200.73 | 1,001,775,371.91 | 1,239,845,279.37 |
| Mejoramiento de aula en el centro escolar 15 de Septiembre, Jalapa | 0.00 | 0.00 | 0.00 | 0.00 | 0.00 |
| Mejoramiento del centro escolar Valle San Antonio en El Sauce | 0.00 | 0.00 | 0.00 | 0.00 | 0.00 |
| Mejoramiento Centro Escolar Banacito en Wiwilí de Nueva Segovia | 6,595,999.34 | 0.00 | 0.00 | 0.00 | 6,595,999.34 |
| Mejoramiento del centro escolar Guapinol en Santa María de Pantasma | 6,149,951.40 | 0.00 | 1,460,138.10 | 1,460,138.10 | 4,689,813.30 |
| Mejoramiento Centro Escolar Guayabo en Siuna | 2,808,132.55 | 0.00 | 2,808,132.55 | 2,808,132.55 | 0.00 |
| Mejoramiento de aula en el centro escolar Miguel Ramírez Goyena, Teustepe | 0.00 | 0.00 | 0.00 | 0.00 | 0.00 |
| Servicios de Educación Secundaria a Distancia | 126,972,913.51 | 100,334,410.71 | 0.00 | 100,334,410.71 | 26,638,502.80 |
| Reemplazo del instituto nacional Augusto C. Sandino en Jinotega | 18,103,777.61 | 0.00 | 0.00 | 0.00 | 18,103,777.61 |
| Dotación de Mobiliario y Equipos del Instituto Nacional Elvis Díaz Romero en Managua | 10,208,702.00 | 0.00 | 0.00 | 0.00 | 10,208,702.00 |
| Mejoramiento de aula en el centro escolar Teodoro Rodríguez, La Trinidad | 1,058,696.86 | 0.00 | 847,353.53 | 847,353.53 | 211,343.33 |
| Mejoramiento de aula en el centro escolar América (Andrés Castro), Jinotega | 1,153,156.47 | 0.00 | 898,136.77 | 898,136.77 | 255,019.70 |
| Mejoramiento de ambiente escolar para aula TIC móvil en el instituto nacional Experimental México en Managua | 0.00 | 0.00 | 0.00 | 0.00 | 0.00 |
| Mejoramiento de ambiente escolar para aula TIC móvil en el Instituto Nacional Benjamín Zeledón en Jinotega | 0.00 | 0.00 | 0.00 | 0.00 | 0.00 |
| Mejoramiento de ambiente escolar para aula TIC móvil en el Instituto Nacional Eliseo Picado de Matagalpa | 0.00 | 0.00 | 0.00 | 0.00 | 0.00 |
| Mejoramiento de ambientes complementarios del Instituto Nacional José Antonio Hooker de Managua | 0.00 | 0.00 | 0.00 | 0.00 | 0.00 |
| Mejoramiento del instituto Benjamín Zeledón en Potosí | 21,544,591.00 | 0.00 | 5,892,526.47 | 5,892,526.47 | 15,652,064.53 |
| Rehabilitación y ampliación del instituto nacional Juan José Rodríguez en Jinotepe | 37,619,402.30 | 0.00 | 0.00 | 0.00 | 37,619,402.30 |
| Mejoramiento de aula en el centro escolar San Francisco de Asís Likia Abajo #1, Matiguás | 1,150,000.00 | 0.00 | 0.00 | 0.00 | 1,150,000.00 |
| Mejoramiento de aula en el centro escolar Llano El Boquerón, San Isidro | 1,095,677.70 | 0.00 | 866,767.11 | 866,767.11 | 228,910.59 |
| Mejoramiento del centro escolar Denis Martínez en Quilalí | 4,227,820.33 | 0.00 | 1,169,445.34 | 1,169,445.34 | 3,058,374.99 |
| Mejoramiento de aula en el centro escolar Reverendo Miguel Ángel Vásquez, San Sebastián de Yalí | 1,251,768.78 | 0.00 | 958,119.18 | 958,119.18 | 293,649.60 |
| Mejoramiento del centro escolar Corazón de Jesús en San Lorenzo | 7,681,660.86 | 0.00 | 0.00 | 0.00 | 7,681,660.86 |
| Mejoramiento del centro escolar Dr. Fernando Robleto Lang en Mulukukú | 9,341,138.59 | 0.00 | 0.00 | 0.00 | 9,341,138.59 |
| Mejoramiento del centro escolar Fray Bartolomé de las Casas en Matiguás | 8,750,512.13 | 0.00 | 0.00 | 0.00 | 8,750,512.13 |
| Mejoramiento de aula en el centro escolar San Juan de Dios, El Ayote | 1,726,599.14 | 0.00 | 1,493,410.61 | 1,493,410.61 | 233,188.53 |

FILTRADO POR :

PARAMETROS ESPECIALES: Mes Inicial (MM)=1 / Mes Final (MM)=9 / Programa Especifico=6

PRODUCCION 2016

Cuadro No. 20

SUBSISTEMA : SIEP
 APLICACION : SIEP
 ENTIDAD : DGP
 USUARIO : DGP027

PRODUCCION 2016
 MINISTERIO DE HACIENDA Y CREDITO PUBLICO
 PROGRAMAS ESPECIFICOS
 ESTRATEGIA REDUCCION DE LA POBREZA (RECLASIFICACION ERCEP)

PAGINA: 10 de 52
 FECHA: 07/10/2016
 HORA: 05:13:20 PM
 REPORTE: PRPSIEP125A

ACTUALIZADO Y DEVENGADO (CORDOBAS)
 DE: ENERO A: SEPTIEMBRE

| INSTITUCION | PRESUPUESTO ACTUALIZADO | DEVENGADO | | | SALDO POR DEVENGAR |
|--|----------------------------|----------------|--------------|----------------|-----------------------|
| | | CORRIENTE | CAPITAL | TOTAL | |
| MINISTERIO DE EDUCACIÓN | | | | | |
| EDUCACIÓN SECUNDARIA | | | | | |
| Mejoramiento de aula en el centro escolar San Jacinto, El Coral | 0.00 | 0.00 | 0.00 | 0.00 | 0.00 |
| Dotación de Mobiliario y Equipos del Colegio Experimental México en Managua | 8,836,381.00 | 0.00 | 0.00 | 0.00 | 8,836,381.00 |
| Mejoramiento del centro escolar Edgar Henry Thomas en Wiwilí de Jinotega | 0.00 | 0.00 | 0.00 | 0.00 | 0.00 |
| Mejoramiento del centro escolar Román Germán en Wiwilí de Jinotega | 6,169,097.50 | 0.00 | 0.00 | 0.00 | 6,169,097.50 |
| Mejoramiento del centro escolar Walakistan en Wiwilí de Jinotega | 0.00 | 0.00 | 0.00 | 0.00 | 0.00 |
| Mejoramiento del centro escolar El Tamalague en Santa María de Pantasma | 1,920,543.41 | 0.00 | 0.00 | 0.00 | 1,920,543.41 |
| Estudio de preinversión para la rehabilitación, ampliación y equipamiento del instituto nacional Juan José Rodríguez en Jinotepe | 2,158,700.00 | 0.00 | 636,876.00 | 636,876.00 | 1,521,824.00 |
| Estudio de preinversión para el mejoramiento y equipamiento del instituto nacional Francisco Luis Espinoza en Estelí | 2,621,655.00 | 0.00 | 766,500.00 | 766,500.00 | 1,855,155.00 |
| Instituto de Excelencia Académica Sandino (IDEAS) | 11,009,314.00 | 6,618,022.95 | 0.00 | 6,618,022.95 | 4,391,291.05 |
| Mejoramiento de aula en el centro escolar EL Mojón, Ciudad Antigua | 1,148,015.54 | 0.00 | 585,428.54 | 585,428.54 | 562,587.00 |
| Mejoramiento de ambiente escolar para aula TIC móvil en el instituto nacional Benjamín Zeledón en Managua | 0.00 | 0.00 | 0.00 | 0.00 | 0.00 |
| Mejoramiento de ambiente escolar para aula TIC en el Instituto Nacional San Carlos Borromeo en San Carlos | 0.00 | 0.00 | 0.00 | 0.00 | 0.00 |
| Mejoramiento de ambiente escolar para aula TIC móvil en el Instituto Nacional Nicarao en Managua | 0.00 | 0.00 | 0.00 | 0.00 | 0.00 |
| Mejoramiento de ambientes complementarios del Colegio General José de San Martín de Managua | 0.00 | 0.00 | 0.00 | 0.00 | 0.00 |
| Mejoramiento del centro escolar Andrés Castro en Waspam | 20,634,445.78 | 0.00 | 0.00 | 0.00 | 20,634,445.78 |
| Mejoramiento de aula en el centro escolar Santiago Arguello, Jalapa | 1,153,285.12 | 0.00 | 614,663.81 | 614,663.81 | 538,621.31 |
| Mejoramiento de aula en el centro escolar Pedro Joaquín Chamorro Cardenal, El Jícara | 1,153,904.24 | 0.00 | 691,201.87 | 691,201.87 | 462,702.37 |
| Mejoramiento de aulas en el centro escolar Los Ramos, Altagracia | 3,447,494.11 | 0.00 | 1,588,807.62 | 1,588,807.62 | 1,858,686.49 |
| Mejoramiento de aula en el centro escolar 29 de Junio, El Tuma - La Dalia | 1,112,368.16 | 0.00 | 945,636.98 | 945,636.98 | 166,731.18 |
| Mejoramiento de aula en el centro escolar Sendero de Luz, El Cúa | 1,262,798.40 | 0.00 | 928,898.51 | 928,898.51 | 333,899.89 |
| Mejoramiento de aula en el centro escolar Corozal, Santa María de Pantasma | 1,229,335.65 | 0.00 | 988,792.75 | 988,792.75 | 240,542.90 |
| Mejoramiento del centro escolar Róger Salgado Wilson en Wiwilí de Jinotega | 8,006,835.77 | 0.00 | 6,581,973.86 | 6,581,973.86 | 1,424,861.91 |
| Mejoramiento del centro escolar Venadito en Wiwilí de Jinotega | 0.00 | 0.00 | 0.00 | 0.00 | 0.00 |
| Mejoramiento de aula en el centro escolar San Miguel de Chachawa, Wiwilí de Nueva Segovia | 1,173,720.17 | 0.00 | 716,069.90 | 716,069.90 | 457,650.27 |
| Mejoramiento Centro Escolar Nicarao en Wiwilí de Nueva Segovia | 0.00 | 0.00 | 0.00 | 0.00 | 0.00 |
| Mejoramiento del instituto nacional Francisco Luis Espinoza en Estelí | 17,033,705.15 | 0.00 | 0.00 | 0.00 | 17,033,705.15 |
| Reemplazo del centro escolar Francisco Luis Espinoza en Jalapa | 13,673,587.16 | 0.00 | 4,212,902.51 | 4,212,902.51 | 9,460,684.65 |
| Mejoramiento de aula en el centro escolar Antonio Mairena, El Ayote | 1,153,530.35 | 0.00 | 869,636.54 | 869,636.54 | 283,893.81 |
| Mejoramiento de aula en el centro escolar Suniwas, Bonanza | 1,435,008.83 | 0.00 | 1,435,008.83 | 1,435,008.83 | 0.00 |
| Servicios de Educación Secundaria Formal | 1,278,297,814.57 | 760,707,933.93 | 716,316.68 | 761,424,250.61 | 516,873,563.96 |
| Dirección y Coordinación de Educación Secundaria | 4,309,084.08 | 2,665,888.18 | 0.00 | 2,665,888.18 | 1,643,195.90 |
| Dotación de Pupitres y Set de Mobiliario para Maestros | 137,081,271.19 | 677,970.54 | 0.00 | 677,970.54 | 136,403,300.65 |
| Bachillerato Técnico | 3,885,455.00 | 1,606,589.58 | 0.00 | 1,606,589.58 | 2,278,865.42 |
| Mejoramiento del centro escolar Lakia Tara en Prinzapolka | 0.00 | 0.00 | 0.00 | 0.00 | 0.00 |
| Mejoramiento de ambiente escolar para aula TIC móvil en el Instituto Nacional Berardo Ciraquí en El Rama | 0.00 | 0.00 | 0.00 | 0.00 | 0.00 |
| Mejoramiento de aula en el centro escolar Nueva Esperanza, El Ayote | 1,153,530.35 | 0.00 | 859,579.54 | 859,579.54 | 293,950.81 |
| Mejoramiento del centro escolar Guadalupe Caldera en El Rama | 16,100,970.95 | 0.00 | 0.00 | 0.00 | 16,100,970.95 |
| Mejoramiento de aula en el centro escolar Nuestra Señora de Guadalupe, Siuna | 1,345,526.05 | 0.00 | 1,345,526.05 | 1,345,526.05 | 0.00 |
| Mejoramiento de aulas en el centro escolar El Porvenir, Jalapa | 582,472.06 | 0.00 | 0.00 | 0.00 | 582,472.06 |
| Mejoramiento de aula en el centro escolar San Francisco, Jalapa | 1,920,788.82 | 0.00 | 1,121,316.81 | 1,121,316.81 | 799,472.01 |
| Mejoramiento de aula en el centro escolar San Pablito, Murra | 1,171,476.86 | 0.00 | 666,931.42 | 666,931.42 | 504,545.44 |
| Reemplazo del centro escolar Eliterio Martínez en Prinzapolka | 8,558,501.19 | 0.00 | 0.00 | 0.00 | 8,558,501.19 |
| Mejoramiento del centro escolar Monseñor Salvador en La Cruz de Río Grande | 16,073,920.06 | 0.00 | 0.00 | 0.00 | 16,073,920.06 |
| Supervisión del mejoramiento del instituto nacional Francisco Luis Espinoza en Estelí | 200,225.00 | 0.00 | 0.00 | 0.00 | 200,225.00 |
| Mejoramiento de aula en el centro escolar San Antonio de Wali, El Jícara | 1,153,904.24 | 0.00 | 597,322.62 | 597,322.62 | 556,581.62 |
| Mejoramiento de aula en el centro escolar Morado Las Mercedes, Wiwilí de Nueva Segovia | 1,173,720.17 | 0.00 | 725,243.87 | 725,243.87 | 448,476.30 |
| Reemplazo del centro escolar El Madroño en El Tortuguero | 11,615,092.69 | 0.00 | 0.00 | 0.00 | 11,615,092.69 |
| Mejoramiento del centro escolar Niños Indígenas Mártires de Ayapal en San José de Bocay | 7,614,124.49 | 0.00 | 5,157,499.65 | 5,157,499.65 | 2,456,624.84 |
| Mejoramiento de aula en el centro escolar La Unión, Teustepe | 0.00 | 0.00 | 0.00 | 0.00 | 0.00 |

FILTRADO POR :

PARAMETROS ESPECIALES: Mes Inicial (MM)=1 / Mes Final (MM)=9 / Programa Especifico=6

PRODUCCION 2016

Cuadro No. 20

SUBSISTEMA : SIEP
 APLICACION : SIEP
 ENTIDAD : DGP
 USUARIO : DGP027

PRODUCCION 2016
 MINISTERIO DE HACIENDA Y CREDITO PUBLICO
 PROGRAMAS ESPECIFICOS
 ESTRATEGIA REDUCCION DE LA POBREZA (RECLASIFICACION ERCEP)

PAGINA: 11 de 52
 FECHA: 07/10/2016
 HORA: 05:13:20 PM
 REPORTE: PRPSIEP125A

ACTUALIZADO Y DEVENGADO (CORDOBAS)
 DE: ENERO A: SEPTIEMBRE

| INSTITUCION | PRESUPUESTO ACTUALIZADO | DEVENGADO | | | SALDO POR DEVENGAR |
|--|----------------------------|--------------|---------------|---------------|-----------------------|
| | | CORRIENTE | CAPITAL | TOTAL | |
| MINISTERIO DE EDUCACIÓN | | | | | |
| EDUCACIÓN SECUNDARIA | | | | | |
| Mejoramiento de aula en el centro escolar Guardabarranco, San Miguelito | 1,134,460.79 | 0.00 | 955,222.96 | 955,222.96 | 179,237.83 |
| Mejoramiento del centro escolar José Dolores Estrada en Dipilto | 0.00 | 0.00 | 0.00 | 0.00 | 0.00 |
| Mejoramiento del centro escolar Hermanos Linarte en El Sauce | 16,952,478.55 | 0.00 | 876,875.56 | 876,875.56 | 16,075,602.99 |
| Mejoramiento del centro escolar Nicarao en Quilalí de Nueva Segovia | 1,770,747.69 | 0.00 | 1,362,993.81 | 1,362,993.81 | 407,753.88 |
| Mejoramiento de aula en el centro escolar Joaquín Pasos, El Cúa | 1,262,798.40 | 0.00 | 986,900.21 | 986,900.21 | 275,898.19 |
| Mejoramiento de aula en el centro escolar Enmanuel Mongalo y Rubio, Matiguás | 1,096,593.34 | 0.00 | 955,721.43 | 955,721.43 | 140,871.91 |
| Mejoramiento de aula en el centro escolar Centro América, Quilalí | 1,171,476.86 | 0.00 | 712,865.55 | 712,865.55 | 458,611.31 |
| Mejoramiento de aula en el centro escolar Flor de Pino, Quilalí | 1,171,476.86 | 0.00 | 564,460.46 | 564,460.46 | 607,016.40 |
| Reemplazo del centro escolar Anexo Parcelas en Santa María de Pantasma | 0.00 | 0.00 | 0.00 | 0.00 | 0.00 |
| Mejoramiento del centro escolar Francisco Aarón Flores en Nueva Guinea | 5,238,632.00 | 0.00 | 0.00 | 0.00 | 5,238,632.00 |
| Mejoramiento del instituto nacional de occidente en León | 33,439,199.00 | 0.00 | 14,635,280.50 | 14,635,280.50 | 18,803,918.50 |
| Mejoramiento de aula en el centro escolar María Ángeles Dubón, Chinandega | 1,020,146.69 | 0.00 | 464,731.03 | 464,731.03 | 555,415.66 |
| Mejoramiento de aula en el centro escolar Pedro Joaquín Chamorro, El Castillo | 1,726,599.14 | 0.00 | 1,353,840.20 | 1,353,840.20 | 372,758.94 |
| Educación Física y Deportes | 8,366,575.00 | 5,340,355.29 | 0.00 | 5,340,355.29 | 3,026,219.71 |
| Mejoramiento del centro escolar Divino Niño en La Cruz de Río Grande | 11,211,298.25 | 0.00 | 0.00 | 0.00 | 11,211,298.25 |
| Mejoramiento de aula en el centro escolar Miguel Larreynaga, Murra | 1,920,788.82 | 0.00 | 1,257,260.11 | 1,257,260.11 | 663,528.71 |
| Reemplazo del centro escolar Josefa Toledo Aguerri en El Júcaro | 10,419,262.10 | 0.00 | 690,776.26 | 690,776.26 | 9,728,485.84 |
| Mejoramiento de aula en el centro escolar San Ramón, San José de Bocay | 1,150,000.00 | 0.00 | 0.00 | 0.00 | 1,150,000.00 |
| Mejoramiento de aula en el centro escolar La Canasta, San Rafael del Norte | 1,150,000.00 | 0.00 | 0.00 | 0.00 | 1,150,000.00 |
| Supervisión de la rehabilitación y ampliación del instituto nacional Juan José Rodríguez en Jinotepe | 200,225.00 | 0.00 | 0.00 | 0.00 | 200,225.00 |
| Mejoramiento de aula en el centro escolar San Francisco de Asís, Siuna | 1,363,353.85 | 0.00 | 1,363,353.85 | 1,363,353.85 | 0.00 |
| Mejoramiento del centro escolar Kudawas en Wiwilí de Jinotega | 0.00 | 0.00 | 0.00 | 0.00 | 0.00 |
| Mejoramiento del centro escolar José Dolores Estrada en Dipilto | 9,266,635.81 | 0.00 | 0.00 | 0.00 | 9,266,635.81 |
| Mejoramiento de ambiente escolar para aula TIC móvil en el Instituto Nacional de Segovia Leonardo Matute en Ocotol | 0.00 | 0.00 | 0.00 | 0.00 | 0.00 |
| Mejoramiento de ambiente escolar para aula TIC móvil en el Instituto Nacional Reyno de Suecia en Estelí | 0.00 | 0.00 | 0.00 | 0.00 | 0.00 |
| Mejoramiento de ambiente escolar para aula TIC móvil en el Instituto Nacional de Camoapa | 0.00 | 0.00 | 0.00 | 0.00 | 0.00 |
| Mejoramiento del instituto nacional de Bella Cruz (15 de Julio) en Ciudad Sandino | 26,429,757.00 | 0.00 | 0.00 | 0.00 | 26,429,757.00 |
| Mejoramiento de aulas en el centro escolar El Prado Ciudad Darío | 2,489,904.02 | 0.00 | 1,752,418.77 | 1,752,418.77 | 737,485.25 |
| Mejoramiento de aula en el centro escolar Puente de Amistad, Teustepe | 1,032,293.91 | 0.00 | 874,249.86 | 874,249.86 | 158,044.05 |
| Mejoramiento del centro escolar Kudawas en San José de Bocay | 6,464,368.05 | 0.00 | 0.00 | 0.00 | 6,464,368.05 |
| Mejoramiento de aula en el centro escolar La Pita del Jobo, Wiwilí de Nueva Segovia | 1,173,720.17 | 0.00 | 619,420.37 | 619,420.37 | 554,299.80 |
| Mejoramiento de aula en el centro escolar Cristo Rey, El Júcaro | 1,153,904.24 | 0.00 | 584,030.44 | 584,030.44 | 569,873.80 |
| Mejoramiento del centro escolar Máximo Jeréz en Santo Domingo | 9,687,899.60 | 0.00 | 0.00 | 0.00 | 9,687,899.60 |
| Mejoramiento de aula en el centro Escolar Santa Esther, El Rama | 0.00 | 0.00 | 0.00 | 0.00 | 0.00 |
| Mejoramiento de aula en el centro escolar Camilo Zapata, Teustepe | 1,032,293.91 | 0.00 | 872,658.78 | 872,658.78 | 159,635.13 |
| Mejoramiento de aula en el centro escolar Santa Elena #2, San Miguelito | 1,134,460.79 | 0.00 | 828,763.80 | 828,763.80 | 305,696.99 |
| Mejoramiento de aula en el centro escolar José Isidro Amador, San Miguelito | 1,134,460.79 | 0.00 | 876,663.97 | 876,663.97 | 257,796.82 |
| Mejoramiento de ambiente escolar para aula TIC móvil en el instituto nacional Rigoberto López Pérez en Managua | 0.00 | 0.00 | 0.00 | 0.00 | 0.00 |
| Mejoramiento de ambientes complementarios Colegio Gaspar García Laviana de Tipitapa | 0.00 | 0.00 | 0.00 | 0.00 | 0.00 |
| Mejoramiento de ambientes complementarios del Colegio Reino de España de Tipitapa | 0.00 | 0.00 | 0.00 | 0.00 | 0.00 |
| Mejoramiento de ambiente escolar para aula TIC móvil en el instituto público Rosendo López en Rivas | 0.00 | 0.00 | 0.00 | 0.00 | 0.00 |
| Mejoramiento de ambiente escolar para aula TIC móvil en el instituto nacional Ramírez Goyena en Managua | 0.00 | 0.00 | 0.00 | 0.00 | 0.00 |
| Mejoramiento de aula en el centro escolar Samaría, El Ayote | 1,153,530.35 | 0.00 | 868,517.77 | 868,517.77 | 285,012.58 |
| Mejoramiento Centro Escolar Rafaela Herrera en El Castillo | 10,914,345.19 | 0.00 | 4,287,744.99 | 4,287,744.99 | 6,626,600.20 |
| Mejoramiento Centro Escolar Sagrado Corazón en El Castillo | 0.00 | 0.00 | 0.00 | 0.00 | 0.00 |
| Mejoramiento de aula en el centro escolar Juan de Dios Vanegas, El Cúa | 1,262,798.40 | 0.00 | 985,476.78 | 985,476.78 | 277,321.62 |
| Mejoramiento del centro escolar Adelita Sorto en Achuapa | 13,659,625.31 | 0.00 | 0.00 | 0.00 | 13,659,625.31 |
| Mejoramiento de aula en el centro escolar Macaralí, Jalapa | 1,119,465.46 | 0.00 | 607,403.20 | 607,403.20 | 512,062.26 |
| Mejoramiento del centro escolar Bello Amanecer en Paiwas | 6,086,502.22 | 0.00 | 0.00 | 0.00 | 6,086,502.22 |
| Mejoramiento de aula en el centro escolar El Cuyal, Mozonte | 1,070,808.18 | 0.00 | 493,316.06 | 493,316.06 | 577,492.12 |

FILTRADO POR :

PARAMETROS ESPECIALES: Mes Inicial (MM)=1 / Mes Final (MM)=9 / Programa Especifico=6

PRODUCCION 2016

Cuadro No. 20

SUBSISTEMA : SIEP
 APLICACION : SIEP
 ENTIDAD : DGP
 USUARIO : DGP027

PRODUCCION 2016
 MINISTERIO DE HACIENDA Y CREDITO PUBLICO
 PROGRAMAS ESPECIFICOS
 ESTRATEGIA REDUCCION DE LA POBREZA (RECLASIFICACION ERCEP)

PAGINA: 12 de 52
 FECHA: 07/10/2016
 HORA: 05:13:20 PM
 REPORTE: PRPSIEP125A

ACTUALIZADO Y DEVENGADO (CORDOBAS)
 DE: ENERO A: SEPTIEMBRE

| INSTITUCION | PRESUPUESTO ACTUALIZADO | DEVENGADO | | | SALDO POR DEVENGAR |
|--|----------------------------|-----------|--------------|--------------|-----------------------|
| | | CORRIENTE | CAPITAL | TOTAL | |
| MINISTERIO DE EDUCACIÓN | | | | | |
| EDUCACIÓN SECUNDARIA | | | | | |
| Mejoramiento Centro Escolar Rafaela Herrera en Achuapa | 0.00 | 0.00 | 0.00 | 0.00 | 0.00 |
| Reemplazo del centro escolar Martha Hernández en Macuelizo | 9,295,000.00 | 0.00 | 0.00 | 0.00 | 9,295,000.00 |
| Mejoramiento del centro escolar Luis Ángel Delgadillo en Quilalí | 0.00 | 0.00 | 0.00 | 0.00 | 0.00 |
| Mejoramiento Centro Escolar El Carmen en Wiwilí de Jinotega | 14,086,931.56 | 0.00 | 3,313,621.85 | 3,313,621.85 | 10,773,309.71 |
| Mejoramiento Centro Escolar Diriangén en Santa María de Pantasma | 10,851,842.10 | 0.00 | 3,142,582.92 | 3,142,582.92 | 7,709,259.18 |
| Mejoramiento de aula en el centro escolar Zompoperita, Santa María de Pantasma | 1,229,335.65 | 0.00 | 899,206.69 | 899,206.69 | 330,128.96 |
| Mejoramiento de aula en el centro escolar Delia Arellano, Nueva Guinea | 1,194,470.82 | 0.00 | 950,944.78 | 950,944.78 | 243,526.04 |
| Mejoramiento de aula en el centro escolar José Dolores Estrada, Bonanza | 1,332,273.50 | 0.00 | 1,332,273.50 | 1,332,273.50 | 0.00 |
| Mejoramiento de aula en el centro escolar Enmanuel Mongalo y Rubio, Mateare | 974,439.18 | 0.00 | 441,813.97 | 441,813.97 | 532,625.21 |
| Mejoramiento del centro escolar Nima en Wiwilí de Jinotega | 0.00 | 0.00 | 0.00 | 0.00 | 0.00 |
| Mejoramiento de aula en el centro escolar El Roble, San Miguelito | 1,134,460.79 | 0.00 | 960,254.42 | 960,254.42 | 174,206.37 |
| Mejoramiento de aula en el centro escolar Fraternidad, San Nicolás | 1,091,403.91 | 0.00 | 873,238.16 | 873,238.16 | 218,165.75 |
| Mejoramiento de aula en el centro escolar Chagüite Grande N.2 (Divino Niño Jesús), Jinotega | 1,890,904.02 | 0.00 | 1,498,000.50 | 1,498,000.50 | 392,903.52 |
| Mejoramiento de aulas en el centro escolar Escambray (Saraya), Jinotega | 1,153,156.47 | 0.00 | 893,808.33 | 893,808.33 | 259,348.14 |
| Mejoramiento de ambiente escolar para aula TIC móvil en el centro escolar República de Argentina en Managua | 0.00 | 0.00 | 0.00 | 0.00 | 0.00 |
| Mejoramiento de aula en el centro escolar Evenecer, El Ayote | 1,726,599.14 | 0.00 | 1,522,623.69 | 1,522,623.69 | 203,975.45 |
| Mejoramiento de aula en el centro escolar Espíritu Divino, El Ayote | 1,153,530.35 | 0.00 | 851,399.48 | 851,399.48 | 302,130.87 |
| Mejoramiento de aula en el centro escolar Belén (San Francisco), El Jícaro | 1,153,904.24 | 0.00 | 592,278.53 | 592,278.53 | 561,625.71 |
| Mejoramiento de aula en el centro escolar Benjamín Linder, El Cúa | 1,262,798.40 | 0.00 | 1,015,907.15 | 1,015,907.15 | 246,891.25 |
| Mejoramiento de aula en el centro escolar Castillo Norte, Mulukukú | 1,323,837.77 | 0.00 | 1,323,837.77 | 1,323,837.77 | 0.00 |
| Mejoramiento de aula en el centro escolar Los Negritos (NER Camilo Zapata), Teustepe | 1,032,293.91 | 0.00 | 856,579.03 | 856,579.03 | 175,714.88 |
| Mejoramiento de aula en el centro escolar Santa Fé, El Castillo | 1,726,599.14 | 0.00 | 1,196,999.55 | 1,196,999.55 | 529,599.59 |
| Mejoramiento del centro escolar Edgar Henry Thomas en San José de Bocay | 8,692,725.51 | 0.00 | 0.00 | 0.00 | 8,692,725.51 |
| Mejoramiento del centro escolar Nena María Quezada en Teustepe | 8,273,209.85 | 0.00 | 0.00 | 0.00 | 8,273,209.85 |
| Mejoramiento del centro escolar Rubén Darío en San Dionisio | 7,778,823.55 | 0.00 | 0.00 | 0.00 | 7,778,823.55 |
| Mejoramiento de aula en el centro escolar El Porvenir, Santo Tomás | 0.00 | 0.00 | 0.00 | 0.00 | 0.00 |
| Mejoramiento del centro escolar El Barro en Achuapa | 5,245,057.17 | 0.00 | 0.00 | 0.00 | 5,245,057.17 |
| Mejoramiento del centro escolar Enmanuel Mongalo en Santa Rosa del Peñón | 3,213,218.76 | 0.00 | 0.00 | 0.00 | 3,213,218.76 |
| Mejoramiento del centro escolar Rubén Darío en Dipilto | 0.00 | 0.00 | 0.00 | 0.00 | 0.00 |
| Mejoramiento Centro Escolar La Bonanza en El Tuma - La Dalia | 8,542,495.34 | 0.00 | 0.00 | 0.00 | 8,542,495.34 |
| Mejoramiento del centro escolar Grencell Saballos en Wiwilí de Jinotega | 12,012,150.38 | 0.00 | 0.00 | 0.00 | 12,012,150.38 |
| Dotación de Mobiliario y Equipos del Colegio Público San Sebastián en Managua | 7,530,611.00 | 0.00 | 0.00 | 0.00 | 7,530,611.00 |
| Mejoramiento de aula en el centro escolar El Zancudal, San Sebastián de Yalí | 1,251,768.78 | 0.00 | 950,074.13 | 950,074.13 | 301,694.65 |
| Mejoramiento de aula en el centro Escolar El Progreso, Nueva Guinea | 0.00 | 0.00 | 0.00 | 0.00 | 0.00 |
| Mejoramiento de aula en el centro escolar Paso Real (Arquitecto Lorenzo Guerrero), San Nicolás | 1,062,262.62 | 0.00 | 873,421.53 | 873,421.53 | 188,841.09 |
| Mejoramiento de aula en el centro escolar El Carrizal, Ciudad Antigua | 1,148,015.54 | 0.00 | 530,376.34 | 530,376.34 | 617,639.20 |
| Mejoramiento de ambiente escolar para aula TIC móvil en el instituto nacional San Juan Bautista en La Concepción | 0.00 | 0.00 | 0.00 | 0.00 | 0.00 |
| Mejoramiento de ambientes complementarios del Colegio Público Edgard Arbizú de Managua | 0.00 | 0.00 | 0.00 | 0.00 | 0.00 |
| Mejoramiento de ambiente escolar para aula TIC móvil en el Instituto Nacional de Madriz en Somoto | 0.00 | 0.00 | 0.00 | 0.00 | 0.00 |
| Mejoramiento de ambiente escolar para aula TIC móvil en el Instituto Nacional San Sebastián en Acoyapa | 0.00 | 0.00 | 0.00 | 0.00 | 0.00 |
| Mejoramiento de ambientes complementarios del Colegio Solidaridad de Managua | 0.00 | 0.00 | 0.00 | 0.00 | 0.00 |
| Mejoramiento de aula en el centro escolar El Cacao, León | 1,026,222.33 | 0.00 | 464,731.03 | 464,731.03 | 561,491.30 |
| Mejoramiento de aula en el centro escolar Santa Martha 1, Acoyapa | 1,093,334.78 | 0.00 | 909,958.68 | 909,958.68 | 183,376.10 |
| Mejoramiento del centro escolar Simón Bolívar en Acoyapa | 5,406,072.55 | 0.00 | 0.00 | 0.00 | 5,406,072.55 |
| Mejoramiento del centro escolar Máximo Jeréz en Santo Tomás | 0.00 | 0.00 | 0.00 | 0.00 | 0.00 |
| Mejoramiento de aula en el centro escolar Quebrada Negra Arriba, Murra | 1,171,476.86 | 0.00 | 532,328.06 | 532,328.06 | 639,148.80 |
| Mejoramiento de aula en el centro escolar María Teresa Herrera, El Cúa | 1,262,798.40 | 0.00 | 971,880.25 | 971,880.25 | 290,918.15 |
| Mejoramiento de aula en el centro escolar El Tamalaque, Santa María de Pantasma | 1,229,335.65 | 0.00 | 937,705.61 | 937,705.61 | 291,630.04 |
| Mejoramiento del centro escolar Elieta Rizo en San Rafael del Norte | 8,378,956.77 | 0.00 | 3,436,854.28 | 3,436,854.28 | 4,942,102.49 |
| Reemplazo del centro escolar San Andrés en Wiwilí de Jinotega | 28,608,005.51 | 0.00 | 0.00 | 0.00 | 28,608,005.51 |

FILTRADO POR :

PARAMETROS ESPECIALES: Mes Inicial (MM)=1 / Mes Final (MM)=9 / Programa Especifico=6

PRODUCCION 2016

Cuadro No. 20

SUBSISTEMA : SIEP
 APLICACION : SIEP
 ENTIDAD : DGP
 USUARIO : DGP027

PRODUCCION 2016
 MINISTERIO DE HACIENDA Y CREDITO PUBLICO
 PROGRAMAS ESPECIFICOS
 ESTRATEGIA REDUCCION DE LA POBREZA (RECLASIFICACION ERCEP)

PAGINA: 13 de 52
 FECHA: 07/10/2016
 HORA: 05:13:20 PM
 REPORTE: PRPSIEP125A

ACTUALIZADO Y DEVENGADO (CORDOBAS)
 DE: ENERO A: SEPTIEMBRE

| INSTITUCION | PRESUPUESTO ACTUALIZADO | DEVENGADO | | | SALDO POR DEVENGAR |
|---|----------------------------|-----------------------|----------------------|-----------------------|-----------------------|
| | | CORRIENTE | CAPITAL | TOTAL | |
| MINISTERIO DE EDUCACIÓN | | | | | |
| EDUCACIÓN SECUNDARIA | | | | | |
| Reemplazo del centro escolar Filemón Rivera en San Sebastián de Yalí | 8,092,674.85 | 0.00 | 2,070,860.22 | 2,070,860.22 | 6,021,814.63 |
| Mejoramiento de aulas en el centro escolar La Chilena, Camoapa | 1,792,664.71 | 0.00 | 1,503,529.54 | 1,503,529.54 | 289,135.17 |
| Mejoramiento de aula en el centro escolar La Providencia (San José Loma Azul), San Rafael del Norte | 1,150,000.00 | 0.00 | 0.00 | 0.00 | 1,150,000.00 |
| EDUCACIÓN PREESCOLAR | 600,856,762.49 | 401,690,801.39 | 14,332,863.10 | 416,023,664.49 | 184,833,098.00 |
| Reemplazo del preescolar Pancasán en Santo Domingo | 1,936,326.00 | 0.00 | 0.00 | 0.00 | 1,936,326.00 |
| Reemplazo del preescolar San Francisco en San Lorenzo | 2,378,913.00 | 0.00 | 0.00 | 0.00 | 2,378,913.00 |
| Servicios de Educación Preescolar | 192,952,796.22 | 148,218,146.59 | 344,734.88 | 148,562,881.47 | 44,389,914.75 |
| Mejoramiento del preescolar Román Germán en Wiwilí de Jinotega | 7,312,321.87 | 0.00 | 0.00 | 0.00 | 7,312,321.87 |
| Mejoramiento del preescolar Róger Salgado Wilson en Wiwilí de Jinotega | 11,158,628.71 | 0.00 | 8,627,564.10 | 8,627,564.10 | 2,531,064.61 |
| Reemplazo del preescolar Parcelas en Santa María de Pantasma | 0.00 | 0.00 | 0.00 | 0.00 | 0.00 |
| Educación Preescolares Comunitarios | 162,890,375.62 | 89,681,894.32 | 0.00 | 89,681,894.32 | 73,208,481.30 |
| Seguridad Alimentaria y Nutricional Educación Inicial (PREESCOLAR) | 168,053,487.94 | 163,635,435.96 | 0.00 | 163,635,435.96 | 4,418,051.98 |
| Mejoramiento del preescolar Kudawas en San José de Bocay | 2,518,911.62 | 0.00 | 0.00 | 0.00 | 2,518,911.62 |
| Mejoramiento del preescolar Edgar Henry Thomas en San José de Bocay | 8,096,175.98 | 0.00 | 0.00 | 0.00 | 8,096,175.98 |
| Reemplazo del preescolar Posolera en Waslala | 2,601,000.00 | 0.00 | 0.00 | 0.00 | 2,601,000.00 |
| Reemplazo del preescolar Hermanos Noruegos en Teustepe | 1,658,800.00 | 0.00 | 0.00 | 0.00 | 1,658,800.00 |
| Reemplazo del preescolar Andrés Castro en Waspam | 2,883,444.00 | 0.00 | 0.00 | 0.00 | 2,883,444.00 |
| Mejoramiento del preescolar Niños Indígenas Mártires de Ayapal en San José de Bocay | 6,460,106.35 | 0.00 | 4,393,425.62 | 4,393,425.62 | 2,066,680.73 |
| Reemplazo del preescolar Exania Rodríguez en Wiwilí de Jinotega | 5,018,188.00 | 0.00 | 0.00 | 0.00 | 5,018,188.00 |
| Reemplazo preescolar La Ceibita en Comalapa | 1,148,583.00 | 0.00 | 0.00 | 0.00 | 1,148,583.00 |
| Reemplazo del preescolar Guardabarranco en Acoyapa | 2,487,077.00 | 0.00 | 0.00 | 0.00 | 2,487,077.00 |
| Reemplazo del preescolar San Miguelito en San Miguelito | 3,535,665.00 | 0.00 | 0.00 | 0.00 | 3,535,665.00 |
| Dotación de Set de Mobiliario para Preescolar y Maestros | 14,853,859.18 | 155,324.52 | 967,138.50 | 1,122,463.02 | 13,731,396.16 |
| Reemplazo del preescolar San Miguel de Sacal en Boaco | 2,912,103.00 | 0.00 | 0.00 | 0.00 | 2,912,103.00 |
| EDUCACIÓN ESPECIAL | 117,800,680.12 | 67,367,793.40 | 12,896,355.57 | 80,264,148.97 | 37,536,531.15 |
| Servicios de Educación Especial | 81,879,854.26 | 55,055,808.73 | 0.00 | 55,055,808.73 | 26,824,045.53 |
| Rehabilitación y ampliación del centro de educación especial Melania Morales en Managua | 21,971,614.00 | 0.00 | 12,896,355.57 | 12,896,355.57 | 9,075,258.43 |
| Dirección y Coordinación Educación Especial | 1,839,084.03 | 1,001,037.10 | 0.00 | 1,001,037.10 | 838,046.93 |
| Servicios de Educación Inclusiva | 12,110,127.83 | 11,310,947.57 | 0.00 | 11,310,947.57 | 799,180.26 |
| ALFABETIZACIÓN Y EDUCACIÓN DE ADULTOS | 269,463,982.81 | 134,390,161.59 | 0.00 | 134,390,161.59 | 135,073,821.22 |
| Mejoramiento de aulas taller en la escuela José Coronel Urtecho en San Carlos | 2,571,869.00 | 0.00 | 0.00 | 0.00 | 2,571,869.00 |
| Servicios de Habilitación Laboral | 8,710,108.50 | 7,372,380.14 | 0.00 | 7,372,380.14 | 1,337,728.36 |
| Servicios de Alfabetización y Educación de Jóvenes y Adultos | 156,151,716.93 | 76,979,728.68 | 0.00 | 76,979,728.68 | 79,171,988.25 |
| Mejoramiento de aulas taller en el instituto de Santo Tomás | 10,000.00 | 0.00 | 0.00 | 0.00 | 10,000.00 |
| Mejoramiento de aulas taller en el instituto nacional Rosendo López en Rivas | 10,000.00 | 0.00 | 0.00 | 0.00 | 10,000.00 |
| Mejoramiento de aulas taller en el centro escolar Naciones Unidas en Granada | 2,581,869.00 | 0.00 | 0.00 | 0.00 | 2,581,869.00 |
| Mejoramiento de aulas taller en el centro escolar Guillermo Cano en Estelí | 10,000.00 | 0.00 | 0.00 | 0.00 | 10,000.00 |
| Mejoramiento de aulas taller en el centro escolar Rafaela Herrera en Masaya | 2,591,869.00 | 0.00 | 0.00 | 0.00 | 2,591,869.00 |
| Mejoramiento de aulas taller en el instituto nacional La Salle en Diriamba | 2,591,869.00 | 0.00 | 0.00 | 0.00 | 2,591,869.00 |
| Servicios de Educación Secundaria de Jóvenes y Adultos | 56,648,570.88 | 33,516,156.99 | 0.00 | 33,516,156.99 | 23,132,413.89 |
| Dirección y Coordinación Alfabetización y Educación de Adultos | 28,514,566.50 | 16,521,895.78 | 0.00 | 16,521,895.78 | 11,992,670.72 |
| Mejoramiento de aulas taller en el centro escolar La Estanzuela en Estelí | 2,581,869.00 | 0.00 | 0.00 | 0.00 | 2,581,869.00 |
| Mejoramiento de aulas taller en el centro escolar público Xilonem en Siuna | 10,000.00 | 0.00 | 0.00 | 0.00 | 10,000.00 |
| Mejoramiento de aulas taller en el centro escolar Pablo Hurtado en Juigalpa | 1,285,937.00 | 0.00 | 0.00 | 0.00 | 1,285,937.00 |
| Mejoramiento de aulas taller en el centro escolar El Madroño en Siuna | 2,581,869.00 | 0.00 | 0.00 | 0.00 | 2,581,869.00 |
| Mejoramiento de aulas taller en el instituto nacional de oriente Pedro Aráuz Palacios en Granada | 10,000.00 | 0.00 | 0.00 | 0.00 | 10,000.00 |
| Mejoramiento de aulas taller en el centro escolar 14 de Septiembre en San Carlos | 10,000.00 | 0.00 | 0.00 | 0.00 | 10,000.00 |
| Mejoramiento de aulas taller en el instituto público San Felipe en León | 2,591,869.00 | 0.00 | 0.00 | 0.00 | 2,591,869.00 |
| MINISTERIO AGROPECUARIO | 146,143,000.46 | 87,031,626.14 | 2,125,754.18 | 89,157,380.32 | 56,985,620.14 |

FILTRADO POR :

PARAMETROS ESPECIALES: Mes Inicial (MM)=1 / Mes Final (MM)=9 / Programa Especifico=6

PRODUCCION 2016

Cuadro No. 20

SUBSISTEMA : SIEP
 APLICACION : SIEP
 ENTIDAD : DGP
 USUARIO : DGP027

PRODUCCION 2016
 MINISTERIO DE HACIENDA Y CREDITO PUBLICO
 PROGRAMAS ESPECIFICOS
 ESTRATEGIA REDUCCION DE LA POBREZA (RECLASIFICACION ERCEP)

PAGINA: 14 de 52
 FECHA: 07/10/2016
 HORA: 05:13:20 PM
 REPORTE: PRPSIEP125A

ACTUALIZADO Y DEVENGADO (CORDOBAS)
 DE: ENERO A: SEPTIEMBRE

| INSTITUCION | PRESUPUESTO ACTUALIZADO | DEVENGADO | | | SALDO POR DEVENGAR |
|--|----------------------------|----------------------|-------------------------|-------------------------|-----------------------|
| | | CORRIENTE | CAPITAL | TOTAL | |
| MINISTERIO AGROPECUARIO | | | | | |
| PROYECTOS CENTRALES | 9,006,679.76 | 0.00 | 0.00 | 0.00 | 9,006,679.76 |
| Diseño del centro de servicio para el fomento de la producción agroecológica en El Rama | 400,400.00 | 0.00 | 0.00 | 0.00 | 400,400.00 |
| Construcción del centro de servicio para el fomento de la producción agroecológica en Ocotol, Nueva Segovia | 2,794,459.76 | 0.00 | 0.00 | 0.00 | 2,794,459.76 |
| Construcción del centro de servicio para el fomento de la producción agroecológica en el Rama | 3,395,100.00 | 0.00 | 0.00 | 0.00 | 3,395,100.00 |
| Supervisión del centro de servicio para el fomento de la producción agroecológica en El Rama | 457,600.00 | 0.00 | 0.00 | 0.00 | 457,600.00 |
| Estudios y diseños para la construcción de centros de servicios para el fomento de la producción agroecológica | 1,001,000.00 | 0.00 | 0.00 | 0.00 | 1,001,000.00 |
| Supervisión del centro de servicio para el fomento de la producción agroecológica en Ocotol, Nueva Segovia | 500,520.00 | 0.00 | 0.00 | 0.00 | 500,520.00 |
| Diseño del centro de servicio para el fomento de la producción agroecológica en Ocotol, Nueva Segovia | 457,600.00 | 0.00 | 0.00 | 0.00 | 457,600.00 |
| GESTION Y FOMENTO DE LA PRODUCCION AGROECOLÓGICA | 18,207,880.00 | 1,468,174.00 | 2,125,754.18 | 3,593,928.18 | 14,613,951.82 |
| Fomento al Desarrollo de la Producción Agroecológica u Orgánica. | 6,858,600.00 | 204,750.00 | 2,125,754.18 | 2,330,504.18 | 4,528,095.82 |
| Dirección y Coordinación de la Gestión y Fomento de la Producción Agroecológica. | 11,349,280.00 | 1,263,424.00 | 0.00 | 1,263,424.00 | 10,085,856.00 |
| PARTIDAS NO ASIGNABLES A PROGRAMAS | 118,928,440.70 | 85,563,452.14 | 0.00 | 85,563,452.14 | 33,364,988.56 |
| Transferencias de Tecnologías Agropecuarias | 69,125,716.39 | 52,324,823.99 | 0.00 | 52,324,823.99 | 16,800,892.40 |
| Investigación Tecnológica | 49,802,724.31 | 33,238,628.15 | 0.00 | 33,238,628.15 | 16,564,096.16 |
| MINISTERIO DE TRANSPORTE E INFRAESTRUCTURA | 4,953,846,690.00 | 0.00 | 4,658,645,034.71 | 4,658,645,034.71 | 295,201,655.29 |
| CONSTRUCCIÓN DE CARRETERAS | 3,688,980,357.00 | 0.00 | 3,533,760,540.82 | 3,533,760,540.82 | 155,219,816.18 |
| Estudio de factibilidad y diseño para el mejoramiento del camino La Esperanza - Wapí | 11,757,524.00 | 0.00 | 10,729,266.94 | 10,729,266.94 | 1,028,257.06 |
| Mejoramiento de la Carretera Esquipulas - Muy Muy | 345,281,738.09 | 0.00 | 342,148,580.82 | 342,148,580.82 | 3,133,157.27 |
| Supervisión para el mejoramiento de la Carretera Mulukukú - Siuna | 22,761,626.00 | 0.00 | 18,635,182.17 | 18,635,182.17 | 4,126,443.83 |
| Estudios de factibilidad y diseño para el mejoramiento del camino Waslala - Siuna | 11,077,733.00 | 0.00 | 3,461,791.50 | 3,461,791.50 | 7,615,941.50 |
| Supervisión para el Mejoramiento de la Carretera Esquipulas - Muy Muy | 8,108,758.91 | 0.00 | 7,728,332.21 | 7,728,332.21 | 380,426.70 |
| Estudio de factibilidad y diseño para el mejoramiento de los accesos viales a la ciudad de León | 1,404,785.00 | 0.00 | 359,613.62 | 359,613.62 | 1,045,171.38 |
| Estudio de factibilidad y diseño para el mejoramiento de la carretera Tipitapa-Empalme San Benito | 4,316,614.00 | 0.00 | 1,970,545.36 | 1,970,545.36 | 2,346,068.64 |
| Estudio y Diseño Final para la Construcción de la Carretera La Providencia - Monkey Point | 2,984,239.00 | 0.00 | 0.00 | 0.00 | 2,984,239.00 |
| Mejoramiento del Camino Naciones Unidas - San Francisco, Tramo I: Est. 0+000 - 23+050 | 39,238,297.65 | 0.00 | 38,651,824.49 | 38,651,824.49 | 586,473.16 |
| Mejoramiento de la Carretera Santo Domingo - Los Chinamos (Est. 0+000 - 10+000) | 2,769,656.00 | 0.00 | 2,769,654.93 | 2,769,654.93 | 1.07 |
| Supervisión para el Mejoramiento de la Carretera Santo Domingo - Los Chinamos (Est. 0+000 - 10+000) | 1,104,301.00 | 0.00 | 1,104,299.20 | 1,104,299.20 | 1.80 |
| Mejoramiento del Camino Susucayán - Las Vueltas en Nueva Segovia | 4,258,845.22 | 0.00 | 3,847,822.01 | 3,847,822.01 | 411,023.21 |
| Mejoramiento de la carretera Mulukukú - Siuna | 0.00 | 0.00 | 0.00 | 0.00 | 0.00 |
| Construcción del puente Paso Real | 79,534,068.00 | 0.00 | 77,672,067.74 | 77,672,067.74 | 1,862,000.26 |
| Estudio de factibilidad y diseño para la ampliación de la carretera Sapoa - Peñas Blancas | 0.00 | 0.00 | 0.00 | 0.00 | 0.00 |
| Mejoramiento del Camino La California - San Diego en el Municipio de Villa El Carmen | 11,496,924.00 | 0.00 | 11,496,923.82 | 11,496,923.82 | 0.18 |
| Supervisión para el mejoramiento del camino rural entre Naciones Unidas - Bluefields | 2,500,000.00 | 0.00 | 2,500,000.00 | 2,500,000.00 | 0.00 |
| Mejoramiento de la carretera Empalme Cerro Verde - Empalme El Portillo | 31,224,493.00 | 0.00 | 30,811,628.97 | 30,811,628.97 | 412,864.03 |
| Supervisión para el mejoramiento del camino Bluefields - San Francisco | 12,239,546.88 | 0.00 | 12,239,546.88 | 12,239,546.88 | 0.00 |
| Factibilidad y diseño para el mejoramiento del camino La Calamidad-Empalme Masigüe | 2,486,954.00 | 0.00 | 765,774.38 | 765,774.38 | 1,721,179.62 |
| Mejoramiento del camino Comalapa - Camoapa | 4,585,698.45 | 0.00 | 4,585,698.45 | 4,585,698.45 | 0.00 |
| Supervisión para el mejoramiento de la carretera Malpaisillo - Villa 15 de Julio | 14,002,525.90 | 0.00 | 12,255,729.81 | 12,255,729.81 | 1,746,796.09 |
| Estudio de factibilidad y diseño para el mejoramiento del camino Esteli-El Aceituno-El Sauce | 13,824,600.00 | 0.00 | 4,314,106.20 | 4,314,106.20 | 9,510,493.80 |
| Mejoramiento del Camino Naciones Unidas - San Francisco, Tramo II: Est. 23+050 - 46+100 | 145,952,404.34 | 0.00 | 145,212,773.55 | 145,212,773.55 | 739,630.79 |
| Mejoramiento del Camino Empalme El Portillo - El Cuá | 57,356,356.00 | 0.00 | 57,356,355.10 | 57,356,355.10 | 0.90 |
| Mejoramiento de la carretera Malpaisillo - Villa 15 de Julio, tramo II: Est. 18+200-36+400 | 184,506,867.61 | 0.00 | 184,243,711.36 | 184,243,711.36 | 263,156.25 |
| Mejoramiento del Camino Empalme La Mora - Las Carpas en el departamento de Matagalpa | 16,076,013.00 | 0.00 | 15,708,791.26 | 15,708,791.26 | 367,221.74 |
| Construcción de puente Averdean | 4,500,000.00 | 0.00 | 0.00 | 0.00 | 4,500,000.00 |
| Estudio de factibilidad y diseño para el mejoramiento del camino Macuelizo - Santa María en el departamento de | 0.00 | 0.00 | 0.00 | 0.00 | 0.00 |

FILTRADO POR :

PARAMETROS ESPECIALES: Mes Inicial (MM)=1 / Mes Final (MM)=9 / Programa Especifico=6

PRODUCCION 2016

Cuadro No. 20

SUBSISTEMA : SIEP
 APLICACION : SIEP
 ENTIDAD : DGP
 USUARIO : DGP027

PRODUCCION 2016
 MINISTERIO DE HACIENDA Y CREDITO PUBLICO
 PROGRAMAS ESPECIFICOS
 ESTRATEGIA REDUCCION DE LA POBREZA (RECLASIFICACION ERCEP)

PAGINA: 15 de 52
 FECHA: 07/10/2016
 HORA: 05:13:20 PM
 REPORTE: PRPSIEP125A

ACTUALIZADO Y DEVENGADO (CORDOBAS)
 DE: ENERO A: SEPTIEMBRE

| INSTITUCION | PRESUPUESTO ACTUALIZADO | DEVENGADO | | | SALDO POR DEVENGAR |
|---|----------------------------|-----------|----------------|----------------|-----------------------|
| | | CORRIENTE | CAPITAL | TOTAL | |
| MINISTERIO DE TRANSPORTE E INFRAESTRUCTURA | | | | | |
| CONSTRUCCIÓN DE CARRETERAS | | | | | |
| Mejoramiento de la carretera Mululukú - Siuna, Tramo 1: Est. 257+223 - Est. 280+213 | 143,100,896.00 | 0.00 | 143,100,894.70 | 143,100,894.70 | 1.30 |
| Estudio de factibilidad y diseño para la construcción del puente Montefresco entre los municipios de Managua - Tipitapa | 0.00 | 0.00 | 0.00 | 0.00 | 0.00 |
| Mejoramiento del Camino San Dionisio - Planta Ocalca | 33,502,603.00 | 0.00 | 30,810,875.47 | 30,810,875.47 | 2,691,727.53 |
| Supervisión para el mejoramiento de la carretera Río Blanco - Mulukukú | 28,692,119.51 | 0.00 | 28,679,958.35 | 28,679,958.35 | 12,161.16 |
| Mejoramiento del camino Bluefields - San Francisco | 238,449,606.12 | 0.00 | 238,449,603.92 | 238,449,603.92 | 2.20 |
| Mejoramiento del camino El Rama - Empalme Kukra Hill - Laguna de Perlas | 0.00 | 0.00 | 0.00 | 0.00 | 0.00 |
| Mejoramiento del camino Empalme Terrabona - Terrabona | 50,801,449.00 | 0.00 | 50,262,564.54 | 50,262,564.54 | 538,884.46 |
| Mejoramiento del Camino El Cuá - San José de Bocay | 106,581,287.00 | 0.00 | 100,083,427.80 | 100,083,427.80 | 6,497,859.20 |
| Supervisión para el mejoramiento del camino Pantasma - Wiwilí | 25,000.00 | 0.00 | 0.00 | 0.00 | 25,000.00 |
| Construcción de obras de mitigación y vulnerabilidad al cambio climático en puntos críticos sobre la ruta Chinandega-Guasáule | 78,469,032.77 | 0.00 | 78,427,376.35 | 78,427,376.35 | 41,656.42 |
| Supervisión para el mejoramiento del camino San Juan de Río Coco - Las Cruces | 7,056,394.00 | 0.00 | 4,697,391.57 | 4,697,391.57 | 2,359,002.43 |
| Mejoramiento del tramo de carretera San Sebastián de Yalí - Condega | 118,111,462.00 | 0.00 | 118,014,846.69 | 118,014,846.69 | 96,615.31 |
| Mejoramiento del camino Las Sabanas - San José de Cusmapa en Madriz | 812,213.00 | 0.00 | 812,212.27 | 812,212.27 | 0.73 |
| Supervisión para el mejoramiento de la carretera La Paz Centro - Malpaisillo | 4,045,500.00 | 0.00 | 0.00 | 0.00 | 4,045,500.00 |
| Administración del proyecto mejoramiento de la carretera Rancho Rojo - La Calamidad | 1,829,320.00 | 0.00 | 1,265,800.71 | 1,265,800.71 | 563,519.29 |
| Estudio de factibilidad y diseño para el mejoramiento de la carretera Empalme Waspam - Puerto Cabezas | 50,000.00 | 0.00 | 0.00 | 0.00 | 50,000.00 |
| Supervisión Mejoramiento Puntual de la Carretera Río Blanco - Mulukukú | 0.00 | 0.00 | 0.00 | 0.00 | 0.00 |
| Estudio de factibilidad y diseño para la ampliación de la carretera Las Flores - Catarina - Guanacaste | 0.00 | 0.00 | 0.00 | 0.00 | 0.00 |
| Mejoramiento del camino Naciones Unidas - San Francisco | 114,700,863.30 | 0.00 | 114,700,863.30 | 114,700,863.30 | 0.00 |
| Supervisión para el mejoramiento del camino Naciones Unidas - San Francisco | 23,800,372.71 | 0.00 | 21,987,212.16 | 21,987,212.16 | 1,813,160.55 |
| Mejoramiento de la carretera Río Blanco - Mulukukú, tramo I: Est.203+250 - Puente Unikwas | 301,706,439.32 | 0.00 | 301,138,610.97 | 301,138,610.97 | 567,828.35 |
| Mejoramiento de la carretera Malpaisillo - Villa 15 de Julio, tramo I: Est. 0+000-18+200 | 172,782,806.49 | 0.00 | 171,880,188.05 | 171,880,188.05 | 902,618.44 |
| Mejoramiento del Camino Tola - Empalme El Coyal - Entrada El Guacalito | 500,000.00 | 0.00 | 0.00 | 0.00 | 500,000.00 |
| Estudio de factibilidad y diseño para el mejoramiento del camino Comalapa-Cuapa | 6,280,042.00 | 0.00 | 1,915,502.34 | 1,915,502.34 | 4,364,539.66 |
| Mejoramiento de la carretera Chinandega - Guasaule | 142,348,714.16 | 0.00 | 141,617,346.20 | 141,617,346.20 | 731,367.96 |
| Supervisión para el mejoramiento del camino Empalme Terrabona - Terrabona | 5,083,786.00 | 0.00 | 3,346,112.00 | 3,346,112.00 | 1,737,674.00 |
| Mejoramiento del camino Santa Lucía-Boaco | 5,049,082.00 | 0.00 | 2,564,684.39 | 2,564,684.39 | 2,484,397.61 |
| Mejoramiento del Tramo de Carretera Rotonda Jean Paul Genie - Rotonda Ticuantepe | 24,000,000.00 | 0.00 | 21,850,164.21 | 21,850,164.21 | 2,149,835.79 |
| Estudio de factibilidad y diseño para el mejoramiento del camino El Comején - Waslala | 0.00 | 0.00 | 0.00 | 0.00 | 0.00 |
| Mejoramiento del camino El Rama - Empalme Kukra Hill - Laguna de Perlas, Tramo I: Est. 339+275 - Est. 312+985 | 193,872,606.50 | 0.00 | 193,872,605.03 | 193,872,605.03 | 1.47 |
| Estudio de factibilidad y diseño para el mejoramiento del acceso a la ciudad de Chinandega | 1,020,011.00 | 0.00 | 0.00 | 0.00 | 1,020,011.00 |
| Estudio de factibilidad y diseño para el mejoramiento del camino Wapí-El Tortuguero | 1,576,519.00 | 0.00 | 50,000.00 | 50,000.00 | 1,526,519.00 |
| Factibilidad y diseño para el mejoramiento del camino empalme Masigüe-La Embajada-Río Quisaura-Villa Siquia | 8,479,627.00 | 0.00 | 5,513,231.94 | 5,513,231.94 | 2,966,395.06 |
| Supervisión para el mejoramiento del camino Las Sabanas - San José de Cusmapa en Madriz | 926,567.00 | 0.00 | 926,565.39 | 926,565.39 | 1.61 |
| Construcción del puente Panaloya sobre el tramo Granada - Malacatoya | 0.00 | 0.00 | 0.00 | 0.00 | 0.00 |
| Estudio y diseño para el mejoramiento del camino Siuna-El Dos-Rosita | 50,000.00 | 0.00 | 0.00 | 0.00 | 50,000.00 |
| Estudios de Factibilidad Técnica y Económica para el Mejoramiento de la Carretera Las Piedrecitas (km. 6+830) - Mateare | 1,809,520.00 | 0.00 | 1,809,519.24 | 1,809,519.24 | 0.76 |
| Mejoramiento del camino El Rama - Empalme Kukra Hill - Laguna de Perlas, Tramo II: Est. 312+985 - Est. 286+695 | 180,027,689.50 | 0.00 | 170,387,644.87 | 170,387,644.87 | 9,640,044.63 |
| Supervisión del Mejoramiento del Camino Empalme Mina El Limón - Mina El | 0.00 | 0.00 | 0.00 | 0.00 | 0.00 |
| Estudio de factibilidad y diseño para el mejoramiento del camino Siuna - Rosita | 0.00 | 0.00 | 0.00 | 0.00 | 0.00 |
| Mejoramiento del camino rural entre Naciones Unidas - Bluefields | 1,500,000.00 | 0.00 | 142,716.01 | 142,716.01 | 1,357,283.99 |
| Estudio de factibilidad y diseño para el mejoramiento de la carretera Rosita -Sahsa | 8,355,242.00 | 0.00 | 3,434,384.18 | 3,434,384.18 | 4,920,857.82 |
| Mejoramiento del camino San Juan de Río Coco - Las Cruces | 79,598,968.00 | 0.00 | 54,262,025.11 | 54,262,025.11 | 25,336,942.89 |
| Estudio de factibilidad y diseño para el mejoramiento de la carretera Sahsa - Río Wawa | 50,000.00 | 0.00 | 0.00 | 0.00 | 50,000.00 |
| Supervisión para el Mejoramiento del Camino Susucayán - Las Vueltas en Nueva Segovia | 2,096,124.78 | 0.00 | 2,096,124.36 | 2,096,124.36 | 0.42 |
| Supervisión para el mejoramiento del tramo de carretera San Sebastián de Yalí - Condega | 8,777,831.00 | 0.00 | 8,174,247.56 | 8,174,247.56 | 603,583.44 |
| Supervisión para el mejoramiento de la carretera Muy Muy - Matiguás - Río Blanco | 0.00 | 0.00 | 0.00 | 0.00 | 0.00 |

FILTRADO POR :

PARAMETROS ESPECIALES: Mes Inicial (MM)=1 / Mes Final (MM)=9 / Programa Especifico=6

PRODUCCION 2016

Cuadro No. 20

SUBSISTEMA : SIEP
 APLICACION : SIEP
 ENTIDAD : DGP
 USUARIO : DGP027

PRODUCCION 2016
 MINISTERIO DE HACIENDA Y CREDITO PUBLICO
 PROGRAMAS ESPECIFICOS
 ESTRATEGIA REDUCCION DE LA POBREZA (RECLASIFICACION ERCEP)

PAGINA: 16 de 52
 FECHA: 07/10/2016
 HORA: 05:13:20 PM
 REPORTE: PRPSIEP125A

ACTUALIZADO Y DEVENGADO (CORDOBAS)

DE: ENERO A: SEPTIEMBRE

| INSTITUCION | PRESUPUESTO ACTUALIZADO | DEVENGADO | | | SALDO POR DEVENGAR |
|--|----------------------------|-------------|-------------------------|-------------------------|-----------------------|
| | | CORRIENTE | CAPITAL | TOTAL | |
| MINISTERIO DE TRANSPORTE E INFRAESTRUCTURA | | | | | |
| CONSTRUCCIÓN DE CARRETERAS | | | | | |
| Mejoramiento de la carretera Río Blanco - Mulukukú, tramo II: Puente Unikwas - Est. 257+223 | 277,441,123.17 | 0.00 | 268,162,659.46 | 268,162,659.46 | 9,278,463.71 |
| Administración del proyecto mejoramiento del camino San Juan de Río Coco - Las Cruces | 312,153.00 | 0.00 | 0.00 | 0.00 | 312,153.00 |
| Construcción puente Esconfra | 18,400,000.00 | 0.00 | 15,723,533.98 | 15,723,533.98 | 2,676,466.02 |
| Estudios y Diseños para las obras de adaptación al cambio climático en la carretera Managua - El Rama (La Gateada, Est. 221+500), (Cara de Mono, Est. 266+700) y (La Pita, Km. 99) | 12,982,782.00 | 0.00 | 12,982,781.45 | 12,982,781.45 | 0.55 |
| Estudios de factibilidad y diseño para el mejoramiento del camino Los Chinamos - El Ayote | 2,171,238.00 | 0.00 | 2,103,248.85 | 2,103,248.85 | 67,989.15 |
| Supervisión para el mejoramiento de la carretera Chinandega - Guasaule | 13,609,795.84 | 0.00 | 6,878,637.64 | 6,878,637.64 | 6,731,158.20 |
| Mejoramiento de la carretera Mululukú - Siuna, Tramo 2: Est. 280+213 - Est. 301+833 | 143,260,211.00 | 0.00 | 143,260,210.44 | 143,260,210.44 | 0.56 |
| Estudio de factibilidad y diseño para la construcción del puente Wiwili | 0.00 | 0.00 | 0.00 | 0.00 | 0.00 |
| Supervisión para el mejoramiento de la carretera Rancho Rojo - La Calamidad | 5,826,833.00 | 0.00 | 1,079,005.35 | 1,079,005.35 | 4,747,827.65 |
| Supervisión para el mejoramiento del camino Santa Rosa - Comalapa - Camoapa | 412,860.55 | 0.00 | 412,859.79 | 412,859.79 | 0.76 |
| Estudio de factibilidad y diseño para el mejoramiento de la carretera Río Wawa - Empalme Waspam | 50,000.00 | 0.00 | 0.00 | 0.00 | 50,000.00 |
| Supervisión para el mejoramiento de la carretera Empalme Cerro Verde - Empalme El Portillo | 3,686,818.00 | 0.00 | 2,940,299.64 | 2,940,299.64 | 746,518.36 |
| Supervisión para la construcción de obras de mitigación y vulnerabilidad al cambio climático en puntos críticos sobre la ruta Chinandega-Guasaule | 1,973,537.23 | 0.00 | 1,357,419.47 | 1,357,419.47 | 616,117.76 |
| Mejoramiento de la carretera Muy Muy - Matiguás - Río Blanco | 0.00 | 0.00 | 0.00 | 0.00 | 0.00 |
| Mejoramiento del camino Pantasma - Wiwili | 25,000.00 | 0.00 | 0.00 | 0.00 | 25,000.00 |
| Supervisión para la construcción del puente Paso Real | 0.00 | 0.00 | 0.00 | 0.00 | 0.00 |
| Mejoramiento de la carretera Rancho Rojo - La Calamidad | 71,131,202.00 | 0.00 | 70,513,073.06 | 70,513,073.06 | 618,128.94 |
| Supervisión para el mejoramiento del camino El Rama - Empalme Kukra Hill - Laguna de Perlas | 4,924,448.00 | 0.00 | 0.00 | 0.00 | 4,924,448.00 |
| Factibilidad y Diseño para el Mejoramiento del Camino La Paz Centro - Empalme Puerto Sandino | 1,502,092.00 | 0.00 | 1,502,091.24 | 1,502,091.24 | 0.76 |
| CONSERVACIÓN DE LA RED VIAL | 1,264,866,333.00 | 0.00 | 1,124,884,493.89 | 1,124,884,493.89 | 139,981,839.11 |
| Rehabilitación del camino Jiquillo - Los Zorros | 3,600,000.00 | 0.00 | 2,903,208.50 | 2,903,208.50 | 696,791.50 |
| Rehabilitación del camino Empalme Cosigüina - Potosí | 11,000,000.00 | 0.00 | 9,238,991.45 | 9,238,991.45 | 1,761,008.55 |
| Rehabilitación del camino San Ramón - El Jobo | 5,500,000.00 | 0.00 | 4,864,728.93 | 4,864,728.93 | 635,271.07 |
| Revestimiento de carretera Empalme San Francisco - La Dalia | 3,000,000.00 | 0.00 | 900,000.00 | 900,000.00 | 2,100,000.00 |
| Revestimiento de carretera La Garita- Tipitapa | 4,000,000.00 | 0.00 | 4,000,000.00 | 4,000,000.00 | 0.00 |
| Revestimiento de carretera San Pablo - Potosí | 5,500,000.00 | 0.00 | 5,500,000.00 | 5,500,000.00 | 0.00 |
| Rehabilitación puente Lukus (Siuna - Rosita) | 600,000.00 | 0.00 | 600,000.00 | 600,000.00 | 0.00 |
| Rehabilitación del camino Wapí - El Tortuguero | 7,000,000.00 | 0.00 | 6,205,341.57 | 6,205,341.57 | 794,658.43 |
| Rehabilitación del camino Siuna-Waslala | 14,000,000.00 | 0.00 | 13,919,428.80 | 13,919,428.80 | 80,571.20 |
| Rehabilitación del camino puente El Laberinto - Abisinia | 27,000,000.00 | 0.00 | 23,398,371.70 | 23,398,371.70 | 3,601,628.30 |
| Revestimiento de carretera El Chorro - El Sauce | 16,400,000.00 | 0.00 | 7,036,458.73 | 7,036,458.73 | 9,363,541.27 |
| Revestimiento de carretera Ocotal - Las Manos (Puesto Fronterizo) | 1,700,000.00 | 0.00 | 1,700,000.00 | 1,700,000.00 | 0.00 |
| Construcción de obras de protección San Juan de Limay (Río Walilica) | 0.00 | 0.00 | 0.00 | 0.00 | 0.00 |
| Rehabilitación puente Los Angeles (Estelí - La Concordia) | 0.00 | 0.00 | 0.00 | 0.00 | 0.00 |
| Otros proyectos de rehabilitación de caminos intermunicipales | 0.00 | 0.00 | 0.00 | 0.00 | 0.00 |
| Mejoramiento de la Carretera Boaco - Muy Muy (Est. 89+000 - 113+675) | 29,583,633.00 | 0.00 | 29,520,169.68 | 29,520,169.68 | 63,463.32 |
| Revestimiento de carretera accesos a báscula de Chilamatillo | 2,900,000.00 | 0.00 | 862,034.10 | 862,034.10 | 2,037,965.90 |
| Mejoras en la carretera Rosita - Bambana | 2,000,000.00 | 0.00 | 600,000.00 | 600,000.00 | 1,400,000.00 |
| Rehabilitación del camino El Chote - Aguas Frías | 2,000,000.00 | 0.00 | 2,000,000.00 | 2,000,000.00 | 0.00 |
| Rehabilitación puente El Tule N° 1 (La Subasta - Camoapa) | 6,000,000.00 | 0.00 | 5,695,988.01 | 5,695,988.01 | 304,011.99 |
| Rehabilitación puente Río Mico en Muelle de los Bueyes | 6,000,000.00 | 0.00 | 4,033,505.76 | 4,033,505.76 | 1,966,494.24 |
| Rehabilitación del camino Empalme El Regadío - Empalme Tranquera - San Juan de Limay | 39,000,000.00 | 0.00 | 39,000,000.00 | 39,000,000.00 | 0.00 |
| Instalación de caja de concreto El Acopio (Las Carpas - Waslala) | 4,500,000.00 | 0.00 | 4,500,000.00 | 4,500,000.00 | 0.00 |
| Rehabilitación de cunetas revestidas (San Francisco - San Ramón) | 1,200,000.00 | 0.00 | 1,200,000.00 | 1,200,000.00 | 0.00 |
| Rehabilitación del camino San Francisco - Santa Teresa - El Castaño | 4,000,000.00 | 0.00 | 4,000,000.00 | 4,000,000.00 | 0.00 |
| Rehabilitación del camino El Jobo - Pancasán - Cerro Colorado | 5,000,000.00 | 0.00 | 5,000,000.00 | 5,000,000.00 | 0.00 |
| Revestimiento de carretera Malacatoya - El Paso Panaloya | 1,500,000.00 | 0.00 | 1,500,000.00 | 1,500,000.00 | 0.00 |
| Rehabilitación Camino Karawala - Walpa | 0.00 | 0.00 | 0.00 | 0.00 | 0.00 |

FILTRADO POR :

PARAMETROS ESPECIALES: Mes Inicial (MM)=1 / Mes Final (MM)=9 / Programa Especifico=6

PRODUCCION 2016

Cuadro No. 20

SUBSISTEMA : SIEP
 APLICACION : SIEP
 ENTIDAD : DGP
 USUARIO : DGP027

PRODUCCION 2016
 MINISTERIO DE HACIENDA Y CREDITO PUBLICO
 PROGRAMAS ESPECIFICOS
 ESTRATEGIA REDUCCION DE LA POBREZA (RECLASIFICACION ERCEP)

PAGINA: 17 de 52
 FECHA: 07/10/2016
 HORA: 05:13:20 PM
 REPORTE: PRPSIEP125A

ACTUALIZADO Y DEVENGADO (CORDOBAS)
 DE: ENERO A: SEPTIEMBRE

| INSTITUCION | PRESUPUESTO ACTUALIZADO | DEVENGADO | | | SALDO POR DEVENGAR |
|--|----------------------------|-----------|----------------|----------------|-----------------------|
| | | CORRIENTE | CAPITAL | TOTAL | |
| MINISTERIO DE TRANSPORTE E INFRAESTRUCTURA | | | | | |
| CONSERVACIÓN DE LA RED VIAL | | | | | |
| Rehabilitación del camino Wiwilí - San José de Bocay | 6,000,000.00 | 0.00 | 6,000,000.00 | 6,000,000.00 | 0.00 |
| Rehabilitación del camino San Juan del Sur - El Ostional | 5,000,000.00 | 0.00 | 5,000,000.00 | 5,000,000.00 | 0.00 |
| Otros proyectos de revestimiento de carreteras | 0.00 | 0.00 | 0.00 | 0.00 | 0.00 |
| Rehabilitación del tramo de carretera Muhan - Rama | 100,129,932.00 | 0.00 | 100,129,932.00 | 100,129,932.00 | 0.00 |
| Revestimiento de carretera km 14.5 Carretera Masaya - Veracruz | 600,000.00 | 0.00 | 579,850.11 | 579,850.11 | 20,149.89 |
| Rehabilitación del camino Empalme Alamikamba-Alamikamba | 4,000,000.00 | 0.00 | 2,058,012.59 | 2,058,012.59 | 1,941,987.41 |
| Rehabilitación del camino Ingenio Victoria de Julio - Malacatoya | 4,274,204.52 | 0.00 | 4,000,000.00 | 4,000,000.00 | 274,204.52 |
| Rehabilitación del camino Estelí- El Aceituno | 5,000,000.00 | 0.00 | 5,000,000.00 | 5,000,000.00 | 0.00 |
| Rehabilitación del camino El Corozal Viejo - El Corozal | 2,000,000.00 | 0.00 | 2,000,000.00 | 2,000,000.00 | 0.00 |
| Rehabilitación del camino Los Chinamos - El Ayote | 5,000,000.00 | 0.00 | 5,000,000.00 | 5,000,000.00 | 0.00 |
| Rehabilitación puente El Jicaral (Siuna - Waslala) | 1,000,000.00 | 0.00 | 1,000,000.00 | 1,000,000.00 | 0.00 |
| Rehabilitación puente Est. 10+600 (La Subasta - Camoapa) | 7,500,000.00 | 0.00 | 5,629,678.37 | 5,629,678.37 | 1,870,321.63 |
| Rehabilitación puente Wani (Siuna - Waslala) | 2,000,000.00 | 0.00 | 2,000,000.00 | 2,000,000.00 | 0.00 |
| Rehabilitación puente Española (Rosita - Bonanza) | 46,300,000.00 | 0.00 | 44,798,916.51 | 44,798,916.51 | 1,501,083.49 |
| Rehabilitación de camino Cárdenas - Colón | 34,000,000.00 | 0.00 | 32,998,799.86 | 32,998,799.86 | 1,001,200.14 |
| Rehabilitación puente La Palmita (Quebrada Honda - San Francisco Libre) | 41,078,306.00 | 0.00 | 36,399,325.91 | 36,399,325.91 | 4,678,980.09 |
| Rehabilitación del Camino Quilalí - El Zúngano | 4,000,000.00 | 0.00 | 3,717,704.14 | 3,717,704.14 | 282,295.86 |
| Rehabilitación del camino Estelí - Miraflores | 22,000,000.00 | 0.00 | 22,000,000.00 | 22,000,000.00 | 0.00 |
| Rehabilitación del camino Empalme Larreynaga - Larreynaga | 11,000,000.00 | 0.00 | 8,665,509.63 | 8,665,509.63 | 2,334,490.37 |
| Rehabilitación del camino Villa Sandino - La Campana | 5,500,000.00 | 0.00 | 5,500,000.00 | 5,500,000.00 | 0.00 |
| Rehabilitación de camino Tichana - San Pedro | 3,000,000.00 | 0.00 | 3,000,000.00 | 3,000,000.00 | 0.00 |
| Rehabilitación del camino Empalme Aserradores - Aserradores | 11,000,000.00 | 0.00 | 9,849,392.79 | 9,849,392.79 | 1,150,607.21 |
| Rehabilitación puente Mongallo (Siuna - Empalme Alamikamba) | 788,575.00 | 0.00 | 788,575.00 | 788,575.00 | 0.00 |
| Rehabilitación de camino Moyogalpa - La Flor - Altagracia | 3,000,000.00 | 0.00 | 3,000,000.00 | 3,000,000.00 | 0.00 |
| Rehabilitación puente El Cacao (El Ayote - La Piñuela) | 0.00 | 0.00 | 0.00 | 0.00 | 0.00 |
| Unidad ejecutora de revestimientos de carreteras | 6,620,520.00 | 0.00 | 3,929,685.68 | 3,929,685.68 | 2,690,834.32 |
| Rehabilitación del camino San José de Bocay - Ayapal | 5,000,000.00 | 0.00 | 5,000,000.00 | 5,000,000.00 | 0.00 |
| Supervisión Mejoramiento de la Carretera Boaco-Muy Muy, Etapa II: Est. 126+000 - 139+610 | 25,000.00 | 0.00 | 0.00 | 0.00 | 25,000.00 |
| Revestimiento de la carretera Melchora - Las Azucenas | 0.00 | 0.00 | 0.00 | 0.00 | 0.00 |
| Rehabilitación del camino Empalme San Pedro de Lóvago - La Libertad | 5,000,000.00 | 0.00 | 5,000,000.00 | 5,000,000.00 | 0.00 |
| Rehabilitación del camino Jícaro - Murra | 5,000,000.00 | 0.00 | 5,000,000.00 | 5,000,000.00 | 0.00 |
| Rehabilitación del camino Sabana Grande - Proinco - Cofradía | 4,000,000.00 | 0.00 | 4,000,000.00 | 4,000,000.00 | 0.00 |
| Rehabilitación del camino Jinotepe - Masatepe | 11,000,000.00 | 0.00 | 10,246,127.76 | 10,246,127.76 | 753,872.24 |
| Construcción de canal en carretera a Masaya (Km 14+000 - Km 15+000) | 4,000,000.00 | 0.00 | 4,000,000.00 | 4,000,000.00 | 0.00 |
| Rehabilitación del Camino Telpaneca - San Juan de Río Coco | 59,500,000.00 | 0.00 | 59,499,997.85 | 59,499,997.85 | 2.15 |
| Rehabilitación de camino Jinotepe - El Bosque | 11,000,000.00 | 0.00 | 11,000,000.00 | 11,000,000.00 | 0.00 |
| Rehabilitación del camino Empalme Mechapa- Mechapa - Venecia | 10,513,210.36 | 0.00 | 8,671,443.49 | 8,671,443.49 | 1,841,766.87 |
| Mejoramiento puente Cuisalá (San Benito - Rama) | 2,000,000.00 | 0.00 | 2,000,000.00 | 2,000,000.00 | 0.00 |
| Rehabilitación puente Kusuli (Siuna - Waslala) | 2,000,000.00 | 0.00 | 1,788,649.21 | 1,788,649.21 | 211,350.79 |
| Rehabilitación del camino Rosita - Bonanza | 8,000,000.00 | 0.00 | 8,000,000.00 | 8,000,000.00 | 0.00 |
| Rehabilitación del camino Las Carpas - Waslala | 0.00 | 0.00 | 0.00 | 0.00 | 0.00 |
| Revestimiento de carretera Ciudad Darío- Las Calabazas | 13,500,000.00 | 0.00 | 8,731,905.51 | 8,731,905.51 | 4,768,094.49 |
| Rehabilitación del camino Niquinhomo - Monimbó | 7,500,000.00 | 0.00 | 7,340,724.93 | 7,340,724.93 | 159,275.07 |
| Rehabilitación del camino Estelí - La Estanzuela | 13,500,000.00 | 0.00 | 7,625,289.34 | 7,625,289.34 | 5,874,710.66 |
| Rehabilitación del camino Banacruz - San Antonio Banacruz | 2,500,000.00 | 0.00 | 2,244,890.79 | 2,244,890.79 | 255,109.21 |
| Rehabilitación del camino Río Blanco - Bocana de Paiwas | 5,500,000.00 | 0.00 | 5,500,000.00 | 5,500,000.00 | 0.00 |
| Revestimiento de carretera Muy Muy - Matiguás | 8,000,000.00 | 0.00 | 7,442,663.54 | 7,442,663.54 | 557,336.46 |
| Revestimiento de carretera El Almendro - Pájaro Negro | 9,597,130.60 | 0.00 | 4,505,823.50 | 4,505,823.50 | 5,091,307.10 |
| Rehabilitación del camino El Comején - Las Carpas - Waslala | 9,000,000.00 | 0.00 | 9,000,000.00 | 9,000,000.00 | 0.00 |
| Rehabilitación de camino Miravalle - La Escoba | 3,000,000.00 | 0.00 | 3,000,000.00 | 3,000,000.00 | 0.00 |
| Rehabilitación del camino Empalme Las Marías - Mina El Limón | 28,745,507.12 | 0.00 | 28,745,507.12 | 28,745,507.12 | 0.00 |
| Rehabilitación puente El Zapote (La Subasta - Camoapa) | 7,000,000.00 | 0.00 | 6,862,694.45 | 6,862,694.45 | 137,305.55 |

FILTRADO POR :

PARAMETROS ESPECIALES: Mes Inicial (MM)=1 / Mes Final (MM)=9 / Programa Especifico=6

PRODUCCION 2016

Cuadro No. 20

SUBSISTEMA : SIEP
 APLICACION : SIEP
 ENTIDAD : DGP
 USUARIO : DGP027

PRODUCCION 2016
 MINISTERIO DE HACIENDA Y CREDITO PUBLICO
 PROGRAMAS ESPECIFICOS
 ESTRATEGIA REDUCCION DE LA POBREZA (RECLASIFICACION ERCEP)

PAGINA: 18 de 52
 FECHA: 07/10/2016
 HORA: 05:13:20 PM
 REPORTE: PRPSIEP125A

ACTUALIZADO Y DEVENGADO (CORDOBAS)
 DE: ENERO A: SEPTIEMBRE

| INSTITUCION | PRESUPUESTO ACTUALIZADO | DEVENGADO | | | SALDO POR DEVENGAR |
|--|----------------------------|-----------|---------------|---------------|-----------------------|
| | | CORRIENTE | CAPITAL | TOTAL | |
| MINISTERIO DE TRANSPORTE E INFRAESTRUCTURA | | | | | |
| CONSERVACIÓN DE LA RED VIAL | | | | | |
| Instalación de alcantarillas (Siuna - Waslala) | 5,000,000.00 | 0.00 | 4,899,641.72 | 4,899,641.72 | 100,358.28 |
| Construcción de muro de retención (El Comején - Rancho Grande) | 5,000,000.00 | 0.00 | 5,000,000.00 | 5,000,000.00 | 0.00 |
| Rehabilitación del camino Quebrada Honda - San Francisco Libre | 14,500,000.00 | 0.00 | 12,970,643.88 | 12,970,643.88 | 1,529,356.12 |
| Obras de protección caja puente (Ubu Norte - Perro Mocho) | 3,000,000.00 | 0.00 | 3,000,000.00 | 3,000,000.00 | 0.00 |
| Instalación de Alcantarillas (Las Carpas - Waslala) | 5,000,000.00 | 0.00 | 5,000,000.01 | 5,000,000.01 | -0.01 |
| Revestimiento de carretera San Carlos - Melchora | 1,669,867.40 | 0.00 | 1,541,627.40 | 1,541,627.40 | 128,240.00 |
| Rehabilitación Camino Orinoco - Marshall Point | 6,899,359.00 | 0.00 | 6,899,359.00 | 6,899,359.00 | 0.00 |
| Rehabilitación del camino Aranjuez - El Quetzal | 1,000,000.00 | 0.00 | 957,789.87 | 957,789.87 | 42,210.13 |
| Revestimiento de carretera Palacagüina - Yalagüina | 1,033,002.00 | 0.00 | 1,033,002.00 | 1,033,002.00 | 0.00 |
| Revestimiento de carretera Cuyalí - Pantasma | 3,000,000.00 | 0.00 | 3,000,000.00 | 3,000,000.00 | 0.00 |
| Revestimiento de carretera Empalme Cuyalí - Abisinia | 3,000,000.00 | 0.00 | 3,000,000.00 | 3,000,000.00 | 0.00 |
| Rehabilitación del camino El Papayal - Malacatoya | 3,000,000.00 | 0.00 | 3,000,000.00 | 3,000,000.00 | 0.00 |
| Rehabilitación del camino Nuevo León - Providencia - Puerto Príncipe | 4,000,000.00 | 0.00 | 3,308,515.77 | 3,308,515.77 | 691,484.23 |
| Revestimiento de carretera Empalme San Lorenzo - San Lorenzo | 1,000,000.00 | 0.00 | 1,000,000.00 | 1,000,000.00 | 0.00 |
| Reforzamiento puente Suampo de Lara (Naciones Unidas - Bluefields) | 0.00 | 0.00 | 0.00 | 0.00 | 0.00 |
| Suministro de caja de concreto El Comején (La Mora - Rancho Grande) | 1,200,000.00 | 0.00 | 1,200,000.00 | 1,200,000.00 | 0.00 |
| Rehabilitación obras de drenaje (Niquinohomo - Monimbó) | 3,000,000.00 | 0.00 | 3,000,000.00 | 3,000,000.00 | 0.00 |
| Rehabilitación puente La Corona (San Pedro de Lóvago - La Libertad) | 1,300,000.00 | 0.00 | 1,300,000.00 | 1,300,000.00 | 0.00 |
| Reparación puente Valerio N° 1. (Estelí - La Concordia) | 7,200,000.00 | 0.00 | 6,566,857.00 | 6,566,857.00 | 633,143.00 |
| Rehabilitación del camino Empalme El Tránsito- El Tránsito | 4,000,000.00 | 0.00 | 4,000,000.00 | 4,000,000.00 | 0.00 |
| Mejoras en la carretera Río Blanco -Mulukukú-Puente Banacruz | 41,000,000.00 | 0.00 | 40,060,958.43 | 40,060,958.43 | 939,041.57 |
| Rehabilitación del camino Boca Negra - Boca de Sábalos | 5,000,000.00 | 0.00 | 5,000,000.00 | 5,000,000.00 | 0.00 |
| Rehabilitación del camino Empalme Waspán-Waspán | 12,000,000.00 | 0.00 | 11,565,984.51 | 11,565,984.51 | 434,015.49 |
| Revestimiento de carretera Empalme San Benito - Puente San Lorenzo - La Gateada | 13,000,000.00 | 0.00 | 10,605,748.25 | 10,605,748.25 | 2,394,251.75 |
| Rehabilitación del camino Empalme El Comején - Rancho Grande | 25,000,000.00 | 0.00 | 23,739,696.26 | 23,739,696.26 | 1,260,303.74 |
| Rehabilitación del camino Las Miradas - Talolinga - San José | 5,000,000.00 | 0.00 | 5,000,000.00 | 5,000,000.00 | 0.00 |
| Revestimiento de carretera Juigalpa - La Libertad | 5,000,000.00 | 0.00 | 5,000,000.00 | 5,000,000.00 | 0.00 |
| Supervisión para el mejoramiento de la carretera Boaco - Muy Muy (Est. 89+000 - 113+675) | 1,888,967.00 | 0.00 | 1,888,871.15 | 1,888,871.15 | 95.85 |
| Mejoras en la carretera Rosita - Puerto Cabezas | 0.00 | 0.00 | 0.00 | 0.00 | 0.00 |
| Revestimiento de carretera Matiguas - Río Blanco | 18,000,000.00 | 0.00 | 17,688,863.38 | 17,688,863.38 | 311,136.62 |
| Rehabilitación puente La Estanzuela (Estelí - El Tisey) | 16,236,500.00 | 0.00 | 16,236,500.00 | 16,236,500.00 | 0.00 |
| Rehabilitación de puentes en la red vial de la RACCN | 3,000,000.00 | 0.00 | 2,637,551.55 | 2,637,551.55 | 362,448.45 |
| Rehabilitación del camino Quilalí - Wiwilí | 7,000,000.00 | 0.00 | 7,000,000.00 | 7,000,000.00 | 0.00 |
| Rehabilitación puente Boca Negra (Azucenas - Boca de Sábalos) | 4,500,000.00 | 0.00 | 4,500,000.00 | 4,500,000.00 | 0.00 |
| Rehabilitación puente Isiquí (Estelí - La Concordia) | 3,200,000.00 | 0.00 | 3,200,000.00 | 3,200,000.00 | 0.00 |
| Reconstrucción puente El Zapote (Nueva Guinea - Naciones Unidas) | 16,400,000.00 | 0.00 | 8,200,000.00 | 8,200,000.00 | 8,200,000.00 |
| Revestimiento de carretera San Rafael del Norte - San Sebastián de Yalí | 8,000,000.00 | 0.00 | 6,091,247.42 | 6,091,247.42 | 1,908,752.58 |
| Rehabilitación del camino El Sauce - Empalme El Aceituno | 4,000,000.00 | 0.00 | 2,282,155.10 | 2,282,155.10 | 1,717,844.90 |
| Rehabilitación del camino San Sebastian de Yalí - La Rica | 4,500,000.00 | 0.00 | 4,500,000.00 | 4,500,000.00 | 0.00 |
| Rehabilitación del camino Rivas - La Chocolate | 5,000,000.00 | 0.00 | 2,293,230.89 | 2,293,230.89 | 2,706,769.11 |
| Rehabilitación del camino Nueva Guinea - La Fonseca | 4,500,000.00 | 0.00 | 4,500,000.00 | 4,500,000.00 | 0.00 |
| Mejoras en la carretera Siuna - San Pablo | 2,000,000.00 | 0.00 | 600,000.00 | 600,000.00 | 1,400,000.00 |
| Revestimiento de carretera La Garita - Tipitapa (carretera norte) | 500,000.00 | 0.00 | 0.00 | 0.00 | 500,000.00 |
| Mejoramiento de la Carretera Boaco-Muy Muy, Etapa II: Est. 126+000 - 139+610 | 25,000.00 | 0.00 | 0.00 | 0.00 | 25,000.00 |
| Unidad ejecutora de drenaje de carreteras | 3,311,000.00 | 0.00 | 2,326,449.30 | 2,326,449.30 | 984,550.70 |
| Revestimiento de carretera La Gateada - El Rama | 13,600,000.00 | 0.00 | 8,745,883.34 | 8,745,883.34 | 4,854,116.66 |
| Revestimiento de carretera Las Conchitas - San Rafael del Sur - Pochomil | 10,000,000.00 | 0.00 | 10,000,000.00 | 10,000,000.00 | 0.00 |
| Mejoras en la carretera Puente Banacruz -Rosita- Puerto Cabezas | 55,000,000.00 | 0.00 | 38,915,092.79 | 38,915,092.79 | 16,084,907.21 |
| Rehabilitación puente Sumubila (Río Blanco Siuna - Puerto Cabezas) | 600,000.00 | 0.00 | 462,129.60 | 462,129.60 | 137,870.40 |
| Rehabilitación del camino La Calera - Masigue - Villa Siquia | 10,000,000.00 | 0.00 | 10,000,000.00 | 10,000,000.00 | 0.00 |
| Rehabilitación del camino Malacatoya - Tepalón | 2,800,000.00 | 0.00 | 2,556,469.65 | 2,556,469.65 | 243,530.35 |
| Rehabilitación puente Wana Wana (Río Blanco - Bocana de Paiwas) | 30,000,000.00 | 0.00 | 29,743,228.88 | 29,743,228.88 | 256,771.12 |

FILTRADO POR :

PARAMETROS ESPECIALES: Mes Inicial (MM)=1 / Mes Final (MM)=9 / Programa Especifico=6

PRODUCCION 2016

Cuadro No. 20

SUBSISTEMA : SIEP
 APLICACION : SIEP
 ENTIDAD : DGP
 USUARIO : DGP027

PRODUCCION 2016
 MINISTERIO DE HACIENDA Y CREDITO PUBLICO
 PROGRAMAS ESPECIFICOS
 ESTRATEGIA REDUCCION DE LA POBREZA (RECLASIFICACION ERCEP)

PAGINA: 19 de 52
 FECHA: 07/10/2016
 HORA: 05:13:20 PM
 REPORTE: PRPSIEP125A

ACTUALIZADO Y DEVENGADO (CORDOBAS)
 DE: ENERO A: SEPTIEMBRE

| INSTITUCION | PRESUPUESTO ACTUALIZADO | DEVENGADO | | | SALDO POR DEVENGAR |
|---|----------------------------|-------------------------|-----------------------|-------------------------|-------------------------|
| | | CORRIENTE | CAPITAL | TOTAL | |
| MINISTERIO DE TRANSPORTE E INFRAESTRUCTURA | | | | | |
| CONSERVACIÓN DE LA RED VIAL | | | | | |
| Rehabilitación puente Ayapal Tramo: San José de Bocay - Ayapal | 12,000,000.00 | 0.00 | 9,606,324.59 | 9,606,324.59 | 2,393,675.41 |
| Rehabilitación puente Est. 13+400 Tramo: La Subasta - Camoapa | 7,000,000.00 | 0.00 | 6,753,531.81 | 6,753,531.81 | 246,468.19 |
| Revestimiento de carretera Masaya - Granada | 20,000,000.00 | 0.00 | 10,595,506.41 | 10,595,506.41 | 9,404,493.59 |
| Rehabilitación puente La Salvadorita (Providencia - Puerto Príncipe) | 1,796,619.00 | 0.00 | 1,049,476.83 | 1,049,476.83 | 747,142.17 |
| Reparación puente Valerio N° 3 (Estelí - La Concordia) | 4,000,000.00 | 0.00 | 4,000,000.00 | 4,000,000.00 | 0.00 |
| Revestimiento de carretera Intecna (Granada) - El Guayabo | 5,500,000.00 | 0.00 | 5,500,000.00 | 5,500,000.00 | 0.00 |
| Rehabilitación del camino El Guayabo - El Paso - Panaloya | 5,000,000.00 | 0.00 | 1,200,000.00 | 1,200,000.00 | 3,800,000.00 |
| Rehabilitación del camino La Esperanza - Wapí | 7,000,000.00 | 0.00 | 7,000,000.00 | 7,000,000.00 | 0.00 |
| Rehabilitación del camino Siuna - El Dos | 2,500,000.00 | 0.00 | 750,000.00 | 750,000.00 | 1,750,000.00 |
| Drenaje de carreteras | 0.00 | 0.00 | 0.00 | 0.00 | 0.00 |
| Mejoramiento del camino Río Blanco - Wana Wana - Úbu Norte - San Pedro del Norte | 18,750,000.00 | 0.00 | 10,238,126.51 | 10,238,126.51 | 8,511,873.49 |
| Administración y Supervisión Rehabilitación de Caminos Intermunicipales | 8,800,000.00 | 0.00 | 5,744,703.28 | 5,744,703.28 | 3,055,296.72 |
| MINISTERIO DE SALUD | 12,634,565,693.72 | 7,814,089,035.88 | 744,208,848.08 | 8,558,297,883.96 | 4,076,267,809.76 |
| ACTIVIDADES CENTRALES | 439,231,265.90 | 282,204,643.62 | 25,543,927.75 | 307,748,571.37 | 131,482,694.53 |
| Comisión Nacional de Sangre | 3,387,022.96 | 141,400.00 | 0.00 | 141,400.00 | 3,245,622.96 |
| Programa de Cooperación Técnica y Financiera | 48,542,192.07 | 23,596,686.53 | 165,612.62 | 23,762,299.15 | 24,779,892.92 |
| Docencia e Investigación | 10,139,224.81 | 7,023,203.07 | 0.00 | 7,023,203.07 | 3,116,021.74 |
| Extensión y Calidad de la Atención | 43,989,141.88 | 19,995,739.06 | 0.00 | 19,995,739.06 | 23,993,402.82 |
| Fortalecimiento Institucional | 138,303,134.25 | 91,068,117.01 | 23,038,009.25 | 114,106,126.26 | 24,197,007.99 |
| Regulación para la Salud | 32,972,066.88 | 17,014,106.64 | 0.00 | 17,014,106.64 | 15,957,960.24 |
| Centro de Diagnóstico Nacional | 79,609,371.81 | 59,662,143.44 | 308,517.99 | 59,970,661.43 | 19,638,710.38 |
| Construcción de obras de mitigación en Centro de Medicina Natural y Terapias Complementarias | 1,989,313.46 | 0.00 | 1,989,313.46 | 1,989,313.46 | 0.00 |
| Detección del Cáncer Cérvico Uterino | 18,781,558.78 | 14,770,710.93 | 32,566.03 | 14,803,276.96 | 3,978,281.82 |
| Coordinación Intra y Extra Sectorial | 52,329,675.76 | 43,160,940.29 | 0.00 | 43,160,940.29 | 9,168,735.47 |
| Medicina Natural y Terapias Complementarias | 9,188,563.24 | 5,771,596.65 | 9,908.40 | 5,781,505.05 | 3,407,058.19 |
| PROYECTOS CENTRALES | 29,682,263.00 | 0.00 | 771,298.06 | 771,298.06 | 28,910,964.94 |
| Supervisión de construcción del instituto nacional tecnológico de la salud | 200,000.00 | 0.00 | 0.00 | 0.00 | 200,000.00 |
| Construcción del instituto nacional tecnológico de la salud | 21,225,000.00 | 0.00 | 0.00 | 0.00 | 21,225,000.00 |
| Equipamiento del Centro Nacional de Citología en Managua | 861,163.00 | 0.00 | 771,298.06 | 771,298.06 | 89,864.94 |
| Habilitación del Instituto Nacional Tecnológico de la Salud | 0.00 | 0.00 | 0.00 | 0.00 | 0.00 |
| Supervisión de habilitación del Instituto Nacional Tecnológico de la Salud | 0.00 | 0.00 | 0.00 | 0.00 | 0.00 |
| Equipamiento del instituto nacional tecnológico de la salud | 7,396,100.00 | 0.00 | 0.00 | 0.00 | 7,396,100.00 |
| Equipamiento del Instituto Nacional Tecnológico de la Salud | 0.00 | 0.00 | 0.00 | 0.00 | 0.00 |
| ACTIVIDADES SEDES LOCALES | 691,295,786.91 | 410,243,704.46 | 4,016,502.81 | 414,260,207.27 | 277,035,579.64 |
| Programa de Cooperación Técnica y Financiera | 78,918,799.51 | 22,952,597.62 | 1,980,930.09 | 24,933,527.71 | 53,985,271.80 |
| Dirección y Coordinación Técnica Local | 594,145,804.06 | 370,879,151.84 | 508,899.93 | 371,388,051.77 | 222,757,752.29 |
| Supervisión de rehabilitación del laboratorio de entomología del SILAIS León | 60,000.00 | 0.00 | 60,000.00 | 60,000.00 | 0.00 |
| Rehabilitación del laboratorio de entomología del SILAIS León | 1,107,433.34 | 0.00 | 1,047,432.79 | 1,047,432.79 | 60,000.55 |
| Centros Formadores del Personal de Salud | 17,063,750.00 | 16,411,955.00 | 419,240.00 | 16,831,195.00 | 232,555.00 |
| Reemplazo del laboratorio epidemiológico departamental del SILAIS León | 0.00 | 0.00 | 0.00 | 0.00 | 0.00 |
| PROMOCIÓN DE LA SALUD Y PREVENCIÓN DE ENFERMEDADES | 353,671,837.93 | 259,367,395.06 | 4,966,924.31 | 264,334,319.37 | 89,337,518.56 |
| Control y Vigilancia de Enfermedades Transmitidas por Vectores, Agua, Alimentos y Desechos | 250,005,321.21 | 203,133,101.84 | 0.00 | 203,133,101.84 | 46,872,219.37 |
| Campañas de Promoción y Educación en Salud | 30,633,369.00 | 25,134,997.26 | 0.00 | 25,134,997.26 | 5,498,371.74 |
| Jornadas del Poder Ciudadano en Salud | 7,852,545.37 | 0.00 | 0.00 | 0.00 | 7,852,545.37 |
| Gestión de la Red Comunitaria | 65,180,602.35 | 31,099,295.96 | 4,966,924.31 | 36,066,220.27 | 29,114,382.08 |
| ATENCIÓN INTEGRAL EN EL PRIMER NIVEL DE ATENCIÓN | 5,271,600,694.89 | 3,507,033,299.86 | 200,568,499.29 | 3,707,601,799.15 | 1,563,998,895.74 |
| Construcción de pozo para suministrar agua potable al centro de salud familiar de Ayapal, Bocay | 2,581,709.00 | 0.00 | 2,337,891.09 | 2,337,891.09 | 243,817.91 |
| Reemplazo del hospital primario Gaspar García Laviana de San Juan del Sur | 27,000,000.00 | 0.00 | 0.00 | 0.00 | 27,000,000.00 |

FILTRADO POR :

PARAMETROS ESPECIALES: Mes Inicial (MM)=1 / Mes Final (MM)=9 / Programa Especifico=6

PRODUCCION 2016

Cuadro No. 20

SUBSISTEMA : SIEP
 APLICACION : SIEP
 ENTIDAD : DGP
 USUARIO : DGP027

PRODUCCION 2016
 MINISTERIO DE HACIENDA Y CREDITO PUBLICO
 PROGRAMAS ESPECIFICOS
 ESTRATEGIA REDUCCION DE LA POBREZA (RECLASIFICACION ERCEP)

PAGINA: 20 de 52
 FECHA: 07/10/2016
 HORA: 05:13:20 PM
 REPORTE: PRPSIEP125A

ACTUALIZADO Y DEVENGADO (CORDOBAS)
 DE: ENERO A: SEPTIEMBRE

| INSTITUCION | PRESUPUESTO ACTUALIZADO | DEVENGADO | | | SALDO POR DEVENGAR |
|--|----------------------------|------------------|---------------|------------------|-----------------------|
| | | CORRIENTE | CAPITAL | TOTAL | |
| MINISTERIO DE SALUD | | | | | |
| ATENCIÓN INTEGRAL EN EL PRIMER NIVEL DE ATENCIÓN | | | | | |
| Supervisión de reemplazo del hospital primario Gaspar García Laviana de San Juan del Sur | 1,064,343.00 | 0.00 | 0.00 | 0.00 | 1,064,343.00 |
| Reemplazo del hospital primario Héroes y Mártires de El Cúa | 37,879,900.00 | 0.00 | 0.00 | 0.00 | 37,879,900.00 |
| Construcción de hospital primario en Corn Island | 97,434,770.00 | 0.00 | 21,022,005.33 | 21,022,005.33 | 76,412,764.67 |
| Supervisión de rehabilitación del hospital primario Héroes y Mártires de Ometepe | 215,000.00 | 0.00 | 215,000.00 | 215,000.00 | 0.00 |
| Reemplazo de hospital primario en San José de Bocay | 479,758.00 | 0.00 | 0.00 | 0.00 | 479,758.00 |
| Supervisión de construcción de hospital primario en San Miguelito | 4,013,483.00 | 0.00 | 0.00 | 0.00 | 4,013,483.00 |
| Equipamiento de hospital primario en Ticuantepe | 1,033,240.00 | 0.00 | 132,659.21 | 132,659.21 | 900,580.79 |
| Construcción de puesto de salud familiar y comunitario en comunidad de Pueblo Nuevo, Mulukukú | 1,238,273.61 | 0.00 | 1,238,273.61 | 1,238,273.61 | 0.00 |
| Estudios de preinversión para reemplazo del hospital primario Bello Amanecer de Quilalí | 650,000.00 | 0.00 | 0.00 | 0.00 | 650,000.00 |
| Supervisión de mejoramiento de hospital primario en Ciudad Sandino | 284,000.00 | 0.00 | 104,000.00 | 104,000.00 | 180,000.00 |
| Estudios de preinversión para reemplazo del hospital primario San José de Matiguás | 650,000.00 | 0.00 | 0.00 | 0.00 | 650,000.00 |
| Equipamiento Médico para Puestos de Salud | 6,385,755.00 | 0.00 | 6,323,497.32 | 6,323,497.32 | 62,257.68 |
| Supervisión construcción de casas maternas | 918,000.00 | 0.00 | 495,000.00 | 495,000.00 | 423,000.00 |
| Construcción de casa materna en el municipio de San Pedro de Lóvago, Chontales | 4,167,000.00 | 0.00 | 2,562,244.89 | 2,562,244.89 | 1,604,755.11 |
| Construcción de hospital primario en El Jicaró | 71,910,000.00 | 0.00 | 21,004,936.84 | 21,004,936.84 | 50,905,063.16 |
| Reemplazo de centro de salud familiar en Yalí | 28,568,020.00 | 0.00 | 19,180,454.18 | 19,180,454.18 | 9,387,565.82 |
| Reemplazo del centro de salud familiar Germán Pomares en San Nicolás | 28,036,139.00 | 0.00 | 564,459.12 | 564,459.12 | 27,471,679.88 |
| Equipamiento de hospital primario en El Rama | 0.00 | 0.00 | 0.00 | 0.00 | 0.00 |
| Equipamiento para Laboratorios Clínicos | 8,401,860.00 | 0.00 | 5,946,121.16 | 5,946,121.16 | 2,455,738.84 |
| Construcción de puesto de salud familiar y comunitario La Quezada en El Castillo, Río San Juan | 8,000,000.00 | 0.00 | 849,605.24 | 849,605.24 | 7,150,394.76 |
| Supervisión de mejoramiento de hospital primario en Bonanza | 405,015.00 | 0.00 | 370,500.00 | 370,500.00 | 34,515.00 |
| Construcción de casa materna en el municipio de Pantasma, Jinotega | 4,300,000.00 | 0.00 | 1,157,309.20 | 1,157,309.20 | 3,142,690.80 |
| Rehabilitación del sistema hidrosanitario del centro de salud familiar Guillermo Matute de Jinotega | 10,000,000.00 | 0.00 | 1,044,070.21 | 1,044,070.21 | 8,955,929.79 |
| Supervisión de mejoramiento de hospital primario en Ticuantepe | 132,000.00 | 0.00 | 132,000.00 | 132,000.00 | 0.00 |
| Construcción de hospital primario en San Miguelito | 36,967,941.00 | 0.00 | 0.00 | 0.00 | 36,967,941.00 |
| Supervisión de rehabilitación del hospital primario de Tipitapa | 150,000.00 | 0.00 | 50,000.00 | 50,000.00 | 100,000.00 |
| Construcción de puesto de salud familiar y comunitario en Bluefields | 1,439,454.00 | 0.00 | 713,460.84 | 713,460.84 | 725,993.16 |
| Equipamiento médico de hospital primario en Corn Island | 21,840,000.00 | 0.00 | 0.00 | 0.00 | 21,840,000.00 |
| Equipamiento del centro de salud familiar Germán Pomares en San Nicolás | 7,636,648.00 | 0.00 | 0.00 | 0.00 | 7,636,648.00 |
| Atención Especial (Alto Wangky) | 2,079,289.70 | 1,520,686.34 | 0.00 | 1,520,686.34 | 558,603.36 |
| Servicios de Apoyo al Diagnóstico | 39,346,317.29 | 10,821,923.42 | 618,146.00 | 11,440,069.42 | 27,906,247.87 |
| Extensión de Cobertura | 292,340,247.00 | 222,864,670.37 | 791,165.55 | 223,655,835.92 | 68,684,411.08 |
| Mejoramiento de hospital primario en Ciudad Sandino | 1,867,890.00 | 0.00 | 0.00 | 0.00 | 1,867,890.00 |
| Equipamiento de hospital primario en Ciudad Sandino | 10,823,174.00 | 0.00 | 573,104.45 | 573,104.45 | 10,250,069.55 |
| Construcción de puesto de salud familiar y comunitario en comunidad de Pueblo Nuevo, Bocana de Paiwas | 2,735,732.00 | 0.00 | 2,388,023.94 | 2,388,023.94 | 347,708.06 |
| Equipamiento de puestos de salud familiar y comunitario | 3,368,233.39 | 0.00 | 488,725.41 | 488,725.41 | 2,879,507.98 |
| Equipamiento del hospital primario de Tipitapa | 4,579,376.00 | 0.00 | 2,015,905.94 | 2,015,905.94 | 2,563,470.06 |
| Supervisión de reemplazo de centro de salud familiar en Yalí | 247,550.00 | 0.00 | 247,500.00 | 247,500.00 | 50.00 |
| Supervisión de reemplazo del centro de salud familiar Germán Pomares en San Nicolás | 315,000.00 | 0.00 | 70,000.00 | 70,000.00 | 245,000.00 |
| Construcción de casa materna en la comunidad de Santa Rita del municipio de Mulukukú, RACCN | 11,000,000.00 | 0.00 | 4,204,045.01 | 4,204,045.01 | 6,795,954.99 |
| Equipamiento de centro de salud familiar en Yalí | 8,547,084.00 | 0.00 | 7,457,171.07 | 7,457,171.07 | 1,089,912.93 |
| Supervisión de reemplazo de hospital primario en San José de Bocay | 36,300.00 | 0.00 | 0.00 | 0.00 | 36,300.00 |
| Supervisión de construcción de hospital primario en Corn Island | 6,857,143.00 | 0.00 | 3,631,991.58 | 3,631,991.58 | 3,225,151.42 |
| Supervisión de construcción de hospital primario en El Jicaró | 6,666,667.00 | 0.00 | 3,490,007.50 | 3,490,007.50 | 3,176,659.50 |
| Supervisión de rehabilitación del centro de salud familiar Guillermo Matute de Jinotega | 150,000.00 | 0.00 | 0.00 | 0.00 | 150,000.00 |
| Supervisión de construcción de pozo para suministrar agua potable al centro de salud familiar de Ayapal, Bocay | 36,000.00 | 0.00 | 0.00 | 0.00 | 36,000.00 |
| Gestión Técnica Administrativa | 3,419,141,477.99 | 2,442,236,354.54 | 11,336,878.03 | 2,453,573,232.57 | 965,568,245.42 |
| Atención Dispensarizada a la Familia en la Comunidad | 699,623,313.77 | 669,344,839.03 | 3,560,815.68 | 672,905,654.71 | 26,717,659.06 |
| Construcción de bloque quirúrgico y área de lavandería del hospital primario en Ciudad Sandino | 23,843,695.00 | 0.00 | 8,700,577.83 | 8,700,577.83 | 15,143,117.17 |
| Supervisión de construcción de puestos de salud familiar y comunitario | 799,000.00 | 0.00 | 799,000.00 | 799,000.00 | 0.00 |

FILTRADO POR :

PARAMETROS ESPECIALES: Mes Inicial (MM)=1 / Mes Final (MM)=9 / Programa Especifico=6

PRODUCCION 2016

Cuadro No. 20

SUBSISTEMA : SIEP
 APLICACION : SIEP
 ENTIDAD : DGP
 USUARIO : DGP027

PRODUCCION 2016
 MINISTERIO DE HACIENDA Y CREDITO PUBLICO
 PROGRAMAS ESPECIFICOS
 ESTRATEGIA REDUCCION DE LA POBREZA (RECLASIFICACION ERCEP)

PAGINA: 21 de 52
 FECHA: 07/10/2016
 HORA: 05:13:20 PM
 REPORTE: PRPSIEP125A

ACTUALIZADO Y DEVENGADO (CORDOBAS)
 DE: ENERO A: SEPTIEMBRE

| INSTITUCION | PRESUPUESTO ACTUALIZADO | DEVENGADO | | | SALDO POR DEVENGAR |
|--|-------------------------|-------------------------|-----------------------|-------------------------|-------------------------|
| | | CORRIENTE | CAPITAL | TOTAL | |
| MINISTERIO DE SALUD | | | | | |
| ATENCIÓN INTEGRAL EN EL PRIMER NIVEL DE ATENCIÓN | | | | | |
| Reemplazo del laboratorio clínico y área de farmacia del centro de salud familiar Mantica Berio en León | 0.00 | 0.00 | 0.00 | 0.00 | 0.00 |
| Equipamiento del hospital primario Héroes y Mártires de Ometepe | 6,736,548.26 | 0.00 | 5,841,615.12 | 5,841,615.12 | 894,933.14 |
| Rehabilitación del sistema hidrosanitario e incinerador del hospital primario de Tipitapa | 8,000,000.00 | 0.00 | 3,585,045.83 | 3,585,045.83 | 4,414,954.17 |
| Construcción de casa materna en el municipio de Cuapa, Chontales | 3,033,000.00 | 0.00 | 3,031,125.52 | 3,031,125.52 | 1,874.48 |
| Equipamiento Médico para Hospitales Primarios | 7,390,211.00 | 0.00 | 5,350,524.22 | 5,350,524.22 | 2,039,686.78 |
| Equipamiento Médico para Centros de Salud | 10,422,946.00 | 0.00 | 6,094,367.47 | 6,094,367.47 | 4,328,578.53 |
| Equipamiento de hospital primario en El Jícara | 21,840,000.00 | 0.00 | 0.00 | 0.00 | 21,840,000.00 |
| Mejoramiento de hospital primario en Ticuantepe | 10,059,917.00 | 0.00 | 9,854,289.44 | 9,854,289.44 | 205,627.56 |
| Rehabilitación y ampliación del bloque quirúrgico del hospital primario Héroes y Mártires de Ometepe | 10,792,302.74 | 0.00 | 10,792,302.74 | 10,792,302.74 | 0.00 |
| Servicios de Hospitalización | 45,012,406.28 | 33,178,282.25 | 4,443,380.53 | 37,621,662.78 | 7,390,743.50 |
| Brigada Médica Cubana | 31,747,966.06 | 16,617,552.44 | 776,509.39 | 17,394,061.83 | 14,353,904.23 |
| Atención a la Morbilidad Ambulatoria | 149,382,198.80 | 110,448,991.47 | 0.00 | 110,448,991.47 | 38,933,207.33 |
| Mejoramiento de hospital primario en Bonanza | 13,475,318.63 | 0.00 | 12,444,139.43 | 12,444,139.43 | 1,031,179.20 |
| Supervisión de reemplazo del hospital primario Héroes y Mártires de El Cúa | 2,461,538.00 | 0.00 | 0.00 | 0.00 | 2,461,538.00 |
| Equipamiento de hospital primario en Bonanza | 3,060,543.37 | 0.00 | 2,538,653.37 | 2,538,653.37 | 521,890.00 |
| ATENCIÓN DE SALUD HOSPITALARIA | 5,849,083,845.09 | 3,355,239,992.88 | 508,341,695.86 | 3,863,581,688.74 | 1,985,502,156.35 |
| Equipamiento del hospital Antonio Lenín Fonseca de Managua | 5,104,100.00 | 0.00 | 5,072,797.57 | 5,072,797.57 | 31,302.43 |
| Servicios de Apoyo al Diagnóstico | 19,482,950.64 | 17,909,857.66 | 0.00 | 17,909,857.66 | 1,573,092.98 |
| Rehabilitación del hospital psicosocial José Dolores Fletes | 6,660,254.35 | 0.00 | 6,660,253.39 | 6,660,253.39 | 0.96 |
| Mejoramiento de las áreas de emergencia y unidad de cuidados intensivos de neurocirugía del hospital Antonio Lenín Fonseca de Managua | 39,443,417.00 | 0.00 | 32,313,939.92 | 32,313,939.92 | 7,129,477.08 |
| Equipamiento del hospital departamental Gaspar García Laviana de Rivas | 10,663,104.00 | 0.00 | 9,145,625.94 | 9,145,625.94 | 1,517,478.06 |
| Supervisión de mejoramiento del hospital Luis Felipe Moncada de San Carlos | 35,000.00 | 0.00 | 0.00 | 0.00 | 35,000.00 |
| Construcción Hospital General de la Zona Occidental de Managua | 484,089,551.00 | 0.00 | 255,690,760.69 | 255,690,760.69 | 228,398,790.31 |
| Equipamiento del hospital psicosocial José Dolores Fletes | 705,447.65 | 0.00 | 705,447.65 | 705,447.65 | 0.00 |
| Ampliación de las áreas de emergencia, neonatología, cuidados intensivos y laboratorio del hospital departamental Alemán Nicaragüense | 0.00 | 0.00 | 0.00 | 0.00 | 0.00 |
| Construcción de la unidad de cuidados intensivos del hospital Ernesto Sequeira de Bluefields | 3,697,170.00 | 0.00 | 1,864,955.85 | 1,864,955.85 | 1,832,214.15 |
| Supervisión de construcción del hospital departamental de Chinandega | 5,410,449.00 | 0.00 | 0.00 | 0.00 | 5,410,449.00 |
| Estudios de preinversión para el reemplazo del hospital Aldo Chavarría de Managua | 836,000.00 | 0.00 | 793,500.00 | 793,500.00 | 42,500.00 |
| Rehabilitación de consulta externa y neonatología del hospital Asunción de Juigalpa | 1,568,997.85 | 0.00 | 1,516,655.99 | 1,516,655.99 | 52,341.86 |
| Equipamiento del hospital San José en Diriamba | 3,085,354.18 | 0.00 | 3,085,354.18 | 3,085,354.18 | 0.00 |
| Supervisión de rehabilitación del hospital Humberto Alvarado de Masaya | 182,000.00 | 0.00 | 182,000.00 | 182,000.00 | 0.00 |
| Supervisión de construcción de bunker en el Centro Nacional de Radioterapia | 243,500.00 | 0.00 | 240,000.00 | 240,000.00 | 3,500.00 |
| Supervisión de rehabilitación del hospital Juan Antonio Brenes de Somoto | 128,000.00 | 0.00 | 128,000.00 | 128,000.00 | 0.00 |
| Servicios de Emergencia | 358,856,026.96 | 119,983,618.33 | 33,350.00 | 120,016,968.33 | 238,839,058.63 |
| Servicios de Hospitalización Médicos y/o Quirúrgicos | 640,314,052.36 | 522,746,083.74 | 23,092,223.74 | 545,838,307.48 | 94,475,744.88 |
| Servicios de Consulta Externa | 43,256,009.13 | 34,127,589.07 | 0.00 | 34,127,589.07 | 9,128,420.06 |
| Equipamiento del hospital Luis Felipe Moncada de San Carlos | 10,663,104.00 | 0.00 | 9,145,625.94 | 9,145,625.94 | 1,517,478.06 |
| Supervisión de construcción del hospital general de la Zona Occidental de Managua | 20,500,000.00 | 0.00 | 15,746,743.62 | 15,746,743.62 | 4,753,256.38 |
| Ampliación sistema de climatización del bloque quirúrgico y rehabilitación salas de labor y parto del hospital César Amador Molina de Matagalpa | 0.00 | 0.00 | 0.00 | 0.00 | 0.00 |
| Supervisión de rehabilitación del hospital San José en Diriamba | 125,100.00 | 0.00 | 125,000.00 | 125,000.00 | 100.00 |
| Construcción de bunker en el Centro Nacional de Radioterapia | 61,441,945.00 | 0.00 | 39,876,583.05 | 39,876,583.05 | 21,565,361.95 |
| Supervisión de mejoramiento del hospital Ernesto Sequeira de Bluefields | 258,043.00 | 0.00 | 258,000.00 | 258,000.00 | 43.00 |
| Supervisión de mejoramiento del hospital Antonio Lenín Fonseca de Managua | 330,000.00 | 0.00 | 240,000.00 | 240,000.00 | 90,000.00 |
| Rehabilitación y ampliación de la unidad de cuidados intensivos del hospital departamental Garpar García Laviana de Rivas | 3,074,923.00 | 0.00 | 3,040,231.16 | 3,040,231.16 | 34,691.84 |
| Equipamiento del hospital Amistad Japón Nicaragua de Granada | 8,982,612.00 | 0.00 | 2,581,267.23 | 2,581,267.23 | 6,401,344.77 |
| Equipamiento para Laboratorios Clínicos | 1,631,000.00 | 0.00 | 1,500,099.67 | 1,500,099.67 | 130,900.33 |
| Supervisión de rehabilitación del hospital Asunción de Juigalpa | 54,000.00 | 0.00 | 54,000.00 | 54,000.00 | 0.00 |
| Equipamiento del hospital Ernesto Sequeira de Bluefields | 13,026,784.00 | 0.00 | 9,145,625.94 | 9,145,625.94 | 3,881,158.06 |
| Rehabilitación áreas de emergencia, pediatría, ruta crítica y alojamiento de mujeres embarazadas del hospital departamental Victoria Motta de Jinotega | 58,117,171.00 | 0.00 | 22,986,467.40 | 22,986,467.40 | 35,130,703.60 |
| Equipamiento de consulta externa y neonatología del hospital Asunción de Juigalpa | 1,205,466.15 | 0.00 | 1,205,466.15 | 1,205,466.15 | 0.00 |

FILTRADO POR :

PARAMETROS ESPECIALES: Mes Inicial (MM)=1 / Mes Final (MM)=9 / Programa Especifico=6

PRODUCCION 2016

Cuadro No. 20

SUBSISTEMA : SIEP
 APLICACION : SIEP
 ENTIDAD : DGP
 USUARIO : DGP027

PRODUCCION 2016
 MINISTERIO DE HACIENDA Y CREDITO PUBLICO
 PROGRAMAS ESPECIFICOS
 ESTRATEGIA REDUCCION DE LA POBREZA (RECLASIFICACION ERCEP)

PAGINA: 22 de 52
 FECHA: 07/10/2016
 HORA: 05:13:20 PM
 REPORTE: PRPSIEP125A

ACTUALIZADO Y DEVENGADO (CORDOBAS)
 DE: ENERO A: SEPTIEMBRE

| INSTITUCION | PRESUPUESTO ACTUALIZADO | DEVENGADO | | | SALDO POR DEVENGAR |
|--|----------------------------|----------------------|----------------------|-----------------------|-----------------------|
| | | CORRIENTE | CAPITAL | TOTAL | |
| MINISTERIO DE SALUD | | | | | |
| ATENCIÓN DE SALUD HOSPITALARIA | | | | | |
| Supervisión Rehabilitación Hospital Departamental Alemán Nicaragüense | 22,000.00 | 0.00 | 22,000.00 | 22,000.00 | 0.00 |
| Rehabilitación del área de quirófano del hospital San José en Diriamba | 1,316,422.82 | 0.00 | 920,639.56 | 920,639.56 | 395,783.26 |
| Construcción del hospital departamental de Chinandega | 101,659,683.00 | 0.00 | 0.00 | 0.00 | 101,659,683.00 |
| Rehabilitación y ampliación de consulta externa del hospital Humberto Alvarado de Masaya | 17,265,540.00 | 0.00 | 7,924,265.09 | 7,924,265.09 | 9,341,274.91 |
| Supervisión de rehabilitación del hospital departamental Gaspar García Laviana de Rivas | 105,000.00 | 0.00 | 105,000.00 | 105,000.00 | 0.00 |
| Construcción de unidad de cuidados intensivos del hospital Luis Felipe Moncada de San Carlos | 0.00 | 0.00 | 0.00 | 0.00 | 0.00 |
| Reemplazo del hospital Oscar Danilo Rosales Argüello en León | 30,000,000.00 | 0.00 | 0.00 | 0.00 | 30,000,000.00 |
| Equipamiento del hospital Humberto Alvarado de Masaya | 5,679,835.00 | 0.00 | 1,151,302.57 | 1,151,302.57 | 4,528,532.43 |
| Supervisión de rehabilitación del hospital departamental Victoria Motta de Jinotega | 6,285,714.00 | 0.00 | 3,779,543.97 | 3,779,543.97 | 2,506,170.03 |
| Rehabilitación de las áreas de neonatología, pediatría y central de equipos del hospital Juan Antonio Brenes de Somoto | 4,692,069.00 | 0.00 | 4,517,338.57 | 4,517,338.57 | 174,730.43 |
| Supervisión de rehabilitación del hospital psicosocial José Dolores Fletes | 110,000.00 | 0.00 | 110,000.00 | 110,000.00 | 0.00 |
| Gestión Técnica Administrativa Hospitalaria | 3,800,435,011.00 | 2,660,472,844.08 | 12,997,346.87 | 2,673,470,190.95 | 1,126,964,820.05 |
| Construcción del hospital departamental de Nueva Guinea | 0.00 | 0.00 | 0.00 | 0.00 | 0.00 |
| Equipamiento Médico para Unidades de Salud de Segundo Nivel | 54,331,038.00 | 0.00 | 13,977,629.55 | 13,977,629.55 | 40,353,408.45 |
| Mejoramiento del bloque quirúrgico del hospital Amistad Japón Nicaragua de Granada | 23,800,000.00 | 0.00 | 16,316,654.60 | 16,316,654.60 | 7,483,345.40 |
| Supervisión de mejoramiento del hospital Amistad Japón Nicaragua de Granada | 210,000.00 | 0.00 | 90,000.00 | 90,000.00 | 120,000.00 |
| MINISTERIO DEL TRABAJO | 531,759.00 | 392,971.05 | 0.00 | 392,971.05 | 138,787.95 |
| INSPECCIÓN DEL TRABAJO | 531,759.00 | 392,971.05 | 0.00 | 392,971.05 | 138,787.95 |
| Servicios de Control del Trabajo Infantil | 531,759.00 | 392,971.05 | 0.00 | 392,971.05 | 138,787.95 |
| MINISTERIO DEL AMBIENTE Y DE LOS RECURSOS NATURALES | 231,987,975.37 | 84,913,389.40 | 33,469,227.76 | 118,382,617.16 | 113,605,358.21 |
| SERVICIOS DE PROTECCIÓN Y MEJORAMIENTO DE LA CALIDAD AMBIENTAL | 8,705,184.15 | 4,207,933.53 | 0.00 | 4,207,933.53 | 4,497,250.62 |
| Emitir instrumentos de regulación y control ambiental | 8,276,881.15 | 4,200,824.40 | 0.00 | 4,200,824.40 | 4,076,056.75 |
| Plan de Gestión para la eliminación Gradual de los Hidroclorofluorocarbonos | 428,303.00 | 7,109.13 | 0.00 | 7,109.13 | 421,193.87 |
| SERVICIOS DE CONSERVACIÓN, MANEJO Y NORMACIÓN DE ÁREA PROTEGID. | 100,802,902.78 | 11,129,250.56 | 25,672,764.07 | 36,802,014.63 | 64,000,888.15 |
| Administrar el Parque Nacional Volcán Masaya | 6,378,607.72 | 2,784,946.20 | 6,197.11 | 2,791,143.31 | 3,587,464.41 |
| Supervisión de la construcción de obra de cosecha de agua en la comunidad Los Corrales en Ciudad Darío | 162,618.20 | 0.00 | 162,618.20 | 162,618.20 | 0.00 |
| Construcción de puente peatonal y puente vado en la comunidad Las Chinas en Ciudad Darío | 7,378,891.00 | 0.00 | 5,903,113.07 | 5,903,113.07 | 1,475,777.93 |
| Supervisión de la construcción de obra de revestimiento de cauce natural en Villa La Cruz en casco urbano de Jinotega | 64,671.00 | 0.00 | 37,945.08 | 37,945.08 | 26,725.92 |
| Supervisión de la construcción de muros de estabilización de riberas de cauce en el casco urbano de La Trinidad | 152,320.00 | 0.00 | 0.00 | 0.00 | 152,320.00 |
| Supervisión de la Construcción de obras complementarias de revestimiento de cauce natural en Villa La Cruz en casco urbano de Jinotega | 0.00 | 0.00 | 0.00 | 0.00 | 0.00 |
| Mejoramiento del sistema de drenaje en la comunidad de San Marcos Abajo en San Rafael del Norte | 0.00 | 0.00 | 0.00 | 0.00 | 0.00 |
| Construcción de puente vado en la comunidad La Sotana en San Rafael del Norte | 2,548,406.41 | 0.00 | 1,262,089.01 | 1,262,089.01 | 1,286,317.40 |
| Supervisión de la construcción de obra de estabilización de cauce natural en la comunidad de Namanji en San Rafael del Norte | 64,671.00 | 0.00 | 37,945.08 | 37,945.08 | 26,725.92 |
| Supervisión de la construcción de cauce natural en el casco urbano de Sébaco | 65,194.67 | 0.00 | 37,945.07 | 37,945.07 | 27,249.60 |
| Supervisión de la construcción de obras de captación de agua en la comunidad Las Jaguas de Santa Lucía, Ciudad Darío | 162,618.20 | 0.00 | 162,618.20 | 162,618.20 | 0.00 |
| Supervisión de la construcción de obra de cosecha de agua en la comunidad La Cebadilla en La Trinidad | 162,618.20 | 0.00 | 162,618.20 | 162,618.20 | 0.00 |
| Promover y conservar el Sistema Nacional de Áreas Protegidas (SINAP) | 7,460,305.72 | 5,020,048.70 | 0.00 | 5,020,048.70 | 2,440,257.02 |
| Construcción de muros, taludes, rectificación de cauce en el puente La Sotana en San Rafael del Norte | 0.00 | 0.00 | 0.00 | 0.00 | 0.00 |
| Construcción de obra de estabilización de cauce natural en la comunidad de Namanji en San Rafael del Norte | 806,786.54 | 0.00 | 788,306.53 | 788,306.53 | 18,480.01 |
| Promover la Conservación y el Manejo de la Biodiversidad y Resiliencia de Áreas Protegidas | 29,863,701.09 | 2,490,618.23 | 0.00 | 2,490,618.23 | 27,373,082.86 |
| Supervisión de la rehabilitación de muros y taludes en riberas del río en Rosario Abajo en La Trinidad y comunidad Río Nuevo No. 2 en Sébaco | 0.00 | 0.00 | 0.00 | 0.00 | 0.00 |
| Construcción del vertedero, gradas de descarga y cerca de malla ciclón en la comunidad de Sacacil, San Rafael del Norte | 0.00 | 0.00 | 0.00 | 0.00 | 0.00 |
| Construcción de obra de revestimiento de cauce natural en Villa La Cruz en casco | 813,251.53 | 0.00 | 374,635.80 | 374,635.80 | 438,615.73 |

FILTRADO POR :

PARAMETROS ESPECIALES: Mes Inicial (MM)=1 / Mes Final (MM)=9 / Programa Especifico=6

PRODUCCION 2016

Cuadro No. 20

SUBSISTEMA : SIEP
 APLICACION : SIEP
 ENTIDAD : DGP
 USUARIO : DGP027

PRODUCCION 2016
 MINISTERIO DE HACIENDA Y CREDITO PUBLICO
 PROGRAMAS ESPECIFICOS
 ESTRATEGIA REDUCCION DE LA POBREZA (RECLASIFICACION ERCEP)

PAGINA: 23 de 52
 FECHA: 07/10/2016
 HORA: 05:13:20 PM
 REPORTE: PRPSIEP125A

ACTUALIZADO Y DEVENGADO (CORDOBAS)
 DE: ENERO A: SEPTIEMBRE

| INSTITUCION | PRESUPUESTO ACTUALIZADO | DEVENGADO | | | SALDO POR DEVENGAR |
|---|----------------------------|-----------------------|---------------------|-----------------------|-----------------------|
| | | CORRIENTE | CAPITAL | TOTAL | |
| MINISTERIO DEL AMBIENTE Y DE LOS RECURSOS NATURALES | | | | | |
| SERVICIOS DE CONSERVACIÓN, MANEJO Y NORMACIÓN DE ÁREA PROTEGID. | | | | | |
| urbano de Jinotega | | | | | |
| Supervisión de la construcción de muros de estabilización de camino en la comunidad Los Encuentros - La Pedrera en Sébaco | 152,320.00 | 0.00 | 0.00 | 0.00 | 152,320.00 |
| Supervisión de la construcción de obras de drenaje pluvial en casco urbano de La Concordia | 152,320.00 | 0.00 | 45,025.58 | 45,025.58 | 107,294.42 |
| Construcción de obras de drenaje pluvial en casco urbano de San Rafael del Norte | 5,259,986.63 | 0.00 | 3,572,398.17 | 3,572,398.17 | 1,687,588.46 |
| Supervisión de la construcción de puente peatonal y puente vado en la comunidad Las Chinas en Ciudad Darío | 164,671.00 | 0.00 | 128,415.75 | 128,415.75 | 36,255.25 |
| Supervisión de la construcción de muros, taludes, rectificación de cauce en el puente La Sotana en San Rafael del Norte | 0.00 | 0.00 | 0.00 | 0.00 | 0.00 |
| Diseño para la construcción de muros de gaviones en las riberas del río Jinotega | 358,596.01 | 0.00 | 0.00 | 0.00 | 358,596.01 |
| Supervisión de la construcción de puente vado en la comunidad La Sotana en San Rafael del Norte | 64,671.00 | 0.00 | 37,945.07 | 37,945.07 | 26,725.93 |
| Supervisión de la construcción de obras de cosecha de agua en las comunidades Llano del Boquerón, San Ramon de Las Uvas El Tule en San Isidro | 162,618.20 | 0.00 | 162,618.20 | 162,618.20 | 0.00 |
| Diseño para la construcción de micropresas y obras complementarias para control de inundaciones en el río Jinotega | 358,596.01 | 0.00 | 0.00 | 0.00 | 358,596.01 |
| Construcción de obras complementarias de revestimiento de cauce natural en Villa La Cruz en casco urbano de Jinotega | 0.00 | 0.00 | 0.00 | 0.00 | 0.00 |
| Ampliación de cauce natural en el casco urbano de Sébaco | 0.00 | 0.00 | 0.00 | 0.00 | 0.00 |
| Construcción de muros de estabilización en Villa Julián Roque en San Isidro | 1,915,257.25 | 0.00 | 1,915,257.25 | 1,915,257.25 | 0.00 |
| Construcción de cauce natural en el casco urbano de Sébaco | 2,505,717.05 | 0.00 | 2,131,102.51 | 2,131,102.51 | 374,614.54 |
| Construcción de puente colgante en la comunidad Santiago del Coyolito en La Concordia | 4,292,237.87 | 0.00 | 1,998,839.69 | 1,998,839.69 | 2,293,398.18 |
| Supervisión de la construcción de muros de estabilización en Villa Julián Roque en San Isidro | 95,200.00 | 0.00 | 75,053.05 | 75,053.05 | 20,146.95 |
| Supervisión de la construcción de obras de drenaje pluvial en casco urbano de San Rafael del Norte | 152,320.00 | 0.00 | 75,311.18 | 75,311.18 | 77,008.82 |
| Diseño para la construcción de micropresas y obras complementarias para control de inundaciones en el río Santa Rosa en San Isidro | 358,596.01 | 0.00 | 0.00 | 0.00 | 358,596.01 |
| Supervisión de la ampliación de cauce natural en el casco urbano de Sébaco | 0.00 | 0.00 | 0.00 | 0.00 | 0.00 |
| Supervisión de la construcción del vertedero, gradas de descarga y cerca de malla ciclón en la comunidad de Sacacilí, San Rafael del Norte | 0.00 | 0.00 | 0.00 | 0.00 | 0.00 |
| Supervisión de la construcción de caja puente en la comunidad Canta Gallo en La Concordia | 164,671.00 | 0.00 | 37,945.07 | 37,945.07 | 126,725.93 |
| Supervisión de la construcción de puente colgante en la comunidad Santiago del Coyolito en La Concordia | 241,067.57 | 0.00 | 119,838.55 | 119,838.55 | 121,229.02 |
| Construcción de muros de estabilización de camino en la comunidad Los Encuentros - La Pedrera en Sébaco | 2,911,252.65 | 0.00 | 0.00 | 0.00 | 2,911,252.65 |
| Promover el Manejo Integral de los Recursos Hídricos | 10,372,779.25 | 833,637.43 | 0.00 | 833,637.43 | 9,539,141.82 |
| Rehabilitación de muros y taludes en riberas del río en Rosario Abajo en La Trinidad y comunidad Río Nuevo No. 2 en Sébaco | 0.00 | 0.00 | 0.00 | 0.00 | 0.00 |
| Construcción de caja puente en la comunidad Canta Gallo en La Concordia | 2,123,383.00 | 0.00 | 1,477,826.01 | 1,477,826.01 | 645,556.99 |
| Construcción de obras de drenaje pluvial en casco urbano de La Concordia | 6,911,981.00 | 0.00 | 3,977,836.75 | 3,977,836.75 | 2,934,144.25 |
| Construcción de muros de estabilización de riberas de cauce en el casco urbano de La Trinidad | 6,000,000.00 | 0.00 | 981,319.89 | 981,319.89 | 5,018,680.11 |
| Supervisión del mejoramiento del sistema de drenaje en la comunidad de San Marcos Abajo en San Rafael del Norte | 0.00 | 0.00 | 0.00 | 0.00 | 0.00 |
| IMPLEMENTACIÓN DE LA DESCONCENTRACIÓN EN LA GESTIÓN AMBIENTAL | 35,734,236.44 | 22,379,980.00 | 0.00 | 22,379,980.00 | 13,354,256.44 |
| Promoción a la Gestión Ambiental Desconcentrada | 35,734,236.44 | 22,379,980.00 | 0.00 | 22,379,980.00 | 13,354,256.44 |
| SERVICIOS DE ADAPTACIÓN Y MITIGACIÓN AL CAMBIO CLIMÁTICO | 86,745,652.00 | 47,196,225.31 | 7,796,463.69 | 54,992,689.00 | 31,752,963.00 |
| Reducción de Emisiones por Deforestación y Degradación Forestal (REDD) | 29,083,749.00 | 14,944,061.85 | 1,226,288.20 | 16,170,350.05 | 12,913,398.95 |
| Adaptación al Cambio Climático en el Sector Agua y Saneamiento | 17,592,993.00 | 7,565,472.00 | 175,671.92 | 7,741,143.92 | 9,851,849.08 |
| Gestión Ambiental de Riesgos ante Desastres y Cambio Climático | 40,068,910.00 | 24,686,691.46 | 6,394,503.57 | 31,081,195.03 | 8,987,714.97 |
| MINISTERIO DE LA FAMILIA, ADOLESCENCIA Y NIÑEZ | 602,475,131.61 | 387,140,362.33 | 4,112,715.54 | 391,253,077.87 | 211,222,053.74 |
| ACTIVIDADES CENTRALES | 43,841,066.51 | 31,362,739.19 | 2,137,965.20 | 33,500,704.39 | 10,340,362.12 |
| Servicio de Planificación, Seguimiento e Informática | 3,800,041.98 | 2,680,063.63 | 75,464.91 | 2,755,528.54 | 1,044,513.44 |
| Servicios Administrativos Financieros | 38,817,480.53 | 27,901,858.36 | 2,062,500.29 | 29,964,358.65 | 8,853,121.88 |
| Servicios de Asesoría Legal | 1,223,544.00 | 780,817.20 | 0.00 | 780,817.20 | 442,726.80 |
| PROMOTORÍA SOLIDARIA | 7,873,233.64 | 4,195,534.45 | 7,544.97 | 4,203,079.42 | 3,670,154.22 |
| Promoción y Prevención Solidaria a la Niñez y Familia | 2,620,524.67 | 1,769,760.78 | 0.00 | 1,769,760.78 | 850,763.89 |
| Dirección y Coordinación de Promotoría Solidaria | 5,252,708.97 | 2,425,773.67 | 7,544.97 | 2,433,318.64 | 2,819,390.33 |

FILTRADO POR :

PARAMETROS ESPECIALES: Mes Inicial (MM)=1 / Mes Final (MM)=9 / Programa Especifico=6

PRODUCCION 2016

Cuadro No. 20

SUBSISTEMA : SIEP
 APLICACION : SIEP
 ENTIDAD : DGP
 USUARIO : DGP027

PRODUCCION 2016
 MINISTERIO DE HACIENDA Y CREDITO PUBLICO
 PROGRAMAS ESPECIFICOS
 ESTRATEGIA REDUCCION DE LA POBREZA (RECLASIFICACION ERCEP)

PAGINA: 24 de 52
 FECHA: 07/10/2016
 HORA: 05:13:20 PM
 REPORTE: PRPSIEP125A

ACTUALIZADO Y DEVENGADO (CORDOBAS)
 DE: ENERO A: SEPTIEMBRE

| INSTITUCION | PRESUPUESTO ACTUALIZADO | DEVENGADO | | | SALDO POR DEVENGAR |
|--|-------------------------|-----------------------|----------------------|-----------------------|-----------------------|
| | | CORRIENTE | CAPITAL | TOTAL | |
| MINISTERIO DE LA FAMILIA, ADOLESCENCIA Y NIÑEZ | | | | | |
| PROMOCIÓN Y PREVENCIÓN DE LOS DERECHOS DEL NNA Y FAMILIA | 530,250,712.70 | 340,148,255.43 | 1,724,675.38 | 341,872,930.81 | 188,377,781.89 |
| Dirección y Coordinación de Promoción y Prevención de los Derechos del NNA | 226,718,033.70 | 153,098,072.10 | 172,813.74 | 153,270,885.84 | 73,447,147.86 |
| Implementación de la Política de Primera Infancia | 210,970,700.00 | 122,072,676.82 | 1,551,861.64 | 123,624,538.46 | 87,346,161.54 |
| Atender a los NNA y Familia en Situación de Riesgo | 32,383,255.00 | 23,193,764.33 | 0.00 | 23,193,764.33 | 9,189,490.67 |
| Gestionar y Apoyar la Obtención del Certificado de Nacimiento para los NNA | 4,158,011.00 | 3,462,844.14 | 0.00 | 3,462,844.14 | 695,166.86 |
| Prestar Servicios en Centro de Desarrollo Infantil (CDI) | 56,020,713.00 | 38,320,898.04 | 0.00 | 38,320,898.04 | 17,699,814.96 |
| ATENCIÓN PARA LA RESTITUCIÓN DE DERECHOS DEL NNA Y FAMILIA | 20,510,118.76 | 11,433,833.26 | 242,529.99 | 11,676,363.25 | 8,833,755.51 |
| Proteger y Atender a los NNA Víctimas de Trata, Explotación Sexual, Comercial o Repatriación | 379,137.00 | 458,695.61 | 0.00 | 458,695.61 | -79,558.61 |
| Brindar Servicios de Adopción de los NNA | 5,371,753.95 | 3,575,689.65 | 202,839.66 | 3,778,529.31 | 1,593,224.64 |
| Dirección y Coordinación de Servicios de Restitución de Derechos de los NNA y Familia | 14,448,324.81 | 7,125,548.61 | 39,690.33 | 7,165,238.94 | 7,283,085.87 |
| Conciliar Relaciones Madre/Padre/Hijos, Cuido, Crianza y Alimentos a los NNA | 310,903.00 | 273,899.39 | 0.00 | 273,899.39 | 37,003.61 |
| MINISTERIO DE ENERGÍA Y MINAS | 501,649,422.00 | 43,705,938.52 | 47,816,904.61 | 91,522,843.13 | 410,126,578.87 |
| ELECTRICIDAD Y RECURSOS RENOVABLES | 501,649,422.00 | 43,705,938.52 | 47,816,904.61 | 91,522,843.13 | 410,126,578.87 |
| Instalación de Sistema Fotovoltaico Municipio Somotillo | 1,882,644.00 | 0.00 | 0.00 | 0.00 | 1,882,644.00 |
| Instalación de Sistema Fotovoltaico Municipio Totogalpa | 2,785,160.00 | 0.00 | 0.00 | 0.00 | 2,785,160.00 |
| Construcción de sistema de distribución de energía eléctrica Comunidad Las Vueltas 3, Agua Frías - Wiwilí de Jinotega | 2,436,685.59 | 0.00 | 1,301,021.97 | 1,301,021.97 | 1,135,663.62 |
| Construcción de sistema de distribución de energía eléctrica comunidad Playa Hermosa - El Cuá | 2,973,658.50 | 0.00 | 1,647,078.75 | 1,647,078.75 | 1,326,579.75 |
| Construcción de sistema de distribución de energía eléctrica comunidad El Diamante - Wiwilí de Jinotega | 3,339,157.50 | 0.00 | 1,715,928.40 | 1,715,928.40 | 1,623,229.10 |
| Construcción de sistema de distribución de energía eléctrica comunidad Tronquera - Waspam | 2,384,138.49 | 0.00 | 747,107.92 | 747,107.92 | 1,637,030.57 |
| Construcción de sistema de distribución de energía eléctrica comunidad Valle Los Elster - Lana Arriba - Los López - El Cuá | 5,576,351.69 | 0.00 | 3,026,609.91 | 3,026,609.91 | 2,549,741.78 |
| Unidad Ejecutora Desarrollo de la Hidroelectricidad a pequeña escala para usos productivos en zonas fuera de red | 4,654,756.00 | 0.00 | 3,493,373.02 | 3,493,373.02 | 1,161,382.98 |
| Instalación de Sistema Fotovoltaico en Laguna de Perlas | 856,754.00 | 0.00 | 0.00 | 0.00 | 856,754.00 |
| Instalación de Sistema Fotovoltaico Municipio Mateare | 2,776,247.00 | 0.00 | 0.00 | 0.00 | 2,776,247.00 |
| Ingeniería y Supervisión Componente V PNERER | 18,941,444.00 | 0.00 | 171,281.60 | 171,281.60 | 18,770,162.40 |
| Administración Componente V PNERER | 534,414.75 | 109,710.16 | 0.00 | 109,710.16 | 424,704.59 |
| Estudios de factibilidad y diseños finales de pequeña central hidroeléctrica La Esperanza - Waspam | 3,575,000.00 | 0.00 | 0.00 | 0.00 | 3,575,000.00 |
| Construcción de sistema de distribución de energía eléctrica comunidad Santa Rosa - Waspam | 2,874,681.59 | 0.00 | 845,204.03 | 845,204.03 | 2,029,477.56 |
| Suministro y Montaje de Equipos Electromecánicos PCH Salto Negro - Santo Tomás | 744,996.49 | 0.00 | 315,996.49 | 315,996.49 | 429,000.00 |
| Eficiencia Energética (PNERER) | 1,228,915.00 | 403,118.43 | 0.00 | 403,118.43 | 825,796.57 |
| Estudios de factibilidad y diseños finales de pequeña central hidroeléctrica Tapal - San José de Bocay | 3,135,127.00 | 0.00 | 0.00 | 0.00 | 3,135,127.00 |
| Verificación, levantamiento y diseño | 1,556,520.00 | 0.00 | 932,611.16 | 932,611.16 | 623,908.84 |
| Instalación de Sistema Fotovoltaico en Siuna | 25,199.00 | 0.00 | 0.00 | 0.00 | 25,199.00 |
| Sustitución de Bujías Incandescentes por Lámparas Fluorescentes Compactas (PNERER) | 33,334,804.00 | 0.00 | 0.00 | 0.00 | 33,334,804.00 |
| Instalación de Sistema Fotovoltaico Municipio Nagarote | 775,207.00 | 0.00 | 0.00 | 0.00 | 775,207.00 |
| Instalación de Sistema Fotovoltaico Municipio Rivas | 555,250.00 | 0.00 | 0.00 | 0.00 | 555,250.00 |
| Instalación de Sistema Fotovoltaico Municipio San Francisco del Norte | 1,882,644.00 | 0.00 | 0.00 | 0.00 | 1,882,644.00 |
| Construcción de sistema de distribución de energía eléctrica comunidad Santa Ana - San Pedro de Bocaycito - El Cuá | 1,535,997.20 | 0.00 | 854,093.33 | 854,093.33 | 681,903.87 |
| Construcción de sistema de distribución de energía eléctrica comunidad Tee Kiam - Waspam | 1,796,602.60 | 0.00 | 522,579.22 | 522,579.22 | 1,274,023.38 |
| Construcción de sistema de distribución de energía eléctrica comunidad Valle Los Zeledones - El Caño Los Rugama - El Cuá | 4,513,168.40 | 0.00 | 2,471,795.37 | 2,471,795.37 | 2,041,373.03 |
| Construcción de sistema de distribución de energía eléctrica comunidad Los Andes - La Unión - Valle Los Cruces - El Cuá | 3,450,168.92 | 0.00 | 1,877,222.36 | 1,877,222.36 | 1,572,946.56 |
| Administración Componente IV PNERER | 2,198,868.33 | 1,745,278.91 | 0.00 | 1,745,278.91 | 453,589.42 |
| Instalación de Sistema Fotovoltaico en Bluefields | 831,555.00 | 0.00 | 0.00 | 0.00 | 831,555.00 |
| Estudio de Prefactibilidad para la Construcción de Central Geotérmica Volcán Cosigüina | 42,769,012.00 | 0.00 | 0.00 | 0.00 | 42,769,012.00 |
| Sustitución de Luminarias Públicas Convencionales por Eficientes (PNERER) | 58,016,576.41 | 24,233,337.56 | 0.00 | 24,233,337.56 | 33,783,238.85 |
| Suministro e Instalación de los Sistemas con Energía Solar en Instituciones Públicas | 12,183,110.00 | 0.00 | 0.00 | 0.00 | 12,183,110.00 |
| Estudios de factibilidad y diseños finales de pequeña central hidroeléctrica Parpar - Wiwilí de Jinotega | 3,575,000.00 | 0.00 | 0.00 | 0.00 | 3,575,000.00 |

FILTRADO POR :

PARAMETROS ESPECIALES: Mes Inicial (MM)=1 / Mes Final (MM)=9 / Programa Especifico=6

PRODUCCION 2016

Cuadro No. 20

SUBSISTEMA : SIEP
 APLICACION : SIEP
 ENTIDAD : DGP
 USUARIO : DGP027

PRODUCCION 2016
 MINISTERIO DE HACIENDA Y CREDITO PUBLICO
 PROGRAMAS ESPECIFICOS
 ESTRATEGIA REDUCCION DE LA POBREZA (RECLASIFICACION ERCEP)

PAGINA: 25 de 52
 FECHA: 07/10/2016
 HORA: 05:13:20 PM
 REPORTE: PRPSIEP125A

ACTUALIZADO Y DEVENGADO (CORDOBAS)
 DE: ENERO A: SEPTIEMBRE

| INSTITUCION | PRESUPUESTO ACTUALIZADO | DEVENGADO | | | SALDO POR DEVENGAR |
|---|----------------------------|--------------|--------------|--------------|-----------------------|
| | | CORRIENTE | CAPITAL | TOTAL | |
| MINISTERIO DE ENERGÍA Y MINAS | | | | | |
| ELECTRICIDAD Y RECURSOS RENOVABLES | | | | | |
| Instalación de Sistema Fotovoltaico Municipio Santo Tomás del Norte | 1,882,644.00 | 0.00 | 0.00 | 0.00 | 1,882,644.00 |
| Instalación de Sistema Fotovoltaico Municipio Chinandega | 664,463.00 | 0.00 | 0.00 | 0.00 | 664,463.00 |
| Instalación de Sistema Fotovoltaico Municipio El Jicaral | 885,950.00 | 0.00 | 0.00 | 0.00 | 885,950.00 |
| Instalación de Sistema Fotovoltaico Municipio San Pedro del Norte | 1,882,644.00 | 0.00 | 0.00 | 0.00 | 1,882,644.00 |
| Unidad Ejecutora Preinversión y Estudios de Proyectos de Generación de Energía Renovable (PNESER) | 987,996.00 | 0.00 | 451,135.17 | 451,135.17 | 536,860.83 |
| Construcción de sistema de distribución de energía eléctrica comunidad Kururia - Waspam | 2,437,902.00 | 0.00 | 2,074,999.62 | 2,074,999.62 | 362,902.38 |
| Instalación de Sistema Fotovoltaico en Paiwas | 25,199.00 | 0.00 | 0.00 | 0.00 | 25,199.00 |
| Instalación de Sistema Fotovoltaico en El Ayote | 176,391.00 | 0.00 | 0.00 | 0.00 | 176,391.00 |
| Construcción de Obras Civiles PCH La Camaleona - Municipio San José de Bocay | 3,560,190.00 | 0.00 | 207,679.04 | 207,679.04 | 3,352,510.96 |
| Elaboración de Estudios del Plan de Expansión de Generación Eléctrica de Nicaragua (PNESER) | 1,599,921.00 | 1,594,708.80 | 0.00 | 1,594,708.80 | 5,212.20 |
| Instalación de Sistema Fotovoltaico Municipio Achuapa | 885,950.00 | 0.00 | 0.00 | 0.00 | 885,950.00 |
| Instalación de Sistema Fotovoltaico Municipio La Paz Centro | 775,207.00 | 0.00 | 0.00 | 0.00 | 775,207.00 |
| Instalación de Sistema Fotovoltaico Municipio San Francisco Libre | 2,220,998.00 | 0.00 | 0.00 | 0.00 | 2,220,998.00 |
| Construcción de sistema de distribución de energía eléctrica Comunidad Laureles 2 - Wiwili de Jinotega | 1,944,241.10 | 0.00 | 957,191.94 | 957,191.94 | 987,049.16 |
| Construcción de sistema de distribución de energía eléctrica comunidad La Hormiga - La Conquista | 1,972,011.20 | 0.00 | 1,239,413.12 | 1,239,413.12 | 732,598.08 |
| Suministro e Instalación de Sistemas Fotovoltaicos en Zonas Rurales del Sector Agropecuario | 1,033,123.00 | 0.00 | 0.00 | 0.00 | 1,033,123.00 |
| Instalación de Sistema Fotovoltaico en Muelle de los Bueyes | 655,165.00 | 0.00 | 0.00 | 0.00 | 655,165.00 |
| Instalación de Sistema Fotovoltaico en Waspam | 2,167,083.00 | 0.00 | 0.00 | 0.00 | 2,167,083.00 |
| Instalación de Sistema Fotovoltaico en la Desembocadura de la Cruz de Río Grande | 226,788.00 | 0.00 | 0.00 | 0.00 | 226,788.00 |
| Suministro e Instalación de Sistemas Solares Térmicos para Hospitales | 34,548,800.00 | 0.00 | 0.00 | 0.00 | 34,548,800.00 |
| Estudios de factibilidad y diseños finales de pequeña central hidroeléctrica San Pablo - Murra | 3,575,000.00 | 0.00 | 0.00 | 0.00 | 3,575,000.00 |
| Evaluación del Potencial Eólico para Determinar la Factibilidad de Generación Eléctrica (PNESER) | 11,468,464.00 | 2,838,484.62 | 0.00 | 2,838,484.62 | 8,629,979.38 |
| Instalación de Sistema Fotovoltaico Municipio Villa Nueva | 775,207.00 | 0.00 | 0.00 | 0.00 | 775,207.00 |
| Instalación de Sistema Fotovoltaico Municipio El Sauce | 885,950.00 | 0.00 | 0.00 | 0.00 | 885,950.00 |
| Instalación de Sistema Fotovoltaico Municipio San Rafael del Sur | 2,776,247.00 | 0.00 | 0.00 | 0.00 | 2,776,247.00 |
| Ingeniería y Supervisión Componente IV PNESER | 840,452.00 | 0.00 | 13,923.95 | 13,923.95 | 826,528.05 |
| Construcción de sistema de distribución de energía eléctrica comunidad Santa Rita - Waspam | 1,783,142.20 | 0.00 | 534,025.25 | 534,025.25 | 1,249,116.95 |
| Construcción de sistema de distribución de energía eléctrica comunidad La Flor - Lidia González - El Cuá | 745,112.10 | 0.00 | 413,588.73 | 413,588.73 | 331,523.37 |
| Construcción de sistema de distribución de energía eléctrica comunidad Walanita Sector Cerro de Agua - Río Blanco | 1,089,704.20 | 0.00 | 586,459.06 | 586,459.06 | 503,245.14 |
| Administración Componente III PNESER | 137,559.92 | 104,458.09 | 0.00 | 104,458.09 | 33,101.83 |
| Instalación de Sistema Fotovoltaico en El Rama | 1,562,315.00 | 0.00 | 0.00 | 0.00 | 1,562,315.00 |
| Instalación de Sistema Fotovoltaico en Puerto Cabezas | 5,808,545.00 | 0.00 | 0.00 | 0.00 | 5,808,545.00 |
| Instalación de Sistema Fotovoltaico en Waslala | 201,590.00 | 0.00 | 0.00 | 0.00 | 201,590.00 |
| Suministro e Instalación de Sistemas Solares en Comunidades Rurales de la RACCN | 0.00 | 0.00 | 0.00 | 0.00 | 0.00 |
| Instalación de Sistema Fotovoltaico Municipio San José de Cusmapa | 2,785,160.00 | 0.00 | 0.00 | 0.00 | 2,785,160.00 |
| Instalación de Sistema Fotovoltaico Municipio Larreynaga | 775,207.00 | 0.00 | 0.00 | 0.00 | 775,207.00 |
| Instalación de Sistema Fotovoltaico Municipio Cinco Pinos | 1,882,644.00 | 0.00 | 0.00 | 0.00 | 1,882,644.00 |
| Construcción de sistema de distribución de energía eléctrica comunidad Los Laureles 1 - Wiwili de Jinotega | 0.00 | 0.00 | 0.00 | 0.00 | 0.00 |
| Construcción de sistema de distribución de energía eléctrica comunidad Empalme Las Pozas - Las Piedras - Wiwili de Jinotega | 4,739,427.30 | 0.00 | 2,372,108.61 | 2,372,108.61 | 2,367,318.69 |
| Unidad Ejecutora | 6,951,572.00 | 0.00 | 3,716,015.22 | 3,716,015.22 | 3,235,556.78 |
| Instalación de Sistema Fotovoltaico en La Cruz de Río Grande | 655,165.00 | 0.00 | 0.00 | 0.00 | 655,165.00 |
| Instalación de Sistema Fotovoltaico en Nueva Guinea | 705,562.00 | 0.00 | 0.00 | 0.00 | 705,562.00 |
| Elaboración de Plan Maestro Cuencas de Río Grande de Matagalpa y Río Coco (PNESER) | 41,120,921.59 | 6,735,654.85 | 0.00 | 6,735,654.85 | 34,385,266.74 |
| Ingeniería y Supervisión Componente III PNESER | 674,592.00 | 0.00 | 215,199.25 | 215,199.25 | 459,392.75 |
| Obras a electrificar en diferentes comunidades | 0.00 | 0.00 | 0.00 | 0.00 | 0.00 |
| Sustitución de Lámparas Fluorescentes Magnéticas por Electrónicas (PNESER) | 52,310,977.00 | 5,941,187.10 | 0.00 | 5,941,187.10 | 46,369,789.90 |
| Instalación de Sistema Fotovoltaico Municipio Villa El Carmen | 2,776,247.00 | 0.00 | 0.00 | 0.00 | 2,776,247.00 |
| Instalación de Sistema Fotovoltaico Municipio León | 775,207.00 | 0.00 | 0.00 | 0.00 | 775,207.00 |

FILTRADO POR :

PARAMETROS ESPECIALES: Mes Inicial (MM)=1 / Mes Final (MM)=9 / Programa Especifico=6

PRODUCCION 2016

Cuadro No. 20

SUBSISTEMA : SIEP
 APLICACION : SIEP
 ENTIDAD : DGP
 USUARIO : DGP027

PRODUCCION 2016
 MINISTERIO DE HACIENDA Y CREDITO PUBLICO
 PROGRAMAS ESPECIFICOS
 ESTRATEGIA REDUCCION DE LA POBREZA (RECLASIFICACION ERCEP)

PAGINA: 26 de 52
 FECHA: 07/10/2016
 HORA: 05:13:20 PM
 REPORTE: PRPSIEP125A

ACTUALIZADO Y DEVENGADO (CORDOBAS)
 DE: ENERO A: SEPTIEMBRE

| INSTITUCION | PRESUPUESTO ACTUALIZADO | DEVENGADO | | | SALDO POR DEVENGAR |
|--|----------------------------|-----------------------|-----------------------|-----------------------|-----------------------|
| | | CORRIENTE | CAPITAL | TOTAL | |
| MINISTERIO DE ENERGÍA Y MINAS | | | | | |
| ELECTRICIDAD Y RECURSOS RENOVABLES | | | | | |
| Instalación de Sistema Fotovoltaico en Prinzapolka | 7,059,970.00 | 0.00 | 216,965.25 | 216,965.25 | 6,843,004.75 |
| Suministros y Montaje de Equipos Electromecánicos en PCH La Camaleona - Municipio San José de Bocay | 16,305,801.51 | 0.00 | 0.00 | 0.00 | 16,305,801.51 |
| Unidad Ejecutora Expansión de Cobertura en Zonas Aisladas con Fuentes Renovables (PNESER) | 813,319.00 | 0.00 | 342,846.99 | 342,846.99 | 470,472.01 |
| Instalación de Sistema Fotovoltaico en El Tortuguero | 554,370.00 | 0.00 | 0.00 | 0.00 | 554,370.00 |
| Unidad Ejecutora Eficiencia Energética (PNESER) | 1,490,511.00 | 0.00 | 715,687.44 | 715,687.44 | 774,823.56 |
| Construcción de sistema de distribución de energía eléctrica comunidad Las Latas - La Conquista | 2,112,331.20 | 0.00 | 1,349,204.11 | 1,349,204.11 | 763,127.09 |
| Construcción de sistema de distribución de energía eléctrica 5 comunidad desde Los Mollejones a San Juan Central - San José de Bocay | 19,910,724.57 | 0.00 | 7,413,785.36 | 7,413,785.36 | 12,496,939.21 |
| Construcción de sistema de distribución de energía eléctrica Comunidad La Ceiba - La Ceibita - Banancito - Wiwilí de Jinotega | 4,406,655.55 | 0.00 | 1,844,361.01 | 1,844,361.01 | 2,562,294.54 |
| Construcción de sistema de distribución de energía eléctrica comunidad Kuivi Tigni - Waspam | 3,033,556.30 | 0.00 | 906,919.35 | 906,919.35 | 2,126,636.95 |
| Construcción de sistema de distribución de energía eléctrica comunidad Awastingni - Piñera - Waspam | 7,927,731.80 | 0.00 | 2,323,492.61 | 2,323,492.61 | 5,604,239.19 |
| MINISTERIO DE ECONOMÍA FAMILIAR, COMUNITARIA, COOPERATIVA | 1,050,056,191.50 | 140,553,126.91 | 596,740,729.86 | 737,293,856.77 | 312,762,334.73 |
| FOMENTO DE LA AGRICULTURA FAMILIAR | | | | | |
| Promoción y Fomento de la Agricultura Urbana y Peri Urbana. Patio Saludable | 666,627.88 | 661,360.65 | 0.00 | 661,360.65 | 5,267.23 |
| Desarrollo de Capacidades (Crisol Café, Crisol granos basicos, crisol yuca, marango, miel, PRODERUL, NICADAPTA) | 103,560,265.01 | 7,027,664.26 | 35,520,364.19 | 42,548,028.45 | 61,012,236.56 |
| Servicios de Asistencia Técnica (Crisol Café, Crisol granos basicos, crisol yuca, marango, miel, PRODERUL, NICADAPTA) | 28,655,033.61 | 5,280,754.49 | 759,325.72 | 6,040,080.21 | 22,614,953.40 |
| SERVICIOS PARA LA ADOPCIÓN DE TECNOLOGÍAS Y AGROINDUSTRIA | | | | | |
| Servicios de acompañamiento para el manejo de aguas (Cosecha de Agua, Nicadapta, Nicadapta Asap) | 82,660,318.19 | 4,270,627.56 | 47,861,368.06 | 52,131,995.62 | 30,528,322.57 |
| Servicios de Fomento de la Agroindustria Rural y la Agregación de Valor (Procaval, Nicapta, Nicadapta Asap) | 59,058,702.92 | 20,298,579.45 | 13,349,267.29 | 33,647,846.74 | 25,410,856.18 |
| Desarrollo de Tecnologías y de capacidades tecnologicas | 28,733,803.28 | 4,336,557.08 | 3,437,645.99 | 7,774,203.07 | 20,959,600.21 |
| FOMENTO DE LOS PEQUEÑOS NEGOCIOS Y LAS PYMES | | | | | |
| Dirección y Coordinación Técnica Local | 20,231,833.28 | 10,842,304.10 | 0.00 | 10,842,304.10 | 9,389,529.18 |
| PROGRAMA PRODUCTIVO ALIMENTARIO | | | | | |
| Capitalización y Asistencia Técnica | 272,591,963.98 | 2,778,939.10 | 267,322,136.97 | 270,101,076.07 | 2,490,887.91 |
| Dirección y Coordinación del Bono Productivo Alimentario | 73,898,800.28 | 1,887,546.58 | 71,409,996.00 | 73,297,542.58 | 601,257.70 |
| SERVICIOS DESARROLLO DE LA COSTA CARIBE | | | | | |
| Servicios de Asistencia Técnica (Crisol Café, Crisol granos basicos, NICADAPTA, Nicaragua, Paipsan, Procacao) | 98,412,964.36 | 5,048,296.95 | 51,859,634.71 | 56,907,931.66 | 41,505,032.70 |
| Desarrollo de Capacidades (Crisol Café, Crisol granos basicos, NICADAPTA, Procacao, Nicaragua, Paipsan) | 24,549,525.00 | 9,567,143.82 | 0.00 | 9,567,143.82 | 14,982,381.18 |
| Servicios de Apoyo al Desarrollo de la Asociatividad (Modelo Comunitario Costa Caribe) | 183,392,975.00 | 22,872,375.25 | 93,468,999.34 | 116,341,374.59 | 67,051,600.41 |
| Servicios de Acompañamiento para el acceso al credito (Crisol Café, Crisol granos basicos, NICADAPTA, Procacao Crisol) | 24,869,085.71 | 5,497,865.20 | 11,751,991.59 | 17,249,856.79 | 7,619,228.92 |
| PARTIDAS NO ASIGNABLES A PROGRAMAS | | | | | |
| Transferencia al Instituto de Fomento Cooperativo INFOCOOP | 5,595,000.00 | 3,845,834.17 | 0.00 | 3,845,834.17 | 1,749,165.83 |
| Transferencias al Parque nacional de ferias | 43,179,293.00 | 36,337,278.25 | 0.00 | 36,337,278.25 | 6,842,014.75 |
| MINISTERIO DE LA JUVENTUD | 45,164,871.95 | 29,070,314.72 | 0.00 | 29,070,314.72 | 16,094,557.23 |
| PROMOCIÓN Y FOMENTO DE PEQUEÑOS NEGOCIOS | | | | | |
| Fortalecer a Pequeños Negocios Constituidos | 3,324,016.16 | 1,411,435.06 | 0.00 | 1,411,435.06 | 1,912,581.10 |
| Capacitar a Jóvenes para la Constitución de Pequeños Negocios | 1,193,461.00 | 703,338.33 | 0.00 | 703,338.33 | 490,122.67 |
| FORMACIÓN Y CAPACITACIÓN A JÓVENES | | | | | |
| Brindar Capacitación a las Juventudes | 6,082,883.50 | 2,781,067.73 | 0.00 | 2,781,067.73 | 3,301,815.77 |
| Formación a Jóvenes a Nivel Nacional e Internacional | 34,564,511.29 | 24,174,473.60 | 0.00 | 24,174,473.60 | 10,390,037.69 |
| PROCURADURÍA GENERAL DE LA REPÚBLICA | 37,096,230.64 | 24,376,205.40 | 0.00 | 24,376,205.40 | 12,720,025.24 |

FILTRADO POR :

PARAMETROS ESPECIALES: Mes Inicial (MM)=1 / Mes Final (MM)=9 / Programa Especifico=6

PRODUCCION 2016

Cuadro No. 20

SUBSISTEMA : SIEP
 APLICACION : SIEP
 ENTIDAD : DGP
 USUARIO : DGP027

PRODUCCION 2016
 MINISTERIO DE HACIENDA Y CREDITO PUBLICO
 PROGRAMAS ESPECIFICOS
 ESTRATEGIA REDUCCION DE LA POBREZA (RECLASIFICACION ERCEP)

PAGINA: 27 de 52
 FECHA: 07/10/2016
 HORA: 05:13:20 PM
 REPORTE: PRPSIEP125A

ACTUALIZADO Y DEVENGADO (CORDOBAS)
 DE: ENERO A: SEPTIEMBRE

| INSTITUCION | PRESUPUESTO ACTUALIZADO | DEVENGADO | | | SALDO POR DEVENGAR |
|---|----------------------------|-------------------------|-------------------------|-------------------------|-------------------------|
| | | CORRIENTE | CAPITAL | TOTAL | |
| PROCURADURÍA GENERAL DE LA REPÚBLICA | | | | | |
| INTENDENCIA DE LA PROPIEDAD | 37,096,230.64 | 24,376,205.40 | 0.00 | 24,376,205.40 | 12,720,025.24 |
| Elaborar Títulos de Propiedad | 2,974,483.22 | 1,757,468.39 | 0.00 | 1,757,468.39 | 1,217,014.83 |
| Coordinar Delegaciones Departamentales | 14,657,625.18 | 9,725,577.06 | 0.00 | 9,725,577.06 | 4,932,048.12 |
| Sanear y Legalizar Propiedades | 1,898,149.66 | 1,172,029.44 | 0.00 | 1,172,029.44 | 726,120.22 |
| Cuantificar e Indemnizar Propiedades | 17,565,972.58 | 11,721,130.51 | 0.00 | 11,721,130.51 | 5,844,842.07 |
| ASIGNACIONES Y SUBVENCIONES | 10,110,668,655.17 | 2,275,657,653.86 | 5,565,306,230.10 | 7,840,963,883.96 | 2,269,704,771.21 |
| INSTITUTO NICARAGUENSE DE FOMENTO MUNICIPAL | 75,716,000.00 | 52,633,212.33 | 0.00 | 52,633,212.33 | 23,082,787.67 |
| Fortalecimiento de las capacidades de los Gobiernos Locales que aseguren el Desarrollo Humano | 75,716,000.00 | 52,633,212.33 | 0.00 | 52,633,212.33 | 23,082,787.67 |
| TRANSFERENCIAS A LAS ALCALDÍAS Y COMUNID. INDÍGENAS POR RECAUD. | 19,706,944.00 | 3,126,716.64 | 0.00 | 3,126,716.64 | 16,580,227.36 |
| Transferencia a las Alcaldías | 17,892,949.00 | 2,548,008.34 | 0.00 | 2,548,008.34 | 15,344,940.66 |
| Transferencia a las Comunidades Indígenas | 1,813,995.00 | 578,708.30 | 0.00 | 578,708.30 | 1,235,286.70 |
| FONDO DE INVERSIÓN SOCIAL DE EMERGENCIA | 599,548,995.00 | 108,745,653.22 | 66,206,170.84 | 174,951,824.06 | 424,597,170.94 |
| Inversión en Infraestructura Social | 47,803,822.00 | 26,951,531.07 | 0.00 | 26,951,531.07 | 20,852,290.93 |
| Construcción del sistema de agua potable y saneamiento en la comunidad El Corozo | 135,720.00 | 0.00 | 0.00 | 0.00 | 135,720.00 |
| Construcción Sistema de Agua Potable y Saneamiento La Zompopera y El Bojazo | 3,234,781.00 | 0.00 | 3,234,781.00 | 3,234,781.00 | 0.00 |
| Reemplazo del mercado de Ciudad Sandino | 15,999,995.00 | 0.00 | 4,943,999.00 | 4,943,999.00 | 11,055,996.00 |
| Estudio de preinversión para la construcción del sistema de agua y saneamiento en comunidades El Amatillo y Las Mesitas en Macuelizo | 33,635.00 | 0.00 | 0.00 | 0.00 | 33,635.00 |
| Estudio de preinversión para construcción saneamiento mejorado en El Zapote en Mozonte | 324,599.00 | 0.00 | 0.00 | 0.00 | 324,599.00 |
| Construcción sistema de agua potable y saneamiento en comunidad Yahabra Pankawas | 0.00 | 0.00 | 0.00 | 0.00 | 0.00 |
| Construcción de obras de agua y saneamiento centro escolar El Pavón No.2 | 0.00 | 0.00 | 0.00 | 0.00 | 0.00 |
| Construcción de obras de agua y saneamiento centro escolar Primero de Mayo | 0.00 | 0.00 | 0.00 | 0.00 | 0.00 |
| Construcción de obras de agua y saneamiento en centro escolar La Grecia | 0.00 | 0.00 | 0.00 | 0.00 | 0.00 |
| Construcción de obras de agua y saneamiento en centro escolar San Francisco Pancasan | 0.00 | 0.00 | 0.00 | 0.00 | 0.00 |
| Construcción de obras de agua y saneamiento centro escolar El Tuma | 0.00 | 0.00 | 0.00 | 0.00 | 0.00 |
| Construcción de obras de agua y saneamiento en centro escolar Cerro Colorado, Brasilia | 0.00 | 0.00 | 0.00 | 0.00 | 0.00 |
| Construcción de obras de agua y saneamiento centro escolar El Hular | 0.00 | 0.00 | 0.00 | 0.00 | 0.00 |
| Estudio de preinversión para construcción del sistema de agua potable y saneamiento en comunidad Taswa en Boaco | 972,278.00 | 0.00 | 0.00 | 0.00 | 972,278.00 |
| Estudio de preinversión para construcción saneamiento mejorado en comunidades Pacaya, Los Cocos, Diriomito y Zona Urbana en Catarina | 343,866.00 | 0.00 | 0.00 | 0.00 | 343,866.00 |
| Estudio de preinversión para la construcción del sistema de agua y saneamiento en comunidad Paredes Arriba en Murra | 78,055.00 | 0.00 | 0.00 | 0.00 | 78,055.00 |
| Mejoramiento sistema de agua potable en "Tasbapounie" | 1,624,753.00 | 0.00 | 0.00 | 0.00 | 1,624,753.00 |
| Mejoramiento de los sistemas de agua potable en los municipios de San Juan de Limay, Murra, San Ramón y Juigalpa | 0.00 | 0.00 | 0.00 | 0.00 | 0.00 |
| Estudio de preinversión para la construcción del sistema de agua potable y saneamiento en comunidad Waspado en El Tortuguero | 633,835.00 | 0.00 | 0.00 | 0.00 | 633,835.00 |
| Estudio de preinversión para la construcción del sistema de agua potable y saneamiento en comunidad El Tule Sur en El Jicaral | 738,387.00 | 0.00 | 0.00 | 0.00 | 738,387.00 |
| Supervisión de ampliación de la cobertura del servicio sostenible de agua y saneamiento rural en la RACCS | 3,870,523.00 | 0.00 | 0.00 | 0.00 | 3,870,523.00 |
| Estudio de preinversión para la construcción del sistema de agua potable y saneamiento en comunidad Sukatpin en Puerto Cabezas | 663,792.00 | 0.00 | 398,275.00 | 398,275.00 | 265,517.00 |
| Ampliación de la cobertura del servicio sostenible de agua y saneamiento en Las Segovías | 20,162,860.00 | 0.00 | 0.00 | 0.00 | 20,162,860.00 |
| Estudio de preinversión para la construcción del sistema de agua y saneamiento en comunidad Jicarito en San Juan de Limay | 78,055.00 | 0.00 | 0.00 | 0.00 | 78,055.00 |
| Estudio de preinversión para construcción del sistema de agua y saneamiento en comunidad San Juan en Murra | 78,055.00 | 0.00 | 0.00 | 0.00 | 78,055.00 |
| Estudio de preinversión para la construcción del sistema de agua potable y saneamiento en comunidad Nuevo Amanecer/Poblado El Capirote en La Cruz de Río Grande | 947,854.00 | 0.00 | 0.00 | 0.00 | 947,854.00 |
| Supervisión de ampliación de la cobertura del servicio sostenible de agua y saneamiento rural en la Región del Pacífico | 382,822.00 | 0.00 | 0.00 | 0.00 | 382,822.00 |
| Supervisión de ampliación de la cobertura del servicio sostenible de agua y saneamiento en Las Segovías | 5,907,418.00 | 0.00 | 0.00 | 0.00 | 5,907,418.00 |
| Ampliación de la cobertura del servicio sostenible de agua y saneamiento rural en la RACCN | 4,045,448.00 | 0.00 | 0.00 | 0.00 | 4,045,448.00 |
| Estudio de preinversión para la construcción del sistema de agua potable y saneamiento en comunidad El Quibuto en Telpaneca | 471,801.00 | 0.00 | 0.00 | 0.00 | 471,801.00 |

FILTRADO POR :

PARAMETROS ESPECIALES: Mes Inicial (MM)=1 / Mes Final (MM)=9 / Programa Especifico=6

PRODUCCION 2016

Cuadro No. 20

SUBSISTEMA : SIEP
 APLICACION : SIEP
 ENTIDAD : DGP
 USUARIO : DGP027

PRODUCCION 2016
 MINISTERIO DE HACIENDA Y CREDITO PUBLICO
 PROGRAMAS ESPECIFICOS
 ESTRATEGIA REDUCCION DE LA POBREZA (RECLASIFICACION ERCEP)

PAGINA: 28 de 52
 FECHA: 07/10/2016
 HORA: 05:13:20 PM
 REPORTE: PRPSIEP125A

ACTUALIZADO Y DEVENGADO (CORDOBAS)
 DE: ENERO A: SEPTIEMBRE

| INSTITUCION | PRESUPUESTO ACTUALIZADO | DEVENGADO | | | SALDO POR DEVENGAR |
|---|----------------------------|---------------|--------------|---------------|-----------------------|
| | | CORRIENTE | CAPITAL | TOTAL | |
| ASIGNACIONES Y SUBVENCIONES | | | | | |
| FONDO DE INVERSIÓN SOCIAL DE EMERGENCIA | | | | | |
| Construcción de obras de agua y saneamiento centro escolar El Horno #2 | 0.00 | 0.00 | 0.00 | 0.00 | 0.00 |
| Fortalecimiento Institucional y Local | 77,035,174.00 | 21,183,366.31 | 0.00 | 21,183,366.31 | 55,851,807.69 |
| Estudio de preinversión para la construcción del sistema de agua y saneamiento en comunidad Balgue en Altagracia | 68,021.00 | 0.00 | 0.00 | 0.00 | 68,021.00 |
| Estudio de preinversión para la construcción del sistema de agua y saneamiento en comunidad El Naranjo en Comalapa | 100,815.00 | 0.00 | 0.00 | 0.00 | 100,815.00 |
| Construcción Sistema de Agua Potable y Saneamiento Comunidad Los Chagüites | 606,349.00 | 0.00 | 606,349.00 | 606,349.00 | 0.00 |
| Construcción Sistema de Agua Potable y Saneamiento en Planes de Vilán y El Plátano | 1,724,762.00 | 0.00 | 1,516,539.00 | 1,516,539.00 | 208,223.00 |
| Construcción Sistema de Agua Potable y Saneamiento en las Comunidades de Cuá Abajo y Zompoperita | 4,905,774.00 | 0.00 | 4,905,774.00 | 4,905,774.00 | 0.00 |
| Ampliación sistema de agua potable Nazaret | 107,834.00 | 0.00 | 107,834.00 | 107,834.00 | 0.00 |
| Estudio de preinversión para la construcción del sistema de agua potable y saneamiento en comunidad San Antonio en Nueva Guinea | 0.00 | 0.00 | 0.00 | 0.00 | 0.00 |
| Estudio de preinversión para la construcción del sistema de agua potable y saneamiento en comunidad San Juan en Nueva Guinea | 0.00 | 0.00 | 0.00 | 0.00 | 0.00 |
| Construcción Sistema de Agua Potable y Saneamiento Las Nubes, La Lucha, El Charcón, Cuatro Esquinas, Hular Arriba y Hular Abajo | 313,450.00 | 0.00 | 313,450.00 | 313,450.00 | 0.00 |
| Construcción Sistema de Agua y Saneamiento, Sector El Jobo | 109,200.00 | 0.00 | 109,200.00 | 109,200.00 | 0.00 |
| Estudio de preinversión para la construcción del sistema de agua potable y saneamiento en comunidad La Barra en Desembocadura de Río Grande | 516,923.00 | 0.00 | 0.00 | 0.00 | 516,923.00 |
| Estudio de preinversión para la construcción del sistema de agua potable y saneamiento en comunidad Dos Amigos en Prinzapolka | 634,316.00 | 0.00 | 380,590.00 | 380,590.00 | 253,726.00 |
| Estudio de preinversión para la construcción del sistema de agua potable y saneamiento en comunidad Silibila en Prinzapolka | 660,074.00 | 0.00 | 396,046.00 | 396,046.00 | 264,028.00 |
| Ampliación Sistema Agua Potable y Saneamiento San Pablo, Jorge Navarro y Olivero | 4,248,223.00 | 0.00 | 2,604,986.69 | 2,604,986.69 | 1,643,236.31 |
| Estudio de preinversión para la construcción del sistema de agua potable y saneamiento en comunidad Rodeo Grande en San Nicolás | 424,550.00 | 0.00 | 0.00 | 0.00 | 424,550.00 |
| Estudio de preinversión para la construcción del sistema de agua potable y saneamiento en comunidad Sabana Larga en Estelí | 247,131.00 | 0.00 | 0.00 | 0.00 | 247,131.00 |
| Ampliación de la cobertura del servicio sostenible de agua y saneamiento en Río San Juan | 285,453.00 | 0.00 | 0.00 | 0.00 | 285,453.00 |
| Estudio de preinversión para la construcción del sistema de agua y saneamiento en comunidad San Pedro del Norte en Paiwas | 955,912.00 | 0.00 | 286,774.00 | 286,774.00 | 669,138.00 |
| Estudio de preinversión para la construcción del sistema de agua y saneamiento en comunidad Terrero 2 en San Juan de Limay | 78,055.00 | 0.00 | 0.00 | 0.00 | 78,055.00 |
| Supervisión de ampliación de la cobertura del servicio sostenible de agua y saneamiento rural en la RACCN | 0.00 | 0.00 | 0.00 | 0.00 | 0.00 |
| Supervisión de construcción sistema de agua y saneamiento comunidad Piedras Grandes 2 en Juigalpa | 302,228.00 | 0.00 | 0.00 | 0.00 | 302,228.00 |
| Estudio de preinversión para la construcción del sistema de agua potable y saneamiento en comunidad El Cañal en La Cruz de Río Grande | 947,854.00 | 0.00 | 0.00 | 0.00 | 947,854.00 |
| Estudio de preinversión para construcción saneamiento mejorado en comunidades Pío XII y Casco Urbano en Nandasmó | 438,572.00 | 0.00 | 0.00 | 0.00 | 438,572.00 |
| Supervisión de ampliación de la cobertura del servicio sostenible de agua y saneamiento rural en la Región Central | 255,040.00 | 0.00 | 0.00 | 0.00 | 255,040.00 |
| Estudio de preinversión para construcción saneamiento mejorado en comunidad Icalupe en Somoto | 269,434.00 | 0.00 | 0.00 | 0.00 | 269,434.00 |
| Reemplazo sistema de agua potable en Waspam | 66,175,367.00 | 0.00 | 0.00 | 0.00 | 66,175,367.00 |
| Estudio de preinversión para la construcción del sistema de agua potable y saneamiento en comunidad Mateares en San Juan de Limay | 426,781.00 | 0.00 | 0.00 | 0.00 | 426,781.00 |
| Construcción de obras de agua y saneamiento centro escolar Los Cerritos | 0.00 | 0.00 | 0.00 | 0.00 | 0.00 |
| Construcción de obras de agua y saneamiento centro escolar Buena Vista | 0.00 | 0.00 | 0.00 | 0.00 | 0.00 |
| Construcción de obras de agua y saneamiento centro escolar Filemón Rivera | 0.00 | 0.00 | 0.00 | 0.00 | 0.00 |
| Estudio de preinversión para la construcción del sistema de agua y saneamiento en comunidad Rodeo Grande en Somotillo | 98,447.00 | 0.00 | 0.00 | 0.00 | 98,447.00 |
| Estudios de preinversión para la construcción del sistema de agua y saneamiento en comunidad El Limonar en Puerto Morazán | 73,863.00 | 0.00 | 0.00 | 0.00 | 73,863.00 |
| Estudio de preinversión para la construcción del sistema de agua y saneamiento en comunidad Cerro Alegre de Malacatoya en San José de Los Remates | 39,449.00 | 0.00 | 0.00 | 0.00 | 39,449.00 |
| Estudio de preinversión para la construcción del sistema de agua y saneamiento en comunidad Tierra Azul en Boaco | 190,202.00 | 0.00 | 0.00 | 0.00 | 190,202.00 |
| Construcción Sistema de Agua Potable y Saneamiento comunidad Luz de Bocay | 190,840.00 | 0.00 | 190,840.00 | 190,840.00 | 0.00 |
| Construcción Sistema de Agua Potable y Saneamiento San Pedro - Samaría | 712,335.00 | 0.00 | 712,335.00 | 712,335.00 | 0.00 |
| Construcción Sistema de Agua Potable y Saneamiento Liberia | 158,417.00 | 0.00 | 158,417.00 | 158,417.00 | 0.00 |
| Estudio de preinversión para la construcción del sistema de agua potable y saneamiento en comunidad El Guarumo en Muelle de Los Bueyes | 0.00 | 0.00 | 0.00 | 0.00 | 0.00 |
| Construcción Sistema de Agua Potable y Saneamiento La Medalla, San Benito y San Joaquín | 368,099.00 | 0.00 | 368,099.00 | 368,099.00 | 0.00 |
| Estudio de preinversión para construcción saneamiento mejorado en barrio Luis Largaespada - Los Robles en Corinto | 177,467.00 | 0.00 | 0.00 | 0.00 | 177,467.00 |
| Actividades Centrales | 93,518,004.00 | 60,610,755.84 | 399,000.00 | 61,009,755.84 | 32,508,248.16 |

FILTRADO POR :

PARAMETROS ESPECIALES: Mes Inicial (MM)=1 / Mes Final (MM)=9 / Programa Especifico=6

PRODUCCION 2016

Cuadro No. 20

SUBSISTEMA : SIEP
 APLICACION : SIEP
 ENTIDAD : DGP
 USUARIO : DGP027

PRODUCCION 2016
 MINISTERIO DE HACIENDA Y CREDITO PUBLICO
 PROGRAMAS ESPECIFICOS
 ESTRATEGIA REDUCCION DE LA POBREZA (RECLASIFICACION ERCEP)

PAGINA: 29 de 52
 FECHA: 07/10/2016
 HORA: 05:13:20 PM
 REPORTE: PRPSIEP125A

ACTUALIZADO Y DEVENGADO (CORDOBAS)
 DE: ENERO A: SEPTIEMBRE

| INSTITUCION | PRESUPUESTO ACTUALIZADO | DEVENGADO | | | SALDO POR DEVENGAR |
|---|----------------------------|-----------|---------------|---------------|-----------------------|
| | | CORRIENTE | CAPITAL | TOTAL | |
| ASIGNACIONES Y SUBVENCIONES | | | | | |
| FONDO DE INVERSIÓN SOCIAL DE EMERGENCIA | | | | | |
| Estudio de preinversión para la construcción del sistema de agua potable y saneamiento en comunidad Las Quiatillas en Estelí | 247,131.00 | 0.00 | 0.00 | 0.00 | 247,131.00 |
| Estudio de preinversión para construcción saneamiento mejorado en el barrio Jorge Salazar en Managua | 456,847.00 | 0.00 | 0.00 | 0.00 | 456,847.00 |
| Ampliación de la cobertura del servicio sostenible de agua y saneamiento en Matagalpa y Jinotega | 58,790.00 | 0.00 | 0.00 | 0.00 | 58,790.00 |
| Estudio de preinversión para la construcción del sistema de agua y saneamiento en comunidad El Jinete en San Ramón | 78,055.00 | 0.00 | 0.00 | 0.00 | 78,055.00 |
| Estudio de preinversión para la construcción del sistema de agua y saneamiento en comunidad La Danta en San Juan de Limay | 78,055.00 | 0.00 | 0.00 | 0.00 | 78,055.00 |
| Estudio de preinversión para la construcción del sistema de agua y saneamiento en comunidad El Olingo en Murra | 78,055.00 | 0.00 | 0.00 | 0.00 | 78,055.00 |
| Estudio de preinversión para la construcción del sistema de agua potable y saneamiento en comunidad El Nancital 1 en San Francisco del Norte | 0.00 | 0.00 | 0.00 | 0.00 | 0.00 |
| Estudio de preinversión para la construcción del sistema de agua potable y saneamiento en comunidad Chaparral en San Pedro del Norte | 0.00 | 0.00 | 0.00 | 0.00 | 0.00 |
| Construcción del alcantarillado condominial en El Cuá | 26,233,908.00 | 0.00 | 18,210,843.01 | 18,210,843.01 | 8,023,064.99 |
| Construcción del sistema de alcantarillado condominial del casco urbano de El Tuma - La Dalia | 7,110,132.00 | 0.00 | 7,110,132.00 | 7,110,132.00 | 0.00 |
| Estudio de preinversión para la construcción del sistema de agua potable y saneamiento en comunidades El Cacao, Los Caraos y La Perla en Achupaca | 500,787.00 | 0.00 | 0.00 | 0.00 | 500,787.00 |
| Estudio de preinversión para la construcción del sistema de agua potable y saneamiento en comunidad La Playa en San Lucas | 426,152.00 | 0.00 | 0.00 | 0.00 | 426,152.00 |
| Construcción de obras de agua y saneamiento centro escolar Georgino Andrade | 0.00 | 0.00 | 0.00 | 0.00 | 0.00 |
| Construcción sistema de agua potable y saneamiento en comunidad San Andrés de Bocay | 15,151,225.00 | 0.00 | 0.00 | 0.00 | 15,151,225.00 |
| Construcción sistema de agua potable y saneamiento en comunidad Kudahwas | 5,799,459.00 | 0.00 | 0.00 | 0.00 | 5,799,459.00 |
| Estudio de preinversión para la construcción del sistema de agua y saneamiento en comunidad El Coco en Wiwilí de Nueva Segovia | 134,671.00 | 0.00 | 0.00 | 0.00 | 134,671.00 |
| Estudio de preinversión para la construcción del sistema de agua y saneamiento en comunidad San José del Guineo en Ciudad Antigua | 73,762.00 | 0.00 | 0.00 | 0.00 | 73,762.00 |
| Construcción sistema de agua potable y saneamiento en comunidad Siksayari | 0.00 | 0.00 | 0.00 | 0.00 | 0.00 |
| Construcción sistema de agua y saneamiento Campo Uno | 133,912.00 | 0.00 | 44,637.00 | 44,637.00 | 89,275.00 |
| Construcción de obras de saneamiento Sandy Bay | 153,891.00 | 0.00 | 153,891.00 | 153,891.00 | 0.00 |
| Estudio de preinversión para la construcción del sistema de agua potable y saneamiento en comunidad El Cedro en El Tortuguero | 633,835.00 | 0.00 | 0.00 | 0.00 | 633,835.00 |
| Estudio de preinversión para la construcción del sistema de agua potable y saneamiento en comunidad El Achiote en Paiwas | 690,640.00 | 0.00 | 207,192.00 | 207,192.00 | 483,448.00 |
| Construcción Sistema de Agua Potable y Saneamiento Mukuswas | 170,805.00 | 0.00 | 170,805.00 | 170,805.00 | 0.00 |
| Estudio de preinversión para la construcción del sistema de agua potable y saneamiento en comunidad Karawala en Desembocadura de Río Grande | 516,923.00 | 0.00 | 0.00 | 0.00 | 516,923.00 |
| Estudio de preinversión para la construcción del sistema de agua potable y saneamiento en comunidad Fruta de Pan en Rosita | 955,912.00 | 0.00 | 286,774.00 | 286,774.00 | 669,138.00 |
| Construcción de sistema integral de agua potable y saneamiento Corn Island | 186,030.00 | 0.00 | 186,030.00 | 186,030.00 | 0.00 |
| Estudio de preinversión para construcción saneamiento mejorado en El Zapote 1,2 y Limón en Ciudad Antigua | 400,597.00 | 0.00 | 0.00 | 0.00 | 400,597.00 |
| Estudio de preinversión para la construcción del sistema de agua potable y saneamiento en comunidad La Concepción en La Trinidad | 629,036.00 | 0.00 | 0.00 | 0.00 | 629,036.00 |
| Estudio de preinversión para la construcción del sistema de agua potable y saneamiento en comunidades Dipilito Nuevo y San Agustín | 433,766.00 | 0.00 | 0.00 | 0.00 | 433,766.00 |
| Ampliación de la cobertura del servicio sostenible de agua y saneamiento rural en la Región Central | 2,733,983.00 | 0.00 | 0.00 | 0.00 | 2,733,983.00 |
| Ampliación de la cobertura del servicio sostenible de agua y saneamiento rural en la Región Norte | 16,013,226.00 | 0.00 | 0.00 | 0.00 | 16,013,226.00 |
| Estudio de preinversión para la construcción del sistema de agua y saneamiento en comunidad Paredes Abajo en Murra | 78,055.00 | 0.00 | 0.00 | 0.00 | 78,055.00 |
| Supervisión de ampliación de la cobertura del servicio sostenible de agua y saneamiento en Boaco y Chontales | 777,825.00 | 0.00 | 0.00 | 0.00 | 777,825.00 |
| Supervisión del reemplazo sistema de agua potable en Waspam | 8,634,256.00 | 0.00 | 0.00 | 0.00 | 8,634,256.00 |
| Ampliación de la cobertura del servicio sostenible de agua y saneamiento rural en la RACCS | 40,321,200.00 | 0.00 | 35,354.00 | 35,354.00 | 40,285,846.00 |
| Estudio de preinversión de pozo perforado y saneamiento en comunidades El Carrizo, San Martín N°1, La Virgen y El Panamá en El Sauce | 539,259.00 | 0.00 | 0.00 | 0.00 | 539,259.00 |
| Construcción de obras de agua y saneamiento en centro escolar El Horno | 0.00 | 0.00 | 0.00 | 0.00 | 0.00 |
| Construcción de obras de agua y saneamiento centro escolar Carlos Fonseca Amador | 0.00 | 0.00 | 0.00 | 0.00 | 0.00 |
| Construcción sistema de agua potable y saneamiento en comunidad Peñas Blancas | 0.00 | 0.00 | 0.00 | 0.00 | 0.00 |
| Construcción Sistema de Agua Potable y Saneamiento en Comunidad La Pista - La Pimienta | 143,927.00 | 0.00 | 143,927.00 | 143,927.00 | 0.00 |
| Estudio de preinversión para la construcción del sistema de agua potable y saneamiento en comarca Pilán en El Ayote | 634,917.00 | 0.00 | 190,476.00 | 190,476.00 | 444,441.00 |
| Estudio de preinversión para la construcción del sistema de agua potable y saneamiento en comunidad El Tamarindo en San José de Cusmapa | 452,220.00 | 0.00 | 0.00 | 0.00 | 452,220.00 |
| Estudio de preinversión para la construcción del sistema de agua potable y saneamiento en comunidad La Torre en Estelí | 247,131.00 | 0.00 | 0.00 | 0.00 | 247,131.00 |

FILTRADO POR :

PARAMETROS ESPECIALES: Mes Inicial (MM)=1 / Mes Final (MM)=9 / Programa Especifico=6

PRODUCCION 2016

Cuadro No. 20

SUBSISTEMA : SIEP
 APLICACION : SIEP
 ENTIDAD : DGP
 USUARIO : DGP027

PRODUCCION 2016
 MINISTERIO DE HACIENDA Y CREDITO PUBLICO
 PROGRAMAS ESPECIFICOS
 ESTRATEGIA REDUCCION DE LA POBREZA (RECLASIFICACION ERCEP)

PAGINA: 30 de 52
 FECHA: 07/10/2016
 HORA: 05:13:20 PM
 REPORTE: PRPSIEP125A

ACTUALIZADO Y DEVENGADO (CORDOBAS)
 DE: ENERO A: SEPTIEMBRE

| INSTITUCION | PRESUPUESTO ACTUALIZADO | DEVENGADO | | | SALDO POR DEVENGAR |
|--|----------------------------|-----------|--------------|--------------|-----------------------|
| | | CORRIENTE | CAPITAL | TOTAL | |
| ASIGNACIONES Y SUBVENCIONES | | | | | |
| FONDO DE INVERSIÓN SOCIAL DE EMERGENCIA | | | | | |
| Estudio de preinversión para la construcción del sistema de agua potable y saneamiento en comunidad Zona II en Totogalpa | 413,864.00 | 0.00 | 0.00 | 0.00 | 413,864.00 |
| Estudio de preinversión para la construcción del sistema de agua potable y saneamiento en comunidades Paso Benito - Los Remedios en Quezalguaque | 458,092.00 | 0.00 | 0.00 | 0.00 | 458,092.00 |
| Construcción de obras de agua y saneamiento en centro escolar Yucul | 0.00 | 0.00 | 0.00 | 0.00 | 0.00 |
| Ampliación de la cobertura del servicio sostenible de agua y saneamiento en León y Chinandega | 12,380,608.00 | 0.00 | 0.00 | 0.00 | 12,380,608.00 |
| Estudio de preinversión para la construcción del sistema de agua y saneamiento en comunidad La Flor en San Juan de Limay | 78,055.00 | 0.00 | 0.00 | 0.00 | 78,055.00 |
| Supervisión de ampliación de la cobertura del servicio sostenible de agua y saneamiento en León y Chinandega | 1,878,191.00 | 0.00 | 0.00 | 0.00 | 1,878,191.00 |
| Supervisión de ampliación de la cobertura del servicio sostenible de agua y saneamiento en Managua | 2,830,996.00 | 0.00 | 0.00 | 0.00 | 2,830,996.00 |
| Estudio de preinversión para construcción saneamiento mejorado en comunidades Bertha Díaz, El Panamá, Cañas Blancas, Monte Verde y Monte Líbano en El Rosario | 293,684.00 | 0.00 | 0.00 | 0.00 | 293,684.00 |
| Estudio de preinversión para construcción saneamiento mejorado en comunidades El Obrajuelo, Callejón del Indio y La Fé en San Jorge | 349,304.00 | 0.00 | 0.00 | 0.00 | 349,304.00 |
| Construcción de obras de agua y saneamiento centro escolar José Dimas González Urbina | 0.00 | 0.00 | 0.00 | 0.00 | 0.00 |
| Construcción de obras de agua y saneamiento centro escolar San José Fila Grande | 0.00 | 0.00 | 0.00 | 0.00 | 0.00 |
| Rehabilitación del sistema de agua potable del casco urbano en El Tuma - La Dalia | 0.00 | 0.00 | 0.00 | 0.00 | 0.00 |
| Estudio de preinversión para la construcción del sistema de agua potable y saneamiento en comunidad Las Hamacas - MR 1 en Villa Sandino | 0.00 | 0.00 | 0.00 | 0.00 | 0.00 |
| Estudio de preinversión para la construcción del sistema de agua y saneamiento en comunidad Paso Hondo en Santo Tomás del Norte | 66,037.00 | 0.00 | 0.00 | 0.00 | 66,037.00 |
| Estudio de preinversión para la construcción del sistema de agua y saneamiento en comunidad El Junquillo en San Dionisio | 99,526.00 | 0.00 | 0.00 | 0.00 | 99,526.00 |
| Construcción Sistema de Agua Potable y Saneamiento comunidad El Tigre | 462,512.00 | 0.00 | 462,512.00 | 462,512.00 | 0.00 |
| Construcción Sistema de Agua Potable y Saneamiento El Bosque | 228,088.00 | 0.00 | 228,088.00 | 228,088.00 | 0.00 |
| Construcción sistema de agua y saneamiento comunidad Piedras Grandes 2 en Juigalpa | 5,690,116.00 | 0.00 | 175,266.00 | 175,266.00 | 5,514,850.00 |
| Supervisión de construcción de sistema de agua potable en Aguas Gatas | 107,123.00 | 0.00 | 85,699.00 | 85,699.00 | 21,424.00 |
| Construcción de sistema de agua potable en Aguas Gatas | 1,794,519.00 | 0.00 | 1,762,392.00 | 1,762,392.00 | 32,127.00 |
| Estudio de preinversión para la construcción del sistema de agua potable y saneamiento en comunidad Kasmiting en El Tortuguero | 633,835.00 | 0.00 | 0.00 | 0.00 | 633,835.00 |
| Supervisión de ampliación de la cobertura del servicio sostenible de agua y saneamiento rural en la Región Norte | 709,091.00 | 0.00 | 0.00 | 0.00 | 709,091.00 |
| Estudio de preinversión para la construcción del sistema de agua potable y saneamiento en comunidad Banacruz en Rosita | 955,912.00 | 0.00 | 286,774.00 | 286,774.00 | 669,138.00 |
| Construcción Sistema de Agua Potable y Saneamiento en la comunidad de Yukumaly | 446,846.00 | 0.00 | 446,846.00 | 446,846.00 | 0.00 |
| Estudio de preinversión para la construcción del sistema de agua potable y saneamiento en comunidad Guasuyuca en Pueblo Nuevo | 790,289.00 | 0.00 | 0.00 | 0.00 | 790,289.00 |
| Estudio de preinversión para la construcción del sistema de agua potable y saneamiento en comunidad Las Cruces en Yalaguina | 551,000.00 | 0.00 | 0.00 | 0.00 | 551,000.00 |
| Construcción de obras de agua y saneamiento en centro escolar La Reyna | 0.00 | 0.00 | 0.00 | 0.00 | 0.00 |
| Construcción de obras de agua y saneamiento en centro escolar El Plomo | 0.00 | 0.00 | 0.00 | 0.00 | 0.00 |
| Ampliación de la cobertura del servicio sostenible de agua y saneamiento en Managua | 789,491.00 | 0.00 | 0.00 | 0.00 | 789,491.00 |
| Ampliación de la cobertura del servicio sostenible de agua y saneamiento en Boaco y Chontales | 7,448,708.00 | 0.00 | 0.00 | 0.00 | 7,448,708.00 |
| Estudio de preinversión para saneamiento mejorado en comunidades San Pedro, Los Angeles, Potrerón, Las Cruces, Santa Cruz, La Manzana, Barrio Nuevo, San Diego No. 2, Esquipulas en La Paz de Carazo | 398,769.00 | 0.00 | 0.00 | 0.00 | 398,769.00 |
| Estudio de preinversión para construcción saneamiento mejorado en comunidades Los Pocitos y La Marimba en Niquinohomo | 474,005.00 | 0.00 | 0.00 | 0.00 | 474,005.00 |
| Ampliación de la cobertura del servicio sostenible de agua y saneamiento rural en la Región del Pacífico | 10,330,548.00 | 0.00 | 0.00 | 0.00 | 10,330,548.00 |
| Mejoramiento del sistema de agua potable en El Cuá | 0.00 | 0.00 | 0.00 | 0.00 | 0.00 |
| Construcción de obras de agua y saneamiento centro escolar San Juan | 0.00 | 0.00 | 0.00 | 0.00 | 0.00 |
| Construcción de obras de agua y saneamiento centro escolar La Dalia | 0.00 | 0.00 | 0.00 | 0.00 | 0.00 |
| Construcción de obras de agua y saneamiento centro escolar Valentín Lanuza | 0.00 | 0.00 | 0.00 | 0.00 | 0.00 |
| Construcción de obras de agua y saneamiento en centro escolar Salomón de la Selva, El Laberinto | 0.00 | 0.00 | 0.00 | 0.00 | 0.00 |
| Construcción de obras de agua y saneamiento centro escolar Luisa Amanda Espinoza | 0.00 | 0.00 | 0.00 | 0.00 | 0.00 |
| Construcción de obras de agua y saneamiento centro escolar La Bonanza | 0.00 | 0.00 | 0.00 | 0.00 | 0.00 |
| Construcción de obras de agua y saneamiento centro escolar Antonio Soldano | 0.00 | 0.00 | 0.00 | 0.00 | 0.00 |
| Construcción sistema de agua potable y saneamiento en comunidad Yahabra Tangny | 0.00 | 0.00 | 0.00 | 0.00 | 0.00 |
| Construcción Sistema de Agua Potable Valle Los Condega | 1,000,760.00 | 0.00 | 1,000,760.00 | 1,000,760.00 | 0.00 |
| Construcción Sistema de Agua Potable y Saneamiento Comunidad Las Mercedes de Kantayawas | 455,466.00 | 0.00 | 455,466.00 | 455,466.00 | 0.00 |

FILTRADO POR :

PARAMETROS ESPECIALES: Mes Inicial (MM)=1 / Mes Final (MM)=9 / Programa Especifico=6

PRODUCCION 2016

Cuadro No. 20

SUBSISTEMA : SIEP
 APLICACION : SIEP
 ENTIDAD : DGP
 USUARIO : DGP027

PRODUCCION 2016
 MINISTERIO DE HACIENDA Y CREDITO PUBLICO
 PROGRAMAS ESPECIFICOS
 ESTRATEGIA REDUCCION DE LA POBREZA (RECLASIFICACION ERCEP)

PAGINA: 31 de 52
 FECHA: 07/10/2016
 HORA: 05:13:20 PM
 REPORTE: PRPSIEP125A

ACTUALIZADO Y DEVENGADO (CORDOBAS)
 DE: ENERO A: SEPTIEMBRE

| INSTITUCION | PRESUPUESTO ACTUALIZADO | DEVENGADO | | | SALDO POR DEVENGAR |
|---|----------------------------|-------------|----------------------|----------------------|-----------------------|
| | | CORRIENTE | CAPITAL | TOTAL | |
| ASIGNACIONES Y SUBVENCIONES | | | | | |
| FONDO DE INVERSIÓN SOCIAL DE EMERGENCIA | | | | | |
| Estudio de preinversión para la construcción del sistema de agua potable y saneamiento en comunidad Wapí en El Rama | 0.00 | 0.00 | 0.00 | 0.00 | 0.00 |
| Construcción Sistema de Agua Potable y Saneamiento Boca de Piedra, Zinica y Las Jaguas | 11,122,056.00 | 0.00 | 8,134,887.14 | 8,134,887.14 | 2,987,168.86 |
| Estudio de preinversión para la construcción del sistema de agua potable y saneamiento en comunidad Flor de Pino - Samiel Law en Kukrahill | 782,111.00 | 0.00 | 398,876.00 | 398,876.00 | 383,235.00 |
| Ampliación de la cobertura del servicio sostenible de agua y saneamiento en Masaya, Carazo, Granada y Rivas | 19,133,426.00 | 0.00 | 0.00 | 0.00 | 19,133,426.00 |
| Estudio de preinversión para construcción saneamiento mejorado en comunidad Sonis en Somoto | 269,434.00 | 0.00 | 0.00 | 0.00 | 269,434.00 |
| Estudio de preinversión para la construcción del sistema de agua potable y saneamiento en comunidad Kakhkabila en Laguna de Perlas | 555,593.00 | 0.00 | 283,352.00 | 283,352.00 | 272,241.00 |
| Estudio de preinversión para la construcción del sistema de agua potable y saneamiento en comunidad Lapan en Puerto Cabezas | 663,792.00 | 0.00 | 398,275.00 | 398,275.00 | 265,517.00 |
| Estudio de preinversión para la construcción del sistema de agua potable y saneamiento en comunidad San Pedro - Santa Isabel en Waspm | 967,919.00 | 0.00 | 290,376.00 | 290,376.00 | 677,543.00 |
| Estudio de preinversión para construcción del sistema de agua potable y saneamiento en comunidad Piedras Grandes 2 en Juigalpa | 478,750.00 | 0.00 | 285,443.00 | 285,443.00 | 193,307.00 |
| Estudio de preinversión para construcción saneamiento mejorado en comunidad Santa Ana en Ocotal | 237,488.00 | 0.00 | 0.00 | 0.00 | 237,488.00 |
| Estudio de preinversión para construcción saneamiento mejorado en comunidad Villa Francia en El Viejo | 801,097.00 | 0.00 | 0.00 | 0.00 | 801,097.00 |
| Estudio de preinversión para mejoramiento sistema de agua potable en Los Trejos en Tipitapa | 1,009,940.00 | 0.00 | 0.00 | 0.00 | 1,009,940.00 |
| Construcción Sistema de Agua Potable y Saneamiento comunidad Golondrina Central | 318,060.00 | 0.00 | 318,060.00 | 318,060.00 | 0.00 |
| Estudio de preinversión para la construcción del sistema de agua y saneamiento en comunidad Sabana Grande en San Ramón | 78,055.00 | 0.00 | 0.00 | 0.00 | 78,055.00 |
| Estudio de preinversión para la construcción del sistema de agua y saneamiento en comunidad Las Animas en Murra | 78,055.00 | 0.00 | 0.00 | 0.00 | 78,055.00 |
| Estudio de preinversión para el mejoramiento y ampliación del sistema de agua potable en Corn Island | 1,508,146.00 | 0.00 | 0.00 | 0.00 | 1,508,146.00 |
| Supervisión de ampliación de la cobertura del servicio sostenible de agua y saneamiento en Masaya, Carazo, Granada y Rivas | 1,917,632.00 | 0.00 | 0.00 | 0.00 | 1,917,632.00 |
| Estudio de preinversión para construcción saneamiento mejorado en comunidades Panamá, Paso Real, Guachipilín, Los Ramos, 19 de Julio y El Coyol en Dolores | 291,113.00 | 0.00 | 0.00 | 0.00 | 291,113.00 |
| Estudio de preinversión para construcción del sistema de agua potable y saneamiento en comunidad el Rosario Norte en Rivas | 330,391.00 | 0.00 | 0.00 | 0.00 | 330,391.00 |
| Estudio de preinversión para la construcción del sistema de agua potable y saneamiento en comunidades Loma Linda y Paso Ancho en Santa Rosa del Peñón | 435,431.00 | 0.00 | 0.00 | 0.00 | 435,431.00 |
| Estudio de preinversión para la construcción del sistema de agua potable y saneamiento en comunidad El Roble en San José de Cusmapa | 451,052.00 | 0.00 | 0.00 | 0.00 | 451,052.00 |
| Estudio de preinversión para la construcción del sistema de agua potable y saneamiento en comunidad Samarcanda en San Juan del Río Coco | 523,603.00 | 0.00 | 0.00 | 0.00 | 523,603.00 |
| Estudio de preinversión para la construcción del sistema de agua potable y saneamiento en comunidades Verapaz, La Pita, Wascasoni y Agua Dulce en Totogalpa | 405,546.00 | 0.00 | 0.00 | 0.00 | 405,546.00 |
| Construcción de obras de agua y saneamiento en centro escolar Santa Lucía | 0.00 | 0.00 | 0.00 | 0.00 | 0.00 |
| Estudio de preinversión para la construcción del sistema de agua y saneamiento en comunidad El Bálsamo en Terrabona | 126,767.00 | 0.00 | 0.00 | 0.00 | 126,767.00 |
| Supervisión de la construcción de sistema de agua potable El Empalme | 199,410.00 | 0.00 | 199,410.00 | 199,410.00 | 0.00 |
| Construcción de sistema agua potable El Empalme | 1,248,419.00 | 0.00 | 479,720.00 | 479,720.00 | 768,699.00 |
| Estudio de preinversión para la construcción del sistema de agua potable y saneamiento en comunidad La Unión en Kukrahill | 764,255.00 | 0.00 | 389,770.00 | 389,770.00 | 374,485.00 |
| Estudio de preinversión para la construcción del sistema de agua potable y saneamiento en comunidad Jerusalén en Nueva Guinea | 0.00 | 0.00 | 0.00 | 0.00 | 0.00 |
| Estudio de preinversión para la construcción del sistema de agua potable y saneamiento en comunidad La Concepción en Palacaguina | 499,372.00 | 0.00 | 0.00 | 0.00 | 499,372.00 |
| Estudio de preinversión para construcción saneamiento mejorado en comunidad Cacaulí en Somoto | 269,434.00 | 0.00 | 0.00 | 0.00 | 269,434.00 |
| Estudio de preinversión para la construcción del sistema de agua potable y saneamiento en comunidad Kisa Laya en Waspm | 967,919.00 | 0.00 | 290,376.00 | 290,376.00 | 677,543.00 |
| Estudio de preinversión para la construcción del sistema de agua potable y saneamiento en comunidad La Aurora en Bluefields | 858,674.00 | 0.00 | 437,924.00 | 437,924.00 | 420,750.00 |
| Estudio de preinversión para la construcción del sistema de agua potable y saneamiento en comunidad Isnawas en Prinzapolka | 660,074.00 | 0.00 | 396,045.00 | 396,045.00 | 264,029.00 |
| Estudio de preinversión para la construcción del sistema de agua potable y saneamiento en comunidad Layasiska II en Prinzapolka | 660,074.00 | 0.00 | 396,045.00 | 396,045.00 | 264,029.00 |
| Estudio de preinversión para la construcción del sistema de agua potable y saneamiento en comunidad Calderón en El Rama | 768,197.00 | 0.00 | 230,459.00 | 230,459.00 | 537,738.00 |
| Estudio de preinversión para la construcción del sistema de agua potable y saneamiento en comunidad La Providencia en Quilalí | 0.00 | 0.00 | 0.00 | 0.00 | 0.00 |
| Estudio de preinversión para la construcción del sistema de agua potable y saneamiento en comunidad San Francisco en Estelí | 247,131.00 | 0.00 | 0.00 | 0.00 | 247,131.00 |
| GOBIERNO REGIONAL AUTONOMO DE LA COSTA CARIBE NORTE | 32,500,000.00 | 0.00 | 32,459,373.11 | 32,459,373.11 | 40,626.89 |
| Ampliación de la red de distribución y planta de tratamiento en Bonanza | 2,800,000.00 | 0.00 | 2,800,000.00 | 2,800,000.00 | 0.00 |
| Construcción de viviendas sociales en Puerto Cabezas | 4,000,000.00 | 0.00 | 4,000,000.00 | 4,000,000.00 | 0.00 |

FILTRADO POR :

PARAMETROS ESPECIALES: Mes Inicial (MM)=1 / Mes Final (MM)=9 / Programa Especifico=6

PRODUCCION 2016

Cuadro No. 20

SUBSISTEMA : SIEP
 APLICACION : SIEP
 ENTIDAD : DGP
 USUARIO : DGP027

PRODUCCION 2016
 MINISTERIO DE HACIENDA Y CREDITO PUBLICO
 PROGRAMAS ESPECIFICOS
 ESTRATEGIA REDUCCION DE LA POBREZA (RECLASIFICACION ERCEP)

PAGINA: 32 de 52
 FECHA: 07/10/2016
 HORA: 05:13:20 PM
 REPORTE: PRPSIEP125A

ACTUALIZADO Y DEVENGADO (CORDOBAS)
 DE: ENERO A: SEPTIEMBRE

| INSTITUCION | PRESUPUESTO ACTUALIZADO | DEVENGADO | | | SALDO POR DEVENGAR |
|---|----------------------------|----------------------|-----------------------|-----------------------|-----------------------|
| | | CORRIENTE | CAPITAL | TOTAL | |
| ASIGNACIONES Y SUBVENCIONES | | | | | |
| GOBIERNO REGIONAL AUTONOMO DE LA COSTA CARIBE NORTE | | | | | |
| Construcción de la red de distribución domiciliar de agua potable por gravedad en la comunidad de Coperna, Siuna | 1,000,000.00 | 0.00 | 1,000,000.00 | 1,000,000.00 | 0.00 |
| Rehabilitación de camino productivo Nancitón - Marañón en Puerto Cabezas | 3,000,000.00 | 0.00 | 3,000,000.00 | 3,000,000.00 | 0.00 |
| Mejoramiento de camino productivo Akwasito en Puerto Cabezas | 5,000,000.00 | 0.00 | 5,000,000.00 | 5,000,000.00 | 0.00 |
| Construcción de parque de ferias en la ciudad de Bilwi | 4,000,000.00 | 0.00 | 4,000,000.00 | 4,000,000.00 | 0.00 |
| Rehabilitación del centro de desarrollo infantil de la Ciudad de Waspam | 700,000.00 | 0.00 | 659,373.11 | 659,373.11 | 40,626.89 |
| Rehabilitación de camino productivo Naranjal - Columbus en Puerto Cabezas | 4,000,000.00 | 0.00 | 4,000,000.00 | 4,000,000.00 | 0.00 |
| Rehabilitación de camino productivo Miguel Bikan - Polos de Desarrollo en Waspam | 4,000,000.00 | 0.00 | 4,000,000.00 | 4,000,000.00 | 0.00 |
| Construcción de camino productivo Las Breñas - Waspado en Rosita | 4,000,000.00 | 0.00 | 4,000,000.00 | 4,000,000.00 | 0.00 |
| GOBIERNO REGIONAL AUTONOMO DE LA COSTA CARIBE SUR | 19,800,000.00 | 0.00 | 16,300,000.00 | 16,300,000.00 | 3,500,000.00 |
| Supervisión de la construcción de puente sobre el río Wana Wana en Bocana de Paiwas | 125,000.00 | 0.00 | 0.00 | 0.00 | 125,000.00 |
| Construcción de puesto de salud en el barrio 19 de Julio en Bluefields | 930,000.00 | 0.00 | 930,000.00 | 930,000.00 | 0.00 |
| Supervisión de la construcción del centro de formación y capacitación técnica regional, Bluefields | 175,000.00 | 0.00 | 175,000.00 | 175,000.00 | 0.00 |
| Estudio y diseño para la construcción del mercado y terminal de transporte terrestre en Kukrahill | 1,000,000.00 | 0.00 | 1,000,000.00 | 1,000,000.00 | 0.00 |
| Rehabilitación de la Casa de Gobierno Regional | 1,000,000.00 | 0.00 | 1,000,000.00 | 1,000,000.00 | 0.00 |
| Construcción de puente sobre Río Mico en camino Nuevo Sauce en El Rama | 950,000.00 | 0.00 | 0.00 | 0.00 | 950,000.00 |
| Construcción de puente sobre el río Wana Wana en Bocana de Paiwas | 2,375,000.00 | 0.00 | 0.00 | 0.00 | 2,375,000.00 |
| Mejoramiento de viviendas en comunidades indígenas de Laguna de Perlas, Rama Cay y Awaltara | 2,976,000.00 | 0.00 | 2,976,000.00 | 2,976,000.00 | 0.00 |
| Construcción de obras de protección del puente San Antonio en Río Punta Gorda, Bluefields | 1,045,000.00 | 0.00 | 1,045,000.00 | 1,045,000.00 | 0.00 |
| Supervisión de la construcción del puente río Mico en el paso La Batea en Muelle de los Bueyes | 50,000.00 | 0.00 | 50,000.00 | 50,000.00 | 0.00 |
| Supervisión del mejoramiento de viviendas en comunidades indígenas de Laguna de Perlas, Rama Cay y Awaltara | 224,000.00 | 0.00 | 224,000.00 | 224,000.00 | 0.00 |
| Construcción de centro de formación y capacitación técnica regional, Bluefields | 2,325,000.00 | 0.00 | 2,325,000.00 | 2,325,000.00 | 0.00 |
| Ampliación de escuela en el barrio San Mateo - Bluefields | 2,325,000.00 | 0.00 | 2,325,000.00 | 2,325,000.00 | 0.00 |
| Supervisión de la construcción de obras de protección del puente San Antonio en Río Punta Gorda, Bluefields | 55,000.00 | 0.00 | 55,000.00 | 55,000.00 | 0.00 |
| Supervisión de la ampliación de escuela en el barrio San Mateo - Bluefields | 175,000.00 | 0.00 | 175,000.00 | 175,000.00 | 0.00 |
| Construcción del puente río Mico en el paso La Batea en Muelle de los Bueyes | 950,000.00 | 0.00 | 950,000.00 | 950,000.00 | 0.00 |
| Supervisión de la construcción del puente sobre Río Mico en camino Nuevo Sauce en El Rama | 50,000.00 | 0.00 | 0.00 | 0.00 | 50,000.00 |
| Construcción de sistema de agua potable en el poblado la Aurora San Francisco en Kukra River | 2,790,000.00 | 0.00 | 2,790,000.00 | 2,790,000.00 | 0.00 |
| Supervisión de la construcción de sistema de agua potable en el poblado la Aurora San Francisco en Kukra River | 210,000.00 | 0.00 | 210,000.00 | 210,000.00 | 0.00 |
| Supervisión de la construcción de puesto de salud en el barrio 19 de Julio en Bluefields | 70,000.00 | 0.00 | 70,000.00 | 70,000.00 | 0.00 |
| EMPRESA NICARAGÜENSE DE ACUEDUCTOS Y ALCANTARILLADOS SANITAF | 472,973,000.00 | 75,996,027.36 | 327,154,093.68 | 403,150,121.04 | 69,822,878.96 |
| Estudios y Diseños Finales para el Mejoramiento y Ampliación del Sistema de A.P. y Construcción de A. S. de la Ciudad de Bilwi | 5,600,000.00 | 0.00 | 0.00 | 0.00 | 5,600,000.00 |
| Asistencia Técnica en Planificación, programación y ejecución de obras de agua y saneamiento | 7,350,000.00 | 1,277,528.36 | 0.00 | 1,277,528.36 | 6,072,471.64 |
| Ampliación de las Redes de Agua Potable y Alcantarillado Sanitario en Santa Rosa del Peñón | 1,000,000.00 | 0.00 | 820,688.00 | 820,688.00 | 179,312.00 |
| Diseños Finales de Mejoramiento de la Capacidad Operativa de la Estación de Bombeo Elevadora de Carga y Estacion de Bombeo "S" en Managua | 0.00 | 0.00 | 0.00 | 0.00 | 0.00 |
| Ampliación de las Redes de Agua Potable y Alcantarillado Sanitario en Puerto Cabeza | 2,000,000.00 | 0.00 | 1,945,574.00 | 1,945,574.00 | 54,426.00 |
| Ampliación de las Redes de Agua Potable y Alcantarillado Sanitario en San Lorenzo | 2,400,000.00 | 0.00 | 2,400,000.00 | 2,400,000.00 | 0.00 |
| Construcción de pozos en el Municipio de Villa Sandino | 1,978,000.00 | 0.00 | 1,978,000.00 | 1,978,000.00 | 0.00 |
| Ampliación de las Redes de Agua Potable y Alcantarillado Sanitario en Altigracia | 4,500,000.00 | 0.00 | 3,541,201.00 | 3,541,201.00 | 958,799.00 |
| Equipamiento de pozos en el Municipio de Sebaco | 1,080,000.00 | 0.00 | 1,080,000.00 | 1,080,000.00 | 0.00 |
| Supervisión de las obras de Mejoramiento y Ampliación del Servicio de Agua Potable en la Ciudad de San Carlos | 1,932,119.36 | 0.00 | 1,120,487.72 | 1,120,487.72 | 811,631.64 |
| Ampliación de las Redes de Agua Potable y Alcantarillado Sanitario en Achuapa | 1,250,000.00 | 0.00 | 1,544,204.00 | 1,544,204.00 | -294,204.00 |
| Ampliación de las Redes de Agua Potable en la Ciudad de Jinotega | 3,000,000.00 | 0.00 | 3,000,000.00 | 3,000,000.00 | 0.00 |
| Ampliación de las Redes de Agua Potable y Alcantarillado Sanitario en Diriomo | 1,700,000.00 | 0.00 | 1,700,000.00 | 1,700,000.00 | 0.00 |
| Equipamiento de pozos en el Municipio de Buenos Aires | 1,080,000.00 | 0.00 | 1,080,000.00 | 1,080,000.00 | 0.00 |
| Ampliación de las Redes de Agua Potable en Bluefields | 1,800,000.00 | 0.00 | 1,813,174.00 | 1,813,174.00 | -13,174.00 |
| Ampliación de las Redes de Agua Potable en Nueva Guinea | 1,200,000.00 | 0.00 | 1,186,826.00 | 1,186,826.00 | 13,174.00 |

FILTRADO POR :

PARAMETROS ESPECIALES: Mes Inicial (MM)=1 / Mes Final (MM)=9 / Programa Especifico=6

PRODUCCION 2016

Cuadro No. 20

SUBSISTEMA : SIEP
 APLICACION : SIEP
 ENTIDAD : DGP
 USUARIO : DGP027

PRODUCCION 2016
 MINISTERIO DE HACIENDA Y CREDITO PUBLICO
 PROGRAMAS ESPECIFICOS
 ESTRATEGIA REDUCCION DE LA POBREZA (RECLASIFICACION ERCEP)

PAGINA: 33 de 52
 FECHA: 07/10/2016
 HORA: 05:13:20 PM
 REPORTE: PRPSIEP125A

ACTUALIZADO Y DEVENGADO (CORDOBAS)
 DE: ENERO A: SEPTIEMBRE

| INSTITUCION | PRESUPUESTO ACTUALIZADO | DEVENGADO | | | SALDO POR DEVENGAR |
|---|----------------------------|---------------|----------------|----------------|-----------------------|
| | | CORRIENTE | CAPITAL | TOTAL | |
| ASIGNACIONES Y SUBVENCIONES | | | | | |
| EMPRESA NICARAGÜENSE DE ACUEDUCTOS Y ALCANTARILLADOS SANITAR | | | | | |
| Equipamiento de pozos en el Municipio de San Carlos | 1,200,000.00 | 0.00 | 0.00 | 0.00 | 1,200,000.00 |
| Ampliación de las Redes de Agua Potable y Alcantarillado Sanitario en El Jicaral | 900,000.00 | 0.00 | 773,605.00 | 773,605.00 | 126,395.00 |
| Ampliación de las Redes de Agua Potable y Alcantarillado Sanitario en El Sauce | 1,050,000.00 | 0.00 | 1,345,981.00 | 1,345,981.00 | -295,981.00 |
| Unidad ejecutora del proyecto de mejoramiento del sistema de tratamiento de aguas residuales de Managua | 970,000.00 | 0.00 | 483,082.00 | 483,082.00 | 486,918.00 |
| Construcción del Sistema de Alcantarillado Sanitario de la Ciudad de Bluefields | 10,000,000.00 | 0.00 | 10,000,000.00 | 10,000,000.00 | 0.00 |
| Construcción de pozos en el Municipio de Sébaco | 1,430,000.00 | 0.00 | 1,430,000.00 | 1,430,000.00 | 0.00 |
| Ampliación de las Redes de Agua Potable y Alcantarillado Sanitario en Rivas | 2,500,000.00 | 0.00 | 2,814,834.00 | 2,814,834.00 | -314,834.00 |
| Ampliación de las Redes de Agua Potable en Juigalpa | 3,000,000.00 | 0.00 | 3,000,000.00 | 3,000,000.00 | 0.00 |
| Reemplazo de Pozos de Agua Potable en la Ciudad de Managua | 10,600,000.00 | 0.00 | 10,600,000.00 | 10,600,000.00 | 0.00 |
| Construcción y Equipamiento de Pozos en la Ciudad de Managua | 15,000,000.00 | 0.00 | 15,000,000.00 | 15,000,000.00 | 0.00 |
| Ampliación de las Redes de Agua Potable y Alcantarillado Sanitario en Tiptapa | 8,000,000.00 | 0.00 | 7,712,737.00 | 7,712,737.00 | 287,263.00 |
| Construcción de pozos en el Municipio de Jinotega | 1,804,000.00 | 0.00 | 1,804,000.00 | 1,804,000.00 | 0.00 |
| Ampliación de las Redes de Agua Potable y Alcantarillado Sanitario en El Viejo | 1,900,000.00 | 0.00 | 1,900,300.00 | 1,900,300.00 | -300.00 |
| Ampliación de las Redes de Agua Potable y Alcantarillado Sanitario en Estelí | 7,000,000.00 | 0.00 | 6,946,136.00 | 6,946,136.00 | 53,864.00 |
| Equipamiento de pozos en el Municipio de Villa Sandino | 1,200,000.00 | 0.00 | 1,200,000.00 | 1,200,000.00 | 0.00 |
| Supervisión de las Obras de Mejoramiento y Ampliación del Sistema de Agua Potable de la Ciudad de Bilwi | 4,123,000.00 | 0.00 | 4,123,000.00 | 4,123,000.00 | 0.00 |
| Mejoramiento y ampliación del sistema de agua potable en la ciudad de Granada | 0.00 | 0.00 | 0.00 | 0.00 | 0.00 |
| Ampliación de las Redes de Agua Potable en Diriamba | 1,700,000.00 | 0.00 | 1,700,000.00 | 1,700,000.00 | 0.00 |
| Ampliación de las Redes de Agua Potable y Alcantarillado Sanitario en Santa Lucia | 2,100,000.00 | 0.00 | 2,100,000.00 | 2,100,000.00 | 0.00 |
| Subsidio para operaciones de ENACAL | 67,721,000.00 | 50,790,753.00 | 0.00 | 50,790,753.00 | 16,930,247.00 |
| Ampliación de las Redes de Agua Potable y Alcantarillado Sanitario en San Juan del Sur | 3,000,000.00 | 0.00 | 3,000,000.00 | 3,000,000.00 | 0.00 |
| Ampliación de las Redes de Agua Potable en Villa Sandino | 3,000,000.00 | 0.00 | 3,000,000.00 | 3,000,000.00 | 0.00 |
| Ampliación de las Redes de Agua Potable y Alcantarillado Sanitario en Granada | 2,300,000.00 | 0.00 | 2,300,000.00 | 2,300,000.00 | 0.00 |
| Unidad Ejecutora para el Mejoramiento y Ampliación del Sistema de Agua Potable y Construcción del Sistema de Alcantarillado Sanitario de la Ciudad de Bilwi | 3,508,000.00 | 0.00 | 2,350,692.00 | 2,350,692.00 | 1,157,308.00 |
| Ampliación de las Redes de Agua Potable y Alcantarillado Sanitario en Waspám | 1,500,000.00 | 0.00 | 1,554,426.00 | 1,554,426.00 | -54,426.00 |
| Unidad Ejecutora del Proyecto de Agua Potable en la Ciudad de San Carlos | 1,471,000.00 | 0.00 | 407,692.00 | 407,692.00 | 1,063,308.00 |
| Mejoramiento y Ampliación del Sistema de Agua Potable de la Ciudad de Bilwi | 158,031,000.00 | 0.00 | 157,671,144.92 | 157,671,144.92 | 359,855.08 |
| Ampliación de las Redes de Agua Potable en Santa Teresa | 1,600,000.00 | 0.00 | 1,600,000.00 | 1,600,000.00 | 0.00 |
| Ampliación de las Redes de Agua Potable y Alcantarillado Sanitario en La Paz Centro | 1,200,000.00 | 0.00 | 819,350.00 | 819,350.00 | 380,650.00 |
| Ampliación de las Redes de Agua Potable y Alcantarillado Sanitario en Teustepe | 2,300,000.00 | 0.00 | 2,300,000.00 | 2,300,000.00 | 0.00 |
| Ampliación de las Redes de Agua Potable y Alcantarillado Sanitario en Chinandega | 2,100,000.00 | 0.00 | 2,099,700.00 | 2,099,700.00 | 300.00 |
| Ampliación de las Redes de Agua Potable y Alcantarillado Sanitario en la Ciudad de San Carlos | 4,500,000.00 | 0.00 | 4,322,435.00 | 4,322,435.00 | 177,565.00 |
| Unidad Ejecutora del Proyecto de la Ciudad de Bluefields | 2,290,000.00 | 0.00 | 1,117,755.76 | 1,117,755.76 | 1,172,244.24 |
| Equipamiento de pozos en el Municipio de Jinotega | 1,080,000.00 | 0.00 | 1,080,000.00 | 1,080,000.00 | 0.00 |
| Mejoramiento y Ampliación del Servicio de Agua Potable en la Ciudad de San Carlos | 43,836,880.64 | 0.00 | 24,022,774.28 | 24,022,774.28 | 19,814,106.36 |
| Construcción de la Planta de Tratamiento para Aguas Servidas de Granada | 0.00 | 0.00 | 0.00 | 0.00 | 0.00 |
| Ampliación de las Redes de Agua Potable y Alcantarillado Sanitario en León | 1,500,000.00 | 0.00 | 1,398,911.00 | 1,398,911.00 | 101,089.00 |
| Ampliación de las Redes de Agua Potable y Alcantarillado Sanitario en Nagarote | 1,100,000.00 | 0.00 | 1,279,312.00 | 1,279,312.00 | -179,312.00 |
| Ampliación de las Redes de Agua Potable y Alcantarillado Sanitario en Boaco | 2,300,000.00 | 0.00 | 2,300,000.00 | 2,300,000.00 | 0.00 |
| Unidad Ejecutora del Programa PISASH FASE I | 32,911,000.00 | 23,927,746.00 | 0.00 | 23,927,746.00 | 8,983,254.00 |
| Construcción de pozos en el Municipio de San Carlos | 1,978,000.00 | 0.00 | 0.00 | 0.00 | 1,978,000.00 |
| Reemplazo de pozos de agua potable en el Municipio de San Dionicio | 3,024,000.00 | 0.00 | 3,024,000.00 | 3,024,000.00 | 0.00 |
| Ampliación de las Redes de Agua Potable y Alcantarillado Sanitario en Nandaime | 2,000,000.00 | 0.00 | 2,000,000.00 | 2,000,000.00 | 0.00 |
| Unidad Ejecutora del Proyecto de Agua Potable y Saneamiento en la Ciudad de Granada | 1,727,000.00 | 0.00 | 1,555,018.00 | 1,555,018.00 | 171,982.00 |
| Diseños Finales de Mejoramiento de la Capacidad de Procesamiento de Lodos de la Planta de Tratamiento de Aguas Servidas de Managua | 0.00 | 0.00 | 0.00 | 0.00 | 0.00 |
| Diseños finales para el mejoramiento del sistema de tratamiento de aguas residuales de Managua | 0.00 | 0.00 | 0.00 | 0.00 | 0.00 |
| Supervisión para las obras de Mejoramiento del Sistema de AP AS y Planta de Tratamiento en la Ciudad de Granada | 0.00 | 0.00 | 0.00 | 0.00 | 0.00 |
| Ampliación de las Redes de Agua Potable y Alcantarillado Sanitario en la Ciudad de Managua | 12,000,000.00 | 0.00 | 9,159,053.00 | 9,159,053.00 | 2,840,947.00 |
| Ampliación de las Redes de Agua Potable en Jinotepe | 1,700,000.00 | 0.00 | 1,700,000.00 | 1,700,000.00 | 0.00 |
| Mejoramiento y Ampliación del Sistema de Agua Potable de la Ciudad de Bluefields | 0.00 | 0.00 | 0.00 | 0.00 | 0.00 |

FILTRADO POR :

PARAMETROS ESPECIALES: Mes Inicial (MM)=1 / Mes Final (MM)=9 / Programa Especifico=6

PRODUCCION 2016

Cuadro No. 20

SUBSISTEMA : SIEP
 APLICACION : SIEP
 ENTIDAD : DGP
 USUARIO : DGP027

PRODUCCION 2016
 MINISTERIO DE HACIENDA Y CREDITO PUBLICO
 PROGRAMAS ESPECIFICOS
 ESTRATEGIA REDUCCION DE LA POBREZA (RECLASIFICACION ERCEP)

PAGINA: 34 de 52
 FECHA: 07/10/2016
 HORA: 05:13:20 PM
 REPORTE: PRPSIEP125A

ACTUALIZADO Y DEVENGADO (CORDOBAS)
 DE: ENERO A: SEPTIEMBRE

| INSTITUCION | PRESUPUESTO ACTUALIZADO | DEVENGADO | | | SALDO POR DEVENGAR |
|--|----------------------------|----------------------|-----------------------|-----------------------|-----------------------|
| | | CORRIENTE | CAPITAL | TOTAL | |
| ASIGNACIONES Y SUBVENCIONES | | | | | |
| EMPRESA NICARAGÜENSE DE ACUEDUCTOS Y ALCANTARILLADOS SANITAF | | | | | |
| Construcción de pozos en el Municipio de Buenos Aires | 948,000.00 | 0.00 | 948,000.00 | 948,000.00 | 0.00 |
| INSTITUTO DE LA VIVIENDA URBANA Y RURAL | 259,215,614.31 | 17,729,788.79 | 157,855,396.00 | 175,585,184.79 | 83,630,429.52 |
| Construcción de viviendas en Barrio Sonrisa de Dios, Nagarote, León | 1,187,718.00 | 0.00 | 1,187,718.00 | 1,187,718.00 | 0.00 |
| Construcción de viviendas en Barrio Los Sabogales, Masaya | 3,434,364.00 | 0.00 | 3,434,364.00 | 3,434,364.00 | 0.00 |
| Construcción de viviendas en Urbanización San Francisco, sector 03, Ciudad Sandino, Managua | 400,675.00 | 0.00 | 400,675.00 | 400,675.00 | 0.00 |
| Construcción de viviendas en Urbanización Buena Esperanza, La Concepción, Masaya | 5,723,940.00 | 0.00 | 5,723,940.00 | 5,723,940.00 | 0.00 |
| Construcción de viviendas en Urbanización Praderas del Mombacho, Granada, Granada | 171,718.00 | 0.00 | 171,718.00 | 171,718.00 | 0.00 |
| Construcción de viviendas en Urbanización Praderas de Cofradía, sector 05, Nindirí, Masaya | 171,718.00 | 0.00 | 171,718.00 | 171,718.00 | 0.00 |
| Construcción de viviendas en Urbanización Villa Casteleón, sector 03, León | 171,718.00 | 0.00 | 171,718.00 | 171,718.00 | 0.00 |
| Construcción de viviendas en Urbanización Ciudad El Doral, sector 13, Mateare, Managua | 915,830.00 | 0.00 | 915,830.00 | 915,830.00 | 0.00 |
| Construcción de viviendas en Urbanización Ciudad El Doral, sector 14, Mateare, Managua | 1,030,310.00 | 0.00 | 1,030,310.00 | 1,030,310.00 | 0.00 |
| Construcción de viviendas en Urbanización Praderas de Cofradía, sector 10, Nindirí, Masaya | 515,155.00 | 0.00 | 515,155.00 | 515,155.00 | 0.00 |
| Construcción de viviendas en Urbanización San Francisco, sector 02, Ciudad Sandino, Managua | 629,633.00 | 0.00 | 629,633.00 | 629,633.00 | 0.00 |
| Construcción de viviendas en Urbanización Praderas del Mombacho, sector 03, Granada, Granada | 57,240.00 | 0.00 | 57,240.00 | 57,240.00 | 0.00 |
| Construcción de viviendas en Urbanización Praderas de Nuevo León, sector 10, León | 1,087,550.00 | 0.00 | 1,087,550.00 | 1,087,550.00 | 0.00 |
| Construcción de Viviendas en Urbanización Praderas del Mombacho, sector 4, Granada, Granada | 57,240.00 | 0.00 | 57,240.00 | 57,240.00 | 0.00 |
| Construcción de viviendas en el casco urbano de Jinotega, sector 03, Jinotega | 3,577,462.00 | 0.00 | 3,577,462.00 | 3,577,462.00 | 0.00 |
| Otorgamiento de subsidios para vivienda progresiva de Interés Social y mejoramiento de barrios | 16,814,218.31 | 13,063,953.13 | 0.00 | 13,063,953.13 | 3,750,265.18 |
| Construcción de viviendas en León | 2,091,887.00 | 0.00 | 2,091,887.00 | 2,091,887.00 | 0.00 |
| Construcción de viviendas en San Fernando, Nueva Segovia | 695,215.00 | 0.00 | 695,215.00 | 695,215.00 | 0.00 |
| Construcción de viviendas en el casco urbano de Granada, sector 02, Granada | 228,958.00 | 0.00 | 228,958.00 | 228,958.00 | 0.00 |
| Construcción de viviendas en Urbanización Praderas de Cofradía, sector 06, Nindirí, Masaya | 57,240.00 | 0.00 | 57,240.00 | 57,240.00 | 0.00 |
| Construcción de viviendas en Urbanización Ciudad El Doral, sector 09, Mateare, Managua | 2,346,815.00 | 0.00 | 2,346,815.00 | 2,346,815.00 | 0.00 |
| Construcción de viviendas en Villa Trinidad, La Trinidad, Estelí | 8,942,406.00 | 0.00 | 8,942,406.00 | 8,942,406.00 | 0.00 |
| Construcción de viviendas en el casco urbano de Jinotega sector 02, Jinotega | 3,577,462.00 | 0.00 | 3,577,462.00 | 3,577,462.00 | 0.00 |
| Servicios de Atención Integrada de tramites para la construcción de vivienda | 2,222,179.00 | 1,665,690.25 | 0.00 | 1,665,690.25 | 556,488.75 |
| Planificación y Seguimiento de Desarrollo Urbanísticos | 548,105.00 | 403,026.05 | 0.00 | 403,026.05 | 145,078.95 |
| Construcción de viviendas en Nandaime, Granada | 1,810,450.00 | 0.00 | 1,810,450.00 | 1,810,450.00 | 0.00 |
| Construcción de viviendas en San Nicolás, Estelí | 955,920.00 | 0.00 | 955,920.00 | 955,920.00 | 0.00 |
| Construcción de viviendas en León, sector 02 | 1,981,360.00 | 0.00 | 1,981,360.00 | 1,981,360.00 | 0.00 |
| Construcción de viviendas en Somotillo, sector 02, Chinandega | 2,146,477.00 | 0.00 | 2,146,477.00 | 2,146,477.00 | 0.00 |
| Construcción de viviendas en Urbanización Hugo Rafael Chávez Frías, Mozonte, Nueva Segovia | 1,788,731.00 | 0.00 | 1,788,731.00 | 1,788,731.00 | 0.00 |
| Construcción de viviendas en Urbanización San Francisco, sector 04, Ciudad Sandino, Managua | 171,718.00 | 0.00 | 171,718.00 | 171,718.00 | 0.00 |
| Construcción de viviendas en Urbanización Villa Milagro, sector 07, Managua | 114,480.00 | 0.00 | 114,480.00 | 114,480.00 | 0.00 |
| Construcción de viviendas en Urbanización Buena Esperanza, sector 02, La Concepción, Masaya | 3,348,505.00 | 0.00 | 3,348,505.00 | 3,348,505.00 | 0.00 |
| Construcción de viviendas en Barrio Familias Unidas, El Júcaro, Nueva Segovia | 1,788,480.00 | 0.00 | 1,788,480.00 | 1,788,480.00 | 0.00 |
| Construcción de viviendas en Urbanización Praderas de Cofradía, sector 07, Nindirí, Masaya | 228,958.00 | 0.00 | 228,958.00 | 228,958.00 | 0.00 |
| Construcción de viviendas en San Rafael del Sur, sector 02, Managua | 228,958.00 | 0.00 | 228,958.00 | 228,958.00 | 0.00 |
| Construcción de viviendas en Urbanización San Francisco, sector 05, Ciudad Sandino, Managua | 57,240.00 | 0.00 | 57,240.00 | 57,240.00 | 0.00 |
| Construcción de vivienda en Urbanización Praderas de Nuevo León, sector 11, León | 744,112.00 | 0.00 | 744,112.00 | 744,112.00 | 0.00 |
| Construcción de viviendas en Urbanización Ciudad El Doral, sector 07, Mateare, Managua | 3,720,560.00 | 0.00 | 3,720,560.00 | 3,720,560.00 | 0.00 |
| Construcción de viviendas en Urbanización Villa Sol, sector 02, Managua, Managua | 57,240.00 | 0.00 | 57,240.00 | 57,240.00 | 0.00 |
| Construcción de viviendas en Urbanización Villa Casteleón, León | 171,718.00 | 0.00 | 171,718.00 | 171,718.00 | 0.00 |
| Financiamiento con líneas de créditos a entidades financieras | 1,767,911.00 | 1,074,746.60 | 0.00 | 1,074,746.60 | 693,164.40 |
| Construcción de viviendas en Estelí | 1,853,900.00 | 0.00 | 1,853,900.00 | 1,853,900.00 | 0.00 |
| Construcción de viviendas en la zona rural de San Francisco Libre, Managua | 1,788,731.00 | 0.00 | 1,788,731.00 | 1,788,731.00 | 0.00 |

FILTRADO POR :

PARAMETROS ESPECIALES: Mes Inicial (MM)=1 / Mes Final (MM)=9 / Programa Especifico=6

PRODUCCION 2016

Cuadro No. 20

SUBSISTEMA : SIEP
 APLICACION : SIEP
 ENTIDAD : DGP
 USUARIO : DGP027

PRODUCCION 2016
 MINISTERIO DE HACIENDA Y CREDITO PUBLICO
 PROGRAMAS ESPECIFICOS
 ESTRATEGIA REDUCCION DE LA POBREZA (RECLASIFICACION ERCEP)

PAGINA: 35 de 52
 FECHA: 07/10/2016
 HORA: 05:13:20 PM
 REPORTE: PRPSIEP125A

ACTUALIZADO Y DEVENGADO (CORDOBAS)
 DE: ENERO A: SEPTIEMBRE

| INSTITUCION | PRESUPUESTO ACTUALIZADO | DEVENGADO | | | SALDO POR DEVENGAR |
|---|----------------------------|--------------|---------------|---------------|-----------------------|
| | | CORRIENTE | CAPITAL | TOTAL | |
| ASIGNACIONES Y SUBVENCIONES | | | | | |
| INSTITUTO DE LA VIVIENDA URBANA Y RURAL | | | | | |
| Construcción de viviendas a familias protagonistas de ingresos bajos a nivel nacional | 62,970,604.00 | 0.00 | 0.00 | 0.00 | 62,970,604.00 |
| Construcción de viviendas en Urbanización Praderas de Cofradía, sector 09, Nindirí, Masaya | 57,240.00 | 0.00 | 57,240.00 | 57,240.00 | 0.00 |
| Construcción de viviendas en Urbanización Villa Sol, sector 03, Managua, Managua | 57,240.00 | 0.00 | 57,240.00 | 57,240.00 | 0.00 |
| Construcción de viviendas en Urbanización Praderas de Xilotepe, Jinotepe, Carazo | 171,718.00 | 0.00 | 171,718.00 | 171,718.00 | 0.00 |
| Construcción de viviendas en Sabana Grande, Managua | 57,240.00 | 0.00 | 57,240.00 | 57,240.00 | 0.00 |
| Construcción de viviendas en Urbanización Buena Esperanza, sector 03, La Concepción, Masaya | 8,943,656.00 | 0.00 | 8,943,656.00 | 8,943,656.00 | 0.00 |
| Construcción de viviendas en Urbanización Cmdte. Tomas Borge, Somoto, Madriz | 11,948,725.00 | 0.00 | 11,948,725.00 | 11,948,725.00 | 0.00 |
| Construcción de viviendas en Urbanización Ciudad El Doral, sector 08, Mateare, Managua | 572,395.00 | 0.00 | 572,395.00 | 572,395.00 | 0.00 |
| Construcción de viviendas en sector 12, Ciudad Sandino, Managua | 429,295.00 | 0.00 | 429,295.00 | 429,295.00 | 0.00 |
| Construcción de viviendas en Urbanización Villa Milagro, sector 06, Managua | 286,197.00 | 0.00 | 286,197.00 | 286,197.00 | 0.00 |
| Construcción de viviendas en Larreynaga - Malpaisillo, León | 6,010,137.00 | 0.00 | 6,010,137.00 | 6,010,137.00 | 0.00 |
| Construcción de viviendas en las Comunidades Indígenas Rama Kay, Laguna de Perlas y Awaltara, RACCS | 1,717,182.00 | 0.00 | 1,717,182.00 | 1,717,182.00 | 0.00 |
| Elegibilidad de Proyectos de Viviendas | 2,037,201.00 | 1,522,372.76 | 0.00 | 1,522,372.76 | 514,828.24 |
| Construcción de viviendas en comunidades y casco urbano de La Concordia, Jinotega | 1,260,100.00 | 0.00 | 1,260,100.00 | 1,260,100.00 | 0.00 |
| Construcción de viviendas en el Barrio Herminia Maldonado, San Juan de Limay, Estelí | 1,633,750.00 | 0.00 | 1,633,750.00 | 1,633,750.00 | 0.00 |
| Construcción de viviendas en Estelí | 4,121,237.00 | 0.00 | 4,121,237.00 | 4,121,237.00 | 0.00 |
| Construcción de viviendas en Molino Norte, Matagalpa | 343,436.00 | 0.00 | 343,436.00 | 343,436.00 | 0.00 |
| Construcción de viviendas en Urbanización Praderas del Mombacho, sector 02, Granada, Granada | 57,240.00 | 0.00 | 57,240.00 | 57,240.00 | 0.00 |
| Construcción de viviendas en Corinto, Chinandega | 7,153,925.00 | 0.00 | 7,153,925.00 | 7,153,925.00 | 0.00 |
| Construcción de viviendas en Diriamba, Carazo | 57,240.00 | 0.00 | 57,240.00 | 57,240.00 | 0.00 |
| Construcción de viviendas en Urbanización El Pueblo Presidente, sector 07, Quezalguaque, León | 2,860,000.00 | 0.00 | 2,860,000.00 | 2,860,000.00 | 0.00 |
| Construcción de viviendas a familias protagonistas de ingresos moderados a nivel nacional | 0.00 | 0.00 | 0.00 | 0.00 | 0.00 |
| Construcción de viviendas en Urbanización San Miguel, Ciudad Sandino, Managua | 400,675.00 | 0.00 | 400,675.00 | 400,675.00 | 0.00 |
| Construcción de viviendas en Barrio Gracias a Dios, La Concepción, Masaya | 2,489,915.00 | 0.00 | 2,489,915.00 | 2,489,915.00 | 0.00 |
| Construcción de viviendas en Urbanización Ciudad El Doral, sector 11, Mateare, Managua | 1,144,790.00 | 0.00 | 1,144,790.00 | 1,144,790.00 | 0.00 |
| Construcción de viviendas en Urbanización Praderas de Cofradía, sector 08, Nindirí, Masaya | 114,480.00 | 0.00 | 114,480.00 | 114,480.00 | 0.00 |
| Construcción de viviendas en Urbanización Villa Sol, sector 04, Managua, Managua | 286,197.00 | 0.00 | 286,197.00 | 286,197.00 | 0.00 |
| Construcción de viviendas en Nuevo Amanecer No.3, La Trinidad, Estelí | 1,955,300.00 | 0.00 | 1,955,300.00 | 1,955,300.00 | 0.00 |
| Construcción de viviendas en San Nicolás, sector 02, Estelí | 477,960.00 | 0.00 | 477,960.00 | 477,960.00 | 0.00 |
| Construcción de viviendas en San Fernando, sector 02, Nueva Segovia | 1,703,275.00 | 0.00 | 1,703,275.00 | 1,703,275.00 | 0.00 |
| Construcción de viviendas en las comunidades de Molino Norte, La Perla, Nuestra Tierra, Bijague Sur, Mesas Sur, Agua Fría y Siales Alemania, en Matagalpa | 5,723,940.00 | 0.00 | 5,723,940.00 | 5,723,940.00 | 0.00 |
| Construcción de viviendas en Urbanización Ciudad El Doral, sector 12, Mateare, Managua | 973,070.00 | 0.00 | 973,070.00 | 973,070.00 | 0.00 |
| Construcción de Viviendas en Urbanización Villa Sol, sector 05, Managua, Managua | 228,958.00 | 0.00 | 228,958.00 | 228,958.00 | 0.00 |
| Construcción de viviendas en Urbanización Villa Casteleón, sector 02, León | 57,240.00 | 0.00 | 57,240.00 | 57,240.00 | 0.00 |
| Construcción de viviendas en Urbanización Ciudad El Doral, sector 10, Mateare, Managua | 1,946,140.00 | 0.00 | 1,946,140.00 | 1,946,140.00 | 0.00 |
| Construcción de Viviendas en Urbanización Villa Sol, sector 06, Managua, Managua | 171,718.00 | 0.00 | 171,718.00 | 171,718.00 | 0.00 |
| Construcción de viviendas en el casco urbano de Granada, Granada | 171,718.00 | 0.00 | 171,718.00 | 171,718.00 | 0.00 |
| Construcción de módulos sanitarios en viviendas de Santo Domingo, Chontales | 715,493.00 | 0.00 | 715,493.00 | 715,493.00 | 0.00 |
| Construcción de viviendas en Bluefields, RACCS | 638,220.00 | 0.00 | 638,220.00 | 638,220.00 | 0.00 |
| Construcción de viviendas en San Rafael del Sur, Managua | 5,499,780.00 | 0.00 | 5,499,780.00 | 5,499,780.00 | 0.00 |
| Seguimiento y asistencia técnica para construcción y mejoramiento de viviendas a nivel nacional | 15,000,000.00 | 0.00 | 0.00 | 0.00 | 15,000,000.00 |
| Construcción de viviendas en San Juan de Limay, Estelí | 1,375,950.00 | 0.00 | 1,375,950.00 | 1,375,950.00 | 0.00 |
| Construcción de viviendas en el Barrio Cama y Desayuno en San Juan de Nicaragua, Río San Juan | 1,129,720.00 | 0.00 | 1,129,720.00 | 1,129,720.00 | 0.00 |
| Construcción de viviendas en el casco urbano de Jinotega, Jinotega | 1,788,731.00 | 0.00 | 1,788,731.00 | 1,788,731.00 | 0.00 |
| Construcción de viviendas en Somotillo, Chinandega | 822,816.00 | 0.00 | 822,816.00 | 822,816.00 | 0.00 |
| Construcción de Vivienda en Urbanización San Andrés sector 07, Ciudad Sandino, Managua | 286,197.00 | 0.00 | 286,197.00 | 286,197.00 | 0.00 |
| Construcción de viviendas en Urbanización Vistas del Momotombo, Mateare, Managua | 57,240.00 | 0.00 | 57,240.00 | 57,240.00 | 0.00 |

FILTRADO POR :

PARAMETROS ESPECIALES: Mes Inicial (MM)=1 / Mes Final (MM)=9 / Programa Especifico=6

PRODUCCION 2016

Cuadro No. 20

SUBSISTEMA : SIEP
 APLICACION : SIEP
 ENTIDAD : DGP
 USUARIO : DGP027

PRODUCCION 2016
 MINISTERIO DE HACIENDA Y CREDITO PUBLICO
 PROGRAMAS ESPECIFICOS
 ESTRATEGIA REDUCCION DE LA POBREZA (RECLASIFICACION ERCEP)

PAGINA: 36 de 52
 FECHA: 07/10/2016
 HORA: 05:13:20 PM
 REPORTE: PRPSIEP125A

ACTUALIZADO Y DEVENGADO (CORDOBAS)
 DE: ENERO A: SEPTIEMBRE

| INSTITUCION | PRESUPUESTO ACTUALIZADO | DEVENGADO | | | SALDO POR DEVENGAR |
|---|----------------------------|----------------------|-----------------------|-----------------------|-----------------------|
| | | CORRIENTE | CAPITAL | TOTAL | |
| ASIGNACIONES Y SUBVENCIONES | | | | | |
| INSTITUTO DE LA VIVIENDA URBANA Y RURAL | | | | | |
| Construcción de viviendas en Colonia El Maestro, sector 02, San Francisco del Norte, Chinandega | 1,001,550.00 | 0.00 | 1,001,550.00 | 1,001,550.00 | 0.00 |
| Construcción de viviendas en Barrio El Limonal, sector 02, Chinandega, Chinandega | 9,228,563.00 | 0.00 | 9,228,563.00 | 9,228,563.00 | 0.00 |
| Construcción de viviendas en Urbanización Villa Milagro, sector 08, Managua | 114,480.00 | 0.00 | 114,480.00 | 114,480.00 | 0.00 |
| Construcción de viviendas en Urbanización San Andrés, sector 06, Ciudad Sandino, Managua | 1,717,180.00 | 0.00 | 1,717,180.00 | 1,717,180.00 | 0.00 |
| Construcción de viviendas en Urbanización Praderas de Nuevo León, sector 09, León | 2,003,380.00 | 0.00 | 2,003,380.00 | 2,003,380.00 | 0.00 |
| Construcción de módulos sanitarios en viviendas de Granada, Granada | 5,862,975.00 | 0.00 | 5,862,975.00 | 5,862,975.00 | 0.00 |
| EMPRESA NACIONAL DE TRANSMISION ELECTRICA | 863,808,000.00 | 13,589,740.69 | 564,518,423.97 | 578,108,164.66 | 285,699,835.34 |
| Construcción del Sistema de Distribución de Energía Eléctrica Municipio San Rafael del Norte | 0.00 | 0.00 | 0.00 | 0.00 | 0.00 |
| Construcción del Sistema de Distribución de Energía Eléctrica Municipio Mozote | 616,127.00 | 0.00 | 0.00 | 0.00 | 616,127.00 |
| Administración Construcción Líneas de Transmisión en las plantas Eólicas Eolo y Blue Power | 5,745,555.00 | 0.00 | 5,416,768.00 | 5,416,768.00 | 328,787.00 |
| Construcción de Sistema de Distribución de Energía Eléctrica en Asentamiento Anexo Hugo Chávez - Managua | 474,480.00 | 0.00 | 0.00 | 0.00 | 474,480.00 |
| Construcción de Sistema de Distribución de Energía Eléctrica en el Municipio de Quezalguaque | 0.00 | 0.00 | 0.00 | 0.00 | 0.00 |
| Construcción de sistema de distribución de energía eléctrica comunidad El Destino - San Sebastián de Yalí | 932,829.80 | 0.00 | 932,829.80 | 932,829.80 | 0.00 |
| Construcción de sistema de distribución de energía eléctrica comunidad Las Tunas - El Tuma - La Dalia | 161,683.00 | 0.00 | 161,683.00 | 161,683.00 | 0.00 |
| Construcción de sistema de distribución de energía eléctrica comunidad Galería #1 - Matagalpa | 221,781.10 | 0.00 | 221,781.10 | 221,781.10 | 0.00 |
| Construcción de sistema de distribución de energía eléctrica comunidad Los Chagüitones Sector El Horno - San Rafael del Norte | 162,252.90 | 0.00 | 162,252.90 | 162,252.90 | 0.00 |
| Construcción de sistema de distribución de energía eléctrica Asentamiento Santa Cruz Sector 2 y 3 - Jalapa | 329,883.90 | 0.00 | 46,029.75 | 46,029.75 | 283,854.15 |
| Construcción de sistema de distribución de energía eléctrica Asentamiento Bo. Rubén Darío (Anexo Diriangén) - San Isidro | 200,605.07 | 0.00 | 45,411.27 | 45,411.27 | 155,193.80 |
| Construcción de sistema de distribución de energía eléctrica Asentamiento El Quebrantadero - Ocotal | 271,931.32 | 0.00 | 76,335.17 | 76,335.17 | 195,596.15 |
| Construcción de sistema de distribución de energía eléctrica Asentamiento Juan Pablo II - Sector Buenos Aires - Matagalpa | 173,857.73 | 0.00 | 45,411.27 | 45,411.27 | 128,446.46 |
| Construcción de Sistema de Distribución de Energía Eléctrica en el Municipio de San Fernando | 0.00 | 0.00 | 0.00 | 0.00 | 0.00 |
| Construcción de Sistema de Distribución de Energía Eléctrica en el Municipio de Jalapa | 0.00 | 0.00 | 0.00 | 0.00 | 0.00 |
| Construcción de Sistema de Distribución de Energía Eléctrica en el Municipio de Totogalpa | 0.00 | 0.00 | 0.00 | 0.00 | 0.00 |
| Construcción de sistema de distribución de energía eléctrica comunidad Las Cuchillas Sector Las Pacayas 1 y 2 - San Dionisio | 210,036.20 | 0.00 | 210,036.20 | 210,036.20 | 0.00 |
| Construcción de sistema de distribución de energía eléctrica comunidad Molino Norte Sector La Gloria - Matagalpa | 282,570.80 | 0.00 | 282,570.80 | 282,570.80 | 0.00 |
| Construcción de sistema de distribución de energía eléctrica asentamiento Rosario Murillo - Diriamba | 117,245.85 | 0.00 | 0.00 | 0.00 | 117,245.85 |
| Construcción de sistema de distribución de energía eléctrica comunidad Barrio Gaspar García - Dipilto | 574,527.07 | 0.00 | 428,719.62 | 428,719.62 | 145,807.45 |
| Construcción de sistema de distribución de energía eléctrica comunidad Zacatón - La Concordia | 440,470.75 | 0.00 | 328,685.04 | 328,685.04 | 111,785.71 |
| Construcción de sistema de distribución de energía eléctrica comunidad Motuce - Somoto | 191,509.02 | 0.00 | 0.00 | 0.00 | 191,509.02 |
| Construcción de sistema de distribución de energía eléctrica comunidad Buena Vista Sector El Aguacatal - Las Sabanas | 153,207.22 | 0.00 | 114,325.23 | 114,325.23 | 38,881.99 |
| Construcción de sistema de distribución de energía eléctrica comunidad Corozo Sector 2 - Jalapa | 229,810.83 | 0.00 | 0.00 | 0.00 | 229,810.83 |
| Construcción de sistema de distribución de energía eléctrica comunidad Estrechura - San Juan de Río Coco | 421,319.85 | 0.00 | 81,776.92 | 81,776.92 | 339,542.93 |
| Construcción de sistema de distribución de energía eléctrica comunidad Buena Vista Sector 1 y 2 - San Sebastián de Yalí | 972,125.90 | 0.00 | 972,125.90 | 972,125.90 | 0.00 |
| Construcción de sistema de distribución de energía eléctrica comunidad Aldea Los Pérez - Matagalpa | 174,643.00 | 0.00 | 174,643.00 | 174,643.00 | 0.00 |
| Construcción de sistema de distribución de energía eléctrica comunidad Los Ranchos - Sector Abajo (Sector 1 y 2) - Telpaneca | 522,568.80 | 0.00 | 427,544.35 | 427,544.35 | 95,024.45 |
| Construcción de sistema de distribución de energía eléctrica comunidad Barrio 17 de Julio - Juigalpa | 76,603.61 | 0.00 | 0.00 | 0.00 | 76,603.61 |
| Construcción de sistema de distribución de energía eléctrica comunidad Guasure - Macuelizo | 665,532.00 | 0.00 | 539,508.16 | 539,508.16 | 126,023.84 |
| Construcción de sistema de distribución de energía eléctrica comunidad Flor Blanca - Santa María | 341,175.20 | 0.00 | 276,570.93 | 276,570.93 | 64,604.27 |
| Construcción de sistema de distribución de energía eléctrica comunidad Sector 2 - Dipilto Viejo zonas 1 y 2 - Dipilto | 635,276.80 | 0.00 | 635,276.80 | 635,276.80 | 0.00 |
| Construcción de sistema de distribución de energía eléctrica comunidad San Pedro de Hula y Sector El Trapiche - El Jicaró | 419,066.40 | 0.00 | 419,066.40 | 419,066.40 | 0.00 |
| Construcción de sistema de distribución de energía eléctrica comunidad Los Arrayanes 1 y 2 - Macuelizo | 489,153.60 | 0.00 | 396,528.43 | 396,528.43 | 92,625.17 |

FILTRADO POR :

PARAMETROS ESPECIALES: Mes Inicial (MM)=1 / Mes Final (MM)=9 / Programa Especifico=6

PRODUCCION 2016

Cuadro No. 20

SUBSISTEMA : SIEP
 APLICACION : SIEP
 ENTIDAD : DGP
 USUARIO : DGP027

PRODUCCION 2016
 MINISTERIO DE HACIENDA Y CREDITO PUBLICO
 PROGRAMAS ESPECIFICOS
 ESTRATEGIA REDUCCION DE LA POBREZA (RECLASIFICACION ERCEP)

PAGINA: 37 de 52
 FECHA: 07/10/2016
 HORA: 05:13:20 PM
 REPORTE: PRPSIEP125A

ACTUALIZADO Y DEVENGADO (CORDOBAS)
 DE: ENERO A: SEPTIEMBRE

| INSTITUCION | PRESUPUESTO ACTUALIZADO | DEVENGADO | | | SALDO POR DEVENGAR |
|---|----------------------------|-----------|----------------|----------------|-----------------------|
| | | CORRIENTE | CAPITAL | TOTAL | |
| ASIGNACIONES Y SUBVENCIONES | | | | | |
| EMPRESA NACIONAL DE TRANSMISION ELECTRICA | | | | | |
| Construcción de sistema de distribución de energía eléctrica comunidad Anexo Brisas Arriba - Jalapa | 426,430.80 | 0.00 | 345,682.70 | 345,682.70 | 80,748.10 |
| Construcción de sistema de distribución de energía eléctrica Asentamiento Utrecht - León | 412,310.61 | 0.00 | 139,419.94 | 139,419.94 | 272,890.67 |
| Construcción de sistema de distribución de energía eléctrica Asentamiento EL Portillo (Anexo) - San Rafael del Sur | 116,505.02 | 0.00 | 53,451.48 | 53,451.48 | 63,053.54 |
| Construcción de Sistema de Distribución de Energía Eléctrica en la comunidad La Grecia N°3 Sector La Chuscada - Chinandega | 201,781.00 | 0.00 | 201,781.00 | 201,781.00 | 0.00 |
| Construcción de Sistema de Distribución de Energía Eléctrica en la comunidad Bo. Thomas Borge - San Fernando | 256,478.00 | 0.00 | 256,478.00 | 256,478.00 | 0.00 |
| Construcción de Sistema de Distribución de Energía Eléctrica en la comunidad El Diamante, El Cielo, El Llamarazo - El Tuma - La Dalia | 684,144.00 | 0.00 | 684,144.00 | 684,144.00 | 0.00 |
| Construcción de Sistema de Distribución de Energía Eléctrica en la Comunidad Buenos Aires - La Libertad - Condega | 664,922.00 | 0.00 | 664,922.00 | 664,922.00 | 0.00 |
| Administración Construcción Subestaciones y Líneas de Transmisión en Yalí, Ocotol, El Sauce, Terrabona, Estelí y San Ramón | 13,410,144.00 | 0.00 | 9,582,722.00 | 9,582,722.00 | 3,827,422.00 |
| Construcción de sistema de distribución de energía eléctrica Asentamiento La Resistencia - Muy Muy | 93,615.70 | 0.00 | 49,122.14 | 49,122.14 | 44,493.56 |
| Construcción de Sistema de Distribución de Energía Eléctrica Municipio San Juan de Limay | 2,013,195.00 | 0.00 | 0.00 | 0.00 | 2,013,195.00 |
| Adquisición de materiales para proyectos de electrificación rural en Nueva Segovia - Estelí - Jinotega y Matagalpa | 293,501,406.56 | 0.00 | 249,382,903.74 | 249,382,903.74 | 44,118,502.82 |
| Construcción del Sistema de Distribución de Energía Eléctrica Municipio Totogalpa | 0.00 | 0.00 | 0.00 | 0.00 | 0.00 |
| Construcción de Sistema de Distribución de Energía Eléctrica en la comunidad La Unión- Jinotega | 175,254.00 | 0.00 | 175,254.00 | 175,254.00 | 0.00 |
| Construcción de Sistema de Distribución de Energía Eléctrica en la comunidad El Zapote - Ciudad Antigua | 229,619.00 | 0.00 | 229,619.00 | 229,619.00 | 0.00 |
| Construcción de Sistema de Distribución de Energía Eléctrica en la comunidad Lomas de PoneLOYA - León | 100,752.00 | 0.00 | 100,752.00 | 100,752.00 | 0.00 |
| Construcción de Sistema de Distribución de Energía Eléctrica en la comunidad Finca San José Sector El Granadillo - León | 349,640.00 | 0.00 | 349,640.00 | 349,640.00 | 0.00 |
| Construcción de Sistema de Distribución de Energía Eléctrica en la comunidad Galilao - Larreynaga | 145,228.00 | 0.00 | 145,228.00 | 145,228.00 | 0.00 |
| Construcción de Sistema de Distribución de Energía Eléctrica en la comunidad Zapotillal - Quilalí | 820,125.00 | 0.00 | 820,125.00 | 820,125.00 | 0.00 |
| Construcción de Sistema de Distribución de Energía Eléctrica en la comunidad El Bosque - Muy Muy | 100,000.00 | 0.00 | 100,000.00 | 100,000.00 | 0.00 |
| Construcción de Sistema de Distribución de Energía Eléctrica en la comunidad Los Robles - Jinotega | 482,681.00 | 0.00 | 482,681.00 | 482,681.00 | 0.00 |
| Construcción de Sistema de Distribución de Energía Eléctrica en la comunidad Bo. Hugo Chávez - El Tuma - La Dalia | 218,726.00 | 0.00 | 218,726.00 | 218,726.00 | 0.00 |
| Construcción de Sistema de Distribución de Energía Eléctrica en la comunidad Santa Clara - El Anzuelo - Matiguás | 100,000.00 | 0.00 | 100,000.00 | 100,000.00 | 0.00 |
| Construcción del Sistema de Distribución de Energía Eléctrica Municipio Sébaco | 77,016.00 | 0.00 | 0.00 | 0.00 | 77,016.00 |
| Construcción de Sistema de Distribución de Energía Eléctrica en Asentamiento Los Laureles (Barrio Nuevo) - Tipitapa | 166,210.00 | 0.00 | 0.00 | 0.00 | 166,210.00 |
| Construcción de Sistema de Distribución de Energía Eléctrica en Asentamiento Potrero Kilombo - Managua | 127,792.00 | 0.00 | 0.00 | 0.00 | 127,792.00 |
| Unidad Ejecutora Componente I - PNER | 18,532,223.00 | 0.00 | 12,830,002.00 | 12,830,002.00 | 5,702,221.00 |
| Construcción de Sistema de Distribución de Energía Eléctrica en la comunidad Barrio Anexo Bello Amanecer - Esquipulas | 96,115.00 | 0.00 | 96,115.00 | 96,115.00 | 0.00 |
| Construcción de Sistema de Distribución de Energía Eléctrica en la comunidad Bo. Hugo Chávez - San Fernando | 105,973.00 | 0.00 | 105,973.00 | 105,973.00 | 0.00 |
| Construcción de Sistema de Distribución de Energía Eléctrica en la comunidad El Plan Sector N°2 - Palacagüina | 83,729.00 | 0.00 | 83,729.00 | 83,729.00 | 0.00 |
| Construcción de Sistema de Distribución de Energía Eléctrica en la comunidad Siuce - La Jungla - Jalapa | 2,080,044.00 | 0.00 | 2,080,044.00 | 2,080,044.00 | 0.00 |
| Supervisión Componente II PNER | 31,978,492.00 | 0.00 | 11,773,256.40 | 11,773,256.40 | 20,205,235.60 |
| Unidad Ejecutora PELNICA II | 14,338,063.00 | 0.00 | 10,927,211.00 | 10,927,211.00 | 3,410,852.00 |
| Construcción subestación Villa El Carmen | 3,695,573.00 | 0.00 | 3,695,573.00 | 3,695,573.00 | 0.00 |
| Construcción de sistema de distribución de energía eléctrica Asentamiento Anexo Domingo Matuz - Sector Milagro de Dios - Managua | 130,544.36 | 0.00 | 38,433.88 | 38,433.88 | 92,110.48 |
| Construcción de sistema de distribución de energía eléctrica Asentamiento Los Chagüites - Managua | 128,331.75 | 0.00 | 49,740.61 | 49,740.61 | 78,591.14 |
| Construcción de sistema de distribución de energía eléctrica Asentamiento Anexo Colonia San José Norte - San Rafael del Sur | 247,813.02 | 0.00 | 125,194.94 | 125,194.94 | 122,618.08 |
| Construcción de sistema de distribución de energía eléctrica comunidad El Parazal (Sector 1 y 2) - Quilalí | 457,756.48 | 0.00 | 371,076.61 | 371,076.61 | 86,679.87 |
| Construcción de sistema de distribución de energía eléctrica comunidad Los Calpules - Macuelizo | 400,846.48 | 0.00 | 324,942.97 | 324,942.97 | 75,903.51 |
| Construcción de sistema de distribución de energía eléctrica comunidad Mamel (Sector 1 y 2) - Totogalpa | 487,224.40 | 0.00 | 487,224.40 | 487,224.40 | 0.00 |
| Construcción de sistema de distribución de energía eléctrica comunidad El Zapote N° 4 - San Dionisio | 277,450.20 | 0.00 | 277,450.20 | 277,450.20 | 0.00 |
| Construcción de sistema de distribución de energía eléctrica comunidad Cinta Verde Sectores 1 y 2 - Esquipulas | 707,437.95 | 0.00 | 707,437.95 | 707,437.95 | 0.00 |

FILTRADO POR :

PARAMETROS ESPECIALES: Mes Inicial (MM)=1 / Mes Final (MM)=9 / Programa Especifico=6

PRODUCCION 2016

Cuadro No. 20

SUBSISTEMA : SIEP
 APLICACION : SIEP
 ENTIDAD : DGP
 USUARIO : DGP027

PRODUCCION 2016
 MINISTERIO DE HACIENDA Y CREDITO PUBLICO
 PROGRAMAS ESPECIFICOS
 ESTRATEGIA REDUCCION DE LA POBREZA (RECLASIFICACION ERCEP)

PAGINA: 38 de 52
 FECHA: 07/10/2016
 HORA: 05:13:20 PM
 REPORTE: PRPSIEP125A

ACTUALIZADO Y DEVENGADO (CORDOBAS)
 DE: ENERO A: SEPTIEMBRE

| INSTITUCION | PRESUPUESTO ACTUALIZADO | DEVENGADO | | | SALDO POR DEVENGAR |
|---|----------------------------|-----------|--------------|--------------|-----------------------|
| | | CORRIENTE | CAPITAL | TOTAL | |
| ASIGNACIONES Y SUBVENCIONES | | | | | |
| EMPRESA NACIONAL DE TRANSMISION ELECTRICA | | | | | |
| Construcción de sistema de distribución de energía eléctrica comunidad El Jícaro - Los Vanegas - San Dionisio | 294,525.30 | 0.00 | 294,525.30 | 294,525.30 | 0.00 |
| Construcción de sistema de distribución de energía eléctrica asentamiento Bo. Héroes y Mártires #2 - San Marcos | 113,393.79 | 0.00 | 0.00 | 0.00 | 113,393.79 |
| Construcción de sistema de distribución de energía eléctrica comunidad La Colonia No. 2 - Rancho Grande | 153,207.22 | 0.00 | 114,325.23 | 114,325.23 | 38,881.99 |
| Construcción de sistema de distribución de energía eléctrica comunidad Cebollal Arriba Sector 4 - Estelí | 410,590.14 | 0.00 | 306,387.74 | 306,387.74 | 104,202.40 |
| Construcción de sistema de distribución de energía eléctrica comunidad Mazila - San Juan de Río Coco | 363,867.14 | 0.00 | 0.00 | 0.00 | 363,867.14 |
| Construcción de sistema de distribución de energía eléctrica comunidad Las Nubes Sector 3 - San Juan de Río Coco | 256,622.09 | 0.00 | 0.00 | 0.00 | 256,622.09 |
| Construcción de sistema de distribución de energía eléctrica comunidad Ciudadela Daniel Ortega Sector 1 - Jinotega | 95,754.51 | 0.00 | 71,453.27 | 71,453.27 | 24,301.24 |
| Construcción de sistema de distribución de energía eléctrica comunidad La Corona Sector 1 - San Ramón | 191,509.02 | 0.00 | 142,906.54 | 142,906.54 | 48,602.48 |
| Construcción de sistema de distribución de energía eléctrica asentamiento San Gregorio Sector 2 - Diriamba | 310,903.03 | 0.00 | 0.00 | 0.00 | 310,903.03 |
| Construcción de sistema de distribución de energía eléctrica comunidad Piedra Larga - San Dionisio | 269,614.70 | 0.00 | 269,614.70 | 269,614.70 | 0.00 |
| Construcción de sistema de distribución de energía eléctrica comunidad San Pedro de Susuma Sector Las Pilas - Matagalpa | 392,593.10 | 0.00 | 392,593.10 | 392,593.10 | 0.00 |
| Construcción de sistema de distribución de energía eléctrica comunidad Bo. El Progreso Sectores 1, 2 y 3 - El Tuma - La Dalia | 248,056.75 | 0.00 | 248,056.75 | 248,056.75 | 0.00 |
| Construcción de sistema de distribución de energía eléctrica comunidad La Labranza Sector Los Aguilares - Matagalpa | 115,629.60 | 0.00 | 115,629.60 | 115,629.60 | 0.00 |
| Construcción de Sistema de Distribución de Energía Eléctrica en el Municipio de Jinotega | 0.00 | 0.00 | 0.00 | 0.00 | 0.00 |
| Construcción de Sistema de Distribución de Energía Eléctrica en el Municipio de Quilali | 0.00 | 0.00 | 0.00 | 0.00 | 0.00 |
| Construcción de sistema de distribución de energía eléctrica Asentamiento Barrio Anexo 1 de Pueblos Unidos - Ocotal | 182,773.51 | 0.00 | 57,162.35 | 57,162.35 | 125,611.16 |
| Construcción de sistema de distribución de energía eléctrica comunidad Coyenchiguive - San Dionisio | 225,933.40 | 0.00 | 225,933.40 | 225,933.40 | 0.00 |
| Construcción de sistema de distribución de energía eléctrica comunidad La Estrella Sector 1 y 2 - San Sebastián de Yalí | 1,294,763.30 | 0.00 | 1,294,763.30 | 1,294,763.30 | 0.00 |
| Construcción de Sistema de Distribución de Energía Eléctrica en el Municipio de Cinco Pinos | 0.00 | 0.00 | 0.00 | 0.00 | 0.00 |
| Construcción de Sistema de Distribución de Energía Eléctrica en el Municipio de El Viejo | 0.00 | 0.00 | 0.00 | 0.00 | 0.00 |
| Construcción de Sistema de Distribución de Energía Eléctrica en Asentamiento Pedro Joaquín N°2 - Tipitapa | 40,253.00 | 0.00 | 0.00 | 0.00 | 40,253.00 |
| Construcción de línea de transmisión Subestación Amayo - Subestación Masaya 230 kV | 8,330,296.00 | 0.00 | 8,314,071.60 | 8,314,071.60 | 16,224.40 |
| Construcción de Sistema de Distribución de Energía Eléctrica en Asentamiento Anexo Rogelio Santana El Galope - León | 94,254.00 | 0.00 | 0.00 | 0.00 | 94,254.00 |
| Construcción de sistema de distribución de energía eléctrica comunidad Susulí N°3 Sectores 1 y 2 - San Dionisio | 432,820.90 | 0.00 | 432,820.90 | 432,820.90 | 0.00 |
| Levantamiento topográfico subestación Carlos Fonseca y línea de transmisión - tramo Villa El Carmen - Carlos Fonseca - Las Colinas | 367,048.00 | 0.00 | 0.00 | 0.00 | 367,048.00 |
| Estudio de impacto ambiental subestación Carlos Fonseca y línea de transmisión - tramo Villa El Carmen - Carlos Fonseca - Las Colinas | 257,577.00 | 0.00 | 0.00 | 0.00 | 257,577.00 |
| Construcción de Sistema de Distribución de Energía Eléctrica Municipio Terrabona | 693,143.00 | 0.00 | 0.00 | 0.00 | 693,143.00 |
| Construcción del Sistema de Distribución de Energía Eléctrica Municipio Pueblo Nuevo | 0.00 | 0.00 | 0.00 | 0.00 | 0.00 |
| Construcción del Sistema de Distribución de Energía Eléctrica Municipio Esquipulas | 19,887.00 | 0.00 | 0.00 | 0.00 | 19,887.00 |
| Construcción de Sistema de Distribución de Energía Eléctrica en la comunidad La Fortuna - Jinotega | 417,179.00 | 0.00 | 417,179.00 | 417,179.00 | 0.00 |
| Construcción de Sistema de Distribución de Energía Eléctrica en la comunidad Quilliguisca- Somot | 248,609.00 | 0.00 | 248,609.00 | 248,609.00 | 0.00 |
| Construcción de Sistema de Distribución de Energía Eléctrica en la comunidad El Callejón - Totagalpa | 606,601.00 | 0.00 | 606,601.00 | 606,601.00 | 0.00 |
| Construcción de Sistema de Distribución de Energía Eléctrica en la comunidad Guadalupe Arriba Sector Los Vanegas - Matagalpa | 100,000.00 | 0.00 | 100,000.00 | 100,000.00 | 0.00 |
| Construcción de Sistema de Distribución de Energía Eléctrica en la comunidad San Antonio - León | 224,179.00 | 0.00 | 224,179.00 | 224,179.00 | 0.00 |
| Construcción del Sistema de Distribución de Energía Eléctrica Municipio Rancho Grande | 2,359,766.00 | 0.00 | 0.00 | 0.00 | 2,359,766.00 |
| Construcción del Sistema de Distribución de Energía Eléctrica Municipio Río Blanco | 770,159.00 | 0.00 | 0.00 | 0.00 | 770,159.00 |
| Construcción del Sistema de Distribución de Energía Eléctrica Municipio San Isidro | 0.00 | 0.00 | 0.00 | 0.00 | 0.00 |
| Construcción de Sistema de Distribución de Energía Eléctrica en Asentamiento Edgar López - San Rafael del Sur | 223,614.00 | 0.00 | 0.00 | 0.00 | 223,614.00 |
| Estudio topográfico línea de transmisión Mulukukú - Terrabona - Boaco | 3,700,000.00 | 0.00 | 3,700,000.00 | 3,700,000.00 | 0.00 |
| Construcción del Sistema de Distribución de Energía Eléctrica Municipio La Libertad | 673,889.00 | 0.00 | 0.00 | 0.00 | 673,889.00 |
| Construcción de Sistema de Distribución de Energía Eléctrica Municipio San Carlos | 789,413.00 | 0.00 | 0.00 | 0.00 | 789,413.00 |
| Construcción de Sistema de Distribución de Energía Eléctrica en Asentamiento Anexo | 101,117.00 | 0.00 | 0.00 | 0.00 | 101,117.00 |

FILTRADO POR :

PARAMETROS ESPECIALES: Mes Inicial (MM)=1 / Mes Final (MM)=9 / Programa Especifico=6

PRODUCCION 2016

Cuadro No. 20

SUBSISTEMA : SIEP
 APLICACION : SIEP
 ENTIDAD : DGP
 USUARIO : DGP027

PRODUCCION 2016
 MINISTERIO DE HACIENDA Y CREDITO PUBLICO
 PROGRAMAS ESPECIFICOS
 ESTRATEGIA REDUCCION DE LA POBREZA (RECLASIFICACION ERCEP)

PAGINA: 39 de 52
 FECHA: 07/10/2016
 HORA: 05:13:20 PM
 REPORTE: PRPSIEP125A

ACTUALIZADO Y DEVENGADO (CORDOBAS)
 DE: ENERO A: SEPTIEMBRE

| INSTITUCION | PRESUPUESTO ACTUALIZADO | DEVENGADO | | | SALDO POR DEVENGAR |
|---|----------------------------|-----------|--------------|--------------|-----------------------|
| | | CORRIENTE | CAPITAL | TOTAL | |
| ASIGNACIONES Y SUBVENCIONES | | | | | |
| EMPRESA NACIONAL DE TRANSMISION ELECTRICA | | | | | |
| El Chaparral - Tipitapa | | | | | |
| Construcción de Sistema de Distribución de Energía Eléctrica en Asentamiento Juan Pablo II - Tipitapa | 245,443.00 | 0.00 | 0.00 | 0.00 | 245,443.00 |
| Construcción de Sistema de Distribución de Energía Eléctrica en Asentamiento Pista El Dorado (El Chorizo) - Managua | 61,603.00 | 0.00 | 0.00 | 0.00 | 61,603.00 |
| Estudio de impacto ambiental línea de transmisión Malpaisillo - Terrabona - Interconexión línea de transmisión León Prados - Malpaisillo | 1,882,607.00 | 0.00 | 0.00 | 0.00 | 1,882,607.00 |
| Adquisición de materiales para proyectos de electrificación asentamientos sector Managua | 8,242,862.00 | 0.00 | 8,191,927.50 | 8,191,927.50 | 50,934.50 |
| Construcción de Sistema de Distribución de Energía Eléctrica en la Comunidad El Algodonal - Condega | 731,781.00 | 0.00 | 731,781.00 | 731,781.00 | 0.00 |
| Construcción de Sistema de Distribución de Energía Eléctrica en la comunidad Cuajiniquíl - San Nicolás | 430,758.00 | 0.00 | 430,758.00 | 430,758.00 | 0.00 |
| Construcción de Sistema de Distribución de Energía Eléctrica en la comunidad Quebrada Grande - Totogalpa | 741,950.00 | 0.00 | 741,950.00 | 741,950.00 | 0.00 |
| Construcción de sistema de distribución de energía eléctrica Asentamiento San Juan de la Playwood (Rigoberto López Pérez) - Tipitapa | 460,224.19 | 0.00 | 50,977.57 | 50,977.57 | 409,246.62 |
| Construcción de sistema de distribución de energía eléctrica Asentamiento Georgino Andrade Zona E2 (El Chaguíte) - Managua | 360,656.46 | 0.00 | 50,359.09 | 50,359.09 | 310,297.37 |
| Construcción de sistema de distribución de energía eléctrica Asentamiento Belén II (Sector del 1 al 10) - Managua | 5,763,865.52 | 0.00 | 1,641,401.60 | 1,641,401.60 | 4,122,463.92 |
| Construcción de sistema de distribución de energía eléctrica Asentamiento Los Castros - Cristo Rey - Mateare | 281,002.28 | 0.00 | 105,403.64 | 105,403.64 | 175,598.64 |
| Construcción de sistema de distribución de energía eléctrica Asentamiento Héroes y Mártires 2 de Junio - Chinandega | 234,939.25 | 0.00 | 115,917.77 | 115,917.77 | 119,021.48 |
| Construcción de sistema de distribución de energía eléctrica Asentamiento Azarías H Pallais 2da Etapa - León | 73,126.80 | 0.00 | 73,126.80 | 73,126.80 | 0.00 |
| Construcción de sistema de distribución de energía eléctrica comunidad Quilan - Totogalpa | 448,739.00 | 0.00 | 448,739.00 | 448,739.00 | 0.00 |
| Construcción de sistema de distribución de energía eléctrica comunidad El Ventura 2 - San Carlos | 191,509.02 | 0.00 | 0.00 | 0.00 | 191,509.02 |
| Construcción de sistema de distribución de energía eléctrica comunidad Malacatoya 1 - San José de los Remates | 478,772.58 | 0.00 | 0.00 | 0.00 | 478,772.58 |
| Construcción de sistema de distribución de energía eléctrica comunidad Mata de Caña -Pavon 1 Sector 1 - San Carlos | 57,452.70 | 0.00 | 0.00 | 0.00 | 57,452.70 |
| Construcción de sistema de distribución de energía eléctrica comunidad Sector 3, Las Azucenas - San Carlos | 191,509.02 | 0.00 | 0.00 | 0.00 | 191,509.02 |
| Construcción de sistema de distribución de energía eléctrica comunidad El Naranjo - Esquipulas | 238,803.20 | 0.00 | 238,803.20 | 238,803.20 | 0.00 |
| Construcción de sistema de distribución de energía eléctrica comunidad El Chote - Ciudad Darío | 205,818.20 | 0.00 | 205,818.20 | 205,818.20 | 0.00 |
| Construcción de sistema de distribución de energía eléctrica comunidad Galería #2 y 3 - Matagalpa | 669,977.50 | 0.00 | 669,977.50 | 669,977.50 | 0.00 |
| Construcción de sistema de distribución de energía eléctrica comunidad Puertas Azules Sector 2 - Estelí | 95,754.51 | 0.00 | 71,453.27 | 71,453.27 | 24,301.24 |
| Construcción de sistema de distribución de energía eléctrica comunidad El Tunal - Ocotal | 172,358.12 | 0.00 | 0.00 | 0.00 | 172,358.12 |
| Construcción de sistema de distribución de energía eléctrica comunidad Sector # 2 Laguna # 2 - Dipilto | 248,961.73 | 0.00 | 185,778.50 | 185,778.50 | 63,183.23 |
| Construcción de sistema de distribución de energía eléctrica comunidad Las Brisas-La Grecia - San Juan de Limay | 470,346.16 | 0.00 | 350,978.46 | 350,978.46 | 119,367.70 |
| Construcción de sistema de distribución de energía eléctrica comunidad Wale Sector Infierno - Santa María de Pantasma | 172,358.12 | 0.00 | 128,615.89 | 128,615.89 | 43,742.23 |
| Construcción de sistema de distribución de energía eléctrica asentamiento Villa Solidaridad - Masaya | 75,962.10 | 0.00 | 0.00 | 0.00 | 75,962.10 |
| Construcción de sistema de distribución de energía eléctrica asentamiento Bo. Romel Carrasquilla - Nandaimé | 264,216.01 | 0.00 | 0.00 | 0.00 | 264,216.01 |
| Construcción de sistema de distribución de energía eléctrica comunidad Villa Kokomo - Matagalpa | 146,772.00 | 0.00 | 146,772.00 | 146,772.00 | 0.00 |
| Construcción de sistema de distribución de energía eléctrica comunidad Sector Arriba - Mancera Sectores 1 y 2 - Rancho Grande | 173,482.00 | 0.00 | 173,482.00 | 173,482.00 | 0.00 |
| Construcción de sistema de distribución de energía eléctrica comunidad El Sardinal 3 - Sector 1 y 2 - Jinotega | 1,309,507.30 | 0.00 | 1,309,507.30 | 1,309,507.30 | 0.00 |
| Construcción de Sistema de Distribución de Energía Eléctrica en el Municipio de San Sebastián de Yalí | 0.00 | 0.00 | 0.00 | 0.00 | 0.00 |
| Construcción de sistema de distribución de energía eléctrica Asentamiento Santa Barbara Sector Kuwait - Jalapa | 114,419.19 | 0.00 | 70,150.39 | 70,150.39 | 44,268.80 |
| Construcción de sistema de distribución de energía eléctrica Asentamiento San Miguel (3er Etapa) - Estelí | 297,192.70 | 0.00 | 67,676.48 | 67,676.48 | 229,516.22 |
| Construcción de sistema de distribución de energía eléctrica Asentamiento Sol de Libertad y Anexo - Matagalpa | 219,922.60 | 0.00 | 106,640.60 | 106,640.60 | 113,282.00 |
| Construcción de sistema de distribución de energía eléctrica comunidad El Pajaro, Sector Los Pinos, San Juan, Central y Los Limones - Rancho Grande | 2,467,529.00 | 0.00 | 2,052,575.22 | 2,052,575.22 | 414,953.78 |
| Construcción de sistema de distribución de energía eléctrica comunidad Falda Rica - Matagalpa | 86,759.00 | 0.00 | 86,759.00 | 86,759.00 | 0.00 |
| Construcción de sistema de distribución de energía eléctrica comunidad Los Chagüitones Sector Santa Marta de Loma Azul 1 y 2 - San Rafael del Norte | 795,269.10 | 0.00 | 795,269.10 | 795,269.10 | 0.00 |
| Construcción de sistema de distribución de energía eléctrica comunidad Sliimallia 1 y 2 - El Tuma - La Dalia | 410,309.90 | 0.00 | 410,309.90 | 410,309.90 | 0.00 |

FILTRADO POR :

PARAMETROS ESPECIALES: Mes Inicial (MM)=1 / Mes Final (MM)=9 / Programa Especifico=6

PRODUCCION 2016

Cuadro No. 20

SUBSISTEMA : SIEP
 APLICACION : SIEP
 ENTIDAD : DGP
 USUARIO : DGP027

PRODUCCION 2016
 MINISTERIO DE HACIENDA Y CREDITO PUBLICO
 PROGRAMAS ESPECIFICOS
 ESTRATEGIA REDUCCION DE LA POBREZA (RECLASIFICACION ERCEP)

PAGINA: 40 de 52
 FECHA: 07/10/2016
 HORA: 05:13:20 PM
 REPORTE: PRPSIEP125A

ACTUALIZADO Y DEVENGADO (CORDOBAS)
 DE: ENERO A: SEPTIEMBRE

| INSTITUCION | PRESUPUESTO ACTUALIZADO | DEVENGADO | | | SALDO POR DEVENGAR |
|--|----------------------------|--------------|---------------|---------------|-----------------------|
| | | CORRIENTE | CAPITAL | TOTAL | |
| ASIGNACIONES Y SUBVENCIONES | | | | | |
| EMPRESA NACIONAL DE TRANSMISION ELECTRICA | | | | | |
| Levantamiento topográfico línea de transmisión Malpaisillo - Terrabona - | 1,882,353.00 | 0.00 | 0.00 | 0.00 | 1,882,353.00 |
| Interconexión línea de transmisión León Prados - Malpaisillo | | | | | |
| Construcción de Sistema de Distribución de Energía Eléctrica en Asentamiento Anexo Cuidadela San Martín - Tipitapa | 187,719.00 | 0.00 | 0.00 | 0.00 | 187,719.00 |
| Construcción de Sistema de Distribución de Energía Eléctrica en Asentamiento Los Trejos Sector Los Aguirre - Tipitapa | 96,755.00 | 0.00 | 0.00 | 0.00 | 96,755.00 |
| Construcción de Sistema de Distribución de Energía Eléctrica en Asentamiento Villa Austria - León | 71,932.00 | 0.00 | 0.00 | 0.00 | 71,932.00 |
| Construcción del Sistema de Distribución de Energía Eléctrica Municipio Macuelizo | 2,197,263.00 | 0.00 | 0.00 | 0.00 | 2,197,263.00 |
| Construcción del Sistema de Distribución de Energía Eléctrica Municipio Somoto | 0.00 | 0.00 | 0.00 | 0.00 | 0.00 |
| Construcción de Sistema de Distribución de Energía Eléctrica Municipio San Ramón | 1,116,730.00 | 0.00 | 0.00 | 0.00 | 1,116,730.00 |
| Construcción de Sistema de Distribución de Energía Eléctrica Municipio La Trinidad | 229,661.00 | 0.00 | 0.00 | 0.00 | 229,661.00 |
| Construcción de Sistema de Distribución de Energía Eléctrica en la Comunidad Apangare - El Sauce | 608,676.00 | 0.00 | 608,676.00 | 608,676.00 | 0.00 |
| Construcción de Sistema de Distribución de Energía Eléctrica en la Comunidad Solidaridad Sector Belén - Condega | 84,453.00 | 0.00 | 84,453.00 | 84,453.00 | 0.00 |
| Construcción de Sistema de Distribución de Energía Eléctrica en la Comunidad Valle de Jesús Sector Linda Vista - Condega | 104,809.00 | 0.00 | 104,809.00 | 104,809.00 | 0.00 |
| Construcción de Sistema de Distribución de Energía Eléctrica en la comunidad Verapaz - El Tuma - La Dalia | 885,018.00 | 0.00 | 885,018.00 | 885,018.00 | 0.00 |
| Construcción de Sistema de Distribución de Energía Eléctrica en la Comunidad San Ramón - Condega | 125,103.00 | 0.00 | 125,103.00 | 125,103.00 | 0.00 |
| Construcción de Sistema de Distribución de Energía Eléctrica en la comunidad Teocintal Arriba - Quillalí | 339,665.00 | 0.00 | 339,665.00 | 339,665.00 | 0.00 |
| Construcción de Sistema de Distribución de Energía Eléctrica en la comunidad Quebrada Grande - Sébaco | 99,332.00 | 0.00 | 99,332.00 | 99,332.00 | 0.00 |
| Construcción de Sistema de Distribución de Energía Eléctrica en la Comunidad Venecia Sector N°5 - Condega | 49,349.00 | 0.00 | 49,349.00 | 49,349.00 | 0.00 |
| Construcción de Sistema de Distribución de Energía Eléctrica en la comunidad San Pedro - Esquipulas | 275,836.00 | 0.00 | 275,836.00 | 275,836.00 | 0.00 |
| Estudio geológico y geotécnico línea de transmisión Mulukukú - Terrabona - Boaco | 4,478,372.00 | 0.00 | 4,478,372.00 | 4,478,372.00 | 0.00 |
| Construcción del Sistema de Distribución de Energía Eléctrica Municipio Comalapa | 462,095.00 | 0.00 | 0.00 | 0.00 | 462,095.00 |
| Construcción de Sistema de Distribución de Energía Eléctrica en Asentamiento Buenos Aires - Tipitapa | 63,594.00 | 0.00 | 0.00 | 0.00 | 63,594.00 |
| Unidad Ejecutora Componente II (PNESER) | 6,608,208.00 | 0.00 | 4,574,914.00 | 4,574,914.00 | 2,033,294.00 |
| Construcción de Sistema de Distribución de Energía Eléctrica en la comunidad Bo. Efraín - Ciudad Antigua | 343,094.00 | 0.00 | 343,094.00 | 343,094.00 | 0.00 |
| Construcción de Sistema de Distribución de Energía Eléctrica en la comunidad San Isidro - Jinotega | 291,640.00 | 0.00 | 291,640.00 | 291,640.00 | 0.00 |
| Construcción de Sistema de Distribución de Energía Eléctrica en la comunidad Anexo Las Puertas - San Fernando | 308,576.00 | 0.00 | 308,576.00 | 308,576.00 | 0.00 |
| Supervisión Componente I PNESER | 88,195,565.48 | 0.00 | 47,395,501.63 | 47,395,501.63 | 40,800,063.85 |
| Construcción de sistema de distribución de energía eléctrica Asentamiento Bo. Arlen Siu (Villa Arlen Siu-Sector 4) - Managua | 247,813.02 | 0.00 | 75,716.70 | 75,716.70 | 172,096.32 |
| Construcción de sistema de distribución de energía eléctrica Asentamiento Bo. Juan Dávila No. 2 - El Crucero | 367,294.31 | 0.00 | 63,347.13 | 63,347.13 | 303,947.18 |
| Construcción de sistema de distribución de energía eléctrica comunidad El Ayote y Apapuerta - Macuelizo | 525,700.80 | 0.00 | 426,155.12 | 426,155.12 | 99,545.68 |
| Construcción de sistema de distribución de energía eléctrica comunidad Aranjuez Sector el Bosque - San Fernando | 159,086.88 | 0.00 | 128,962.50 | 128,962.50 | 30,124.38 |
| Construcción de sistema de distribución de energía eléctrica comunidad Buenos Aires sector 1 y 2 - El Jícara | 500,097.60 | 0.00 | 417,028.90 | 417,028.90 | 83,068.70 |
| Construcción de sistema de distribución de energía eléctrica comunidad Barrio Juan Pablo II (Sector 1 y 2) - San Fernando | 282,247.60 | 0.00 | 228,801.75 | 228,801.75 | 53,445.85 |
| Construcción de sistema de distribución de energía eléctrica comunidad Casilí arriba (Sector 1 y 2) - Telpaneca | 891,801.36 | 0.00 | 891,801.36 | 891,801.36 | 0.00 |
| Construcción de sistema de distribución de energía eléctrica comunidad Los Millones - Villa Sandino | 95,754.51 | 0.00 | 0.00 | 0.00 | 95,754.51 |
| Construcción de sistema de distribución de energía eléctrica comunidad Los Negritos - Teustepe | 191,509.02 | 0.00 | 0.00 | 0.00 | 191,509.02 |
| Construcción de sistema de distribución de energía eléctrica comunidad Bajos de Tomatoya Sector 1 - San José de los Remates | 574,527.06 | 0.00 | 0.00 | 0.00 | 574,527.06 |
| Gestión Social para la Sensibilización en el uso Responsable y Eficiente del Servicio Eléctrico (PNESER) | 3,881,016.00 | 1,809,595.34 | 0.00 | 1,809,595.34 | 2,071,420.66 |
| Construcción de sistema de distribución de energía eléctrica comunidad Posolera - Waslala | 536,225.87 | 0.00 | 0.00 | 0.00 | 536,225.87 |
| Construcción de sistema de distribución de energía eléctrica comunidad Buena Vista Sector El Encinal Sector 1 y 2 - Las Sabanas | 554,224.72 | 0.00 | 554,224.72 | 554,224.72 | 0.00 |
| Construcción de sistema de distribución de energía eléctrica comunidad - El Zarzal Sector El Punchero Sectores 1 y 2 - San Dionisio | 281,353.00 | 0.00 | 281,353.00 | 281,353.00 | 0.00 |
| Construcción de sistema de distribución de energía eléctrica comunidad Los Chagüitones Sector Los Mairena 1 y 2 - San Rafael del Norte | 543,129.60 | 0.00 | 543,129.60 | 543,129.60 | 0.00 |
| Construcción de sistema de distribución de energía eléctrica Asentamiento La Grecia No. 4, Sector La Cruz - Chinandega | 113,579.90 | 0.00 | 103,548.21 | 103,548.21 | 10,031.69 |
| Construcción de sistema de distribución de energía eléctrica Asentamiento Tomás Borge - Sector La Motosa - El Viejo | 482,325.62 | 0.00 | 103,548.21 | 103,548.21 | 378,777.41 |

FILTRADO POR :

PARAMETROS ESPECIALES: Mes Inicial (MM)=1 / Mes Final (MM)=9 / Programa Especifico=6

PRODUCCION 2016

Cuadro No. 20

SUBSISTEMA : SIEP
 APLICACION : SIEP
 ENTIDAD : DGP
 USUARIO : DGP027

PRODUCCION 2016
 MINISTERIO DE HACIENDA Y CREDITO PUBLICO
 PROGRAMAS ESPECIFICOS
 ESTRATEGIA REDUCCION DE LA POBREZA (RECLASIFICACION ERCEP)

PAGINA: 41 de 52
 FECHA: 07/10/2016
 HORA: 05:13:20 PM
 REPORTE: PRPSIEP125A

ACTUALIZADO Y DEVENGADO (CORDOBAS)
 DE: ENERO A: SEPTIEMBRE

| INSTITUCION | PRESUPUESTO ACTUALIZADO | DEVENGADO | | | SALDO POR DEVENGAR |
|--|----------------------------|-----------|--------------|--------------|-----------------------|
| | | CORRIENTE | CAPITAL | TOTAL | |
| ASIGNACIONES Y SUBVENCIONES | | | | | |
| EMPRESA NACIONAL DE TRANSMISION ELECTRICA | | | | | |
| Construcción de sistema de distribución de energía eléctrica asentamiento María Elena Cuadra - Diriamba | 232,155.19 | 0.00 | 0.00 | 0.00 | 232,155.19 |
| Construcción de sistema de distribución de energía eléctrica asentamiento Bo. Santiago (La Concepción) - Sector 5 - La Concepción | 165,135.00 | 0.00 | 0.00 | 0.00 | 165,135.00 |
| Construcción de sistema de distribución de energía eléctrica comunidad El Garnachito - San Nicolás | 287,263.53 | 0.00 | 132,292.30 | 132,292.30 | 154,971.23 |
| Construcción de sistema de distribución de energía eléctrica comunidad El Guaylo - San Lucas | 191,509.02 | 0.00 | 0.00 | 0.00 | 191,509.02 |
| Construcción de sistema de distribución de energía eléctrica comunidad Las Palmeras - Jalapa | 478,772.56 | 0.00 | 0.00 | 0.00 | 478,772.56 |
| Construcción de sistema de distribución de energía eléctrica comunidad Buenos Aires - Dipilto | 344,716.24 | 0.00 | 257,231.77 | 257,231.77 | 87,484.47 |
| Construcción de sistema de distribución de energía eléctrica comunidad Agua Fría - La Concordia | 248,961.73 | 0.00 | 185,778.50 | 185,778.50 | 63,183.23 |
| Ampliación del sistema de distribución de energía eléctrica comunidad Asentamiento El Naranja - Telpaneca | 172,358.12 | 0.00 | 0.00 | 0.00 | 172,358.12 |
| Construcción de sistema de distribución de energía eléctrica comunidad Sector # 2 Laguna # 1 - Dipilto | 344,716.24 | 0.00 | 257,231.77 | 257,231.77 | 87,484.47 |
| Construcción de sistema de distribución de energía eléctrica comunidad Santa Rosa Sector 1 - Jalapa | 383,018.04 | 0.00 | 285,813.08 | 285,813.08 | 97,204.96 |
| Construcción de sistema de distribución de energía eléctrica comunidad Las Nubes 2 Sector 1 - Matagalpa | 191,509.02 | 0.00 | 142,906.54 | 142,906.54 | 48,602.48 |
| Construcción de sistema de distribución de energía eléctrica comunidad El Cuje Sector 1 - Telpaneca | 191,509.02 | 0.00 | 0.00 | 0.00 | 191,509.02 |
| Construcción de sistema de distribución de energía eléctrica asentamiento Bo. Nuevo (El Sincoyo) - Nandasmó | 117,245.85 | 0.00 | 0.00 | 0.00 | 117,245.85 |
| Construcción de sistema de distribución de energía eléctrica asentamiento Bo. El Matus - Nandasmó | 74,310.75 | 0.00 | 0.00 | 0.00 | 74,310.75 |
| Construcción de sistema de distribución de energía eléctrica comunidad Ilipo # 2 - El Tuma - La Dalia | 295,766.90 | 0.00 | 295,766.90 | 295,766.90 | 0.00 |
| Construcción de sistema de distribución de energía eléctrica comunidad El Sardinal Sector 1 y 2 - Jinotega | 2,439,760.20 | 0.00 | 2,439,760.20 | 2,439,760.20 | 0.00 |
| Construcción de Sistema de Distribución de Energía Eléctrica en el Municipio de La Trinidad | 0.00 | 0.00 | 0.00 | 0.00 | 0.00 |
| Construcción de Sistema de Distribución de Energía Eléctrica en el Municipio de Estelí | 0.00 | 0.00 | 0.00 | 0.00 | 0.00 |
| Construcción de Sistema de Distribución de Energía Eléctrica en el Municipio de San Nicolás | 0.00 | 0.00 | 0.00 | 0.00 | 0.00 |
| Construcción de Sistema de Distribución de Energía Eléctrica en el Municipio de Condega | 0.00 | 0.00 | 0.00 | 0.00 | 0.00 |
| Construcción de Sistema de Distribución de Energía Eléctrica en el Municipio de Palacagüina | 0.00 | 0.00 | 0.00 | 0.00 | 0.00 |
| Construcción de sistema de distribución de energía eléctrica Asentamiento Bo. Tomás Borge - Boaco | 129,278.82 | 0.00 | 62,110.18 | 62,110.18 | 67,168.64 |
| Construcción de sistema de distribución de energía eléctrica Asentamiento Juan Carlos Mendoza - Ocotal | 221,408.56 | 0.00 | 44,792.79 | 44,792.79 | 176,615.77 |
| Construcción de sistema de distribución de energía eléctrica comunidad Anexo El Galope Sectores 1 y 2 - El Tuma - La Dalia | 224,036.30 | 0.00 | 224,036.30 | 224,036.30 | 0.00 |
| Construcción de sistema de distribución de energía eléctrica comunidad Tigre Sectores 1 y 2 - San Sebastián de Yalí | 1,066,577.90 | 0.00 | 1,066,577.90 | 1,066,577.90 | 0.00 |
| Construcción de sistema de distribución de energía eléctrica comunidad Bilwas Adentro - Matiguás | 335,578.30 | 0.00 | 335,578.30 | 335,578.30 | 0.00 |
| Construcción de sistema de distribución de energía eléctrica comunidad El Socorro (San Antonio Pinar) - Las Sabanas | 256,076.88 | 0.00 | 256,076.88 | 256,076.88 | 0.00 |
| Construcción de Sistema de Distribución de Energía Eléctrica en el Municipio de León | 0.00 | 0.00 | 0.00 | 0.00 | 0.00 |
| Construcción de Sistema de Distribución de Energía Eléctrica en el Municipio de Ciudad Darío | 0.00 | 0.00 | 0.00 | 0.00 | 0.00 |
| Estudio geológico y geotécnico línea de transmisión Malpaisillo - Terrabona - Interconexión línea de transmisión León Prados - Malpaisillo | 1,882,353.00 | 0.00 | 0.00 | 0.00 | 1,882,353.00 |
| Construcción subestación Aeropuerto Augusto César Sandino | 22,399,948.00 | 0.00 | 0.00 | 0.00 | 22,399,948.00 |
| Construcción de Sistema de Distribución de Energía Eléctrica en Asentamiento Anexo Camilo Chamorro - Managua | 111,563.00 | 0.00 | 0.00 | 0.00 | 111,563.00 |
| Construcción de Sistema de Distribución de Energía Eléctrica en Asentamiento Monte Verde - Managua | 69,400.00 | 0.00 | 0.00 | 0.00 | 69,400.00 |
| Estudio geológico y geotécnico subestación Carlos Fonseca y línea de transmisión - tramo Villa El Carmen - Carlos Fonseca - Las Colinas | 367,048.00 | 0.00 | 367,048.00 | 367,048.00 | 0.00 |
| Construcción del Sistema de Distribución de Energía Eléctrica Municipio Estelí | 336,923.66 | 0.00 | 0.00 | 0.00 | 336,923.66 |
| Construcción de Sistema de Distribución de Energía Eléctrica Municipio Santa María de Pantasma | 0.00 | 0.00 | 0.00 | 0.00 | 0.00 |
| Construcción del Sistema de Distribución de Energía Eléctrica Municipio Murra | 2,868,841.00 | 0.00 | 0.00 | 0.00 | 2,868,841.00 |
| Construcción de Sistema de Distribución de Energía Eléctrica en la comunidad San Luis Sector Santa Martha - San Juan de Limay | 283,461.00 | 0.00 | 283,461.00 | 283,461.00 | 0.00 |
| Construcción de Sistema de Distribución de Energía Eléctrica en la comunidad La Cruz del Júcaro - Ciudad Darío | 427,832.00 | 0.00 | 427,832.00 | 427,832.00 | 0.00 |
| Construcción de Sistema de Distribución de Energía Eléctrica en la Comunidad Tule Norte- El Jicaral | 667,047.00 | 0.00 | 667,047.00 | 667,047.00 | 0.00 |
| Construcción de Sistema de Distribución de Energía Eléctrica en la comunidad Las Medallas - El Tuma - La Dalia | 439,361.00 | 0.00 | 439,361.00 | 439,361.00 | 0.00 |

FILTRADO POR :

PARAMETROS ESPECIALES: Mes Inicial (MM)=1 / Mes Final (MM)=9 / Programa Especifico=6

PRODUCCION 2016

Cuadro No. 20

SUBSISTEMA : SIEP
 APLICACION : SIEP
 ENTIDAD : DGP
 USUARIO : DGP027

PRODUCCION 2016
 MINISTERIO DE HACIENDA Y CREDITO PUBLICO
 PROGRAMAS ESPECIFICOS
 ESTRATEGIA REDUCCION DE LA POBREZA (RECLASIFICACION ERCEP)

PAGINA: 42 de 52
 FECHA: 07/10/2016
 HORA: 05:13:20 PM
 REPORTE: PRPSIEP125A

ACTUALIZADO Y DEVENGADO (CORDOBAS)
 DE: ENERO A: SEPTIEMBRE

| INSTITUCION | PRESUPUESTO ACTUALIZADO | DEVENGADO | | | SALDO POR DEVENGAR |
|--|----------------------------|---------------|--------------|---------------|-----------------------|
| | | CORRIENTE | CAPITAL | TOTAL | |
| ASIGNACIONES Y SUBVENCIONES | | | | | |
| EMPRESA NACIONAL DE TRANSMISION ELECTRICA | | | | | |
| Construcción de Sistema de Distribución de Energía Eléctrica en la comunidad San José - Totogalpa | 996,127.00 | 0.00 | 996,127.00 | 996,127.00 | 0.00 |
| Construcción de Sistema de Distribución de Energía Eléctrica en la comunidad Uniles Sector Central - Somoto | 180,491.00 | 0.00 | 180,491.00 | 180,491.00 | 0.00 |
| Construcción de Sistema de Distribución de Energía Eléctrica en la comunidad Bo. Villa Trinidad - La Trinidad | 434,256.00 | 0.00 | 434,256.00 | 434,256.00 | 0.00 |
| Construcción de Sistema de Distribución de Energía Eléctrica en la comunidad Asentamiento El Tuma - Jinotega | 684,069.00 | 0.00 | 684,069.00 | 684,069.00 | 0.00 |
| Construcción de Sistema de Distribución de Energía Eléctrica en la comunidad La Ceiba - Totogalpa | 391,286.00 | 0.00 | 391,286.00 | 391,286.00 | 0.00 |
| Construcción de Sistema de Distribución de Energía Eléctrica en la comunidad Pila de Agua - Los Delirios - Los Corrales - Ciudad Darío | 1,074,316.00 | 0.00 | 1,074,316.00 | 1,074,316.00 | 0.00 |
| Construcción de Sistema de Distribución de Energía Eléctrica en la Comunidad Rodeo de Pire - Condega | 759,975.00 | 0.00 | 759,975.00 | 759,975.00 | 0.00 |
| Construcción de Sistema de Distribución de Energía Eléctrica en Asentamiento Rey de Reyes - León | 77,490.00 | 0.00 | 0.00 | 0.00 | 77,490.00 |
| Construcción de Sistema de Distribución de Energía Eléctrica Municipio Juigalpa | 0.00 | 0.00 | 0.00 | 0.00 | 0.00 |
| Construcción del Sistema de Distribución de Energía Eléctrica Municipio Camoapa | 673,889.00 | 0.00 | 0.00 | 0.00 | 673,889.00 |
| Construcción Subestación San Juan del Sur | 8,828,704.00 | 0.00 | 0.00 | 0.00 | 8,828,704.00 |
| Administración Construcción Subestación y Línea de Transmisión San Juan del Sur - La Virgen | 5,991,941.00 | 0.00 | 4,325,959.00 | 4,325,959.00 | 1,665,982.00 |
| Construcción línea de transmisión Malpaisillo - Momotombo en 138kV | 0.00 | 0.00 | 0.00 | 0.00 | 0.00 |
| Construcción de Sistema de Distribución de Energía Eléctrica en la comunidad Las Lajitas (Sector Cinco Cerro Colorado) - Cinco Pinos | 280,407.00 | 0.00 | 280,407.00 | 280,407.00 | 0.00 |
| Construcción de Sistema de Distribución de Energía Eléctrica en la comunidad San Benito N°1 Sector Comarca Rancho Lilliam - Chinandega | 177,073.00 | 0.00 | 177,073.00 | 177,073.00 | 0.00 |
| Construcción de Sistema de Distribución de Energía Eléctrica en la comunidad Los Guácimos - Tomatal - La Trinidad | 223,978.00 | 0.00 | 223,978.00 | 223,978.00 | 0.00 |
| Construcción de sistema de distribución de energía eléctrica Asentamiento Pedro Betancourt - Managua | 243,387.80 | 0.00 | 75,716.70 | 75,716.70 | 167,671.10 |
| Construcción de sistema de distribución de energía eléctrica Asentamiento Nueva Jerusalén y Los Cachorros - Mateare | 964,700.72 | 0.00 | 283,525.34 | 283,525.34 | 681,175.38 |
| Construcción de sistema de distribución de energía eléctrica Asentamiento Santa Elena - Ciudad Sandino | 265,513.96 | 0.00 | 87,467.78 | 87,467.78 | 178,046.18 |
| Construcción de sistema de distribución de energía eléctrica Asentamiento Aura Ortiz Sector 1 y 2 - Los Brasiles - Mateare | 398,270.94 | 0.00 | 120,247.12 | 120,247.12 | 278,023.82 |
| Construcción de sistema de distribución de energía eléctrica comunidad La Magdalena N°2 sector 1 y 2 - Municipio de Ciudad Antigua | 661,542.40 | 0.00 | 661,542.40 | 661,542.40 | 0.00 |
| Construcción de sistema de distribución de energía eléctrica comunidad San Rafael (Sector 1, El Embudo y Los Cerritos) - Jalapa | 1,090,800.56 | 0.00 | 884,248.69 | 884,248.69 | 206,551.87 |
| Construcción de sistema de distribución de energía eléctrica comunidad Los Limones - El Jicaró | 353,357.68 | 0.00 | 353,357.68 | 353,357.68 | 0.00 |
| Construcción de sistema de distribución de energía eléctrica comunidad Capulin - Totogalpa | 339,899.20 | 0.00 | 339,899.20 | 339,899.20 | 0.00 |
| Construcción de sistema de distribución de energía eléctrica comunidad Los Bonetes - Quilalí | 362,358.40 | 0.00 | 293,742.92 | 293,742.92 | 68,615.48 |
| Ampliación del sistema de distribución de energía eléctrica comunidad San Agustín / Pikín Guerrero - Acoyapa | 95,754.51 | 0.00 | 0.00 | 0.00 | 95,754.51 |
| Construcción de sistema de distribución de energía eléctrica comunidad Mata de Caña-Pavón 1 Sector 2 - San Carlos | 57,452.70 | 0.00 | 0.00 | 0.00 | 57,452.70 |
| Construcción de sistema de distribución de energía eléctrica comunidad Santo Domingo - Santa Lucía | 76,603.61 | 0.00 | 0.00 | 0.00 | 76,603.61 |
| Construcción de sistema de distribución de energía eléctrica comunidad Bajo de los Ramírez - Teustepe | 287,263.53 | 0.00 | 0.00 | 0.00 | 287,263.53 |
| Construcción de sistema de distribución de energía eléctrica comunidad El Bálsamo - Teustepe | 344,716.24 | 0.00 | 0.00 | 0.00 | 344,716.24 |
| Desarrollo Rural e Igualdad de Género (PELNICA II) | 10,694,000.00 | 10,694,000.00 | 0.00 | 10,694,000.00 | 0.00 |
| Construcción de sistema de distribución de energía eléctrica comunidad Waslalita Central - Waslala | 440,470.75 | 0.00 | 0.00 | 0.00 | 440,470.75 |
| Construcción de sistema de distribución de energía eléctrica comunidad Bo.19 de Julio La Mora Sectores 1 y 2 - El Tuma - La Dalia | 195,087.35 | 0.00 | 195,087.35 | 195,087.35 | 0.00 |
| Construcción de sistema de distribución de energía eléctrica Asentamiento Carlos Huete (Sector 2) - Posotelga | 474,546.18 | 0.00 | 60,873.22 | 60,873.22 | 413,672.96 |
| Construcción de sistema de distribución de energía eléctrica comunidad Fuente Azul - San Dionisio | 174,561.80 | 0.00 | 174,561.80 | 174,561.80 | 0.00 |
| Construcción de sistema de distribución de energía eléctrica comunidad La Dalia - Murra | 363,867.14 | 0.00 | 0.00 | 0.00 | 363,867.14 |
| Construcción de sistema de distribución de energía eléctrica comunidad El Mango - Matagalpa | 248,961.73 | 0.00 | 185,778.50 | 185,778.50 | 63,183.23 |
| Construcción de sistema de distribución de energía eléctrica comunidad El Bijawal Sector 1 - San Sebastián de Yalí | 191,509.02 | 0.00 | 142,906.54 | 142,906.54 | 48,602.48 |
| Construcción de sistema de distribución de energía eléctrica comunidad Barrio Rosario Murillo - San Rafael del Norte | 287,263.53 | 0.00 | 214,359.81 | 214,359.81 | 72,903.72 |
| Construcción de sistema de distribución de energía eléctrica comunidad Ocote Seco - Macuelizo | 440,470.75 | 0.00 | 0.00 | 0.00 | 440,470.75 |
| Construcción de sistema de distribución de energía eléctrica comunidad Wale Sector Manzanares - Santa María de Pantasma | 172,358.12 | 0.00 | 128,615.89 | 128,615.89 | 43,742.23 |

FILTRADO POR :

PARAMETROS ESPECIALES: Mes Inicial (MM)=1 / Mes Final (MM)=9 / Programa Especifico=6

PRODUCCION 2016

Cuadro No. 20

SUBSISTEMA : SIEP
 APLICACION : SIEP
 ENTIDAD : DGP
 USUARIO : DGP027

PRODUCCION 2016
 MINISTERIO DE HACIENDA Y CREDITO PUBLICO
 PROGRAMAS ESPECIFICOS
 ESTRATEGIA REDUCCION DE LA POBREZA (RECLASIFICACION ERCEP)

PAGINA: 43 de 52
 FECHA: 07/10/2016
 HORA: 05:13:20 PM
 REPORTE: PRPSIEP125A

ACTUALIZADO Y DEVENGADO (CORDOBAS)
 DE: ENERO A: SEPTIEMBRE

| INSTITUCION | PRESUPUESTO ACTUALIZADO | DEVENGADO | | | SALDO POR DEVENGAR |
|--|----------------------------|-----------|--------------|--------------|-----------------------|
| | | CORRIENTE | CAPITAL | TOTAL | |
| ASIGNACIONES Y SUBVENCIONES | | | | | |
| EMPRESA NACIONAL DE TRANSMISION ELECTRICA | | | | | |
| Construcción de sistema de distribución de energía eléctrica comunidad La Unión Sector 1 - Somoto | 287,263.53 | 0.00 | 0.00 | 0.00 | 287,263.53 |
| Construcción de sistema de distribución de energía eléctrica comunidad Barrio José Daniel Ortega - San Rafael del Norte | 268,112.63 | 0.00 | 200,069.16 | 200,069.16 | 68,043.47 |
| Construcción de sistema de distribución de energía eléctrica comunidad Las Nubes 2 Sector 2 - Matagalpa | 248,961.73 | 0.00 | 185,778.50 | 185,778.50 | 63,183.23 |
| Construcción de sistema de distribución de energía eléctrica comunidad El Higuito - Macuelizo | 500,221.57 | 0.00 | 0.00 | 0.00 | 500,221.57 |
| Construcción de sistema de distribución de energía eléctrica comunidad Puertas Azules Sector 1 - Estelí | 320,432.90 | 0.00 | 239,111.22 | 239,111.22 | 81,321.68 |
| Construcción de sistema de distribución de energía eléctrica comunidad El Mamonal - Matagalpa | 134,056.32 | 0.00 | 100,034.58 | 100,034.58 | 34,021.74 |
| Construcción de sistema de distribución de energía eléctrica comunidad El Cacao sector No.8 - El Cementerio - Ciudad Darío | 57,452.71 | 0.00 | 42,871.96 | 42,871.96 | 14,580.75 |
| Construcción de sistema de distribución de energía eléctrica asentamiento Jardines de María - Masaya | 89,172.90 | 0.00 | 0.00 | 0.00 | 89,172.90 |
| Construcción de sistema de distribución de energía eléctrica asentamiento Tomás Borge - Belén | 112,291.80 | 0.00 | 0.00 | 0.00 | 112,291.80 |
| Construcción de sistema de distribución de energía eléctrica asentamiento Daniel Ortega - Diriá | 145,318.80 | 0.00 | 0.00 | 0.00 | 145,318.80 |
| Construcción de sistema de distribución de energía eléctrica asentamiento William Ramírez (El Kilombo) - Nindirí | 440,910.46 | 0.00 | 0.00 | 0.00 | 440,910.46 |
| Construcción de sistema de distribución de energía eléctrica comunidad La Laguna (Anexo La Laguna) - Jinotega | 232,205.80 | 0.00 | 171,245.08 | 171,245.08 | 60,960.72 |
| Construcción de sistema de distribución de energía eléctrica comunidad Fraternidad Linda Vista Sectores 1 y 2 - El Tuma - La Dalia | 300,891.80 | 0.00 | 300,891.80 | 300,891.80 | 0.00 |
| Construcción de sistema de distribución de energía eléctrica comunidad Pacayal Sector 1 y 2 - Santa María de Pantasma | 686,081.90 | 0.00 | 686,081.90 | 686,081.90 | 0.00 |
| Construcción de sistema de distribución de energía eléctrica comunidad Guadalupe Abajo Sector Blandón Herrera - Matagalpa | 194,545.00 | 0.00 | 194,545.00 | 194,545.00 | 0.00 |
| Construcción de sistema de distribución de energía eléctrica comunidad Laguna Verde Sectores 1,2,3 - Matagalpa | 841,599.80 | 0.00 | 841,599.80 | 841,599.80 | 0.00 |
| Construcción de sistema de distribución de energía eléctrica Asentamiento Zona 3 - Esquipulas | 341,771.60 | 0.00 | 18,226.44 | 18,226.44 | 323,545.16 |
| Construcción de sistema de distribución de energía eléctrica Asentamiento Barrio Anexo 2 de Pueblos Unidos - Ocotal | 417,555.74 | 0.00 | 81,901.48 | 81,901.48 | 335,654.26 |
| Construcción de sistema de distribución de energía eléctrica comunidad Ojo de Agua - Ciudad Darío | 250,827.30 | 0.00 | 250,827.30 | 250,827.30 | 0.00 |
| Construcción de sistema de distribución de energía eléctrica comunidad Plan del Bonete - Terrabona | 325,264.20 | 0.00 | 325,264.20 | 325,264.20 | 0.00 |
| Construcción de sistema de distribución de energía eléctrica comunidad Bo. Chevron - Muy Muy | 181,282.30 | 0.00 | 181,282.30 | 181,282.30 | 0.00 |
| Construcción de sistema de distribución de energía eléctrica comunidad Buena Vista - Ciudad Darío | 216,331.30 | 0.00 | 216,331.30 | 216,331.30 | 0.00 |
| Construcción de Sistema de Distribución de Energía Eléctrica en el Municipio de Chinandega | 0.00 | 0.00 | 0.00 | 0.00 | 0.00 |
| Construcción de Sistema de Distribución de Energía Eléctrica en el Municipio de Esquipulas | 0.00 | 0.00 | 0.00 | 0.00 | 0.00 |
| Construcción de Sistema de Distribución de Energía Eléctrica en Asentamiento Anexo Los Laureles Norte - Managua | 79,038.00 | 0.00 | 0.00 | 0.00 | 79,038.00 |
| Construcción de Sistema de Distribución de Energía Eléctrica en Asentamientos del Sector Sur por definir | 2,934,260.72 | 0.00 | 0.00 | 0.00 | 2,934,260.72 |
| Construcción del Sistema de Distribución de Energía Eléctrica Municipio Ciudad Darío | 1,193,746.00 | 0.00 | 0.00 | 0.00 | 1,193,746.00 |
| Construcción de Sistema de Distribución de Energía Eléctrica Municipio Palacagüina | 0.00 | 0.00 | 0.00 | 0.00 | 0.00 |
| Construcción de Sistema de Distribución de Energía Eléctrica Municipio El Tuma - La Dalia | 0.00 | 0.00 | 0.00 | 0.00 | 0.00 |
| Construcción de Sistema de Distribución de Energía Eléctrica en la comunidad Bo. Pancasan N°2 Anexo "Heroes y Mártires" - Larreynaga | 124,517.00 | 0.00 | 124,517.00 | 124,517.00 | 0.00 |
| Construcción de Sistema de Distribución de Energía Eléctrica en la Comunidad Los Sarzales Sector N°2 - El Jicaral | 100,142.00 | 0.00 | 100,142.00 | 100,142.00 | 0.00 |
| Construcción de Sistema de Distribución de Energía Eléctrica en la comunidad El Encino - El Castillo - Las Sabanas | 1,413,180.00 | 0.00 | 1,413,180.00 | 1,413,180.00 | 0.00 |
| Construcción de Sistema de Distribución de Energía Eléctrica en la comunidad El Prado - San Fernando | 136,138.00 | 0.00 | 136,138.00 | 136,138.00 | 0.00 |
| Construcción de Sistema de Distribución de Energía Eléctrica en la comunidad Las Pilas N°2 - Ciudad Darío | 116,736.00 | 0.00 | 116,736.00 | 116,736.00 | 0.00 |
| Construcción de Sistema de Distribución de Energía Eléctrica en la Comunidad Tamarindo - Mal Paso - El Jicaral | 583,742.00 | 0.00 | 583,742.00 | 583,742.00 | 0.00 |
| Construcción de Sistema de Distribución de Energía Eléctrica en la comunidad Pastoreo - Estelí | 852,968.00 | 0.00 | 852,968.00 | 852,968.00 | 0.00 |
| Construcción de Sistema de Distribución de Energía Eléctrica en la comunidad Santa Isabel Sector N°1 - Somoto | 125,410.00 | 0.00 | 125,410.00 | 125,410.00 | 0.00 |
| Construcción de Sistema de Distribución de Energía Eléctrica en la comunidad Venezuela - El Viejo | 134,618.00 | 0.00 | 134,618.00 | 134,618.00 | 0.00 |
| Construcción de Sistema de Distribución de Energía Eléctrica en la comunidad El Zapotal - Esquipulas | 334,448.00 | 0.00 | 334,448.00 | 334,448.00 | 0.00 |
| Construcción de Sistema de Distribución de Energía Eléctrica en la comunidad Chagütillo Sector Nuevo Amanecer - Sébaco | 195,912.00 | 0.00 | 195,912.00 | 195,912.00 | 0.00 |

FILTRADO POR :

PARAMETROS ESPECIALES: Mes Inicial (MM)=1 / Mes Final (MM)=9 / Programa Especifico=6

PRODUCCION 2016

Cuadro No. 20

SUBSISTEMA : SIEP
 APLICACION : SIEP
 ENTIDAD : DGP
 USUARIO : DGP027

PRODUCCION 2016
 MINISTERIO DE HACIENDA Y CREDITO PUBLICO
 PROGRAMAS ESPECIFICOS
 ESTRATEGIA REDUCCION DE LA POBREZA (RECLASIFICACION ERCEP)

PAGINA: 44 de 52
 FECHA: 07/10/2016
 HORA: 05:13:20 PM
 REPORTE: PRPSIEP125A

ACTUALIZADO Y DEVENGADO (CORDOBAS)
 DE: ENERO A: SEPTIEMBRE

| INSTITUCION | PRESUPUESTO ACTUALIZADO | DEVENGADO | | | SALDO POR DEVENGAR |
|---|----------------------------|------------|--------------|--------------|-----------------------|
| | | CORRIENTE | CAPITAL | TOTAL | |
| ASIGNACIONES Y SUBVENCIONES | | | | | |
| EMPRESA NACIONAL DE TRANSMISION ELECTRICA | | | | | |
| Construcción de Sistema de Distribución de Energía Eléctrica en la Comunidad El Nispero - Condega | 395,660.00 | 0.00 | 395,660.00 | 395,660.00 | 0.00 |
| Construcción de Sistema de Distribución de Energía Eléctrica en la Comunidad Peñasco Sector Casas INVUR - Condega | 96,896.00 | 0.00 | 96,896.00 | 96,896.00 | 0.00 |
| Construcción del Sistema de Distribución de Energía Eléctrica Municipio San Dionisio | 635,381.00 | 0.00 | 0.00 | 0.00 | 635,381.00 |
| Construcción de Sistema de Distribución de Energía Eléctrica en Asentamiento Dios Proveera Primer Etapa - Mateare | 113,846.00 | 0.00 | 0.00 | 0.00 | 113,846.00 |
| Construcción de Sistema de Distribución de Energía Eléctrica en Asentamiento El Salto (Villa Progreso) - San Rafael del Sur | 69,126.00 | 0.00 | 0.00 | 0.00 | 69,126.00 |
| Construcción de Sistema de Distribución de Energía Eléctrica en Asentamientos del Sector Occidente por definir (PNESER) | 3,205,083.39 | 0.00 | 0.00 | 0.00 | 3,205,083.39 |
| Administración Construcción Subestaciones y Lineas de Transmisión en El Cuá, La Dalia y San Ramón | 10,018,285.00 | 0.00 | 6,935,735.00 | 6,935,735.00 | 3,082,550.00 |
| Construcción de Sistema de Distribución de Energía Eléctrica Municipio San Pedro de Lóvago | 44,017.83 | 0.00 | 0.00 | 0.00 | 44,017.83 |
| Construcción de Sistema de Distribución de Energía Eléctrica Municipio San Francisco de Cuapa | 154,032.00 | 0.00 | 0.00 | 0.00 | 154,032.00 |
| Construcción del Sistema de Distribución de Energía Eléctrica Municipio Waslala | 1,507,976.65 | 0.00 | 0.00 | 0.00 | 1,507,976.65 |
| Construcción de Sistema de Distribución de Energía Eléctrica en Asentamiento La Esperanza - Tipitapa | 183,694.00 | 0.00 | 0.00 | 0.00 | 183,694.00 |
| Construcción de Sistema de Distribución de Energía Eléctrica en Asentamiento Yuri Ordóñez (Loma Verde) - Tipitapa | 135,635.00 | 0.00 | 0.00 | 0.00 | 135,635.00 |
| Construcción de Sistema de Distribución de Energía Eléctrica en Asentamiento Chilamatillo - Tipitapa | 203,011.00 | 0.00 | 0.00 | 0.00 | 203,011.00 |
| Construcción de Sistema de Distribución de Energía Eléctrica en Asentamiento Anexo Oronte Centeno (Jorge Navarro 1 y 2) - Tipitapa | 156,199.00 | 0.00 | 0.00 | 0.00 | 156,199.00 |
| Construcción de Sistema de Distribución de Energía Eléctrica en Asentamiento El Chaquite (Pedro Aráuz Palacios) - Managua | 139,734.00 | 0.00 | 0.00 | 0.00 | 139,734.00 |
| Ampliación Subestación Malpaisillo | 0.00 | 0.00 | 0.00 | 0.00 | 0.00 |
| Construcción de Sistema de Distribución de Energía Eléctrica en la comunidad Chagüite Blanco - La Trinidad | 404,092.00 | 0.00 | 404,092.00 | 404,092.00 | 0.00 |
| Construcción de Sistema de Distribución de Energía Eléctrica en la comunidad Guadalupe Arriba Sector Los Aráuz - Matagalpa | 100,000.00 | 0.00 | 100,000.00 | 100,000.00 | 0.00 |
| Administración Componente I (PNESER) | 894,408.00 | 883,569.35 | 0.00 | 883,569.35 | 10,838.65 |
| Construcción de sistema de distribución de energía eléctrica Asentamiento Area Comunal Jonathan González - Managua | 402,696.18 | 0.00 | 78,809.09 | 78,809.09 | 323,887.09 |
| Construcción de sistema de distribución de energía eléctrica Asentamiento Prinzapolka - Ciudad Sandino | 285,427.51 | 0.00 | 54,688.44 | 54,688.44 | 230,739.07 |
| Construcción de sistema de distribución de energía eléctrica Asentamiento San Juan de la Playwood (Arlen Siu) - Tipitapa | 269,939.20 | 0.00 | 224,714.75 | 224,714.75 | 45,224.45 |
| Construcción de sistema de distribución de energía eléctrica Asentamiento Bo. Viviendas Venezolanas - Managua | 221,261.64 | 0.00 | 128,287.33 | 128,287.33 | 92,974.31 |
| Construcción de Sistema de Distribución de Energía Eléctrica en Asentamiento Anexo Colonia San José Sur - Sector 2 - San Rafael del Sur | 103,992.97 | 0.00 | 70,768.87 | 70,768.87 | 33,224.10 |
| Construcción de sistema de distribución de energía eléctrica Asentamiento Monte Sion II Etapa - Mateare | 1,674,950.56 | 0.00 | 508,651.38 | 508,651.38 | 1,166,299.18 |
| Construcción de sistema de distribución de energía eléctrica Asentamiento Anexo Villa Belén - Managua | 117,581.67 | 0.00 | 53,415.80 | 53,415.80 | 64,165.87 |
| Construcción de sistema de distribución de energía eléctrica Asentamiento Carlos Nuñez-Los Martínez Sector A - Managua | 699,186.76 | 0.00 | 123,957.99 | 123,957.99 | 575,228.77 |
| Construcción de Sistema de Distribución de Energía Eléctrica Asentamiento Promesa de Dios (Anexo Cristo Rey) - Mateare | 247,813.02 | 0.00 | 86,230.82 | 86,230.82 | 161,582.20 |
| Construcción de sistema de distribución de energía eléctrica comunidad Anexo Los Garcías - Ciudad Antigua | 253,805.60 | 0.00 | 253,805.60 | 253,805.60 | 0.00 |
| Construcción de sistema de distribución de energía eléctrica comunidad Barrio Pedro Joaquín Chamorro - Santa María | 216,767.52 | 0.00 | 175,720.85 | 175,720.85 | 41,046.67 |
| Construcción de sistema de distribución de energía eléctrica comunidad El Carbonal (Sectores 1, 2, 3 y 4) - Telpaneca | 1,669,716.00 | 0.00 | 1,669,716.00 | 1,669,716.00 | 0.00 |
| Construcción de sistema de distribución de energía eléctrica comunidad Bo. Hugo Chávez - Las Sabanas | 359,741.12 | 0.00 | 359,741.12 | 359,741.12 | 0.00 |
| Construcción de sistema de distribución de energía eléctrica comunidad Barrio Concepcion-El Llano - Mozote | 153,207.22 | 0.00 | 0.00 | 0.00 | 153,207.22 |
| Construcción de sistema de distribución de energía eléctrica comunidad Las Carpas 2 - Rancho Grande | 153,207.22 | 0.00 | 114,325.23 | 114,325.23 | 38,881.99 |
| Construcción de sistema de distribución de energía eléctrica comunidad El Bijawal Sector 2 - San Sebastián de Yalí | 153,207.22 | 0.00 | 114,325.23 | 114,325.23 | 38,881.99 |
| Construcción de sistema de distribución de energía eléctrica comunidad Reparto Las Segovía - Ocotal | 478,772.55 | 0.00 | 0.00 | 0.00 | 478,772.55 |
| Construcción de sistema de distribución de energía eléctrica comunidad Las Nubes Sector 1 - San Juan de Río Coco | 222,150.47 | 0.00 | 0.00 | 0.00 | 222,150.47 |
| Construcción de sistema de distribución de energía eléctrica comunidad Corozo Sector 1 - Jalapa | 536,225.26 | 0.00 | 0.00 | 0.00 | 536,225.26 |
| Construcción de sistema de distribución de energía eléctrica comunidad Cebollal Abajo - Estelí | 426,877.17 | 0.00 | 318,541.34 | 318,541.34 | 108,335.83 |
| Construcción de sistema de distribución de energía eléctrica comunidad El Zapote - La Concordia | 440,470.75 | 0.00 | 328,685.04 | 328,685.04 | 111,785.71 |
| Construcción de sistema de distribución de energía eléctrica comunidad Cebollal Arriba Sector 1 - Estelí | 229,810.83 | 0.00 | 171,487.85 | 171,487.85 | 58,322.98 |

FILTRADO POR :

PARAMETROS ESPECIALES: Mes Inicial (MM)=1 / Mes Final (MM)=9 / Programa Especifico=6

PRODUCCION 2016

Cuadro No. 20

SUBSISTEMA : SIEP
 APLICACION : SIEP
 ENTIDAD : DGP
 USUARIO : DGP027

PRODUCCION 2016
 MINISTERIO DE HACIENDA Y CREDITO PUBLICO
 PROGRAMAS ESPECIFICOS
 ESTRATEGIA REDUCCION DE LA POBREZA (RECLASIFICACION ERCEP)

PAGINA: 45 de 52
 FECHA: 07/10/2016
 HORA: 05:13:20 PM
 REPORTE: PRPSIEP125A

ACTUALIZADO Y DEVENGADO (CORDOBAS)
 DE: ENERO A: SEPTIEMBRE

| INSTITUCION | PRESUPUESTO ACTUALIZADO | DEVENGADO | | | SALDO POR DEVENGAR |
|--|----------------------------|-----------|--------------|--------------|-----------------------|
| | | CORRIENTE | CAPITAL | TOTAL | |
| ASIGNACIONES Y SUBVENCIONES | | | | | |
| EMPRESA NACIONAL DE TRANSMISION ELECTRICA | | | | | |
| Construcción de sistema de distribución de energía eléctrica asentamiento Bo. Nueva Vida - Diriamba | 163,144.29 | 0.00 | 0.00 | 0.00 | 163,144.29 |
| Construcción de sistema de distribución de energía eléctrica asentamiento Piedra Quemada (Sector Hotel Oasis) - Nindirí | 115,594.50 | 0.00 | 0.00 | 0.00 | 115,594.50 |
| Construcción de sistema de distribución de energía eléctrica asentamiento Los Madroños - Sofonias III - Diriamba | 69,356.70 | 0.00 | 0.00 | 0.00 | 69,356.70 |
| Construcción de sistema de distribución de energía eléctrica Asentamiento El Cocal (Bo. Ramón Gago) - Nindirí | 181,648.50 | 0.00 | 0.00 | 0.00 | 181,648.50 |
| Construcción de sistema de distribución de energía eléctrica comunidad San Gabriel Sectores 1 y 2 - Esquipulas | 376,830.70 | 0.00 | 376,830.70 | 376,830.70 | 0.00 |
| Construcción de sistema de distribución de energía eléctrica comunidad Los Ranchos - Sector Arriba - Telpaneca | 260,486.80 | 0.00 | 260,486.80 | 260,486.80 | 0.00 |
| Construcción de sistema de distribución de energía eléctrica comunidad Santa Isabel Sectores 1 y 2 - Terrabona | 831,073.20 | 0.00 | 831,073.20 | 831,073.20 | 0.00 |
| Construcción de Sistema de Distribución de Energía Eléctrica en el Municipio de Somoto | 0.00 | 0.00 | 0.00 | 0.00 | 0.00 |
| Construcción de Sistema de Distribución de Energía Eléctrica en el Municipio de Telpaneca | 0.00 | 0.00 | 0.00 | 0.00 | 0.00 |
| Construcción de sistema de distribución de energía eléctrica comunidad Comején Sector Carpas 3 (Sector Adelide)1 y 2 - Rancho Grande | 738,801.70 | 0.00 | 738,801.70 | 738,801.70 | 0.00 |
| Construcción de sistema de distribución de energía eléctrica comunidad El Anzuelo - Sector El Pelón 1 y 2 - Matiguás | 602,850.70 | 0.00 | 602,850.70 | 602,850.70 | 0.00 |
| Construcción de sistema de distribución de energía eléctrica comunidad Anexo La Sirena - Esquipulas | 464,869.70 | 0.00 | 464,869.70 | 464,869.70 | 0.00 |
| Construcción de Sistema de Distribución de Energía Eléctrica en el Municipio de El Jicaral | 0.00 | 0.00 | 0.00 | 0.00 | 0.00 |
| Construcción de Sistema de Distribución de Energía Eléctrica en el Municipio de Larreynaga | 0.00 | 0.00 | 0.00 | 0.00 | 0.00 |
| Construcción de Sistema de Distribución de Energía Eléctrica en Asentamiento Edgar López Sector-San Antonio - San Rafael del Sur | 138,966.00 | 0.00 | 0.00 | 0.00 | 138,966.00 |
| Administración Construcción Líneas de Transmisión en la planta Hidroeléctrica Tumarín | 14,635,253.00 | 0.00 | 9,206,048.00 | 9,206,048.00 | 5,429,205.00 |
| Estudio de impacto ambiental subestación Carlos Fonseca y línea de transmisión - tramo Villa El Carmen - San Rafael del Sur | 618,186.00 | 0.00 | 0.00 | 0.00 | 618,186.00 |
| Construcción de Sistema de Distribución de Energía Eléctrica Municipio Matiguás | 5,876.00 | 0.00 | 0.00 | 0.00 | 5,876.00 |
| Construcción del Sistema de Distribución de Energía Eléctrica Municipio Quilalí | 0.00 | 0.00 | 0.00 | 0.00 | 0.00 |
| Construcción del Sistema de Distribución de Energía Eléctrica Municipio San Fernando | 96,270.00 | 0.00 | 0.00 | 0.00 | 96,270.00 |
| Construcción del Sistema de Distribución de Energía Eléctrica Municipio San Sebastian de Yalí | 0.00 | 0.00 | 0.00 | 0.00 | 0.00 |
| Construcción de Sistema de Distribución de Energía Eléctrica Municipio Jalapa | 0.00 | 0.00 | 0.00 | 0.00 | 0.00 |
| Construcción de Sistema de Distribución de Energía Eléctrica Municipio San Juan de Río Coco | 0.00 | 0.00 | 0.00 | 0.00 | 0.00 |
| Construcción de Sistema de Distribución de Energía Eléctrica en la comunidad Cacique Sales - Jinotega | 395,582.00 | 0.00 | 395,582.00 | 395,582.00 | 0.00 |
| Construcción de Sistema de Distribución de Energía Eléctrica en la comunidad Maizama, El Esquirín, Las Vegas - Muy Muy | 100,000.00 | 0.00 | 100,000.00 | 100,000.00 | 0.00 |
| Construcción de Sistema de Distribución de Energía Eléctrica en la Comunidad Arenales Sector N°3 - Condega | 150,205.00 | 0.00 | 150,205.00 | 150,205.00 | 0.00 |
| Construcción de Sistema de Distribución de Energía Eléctrica en la comunidad Guadalupe Arriba Sector Los Granados - Matagalpa | 100,000.00 | 0.00 | 100,000.00 | 100,000.00 | 0.00 |
| Construcción de Sistema de Distribución de Energía Eléctrica en Asentamiento Las Canoas (Sector 1 y 2) - Tipitapa | 189,576.00 | 0.00 | 0.00 | 0.00 | 189,576.00 |
| Construcción de Sistema de Distribución de Energía Eléctrica en Asentamiento Los Hurtados - San Rafael del Sur | 124,795.00 | 0.00 | 0.00 | 0.00 | 124,795.00 |
| Construcción de Sistema de Distribución de Energía Eléctrica en Asentamiento Monte Sinai - Mateare | 34,549.00 | 0.00 | 0.00 | 0.00 | 34,549.00 |
| Administración Construcción Líneas de Transmisión en la planta geotérmica San Jacinto Tizate | 5,751,670.00 | 0.00 | 5,421,000.00 | 5,421,000.00 | 330,670.00 |
| Construcción de Sistema de Distribución de Energía Eléctrica en Asentamiento Pantanal (Recreo Norte) - Managua | 116,414.00 | 0.00 | 0.00 | 0.00 | 116,414.00 |
| Construcción de Sistema de Distribución de Energía Eléctrica en Asentamiento El Potrero (La Viuda) - Managua | 117,213.00 | 0.00 | 0.00 | 0.00 | 117,213.00 |
| Construcción de Sistema de Distribución de Energía Eléctrica en Asentamiento Los Solices - Managua | 25,149.00 | 0.00 | 0.00 | 0.00 | 25,149.00 |
| Construcción de Sistema de Distribución de Energía Eléctrica en la comunidad El Chilillal - Ciudad Darío | 102,765.00 | 0.00 | 102,765.00 | 102,765.00 | 0.00 |
| Construcción de Sistema de Distribución de Energía Eléctrica en la Comunidad El Espino - Condega | 263,009.00 | 0.00 | 263,009.00 | 263,009.00 | 0.00 |
| Construcción de Sistema de Distribución de Energía Eléctrica en la comunidad Las Quebradas - La Trinidad | 265,964.00 | 0.00 | 265,964.00 | 265,964.00 | 0.00 |
| Construcción de sistema de distribución de energía eléctrica Asentamiento San Cayetano - Ciudad Sandino | 177,009.30 | 0.00 | 63,347.13 | 63,347.13 | 113,662.17 |
| Construcción de sistema de distribución de energía eléctrica Asentamiento Sajonia (19 de Julio Ampliación) - Managua | 75,228.95 | 0.00 | 38,433.88 | 38,433.88 | 36,795.07 |
| Construcción de sistema de distribución de energía eléctrica Asentamiento Lomas de Guadalupe Bloque 8 - Managua | 157,095.75 | 0.00 | 112,825.38 | 112,825.38 | 44,270.37 |
| Construcción de sistema de distribución de energía eléctrica Asentamiento Carlos | 791,947.55 | 0.00 | 453,606.82 | 453,606.82 | 338,340.73 |

FILTRADO POR :

PARAMETROS ESPECIALES: Mes Inicial (MM)=1 / Mes Final (MM)=9 / Programa Especifico=6

PRODUCCION 2016

Cuadro No. 20

SUBSISTEMA : SIEP
 APLICACION : SIEP
 ENTIDAD : DGP
 USUARIO : DGP027

PRODUCCION 2016
 MINISTERIO DE HACIENDA Y CREDITO PUBLICO
 PROGRAMAS ESPECIFICOS
 ESTRATEGIA REDUCCION DE LA POBREZA (RECLASIFICACION ERCEP)

PAGINA: 46 de 52
 FECHA: 07/10/2016
 HORA: 05:13:20 PM
 REPORTE: PRPSIEP125A

ACTUALIZADO Y DEVENGADO (CORDOBAS)
 DE: ENERO A: SEPTIEMBRE

| INSTITUCION | PRESUPUESTO ACTUALIZADO | DEVENGADO | | | SALDO POR DEVENGAR |
|---|----------------------------|-----------|--------------|--------------|-----------------------|
| | | CORRIENTE | CAPITAL | TOTAL | |
| ASIGNACIONES Y SUBVENCIONES | | | | | |
| EMPRESA NACIONAL DE TRANSMISION ELECTRICA | | | | | |
| Huete (Sector 1) - Chinandega | | | | | |
| Construcción de sistema de distribución de energía eléctrica Asentamiento Antenor Sandino 3ra Etapa - León | 256,721.70 | 0.00 | 109,230.50 | 109,230.50 | 147,491.20 |
| Construcción de sistema de distribución de energía eléctrica comunidad Sector Norte Calabaceras - Santa María | 250,631.44 | 0.00 | 203,172.36 | 203,172.36 | 47,459.08 |
| Construcción de sistema de distribución de energía eléctrica comunidad Los Plancitos - Macuelizo | 248,387.52 | 0.00 | 201,353.34 | 201,353.34 | 47,034.18 |
| Construcción de sistema de distribución de energía eléctrica comunidad Marlon Zelaya Sector 1 - El Castillo | 191,509.02 | 0.00 | 0.00 | 0.00 | 191,509.02 |
| Construcción de sistema de distribución de energía eléctrica comunidad Marlon Zelaya Sector 2 - El Castillo | 191,509.03 | 0.00 | 0.00 | 0.00 | 191,509.03 |
| Construcción de sistema de distribución de energía eléctrica comunidad La Naranja - Sector Los Castro - San Rafael del Norte | 369,552.60 | 0.00 | 369,552.60 | 369,552.60 | 0.00 |
| Construcción de sistema de distribución de energía eléctrica comunidad Bo. Carlos Fonseca N° 1 - Sectores 1 y 2 - Esquipulas | 163,153.00 | 0.00 | 163,153.00 | 163,153.00 | 0.00 |
| Construcción de sistema de distribución de energía eléctrica comunidad El Zapote (Sector 1 y 2) - Telpaneca | 477,119.60 | 0.00 | 477,119.60 | 477,119.60 | 0.00 |
| Construcción de sistema de distribución de energía eléctrica comunidad La Unión Sector 3 - Somoto | 248,961.73 | 0.00 | 0.00 | 0.00 | 248,961.73 |
| Construcción de sistema de distribución de energía eléctrica comunidad El Cuje Sector 2 - Telpaneca | 229,810.83 | 0.00 | 0.00 | 0.00 | 229,810.83 |
| Construcción de sistema de distribución de energía eléctrica comunidad Casas Viejas - El Jicaro | 544,384.09 | 0.00 | 406,226.54 | 406,226.54 | 138,157.55 |
| Construcción de sistema de distribución de energía eléctrica comunidad Las Jaguas - Ciudad Antigua | 191,509.02 | 0.00 | 142,906.54 | 142,906.54 | 48,602.48 |
| Construcción de sistema de distribución de energía eléctrica comunidad La Sandino - Río Blanco | 440,470.75 | 0.00 | 328,685.04 | 328,685.04 | 111,785.71 |
| Construcción de sistema de distribución de energía eléctrica comunidad Santa Rosa Sector 2 - Jalapa | 383,018.04 | 0.00 | 143,919.10 | 143,919.10 | 239,098.94 |
| Construcción de sistema de distribución de energía eléctrica comunidad Las Mercedes - Jalapa | 248,961.73 | 0.00 | 0.00 | 0.00 | 248,961.73 |
| Construcción de sistema de distribución de energía eléctrica comunidad Las Nubes 1 - Matagalpa | 306,414.44 | 0.00 | 228,650.47 | 228,650.47 | 77,763.97 |
| Construcción de sistema de distribución de energía eléctrica comunidad El Recuerdo - Santa María de Pantasma | 191,509.02 | 0.00 | 142,906.54 | 142,906.54 | 48,602.48 |
| Construcción de sistema de distribución de energía eléctrica comunidad Joyas 2 - Terrabona | 248,961.73 | 0.00 | 47,728.62 | 47,728.62 | 201,233.11 |
| Construcción de sistema de distribución de energía eléctrica comunidad Comarca La Cuesta de Los Quinteros - Murra | 383,018.04 | 0.00 | 0.00 | 0.00 | 383,018.04 |
| Construcción de sistema de distribución de energía eléctrica comunidad Ciudadela Daniel Ortega Sector 2 - Jinotega | 95,754.51 | 0.00 | 71,453.27 | 71,453.27 | 24,301.24 |
| Construcción de sistema de distribución de energía eléctrica asentamiento Germán Pomares - Jinotepe | 249,353.86 | 0.00 | 0.00 | 0.00 | 249,353.86 |
| Construcción de sistema de distribución de energía eléctrica asentamiento Reparto Tenderí - Nindirí | 90,824.25 | 0.00 | 0.00 | 0.00 | 90,824.25 |
| Construcción de sistema de distribución de energía eléctrica asentamiento Bo. El Madroño - Sector No1 - Granada | 151,924.20 | 0.00 | 0.00 | 0.00 | 151,924.20 |
| Construcción de sistema de distribución de energía eléctrica comunidad El Consuelo - Guapotal - El Tuma - La Dalia | 327,550.40 | 0.00 | 327,550.40 | 327,550.40 | 0.00 |
| Construcción de sistema de distribución de energía eléctrica comunidad San Cayetano Sector Los Chavarría - San Dionisio | 214,604.30 | 0.00 | 214,604.30 | 214,604.30 | 0.00 |
| Construcción de sistema de distribución de energía eléctrica Asentamiento Bo. El Tule Sector #2- Matagalpa | 130,764.79 | 0.00 | 41,081.92 | 41,081.92 | 89,682.87 |
| Construcción de sistema de distribución de energía eléctrica comunidad Piedra Rajada - Ciudad Dario | 276,928.70 | 0.00 | 276,928.70 | 276,928.70 | 0.00 |
| Construcción de sistema de distribución de energía eléctrica comunidad La Danta - Terrabona | 294,161.60 | 0.00 | 294,161.60 | 294,161.60 | 0.00 |
| Construcción de sistema de distribución de energía eléctrica comunidad El Valle de los Suazos 1 y 2 - El Tuma - La Dalia | 313,086.60 | 0.00 | 313,086.60 | 313,086.60 | 0.00 |
| Construcción de sistema de distribución de energía eléctrica comunidad Cerro El Padre N°2 - Matagalpa | 392,166.90 | 0.00 | 392,166.90 | 392,166.90 | 0.00 |
| Construcción de sistema de distribución de energía eléctrica comunidad Los Arados Sectores 1 y 2 - Terrabona | 412,009.00 | 0.00 | 412,009.00 | 412,009.00 | 0.00 |
| Construcción de sistema de distribución de energía eléctrica comunidad Mal Paso Abajo Sectores 1 y 2 - Muy Muy | 498,277.80 | 0.00 | 498,277.80 | 498,277.80 | 0.00 |
| Construcción de sistema de distribución de energía eléctrica comunidad Nuevo Amanecer Sectores 1 y 2 - Matiguás | 388,522.35 | 0.00 | 388,522.35 | 388,522.35 | 0.00 |
| Construcción de sistema de distribución de energía eléctrica comunidad Loma Linda - Esquipulas | 292,067.20 | 0.00 | 292,067.20 | 292,067.20 | 0.00 |
| Construcción de Sistema de Distribución de Energía Eléctrica en el Municipio de Villanueva | 0.00 | 0.00 | 0.00 | 0.00 | 0.00 |
| Estudio Geológico y Geotécnico Subestación Carlos Fonseca y Línea de Transmisión - Tramo Villa El Carmen - San Rafael del Sur | 880,914.00 | 0.00 | 1,114,590.00 | 1,114,590.00 | -233,676.00 |
| Construcción de sistema de distribución de energía eléctrica comunidad El Jicaro - Sector La Palma - San Dionisio | 228,746.10 | 0.00 | 228,746.10 | 228,746.10 | 0.00 |
| Construcción de sistema de distribución de energía eléctrica comunidad La Cañada - San Dionisio | 496,999.90 | 0.00 | 496,999.90 | 496,999.90 | 0.00 |
| Construcción del Sistema de Distribución de Energía Eléctrica Municipio Las Sabanas | 0.00 | 0.00 | 0.00 | 0.00 | 0.00 |

FILTRADO POR :

PARAMETROS ESPECIALES: Mes Inicial (MM)=1 / Mes Final (MM)=9 / Programa Especifico=6

PRODUCCION 2016

Cuadro No. 20

SUBSISTEMA : SIEP
 APLICACION : SIEP
 ENTIDAD : DGP
 USUARIO : DGP027

PRODUCCION 2016
 MINISTERIO DE HACIENDA Y CREDITO PUBLICO
 PROGRAMAS ESPECIFICOS
 ESTRATEGIA REDUCCION DE LA POBREZA (RECLASIFICACION ERCEP)

PAGINA: 47 de 52
 FECHA: 07/10/2016
 HORA: 05:13:20 PM
 REPORTE: PRPSIEP125A

ACTUALIZADO Y DEVENGADO (CORDOBAS)
 DE: ENERO A: SEPTIEMBRE

| INSTITUCION | PRESUPUESTO ACTUALIZADO | DEVENGADO | | | SALDO POR DEVENGAR |
|--|----------------------------|------------|---------------|---------------|-----------------------|
| | | CORRIENTE | CAPITAL | TOTAL | |
| ASIGNACIONES Y SUBVENCIONES | | | | | |
| EMPRESA NACIONAL DE TRANSMISION ELECTRICA | | | | | |
| Construcción del Sistema de Distribución de Energía Eléctrica Municipio San Lucas | 0.00 | 0.00 | 0.00 | 0.00 | 0.00 |
| Construcción del Sistema de Distribución de Energía Eléctrica Municipio Telpaneca | 0.00 | 0.00 | 0.00 | 0.00 | 0.00 |
| Construcción de Sistema de Distribución de Energía Eléctrica en Asentamiento Reparto Carlos Nuñez ME (Anexo) - León | 55,194.00 | 0.00 | 0.00 | 0.00 | 55,194.00 |
| Construcción de Sistema de Distribución de Energía Eléctrica Municipio El Jicaró | 1,540,317.00 | 0.00 | 0.00 | 0.00 | 1,540,317.00 |
| Construcción de Sistema de Distribución de Energía Eléctrica Municipio Ciudad Antigua | 1,347,778.00 | 0.00 | 0.00 | 0.00 | 1,347,778.00 |
| Construcción de Sistema de Distribución de Energía Eléctrica Municipio Dipilto | 1,309,270.00 | 0.00 | 0.00 | 0.00 | 1,309,270.00 |
| Construcción de Sistema de Distribución de Energía Eléctrica en la comunidad Mata de Caña - Villanueva | 399,066.00 | 0.00 | 399,066.00 | 399,066.00 | 0.00 |
| Construcción de Sistema de Distribución de Energía Eléctrica en la comunidad Los Moyes - San Nicolás | 364,779.00 | 0.00 | 364,779.00 | 364,779.00 | 0.00 |
| Construcción de Sistema de Distribución de Energía Eléctrica en la comunidad Santa Teresa Sector Las Tablas - Esquipulas | 128,665.00 | 0.00 | 128,665.00 | 128,665.00 | 0.00 |
| Construcción de Sistema de Distribución de Energía Eléctrica en la comunidad Salamar- Somoto | 239,788.00 | 0.00 | 239,788.00 | 239,788.00 | 0.00 |
| Construcción de Sistema de Distribución de Energía Eléctrica en la comunidad Castillo Sector Nuevo - Las Sabanas | 292,310.00 | 0.00 | 292,310.00 | 292,310.00 | 0.00 |
| Construcción de Sistema de Distribución de Energía Eléctrica en la comunidad El Guapotal - El Tuma - La Dalia | 278,963.00 | 0.00 | 278,963.00 | 278,963.00 | 0.00 |
| Construcción de Sistema de Distribución de Energía Eléctrica en la comunidad Guadalupe Arriba Sector Los Argüello - Matagalpa | 100,000.00 | 0.00 | 100,000.00 | 100,000.00 | 0.00 |
| Construcción de Sistema de Distribución de Energía Eléctrica en la comunidad San Marcos de Apatite Sector No 3 - Matagalpa | 100,000.00 | 0.00 | 100,000.00 | 100,000.00 | 0.00 |
| Construcción de Sistema de Distribución de Energía Eléctrica en Asentamiento Thomas Borge - Mateare | 18,464.00 | 0.00 | 0.00 | 0.00 | 18,464.00 |
| Estudio de impacto ambiental línea de transmisión Mulukukú - Terrabona - Boaco | 3,142,711.00 | 0.00 | 0.00 | 0.00 | 3,142,711.00 |
| Construcción de Sistema de Distribución de Energía Eléctrica Municipio Villa Sandino | 327,317.00 | 0.00 | 0.00 | 0.00 | 327,317.00 |
| Construcción de Sistema de Distribución de Energía Eléctrica Municipio Teustepe | 827,921.00 | 0.00 | 0.00 | 0.00 | 827,921.00 |
| Construcción del Sistema de Distribución de Energía Eléctrica Municipio El Castillo | 616,127.00 | 0.00 | 0.00 | 0.00 | 616,127.00 |
| Construcción del Sistema de Distribución de Energía Eléctrica en el Municipio Santa Lucía. | 596,873.00 | 0.00 | 0.00 | 0.00 | 596,873.00 |
| Construcción de Sistema de Distribución de Energía Eléctrica en Asentamiento Anexo Waspán Sur - Managua | 156,165.00 | 0.00 | 0.00 | 0.00 | 156,165.00 |
| Construcción Línea de Transmisión San Juan del Sur - La Virgen | 8,828,704.00 | 0.00 | 0.00 | 0.00 | 8,828,704.00 |
| Adquisición de materiales para electrificar diferentes comunidades | 45,000,000.00 | 0.00 | 45,000,000.00 | 45,000,000.00 | 0.00 |
| Administración Componente II (PNESER) | 202,576.00 | 202,576.00 | 0.00 | 202,576.00 | 0.00 |
| Construcción de Sistema de Distribución de Energía Eléctrica en Asentamiento Bo. San Rafael Sector Este - Tipitapa | 53,200.00 | 0.00 | 0.00 | 0.00 | 53,200.00 |
| Construcción de sistema de distribución de energía eléctrica Asentamiento Mirna Ugarte (Anexo de Héroes y Mártires del Ayapal) - Managua | 201,348.09 | 0.00 | 67,058.00 | 67,058.00 | 134,290.09 |
| Construcción de sistema de distribución de energía eléctrica Asentamiento Anexo Colonia San José Sur - Sector 1 - San Rafael del Sur | 274,364.42 | 0.00 | 48,503.66 | 48,503.66 | 225,860.76 |
| Construcción de sistema de distribución de energía eléctrica Asentamiento Altos de Miraflores - Mateare | 132,756.98 | 0.00 | 50,977.57 | 50,977.57 | 81,779.41 |
| Construcción de sistema de distribución de energía eléctrica Asentamiento Comandante José Daniel Ortega - Managua | 265,513.96 | 0.00 | 65,464.93 | 65,464.93 | 200,049.03 |
| Construcción de sistema de distribución de energía eléctrica Asentamiento San Juan de la Playwood (Germán Pomares) - Tipitapa | 183,647.15 | 0.00 | 51,596.05 | 51,596.05 | 132,051.10 |
| Construcción de sistema de distribución de energía eléctrica comunidad La Piedra Sector Podrida 1 y 2 - El Jicaró | 324,567.60 | 0.00 | 324,567.60 | 324,567.60 | 0.00 |
| Construcción de sistema de distribución de energía eléctrica comunidad La Magdalena N°1 sector 1 y 2 - Ciudad Antigua | 752,617.52 | 0.00 | 752,617.52 | 752,617.52 | 0.00 |
| Construcción de sistema de distribución de energía eléctrica comunidad Las Maravillas I - San Carlos | 229,810.83 | 0.00 | 0.00 | 0.00 | 229,810.83 |
| Construcción de sistema de distribución de energía eléctrica comunidad El Pochotal - San Lorenzo | 550,396.93 | 0.00 | 0.00 | 0.00 | 550,396.93 |
| Construcción de sistema de distribución de energía eléctrica comunidad Bajos de Tomatoya Sector 2 - San José de los Remates | 287,263.53 | 0.00 | 0.00 | 0.00 | 287,263.53 |
| Construcción de sistema de distribución de energía eléctrica comunidad Mata de Caña-Pavon 1 Sector 3 - San Carlos | 57,452.70 | 0.00 | 0.00 | 0.00 | 57,452.70 |
| Construcción de sistema de distribución de energía eléctrica comunidad Caño de los Martínez - Waslala | 440,470.75 | 0.00 | 0.00 | 0.00 | 440,470.75 |
| Construcción de sistema de distribución de energía eléctrica comunidad Wale 2 Sector Mata de Guineo - Santa María de Pantasma | 327,954.20 | 0.00 | 327,954.20 | 327,954.20 | 0.00 |
| Construcción de sistema de distribución de energía eléctrica comunidad Yasicá Sur - San Ramón | 235,546.00 | 0.00 | 235,546.00 | 235,546.00 | 0.00 |
| Construcción de sistema de distribución de energía eléctrica comunidad Santa Bárbara Sector 2 - Jalapa | 57,452.71 | 0.00 | 42,871.96 | 42,871.96 | 14,580.75 |
| Construcción de sistema de distribución de energía eléctrica comunidad Cebollal Arriba Sector 2 - Estelí | 344,716.24 | 0.00 | 257,231.77 | 257,231.77 | 87,484.47 |
| Construcción de sistema de distribución de energía eléctrica comunidad Las Delicias de Piragua - Santa María de Pantasma | 344,716.24 | 0.00 | 257,231.77 | 257,231.77 | 87,484.47 |
| Construcción de sistema de distribución de energía eléctrica comunidad Cebollal | 287,263.53 | 0.00 | 214,359.81 | 214,359.81 | 72,903.72 |

FILTRADO POR :

PARAMETROS ESPECIALES: Mes Inicial (MM)=1 / Mes Final (MM)=9 / Programa Especifico=6

PRODUCCION 2016

Cuadro No. 20

SUBSISTEMA : SIEP
 APLICACION : SIEP
 ENTIDAD : DGP
 USUARIO : DGP027

PRODUCCION 2016
 MINISTERIO DE HACIENDA Y CREDITO PUBLICO
 PROGRAMAS ESPECIFICOS
 ESTRATEGIA REDUCCION DE LA POBREZA (RECLASIFICACION ERCEP)

PAGINA: 48 de 52
 FECHA: 07/10/2016
 HORA: 05:13:20 PM
 REPORTE: PRPSIEP125A

ACTUALIZADO Y DEVENGADO (CORDOBAS)
 DE: ENERO A: SEPTIEMBRE

| INSTITUCION | PRESUPUESTO ACTUALIZADO | DEVENGADO | | | SALDO POR DEVENGAR |
|--|----------------------------|-----------|--------------|--------------|-----------------------|
| | | CORRIENTE | CAPITAL | TOTAL | |
| ASIGNACIONES Y SUBVENCIONES | | | | | |
| EMPRESA NACIONAL DE TRANSMISION ELECTRICA | | | | | |
| Arriba Sector 3 - Estelí | | | | | |
| Construcción de sistema de distribución de energía eléctrica comunidad Ramos - Ciudad Antigua | 191,509.02 | 0.00 | 142,906.54 | 142,906.54 | 48,602.48 |
| Construcción de sistema de distribución de energía eléctrica comunidad El Pegador - Las Sabanas | 268,112.63 | 0.00 | 200,069.16 | 200,069.16 | 68,043.47 |
| Construcción de sistema de distribución de energía eléctrica comunidad La Unión Sector 2 - Somoto | 325,565.34 | 0.00 | 0.00 | 0.00 | 325,565.34 |
| Construcción de sistema de distribución de energía eléctrica comunidad Santa Bárbara Sector 1 - Jalapa | 134,056.32 | 0.00 | 100,034.58 | 100,034.58 | 34,021.74 |
| Construcción de sistema de distribución de energía eléctrica comunidad Las Nubes Sector 2 - San Juan de Río Coco | 191,509.02 | 0.00 | 0.00 | 0.00 | 191,509.02 |
| Construcción de sistema de distribución de energía eléctrica comunidad La Laguna - La Concordia | 478,772.56 | 0.00 | 357,266.35 | 357,266.35 | 121,506.21 |
| Construcción de sistema de distribución de energía eléctrica comunidad Wale Sector Los Rodríguez - Santa María de Pantasma | 153,207.22 | 0.00 | 114,325.23 | 114,325.23 | 38,881.99 |
| Construcción de sistema de distribución de energía eléctrica comunidad Chagüite Santa María (sector No.2) - Ciudad Darío | 248,961.73 | 0.00 | 185,778.50 | 185,778.50 | 63,183.23 |
| Construcción de sistema de distribución de energía eléctrica comunidad Nuevo Amanecer (Pueblo Nuevo) - Jinotega | 95,754.51 | 0.00 | 71,453.27 | 71,453.27 | 24,301.24 |
| Construcción de sistema de distribución de energía eléctrica comunidad La Montañita - Murra | 402,168.95 | 0.00 | 0.00 | 0.00 | 402,168.95 |
| Construcción de sistema de distribución de energía eléctrica asentamiento Bertha Díaz (Sector El Estadio) - El Rosario | 44,586.45 | 0.00 | 0.00 | 0.00 | 44,586.45 |
| Construcción de sistema de distribución de energía eléctrica comunidad Los Chagüitones Sector Santa María de Loma Azul - San Rafael del Norte | 558,563.30 | 0.00 | 558,563.30 | 558,563.30 | 0.00 |
| Construcción de sistema de distribución de energía eléctrica comunidad San José - El Diamante Sector Los Herrera - San Rafael del Norte | 193,273.10 | 0.00 | 193,273.10 | 193,273.10 | 0.00 |
| Construcción de Sistema de Distribución de Energía Eléctrica en el Municipio de San Juan de Limay | 0.00 | 0.00 | 0.00 | 0.00 | 0.00 |
| Construcción de Sistema de Distribución de Energía Eléctrica en el Municipio de Ciudad Antigua | 0.00 | 0.00 | 0.00 | 0.00 | 0.00 |
| Construcción de sistema de distribución de energía eléctrica Asentamiento Bo. Bella Vista - Estelí | 112,933.23 | 0.00 | 42,937.35 | 42,937.35 | 69,995.88 |
| Construcción de sistema de distribución de energía eléctrica Asentamiento Sector #2 - Terrabona | 66,868.36 | 0.00 | 51,596.05 | 51,596.05 | 15,272.31 |
| Ampliación sistema de distribución de energía eléctrica comunidad Gualacatú - Jalapa | 269,411.60 | 0.00 | 218,396.35 | 218,396.35 | 51,015.25 |
| Construcción de sistema de distribución de energía eléctrica comunidad El Ocote N°2 - Matagalpa | 631,460.30 | 0.00 | 631,460.30 | 631,460.30 | 0.00 |
| Construcción de sistema de distribución de energía eléctrica comunidad Los Cerrones Sector 1 y Sector 3 (1 y 2) - Jinotega | 2,456,063.80 | 0.00 | 2,456,063.80 | 2,456,063.80 | 0.00 |
| Obras a electrificar en diferentes comunidades - PELNICA II | 0.00 | 0.00 | 0.00 | 0.00 | 0.00 |
| Construcción de Sistema de Distribución de Energía Eléctrica en Asentamiento Perfecto Gutiérrez - San Rafael del Sur | 177,605.00 | 0.00 | 0.00 | 0.00 | 177,605.00 |
| Construcción de Sistema de Distribución de Energía Eléctrica en Asentamiento Anexo René Cisneros - Tipitapa | 3,425.00 | 0.00 | 0.00 | 0.00 | 3,425.00 |
| Administración Construcción Subestación Carlos Fonseca y Línea de Transmisión | 4,829,892.00 | 0.00 | 3,399,669.00 | 3,399,669.00 | 1,430,223.00 |
| Construcción de sistema de distribución de energía eléctrica comunidad San Agustín Sectores 1 y 2 - Terrabona | 551,705.40 | 0.00 | 551,031.06 | 551,031.06 | 674.34 |
| Construcción de sistema de distribución de energía eléctrica comunidad Molino Norte Sector Las Parcelas - Matagalpa | 187,799.20 | 0.00 | 187,799.20 | 187,799.20 | 0.00 |
| Construcción del Sistema de Distribución de Energía Eléctrica Municipio Ocotol | 1,135,984.00 | 0.00 | 0.00 | 0.00 | 1,135,984.00 |
| Construcción del Sistema de Distribución de Energía Eléctrica Municipio Santa María | 0.00 | 0.00 | 0.00 | 0.00 | 0.00 |
| Construcción del Sistema de Distribución de Energía Eléctrica en el Municipio La Concordia | 0.00 | 0.00 | 0.00 | 0.00 | 0.00 |
| Construcción del Sistema de Distribución de Energía Eléctrica Municipio Muy Muy | 0.00 | 0.00 | 0.00 | 0.00 | 0.00 |
| Construcción de Sistema de Distribución de Energía Eléctrica Municipio Jinotega | 0.00 | 0.00 | 0.00 | 0.00 | 0.00 |
| Construcción de Sistema de Distribución de Energía Eléctrica Municipio Matagalpa | 1,135,984.00 | 0.00 | 0.00 | 0.00 | 1,135,984.00 |
| Construcción de Sistema de Distribución de Energía Eléctrica Municipio San Nicolás | 577,619.00 | 0.00 | 0.00 | 0.00 | 577,619.00 |
| Construcción de Sistema de Distribución de Energía Eléctrica en la comunidad Ranchería - Muy Muy | 100,000.00 | 0.00 | 100,000.00 | 100,000.00 | 0.00 |
| Construcción de Sistema de Distribución de Energía Eléctrica en la comunidad Monte Sinai - Quezalaguaque | 186,682.00 | 0.00 | 186,682.00 | 186,682.00 | 0.00 |
| Construcción de Sistema de Distribución de Energía Eléctrica en la comunidad El Portal Sector N°1 - Telpaneca | 199,276.00 | 0.00 | 199,276.00 | 199,276.00 | 0.00 |
| Construcción de Sistema de Distribución de Energía Eléctrica en la comunidad Ampliación La Granja - Matagalpa | 205,689.00 | 0.00 | 205,689.00 | 205,689.00 | 0.00 |
| Construcción de Sistema de Distribución de Energía Eléctrica en la comunidad Pencas - Mesa del Oyanca - Oyanca - Potrero de Oyanca - La Trinidad | 1,314,173.00 | 0.00 | 1,314,173.00 | 1,314,173.00 | 0.00 |
| Construcción de Sistema de Distribución de Energía Eléctrica en la comunidad Punta Nata - El Viejo | 447,865.00 | 0.00 | 447,865.00 | 447,865.00 | 0.00 |
| Construcción de Sistema de Distribución de Energía Eléctrica en la comunidad La Montañita - Ciudad Darío | 67,538.00 | 0.00 | 67,538.00 | 67,538.00 | 0.00 |
| Construcción de Sistema de Distribución de Energía Eléctrica en la comunidad El Cacao Sector # 8 - Ciudad Darío | 393,493.00 | 0.00 | 393,493.00 | 393,493.00 | 0.00 |

FILTRADO POR :

PARAMETROS ESPECIALES: Mes Inicial (MM)=1 / Mes Final (MM)=9 / Programa Especifico=6

PRODUCCION 2016

Cuadro No. 20

SUBSISTEMA : SIEP
 APLICACION : SIEP
 ENTIDAD : DGP
 USUARIO : DGP027

PRODUCCION 2016
 MINISTERIO DE HACIENDA Y CREDITO PUBLICO
 PROGRAMAS ESPECIFICOS
 ESTRATEGIA REDUCCION DE LA POBREZA (RECLASIFICACION ERCEP)

PAGINA: 49 de 52
 FECHA: 07/10/2016
 HORA: 05:13:20 PM
 REPORTE: PRPSIEP125A

ACTUALIZADO Y DEVENGADO (CORDOBAS)
 DE: ENERO A: SEPTIEMBRE

| INSTITUCION | PRESUPUESTO ACTUALIZADO | DEVENGADO | | | SALDO POR DEVENGAR |
|---|----------------------------|-----------------------|-------------------------|-------------------------|-----------------------|
| | | CORRIENTE | CAPITAL | TOTAL | |
| ASIGNACIONES Y SUBVENCIONES | | | | | |
| EMPRESA NACIONAL DE TRANSMISION ELECTRICA | | | | | |
| Construcción de Sistema de Distribución de Energía Eléctrica en la comunidad Chilares Arriba y Abajo - San Sebastián de Yali | 671,812.00 | 0.00 | 671,812.00 | 671,812.00 | 0.00 |
| Construcción de Sistema de Distribución de Energía Eléctrica en la comunidad Campesagua #2 Sector Rafael Altamirano - Muy Muy | 100,000.00 | 0.00 | 100,000.00 | 100,000.00 | 0.00 |
| Construcción de Sistema de Distribución de Energía Eléctrica en la comunidad Los 40 - El Tuma - La Dalia | 518,322.00 | 0.00 | 518,322.00 | 518,322.00 | 0.00 |
| Construcción de Sistema de Distribución de Energía Eléctrica en Asentamiento Cristo Viene - Mateare | 19,216.00 | 0.00 | 0.00 | 0.00 | 19,216.00 |
| Construcción de Sistema de Distribución de Energía Eléctrica en Asentamientos del Sector Norte por definir (PNESER) | 3,416,203.18 | 0.00 | 0.00 | 0.00 | 3,416,203.18 |
| Construcción de Sistema de Distribución de Energía Eléctrica Municipio San José de los Remates | 1,732,857.00 | 0.00 | 0.00 | 0.00 | 1,732,857.00 |
| Construcción de Sistema de Distribución de Energía Eléctrica Municipio Santo Tomás | 500,603.00 | 0.00 | 0.00 | 0.00 | 500,603.00 |
| Construcción del Sistema de Distribución de Energía Eléctrica Municipio San Lorenzo | 727,993.00 | 0.00 | 0.00 | 0.00 | 727,993.00 |
| Construcción del Sistema de Distribución de Energía Eléctrica Municipio Acoyapa | 308,064.00 | 0.00 | 0.00 | 0.00 | 308,064.00 |
| Construcción de Sistema de Distribución de Energía Eléctrica en Asentamientos del Sector Managua por definir (PNESER) | 13,961,351.54 | 0.00 | 0.00 | 0.00 | 13,961,351.54 |
| Construcción de Sistema de Distribución de Energía Eléctrica en Asentamiento Bo. San Rafael Sector Oeste - Tipitapa | 138,537.00 | 0.00 | 0.00 | 0.00 | 138,537.00 |
| Construcción de Sistema de Distribución de Energía Eléctrica en Asentamiento La Bocana - Tipitapa | 78,423.00 | 0.00 | 0.00 | 0.00 | 78,423.00 |
| Administración Construcción Subestación Aeropuerto | 12,553,000.00 | 0.00 | 8,690,537.00 | 8,690,537.00 | 3,862,463.00 |
| TRANSFERENCIA MUNICIPAL | 4,862,040,940.00 | 0.00 | 4,299,789,485.00 | 4,299,789,485.00 | 562,251,455.00 |
| Transferencia a las Municipalidades | 4,862,040,940.00 | 0.00 | 4,299,789,485.00 | 4,299,789,485.00 | 562,251,455.00 |
| INSTITUTO TECNOLÓGICO NACIONAL | 50,948,000.00 | 36,846,135.93 | 0.00 | 36,846,135.93 | 14,101,864.07 |
| Transferencia al Instituto Tecnológico Nacional (INTECNA) | 50,948,000.00 | 36,846,135.93 | 0.00 | 36,846,135.93 | 14,101,864.07 |
| SISTEMA NACIONAL DE PREVENCIÓN, MITIGACION Y ATENCION DE DESASTR | 34,921,314.00 | 26,883,954.00 | 0.00 | 26,883,954.00 | 8,037,360.00 |
| Fondo Nacional de Desastres | 33,775,000.00 | 25,899,852.00 | 0.00 | 25,899,852.00 | 7,875,148.00 |
| Actualización del Plan Regional para la Reducción de los Desastres-2006-2016 | 542,966.00 | 380,754.00 | 0.00 | 380,754.00 | 162,212.00 |
| Fortalecimiento de las capacidades técnicas del SINAPRED para la reduc. del riesgo de desastres en el país | 603,348.00 | 603,348.00 | 0.00 | 603,348.00 | 0.00 |
| COMISION NACIONAL DE DEMARCACIÓN Y TITULACIÓN | 14,168,000.00 | 10,123,820.97 | 0.00 | 10,123,820.97 | 4,044,179.03 |
| Demarcación y Titulación Indígena y Afrodescendiente | 14,168,000.00 | 10,123,820.97 | 0.00 | 10,123,820.97 | 4,044,179.03 |
| PROCURADURIA PARA LA DEFENSA DE LOS DERECHOS HUMANOS | 52,521,000.00 | 37,040,231.00 | 0.00 | 37,040,231.00 | 15,480,769.00 |
| Transferencia a la Procuraduría Para la Defensa de los Derechos Humanos | 51,273,168.00 | 36,207,306.16 | 0.00 | 36,207,306.16 | 15,065,861.84 |
| Mecanismo Nacional de Prevención contra la Tortura | 1,247,832.00 | 832,924.84 | 0.00 | 832,924.84 | 414,907.16 |
| TRANSFERENCIA A LAS ALCALDIAS Y COMUNIDADES INDIGENAS POR RECAI | 10,588,899.00 | 5,865,187.49 | 0.00 | 5,865,187.49 | 4,723,711.51 |
| Transferencia a las Alcaldías | 6,450,798.00 | 4,358,924.96 | 0.00 | 4,358,924.96 | 2,091,873.04 |
| Transferencia a las Comunidades Indígenas | 4,138,101.00 | 1,506,262.53 | 0.00 | 1,506,262.53 | 2,631,838.47 |
| COOPERATIVAS DE TRANSPORTE URBANO COLECTIVO DEL MUNICIPIO DE M | 294,668,000.00 | 236,327,440.00 | 0.00 | 236,327,440.00 | 58,340,560.00 |
| URECOTRACO | 294,668,000.00 | 236,327,440.00 | 0.00 | 236,327,440.00 | 58,340,560.00 |
| SUBSIDIO AL CONSUMO DE ENERGIA , AGUA Y TELEFONIA PARA JUBILADO | 165,660,000.00 | 138,588,370.49 | 0.00 | 138,588,370.49 | 27,071,629.51 |
| Subsidio al Consumo de Energía para Jubilados | 124,156,000.00 | 103,774,611.90 | 0.00 | 103,774,611.90 | 20,381,388.10 |
| Subsidio al Consumo de Agua para Jubilados | 41,504,000.00 | 34,813,758.59 | 0.00 | 34,813,758.59 | 6,690,241.41 |
| FONDO DE MANTENIMIENTO VIAL | 1,236,729,706.88 | 962,881,964.32 | 0.00 | 962,881,964.32 | 273,847,742.56 |
| Red Vial Nacional Mantenible | 940,681,851.28 | 723,885,721.74 | 0.00 | 723,885,721.74 | 216,796,129.54 |
| Programa de Apoyo al Sector Transporte III | 48,500,000.00 | 48,500,000.00 | 0.00 | 48,500,000.00 | 0.00 |
| Red Vial Municipal Mantenible | 247,547,855.60 | 190,496,242.58 | 0.00 | 190,496,242.58 | 57,051,613.02 |
| ORDENAMIENTO DE LA PROPIEDAD | 319,970,040.00 | 172,342,262.76 | 5,420,890.90 | 177,763,153.66 | 142,206,886.34 |
| Supervisión del mejoramiento de la oficina de catastro físico de INETER en Jinotega | 65,826.00 | 0.00 | 0.00 | 0.00 | 65,826.00 |
| Transferencia al Ordenamiento de la Propiedad | 318,768,000.00 | 172,342,262.76 | 5,300,000.00 | 177,642,262.76 | 141,125,737.24 |
| Mejoramiento de la oficina de catastro físico de INETER en Jinotega | 907,254.00 | 0.00 | 0.00 | 0.00 | 907,254.00 |
| Estudios y diseño de la construcción de la oficina de catastro físico de INETER en Ocotál, Nueva Segovia | 120,890.90 | 0.00 | 120,890.90 | 120,890.90 | 0.00 |
| Supervisión de la construcción de la oficina de catastro de INETER en Ocotál, Nueva Segovia | 108,069.10 | 0.00 | 0.00 | 0.00 | 108,069.10 |
| FONDO NACIONAL DE DESARROLLO FORESTAL | 28,840,000.00 | 5,369,103.27 | 0.00 | 5,369,103.27 | 23,470,896.73 |
| Transferencia al Fondo Nacional de Desarrollo Forestal | 28,840,000.00 | 5,369,103.27 | 0.00 | 5,369,103.27 | 23,470,896.73 |

FILTRADO POR :

PARAMETROS ESPECIALES: Mes Inicial (MM)=1 / Mes Final (MM)=9 / Programa Especifico=6

PRODUCCION 2016

Cuadro No. 20

SUBSISTEMA : SIEP
 APLICACION : SIEP
 ENTIDAD : DGP
 USUARIO : DGP027

PRODUCCION 2016
 MINISTERIO DE HACIENDA Y CREDITO PUBLICO
 PROGRAMAS ESPECIFICOS
 ESTRATEGIA REDUCCION DE LA POBREZA (RECLASIFICACION ERCEP)

PAGINA: 50 de 52
 FECHA: 07/10/2016
 HORA: 05:13:20 PM
 REPORTE: PRPSIEP125A

ACTUALIZADO Y DEVENGADO (CORDOBAS)
 DE: ENERO A: SEPTIEMBRE

| INSTITUCION | PRESUPUESTO ACTUALIZADO | DEVENGADO | | | SALDO POR DEVENGAR |
|---|----------------------------|-----------------------|----------------------|-----------------------|-----------------------|
| | | CORRIENTE | CAPITAL | TOTAL | |
| ASIGNACIONES Y SUBVENCIONES | | | | | |
| ALCALDIA DE NIQUINOHOMO | 1,000,000.00 | 0.00 | 0.00 | 0.00 | 1,000,000.00 |
| Alcaldía de Niquinohomo | 1,000,000.00 | 0.00 | 0.00 | 0.00 | 1,000,000.00 |
| FONDO DE DESARROLLO PESQUERO | 8,723,000.00 | 5,814,674.14 | 363,593.51 | 6,178,267.65 | 2,544,732.35 |
| Transferencia al Fondo de Desarrollo Pesquero | 8,723,000.00 | 5,814,674.14 | 363,593.51 | 6,178,267.65 | 2,544,732.35 |
| FONDO DE DESARROLLO MINERO | 54,166,000.00 | 38,710,684.66 | 0.00 | 38,710,684.66 | 15,455,315.34 |
| Transferencia al Fondo de Desarrollo Minero | 54,166,000.00 | 38,710,684.66 | 0.00 | 38,710,684.66 | 15,455,315.34 |
| INSTITUTO NICARAGÜENSE DE LA PESCA Y ACUICULTURA | 20,421,700.00 | 0.00 | 0.00 | 0.00 | 20,421,700.00 |
| Regulación del Sector Pesquero y Acuicola | 2,161,031.00 | 0.00 | 0.00 | 0.00 | 2,161,031.00 |
| Seguimiento, vigilancia y control de la actividad pesquera y acuicola | 4,919,872.00 | 0.00 | 0.00 | 0.00 | 4,919,872.00 |
| Desarrollo de la Acuicultura | 2,870,042.00 | 0.00 | 0.00 | 0.00 | 2,870,042.00 |
| Fomento al Desarrollo Pesquero y Acuicola | 2,724,404.00 | 0.00 | 0.00 | 0.00 | 2,724,404.00 |
| Promoción y organización del sector productivo pesquero y acuicola artesanal | 3,167,265.00 | 0.00 | 0.00 | 0.00 | 3,167,265.00 |
| Planificación, Investigación y Estadísticas de la actividad pesquera y acuicola | 4,579,086.00 | 0.00 | 0.00 | 0.00 | 4,579,086.00 |
| MOVIMIENTO INFANTIL LUIS ALFONSO VELASQUEZ FLORES | 445,000.00 | 333,750.00 | 0.00 | 333,750.00 | 111,250.00 |
| MOVIMIENTO INFANTIL LUIS ALFONSO VELASQUEZ FLORES | 445,000.00 | 333,750.00 | 0.00 | 333,750.00 | 111,250.00 |
| SUBSIDIO DE ENERGÍA EN ASENTAMIENTOS EN BARRIOS ECONÓMICAMENTE | 226,175,000.00 | 157,610,486.79 | 0.00 | 157,610,486.79 | 68,564,513.21 |
| Subsidio de Energía en Asentamientos en Barrios Económicamente Vulnerables | 226,175,000.00 | 157,610,486.79 | 0.00 | 157,610,486.79 | 68,564,513.21 |
| GOBIERNO TERRITORIAL INDIGENA DEL ALTO WANGKI Y BOCAY | 8,000,000.00 | 3,334,078.00 | 3,200,000.00 | 6,534,078.00 | 1,465,922.00 |
| Gobierno Territorial Indígena del Alto Wangki y Bocay | 8,000,000.00 | 3,334,078.00 | 3,200,000.00 | 6,534,078.00 | 1,465,922.00 |
| GOBIERNO TERRITORIAL AWALTARA LUHPIA NANI TASBAYA | 2,200,000.00 | 1,000,846.00 | 880,000.00 | 1,880,846.00 | 319,154.00 |
| Gobierno Territorial Awaltara Luhpia Nani Tasbaya | 2,200,000.00 | 1,000,846.00 | 880,000.00 | 1,880,846.00 | 319,154.00 |
| INSTITUTO NACIONAL TECNOLÓGICO (INATEC) | 92,196,000.00 | 20,323,672.22 | 34,825,811.76 | 55,149,483.98 | 37,046,516.02 |
| Rehabilitación del Instituto Politécnico de Boaco | 2,031,786.00 | 0.00 | 0.00 | 0.00 | 2,031,786.00 |
| Rehabilitación del Instituto Regional de Occidente El Viejo, Chinandega | 0.00 | 0.00 | 0.00 | 0.00 | 0.00 |
| Rehabilitación del Centro de Enseñanza Técnica Agropecuaria La Borgoña, Ticuantepe | 277,588.00 | 0.00 | 0.00 | 0.00 | 277,588.00 |
| Rehabilitación del Instituto Politécnico Bartolomé Colón, Puerto Cabezas, RACCN | 0.00 | 0.00 | 0.00 | 0.00 | 0.00 |
| Equipamiento del Instituto Politécnico Bartolomé Colón, Puerto Cabezas, RACCN | 0.00 | 0.00 | 0.00 | 0.00 | 0.00 |
| Supervisión del Mejoramiento del instituto politécnico Onofre Martínez en Waspam, RACCN | 0.00 | 0.00 | 0.00 | 0.00 | 0.00 |
| Rehabilitación de la Escuela Nacional de Mecanización Agrícola, Chinandega | 3,701,801.00 | 0.00 | 0.00 | 0.00 | 3,701,801.00 |
| Rehabilitación del Centro de Enseñanza Técnica Agropecuaria Jalapa, Nueva Segovia | 0.00 | 0.00 | 0.00 | 0.00 | 0.00 |
| Equipamiento del Centro de Enseñanza Técnica Agropecuaria La Borgoña, Ticuantepe | 2,055,411.18 | 0.00 | 1,814,265.08 | 1,814,265.08 | 241,146.10 |
| Equipamiento del Centro de Enseñanza Técnica Agropecuaria El Sauce, León | 0.00 | 0.00 | 0.00 | 0.00 | 0.00 |
| Rehabilitación del Instituto Politécnico de Masaya | 100,000.00 | 0.00 | 0.00 | 0.00 | 100,000.00 |
| Construcción del edificio No.2 del INTAE Juan de Dios Muñoz Reyes, León | 12,607,714.00 | 0.00 | 5,800,439.60 | 5,800,439.60 | 6,807,274.40 |
| Equipamiento del Centro de Enseñanza Técnica Agropecuaria Jalapa, Nueva Segovia | 0.00 | 0.00 | 0.00 | 0.00 | 0.00 |
| Construcción de bodega de artículos de limpieza en edificio No.1 del INTAE Juan de Dios Muñoz Reyes, León | 0.00 | 0.00 | 0.00 | 0.00 | 0.00 |
| Fortalecimiento para el Desarrollo de Competencias para la Empleabilidad de Jóvenes de las Regiones Norte, Sur y Occidente de Nicaragua | 16,030,000.00 | 11,065,100.36 | 0.00 | 11,065,100.36 | 4,964,899.64 |
| Supervisión del Reemplazo, ampliación del instituto técnico administración y economía Juan de Dios Muñoz Reyes, León | 0.00 | 0.00 | 0.00 | 0.00 | 0.00 |
| Equipamiento del instituto politécnico Onofre Martínez en Waspam, RACCN | 192,631.95 | 0.00 | 192,631.95 | 192,631.95 | 0.00 |
| Equipamiento del Instituto Politécnico de Boaco | 2,740,367.18 | 0.00 | 2,740,367.18 | 2,740,367.18 | 0.00 |
| Equipamiento del Instituto Nacional Técnico de Administración y Economía de Estelí | 679,900.00 | 0.00 | 0.00 | 0.00 | 679,900.00 |
| Equipamiento de la Escuela Nacional de Mecanización Agrícola, Chinandega | 6,541,416.78 | 0.00 | 6,541,416.78 | 6,541,416.78 | 0.00 |
| Equipamiento del Instituto Politécnico de Masaya | 3,797,799.48 | 0.00 | 3,797,799.48 | 3,797,799.48 | 0.00 |
| Reemplazo de aulas del instituto politécnico Onofre Martínez en Waspam, RACCN | 7,215,918.05 | 0.00 | 4,527,892.24 | 4,527,892.24 | 2,688,025.81 |
| Construcción de corral para ganado en Instituto Técnico Agropecuario Marcos Homero Guatemala, Jinotega | 6,782,357.00 | 0.00 | 2,184,861.07 | 2,184,861.07 | 4,597,495.93 |
| Supervisión del Reemplazo del Instituto Técnico Agropecuario Marcos Homero Guatemala, Jinotega | 105,399.00 | 0.00 | 103,950.00 | 103,950.00 | 1,449.00 |
| Equipamiento del Instituto Técnico Agropecuario Marcos Homero Guatemala, Jinotega | 2,227,980.00 | 0.00 | 179,358.00 | 179,358.00 | 2,048,622.00 |
| Construcción de aulas en edificio No.1 del INTAE Juan de Dios Muñoz Reyes, León | 0.00 | 0.00 | 0.00 | 0.00 | 0.00 |
| Transferencia al Instituto Nacional Tecnológico (INATEC) | 17,034,000.00 | 9,258,571.86 | 0.00 | 9,258,571.86 | 7,775,428.14 |

FILTRADO POR :

PARAMETROS ESPECIALES: Mes Inicial (MM)=1 / Mes Final (MM)=9 / Programa Especifico=6

PRODUCCION 2016

Cuadro No. 20

SUBSISTEMA : SIEP
 APLICACION : SIEP
 ENTIDAD : DGP
 USUARIO : DGP027

PRODUCCION 2016
 MINISTERIO DE HACIENDA Y CREDITO PUBLICO
 PROGRAMAS ESPECIFICOS
 ESTRATEGIA REDUCCION DE LA POBREZA (RECLASIFICACION ERCEP)

PAGINA: 51 de 52
 FECHA: 07/10/2016
 HORA: 05:13:20 PM
 REPORTE: PRPSIEP125A

ACTUALIZADO Y DEVENGADO (CORDOBAS)
 DE: ENERO A: SEPTIEMBRE

| INSTITUCION | PRESUPUESTO ACTUALIZADO | DEVENGADO | | | SALDO POR DEVENGAR |
|---|----------------------------|----------------------|----------------------|----------------------|-----------------------|
| | | CORRIENTE | CAPITAL | TOTAL | |
| ASIGNACIONES Y SUBVENCIONES | | | | | |
| INSTITUTO NACIONAL TECNOLÓGICO (INATEC) | | | | | |
| Rehabilitación del Instituto Nacional Técnico de Administración y Economía de Estelí | 100,000.00 | 0.00 | 0.00 | 0.00 | 100,000.00 |
| Construcción de biblioteca en edificio No.1 del INTAE Juan de Dios Muñoz Reyes, León | 0.00 | 0.00 | 0.00 | 0.00 | 0.00 |
| Rehabilitación del Centro de Enseñanza Técnica Agropecuaria El Sauce, León | 1,031,100.00 | 0.00 | 0.00 | 0.00 | 1,031,100.00 |
| Equipamiento del Instituto Regional de Occidente El Viejo, Chinandega | 6,942,830.38 | 0.00 | 6,942,830.38 | 6,942,830.38 | 0.00 |
| GOBIERNO TERRITORIAL RAMA - KRIOL | 2,000,000.00 | 900,000.00 | 800,000.00 | 1,700,000.00 | 300,000.00 |
| Gobierno Territorial Rama - Kriol | 2,000,000.00 | 900,000.00 | 800,000.00 | 1,700,000.00 | 300,000.00 |
| GOBIERNO TERRITORIAL WANKI MAYA RIO COCO ABAJO | 1,500,000.00 | 450,000.00 | 300,000.00 | 750,000.00 | 750,000.00 |
| Gobierno Territorial Wanki Maya Rio Coco Abajo | 1,500,000.00 | 450,000.00 | 300,000.00 | 750,000.00 | 750,000.00 |
| GOBIERNO TERRITORIAL SAUNI ARUNGKA (MATUMBAK) | 1,700,000.00 | 720,334.00 | 680,000.00 | 1,400,334.00 | 299,666.00 |
| Gobierno Territorial Sauni Arungka (Matumbak) | 1,700,000.00 | 720,334.00 | 680,000.00 | 1,400,334.00 | 299,666.00 |
| GOBIERNO TERRITORIAL TWAHKA | 1,700,000.00 | 765,000.00 | 680,000.00 | 1,445,000.00 | 255,000.00 |
| Gobierno Territorial Twahka | 1,700,000.00 | 765,000.00 | 680,000.00 | 1,445,000.00 | 255,000.00 |
| GOBIERNO TERRITORIAL WANGKI LI AUBRA | 1,500,000.00 | 225,000.00 | 300,000.00 | 525,000.00 | 975,000.00 |
| Gobierno Territorial Wangki Li Aubra | 1,500,000.00 | 225,000.00 | 300,000.00 | 525,000.00 | 975,000.00 |
| GOBIERNO TERRITORIAL PRINZU AUHYA UN | 1,300,000.00 | 589,005.00 | 520,000.00 | 1,109,005.00 | 190,995.00 |
| Gobierno Territorial Prinzau Ahya Un | 1,300,000.00 | 589,005.00 | 520,000.00 | 1,109,005.00 | 190,995.00 |
| GOBIERNO TERRITORIAL MAYANGNA SAUNI AS | 2,000,000.00 | 578,600.00 | 800,000.00 | 1,378,600.00 | 621,400.00 |
| Gobierno Territorial Mayangna Sauni As | 2,000,000.00 | 578,600.00 | 800,000.00 | 1,378,600.00 | 621,400.00 |
| FONDO PARA ADQUISICIÓN DE VIVIENDAS DE INTERÉS SOCIAL | 55,379.98 | 0.00 | 0.00 | 0.00 | 55,379.98 |
| Fondo para la Adquisición de Viviendas de Interés Social | 55,379.98 | 0.00 | 0.00 | 0.00 | 55,379.98 |
| GOBIERNO TERRITORIAL INDIGENA SAUNI BAS (SIKILTA) | 1,300,000.00 | 549,105.00 | 520,000.00 | 1,069,105.00 | 230,895.00 |
| Gobierno Territorial Indígena Sauni Bas (Sikilta) | 1,300,000.00 | 549,105.00 | 520,000.00 | 1,069,105.00 | 230,895.00 |
| GOBIERNO TERRITORIAL INDIGENA AMASAU (AWASTIGNI) | 1,200,000.00 | 540,000.00 | 480,000.00 | 1,020,000.00 | 180,000.00 |
| Gobierno Territorial Indígena Amasau (Awastigni) | 1,200,000.00 | 540,000.00 | 480,000.00 | 1,020,000.00 | 180,000.00 |
| GOBIERNO TERRITORIAL INDIGENA TWI-TASBA RAYA | 1,300,000.00 | 0.00 | 0.00 | 0.00 | 1,300,000.00 |
| Gobierno Territorial Indígena Twi-Tasba Raya | 1,300,000.00 | 0.00 | 0.00 | 0.00 | 1,300,000.00 |
| GOBIERNO TERRITORIAL INDIGENA LILAMNI | 1,700,000.00 | 765,000.00 | 680,000.00 | 1,445,000.00 | 255,000.00 |
| Gobierno Territorial Indígena Lilamni | 1,700,000.00 | 765,000.00 | 680,000.00 | 1,445,000.00 | 255,000.00 |
| GOBIERNO TERRITORIAL INDIGENA PRINZU AWALA | 1,300,000.00 | 391,395.00 | 520,000.00 | 911,395.00 | 388,605.00 |
| Gobierno Territorial Indígena Prinzau Awala | 1,300,000.00 | 391,395.00 | 520,000.00 | 911,395.00 | 388,605.00 |
| GOBIERNO TERRITORIAL INDIGENA CUENCA DE LAGUNA DE PERLAS | 2,000,000.00 | 600,000.00 | 400,000.00 | 1,000,000.00 | 1,000,000.00 |
| Gobierno Territorial Indígena Cuenca de Laguna de Perlas | 2,000,000.00 | 600,000.00 | 400,000.00 | 1,000,000.00 | 1,000,000.00 |
| GOBIERNO TERRITORIAL INDIGENA TAWIRA | 1,300,000.00 | 585,000.00 | 520,000.00 | 1,105,000.00 | 195,000.00 |
| Gobierno Territorial Indígena Tawira | 1,300,000.00 | 585,000.00 | 520,000.00 | 1,105,000.00 | 195,000.00 |
| GOBIERNO DE LA NACION SUMU MAYANGNA | 2,700,000.00 | 1,234,500.00 | 1,080,000.00 | 2,314,500.00 | 385,500.00 |
| Gobierno de la Nación Sumu Mayangna | 2,700,000.00 | 1,234,500.00 | 1,080,000.00 | 2,314,500.00 | 385,500.00 |
| EMPRESA NICARAGUENSE DE ELECTRICIDAD | 26,465,000.00 | 26,218,120.01 | 0.00 | 26,218,120.01 | 246,879.99 |
| Empresa Nicaragüense de Electricidad | 26,465,000.00 | 26,218,120.01 | 0.00 | 26,218,120.01 | 246,879.99 |
| FONDO DE PREINVERSIÓN | 50,000,000.00 | 0.00 | 30,638,991.33 | 30,638,991.33 | 19,361,008.67 |
| Estudio de factibilidad para el mejoramiento y ampliación del sistema de agua potable y alcantarillado sanitario de la ciudad de Tipitapa | 12,000,518.00 | 0.00 | 6,928,810.45 | 6,928,810.45 | 5,071,707.55 |
| Estudio de factibilidad para el mejoramiento y ampliación del sistema de agua potable y alcantarillado sanitario de la ciudad de León | 22,581,952.00 | 0.00 | 14,337,747.79 | 14,337,747.79 | 8,244,204.21 |
| Estudio de factibilidad y diseño para el mejoramiento del servicio de agua potable y saneamiento en la Isla de Ometepe, Rivas | 7,023,989.00 | 0.00 | 4,803,022.13 | 4,803,022.13 | 2,220,966.87 |
| Estudio de factibilidad y diseño para el mejoramiento del servicio de agua potable y saneamiento en la localidad de Waspsam, RACCN | 3,726,405.00 | 0.00 | 2,235,843.00 | 2,235,843.00 | 1,490,562.00 |
| Estudio de factibilidad para el mejoramiento y ampliación del sistema de alcantarillado de la ciudad de Jinotepe | 4,667,136.00 | 0.00 | 2,333,567.96 | 2,333,567.96 | 2,333,568.04 |

FILTRADO POR :

PARAMETROS ESPECIALES: Mes Inicial (MM)=1 / Mes Final (MM)=9 / Programa Especifico=6

PRODUCCION 2016

Cuadro No. 20

SUBSISTEMA : SIEP
 APLICACION : SIEP
 ENTIDAD : DGP
 USUARIO : DGP027

PRODUCCION 2016
 MINISTERIO DE HACIENDA Y CREDITO PUBLICO
 PROGRAMAS ESPECIFICOS
 ESTRATEGIA REDUCCION DE LA POBREZA (RECLASIFICACION ERCEP)

PAGINA: 52 de 52
 FECHA: 07/10/2016
 HORA: 05:13:20 PM
 REPORTE: PRPSIEP125A

ACTUALIZADO Y DEVENGADO (CORDOBAS)
 DE: ENERO A: SEPTIEMBRE

| INSTITUCION | PRESUPUESTO ACTUALIZADO | DEVENGADO | | | SALDO POR DEVENGAR |
|--|----------------------------|--------------------------|--------------------------|--------------------------|--------------------------|
| | | CORRIENTE | CAPITAL | TOTAL | |
| ASIGNACIONES Y SUBVENCIONES | | | | | |
| GOBIERNO TERRITORIAL INDIGENA Y AFRODESCENDIENTE KARATA | 1,700,000.00 | 780,700.00 | 680,000.00 | 1,460,700.00 | 239,300.00 |
| Gobierno Territorial Indígena y Afrodescendiente Karata | 1,700,000.00 | 780,700.00 | 680,000.00 | 1,460,700.00 | 239,300.00 |
| GOBIERNO TERRITORIAL INDIGENA TWI WAUPASA | 1,300,000.00 | 380,700.00 | 312,600.00 | 693,300.00 | 606,700.00 |
| Gobierno Territorial Indígena Twi Waupasa | 1,300,000.00 | 380,700.00 | 312,600.00 | 693,300.00 | 606,700.00 |
| GOBIERNO TERRITORIAL INDIGENA TASBA PRI MATRIZ INDIGENA | 1,700,000.00 | 544,458.00 | 281,400.00 | 825,858.00 | 874,142.00 |
| Gobierno Territorial Indígena Tasba Pri Matriz Indígena | 1,700,000.00 | 544,458.00 | 281,400.00 | 825,858.00 | 874,142.00 |
| GOBIERNO TERRITORIAL INDIGENA YAHBRA TWI | 1,300,000.00 | 627,135.00 | 520,000.00 | 1,147,135.00 | 152,865.00 |
| Gobierno Territorial Indígena Yahbra Twi | 1,300,000.00 | 627,135.00 | 520,000.00 | 1,147,135.00 | 152,865.00 |
| GOBIERNO TERRITORIAL TASBA PAUNI | 1,000,000.00 | 220,650.00 | 0.00 | 220,650.00 | 779,350.00 |
| Gobierno Territorial Tasba Pauni | 1,000,000.00 | 220,650.00 | 0.00 | 220,650.00 | 779,350.00 |
| INSTITUTO NACIONAL FORESTAL | 76,159,122.00 | 46,944,984.78 | 2,640,000.00 | 49,584,984.78 | 26,574,137.22 |
| Regulación y Manejo Sostenible de los Bosques | 44,324,541.00 | 26,619,894.44 | 2,640,000.00 | 29,259,894.44 | 15,064,646.56 |
| Mejoramiento Genético del Recursos Forestal | 3,296,672.00 | 2,580,136.48 | 0.00 | 2,580,136.48 | 716,535.52 |
| Reforestación y Protección de los Bosques | 28,537,909.00 | 17,744,953.86 | 0.00 | 17,744,953.86 | 10,792,955.14 |
| PROGRAMA USURA CERO | 97,138,000.00 | 59,320,166.00 | 12,500,000.00 | 71,820,166.00 | 25,317,834.00 |
| Programa Usura Cero | 97,138,000.00 | 59,320,166.00 | 12,500,000.00 | 71,820,166.00 | 25,317,834.00 |
| GOBIERNO COMUNAL CREOL-BLUEFIELDS | 1,000,000.00 | 300,000.00 | 200,000.00 | 500,000.00 | 500,000.00 |
| Gobierno Comunal Creol-Bluefields | 1,000,000.00 | 300,000.00 | 200,000.00 | 500,000.00 | 500,000.00 |
| GOBIERNO COMUNAL WANGKI AWALA KUPIA | 700,000.00 | 210,000.00 | 280,000.00 | 490,000.00 | 210,000.00 |
| Gobierno Comunal Wangki Awala Kupia | 700,000.00 | 210,000.00 | 280,000.00 | 490,000.00 | 210,000.00 |
| TOTAL GENERAL | 42,388,476,556.09 | 18,398,187,566.70 | 11,980,189,674.61 | 30,378,377,241.31 | 12,010,099,314.78 |

FILTRADO POR :

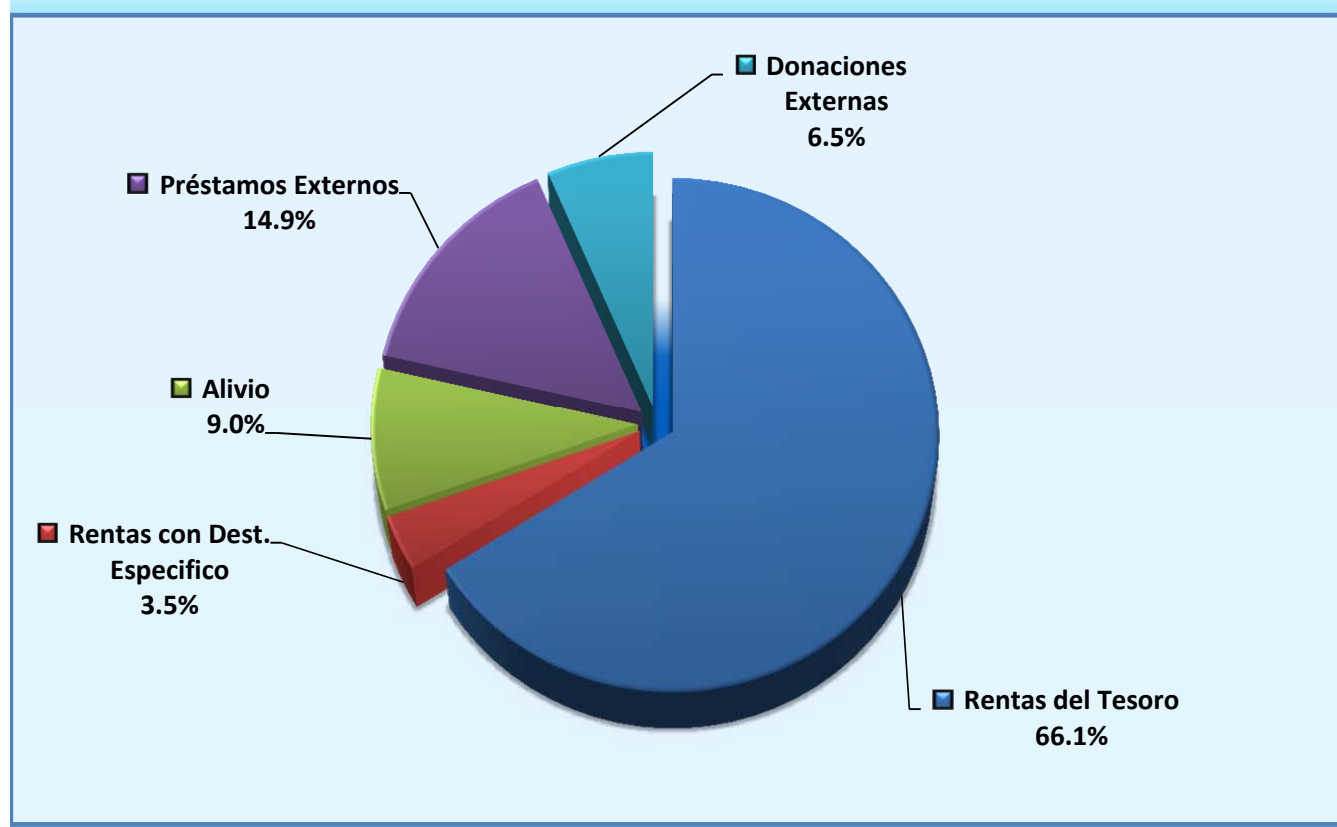
PARAMETROS ESPECIALES: Mes Inicial (MM)=1 / Mes Final (MM)=9 / Programa Especifico=6

PRODUCCION 2016

Cuadro No. 21

Gobierno Central
Estrategia Reducción de la Pobreza
Por Fuente de Financiamiento
Ejecución Período Enero - Septiembre 2016
Córdoba

| Fuente | Gasto Corriente | Gasto de Capital | Total |
|--|--------------------------|--------------------------|--------------------------|
| Rentas del Tesoro | 14,393,093,535.49 | 5,698,308,925.33 | 20,091,402,460.82 |
| Rentas con Destino Específico | 1,044,157,099.30 | 14,431,519.23 | 1,058,588,618.53 |
| Rentas del Tesoro / Alivio Banco Mundial | 863,969,372.79 | 128,384,000.00 | 992,353,372.79 |
| Rentas del Tesoro / Alivio BID | | 1,156,388,877.43 | 1,156,388,877.43 |
| Rentas del Tesoro / Alivio Club de París | 346,689,191.00 | | 346,689,191.00 |
| Rentas del Tesoro / Alivio BCIE | 184,207,566.00 | | 184,207,566.00 |
| Rentas del Tesoro / Alivio OPEP | 45,188,000.00 | | 45,188,000.00 |
| Rentas del Tesoro / Alivio FIDA | 11,354,199.04 | | 11,354,199.04 |
| Préstamos Externos | 846,685,590.01 | 3,673,927,295.92 | 4,520,612,885.93 |
| Donaciones Externas | 662,843,013.07 | 1,308,749,056.70 | 1,971,592,069.77 |
| T o t a l | 18,398,187,566.70 | 11,980,189,674.61 | 30,378,377,241.31 |



Cuadro No. 22

SUBSISTEMA : SIEP
 APLICACION : SIEP
 ENTIDAD : DGP
 USUARIO : DGP027

PRODUCCION 2016
 MINISTERIO DE HACIENDA Y CREDITO PUBLICO
 DETALLE DEL GASTO PARA PROGRAMAS DE COMBATE A LA POBREZA 2016,
 LEY N° 898

PAGINA: 1 de 6
 FECHA: 07/10/2016
 HORA: 05:16:55 PM
 REPORTE: PRPSIEP125J

ACTUALIZADO Y DEVENGADO (CORDOBAS)
 DE: ENERO A: SEPTIEMBRE

| INSTITUCION | PRESUPUESTO ACTUALIZADO | DEVENGADO | | | SALDO POR DEVENGAR |
|--|----------------------------|-----------------------|----------------------|-----------------------|-----------------------|
| | | CORRIENTE | CAPITAL | TOTAL | |
| MINISTERIO DE EDUCACIÓN | 340,415,038.00 | 115,901,491.00 | 74,553,895.69 | 190,455,386.69 | 149,959,651.31 |
| EDUCACIÓN PRIMARIA | 143,100,000.00 | 0.00 | 54,026,088.72 | 54,026,088.72 | 89,073,911.28 |
| Mejoramiento de aulas multigrado en el centro escolar El Corralito en Acoyapa | 1,711,298.50 | 0.00 | 737,530.36 | 737,530.36 | 973,768.14 |
| Mejoramiento de aulas multigrado en el centro escolar San Francisco en Rosita | 2,030,052.53 | 0.00 | 933,270.15 | 933,270.15 | 1,096,782.38 |
| Mejoramiento de aulas multigrado en el centro escolar Unawasito Central 1 en Rosita | 2,130,052.53 | 0.00 | 1,400,368.85 | 1,400,368.85 | 729,683.68 |
| Mejoramiento de aula multigrado en el centro escolar Los Laureles en Nueva Guinea | 0.00 | 0.00 | 0.00 | 0.00 | 0.00 |
| Mejoramiento de aulas multigrado en el centro escolar José Dolores Estrada en Santa Lucía | 1,525,715.49 | 0.00 | 680,043.33 | 680,043.33 | 845,672.16 |
| Mejoramiento de aula multigrado en el centro escolar Cristobal Colón en Granada | 0.00 | 0.00 | 0.00 | 0.00 | 0.00 |
| Mejoramiento de aula multigrado en el centro escolar Chile N°3 en Waslala | 0.00 | 0.00 | 0.00 | 0.00 | 0.00 |
| Mejoramiento de aula multigrado en el centro escolar Héroes y Mártires Casas Viejas en Jalapa | 0.00 | 0.00 | 0.00 | 0.00 | 0.00 |
| Mejoramiento de aulas multigrado en el centro escolar Santa Lucía N° 2 en Rosita | 2,130,052.53 | 0.00 | 933,270.15 | 933,270.15 | 1,196,782.38 |
| Mejoramiento de aula multigrado en el centro escolar El Naranjo en El Tortuguero | 0.00 | 0.00 | 0.00 | 0.00 | 0.00 |
| Mejoramiento de aulas multigrado en el centro escolar Santa Rita 2 en Rosita | 2,130,052.53 | 0.00 | 933,270.15 | 933,270.15 | 1,196,782.38 |
| Mejoramiento de aula multigrado en el centro escolar Jerusalén del Guayabo en El Tortuguero | 0.00 | 0.00 | 0.00 | 0.00 | 0.00 |
| Mejoramiento de aula multigrado en el centro escolar Cenicera Sur en el Sauce | 0.00 | 0.00 | 0.00 | 0.00 | 0.00 |
| Mejoramiento de aula multigrado en el centro escolar Divino Niño en La Cruz de Rio Grande | 0.00 | 0.00 | 0.00 | 0.00 | 0.00 |
| Mejoramiento de aulas multigrado en el centro escolar San Jorge en La Conquista | 14,385.19 | 0.00 | 0.00 | 0.00 | 14,385.19 |
| Mejoramiento de aulas multigrado en el centro escolar Susún las Flores en Rosita | 2,130,052.53 | 0.00 | 933,270.15 | 933,270.15 | 1,196,782.38 |
| Mejoramiento de aulas multigrado en el centro escolar Coliwas en Rosita | 2,130,052.53 | 0.00 | 939,382.52 | 939,382.52 | 1,190,670.01 |
| Mejoramiento de aulas multigrado en el centro escolar Getsemaní en Rosita | 2,130,052.53 | 0.00 | 939,382.52 | 939,382.52 | 1,190,670.01 |
| Mejoramiento de aulas multigrado en el preescolar El Pílon en El Sauce | 1,524,751.18 | 0.00 | 700,819.77 | 700,819.77 | 823,931.41 |
| Mejoramiento de aula multigrado en el centro escolar La Pancorva en La Paz Centro | 0.00 | 0.00 | 0.00 | 0.00 | 0.00 |
| Mejoramiento de aulas multigrado en el centro escolar Emmanuel Mongalo en Camoapa | 1,656,453.05 | 0.00 | 737,530.36 | 737,530.36 | 918,922.69 |
| Mejoramiento de aulas multigrado en el centro escolar Joaquín Pasos en Boaco | 1,594,134.16 | 0.00 | 680,043.33 | 680,043.33 | 914,090.83 |
| Mejoramiento de aulas multigrado en el centro escolar La Quebradita en Granada | 1,471,352.20 | 0.00 | 680,043.34 | 680,043.34 | 791,308.86 |
| Mejoramiento de aula multigrado en el centro escolar La Unión en Bluefields | 0.00 | 0.00 | 0.00 | 0.00 | 0.00 |
| Mejoramiento de aulas multigrado en el centro escolar Nuevo Progreso en Rosita | 2,130,052.53 | 0.00 | 933,270.15 | 933,270.15 | 1,196,782.38 |
| Mejoramiento de aula multigrado en el centro escolar Lisandro Meza en El Castillo | 0.00 | 0.00 | 0.00 | 0.00 | 0.00 |
| Mejoramiento de aulas multigrado en el centro escolar El Cascal en Rosita | 2,030,052.53 | 0.00 | 939,382.52 | 939,382.52 | 1,090,670.01 |
| Mejoramiento de aula multigrado en el centro escolar Miguel Obando y Bravo en Waslala | 0.00 | 0.00 | 0.00 | 0.00 | 0.00 |
| Mejoramiento de aulas multigrado en el centro escolar Benjamín Llinder en Rosita | 0.00 | 0.00 | 0.00 | 0.00 | 0.00 |
| Mejoramiento de aulas multigrado en el centro escolar Nuevo Amanecer en Rosita | 2,030,052.53 | 0.00 | 933,270.15 | 933,270.15 | 1,096,782.38 |
| Mejoramiento de aulas multigrado en el centro escolar Orlando Pineda en Boaco | 1,594,134.16 | 0.00 | 680,043.33 | 680,043.33 | 914,090.83 |
| Mejoramiento de aulas multigrado en el centro escolar El Jardín en Rosita | 2,030,052.53 | 0.00 | 939,382.52 | 939,382.52 | 1,090,670.01 |
| Mejoramiento de aula multigrado en el centro escolar Jesús de la Buena Esperanza Sector N°2 en Siuna | 0.00 | 0.00 | 0.00 | 0.00 | 0.00 |
| Mejoramiento del centro escolar El Yarage en Mozonte | 1,400,000.00 | 0.00 | 0.00 | 0.00 | 1,400,000.00 |
| Mejoramiento del centro escolar La Esperanza en El Tuma - La Dalia | 1,400,000.00 | 0.00 | 0.00 | 0.00 | 1,400,000.00 |
| Mejoramiento de aula multigrado en el centro escolar Las Carmencitas en Bluefields | 0.00 | 0.00 | 0.00 | 0.00 | 0.00 |
| Mejoramiento de aula multigrado en el centro escolar La Buena Esperanza en El Rama | 0.00 | 0.00 | 0.00 | 0.00 | 0.00 |
| Mejoramiento de aulas multigrado en el centro escolar Santa Fé en Rosita | 2,130,052.53 | 0.00 | 933,270.16 | 933,270.16 | 1,196,782.37 |
| Mejoramiento de aulas multigrado en el centro escolar El Chacalín en Rosita | 2,130,052.53 | 0.00 | 955,175.08 | 955,175.08 | 1,174,877.45 |
| Mejoramiento de aulas multigrado en el centro escolar Florida 2 en Rosita | 2,130,052.53 | 0.00 | 933,270.16 | 933,270.16 | 1,196,782.37 |
| Mejoramiento de aula multigrado en el centro escolar Miguel Larreynaga en Siuna | 0.00 | 0.00 | 0.00 | 0.00 | 0.00 |
| Mejoramiento del centro escolar El Moradón en Wiwilí de Nueva Segovia | 1,400,000.00 | 0.00 | 0.00 | 0.00 | 1,400,000.00 |
| Mejoramiento del centro escolar El Hular en El Tuma - La Dalia | 1,400,000.00 | 0.00 | 0.00 | 0.00 | 1,400,000.00 |
| Mejoramiento de aula multigrado en el centro escolar Diriangén en Rancho Grande | 0.00 | 0.00 | 0.00 | 0.00 | 0.00 |
| Mejoramiento de aula multigrado en el centro escolar Monte Cristo en Bluefields | 0.00 | 0.00 | 0.00 | 0.00 | 0.00 |
| Mejoramiento de aulas multigrado en el centro escolar Minesota en Rosita | 2,130,052.53 | 0.00 | 939,382.52 | 939,382.52 | 1,190,670.01 |
| Mejoramiento de aula multigrados en el centro escolar Arenas Blancas N°2 en Waslala | 0.00 | 0.00 | 0.00 | 0.00 | 0.00 |
| Mejoramiento de aula multigrado en el centro escolar El Islote en Buenos Aires | 0.00 | 0.00 | 0.00 | 0.00 | 0.00 |
| Mejoramiento de aulas multigrado en el centro escolar Santa Teresa en Rosita | 2,130,052.53 | 0.00 | 933,270.15 | 933,270.15 | 1,196,782.38 |
| Mejoramiento de aulas multigrado en el centro escolar Salomón Ibarra Mayorga en El Coral | 1,653,607.84 | 0.00 | 737,530.36 | 737,530.36 | 916,077.48 |

FILTRADO POR :

PARAMETROS ESPECIALES: Mes Inicial (MM)=1 / Mes Final (MM)=9 / Programa Especifico=7

PRODUCCION 2016

Cuadro No. 22

SUBSISTEMA : SIEP
 APLICACION : SIEP
 ENTIDAD : DGP
 USUARIO : DGP027

PRODUCCION 2016
 MINISTERIO DE HACIENDA Y CREDITO PUBLICO
 DETALLE DEL GASTO PARA PROGRAMAS DE COMBATE A LA POBREZA 2016,
 LEY N° 898

PAGINA: 2 de 6
 FECHA: 07/10/2016
 HORA: 05:16:55 PM
 REPORTE: PRPSIEP125J

ACTUALIZADO Y DEVENGADO (CORDOBAS)
 DE: ENERO A: SEPTIEMBRE

| INSTITUCION | PRESUPUESTO ACTUALIZADO | DEVENGADO | | | SALDO POR DEVENGAR |
|---|----------------------------|-----------|---------------|---------------|-----------------------|
| | | CORRIENTE | CAPITAL | TOTAL | |
| MINISTERIO DE EDUCACIÓN | | | | | |
| EDUCACIÓN PRIMARIA | | | | | |
| Mejoramiento del centro escolar René Castrillo Masís en El Cuá | 1,400,000.00 | 0.00 | 0.00 | 0.00 | 1,400,000.00 |
| Mejoramiento de aulas multigrado en el centro escolar Ríos de Agua Viva en Rosita | 2,130,052.53 | 0.00 | 933,270.15 | 933,270.15 | 1,196,782.38 |
| Mejoramiento del centro escolar La Pita del Jobo en Wiwilí de Nueva Segovia | 1,400,000.00 | 0.00 | 0.00 | 0.00 | 1,400,000.00 |
| Mejoramiento de aulas multigrado en el centro escolar El Milagro en Rosita | 2,130,052.53 | 0.00 | 939,382.52 | 939,382.52 | 1,190,670.01 |
| Mejoramiento del centro escolar Linda Vista de Palo Prieto en Wiwilí de Nueva Segovia | 1,400,000.00 | 0.00 | 0.00 | 0.00 | 1,400,000.00 |
| Mejoramiento de aulas multigrado en el centro escolar Jesús de la Buena Esperanza en Boaco | 1,494,134.16 | 0.00 | 680,043.33 | 680,043.33 | 814,090.83 |
| Mejoramiento del centro escolar San José en Matiguás | 1,400,000.00 | 0.00 | 0.00 | 0.00 | 1,400,000.00 |
| Mejoramiento del centro escolar Las Veguitas en El Tuma - La Dalia | 1,400,000.00 | 0.00 | 0.00 | 0.00 | 1,400,000.00 |
| Mejoramiento de aulas multigrado en el centro escolar San Isidro en Rosita | 2,130,052.53 | 0.00 | 933,270.15 | 933,270.15 | 1,196,782.38 |
| Mejoramiento de aulas multigrado en el centro escolar La Esperanza en Rancho Grande | 1,790,613.45 | 0.00 | 833,750.90 | 833,750.90 | 956,862.55 |
| Mejoramiento de aula multigrado en el centro escolar Andrés Castro en Masaya | 0.00 | 0.00 | 0.00 | 0.00 | 0.00 |
| Mejoramiento de aula multigrado en el centro escolar Cerro Grande en San Ramón | 0.00 | 0.00 | 0.00 | 0.00 | 0.00 |
| Mejoramiento de aulas multigrado en el centro escolar Ebenezer en Rosita | 2,130,052.53 | 0.00 | 1,096,517.60 | 1,096,517.60 | 1,033,534.93 |
| Mejoramiento de aulas multigrado en el centro escolar Pablo Antonio Cuadra en Rancho Grande | 1,690,613.45 | 0.00 | 783,750.89 | 783,750.89 | 906,862.56 |
| Mejoramiento de aula multigrado en el centro escolar Arlen Siu en Rancho Grande | 0.00 | 0.00 | 0.00 | 0.00 | 0.00 |
| Mejoramiento de aulas multigrado en el centro escolar Cerro Grande en Rancho Grande | 1,790,613.45 | 0.00 | 833,750.90 | 833,750.90 | 956,862.55 |
| Mejoramiento del centro escolar El Moradón en Murra | 0.00 | 0.00 | 0.00 | 0.00 | 0.00 |
| Mejoramiento de aula multigrado en el centro escolar Lirios del Valle en Waslala | 0.00 | 0.00 | 0.00 | 0.00 | 0.00 |
| Mejoramiento de aulas multigrado en el centro escolar Los Pinos en Rancho Grande | 1,690,613.45 | 0.00 | 833,750.90 | 833,750.90 | 856,862.55 |
| Mejoramiento de aula multigrado en el centro Escolar Salomón Ibarra en El Rama | 0.00 | 0.00 | 0.00 | 0.00 | 0.00 |
| Mejoramiento de aulas multigrado en el centro escolar Cristóbal Avilés en Camaoapa | 1,656,453.05 | 0.00 | 737,530.36 | 737,530.36 | 918,922.69 |
| Mejoramiento de aulas multigrado en el centro escolar Rafaela Herrera en Boaco | 1,494,134.16 | 0.00 | 680,043.33 | 680,043.33 | 814,090.83 |
| Mejoramiento de aulas multigrado en el centro escolar Buenos Aires en Rosita | 2,030,052.53 | 0.00 | 939,382.52 | 939,382.52 | 1,090,670.01 |
| Mejoramiento de aula multigrado en el centro escolar Caño La Cruz en Waslala | 0.00 | 0.00 | 0.00 | 0.00 | 0.00 |
| Mejoramiento de aula multigrado en el centro escolar Nueva Luz en El Castillo | 0.00 | 0.00 | 0.00 | 0.00 | 0.00 |
| Mejoramiento del centro escolar Chachagua en Murra | 1,400,000.00 | 0.00 | 0.00 | 0.00 | 1,400,000.00 |
| Mejoramiento de aulas multigrado en el centro escolar Banazuna en Rosita | 2,030,052.53 | 0.00 | 939,382.52 | 939,382.52 | 1,090,670.01 |
| Mejoramiento de aula multigrado en el centro escolar La Aldea en San Ramón | 0.00 | 0.00 | 0.00 | 0.00 | 0.00 |
| Mejoramiento del centro escolar San Manuel en La Libertad | 1,400,000.00 | 0.00 | 0.00 | 0.00 | 1,400,000.00 |
| Mejoramiento de aulas multigrado en el centro escolar Estrella de Belén en Rosita | 2,130,052.53 | 0.00 | 961,906.33 | 961,906.33 | 1,168,146.20 |
| Mejoramiento del centro escolar Antonio Mairena en El Ayote | 1,400,000.00 | 0.00 | 0.00 | 0.00 | 1,400,000.00 |
| Mejoramiento del centro escolar Monseñor Carlos Santi en Rancho Grande | 1,400,000.00 | 0.00 | 0.00 | 0.00 | 1,400,000.00 |
| Mejoramiento de aulas multigrado en el centro escolar Camilo Ortega en Rancho Grande | 1,790,613.45 | 0.00 | 833,750.90 | 833,750.90 | 956,862.55 |
| Mejoramiento del centro escolar Peñas Blancas en El Cuá | 1,400,000.00 | 0.00 | 0.00 | 0.00 | 1,400,000.00 |
| Mejoramiento de aula multigrado en el centro escolar Puertas del Cielo en Siuna | 0.00 | 0.00 | 0.00 | 0.00 | 0.00 |
| Mejoramiento de aula multigrado en el centro escolar Gabriela Mistral en Waslala | 0.00 | 0.00 | 0.00 | 0.00 | 0.00 |
| Mejoramiento de aula multigrado en el centro escolar Guardabarranco en Paiwas | 0.00 | 0.00 | 0.00 | 0.00 | 0.00 |
| Mejoramiento de aulas multigrado en el centro escolar Jardín Infantil en Rosita | 2,130,052.53 | 0.00 | 939,382.52 | 939,382.52 | 1,190,670.01 |
| Mejoramiento de aulas multigrado en el centro escolar Jardín del Edén en Rosita | 2,130,052.53 | 0.00 | 939,382.52 | 939,382.52 | 1,190,670.01 |
| Mejoramiento del centro escolar San Francisco de Asís en Matiguás | 1,400,000.00 | 0.00 | 0.00 | 0.00 | 1,400,000.00 |
| Mejoramiento de aula multigrado en el centro escolar La Esperanza en Rosita | 0.00 | 0.00 | 0.00 | 0.00 | 0.00 |
| Mejoramiento de aula multigrado en el centro escolar El Aguacate en La Cruz de Rio Grande | 0.00 | 0.00 | 0.00 | 0.00 | 0.00 |
| Mejoramiento de aula multigrado en el centro escolar 2 de Junio en Siuna | 0.00 | 0.00 | 0.00 | 0.00 | 0.00 |
| Mejoramiento del centro escolar José Dimas González en El Tuma - La Dalia | 1,400,000.00 | 0.00 | 0.00 | 0.00 | 1,400,000.00 |
| Mejoramiento del centro escolar Santa Esther en El Rama | 1,400,000.00 | 0.00 | 0.00 | 0.00 | 1,400,000.00 |
| Mejoramiento de aulas multigrado en el centro escolar Nueva América en Rosita | 2,030,052.53 | 0.00 | 933,270.15 | 933,270.15 | 1,096,782.38 |
| Dotación de Pupitres y Set de Mobiliario para Maestros | 23,400,000.00 | 0.00 | 11,715,815.26 | 11,715,815.26 | 11,684,184.74 |
| Mejoramiento de aulas multigrado en el centro escolar Panales N°1 en El Sauce | 1,624,751.18 | 0.00 | 780,819.77 | 780,819.77 | 843,931.41 |
| Mejoramiento de aula multigrado en el centro escolar Fray Antonio de Valdivieso en Waslala | 0.00 | 0.00 | 0.00 | 0.00 | 0.00 |
| Mejoramiento de aula multigrados en el centro escolar Angosturas Iyas Sector N°1 en Waslala | 0.00 | 0.00 | 0.00 | 0.00 | 0.00 |

FILTRADO POR :

PARAMETROS ESPECIALES: Mes Inicial (MM)=1 / Mes Final (MM)=9 / Programa Especifico=7

PRODUCCION 2016

Cuadro No. 22

SUBSISTEMA : SIEP
 APLICACION : SIEP
 ENTIDAD : DGP
 USUARIO : DGP027

PRODUCCION 2016
 MINISTERIO DE HACIENDA Y CREDITO PUBLICO
 DETALLE DEL GASTO PARA PROGRAMAS DE COMBATE A LA POBREZA 2016,
 LEY N° 898

PAGINA: 3 de 6
 FECHA: 07/10/2016
 HORA: 05:16:55 PM
 REPORTE: PRPSIEP125J

ACTUALIZADO Y DEVENGADO (CORDOBAS)
 DE: ENERO A: SEPTIEMBRE

| INSTITUCION | PRESUPUESTO ACTUALIZADO | DEVENGADO | | | SALDO POR DEVENGAR |
|--|----------------------------|-----------------------|-----------------------|-----------------------|-----------------------|
| | | CORRIENTE | CAPITAL | TOTAL | |
| MINISTERIO DE EDUCACIÓN | | | | | |
| EDUCACIÓN PRIMARIA | | | | | |
| Mejoramiento de aula multigrado en el centro escolar José de la Cruz Mena en Bluefields | 0.00 | 0.00 | 0.00 | 0.00 | 0.00 |
| Mejoramiento del centro escolar El Encanto en El Tuma - La Dalia | 1,400,000.00 | 0.00 | 0.00 | 0.00 | 1,400,000.00 |
| Mejoramiento de aula multigrados en el centro escolar Agradecimiento de Dios en Rosita | 0.00 | 0.00 | 0.00 | 0.00 | 0.00 |
| Mejoramiento de aulas multigrado en el centro escolar San Miguel en Rosita | 2,130,052.53 | 0.00 | 933,270.15 | 933,270.15 | 1,196,782.38 |
| Mejoramiento de aulas multigrado en el centro escolar Waspado Kukalaya #1 en Rosita | 2,130,052.53 | 0.00 | 933,270.15 | 933,270.15 | 1,196,782.38 |
| Mejoramiento de aulas multigrado en el centro escolar Kukalaya 2 en Rosita | 2,130,052.53 | 0.00 | 939,382.52 | 939,382.52 | 1,190,670.01 |
| Mejoramiento de aula multigrado en el centro escolar La Unión en La Cruz de Rio Grande | 0.00 | 0.00 | 0.00 | 0.00 | 0.00 |
| Mejoramiento de aula multigrado en el centro escolar Izarid Taleno en Muelle de los Bueyes | 0.00 | 0.00 | 0.00 | 0.00 | 0.00 |
| Mejoramiento de aula multigrado en el centro escolar El Manantial Parroquia en Waslala | 0.00 | 0.00 | 0.00 | 0.00 | 0.00 |
| Mejoramiento de aula multigrado en el centro escolar La Reforma en El Tortuguero | 0.00 | 0.00 | 0.00 | 0.00 | 0.00 |
| Mejoramiento del centro escolar Samaria en El Ayote | 1,400,000.00 | 0.00 | 0.00 | 0.00 | 1,400,000.00 |
| Mejoramiento de aula multigrado en el centro escolar José Santos Dolmus en Siuna | 0.00 | 0.00 | 0.00 | 0.00 | 0.00 |
| Mejoramiento de aulas multigrado en el centro escolar Sendero de Luz en Rosita | 2,130,052.53 | 0.00 | 933,270.15 | 933,270.15 | 1,196,782.38 |
| Mejoramiento de aula multigrados en el centro escolar Flor de Pino N°3 en Waslala | 0.00 | 0.00 | 0.00 | 0.00 | 0.00 |
| Mejoramiento de aulas multigrado en el centro escolar Tercio Pelo en Rosita | 2,130,052.53 | 0.00 | 933,270.15 | 933,270.15 | 1,196,782.38 |
| EDUCACIÓN SECUNDARIA | 81,413,547.00 | 0.00 | 20,527,806.97 | 20,527,806.97 | 60,885,740.03 |
| Mejoramiento del instituto Benjamín Zeledón en Potosí | 21,544,591.00 | 0.00 | 5,892,526.47 | 5,892,526.47 | 15,652,064.53 |
| Mejoramiento del instituto nacional de occidente en León | 33,439,199.00 | 0.00 | 14,635,280.50 | 14,635,280.50 | 18,803,918.50 |
| Mejoramiento del instituto nacional de Bella Cruz (15 de Julio) en Ciudad Sandino | 26,429,757.00 | 0.00 | 0.00 | 0.00 | 26,429,757.00 |
| EDUCACIÓN PREESCOLAR | 115,901,491.00 | 115,901,491.00 | 0.00 | 115,901,491.00 | 0.00 |
| Seguridad Alimentaria y Nutricional Educación Inicial (PREESCOLAR) | 115,901,491.00 | 115,901,491.00 | 0.00 | 115,901,491.00 | 0.00 |
| MINISTERIO DE TRANSPORTE E INFRAESTRUCTURA | 57,412,967.00 | 0.00 | 25,356,659.31 | 25,356,659.31 | 32,056,307.69 |
| CONSTRUCCIÓN DE CARRETERAS | | | | | |
| Supervisión para el mejoramiento del camino El Rama - Empalme Kukra Hill - Laguna de Perlas | 333,487.00 | 0.00 | 0.00 | 0.00 | 333,487.00 |
| Estudio de factibilidad y diseño para el mejoramiento del camino Wapí-El Tortuguero | 1,576,519.00 | 0.00 | 50,000.00 | 50,000.00 | 1,526,519.00 |
| Administración del proyecto mejoramiento de la carretera Rancho Rojo - La Calamidad | 1,829,320.00 | 0.00 | 1,265,800.71 | 1,265,800.71 | 563,519.29 |
| Estudio de factibilidad y diseño para el mejoramiento del camino Estelí-El Aceituno-El Sauce | 13,824,600.00 | 0.00 | 4,314,106.20 | 4,314,106.20 | 9,510,493.80 |
| Estudio de factibilidad y diseño para el mejoramiento del camino El Comején - Waslala | 0.00 | 0.00 | 0.00 | 0.00 | 0.00 |
| Estudio de factibilidad y diseño para el mejoramiento del camino Macuelizo - Santa María en el departamento de | 0.00 | 0.00 | 0.00 | 0.00 | 0.00 |
| Estudio de factibilidad y diseño para el mejoramiento del camino Comalapa-Cuapa | 6,280,042.00 | 0.00 | 1,915,502.34 | 1,915,502.34 | 4,364,539.66 |
| Mejoramiento de la carretera Rancho Rojo - La Calamidad | 686,880.00 | 0.00 | 68,751.18 | 68,751.18 | 618,128.82 |
| Factibilidad y diseño para el mejoramiento del camino empalme Masigüe-La Embajada-Río Quisaura-Villa Sigüea | 8,479,627.00 | 0.00 | 5,513,231.94 | 5,513,231.94 | 2,966,395.06 |
| Mejoramiento del camino Empalme Terrabona - Terrabona | 2,038,884.00 | 0.00 | 1,500,000.00 | 1,500,000.00 | 538,884.00 |
| Mejoramiento del camino El Rama - Empalme Kukra Hill - Laguna de Perlas, Tramo II: Est. 312+985 - Est. 286+695 | 9,616,976.50 | 0.00 | 0.00 | 0.00 | 9,616,976.50 |
| Estudio de factibilidad y diseño para el mejoramiento del camino La Esperanza - Wapí | 11,757,524.00 | 0.00 | 10,729,266.94 | 10,729,266.94 | 1,028,257.06 |
| Mejoramiento del camino El Rama - Empalme Kukra Hill - Laguna de Perlas | 0.00 | 0.00 | 0.00 | 0.00 | 0.00 |
| Supervisión para el mejoramiento de la carretera Rancho Rojo - La Calamidad | 989,107.00 | 0.00 | 0.00 | 0.00 | 989,107.00 |
| Mejoramiento del camino El Rama - Empalme Kukra Hill - Laguna de Perlas, Tramo I: Est. 339+275 - Est. 312+985 | 0.50 | 0.00 | 0.00 | 0.00 | 0.50 |
| ASIGNACIONES Y SUBVENCIONES | 291,573,995.00 | 0.00 | 186,382,477.00 | 186,382,477.00 | 105,191,518.00 |
| FONDO DE INVERSIÓN SOCIAL DE EMERGENCIA | | | | | |
| Reemplazo del mercado de Ciudad Sandino | 15,999,995.00 | 0.00 | 4,943,999.00 | 4,943,999.00 | 11,055,996.00 |
| EMPRESA NICARAGÜENSE DE ACUEDUCTOS Y ALCANTARILLADOS SANITAF | 14,748,000.00 | 0.00 | 11,083,082.00 | 11,083,082.00 | 3,664,918.00 |
| Construcción de pozos en el Municipio de Villa Sandino | 1,978,000.00 | 0.00 | 1,978,000.00 | 1,978,000.00 | 0.00 |

FILTRADO POR :

PARAMETROS ESPECIALES: Mes Inicial (MM)=1 / Mes Final (MM)=9 / Programa Especifico=7

PRODUCCION 2016

Cuadro No. 22

SUBSISTEMA : SIEP
 APLICACION : SIEP
 ENTIDAD : DGP
 USUARIO : DGP027

PRODUCCION 2016
 MINISTERIO DE HACIENDA Y CREDITO PUBLICO
 DETALLE DEL GASTO PARA PROGRAMAS DE COMBATE A LA POBREZA 2016,
 LEY N° 898

PAGINA: 4 de 6
 FECHA: 07/10/2016
 HORA: 05:16:55 PM
 REPORTE: PRPSIEP125J

ACTUALIZADO Y DEVENGADO (CORDOBAS)
 DE: ENERO A: SEPTIEMBRE

| INSTITUCION | PRESUPUESTO ACTUALIZADO | DEVENGADO | | | SALDO POR DEVENGAR |
|---|----------------------------|-------------|-----------------------|-----------------------|-----------------------|
| | | CORRIENTE | CAPITAL | TOTAL | |
| ASIGNACIONES Y SUBVENCIONES | | | | | |
| EMPRESA NICARAGÜENSE DE ACUEDUCTOS Y ALCANTARILLADOS SANITAF | | | | | |
| Construcción de pozos en el Municipio de Jinotega | 1,804,000.00 | 0.00 | 1,804,000.00 | 1,804,000.00 | 0.00 |
| Construcción de pozos en el Municipio de Sébaco | 1,430,000.00 | 0.00 | 1,430,000.00 | 1,430,000.00 | 0.00 |
| Unidad ejecutora del proyecto de mejoramiento del sistema de tratamiento de aguas residuales de Managua | 970,000.00 | 0.00 | 483,082.00 | 483,082.00 | 486,918.00 |
| Equipamiento de pozos en el Municipio de San Carlos | 1,200,000.00 | 0.00 | 0.00 | 0.00 | 1,200,000.00 |
| Construcción de pozos en el Municipio de Buenos Aires | 948,000.00 | 0.00 | 948,000.00 | 948,000.00 | 0.00 |
| Equipamiento de pozos en el Municipio de Sebaco | 1,080,000.00 | 0.00 | 1,080,000.00 | 1,080,000.00 | 0.00 |
| Equipamiento de pozos en el Municipio de Jinotega | 1,080,000.00 | 0.00 | 1,080,000.00 | 1,080,000.00 | 0.00 |
| Equipamiento de pozos en el Municipio de Buenos Aires | 1,080,000.00 | 0.00 | 1,080,000.00 | 1,080,000.00 | 0.00 |
| Equipamiento de pozos en el Municipio de Villa Sandino | 1,200,000.00 | 0.00 | 1,200,000.00 | 1,200,000.00 | 0.00 |
| Construcción de pozos en el Municipio de San Carlos | 1,978,000.00 | 0.00 | 0.00 | 0.00 | 1,978,000.00 |
| INSTITUTO DE LA VIVIENDA URBANA Y RURAL | 235,826,000.00 | 0.00 | 157,855,396.00 | 157,855,396.00 | 77,970,604.00 |
| Construcción de viviendas en el casco urbano de Jinotega, Jinotega | 1,788,731.00 | 0.00 | 1,788,731.00 | 1,788,731.00 | 0.00 |
| Construcción de viviendas en el Barrio Cama y Desayuno en San Juan de Nicaragua, Río San Juan | 1,129,720.00 | 0.00 | 1,129,720.00 | 1,129,720.00 | 0.00 |
| Construcción de viviendas en las comunidades de Molino Norte, La Perla, Nuestra Tierra, Bijague Sur, Mesas Sur, Agua Fría y Siales Alemania, en Matagalpa | 5,723,940.00 | 0.00 | 5,723,940.00 | 5,723,940.00 | 0.00 |
| Construcción de viviendas en San Fernando, sector 02, Nueva Segovia | 1,703,275.00 | 0.00 | 1,703,275.00 | 1,703,275.00 | 0.00 |
| Construcción de viviendas a familias protagonistas de ingresos moderados a nivel nacional | 0.00 | 0.00 | 0.00 | 0.00 | 0.00 |
| Construcción de viviendas en comunidades y casco urbano de La Concordia, Jinotega | 1,260,100.00 | 0.00 | 1,260,100.00 | 1,260,100.00 | 0.00 |
| Construcción de viviendas en Urbanización Villa Sol, sector 03, Managua, Managua | 57,240.00 | 0.00 | 57,240.00 | 57,240.00 | 0.00 |
| Construcción de viviendas en León, sector 02 | 1,981,360.00 | 0.00 | 1,981,360.00 | 1,981,360.00 | 0.00 |
| Construcción de viviendas en Barrio Los Sabogales, Masaya | 3,434,364.00 | 0.00 | 3,434,364.00 | 3,434,364.00 | 0.00 |
| Construcción de viviendas en Urbanización Ciudad El Doral, sector 14, Mateare, Managua | 1,030,310.00 | 0.00 | 1,030,310.00 | 1,030,310.00 | 0.00 |
| Seguimiento y asistencia técnica para construcción y mejoramiento de viviendas a nivel nacional | 15,000,000.00 | 0.00 | 0.00 | 0.00 | 15,000,000.00 |
| Construcción de viviendas en Urbanización Praderas de Nuevo León, sector 09, León | 2,003,380.00 | 0.00 | 2,003,380.00 | 2,003,380.00 | 0.00 |
| Construcción de viviendas en Somotillo, Chinandega | 822,816.00 | 0.00 | 822,816.00 | 822,816.00 | 0.00 |
| Construcción de viviendas en Urbanización Villa Sol, sector 04, Managua, Managua | 286,197.00 | 0.00 | 286,197.00 | 286,197.00 | 0.00 |
| Construcción de viviendas en Diriamba, Carazo | 57,240.00 | 0.00 | 57,240.00 | 57,240.00 | 0.00 |
| Construcción de viviendas en el Barrio Herminia Maldonado, San Juan de Limay, Estelí | 1,633,750.00 | 0.00 | 1,633,750.00 | 1,633,750.00 | 0.00 |
| Construcción de viviendas en Urbanización Ciudad El Doral, sector 08, Mateare, Managua | 572,395.00 | 0.00 | 572,395.00 | 572,395.00 | 0.00 |
| Construcción de viviendas en Urbanización Buena Esperanza, sector 02, La Concepción, Masaya | 3,348,505.00 | 0.00 | 3,348,505.00 | 3,348,505.00 | 0.00 |
| Construcción de viviendas en Villa Trinidad, La Trinidad, Estelí | 8,942,406.00 | 0.00 | 8,942,406.00 | 8,942,406.00 | 0.00 |
| Construcción de Viviendas en Urbanización Praderas del Mombacho, sector 4, Granada, Granada | 57,240.00 | 0.00 | 57,240.00 | 57,240.00 | 0.00 |
| Construcción de viviendas en Urbanización Villa Casteleón, sector 03, León | 171,718.00 | 0.00 | 171,718.00 | 171,718.00 | 0.00 |
| Construcción de viviendas en Urbanización Praderas de Cofradía, sector 10, Nindirí, Masaya | 515,155.00 | 0.00 | 515,155.00 | 515,155.00 | 0.00 |
| Construcción de viviendas en Urbanización Praderas de Nuevo León, sector 10, León | 1,087,550.00 | 0.00 | 1,087,550.00 | 1,087,550.00 | 0.00 |
| Construcción de módulos sanitarios en viviendas de Granada, Granada | 5,862,975.00 | 0.00 | 5,862,975.00 | 5,862,975.00 | 0.00 |
| Construcción de viviendas en San Nicolás, sector 02, Estelí | 477,960.00 | 0.00 | 477,960.00 | 477,960.00 | 0.00 |
| Construcción de viviendas en Urbanización Ciudad El Doral, sector 11, Mateare, Managua | 1,144,790.00 | 0.00 | 1,144,790.00 | 1,144,790.00 | 0.00 |
| Construcción de viviendas en Barrio Gracias a Dios, La Concepción, Masaya | 2,489,915.00 | 0.00 | 2,489,915.00 | 2,489,915.00 | 0.00 |
| Construcción de viviendas en Molino Norte, Matagalpa | 343,436.00 | 0.00 | 343,436.00 | 343,436.00 | 0.00 |
| Construcción de viviendas en Urbanización Praderas de Cofradía, sector 09, Nindirí, Masaya | 57,240.00 | 0.00 | 57,240.00 | 57,240.00 | 0.00 |
| Construcción de viviendas en Urbanización Buena Esperanza, sector 03, La Concepción, Masaya | 8,943,656.00 | 0.00 | 8,943,656.00 | 8,943,656.00 | 0.00 |
| Construcción de viviendas en Urbanización Praderas de Xilotepe, Jinotepe, Carazo | 171,718.00 | 0.00 | 171,718.00 | 171,718.00 | 0.00 |
| Construcción de viviendas en Urbanización Ciudad El Doral, sector 07, Mateare, Managua | 3,720,560.00 | 0.00 | 3,720,560.00 | 3,720,560.00 | 0.00 |
| Construcción de viviendas en el casco urbano de Jinotega sector 02, Jinotega | 3,577,462.00 | 0.00 | 3,577,462.00 | 3,577,462.00 | 0.00 |
| Construcción de viviendas en Urbanización Praderas de Cofradía, sector 06, Nindirí, Masaya | 57,240.00 | 0.00 | 57,240.00 | 57,240.00 | 0.00 |
| Construcción de viviendas en Barrio Sonrisa de Dios, Nagarote, León | 1,187,718.00 | 0.00 | 1,187,718.00 | 1,187,718.00 | 0.00 |
| Construcción de viviendas en Urbanización San Francisco, sector 03, Ciudad Sandino, Managua | 400,675.00 | 0.00 | 400,675.00 | 400,675.00 | 0.00 |

FILTRADO POR :

PARAMETROS ESPECIALES: Mes Inicial (MM)=1 / Mes Final (MM)=9 / Programa Especifico=7

PRODUCCION 2016

Cuadro No. 22

SUBSISTEMA : SIEP
 APLICACION : SIEP
 ENTIDAD : DGP
 USUARIO : DGP027

PRODUCCION 2016
 MINISTERIO DE HACIENDA Y CREDITO PUBLICO
 DETALLE DEL GASTO PARA PROGRAMAS DE COMBATE A LA POBREZA 2016,
 LEY N° 898

PAGINA: 5 de 6
 FECHA: 07/10/2016
 HORA: 05:16:55 PM
 REPORTE: PRPSIEP125J

ACTUALIZADO Y DEVENGADO (CORDOBAS)
 DE: ENERO A: SEPTIEMBRE

| INSTITUCION | PRESUPUESTO ACTUALIZADO | DEVENGADO | | | SALDO POR DEVENGAR |
|---|----------------------------|-----------|--------------|--------------|-----------------------|
| | | CORRIENTE | CAPITAL | TOTAL | |
| ASIGNACIONES Y SUBVENCIONES | | | | | |
| INSTITUTO DE LA VIVIENDA URBANA Y RURAL | | | | | |
| Construcción de viviendas en Urbanización Vistas del Momotombo, Mateare, Managua | 57,240.00 | 0.00 | 57,240.00 | 57,240.00 | 0.00 |
| Construcción de viviendas en Barrio El Limonal, sector 02, Chinandega, Chinandega | 9,228,563.00 | 0.00 | 9,228,563.00 | 9,228,563.00 | 0.00 |
| Construcción de viviendas en San Juan de Limay, Estelí | 1,375,950.00 | 0.00 | 1,375,950.00 | 1,375,950.00 | 0.00 |
| Construcción de viviendas en Urbanización Ciudad El Doral, sector 10, Mateare, Managua | 1,946,140.00 | 0.00 | 1,946,140.00 | 1,946,140.00 | 0.00 |
| Construcción de viviendas en Urbanización El Pueblo Presidente, sector 07, Quezalguaque, León | 2,860,000.00 | 0.00 | 2,860,000.00 | 2,860,000.00 | 0.00 |
| Construcción de viviendas en las Comunidades Indígenas Rama Kay, Laguna de Perlas y Awaltara, RACCS | 1,717,182.00 | 0.00 | 1,717,182.00 | 1,717,182.00 | 0.00 |
| Construcción de viviendas en Sabana Grande, Managua | 57,240.00 | 0.00 | 57,240.00 | 57,240.00 | 0.00 |
| Construcción de viviendas en Somotillo, sector 02, Chinandega | 2,146,477.00 | 0.00 | 2,146,477.00 | 2,146,477.00 | 0.00 |
| Construcción de viviendas en San Rafael del Sur, sector 02, Managua | 228,958.00 | 0.00 | 228,958.00 | 228,958.00 | 0.00 |
| Construcción de viviendas en Urbanización San Francisco, sector 02, Ciudad Sandino, Managua | 629,633.00 | 0.00 | 629,633.00 | 629,633.00 | 0.00 |
| Construcción de Vivienda en Urbanización San Andrés sector 07, Ciudad Sandino, Managua | 286,197.00 | 0.00 | 286,197.00 | 286,197.00 | 0.00 |
| Construcción de viviendas en Urbanización San Andrés, sector 06, Ciudad Sandino, Managua | 1,717,180.00 | 0.00 | 1,717,180.00 | 1,717,180.00 | 0.00 |
| Construcción de viviendas en Urbanización Villa Milagro, sector 08, Managua | 114,480.00 | 0.00 | 114,480.00 | 114,480.00 | 0.00 |
| Construcción de Viviendas en Urbanización Villa Sol, sector 05, Managua, Managua | 228,958.00 | 0.00 | 228,958.00 | 228,958.00 | 0.00 |
| Construcción de Viviendas en Urbanización Villa Sol, sector 06, Managua, Managua | 171,718.00 | 0.00 | 171,718.00 | 171,718.00 | 0.00 |
| Construcción de viviendas en Corinto, Chinandega | 7,153,925.00 | 0.00 | 7,153,925.00 | 7,153,925.00 | 0.00 |
| Construcción de viviendas en Urbanización Praderas del Mombacho, sector 02, Granada, Granada | 57,240.00 | 0.00 | 57,240.00 | 57,240.00 | 0.00 |
| Construcción de viviendas en Estelí | 1,853,900.00 | 0.00 | 1,853,900.00 | 1,853,900.00 | 0.00 |
| Construcción de viviendas en Larreynaga - Malpaisillo, León | 6,010,137.00 | 0.00 | 6,010,137.00 | 6,010,137.00 | 0.00 |
| Construcción de viviendas en Urbanización Villa Milagro, sector 07, Managua | 114,480.00 | 0.00 | 114,480.00 | 114,480.00 | 0.00 |
| Construcción de viviendas en Urbanización Villa Casteleón, León | 171,718.00 | 0.00 | 171,718.00 | 171,718.00 | 0.00 |
| Construcción de viviendas en San Nicolás, Estelí | 955,920.00 | 0.00 | 955,920.00 | 955,920.00 | 0.00 |
| Construcción de viviendas en Urbanización Villa Sol, sector 02, Managua, Managua | 57,240.00 | 0.00 | 57,240.00 | 57,240.00 | 0.00 |
| Construcción de viviendas en el casco urbano de Jinotega, sector 03, Jinotega | 3,577,462.00 | 0.00 | 3,577,462.00 | 3,577,462.00 | 0.00 |
| Construcción de viviendas en Urbanización Praderas del Mombacho, sector 03, Granada, Granada | 57,240.00 | 0.00 | 57,240.00 | 57,240.00 | 0.00 |
| Construcción de viviendas en Urbanización Praderas de Cofradía, sector 05, Nindirí, Masaya | 171,718.00 | 0.00 | 171,718.00 | 171,718.00 | 0.00 |
| Construcción de viviendas en Urbanización Villa Casteleón, sector 02, León | 57,240.00 | 0.00 | 57,240.00 | 57,240.00 | 0.00 |
| Construcción de viviendas en Urbanización Ciudad El Doral, sector 12, Mateare, Managua | 973,070.00 | 0.00 | 973,070.00 | 973,070.00 | 0.00 |
| Construcción de viviendas en el casco urbano de Granada, Granada | 171,718.00 | 0.00 | 171,718.00 | 171,718.00 | 0.00 |
| Construcción de viviendas en Nuevo Amanecer No.3, La Trinidad, Estelí | 1,955,300.00 | 0.00 | 1,955,300.00 | 1,955,300.00 | 0.00 |
| Construcción de viviendas en Estelí | 4,121,237.00 | 0.00 | 4,121,237.00 | 4,121,237.00 | 0.00 |
| Construcción de viviendas en Urbanización Villa Milagro, sector 06, Managua | 286,197.00 | 0.00 | 286,197.00 | 286,197.00 | 0.00 |
| Construcción de viviendas a familias protagonistas de ingresos bajos a nivel nacional | 62,970,604.00 | 0.00 | 0.00 | 0.00 | 62,970,604.00 |
| Construcción de viviendas en el casco urbano de Granada, sector 02, Granada | 228,958.00 | 0.00 | 228,958.00 | 228,958.00 | 0.00 |
| Construcción de viviendas en Urbanización Praderas del Mombacho, Granada, Granada | 171,718.00 | 0.00 | 171,718.00 | 171,718.00 | 0.00 |
| Construcción de viviendas en San Rafael del Sur, Managua | 5,499,780.00 | 0.00 | 5,499,780.00 | 5,499,780.00 | 0.00 |
| Construcción de viviendas en Urbanización San Miguel, Ciudad Sandino, Managua | 400,675.00 | 0.00 | 400,675.00 | 400,675.00 | 0.00 |
| Construcción de viviendas en la zona rural de San Francisco Libre, Managua | 1,788,731.00 | 0.00 | 1,788,731.00 | 1,788,731.00 | 0.00 |
| Construcción de viviendas en Urbanización San Francisco, sector 04, Ciudad Sandino, Managua | 171,718.00 | 0.00 | 171,718.00 | 171,718.00 | 0.00 |
| Construcción de viviendas en Urbanización San Francisco, sector 05, Ciudad Sandino, Managua | 57,240.00 | 0.00 | 57,240.00 | 57,240.00 | 0.00 |
| Construcción de viviendas en Urbanización Praderas de Cofradía, sector 07, Nindirí, Masaya | 228,958.00 | 0.00 | 228,958.00 | 228,958.00 | 0.00 |
| Construcción de viviendas en Barrio Familias Unidas, El Júcaro, Nueva Segovia | 1,788,480.00 | 0.00 | 1,788,480.00 | 1,788,480.00 | 0.00 |
| Construcción de viviendas en Nandaime, Granada | 1,810,450.00 | 0.00 | 1,810,450.00 | 1,810,450.00 | 0.00 |
| Construcción de viviendas en San Fernando, Nueva Segovia | 695,215.00 | 0.00 | 695,215.00 | 695,215.00 | 0.00 |
| Construcción de viviendas en León | 2,091,887.00 | 0.00 | 2,091,887.00 | 2,091,887.00 | 0.00 |
| Construcción de viviendas en Urbanización Buena Esperanza, La Concepción, Masaya | 5,723,940.00 | 0.00 | 5,723,940.00 | 5,723,940.00 | 0.00 |
| Construcción de viviendas en Colonia El Maestro, sector 02, San Francisco del Norte, Chinandega | 1,001,550.00 | 0.00 | 1,001,550.00 | 1,001,550.00 | 0.00 |

FILTRADO POR :

PARAMETROS ESPECIALES: Mes Inicial (MM)=1 / Mes Final (MM)=9 / Programa Especifico=7

PRODUCCION 2016

Cuadro No. 22

SUBSISTEMA : SIEP
 APLICACION : SIEP
 ENTIDAD : DGP
 USUARIO : DGP027

PRODUCCION 2016
 MINISTERIO DE HACIENDA Y CREDITO PUBLICO
 DETALLE DEL GASTO PARA PROGRAMAS DE COMBATE A LA POBREZA 2016,
 LEY N° 898

PAGINA: 6 de 6
 FECHA: 07/10/2016
 HORA: 05:16:55 PM
 REPORTE: PRPSIEP125J

ACTUALIZADO Y DEVENGADO (CORDOBAS)
 DE: ENERO A: SEPTIEMBRE

| INSTITUCION | PRESUPUESTO ACTUALIZADO | DEVENGADO | | | SALDO POR DEVENGAR |
|--|----------------------------|-----------------------|-----------------------|-----------------------|-----------------------|
| | | CORRIENTE | CAPITAL | TOTAL | |
| ASIGNACIONES Y SUBVENCIONES | | | | | |
| INSTITUTO DE LA VIVIENDA URBANA Y RURAL | | | | | |
| Construcción de viviendas en Bluefields, RACCS | 638,220.00 | 0.00 | 638,220.00 | 638,220.00 | 0.00 |
| Construcción de módulos sanitarios en viviendas de Santo Domingo, Chontales | 715,493.00 | 0.00 | 715,493.00 | 715,493.00 | 0.00 |
| Construcción de viviendas en Urbanización Praderas de Cofradía, sector 08, Nindirí, Masaya | 114,480.00 | 0.00 | 114,480.00 | 114,480.00 | 0.00 |
| Construcción de viviendas en Urbanización Cmdte. Tomas Borge, Somoto, Madriz | 11,948,725.00 | 0.00 | 11,948,725.00 | 11,948,725.00 | 0.00 |
| Construcción de viviendas en sector 12, Ciudad Sandino, Managua | 429,295.00 | 0.00 | 429,295.00 | 429,295.00 | 0.00 |
| Construcción de viviendas en Urbanización Hugo Rafael Chávez Frías, Mozonte, Nueva Segovia | 1,788,731.00 | 0.00 | 1,788,731.00 | 1,788,731.00 | 0.00 |
| Construcción de vivienda en Urbanización Praderas de Nuevo León, sector 11, León | 744,112.00 | 0.00 | 744,112.00 | 744,112.00 | 0.00 |
| Construcción de viviendas en Urbanización Ciudad El Doral, sector 09, Mateare, Managua | 2,346,815.00 | 0.00 | 2,346,815.00 | 2,346,815.00 | 0.00 |
| Construcción de viviendas en Urbanización Ciudad El Doral, sector 13, Mateare, Managua | 915,830.00 | 0.00 | 915,830.00 | 915,830.00 | 0.00 |
| PROGRAMA USURA CERO | 25,000,000.00 | 0.00 | 12,500,000.00 | 12,500,000.00 | 12,500,000.00 |
| Programa Usura Cero | 25,000,000.00 | 0.00 | 12,500,000.00 | 12,500,000.00 | 12,500,000.00 |
| TOTAL GENERAL | 689,402,000.00 | 115,901,491.00 | 286,293,032.00 | 402,194,523.00 | 287,207,477.00 |

FILTRADO POR :

PARAMETROS ESPECIALES: Mes Inicial (MM)=1 / Mes Final (MM)=9 / Programa Especifico=7

PRODUCCION 2016

Cuadro No. 23

SUBSISTEMA : SIEP
 APLICACION : SIEP
 ENTIDAD : DGP
 USUARIO : DGP027

PRODUCCION 2016
 MINISTERIO DE HACIENDA Y CREDITO PUBLICO
 TRANSFERENCIA MUNICIPAL TOTAL - RECURSOS DEL TESORO
 DEVENGADO ENERO A SEPTIEMBRE

PAGINA: 1 de 3
 FECHA: 07/10/2016
 HORA: 05:18:28 PM
 REPORTE: PRPSIEP021B

| DEPARTAMENTOS / MUNICIPIOS | PRESUPUESTO ACTUALIZADO | DEVENGADO | SALDO POR DEVENGAR | GRADO DE EJECUCION % |
|----------------------------|-------------------------|-----------------------|----------------------|----------------------|
| 0500 NUEVA SEGOVIA | 345,586,274.00 | 285,863,605.00 | 59,722,669.00 | 83 |
| JALAPA | 54,096,415.00 | 42,841,744.00 | 11,254,671.00 | 79 |
| MURRA | 22,302,869.00 | 17,547,368.00 | 4,755,501.00 | 79 |
| EL JÍCARO | 34,967,837.00 | 27,670,574.00 | 7,297,263.00 | 79 |
| SAN FERNANDO | 25,712,998.00 | 20,329,366.00 | 5,383,632.00 | 79 |
| MOZONTE | 18,228,981.00 | 14,328,111.00 | 3,900,870.00 | 79 |
| DIPILTO | 19,592,117.00 | 18,664,302.00 | 927,815.00 | 95 |
| MACUELIZO | 19,913,424.00 | 15,657,459.00 | 4,255,965.00 | 79 |
| SANTA MARÍA | 20,265,980.00 | 15,930,380.00 | 4,335,600.00 | 79 |
| OCOTAL | 59,845,716.00 | 57,240,936.00 | 2,604,780.00 | 96 |
| CIUDAD ANTIGUA | 18,881,927.00 | 14,746,295.00 | 4,135,632.00 | 78 |
| QUILALÍ | 31,052,587.00 | 24,588,393.00 | 6,464,194.00 | 79 |
| WIWILÍ DE NUEVA SEGOVIA | 20,725,423.00 | 16,318,677.00 | 4,406,746.00 | 79 |
| 1000 JINOTEGA | 357,472,477.00 | 321,502,949.00 | 35,969,528.00 | 90 |
| WIWILÍ DE JINOTEGA | 60,322,379.00 | 47,760,498.00 | 12,561,881.00 | 79 |
| EL CUÁ | 43,005,548.00 | 41,214,776.00 | 1,790,772.00 | 96 |
| SANTA MARÍA DE PANTASMA | 32,388,306.00 | 25,593,269.00 | 6,795,037.00 | 79 |
| SAN RAFAEL DEL NORTE | 31,177,280.00 | 24,706,768.00 | 6,470,512.00 | 79 |
| SAN SEBASTIÁN DE YALÍ | 33,436,382.00 | 32,077,906.00 | 1,358,476.00 | 96 |
| LA CONCORDIA | 23,757,353.00 | 22,064,940.00 | 1,692,413.00 | 93 |
| JINOTEGA | 97,942,410.00 | 94,385,444.00 | 3,556,966.00 | 96 |
| SAN JOSÉ DE BOCAY | 35,442,819.00 | 33,699,348.00 | 1,743,471.00 | 95 |
| 2000 MADRIZ | 262,142,686.00 | 218,884,472.00 | 43,258,214.00 | 83 |
| SOMOTO | 59,124,973.00 | 56,661,380.00 | 2,463,593.00 | 96 |
| TOTOGALPA | 26,181,146.00 | 20,585,541.00 | 5,595,605.00 | 79 |
| TELPANECA | 29,992,913.00 | 23,594,907.00 | 6,398,006.00 | 79 |
| SAN JUAN DE RÍO COCO | 35,503,028.00 | 28,095,033.00 | 7,407,995.00 | 79 |
| PALACAGÜINA | 26,158,572.00 | 20,567,870.00 | 5,590,702.00 | 79 |
| YALAGÜINA | 22,844,330.00 | 17,959,842.00 | 4,884,488.00 | 79 |
| SAN LUCAS | 22,916,077.00 | 18,023,250.00 | 4,892,827.00 | 79 |
| LAS SABANAS | 19,924,856.00 | 18,165,644.00 | 1,759,212.00 | 91 |
| SAN JOSÉ DE CUSMAPA | 19,496,791.00 | 15,231,005.00 | 4,265,786.00 | 78 |
| 2500 ESTELÍ | 231,322,225.00 | 194,611,500.00 | 36,710,725.00 | 84 |
| PUEBLO NUEVO | 28,156,076.00 | 22,139,624.00 | 6,016,452.00 | 79 |
| CONDEGA | 32,943,598.00 | 31,471,279.00 | 1,472,319.00 | 96 |
| ESTELÍ | 99,121,353.00 | 78,595,348.00 | 20,526,005.00 | 79 |
| SAN JUAN DE LIMAY | 24,909,884.00 | 23,223,929.00 | 1,685,955.00 | 93 |
| LA TRINIDAD | 27,477,452.00 | 21,769,769.00 | 5,707,683.00 | 79 |
| SAN NICOLÁS | 18,713,862.00 | 17,411,551.00 | 1,302,311.00 | 93 |
| 3000 CHINANDEGA | 452,688,943.00 | 402,805,300.00 | 49,883,643.00 | 89 |
| SAN PEDRO DEL NORTE | 20,218,944.00 | 18,759,364.00 | 1,459,580.00 | 93 |
| SAN FRANCISCO DEL NORTE | 20,784,213.00 | 18,888,182.00 | 1,896,031.00 | 91 |
| CINCO PINOS | 20,756,009.00 | 18,785,685.00 | 1,970,324.00 | 91 |
| SANTO TOMÁS DEL NORTE | 21,580,101.00 | 19,542,876.00 | 2,037,225.00 | 91 |
| EL VIEJO | 53,821,826.00 | 51,671,103.00 | 2,150,723.00 | 96 |
| PUERTO MORAZÁN | 27,470,265.00 | 21,725,122.00 | 5,745,143.00 | 79 |
| SOMOTILLO | 34,833,233.00 | 27,567,009.00 | 7,266,224.00 | 79 |
| VILLANUEVA | 31,163,645.00 | 29,833,603.00 | 1,330,042.00 | 96 |
| CHINANDEGA | 101,295,088.00 | 97,595,711.00 | 3,699,377.00 | 96 |
| EL REALEJO | 20,046,479.00 | 18,729,496.00 | 1,316,983.00 | 93 |
| CORINTO | 26,755,966.00 | 21,163,980.00 | 5,591,986.00 | 79 |
| CHICHIGALPA | 47,228,516.00 | 37,395,006.00 | 9,833,510.00 | 79 |
| POSOLTEGA | 26,734,658.00 | 21,148,163.00 | 5,586,495.00 | 79 |
| 3500 LEÓN | 416,487,563.00 | 357,331,417.00 | 59,156,146.00 | 86 |
| ACHUAPA | 25,705,550.00 | 20,211,768.00 | 5,493,782.00 | 79 |
| EL SAUCE | 34,299,600.00 | 32,848,029.00 | 1,451,571.00 | 96 |
| SANTA ROSA DEL PEÑÓN | 23,765,293.00 | 18,679,513.00 | 5,085,780.00 | 79 |
| EL JICARAL | 25,222,398.00 | 24,046,878.00 | 1,175,520.00 | 95 |
| LARREYNAGA - MALPAISILLO | 39,849,668.00 | 38,095,429.00 | 1,754,239.00 | 96 |
| TELICA | 36,050,908.00 | 34,437,845.00 | 1,613,063.00 | 96 |
| QUEZALGUAQUE | 26,018,825.00 | 20,569,075.00 | 5,449,750.00 | 79 |
| LEÓN | 129,679,992.00 | 102,876,507.00 | 26,803,485.00 | 79 |
| LA PAZ CENTRO | 33,197,961.00 | 31,772,688.00 | 1,425,273.00 | 96 |
| NAGAROTE | 42,697,368.00 | 33,793,685.00 | 8,903,683.00 | 79 |
| 4000 MATAGALPA | 541,140,338.00 | 483,035,075.00 | 58,105,263.00 | 89 |
| RANCHO GRANDE | 39,810,518.00 | 38,377,075.00 | 1,433,443.00 | 96 |
| RIO BLANCO | 28,260,965.00 | 26,885,621.00 | 1,375,344.00 | 95 |
| EL TUMA - LA DALIA | 55,236,670.00 | 43,680,256.00 | 11,556,414.00 | 79 |
| SAN ISIDRO | 29,702,158.00 | 23,493,375.00 | 6,208,783.00 | 79 |

FILTRADO POR :

PARAMETROS ESPECIALES: Mes Inicial=1 / Mes Final=9 / Reporte por=2

PRODUCCION 2016

Cuadro No. 23

PRODUCCION 2016

MINISTERIO DE HACIENDA Y CREDITO PUBLICO

TRANSFERENCIA MUNICIPAL TOTAL - RECURSOS DEL TESORO

DEVENGADO ENERO A SEPTIEMBRE

PAGINA: 2 de 3

FECHA: 07/10/2016

HORA: 05:18:28 PM

REPORTE: PRPSIEP021B

| DEPARTAMENTOS / MUNICIPIOS | PRESUPUESTO ACTUALIZADO | DEVENGADO | SALDO POR DEVENGAR | GRADO DE EJECUCION % |
|----------------------------|-------------------------|-----------------------|-----------------------|----------------------|
| 4000 MATAGALPA | | | | |
| SÉBACO | 38,080,901.00 | 36,470,032.00 | 1,610,869.00 | 96 |
| MATAGALPA | 113,835,730.00 | 109,826,608.00 | 4,009,122.00 | 96 |
| SAN RAMÓN | 39,968,276.00 | 38,245,908.00 | 1,722,368.00 | 96 |
| MATIGUÁS | 41,122,441.00 | 39,632,783.00 | 1,489,658.00 | 96 |
| MUY MUY | 26,042,190.00 | 20,606,791.00 | 5,435,399.00 | 79 |
| ESQUIPULAS | 28,008,033.00 | 22,060,829.00 | 5,947,204.00 | 79 |
| SAN DIONISIO | 27,274,307.00 | 25,430,108.00 | 1,844,199.00 | 93 |
| TERRABONA | 25,152,039.00 | 19,809,623.00 | 5,342,416.00 | 79 |
| CIUDAD DARÍO | 48,646,110.00 | 38,516,066.00 | 10,130,044.00 | 79 |
| 5000 BOACO | 198,683,506.00 | 170,369,041.00 | 28,314,465.00 | 86 |
| SAN JOSÉ DE LOS REMATES | 21,785,700.00 | 20,309,551.00 | 1,476,149.00 | 93 |
| BOACO | 62,688,083.00 | 49,653,646.00 | 13,034,437.00 | 79 |
| CAMOAPA | 31,066,562.00 | 24,610,095.00 | 6,456,467.00 | 79 |
| SANTA LUCÍA | 19,338,834.00 | 15,129,420.00 | 4,209,414.00 | 78 |
| TEUSTEPE | 33,514,419.00 | 32,071,022.00 | 1,443,397.00 | 96 |
| SAN LORENZO | 30,289,908.00 | 28,595,307.00 | 1,694,601.00 | 94 |
| 5500 MANAGUA | 772,021,230.00 | 627,027,785.00 | 144,993,445.00 | 81 |
| SAN FRANCISCO LIBRE | 22,117,705.00 | 20,661,012.00 | 1,456,693.00 | 93 |
| TIPITAPA | 74,590,527.00 | 33,833,988.00 | 40,756,539.00 | 45 |
| MATEARE | 33,244,480.00 | 31,888,041.00 | 1,356,439.00 | 96 |
| VILLA EL CARMEN | 31,084,336.00 | 29,782,822.00 | 1,301,514.00 | 96 |
| CIUDAD SANDINO | 65,836,350.00 | 63,335,163.00 | 2,501,187.00 | 96 |
| MANAGUA | 446,435,560.00 | 357,148,448.00 | 89,287,112.00 | 80 |
| TICUANTEPE | 31,681,153.00 | 30,360,117.00 | 1,321,036.00 | 96 |
| EL CRUCERO | 25,046,162.00 | 19,809,086.00 | 5,237,076.00 | 79 |
| SAN RAFAEL DEL SUR | 41,984,957.00 | 40,209,108.00 | 1,775,849.00 | 96 |
| 6000 MASAYA | 338,075,708.00 | 265,855,373.00 | 72,220,335.00 | 79 |
| NINDIRÍ | 41,224,279.00 | 32,958,813.00 | 8,265,466.00 | 80 |
| MASAYA | 111,004,270.00 | 88,007,266.00 | 22,997,004.00 | 79 |
| TISMA | 24,306,692.00 | 19,126,703.00 | 5,179,989.00 | 79 |
| LA CONCEPCIÓN | 34,817,780.00 | 33,330,523.00 | 1,487,257.00 | 96 |
| MASATEPE | 35,245,943.00 | 27,905,288.00 | 7,340,655.00 | 79 |
| NANDASMO | 22,423,783.00 | 17,655,317.00 | 4,768,466.00 | 79 |
| CATARINA | 24,060,183.00 | 19,030,017.00 | 5,030,166.00 | 79 |
| SAN JUAN DE ORIENTE | 19,773,403.00 | 15,538,788.00 | 4,234,615.00 | 79 |
| NIQUINHOMO | 25,219,375.00 | 12,302,658.00 | 12,916,717.00 | 49 |
| 6500 CHONTALES | 280,213,844.00 | 237,105,251.00 | 43,108,593.00 | 85 |
| COMALAPA | 24,994,176.00 | 23,455,739.00 | 1,538,437.00 | 94 |
| SAN FRANCISCO DE CUAPA | 22,269,496.00 | 17,499,705.00 | 4,769,791.00 | 79 |
| JUIGALPA | 65,586,131.00 | 51,949,538.00 | 13,636,593.00 | 79 |
| LA LIBERTAD | 24,671,383.00 | 19,512,536.00 | 5,158,847.00 | 79 |
| SANTO DOMINGO | 21,796,297.00 | 20,775,236.00 | 1,021,061.00 | 95 |
| SANTO TOMÁS | 27,813,347.00 | 26,611,824.00 | 1,201,523.00 | 96 |
| SAN PEDRO DE LÓVAGO | 21,723,738.00 | 17,174,360.00 | 4,549,378.00 | 79 |
| ACOYAPA | 25,533,144.00 | 20,200,554.00 | 5,332,590.00 | 79 |
| VILLA SANDINO | 23,013,125.00 | 18,194,162.00 | 4,818,963.00 | 79 |
| EL CORAL | 22,813,007.00 | 21,731,597.00 | 1,081,410.00 | 95 |
| 7000 GRANADA | 178,803,589.00 | 148,053,870.00 | 30,749,719.00 | 83 |
| DIRIÁ | 19,527,328.00 | 15,342,038.00 | 4,185,290.00 | 79 |
| DIRIOMO | 33,181,282.00 | 26,252,343.00 | 6,928,939.00 | 79 |
| GRANADA | 86,529,948.00 | 68,624,376.00 | 17,905,572.00 | 79 |
| NANDAIME | 39,565,031.00 | 37,835,113.00 | 1,729,918.00 | 96 |
| 7500 CARAZO | 246,288,298.00 | 205,393,183.00 | 40,895,115.00 | 83 |
| SAN MARCOS | 32,556,543.00 | 25,766,971.00 | 6,789,572.00 | 79 |
| JINOTEPE | 60,217,386.00 | 47,658,590.00 | 12,558,796.00 | 79 |
| DOLORES | 19,985,980.00 | 15,707,026.00 | 4,278,954.00 | 79 |
| DIRIAMBÁ | 50,901,442.00 | 49,064,912.00 | 1,836,530.00 | 96 |
| EL ROSARIO | 19,613,547.00 | 17,829,207.00 | 1,784,340.00 | 91 |
| LA PAZ DE CARAZO | 19,945,040.00 | 15,587,304.00 | 4,357,736.00 | 78 |
| SANTA TERESA | 25,304,012.00 | 19,911,083.00 | 5,392,929.00 | 79 |
| LA CONQUISTA | 17,764,348.00 | 13,868,090.00 | 3,896,258.00 | 78 |
| 8000 RIVAS | 296,516,431.00 | 234,277,446.00 | 62,238,985.00 | 79 |
| TOLA | 35,111,675.00 | 27,772,558.00 | 7,339,117.00 | 79 |
| BELÉN | 24,349,096.00 | 19,183,180.00 | 5,165,916.00 | 79 |
| POTOSÍ | 21,540,634.00 | 17,036,489.00 | 4,504,145.00 | 79 |
| BUENOS AIRES | 21,604,724.00 | 16,972,347.00 | 4,632,377.00 | 79 |
| MOYOGALPA | 22,003,609.00 | 17,312,070.00 | 4,691,539.00 | 79 |
| ALTAGRACIA | 31,257,496.00 | 24,726,475.00 | 6,531,021.00 | 79 |

FILTRADO POR :

PARAMETROS ESPECIALES: Mes Inicial=1 / Mes Final=9 / Reporte por=2

PRODUCCION 2016

Cuadro No. 23

PRODUCCION 2016

PAGINA: 3 de 3

MINISTERIO DE HACIENDA Y CREDITO PUBLICO

FECHA: 07/10/2016

TRANSFERENCIA MUNICIPAL TOTAL - RECURSOS DEL TESORO

HORA: 05:18:28 PM

DEVENGADO ENERO A SEPTIEMBRE

REPORTE: PRPSIEP021B

| DEPARTAMENTOS / MUNICIPIOS | PRESUPUESTO ACTUALIZADO | DEVENGADO | SALDO POR DEVENGAR | GRADO DE EJECUCION % |
|--|-------------------------|-------------------------|-----------------------|----------------------|
| 8000 RIVAS | | | | |
| SAN JORGE | 22,239,944.00 | 17,582,496.00 | 4,657,448.00 | 79 |
| RIVAS | 61,319,203.00 | 48,556,611.00 | 12,762,592.00 | 79 |
| SAN JUAN DEL SUR | 30,152,041.00 | 23,843,189.00 | 6,308,852.00 | 79 |
| CÁRDENAS | 26,938,009.00 | 21,292,031.00 | 5,645,978.00 | 79 |
| 8500 RÍO SAN JUAN | 181,136,470.00 | 172,688,626.00 | 8,447,844.00 | 95 |
| MORRITO | 20,389,530.00 | 19,415,310.00 | 974,220.00 | 95 |
| EL ALMENDRO | 22,384,278.00 | 21,397,806.00 | 986,472.00 | 96 |
| SAN MIGUELITO | 26,027,617.00 | 24,863,344.00 | 1,164,273.00 | 96 |
| SAN CARLOS | 60,021,207.00 | 57,527,744.00 | 2,493,463.00 | 96 |
| EL CASTILLO | 30,730,570.00 | 29,442,674.00 | 1,287,896.00 | 96 |
| SAN JUAN DE NICARAGUA | 21,583,268.00 | 20,041,748.00 | 1,541,520.00 | 93 |
| 9100 REGIÓN AUTÓNOMA DE LA COSTA CARIBE NORTE | 359,853,072.00 | 343,321,039.00 | 16,532,033.00 | 95 |
| WASPÁN | 47,569,150.00 | 45,374,063.00 | 2,195,087.00 | 95 |
| PUERTO CABEZAS | 67,778,004.00 | 64,710,224.00 | 3,067,780.00 | 95 |
| ROSITA | 39,052,835.00 | 37,443,709.00 | 1,609,126.00 | 96 |
| BONANZA | 40,720,649.00 | 38,931,611.00 | 1,789,038.00 | 96 |
| WASLALA | 40,809,135.00 | 38,797,279.00 | 2,011,856.00 | 95 |
| SIUNA | 61,552,804.00 | 59,321,336.00 | 2,231,468.00 | 96 |
| PRINZAPOLKA | 29,199,730.00 | 27,186,639.00 | 2,013,091.00 | 93 |
| MULUKUKÚ | 33,170,765.00 | 31,556,178.00 | 1,614,587.00 | 95 |
| 9300 REGIÓN AUTÓNOMA DE LA COSTA CARIBE SUR | 436,816,685.00 | 406,611,775.00 | 30,204,910.00 | 93 |
| PAIWAS | 30,316,324.00 | 28,847,252.00 | 1,469,072.00 | 95 |
| LA CRUZ DE RÍO GRANDE | 31,861,026.00 | 30,346,819.00 | 1,514,207.00 | 95 |
| DESEMBOCADURA DE RÍO GRANDE | 24,456,252.00 | 22,665,357.00 | 1,790,895.00 | 93 |
| LAGUNA DE PERLAS | 29,264,805.00 | 16,644,251.00 | 12,620,554.00 | 57 |
| EL TORTUGUERO | 30,270,744.00 | 28,833,376.00 | 1,437,368.00 | 95 |
| EL RAMA | 47,446,612.00 | 45,630,447.00 | 1,816,165.00 | 96 |
| EL AYOTE | 21,209,857.00 | 20,254,786.00 | 955,071.00 | 95 |
| MUELLE DE LOS BUEYES | 29,489,216.00 | 28,091,380.00 | 1,397,836.00 | 95 |
| KUKRA-HILL | 33,805,508.00 | 32,186,900.00 | 1,618,608.00 | 95 |
| CORN ISLAND | 29,561,994.00 | 28,156,354.00 | 1,405,640.00 | 95 |
| BLUEFIELDS | 66,458,756.00 | 64,092,234.00 | 2,366,522.00 | 96 |
| NUEVA GUINEA | 62,675,591.00 | 60,862,619.00 | 1,812,972.00 | 97 |
| TOTAL GENERAL ----> | 5,895,249,339.00 | 5,074,737,707.00 | 820,511,632.00 | 86 |

FILTRADO POR :

PARAMETROS ESPECIALES: Mes Inicial=1 / Mes Final=9 / Reporte por=2

PRODUCCION 2016

Cuadro No. 23-A

PRODUCCION 2016

MINISTERIO DE HACIENDA Y CREDITO PUBLICO

TRANSFERENCIA MUNICIPAL CORRIENTE - RECURSOS DEL TESORO

DEVENGADO ENERO A SEPTIEMBRE

PAGINA: 1 de 3

FECHA: 07/10/2016

HORA: 05:19:52 PM

REPORTE: PRPSIEP021B

SUBSISTEMA : SIEP
 APLICACION : SIEP
 ENTIDAD : DGP
 USUARIO : DGP027

| DEPARTAMENTOS / MUNICIPIOS | PRESUPUESTO ACTUALIZADO | DEVENGADO | SALDO POR DEVENGAR | GRADO DE EJECUCION % |
|----------------------------|-------------------------|----------------------|----------------------|----------------------|
| 0500 NUEVA SEGOVIA | 73,338,069.00 | 55,003,554.00 | 18,334,515.00 | 75 |
| JALAPA | 8,707,729.00 | 6,530,796.00 | 2,176,933.00 | 75 |
| MURRA | 5,898,529.00 | 4,423,896.00 | 1,474,633.00 | 75 |
| EL JÍCARO | 6,073,942.00 | 4,555,458.00 | 1,518,484.00 | 75 |
| SAN FERNANDO | 4,820,663.00 | 3,615,498.00 | 1,205,165.00 | 75 |
| MOZONTE | 5,101,454.00 | 3,826,089.00 | 1,275,365.00 | 75 |
| DIPILTO | 3,711,254.00 | 2,783,439.00 | 927,815.00 | 75 |
| MACUELIZO | 5,465,603.00 | 4,099,203.00 | 1,366,400.00 | 75 |
| SANTA MARÍA | 5,648,110.00 | 4,236,084.00 | 1,412,026.00 | 75 |
| OCOTAL | 10,419,138.00 | 7,814,358.00 | 2,604,780.00 | 75 |
| CIUDAD ANTIGUA | 7,184,963.00 | 5,388,723.00 | 1,796,240.00 | 75 |
| QUILALÍ | 5,073,449.00 | 3,805,083.00 | 1,268,366.00 | 75 |
| WIWILÍ DE NUEVA SEGOVIA | 5,233,235.00 | 3,924,927.00 | 1,308,308.00 | 75 |
| 1000 JINOTEGA | 61,565,221.00 | 46,173,924.00 | 15,391,297.00 | 75 |
| WIWILÍ DE JINOTEGA | 9,948,119.00 | 7,461,090.00 | 2,487,029.00 | 75 |
| EL CUÁ | 7,163,097.00 | 5,372,325.00 | 1,790,772.00 | 75 |
| SANTA MARÍA DE PANTASMA | 6,347,553.00 | 4,760,667.00 | 1,586,886.00 | 75 |
| SAN RAFAEL DEL NORTE | 4,701,142.00 | 3,525,858.00 | 1,175,284.00 | 75 |
| SAN SEBASTIÁN DE YALÍ | 5,433,910.00 | 4,075,434.00 | 1,358,476.00 | 75 |
| LA CONCORDIA | 6,769,646.00 | 5,077,233.00 | 1,692,413.00 | 75 |
| JINOTEGA | 14,227,861.00 | 10,670,895.00 | 3,556,966.00 | 75 |
| SAN JOSÉ DE BOCAY | 6,973,893.00 | 5,230,422.00 | 1,743,471.00 | 75 |
| 2000 MADRIZ | 65,395,430.00 | 49,088,442.00 | 16,306,988.00 | 75 |
| SOMOTO | 9,854,375.00 | 7,390,782.00 | 2,463,593.00 | 75 |
| TOTOGALPA | 7,187,577.00 | 5,390,685.00 | 1,796,892.00 | 75 |
| TELPANECA | 7,988,484.00 | 5,991,363.00 | 1,997,121.00 | 75 |
| SAN JUAN DE RÍO COCO | 6,147,804.00 | 4,610,853.00 | 1,536,951.00 | 75 |
| PALACAGÜINA | 7,179,676.00 | 5,384,754.00 | 1,794,922.00 | 75 |
| YALAGÜINA | 6,312,455.00 | 4,734,342.00 | 1,578,113.00 | 75 |
| SAN LUCAS | 6,192,217.00 | 4,644,162.00 | 1,548,055.00 | 75 |
| LAS SABANAS | 7,204,332.00 | 5,445,120.00 | 1,759,212.00 | 76 |
| SAN JOSÉ DE CUSMAPA | 7,328,510.00 | 5,496,381.00 | 1,832,129.00 | 75 |
| 2500 ESTELÍ | 43,825,566.00 | 32,869,170.00 | 10,956,396.00 | 75 |
| PUEBLO NUEVO | 7,704,677.00 | 5,778,504.00 | 1,926,173.00 | 75 |
| CONDEGA | 5,889,285.00 | 4,416,966.00 | 1,472,319.00 | 75 |
| ESTELÍ | 14,034,695.00 | 10,526,022.00 | 3,508,673.00 | 75 |
| SAN JUAN DE LIMAY | 6,743,820.00 | 5,057,865.00 | 1,685,955.00 | 75 |
| LA TRINIDAD | 4,243,860.00 | 3,182,895.00 | 1,060,965.00 | 75 |
| SAN NICOLÁS | 5,209,229.00 | 3,906,918.00 | 1,302,311.00 | 75 |
| 3000 CHINANDEGA | 91,817,834.00 | 68,863,383.00 | 22,954,451.00 | 75 |
| SAN PEDRO DEL NORTE | 5,838,314.00 | 4,378,734.00 | 1,459,580.00 | 75 |
| SAN FRANCISCO DEL NORTE | 7,584,130.00 | 5,688,099.00 | 1,896,031.00 | 75 |
| CINCO PINOS | 7,881,290.00 | 5,910,966.00 | 1,970,324.00 | 75 |
| SANTO TOMÁS DEL NORTE | 8,148,909.00 | 6,111,684.00 | 2,037,225.00 | 75 |
| EL VIEJO | 8,602,886.00 | 6,452,163.00 | 2,150,723.00 | 75 |
| PUERTO MORAZÁN | 5,021,784.00 | 3,766,338.00 | 1,255,446.00 | 75 |
| SOMOTILLO | 5,991,608.00 | 4,493,709.00 | 1,497,899.00 | 75 |
| VILLANUEVA | 5,320,183.00 | 3,990,141.00 | 1,330,042.00 | 75 |
| CHINANDEGA | 14,797,511.00 | 11,098,134.00 | 3,699,377.00 | 75 |
| EL REALEJO | 5,267,929.00 | 3,950,946.00 | 1,316,983.00 | 75 |
| CORINTO | 4,815,885.00 | 3,611,916.00 | 1,203,969.00 | 75 |
| CHICHIGALPA | 7,756,197.00 | 5,817,150.00 | 1,939,047.00 | 75 |
| POSOLTEGA | 4,791,208.00 | 3,593,403.00 | 1,197,805.00 | 75 |
| 3500 LEÓN | 72,940,053.00 | 54,705,033.00 | 18,235,020.00 | 75 |
| ACHUAPA | 7,053,523.00 | 5,290,146.00 | 1,763,377.00 | 75 |
| EL SAUCE | 5,806,284.00 | 4,354,713.00 | 1,451,571.00 | 75 |
| SANTA ROSA DEL PEÑÓN | 6,654,398.00 | 4,990,797.00 | 1,663,601.00 | 75 |
| EL JICARAL | 4,702,089.00 | 3,526,569.00 | 1,175,520.00 | 75 |
| LARREYNAGA - MALPAISILLO | 7,016,944.00 | 5,262,705.00 | 1,754,239.00 | 75 |
| TELICA | 6,452,246.00 | 4,839,183.00 | 1,613,063.00 | 75 |
| QUEZALGUAQUE | 4,919,633.00 | 3,689,721.00 | 1,229,912.00 | 75 |
| LEÓN | 17,349,664.00 | 13,012,245.00 | 4,337,419.00 | 75 |
| LA PAZ CENTRO | 5,701,092.00 | 4,275,819.00 | 1,425,273.00 | 75 |
| NAGAROTE | 7,284,180.00 | 5,463,135.00 | 1,821,045.00 | 75 |
| 4000 MATAGALPA | 95,196,636.00 | 71,397,504.00 | 23,799,132.00 | 75 |
| RANCHO GRANDE | 5,733,778.00 | 4,300,335.00 | 1,433,443.00 | 75 |
| RIO BLANCO | 5,501,394.00 | 4,126,050.00 | 1,375,344.00 | 75 |
| EL TUMA - LA DALIA | 10,181,615.00 | 7,636,212.00 | 2,545,403.00 | 75 |
| SAN ISIDRO | 5,367,035.00 | 4,025,277.00 | 1,341,758.00 | 75 |

FILTRADO POR :

PARAMETROS ESPECIALES: Mes Inicial=1 / Mes Final=9 / Reporte por=5

PRODUCCION 2016

Cuadro No. 23-A

PRODUCCION 2016

MINISTERIO DE HACIENDA Y CREDITO PUBLICO

TRANSFERENCIA MUNICIPAL CORRIENTE - RECURSOS DEL TESORO

DEVENGADO ENERO A SEPTIEMBRE

PAGINA: 2 de 3

FECHA: 07/10/2016

HORA: 05:19:52 PM

REPORTE: PRPSIEP021B

SUBSISTEMA : SIEP
 APLICACION : SIEP
 ENTIDAD : DGP
 USUARIO : DGP027

| DEPARTAMENTOS / MUNICIPIOS | PRESUPUESTO ACTUALIZADO | DEVENGADO | SALDO POR DEVENGAR | GRADO DE EJECUCION % |
|----------------------------|-------------------------|----------------------|----------------------|----------------------|
| 4000 MATAGALPA | | | | |
| SÉBACO | 6,443,482.00 | 4,832,613.00 | 1,610,869.00 | 75 |
| MATAGALPA | 16,036,506.00 | 12,027,384.00 | 4,009,122.00 | 75 |
| SAN RAMÓN | 6,889,475.00 | 5,167,107.00 | 1,722,368.00 | 75 |
| MATIGUÁS | 5,958,644.00 | 4,468,986.00 | 1,489,658.00 | 75 |
| MUY MUY | 4,539,318.00 | 3,404,493.00 | 1,134,825.00 | 75 |
| ESQUIPULAS | 6,911,896.00 | 5,183,919.00 | 1,727,977.00 | 75 |
| SAN DIONISIO | 7,376,814.00 | 5,532,615.00 | 1,844,199.00 | 75 |
| TERRABONA | 6,240,225.00 | 4,680,171.00 | 1,560,054.00 | 75 |
| CIUDAD DARÍO | 8,016,454.00 | 6,012,342.00 | 2,004,112.00 | 75 |
| 5000 BOACO | 40,089,022.00 | 30,066,768.00 | 10,022,254.00 | 75 |
| SAN JOSÉ DE LOS REMATES | 5,904,599.00 | 4,428,450.00 | 1,476,149.00 | 75 |
| BOACO | 9,936,341.00 | 7,452,252.00 | 2,484,089.00 | 75 |
| CAMOAPA | 4,863,063.00 | 3,647,295.00 | 1,215,768.00 | 75 |
| SANTA LUCÍA | 6,833,012.00 | 5,124,762.00 | 1,708,250.00 | 75 |
| TEUSTEPE | 5,773,603.00 | 4,330,206.00 | 1,443,397.00 | 75 |
| SAN LORENZO | 6,778,404.00 | 5,083,803.00 | 1,694,601.00 | 75 |
| 5500 MANAGUA | 54,829,982.00 | 41,122,485.00 | 13,707,497.00 | 75 |
| SAN FRANCISCO LIBRE | 5,826,769.00 | 4,370,076.00 | 1,456,693.00 | 75 |
| TIPITAPA | 11,422,227.00 | 8,566,668.00 | 2,855,559.00 | 75 |
| MATEARE | 5,425,753.00 | 4,069,314.00 | 1,356,439.00 | 75 |
| VILLA EL CARMEN | 5,206,047.00 | 3,904,533.00 | 1,301,514.00 | 75 |
| CIUDAD SANDINO | 10,004,757.00 | 7,503,570.00 | 2,501,187.00 | 75 |
| MANAGUA | 0.00 | 0.00 | 0.00 | 0 |
| TICUANTEPE | 5,284,150.00 | 3,963,114.00 | 1,321,036.00 | 75 |
| EL CRUCERO | 4,556,880.00 | 3,417,660.00 | 1,139,220.00 | 75 |
| SAN RAFAEL DEL SUR | 7,103,399.00 | 5,327,550.00 | 1,775,849.00 | 75 |
| 6000 MASAYA | 56,450,485.00 | 42,337,869.00 | 14,112,616.00 | 75 |
| NINDIRÍ | 412,243.00 | 309,183.00 | 103,060.00 | 75 |
| MASAYA | 15,923,082.00 | 11,942,316.00 | 3,980,766.00 | 75 |
| TISMA | 6,373,065.00 | 4,779,801.00 | 1,593,264.00 | 75 |
| LA CONCEPCIÓN | 5,949,025.00 | 4,461,768.00 | 1,487,257.00 | 75 |
| MASATEPE | 5,829,336.00 | 4,372,002.00 | 1,457,334.00 | 75 |
| NANDASMO | 5,674,210.00 | 4,255,659.00 | 1,418,551.00 | 75 |
| CATARINA | 4,362,566.00 | 3,271,923.00 | 1,090,643.00 | 75 |
| SAN JUAN DE ORIENTE | 5,598,651.00 | 4,198,986.00 | 1,399,665.00 | 75 |
| NIQUINHOMO | 6,328,307.00 | 4,746,231.00 | 1,582,076.00 | 75 |
| 6500 CHONTALES | 53,505,003.00 | 40,128,759.00 | 13,376,244.00 | 75 |
| COMALAPA | 6,153,754.00 | 4,615,317.00 | 1,538,437.00 | 75 |
| SAN FRANCISCO DE CUAPA | 6,317,934.00 | 4,738,455.00 | 1,579,479.00 | 75 |
| JUIGALPA | 10,387,365.00 | 7,790,526.00 | 2,596,839.00 | 75 |
| LA LIBERTAD | 4,491,341.00 | 3,368,502.00 | 1,122,839.00 | 75 |
| SANTO DOMINGO | 4,084,247.00 | 3,063,186.00 | 1,021,061.00 | 75 |
| SANTO TOMÁS | 4,806,095.00 | 3,604,572.00 | 1,201,523.00 | 75 |
| SAN PEDRO DE LÓVAGO | 4,092,691.00 | 3,069,522.00 | 1,023,169.00 | 75 |
| ACOYAPA | 4,519,246.00 | 3,389,436.00 | 1,129,810.00 | 75 |
| VILLA SANDINO | 4,326,699.00 | 3,245,022.00 | 1,081,677.00 | 75 |
| EL CORAL | 4,325,631.00 | 3,244,221.00 | 1,081,410.00 | 75 |
| 7000 GRANADA | 30,361,644.00 | 22,771,242.00 | 7,590,402.00 | 75 |
| DIRIÁ | 5,596,578.00 | 4,197,438.00 | 1,399,140.00 | 75 |
| DIRIOMO | 5,853,682.00 | 4,390,263.00 | 1,463,419.00 | 75 |
| GRANADA | 11,991,715.00 | 8,993,790.00 | 2,997,925.00 | 75 |
| NANDAIME | 6,919,669.00 | 5,189,751.00 | 1,729,918.00 | 75 |
| 7500 CARAZO | 56,875,253.00 | 42,656,445.00 | 14,218,808.00 | 75 |
| SAN MARCOS | 5,565,343.00 | 4,174,011.00 | 1,391,332.00 | 75 |
| JINOTEPE | 10,306,437.00 | 7,729,830.00 | 2,576,607.00 | 75 |
| DOLORES | 5,635,131.00 | 4,226,346.00 | 1,408,785.00 | 75 |
| DIRIAMBÁ | 7,346,132.00 | 5,509,602.00 | 1,836,530.00 | 75 |
| EL ROSARIO | 7,137,351.00 | 5,353,011.00 | 1,784,340.00 | 75 |
| LA PAZ DE CARAZO | 7,374,530.00 | 5,530,896.00 | 1,843,634.00 | 75 |
| SANTA TERESA | 6,642,494.00 | 4,981,869.00 | 1,660,625.00 | 75 |
| LA CONQUISTA | 6,867,835.00 | 5,150,880.00 | 1,716,955.00 | 75 |
| 8000 RIVAS | 58,713,849.00 | 44,035,380.00 | 14,678,469.00 | 75 |
| TOLA | 6,335,594.00 | 4,751,694.00 | 1,583,900.00 | 75 |
| BELÉN | 5,921,997.00 | 4,441,500.00 | 1,480,497.00 | 75 |
| POTOSÍ | 3,920,296.00 | 2,940,219.00 | 980,077.00 | 75 |
| BUENOS AIRES | 6,228,705.00 | 4,671,531.00 | 1,557,174.00 | 75 |
| MOYOGALPA | 5,816,373.00 | 4,362,282.00 | 1,454,091.00 | 75 |
| ALTAGRACIA | 5,590,384.00 | 4,192,785.00 | 1,397,599.00 | 75 |

FILTRADO POR :

PARAMETROS ESPECIALES: Mes Inicial=1 / Mes Final=9 / Reporte por=5

PRODUCCION 2016

Cuadro No. 23-A

SUBSISTEMA : SIEP
 APLICACION : SIEP
 ENTIDAD : DGP
 USUARIO : DGP027

PRODUCCION 2016
 MINISTERIO DE HACIENDA Y CREDITO PUBLICO
 TRANSFERENCIA MUNICIPAL CORRIENTE - RECURSOS DEL TESORO
 DEVENGADO ENERO A SEPTIEMBRE

PAGINA: 3 de 3
 FECHA: 07/10/2016
 HORA: 05:19:52 PM
 REPORTE: PRPSIEP021B

| DEPARTAMENTOS / MUNICIPIOS | PRESUPUESTO ACTUALIZADO | DEVENGADO | SALDO POR DEVENGAR | GRADO DE EJECUCION % |
|--|-------------------------|-----------------------|-----------------------|----------------------|
| 8000 RIVAS | | | | |
| SAN JORGE | 4,189,176.00 | 3,141,882.00 | 1,047,294.00 | 75 |
| RIVAS | 9,974,991.00 | 7,481,241.00 | 2,493,750.00 | 75 |
| SAN JUAN DEL SUR | 5,568,831.00 | 4,176,621.00 | 1,392,210.00 | 75 |
| CÁRDENAS | 5,167,502.00 | 3,875,625.00 | 1,291,877.00 | 75 |
| 8500 RÍO SAN JUAN | 33,791,403.00 | 25,343,559.00 | 8,447,844.00 | 75 |
| MORRITO | 3,896,889.00 | 2,922,669.00 | 974,220.00 | 75 |
| EL ALMENDRO | 3,945,897.00 | 2,959,425.00 | 986,472.00 | 75 |
| SAN MIGUELITO | 4,657,083.00 | 3,492,810.00 | 1,164,273.00 | 75 |
| SAN CARLOS | 9,973,840.00 | 7,480,377.00 | 2,493,463.00 | 75 |
| EL CASTILLO | 5,151,596.00 | 3,863,700.00 | 1,287,896.00 | 75 |
| SAN JUAN DE NICARAGUA | 6,166,098.00 | 4,624,578.00 | 1,541,520.00 | 75 |
| 9100 REGIÓN AUTÓNOMA DE LA COSTA CARIBE NORTE | 66,128,171.00 | 49,596,138.00 | 16,532,033.00 | 75 |
| WASPÁN | 8,780,351.00 | 6,585,264.00 | 2,195,087.00 | 75 |
| PUERTO CABEZAS | 12,271,126.00 | 9,203,346.00 | 3,067,780.00 | 75 |
| ROSITA | 6,436,519.00 | 4,827,393.00 | 1,609,126.00 | 75 |
| BONANZA | 7,156,161.00 | 5,367,123.00 | 1,789,038.00 | 75 |
| WASLALA | 8,047,427.00 | 6,035,571.00 | 2,011,856.00 | 75 |
| SIUNA | 8,925,875.00 | 6,694,407.00 | 2,231,468.00 | 75 |
| PRINZAPOLKA | 8,052,352.00 | 6,039,261.00 | 2,013,091.00 | 75 |
| MULUKUKÚ | 6,458,360.00 | 4,843,773.00 | 1,614,587.00 | 75 |
| 9300 REGIÓN AUTÓNOMA DE LA COSTA CARIBE SUR | 78,384,778.00 | 58,788,567.00 | 19,596,211.00 | 75 |
| PAIWAS | 5,876,273.00 | 4,407,201.00 | 1,469,072.00 | 75 |
| LA CRUZ DE RÍO GRANDE | 6,056,822.00 | 4,542,615.00 | 1,514,207.00 | 75 |
| DESEMBOCADURA DE RÍO GRANDE | 7,163,580.00 | 5,372,685.00 | 1,790,895.00 | 75 |
| LAGUNA DE PERLAS | 8,047,408.00 | 6,035,553.00 | 2,011,855.00 | 75 |
| EL TORTUGUERO | 5,749,466.00 | 4,312,098.00 | 1,437,368.00 | 75 |
| EL RAMA | 7,264,657.00 | 5,448,492.00 | 1,816,165.00 | 75 |
| EL AYOTE | 3,820,275.00 | 2,865,204.00 | 955,071.00 | 75 |
| MUELLE DE LOS BUEYES | 5,591,332.00 | 4,193,496.00 | 1,397,836.00 | 75 |
| KUKRA-HILL | 6,474,423.00 | 4,855,815.00 | 1,618,608.00 | 75 |
| CORN ISLAND | 5,622,563.00 | 4,216,923.00 | 1,405,640.00 | 75 |
| BLUEFIELDS | 9,466,100.00 | 7,099,578.00 | 2,366,522.00 | 75 |
| NUEVA GUINEA | 7,251,879.00 | 5,438,907.00 | 1,812,972.00 | 75 |
| TOTAL GENERAL ----> | 1,033,208,399.00 | 774,948,222.00 | 258,260,177.00 | 75 |

FILTRADO POR :

PARAMETROS ESPECIALES: Mes Inicial=1 / Mes Final=9 / Reporte por=5

PRODUCCION 2016

Cuadro No. 23-B

PRODUCCION 2016

MINISTERIO DE HACIENDA Y CREDITO PUBLICO

TRANSFERENCIA MUNICIPAL CAPITAL - RECURSOS DEL TESORO

DEVENGADO ENERO A SEPTIEMBRE

PAGINA: 1 de 3

FECHA: 07/10/2016

HORA: 05:20:27 PM

REPORTE: PRPSIEP021B

SUBSISTEMA : SIEP
 APLICACION : SIEP
 ENTIDAD : DGP
 USUARIO : DGP027

| DEPARTAMENTOS / MUNICIPIOS | PRESUPUESTO ACTUALIZADO | DEVENGADO | SALDO POR DEVENGAR | GRADO DE EJECUCION % |
|----------------------------|-------------------------|-----------------------|----------------------|----------------------|
| 0500 NUEVA SEGOVIA | 272,248,205.00 | 230,860,051.00 | 41,388,154.00 | 85 |
| JALAPA | 45,388,686.00 | 36,310,948.00 | 9,077,738.00 | 80 |
| MURRA | 16,404,340.00 | 13,123,472.00 | 3,280,868.00 | 80 |
| EL JÍCARO | 28,893,895.00 | 23,115,116.00 | 5,778,779.00 | 80 |
| SAN FERNANDO | 20,892,335.00 | 16,713,868.00 | 4,178,467.00 | 80 |
| MOZONTE | 13,127,527.00 | 10,502,022.00 | 2,625,505.00 | 80 |
| DIPILTO | 15,880,863.00 | 15,880,863.00 | 0.00 | 100 |
| MACUELIZO | 14,447,821.00 | 11,558,256.00 | 2,889,565.00 | 80 |
| SANTA MARÍA | 14,617,870.00 | 11,694,296.00 | 2,923,574.00 | 80 |
| OCOTAL | 49,426,578.00 | 49,426,578.00 | 0.00 | 100 |
| CIUDAD ANTIGUA | 11,696,964.00 | 9,357,572.00 | 2,339,392.00 | 80 |
| QUILALÍ | 25,979,138.00 | 20,783,310.00 | 5,195,828.00 | 80 |
| WIWILÍ DE NUEVA SEGOVIA | 15,492,188.00 | 12,393,750.00 | 3,098,438.00 | 80 |
| 1000 JINOTEGA | 295,907,256.00 | 275,329,025.00 | 20,578,231.00 | 93 |
| WIWILÍ DE JINOTEGA | 50,374,260.00 | 40,299,408.00 | 10,074,852.00 | 80 |
| EL CUÁ | 35,842,451.00 | 35,842,451.00 | 0.00 | 100 |
| SANTA MARÍA DE PANTASMA | 26,040,753.00 | 20,832,602.00 | 5,208,151.00 | 80 |
| SAN RAFAEL DEL NORTE | 26,476,138.00 | 21,180,910.00 | 5,295,228.00 | 80 |
| SAN SEBASTIÁN DE YALÍ | 28,002,472.00 | 28,002,472.00 | 0.00 | 100 |
| LA CONCORDIA | 16,987,707.00 | 16,987,707.00 | 0.00 | 100 |
| JINOTEGA | 83,714,549.00 | 83,714,549.00 | 0.00 | 100 |
| SAN JOSÉ DE BOCAY | 28,468,926.00 | 28,468,926.00 | 0.00 | 100 |
| 2000 MADRIZ | 196,747,256.00 | 169,796,030.00 | 26,951,226.00 | 86 |
| SOMOTO | 49,270,598.00 | 49,270,598.00 | 0.00 | 100 |
| TOTOGALPA | 18,993,569.00 | 15,194,856.00 | 3,798,713.00 | 80 |
| TELPANECA | 22,004,429.00 | 17,603,544.00 | 4,400,885.00 | 80 |
| SAN JUAN DE RÍO COCO | 29,355,224.00 | 23,484,180.00 | 5,871,044.00 | 80 |
| PALACAGÜINA | 18,978,896.00 | 15,183,116.00 | 3,795,780.00 | 80 |
| YALAGÜINA | 16,531,875.00 | 13,225,500.00 | 3,306,375.00 | 80 |
| SAN LUCAS | 16,723,860.00 | 13,379,088.00 | 3,344,772.00 | 80 |
| LAS SABANAS | 12,720,524.00 | 12,720,524.00 | 0.00 | 100 |
| SAN JOSÉ DE CUSMAPA | 12,168,281.00 | 9,734,624.00 | 2,433,657.00 | 80 |
| 2500 ESTELÍ | 187,496,659.00 | 161,742,330.00 | 25,754,329.00 | 86 |
| PUEBLO NUEVO | 20,451,399.00 | 16,361,120.00 | 4,090,279.00 | 80 |
| CONDEGA | 27,054,313.00 | 27,054,313.00 | 0.00 | 100 |
| ESTELÍ | 85,086,658.00 | 68,069,326.00 | 17,017,332.00 | 80 |
| SAN JUAN DE LIMAY | 18,166,064.00 | 18,166,064.00 | 0.00 | 100 |
| LA TRINIDAD | 23,233,592.00 | 18,586,874.00 | 4,646,718.00 | 80 |
| SAN NICOLÁS | 13,504,633.00 | 13,504,633.00 | 0.00 | 100 |
| 3000 CHINANDEGA | 360,871,109.00 | 333,941,917.00 | 26,929,192.00 | 93 |
| SAN PEDRO DEL NORTE | 14,380,630.00 | 14,380,630.00 | 0.00 | 100 |
| SAN FRANCISCO DEL NORTE | 13,200,083.00 | 13,200,083.00 | 0.00 | 100 |
| CINCO PINOS | 12,874,719.00 | 12,874,719.00 | 0.00 | 100 |
| SANTO TOMÁS DEL NORTE | 13,431,192.00 | 13,431,192.00 | 0.00 | 100 |
| EL VIEJO | 45,218,940.00 | 45,218,940.00 | 0.00 | 100 |
| PUERTO MORAZÁN | 22,448,481.00 | 17,958,784.00 | 4,489,697.00 | 80 |
| SOMOTILLO | 28,841,625.00 | 23,073,300.00 | 5,768,325.00 | 80 |
| VILLANUEVA | 25,843,462.00 | 25,843,462.00 | 0.00 | 100 |
| CHINANDEGA | 86,497,577.00 | 86,497,577.00 | 0.00 | 100 |
| EL REALEJO | 14,778,550.00 | 14,778,550.00 | 0.00 | 100 |
| CORINTO | 21,940,081.00 | 17,552,064.00 | 4,388,017.00 | 80 |
| CHICHIGALPA | 39,472,319.00 | 31,577,856.00 | 7,894,463.00 | 80 |
| POSOLTEGA | 21,943,450.00 | 17,554,760.00 | 4,388,690.00 | 80 |
| 3500 LEÓN | 343,547,510.00 | 302,626,384.00 | 40,921,126.00 | 88 |
| ACHUAPA | 18,652,027.00 | 14,921,622.00 | 3,730,405.00 | 80 |
| EL SAUCE | 28,493,316.00 | 28,493,316.00 | 0.00 | 100 |
| SANTA ROSA DEL PEÑÓN | 17,110,895.00 | 13,688,716.00 | 3,422,179.00 | 80 |
| EL JICARAL | 20,520,309.00 | 20,520,309.00 | 0.00 | 100 |
| LARREYNAGA - MALPAISILLO | 32,832,724.00 | 32,832,724.00 | 0.00 | 100 |
| TELICA | 29,598,662.00 | 29,598,662.00 | 0.00 | 100 |
| QUEZALGUAQUE | 21,099,192.00 | 16,879,354.00 | 4,219,838.00 | 80 |
| LEÓN | 112,330,328.00 | 89,864,262.00 | 22,466,066.00 | 80 |
| LA PAZ CENTRO | 27,496,869.00 | 27,496,869.00 | 0.00 | 100 |
| NAGAROTE | 35,413,188.00 | 28,330,550.00 | 7,082,638.00 | 80 |
| 4000 MATAGALPA | 445,943,702.00 | 411,637,571.00 | 34,306,131.00 | 92 |
| RANCHO GRANDE | 34,076,740.00 | 34,076,740.00 | 0.00 | 100 |
| RIO BLANCO | 22,759,571.00 | 22,759,571.00 | 0.00 | 100 |
| EL TUMA - LA DALIA | 45,055,055.00 | 36,044,044.00 | 9,011,011.00 | 80 |
| SAN ISIDRO | 24,335,123.00 | 19,468,098.00 | 4,867,025.00 | 80 |

FILTRADO POR :

PARAMETROS ESPECIALES: Mes Inicial=1 / Mes Final=9 / Reporte por=3

PRODUCCION 2016

Cuadro No. 23-B

PRODUCCION 2016

MINISTERIO DE HACIENDA Y CREDITO PUBLICO

TRANSFERENCIA MUNICIPAL CAPITAL - RECURSOS DEL TESORO

DEVENGADO ENERO A SEPTIEMBRE

PAGINA: 2 de 3

FECHA: 07/10/2016

HORA: 05:20:27 PM

REPORTE: PRPSIEP021B

SUBSISTEMA : SIEP
 APLICACION : SIEP
 ENTIDAD : DGP
 USUARIO : DGP027

| DEPARTAMENTOS / MUNICIPIOS | PRESUPUESTO ACTUALIZADO | DEVENGADO | SALDO POR DEVENGAR | GRADO DE EJECUCION % |
|----------------------------|-------------------------|-----------------------|-----------------------|----------------------|
| 4000 MATAGALPA | | | | |
| SÉBACO | 31,637,419.00 | 31,637,419.00 | 0.00 | 100 |
| MATAGALPA | 97,799,224.00 | 97,799,224.00 | 0.00 | 100 |
| SAN RAMÓN | 33,078,801.00 | 33,078,801.00 | 0.00 | 100 |
| MATIGUÁS | 35,163,797.00 | 35,163,797.00 | 0.00 | 100 |
| MUY MUY | 21,502,872.00 | 17,202,298.00 | 4,300,574.00 | 80 |
| ESQUIPULAS | 21,096,137.00 | 16,876,910.00 | 4,219,227.00 | 80 |
| SAN DIONISIO | 19,897,493.00 | 19,897,493.00 | 0.00 | 100 |
| TERRABONA | 18,911,814.00 | 15,129,452.00 | 3,782,362.00 | 80 |
| CIUDAD DARÍO | 40,629,656.00 | 32,503,724.00 | 8,125,932.00 | 80 |
| 5000 BOACO | 158,594,484.00 | 140,302,273.00 | 18,292,211.00 | 88 |
| SAN JOSÉ DE LOS REMATES | 15,881,101.00 | 15,881,101.00 | 0.00 | 100 |
| BOACO | 52,751,742.00 | 42,201,394.00 | 10,550,348.00 | 80 |
| CAMOAPA | 26,203,499.00 | 20,962,800.00 | 5,240,699.00 | 80 |
| SANTA LUCÍA | 12,505,822.00 | 10,004,658.00 | 2,501,164.00 | 80 |
| TEUSTEPE | 27,740,816.00 | 27,740,816.00 | 0.00 | 100 |
| SAN LORENZO | 23,511,504.00 | 23,511,504.00 | 0.00 | 100 |
| 5500 MANAGUA | 717,191,248.00 | 585,905,300.00 | 131,285,948.00 | 82 |
| SAN FRANCISCO LIBRE | 16,290,936.00 | 16,290,936.00 | 0.00 | 100 |
| TIPITAPA | 63,168,300.00 | 25,267,320.00 | 37,900,980.00 | 40 |
| MATEARE | 27,818,727.00 | 27,818,727.00 | 0.00 | 100 |
| VILLA EL CARMEN | 25,878,289.00 | 25,878,289.00 | 0.00 | 100 |
| CIUDAD SANDINO | 55,831,593.00 | 55,831,593.00 | 0.00 | 100 |
| MANAGUA | 446,435,560.00 | 357,148,448.00 | 89,287,112.00 | 80 |
| TICUANTEPE | 26,397,003.00 | 26,397,003.00 | 0.00 | 100 |
| EL CRUCERO | 20,489,282.00 | 16,391,426.00 | 4,097,856.00 | 80 |
| SAN RAFAEL DEL SUR | 34,881,558.00 | 34,881,558.00 | 0.00 | 100 |
| 6000 MASAYA | 281,625,223.00 | 223,517,504.00 | 58,107,719.00 | 79 |
| NINDIRÍ | 40,812,036.00 | 32,649,630.00 | 8,162,406.00 | 80 |
| MASAYA | 95,081,188.00 | 76,064,950.00 | 19,016,238.00 | 80 |
| TISMA | 17,933,627.00 | 14,346,902.00 | 3,586,725.00 | 80 |
| LA CONCEPCIÓN | 28,868,755.00 | 28,868,755.00 | 0.00 | 100 |
| MASATEPE | 29,416,607.00 | 23,533,286.00 | 5,883,321.00 | 80 |
| NANDASMO | 16,749,573.00 | 13,399,658.00 | 3,349,915.00 | 80 |
| CATARINA | 19,697,617.00 | 15,758,094.00 | 3,939,523.00 | 80 |
| SAN JUAN DE ORIENTE | 14,174,752.00 | 11,339,802.00 | 2,834,950.00 | 80 |
| NIQUINHOMO | 18,891,068.00 | 7,556,427.00 | 11,334,641.00 | 40 |
| 6500 CHONTALES | 226,708,841.00 | 196,976,492.00 | 29,732,349.00 | 87 |
| COMALAPA | 18,840,422.00 | 18,840,422.00 | 0.00 | 100 |
| SAN FRANCISCO DE CUAPA | 15,951,562.00 | 12,761,250.00 | 3,190,312.00 | 80 |
| JUIGALPA | 55,198,766.00 | 44,159,012.00 | 11,039,754.00 | 80 |
| LA LIBERTAD | 20,180,042.00 | 16,144,034.00 | 4,036,008.00 | 80 |
| SANTO DOMINGO | 17,712,050.00 | 17,712,050.00 | 0.00 | 100 |
| SANTO TOMÁS | 23,007,252.00 | 23,007,252.00 | 0.00 | 100 |
| SAN PEDRO DE LÓVAGO | 17,631,047.00 | 14,104,838.00 | 3,526,209.00 | 80 |
| ACOYAPA | 21,013,898.00 | 16,811,118.00 | 4,202,780.00 | 80 |
| VILLA SANDINO | 18,686,426.00 | 14,949,140.00 | 3,737,286.00 | 80 |
| EL CORAL | 18,487,376.00 | 18,487,376.00 | 0.00 | 100 |
| 7000 GRANADA | 148,441,945.00 | 125,282,628.00 | 23,159,317.00 | 84 |
| DIRIÁ | 13,930,750.00 | 11,144,600.00 | 2,786,150.00 | 80 |
| DIRIOMO | 27,327,600.00 | 21,862,080.00 | 5,465,520.00 | 80 |
| GRANADA | 74,538,233.00 | 59,630,586.00 | 14,907,647.00 | 80 |
| NANDAIME | 32,645,362.00 | 32,645,362.00 | 0.00 | 100 |
| 7500 CARAZO | 189,413,045.00 | 162,736,738.00 | 26,676,307.00 | 86 |
| SAN MARCOS | 26,991,200.00 | 21,592,960.00 | 5,398,240.00 | 80 |
| JINOTEPE | 49,910,949.00 | 39,928,760.00 | 9,982,189.00 | 80 |
| DOLORES | 14,350,849.00 | 11,480,680.00 | 2,870,169.00 | 80 |
| DIRIAMBÁ | 43,555,310.00 | 43,555,310.00 | 0.00 | 100 |
| EL ROSARIO | 12,476,196.00 | 12,476,196.00 | 0.00 | 100 |
| LA PAZ DE CARAZO | 12,570,510.00 | 10,056,408.00 | 2,514,102.00 | 80 |
| SANTA TERESA | 18,661,518.00 | 14,929,214.00 | 3,732,304.00 | 80 |
| LA CONQUISTA | 10,896,513.00 | 8,717,210.00 | 2,179,303.00 | 80 |
| 8000 RIVAS | 237,802,582.00 | 190,242,066.00 | 47,560,516.00 | 80 |
| TOLA | 28,776,081.00 | 23,020,864.00 | 5,755,217.00 | 80 |
| BELÉN | 18,427,099.00 | 14,741,680.00 | 3,685,419.00 | 80 |
| POTOSÍ | 17,620,338.00 | 14,096,270.00 | 3,524,068.00 | 80 |
| BUENOS AIRES | 15,376,019.00 | 12,300,816.00 | 3,075,203.00 | 80 |
| MOYOGALPA | 16,187,236.00 | 12,949,788.00 | 3,237,448.00 | 80 |
| ALTAGRACIA | 25,667,112.00 | 20,533,690.00 | 5,133,422.00 | 80 |

FILTRADO POR :

PARAMETROS ESPECIALES: Mes Inicial=1 / Mes Final=9 / Reporte por=3

PRODUCCION 2016

Cuadro No. 23-B

SUBSISTEMA : SIEP
 APLICACION : SIEP
 ENTIDAD : DGP
 USUARIO : DGP027

PRODUCCION 2016
 MINISTERIO DE HACIENDA Y CREDITO PUBLICO
 TRANSFERENCIA MUNICIPAL CAPITAL - RECURSOS DEL TESORO
 DEVENGADO ENERO A SEPTIEMBRE

PAGINA: 3 de 3
 FECHA: 07/10/2016
 HORA: 05:20:27 PM
 REPORTE: PRPSIEP021B

| DEPARTAMENTOS / MUNICIPIOS | PRESUPUESTO ACTUALIZADO | DEVENGADO | SALDO POR DEVENGAR | GRADO DE EJECUCION % |
|--|-------------------------|-------------------------|-----------------------|----------------------|
| 8000 RIVAS | | | | |
| SAN JORGE | 18,050,768.00 | 14,440,614.00 | 3,610,154.00 | 80 |
| RIVAS | 51,344,212.00 | 41,075,370.00 | 10,268,842.00 | 80 |
| SAN JUAN DEL SUR | 24,583,210.00 | 19,666,568.00 | 4,916,642.00 | 80 |
| CÁRDENAS | 21,770,507.00 | 17,416,406.00 | 4,354,101.00 | 80 |
| 8500 RÍO SAN JUAN | 147,345,067.00 | 147,345,067.00 | 0.00 | 100 |
| MORRITO | 16,492,641.00 | 16,492,641.00 | 0.00 | 100 |
| EL ALMENDRO | 18,438,381.00 | 18,438,381.00 | 0.00 | 100 |
| SAN MIGUELITO | 21,370,534.00 | 21,370,534.00 | 0.00 | 100 |
| SAN CARLOS | 50,047,367.00 | 50,047,367.00 | 0.00 | 100 |
| EL CASTILLO | 25,578,974.00 | 25,578,974.00 | 0.00 | 100 |
| SAN JUAN DE NICARAGUA | 15,417,170.00 | 15,417,170.00 | 0.00 | 100 |
| 9100 REGIÓN AUTÓNOMA DE LA COSTA CARIBE NORTE | 293,724,901.00 | 293,724,901.00 | 0.00 | 100 |
| WASPÁN | 38,788,799.00 | 38,788,799.00 | 0.00 | 100 |
| PUERTO CABEZAS | 55,506,878.00 | 55,506,878.00 | 0.00 | 100 |
| ROSITA | 32,616,316.00 | 32,616,316.00 | 0.00 | 100 |
| BONANZA | 33,564,488.00 | 33,564,488.00 | 0.00 | 100 |
| WASLALA | 32,761,708.00 | 32,761,708.00 | 0.00 | 100 |
| SIUNA | 52,626,929.00 | 52,626,929.00 | 0.00 | 100 |
| PRINZAPOLKA | 21,147,378.00 | 21,147,378.00 | 0.00 | 100 |
| MULUKUKÚ | 26,712,405.00 | 26,712,405.00 | 0.00 | 100 |
| 9300 REGIÓN AUTÓNOMA DE LA COSTA CARIBE SUR | 358,431,907.00 | 347,823,208.00 | 10,608,699.00 | 97 |
| PAIWAS | 24,440,051.00 | 24,440,051.00 | 0.00 | 100 |
| LA CRUZ DE RÍO GRANDE | 25,804,204.00 | 25,804,204.00 | 0.00 | 100 |
| DESEMBOCADURA DE RÍO GRANDE | 17,292,672.00 | 17,292,672.00 | 0.00 | 100 |
| LAGUNA DE PERLAS | 21,217,397.00 | 10,608,698.00 | 10,608,699.00 | 50 |
| EL TORTUGUERO | 24,521,278.00 | 24,521,278.00 | 0.00 | 100 |
| EL RAMA | 40,181,955.00 | 40,181,955.00 | 0.00 | 100 |
| EL AYOTE | 17,389,582.00 | 17,389,582.00 | 0.00 | 100 |
| MUELLE DE LOS BUEYES | 23,897,884.00 | 23,897,884.00 | 0.00 | 100 |
| KUKRA-HILL | 27,331,085.00 | 27,331,085.00 | 0.00 | 100 |
| CORN ISLAND | 23,939,431.00 | 23,939,431.00 | 0.00 | 100 |
| BLUEFIELDS | 56,992,656.00 | 56,992,656.00 | 0.00 | 100 |
| NUEVA GUINEA | 55,423,712.00 | 55,423,712.00 | 0.00 | 100 |
| TOTAL GENERAL ----> | 4,862,040,940.00 | 4,299,789,485.00 | 562,251,455.00 | 88 |

FILTRADO POR :

PARAMETROS ESPECIALES: Mes Inicial=1 / Mes Final=9 / Reporte por=3

PRODUCCION 2016

Cuadro No. 24

Gobierno Central
Universidades y Centros de Educación Técnica Superior
Transferencias
Ejecución Enero - Septiembre 2016
(Córdoba)

| Universidad | Presupuesto Actualizado 2016 | Ejecucion / Devengado Transferencia | | | Grado de Ejecución % |
|---|------------------------------------|--|-----------------------|-------------------------|----------------------------|
| | | Corriente | Capital | Total Ejecucion | |
| Universidad Nacional Autónoma de Nicaragua-León | 823,026,525.29 | 545,667,576.30 | 71,602,317.63 | 617,269,893.93 | 75.0 |
| Universidad Nacional Autónoma de Nicaragua-Managua | 1,404,746,556.26 | 968,784,915.06 | 84,775,002.12 | 1,053,559,917.18 | 75.0 |
| Universidad Centroamericana | 235,000,000.00 | 166,525,054.56 | 9,724,945.50 | 176,250,000.06 | 75.0 |
| Universidad Politécnica de Nicaragua | 169,058,711.93 | 121,356,905.40 | 5,437,128.60 | 126,794,034.00 | 75.0 |
| Universidad Nacional de Ingeniería | 741,121,088.12 | 487,922,680.80 | 67,918,135.23 | 555,840,816.03 | 75.0 |
| Universidad Nacional Agraria | 401,749,848.56 | 265,948,948.26 | 35,363,438.19 | 301,312,386.45 | 75.0 |
| Escuela Internacional de Agricultura y Ganadería | 72,296,781.39 | 49,360,113.36 | 4,862,472.75 | 54,222,586.11 | 75.0 |
| Universidad Católica Agropecuaria del Trópico Seco | 50,483,313.04 | 35,033,409.72 | 2,829,075.03 | 37,862,484.75 | 75.0 |
| Universidad de las Regiones Autónomas de la Costa Caribe Nicaragüense | 162,890,146.24 | 115,536,965.04 | 6,630,644.70 | 122,167,609.74 | 75.0 |
| Bluefields Indian & Caribbean University | 162,890,146.25 | 108,906,320.34 | 13,261,289.31 | 122,167,609.65 | 75.0 |
| Secretaría Técnica del Consejo Nacional de Universidades | 93,549,328.92 | 58,945,601.16 | 11,216,399.94 | 70,162,001.10 | 75.0 |
| TOTAL | 4,316,812,446.00 | 2,923,988,490.00 | 313,620,849.00 | 3,237,609,339.00 | 75.0 |

Cuadro No. 25

GOBIERNO CENTRAL
DESGLOSE DEL FINANCIAMIENTO EXTERNO DEL DEFICIT
Ejecución Enero - Septiembre 2016
Córdoba

| CONCEPTO | Presupuesto Actualizado | Devengado Acumulado | Saldo |
|---|----------------------------|-------------------------|-------------------------|
| PRESTAMOS | 9,407,778,585.00 | 5,035,297,744.38 | 4,372,480,840.62 |
| 1. PRESTAMOS LIQUIDOS | 1,859,000,000.00 | | 1,859,000,000.00 |
| PBL - 2016 | 1,859,000,000.00 | | 1,859,000,000.00 |
| 2. PRESTAMOS ATADOS | 7,548,778,585.00 | 5,035,297,744.38 | 2,513,480,840.62 |
| BANCO CENTROAMERICANO DE INTEGRACIÓN ECONÓMICA - BCIE | 2,973,786,161.27 | 2,193,290,720.41 | 780,495,440.86 |
| BANCO DE EXPORTACIÓN DE COREA | 34,650,000.00 | 21,836,678.90 | 12,813,321.10 |
| BANCO INTERAMERICANO DE DESARROLLO - BID | 3,232,417,083.49 | 2,099,902,930.21 | 1,132,514,153.28 |
| BANCO MUNDIAL | 828,227,350.00 | 525,533,620.92 | 302,693,729.08 |
| FONDO INTERNACIONAL DE DESARROLLO AGRÍCOLA - FIDA | 110,038,960.49 | 43,577,193.85 | 66,461,766.64 |
| GOBIERNO DE JAPÓN | 74,188,129.00 | 15,625,811.30 | 58,562,317.70 |
| GOBIERNO DE KUWAIT | 30,103,909.00 | | 30,103,909.00 |
| THE OPEP FUND FOR INTERNATIONAL DEVELOPMENT | 265,366,991.75 | 135,530,788.79 | 129,836,202.96 |
| DONACIONES | 4,422,070,606.89 | 2,127,287,157.63 | 2,294,783,449.26 |
| 1. DONACIONES ATADAS | 4,422,070,606.89 | 2,127,287,157.63 | 2,294,783,449.26 |
| AC SUR LAS SEGOVIAS | 1,107,998.00 | 469,976.80 | 638,021.20 |
| AGENCIA ESPAÑOLA DE COOPERACIÓN INTERNACIONAL - AECI | 13,921,699.41 | 13,150,584.93 | 771,114.48 |
| BANCO CENTROAMERICANO DE INTEGRACIÓN ECONÓMICA - BCIE | 45,037,757.00 | | 45,037,757.00 |
| BANCO INTERAMERICANO DE DESARROLLO - BID | 286,990,198.97 | 224,608,764.95 | 62,381,434.02 |
| BANCO MUNDIAL | 1,689,010,384.45 | 953,207,416.27 | 735,802,968.18 |
| CARE INTERNACIONAL | 2,972,697.00 | | 2,972,697.00 |
| COSUDE/SUIZA | 263,957,063.49 | 166,021,283.56 | 97,935,779.93 |
| FONDO DE DESARROLLO NÓRDICO | 113,137,962.00 | 31,755,838.92 | 81,382,123.08 |
| FONDO DE LAS NACIONES UNIDAS PARA LA NIÑEZ - UNICEF | 8,726,742.77 | 2,597,511.49 | 6,129,231.28 |
| FONDO DE LAS NACIONES UNIDAS PARA LA POBLACIÓN | 5,577,275.00 | 3,027,301.92 | 2,549,973.08 |
| FONDO INTERNACIONAL DE DESARROLLO AGRÍCOLA - FIDA | 136,328,526.49 | 59,553,029.83 | 76,775,496.66 |
| FONDO MUNDIAL DE REHABILITACIÓN | 58,529,045.00 | 23,276,317.75 | 35,252,727.25 |
| FUNDACIÓN ANESVAD - ESPAÑA | 10,588,828.00 | 4,854,304.48 | 5,734,523.52 |
| GOBIERNO DE CANADA | 92,478,704.00 | 92,478,704.00 | |
| GOBIERNO DE ESPAÑA | 133,001,606.45 | 26,546,638.00 | 106,454,968.45 |
| GOBIERNO DE ESTADOS UNIDOS DE AMÉRICA | 44,825,143.89 | 44,432,802.91 | 392,340.98 |
| GOBIERNO DE HOLANDA | 172,802,243.00 | 94,758,832.74 | 78,043,410.26 |
| GOBIERNO DE JAPÓN | 232,912,815.00 | 77,672,067.74 | 155,240,747.26 |
| GOBIERNO DE KUWAIT | 8,902,369.00 | 1,360,745.74 | 7,541,623.26 |
| GOBIERNO DE LUXEMBURGO | 64,361,618.00 | | 64,361,618.00 |
| GOBIERNO DE NORUEGA | 12,412,864.08 | 11,553,294.87 | 859,569.21 |
| GOBIERNO DE TAIWAN | 81,915,873.65 | 66,042,256.68 | 15,873,616.97 |
| GOBIERNOS BILATERALES FONSAIUD | 18,083,322.00 | 15,465,196.81 | 2,618,125.19 |
| ONU MUJERES | 4,642,305.98 | 4,587,627.50 | 54,678.48 |
| ORGANIZACIÓN PARA LA ALIMENTACIÓN Y AGRICULTURA | 1,627.88 | 1,627.88 | |
| ORGANIZACIÓN DE LAS NACIONES UNIDAS PARA EL DESARROLLO INDUSTRIAL | 2,770,200.00 | 714,523.73 | 2,055,676.27 |
| ORGANIZACIÓN INTERNACIONAL DE ENERGÍA ATÓMICA | 4,998,810.00 | 561,754.73 | 4,437,055.27 |
| ORGANIZACIÓN PANAMERICANA DE LA SALUD - OPS | 2,500,000.00 | 204,479.15 | 2,295,520.85 |
| PROGRAMA DE LAS NACIONES UNIDAS PARA EL DESARROLLO - PNUD | 33,507,849.00 | 1,817,230.66 | 31,690,618.34 |
| PROGRAMA MUNDIAL DE ALIMENTOS - PMA | 90,906,592.00 | 70,612,440.50 | 20,294,151.50 |
| SAVE THE CHILDREN | 2,775,305.00 | 2,020,170.20 | 755,134.80 |
| UNIÓN EUROPEA | 782,385,180.38 | 133,934,432.89 | 648,450,747.49 |
| TOTAL | 13,829,849,191.89 | 7,162,584,902.01 | 6,667,264,289.88 |

Cuadro No. 26

SUBSISTEMA : SIEP
 APLICACION : SIEP
 ENTIDAD : DGP
 USUARIO : DGP027

PRODUCCION 2016
 MINISTERIO DE HACIENDA Y CREDITO PUBLICO
 EJECUCION DE PRESTAMOS Y DONACIONES EXTERNAS POR ORIGEN

PAGINA: 1 de 14
 FECHA: 07/10/2016
 HORA: 05:21:55 PM
 REPORTE: PRPSIEP126C

DE: ENERO A: SEPTIEMBRE

| FUENTE | ORG. | PROYECTO/ACTIVIDAD | PRESUPUESTO INICIAL | PRESUPUESTO ACTUALIZADO | DEVENGADO ACUMULADO |
|---|------|--|---------------------|-------------------------|---------------------|
| PRESTAMOS | | | 7,548,778,585.00 | 7,548,778,585.00 | 5,035,297,744.38 |
| BANCO DE EXPORTACIÓN DE COREA | | | 34,650,000.00 | 34,650,000.00 | 21,836,678.90 |
| | | MEJORAMIENTO DE LAS CAPACIDADES TÉCNICAS Y METODOLÓGICAS | 30,000,000.00 | 30,000,000.00 | 21,836,678.90 |
| | | Transferencia al Instituto Nacional Tecnológico (INATEC) | 4,650,000.00 | 4,650,000.00 | 0.00 |
| BANCO INTERAMERICANO DE DESARROLLO -BID- | | | 3,169,304,275.00 | 3,232,417,083.49 | 2,099,902,930.21 |
| | | Adaptación y Desarrollo SIGAF | 12,274,646.00 | 17,992,295.00 | 0.00 |
| | | Administración Componente I (PNESER) | 107,043.00 | 107,043.00 | 101,258.36 |
| | | Administración Componente II (PNESER) | 202,576.00 | 202,576.00 | 202,576.00 |
| | | Administración Componente IV PNESER | 841,177.00 | 1,725,421.00 | 1,722,762.73 |
| | | Atención Dispensarizada a la Familia en la Comunidad | 38,967,848.00 | 21,542,173.00 | 6,618,440.75 |
| | | CONSTRUCCION DE RED DE DISTRIBUCION ELECTRICA RURAL E | 0.00 | 1,057,509.02 | 0.00 |
| | | CONSTRUCCION DE RED DE DISTRIBUCION ELECTRICA RURAL E | 130,263,196.00 | 242,828,711.25 | 168,418,830.70 |
| | | CONSTRUCCION DE RED DE DISTRIBUCIÓN ELECTRICA RURAL E | 0.00 | 3,154,518.98 | 0.00 |
| | | CONSTRUCCIÓN Y EQUIPAMIENTO DE PUESTOS DE SALUD FAMILIARES | 9,770,000.00 | 9,770,000.00 | 1,119,605.24 |
| | | CONSTRUCCIÓN DE CASAS MATERNAS | 23,418,000.00 | 23,418,000.00 | 11,449,724.62 |
| | | CONSTRUCCIÓN DE INFRAESTRUCTURA VIAL PARA LA REDUCCIÓN DE LA CONTAMINACIÓN | 60,656,800.00 | 79,106,800.00 | 78,863,521.99 |
| | | CONSTRUCCIÓN DE LABORATORIO DE DIAGNÓSTICO FITOSANITARIO | 47,772,071.00 | 47,772,071.00 | 1,277,355.38 |
| | | CONSTRUCCIÓN DE OBRAS DE SEGURIDAD VIAL EN LAS CARRETERAS | 87,633,000.00 | 53,858,000.00 | 41,792,811.43 |
| | | CONSTRUCCIÓN DEL EDIFICIO ADMINISTRATIVO DEL INSTITUTO NACIONAL DE ESTADÍSTICA | 80,883,729.00 | 80,883,729.00 | 31,927,967.16 |
| | | CONSTRUCCIÓN DEL LABORATORIO DE MICROBIOLOGÍA EN MANABÍ | 41,147,941.00 | 41,147,941.00 | 19,213,841.87 |
| | | CONSTRUCCIÓN DEL LABORATORIO DE RESIDUOS BIOLÓGICOS | 946,999.00 | 946,999.00 | 672,488.13 |
| | | CONSTRUCCIÓN DEL PUESTO DE CUARENTENA AGROPECUARIA | 5,340,436.00 | 5,340,436.00 | 57,383.05 |
| | | CONSTRUCCIÓN DEL PUESTO DE CUARENTENA AGROPECUARIA | 5,340,436.00 | 5,340,436.00 | 57,383.05 |
| | | CONSTRUCCIÓN DEL PUESTO DE CUARENTENA AGROPECUARIA | 4,172,635.00 | 4,172,635.00 | 57,383.05 |
| | | CONSTRUCCIÓN Y EQUIPAMIENTO DE HOSPITAL PRIMARIO EN CANTÓN | 130,590,576.00 | 126,131,913.00 | 24,653,996.91 |
| | | CONSTRUCCIÓN Y EQUIPAMIENTO DE HOSPITAL PRIMARIO EN EL CANTÓN | 100,416,667.00 | 100,416,667.00 | 24,494,944.34 |
| | | CONSTRUCCIÓN Y EQUIPAMIENTO DE LAS INSTALACIONES FROLOGICAS | 16,464,891.00 | 16,464,891.00 | 6,912,300.25 |
| | | Campañas de Promoción y Educación en Salud | 8,864,205.00 | 6,237,117.00 | 4,202,638.76 |
| | | Centro de Diagnóstico Nacional | 1,144,841.00 | 1,380,241.00 | 1,373,251.94 |
| | | Centros Formadores del Personal de Salud | 7,152,750.00 | 17,063,750.00 | 16,831,195.00 |
| | | Coordinación Técnica PMSAF | 5,717,649.00 | 0.00 | 0.00 |
| | | Dirección y Coordinación Técnica Local | 15,804,257.00 | 24,091,954.19 | 17,237,643.27 |
| | | Dirección y Coordinación de la Gestión y Fomento de la Producción Agrícola | 10,748,400.00 | 10,748,400.00 | 851,584.00 |
| | | Diseño Funcional y Plan Estratégico de Capacitación del SIGAF | 0.00 | 519,231.00 | 519,230.35 |
| | | EQUIPAMIENTO MÉDICO PARA UNIDADES DE SALUD DE PRIMER NIVEL | 0.00 | 9,872,946.00 | 7,306,533.64 |
| | | EQUIPAMIENTO MÉDICO PARA UNIDADES DE SALUD DE SEGUNDO NIVEL | 0.00 | 3,085,717.00 | 2,055,780.35 |
| | | EXPANSIÓN DE COBERTURA EN ZONAS AISLADAS CON FUENTES DE AGUA | 2,860,000.00 | 2,860,000.00 | 216,965.25 |
| | | Eficiencia Energética (PNESER) | 0.00 | 1,228,915.00 | 403,118.43 |
| | | Elaboración de Estudios del Plan de Expansión de Generación Eléctrica | 1,601,600.00 | 1,599,921.00 | 1,594,708.80 |
| | | Elaboración de Plan Maestro Cuencas de Río Grande de Matagalpa y Río | 29,894,682.00 | 24,196,385.59 | 6,735,654.85 |
| | | Extensión de Cobertura | 173,140,115.00 | 119,520,487.00 | 73,395,691.55 |
| | | Fomento al Desarrollo de la Producción Agroecológica u Orgánica. | 6,858,600.00 | 6,858,600.00 | 2,330,504.18 |
| | | Fortalecimiento Institucional | 73,092,534.00 | 68,138,887.00 | 53,602,510.27 |
| | | Gestión Ambiental de Riesgos ante Desastres y Cambio Climático | 6,403,000.00 | 6,403,000.00 | 6,391,366.20 |
| | | Gestión Social para la Sensibilización en el uso Responsable y Eficiente | 841,455.00 | 3,108,255.00 | 1,656,079.88 |

FILTRADO POR :

PARAMETROS ESPECIALES: Mes Inicial (MM)=1 / Mes Final (MM)=9

PRODUCCION 2016

Cuadro No. 26

SUBSISTEMA : SIEP
 APLICACION : SIEP
 ENTIDAD : DGP
 USUARIO : DGP027

PRODUCCION 2016
 MINISTERIO DE HACIENDA Y CREDITO PUBLICO
 EJECUCION DE PRESTAMOS Y DONACIONES EXTERNAS POR ORIGEN

PAGINA: 2 de 14
 FECHA: 07/10/2016
 HORA: 05:21:55 PM
 REPORTE: PRPSIEP126C

DE: ENERO A: SEPTIEMBRE

| FUENTE | ORG. | PROYECTO/ACTIVIDAD | PRESUPUESTO INICIAL | PRESUPUESTO ACTUALIZADO | DEVENGADO ACUMULADO |
|---|------|--|---------------------|-------------------------|---------------------|
| PRESTAMOS | | | 7,548,778,585.00 | 7,548,778,585.00 | 5,035,297,744.38 |
| BANCO INTERAMERICANO DE DESARROLLO -BID- | | | 3,169,304,275.00 | 3,232,417,083.49 | 2,099,902,930.21 |
| | | Gestión Técnica Administrativa | 54,469,719.00 | 53,204,079.65 | 38,504,283.13 |
| | | Gestión Técnica Administrativa Hospitalaria | 83,158,541.00 | 89,317,496.81 | 61,471,591.52 |
| | | Gestión de la Red Comunitaria | 26,682,762.00 | 32,193,798.35 | 25,384,083.56 |
| | | INSTALACIÓN DE SISTEMAS SOLARES TÉRMICOS EN INSTITUCIO | 7,341,163.00 | 7,341,163.00 | 0.00 |
| | | Implementación de la Política de Primera Infancia | 210,970,700.00 | 210,970,700.00 | 123,624,538.46 |
| | | Instituto Nicaragüense de Tecnología Agropecuaria (INTA) | 21,225,227.00 | 16,747,456.00 | 3,457,349.13 |
| | | Instituto de Protección y Sanidad Agropecuaria | 7,921,928.00 | 12,436,178.64 | 10,616,199.55 |
| | | Investigación Tecnológica | 0.00 | 4,477,771.00 | 2,985,168.00 |
| | | MEJORA DE LA SEGURIDAD VIAL DE LA CARRETERA CATARINA - | 341,610.00 | 341,610.00 | 0.00 |
| | | MEJORAMIENTO DE ESTACIONES DE PESAJE EN LOS PUESTOS I | 12,512,780.00 | 20,283,780.00 | 16,483,780.00 |
| | | MEJORAMIENTO DE LA CARRETERA BOACO - MUY MUY - RÍO BL | 72,601,100.00 | 30,855,100.00 | 30,741,625.29 |
| | | MEJORAMIENTO DE LA CARRETERA CHINANDEGA - GUASAULE | 183,118,900.00 | 153,068,900.00 | 147,600,079.77 |
| | | MEJORAMIENTO DE LA CARRETERA LA PAZ CENTRO - MALPAISIL | 3,487,500.00 | 3,487,500.00 | 0.00 |
| | | MEJORAMIENTO DE LA CARRETERA MALPAISILLO - VILLA 15 DE J | 267,882,000.00 | 362,682,000.00 | 361,527,626.24 |
| | | MEJORAMIENTO DE LA CARRETERA ROSITA- PUERTO CABEZAS | 9,919,382.00 | 6,867,334.00 | 3,434,384.18 |
| | | MEJORAMIENTO DE LA CARRETERA TIPITAPA-EMPALME SAN BEI | 5,141,492.00 | 3,545,390.00 | 1,970,545.36 |
| | | MEJORAMIENTO DE LOS ACCESOS VIALES A LA CIUDAD DE LEÓ | 1,373,813.00 | 1,198,713.00 | 359,613.62 |
| | | MEJORAMIENTO DEL ACCESO A LA CIUDAD DE CHINANDEGA | 2,235,308.00 | 684,715.00 | 0.00 |
| | | MEJORAMIENTO DEL CAMINO LA CALAMIDAD - EMPALME MASIGÜ | 1,576,107.00 | 2,105,880.00 | 765,774.38 |
| | | MEJORAMIENTO DEL CAMINO PANTASMA - WIWILÍ | 0.00 | 50,000.00 | 0.00 |
| | | MEJORAMIENTO DEL CAMINO RURAL ENTRE NACIONES UNIDAS | 333,122,768.00 | 317,622,768.00 | 317,622,768.00 |
| | | MEJORAMIENTO Y AMPLIACIÓN DE EDIFICIOS CENTRALES MAG E | 1,752,800.00 | 2,833,320.24 | 2,807,982.66 |
| | | Medicina Natural y Terapias Complementarias | 0.00 | 730,800.00 | 657,834.61 |
| | | NORMALIZACION DEL SERVICIO ELECTRICO EN ASENTAMIENTOS | 8,104,310.00 | 8,104,310.00 | 0.00 |
| | | NORMALIZACIÓN DEL SERVICIO ELÉCTRICO EN ASENTAMIENTOS | 162,359.00 | 162,359.00 | 0.00 |
| | | Programa de Apoyo al Sector Transporte III | 48,500,000.00 | 48,500,000.00 | 48,500,000.00 |
| | | REEMPLAZO DE LAS OFICINAS DEL INTA A NIVEL CENTRAL EN M/ | 77,848,999.00 | 77,848,999.00 | 53,997,824.29 |
| | | REEMPLAZO DEL CENTRO DE DESARROLLO TECNOLÓGICO DE P | 70,009,446.00 | 70,009,446.00 | 25,883,952.67 |
| | | REEMPLAZO DEL CENTRO DE DESARROLLO TECNOLÓGICO EN L | 54,477,850.00 | 54,477,850.00 | 28,982,627.70 |
| | | REEMPLAZO DEL CENTRO DE DESARROLLO TECNOLÓGICO SAN | 69,168,705.00 | 69,168,705.00 | 37,786,886.78 |
| | | REEMPLAZO Y EQUIPAMIENTO DE HOSPITAL PRIMARIO EN SAN | 9,016,058.00 | 516,058.00 | 0.00 |
| | | REEMPLAZO Y EQUIPAMIENTO DE CENTRO DE SALUD FAMILIAR I | 37,362,654.00 | 37,362,654.00 | 26,885,125.25 |
| | | REEMPLAZO Y EQUIPAMIENTO DE LAS INSTALACIONES FRONTEF | 6,126,889.00 | 6,126,889.00 | 1,743,723.81 |
| | | REEMPLAZO Y EQUIPAMIENTO DE LAS INSTALACIONES FRONTEF | 25,000,220.00 | 25,000,220.00 | 3,844,068.82 |
| | | REEMPLAZO Y EQUIPAMIENTO DEL CENTRO DE SALUD FAMILIAR | 37,951,648.00 | 35,987,787.00 | 634,459.12 |
| | | REEMPLAZO Y EQUIPAMIENTO DEL HOSPITAL OSCAR DANILO RC | 30,000,000.00 | 30,000,000.00 | 0.00 |
| | | REHABILITACIÓN DEL CENTRO DE SALUD FAMILIAR GUILLERMO I | 10,150,000.00 | 10,150,000.00 | 1,044,070.21 |
| | | REHABILITACIÓN DEL HOSPITAL DEPARTAMENTAL VICTORIA MO | 64,402,885.00 | 64,402,885.00 | 26,766,011.37 |
| | | Servicios Administrativos y Financieros del PMSAF | 572,400.00 | 2,804,281.00 | 2,803,427.02 |
| | | Servicios Administrativos Financieros Proyectos BID | 43,379,000.00 | 43,379,000.00 | 27,006,673.94 |
| | | Servicios de Apoyo al Diagnóstico | 0.00 | 257,000.00 | 256,610.00 |
| | | Servicios de Consulta Externa | 212,436.00 | 0.00 | 0.00 |
| | | Servicios de Cuarentena Agropecuaria | 0.00 | 63,353.36 | 63,353.36 |

FILTRADO POR :

PARAMETROS ESPECIALES: Mes Inicial (MM)=1 / Mes Final (MM)=9

PRODUCCION 2016

Cuadro No. 26

SUBSISTEMA : SIEP
 APLICACION : SIEP
 ENTIDAD : DGP
 USUARIO : DGP027

PRODUCCION 2016
 MINISTERIO DE HACIENDA Y CREDITO PUBLICO
 EJECUCION DE PRESTAMOS Y DONACIONES EXTERNAS POR ORIGEN

PAGINA: 3 de 14
 FECHA: 07/10/2016
 HORA: 05:21:55 PM
 REPORTE: PRPSIEP126C

DE: ENERO A: SEPTIEMBRE

| FUENTE | ORG. | PROYECTO/ACTIVIDAD | PRESUPUESTO INICIAL | PRESUPUESTO ACTUALIZADO | DEVENGADO ACUMULADO |
|---|------|--|---------------------|-------------------------|---------------------|
| PRESTAMOS | | | 7,548,778,585.00 | 7,548,778,585.00 | 5,035,297,744.38 |
| BANCO INTERAMERICANO DE DESARROLLO -BID- | | | 3,169,304,275.00 | 3,232,417,083.49 | 2,099,902,930.21 |
| | | Servicios de Hospitalización | 1,346,229.00 | 766,368.00 | 0.00 |
| | | Servicios de Hospitalización Médicos y/o Quirúrgicos | 53,940,513.00 | 48,717,362.00 | 0.00 |
| | | Servicios de Laboratorios | 2,601,583.00 | 1,345,583.00 | 852,609.00 |
| | | Servicios de Salud Animal | 14,566,858.00 | 6,633,654.00 | 6,581,223.99 |
| | | Servicios de Sanidad Vegetal | 412,124.00 | 412,124.00 | 0.00 |
| | | Servicios de Trazabilidad Agropecuaria | 300,507.00 | 4,912,107.00 | 3,340,703.53 |
| | | Sustitución de Bujías Incandescentes por Lámparas Fluorescentes Corr | 7,413,120.00 | 7,413,020.00 | 0.00 |
| | | Sustitución de Luminarias Públicas Convencionales por Eficientes (PNE | 13,325,314.00 | 25,233,330.41 | 11,877,880.12 |
| | | Sustitución de Lámparas Fluorescentes Magnéticas por Electrónicas (PI | 9,335,040.00 | 3,873,940.00 | 1,916,218.05 |
| | | Transferencias de Tecnologías Agropecuarias | 25,446,773.00 | 25,446,773.00 | 22,801,221.99 |
| BANCO MUNDIAL | | | 768,118,539.00 | 828,227,350.00 | 525,533,620.92 |
| | | AMPLIACIÓN DE LA COBERTURA DEL SERVICIO SOSTENIBLE DE , | 189,247.00 | 0.00 | 0.00 |
| | | AMPLIACIÓN DE LA COBERTURA DEL SERVICIO SOSTENIBLE DE , | 0.00 | 2,001,965.00 | 186,030.00 |
| | | AMPLIACIÓN DE LA COBERTURA DEL SERVICIO SOSTENIBLE DE , | 3,961,738.00 | 3,319,489.00 | 0.00 |
| | | AMPLIACIÓN DE LA COBERTURA DEL SERVICIO SOSTENIBLE DE , | 7,284,125.00 | 5,977,936.00 | 0.00 |
| | | AMPLIACIÓN DE LA COBERTURA DEL SERVICIO SOSTENIBLE DE , | 0.00 | 135,720.00 | 0.00 |
| | | Acceso a Seguro contra Riesgo Soberano por Catástrofes. | 57,240,000.00 | 57,240,000.00 | 42,886,950.00 |
| | | Actividades Centrales | 4,228,798.00 | 4,627,798.00 | 1,933,121.84 |
| | | Adaptación y Desarrollo SIGAF | 4,690,834.00 | 8,233,156.27 | 7,396,810.13 |
| | | Asistencia Técnica de Entidades en Oper. SIGFA y Sist. Conexos | 1,806,339.00 | 3,556,668.25 | 2,993,769.55 |
| | | Atención Dispensarizada a la Familia en la Comunidad | 0.00 | 1,088,520.42 | 1,088,487.93 |
| | | Auditorías Realizadas | 362,043.00 | 550,935.90 | 550,935.90 |
| | | CONSTRUCCION DE LA OFICINA DE CATASTRO - INETER EN OCO | 4,026,920.00 | 4,026,920.00 | 120,890.90 |
| | | CONSTRUCCIÓN Y EQUIPAMIENTO DEL CENTRO NACIONAL DE C | 596,256.00 | 861,163.00 | 771,298.06 |
| | | Capacitación Func. y Apoyo Log. Para Implementación del SIGAF | 1,252,956.00 | 4,399,595.79 | 2,909,598.93 |
| | | Capacitación Permanente SIGAF | 4,137,410.00 | 5,146,014.38 | 5,125,142.96 |
| | | Cartografía Nacional Digital | 0.00 | 11,965,967.20 | 8,662,415.91 |
| | | Consolidación de la Auditoría Interna | 200,340.00 | 200,340.00 | 199,952.47 |
| | | Control y Vigilancia de Enfermedades Transmitidas por Vectores, Agua, | 0.00 | 103,600.00 | 89,853.29 |
| | | Coordinación Intra y Extra Sectorial | 0.00 | 2,071,000.00 | 0.00 |
| | | Coordinación Técnica PMSAF | 122,107,438.00 | 8,894,313.84 | 3,847,600.24 |
| | | Coordinación y Apoyo al Subsistema de Educación Autónoma Regional | 559,943.00 | 3,979,822.40 | 2,130,810.53 |
| | | Dirección y Coordinación Técnica Local | 0.00 | 924,400.00 | 834,170.00 |
| | | Dirección y Coordinación de Educación Primaria | 23,156,283.00 | 13,652,729.93 | 7,081,455.60 |
| | | Dirección y Coordinación de Promoción y Prevención de los Derechos d | 90,924,300.00 | 90,924,300.00 | 67,971,677.58 |
| | | Diseño Funcional y Plan Estratégico de Capacitación del SIGAF | 4,347,786.00 | 16,126,641.89 | 8,935,710.05 |
| | | Diseño e implementación de una cartografía digital polivalente | 13,686,475.00 | 46,591,591.27 | 43,408,931.93 |
| | | Docencia e Investigación | 0.00 | 1,317,600.00 | 1,239,020.90 |
| | | Dotación de Pupitres y Set de Mobiliario para Maestros | 36,060,884.00 | 25,107,916.15 | 1,983,536.10 |
| | | EQUIPAMIENTO MÉDICO PARA UNIDADES DE SALUD DE PRIMER | 3,534,098.00 | 9,246,866.00 | 9,074,464.43 |
| | | EQUIPAMIENTO MÉDICO PARA UNIDADES DE SALUD DE SEGUND | 3,030,778.00 | 6,357,281.00 | 5,543,434.73 |
| | | Estudios de Preinversión y Supervisión de Obras de Infraestructura Esc | 8,800,220.00 | 14,596,021.20 | 13,163,336.66 |
| | | Extensión de Cobertura | 18,368,987.00 | 44,667,430.00 | 43,652,895.06 |

FILTRADO POR :

PARAMETROS ESPECIALES: Mes Inicial (MM)=1 / Mes Final (MM)=9

PRODUCCION 2016

Cuadro No. 26

SUBSISTEMA : SIEP
 APLICACION : SIEP
 ENTIDAD : DGP
 USUARIO : DGP027

PRODUCCION 2016
 MINISTERIO DE HACIENDA Y CREDITO PUBLICO
 EJECUCION DE PRESTAMOS Y DONACIONES EXTERNAS POR ORIGEN

PAGINA: 4 de 14
 FECHA: 07/10/2016
 HORA: 05:21:55 PM
 REPORTE: PRPSIEP126C

DE: ENERO A: SEPTIEMBRE

| FUENTE | ORG. | PROYECTO/ACTIVIDAD | PRESUPUESTO INICIAL | PRESUPUESTO ACTUALIZADO | DEVENGADO ACUMULADO |
|--|------|---|---------------------|-------------------------|---------------------|
| PRESTAMOS | | | 7,548,778,585.00 | 7,548,778,585.00 | 5,035,297,744.38 |
| BANCO MUNDIAL | | | 768,118,539.00 | 828,227,350.00 | 525,533,620.92 |
| | | Formación Continua y Capacitación | 3,965,697.00 | 14,413,697.00 | 10,646,134.42 |
| | | Formación Inicial Docentes | 1,260,813.00 | 1,390,813.00 | 1,016,512.83 |
| | | Fortalecimiento Institucional | 9,125,184.00 | 27,475,204.00 | 25,685,960.38 |
| | | Fortalecimiento Institucional y Local | 33,008,180.00 | 33,008,180.00 | 8,800,506.31 |
| | | Fortalecimiento del CCPN | 1,578,267.00 | 4,438,364.90 | 1,153,936.38 |
| | | Fortalecimiento y Diseño Funcional Sistema de Inversiones Públicas | 2,139,052.00 | 3,113,086.33 | 1,306,691.45 |
| | | Fortalecimiento y Diseño Funcional del Subsistema de Compras y Contr | 892,836.00 | 4,428,999.95 | 479,503.75 |
| | | Fortalecimiento y Diseño Funcional del Subsistema de Contabilidad y SI | 1,077,256.00 | 2,009,581.42 | 1,783,784.34 |
| | | Fortalecimiento y Diseño Funcional del Subsistema de Crédito Público | 1,120,186.00 | 1,877,196.74 | 567,371.61 |
| | | Fortalecimiento y Diseño Funcional del Subsistema de Presupuesto | 3,094,966.00 | 2,586,439.94 | 2,312,626.00 |
| | | Fortalecimiento y Diseño Funcional del Subsistema de Servicio Civil | 540,345.00 | 760,626.78 | 567,371.61 |
| | | Fortalecimiento y Diseño Funcional del Subsistema de Tesorería | 794,491.00 | 1,266,915.36 | 1,070,684.01 |
| | | Gestión Técnica Administrativa Hospitalaria | 2,993,924.00 | 8,696,971.30 | 8,686,988.97 |
| | | Infraestructura Tecnológica | 6,792,047.00 | 36,190,552.30 | 25,595,070.59 |
| | | Inversión en Infraestructura Social | 11,680,034.00 | 11,680,034.00 | 3,368,779.07 |
| | | MEJORAMIENTO DE LA OFICINA DE CATASTRO FÍSICO DE INETEF | 973,080.00 | 973,080.00 | 0.00 |
| | | MEJORAMIENTO DEL CAMINO EMPALME LA MORA - LAS CARPAS | 2,025,712.00 | 367,221.00 | 367,220.80 |
| | | Normas Técnicas y Marco Legal del SIGAF | 567,019.00 | 703,220.45 | 626,920.08 |
| | | Programa de desarrollo profesional continuo DPC | 1,431,000.00 | 189,735.16 | 0.00 |
| | | Recopilación Electrónica de Datos | 2,731,783.00 | 9,002,063.21 | 6,197,344.00 |
| | | Servicios Sistemas de Información | 3,895,000.00 | 4,111,021.74 | 4,110,931.74 |
| | | Servicios Administrativos y Financieros del PMSAF | 2,693,868.00 | 3,311,045.81 | 2,552,912.49 |
| | | Servicios Administrativos y Financieros | 4,150,797.00 | 4,116,183.52 | 2,299,960.79 |
| | | Servicios Administrativos y Financieros del INIDE | 1,442,420.00 | 1,192,991.86 | 1,060,214.08 |
| | | Servicios de Apoyo al Diagnóstico | 954,015.00 | 0.00 | 0.00 |
| | | Servicios de Contrataciones y Adquisiciones | 2,779,920.00 | 2,917,309.15 | 1,062,306.50 |
| | | Servicios de Estadísticas Educativas | 0.00 | 299,090.70 | 299,090.70 |
| | | Servicios de Evaluación de los Aprendizajes | 8,572,570.00 | 8,587,370.00 | 1,578,152.15 |
| | | Servicios de Formulación de Programas y Proyectos Educativos | 774,580.00 | 474,296.00 | 65,578.63 |
| | | Servicios de Hospitalización Médicos y/o Quirúrgicos | 26,370,006.00 | 26,282,626.28 | 23,737,133.39 |
| | | Servicios de Planificación y Desarrollo Estratégico | 686,400.00 | 1,154,225.36 | 807,575.86 |
| | | Servicios de Recursos Humanos | 0.00 | 48,620.00 | 38,845.30 |
| | | Servicios de Seguimiento y Evaluación Institucional | 1,374,893.00 | 1,188,883.85 | 1,076,504.25 |
| | | Transferencia al Ordenamiento de la Propiedad | 212,078,000.00 | 212,078,000.00 | 102,828,706.76 |
| FONDO INTERNACIONAL DE DESARROLLO AGRÍCOLA -FIDA- | | | 103,513,004.00 | 110,038,960.49 | 43,577,193.85 |
| | | Desarrollo de Capacidades (Crisol Café, Crisol granos basicos, NICADA | 13,120,642.00 | 13,120,642.00 | 4,783,571.97 |
| | | Desarrollo de Capacidades (Crisol Café, Crisol granos basicos, crisol yu | 15,114,962.00 | 21,920,353.47 | 14,032,323.77 |
| | | Desarrollo de Tecnologías y de capacidades tecnologicas | 15,114,964.00 | 12,589,133.26 | 1,927,538.82 |
| | | Servicios de Asistencia Tecnica (Crisol Café, Crisol granos basicos, NIC | 22,220,314.00 | 28,746,270.49 | 12,780,212.83 |
| | | Servicios de Asistencia Tecnica (Crisol Café, Crisol granos basicos, cris | 15,114,960.00 | 14,113,560.00 | 437,987.86 |
| | | Servicios de Fomento de la Agroindustria Rural y la Agregación de Valo | 22,827,162.00 | 19,549,001.27 | 9,615,558.60 |
| THE OPEP FUND FOR INTERNATIONAL DEVELOPMENT | | | 412,639,392.00 | 265,366,991.75 | 135,530,788.79 |
| | | CONSTRUCCION DE RED DE DISTRIBUCION ELECTRICA RURAL E | 1,867,635.00 | 1,867,635.00 | 0.00 |

FILTRADO POR :

PARAMETROS ESPECIALES: Mes Inicial (MM)=1 / Mes Final (MM)=9

PRODUCCION 2016

Cuadro No. 26

SUBSISTEMA : SIEP
 APLICACION : SIEP
 ENTIDAD : DGP
 USUARIO : DGP027

PRODUCCION 2016
 MINISTERIO DE HACIENDA Y CREDITO PUBLICO
 EJECUCION DE PRESTAMOS Y DONACIONES EXTERNAS POR ORIGEN

PAGINA: 5 de 14
 FECHA: 07/10/2016
 HORA: 05:21:55 PM
 REPORTE: PRPSIEP126C

DE: ENERO A: SEPTIEMBRE

| FUENTE | ORG. | PROYECTO/ACTIVIDAD | PRESUPUESTO INICIAL | PRESUPUESTO ACTUALIZADO | DEVENGADO ACUMULADO |
|--|------|--|---------------------|-------------------------|---------------------|
| PRESTAMOS | | | 7,548,778,585.00 | 7,548,778,585.00 | 5,035,297,744.38 |
| THE OPEP FUND FOR INTERNATIONAL DEVELOPMENT | | | 412,639,392.00 | 265,366,991.75 | 135,530,788.79 |
| | | CONSTRUCCION DE RED DE DISTRIBUCION ELECTRICA RURAL E | 143,178,503.00 | 29,133,323.75 | 0.00 |
| | | CONSTRUCCION DE RED DE DISTRIBUCION ELECTRICA RURAL E | 9,507,942.00 | 9,507,942.00 | 0.00 |
| | | EXPANSION DE COBERTURA EN ZONAS AISLADAS CON FUENTES | 32,511,778.00 | 32,511,778.00 | 0.00 |
| | | MEJORAMIENTO DE LA CARRETERA RANCHO ROJO - LA CALAMIE | 75,282,048.00 | 75,282,048.00 | 71,523,327.23 |
| | | MEJORAMIENTO DEL CAMINO SAN JUAN DE RIO COCO - LAS CRU | 114,254,169.00 | 83,886,948.00 | 56,716,275.83 |
| | | NORMALIZACION DEL SERVICIO ELECTRICO EN ASENTAMIENTOS | 12,719,011.00 | 12,719,011.00 | 841,511.59 |
| | | NORMALIZACION DEL SERVICIO ELÉCTRICO EN ASENTAMIENTOS | 3,274,203.00 | 3,274,203.00 | 0.00 |
| | | NORMALIZACION DEL SERVICIO ELÉCTRICO EN ASENTAMIENTOS | 1,637,101.00 | 1,637,101.00 | 0.00 |
| | | NORMALIZACION DEL SERVICIO ELÉCTRICO EN ASENTAMIENTOS | 1,819,002.00 | 1,819,002.00 | 0.00 |
| | | Servicio Administrativo Financiero Proyectos Banco Mundial | 13,728,000.00 | 13,728,000.00 | 6,449,674.14 |
| | | Sostenibilidad, Uso y Mantenimiento de los Sistemas Fotovoltaicos (PNE | 2,860,000.00 | 0.00 | 0.00 |
| BANCO CENTROAMERICANO DE INTEGRACION ECONOMICA -BCIE- | | | 2,956,261,337.00 | 2,973,786,161.27 | 2,193,290,720.41 |
| | | AMPLIACION DE LA COBERTURA DEL SERVICIO SOSTENIBLE DE , | 9,198,811.00 | 9,198,811.00 | 0.00 |
| | | AMPLIACION DE LA COBERTURA DEL SERVICIO SOSTENIBLE DE , | 32,599,335.00 | 32,599,335.00 | 0.00 |
| | | AMPLIACION DE LA COBERTURA DEL SERVICIO SOSTENIBLE DE , | 16,433,842.00 | 16,433,842.00 | 0.00 |
| | | AMPLIACION DE LA COBERTURA DEL SERVICIO SOSTENIBLE DE , | 5,087,274.00 | 5,087,274.00 | 0.00 |
| | | AMPLIACION DE LA COBERTURA DEL SERVICIO SOSTENIBLE DE , | 23,970,762.00 | 23,970,762.00 | 0.00 |
| | | AMPLIACION DE LA COBERTURA DEL SERVICIO SOSTENIBLE DE , | 58,790.00 | 58,790.00 | 0.00 |
| | | AMPLIACION DE LA COBERTURA DEL SERVICIO SOSTENIBLE DE , | 285,453.00 | 285,453.00 | 0.00 |
| | | AMPLIACION DE LA COBERTURA DEL SERVICIO SOSTENIBLE DE , | 74,809,623.00 | 74,809,623.00 | 0.00 |
| | | Actividades Centrales | 6,496,458.00 | 6,496,458.00 | 0.00 |
| | | Administración Componente I (PNESER) | 787,365.00 | 787,365.00 | 782,310.99 |
| | | CONSTRUCCION DE RED DE DISTRIBUCION ELECTRICA RURAL E | 164,190,158.00 | 161,457,794.00 | 157,981,554.02 |
| | | CONSTRUCCION Y EQUIPAMIENTO DE LA DELEGACION POLICIAL | 2,045,981.00 | 2,045,981.00 | 0.00 |
| | | CONSTRUCCION DEL CENTRO DE SERVICIO PARA EL FOMENTO I | 1,001,000.00 | 1,001,000.00 | 0.00 |
| | | CONSTRUCCION DEL CENTRO DE SERVICIO PARA EL FOMENTO I | 4,253,100.00 | 4,253,100.00 | 0.00 |
| | | CONSTRUCCION DEL CENTRO DE SERVICIO PARA EL FOMENTO I | 4,833,100.00 | 3,752,579.76 | 0.00 |
| | | CONSTRUCCION Y EQUIPAMIENTO DE LA DELEGACION POLICIAL | 8,511,077.00 | 8,511,077.00 | 0.00 |
| | | CONSTRUCCION Y EQUIPAMIENTO DE LA DELEGACION POLICIAL | 8,710,623.00 | 8,710,623.00 | 0.00 |
| | | CONSTRUCCION Y EQUIPAMIENTO DE LA DELEGACION POLICIAL | 176,299.00 | 176,299.00 | 0.00 |
| | | CONSTRUCCION Y EQUIPAMIENTO DE LA DELEGACION POLICIAL | 1,578,568.00 | 1,578,568.00 | 0.00 |
| | | CONSTRUCCION Y EQUIPAMIENTO DE LA DELEGACION POLICIAL | 8,639,073.00 | 8,639,073.00 | 0.00 |
| | | CONSTRUCCION Y EQUIPAMIENTO DE LA DELEGACION POLICIAL | 8,485,319.00 | 8,485,319.00 | 0.00 |
| | | CONSTRUCCION Y EQUIPAMIENTO DE LA DELEGACION POLICIAL | 176,299.00 | 176,299.00 | 0.00 |
| | | CONSTRUCCION Y EQUIPAMIENTO DE LA DELEGACION POLICIAL | 176,299.00 | 176,299.00 | 0.00 |
| | | CONSTRUCCION Y EQUIPAMIENTO DE LA DELEGACION POLICIAL | 176,328.00 | 176,328.00 | 0.00 |
| | | CONSTRUCCION Y EQUIPAMIENTO DE LA DELEGACION POLICIAL | 10,969,222.00 | 10,969,222.00 | 0.00 |
| | | CONSTRUCCION Y EQUIPAMIENTO DE LA DELEGACION POLICIAL | 176,299.00 | 176,299.00 | 0.00 |
| | | CONSTRUCCION Y EQUIPAMIENTO DE LA DELEGACION POLICIAL | 1,578,568.00 | 1,578,568.00 | 0.00 |
| | | CONSTRUCCION Y EQUIPAMIENTO DEL AUDITORIO EN EL COMPI | 1,021,590.00 | 1,021,590.00 | 0.00 |
| | | CONSTRUCCION Y EQUIPAMIENTO DEL HOSPITAL DEPARTAMEN | 39,268,783.00 | 31,928,466.00 | 0.00 |
| | | CONSTRUCCION Y EQUIPAMIENTO DEL HOSPITAL GENERAL DE L | 331,787,308.00 | 331,787,308.00 | 176,678,671.57 |
| | | CONSTRUCCION Y EQUIPAMIENTO DEL AREA DE COMEDOR EN L | 835,847.00 | 835,847.00 | 0.00 |

FILTRADO POR :

PARAMETROS ESPECIALES: Mes Inicial (MM)=1 / Mes Final (MM)=9

PRODUCCION 2016

Cuadro No. 26

SUBSISTEMA : SIEP
 APLICACION : SIEP
 ENTIDAD : DGP
 USUARIO : DGP027

PRODUCCION 2016
 MINISTERIO DE HACIENDA Y CREDITO PUBLICO
 EJECUCION DE PRESTAMOS Y DONACIONES EXTERNAS POR ORIGEN

PAGINA: 6 de 14
 FECHA: 07/10/2016
 HORA: 05:21:55 PM
 REPORTE: PRPSIEP126C

DE: ENERO A: SEPTIEMBRE

| FUENTE | ORG. | PROYECTO/ACTIVIDAD | PRESUPUESTO INICIAL | PRESUPUESTO ACTUALIZADO | DEVENGADO ACUMULADO |
|------------------|------|--|---------------------|-------------------------|---------------------|
| PRESTAMOS | | | 7,548,778,585.00 | 7,548,778,585.00 | 5,035,297,744.38 |
| | | BANCO CENTROAMERICANO DE INTEGRACIÓN ECONÓMICA -BCIE- | 2,956,261,337.00 | 2,973,786,161.27 | 2,193,290,720.41 |
| | | Desarrollo de Capacidades (Crisol Café, Crisol granos basicos, crisol yu Fortalecimiento Institucional y Local | 42,900,000.00 | 42,186,668.55 | 10,491,384.20 |
| | | Gestión Social para la Sensibilización en el uso Responsable y Eficiente | 25,985,870.00 | 25,985,870.00 | 0.00 |
| | | INSTALACIÓN DE SISTEMA DE REFRIGERACIÓN Y CLIMATIZACIÓ | 3,039,561.00 | 772,761.00 | 153,515.46 |
| | | INSTALACIÓN DE SISTEMAS FOTOVOLTAICOS EN ZONAS RURALE | 12,183,110.00 | 12,183,110.00 | 0.00 |
| | | INSTALACIÓN DE SISTEMAS SOLARES TÉRMICOS EN INSTITUCIO | 34,320,000.00 | 34,320,000.00 | 0.00 |
| | | Inversión en Infraestructura Social | 44,706,949.00 | 44,706,949.00 | 0.00 |
| | | MEJORAMIENTO DE LA CARRETERA MULUKUKÚ - SIUNA | 4,104,660.00 | 3,705,660.00 | 0.00 |
| | | MEJORAMIENTO DE LA CARRETERA EMPALME CERRO VERDE - E | 375,275,122.00 | 308,562,888.00 | 304,996,287.31 |
| | | MEJORAMIENTO DE LA CARRETERA ESQUIPULAS - MUY MUY | 71,414,965.00 | 34,030,828.00 | 33,462,724.44 |
| | | MEJORAMIENTO DE LA CARRETERA RÍO BLANCO - MULUKUKÚ | 197,830,111.00 | 321,762,949.00 | 321,762,948.55 |
| | | MEJORAMIENTO DE LA CARRETERA SAN SEBASTIÁN DE YALÍ - C | 431,280,750.00 | 595,580,750.00 | 585,722,560.18 |
| | | MEJORAMIENTO DE LA CARRETERA SANTO DOMINGO - LOS CHIM | 169,471,161.00 | 123,997,452.00 | 123,919,484.00 |
| | | MEJORAMIENTO DEL CAMINO EL RAMA - EMPALME KUKRA HILL - | 1,964,767.00 | 3,698,967.00 | 3,698,965.94 |
| | | MEJORAMIENTO DEL CAMINO EMPALME TERRABONA - TERRABO | 427,495,492.00 | 368,874,280.00 | 364,260,249.90 |
| | | MEJORAMIENTO DEL CAMINO LAS SABANAS - SAN JOSÉ DE CUS | 106,050,201.00 | 53,336,517.00 | 51,802,065.11 |
| | | MEJORAMIENTO DEL CAMINO SANTA ROSA - COMALAPA - CAMO | 1,496,383.00 | 1,607,472.00 | 1,607,471.10 |
| | | MEJORAMIENTO DEL CAMINO SUSUCAYÁN - LAS VUELTAS EN NL | 826,734.00 | 4,833,931.00 | 4,833,930.24 |
| | | MEJORAMIENTO Y AMPLIACIÓN DE LA COBERTURA DEL SISTEMA | 1,302,825.00 | 5,992,259.00 | 5,618,182.98 |
| | | NORMALIZACION DEL SERVICIO ELECTRICO EN ASENTAMIENTOS | 40,271,583.00 | 40,271,583.00 | 0.00 |
| | | NORMALIZACIÓN DEL SERVICIO ELÉCTRICO EN ASENTAMIENTOS | 41,988,853.00 | 41,988,853.00 | 15,964,686.96 |
| | | NORMALIZACIÓN DEL SERVICIO ELÉCTRICO EN ASENTAMIENTOS | 3,446,783.00 | 3,446,783.00 | 906,585.63 |
| | | NORMALIZACIÓN DEL SERVICIO ELÉCTRICO EN ASENTAMIENTOS | 4,706,350.00 | 4,706,350.00 | 1,159,271.47 |
| | | REEMPLAZO Y EQUIPAMIENTO DE LA DELEGACIÓN POLICIAL DIS | 4,277,594.00 | 4,277,594.00 | 0.00 |
| | | REEMPLAZO Y EQUIPAMIENTO DE LA DELEGACIÓN POLICIAL EN | 18,010,199.00 | 18,010,199.00 | 0.00 |
| | | REHABILITACIÓN DEL CENTRO DE DETENCIÓN, MANAGUA | 24,697,474.00 | 24,697,474.00 | 0.00 |
| | | REHABILITACIÓN Y EQUIPAMIENTO EN LAS ÁREAS DE SERVICIOS | 20,034.00 | 20,034.00 | 0.00 |
| | | REHABILITACIÓN Y EQUIPAMIENTO EN LAS ÁREAS DE SERVICIOS | 445,711.00 | 445,711.00 | 0.00 |
| | | REHABILITACIÓN Y EQUIPAMIENTO EN LAS ÁREAS DE SERVICIOS | 719,665.00 | 719,665.00 | 0.00 |
| | | REHABILITACIÓN Y EQUIPAMIENTO EN LAS ÁREAS DE SERVICIOS | 818,619.00 | 818,619.00 | 0.00 |
| | | REHABILITACIÓN Y EQUIPAMIENTO EN LAS ÁREAS DE SERVICIOS | 461,544.00 | 461,544.00 | 0.00 |
| | | REHABILITACIÓN Y EQUIPAMIENTO EN LAS ÁREAS DE SERVICIOS | 503,028.00 | 503,028.00 | 0.00 |
| | | REHABILITACIÓN Y EQUIPAMIENTO EN LAS ÁREAS DE SERVICIOS | 625,475.00 | 625,475.00 | 0.00 |
| | | REHABILITACIÓN Y EQUIPAMIENTO EN LAS ÁREAS DE SERVICIOS | 723,666.00 | 723,666.00 | 0.00 |
| | | REHABILITACIÓN Y EQUIPAMIENTO EN LAS ÁREAS DE SERVICIOS | 520,240.00 | 520,240.00 | 0.00 |
| | | REHABILITACIÓN Y EQUIPAMIENTO EN LAS ÁREAS DE SERVICIOS | 571,595.00 | 571,595.00 | 0.00 |
| | | REHABILITACIÓN Y EQUIPAMIENTO EN LAS ÁREAS DE SERVICIOS | 533,614.00 | 533,614.00 | 0.00 |
| | | REHABILITACIÓN Y EQUIPAMIENTO EN LAS ÁREAS DE SERVICIOS | 585,728.00 | 585,728.00 | 0.00 |
| | | REHABILITACIÓN Y EQUIPAMIENTO EN LAS ÁREAS DE SERVICIOS | 619,936.00 | 619,936.00 | 0.00 |
| | | REHABILITACIÓN Y EQUIPAMIENTO EN LAS ÁREAS DE SERVICIOS | 327,058.00 | 327,058.00 | 0.00 |
| | | REHABILITACIÓN Y EQUIPAMIENTO EN LAS ÁREAS DE SERVICIOS | 278,504.00 | 278,504.00 | 0.00 |
| | | REHABILITACIÓN Y EQUIPAMIENTO EN LAS ÁREAS DE SERVICIOS | 488,384.00 | 488,384.00 | 0.00 |
| | | REHABILITACIÓN Y EQUIPAMIENTO EN LAS ÁREAS DE SERVICIOS | 553,437.00 | 553,437.00 | 0.00 |
| | | REHABILITACIÓN Y EQUIPAMIENTO EN LAS ÁREAS DE SERVICIOS | 451,773.00 | 451,773.00 | 0.00 |

FILTRADO POR :

PARAMETROS ESPECIALES: Mes Inicial (MM)=1 / Mes Final (MM)=9

PRODUCCION 2016

Cuadro No. 26

SUBSISTEMA : SIEP
 APLICACION : SIEP
 ENTIDAD : DGP
 USUARIO : DGP027

PRODUCCION 2016
 MINISTERIO DE HACIENDA Y CREDITO PUBLICO
 EJECUCION DE PRESTAMOS Y DONACIONES EXTERNAS POR ORIGEN

PAGINA: 7 de 14
 FECHA: 07/10/2016
 HORA: 05:21:55 PM
 REPORTE: PRPSIEP126C

DE: ENERO A: SEPTIEMBRE

| FUENTE | ORG. | PROYECTO/ACTIVIDAD | PRESUPUESTO INICIAL | PRESUPUESTO ACTUALIZADO | DEVENGADO ACUMULADO |
|--|------|--|---------------------|-------------------------|---------------------|
| PRESTAMOS | | | 7,548,778,585.00 | 7,548,778,585.00 | 5,035,297,744.38 |
| BANCO CENTROAMERICANO DE INTEGRACIÓN ECONÓMICA -BCIE- | | | 2,956,261,337.00 | 2,973,786,161.27 | 2,193,290,720.41 |
| | | REHABILITACIÓN Y EQUIPAMIENTO EN LAS ÁREAS DE SERVICIOS | 194,491.00 | 194,491.00 | 0.00 |
| | | REHABILITACIÓN Y EQUIPAMIENTO EN LAS ÁREAS DE SERVICIOS | 380,887.00 | 380,887.00 | 0.00 |
| | | REHABILITACIÓN Y EQUIPAMIENTO EN LAS ÁREAS DE SERVICIOS | 556,013.00 | 556,013.00 | 0.00 |
| | | REHABILITACIÓN Y EQUIPAMIENTO EN LAS ÁREAS DE SERVICIOS | 582,425.00 | 582,425.00 | 0.00 |
| | | REHABILITACIÓN Y EQUIPAMIENTO EN LAS ÁREAS DE SERVICIOS | 593,926.00 | 593,926.00 | 0.00 |
| | | REHABILITACIÓN Y EQUIPAMIENTO EN LAS ÁREAS DE SERVICIOS | 584,492.00 | 584,492.00 | 0.00 |
| | | REHABILITACIÓN Y EQUIPAMIENTO EN LAS ÁREAS DE SERVICIOS | 522,288.00 | 522,288.00 | 0.00 |
| | | REHABILITACIÓN Y EQUIPAMIENTO EN LAS ÁREAS DE SERVICIOS | 1,100,819.00 | 1,100,819.00 | 0.00 |
| | | Servicios Administrativos Financieros Proyectos BCIE | 468,000.00 | 468,000.00 | 467,937.44 |
| | | Servicios de Asistencia Técnica (Crisol Café, Crisol granos básicos, NIC | 41,427,996.00 | 34,902,039.51 | 25,305,196.33 |
| | | Servicios de Fomento de la Agroindustria Rural y la Agregación de Valo | 0.00 | 713,331.45 | 713,331.45 |
| | | Sustitución de Bujías Incandescentes por Lámparas Fluorescentes Corr | 10,168,904.00 | 10,168,904.00 | 0.00 |
| | | Sustitución de Luminarias Públicas Convencionales por Eficientes (PNE | 1,607,034.00 | 1,607,034.00 | 1,001,405.14 |
| | | Sustitución de Lámparas Fluorescentes Magnéticas por Electrónicas (PI | 31,460,000.00 | 31,460,000.00 | 0.00 |
| GOBIERNO DE JAPÓN | | | 74,188,129.00 | 74,188,129.00 | 15,625,811.30 |
| | | SERVICIO DE LA DEUDA PÚBLICA EXTERNA | 10,282,000.00 | 10,282,000.00 | 246,789.95 |
| | | Sustitución de Bujías Incandescentes por Lámparas Fluorescentes Corr | 15,752,880.00 | 15,752,880.00 | 0.00 |
| | | Sustitución de Luminarias Públicas Convencionales por Eficientes (PNE | 28,316,289.00 | 31,176,212.00 | 11,354,052.30 |
| | | Sustitución de Lámparas Fluorescentes Magnéticas por Electrónicas (PI | 19,836,960.00 | 16,977,037.00 | 4,024,969.05 |
| GOBIERNO DE KUWAIT | | | 30,103,909.00 | 30,103,909.00 | 0.00 |
| | | CONSTRUCCIÓN Y EQUIPAMIENTO DEL HOSPITAL DEPARTAMEN | 30,103,909.00 | 30,103,909.00 | 0.00 |
| DONACIONES | | | 4,412,214,950.00 | 4,422,070,606.89 | 2,127,287,157.63 |
| ACSUR LAS SEGOVIAS | | | 1,107,998.00 | 1,107,998.00 | 469,976.80 |
| | | Defensa Civil | 1,107,998.00 | 1,107,998.00 | 469,976.80 |
| PROGRAMA DE LAS NACIONES UNIDAS PARA EL DESARROLLO -PNUD- | | | 56,003,131.00 | 33,507,849.00 | 1,817,230.66 |
| | | Emitir instrumentos de regulación y control ambiental | 824,256.00 | 824,256.00 | 387,598.72 |
| | | Plan de Gestión para la eliminación Gradual de los Hidroclorofluorocarbo | 428,303.00 | 428,303.00 | 7,109.13 |
| | | Promover la Conservación y el Manejo de la Biodiversidad y Resiliencia | 49,318,496.00 | 26,823,214.00 | 0.00 |
| | | Tercera Comunicación Nacional sobre el Cambio Climático | 5,432,076.00 | 5,432,076.00 | 1,422,522.81 |
| BANCO INTERAMERICANO DE DESARROLLO -BID- | | | 279,599,983.00 | 286,990,198.97 | 224,608,764.95 |
| | | Asistencia Técnica en Planificación, programación y ejecución de obras | 7,350,000.00 | 7,350,000.00 | 1,277,528.36 |
| | | Campañas de Promoción y Educación en Salud | 961,628.00 | 961,628.00 | 0.00 |
| | | Convivencia y Seguridad Ciudadana | 4,075,158.00 | 7,182,280.80 | 4,881,639.60 |
| | | Dirección y Coordinación Técnica Local | 1,030,348.00 | 1,030,368.00 | 0.00 |
| | | Empresa Nicaragüense de Electricidad | 26,465,000.00 | 26,465,000.00 | 26,218,120.01 |
| | | Extensión de Cobertura | 32,447,741.00 | 30,752,741.00 | 9,430,427.51 |
| | | Fortalecimiento Institucional | 684,844.00 | 679,824.00 | 597,476.44 |
| | | Gestión de la Red Comunitaria | 29,813,629.00 | 32,504,629.00 | 10,682,136.71 |
| | | MEJORAMIENTO Y AMPLIACIÓN DEL SISTEMA DE AGUA POTABLE | 167,754,000.00 | 167,754,000.00 | 161,794,144.92 |
| | | Servicios Administrativos Financieros | 5,501,766.00 | 5,501,766.00 | 5,501,766.00 |
| | | Servicios Administrativos Financieros Proyectos BID | 0.00 | 1,700,000.00 | 172,579.80 |
| | | Servicios de Administración de Proyectos y Programas | 1,015,869.00 | 2,607,962.17 | 2,399,266.62 |

FILTRADO POR :

PARAMETROS ESPECIALES: Mes Inicial (MM)=1 / Mes Final (MM)=9

PRODUCCION 2016

Cuadro No. 26

SUBSISTEMA : SIEP
 APLICACION : SIEP
 ENTIDAD : DGP
 USUARIO : DGP027

PRODUCCION 2016
 MINISTERIO DE HACIENDA Y CREDITO PUBLICO
 EJECUCION DE PRESTAMOS Y DONACIONES EXTERNAS POR ORIGEN

PAGINA: 8 de 14
 FECHA: 07/10/2016
 HORA: 05:21:55 PM
 REPORTE: PRPSIEP126C

DE: ENERO A: SEPTIEMBRE

| FUENTE | ORG. | PROYECTO/ACTIVIDAD | PRESUPUESTO INICIAL | PRESUPUESTO ACTUALIZADO | DEVENGADO ACUMULADO |
|--|------|--|---------------------|-------------------------|---------------------|
| DONACIONES | | | 4,412,214,950.00 | 4,422,070,606.89 | 2,127,287,157.63 |
| BANCO INTERAMERICANO DE DESARROLLO -BID- | | | 279,599,983.00 | 286,990,198.97 | 224,608,764.95 |
| | | Servicios de Tecnologías de la Información | 2,042,920.00 | 89,557.52 | 89,557.52 |
| | | Unidad Ejecutora Convenio "Gestión para Resultados en la CGR (No. 1: | 457,080.00 | 2,410,442.48 | 1,564,121.46 |
| FONDO DE LAS NACIONES UNIDAS PARA LA NIÑEZ -UNICEF- | | | 2,572,000.00 | 8,726,742.77 | 2,597,511.49 |
| | | Dirección y Coordinación de Educación Primaria | 0.00 | 683,508.20 | 683,508.20 |
| | | Gestión y Prevención de Riesgos (desastres) | 0.00 | 340,170.17 | 0.00 |
| | | Programa de Cooperación Técnica y Financiera | 2,000,000.00 | 2,000,000.00 | 1,914,003.29 |
| | | Servicios de Consejería Escolar y Formación de Valores | 143,000.00 | 1,689,255.43 | 0.00 |
| | | Servicios de Educación Preescolar | 0.00 | 3,870,808.97 | 0.00 |
| | | Servicios de Evaluación de los Aprendizajes | 143,000.00 | 143,000.00 | 0.00 |
| | | Servicios de Formulación de Programas y Proyectos Educativos | 286,000.00 | 0.00 | 0.00 |
| PROGRAMA MUNDIAL DE ALIMENTOS -PMA- | | | 90,906,592.00 | 90,906,592.00 | 70,612,440.50 |
| | | Programa Integral de Nutrición Escolar (PINE-MINED) | 0.00 | 1,522,764.59 | 744,169.00 |
| | | Seguridad Alimentaria y Nutricional Educación Inicial (PREESCOLAR) | 19,090,380.00 | 19,090,380.00 | 14,672,337.02 |
| | | Seguridad Alimentaria y Nutricional Educación Primaria | 71,816,212.00 | 70,293,447.41 | 55,195,934.48 |
| BANCO MUNDIAL | | | 1,696,106,120.00 | 1,689,010,384.45 | 953,207,416.27 |
| | | AMPLIACIÓN DE LA COBERTURA DEL SERVICIO SOSTENIBLE DE | 33,358,932.00 | 20,950,684.00 | 0.00 |
| | | AMPLIACIÓN DE LA COBERTURA DEL SERVICIO SOSTENIBLE DE | 12,711,133.00 | 13,524,807.00 | 4,351,177.00 |
| | | AMPLIACIÓN DE LA COBERTURA DEL SERVICIO SOSTENIBLE DE | 58,079,347.00 | 58,405,578.00 | 4,462,159.00 |
| | | AMPLIACIÓN DE LA COBERTURA DEL SERVICIO SOSTENIBLE DE | 13,593,910.00 | 6,517,279.00 | 0.00 |
| | | AMPLIACIÓN DE LA COBERTURA DEL SERVICIO SOSTENIBLE DE | 35,733,871.00 | 20,320,163.00 | 0.00 |
| | | Actividades Centrales | 3,546,407.00 | 3,546,407.00 | 2,082,550.00 |
| | | Adaptación al Cambio Climático en el Sector Agua y Saneamiento | 16,961,650.00 | 16,891,650.00 | 7,255,596.55 |
| | | Atención Dispensarizada a la Familia en la Comunidad | 1,230,704.00 | 2,746,625.00 | 2,472,327.75 |
| | | Atención a la Morbilidad Ambulatoria | 21,465,825.00 | 20,800,825.00 | 0.00 |
| | | CONSTRUCCIÓN Y EQUIPAMIENTO DEL INSTITUTO NACIONAL TE | 28,621,100.00 | 28,621,100.00 | 0.00 |
| | | Campañas de Promoción y Educación en Salud | 14,027,322.00 | 8,401,612.00 | 6,260,673.89 |
| | | Centro de Diagnóstico Nacional | 1,259,325.00 | 200,731.00 | 187,781.80 |
| | | Control y Vigilancia de Enfermedades Transmitidas por Vectores, Agua, | 9,756,922.00 | 5,461,832.00 | 5,416,177.50 |
| | | Detección del Cáncer Cérvico Uterino | 715,528.00 | 10,577,200.00 | 10,576,323.37 |
| | | Dirección y Coordinación Técnica Local | 26,340,314.00 | 52,377,285.00 | 29,164,693.82 |
| | | Docencia e Investigación | 0.00 | 2,559,059.00 | 2,487,268.48 |
| | | Dotación de Set de Mobiliario para Preescolar y Maestros | 13,434,287.00 | 9,688,967.18 | 155,324.52 |
| | | Estudios de Preinversión y Supervisión de Obras de Infraestructura Esc | 0.00 | 10,569,812.47 | 10,569,306.15 |
| | | Extensión de Cobertura | 62,608,626.00 | 97,399,589.00 | 97,176,821.80 |
| | | Formación Continua y Capacitación | 17,504,116.00 | 21,249,664.85 | 9,217,365.05 |
| | | Formación Inicial Docentes | 7,042,393.00 | 10,613,338.49 | 10,071,780.77 |
| | | Fortalecimiento Institucional | 30,640,921.00 | 33,325,444.00 | 32,655,397.14 |
| | | Fortalecimiento Institucional y Local | 3,107,699.00 | 2,869,224.00 | 869,079.00 |
| | | Gestión Técnica Administrativa | 0.00 | 223,490.00 | 154,199.00 |
| | | Gestión Técnica Administrativa Hospitalaria | 44,750,291.00 | 22,701,667.00 | 0.00 |
| | | Gestión de la Red Comunitaria | 2,422,575.00 | 482,175.00 | 0.00 |
| | | Gobernabilidad y Desarrollo Sostenible | 8,000,000.00 | 8,000,000.00 | 8,000,000.00 |
| | | Jornadas del Poder Ciudadano en Salud | 34,318,361.00 | 5,586,761.00 | 0.00 |

FILTRADO POR :

PARAMETROS ESPECIALES: Mes Inicial (MM)=1 / Mes Final (MM)=9

PRODUCCION 2016

Cuadro No. 26

SUBSISTEMA : SIEP
 APLICACION : SIEP
 ENTIDAD : DGP
 USUARIO : DGP027

PRODUCCION 2016
 MINISTERIO DE HACIENDA Y CREDITO PUBLICO
 EJECUCION DE PRESTAMOS Y DONACIONES EXTERNAS POR ORIGEN

PAGINA: 9 de 14
 FECHA: 07/10/2016
 HORA: 05:21:55 PM
 REPORTE: PRPSIEP126C

DE: ENERO A: SEPTIEMBRE

| FUENTE | ORG. | PROYECTO/ACTIVIDAD | PRESUPUESTO INICIAL | PRESUPUESTO ACTUALIZADO | DEVENGADO ACUMULADO |
|----------------------|------|--|---------------------|-------------------------|---------------------|
| DONACIONES | | | 4,412,214,950.00 | 4,422,070,606.89 | 2,127,287,157.63 |
| BANCO MUNDIAL | | | 1,696,106,120.00 | 1,689,010,384.45 | 953,207,416.27 |
| | | MEJORAMIENTO DE ESTABLECIMIENTOS ESCOLARES EN PREE | 5,484,444.00 | 5,484,444.00 | 0.00 |
| | | MEJORAMIENTO DE ESTABLECIMIENTOS ESCOLARES EN PREE | 14,183,391.00 | 14,183,391.00 | 0.00 |
| | | MEJORAMIENTO DE ESTABLECIMIENTOS ESCOLARES EN PREE | 2,678,622.00 | 0.00 | 0.00 |
| | | MEJORAMIENTO DE ESTABLECIMIENTOS ESCOLARES EN PRIMAF | 3,317,600.00 | 3,317,600.00 | 0.00 |
| | | MEJORAMIENTO DE ESTABLECIMIENTOS ESCOLARES EN PRIMAF | 1,658,800.00 | 1,658,800.00 | 0.00 |
| | | MEJORAMIENTO DE ESTABLECIMIENTOS ESCOLARES EN SECUN | 11,293,797.00 | 11,721,960.16 | 203,511.82 |
| | | MEJORAMIENTO DE ESTABLECIMIENTOS ESCOLARES EN SECUN | 8,556,355.00 | 8,556,355.00 | 0.00 |
| | | MEJORAMIENTO DE ESTABLECIMIENTOS ESCOLARES EN SECUN | 7,176,372.00 | 7,176,372.00 | 0.00 |
| | | MEJORAMIENTO DE ESTABLECIMIENTOS ESCOLARES EN SECUN | 13,778,960.00 | 14,428,488.86 | 6,266,672.58 |
| | | MEJORAMIENTO DE ESTABLECIMIENTOS ESCOLARES EN SECUN | 38,380,374.00 | 33,769,637.00 | 11,963,919.27 |
| | | MEJORAMIENTO DE ESTABLECIMIENTOS ESCOLARES EN SECUN | 5,888,058.00 | 13,662,981.59 | 876,875.56 |
| | | MEJORAMIENTO DE LOS SISTEMAS DE AGUA POTABLE EN LOS M | 8,127,573.00 | 7,329,699.00 | 460,709.00 |
| | | MEJORAMIENTO DEL CAMINO EL CUÁ - SAN JOSÉ DE BOCAY | 88,065,760.00 | 86,923,451.00 | 80,425,591.82 |
| | | MEJORAMIENTO DEL CAMINO EMPALME EL PORTILLO - EL CUÁ | 47,836,980.00 | 47,836,980.00 | 47,836,980.00 |
| | | MEJORAMIENTO DEL CAMINO EMPALME ESQUIPULAS - EMPALME | 69,509,392.00 | 31,348,986.00 | 28,657,259.24 |
| | | MEJORAMIENTO DEL CAMINO EMPALME LA MORA - LAS CARPAS | 0.00 | 13,161,865.00 | 12,794,644.06 |
| | | MEJORAMIENTO DEL CAMINO RURAL ENTRE NACIONES UNIDAS | 146,334,559.00 | 210,450,925.00 | 210,450,923.16 |
| | | MEJORAMIENTO DEL CAMINO SANTA LUCÍA - BOACO | 15,857,011.00 | 3,857,011.00 | 1,372,613.47 |
| | | Medicina Natural y Terapias Complementarias | 0.00 | 2,185,059.00 | 2,170,612.47 |
| | | REHABILITACIÓN DEL TRAMO DE CARRETERA MUHAN - RAMA | 100,129,932.00 | 100,129,932.00 | 100,129,932.00 |
| | | Reducción de Emisiones por Deforestación y Degradación Forestal (RE | 30,083,749.00 | 29,083,749.00 | 16,170,350.05 |
| | | SERVICIO DE LA DEUDA PUBLICA EXTERNA | 4,041,000.00 | 4,041,000.00 | 3,943,074.00 |
| | | Servicio Administrativo Financiero Proyectos Banco Mundial | 40,103,000.00 | 38,403,000.00 | 14,638,427.96 |
| | | Servicios Administrativos y Financieros | 5,013,643.00 | 4,138,744.02 | 4,064,809.64 |
| | | Servicios de Apoyo al Desarrollo de la Asociatividad (Modelo Comunitar | 185,247,532.00 | 183,392,975.00 | 116,341,374.59 |
| | | Servicios de Apoyo al Diagnóstico | 50,092,190.00 | 21,073,157.00 | 1,645,210.71 |
| | | Servicios de Contrataciones y Adquisiciones | 1,235,520.00 | 1,385,520.00 | 1,380,971.94 |
| | | Servicios de Educación Preescolar | 39,201,186.00 | 51,254,703.54 | 43,616,627.79 |
| | | Servicios de Emergencia | 214,658,250.00 | 216,518,250.00 | 0.00 |
| | | Servicios de Evaluación de los Aprendizajes | 866,580.00 | 5,805,649.75 | 1,987,650.74 |
| | | Servicios de Formulación de Programas y Proyectos Educativos | 297,538.00 | 644,335.54 | 409,675.99 |
| | | Servicios de Hospitalización Médicos y/o Quirúrgicos | 35,776,393.00 | 21,472,393.00 | 1,812,995.82 |
| UNIÓN EUROPEA | | | 836,061,011.00 | 782,385,180.38 | 133,934,432.89 |
| | | Análisis sobre Información Crimen Organizado | 40,868,647.00 | 35,519,855.12 | 0.00 |
| | | CONSTRUCCION DE LINEAS DE TRANSMISION PARA CONECTAR I | 8,330,296.00 | 8,330,296.00 | 8,314,071.60 |
| | | CONSTRUCCIÓN Y EQUIPAMIENTO DE PUESTOS DE CONTROL FC | 2,585,000.00 | 2,585,000.00 | 2,585,000.00 |
| | | Consejo Nicaragüense de Ciencia y Tecnología (CONICYT) | 1,000,000.00 | 1,000,000.00 | 19,000.00 |
| | | Coordinación y Apoyo al Subsistema de Educación Autónoma Regional | 0.00 | 2,908,404.31 | 116,947.58 |
| | | Dirección y Coordinación Políticas y Estadísticas | 55,036,667.00 | 49,423,442.93 | 31,149,435.34 |
| | | Dotación de Pupitres y Set de Mobiliario para Maestros | 145,270,411.00 | 137,081,271.19 | 677,970.54 |
| | | Estudios de Preinversión y Supervisión de Obras de Infraestructura Esc | 12,458,160.00 | 19,288,067.78 | 9,065,739.32 |
| | | Formación Continua y Capacitación | 9,137,395.00 | 16,162,991.34 | 10,281,613.77 |
| | | Formación Inicial Docentes | 13,004,723.00 | 15,206,991.70 | 13,070,677.96 |

FILTRADO POR :

PARAMETROS ESPECIALES: Mes Inicial (MM)=1 / Mes Final (MM)=9

PRODUCCION 2016

Cuadro No. 26

SUBSISTEMA : SIEP
 APLICACION : SIEP
 ENTIDAD : DGP
 USUARIO : DGP027

PRODUCCION 2016
 MINISTERIO DE HACIENDA Y CREDITO PUBLICO
 EJECUCION DE PRESTAMOS Y DONACIONES EXTERNAS POR ORIGEN

PAGINA: 10 de 14
 FECHA: 07/10/2016
 HORA: 05:21:55 PM
 REPORTE: PRPSIEP126C

DE: ENERO A: SEPTIEMBRE

| FUENTE | ORG. | PROYECTO/ACTIVIDAD | PRESUPUESTO INICIAL | PRESUPUESTO ACTUALIZADO | DEVENGADO ACUMULADO |
|--|------|---|---------------------|-------------------------|---------------------|
| DONACIONES | | | 4,412,214,950.00 | 4,422,070,606.89 | 2,127,287,157.63 |
| UNIÓN EUROPEA | | | 836,061,011.00 | 782,385,180.38 | 133,934,432.89 |
| | | Fortalecimiento de la Competitividad de las MIPYMES Nicaragüeses | 1,500,000.00 | 1,500,000.00 | 671,104.68 |
| | | Instituto Nacional Forestal | 1,084,295.00 | 1,084,295.00 | 593,138.06 |
| | | MEJORAMIENTO DE AULAS TALLER EN ESTABLECIMIENTOS ESCOLARES EN PRIMARIA | 19,439,020.00 | 19,439,020.00 | 0.00 |
| | | MEJORAMIENTO DE ESTABLECIMIENTOS ESCOLARES EN PREESCOLAR | 1,874,076.00 | 1,874,076.00 | 0.00 |
| | | MEJORAMIENTO DE ESTABLECIMIENTOS ESCOLARES EN PREESCOLAR | 5,018,188.00 | 5,018,188.00 | 0.00 |
| | | MEJORAMIENTO DE ESTABLECIMIENTOS ESCOLARES EN PRIMARIA | 6,326,231.00 | 6,326,231.00 | 0.00 |
| | | MEJORAMIENTO DE ESTABLECIMIENTOS ESCOLARES EN PRIMARIA | 15,272,400.00 | 15,272,400.00 | 3,783,526.43 |
| | | MEJORAMIENTO DE ESTABLECIMIENTOS ESCOLARES EN SECUNDARIA | 40,341,252.00 | 35,706,760.17 | 2,604,620.73 |
| | | MEJORAMIENTO DE ESTABLECIMIENTOS ESCOLARES EN SECUNDARIA | 30,343,956.00 | 30,343,956.00 | 0.00 |
| | | MEJORAMIENTO DE ESTABLECIMIENTOS ESCOLARES EN SECUNDARIA | 56,126,419.00 | 56,126,419.00 | 4,287,744.99 |
| | | MEJORAMIENTO DE ESTABLECIMIENTOS ESCOLARES EN SECUNDARIA | 40,744,800.00 | 40,820,563.57 | 1,169,445.34 |
| | | MEJORAMIENTO DE ESTABLECIMIENTOS ESCOLARES EN SECUNDARIA | 81,403,250.00 | 81,403,250.00 | 1,460,138.10 |
| | | MEJORAMIENTO DE ESTABLECIMIENTOS ESCOLARES EN SECUNDARIA | 19,603,794.00 | 25,407,398.20 | 0.00 |
| | | Reforestación y Protección de los Bosques | 24,328,921.00 | 24,328,921.00 | 14,574,141.16 |
| | | Regulación y Manejo Sostenible de los Bosques | 5,310,784.00 | 5,310,784.00 | 4,109,456.79 |
| | | Servicios Administrativos y Financieros | 1,430,386.00 | 0.00 | 0.00 |
| | | Servicios de Educación Secundaria Formal | 33,908,348.00 | 25,923,003.68 | 716,316.68 |
| | | Servicios de Formulación de Programas y Proyectos Educativos | 1,241,240.00 | 554,840.00 | 307,683.96 |
| | | Servicios de Planificación | 161,711,045.00 | 117,752,354.39 | 24,181,465.56 |
| | | Servicios de Planificación y Desarrollo Estratégico | 0.00 | 686,400.00 | 195,194.30 |
| | | Servicios de Tecnología Educativa | 1,361,307.00 | 0.00 | 0.00 |
| ORGANIZACIÓN PANAMERICANA DE LA SALUD -OPS- | | | 2,500,000.00 | 2,500,000.00 | 204,479.15 |
| | | Centro de Diagnóstico Nacional | 73,350.00 | 73,350.00 | 0.00 |
| | | Programa de Cooperación Técnica y Financiera | 2,426,650.00 | 2,426,650.00 | 204,479.15 |
| FONDO INTERNACIONAL DE DESARROLLO AGRÍCOLA -FIDA- | | | 122,153,546.00 | 136,328,526.49 | 59,553,029.83 |
| | | Desarrollo de Capacidades (Crisol Café, Crisol granos basicos, NICADA) | 11,428,883.00 | 11,428,883.00 | 4,783,571.85 |
| | | Desarrollo de Capacidades (Crisol Café, Crisol granos basicos, crisol yu) | 18,733,503.00 | 38,367,742.99 | 17,090,490.90 |
| | | Desarrollo de Tecnologías y de capacidades tecnologicas | 9,410,381.00 | 5,971,931.33 | 1,510,107.17 |
| | | Servicios de Asistencia Tecnica (Crisol Café, Crisol granos basicos, NIC) | 20,496,373.00 | 22,993,248.00 | 12,780,213.01 |
| | | Servicios de Asistencia Tecnica (Crisol Café, Crisol granos basicos, cris) | 9,410,383.00 | 7,778,956.95 | 421,607.86 |
| | | Servicios de Fomento de la Agroindustria Rural y la Agregación de Valor | 37,329,963.00 | 34,154,064.22 | 18,731,329.19 |
| | | Servicios de acompañamiento para el manejo de aguas (Cosecha de Açuca | 15,344,060.00 | 15,633,700.00 | 4,235,709.85 |
| FONDO DE DESARROLLO NÓRDICO | | | 119,785,546.00 | 113,137,962.00 | 31,755,838.92 |
| | | CONSTRUCCIÓN DE INFRAESTRUCTURA DE PREVENCIÓN Y MITIGACIÓN DE RIESGOS | 17,415,458.00 | 17,415,458.00 | 12,905,686.85 |
| | | Elaboración de Plan Maestro Cuencas de Río Grande de Matagalpa y Río | 16,924,536.00 | 16,924,536.00 | 0.00 |
| | | Evaluación del Potencial Eólico para Determinar la Factibilidad de Generación | 11,468,464.00 | 11,468,464.00 | 2,838,484.62 |
| | | FORTALECIMIENTO DE CAPACIDADES PARA ADAPTACIÓN AL CAMBIO CLIMÁTICO | 19,630,366.00 | 12,982,782.00 | 12,982,781.45 |
| | | Gestión Ambiental de Riesgos ante Desastres y Cambio Climático | 11,577,710.00 | 11,577,710.00 | 3,028,886.00 |
| | | PREINVERSIÓN Y ESTUDIOS DE PROYECTOS DE GENERACIÓN DE ENERGÍA | 42,769,012.00 | 42,769,012.00 | 0.00 |
| BANCO CENTROAMERICANO DE INTEGRACIÓN ECONÓMICA -BCIE- | | | 45,037,757.00 | 45,037,757.00 | 0.00 |
| | | CONSTRUCCIÓN Y EQUIPAMIENTO DEL HOSPITAL DEPARTAMENTAL DE | 45,037,757.00 | 45,037,757.00 | 0.00 |

FILTRADO POR :

PARAMETROS ESPECIALES: Mes Inicial (MM)=1 / Mes Final (MM)=9

PRODUCCION 2016

Cuadro No. 26

SUBSISTEMA : SIEP
 APLICACION : SIEP
 ENTIDAD : DGP
 USUARIO : DGP027

PRODUCCION 2016
 MINISTERIO DE HACIENDA Y CREDITO PUBLICO
 EJECUCION DE PRESTAMOS Y DONACIONES EXTERNAS POR ORIGEN
 DE: ENERO A: SEPTIEMBRE

PAGINA: 11 de 14
 FECHA: 07/10/2016
 HORA: 05:21:55 PM
 REPORTE: PRPSIEP126C

| FUENTE | ORG. | PROYECTO/ACTIVIDAD | PRESUPUESTO INICIAL | PRESUPUESTO ACTUALIZADO | DEVENGADO ACUMULADO |
|---|------|---|---------------------|-------------------------|---------------------|
| DONACIONES | | | 4,412,214,950.00 | 4,422,070,606.89 | 2,127,287,157.63 |
| FONDO DE LAS NACIONES UNIDAS PARA LA POBLACIÓN | | | 5,577,275.00 | 5,577,275.00 | 3,027,301.92 |
| | | Brindar Capacitación a las Juventudes | 2,219,277.00 | 2,219,277.00 | 419,698.77 |
| | | Centro de Diagnóstico Nacional | 73,350.00 | 0.00 | 0.00 |
| | | Fortalecimiento de la Consejería Escolar y la Educación Integral de la S | 857,998.00 | 857,998.00 | 390,540.98 |
| | | Programa de Cooperación Técnica y Financiera | 2,426,650.00 | 2,500,000.00 | 2,217,062.17 |
| ORGANIZACIÓN INTERNACIONAL DE ENERGÍA ATÓMICA | | | 4,998,810.00 | 4,998,810.00 | 561,754.73 |
| | | Programa de Cooperación Técnica y Financiera | 4,998,810.00 | 4,998,810.00 | 561,754.73 |
| ORGANIZACIÓN DE LA NACIONES UNIDAS PARA EL DESARROLLO INDUSTRIAL | | | 572,400.00 | 2,770,200.00 | 714,523.73 |
| | | Emitir instrumentos de regulación y control ambiental | 572,400.00 | 2,770,200.00 | 714,523.73 |
| ONU MUJERES | | | 0.00 | 4,642,305.98 | 4,587,627.50 |
| | | Servicios de Fomento de la Agroindustria Rural y la Agregación de Valor | 0.00 | 4,642,305.98 | 4,587,627.50 |
| ORGANIZACIÓN PARA LA ALIMENTACIÓN Y AGRICULTURA | | | 0.00 | 1,627.88 | 1,627.88 |
| | | Promoción y Fomento de la Agricultura Urbana y Peri Urbana. Patio Sal | 0.00 | 1,627.88 | 1,627.88 |
| SAVE THE CHILDREN | | | 2,775,305.00 | 2,775,305.00 | 2,020,170.20 |
| | | Defensa Civil | 2,775,305.00 | 2,775,305.00 | 2,020,170.20 |
| AGENCIA ESPAÑOLA DE COOPERACIÓN INTERNACIONAL - AECI - | | | 653,213.00 | 13,921,699.41 | 13,150,584.93 |
| | | Dirección y Coordinación de Actividades Centrales | 653,213.00 | 653,213.00 | 590,869.00 |
| | | Implementación de Sistema de Riego para Pequeños Productores de la | 0.00 | 13,268,486.41 | 12,559,715.93 |
| CARE INTERNACIONAL | | | 2,972,697.00 | 2,972,697.00 | 0.00 |
| | | Defensa Civil | 2,972,697.00 | 2,972,697.00 | 0.00 |
| COSUDE/SUIZA | | | 257,325,634.00 | 263,957,063.49 | 166,021,283.56 |
| | | Actividades Centrales | 241,117.00 | 241,117.00 | 241,117.00 |
| | | CONSTRUCCIÓN DE INFRAESTRUCTURA DE PREVENCIÓN Y MITIGACIÓN DE RIESGOS | 29,312,051.00 | 29,312,051.00 | 12,760,880.11 |
| | | CONSTRUCCIÓN DEL ALCANTARILLADO CONDOMINIAL EN EL CUADRO 1000 | 263,700.00 | 19,599,567.00 | 11,576,502.01 |
| | | CONSTRUCCIÓN DEL SISTEMA DE ALCANTARILLADO CONDOMINIAL EN EL CUADRO 1000 | 11,963,756.00 | 7,110,132.00 | 7,110,132.00 |
| | | DESARROLLO DE LA HIDROELECTRICIDAD A PEQUEÑA ESCALA EN EL CUADRO 1000 | 20,181,988.00 | 20,181,988.00 | 523,675.53 |
| | | Dirección y Coordinación Políticas y Estadísticas | 0.00 | 685,788.00 | 683,455.86 |
| | | Evaluación y Seguimiento de Proyectos de Inversión Pública | 5,230,591.00 | 8,565,933.90 | 6,477,503.67 |
| | | Fortalecimiento Institucional y Local | 1,800,942.00 | 1,800,942.00 | 1,756,734.00 |
| | | Fortalecimiento para el Desarrollo de Competencias para la Empleabilidad | 16,030,000.00 | 16,030,000.00 | 11,065,100.36 |
| | | Gestión Ambiental de Riesgos ante Desastres y Cambio Climático | 8,382,360.00 | 20,549,520.00 | 20,393,962.83 |
| | | Inversión en Infraestructura Social | 1,487,835.00 | 1,726,310.00 | 1,487,835.00 |
| | | PROYECTO DE INFRAESTRUCTURA EN AGUA Y SANEAMIENTO RURAL EN EL CUADRO 1000 | 3,989,778.00 | 24,064,091.00 | 19,225,462.83 |
| | | Promover el Manejo Integral de los Recursos Hídricos | 0.00 | 9,200,322.00 | 8,875.00 |
| | | Realizar Auditorías al Sector Municipal | 4,468,594.00 | 4,468,594.00 | 4,245,555.81 |
| | | Servicios de Acompañamiento para el acceso al crédito (Crisol Café, Crisol Granos Básicos, NIC) | 17,697,461.00 | 24,869,085.71 | 17,249,856.79 |
| | | Servicios de Asistencia Técnica (Crisol Café, Crisol granos básicos, NIC) | 16,442,818.00 | 8,525,003.69 | 3,318,348.99 |
| | | Servicios de acompañamiento para el manejo de aguas (Cosecha de Aguas Pluviales) | 119,832,643.00 | 67,026,618.19 | 47,896,285.77 |
| FONDO MUNDIAL DE REHABILITACIÓN | | | 62,751,180.00 | 58,529,045.00 | 23,276,317.75 |
| | | Centro de Diagnóstico Nacional | 904,880.00 | 1,119,931.06 | 390,896.85 |
| | | Programa de Cooperación Técnica y Financiera | 58,626,480.00 | 54,189,293.94 | 21,401,920.86 |
| | | Servicios de Prevención y Asistencia Social | 3,219,820.00 | 3,219,820.00 | 1,483,500.04 |

FILTRADO POR :

PARAMETROS ESPECIALES: Mes Inicial (MM)=1 / Mes Final (MM)=9

PRODUCCION 2016

Cuadro No. 26

SUBSISTEMA : SIEP
 APLICACION : SIEP
 ENTIDAD : DGP
 USUARIO : DGP027

PRODUCCION 2016
 MINISTERIO DE HACIENDA Y CREDITO PUBLICO
 EJECUCION DE PRESTAMOS Y DONACIONES EXTERNAS POR ORIGEN
 DE: ENERO A: SEPTIEMBRE

PAGINA: 12 de 14
 FECHA: 07/10/2016
 HORA: 05:21:55 PM
 REPORTE: PRPSIEP126C

| FUENTE | ORG. | PROYECTO/ACTIVIDAD | PRESUPUESTO INICIAL | PRESUPUESTO ACTUALIZADO | DEVENGADO ACUMULADO |
|-----------------------------------|------|--|---------------------|-------------------------|---------------------|
| DONACIONES | | | 4,412,214,950.00 | 4,422,070,606.89 | 2,127,287,157.63 |
| FUNDACIÓN ANESVAD - ESPAÑA | | | 6,438,828.00 | 10,588,828.00 | 4,854,304.48 |
| | | Dirección y Coordinación Técnica Local | 0.00 | 13,000.00 | 0.00 |
| | | Programa de Cooperación Técnica y Financiera | 6,438,828.00 | 10,575,828.00 | 4,854,304.48 |
| GOBIERNO DE ESPAÑA | | | 135,809,739.00 | 133,001,606.45 | 26,546,638.00 |
| | | Consejo Nicaragüense de Ciencia y Tecnología (CONICYT) | 823,000.00 | 823,000.00 | 0.00 |
| | | MEJORAMIENTO Y AMPLIACIÓN DEL SERVICIO DE AGUA POTABLE | 45,769,000.00 | 45,769,000.00 | 25,143,262.00 |
| | | MEJORAMIENTO Y EQUIPAMIENTO DEL COLEGIO EXPERIMENTAL | 50,000.00 | 8,836,381.00 | 0.00 |
| | | MEJORAMIENTO Y EQUIPAMIENTO DEL COLEGIO PÚBLICO SAN S | 50,000.00 | 7,530,611.00 | 0.00 |
| | | MEJORAMIENTO Y EQUIPAMIENTO DEL INSTITUTO NACIONAL EL | 50,000.00 | 10,208,702.00 | 0.00 |
| | | MEJORAMIENTO Y EQUIPAMIENTO DEL INSTITUTO NACIONAL FR. | 48,867,954.00 | 19,855,585.15 | 766,500.00 |
| | | REHABILITACIÓN, AMPLIACIÓN Y EQUIPAMIENTO DEL INSTITUTO | 40,199,785.00 | 39,978,327.30 | 636,876.00 |
| GOBIERNO DE HOLANDA | | | 172,802,243.00 | 172,802,243.00 | 94,758,832.74 |
| | | CONSTRUCCIÓN Y EQUIPAMIENTO DEL HOSPITAL GENERAL DE L | 172,802,243.00 | 172,802,243.00 | 94,758,832.74 |
| GOBIERNO DE JAPÓN | | | 252,240,747.00 | 232,912,815.00 | 77,672,067.74 |
| | | CONSTRUCCIÓN DEL PUENTE PASO REAL | 97,000,000.00 | 77,672,068.00 | 77,672,067.74 |
| | | MEJORAMIENTO DEL CENTRO ESCOLAR 29 DE JUNIO EN JALAPA | 5,550,266.00 | 5,550,266.00 | 0.00 |
| | | MEJORAMIENTO DEL CENTRO ESCOLAR ALFONSO CORTÉS EN S | 7,560,840.00 | 7,560,840.00 | 0.00 |
| | | MEJORAMIENTO DEL CENTRO ESCOLAR CAMILO ZAPATA EN JAL | 4,724,256.00 | 4,724,256.00 | 0.00 |
| | | MEJORAMIENTO DEL CENTRO ESCOLAR CRISTO REY EN TELPAN | 4,746,011.00 | 4,746,011.00 | 0.00 |
| | | MEJORAMIENTO DEL CENTRO ESCOLAR DIRIANGÉN EN SAN JUA | 3,975,505.00 | 3,975,505.00 | 0.00 |
| | | MEJORAMIENTO DEL CENTRO ESCOLAR DR. CARLOS HERRERA (| 3,724,351.00 | 3,724,351.00 | 0.00 |
| | | MEJORAMIENTO DEL CENTRO ESCOLAR EDMUNDO DÍAZ EN SAN | 2,459,375.00 | 2,459,375.00 | 0.00 |
| | | MEJORAMIENTO DEL CENTRO ESCOLAR EL CARBONAL ARRIBA E | 3,800,814.00 | 3,800,814.00 | 0.00 |
| | | MEJORAMIENTO DEL CENTRO ESCOLAR EL JUNCO EN JALAPA, N | 3,915,861.00 | 3,915,861.00 | 0.00 |
| | | MEJORAMIENTO DEL CENTRO ESCOLAR EL QUEBRACHO EN EL J | 3,990,552.00 | 3,990,552.00 | 0.00 |
| | | MEJORAMIENTO DEL CENTRO ESCOLAR JESÚS DE LA BUENA ES | 4,727,203.00 | 4,727,203.00 | 0.00 |
| | | MEJORAMIENTO DEL CENTRO ESCOLAR JOSEFA TOLEDO DE AG | 3,212,223.00 | 3,212,223.00 | 0.00 |
| | | MEJORAMIENTO DEL CENTRO ESCOLAR JOSÉ DE LA CRUZ MENA | 3,990,552.00 | 3,990,552.00 | 0.00 |
| | | MEJORAMIENTO DEL CENTRO ESCOLAR LA UNIÓN EN QUILALÍ, N | 3,239,232.00 | 3,239,232.00 | 0.00 |
| | | MEJORAMIENTO DEL CENTRO ESCOLAR LAS SEGOVIAS EN QUIL | 3,975,505.00 | 3,975,505.00 | 0.00 |
| | | MEJORAMIENTO DEL CENTRO ESCOLAR MADRE TERESA DE CAL | 3,195,648.00 | 3,195,648.00 | 0.00 |
| | | MEJORAMIENTO DEL CENTRO ESCOLAR MIGUEL HIDALGO Y CAS | 4,047,627.00 | 4,047,627.00 | 0.00 |
| | | MEJORAMIENTO DEL CENTRO ESCOLAR MIGUEL LARREYNAGA E | 2,356,147.00 | 2,356,147.00 | 0.00 |
| | | MEJORAMIENTO DEL CENTRO ESCOLAR NUEVO AMANECER EN C | 4,679,143.00 | 4,679,143.00 | 0.00 |
| | | MEJORAMIENTO DEL CENTRO ESCOLAR OLIMPIA COLINDRES EN | 5,550,266.00 | 5,550,266.00 | 0.00 |
| | | MEJORAMIENTO DEL CENTRO ESCOLAR SALOMÓN IBARRA MAYC | 12,157,097.00 | 12,157,097.00 | 0.00 |
| | | MEJORAMIENTO DEL CENTRO ESCOLAR SALOMÓN IBARRA MAYC | 4,727,203.00 | 4,727,203.00 | 0.00 |
| | | MEJORAMIENTO DEL CENTRO ESCOLAR SANTA ROSA EN JALAPA | 4,755,362.00 | 4,755,362.00 | 0.00 |
| | | MEJORAMIENTO DEL CENTRO ESCOLAR SANTA TERESA EN QUIL | 3,975,505.00 | 3,975,505.00 | 0.00 |
| | | MEJORAMIENTO DEL CENTRO ESCOLAR SANTO DOMINGO DE GL | 5,577,123.00 | 5,577,123.00 | 0.00 |
| | | MEJORAMIENTO DEL CENTRO ESCOLAR SANTO DOMINGO SECTO | 3,819,625.00 | 3,819,625.00 | 0.00 |
| | | MEJORAMIENTO DEL CENTRO ESCOLAR SIMÓN BOLÍVAR EN JAL | 9,449,551.00 | 9,449,551.00 | 0.00 |
| | | MEJORAMIENTO DEL CENTRO ESCOLAR SIMÓN BOLÍVAR EN SAN | 3,195,648.00 | 3,195,648.00 | 0.00 |
| | | MEJORAMIENTO DEL CENTRO ESCOLAR TERRERÍOS EN JALAPA, | 3,210,694.00 | 3,210,694.00 | 0.00 |

FILTRADO POR :

PARAMETROS ESPECIALES: Mes Inicial (MM)=1 / Mes Final (MM)=9

PRODUCCION 2016

Cuadro No. 26

SUBSISTEMA : SIEP
 APLICACION : SIEP
 ENTIDAD : DGP
 USUARIO : DGP027

PRODUCCION 2016
 MINISTERIO DE HACIENDA Y CREDITO PUBLICO
 EJECUCION DE PRESTAMOS Y DONACIONES EXTERNAS POR ORIGEN

PAGINA: 13 de 14
 FECHA: 07/10/2016
 HORA: 05:21:55 PM
 REPORTE: PRPSIEP126C

DE: ENERO A: SEPTIEMBRE

| FUENTE | ORG. | PROYECTO/ACTIVIDAD | PRESUPUESTO INICIAL | PRESUPUESTO ACTUALIZADO | DEVENGADO ACUMULADO |
|-------------------------------|------|---|---------------------|-------------------------|---------------------|
| DONACIONES | | | 4,412,214,950.00 | 4,422,070,606.89 | 2,127,287,157.63 |
| GOBIERNO DE JAPÓN | | | 252,240,747.00 | 232,912,815.00 | 77,672,067.74 |
| | | MEJORAMIENTO DEL CENTRO SALOMÓN IBARRA MAYORGA EN C | 3,975,505.00 | 3,975,505.00 | 0.00 |
| | | MEJORAMIENTO DEL INSTITUTO 3 DE MARZO TERNURA DE LOS F | 3,900,814.00 | 3,900,814.00 | 0.00 |
| | | MEJORAMIENTO DEL INSTITUTO LUZ MARINA GONZÁLEZ EN JAL/ | 7,020,243.00 | 7,020,243.00 | 0.00 |
| | | Oficina Coordinadora de Japón | 6,055,000.00 | 6,055,000.00 | 0.00 |
| GOBIERNO DE NORUEGA | | | 10,171,195.00 | 12,412,864.08 | 11,553,294.87 |
| | | Atención a Grupos Juveniles y Sociales | 0.00 | 2,056,359.21 | 1,992,568.37 |
| | | Atención a la Violencia Intrafamiliar y Sexual | 0.00 | 1,345,517.00 | 1,345,517.00 |
| | | Convivencia y Seguridad Ciudadana | 0.00 | 1,025,334.00 | 1,025,334.00 |
| | | DESARROLLO DE LA HIDROELECTRICIDAD A PEQUEÑA ESCALA F | 429,000.00 | 429,000.00 | 0.00 |
| | | Desarrollo de Programas y Proyectos | 0.00 | 593,203.49 | 593,203.49 |
| | | Servicios de Capacitación a Funcionarios Policiales Profesionales | 9,742,195.00 | 6,376,697.37 | 6,009,970.00 |
| | | Supervisión de la Actuación Policial e Investigación de Denuncia a Func | 0.00 | 401,921.14 | 401,870.14 |
| | | Vigilancia y Desarrollo Comunitario | 0.00 | 184,831.87 | 184,831.87 |
| GOBIERNO DE TAIWÁN | | | 26,496,500.00 | 81,915,873.65 | 66,042,256.68 |
| | | Actas y Acuerdos | 0.00 | 1,740.00 | 0.00 |
| | | Administración y Finanzas | 4,654,022.00 | 4,302,984.13 | 1,308,305.17 |
| | | Atención Inmunidades y Privilegios | 24,960.00 | 21,635.00 | 0.00 |
| | | Atención Protocolaria en el Aeropuerto | 64,217.00 | 64,629.27 | 28,113.27 |
| | | Auditoría | 70,457.00 | 70,457.00 | 33,017.00 |
| | | Capitalización y Asistencia Técnica | 0.00 | 22,732,132.97 | 22,732,132.97 |
| | | Ceremonial Diplomático | 69,017.00 | 59,017.00 | 23,017.00 |
| | | Despacho de la Presidencia | 12,164,000.00 | 12,164,000.00 | 10,894,880.58 |
| | | Dirección y Coordinación Técnica Local | 0.00 | 378,454.40 | 378,454.40 |
| | | Dirección y Coordinación Ceremonial y Protocolo del Estado | 50,880.00 | 44,680.00 | 440.00 |
| | | Dirección y Coordinación Servicios Consulares | 1,068,703.00 | 1,058,702.50 | 24,395.50 |
| | | Dirección y Coordinación de Actividades Centrales | 1,642,311.00 | 1,774,092.28 | 695,816.70 |
| | | Dirección y Coordinación de Asuntos Jurídicos, Soberanía y Territorio | 112,137.00 | 100,396.67 | 1,364.67 |
| | | Dirección y Coordinación del Bono Productivo Alimentario | 0.00 | 208,783.28 | 208,783.28 |
| | | Formación Inicial Docentes | 0.00 | 7,048,475.00 | 5,475,703.55 |
| | | Gestión Técnica Administrativa | 0.00 | 15,516,494.69 | 14,387,327.92 |
| | | Informática | 414,437.00 | 702,806.81 | 212,036.02 |
| | | Organismos y Conferencias Internacionales | 79,875.00 | 80,173.00 | 33,017.00 |
| | | Seguridad Democrática | 21,216.00 | 21,216.00 | 0.00 |
| | | Servicio Exterior | 5,748,324.00 | 5,748,324.00 | 0.00 |
| | | Servicio de Política Exterior en América | 98,043.00 | 87,156.20 | 23,720.20 |
| | | Servicio de Política Exterior en Asia, África, Oceanía y Otros | 104,164.00 | 91,276.90 | 22,724.90 |
| | | Servicio de Política Exterior en Europa | 109,737.00 | 103,213.24 | 23,973.24 |
| | | Servicios de Apoyo al Diagnóstico | 0.00 | 9,535,033.31 | 9,535,033.31 |
| GOBIERNO DE LUXEMBURGO | | | 64,361,618.00 | 64,361,618.00 | 0.00 |
| | | Programa de Cooperación Técnica y Financiera | 26,481,718.00 | 26,481,718.00 | 0.00 |
| | | REEMPLAZO Y EQUIPAMIENTO DEL HOSPITAL PRIMARIO HÉROES | 37,879,900.00 | 37,879,900.00 | 0.00 |
| GOBIERNO DE CANADÁ | | | 92,478,704.00 | 92,478,704.00 | 92,478,704.00 |
| | | Desarrollo Rural e Igualdad de Género (PELNICA II) | 10,694,000.00 | 10,694,000.00 | 10,694,000.00 |

FILTRADO POR :

PARAMETROS ESPECIALES: Mes Inicial (MM)=1 / Mes Final (MM)=9

PRODUCCION 2016

Cuadro No. 26

SUBSISTEMA : SIEP
 APLICACION : SIEP
 ENTIDAD : DGP
 USUARIO : DGP027

PRODUCCION 2016
 MINISTERIO DE HACIENDA Y CREDITO PUBLICO
 EJECUCION DE PRESTAMOS Y DONACIONES EXTERNAS POR ORIGEN

PAGINA: 14 de 14
 FECHA: 07/10/2016
 HORA: 05:21:55 PM
 REPORTE: PRPSIEP126C

DE: ENERO A: SEPTIEMBRE

| FUENTE | ORG. | PROYECTO/ACTIVIDAD | PRESUPUESTO INICIAL | PRESUPUESTO ACTUALIZADO | DEVENGADO ACUMULADO |
|--|------|--|---------------------|-------------------------|---------------------|
| DONACIONES | | | 4,412,214,950.00 | 4,422,070,606.89 | 2,127,287,157.63 |
| GOBIERNO DE CANADÁ | | | 92,478,704.00 | 92,478,704.00 | 92,478,704.00 |
| | | ELECTRIFICACIÓN DE NICARAGUA (PELNICA - FASE II) | 81,784,704.00 | 81,784,704.00 | 81,784,704.00 |
| GOBIERNO DE ESTADOS UNIDOS DE AMÉRICA | | | 34,969,487.00 | 44,825,143.89 | 44,432,802.91 |
| | | Seguridad Alimentaria y Nutricional Educación Inicial (PREESCOLAR) | 7,073,535.00 | 9,143,222.94 | 9,143,222.94 |
| | | Seguridad Alimentaria y Nutricional Educación Primaria | 26,609,952.00 | 34,395,920.95 | 34,395,920.95 |
| | | Vigilancia, Gestión y Administración de Datos Espacio Temporales | 1,286,000.00 | 1,286,000.00 | 893,659.02 |
| GOBIERNOS BILATERALES FONSAUD | | | 18,083,322.00 | 18,083,322.00 | 15,465,196.81 |
| | | Campañas de Promoción y Educación en Salud | 13,113,012.00 | 14,983,012.00 | 14,671,684.61 |
| | | Fortalecimiento Institucional | 2,162,010.00 | 873,350.00 | 793,512.20 |
| | | Jornadas del Poder Ciudadano en Salud | 2,808,300.00 | 2,226,960.00 | 0.00 |
| GOBIERNO DE KUWAIT | | | 8,902,369.00 | 8,902,369.00 | 1,360,745.74 |
| | | Servicio Exterior | 8,902,369.00 | 8,902,369.00 | 1,360,745.74 |
| TOTAL GENERAL | | | 11,960,993,535.00 | 11,970,849,191.89 | 7,162,584,902.01 |

Cuadro No. 27**Gobierno Central
Fondos Rotativos a Regularizar
Ejecución Período Enero - Septiembre 2016**

| Denominación | Total |
|--|-----------------------|
| Asamblea Nacional | 3,500,000.00 |
| Corte Suprema de Justicia | 95,811,645.00 |
| Consejo Supremo Electoral | 36,333,507.76 |
| Contraloría General de la República | 3,000,000.00 |
| Presidencia de la República | 1,578,269.00 |
| Ministerio de Gobernación | 5,307,890.91 |
| Ministerio de Relaciones Exteriores | 549,235.68 |
| Ministerio de Defensa | 196,000.00 |
| Ministerio de Hacienda y Crédito Público | 1,630,838.47 |
| Ministerio de Fomento, Industria y Comercio | 740,068.00 |
| Ministerio de Educación | 100,214,883.58 |
| Ministerio Agropecuario | 2,473,000.00 |
| Ministerio de Transporte e Infraestructura | 4,537,763.66 |
| Ministerio de Salud | 143,448,866.80 |
| Ministerio del Trabajo | 378,803.00 |
| Ministerio del Ambiente y de los Recursos Naturales | 3,478,189.99 |
| Ministerio de la Familia, Adolescencia y Niñez | 29,639,377.27 |
| Ministerio de Energía y Minas | 178,606.76 |
| Ministerio de Economía Familiar, Comunitaria, Cooperativa y Asociativa | 6,714,285.71 |
| Ministerio de la Mujer | 318,829.74 |
| Ministerio de la Juventud | 178,433.25 |
| Procuraduría General de la República | 210,000.00 |
| Policía Nacional | 86,540,978.00 |
| TOTAL FONDO ROTATIVOS | 526,959,472.58 |

Cuadro No. 28

PRODUCCION 2016

MINISTERIO DE HACIENDA Y CREDITO PUBLICO

SUBSISTEMA : SIEP
 APLICACION : SIEP
 ENTIDAD : DGP
 USUARIO : DGP027

RECURSOS DESTINADOS A LAS PRACTICAS DE GENERO (Entidad, Programa y Nivel)

PAGINA: 1 de 2
 FECHA: 07/10/2016
 HORA: 05:22:57 PM
 REPORTE: PRPSIEP175

ENERO A: SEPTIEMBRE

| NIVEL / ENTIDAD / PROGRAMA | | PRESUPUESTO ACTUALIZADO (1) | DEVENGADO ACTUALIZADO (2) | PRESUPUESTO ACTUALIZADO PRACTICA / GENERO (3) | DEVENGADO ACUMULADO PRACTICA / GENERO (4) | GRADO DE EJECUCIÓN (4/3) x 100 (5) |
|----------------------------|--|-----------------------------------|---------------------------------|---|---|---|
| I | MEJORAR LAS NECESIDADES Y GARANTIZAR LOS DERECHOS PARTICULARES DE LAS MUJERES | 1,383,837,064.84 | 1,019,843,395.40 | 649,087,576.06 | 538,512,618.00 | |
| 006000 | MINISTERIO DE GOBERNACIÓN | 214,252,408.00 | 155,191,842.62 | 34,151,833.84 | 24,737,579.71 | |
| 013 | MIGRACIÓN Y EXTRANJERÍA | 214,252,408.00 | 155,191,842.62 | 34,151,833.84 | 24,737,579.71 | 72.43 |
| 007000 | MINISTERIO DE RELACIONES EXTERIORES | 10,270,545.98 | 4,561,827.51 | 1,578,582.92 | 701,152.89 | |
| 013 | SERVICIOS CONSULARES | 10,270,545.98 | 4,561,827.51 | 1,578,582.92 | 701,152.89 | 44.42 |
| 009000 | MINISTERIO DE HACIENDA Y CRÉDITO PÚBLICO | 204,263,891.70 | 129,184,621.98 | 14,953,974.42 | 9,281,120.37 | |
| 001 | ACTIVIDADES CENTRALES | 175,315,322.01 | 112,552,902.31 | 10,220,883.27 | 6,561,834.20 | 64.20 |
| 012 | FUNCIÓN PÚBLICA | 28,948,569.69 | 16,631,719.67 | 4,733,091.14 | 2,719,286.17 | 57.45 |
| 012000 | MINISTERIO AGROPECUARIO | 18,207,880.00 | 3,593,928.18 | 5,462,364.00 | 1,078,178.45 | |
| 025 | GESTION Y FOMENTO DE LA PRODUCCION AGROECOLÓGICA | 18,207,880.00 | 3,593,928.18 | 5,462,364.00 | 1,078,178.45 | 19.74 |
| 015000 | MINISTERIO DEL TRABAJO | 57,668,684.52 | 40,619,640.94 | 44,397,710.42 | 31,255,328.14 | |
| 003 | INSPECCIÓN DEL TRABAJO | 39,186,593.55 | 27,707,976.16 | 28,606,213.29 | 20,226,822.60 | 70.71 |
| 011 | DERECHOS INDIVIDUALES, COLECTIVOS Y ASESORÍA LABORAL | 6,294,601.14 | 4,358,695.32 | 5,350,410.97 | 3,704,891.02 | 69.24 |
| 012 | HIGIENE Y SEGURIDAD EN EL TRABAJO | 5,591,806.25 | 3,877,244.54 | 5,032,625.63 | 3,489,520.09 | 69.34 |
| 013 | POLÍTICAS ACTIVAS DE TRABAJO Y SALARIOS | 6,595,683.58 | 4,675,724.92 | 5,408,460.54 | 3,834,094.43 | 70.89 |
| 017000 | MINISTERIO DE LA FAMILIA, ADOLESCENCIA Y NIÑEZ | 530,250,712.70 | 341,872,930.81 | 205,843,326.67 | 132,715,071.74 | |
| 019 | PROMOCIÓN Y PREVENCIÓN DE LOS DERECHOS DEL NNA Y FAMILIA | 530,250,712.70 | 341,872,930.81 | 205,843,326.67 | 132,715,071.74 | 64.47 |
| 025000 | MINISTERIO DE ECONOMÍA FAMILIAR, COMUNITARIA, COOPERATIVA Y ASOCIATIVA | 346,490,764.26 | 343,398,618.65 | 340,496,474.04 | 337,457,822.55 | |
| 016 | PROGRAMA PRODUCTIVO ALIMENTARIO | 346,490,764.26 | 343,398,618.65 | 340,496,474.04 | 337,457,822.55 | 99.11 |
| 026000 | MINISTERIO DE LA MUJER | 2,432,177.68 | 1,419,984.71 | 2,203,309.76 | 1,286,364.15 | |
| 013 | INSTITUCIONALIZACIÓN DE LAS PRÁCTICAS DE GÉNERO | 2,432,177.68 | 1,419,984.71 | 2,203,309.76 | 1,286,364.15 | 58.38 |
| II | FORTALECER LOS GASTOS SOCIALES DIRIGIDOS AL ACCESO A BIENES Y SERVICIOS DE CUIDADO HUMANO Y DE REPRODUCCION | 12,147,371,724.23 | 8,275,758,863.92 | 10,138,995,226.54 | 6,900,747,089.80 | |
| 001000 | ASAMBLEA NACIONAL | 276,592,257.30 | 203,633,358.06 | 34,850,624.42 | 25,657,803.12 | |
| 001 | ACTIVIDADES CENTRALES | 276,592,257.30 | 203,633,358.06 | 34,850,624.42 | 25,657,803.12 | 73.62 |

FILTRADO POR :

PARAMETROS ESPECIALES: Mes Inicial=1 / Mes Final=9

PRODUCCION 2016

Cuadro No. 28

SUBSISTEMA : SIEP
 APLICACION : SIEP
 ENTIDAD : DGP
 USUARIO : DGP027

PRODUCCION 2016

MINISTERIO DE HACIENDA Y CREDITO PUBLICO

RECURSOS DESTINADOS A LAS PRACTICAS DE GENERO (Entidad, Programa y Nivel)

PAGINA: 2 de 2
 FECHA: 07/10/2016
 HORA: 05:22:57 PM
 REPORTE: PRPSIEP175

ENERO A: SEPTIEMBRE

| NIVEL / ENTIDAD / PROGRAMA | PRESUPUESTO ACTUALIZADO (1) | DEVENGADO ACTUALIZADO (2) | PRESUPUESTO ACTUALIZADO PRACTICA / GENERO (3) | DEVENGADO ACUMULADO PRACTICA / GENERO (4) | GRADO DE EJECUCIÓN (4/3) x 100 (5) |
|--|-----------------------------------|---------------------------------|---|---|---|
| 006000 MINISTERIO DE GOBERNACIÓN | 214,252,408.00 | 155,191,842.62 | 85,229,607.90 | 61,735,314.99 | |
| 013 MIGRACIÓN Y EXTRANJERÍA | 214,252,408.00 | 155,191,842.62 | 85,229,607.90 | 61,735,314.99 | 72.43 |
| 014000 MINISTERIO DE SALUD | 11,120,684,539.98 | 7,571,183,487.89 | 9,799,077,804.88 | 6,671,371,727.34 | |
| 016 ATENCIÓN INTEGRAL EN EL PRIMER NIVEL DE ATENCIÓN | 5,271,600,694.89 | 3,707,601,799.15 | 4,644,280,212.20 | 3,266,397,185.05 | 70.33 |
| 017 ATENCIÓN DE SALUD HOSPITALARIA | 5,849,083,845.09 | 3,863,581,688.74 | 5,154,797,592.68 | 3,404,974,542.29 | 66.05 |
| 015000 MINISTERIO DEL TRABAJO | 5,591,806.25 | 3,877,244.54 | 5,032,625.63 | 3,489,520.09 | |
| 012 HIGIENE Y SEGURIDAD EN EL TRABAJO | 5,591,806.25 | 3,877,244.54 | 5,032,625.63 | 3,489,520.09 | 69.34 |
| 017000 MINISTERIO DE LA FAMILIA, ADOLESCENCIA Y NIÑEZ | 530,250,712.70 | 341,872,930.81 | 214,804,563.71 | 138,492,724.27 | |
| 019 PROMOCIÓN Y PREVENCIÓN DE LOS DERECHOS DEL NNA Y FAMILIA | 530,250,712.70 | 341,872,930.81 | 214,804,563.71 | 138,492,724.27 | 64.47 |
| III FORMACION, EDUCACION Y PROMOCION ORIENTADA A MEJORAR LAS RELACIONES DE GENERO | 1,534,695,559.86 | 994,742,775.66 | 244,938,811.58 | 158,090,669.02 | |
| 006000 MINISTERIO DE GOBERNACIÓN | 993,140,015.53 | 645,585,606.95 | 14,528,781.40 | 9,403,489.33 | |
| 012 SISTEMA PENITENCIARIO NACIONAL | 659,501,498.29 | 418,602,332.13 | 10,420,123.67 | 6,613,916.85 | 63.47 |
| 013 MIGRACIÓN Y EXTRANJERÍA | 214,252,408.00 | 155,191,842.62 | 2,592,454.14 | 1,877,821.30 | 72.43 |
| 014 BOMBEROS DE NICARAGUA | 119,386,109.24 | 71,791,432.20 | 1,516,203.59 | 911,751.19 | 60.13 |
| 017000 MINISTERIO DE LA FAMILIA, ADOLESCENCIA Y NIÑEZ | 530,250,712.70 | 341,872,930.81 | 221,644,797.91 | 142,902,885.08 | |
| 019 PROMOCIÓN Y PREVENCIÓN DE LOS DERECHOS DEL NNA Y FAMILIA | 530,250,712.70 | 341,872,930.81 | 221,644,797.91 | 142,902,885.08 | 64.47 |
| 026000 MINISTERIO DE LA MUJER | 11,304,831.63 | 7,284,237.90 | 8,765,232.27 | 5,784,294.61 | |
| 012 FORMACIÓN PARA LA EQUIDAD DE GÉNERO | 3,478,946.95 | 2,240,926.05 | 3,382,580.12 | 2,178,852.40 | 64.41 |
| 013 INSTITUCIONALIZACIÓN DE LAS PRÁCTICAS DE GÉNERO | 2,432,177.68 | 1,419,984.71 | 118,933.49 | 69,437.25 | 58.38 |
| 015 PROMOCIÓN DE DERECHOS Y PROTAGONISMO DE LA MUJER | 5,393,707.00 | 3,623,327.14 | 5,263,718.66 | 3,536,004.96 | 67.18 |
| TOTAL | 15,065,904,348.93 | 10,290,345,034.98 | 11,033,021,614.17 | 7,597,350,376.82 | |

FILTRADO POR :

PARAMETROS ESPECIALES: Mes Inicial=1 / Mes Final=9

PRODUCCION 2016