



Gobierno de Reconciliación  
y Unidad Nacional

*El Pueblo, Presidente!*

MINISTERIO DE HACIENDA  
Y CRÉDITO PÚBLICO



.....  
**INFORME**  
**EJECUCIÓN**  
**PRESUPUESTARIA**  
**ENERO-SEPTIEMBRE 2015**  
.....

Dirección General de Presupuesto  
Octubre, 2015

## INDICE

<b>I Resultados del Balance Fiscal</b>	<b>Pág. 1</b>
<b>II Ejecución del Presupuesto de Ingresos</b>	<b>5</b>
<b>III Ejecución del Presupuesto de Egresos</b>	<b>11</b>
<b>IV Anexos Estadísticos</b>	<b>55</b>

<b>Cuadro N° 1</b>	<b>Ingresos, Gastos y Financiamiento</b>
<b>Cuadro N° 2</b>	<b>Ingresos Totales</b>
<b>Cuadro N° 3</b>	<b>Ingresos Totales por Direcciones Recaudadoras</b>
<b>Cuadro N° 3-A</b>	<b>Detalle del Rubro de Rentas con Destino Especifico</b>
<b>Cuadro N° 3-B</b>	<b>Detalle de Transferencias Corrientes por Entes y Empresas</b>
<b>Cuadro N° 4</b>	<b>Clasificación Económica de Gastos</b>
<b>Cuadro N° 5</b>	<b>Clasificación Económica por Objeto del Gasto (Devengado Acumulado)</b>
<b>Cuadro N° 6</b>	<b>Gastos Totales por Entidad</b>
<b>Cuadro N° 6 -A</b>	<b>Asignaciones y Subvenciones a Entes Descentralizados y otras instituciones</b>
<b>Cuadro N° 6 -A-1</b>	<b>Subvenciones a Iglesias, Templos y Congregaciones Religiosas (Iglesias y Congregaciones)</b>
<b>Cuadro N° 6 -A-2</b>	<b>Subvenciones a Organizaciones sin fines de lucro, Centros Culturales y Deportivos (Asociaciones y Fundaciones)</b>
<b>Cuadro N° 7</b>	<b>Estructura Funcional del Gasto</b>
<b>Cuadro N° 8</b>	<b>Clasificación Institucional Económica (Devengado)</b>
<b>Cuadro N° 8-A</b>	<b>Clasificación Institucional Económica (Devengado) Asignaciones y Subvenciones</b>
<b>Cuadro N° 9</b>	<b>Clasificación Institucional del Gasto de Capital por Tipo de Gasto (Presupuesto Ejecutado)</b>
<b>Cuadro N° 10</b>	<b>Detalle de Gastos de Capital (Proyectos y otros) por Clasificación Institucional por Tipo de Recursos</b>
<b>Cuadro N° 10-A</b>	<b>Detalle de Gastos de Capital, Asignación a Entes Descentralizados y otras Instituciones por Tipo de Recursos</b>
<b>Cuadro N° 11</b>	<b>Detalle de Gasto de Capital (Proyectos y otros)</b>

<b>Cuadro N° 11- A</b>	<b>Detalle de Gasto de Capital para Asignaciones y Subvenciones (Proyectos y otros)</b>
<b>Cuadro N° 12</b>	<b>Presupuesto Ejecutado de Proyectos de Inversión y Otros Gastos de Capital por Institución, Programa y Fuente de Financiamiento</b>
<b>Cuadro N° 13</b>	<b>Ejecución Programa de Inversión Pública 2015</b>
<b>Cuadro N° 14</b>	<b>Servicio de Deuda Pública Interna</b>
<b>Cuadro N° 15</b>	<b>Servicio de Deuda Pública Externa</b>
<b>Cuadro N° 16</b>	<b>Detalle de Incorporaciones (Ampliaciones)</b>
<b>Cuadro N° 17</b>	<b>Ejecución de Asignación Alivio HIPC de la deuda externa para gasto en pobreza</b>
<b>Cuadro N° 18</b>	<b>Ejecución de Asignación Alivio HIPC de la deuda externa para gasto en pobreza, Gasto Corriente</b>
<b>Cuadro N° 19</b>	<b>Ejecución de Asignación Alivio HIPC de la deuda externa para gasto en pobreza, Gasto de Capital</b>
<b>Cuadro N° 20</b>	<b>Estrategia Reducción de la Pobreza (Reclasificación ERCEP) Actualizado y Devengado</b>
<b>Cuadro N° 21</b>	<b>Estrategia Reducción de la Pobreza por fuente de financiamiento</b>
<b>Cuadro N° 22</b>	<b>Transferencia Municipal- Total-Recursos del Tesoro</b>
<b>Cuadro N° 22- A</b>	<b>Transferencia Municipal Corriente – Recursos del Tesoro</b>
<b>Cuadro N° 22- B</b>	<b>Transferencia Municipal Capital – Recursos del Tesoro</b>
<b>Cuadro N° 23</b>	<b>Universidades y Centros de Educación Técnica Superior, Transferencias</b>
<b>Cuadro N° 24</b>	<b>Desglose del Financiamiento Externo del Déficit</b>
<b>Cuadro N° 25</b>	<b>Ejecución de Préstamos y Donaciones Externas por Origen</b>
<b>Cuadro N° 26</b>	<b>Fondos Rotativos a Regularizar</b>
<b>Cuadro N° 27</b>	<b>Recursos destinados a las Prácticas de Género (Entidad, Programa y Nivel)</b>

## I. RESULTADOS DEL BALANCE FISCAL

El Presupuesto General de la República 2015 aprobado mediante Ley N° 889, ha sido elaborado con los objetivos de continuar apoyando la estabilidad macroeconómica y crecimiento económico, garantizar la sostenibilidad de las finanzas públicas y asegurar el financiamiento sostenible de los programas y proyectos orientados principalmente a la reducción de la pobreza, así como elevar el nivel y calidad de la inversión en capital humano e infraestructura productiva. Con esta orientación, el presupuesto aprobado es coherente con el Programa Económico Financiero (PEF) y el Plan Nacional de Desarrollo Humano (PNDH) del Gobierno de Reconciliación y Unidad Nacional (GRUN), cuyo lineamiento central es la generación de riqueza y reducción de la pobreza como elementos aglutinadores del desarrollo económico y social de la nación.

Consistente con esos objetivos, el Presupuesto General de Ingresos es aprobado en un monto de C\$55,309.4 millones, Egresos por C\$61,035.0 millones y Déficit Presupuestario Global de C\$5,725.6 millones. El déficit se financia a través de la cooperación externa de donaciones y desembolsos de préstamos concesionales, así como de emisión de Bonos de la República de Nicaragua.

Por su parte, durante la ejecución presupuestaria del período Enero/Septiembre 2015 se incorporó y actualizó el Presupuesto General de Ingresos por el monto de C\$11.8 millones, en el concepto de Ingresos No Tributarios, Rentas con Destino Específico, de conformidad con lo establecido en el Arto. 53 de la Ley No. 550, Ley de Administración Financiera y del Régimen Presupuestario. Esta incorporación conllevó simultáneamente al aumento por el mismo monto del Presupuesto General de Egresos, correspondiente con la fuente de Rentas con Destino Específico, distribuido en el presupuesto del Ministerio Agropecuario el monto de C\$6.2 millones, en particular en el Instituto Nicaragüense de Tecnología Agropecuaria, y el Ministerio de Transporte e Infraestructura C\$5.6 millones. Con ello, el déficit presupuestario global se mantuvo inalterable.

En este contexto, durante el período Enero/Septiembre 2015, la política fiscal y por ende la ejecución presupuestaria, siguió marcada en el fortalecimiento de las finanzas públicas y garantizar el financiamiento de los programas y proyectos destinados al combate de la pobreza y mejorar la equidad. Los resultados de este período analizado muestra que el Presupuesto General de la República, en términos generales, continúa con una evolución satisfactoria, pues la recaudación presenta un importante

grado de ejecución y con tasa de crecimiento dinámica, y el gasto devengado registra buen desempeño conforme lo presupuestado.

Consistente con lo anterior, la ejecución presupuestaria Enero/Septiembre 2015, según los registros del sistema de contabilidad integrada, muestra lo siguiente:

1. Ingresos totales percibidos por el monto de C\$43,902.4 millones, que equivale a un grado de ejecución de 79.4% respecto al presupuesto anual actualizado, y comparado con igual período 2014, resulta una tasa de crecimiento de 13.3% (siendo 9.1% el presupuesto anual 2015) en relación a lo observado en el año 2014, lo que equivale a un aumento en la recaudación para este período de C\$5,155.0 millones. Este crecimiento dinámico se observa también en los ingresos tributarios, pues en el período crecen a una tasa de 13.3% (versus 8.6% lo presupuestado anual), y con un nivel de desempeño de 79.9% de lo presupuestado en el año, impulsado principalmente por el Impuesto sobre la Renta (IR), Impuesto Sobre el Comercio Exterior, Impuesto Selectivo al Consumo a la Importación y Derivados del Petróleo.
2. Gasto total devengado de C\$42,340.6 millones, que equivale a 69.4% del presupuesto anual y es superior 8.5% respecto al mismo período 2014, lo que está un poco por debajo de la tasa de crecimiento promedio interanual presupuestada (11.8%). El grado de ejecución de 69.4% es ligeramente menor a lo alcanzado en el mismo período 2014 (71.2%).

Por su parte, el gasto social y el gasto para el combate de la pobreza, registran un mejor desempeño con respecto a la evolución observada en el gasto total, pues su grado de ejecución con respecto al presupuesto anual son de 70.4% y 69.8%, y con tasas de crecimientos de 8.2% y 8.9% en relación a la ejecución del mismo período 2014, respectivamente. El gasto social al mes de Septiembre es de C\$24,460.7 millones y representa 57.8% del gasto total ejecutado. Lo anterior es el resultado de los mayores esfuerzos por priorizar el gasto asociado a los sectores sociales, principalmente en la prestación de servicios de educación y salud, y el orientado a la reducción de la pobreza.

El incremento absoluto del gasto devengado de C\$3,319.1 millones (8.5%) en relación a lo observado en el mismo período del 2014, se concentra en mayores recursos destinados a: Ministerio de Salud (C\$982.9 millones), Ministerio de Transporte e Infraestructura (C\$539.2 millones), Ministerio de Educación (C\$522.1 millones), Ministerio de Gobernación (C\$271.4 millones), Intereses y comisiones de la deuda pública (C\$248.0 millones), Universidades y Centros de Educación

Técnica Superior (C\$236.4 millones), Ministerio de Relaciones Exteriores (C\$144.7 millones), Transferencia Municipal (C\$152.2 millones), Corte Suprema de Justicia (C\$109.2 millones), Empresa Nacional de Transmisión Eléctrica (C\$106.1 millones) y Policía Nacional (C\$98.4 millones), entre otros. De acuerdo al gasto por clasificación funcional, los mayores incrementos están destinados al sector social (53.6%), servicios económicos (13.3%) y Defensa, Orden Público y Seguridad (16.3%).

- El desempeño fiscal en el período muestra un superávit global C\$1,561.8 millones, de un déficit del presupuesto anual actualizado de C\$5,725.6 millones. Este superávit de carácter temporal es consecuencia de mejora en los resultados de la recaudación tributaria y una relativa baja ejecución de gastos financiados con la cooperación externa, en comparación con el presupuesto anual.

El resumen de la ejecución del balance fiscal Enero-Septiembre 2015 se muestra a continuación:

**Balance Fiscal**  
**Ejecución Enero - Septiembre 2015**  
**(Millones de Córdoba)**

Concepto	Presupuesto Anual Actualizado (1)	Ejecución (2)	Saldo (3 = 1-2)	Grado de Ejecución % (4=2/1)
<b>I Ingresos Totales</b>	<b>55,321.2</b>	<b>43,902.4</b>	<b>11,418.8</b>	<b>79.4</b>
<b>II Gastos Totales</b>	<b>61,046.8</b>	<b>42,340.6</b>	<b>18,706.2</b>	<b>69.4</b>
<b>III Déficit o Superávit Global (I-II)</b>	<b>(5,725.6)</b>	<b>1,561.8</b>	<b>(7,287.4)</b>	<b>(27.3)</b>
<b>IV Necesidad de Financ.</b>	<b>5,725.6</b>	<b>(1,561.8)</b>	<b>7,287.4</b>	<b>(27.3)</b>
A. Donaciones Externas	3,083.4	1,644.3	1,439.1	53.3
B. Financ. Ext. Neto	5,513.3	4,247.3	1,266.0	77.0
C. Financ. Int. Neto	(2,871.1)	(7,453.4)	4,582.3	259.6

En las Necesidades de Financiamiento Neto, el resultado es el siguiente:

- Las donaciones externas del período alcanzan C\$1,644.3 millones, que equivale a un grado de ejecución de 53.3% con respecto al presupuesto anual actualizado. Este monto es menor 10.5% (C\$192.0 millones) a lo registrado en igual período 2014. Estos recursos no reembolsables provienen de las siguientes entidades y gobiernos:

**Donaciones Externas (Atadas)**  
**Ejecución Enero - Septiembre 2015**  
 Millones de Córdoba

CONCEPTO	Pto. Act.2015 (1)	Ejecución 2015 (2)	Saldo de Ejecución (3=1-2)	Grado de Ejec. (4=2/1)
Banco Mundial	868.3	540.3	328.0	62.2
Unión Europea	555.0	313.0	242.0	56.4
Gobierno de Suiza y Cosude / Suiza	360.2	170.3	189.9	47.3
Gobierno de Holanda	168.3	16.1	152.2	9.6
Banco Interamericano de Desarrollo - BID	131.1	55.7	75.4	42.5
Gobierno de Japón	193.4	180.2	13.2	93.2
Fondo Internacional de Desarrollo Agrícola - FIDA	125.2	73.1	52.1	58.4
Gobierno de España	103.9	18.8	85.1	18.1
Fondo de Desarrollo Nórdico	109.9	21.2	88.7	19.3
Programa Mundial de Alimentos - PMA	87.0	62.4	24.6	71.7
Gobiernos Bilaterales FONSALUD	53.3	16.8	36.5	31.5
Gobierno de los Estados Unidos de América	68.0	52.3	15.7	76.9
Gobierno de Noruega	45.0	8.3	36.7	18.4
Fondo Mundial de Rehabilitación	36.7	16.5	20.2	45.0
Gobierno de Taiwan	31.2	4.8	26.4	15.4
Gobierno de Luxemburgo	29.9	29.7	0.2	99.3
Fondo de las Naciones Unidas para el Programa de Desarrollo del Milenio	17.5	15.0	2.5	85.7
Fundación Anesvad - España	17.0	1.7	15.3	10.0
ACDI- Canada	11.6	11.4	0.2	98.3
Programa de las Naciones Unidas para el Desarrollo - PNUD	14.1	12.9	1.2	91.5
Kredintanstal Fur Wiederaufbau	12.4	8.6	3.8	69.4
Resto	44.4	15.2	29.2	34.2
<b>Total</b>	<b>3,083.4</b>	<b>1,644.3</b>	<b>1,439.1</b>	<b>53.3</b>

- b) En cuanto al Financiamiento Externo Neto, la ejecución alcanza el monto de C\$4,247.3 millones, o sea 77.0% del presupuesto anual actualizado. De ello, el total de desembolsos es por C\$5,473.3 millones, de los que corresponden a préstamos concesionales atados a programas y proyectos C\$3,680.1 millones y desembolso de préstamo de apoyo presupuestario o líquido por C\$1,793.2 millones, proveniente del BID – PBL – 2015 – Programa para Fortalecer el Sector Eléctrico en Nicaragua. El servicio de amortización de la deuda externa fue de C\$1,226.0 millones.

Los desembolsos del período Enero/Septiembre 2015 alcanzan un nivel de ejecución global de 74.2% del presupuesto anual; sin embargo, los recursos externos atados a programas y proyectos del año muestran un desempeño del 59.9%, y son superiores 7.6% a lo registrado en igual período 2014. Estos desembolsos provienen principalmente: BID con C\$1,713.2 millones, BCIE C\$1,295.1 millones, Banco Mundial C\$434.0 millones, OPEP C\$125.1 millones, FIDA C\$74.4 millones y Banco de Exportación de Corea C\$20.8 millones.

Por su parte, la amortización de la deuda externa que registra un monto de ejecución de C\$1,226.0 millones, equivale a 65.8% del presupuesto anual, y presenta como principales destinatarios: BID (C\$490.0 millones), BCIE (C\$327.6 millones), Asociación Internacional de Fomento (C\$140.9 millones), Gobierno de Bulgaria (C\$35.1 millones), FIDA (C\$41.6 millones) y OPEP (C\$46.6 millones), entre otros. Los pagos incluyen Aportes y Contribuciones a Organismos Internacionales, como al BID (C\$44.4 millones), BIRF (C\$26.9 millones), Banco del ALBA (C\$2.1 millones), en lo relacionado a mantenimiento de valor, y Fondo de Reserva y Convergencia Comercial (FRCC)-SUCRE (C\$2.3 millones).

- c) Respecto al Financiamiento Interno Neto, éste registra ejecución negativa de C\$7,453.4 millones, de los cuales C\$3,996.6 millones corresponden a pago de vencimiento de la deuda interna, que alcanza un nivel de 72.7% del presupuesto anual. La mayor parte de estos pagos (83.4%) se destinan a cancelar los vencimientos de Certificados de Pagos BPI's por la suma de C\$1,966.0 millones, con una ejecución de 96.7% de lo presupuestado en el año, y Bonos de la República de Nicaragua por C\$1,367.4 millones, con un grado de ejecución del 100.0%. El resto se destina a bancos privados por absorción de deuda de la Empresa Administradora de Aeropuertos Internacionales con C\$183.4 millones, o sea el 100.0% del presupuesto anual y de la Empresa de Energía Eléctrica con C\$137.3 millones, es decir el monto total de lo presupuestado, así como al Banco Central de Nicaragua por Bonos Bancarios por C\$89.7 millones. Cabe señalar que en este período se colocaron Bonos de la República de Nicaragua en valor facial por C\$1,631.3 millones, de un presupuesto anual de C\$2,730.0 millones (59.8%) y se aumentaron las disponibilidades por C\$3,672.5 millones.

## II. EJECUCION DEL PRESUPUESTO DE INGRESOS

Los ingresos del Gobierno Central en el período Enero/Septiembre 2015 mostraron un importante grado de ejecución con respecto al presupuesto aprobado 2015 y un comportamiento dinámico, determinado principalmente por la recaudación del Impuesto sobre la Renta (IR), los impuestos sobre el comercio exterior, Impuesto Selectivo al Consumo a las Importaciones y Derivados del Petróleo. Este resultado es congruente con el ritmo positivo de la actividad económica en 2014, que impacta en la recaudación del primer trimestre de 2015, el comportamiento de la economía en el período Enero/Septiembre de este mismo año, incluyendo una reorientación del ingreso disponible hacia bienes gravados, esto último



asociado en parte al menor crecimiento general de los precios respecto a lo inicialmente esperado, lo que fue determinado por el traslado a la economía interna del comportamiento del mercado internacional de los hidrocarburos.

En este contexto, los ingresos percibidos en Enero/Septiembre 2015 alcanzan C\$43,902.4 millones, lo que significa 79.4% del presupuesto anual actualizado de C\$55,321.2 millones, siendo esta proporción un poco mayor a lo observado en el mismo período 2014 de 79.0%. Este monto recaudado es superior 13.3% a lo percibido para el mismo período del 2014, o sea C\$5,155.0 millones, impulsado principalmente por el IR (C\$2,983.1 millones), Impuestos Sobre el Comercio Exterior (C\$801.8 millones), Selectivo al Consumo a la Importación (C\$825.5 millones), Derivados del Petróleo (C\$247.5 millones), Cervezas (C\$100.4 millones) y en los Ingresos no Tributarios, las Rentas con Destino Especifico (C\$128.4 millones) y el Tributo Especial a los combustibles para el FOMAV (C\$116.0 millones).

A nivel de entidad recaudadora, se observa los siguientes resultados: La Dirección General de Ingresos (DGI) muestra recaudación de C\$29,334.9 millones, que equivale a un grado de ejecución de 81.8% respecto al presupuesto anual, con una tasa de crecimiento de 13.0% en relación a lo observado en el mismo período 2014 (por encima de la tasa de crecimiento promedio interanual presupuestada 2015 de 9.5%). En el caso de la Dirección General de Servicios Aduaneros (DGSA), registra recaudación de C\$13,368.7 millones, equivalente a 75.0% de la meta del presupuesto anual aprobado y con tasa de crecimiento de 14.0%, (superior a la tasa de variación del presupuesto 2015 de 7.9%). Por su parte, la Dirección General de Tesorería presenta recaudación de C\$1,198.7 millones, es decir 73.1% respecto al presupuesto anual, y con tasa de crecimiento del 13.3% (mayor a 8.6% del presupuesto anual).

Cabe señalar que la estructura de los ingresos observada en el período Enero/Septiembre 2015 continúa mostrando avances en términos de mejorar la progresividad del sistema tributario, pues mientras que en Enero/Septiembre 2014 los impuestos directos participan en 39.0% del total de los ingresos tributarios, en el mismo período 2015 representa 41.7%.

A continuación se presenta un resumen de la ejecución presupuestaria de los principales ingresos fiscales según lo percibido:

**Ingresos**  
**Ejecución Enero - Septiembre 2015**  
**(Millones de Córdoba)**

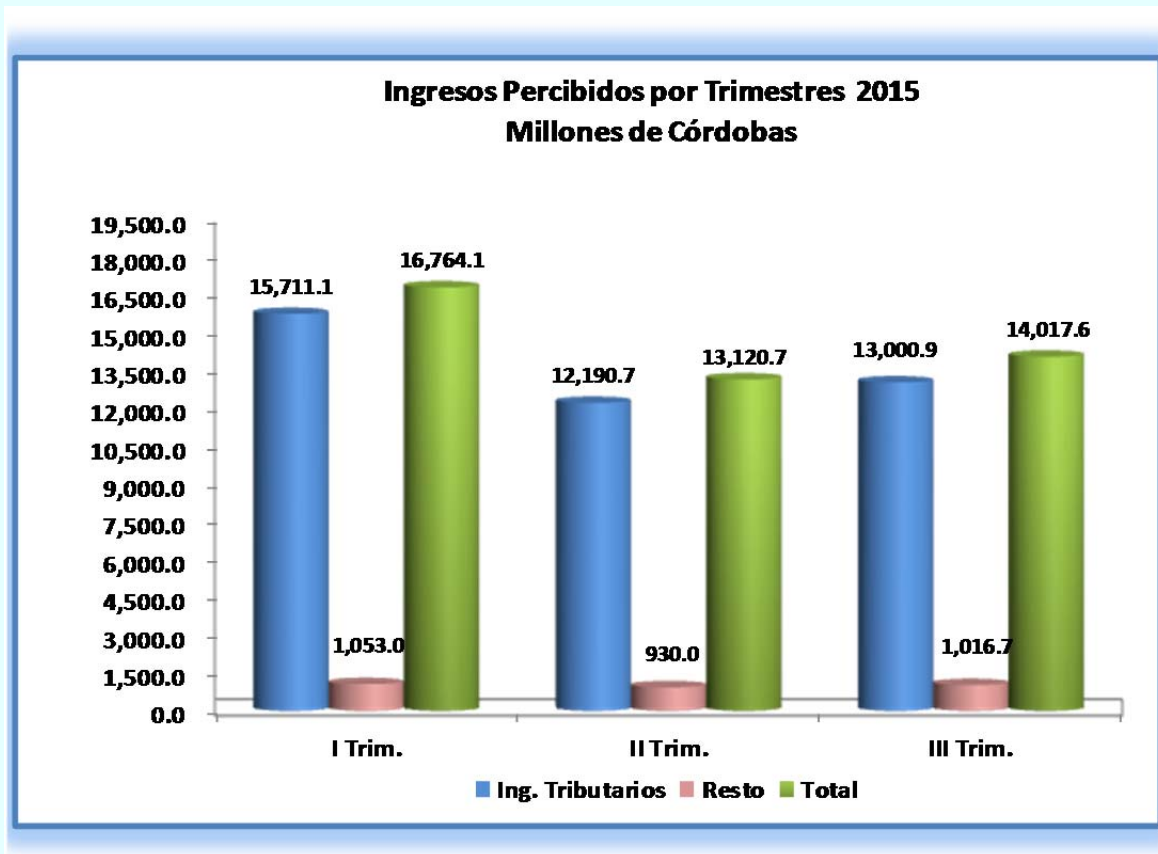
Concepto	Presupuesto Actualizado	Ejecución	Variación Absoluta	Grado de Ejec. (%)
	(1)	(2)	(3=1-2)	(4=2/1)
<b>A. Ingresos Corrientes</b>	<b>55,318.2</b>	<b>43,897.3</b>	<b>11,420.9</b>	<b>79.4</b>
<b>1. Ingresos Tributarios</b>	<b>51,218.2</b>	<b>40,902.6</b>	<b>10,315.6</b>	<b>79.9</b>
<b>1.1 Sobre los Ingresos</b>	<b>19,180.2</b>	<b>17,056.4</b>	<b>2,123.8</b>	<b>88.9</b>
<b>1.2 Sobre la Prod., Cons. y Trans. Internas</b>	<b>16,660.3</b>	<b>12,696.6</b>	<b>3,963.7</b>	<b>76.2</b>
a) Impto. al Valor Agregado	7,652.7	5,744.3	1,908.4	75.1
b) Rones y Aguardientes	299.9	189.7	110.2	63.3
c) Cervezas	1,322.9	972.5	350.4	73.5
d) Gaseosas	490.1	364.8	125.3	74.4
e) Derivados del Petróleo	4,341.9	3,134.3	1,207.6	72.2
f) Impto. Selectivo de Consumo a la Importación	2,323.9	2,126.0	197.9	91.5
g) Otros	228.9	165.0	63.9	72.1
<b>1.3 Sobre el Comercio Exterior</b>	<b>15,377.7</b>	<b>11,149.6</b>	<b>4,228.1</b>	<b>72.5</b>
<b>2. Ingresos no Tributarios</b>	<b>3,929.2</b>	<b>2,838.6</b>	<b>1,090.6</b>	<b>72.2</b>
<b>3. Rentas de la Propiedad</b>	<b>120.8</b>	<b>139.4</b>	<b>(18.6)</b>	<b>115.4</b>
<b>4. Transferencias Corrientes</b>	<b>50.0</b>	<b>16.7</b>	<b>33.3</b>	<b>33.4</b>
<b>B. Ingresos de Capital</b>	<b>3.0</b>	<b>5.1</b>	<b>(2.1)</b>	<b>170.0</b>
<b>T O T A L</b>	<b>55,321.2</b>	<b>43,902.4</b>	<b>11,418.8</b>	<b>79.4</b>

En los ingresos tributarios, el monto percibido es de C\$40,902.6 millones, o sea 93.2% de los ingresos totales recaudados al mes de Septiembre 2015. Muestran un grado de ejecución del 79.9% respecto al presupuesto anual, con una tasa de crecimiento de 13.3% respecto al mismo período 2014, la que está por encima de la tasa de crecimiento interanual presupuestado aprobado de 8.6%.

Por otra parte, durante el período analizado las devoluciones de impuestos y desembolsos del subsidio de la tarifa social de energía eléctrica fueron de C\$1,655.1 millones, lo que es mayor a lo registrado en el mismo período 2014 que fue de C\$756.4 millones, correspondiendo al subsidio de la tarifa social de energía eléctrica C\$1,331.1 millones, lo cual es superior a lo registrado en el mismo período 2014 que fue de C\$572.8 millones.

El resto de los ingresos totales percibidos provienen de los Ingresos No Tributarios por el monto de C\$2,838.6 millones, o sea 6.5% del total percibido representando un 72.2% del presupuesto anual; Rentas de la Propiedad con C\$139.4 millones; transferencias corrientes C\$16.7 millones, e ingresos de capital con C\$5.1 millones.

El comportamiento de la recaudación a nivel trimestral se presenta a continuación, en donde se destaca sin lugar a dudas, lo percibido en el primer trimestre, impulsado por el Impuesto Sobre la Renta.



A continuación se describe el comportamiento de la ejecución de las principales líneas de ingresos:

**Impuesto sobre la Renta (IR).** Muestra un ritmo de crecimiento dinámico, alcanzando recaudación de C\$17,056.4 millones, que equivale a 88.9% del presupuesto anual de C\$19,180.2 millones. Comparándolo con lo percibido en Enero/Septiembre 2014, representa un incremento de 21.2%, lo cual se encuentra por encima de la tasa promedio interanual presupuestada de 6.4%. El comportamiento de la recaudación del IR está asociado con el ritmo positivo de la actividad económica en 2014, que impactó en gran medida en la recaudación del primer trimestre 2015, un

mejor desempeño de las empresas en el período evaluado, así como del impacto de las medidas de la Ley de Concertación Tributaria (LCT), principalmente al rendimiento de la imposición a las rentas y ganancias de capital, así como mejora en la gestión administrativa, principalmente a reducir la elusión y evasión.

La participación de este impuesto dentro de los ingresos tributarios, continúa mejorando, al pasar de 39.0% en Enero/Septiembre 2014 a 41.7% alcanzado en este período 2015.

**Impuesto al Valor Agregado (IVA).** Los ingresos percibidos por este impuesto alcanzan C\$5,744.3 millones, para un grado de ejecución de 75.1% respecto al presupuesto anual de C\$7,652.7 millones. El monto ejecutado neto presenta caída de 4.0% respecto a la recaudación de igual período 2014; no obstante, la tasa de crecimiento promedio interanual presupuestada es positiva en 12.9%. Este comportamiento es consecuencia fundamentalmente de los resultados observados en las devoluciones contra este impuesto que mostraron un aumento de 123.8% con respecto al mismo período de 2014, al pasar de C\$667.6 millones en ese año a C\$1,494.3 millones en 2015.

Este impuesto muestra caída en su participación dentro de los ingresos tributarios, al pasar de 16.6% en Enero/Septiembre 2014 a 14.0% en 2015.

**Rones y Aguardientes:** Registra recaudación de C\$189.7 millones, que equivale 63.3% de lo presupuestado en el año y con tasa de crecimiento de 5.8% respecto a Enero/Septiembre 2014; no obstante, la tasa crecimiento promedio interanual presupuestada es de 30.2%.

**Cervezas:** El Impuesto Selectivo al Consumo de Cervezas presentan recaudación de C\$972.5 millones, lo que equivale a un grado de ejecución de 73.5% con respecto al presupuesto anual, y con tasa de crecimiento de 11.5%, siendo ésta similar a la presupuestada del 11.8%.

**Bebidas gaseosas:** En este impuesto se registra recaudación de C\$364.8 millones, equivalente a 74.4% del presupuesto anual, y con tasa de crecimiento de 14.8%, lo que es menor a la presupuestada de 15.7%.

**Derivados del Petróleo.** El impuesto conglobado a los derivados del petróleo presenta recaudación de C\$3,134.3 millones, lo que corresponde a un grado de ejecución de 72.2% del presupuesto anual que es de C\$4,341.9 millones. Con respecto a la recaudación Enero/Septiembre 2014, muestra tasa de crecimiento de 8.6% lo que está un poco por debajo de su tasa presupuestada anual de 10.3%.

Su participación dentro de los ingresos tributarios es 7.7%, lo que es un poco menor a lo alcanzado en igual período 2014 de 8.0%.

**Impuesto Selectivo de Consumo a la Importación:** Presenta un ritmo de crecimiento acelerado y buen desempeño con respecto a lo presupuestado. El monto recaudado es de C\$2,126.0 millones, lo que significa un grado de ejecución de 91.5% del presupuesto anual y con tasa de crecimiento de 63.5% en relación a igual período del 2014, siendo ésta superior a la tasa presupuestada de 22.2%.

**Impuestos sobre el Comercio Exterior.** El conjunto de estos impuestos al comercio exterior presentan un ritmo de crecimiento un poco mayor con lo presupuestado en el año que es de 6.2%, lo que se debe en gran medida a que la importaciones de los productos que más contribuyen en el proceso de recaudación, muestran un comportamiento de recuperación. La recaudación del período es de C\$11,149.6 millones, que equivale 72.5% del presupuesto anual y con tasa de crecimiento de 7.7% respecto a Enero/Septiembre 2014. En sus componentes, la recaudación del IVA importado de C\$9,607.6 millones absorbe 86.2% y es superior en 6.6% a igual período del 2014, mientras el DAI participa con 13.3%.

Los impuestos al comercio exterior representan 27.3% de los ingresos tributarios, participación que es inferior a 2014 que fue 28.7%.

**Ingresos No Tributarios.** Bajo este concepto se incorporan tasas, derechos, multas, el Tributo Especial a los Combustibles para el FOMAV, Rentas con Destino Especifico y otros ingresos no tributarios, observándose una recaudación Enero/Septiembre 2015 de C\$2,838.6 millones, o sea 72.2% del presupuesto anual. El monto representa 6.5% del total de los ingresos totales percibidos en el período analizado y con tasa de crecimiento de 12.9% en relación a lo observado 2014, lo que es menor a la presupuestada de 16.7%.

Los componentes de mayor participación son: Rentas con Destino Especifico con C\$983.3 millones, Tributo Especial a los Combustibles para el FOMAV con C\$874.3 millones; Derechos de Superficie y Sobre explotación del sector minero con recaudación de C\$281.2 millones, utilidad por diferencia de cambios C\$147.7 y multas por infracción de tránsito C\$133.0 millones

En la recaudación de las Rentas con Destino Especifico, sobresalen: Ministerio de Gobernación con C\$164.8 millones; Instituto de Protección y Sanidad Agropecuaria C\$153.0 millones; Dirección General de Servicios Aduaneros C\$125.3 millones; Ministerio de Salud C\$75.2 millones; Dirección

General de Ingresos con C\$161.4 millones y cuyos beneficiarios principales son las alcaldías municipales con el impuesto ISC-IMI (C\$58.3 millones) y la Policía Nacional con los servicios de tránsito y el Fondo de Seguridad y Educación Vial (C\$63.8 millones) y la Dirección General de Bomberos del MIGOB y Asociaciones de Bomberos Voluntarios, según Ley No.837 (C\$10.2 millones), Ministerio de Transporte e Infraestructura C\$58.0 millones; Ministerio de Fomento, Industria y Comercio C\$38.5 millones; Ministerio de Hacienda y Crédito Público C\$28.3 millones; Ministerio de la Familia, Adolescencia y Niñez C\$32.4 millones; Instituto Nicaragüense de Estudios Territoriales C\$25.0 millones; Consejo Nacional del Deporte, la Educación Física y la Recreación Física C\$31.1 millones y Policía Nacional C\$47.2 millones, entre otros.

**Rentas de la Propiedad.** Estas alcanzaron una recaudación de C\$139.4 millones, representando el 115.4% de lo presupuestado en el año y crece 51.8% respecto a lo percibido en igual período 2014. Está compuesto por intereses por préstamos internos de C\$120.1 millones e intereses por depósitos internos con C\$19.3 millones.

**Transferencias Corrientes.** Por este concepto se ha recaudado el monto de C\$16.7 millones, lo que representa 33.3% del presupuesto anual y proviene de la Empresa Petróleos de Nicaragua.

**Ingresos de Capital.** El monto recaudado es de C\$5.1 millones y corresponde principalmente a recuperación de cartera de venta de bienes inmuebles.

### III. EJECUCIÓN DEL PRESUPUESTO DE EGRESOS

#### Gasto Total

En términos generales, la ejecución del gasto total devengado Enero/Septiembre 2015 registra un buen desempeño conforme lo presupuestado, con similar evolución con lo observado del mismo período 2014.

En este contexto, el monto ejecutado en el período analizado alcanzó C\$42,340.6 millones, que equivale a 69.4% del presupuesto anual, lo cual es ligeramente menor a lo observado en igual período del 2014 (71.2%). El monto total ejecutado es superior 8.5% respecto al mismo período 2014, lo que se corresponde un poco con la tasa de crecimiento promedio interanual presupuestada de 11.8%, si toma en consideración que el aguinaldo se paga en el cuarto trimestre.

Por su parte, el gasto social y el gasto para el combate de la pobreza registran un mejor desempeño con respecto al comportamiento observado en el gasto total. El grado de ejecución con respecto al presupuesto aprobado es de 70.4% y 69.8%, y con tasas de crecimientos de 8.2% y 8.9% en relación a la ejecución al mismo periodo 2014, respectivamente. El gasto social al mes de Septiembre es de C\$24,460.7 millones y representa 57.8% del gasto total ejecutado.

El incremento absoluto del gasto devengado de C\$3,319.1 millones (8.5%) en relación a lo observado en el mismo periodo del 2014, se concentra en mayores recursos destinados a: Ministerio de Salud (C\$982.9 millones), Ministerio de Transporte e Infraestructura (C\$539.2 millones), Ministerio de Educación (C\$522.1 millones), Universidades y Centros de Educación Técnica Superior (C\$236.4 millones), Ministerio de Gobernación (C\$271.4 millones), Ministerio de Relaciones Exteriores (C\$144.7 millones), Intereses y comisiones de la deuda pública (C\$248.0 millones), Corte Suprema de Justicia (C\$109.2 millones), Empresa Nacional de Transmisión Eléctrica (C\$106.1 millones), Transferencia Municipal (C\$152.2 millones), y Policía Nacional, (C\$98.4 millones), entre otros. De acuerdo al gasto por clasificación funcional, el incremento de estos recursos están destinados principalmente al sector social (53.6%), servicios económicos (13.3%) y Defensa, Orden Público y Seguridad (16.3%).

Del total de la ejecución del gasto, el 75.5% está destinada a gastos corrientes, que alcanza un desempeño de 69.3% y 24.5% a gastos de capital, lo cual presenta un grado de ejecución de 69.6%.

La distribución económica del gasto se muestra a continuación:

**Gastos**  
**Ejecución Enero - Septiembre 2015**  
**(Millones de Córdoba)**

<b>Concepto</b>	<b>Presupuesto Anual Actualizado ( 1 )</b>	<b>Ejecución Devengado ( 2 )</b>	<b>Saldo ( 3= 1 - 2 )</b>	<b>Grado de Ejecución (%) ( 4= 2 / 1 )</b>
Gastos Corrientes	46,148.8	31,966.8	14,182.0	69.3
Gastos de Capital	14,898.0	10,373.8	4,524.2	69.6
<b>Gasto Total</b>	<b>61,046.8</b>	<b>42,340.6</b>	<b>18,706.2</b>	<b>69.4</b>

Con relación al gasto total por fuente de financiamiento, se observa que con fuente de recursos internos (Rentas del Tesoro, Rentas del Tesoro/Alivio HIPC y Rentas con Destino Especifico), el nivel de ejecución muestra un buen desempeño, impulsado tanto por el gasto corriente

como de capital, siendo el monto ejecutado de C\$37,016.2 millones (87.4% del gasto total), que equivale al 71.4% del presupuesto anual y con tasa de crecimiento de 9.6% (C\$3,250.0 millones) respecto a igual período 2014, versus 13.4% el presupuesto anual. Este incremento esta relacionado principalmente con mayores recursos destinados a Ministerio de Salud (C\$778.4 millones), Ministerio de Educación (C\$469.0 millones), Universidades y Centros de Educación Técnica Superior (C\$236.5 millones), los intereses y comisiones de la deuda pública (C\$249.5 millones), Ministerio de Gobernación (C\$271.5 millones), Ministerio de Economía Familiar, Comunitaria, Cooperativa y Asociativa (C\$139.8 millones), Ministerio de Relaciones Exteriores (C\$143.4 millones), Ministerio de Transporte e Infraestructura (C\$131.7 millones), Transferencia Municipal (C\$152.3 millones), Fondo de Mantenimiento Vial (C\$119.4 millones) y Corte Suprema de Justicia (C\$112.2 millones).

Por su parte, el gasto total ejecutado con recursos externos (donaciones y préstamos) es de C\$5,324.4 millones (12.6% del gasto total), equivalente a 57.7% del presupuesto anual de C\$9,230.8 millones, representando un menor desempeño respecto a la ejecución de Enero/Septiembre 2014 (59.6%), tanto en las donaciones como en préstamos.

Por otra parte, con respecto a la programación inicial acumulada Enero/Septiembre 2015, a nivel general la ejecución del gasto total del período es satisfactoria, pero con un gasto financiado con recursos externos que registra menor desempeño, principalmente en el gasto corriente. A nivel del gasto total, el grado de ejecución respecto a lo programado es de 101.0%, con un desempeño del gasto corriente de 102.6% y en el gasto de capital de 96.3%. Con fuente interna el nivel de ejecución del gasto total es 103.2%, lo cual es satisfactorio, siendo para el gasto corriente de 104.3% y para el gasto de capital de 98.3%. Con fuentes externas la ejecución de gasto total con relación a lo programado para el mismo período presenta un desempeño de 87.7%, correspondiendo al gasto corriente 77.7% y al de capital 92.9%.



**Gasto Total por Fuente de Financiamiento**  
**Ejecución Enero - Septiembre 2015**  
**(Millones de Córdoba)**

Concepto	Presupuesto Anual Actualizado ( 1 )	Ejecución Devengado ( 2 )	Saldo ( 3= 1 - 2 )	Grado de Ejecución (%) ( 4= 2 / 1 )
<b>Gasto Total</b>	<b>61,046.8</b>	<b>42,340.6</b>	<b>18,706.2</b>	<b>69.4</b>
Rentas del Tesoro	45,157.7	32,281.3	12,876.4	71.5
Rentas con Destino Especifico	2,798.1	1,752.1	1,046.0	62.6
Rentas del Tesoro / Alivio HIPC	3,860.2	2,982.8	877.4	77.3
Donación Externa	3,083.4	1,644.3	1,439.1	53.3
Préstamo Externo	6,147.4	3,680.1	2,467.3	59.9

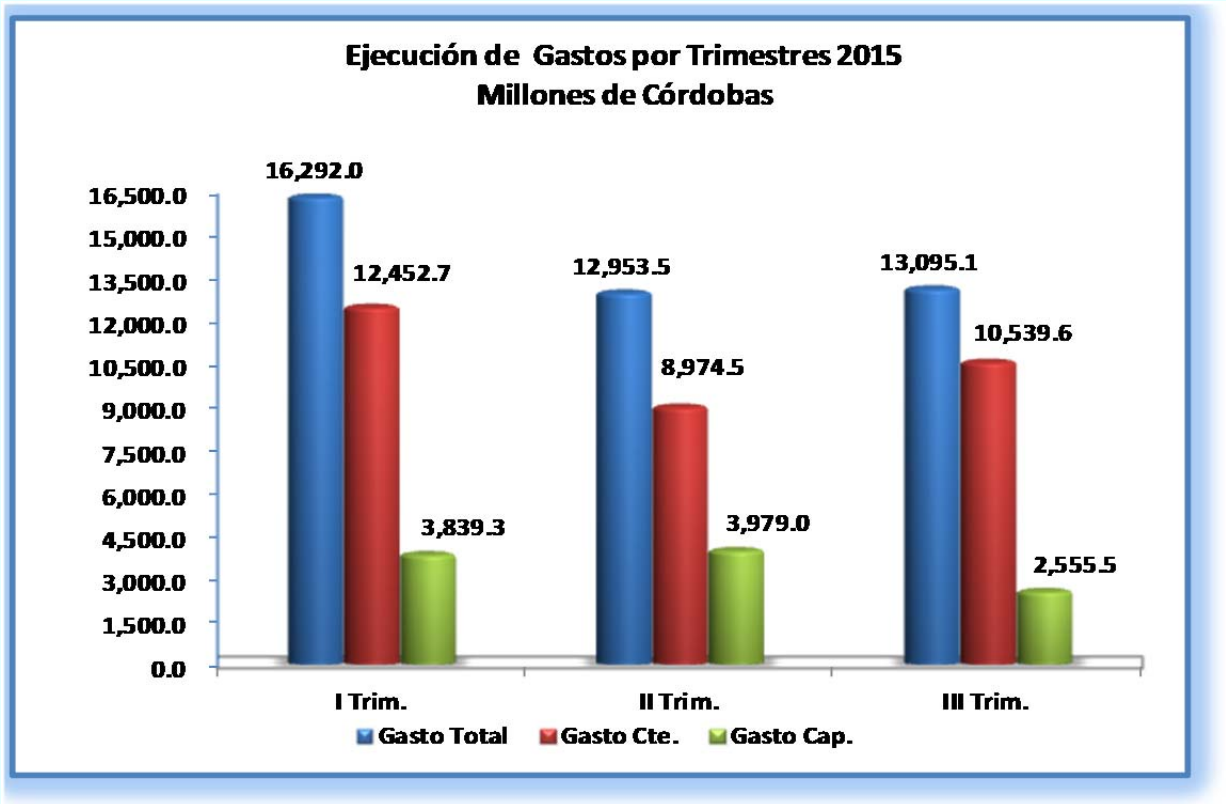
### Ejecución del Gasto Institucional

A continuación se presenta un resumen institucional de la ejecución presupuestaria Enero/Septiembre 2015, en donde se puede observar que veintiocho instituciones, que absorben 55.1% del presupuesto anual y el 59.8% de lo ejecutado, alcanzan un nivel de ejecución igual o mayor al promedio general de 69.4%, lo cual es satisfactorio. Estas instituciones son: Asamblea Nacional, Consejo Supremo Electoral, Ministerio de Gobernación, Ministerio de Relaciones Exteriores, Ministerio de Defensa, Ministerio de Transporte e Infraestructura, Ministerio de Salud, Ministerio de la Familia, Adolescencia y Niñez, Ministerio de la Juventud, Transferencia Municipal, Universidades y Centros de Educación Técnica Superior, Fondo de Mantenimiento Vial, Dirección General de Ingresos, Empresa Nicaragüense de Acueductos y Alcantarillados Sanitarios, Instituto de la Vivienda Urbana y Rural, Consejo Nacional del Deporte, la Educación Física y la Recreación Física, Cooperativa de Transporte Urbano Colectivo Managua y Ciudad Sandino, Ministerio Público, Gobierno Regional Autónomo de la Costa Caribe Norte, Instituto Nicaragüense de Estudios Territoriales, Subsidio de energía y agua a jubilados, Gobierno Regional Autónomo de la Costa Caribe Sur, Transferencias a las Alcaldías por Recaudación del ISC-IMI, Programa Usura Cero, Sistema Nacional de Prevención, Mitigación y Atención de Desastres, Empresa Portuaria Nacional, Parlamento Centroamericano y Proyecto de Apoyo a las Comunidades.

**Gasto Total Institucional**  
**Ejecución Enero - Septiembre 2015**  
**(Millones de Córdoba)**

Institución	Presupuesto Anual Actualizado ( 1 )	Ejecución Devengado ( 2 )	Saldo (3= 1 - 2)	Grado de Ejecución (%) (4= 2 / 1)
Asamblea Nacional	572.4	399.9	172.5	69.9
Corte Suprema de Justicia	2,441.4	1,563.5	877.9	64.0
Consejo Supremo Electoral	305.9	214.0	91.9	70.0
Contraloría General de la República	220.4	142.3	78.1	64.6
Presidencia de la República	316.7	212.7	104.0	67.2
Ministerio de Gobernación	948.1	695.2	252.9	73.3
Ministerio de Relaciones Exteriores	892.5	674.8	217.7	75.6
Ministerio de Defensa	1,952.2	1,428.9	523.3	73.2
Ministerio de Hacienda y Crédito Público	606.8	349.7	257.1	57.6
Ministerio de Fomento, Industria y Comercio	215.3	134.3	81.0	62.4
Ministerio de Educación	10,419.2	6,509.8	3,909.4	62.5
Ministerio Agropecuario	507.4	257.4	250.0	50.7
Ministerio de Transporte e Infraestructura	4,444.4	3,628.4	816.0	81.6
Ministerio de Salud	10,839.0	7,589.3	3,249.7	70.0
Ministerio del Trabajo	91.4	62.3	29.1	68.2
Ministerio del Ambiente y de los Recursos Naturales	345.2	184.3	160.9	53.4
Ministerio de la Familia, Adolescencia y Niñez	556.2	416.0	140.2	74.8
Ministerio de Energía y Minas	499.6	237.7	261.9	47.6
Ministerio de Economía Familiar, Comunitaria, Cooperativa y Asociativa	1,016.1	529.9	486.2	52.2
Ministerio de la Mujer	24.2	15.3	8.9	63.2
Ministerio de la Juventud	56.9	47.1	9.8	82.8
Procuraduría General de la República	137.7	90.7	47.0	65.9
Policía Nacional	2,295.4	1,526.5	768.9	66.5
<b>Asignaciones y Subvenciones</b>	<b>17,762.1</b>	<b>13,017.4</b>	<b>4,744.7</b>	<b>73.3</b>
Transferencia Municipal	5,121.8	4,369.7	752.1	85.3
Universidades y Centros de Educación Técnica Superior	3,662.1	2,746.6	915.5	75.0
Fondo de Mantenimiento Vial - FOMAV	1,279.6	893.6	386.0	69.8
Empresa Nacional de Transmisión Eléctrica	1,060.8	558.0	502.8	52.6
Dirección General de Ingresos	491.2	367.1	124.1	74.7
Dirección General de Servicios Aduaneros	410.9	278.5	132.4	67.8
Fondo de Inversión Social de Emergencia - FISE	388.6	267.5	121.1	68.8
Empresa Nicaragüense de Acueductos y Alcantarillados Sanitarios	361.2	256.4	104.8	71.0
Instituto Nicaragüense de la Vivienda Urbana y Rural	348.7	253.2	95.5	72.6
Universidades ( Energía Eléctrica, Agua Potable y Telefonía Nacional)	336.7	227.1	109.6	67.4
Instituto de Protección y Sanidad Agropecuaria	315.9	165.7	150.2	52.5
Subsidio de Energía en Asentamiento en Barrios Económicamente Vulnerables	312.6	160.8	151.8	51.4
Consejo Nacional del Deporte, la Educación Física y la Recreación Física	299.4	210.1	89.3	70.2
Ordenamiento de la Propiedad	270.1	176.6	93.5	65.4
Cooperativas de Transporte Urbano Colectivo del Municipio de Managua y Ciudad Sandino	253.9	188.6	65.3	74.3
Ministerio Público	229.2	165.0	64.2	72.0
Gobierno Regional Autónomo de la Costa Caribe Norte	180.0	131.9	48.1	73.3
Instituto Nacional Tecnológico - INATEC	166.8	62.7	104.1	37.6
Transf. a las Alcaldías por Recaud. de Exploración y Explotación Minera	159.6	82.5	77.1	51.7
Instituto Nacional Forestal	151.0	88.3	62.7	58.5
Instituto Nicaragüense de Estudios Territoriales	147.8	104.5	43.3	70.7
Subsidio al Consumo de Energía, Agua y Telefonía para Jubilados	138.0	117.1	20.9	84.9
Gobierno Regional Autónomo de la Costa Caribe Sur	137.0	111.2	25.8	81.2
Transferencia a las Alcaldías por Recaudaciones de ISC-IMI	89.0	69.0	20.0	77.5
Instituto Nicaragüense de Turismo	88.9	61.2	27.7	68.8
Programa Usura Cero	87.6	72.0	15.6	82.2
Instituto Nicaragüense de Cultura	73.0	50.2	22.8	68.8
Instituto Nacional de Información de Desarrollo	68.6	46.3	22.3	67.5
Fondo de Desarrollo Minero	68.4	35.4	33.0	51.8
Instituto Nicaragüense de Fomento Municipal	65.9	45.0	20.9	68.3
Sistema Nacional de Prevención, Mitigación y Atención de Desastres	63.2	47.8	15.4	75.6
Empresa Portuaria Nacional	61.6	55.6	6.0	90.3
Parlamento Centroamericano	56.1	42.8	13.3	76.3
Fondo de Preinversión	50.0	3.4	46.6	6.8
Instituto Nicaragüense de la Pesca y Acuicultura	49.0	33.9	15.1	69.2
Procuraduría para la Defensa de los Derechos Humanos	48.7	33.1	15.6	68.0
Proyecto de Apoyo a las Comunidades	42.9	32.2	10.7	75.1
Resto	626.3	406.8	219.5	65.0
Servicios de la Deuda Pública ( Intereses y comisiones)	3,580.3	2,413.2	1,167.1	67.4
<b>Gasto Total</b>	<b>61,046.8</b>	<b>42,340.6</b>	<b>18,706.2</b>	<b>69.4</b>

En la evolución de la ejecución trimestral del gasto, se observa un mayor gasto en el primer trimestre, en particular en el gasto corriente, por razón del adelanto de pago de salarios del mes de Abril a Marzo por efecto de Semana Santa. También se observa un descenso en el gasto de capital del tercer trimestre, lo cual tiene su origen en la desaceleración de los recursos internos.



### Gasto Corriente

El gasto corriente muestra un ritmo normal de ejecución, impulsado por aquellos gastos financiados con fuentes internas, pues en lo relativo a la ejecución de los recursos externos presenta una relativa baja ejecución y con desempeño similar a lo observado en el mismo período 2014. El monto de ejecución es de C\$31,966.8 millones, que equivale el 69.3% del presupuesto anual, lo que es un poco menor a lo registrado en el mismo período 2014 (71.1%) y con incremento de 9.7% respecto a igual período 2014, versus 13.4% el presupuesto anual. Este gasto corriente incorpora la aplicación del reajuste salarial del 9.0% para el Ministerio de Educación, 8.0% para el personal del Ministerio de Salud y 5.0% para el resto de las instituciones, lo mismo que el aumento de personal de educación, salud y Policía Nacional.

La ejecución del gasto corriente con fuente interna de C\$30,340.5 millones (94.9% del gasto corriente), en general evoluciona acorde a lo presupuestado, pues alcanza 70.1% del presupuesto anual, lo que es un poco menor a lo registrado al mes de Septiembre 2014 (72.2%) y con una tasa de crecimiento de 9.9%, versus 13.9% el presupuesto anual. Por su parte, con financiamiento externo que alcanza un monto de C\$1,625.8 millones (5.1% del gasto corriente), el grado de ejecución es relativamente bajo (56.7%), y con similar desempeño a lo alcanzado en igual período 2014 (56.2%), tanto en donaciones como en préstamos. Con relación a lo observado a igual período 2014, el gasto corriente 2015 en recursos externos registra un crecimiento de 5.0%, versus 5.5% que contiene el presupuesto anual, impulsado por los préstamos, pues en donaciones presenta una reducción.

A continuación se presenta un resumen de la ejecución del gasto corriente por fuente de financiamiento:

**Gasto Corriente por Fuente de Financiamiento**  
**Ejecución Enero - Septiembre 2015**  
**(Millones de Córdoba)**

Concepto	Presupuesto Anual Actualizado ( 1 )	Ejecución Devengado ( 2 )	Saldo ( 3= 1 - 2 )	Grado de Ejecución (%) ( 4= 2 / 1 )
<b>Gasto Corriente</b>	<b>46,148.8</b>	<b>31,966.8</b>	<b>14,182.0</b>	<b>69.3</b>
Rentas del Tesoro	38,375.9	26,718.4	11,657.5	69.6
Rentas con Destino Específico	2,751.1	1,726.1	1,025.0	62.7
Rentas del Tesoro / Alivio HIPC	2,155.5	1,896.4	259.1	88.0
Donación Externa	1,189.6	607.4	582.2	51.1
Préstamo Externo	1,676.7	1,018.5	658.2	60.7

En su clasificación económica, la ejecución del gasto corriente es la siguiente:

- a) El gasto de consumo compuesto por remuneraciones y compra de bienes y servicios presenta ejecución de C\$20,793.2 millones, equivalente a 69.3% del presupuesto anual, lo que es un poco menor a lo alcanzado en 2014 (70.3%). Su nivel de ejecución resulta mayor 10.1% al gasto ejecutado en igual período 2014 (11.7% el presupuesto anual aprobado), el cual es impulsado principalmente, por el reajuste salarial y mayor gastos en bienes y servicios, en particular en productos medicinales y farmacéuticos, alimentos para personas, retribución por estudio y asesoramiento técnico, imprenta y

publicaciones, energía eléctrica, útiles escolares y educacionales y mantenimiento y reparación de edificios y locales.

En el caso de las remuneraciones o servicios personales, en donde el monto ejecutado es de C\$13,846.5 millones (43.3% del total de gasto corriente), presenta un grado de ejecución de 68.3% y con una tasa de crecimiento de 11.5%. Su nivel de ejecución contiene la aplicación del reajuste salarial del 9.0% al personal del Ministerio de Educación, 8.0% al Ministerio de Salud y 5.0% para el resto de los ministerios, el Bono Cristiano, Socialista y Solidario, nuevas plazas de personal incorporados en salud, en educación y Policía Nacional, así como el incremento de un punto porcentual del aporte patronal. El 61.4% (C\$8,506.5 millones) de este gasto está destinado en los Ministerios de Educación y Salud.

Por su parte, las compras de bienes y servicios con un monto ejecutado de C\$6,946.7 millones (21.7% del total de gasto corriente), alcanzaron un grado de ejecución de 71.3% del presupuesto anual y con tasa de crecimiento de 7.5% respecto a lo observado en igual período 2014. En sus componentes principales sobresalen: Productos medicinales, farmacéuticos y útiles médicos-quirúrgicos y de laboratorios (C\$1,292.7 millones), alimentos para personas, principalmente en los Ministerios de Educación, Salud, Gobernación y Defensa, así como Policía Nacional (C\$923.5 millones), energía eléctrica (C\$735.1 millones), servicios técnicos y profesionales (C\$579.0 millones), combustibles y lubricantes (C\$454.5 millones), pasajes y viáticos al interior (C\$454.7 millones), comisiones de deuda pública (C\$223.1 millones), Mantenimiento y reparaciones de edificios y locales (C\$165.6 millones), agua y alcantarillado (C\$143.2 millones), Imprenta y publicaciones (C\$126.7 millones), textiles y vestuario (C\$115.8 millones), calzados y artículos de cuero y pieles (C\$130.2 millones), útiles de oficina (C\$122.8 millones) y útiles educacionales y culturales (C\$50.1 millones).

- b) El rubro de transferencias corrientes presenta ejecución de C\$8,982.3 millones (28.1% del total de gasto corriente), equivalente a 69.6% del presupuesto anual, distribuido de la siguiente manera: a) Sector privado C\$1,584.1 millones, compuesto de pagos a maestros populares y comunitarios, becas, médicos residentes, de servicios social y médicos internos, ayuda a centros educativos subvencionados, subsidios al transporte colectivo de la ciudad de Managua y Ciudad Sandino, subsidio de energía y agua a jubilados, subsidio de energía en asentamientos en barrios económicamente vulnerables, y pensiones y jubilaciones, entre otros; b) Sector público

(entidades descentralizados, empresas del Estado, Gobiernos Regionales y Territoriales e instituciones financieras) C\$7,260.7 millones, y c) Sector externo, en concepto de cuotas a organismos internacionales, con C\$137.5 millones.

- c) El concepto de Rentas de la Propiedad registra ejecución de C\$2,191.2 millones (6.9% del total de gasto corriente), equivalente a 67.9% de lo asignado en el presupuesto anual que es de C\$3,228.7 millones, y corresponde principalmente a intereses de la deuda pública interna y externa, la que está en correspondencia con los vencimientos del período. En intereses de la deuda interna, la ejecución es de C\$1,286.9 millones, o sea 77.3% de lo asignado en el presupuesto anual, de los que C\$631.9 millones (49.1%) corresponden a pagos de Bonos de la República de Nicaragua, C\$457.8 millones (35.6%) a Certificados de Pagos (BPI's) y C\$111.4 millones (8.6%) a Bonos Bancarios del Banco Central de Nicaragua. Con relación al servicio de la deuda externa, se cancelaron intereses por C\$903.2 millones, que equivale a 57.8% respecto a su presupuesto anual, de los que C\$368.7 millones (40.8%) corresponden al BCIE, C\$433.4 millones (48.0%) al BID, C\$40.5 millones (4.5%) al Banco Europeo de Inversiones y C\$27.7 millones (3.1%) a I.C.O España, entre otros.

A nivel institucional, la ejecución del gasto corriente muestra una alta concentración, pues el 45.2% (C\$13,350.5 millones) del gasto corriente primario ejecutado, es decir sin incluir el servicio de la deuda pública de intereses y comisiones, lo absorben los Ministerios de Salud y Educación, lo cual es consistente con la política social de gratuidad con equidad de estos servicios, así como de su mayor cobertura y calidad. Por su parte, un grupo de doce instituciones o entidades, que sus respectivas asignaciones son un mandato constitucional o de leyes especiales, registran ejecución de C\$6,562.4 millones y absorbe 22.2% del gasto corriente primario. Estas son: Corte Suprema de Justicia; Universidades y Centros de Educación Técnica Superior, incluyendo el subsidio de energía eléctrica, agua potable y telefonía; Fondo de Mantenimiento Vial, Transferencia Municipal, Consejo Nacional del Deporte, la Educación Física y la Recreación Física, Transferencias a las Alcaldías por recaudación de explotación y exploración minera, subsidio de energía y agua potable a jubilados, transferencia a las alcaldías por recaudación del ISC-IMI, Subsidios de energía en asentamientos y barrios económicamente vulnerables, Fondo de Desarrollo Minero y Parlamento Centroamericano.

**Gasto Corriente Institucional**  
**Ejecución Enero - Septiembre 2015**  
(Millones de Córdobas)

Institución	Presupuesto Anual Actualizado (1)	Ejecución Devengado (2)	Saldo (3=1 - 2)	Grado de Ejecución (%) (4=2 / 1)
Asamblea Nacional	562.5	389.9	172.6	69.3
Corte Suprema de Justicia	2,301.4	1,518.3	783.1	66.0
Consejo Supremo Electoral	305.9	214.0	91.9	70.0
Contraloría General de la República	216.6	141.0	75.6	65.1
Presidencia de la República	310.7	208.8	101.9	67.2
Ministerio de Gobernación	726.4	514.1	212.3	70.8
Ministerio de Relaciones Exteriores	892.4	674.8	217.6	75.6
Ministerio de Defensa	1,792.5	1,271.7	520.8	70.9
Ministerio de Hacienda y Crédito Público	482.1	289.4	192.7	60.0
Ministerio de Fomento, Industria y Comercio	205.3	124.6	80.7	60.7
Ministerio de Educación	9,493.3	6,254.5	3,238.8	65.9
Ministerio Agropecuario	424.1	251.1	173.0	59.2
Ministerio de Transporte e Infraestructura	427.7	307.1	120.6	71.8
Ministerio de Salud	9,533.8	7,096.0	2,437.8	74.4
Ministerio del Trabajo	91.4	62.3	29.1	68.2
Ministerio del Ambiente y de los Recursos Naturales	240.9	147.7	93.2	61.3
Ministerio de la Familia, Adolescencia y Niñez	533.1	399.0	134.1	74.8
Ministerio de Energía y Minas	261.5	160.0	101.5	61.2
Ministerio de Economía Familiar, Comunitaria, Cooperativa y Asociativa	527.1	282.3	244.8	53.6
Ministerio de la Mujer	24.0	15.1	8.9	62.9
Ministerio de la Juventud	56.7	46.8	9.9	82.5
Procuraduría General de la República	134.6	89.3	45.3	66.3
Policía Nacional	2,053.0	1,410.5	642.5	68.7
Asignaciones y Subvenciones	10,971.5	7,685.3	3,286.2	70.0
Universidades y Centros de Educación Técnica Superior	3,307.4	2,480.5	826.9	75.0
Fondo de Mantenimiento Vial	1,277.6	893.4	384.2	69.9
Transferencia Municipal	1,061.0	771.8	289.2	72.7
Dirección General de Ingresos	449.7	325.6	124.1	72.4
Dirección General de Servicios Aduaneros	374.4	256.8	117.6	68.6
Universidades ( Energía Eléctrica, Agua Potable y Telefonía Nacional)	336.7	227.1	109.6	67.4
Subsidio de Energía en Asentamientos en Barrios Económicamente Vulnerable	312.6	160.8	151.8	51.4
Instituto de Protección y Sanidad Agropecuaria	293.0	158.8	134.2	54.2
Cooperativas de Transporte Urbano Colectivo del Municipio de Managua y Ciudad Sandino	253.9	188.6	65.3	74.3
Ordenamiento de la Propiedad	247.0	162.5	84.5	65.8
Ministerio Público	229.0	164.8	64.2	72.0
Consejo Nacional del Deporte, la Educación Física y la Recreación Física	211.6	163.7	47.9	77.4
Fondo de Inversión Social de Emergencia - FISE	167.8	113.6	54.2	67.7
Transferencia a las Alcaldías por Recaud. de Exploración y Explotación Minera	159.6	82.5	77.1	51.7
Instituto Nacional Forestal	143.0	84.6	58.4	59.2
Instituto Nicaragüense de Estudios Territoriales	139.7	96.4	43.3	69.0
Subsidio al Consumo de Energía, Agua y Telefonía para Jubilados	138.0	117.1	20.9	84.9
Gobierno Regional Autónomo de la Costa Caribe Norte	130.0	84.4	45.6	64.9
Instituto Nicaragüense de la Vivienda Urbana y Rural	112.4	82.7	29.7	73.6
Empresa Nicaragüense de Acueductos y Alcantarillados Sanitarios	94.9	69.6	25.3	73.3
Transferencia a las Alcaldías por Recaudaciones de ISC-IMI	89.0	69.0	20.0	77.5
Instituto Nicaragüense de Turismo	88.9	61.2	27.7	68.8
Gobierno Regional Autónomo de la Costa Caribe Sur	85.6	59.8	25.8	69.9
Instituto Nacional Tecnológico - INATEC	76.8	16.3	60.5	21.2
Instituto Nacional de Información de Desarrollo	68.6	46.3	22.3	67.5
Instituto Nicaragüense de Cultura	68.4	47.4	21.0	69.3
Fondo de Desarrollo Minero	68.4	35.4	33.0	51.8
Instituto Nicaragüense de Fomento Municipal	65.9	45.0	20.9	68.3
Sistema Nacional de Prevención, Mitigación y Atención de Desastres	63.2	47.8	15.4	75.6
Programa Usura Cero	62.6	47.0	15.6	75.1
Parlamento Centroamericano	56.1	42.8	13.3	76.3
Instituto Nicaragüense de la Pesca y Acuicultura	48.9	33.8	15.1	69.1
Procuraduría para la Defensa de los Derechos Humanos	47.6	32.0	15.6	67.2
Instituto Tecnológico Nacional	45.0	32.5	12.5	72.2
Resto	597.2	383.7	213.5	64.2
Servicios de la Deuda Pública ( Intereses y comisiones)	3,580.3	2,413.2	1,167.1	67.4
<b>Gasto Total</b>	<b>46,148.8</b>	<b>31,966.8</b>	<b>14,182.0</b>	<b>69.3</b>

## Gasto de Capital

El presupuesto anual actualizado de gasto de capital de C\$14,898.0 millones está financiado 57.3% de fuentes internas y 42.7% de fuentes externas. La ejecución Enero/Septiembre 2015 es de C\$10,373.8 millones y se encuentra financiado como a continuación se muestra:

### Gasto de Capital por Fuente de Financiamiento Ejecución Enero - Septiembre 2015 (Millones de Córdoba)

Concepto	Presupuesto Anual Actualizado ( 1 )	Ejecución Devengado ( 2 )	Saldo ( 3= 1 - 2 )	Grado de Ejecución (%) ( 4= 2 / 1 )
<b>Gasto de Capital</b>	<b>14,898.0</b>	<b>10,373.8</b>	<b>4,524.2</b>	<b>69.6</b>
Rentas del Tesoro	6,781.9	5,562.9	1,219.0	82.0
Rentas con Destino Específico	46.9	26.0	20.9	55.4
Rentas del Tesoro / Alivio HIPC	1,704.8	1,086.4	618.4	63.7
Donación Externa	1,893.7	1,036.9	856.8	54.8
Préstamo Externo	4,470.7	2,661.6	1,809.1	59.5

El gasto de capital al mes de Septiembre 2015 presenta un similar desempeño en su nivel ejecución que el del gasto total. El monto ejecutado de C\$10,373.8 millones, equivalente a 69.6% del presupuesto anual, siendo similar a lo alcanzado en igual período 2014 (71.5%), y con tasa de crecimiento de 5.1% en relación a lo observado en Enero/Septiembre 2014, impulsado por aquellas inversiones financiadas con recursos internos. Cabe señalar que esta tasa de variación se encuentra por debajo de la tasa interanual presupuestada de 7.0%.

El mayor grado de ejecución del gasto de capital se concentra en los recursos internos con 78.2%, pues lo financiado con donaciones y préstamos externos alcanzan un promedio de 58.1% de lo presupuestado en el año, y con menor desempeño a lo registrado en igual período 2014 (61.2%).

A continuación se presenta un resumen del gasto de capital a nivel de las principales instituciones ejecutoras:



**Gasto de Capital por Institución  
Ejecución Enero - Septiembre 2015  
(Millones de Córdoba)**

Institución	Presupuesto	Ejecución	Saldo	Grado de Ejecución (%)
	Anual Actualizado	Devengado		
	(1)	(2)	(3=1-2)	(4=2/1)
Transferencia Municipal	4,060.8	3,597.9	462.9	88.6
Ministerio de Transporte e Infraestructura	4,016.7	3,321.3	695.4	82.7
Ministerio de Salud	1,305.2	493.3	811.9	37.8
Empresa Nacional de Transmisión Eléctrica	1,057.6	556.0	501.6	52.6
Ministerio de Educación	925.9	255.3	670.6	27.6
Ministerio de Economía Familiar, Comunitaria, Cooperativa y Asociativa	488.9	247.5	241.4	50.6
Universidades y Centros de Educación Técnica Superior	354.7	266.1	88.6	75.0
Empresa Nicaragüense de Acueductos y Alcantarillados Sanitarios	266.3	186.8	79.5	70.1
Policía Nacional	242.4	116.0	126.4	47.9
Ministerio de Energía y Minas	238.1	77.7	160.4	32.6
Instituto de la Vivienda Urbana y Rural	236.3	170.5	65.8	72.2
Ministerio de Gobernación	221.7	181.1	40.6	81.7
Fondo de Inversión Social de Emergencia	220.8	153.9	66.9	69.7
Ministerio de Defensa	159.6	157.3	2.3	98.6
Corte Suprema de Justicia	140.0	45.2	94.8	32.3
Ministerio de Hacienda y Crédito Público	124.7	60.3	64.4	48.4
Ministerio del Ambiente y de los Recursos Naturales	104.2	36.6	67.6	35.1
Instituto Nacional Tecnológico - INATEC	90.0	46.3	43.7	51.4
Consejo Nacional del Deporte, la Educación Física y la Recreación Física	87.9	46.4	41.5	52.8
Ministerio Agropecuario	83.3	6.3	77.0	7.6
Empresa Portuaria Nacional	61.6	55.6	6.0	90.3
Gobierno Regional Autónomo de la Costa Caribe Sur	51.3	51.3	-	100.0
Fondo de la Preinversión	50.0	3.4	46.6	6.8
Gobierno Regional Autónomo de la Costa Caribe Norte	50.0	47.5	2.5	95.0
Dirección General de Ingresos	41.5	41.5	-	100.0
Dirección General de Servicios Aduaneros	36.5	21.7	14.8	59.5
Programa Usura Cero	25.0	25.0	-	100.0
Ordenamiento de la Propiedad	23.1	14.1	9.0	61.0
Ministerio de la Familia, Adolescencia y Niñez	23.0	17.0	6.0	73.9
Instituto de Protección y Sanidad Agropecuaria	22.9	6.8	16.1	29.7
Ministerio de Fomento, Industria y Comercio	10.0	9.7	0.3	97.0
Resto	78.0	58.4	19.6	74.9
<b>Total</b>	<b>14,898.0</b>	<b>10,373.8</b>	<b>4,524.2</b>	<b>69.6</b>

Como se puede observar en el cuadro anterior, aproximadamente dos tercios (66.7%) del monto total ejecutado en Enero/Septiembre 2015 corresponde a Transferencia de capital a las Municipalidades y los desembolsos al Ministerio de Transporte e Infraestructura, para la ejecución de los diferentes proyectos de infraestructura vial. Un restante (17.5%) de la ejecución se concentra en cinco instituciones, que son: Ministerio de Salud, Empresa Nacional de Transmisión Eléctrica, Ministerio de Educación, Ministerio de Economía Familiar, Comunitaria, Cooperativa y Asociativa y Universidades y Centros de Educación Técnica Superior.

Cabe señalar que del presupuesto anual actualizado 2015 de gasto de capital, el 87.4% se destina al Programa de Inversiones Públicas (PIP), que alcanza un monto de C\$13,024.1 millones, y el resto de 12.6%, equivalente

a C\$1,873.9 millones, a Otros Gastos de capital. El PIP está conformado por aquellos proyectos relacionados con la construcción, ampliación y/o Rehabilitación de infraestructura, incluyendo estudios y diseños, y la adquisición de maquinaria y equipos que es complementaria para el funcionamiento de dichos proyectos.

En el siguiente cuadro se presenta un resumen de la composición del gasto de capital:

**Gastos de Capital**  
**Ejecución Enero - Septiembre 2015**  
**(Millones de Córdoba)**

Concepto	Presupuesto Anual Actualizado ( 1 )	Ejecución Devengado ( 2 )	Saldo (3=1-2)	Grado de Ejecución % 4= (2/1)
<b>PIP</b>	<b>13,024.1</b>	<b>9,395.2</b>	<b>3,628.9</b>	<b>72.1</b>
Recursos Internos 1/	7,446.4	5,947.0	1,499.4	79.9
Préstamos Externos	4,008.4	2,528.1	1,480.3	63.1
Donaciones Externas	1,569.3	920.1	649.2	58.6
<b>OTRO GASTO DE CAPITAL</b>	<b>1,873.9</b>	<b>978.6</b>	<b>895.3</b>	<b>52.2</b>
Recursos Internos 1/	1,087.2	728.3	358.9	67.0
Préstamos Externos	462.3	133.5	328.8	28.9
Donaciones Externas	324.4	116.8	207.6	36.0
<b>TOTAL</b>	<b>14,898.0</b>	<b>10,373.8</b>	<b>4,524.2</b>	<b>69.6</b>
Recursos Internos 1/	8,533.6	6,675.3	1,858.3	78.2
Préstamos Externos	4,470.7	2,661.6	1,809.1	59.5
Donaciones Externas	1,893.7	1,036.9	856.8	54.8

1/: Incluye Rentas del Tesoro, Rentas Dest. Esp. y Rentas del Tesoro Alivio / HIPC

En lo relacionado a los otros gastos de capital, éstos están compuestos de adquisición de maquinaria y equipos, Bono Productivo Alimentario, transferencia de capital a las Universidades, capitalización al Programa Usura Cero, fondos de asistencia técnica a pequeños productores agropecuarios y MIPYME, y el dragado del Río San Juan, entre otros. El presupuesto anual es de C\$1,873.9 millones y está financiado un 58.0% de recursos internos, 24.7% de desembolsos de préstamos externos y 17.3% de donaciones externas. Su monto ejecutado de C\$978.6 millones equivale a 52.2% del total de su presupuesto anual.

El PIP como parte del gasto de capital registra un mejor desempeño que el gasto total, impulsado por los recursos internos. El monto total ejecutado es de C\$9,395.2 millones, o sea 72.1% de su presupuesto anual que es de C\$13,024.1 millones, y con una tasa de crecimiento de 6.5% (C\$573.6

millones) respecto a igual período 2014 (similar a la tasa presupuestada anual de 6.0%). Las instituciones que impulsan este crecimiento son: Ministerio de Transporte e Infraestructura, Transferencia Municipal y Empresa Nacional de Transmisión Eléctrica.

Con fuente interna, el grado de ejecución del PIP es de 79.9% y con una tasa de crecimiento de 5.7% a lo observado a Junio 2014, versus 7.9% el incremento del presupuesto anual. Este es el resultado de mayores desembolsos, principalmente en los proyectos del Ministerio de Transporte e Infraestructura y Transferencia Municipal. Cabe señalar que al mes de Septiembre 2015 se han desembolsado en concepto de transferencia de capital a las municipalidades la suma de C\$3,597.9 millones, que equivale a 88.6% de la asignación anual y al Ministerio de Transporte e Infraestructura con fuente interna para los proyectos de inversión 88.1% del presupuesto anual.

Por su parte, la ejecución del PIP con recursos externos es de 61.8%, lo que es similar a lo alcanzado en igual período 2014 (62.5%), y superior 7.9% (C\$252.3 millones), en relación a lo ejecutado a Enero/Septiembre 2014. Las instituciones que presentan incrementos en la ejecución de estos recursos con respecto a lo observado en igual período 2014 son: Ministerio de Transporte e Infraestructura (C\$416.7 millones), Empresa Nacional de Trasmisión Eléctrica (C\$98.7 millones), Ministerio de Educación (C\$74.0 millones) e Instituto de la Vivienda Urbana y Rural (C\$33.0 millones). Por su parte, presentan caída en la ejecución con recursos externos, Ministerio de Defensa, Empresa Nicaragüense de Acueductos y Alcantarillados Sanitarios, Instituto de la Vivienda Urbana y Rural, Ministerio de Energía y Minas y Ministerio de la Familia, Adolescencia y Niñez.

A continuación se presenta cuadro resumen del nivel de ejecución del PIP de las principales instituciones, en donde se observa que cerca de las tres cuartas partes (73.6%) del destino de los recursos están concentradas en la transferencia municipal y los proyectos de infraestructura vial ejecutados por el Ministerio de Transporte e Infraestructura.

**Programa de Inversión Pública (PIP)**  
**Ejecución Enero - Septiembre 2015**  
(Milones de Córdoba)

Institución	Presupuesto Anual Actualizado (1)	Ejecución Devengado (2)	Saldo (3=1-2)	Grado de Ejecución (%) (4=2/1)
Transferencia Municipal	4,060.8	3,597.9	462.9	88.6
Ministerio de Transporte e Infraestructura	3,972.8	3,317.2	655.6	83.5
Ministerio de Salud	1,168.0	410.2	757.8	35.1
Empresa Nacional de Transmisión Eléctrica	1,057.6	556.0	501.6	52.6
Ministerio de Educación	708.5	231.8	476.7	32.7
Empresa Nicaragüense de Acueductos y Alcantarillados Sanitarios	266.3	186.8	79.5	70.1
Ministerio de Energía y Minas	238.1	77.7	160.4	32.6
Instituto de la Vivienda Urbana y Rural- INVUR	236.2	170.5	65.7	72.2
Ministerio de Gobernación	220.0	180.5	39.5	82.0
Fondo de Inversión Social de Emergencia - FISE	218.1	151.8	66.3	69.6
Policia Nacional	135.1	71.3	63.8	52.8
Ministerio de Defensa	130.0	130.0	0.0	100.0
Corte Suprema de Justicia	100.0	35.6	64.4	35.6
Instituto Nacional Tecnológico - INATEC	89.9	46.1	43.8	51.3
Consejo Nac.del Dep.la Educ. y la Recreación Física	86.0	45.2	40.8	52.6
Ministerio del Ambiente y de los Recursos Naturales	56.1	16.2	39.9	28.9
Ministerio Agropecuario	51.6	4.4	47.2	8.5
Fondo de la Preinversión	50.0	3.4	46.6	6.8
Gobierno Regional Autónomo de la Costa Caribe Sur	45.0	45.0	0.0	100.0
Gobierno Regional Autónomo de la Costa Caribe Norte	40.0	40.0	0.0	100.0
Empresa Portuaria Nacional	16.6	16.6	0.0	100.0
Instituto de Protección y Sanidad Agropecuaria - IPSA	14.9	5.5	9.4	36.9
Ministerio de la Familia, Adolescencia y Niñez	14.4	13.8	0.6	95.8
Ministerio de Fomento, Industria y Comercio	9.7	9.4	0.3	96.9
Instituto Nicaragüense de Estudios Territoriales	8.1	8.1	0.0	100.0
Dirección General de Servicios Aduaneros	7.0	7.0	0.0	100.0
Ordenamiento de la Propiedad	6.4	6.3	0.1	98.4
Asamblea Nacional	5.2	5.2	0.0	100.0
Resto	11.7	5.7	6.0	48.7
<b>Total</b>	<b>13,024.1</b>	<b>9,395.2</b>	<b>3,628.9</b>	<b>72.1</b>

A continuación se presenta las principales obras y avances físicos del PIP, ejecutados durante el periodo Enero/Septiembre 2015:

### Ministerio de Transporte e Infraestructura

El presupuesto actualizado del PIP es de C\$3,972.8 millones y la ejecución Enero/Septiembre de C\$3,317.2 millones, lo que representa un nivel de ejecución del 83.5%. A nivel de fuente de financiamiento, presenta una ejecución satisfactoria con 88.1% de Rentas del Tesoro y 83.1% en recursos externos.

Resumen de la ejecución:

- Mejoramiento del camino Río Blanco - Wana Wana - Ubú Norte - San Pedro del Norte, con una ejecución de C\$15.0 millones y ejecución física de 31 km.
- Rehabilitación de Espigón Rocosó y Dique de Arena en el Puerto de Corinto, con una ejecución de C\$15.0 millones y ejecución física 1,022 metros.
- Mejoramiento del camino Tola - Empalme El Coyol, con una ejecución de C\$12.9 millones y ejecución física 10 km.
- Mejoramiento del camino Las Sabanas - San José de Cusmapa en Madriz, con una ejecución de C\$68.1 millones y ejecución física 11.3 km.
- Mejoramiento del camino Las Cruces - Quilalí en Nueva Segovia, con una ejecución de C\$30.1 millones y ejecución física 7.2 km.
- Mejoramiento del tramo de carretera Empalme Nejapa - Santa Rita - Empalme Puerto Sandino, con una ejecución de C\$277.0 millones y ejecución física de 50.6 km.
- Mejoramiento de la carretera Santo Domingo - Los Chinamos, con una ejecución de C\$68.4 millones y ejecución física de 10.0 km.
- Mejoramiento del camino Susucayán - Las Vueltas en Nueva Segovia, con una ejecución de C\$55.7 millones y ejecución física de 8.3 km.
- Mejoramiento del tramo de carretera Rotonda Jean Paul Genie - Rotonda Ticuantepe, con una ejecución de C\$17.3 millones y ejecución física de 3.2 km.
- Mejoramiento del camino La California - San Diego en el municipio de Villa El Carmen, con una ejecución de C\$10.6 millones y ejecución física de 1.0 km.
- Construcción de puente El Tamarindo en El Jicaral, con una ejecución de C\$11.9 millones y ejecución física de 120 metros.
- Mejora de la seguridad vial de la carretera Catarina - Empalme Guanacaste, con una ejecución de C\$4.5 millones y avance físico de 5.3 km.

- Mejoramiento de la carretera La Paz Centro – Malpaisillo, con una ejecución de C\$199.8 millones y ejecución acumulado de 38.0 km (programado total 38.2 km).
- Mejoramiento de la carretera Malpaisillo - Villa 15 de Julio, con una ejecución de C\$325.4 millones y avance físico de 30.5%.
- Mejoramiento del camino Santa Rosa – Comalapa – Camoapa, con una ejecución de C\$35.0 millones y avance físico de 3.0 km, para un acumulado de 4.7 km (programado total 6.1 km).
- Mejoramiento del camino El Cuá - San José de Bocay, con una ejecución de C\$170.9 millones y avance físico de 0.9 km (programado en el año 8 km, longitud total 32.4 km).
- Construcción del puente Paso Real, con una ejecución de C\$124.9 millones.
- Mejoramiento del camino La Mora - Las Carpas, en el departamento de Matagalpa, con una ejecución de C\$78.0 millones y avance físico de 7.1 km, para un acumulado de 20.2 km (programado en el año 10; longitud total 25.0 km).
- Mejoramiento del camino rural entre Naciones Unidas – Bluefields, con una ejecución de C\$138.1 millones y ejecución física de 41.0 km.
- Mejoramiento del camino Bluefields - San Francisco, con una ejecución de C\$93.5 millones y avance físico de 0.1%.
- Construcción y equipamiento del auditorio del MTI en Managua, con una ejecución de C\$15.1 millones y avance físico anual de 79.5% (avance acumulado 88.8%).
- Mejoramiento de la carretera Boaco - Muy Muy – Río Blanco, con una ejecución de C\$83.3 millones y avance físico de 16.4 km, (programado en el año 23.7 km<sup>10</sup>; longitud total 24.7 km).
- Mejoramiento de la carretera San Sebastián de Yalí – Condega, con una ejecución de C\$49.5 millones.
- Mejoramiento del camino empalme Esquipulas – empalme San Dionisio, con una ejecución de C\$73.6 millones y avance físico de 1.3 km (programado en el año 13.9 km; longitud total 15.5 km).

- Mejoramiento del camino San Juan de Río Coco - Las Cruces, con una ejecución de C\$99.5 millones (programado en el año 3.0 km; longitud total 13.6 km).
- Construcción de obras de seguridad vial en las carreteras de Nicaragua, con una ejecución de C\$4.6 millones y avance físico anual de 23.0%.
- Mejoramiento de la carretera Río Blanco – Mulukukú, con una ejecución de C\$208.4 millones y avance físico anual de 2.8%.
- Mejoramiento de la carretera Esquipulas - Muy - Muy, con una ejecución de C\$79.6 millones y avance físico anual de 13.5%.
- Mejoramiento puntual sobre la carretera Río Blanco- Siuna - Puente Banacruz, con una ejecución de C\$24.6 millones.
- Mejoras en la carretera Río Blanco – Puerto Cabezas, con una ejecución de C\$72.2 millones.
- Mejoramiento del tramo de camino San Lucas – Las Sabanas, con una ejecución de C\$17.0 millones.
- Mejoramiento del camino empalme Mina El Limón – Mina El Limón, con una ejecución de C\$8.8 millones.
- Mejoramiento del camino empalme El Portillo – El Cua, con una ejecución de C\$44.4 millones.
- Mejoramiento del camino Santa Lucía - Boaco, con una ejecución de C\$17.4 millones.
- Adoquinado de Caminos, con una ejecución de C\$38.1 millones.
- Revestimiento de carreteras, con una ejecución de C\$148.3 millones y significa 90.7% del presupuesto anual.
- Rehabilitación de caminos intermunicipales, con una ejecución de C\$432.5 millones y representa 92.1% del presupuesto anual.
- Drenaje de carreteras, con una ejecución de C\$162.9 millones, que equivale 93.8% del presupuesto anual.

## Ministerio de Salud

El presupuesto actualizado del PIP es de C\$1,168.0 millones y en el periodo Enero/Septiembre la ejecución fue de C\$410.2 millones, lo que representa un nivel de ejecución del 35.1% del PIP anual. A nivel de fuente de financiamiento presenta una baja ejecución, tanto de Rentas del Tesoro (38.8%) como de donación (9.6%) y préstamo (40.0%).

Resumen de la ejecución:

- Construcción y equipamiento del Hospital General de la Zona Occidental de Managua, con una ejecución de C\$46.1 millones y ejecución física de 4.7% de la obra.
- Reemplazo y equipamiento de hospital primario en San José de Bocay, con una ejecución de C\$46.2 millones y ejecución física de 40.2 % de la obra.
- Rehabilitación del Hospital Departamental Alemán Nicaragüense, con una ejecución de C\$35.4 millones. Este proyecto está compuesto por dos obras, una de ellas está finalizada con el 100% de ejecución física, mientras que la segunda obra tiene una ejecución física de 62.4%.
- Rehabilitación del Centro Nacional de Diagnóstico y Referencia, con una ejecución C\$27.8 millones y ejecución física de 95.0 % de la obra.
- Mejoramiento del Hospital César Amador Molina del Municipio de Matagalpa, con una ejecución de C\$29.2 millones y ejecución física de 95.0% de la obra.
- Rehabilitación del Hospital Asunción de Juigalpa, con una ejecución de C\$16.2 millones y ejecución física de 36.1% de la obra.
- Construcción de Casas Maternas, con una ejecución de C\$16.3 millones.
- Mejoramiento y equipamiento del Hospital primario de El Rama, con una ejecución de C\$14.4 millones.
- Equipamiento médico para unidades de salud del segundo nivel, con una ejecución de C\$43.9 millones.
- Rehabilitación del Hospital Departamental Victoria Motta de Jinotega, con una ejecución de C\$24.9 millones.



## Ministerio de Educación

El presupuesto actualizado del PIP es de C\$708.5 millones y en el período Enero/Septiembre la ejecución fue de C\$231.8 millones, lo que representa un nivel de ejecución del 32.7%. A nivel de fuente de financiamiento presenta una ejecución satisfactoria con 78.8% de recursos del tesoro y baja ejecución tanto de Rentas del Tesoro Alivio BID (22.6%) como de recursos externos (39.1%).

Resumen de la ejecución:

Proyecto: Mejoramiento de establecimientos escolares en primaria en la Región Pacífico – Sur, con una ejecución de C\$42.4 millones y corresponde principalmente a las siguientes obras:

- Mejoramiento Centro Escolar Concepción de María en Masaya, con una ejecución física de 4 aulas ampliadas y 12 reparadas.
- Finalizada la construcción de un pabellón en el Colegio Sábana Grande, en Managua, con una ejecución física de 4 aulas ampliadas y 12 reparadas.

Proyecto: Mejoramiento de establecimientos escolares en primaria en la región norte, con una ejecución de C\$8.7 millones y corresponde a:

- Reemplazo Centro Escolar Josefa Toledo del Municipio de Quilalí, con una ejecución física de 14 aulas construidas.

Proyecto: Mejoramiento de establecimientos escolares en primaria en la región norte – centro, con una ejecución de C\$14.7 millones y corresponde principalmente a las siguientes obras:

- Mejoramiento Centro Escolar Estrella de Belén del Municipio de El Cuá, con una ejecución física de 2 aulas ampliadas.
- Mejoramiento Centro Escolar Las Mercedes del Municipio de San José de Bocay, con una ejecución física de 1 aula reemplazada y 5 ampliadas.
- Mejoramiento Centro Escolar Luz de Bocay del Municipio de San José de Bocay, con una ejecución física de 2 aulas ampliadas y 2 reparadas.
- Mejoramiento Centro Escolar San Martín del Municipio de San José de Bocay, con una ejecución física de 5 aulas ampliadas y 2 reparadas.

Proyecto: Mejoramiento de establecimientos escolares en primaria en la región del centro, con una ejecución de C\$7.0 millones y corresponde a:

- Mejoramiento Centro Escolar San Marcos del Municipio de La Libertad, con una ejecución física de 1 aula ampliada y 2 reparadas.
- Mejoramiento Centro Escolar Virgen de La Luz del Municipio de La Libertad, con una ejecución física de 6 aulas ampliadas.

Proyecto: Mejoramiento de establecimientos escolares en secundaria en la región pacífico – sur, con una ejecución de C\$9.6 millones y corresponde a:

- Mejoramiento Colegio Público Miguel Larreynaga del Municipio de Masaya, con una ejecución física de 2 aulas reemplazadas y 11 reparadas.
- Finalizada la rehabilitación de obras exteriores en el anexo del Instituto Manuel Hernández en Jinotepe, con una ejecución física de 436.2 metros.

Proyecto: Mejoramiento de establecimientos escolares en secundaria en la región norte, con una ejecución de C\$9.3 millones y corresponde a:

- Mejoramiento Instituto Nacional Padre Rafael María Fabreto del Municipio de San José de Cusmapa, con una ejecución física de 3 aulas ampliadas y 4 reparadas.

Proyecto: Mejoramiento de establecimientos escolares en secundaria en la región norte – centro, con una ejecución de C\$6.1 millones y corresponde a las siguientes obras:

- Mejoramiento Centro Escolar Flor de Pino del Municipio de Rancho Grande, con una ejecución física de 6 aulas ampliadas y 1 reparada.
- Mejoramiento Centro Escolar La Independencia del Municipio de Rancho Grande, con una ejecución física de 14 aulas reparadas, 1 aula ampliada y 5 reemplazadas.

Proyecto: Mejoramiento de establecimientos escolares en primaria en la Región Autónoma de la Costa Caribe Sur.

- Mejoramiento del Centro Escolar Nueva Esperanza del Municipio de El Ayote, con una ejecución física de 3 aulas ampliadas.
- Mejoramiento del Centro Escolar Rafaela Herrera N° 02 del Municipio de El Ayote, con una ejecución física de 1 aula ampliada.

Proyecto: Mejoramiento de establecimientos escolares en secundaria en la Región Autónoma de la Costa Caribe Norte.

- Mejoramiento Preescolar Kubaly Central arriba del Municipio de Waslala, con una ejecución física de 3 aulas ampliadas.

Proyecto: Mejoramiento de establecimientos escolares en preescolar en la región norte, con una ejecución de C\$3.8 millones y corresponde a:

- Reemplazo Preescolar El Carrizal del Municipio de Ciudad Antigua, con una ejecución física de 1 aula ampliada.
- Reemplazo Preescolar La Magdalena del Municipio de Ciudad Antigua, con una ejecución física de 1 aula ampliada.

Proyecto: Mejoramiento y equipamiento del Instituto Nacional Elvis Díaz Romero del municipio de Managua, con una ejecución de C\$3.5 millones y ejecución física de 31 aulas reparadas.

Proyecto: Mejoramiento y equipamiento del colegio experimental México del municipio de Managua, con una ejecución de C\$5.4 millones y ejecución física de 48 aulas reparadas.

Proyecto: Mejoramiento y equipamiento de ambientes complementarios en institutos a nivel nacional, con una ejecución de C\$37.6 millones y corresponde principalmente a las siguientes obras:

- Mejoramiento de ambientes complementarios del Instituto Miguel Bonilla Obando de Managua, con una ejecución de C\$0.2 millones y ejecución física de 1 aula habilitada.
- Mejoramiento de ambientes complementarios del Instituto Nacional de Tipitapa, con una ejecución de C\$0.1 millones y ejecución física de 1 aula habilitada.
- Mejoramiento de ambientes complementarios del Instituto Nacional Bella Cruz (15 de Julio) de Ciudad Sandino, con una ejecución de C\$0.1 millones y ejecución física de 1 aula habilitada.
- Mejoramiento de ambientes complementarios del Instituto Público Enrique Flores Guevara de Managua, con una ejecución de C\$0.2 millones y ejecución física de 1 aula habilitada.
- Mejoramiento de ambientes complementarios del Colegio José Artigas (Astrashell de Venezuela) de Ciudad Sandino, con una ejecución de C\$0.2 millones y ejecución física de 1 aula habilitada.
- Mejoramiento de ambientes complementarios del Instituto Público Alfonso Cortés de Mateare, con una ejecución de C\$0.1 millones y ejecución física de 1 aula habilitada.

- Mejoramiento de ambientes complementarios del Colegio San Francisco de Asís (Buena Vista del Sur) de Diriamba, con una ejecución de C\$0.2 millones y ejecución física de 1 aula habilitada.
- Mejoramiento de ambientes complementarios del Colegio La Salle de Diriamba, con una ejecución de C\$0.2 millones y ejecución física de 1 aula habilitada.
- Mejoramiento de ambientes complementarios del Instituto Nacional Juan XXIII de San Marcos, con una ejecución de C\$0.3 millones y ejecución física de 1 aula habilitada.
- Mejoramiento de ambientes complementarios del Instituto Nacional Prof. Benito Salinas Gutiérrez de Dolores, con una ejecución de C\$0.2 millones y ejecución física de 1 aula habilitada.
- Mejoramiento de ambientes complementarios del Instituto Nacional Santa Teresa en Santa Teresa, con una ejecución de C\$0.4 millones y ejecución física de 1 aula habilitada.
- Mejoramiento de ambientes complementarios del Colegio Carmela Noguera de Granada, con una ejecución de C\$0.2 millones y ejecución física de 1 aula habilitada.
- Mejoramiento de ambientes complementarios del Colegio Andrés Vega Bolaños de Masaya, con una ejecución de C\$0.1 millones y ejecución física de 1 aula habilitada.
- Mejoramiento de ambientes complementarios del Instituto Nacional Guillermo Ampié Lanzas de La Concepción, con una ejecución de C\$0.4 millones y ejecución física de 1 aula habilitada.
- Mejoramiento de ambientes complementarios del Instituto Nacional de Masatepe, con una ejecución de C\$0.2 millones y ejecución física de 1 aula habilitada.
- Mejoramiento de ambientes complementarios del Instituto Carlos Vega Bolaños de Masaya, con una ejecución de C\$0.1 millones y ejecución física de 1 aula habilitada.

Proyecto: Mejoramiento y equipamiento del colegio público San Sebastián en Managua, con una ejecución de C\$9.9 millones y ejecución física de 21 aula (11 construidas y 10 rehabilitadas).

## **Ministerio de Energía y Minas**

El presupuesto actualizado del PIP es de C\$238.1 millones y en el período Enero/Septiembre presenta ejecución de C\$77.7 millones, lo que representa el 32.6% del presupuesto anual.

A nivel de fuente de financiamiento, los porcentajes de ejecución es la siguiente: 58% de Rentas del Tesoro, 22% de préstamo y 20% de donación.

Resumen de la ejecución:

1. Electrificación rural: Ejecución acumulada al mes de Septiembre es de C\$39.1 millones de Rentas del Tesoro, equivalente a un 69.0% de la programación anual.

La baja ejecución se debe a que algunas comunidades se encuentran en área protegida, afectando la ejecución de las obras contratadas.

2. Desarrollo de la hidroelectricidad a pequeña escala para usos productivos en zonas fuera de red: Ejecución acumulada al mes de Septiembre por el orden de C\$6.9 millones, equivalente a un 8.0% de la programación anual.

Las principales causas de la baja ejecución son las siguientes:

- Construcción de Pequeña Central La Camaleona: Las obras civiles reflejan baja ejecución debido a que a solicitud del contratista se validaron los alcances, por lo que solamente se ha efectuado el pago del primer avalúo.
  - Suministros y montaje de equipos electromecánicos para la PCH Wiwilí. Se han presentado atrasos en los suministros.
  - Construcción y rehabilitación de micro centrales: No presentan ejecución debido a dificultades de acceso vía terrestre y fluvial por intensas lluvias y a que las Micro centrales San José de Punta Gorda y Daniel Guido en el municipio de Nueva Guinea están localizadas en la ruta del canal interoceánico; en consecuencia, se decidió suspender totalmente la ejecución de estas obras.
3. Pre inversión y Estudios de Proyectos de Generación de Energía Renovable (PNESER-C4): Este proyecto solamente tiene programada la realización del Estudio de Pre-factibilidad para la construcción de la central geotérmica Volcán Cosigüina, no presenta ejecución debido a que ENATREL no ha dado por aprobado el segundo borrador del informe del estudio presentado por el contratista el 11 de Septiembre de los corrientes, el cual una vez aprobado debe ser remitido a MARENA para la entrega de permisos ambientales para la perforación del primer pozo profundo.
  4. Instalación de sistemas solares térmicos en instituciones públicas (PNESER-C5): La baja ejecución radica en que no se está realizando en su totalidad la supervisión y gastos operativos que estaban

programados para la Instalación de Sistemas Fotovoltaicos a ejecutarse por el Componente 5/PNESER y que no se ejecutará en este año.

5. Electrificación de Nicaragua (PELNICA), con una ejecución de C\$12.1 millones.
6. Expansión de coberturas en zonas aisladas con fuentes renovables (PNESER-C3), con una ejecución de C\$16.3 millones.

### **Ministerio de Gobernación**

El PIP anual del MIGOB es de C\$220.0 millones y la ejecución Enero/Septiembre fue de C\$180.5 millones, lo que representa 82.0% del PIP total. Los proyectos son financiados cien por ciento con Rentas del Tesoro.

Resumen de la ejecución:

- Construcción y equipamiento del Centro Penitenciario de Bluefields: La ejecución es de C\$65.0 millones al mes de Septiembre y corresponde al 100% del presupuesto anual.
- Reemplazo y ampliación de los sistemas de seguridad en el centro penitenciario de Tipitapa: La ejecución es de C\$23.9 millones y corresponde al 74.2% del presupuesto anual.
- Mejoramiento y ampliación de los sistemas hidrosanitarios en centros penitenciarios a nivel nacional: La ejecución es de C\$29.7 millones y corresponde al 76.0% del presupuesto anual.
- Rehabilitación y ampliación de los centros penitenciarios del país: La ejecución es de C\$27.9 millones, lo que significa 88.2% del presupuesto anual.
- Mejoramiento de los sistemas de información de la Dirección General de Migración y Extranjería: La ejecución es de C\$20.1 millones, que equivale 83.4% del presupuesto anual.
- Mejoramiento y ampliación de los sistemas hidrosanitarios en centro penitenciarios de Juigalpa: La ejecución es de C\$7.0 millones y corresponde al 100.0% del presupuesto anual.

### **Ministerio de la Familia, Niñez y Adolescencia**

El presupuesto actualizado del PIP es de C\$14.4 millones y en el periodo Enero/Septiembre la ejecución fue de C\$13.8 millones, lo que representa un nivel de ejecución del 96.0% con respecto al PIP anual.

Resumen de la ejecución:

- Construcción de Centros Infantiles Comunitarios (CICOS), con una ejecución de C\$13.3 millones y ejecución física del 100.0% de las obras.
- Rehabilitación de Centros Infantiles Comunitarios Urbanos (CICOS), con una ejecución de C\$0.6 millones y ejecución física del 100.0% de las obras.

### **Ministerio de Fomento Industria y Comercio**

El presupuesto actualizado del PIP es de C\$9.7 millones y en el período de Enero/Septiembre la ejecución fue de C\$9.4 millones, lo que representa un nivel de ejecución del 96.9%. A nivel de fuente de financiamiento, presenta una ejecución de Rentas del Tesoro del 99.4% y de recursos externos del 95.0%.

Resumen de la ejecución:

- Reemplazo del Laboratorio de Tecnología de Alimentos Rehabilitación (LABAL), con una ejecución de C\$5.3 millones y ejecución física de 435.0 m<sup>2</sup>. Este proyecto finalizó al 17 de Mayo 2015, con una inversión total de C\$32.3 millones.
- Construcción de Infraestructura del Laboratorio Nacional de Metrología (LANAMET), con una ejecución de C\$4.1 millones y ejecución física de 752.1 m<sup>2</sup>. Este proyecto finalizó al 28 de Mayo 2015, con una inversión total de C\$32.8 millones.

### **Ministerio de Defensa**

El presupuesto actualizado del PIP es de C\$130.0 millones y en Enero/Septiembre la ejecución financiera y física fue del 100% y corresponde al proyecto Reemplazo del Hospital Militar Alejandro Dávila Bolaños.

## **Ministerio del Ambiente y Recursos Naturales**

El presupuesto actualizado del PIP es de C\$56.1 millones y en el período Enero/ Septiembre la ejecución fue de C\$16.2 millones, lo que representa un nivel de ejecución del 28.9%. A nivel de fuente de financiamiento, presenta una ejecución satisfactoria en préstamo (99.7%) y una baja ejecución en donación (19.4%).

Resumen de la ejecución:

- Construcción de infraestructura de prevención y mitigación de desastres en las sub cuencas de río Viejo y Lago Apanás, con una ejecución de C\$16.2 millones y ejecución física de 410.9 metros de construcción de puentes, 1,349 metros de construcción de muros de protección, 768.8 metros de construcción de soluciones de agua y 832.8 metros de construcción de drenajes.

## **Ministerio Agropecuario**

El presupuesto actualizado del PIP es de C\$51.6 millones y en el período Enero/Septiembre la ejecución fue de C\$4.4 millones, lo que representa un nivel de ejecución del 8.5%.

Resumen de la ejecución:

- Mejoramiento y ampliación de las oficinas técnicas de innovación tecnológica a nivel central, con una ejecución de C\$2.3 millones. Los estudios y diseños presentan un avance físico del 100.0%.
- Mejoramiento y ampliación del Centro de Desarrollo Tecnológico en Centro Norte y Las Segovias, con una ejecución de C\$2.0 millones. Incluye los estudios y diseños del mejoramiento y ampliación del Centro de Desarrollo Tecnológico Valle de Sébaco en San Isidro (finalizado), estación experimental Las Latas en Jinotega y Estación experimental Miraflores en Estelí que presentan un avance físico del 70.0%.

## **Asamblea Nacional**

El presupuesto actualizado del PIP es de C\$5.2 millones. En el período Enero/ Septiembre la ejecución fue del 100% y corresponde al proyecto de Remodelación de la recepción principal del edificio Benjamín Zeledón de la Asamblea Nacional. Los recursos se han utilizado en la instalación de ventanales de aluminio y vidrio, compras menores para el suministro e instalación de columnas fingida rectangular 3 caras de durock para ocultar bajantes, forro con lámina durock de ½" y estructura metálica calibre 25.



## Fondo de Inversión Social de Emergencia

El presupuesto actualizado del PIP es de C\$218.1 millones y en el periodo Enero/Septiembre la ejecución fue de C\$151.8 millones, lo que representa un nivel de ejecución del 69.6%. A nivel de fuente de financiamiento, presenta una ejecución satisfactoria con 68.4% de recursos externos y 94.6% de Rentas del Tesoro Alivio BID.

Resumen de la ejecución:

- Proyecto de infraestructura en agua y saneamiento rural: Con una ejecución de C\$98.8 millones, que corresponde al 84.7% del monto anual asignado.
- Construcción de alcantarillado condominial en El Cua: Con una ejecución de C\$10.4 millones, lo que representa 58.3% del presupuesto anual asignado.
- Construcción del sistema de alcantarillado condominial del casco urbano de El Tuma-La Dalia: Con una ejecución de C\$14.1 millones, que representa 81.3% del presupuesto anual asignado.
- Construcción de obras de agua y saneamiento en escuelas de San Ramón: Ejecución de C\$11.2 millones, que corresponde al 100% del monto anual asignado.
- Construcción de obras de agua y saneamiento en escuelas de El Tuma-La Dalia: Ejecución de C\$9.6 millones y corresponde al 100% del monto anual asignado.

Con la ejecución de estos proyectos se obtuvieron las siguientes metas:

- Restituido el derecho al agua de 6,412 protagonistas.
- Restituidos el derecho al saneamiento de 3,757 protagonistas
- Construido 8 módulos escolares en 8 centros educativos del municipio de San Ramón, los que representan 3,397 alumnos beneficiados.
- Construidos 3 Sistemas de Agua Potable, los cuales representan 71 conexiones domiciliarias en Puerto Cabezas.
- Construcción de 60 opción de saneamiento mejorada en Puerto Cabezas.

## Instituto Nacional Tecnológico

El presupuesto actualizado del PIP es de C\$89.9 millones y en el período Enero/Septiembre la ejecución fue de C\$46.1 millones, lo que representa un nivel de ejecución del 51.3%. A nivel de fuente de financiamiento, presenta una ejecución satisfactoria con 83.5% de recursos del tesoro y una baja ejecución en recursos externos (34.9%).

Este bajo nivel de ejecución en recursos externos obedece principalmente a la ejecución del proyecto mejoramiento de las capacidades técnicas y metodológicas en centros de formación profesional en Nicaragua, el cual al efectuarse la revisión final realizada con la empresa proveedora, para finiquitar la entrega de los equipos a cada centro, encontraron que ciertos equipos no cumplían en un 100% con las especificaciones técnicas que están estipuladas en el contrato

Resumen de la ejecución:

Proyecto: Mejoramiento de las capacidades técnicas y metodológicas en centros de formación profesional en Nicaragua, con una ejecución de C\$20.8 millones y corresponde a las siguientes obras:

- Rehabilitación del Instituto Regional de Occidente El Viejo, Chinandega, con ejecución física de 4,607 metros cuadrados.
- Rehabilitación de la Escuela Nacional de Mecanización Agrícola, Chinandega, con ejecución física de 4,025 metros cuadrados.

Proyecto: Rehabilitación, ampliación y equipamiento del centro de enseñanza técnica agropecuaria de Siuna, RACCN, con una ejecución de C\$10.9 millones y se finalizaron las siguientes obras:

- Construcción de granja porcina.
- Construcción de corral para pelibuey.
- Construcción de corral para ganado vacuno.
- Rehabilitación de granja avícola.
- Construcción de bodega para insumos agrícolas.
- Construcción de 284.2 metros de cerco de malla ciclón.

## Consejo Nacional del Deporte, la Educación Física y la Recreación Física

El presupuesto actualizado del PIP es de C\$86.0 millones y en el periodo Enero/Septiembre la ejecución fue de C\$45.2 millones, lo que representa un nivel de ejecución del 52.6% con respecto al PIP anual.

Resumen de la ejecución:

- Mejoramiento y ampliación del complejo del Instituto Nicaragüense de Deportes: La ejecución en este período fue de C\$16.5 millones y la ejecución física de 661 m<sup>2</sup> de obra, que comprende:
  - Construcción de aulas en la Escuela Nacional de Educación Física y la finalización de la obra Ampliación cancha techada de volibol y balonmano en el Complejo del IND con 1,400 m<sup>2</sup>.
  - Equipamiento del mejoramiento y ampliación del complejo del IND presenta ejecución física de 410 unidades de equipos adquiridos para la escuela de Educación Física.
  - Construcción de vestidores y techo de gradería en la cancha de volibol de playa, así como la construcción de la gradería este en la cancha de volibol del Complejo del IND. El avance a Septiembre es de 30.4 m<sup>2</sup> y 96.0 m<sup>2</sup> respectivamente.
  - La obra Mejoramiento de graderías, iluminación y dogouts en el Estadio Amistad Dodgers, registra ejecución física de 3,539.96 m<sup>2</sup> prevista a finalizar en Octubre.
  - Se finalizó la obra Reemplazo de cubierta de techo en edificio principal del IND con un área de 880 m<sup>2</sup>.
- Mejoramiento y ampliación de gimnasios deportivos: Con una ejecución de C\$14.2 millones y corresponden a:
  - Ejecución de 266.3 m<sup>2</sup> de la obra construcción de graderías, vestidores y cerramiento del gimnasio multiusos en Nueva Guinea.
  - Reemplazo de fachadas, techos y camerinos en el gimnasio Alexis Argüello con 139.4 m<sup>2</sup>.
  - Construcción de 10 rines de boxeo para Gimnasios en Managua, Esquipulas, El Rosario, Potosí, Mulukukú, Telica, Bonanza, El Ayote y San Carlos

- La Construcción de graderías, particiones, obras eléctricas y sanitarias en el Gimnasio de Boxeo del municipio de Somoto con 299.2 m2.
- Construcción del estadio de béisbol Las Jagüitas en Managua: Con una ejecución de C\$4.1 millones y 9,142 m2.
- Mejoramiento y ampliación del Complejo Deportivo Polideportivo España: Con una ejecución de C\$10.5 millones que corresponde a:
  - Construcción de graderías, vestidores, servicios sanitarios, bodega y obras exteriores del Gimnasio de Gimnasia Olímpica con 1,244.6 m2 de avance físico.
  - Equipamiento del mejoramiento y ampliación del complejo Polideportivo España; estos equipos electrónicos serán instalados en los gimnasios de Gimnasia Olímpica, Baloncesto, Vólibol y Balonmano.

### **Instituto de la Vivienda Urbana y Rural**

El presupuesto actualizado del PIP es de C\$236.2 millones y en Enero/Septiembre la ejecución fue de C\$170.5 millones, lo que representa un nivel de ejecución del 72.2 % con respecto al PIP anual.

Resumen de la ejecución:

- Construcción de viviendas nuevas progresivas bajo la modalidad de subsidio sin crédito: Con una ejecución financiera de C\$66.2 millones y física de 402 viviendas en los municipios de San Fernando, Comalapa, Quezalguaque, León, Morrito, Desembocadura del Río Grande, Bluefields, Granada, San Rafael del Sur, San Rafael del Norte, San Juan de Limay, Tola, Somoto, Wiwilí de Jinotega, El Viejo, Ciudad Sandino y San Lucas.
- Construcción de viviendas nuevas progresivas bajo la modalidad de subsidio con crédito: Ejecución de C\$3.7 millones y física de 347 viviendas construidas en los municipios de León, Managua, La Concepción, Tipitapa y Ciudad Sandino.
- Mejoramiento progresivo de viviendas bajo la modalidad de subsidio sin crédito: Ejecución de C\$13.3 millones, y física de 298 viviendas mejoradas en los municipios de Managua, Jinotega, Matagalpa, Bluefields y Nagarote.
- Mejoramiento progresivo de viviendas bajo la modalidad de subsidio con crédito: Con una ejecución de C\$9.7 millones para pagos de anticipos de la ejecución de obras

- Mejoramiento de la Infraestructura y Servicios Básicos en Barrios Urbanos: Ejecución de C\$77.6 millones, equivalente a 99.7% del presupuesto anual.

### **Gobierno Regional Autónomo Costa Caribe Norte**

El presupuesto actualizado del PIP es de C\$40.0 millones y en el período Enero/Septiembre la ejecución fue del 100% del presupuesto anual.

Resumen de la ejecución:

- Mejoramiento de caminos productivos en Puerto Cabezas, Rosita, Mulukukú Y Siuna, con una ejecución de C\$12.5 millones, de los cuales, C\$3.6 millones fueron ejecutados por las Alcaldías a través de convenios interinstitucionales en las obras construcción de: camino productivo Naranja - El Manser en Siuna y construcción de camino productivo Macarán - Los Baldes - El Coco - El Plátano en Mulukukú; C\$7.9 millones ejecutados por el GRACCN en las obras: Rehabilitación de camino productivo Naranja - Columbus en Puerto Cabezas (avance físico del 100%); Rehabilitación de camino productivo Nancitón - Marañón en Puerto Cabezas (avance físico 73.8%) y Construcción de camino productivo Las Breñas - Waspado en Rosita (avance físico 80.5%).
- Rehabilitación estadio municipal de Puerto Cabezas, con una ejecución de C\$3.5 millones. Avance físico, 100% de lo programado en el 2015.
- Rehabilitación de campos de juego en Puerto Cabezas, Rosita, Prinzapolka y Waspam, con una ejecución de C\$1.0 millón.
- Construcción de mini acueducto por gravedad en la comunidad de Coperna, Siuna, con una ejecución de C\$4.5 millones. Avance físico, 96%.
- Rehabilitación estadio municipal de Siuna, con una ejecución de C\$3.0 millones. Los recursos asignados fueron transferidos por el GRACCN a la Alcaldía de Siuna, responsable de la ejecución del proyecto, mediante convenio interinstitucional. Se ha rehabilitado 11,000 m<sup>2</sup> del estadio.
- Mejoramiento del sistema de agua potable en Bonanza, con una ejecución de C\$3.0 millones. Los recursos asignados fueron transferidos por el GRACCN a la Alcaldía de Bonanza, mediante convenio interinstitucional. Avance físico, 100%.
- Construcción de tanque de almacenamiento de agua potable en Rosita, con una ejecución de C\$2.5 millones. Se ejecutaron los estudios. La obra está en proceso de entrega de sitio para dar inicio a la primera etapa.

- Ampliación de red de agua potable en Waspam, con una ejecución de C\$2.2 millones. Se ejecutaron los estudios, la obra será ejecutada mediante convenio GRACCN-Nuevo FISE.
- Construcción de red de agua potable en Alamikambam de Prinzapolka, con una ejecución de C\$0.5 millones. Requiere de estudios de mayor complejidad, dada la contaminación de ríos, y la poca disponibilidad de fuentes hídricas alternas para el adecuado funcionamiento de la red de agua.

### **Gobierno Regional Autónomo Costa Caribe Sur**

El presupuesto actualizado del PIP es de C\$45.0 millones y en el período Enero/Septiembre la ejecución fue del 100% del presupuesto anual.

Resumen de la ejecución:

- Mejoramiento de viviendas en comunidades indígenas de Laguna de Perlas, Rama Kay y Awaltara, con una ejecución de C\$4.8 millones. Avance físico: 70 viviendas terminadas y 40 en proceso de finalización.
- Construcción del centro de formación y capacitación técnica regional en el municipio de Bluefields, con una ejecución de C\$3.9 millones y avance físico de 64.8%.
- Remodelación del estadio de béisbol Eddy Omier en municipio de Kukra Hill, con una ejecución de C\$3.5 millones. Lo ejecutó la Alcaldía mediante convenio interinstitucional.
- Construcción de casa regional de cultura en municipio de Bluefields, con una ejecución de C\$3.0 millones y un avance físico de 78.3%.
- Construcción de sistema de agua potable en la comunidad de Tasba Pounie, con una ejecución de C\$3.0 millones. La ejecución del proyecto se realizará en la modalidad de convenio Gobierno Regional, El Nuevo FISE y Alcaldía de Laguna de Perlas.
- Construcción y equipamiento de albergues en Corn Island y Little Corn Island, con una ejecución de C\$3.0 millones. No reporta ejecución física porque lo ejecutará la Alcaldía municipal. El GRACCS ya transfirió los recursos.
- Construcción de complejo comercial congresista Horatio Hodgson en el municipio de Bluefields, con una ejecución de C\$2.7 millones. No reporta ejecución física está iniciando.
- Construcción de sistema de agua potable en el poblado La Aurora San Francisco en Kukra River, con una ejecución de C\$2.6 millones. Se están elaborando los estudios y diseños en coordinación con la Alcaldía y el FISE.

- Ampliación de escuela en el barrio San Mateo en Bluefields, con una ejecución de C\$2.5 millones. El contrato está en ejecución con un avance físico del 85%.
- Construcción del camino Cañalito - San Miguel de Casa de Alto en La Cruz de Río Grande, con una ejecución de C\$2.2 millones. La Alcaldía Municipal de El Tortuguero será la responsable de la ejecución. El GRACCS transferirá los recursos.
- Reemplazo de cancha multiuso en Bocana de Paiwas, con una ejecución de C\$2.1 millones. Lo ejecutará la Alcaldía.
- Construcción de plaza parque en el municipio de Bluefields, con una ejecución de C\$2.1 millones. Fue contratado por la Alcaldía de Bluefields y se encuentra en ejecución.
- Construcción del puente Río Mico en El Paso La Batea en Muelle de los Bueyes, con una ejecución de C\$2.0 millones. Se ejecuta por medio de Convenio Interinstitucional entre GRACCS y Alcaldía Municipal de Muelle de los Bueyes y MTI.

### **Proyecto de Ordenamiento de la Propiedad**

El presupuesto actualizado del PIP es de C\$6.4 millones y en el período Enero/Septiembre la ejecución es de C\$6.3 millones, lo que representa un nivel de ejecución del 98.7%.

Resumen de la ejecución:

- Ampliación y rehabilitación del edificio central de La Intendencia de La Propiedad de la Procuraduría General de la República en Managua. Ejecutó C\$3.0 millones en préstamo. Presenta un avance físico del 61.8%, y el proyecto ha tenido atrasos debido a que la empresa constructora tuvo problemas para contratar personal al inicio de la ejecución.
- Ampliación y rehabilitación del Centro de Capacitación del INIDE en Managua. Ejecutó C\$3.3 millones en préstamo. Presenta un avance físico del 23.9%.

### **Instituto de Protección y Sanidad Agropecuaria**

El presupuesto actualizado del PIP es de C\$14.9 millones, de los cuales ejecutó en el período Enero/Septiembre C\$5.5 millones, lo que representa un nivel de ejecución de 36.9% y corresponde al proyecto Construcción

del edificio del Instituto de Protección y Sanidad Agropecuaria en Managua, que Ejecutó C\$4.9 millones en préstamo.

### **Dirección General de Servicios Aduaneros**

El presupuesto actualizado del PIP es de C\$7.0 millones, de los cuales ejecutó en el período Enero/Septiembre el 100% del presupuesto anual y corresponde principalmente al proyecto Rehabilitación del edificio nivel central de la DGSA en Managua, que Ejecutó C\$5.9 millones con Rentas del tesoro.

### **Empresa Nicaragüense de Acueductos y Alcantarillados Sanitarios**

El PIP anual con transferencia del Gobierno es de C\$266.3 millones y en el periodo Enero/Septiembre la ejecución fue de C\$186.8 millones, lo que significa el 70.2% del PIP anual.

Resumen de la ejecución:

- Instalación y Reemplazo de Medidores a nivel nacional. Con una ejecución de C\$49.7 millones, se instalaron 11.861 conexiones domiciliarias de agua potable en las localidades de Estelí, Jinotega, Río San Juan, Boaco, Matagalpa, Madriz, Chontales y Nueva Guinea, beneficiando a 64.069 habitantes.
- Ampliación de las Redes de Agua Potable y Alcantarillado Sanitario en el Departamento de Chinandega. Con una ejecución de C\$2.0 millones, se instalaron 315 conexiones domiciliarias de agua potable en la localidad de EL Viejo, beneficiando a 1.701 habitantes.
- Ampliación de las Redes de Agua Potable y Alcantarillado Sanitario en el Departamento de León. Con una ejecución de C\$4.0 millones, se instalaron 244 conexiones domiciliarias de agua potable y 335 conexiones de alcantarillado sanitario, beneficiando a 3,186 habitantes en la localidad de La Paz Centro.
- Ampliación de las Redes de Agua Potable en el Departamento de Carazo. Con una ejecución de C\$2.0 millones, se instalaron 1.053 conexiones domiciliarias de agua potable en la localidad de Diriamba y Santa Teresa, beneficiando a 6.686 habitantes.
- Ampliación de las Redes de Agua Potable y Alcantarillado Sanitario en el Departamento de Granada. Con una ejecución de C\$2.6 millones, se



instalaron 771 conexiones domiciliarias de agua potable y 100 conexiones de alcantarillado sanitario, beneficiando a 4,703 habitantes.

- Mejoramiento y ampliación de los sistemas de agua potable y alcantarillado sanitario de la ciudad de Granada. Ejecución de C\$32.3 millones, lo que significa el 75.7% del presupuesto anual.
- Mejoramiento y ampliación del sistema de agua potable y construcción del sistema de alcantarillado sanitario de la ciudad de Bilwi. Con una ejecución de C\$11.2 millones, lo que significa 39.0% del presupuesto anual.
- Construcción y equipamiento de pozos en el municipio de Managua. Con una ejecución de C\$10.2 millones, lo que significa el 100% del presupuesto anual.
- Construcción y equipamiento de pozos en el municipio de Masaya. Con una ejecución de C\$9.3 millones, lo que significa el 100% del presupuesto anual.
- Ampliación de las Redes de Agua Potable y Alcantarillado Sanitario en el Departamento de Managua. Con una ejecución de C\$16.9 millones, lo que representa el 100% del presupuesto anual.
- Reemplazo de pozos de agua potable en el Departamento de Carazo. Con una ejecución de C\$9.3 millones, lo que representa el 100% del presupuesto anual.

### **Empresa Nacional de Transmisión Eléctrica**

El presupuesto actualizado asignado a ENATREL como transferencias de capital es de C\$1,057.6 millones y en el periodo Enero/Septiembre la ejecución fue de C\$556.0 millones, lo que representa un nivel de ejecución del 52.6% con respecto al PIP anual.

A nivel de fuente de financiamiento, los porcentajes de ejecución en el periodo vs la programación anual son los siguientes: 60.6% con Rentas del Tesoro, 48.0% en préstamo y 100.0% en donación.

Resumen de la ejecución:

- Los siete proyectos de Construcción de Sistemas de Distribución de Energía Eléctrica (PNESER) en diferentes Departamentos del país, presentan ejecución

acumulada al mes de Septiembre por la suma de C\$ 350.7 millones, equivalente al 57.0% de la asignación presupuestaria anual (C\$612.1 millones).

- Los cuatro proyectos para Normalización del Servicio Eléctrico en Asentamientos (PNESER) en diferentes Departamentos del país, presentan ejecución acumulada al mes de Septiembre por la suma de C\$108.6 millones, equivalente a un 36.0% de la asignación presupuestaria anual (C\$299.8 millones).
- El proyecto Construcción Línea de Transmisión para conectar la Planta Geotérmica San Jacinto Tizate, presenta una ejecución de C\$51.4 millones y corresponde al 100.0% del presupuesto anual.

### **Transferencia Municipal**

El presupuesto anual actualizado para la partida de transferencia de capital es de C\$4,060.8 millones y lo desembolsado en el período analizado de C\$3,597.9 millones, o sea 88.6% del presupuesto anual. Conforme los registros del sistema TRANSMUNI, las municipalidades han informado en el periodo Enero/Septiembre una ejecución de las transferencia de capital de C\$2,843.6 millones, lo que representa 79.0% del monto total transferido y el 70.0% del presupuesto anual.

A continuación se menciona de forma general los montos y tipos de proyectos y/o obras ejecutados en el periodo Enero/Septiembre por las municipalidades con la transferencia de capital:

**TRANSFERENCIA DE CAPITAL 2015  
EJECUCION ENERO/SEPTIEMBRE  
(Millones de C\$)**

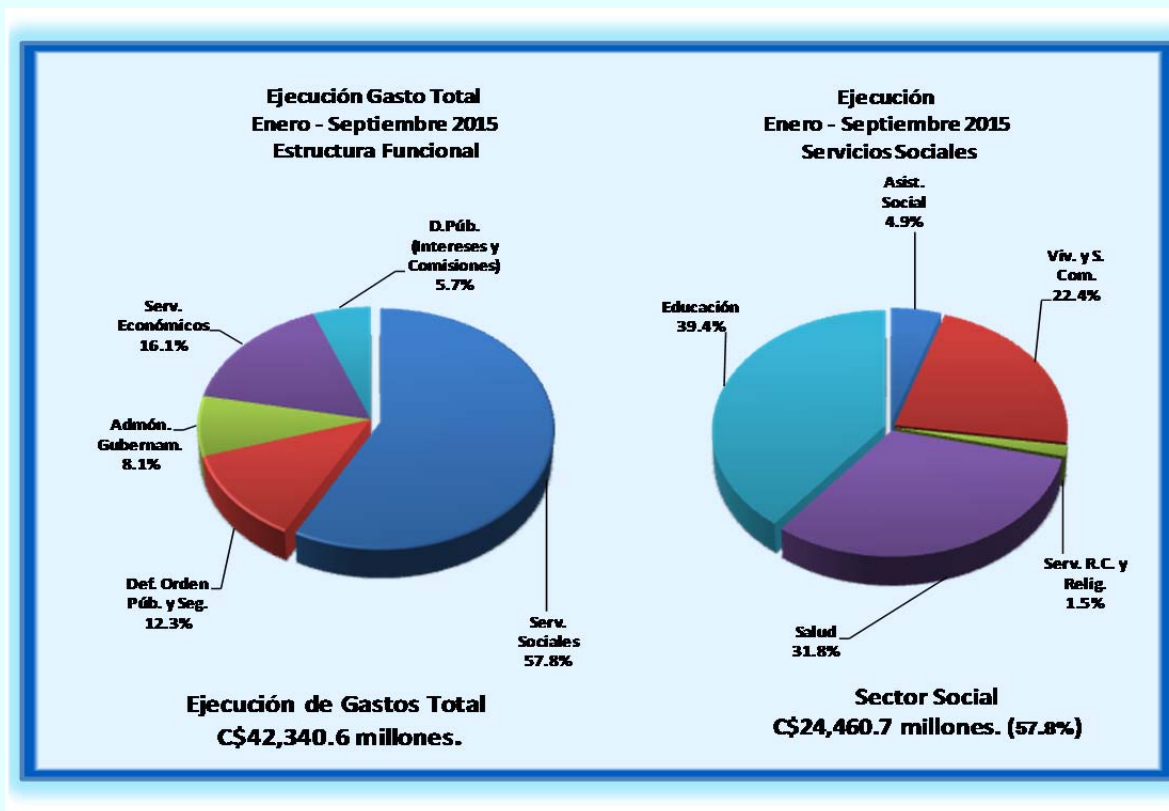
CONCEPTO	SECTOR	PRESUPUESTO ANUAL	EJECUCION ENERO/SEPTIEMB.	% EJEC.	SALDO ANUAL
Construcción, rehabilitación y mejoramiento de puentes, caminos, muelles y/o embarcaderos, calles y cunetas.	TRANSPORTE (Infraest. Vial)	824.1	624.0	75.7%	200.1
Construcción, rehabilitación y ampliación de andenes, bulevares, drenajes, puentes peatonales, parques, plazas, mercados, rastros, terminales de buses, iglesias, cementerios, barreras, vertederos y centros comunales.	OBRAS Y SERVIC.COMUNITARIOS	385.1	223.4	58.0%	161.7
Construcción, rehabilitación y ampliación de pre escolares, escuelas de educación primaria, institutos de secundaria y técnicos, escuelas normales, construcción y ampliación de centros tecnológicos municipales y dotación de equipos y mobiliarios para escuelas e institutos, CDI y CICOS.	EDUCACION	769.5	585.7	76.1%	183.8
Construcción, rehabilitación, mejoramiento y ampliación de sistemas de agua potable y alcantarillado, construcción y mejoramiento de mini acueductos, construcción de pozos y letrinas y obras complement. al tratamiento de aguas residual.	AGUA,ALCANT. Y SANEAMIENTO	497.3	345.1	69.4%	152.2
Construcción, rehabilitación y ampliación de edificios y oficinas municipales, dotación de equipos, adquisición de vehículos, adquisición de módulos de construcción y otros proyectos de fortalecimiento municipal.	ADMINIST. MUNICIPAL	216.6	147.8	68.2%	68.8
Construcción, rehabilitación, ampliación y reemplazo de centros y puestos de salud, de casas maternas y de hospitales primarios.	SALUD	282.7	198.4	70.2%	84.3
Construcción, rehabilitación y ampliación de instalaciones deportivas, centros culturales, sitios históricos, museos, bibliotecas, monumentos, casas antiguas e infraest patrimonial.	CULTURA, DEPORTES Y RECREAC.	370.6	218.3	58.9%	152.3
Amortización de deudas por prestamos bancarios	ADMINIST. MUNICIPAL	252.5	219.9	87.1%	32.6
Proyectos relacionados con el medio ambiente: Manejo de áreas protegidas, protección de fuentes de agua, manejo de cuencas, conservación de ecosistemas y de suelos, construcción de sistemas para tratamiento de basura.	MEDIO AMBIENTE	154.3	97.7	63.3%	56.6
Construcción de viviendas de interés social y adquisición de terrenos para construcción de viviendas.	VIVIENDA	99.5	63.3	63.6%	36.2
Construcción, rehabilitación, mejoramiento y ampliación de infraestructura turística y desarrollo de rutas turísticas.	TURISMO	42.3	27.9	66.0%	14.4
Instalación de sistemas de energía eléctrica no convencional e instalación de luminarias públicas.	ENERGIA	18.8	14.4	76.6%	4.4
Construcción, rehabilit. y ampliación de hogares y albergues.	PROTECC. Y ASIST. SOCIAL	137.5	71.9	52.3%	65.6
Inversión en actividades relacionadas con el sector de agricultura,pesca y forestal.	AGROP.,FORESTAL Y PESCA	10.0	5.8	58.0%	4.2
<b>TOTAL</b>		<b>4,060.8</b>	<b>2,843.6</b>	<b>70.0%</b>	<b>1,217.2</b>

Fuente: Información registrada por las municipalidades en sistema TRANSMUNI

## Gasto Funcional

La distribución y estructura funcional del gasto muestra la naturaleza de la producción de bienes y servicios que las instituciones brindan a la población, conforme los objetivos perseguidos por la gestión de Gobierno. En este sentido se puede apreciar la relevancia de los gastos con destino social de Enero/Septiembre 2015, los cuales están orientados principalmente a mejorar las condiciones de vida de la población de escasos recursos, a través de la prestación de servicios gratuitos y con equidad de educación y salud, mejoramiento y ampliación de la infraestructura de estos sectores, programas y proyectos de vivienda de interés social, programas y servicios comunitarios, mejoramientos y ampliación de sistemas de agua potable y alcantarillados sanitarios, transferencias municipales para el desarrollo y fortalecimiento municipal, y transferencias a las Universidades y Centros de Educación Técnica Superior, subsidios orientados a proteger el ingreso real de los consumidores de escasos recursos, programas y proyectos de desarrollo local, el programa de Bono Productivo Agroalimentario, el Programa Usura Cero y diferentes programas de asistencia social, culturales y deportivos, entre otros.

Como resultado de estos esfuerzos, del gasto total devengado de C\$42,340.6 millones, 57.8% o sea C\$24,460.7 millones, tiene como destino los servicios sociales, los que alcanzan un grado de ejecución de 70.4% respecto al presupuesto anual que es de C\$34,754.8 millones. El monto ejecutado presenta incremento de 8.2% o sea C\$1,846.5 millones, con respecto a lo observado del mismo período 2014, lo que es consistente con el promedio interanual del presupuesto vigente que es de 10.7%. Este incremento está relacionado con mayores recursos destinados a: Ministerio de Salud (C\$982.8 millones), Ministerio de Educación (C\$522.1 millones), Universidades (C\$243.8 millones), Transferencia Municipal (C\$152.3 millones), Instituto de la Vivienda, Urbana y Rural (C\$54.4 millones), el subsidio de energía eléctrica y agua a jubilados y el subsidio de transporte colectivo, entre otros. Por su parte, presenta caída Ministerio de Defensa, Empresa Nicaragüense de Acueductos y Alcantarillados Sanitarios, Instituto Nacional Tecnológico y Alcaldía de Managua, entre otros. La ejecución del gasto social Enero/Septiembre 2015, presenta un mejor desempeño que la evolución del gasto total y resulta relevante porque el destino de los recursos está en correspondencia con la política y prioridad del Gobierno de Reconciliación y Unidad Nacional de mejorar la calidad y cobertura de la prestación de los servicios sociales básicos de educación, salud, agua y saneamiento, atención integral a las familias, seguridad alimentaria y vivienda digna a los más pobres.



Los ministerios de Salud y Educación, así como las transferencias a las municipalidades y Universidades concentran el 87.7% (C\$21,442.5 millones) del gasto social ejecutado y el 50.6% del gasto total, respectivamente, lo que ratifica la concentración y relevancia del gasto social.

La ejecución del gasto en el sector de educación de C\$9,627.2 millones se constituye como el principal componente en la ejecución del gasto social y del total, mostrando un grado de ejecución del 65.5% de su presupuesto anual y con tasa de crecimiento muy dinámica de 8.2%, en relación a igual período 2014, como consecuencia del reajuste salarial del 9.0% al magisterio, mayores recursos para alimentación escolar, paquete solidario escolar a niñas y niños, mantenimiento de la infraestructura escolar, impresiones, incorporación de nuevo docentes, incremento de la cuota patronal INSS, así como aumento en las transferencias a las Universidades y Centros de Educación Técnica Superior. Por su parte, el área de salud con un gasto total en Enero/Septiembre 2015 de C\$7,781.2 millones, presenta un grado de ejecución de 70.4% y con tasa de crecimiento de 12.3% con relación a lo observado en el mismo período 2014, lo que obedece al ajuste salarial del 8.0%, incorporación de nuevo personal, incremento de la cuota patronal del INSS, mayores recursos para productos medicinales y farmacéuticos, alimentación y los proyectos de inversión del Ministerio de Salud.

Por otra parte, la ejecución del gasto devengado destinado a los servicios económicos, que incluye infraestructura vial, servicios y fomento al desarrollo agropecuario y forestal, medio ambiente y recursos naturales, infraestructura para desarrollo rural, servicios industriales y comerciales, infraestructura en energía eléctrica, ordenamiento de la propiedad, puertos y energía y minas, entre otros, presentan un monto de ejecución de C\$6,830.6 millones. Absorbe el 16.1% del gasto total ejecutado, con un grado de ejecución de 68.5% de lo asignado en el año, y registra tasa de crecimiento de 6.9% respecto a la ejecución del mismo período 2014, impulsado principalmente por la ejecución de los proyectos del Ministerio de Transporte e Infraestructura, Empresa Nacional de Transmisión Eléctrica y el Fondo de Mantenimiento Vial.

El resto del gasto total corresponde a los servicios de administración gubernamental con C\$3,425.1 millones, equivalente al 8.1% del total de gasto devengado y con un grado de ejecución de 67.7%; defensa, orden público y seguridad con un gasto de C\$5,211.0 millones, es decir 12.3% del gasto total devengado y un nivel de ejecución de 67.9%; y el servicio de la deuda (intereses y comisiones) con un monto de C\$2,413.2 millones, lo que representa el 5.7% del gasto total y un grado de ejecución de 67.4%.

El siguiente cuadro presenta la estructura funcional del gasto:

**Gasto Funcional**  
**Ejecución Enero - Septiembre 2015**  
**(Millones de Córdoba)**

Concepto	Presupuesto Anual Actualizado (1)	Ejecución Devengado (2)	Estructura Ejecución (%) (3)	Grado de Ejecución (%) (4 = 2/1)
Servicios Sociales	34,754.8	24,460.7	57.8	70.4
Educación	14,692.0	9,627.2	22.7	65.5
Salud	11,052.7	7,781.2	18.4	70.4
Servicio Social y Asistencia Social	1,664.4	1,206.7	2.9	72.5
Vivienda y Servicios Comunitarios	6,839.2	5,479.9	12.9	80.1
Servicios Recreativos, Culturales y Religiosos	506.5	365.7	0.9	72.2
Administración Gubernamental	5,062.2	3,425.1	8.1	67.7
Defensa, Orden Público y Seguridad	7,678.7	5,211.0	12.3	67.9
Servicios Económicos	9,970.8	6,830.6	16.1	68.5
Deuda Pública, Intereses y Gastos	3,580.3	2,413.2	5.7	67.4
<b>Total Gastos</b>	<b>61,046.8</b>	<b>42,340.6</b>	<b>100.0</b>	<b>69.4</b>

## Gasto en Pobreza

La gestión de gobierno en el destino de los recursos para reducir los niveles de pobreza continúa orientada a garantizar que los mismos lleguen en una forma más directa a la población. En este sentido, los gastos Enero/Septiembre 2015 de los programas y proyectos relacionados con el combate a la pobreza alcanzan una ejecución de C\$25,328.7 millones, equivalente a 69.8% del presupuesto anual de C\$36,294.7 millones. Este monto ejecutado presenta una cobertura de un poco más de la mitad (59.8%) del gasto total ejecutado y se incrementa 8.9% en relación a igual período 2014 (versus 9.7% lo presupuestado en el año). El incremento absoluto de C\$2,062.7 millones se focaliza principalmente en: Ministerio de Salud (C\$966.9 millones), Ministerio de Transporte e Infraestructura (C\$510.7 millones), Ministerio de Educación (C\$522.8 millones), Transferencia de capital a las Municipalidades (C\$150.5 millones), Fondo de Mantenimiento Vial (C\$50.9 millones), Empresa Nacional de Transmisión Eléctrica (C\$106.1 millones), Subsidio de Transporte Urbano Colectivo (C\$27.9 millones), Ministerio de la Familia, Adolescencia y Niñez (C\$42.7 millones), Instituto de la Vivienda Urbana y Rural (C\$48.5 millones) y el Subsidio de energía, agua y teléfono a jubilados (C\$27.7 millones), entre otros. Por su parte, presentan caída, Ministerio de Defensa, Empresa Nicaragüense de Acueductos y Alcantarillados Sanitarios, Ministerio de Fomento, Industria y Comercio, Empresa Portuaria Nacional, Instituto Nacional Tecnológico y el Proyecto Ordenamiento de la Propiedad.

Los ministerios de Salud y Educación, así como los proyectos de inversión del Ministerio de Transporte e Infraestructura y la Transferencia de capital a las municipalidades absorben el 81.6% (C\$20,657.8 millones) del total de gasto destinado al combate de la pobreza y 48.8% del gasto total ejecutado, lo cual ratifica la concentración y relevancia de este gasto.

### Gastos en Pobreza Ejecución Enero - Septiembre 2015 (Millones de Córdoba)

Concepto	Gasto Corriente	Gasto Capital	Total	%
Total Pobreza	16,032.1	9,296.6	25,328.7	63.4
No Pobreza	13,521.5	1,077.2	14,598.7	36.6
<b>Total Gasto Primario</b>	<b>29,553.6</b>	<b>10,373.8</b>	<b>39,927.4</b>	<b>100.0</b>

**NOTA: No incluye intereses y comisiones de la deuda pública por C\$2,413.2 Millones.**

El gasto ejecutado en programas y proyectos para el combate de la pobreza de C\$25,328.7 millones está financiado principalmente con recursos internos, como se muestra a continuación:

- a) 68.4% (C\$17,332.5 millones) se financia con Rentas del Tesoro y Rentas con Destino Específico.
- b) 11.8% (C\$2,982.8 millones) con Rentas del Tesoro/Alivio HIPC.
- c) 14.0% (C\$3,533.8 millones) con desembolsos de préstamos externos atados a programas y proyectos.
- d) 5.8% (C\$1,479.6 millones) con fuentes de donaciones externas atadas a programas y proyectos.

Cabe señalar que los gastos financiados con Rentas del Tesoro y Rentas con Destino Específico se incrementan 13.0%, o sea C\$1,989.5 millones, con respecto a lo ejecutado Enero/Septiembre 2014 y en las Rentas de Tesoro/Alivio HIPC, se presenta caída de 2.0%. Por su parte, lo financiado con recursos externos (donaciones y desembolsos de préstamos) presentan incremento de 2.7%, que significa C\$132.9 millones, en relación a lo observado en el mismo período 2014, lo cual proviene principalmente de la fuente de préstamos que crece 8.2%.

A continuación se presentan las principales instituciones que ejecutan el gasto en pobreza, de los cuales se destacan los recursos con destino a los Ministerios de Salud y Educación, sectores que en su conjunto absorben un poco más de la mitad (C\$13,792.4 millones) del total de gasto en pobreza. Otros dos sectores importantes en donde se destinan los recursos para el combate de la pobreza son los proyectos de inversión de infraestructura vial del Ministerio de Transporte e Infraestructura y la transferencia de capital a las municipalidades, con un monto de ejecución de C\$6,865.4 millones, lo que representa 27.1% del total de gasto en pobreza. Con estos montos y destino de los recursos, se ratifica la concentración y relevancia del gasto en pobreza y la prioridad de las políticas en educación, salud, infraestructura vial y el desarrollo y fortalecimiento municipal, como elementos importantes en el desarrollo económico y social del país.



**Gasto en Pobreza**  
**Ejecución Enero - Septiembre 2015**  
(Millones de Córdoba)

	Presupuesto Anual Actualizado	Ejecución Devengado	Saldo	Grado de Ejecución (%)
	( 1 )	( 2 )	( 3= 1 - 2 )	( 4= 2 / 1 )
Ministerio de Salud	10,450.0	7,366.4	3,083.6	70.5
Ministerio de Educación	10,261.0	6,426.0	3,835.0	62.6
Transferencias Municipales	4,060.8	3,597.9	462.9	88.6
Ministerio de Transporte e Infraestructura	3,911.2	3,267.5	643.7	83.5
Fondo de Mantenimiento Vial	1,158.6	859.7	298.9	74.2
Empresa Nacional de Transmisión Eléctrica	1,060.8	558.0	502.8	52.6
Ministerio de Economía, Familiar, Comunitaria, Cooperativa y Asociativa	846.3	406.6	439.7	48.0
Ministerio de la Familia, Adolescencia y Niñez	542.6	407.0	135.6	75.0
Fondo de Inversión Social de Emergencia	388.6	267.5	121.1	68.8
Ministerio de Energía y Minas	369.8	144.0	225.8	38.9
Subsidio de Energía en Asentamientos en Barrios Económicamente Vulnerables	312.6	160.8	151.8	51.4
Instituto de la Vivienda Urbana y Rural - INVUR	312.2	226.2	86.0	72.5
Empresa Nicaragüense de Acueductos y Alcantarillados Sanitarios	303.9	205.9	98.0	67.8
Ministerio del Ambiente y de los Recursos Naturales	270.0	130.0	140.0	48.1
Ordenamiento de la Propiedad	263.8	170.3	93.5	64.6
Cooperativa de Transporte Urbano Colectivo del Municipio de Managua	253.9	188.6	65.3	74.3
Ministerio Agropecuario	183.3	92.8	90.5	50.6
Instituto Nacional Tecnológico - INATEC	166.8	62.7	104.1	37.6
Ministerio de Defensa	145.7	136.5	9.2	93.7
Subsidio al Consumo de Energía, Agua y Telefonía para Jubilados	138.0	117.1	20.9	84.9
Instituto Nacional Forestal	132.4	75.4	57.0	56.9
Programa Usura Cero	87.6	72.0	15.6	82.2
Fondo de Desarrollo Minero	68.4	35.4	33.0	51.8
Instituto Nicaragüense de Fomento Municipal	65.9	45.0	20.9	68.3
Fondo de Preinversión	50.0	3.4	46.6	6.8
Procuraduría para la Defensa de los Derechos Humanos	48.7	33.1	15.6	68.0
Ministerio de Fomento, Industria y Comercio	47.6	19.7	27.9	41.4
Instituto Tecnológico Nacional - INTECNA	45.0	32.5	12.5	72.2
Gobierno Regional Autónomo de la Costa Caribe Norte	33.5	33.5	0.0	100.0
Procuraduría General de la República	33.8	23.9	9.9	70.7
Sistema Nacional de Prevención, Mitigación y Atención de Desastres	31.7	25.9	5.8	81.7
Empresa Nicaragüense de Electricidad	31.6	16.6	15.0	52.5
Fondo Nacional de Desarrollo Forestal	27.8	4.2	23.6	15.1
Ministerio de la Juventud	26.8	20.4	6.4	76.1
Gobierno Regional Autónomo de la Costa Caribe Sur	24.6	24.6	0.0	100.0
Resto	139.4	71.6	67.8	51.4
<b>Total Gastos</b>	<b>36,294.7</b>	<b>25,328.7</b>	<b>10,966.0</b>	<b>69.8</b>

# ANEXO ESTADÍSTICO

## Cuadro No. 1

**Gobierno Central**  
**Ingresos, Gastos y Financiamiento**  
**Ejecución Período Enero - Septiembre 2015**  
**Córdoba**

CONCEPTO	Presupuesto Actualizado	Ejecución Devengado	Grado de Ejecución %
<b>I. Ingresos Totales</b>	<b>55,321,248,569.32</b>	<b>43,902,380,811.00</b>	<b>79.4</b>
A. Ingresos Corrientes	55,318,248,569.32	43,897,295,123.97	79.4
Ingresos Tributarios	51,218,268,149.00	40,902,693,411.94	79.9
Ingresos no Tributarios	3,929,174,997.32	2,838,574,057.55	72.2
Rentas de la Propiedad	120,805,423.00	139,360,987.84	115.4
Transferencias Corrientes	50,000,000.00	16,666,666.64	33.3
B. Ingresos de Capital	3,000,000.00	5,085,687.03	169.5
<b>II. Gastos Totales</b>	<b>61,046,804,581.32</b>	<b>42,340,632,071.16</b>	<b>69.4</b>
A. Gastos Corrientes	46,148,757,478.39	31,966,768,585.00	69.3
Gastos de Consumo	30,005,607,828.20	20,793,236,080.56	69.3
Rentas de la Propiedad	3,228,690,591.39	2,191,228,866.08	67.9
Transferencias Corrientes	12,914,459,058.80	8,982,303,638.36	69.6
B. Gastos de Capital	14,898,047,102.93	10,373,863,486.16	69.6
Inversión Real Directa	7,577,019,606.00	4,788,697,509.62	63.2
Transferencias de Capital	7,321,027,496.93	5,585,165,976.54	76.3
<b>III. Superávit o Déficit Presupuestario Global ( I - II )</b>	<b>(5,725,556,012.00)</b>	<b>1,561,748,739.84</b>	<b>(27.3)</b>
<b>IV. Necesidad de Financiamiento Neto</b>	<b>5,725,556,012.00</b>	<b>(1,561,748,739.84)</b>	<b>(27.3)</b>
A. Donaciones Externas	3,083,363,386.00	1,644,293,013.90	53.3
B. Financiamiento Externo Neto	5,513,305,779.00	4,247,287,858.87	77.0
Desembolsos	7,375,911,296.00	5,473,252,040.47	74.2
Amortización	(1,862,605,517.00)	(1,225,964,181.60)	65.8
C. Financiamiento Interno Neto	(2,871,113,153.00)	(7,453,329,612.61)	259.6
Amortización	(5,497,113,153.00)	(3,996,644,424.11)	72.7
Bonos de la República	2,730,000,000.00	1,631,343,703.50	59.8
Variación de Disponibilidades *	(104,000,000.00)	(3,672,470,207.53)	
Otros		(1,415,558,684.47)	

\*: No incluye en la ejecución aumento de disponibilidades por C\$11,716,760.53 de Fondos de Administración de Terceros.

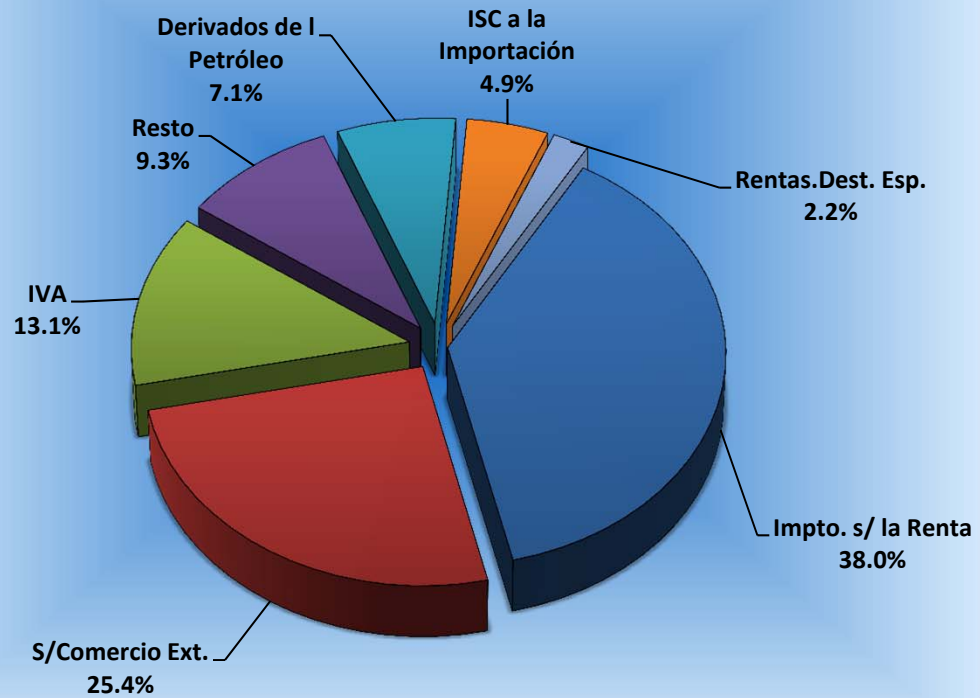
Nota: La Variación de Disponibilidades, lo negativo significa aumento y lo positivo uso.

Cuadro No. 2

**Gobierno Central**  
**Ingresos Totales Percibidos**  
**Percibido Enero - Septiembre 2015**  
**(Córdoba)**

CONCEPTO	Presupuesto Actualizado	Ingresos Percibidos	Grado de Ejecución %
<b>INGRESOS CORRIENTES</b>	<b>55,318,248,569.32</b>	<b>43,897,295,123.97</b>	<b>79.4</b>
<b>INGRESOS TRIBUTARIOS</b>	<b>51,218,268,149.00</b>	<b>40,902,693,411.94</b>	<b>79.9</b>
<b>Sobre los Ingresos</b>	<b>19,180,209,388.00</b>	<b>17,056,438,213.99</b>	<b>88.9</b>
Impuesto sobre la Renta	19,180,209,388.00	16,680,045,700.16	87.0
Otros Impuestos Directos		(208.83)	
Transferencia de Bienes		376,392,722.66	
<b>Sobre la Producción, Consumo y Trans. Int.</b>	<b>16,660,357,511.00</b>	<b>12,696,627,888.06</b>	<b>76.2</b>
Impuesto al Valor Agregado IVA	7,652,726,474.00	5,744,282,001.57	75.1
Impuesto Selectivo al Consumo (ISC)	6,588,589,121.00	4,756,937,616.71	72.2
Rones y Aguardientes	299,901,659.00	189,702,796.45	63.3
Cervezas	1,322,934,662.00	972,484,838.55	73.5
Cigarrillos		12,847.29	
Gaseosas	490,055,872.00	364,796,122.36	74.4
Derivados del Petróleo	4,341,852,572.00	3,134,280,495.07	72.2
Otros Selectivos al Consumo	133,844,356.00	95,660,516.99	71.5
Impuesto Selectivo al Consumo a la Importación	2,323,921,242.00	2,125,986,081.22	91.5
Impuesto de Timbres Fiscales (ITF)	95,120,674.00	69,422,188.56	73.0
<b>Impuestos sobre el Comercio Exterior</b>	<b>15,377,701,250.00</b>	<b>11,149,627,309.89</b>	<b>72.5</b>
Derechos Arancelarios a la Importación (DAI)	2,043,978,997.00	1,485,388,011.68	72.7
Impuesto al Valor Agregado de las Importaciones	13,256,686,437.00	9,607,601,446.98	72.5
35% a Bienes y Serv. proced. u origen Hondureño y Colombiano	77,035,816.00	56,637,851.23	73.5
<b>INGRESOS NO TRIBUTARIOS</b>	<b>3,929,174,997.32</b>	<b>2,838,574,057.55</b>	<b>72.2</b>
<b>Tasas</b>	<b>65,996,856.00</b>	<b>50,700,670.67</b>	<b>76.8</b>
Servicios de Importaciones	62,716,811.00	49,095,966.40	78.3
Otros Servicios del Sector Forestal	3,280,045.00	1,604,704.27	48.9
<b>Derechos</b>	<b>690,028,181.00</b>	<b>384,640,705.41</b>	<b>55.7</b>
Derechos Consulares	145,035,370.00	57,185,849.90	39.4
Derecho de Superficie Exploración Sector Minero	88,365,074.00	85,608,906.64	96.9
Derecho sobre Explotación Sector Minero	371,988,651.00	195,639,556.29	52.6
Derecho Superficial de Recursos Geotérmicos		202.93	
Derecho de Explotación de Recursos Geotérmicos	1,044,372.00	800,409.00	76.6
Derechos por Aprovechamiento a los Recursos Pesqueros	8,910,698.00	5,157,849.78	57.9
Derecho de Aprovechamiento Sector Forestal	59,544,729.00	28,199,467.84	47.4
Derechos de Vigencia Sector Forestal	875,891.00	249,954.44	28.5
Derechos de Vigencia Sector Pesca	14,263,396.00	11,798,508.59	82.7
<b>Multas</b>	<b>217,260,193.00</b>	<b>196,424,638.93</b>	<b>90.4</b>
Multas al Sector Forestal	2,976,590.00	1,081,760.74	36.3
Multas por Infracciones de Tránsito	112,011,911.00	132,980,060.37	118.7
Multas del Sector Pesca	1,455,720.00	1,158,216.23	79.6
Multas por Derecho de Superficie y Explotación Minera	491,730.00	72,887.03	14.8
Otras Multas	100,324,242.00	61,131,714.56	60.9
<b>Subastas</b>	<b>14,836,253.00</b>	<b>1,283,697.54</b>	<b>8.7</b>
Subastas por Decomiso	14,836,253.00	1,283,697.54	8.7
<b>Otros Ingresos No Tributarios</b>	<b>2,941,053,514.32</b>	<b>2,205,524,345.00</b>	<b>75.0</b>
Utilidad por Diferencia de Cambios	214,300,000.00	147,658,984.17	68.9
Tributo Especial para FOMAV	1,224,600,000.00	874,271,879.42	71.4
Ingresos e Intereses por Glosas	645,303.00	1,120,910.87	173.7
Otros Ingresos no Tributarios	243,632,255.00	199,146,820.08	81.7
Rentas con Destino Específico	1,257,875,956.32	983,325,750.46	78.2
<b>RENTAS DE LA PROPIEDAD</b>	<b>120,805,423.00</b>	<b>139,360,987.84</b>	<b>115.4</b>
<b>Intereses Obtenidos por Préstamos.</b>	<b>92,995,315.00</b>	<b>120,113,529.98</b>	<b>129.2</b>
Intereses por Préstamos Internos	92,995,315.00	120,113,529.98	129.2
<b>Intereses Obtenidos por Depósitos.</b>	<b>27,810,108.00</b>	<b>19,247,457.86</b>	<b>69.2</b>
Intereses por Depósitos Internos	27,810,108.00	19,247,457.86	69.2
<b>TRANSFERENCIAS CORRIENTES</b>	<b>50,000,000.00</b>	<b>16,666,666.64</b>	<b>33.3</b>
<b>Del Sector Público</b>	<b>50,000,000.00</b>	<b>16,666,666.64</b>	<b>33.3</b>
De Empresas Públicas no Financieras	50,000,000.00	16,666,666.64	33.3
<b>INGRESOS DE CAPITAL</b>	<b>3,000,000.00</b>	<b>5,085,687.03</b>	<b>169.5</b>
Venta de Bienes Inmuebles	3,000,000.00	5,085,687.03	169.5
<b>TOTAL DE INGRESOS</b>	<b>55,321,248,569.32</b>	<b>43,902,380,811.00</b>	<b>79.4</b>

**Ejecución de Ingresos  
Enero - Septiembre 2015  
Estructura de Ingresos**



**Total de Ingresos C\$43,902,380,811.00**

**Gobierno Central**  
**Ingresos Totales Percibidos por Direcciones Recaudadoras**  
**Percibido Enero - Septiembre 2015**  
**Córdoba**

CONCEPTO	DIRECCIONES GENERALES			TOTAL
	INGRESOS	SERVICIOS ADUANEROS	TESORERIA	
<b>INGRESOS CORRIENTES</b>	<b>29,334,916,732.35</b>	<b>13,368,734,826.55</b>	<b>1,193,643,565.07</b>	<b>43,897,295,123.97</b>
<b>INGRESOS TRIBUTARIOS</b>	<b>27,614,622,874.59</b>	<b>13,288,070,537.35</b>		<b>40,902,693,411.94</b>
<b>Sobre los Ingresos</b>	<b>17,043,985,887.16</b>	<b>12,452,326.83</b>		<b>17,056,438,213.99</b>
Impuesto sobre la Renta	16,667,593,373.33	12,452,326.83		16,680,045,700.16
Otros Impuestos Directos	(208.83)			(208.83)
Transferencia de Bienes	376,392,722.66			376,392,722.66
<b>Sobre la Producción, Consumo y Trans. Int.</b>	<b>10,570,636,987.43</b>	<b>2,125,990,900.63</b>		<b>12,696,627,888.06</b>
Impuesto al Valor Agregado IVA	5,744,277,315.81	4,685.76		5,744,282,001.57
Impuesto Selectivo al Consumo (ISC)	4,756,937,483.06	133.65		4,756,937,616.71
Rones y Aguardientes	189,702,796.45			189,702,796.45
Cervezas	972,484,838.55			972,484,838.55
Cigarrillos	12,847.29			12,847.29
Gaseosas	364,796,122.36			364,796,122.36
Derivados del Petróleo	3,134,280,361.42	133.65		3,134,280,495.07
Otros Selectivos al Consumo	95,660,516.99			95,660,516.99
Impuesto Selectivo al Consumo a la Importación		2,125,986,081.22		2,125,986,081.22
Impuesto de Timbres Fiscales (ITF)	69,422,188.56			69,422,188.56
<b>Impuestos sobre el Comercio Exterior</b>		<b>11,149,627,309.89</b>		<b>11,149,627,309.89</b>
Derechos Arancelarios a la Importación (DAI)		1,485,388,011.68		1,485,388,011.68
Impuesto al Valor Agregado de las Importaciones		9,607,601,446.98		9,607,601,446.98
35% a Bienes y Serv. proced. u origen Hondureño y Colombiano		56,637,851.23		56,637,851.23
<b>INGRESOS NO TRIBUTARIOS</b>	<b>1,720,293,857.76</b>	<b>80,664,289.20</b>	<b>1,037,615,910.59</b>	<b>2,838,574,057.55</b>
<b>Tasas</b>	<b>1,604,704.27</b>	<b>49,095,966.40</b>		<b>50,700,670.67</b>
Servicios de Importaciones		49,095,966.40		49,095,966.40
Otros Servicios del Sector Forestal	1,604,704.27			1,604,704.27
<b>Derechos</b>	<b>327,454,855.51</b>		<b>57,185,849.90</b>	<b>384,640,705.41</b>
Derechos Consulares			57,185,849.90	57,185,849.90
Derecho de Superficie Exploración Sector Minero	85,608,906.64			85,608,906.64
Derecho sobre Explotación Sector Minero	195,639,556.29			195,639,556.29
Derecho Superficial de Recursos Geotérmicos	202.93			202.93
Derecho de Explotación de Recursos Geotérmicos	800,409.00			800,409.00
Derechos por Aprovechamiento a los Recursos Pesqueros	5,157,849.78			5,157,849.78
Derecho de Aprovechamiento Sector Forestal	28,199,467.84			28,199,467.84
Derechos de Vigencia Sector Forestal	249,954.44			249,954.44
Derechos de Vigencia Sector Pesca	11,798,508.59			11,798,508.59
<b>Multas</b>	<b>164,206,997.73</b>	<b>27,992,731.65</b>	<b>4,224,909.55</b>	<b>196,424,638.93</b>
Multas al Sector Forestal	1,081,760.74			1,081,760.74
Multas por Infracciones de Tránsito	132,980,060.37			132,980,060.37
Multas del Sector Pesca	1,158,216.23			1,158,216.23
Multas por Derecho de Superficie y Explotación Minera	72,887.03			72,887.03
Otras Multas	28,914,073.36	27,992,731.65	4,224,909.55	61,131,714.56
<b>Subastas</b>	<b>1,283,697.54</b>			<b>1,283,697.54</b>
Subastas por Decomiso	1,283,697.54			1,283,697.54
<b>Otros Ingresos No Tributarios</b>	<b>1,225,743,602.71</b>	<b>3,575,591.15</b>	<b>976,205,151.14</b>	<b>2,205,524,345.00</b>
Utilidad por Diferencia de Cambios			147,658,984.17	147,658,984.17
Tributo Especial para FOMAV	874,271,879.42			874,271,879.42
Ingresos e Intereses por Glosas	422,726.00		698,184.87	1,120,910.87
Otros Ingresos no Tributarios	189,637,040.92	1,801,797.48	7,707,981.68	199,146,820.08
Rentas con Destino Especifico	161,411,956.37	1,773,793.67	820,140,000.42	983,325,750.46
<b>RENTAS DE LA PROPIEDAD</b>			<b>139,360,987.84</b>	<b>139,360,987.84</b>
<b>Intereses Obtenidos por Préstamos.</b>			<b>120,113,529.98</b>	<b>120,113,529.98</b>
Intereses por Préstamos Internos			120,113,529.98	120,113,529.98
<b>Intereses Obtenidos por Depósitos.</b>			<b>19,247,457.86</b>	<b>19,247,457.86</b>
Intereses por Depósitos Internos			19,247,457.86	19,247,457.86
<b>TRANSFERENCIAS CORRIENTES</b>			<b>16,666,666.64</b>	<b>16,666,666.64</b>
<b>Del Sector Público</b>			<b>16,666,666.64</b>	<b>16,666,666.64</b>
De Empresas Públicas no Financieras			16,666,666.64	16,666,666.64
<b>INGRESOS DE CAPITAL</b>			<b>5,085,687.03</b>	<b>5,085,687.03</b>
Venta de Bienes Inmuebles			5,085,687.03	5,085,687.03
<b>TOTAL DE INGRESOS</b>	<b>29,334,916,732.35</b>	<b>13,368,734,826.55</b>	<b>1,198,729,252.10</b>	<b>43,902,380,811.00</b>

## Cuadro No. 3 - A

**Gobierno Central**  
**Detalle del Rubro de Rentas con Destino Especifico**  
**Percibido Enero - Septiembre 2015**  
**(Córdoba)**

CONCEPTO / ENTIDAD	Presupuesto Actualizado	Ingresos Percibidos	Grado de Ejecución %
<b>Rentas con Destino Especifico</b>	<b>1,257,875,956.32</b>	<b>983,325,750.46</b>	<b>78.2</b>
Corte Suprema de Justicia	69,850,000.00	1,000.00	0.0
Contraloría General de la República		23,239.00	
Ministerio de Gobernación	181,076,119.00	164,828,745.76	91.0
Ministerio de Relaciones Exteriores	7,920,000.00	2,266,992.46	28.6
Ministerio de Hacienda y Crédito Público	25,000,000.00	28,325,043.19	113.3
Dirección General de Ingresos	162,291,000.00	161,411,956.37	99.5
Servicios de Tránsito (Policía Nacional)	67,420,000.00	63,768,667.95	94.6
ISC-IMI	89,011,000.00	82,072,717.21	92.2
Fondo Nacional para la Prevención de Incendios		10,179,475.24	
Fondo para Atención a las Víctimas de Accidentes		5,391,095.97	
Dirección General de Servicios Aduaneros		1,773,793.67	
Ministerio de Fomento, Industria y Comercio	60,338,435.00	38,482,970.49	63.8
Ministerio de Educación	6,930,000.00	6,465,976.44	93.3
Ministerio Agropecuario	6,184,698.32	7,893,404.73	127.6
Instituto Nicaragüense de Tecnología Agropecuaria (INTA)	6,184,698.32	7,727,629.98	124.9
Instituto Nacional Forestal		165,774.75	
Ministerio de Transporte e Infraestructura	56,364,706.00	57,999,760.94	102.9
Ministerio de Salud	130,610,000.00	75,241,191.54	57.6
Ministerio del Trabajo	6,816,000.00	6,535,646.88	95.9
Ministerio del Ambiente y de los Recursos Naturales	14,702,000.00	14,606,908.76	99.4
Ministerio de la Familia, Adolescencia y Niñez	41,500,000.00	32,400,000.00	78.1
Instituto Nicaragüense de Estudios Territoriales	32,900,000.00	24,997,906.41	76.0
Instituto de la Vivienda Urbana y Rural	2,640,000.00	231,435.07	8.8
Dirección General de Servicios Aduaneros	164,328,000.00	125,321,653.02	76.3
Consejo Nacional del Deporte, la Educación Física y la Recreación Física	41,500,000.00	31,050,000.00	74.8
Instituto Nacional de Información de Desarrollo	275,000.00	57,292.08	20.8
Instituto Nacional Forestal		18,760.51	
Instituto Nicaragüense de Deportes	2,497,000.00	2,650,003.73	106.1
Instituto de Protección y Sanidad Agropecuaria	203,775,000.00	153,029,357.54	75.1
Procuraduría General de la República	715,000.00	502,032.20	70.2
Policía Nacional	39,662,998.00	47,210,679.67	119.0

Cuadro No. 3 - B

**Gobierno Central**  
**Detalle de Transferencias Corrientes por Entes y Empresas**  
**Percibido Enero - Septiembre 2015**  
**(Córdobas)**

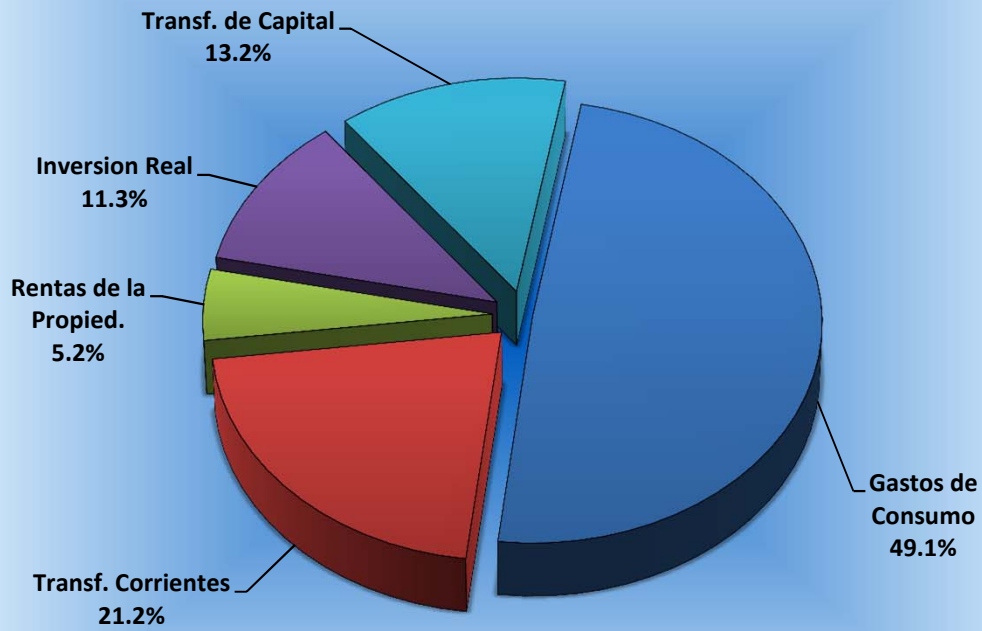
<b>CONCEPTO</b>	<b>Presupuesto Actualizado</b>	<b>Ingresos Percibidos</b>	<b>Grado de Ejecución %</b>
<b>TRANSFERENCIAS CORRIENTES</b>	<b>50,000,000.00</b>	<b>16,666,666.64</b>	<b>33.3</b>
<b>Del Sector Público</b>	<b>50,000,000.00</b>	<b>16,666,666.64</b>	<b>33.3</b>
<b>De Empresas Públicas no Financieras</b>	<b>50,000,000.00</b>	<b>16,666,666.64</b>	<b>33.3</b>
Petróleos de Nicaragua	50,000,000.00	16,666,666.64	33.3



DE: ENERO A: SEPTIEMBRE

CONCEPTO	PRESUPUESTO ACTUALIZADO	DEVENGADO ACUMULADO	GRADO DE EJECUCION %.
<b>GASTO CORRIENTE</b>	<b>46,148,757,478.39</b>	<b>31,966,768,585.00</b>	<b>69.27</b>
GASTOS DE CONSUMO	30,005,607,828.20	20,793,236,080.56	69.30
REMUNERACIONES	20,268,901,173.76	13,846,506,790.64	68.31
BIENES Y SERVICIOS	9,736,706,654.44	6,946,729,289.92	71.35
RENTAS DE LA PROPIEDAD	3,228,690,591.39	2,191,228,866.08	67.87
INTERESES	3,227,342,815.00	2,190,069,884.05	67.86
INTERESES INTERNOS	1,665,042,697.00	1,286,879,242.40	77.29
INTERESES AL EXTERIOR	1,562,300,118.00	903,190,641.65	57.81
DERECHOS SOBRE BIENES E INTANGIBLES	1,347,776.39	1,158,982.03	85.99
TRANSFERENCIAS CORRIENTES	12,914,459,058.80	8,982,303,638.36	69.55
AL SECTOR PRIVADO	2,409,199,390.53	1,584,128,961.20	65.75
AL SECTOR PÚBLICO	10,348,276,734.12	7,260,693,545.98	70.16
AL SECTOR EXTERNO	156,982,934.15	137,481,131.18	87.58
<b>GASTO CAPITAL</b>	<b>14,898,047,102.93</b>	<b>10,373,863,486.16</b>	<b>69.63</b>
INVERSIÓN REAL DIRECTA	7,577,019,606.00	4,788,697,509.62	63.20
FORMACIÓN BRUTA DE CAPITAL FIJO	7,498,196,874.12	4,762,602,011.00	63.52
TIERRAS Y TERRENOS	13,710,759.68	207,843.45	1.52
ACTIVOS INTANGIBLES	65,111,972.20	25,887,655.17	39.76
TRANSFERENCIAS DE CAPITAL	7,321,027,496.93	5,585,165,976.54	76.29
AL SECTOR PRIVADO	459,130,303.55	246,484,051.82	53.68
AL SECTOR PÚBLICO	6,861,897,193.38	5,338,681,924.72	77.80
<b>TOTAL GASTOS</b>	<b>61,046,804,581.32</b>	<b>42,340,632,071.16</b>	<b>69.36</b>
<b>AMORTIZACION</b>			
DEUDA INTERNA	5,497,113,153.00	3,996,644,424.11	72.70
DEUDA EXTERNA	1,862,605,517.00	1,225,964,181.60	65.82
<b>TOTAL AMORTIZACION</b>	<b>7,359,718,670.00</b>	<b>5,222,608,605.71</b>	<b>70.96</b>
<b>TOTAL GASTOS + AMORTIZACION</b>	<b>68,406,523,251.32</b>	<b>47,563,240,676.87</b>	<b>69.53</b>

**Ejecución de Egresos  
Enero - Septiembre 2015  
Clasificación Económica**



**Ejecución de Gastos C\$42,340,632,071.16**

SUBSISTEMA : SIEP  
 APLICACION : SIEP  
 ENTIDAD : DGP  
 USUARIO : DGP027

**Cuadro No. 5**  
 PRODUCCION 2015  
 MINISTERIO DE HACIENDA Y CREDITO PUBLICO  
 CLASIFICACION ECONOMICA POR OBJETO DEL GASTO  
 (DEVENGADO ACUMULADO)  
 DE ENERO A SEPTIEMBRE

PAGINA: 1 de 1  
 FECHA: 05/10/2015  
 HORA: 02:24:47 PM  
 REPORTE: PRPSIEP121

CONCEPTO	GASTO CORRIENTE	GASTO DE CAPITAL	TOTAL
SERVICIOS PERSONALES	13,846,506,790.64	13,938,722.10	13,860,445,512.74
SERVICIOS NO PERSONALES	3,053,148,886.31	209,894,776.63	3,263,043,662.94
MATERIALES Y SUMINISTROS	3,671,616,888.20	31,128,207.40	3,702,745,095.60
BIENES DE USO	0.00	4,533,735,803.49	4,533,735,803.49
TRANSFERENCIAS CORRIENTES	8,982,303,638.36	0.00	8,982,303,638.36
TRANSFERENCIAS DE CAPITAL	0.00	5,585,165,976.54	5,585,165,976.54
SERVICIOS DE LA DEUDA	2,413,192,381.49	0.00	2,413,192,381.49
<b>TOTAL GASTOS</b>	<b>31,966,768,585.00</b>	<b>10,373,863,486.16</b>	<b>42,340,632,071.16</b>
<b>AMORTIZACION</b>			<b>5,222,608,605.71</b>
Amortización deuda interna a corto plazo			571,837,710.65
Amortización deuda interna a larqo plazo			3,424,806,713.46
Amortización deuda externa a largo plazo			1,225,964,181.60
<b>TOTAL GASTOS + AMORTIZACION</b>			<b>47,563,240,676.87</b>

SUBSISTEMA : SIEP  
 APLICACION : SIEP  
 ENTIDAD : DGP  
 USUARIO : DGP027

**Cuadro No. 6**  
**PRODUCCION 2015**  
**MINISTERIO DE HACIENDA Y CREDITO PUBLICO**  
**GASTOS TOTALES POR ENTIDAD**

PAGINA: 1 de 1  
 FECHA: 05/10/2015  
 HORA: 02:26:22 PM  
 REPORTE: PRPSIEP108D

		DE: ENERO	A: SEPTIEMBRE	
DESCRIPCION		PRESUPUESTO ACTUALIZADO	EJECUCION DEVENGADO	GRADO DE EJECUCION %.
001000	ASAMBLEA NACIONAL	572,447,518.00	399,901,419.23	69.86
002000	CORTE SUPREMA DE JUSTICIA	2,441,398,607.00	1,563,506,058.68	64.04
003000	CONSEJO SUPREMO ELECTORAL	305,854,000.00	213,998,622.23	69.97
004000	CONTRALORÍA GENERAL DE LA REPÚBLICA	220,430,001.00	142,304,202.74	64.56
005000	PRESIDENCIA DE LA REPÚBLICA	316,729,123.60	212,726,685.32	67.16
006000	MINISTERIO DE GOBERNACIÓN	948,065,355.00	695,224,537.53	73.33
007000	MINISTERIO DE RELACIONES EXTERIORES	892,479,201.00	674,843,781.13	75.61
008000	MINISTERIO DE DEFENSA	1,952,177,889.00	1,428,940,505.41	73.20
009000	MINISTERIO DE HACIENDA Y CRÉDITO PÚBLICO	606,840,412.00	349,666,422.65	57.62
010000	MINISTERIO DE FOMENTO, INDUSTRIA Y COMERCIO	215,277,099.00	134,339,866.00	62.40
011000	MINISTERIO DE EDUCACIÓN	10,419,227,307.73	6,509,816,288.98	62.48
012000	MINISTERIO AGROPECUARIO	507,380,698.32	257,431,301.44	50.74
013000	MINISTERIO DE TRANSPORTE E INFRAESTRUCTURA	4,444,410,892.00	3,628,355,663.91	81.64
014000	MINISTERIO DE SALUD	10,838,999,249.83	7,589,344,109.44	70.02
015000	MINISTERIO DEL TRABAJO	91,430,000.00	62,291,440.27	68.13
016000	MINISTERIO DEL AMBIENTE Y DE LOS RECURSOS NATURALES	345,170,000.00	184,274,523.73	53.39
017000	MINISTERIO DE LA FAMILIA, ADOLESCENCIA Y NIÑEZ	556,187,817.00	415,974,606.84	74.79
024000	MINISTERIO DE ENERGÍA Y MINAS	499,618,240.00	237,655,314.03	47.57
025000	MINISTERIO DE ECONOMÍA FAMILIAR, COMUNITARIA, COOPERATIVA Y ASOCIATIVA	1,016,057,000.00	529,866,307.93	52.15
026000	MINISTERIO DE LA MUJER	24,210,074.00	15,280,638.60	63.12
027000	MINISTERIO DE LA JUVENTUD	56,928,340.00	47,056,205.98	82.66
028000	POLICÍA NACIONAL	2,295,405,359.00	1,526,454,733.13	66.50
020000	PROCURADURÍA GENERAL DE LA REPÚBLICA	137,741,712.00	90,667,601.86	65.82
018000	ASIGNACIONES Y SUBVENCIONES	17,762,037,685.84	13,017,518,852.61	73.29
019000	SERVICIO DE LA DEUDA PÚBLICA	3,580,301,000.00	2,413,192,381.49	67.40
<b>TOTAL GASTOS</b>		<b>61,046,804,581.32</b>	<b>42,340,632,071.16</b>	<b>69.36</b>

## Cuadro No. 6A

SUBSISTEMA : SIEP

PRODUCCION 2015

PAGINA: 1 de 3

APLICACION : ANEXO CIEF

MINISTERIO DE HACIENDA Y CREDITO PUBLICO

FECHA: 05/10/2015

ENTIDAD : DGP

ASIGNACIONES Y SUBVENCIONES A ENTES DESCENTRALIZADOS Y OTRAS INSTIT

HORA: 02:25:36 PM

USUARIO : DGP027

DE ENERO A SEPTIEMBRE

REPORTE: PRPSIEP005A

CONCEPTO	PRESUPUESTO ACTUALIZADO	EJECUCION DEVENGADO	GRADO DE EJECUCION %
INSTITUTO NICARAGUENSE DE TURISMO	88,894,000.00	61,177,551.00	68.82
INSTITUTO NICARAGUENSE DE FOMENTO MUNICIPAL	65,925,233.00	45,049,447.36	68.33
TRANSFERENCIAS A LAS ALCALDÍAS Y COMUNID. INDÍGENAS POR RECAUD. DE APROVECHAM. Y SERVICIO FORESTAL	23,877,864.00	5,565,399.52	23.31
SUBVENCIONES A CENTROS RELIGIOSOS, CULTURALES, DEPORTIVOS Y ORGANIZACIONES SIN FINES DE LUCRO	37,535,000.00	29,784,999.99	79.35
INSTITUTO NICARAGUENSE DE ESTUDIOS TERRITORIALES	147,782,430.00	104,499,658.18	70.71
FONDO DE INVERSIÓN SOCIAL DE EMERGENCIA	388,557,440.00	267,546,414.52	68.86
GOBIERNO REGIONAL AUTONOMO DE LA COSTA CARIBE NORTE	180,031,000.00	131,923,076.99	73.28
GOBIERNO REGIONAL AUTONOMO DE LA COSTA CARIBE SUR	136,971,874.00	111,157,680.52	81.15
EMPRESA NICARAGÜENSE DE ACUEDUCTOS Y ALCANTARILLADOS SANITARIOS	361,228,000.00	256,410,120.69	70.98
INSTITUTO DE LA VIVIENDA URBANA Y RURAL	348,679,936.00	253,215,490.40	72.62
EMPRESA NACIONAL DE TRANSMISION ELECTRICA	1,060,833,000.00	558,031,007.41	52.60
UNIVERSIDADES Y CENTROS DE EDUCACIÓN TÉCNICA SUPERIOR	3,662,097,911.00	2,746,573,433.92	75.00
RADIO NICARAGUA	13,427,000.00	10,116,955.31	75.35
TRANSFERENCIA MUNICIPAL	5,121,826,815.00	4,369,731,715.00	85.32
INSTITUTO TECNOLÓGICO NACIONAL	45,005,000.00	32,507,431.46	72.23
SISTEMA NACIONAL DE PREVENCION, MITIGACION Y ATENCION DE DESASTRES	63,168,000.00	47,778,707.00	75.64
CONSEJO NACIONAL DE PLANIFICACIÓN ECONÓMICA SOCIAL	836,000.00	513,447.62	61.42
DIRECCIÓN GENERAL DE INGRESOS	491,205,444.00	367,128,846.62	74.74
DIRECCIÓN GENERAL DE SERVICIOS ADUANEROS	410,900,000.00	278,518,214.00	67.78
COMISION NACIONAL DE DEMARCACIÓN Y TITULACIÓN	13,777,000.00	9,644,126.39	70.00
TRANSFERENCIA A LAS ALCALDÍAS POR RECAUDACIONES DE EXPLORACIÓN Y EXPLOTACIÓN MINERA	159,555,000.00	82,527,174.48	51.72
PARLAMENTO CENTROAMERICANO	56,114,020.00	42,840,500.00	76.35
MINISTERIO PÚBLICO	229,189,000.00	165,039,318.57	72.01
PROCURADURIA PARA LA DEFENSA DE LOS DERECHOS HUMANOS	48,652,000.00	33,134,824.00	68.11
CATEDRAL DE GRANADA	451,000.00	451,000.00	100.00
COMISIONES BANCARIAS	10,017,000.00	9,008,786.46	89.93
MUSEO ARCHIVO RUBÉN DARÍO	1,060,000.00	795,000.00	75.00
TEATRO MUNICIPAL JOSÉ DE LA CRUZ MENA	1,890,000.00	1,417,500.00	75.00
ACADEMIA NICARAGUENSE DE LA LENGUA	1,693,000.00	1,219,750.00	72.05
ACADEMIA DE GEOGRAFÍA E HISTORIA DE NICARAGUA	1,693,000.00	1,269,750.00	75.00
TRANSFERENCIA A LAS ALCALDIAS Y COMUNIDADES INDIGENAS POR RECAUDACION DE PESCA Y ACUICULTURA	9,326,059.00	5,442,595.00	58.36
PROYECTO DE APOYO A LAS COMUNIDADES	42,944,000.00	32,208,000.00	75.00
ASOCIACIÓN DE SCOUTS DE NICARAGUA	1,591,000.00	1,193,250.00	75.00
SECRETARÍA DE INTEGRACIÓN ECONÓMICA CENTROAMERICANA	13,650,000.00	13,374,050.00	97.98
FUNDACIÓN AMIGOS DEL ZOOLOGICO NICARAGUENSE	4,452,000.00	3,262,000.00	73.27
COOPERATIVAS DE TRANSPORTE URBANO COLECTIVO DEL MUNICIPIO DE MANAGUA Y MUNICIPIO DE CIUDAD SANDINO	253,880,000.00	188,562,667.25	74.27
INSTITUTO NACIONAL DE DEFENSA DEL CONSUMIDOR	1,500,000.00	1,125,000.00	75.00
FONDOS DE CONTRAVALOR	6,055,000.00	3,326,359.00	54.94
SUBSIDIO AL CONSUMO DE ENERGIA , AGUA Y TELEFONIA PARA JUBILADOS	138,049,000.00	117,120,324.54	84.84
PENSIÓN VITALICIA A EXPRESIDENTES Y EXVICEPRESIDENTES	15,892,380.00	11,078,502.70	69.71
FONDO DE MANTENIMIENTO VIAL	1,279,600,000.00	893,600,913.55	69.83
ORDENAMIENTO DE LA PROPIEDAD	270,170,000.00	176,614,425.15	65.37
LA GACETA	8,917,000.00	6,494,166.01	72.83
UNIVERSIDADES (ENERGÍA ELÉCTRICA, AGUA Y TELEFONÍA NACIONAL)	336,694,877.00	227,069,270.29	67.44
CATEDRAL METROPOLITANA DE LEÓN	2,620,000.00	1,965,000.00	75.00
CORTE CENTROAMERICANA DE JUSTICIA	19,681,843.00	19,296,856.96	98.04
PRONICARAGUA/PNUD	14,760,000.00	11,070,000.00	75.00
CONSEJO NACIONAL DEL CAFÉ (CONACAFE)	6,761,000.00	5,070,750.00	75.00
EMPRESA PORTUARIA NACIONAL	61,585,000.00	55,566,085.00	90.23

FILTRADO POR :

PARAMETROS ESPECIALES: Mes Inicial (mm)=1 / Mes Final (mm)=9

PRODUCCION 2015

## Cuadro No. 6A

SUBSISTEMA : SIEP

PRODUCCION 2015

PAGINA: 2 de 3

APLICACION : ANEXO CIEF

MINISTERIO DE HACIENDA Y CREDITO PUBLICO

FECHA: 05/10/2015

ENTIDAD : DGP

ASIGNACIONES Y SUBVENCIONES A ENTES DESCENTRALIZADOS Y OTRAS INSTIT

HORA: 02:25:36 PM

USUARIO : DGP027

DE ENERO A SEPTIEMBRE

REPORTE: PRPSIEP005A

CONCEPTO	PRESUPUESTO ACTUALIZADO	EJECUCION DEVENGADO	GRADO DE EJECUCION %
CORREOS DE NICARAGUA	18,089,000.00	0.00	0.00
FONDO NACIONAL DE DESARROLLO FORESTAL	27,800,000.00	4,231,716.38	15.22
CONSEJO NACIONAL DEL DEPORTE, LA EDUCACION FISICA Y LA RECREACION FISICA	299,448,993.00	210,112,187.68	70.17
ALCALDIA DE NIQUINOHOMO	1,000,000.00	0.00	0.00
FONDO DE DESARROLLO PESQUERO	6,809,000.00	5,149,565.50	75.63
FONDO DE DESARROLLO MINERO	68,385,000.00	35,368,789.01	51.72
INSTITUTO NACIONAL DE INFORMACIÓN DE DESARROLLO	68,604,000.00	46,303,269.66	67.49
INSTITUTO NICARAGÜENSE DE DEPORTES	23,291,786.00	15,656,016.80	67.22
TEATRO NACIONAL RUBÉN DARÍO	27,629,793.00	20,217,456.34	73.17
INSTITUTO NICARAGÜENSE DE CULTURA	73,017,000.00	50,219,977.16	68.78
INSTITUTO NICARAGÜENSE DE LA PESCA Y ACUICULTURA	49,022,000.00	33,924,948.36	69.20
INSTITUTO CONTRA EL ALCOHOLISMO Y LA DROGADICCIÓN	3,163,000.00	2,159,735.82	68.28
CONSEJO NACIONAL DE EVALUACIÓN Y ACREDITACIÓN DEL SISTEMA EDUCATIVO	8,756,000.00	6,115,468.00	69.84
ALCALDIA MUNICIPAL DE MATAGALPA	300,000.00	300,000.00	100.00
IGLESIA CATEDRAL SAN PEDRO, MATAGALPA	600,000.00	600,000.00	100.00
MOVIMIENTO INFANTIL LUIS ALFONSO VELASQUEZ FLORES	445,000.00	333,750.00	75.00
COMISION DE APELACION DEL SERVICIO CIVIL	7,518,000.00	5,325,765.00	70.84
SUBSIDIO DE ENERGÍA EN ASENTAMIENTOS EN BARRIOS ECONÓMICAMENTE VULNERABLES	312,580,000.00	160,833,272.83	51.45
UNICA (PROGRAMA PARA FORMACIÓN MAESTROS EMPÍRICOS)	21,200,000.00	15,899,994.00	75.00
INSTITUTO NICARAGÜENSE DE ACUEDUCTOS Y ALCANTARILLADOS	25,571,597.00	18,071,824.94	70.67
INSTITUTO NACIONAL DE PROMOCIÓN DE LA COMPETENCIA (PROCOMPETENCIA)	12,867,939.00	8,856,518.44	68.83
GOBIERNO TERRITORIAL INDIGENA DEL ALTO WANGKI Y BOCAY	7,000,000.00	5,784,891.00	82.64
GOBIERNO TERRITORIAL AWALTARA LUHPA NANI TASBAYA	2,000,000.00	1,709,245.00	85.46
TRANSFERENCIA A LAS ALCALDÍAS POR RECAUDACIÓN DEL IMPUESTO SELECTIVO DE CONSUMO (ISC-IMI)	89,011,000.00	69,015,373.60	77.54
AUTORIDAD NACIONAL DEL AGUA	24,429,000.00	17,290,958.81	70.78
INSTITUTO NACIONAL TECNOLOGICO (INATEC)	166,849,614.00	62,660,840.98	37.56
BENEMERITO CUERPO DE BOMBEROS DE MANAGUA	1,060,000.00	770,880.00	72.72
ASOCIACION CIVIL DE CUERPO DE BOMBEROS VOLUNTARIOS DE NICARAGUA	2,120,000.00	1,720,000.00	81.13
GOBIERNO TERRITORIAL RAMA - KRIOL	1,700,000.00	1,445,000.00	85.00
GOBIERNO TERRITORIAL WANKI MAYA RIO COCO ABAJO	1,200,000.00	1,005,000.00	83.75
CONSEJO NACIONAL CONTRA EL CRIMEN ORGANIZADO	4,339,000.00	3,036,785.96	69.99
GOBIERNO TERRITORIAL SAUNI ARUNGKA (MATUMBAK)	1,500,000.00	1,033,220.00	68.88
CRUZ ROJA NICARAGUENSE	1,908,000.00	1,361,893.23	71.38
ASOCIACIÓN NICARAGUA JOVEN	2,000,000.00	2,000,000.00	100.00
FUNDACIÓN LA VERDE SONRISA	3,000,000.00	2,250,000.00	75.00
ASOCIACIÓN CIENTÍFICA CULTURAL ZOOLOGICO THOMAS BELT	1,500,000.00	1,125,000.00	75.00
GOBIERNO TERRITORIAL TWAHKA	1,500,000.00	1,276,600.00	85.11
GOBIERNO TERRITORIAL WANGKI LI AUBRA	1,200,000.00	840,000.00	70.00
GOBIERNO TERRITORIAL PRINZU AUHYA UN	1,200,000.00	1,001,140.00	83.43
GOBIERNO TERRITORIAL MAYANGNA SAUNI AS	1,500,000.00	1,285,335.00	85.69
COMISIÓN NACIONAL DE MICROFINANZAS (CONAMI)	5,093,000.00	3,636,547.71	71.40
FONDO PARA ADQUISICIÓN DE VIVIENDAS DE INTERÉS SOCIAL	11,344,464.84	0.00	0.00
FORO NICARAGUENSE DE CULTURA	750,000.00	562,500.00	75.00
TRIBUNAL ADUANERO Y TRIBUTARIO ADMINISTRATIVO	20,259,892.00	13,858,883.04	68.41
GOBIERNO TERRITORIAL INDIGENA SAUNI BAS (SIKILTA)	1,200,000.00	1,008,730.00	84.06
GOBIERNO TERRITORIAL INDIGENA AMASAU (AWASTIGNI)	1,000,000.00	850,000.00	85.00
GOBIERNO TERRITORIAL INDIGENA TWI-TASBA RAYA	1,200,000.00	817,600.00	68.13
GOBIERNO TERRITORIAL INDIGENA LILAMNI	1,500,000.00	1,254,114.00	83.61
GOBIERNO TERRITORIAL INDIGENA PRINZU AWALA	1,200,000.00	916,710.00	76.39
GOBIERNO TERRITORIAL INDIGENA CUENCA DE LAGUNA DE PERLAS	1,500,000.00	0.00	0.00

FILTRADO POR :

PARAMETROS ESPECIALES: Mes Inicial (mm)=1 / Mes Final (mm)=9

PRODUCCION 2015

**Cuadro No. 6A**

SUBSISTEMA : SIEP

PRODUCCION 2015

PAGINA: 3 de 3

APLICACION : ANEXO CIEF

MINISTERIO DE HACIENDA Y CREDITO PUBLICO

FECHA: 05/10/2015

ENTIDAD : DGP

ASIGNACIONES Y SUBVENCIONES A ENTES DESCENTRALIZADOS Y OTRAS INSTITU

HORA: 02:25:36 PM

USUARIO : DGP027

DE ENERO A SEPTIEMBRE

REPORTE: PRPSIEP005A

CONCEPTO	PRESUPUESTO ACTUALIZADO	EJECUCION DEVENGADO	GRADO DE EJECUCION %
GOBIERNO TERRITORIAL INDIGENA TAWIRA	1,200,000.00	1,020,000.00	85.00
GOBIERNO DE LA NACION SUMU MAYANGNA	2,500,000.00	2,125,260.00	85.01
EMPRESA NICARAGUENSE DE ELECTRICIDAD	31,579,570.00	16,583,171.37	52.51
AUTORIDAD DE EL GRAN CANAL INTEROCEÁNICO DE NICARAGUA	2,359,000.00	2,359,000.00	100.00
UNIDAD DE ANÁLISIS FINANCIERO (UAF)	35,306,911.00	23,342,416.00	66.11
FONDO DE PREINVERSIÓN	50,000,000.00	3,430,730.09	6.86
GOBIERNO TERRITORIAL INDIGENA Y AFRODESCENDIENTE KARATA	1,500,000.00	1,292,700.00	86.18
GOBIERNO TERRITORIAL INDIGENA TWI WAUPASA	1,200,000.00	718,314.00	59.86
GOBIERNO TERRITORIAL INDIGENA TASBA PRI MATRIZ INDIGENA	1,500,000.00	992,900.00	66.19
GOBIERNO TERRITORIAL INDIGENA YAHBRA TWI	1,200,000.00	1,042,140.00	86.85
GOBIERNO TERRITORIAL TASBA PAUNI	800,000.00	643,412.00	80.43
INSTITUTO NACIONAL FORESTAL	151,026,000.00	88,320,921.69	58.48
INSTITUTO DE PROTECCION Y SANIDAD AGROPECUARIA	315,939,000.00	165,676,576.78	52.44
PROGRAMA USURA CERO	87,563,000.00	72,046,263.57	82.28
ASOCIACIÓN INSTITUTO CULTURAL RUBÉN DARÍO DE NICARAGUA	500,000.00	500,000.00	100.00
GOBIERNO COMUNAL CREOL-BLUEFIELDS	700,000.00	210,000.00	30.00
<b>TOTAL -----&gt;</b>	<b>17,762,037,685.84</b>	<b>13,017,518,852.61</b>	<b>73.29</b>

FILTRADO POR :

PARAMETROS ESPECIALES: Mes Inicial (mm)=1 / Mes Final (mm)=9

PRODUCCION 2015

**SUBVENCIONES A IGLESIAS, TEMPLOS Y CONGREGACIONES RELIGIOSAS**  
**IGLESIAS y CONGREGACIONES**  
**EJECUCIÓN ENERO - SEPTIEMBRE 2015**  
**(CORDOBAS)**

No	NOMBRE DE LA INSTITUCIÓN	PRESUPUESTO ACTUALIZADO	DEVENGADO	SALDO
1	Capilla San Martin de Porres. Ticomo, Managua.	100,000.00	50,000.00	50,000.00
2	Caritas en la Arquidiócesis de Managua.	1,200,000.00	900,000.00	300,000.00
3	Catedral Metropolitana Inmaculada Concepción de María. Managua, Managua.	300,000.00	100,000.00	200,000.00
4	Catedral San Juan Bautista. Jinotega, Jinotega.	100,000.00	100,000.00	
5	Coordinadora Evangélica Iglesia y Sociedad (CEPRES)	150,000.00	150,000.00	
6	Iglesia Alfa y Omega de las Asambleas de Dios. Siuna, RAAN.	50,000.00	50,000.00	
7	Iglesia Apostólica de la Fe en Cristo Jesús. Yalí, Jinotega.	100,000.00		100,000.00
8	Iglesia Morava de Nicaragua	80,000.00	80,000.00	
9	Iglesia San José. Diriamba, Carazo.	300,000.00	225,000.00	75,000.00
10	Iglesia San Pedro Apóstol. Sutiava, León.	150,000.00	150,000.00	
11	Misioneras Paulinas de Santa María. Los Robles, Jinotega.	50,000.00	50,000.00	
12	Monasterio de María, Madre de Misericordia y San José, Madres Carmelitas Descalzas	100,000.00	100,000.00	
13	Monasterio Santa María de Guadalupe, Monjas Dominicanas. Chiquilistagua, Managua.	100,000.00	100,000.00	
14	Obispado de León	330,000.00	330,000.00	
15	Parroquia de Inmaculada Concepción de María. La Concepción, Masaya.	50,000.00	50,000.00	
16	Parroquia de Nuestra Señora del Rosario. El Rosario, Carazo.	50,000.00	25,000.00	25,000.00
17	Parroquia de Sagrado Corazón de Jesús. Ticuantepe, Managua.	100,000.00	50,000.00	50,000.00
18	Parroquia de San Felipe Apóstol. León, León.	400,000.00	300,000.00	100,000.00
19	Parroquia de San Jorge. Comarca Muhán, Villa Sandino, Chontales.	50,000.00	50,000.00	
20	Parroquia de San Nicolás de Tolentino. La Paz Centro, León.	100,000.00	100,000.00	
21	Parroquia de Santa Teresa. Santa Teresa, Carazo	100,000.00	100,000.00	
22	Parroquia de Santiago Apóstol. Jinotepe, Carazo.	100,000.00	100,000.00	
23	Parroquia Divina Misericordia. Santa Elisa, Boaco.	100,000.00	100,000.00	
24	Parroquia Espíritu Santo. Colonia Maestro Gabriel, Managua.	100,000.00	100,000.00	
25	Parroquia Jesús Nazareno. Nandaime, Granada.	100,000.00	100,000.00	
26	Parroquia Juan Pablo II. Barrio San Nicolás, Boaco.	100,000.00	50,000.00	50,000.00
27	Parroquia Juan Pablo II. Sébaco, Matagalpa.	100,000.00	100,000.00	
28	Parroquia La Purísima Concepción. Reparto Belmonte, Managua.	300,000.00	125,000.00	175,000.00
29	Parroquia Madre de Dios. Villa Venezuela, Managua.	100,000.00		100,000.00
30	Parroquia María Auxiliadora. Los Altos, Masaya.	100,000.00	50,000.00	50,000.00
31	Parroquia Nuestra Señora de Altagracia. Barrio Altagracia, Managua.	250,000.00	175,000.00	75,000.00
32	Parroquia Nuestra Señora de Candelaria. Villa Rafaela Herrera, Managua.	100,000.00	100,000.00	
33	Parroquia Nuestra Señora de Fátima. San Rafael del Sur.	50,000.00	50,000.00	
34	Parroquia Nuestra Señora de Guadalupe. Chinandega, Chinandega.	100,000.00	100,000.00	
35	Parroquia Nuestra Señora de Guadalupe. Estelí, Estelí.	100,000.00	100,000.00	
36	Parroquia Nuestra Señora de Guadalupe. Granada, Granada.	100,000.00	50,000.00	50,000.00
37	Parroquia Nuestra Señora de la Asunción (Catedral de Juigalpa). Juigalpa, Chontales.	100,000.00	100,000.00	
38	Parroquia Nuestra Señora de la Asunción. Tisma, Masaya.	100,000.00	50,000.00	50,000.00
39	Parroquia Nuestra Señora de la Luz. Morrito, Río San Juan.	100,000.00	100,000.00	
40	Parroquia Nuestra Señora de la Medalla Milagrosa. Camoapa, Boaco.	100,000.00	50,000.00	50,000.00
41	Parroquia Nuestra Señora de la Merced. Barrio Larreynaga, Managua.	400,000.00	400,000.00	
42	Parroquia Nuestra Señora de los Remedios. Quezalaguaque, León.	100,000.00	100,000.00	
43	Parroquia Nuestra Señora del Perpetuo Socorro. Boaco, Boaco.	100,000.00	100,000.00	
44	Parroquia Nuestra Señora del Perpetuo Socorro. Masachapa, San Rafael del Sur.	100,000.00		100,000.00
45	Parroquia Nuestro Señor Jesús de la Divina Misericordia. Sébaco, Matagalpa.	100,000.00	100,000.00	
46	Parroquia San Antonio. Jinotepe, Carazo.	100,000.00	100,000.00	
47	Parroquia San Caralampio. Diriamba, Carazo.	100,000.00	100,000.00	
48	Parroquia San Diego Alcalá. Altagracia, Isla de Ometepe, Rivas.	100,000.00	100,000.00	
49	Parroquia San Francisco de Asís. San Francisco del Norte, Chinandega.	80,000.00	80,000.00	
50	Parroquia San Gregorio Magno. Diriamba, Carazo.	100,000.00		100,000.00
51	Parroquia San Ignacio de Loyola. Barrio Bello Amanecer, Ciudad Sandino.	100,000.00	100,000.00	
52	Parroquia San Isidro Labrador. Barrio El Coyolar, León.	100,000.00	100,000.00	
53	Parroquia San Isidro. Condega, Estelí.	100,000.00		100,000.00
54	Parroquia San José. Chinandega	80,000.00	80,000.00	
55	Parroquia San Juan Bautista (Catedral de Madera). Sutiava, León.	300,000.00	300,000.00	
56	Parroquia San Juan Bautista. Masaya, Masaya.	100,000.00	100,000.00	
57	Parroquia San Juan Bautista. San Juan de Oriente, Masaya.	150,000.00	150,000.00	



**SUBVENCIONES A IGLESIAS, TEMPLOS Y CONGREGACIONES RELIGIOSAS**  
**IGLESIAS y CONGREGACIONES**  
**EJECUCIÓN ENERO - SEPTIEMBRE 2015**  
**(CORDOBAS)**

No	NOMBRE DE LA INSTITUCIÓN	PRESUPUESTO ACTUALIZADO	DEVENGADO	SALDO
58	Parroquia San Juan Pablo II. Comunidad Los Chinamos, Santo Domingo, Chontales.	50,000.00	50,000.00	
59	Parroquia San Judas Tadeo. Barrio San Judas, Managua.	100,000.00	100,000.00	
60	Parroquia San Marcos Evangelista. San Marcos, Carazo.	200,000.00	200,000.00	
61	Parroquia San Martín de Porres. Juigalpa, Chontales.	50,000.00	50,000.00	
62	Parroquia San Martín de Porres. Teustepe, Boaco.	75,000.00	75,000.00	
63	Parroquia San Mateo Evangelista. Barrio Concepción de María, Managua.	100,000.00	100,000.00	
64	Parroquia San Nicolás. San Nicolás, Estelí.	100,000.00	100,000.00	
65	Parroquia San Pedro Apóstol. Villa Sandino, Chontales.	50,000.00	50,000.00	
66	Parroquia San Rafael Arcángel. Waspán, Río Coco, RAAN.	100,000.00	50,000.00	50,000.00
67	Parroquia San Sebastián. Achuapa, León.	100,000.00	50,000.00	50,000.00
68	Parroquia Santa Ana. Nindirí, Masaya.	200,000.00	100,000.00	100,000.00
69	Parroquia Santa Cruz. Santo Domingo, Chontales.	50,000.00	50,000.00	
70	Parroquia Santa Gema Galgani. Colonia Morazán, Managua.	100,000.00	100,000.00	
71	Parroquia Santa Gema. Barrio Carlos Rizo, Jinotega.	100,000.00	100,000.00	
72	Parroquia Santa Teresita del Niño Jesús. Villa El Carmen, Managua.	100,000.00	100,000.00	
73	Parroquia Santiago Apóstol. El Realejo, Chinandega.	80,000.00	80,000.00	
74	Parroquia Santiago Apóstol. Nagarote, León.	300,000.00	300,000.00	
75	Parroquia Santiago Apóstol. Somoto, Madriz.	100,000.00	100,000.00	
76	Parroquia Santísimo Redentor. Chinandega, Chinandega.	80,000.00	50,000.00	30,000.00
77	Parroquia Santo Tomás Apóstol. Chinandega.	80,000.00	80,000.00	
78	Parroquia Santo Tomás Apóstol. Barrio José Dolores Estrada, Managua.	100,000.00	100,000.00	
79	Santuario Arquidiocesano, Nuestra Señora de Lourdes.	300,000.00	300,000.00	
80	Santuario Diocesano de Nuestra Señora de la Merced. León, León.	100,000.00	100,000.00	
81	Seminario Arquidiocesano La Purísima. Managua.	200,000.00	150,000.00	50,000.00
82	Seminario Menor Diocesano San Ramón. León.	100,000.00	50,000.00	50,000.00
83	Seminario Menor Nuestra Señora de la Asunción. Managua.	100,000.00	50,000.00	50,000.00
84	Sociedad Bíblica de Nicaragua, Sociedad Bíblica, Casa de la Biblia (SBN)	100,000.00	100,000.00	
85	Templo Nuestro Señor San José. El Viejo, Chinandega.	50,000.00	50,000.00	
86	Vicaría Parroquial Santa Ana. Juigalpa, Chontales.	50,000.00	50,000.00	
<b>TOTAL</b>		<b>11,585,000.00</b>	<b>9,405,000.00</b>	<b>2,180,000.00</b>

## Cuadro No. 6 - A -2

**SUBVENCIONES A ORGANIZACIONES SIN FINES DE LUCRO, CENTROS CULTURALES Y DEPORTIVOS  
ASOCIACIONES Y FUNDACIONES  
EJECUCIÓN ENERO - SEPTIEMBRE 2015  
(CORDOBAS)**

No.	NOMBRE DE LA INSTITUCIÓN	PRESUPUESTO ACTUALIZADO	DEVENGADO	SALDO
1	Academia de Ciencias de Nicaragua (ACN)	700,000.00	350,000.00	350,000.00
2	Archivo Histórico Diocesano	300,000.00	300,000.00	
3	Asamblea de Iglesias Cristianas	80,000.00	50,000.00	30,000.00
4	Asignación especial para la promoción del arte y la cultura	2,340,000.00	2,340,000.00	
5	Asociación Amigos de Cuba (AAC)	200,000.00	200,000.00	
6	Asociación Artistas de la Danza	100,000.00		100,000.00
7	Asociación Bloque de Apoyo a la Unidad Nicaragüense (BAUNIC)	200,000.00	125,000.00	75,000.00
8	Asociación Centro de Audición e Integración Escolar "Escuchando el Futuro" (CAIE)	200,000.00	125,000.00	75,000.00
9	Asociación Comedor Tercera Edad La Purísima	250,000.00	175,000.00	75,000.00
10	Asociación Conciencia y Hermandad para un Futuro Mejor	100,000.00	100,000.00	
11	Asociación Concilio Nacional de Iglesias Evangélicas en Nicaragua (CNIEN)	250,000.00	190,000.00	60,000.00
12	Asociación de Atención y Ayuda a Enfermos de Epilepsia (AURA)	100,000.00	100,000.00	
13	Asociación de Capellanes, Cristianos, Evangélicos, Capítulo en Nicaragua	200,000.00	150,000.00	50,000.00
14	Asociación de Clubes de Baloncesto (ACB)	200,000.00	150,000.00	50,000.00
15	Asociación de Comunicación y Movilización Social Los Cumiches	100,000.00	100,000.00	
16	Asociación de Desarrollo Comunitario del Departamento de Carazo (ADECA)	250,000.00	150,000.00	100,000.00
17	Asociación de Desarrollo Humano (ASODEH)	50,000.00	50,000.00	
18	Asociación de Discapacitados Indígenas del Caribe (ADIC)	100,000.00	100,000.00	
19	Asociación de Educación Popular Carlos Fonseca Amador (AEPCEFA)	300,000.00	225,000.00	75,000.00
20	Asociación de Hermanas Trapenses Monasterio Santa María de la Paz	100,000.00		100,000.00
21	Asociación de Iglesias Estableciendo el Reino de Jesucristo (ETRJ)	50,000.00	50,000.00	
22	Asociación de Municipios de las Regiones Autónomas de la Costa Atlántica de Nicaragua (AMURACAN)	1,200,000.00	1,100,000.00	100,000.00
23	Asociación de Municipios de Nicaragua (AMUNIC)	1,000,000.00	750,000.00	250,000.00
24	Asociación de Padres de Familia con Hijos Discapacitados Los Pipitos	3,000,000.00	2,250,000.00	750,000.00
25	Asociación de Promotores de la Cultura (APC)	200,000.00	200,000.00	
26	Asociación de Sordociegos de Nicaragua (ASCN)	150,000.00	100,000.00	50,000.00
27	Asociación Desarrollo en Comunidad (ADC)	300,000.00		300,000.00
28	Asociación Evangelista Ministerio Jesús la Roca	50,000.00	50,000.00	
29	Asociación Foro Nacional de Reciclaje (FONARE)	150,000.00	50,000.00	100,000.00
30	Asociación Hermanas Misioneras Parroquiales del Espíritu Santo	100,000.00	100,000.00	
31	Asociación Iglesia de Dios Pentecostal M. I. de Nicaragua	100,000.00	100,000.00	
32	Asociación Iglesia de Dios Pentecostal "Casa de Jehová"	100,000.00	100,000.00	
33	Asociación Iglesia Morava de Nicaragua	80,000.00	50,000.00	30,000.00
34	Asociación Iglesia Victoria y Salvación.	100,000.00	100,000.00	
35	Asociación Misión Evangélica Fe y Libertad (M. E. F. E. L.)	100,000.00	100,000.00	
36	Asociación Nacional de Sordos de Nicaragua (ANSNIC)	300,000.00	200,000.00	100,000.00
37	Asociación Nicaragüense Alemana de Cultura Bertolt Brecht (ANAC)	200,000.00	150,000.00	50,000.00
38	Asociación Nicaragüense de Alcaldes Democráticos (ANAD)	1,000,000.00	500,000.00	500,000.00
39	Asociación Nicaragüense de Bibliotecarios y Profesionales Afines (ANIBIPA)	100,000.00	50,000.00	50,000.00
40	Asociación Nicaragüense para la Defensa de los Derechos de los Animales y del Medio Ambiente Corazón Verde (ANDAMA-CORAZON VERDE)	50,000.00	50,000.00	
41	Asociación Nicaragüense Pro Lupus Eritematoso (ASONILE)	300,000.00	300,000.00	
42	Asociación Operación Sonrisa Nicaragua (OSN)	500,000.00		500,000.00
43	Asociación Organización de Ciegos de Matagalpa Luis Braille (OCM)	50,000.00	25,000.00	25,000.00
44	Asociación para el Desarrollo Municipal Gregorio Aguilar Barea (ASDEMUGAB)	50,000.00	50,000.00	
45	Asociación Quincho Barrilete	200,000.00	150,000.00	50,000.00
46	Asociación Taurina de Chontales	300,000.00	300,000.00	
47	Asociación Vínculos Solidarios	300,000.00	300,000.00	
48	Casa de Cultura Antenor Sandino Hernández. León, León.	50,000.00	25,000.00	25,000.00
49	Casa de Cultura Eduardo Mejía Zeledón. San Juan de Limay, Estelí.	150,000.00	50,000.00	100,000.00
50	Centro de Formación Educativo Cultural para Personas Ciegas (CFEC)	100,000.00	100,000.00	
51	Colegio Tridentino San Ramón Nonnato. León.	300,000.00	225,000.00	75,000.00
52	Comisión Nicaragüense de Ayuda al Niño con Cáncer (CONANCA)	500,000.00	350,000.00	150,000.00
53	Comunidad de Hermanas Josefinas	100,000.00	100,000.00	
54	Conferencia Evangélica Pentecostés de las Asambleas de Dios en Nicaragua	100,000.00	100,000.00	
55	Federación de Cuerpo de Bomberos de Nicaragua.	1,000,000.00	999,999.99	0.01

## Cuadro No. 6 - A - 2

**SUBVENCIONES A ORGANIZACIONES SIN FINES DE LUCRO, CENTROS CULTURALES Y DEPORTIVOS  
ASOCIACIONES Y FUNDACIONES  
EJECUCIÓN ENERO - SEPTIEMBRE 2015  
(CORDOBAS)**

<b>No.</b>	<b>NOMBRE DE LA INSTITUCIÓN</b>	<b>PRESUPUESTO ACTUALIZADO</b>	<b>DEVENGADO</b>	<b>SALDO</b>
56	Federación de Mujeres con Capacidades Diferentes (FEMUCADI)	300,000.00	225,000.00	75,000.00
57	Federación Nicaragüense de Asociaciones de Personas con Discapacidad (FECONORI)	400,000.00	300,000.00	100,000.00
58	Federación Nicaragüense de KARATE-DO (FENIKA-DO)	400,000.00	400,000.00	
59	Fundación Chinandega 2001	200,000.00	150,000.00	50,000.00
60	Fundación Cristiana Mas que Vencedores	100,000.00	100,000.00	
61	Fundación de Lupus Eritematoso Sistémico de Nicaragua (FLESNIC)	200,000.00	150,000.00	50,000.00
62	Fundación el Camino (FUCAM)	250,000.00	250,000.00	
63	Fundación Festival Internacional de Poesía de Granada	1,000,000.00	1,000,000.00	
64	Fundación Hermanas Consagradas del Santísimo Salvador (CSSS)	50,000.00	50,000.00	
65	Fundación Juan Pablo II Evangelium Vitae para el Mundo	100,000.00	100,000.00	
66	Fundación López Carazo	100,000.00	100,000.00	
67	Fundación Mujer Rural	200,000.00	150,000.00	50,000.00
68	Fundación Nueva Tierra (FUNTIERRA)	100,000.00	50,000.00	50,000.00
69	Fundación Oftalmológica Nicaragüense para la Prevención de la Ceguera (FONIPRECE)	150,000.00	150,000.00	
70	Fundación Pedagógica Cristal	50,000.00		50,000.00
71	Fundación Pro Ayuda a niños y niñas con capacidades diferentes (SIELO)	100,000.00	100,000.00	
72	Fundación Provincia Eudista Minuto de Dios	400,000.00	300,000.00	100,000.00
73	Fundación Salón de la Fama del Deporte Nicaragüense	100,000.00	100,000.00	
74	Fundación Sí a la Niñez y a la Juventud (SIANIJ)	100,000.00	100,000.00	
75	Hogar Ancianos Señor de la Divina Misericordia. Boaco, Boaco.	100,000.00	100,000.00	
76	Hogar de Huérfanos Zacarías Guerra.	300,000.00	250,000.00	50,000.00
77	Instituto de las Hijas de María Auxiliadora en Nicaragua	50,000.00	50,000.00	
78	Instituto Nicaragüense de Cultura Hispánica (INCH)	300,000.00	300,000.00	
79	Instituto Nicaragüense de Mujeres No Videntes (INMUN)	100,000.00	100,000.00	
80	Instituto Nicaragüense para la Promoción y Protección de los Derechos Humanos (INIPDH)	200,000.00	150,000.00	50,000.00
81	Movimiento Club de Jóvenes Ambientalistas	400,000.00	400,000.00	
82	Museo Arqueológico Gregorio Aguilar Barea. Juigalpa Chontales.	300,000.00	225,000.00	75,000.00
83	Mustard Seed Communities Limited	200,000.00	125,000.00	75,000.00
84	Organización de Revolucionarios Deshabilitados Revolucionarios Ernesto Che Guevara	150,000.00	100,000.00	50,000.00
85	Organización Nacional de No Videntes Maricela Toledo Ascencio	100,000.00	100,000.00	
86	Sociedad San Vicente de Paul	100,000.00	100,000.00	
87	Unión Nacional de Agricultores y Ganaderos (UNAG)	300,000.00	200,000.00	100,000.00
88	Universidad Bluefields Indian & Caribbean University (BICU)	100,000.00		100,000.00
89	Universidad de Managua (U de M)	500,000.00	300,000.00	200,000.00
<b>TOTAL</b>		<b>25,950,000.00</b>	<b>20,379,999.99</b>	<b>5,570,000.01</b>

## Cuadro No. 7

PRODUCCION 2015

SUBSISTEMA : SIEP  
 APLICACION : ANEXO CIEF  
 ENTIDAD : DGP  
 USUARIO : DGP027

MINISTERIO DE HACIENDA Y CREDITO PUBLICO  
 ESTRUCTURA FUNCIONAL DEL GASTO  
 DE ENERO A SEPTIEMBRE

PAGINA: 1 de 2  
 FECHA: 05/10/2015  
 HORA: 02:29:17 PM  
 REPORTE: PRPSIEP152A

Funcion	PRESUPUESTO ACTUALIZADO	DEVENGADO	GRADO EJECUCION
<b>10 ADMINISTRACIÓN GUBERNAMENTAL</b>	<b>5,062,191,745.30</b>	<b>3,425,057,501.76</b>	<b>67.66</b>
004000 Contraloría General de la República	220,430,001.00	142,304,202.74	64.56
003000 Consejo Supremo Electoral	305,854,000.00	213,998,622.23	69.97
009000 Ministerio de Hacienda y Crédito Público	606,840,412.00	349,666,422.65	57.62
020000 Procuraduría General de la República	137,741,712.00	90,667,601.86	65.82
005000 Presidencia de la República	315,729,123.60	212,726,685.32	67.38
026000 Ministerio de la Mujer	14,169,687.03	9,588,304.02	67.67
012000 Ministerio Agropecuario	121,531,492.32	61,650,467.95	50.73
017000 Ministerio de la Familia, Adolescencia y Niñez	58,869,221.01	38,404,769.00	65.24
018000 Asignaciones y Subvenciones	1,678,096,100.00	1,154,888,898.72	68.82
001000 Asamblea Nacional	572,447,518.00	399,901,419.23	69.86
007000 Ministerio de Relaciones Exteriores	892,479,201.00	674,843,781.13	75.61
025000 Ministerio de Economía Familiar, Comunitaria, Cooperativa y Asociativa	57,635,844.67	17,802,687.04	30.89
016000 Ministerio del Ambiente y de los Recursos Naturales	67,523,310.36	48,957,143.88	72.50
027000 Ministerio de la Juventud	12,844,122.31	9,656,495.99	75.18
<b>20 SERVICIOS DE DEFENSA, ORDEN PÚBLICO Y SEGURIDAD</b>	<b>7,678,728,008.17</b>	<b>5,211,031,661.20</b>	<b>67.86</b>
028000 Policía Nacional	2,213,876,314.17	1,465,987,598.09	66.22
018000 Asignaciones y Subvenciones	253,209,843.00	187,372,961.49	74.00
008000 Ministerio de Defensa	1,822,177,889.00	1,298,940,505.41	71.29
006000 Ministerio de Gobernación	948,065,355.00	695,224,537.53	73.33
002000 Corte Suprema de Justicia	2,441,398,607.00	1,563,506,058.68	64.04
<b>30 EDUCACIÓN</b>	<b>14,692,000,221.12</b>	<b>9,627,229,247.10</b>	<b>65.53</b>
011000 Ministerio de Educación	10,419,227,307.73	6,509,816,288.98	62.48
018000 Asignaciones y Subvenciones	4,249,764,348.00	3,099,271,938.65	72.93
027000 Ministerio de la Juventud	23,008,565.39	18,141,019.47	78.84
<b>40 SALUD</b>	<b>11,052,668,294.66</b>	<b>7,781,201,244.48</b>	<b>70.40</b>
008000 Ministerio de Defensa	130,000,000.00	130,000,000.00	100.00
014000 Ministerio de Salud	10,838,999,249.83	7,589,344,109.44	70.02
018000 Asignaciones y Subvenciones	2,140,000.00	1,390,000.00	64.95
028000 Policía Nacional	81,529,044.83	60,467,135.04	74.17
<b>50 SERVICIOS SOCIALES Y ASISTENCIA SOCIAL</b>	<b>1,664,381,264.63</b>	<b>1,206,740,201.00</b>	<b>72.50</b>
015000 Ministerio del Trabajo	91,430,000.00	62,291,440.27	68.13
025000 Ministerio de Economía Familiar, Comunitaria, Cooperativa y Asociativa	143,139,492.37	130,976,369.43	91.50
026000 Ministerio de la Mujer	10,040,386.97	5,692,334.58	56.69
027000 Ministerio de la Juventud	21,075,652.30	19,258,690.52	91.38
017000 Ministerio de la Familia, Adolescencia y Niñez	497,318,595.99	377,569,837.84	75.92
018000 Asignaciones y Subvenciones	900,377,137.00	610,951,528.36	67.86
005000 Presidencia de la República	1,000,000.00	0.00	0.00
<b>60 VIVIENDA Y SERVICIOS COMUNITARIOS</b>	<b>6,839,222,254.55</b>	<b>5,479,906,194.47</b>	<b>80.12</b>
018000 Asignaciones y Subvenciones	6,561,575,564.91	5,344,588,814.62	81.45
016000 Ministerio del Ambiente y de los Recursos Naturales	277,646,689.64	135,317,379.85	48.74
<b>70 SERVICIOS RECREATIVOS, CULTURALES Y RELIGIOSOS</b>	<b>506,509,162.30</b>	<b>365,730,099.60</b>	<b>72.21</b>
018000 Asignaciones y Subvenciones	506,509,162.30	365,730,099.60	72.21
<b>80 SERVICIOS ECONÓMICOS</b>	<b>9,970,802,630.59</b>	<b>6,830,543,540.06</b>	<b>68.51</b>
012000 Ministerio Agropecuario	385,849,206.00	195,780,833.49	50.74
025000 Ministerio de Economía Familiar, Comunitaria, Cooperativa y Asociativa	815,281,662.96	381,087,251.46	46.74
010000 Ministerio de Fomento, Industria y Comercio	215,277,099.00	134,339,866.00	62.40
013000 Ministerio de Transporte e Infraestructura	4,444,410,892.00	3,628,355,663.91	81.64

FILTRADO POR :

PARAMETROS ESPECIALES: Mes Inicial (MM)=1 / Mes Final (MM)=9

**Cuadro No. 7**

SUBSISTEMA : SIEP  
 APLICACION : ANEXO CIER  
 ENTIDAD : DGP  
 USUARIO : DGP027

PRODUCCION 2015  
 MINISTERIO DE HACIENDA Y CREDITO PUBLICO  
 ESTRUCTURA FUNCIONAL DEL GASTO  
 DE ENERO A SEPTIEMBRE

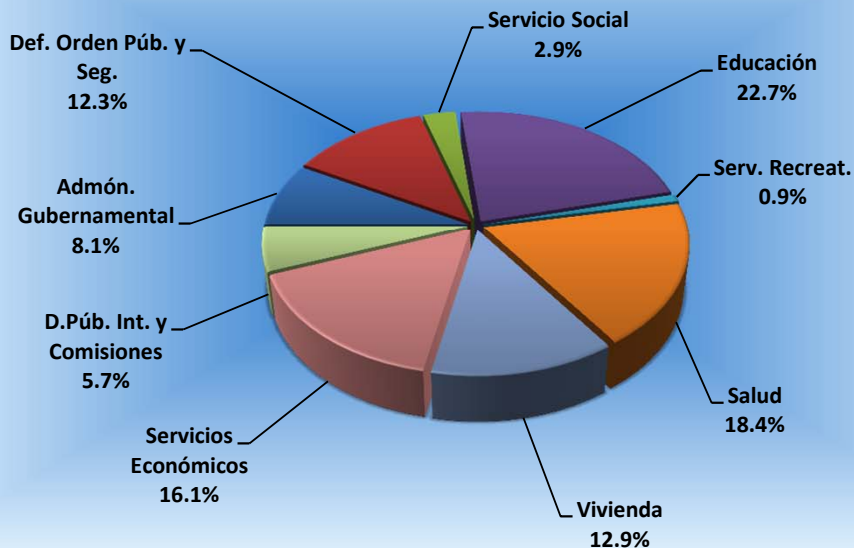
PAGINA: 2 de 2  
 FECHA: 05/10/2015  
 HORA: 02:29:17 PM  
 REPORTE: PRPSIEP152A

Funcion	PRESUPUESTO ACTUALIZADO	DEVENGADO	GRADO EJECUCION
<b>80 SERVICIOS ECONÓMICOS</b>	<b>9,970,802,630.59</b>	<b>6,830,543,540.06</b>	<b>68.51</b>
018000 Asignaciones y Subvenciones	3,610,365,530.63	2,253,324,611.17	62.41
024000 Ministerio de Energía y Minas	499,618,240.00	237,655,314.03	47.57
<b>90 DEUDA PÚBLICA, INTERESES Y GASTOS</b>	<b>3,580,301,000.00</b>	<b>2,413,192,381.49</b>	<b>67.40</b>
019000 Servicio de la Deuda Pública	3,580,301,000.00	2,413,192,381.49	67.40
<b>TOTAL GASTOS</b>	<b>61,046,804,581.32</b>	<b>42,340,632,071.16</b>	<b>69.36</b>
<b>AMORTIZACION</b>			
DEUDA INTERNA	5,497,113,153.00	3,996,644,424.11	72.70
DEUDA EXTERNA	1,862,605,517.00	1,225,964,181.60	65.82
<b>TOTAL AMORTIZACION</b>	<b>7,359,718,670.00</b>	<b>5,222,608,605.71</b>	<b>70.96</b>
<b>TOTAL GASTOS + AMORTIZACION</b>	<b>68,406,523,251.32</b>	<b>47,563,240,676.87</b>	<b>69.53</b>

FILTRADO POR :

PARAMETROS ESPECIALES: Mes Inicial (MM)=1 / Mes Final (MM)=9

**Ejecución de Gastos  
Enero - Septiembre 2015  
Estructura Funcional**



<b>Gasto Funcional Total</b>	<b><u>42,340,632,071.16</u></b>
Administración Gubernamental	3,425,057,501.76
Defensa, Orden Público y Seguridad	5,211,031,661.20
Educación	9,627,229,247.10
Salud	7,781,201,244.48
Servicio Social y Asistencia Social	1,206,740,201.00
Vivienda y Servicios Comunitarios	5,479,906,194.47
Serv. Recreativos, Culturales y Religiosos	365,730,099.60
Servicios Económicos	6,830,543,540.06
Deuda Pública, Intereses y Gastos	2,413,192,381.49

SUBSISTEMA : SIEP  
APLICACION : ANEXO CIERR  
ENTIDAD : DGP  
USUARIO : DGP027MINISTERIO DE HACIENDA Y CREDITO PUBLICO  
CLASIFICACION INSTITUCIONAL ECONOMICA (DEVENGADO)  
DEL 01/01/2015 AL 30/09/2015PAGINA: 1 de 2  
FECHA: 05/10/2015  
HORA: 02:33:53 PM  
REPORTE: PRPSIEP007

CONCEPTO	GASTOS CORRIENTES						SUB TOTAL (A)
	REMUNERACIONES	BIENES Y SERVICIOS	TRANSFERENCIAS	OTROS SERVICIOS	SERVICIO DE LA DEUDA		
ASAMBLEA NACIONAL	296,039,398.87	59,757,403.18	34,133,620.26	0.00	0.00	389,930,422.31	
CORTE SUPREMA DE JUSTICIA	1,292,761,480.94	219,142,385.14	6,400,178.17	0.00	0.00	1,518,304,044.25	
CONSEJO SUPREMO ELECTORAL	170,417,417.70	43,581,204.53	0.00	0.00	0.00	213,998,622.23	
CONTRALORÍA GENERAL DE LA REPÚBLICA	105,986,022.78	34,442,438.22	533,203.78	0.00	0.00	140,961,664.78	
PRESIDENCIA DE LA REPÚBLICA	137,529,249.62	62,396,092.00	8,902,612.08	0.00	0.00	208,827,953.70	
MINISTERIO DE GOBERNACIÓN	267,774,326.56	244,972,529.73	1,380,673.22	0.00	0.00	514,127,529.51	
MINISTERIO DE RELACIONES EXTERIORES	294,023,380.89	359,242,027.81	21,536,454.93	0.00	0.00	674,801,863.63	
MINISTERIO DE DEFENSA	827,470,909.86	440,777,009.80	3,418,509.00	0.00	0.00	1,271,666,428.66	
MINISTERIO DE HACIENDA Y CRÉDITO PÚBLICO	167,368,592.08	117,254,681.84	4,777,443.05	0.00	0.00	289,400,716.97	
MINISTERIO DE FOMENTO, INDUSTRIA Y COMERCIO	85,323,328.15	37,367,433.27	1,947,857.74	0.00	0.00	124,638,619.16	
MINISTERIO DE EDUCACIÓN	4,767,321,966.48	1,159,406,061.50	327,747,237.60	0.00	0.00	6,254,475,265.58	
MINISTERIO AGROPECUARIO	66,775,740.52	29,476,638.93	154,840,205.19	0.00	0.00	251,092,584.64	
MINISTERIO DE TRANSPORTE E INFRAESTRUCTURA	176,692,845.01	127,323,660.58	3,059,335.73	0.00	0.00	307,075,841.32	
MINISTERIO DE SALUD	3,739,244,577.75	2,858,016,708.78	498,767,749.70	0.00	0.00	7,096,029,036.23	
MINISTERIO DEL TRABAJO	48,822,075.23	13,077,610.04	391,755.00	0.00	0.00	62,291,440.27	
MINISTERIO DEL AMBIENTE Y DE LOS RECURSOS NATURALES	65,139,632.98	81,788,919.75	790,031.22	0.00	0.00	147,718,583.95	
MINISTERIO DE LA FAMILIA, ADOLESCENCIA Y NIÑEZ	95,134,611.55	153,458,317.06	150,402,775.25	0.00	0.00	398,995,703.86	
MINISTERIO DE ENERGÍA Y MINAS	70,163,430.19	89,056,129.47	751,668.70	0.00	0.00	159,971,228.36	
MINISTERIO DE ECONOMÍA FAMILIAR, COMUNITARIA, COOPERATIVA Y ASOCIATIVA	163,172,018.55	83,120,559.54	36,041,783.98	0.00	0.00	282,334,362.07	
MINISTERIO DE LA MUJER	10,683,592.96	4,445,111.62	0.00	0.00	0.00	15,128,704.58	
MINISTERIO DE LA JUVENTUD	6,888,488.90	8,562,758.89	31,390,736.47	0.00	0.00	46,841,984.26	
POLICÍA NACIONAL	929,178,920.60	462,475,483.29	18,814,626.64	0.00	0.00	1,410,469,030.53	
PROCURADURÍA GENERAL DE LA REPÚBLICA	62,594,782.47	26,615,823.08	105,658.19	0.00	0.00	89,316,263.74	
ASIGNACIONES Y SUBVENCIONES	0.00	9,008,786.46	7,676,169,522.46	0.00	0.00	7,685,178,308.92	
SERVICIO DE LA DEUDA PÚBLICA	0.00	223,122,497.44	0.00	0.00	2,190,069,884.05	2,413,192,381.49	
<b>TOTAL GASTOS</b>	<b>13,846,506,790.64</b>	<b>6,947,888,271.95</b>	<b>8,982,303,638.36</b>	<b>0.00</b>	<b>2,190,069,884.05</b>	<b>31,966,768,585.00</b>	

## CLASIFICACION INSTITUCIONAL ECONOMICA

(Cordobas)

CONCEPTO	GASTOS CAPITAL				SUB TOTAL (B)	TOTAL (A + B)
	INVERSION REAL DIRECTA	TRANSFERENCIAS	INVERSION FINANCIERA	SERVICIO DE LA DEUDA		
ASAMBLEA NACIONAL	9,970,996.92	0.00	0.00	-	9,970,996.92	399,901,419.23
CORTE SUPREMA DE JUSTICIA	45,202,014.43	0.00	0.00	-	45,202,014.43	1,563,506,058.68
CONSEJO SUPREMO ELECTORAL	0.00	0.00	0.00	-	0.00	213,998,622.23
CONTRALORÍA GENERAL DE LA REPÚBLICA	1,342,537.96	0.00	0.00	-	1,342,537.96	142,304,202.74
PRESIDENCIA DE LA REPÚBLICA	3,898,731.62	0.00	0.00	-	3,898,731.62	212,726,685.32
MINISTERIO DE GOBERNACIÓN	181,097,008.02	0.00	0.00	-	181,097,008.02	695,224,537.53
MINISTERIO DE RELACIONES EXTERIORES	41,917.50	0.00	0.00	-	41,917.50	674,843,781.13
MINISTERIO DE DEFENSA	157,274,076.75	0.00	0.00	-	157,274,076.75	1,428,940,505.41
MINISTERIO DE HACIENDA Y CRÉDITO PÚBLICO	60,265,705.68	0.00	0.00	-	60,265,705.68	349,666,422.65
MINISTERIO DE FOMENTO, INDUSTRIA Y COMERCIO	9,701,246.84	0.00	0.00	-	9,701,246.84	134,339,866.00
MINISTERIO DE EDUCACIÓN	255,341,023.40	0.00	0.00	-	255,341,023.40	6,509,816,288.98
MINISTERIO AGROPECUARIO	76,965.56	6,261,751.24	0.00	-	6,338,716.80	257,431,301.44
MINISTERIO DE TRANSPORTE E INFRAESTRUCTURA	3,321,279,822.59	0.00	0.00	-	3,321,279,822.59	3,628,355,663.91
MINISTERIO DE SALUD	493,315,073.21	0.00	0.00	-	493,315,073.21	7,589,344,109.44
MINISTERIO DEL TRABAJO	0.00	0.00	0.00	-	0.00	62,291,440.27
MINISTERIO DEL AMBIENTE Y DE LOS RECURSOS NATUR.	19,118,252.43	17,437,687.35	0.00	-	36,555,939.78	184,274,523.73
MINISTERIO DE LA FAMILIA, ADOLESCENCIA Y NIÑEZ	16,978,902.98	0.00	0.00	-	16,978,902.98	415,974,606.84
MINISTERIO DE ENERGÍA Y MINAS	77,684,085.67	0.00	0.00	-	77,684,085.67	237,655,314.03
MINISTERIO DE ECONOMÍA FAMILIAR, COMUNITARIA, CO	14,975,221.51	232,556,724.35	0.00	-	247,531,945.86	529,866,307.93
MINISTERIO DE LA MUJER	151,934.02	0.00	0.00	-	151,934.02	15,280,638.60
MINISTERIO DE LA JUVENTUD	214,221.72	0.00	0.00	-	214,221.72	47,056,205.98
POLICÍA NACIONAL	115,985,702.60	0.00	0.00	-	115,985,702.60	1,526,454,733.13
PROCURADURÍA GENERAL DE LA REPÚBLICA	1,351,338.12	0.00	0.00	-	1,351,338.12	90,667,601.86
ASIGNACIONES Y SUBVENCIONES	3,430,730.09	5,328,909,813.60	0.00	-	5,332,340,543.69	13,017,518,852.61

FILTRADO POR :

PARAMETROS ESPECIALES: Fecha Inicial (dd/mm/aaaa)=01012015 / Fecha Final (dd/mm/aaaa)=30092015 / Detalle por Pro

PRODUCCION 2015

CONCEPTO	GASTOS CAPITAL				SUB TOTAL (B)	TOTAL (A + B)
	INVERSION REAL DIRECTA	TRANSFERENCIAS	INVERSION FINANCIERA	SERVICIO DE LA DEUDA		
SERVICIO DE LA DEUDA PÚBLICA	0.00	0.00	0.00	-	0.00	2,413,192,381.49
<b>TOTAL GASTOS</b>	<b>4,788,697,509.62</b>	<b>5,585,165,976.54</b>	<b>0.00</b>	<b>-</b>	<b>10,373,863,486.16</b>	<b>42,340,632,071.16</b>
AMORTIZACION				5,222,608,605.71	5,222,608,605.71	5,222,608,605.71
<b>TOTAL GASTOS + AMORTIZACION</b>	<b>4,788,697,509.62</b>	<b>5,585,165,976.54</b>	<b>0.00</b>	<b>5,222,608,605.71</b>	<b>15,596,472,091.87</b>	<b>47,563,240,676.87</b>

FILTRADO POR :

PARAMETROS ESPECIALES: Fecha Inicial (dd/mm/aaaa)=01012015 / Fecha Final (dd/mm/aaaa)=30092015 / Detalle por Proc



SUBSISTEMA : SIEP  
 APLICACION : ANEXO CIERR  
 ENTIDAD : DGP  
 USUARIO : DGP027

MINISTERIO DE HACIENDA Y CREDITO PUBLICO  
 CLASIFICACION INSTITUCIONAL ECONOMICA (DEVENGADO)  
 DEL 01/01/2015 AL 30/09/2015

PAGINA: 1 de 5  
 FECHA: 05/10/2015  
 HORA: 02:31:37 PM  
 REPORTE: PRPSIEP007

CONCEPTO	GASTOS CORRIENTES						SUB TOTAL (A)
	REMUNERACIONES	BIENES Y SERVICIOS	TRANSFERENCIAS	OTROS SERVICIOS	SERVICIO DE LA DEUDA		
ASIGNACIONES Y SUBVENCIONES	0.00	9,008,786.46	7,676,169,522.46	0.00	0.00	7,685,178,308.92	
GOBIERNO REGIONAL AUTONOMO DE LA COSTA CARIBE NORTE	0.00	0.00	84,423,076.99	0.00	0.00	84,423,076.99	
TRANSFERENCIA A LAS ALCALDÍAS POR RECAUDACIONES DE EXPLORACIÓN Y EXPLOTACIÓN MINERA	0.00	0.00	82,527,174.48	0.00	0.00	82,527,174.48	
ALCALDIA MUNICIPAL DE MATAGALPA	0.00	0.00	300,000.00	0.00	0.00	300,000.00	
SUBSIDIO DE ENERGÍA EN ASENTAMIENTOS EN BARRIOS ECONÓMICAMENTE VULNERABLES	0.00	0.00	160,833,272.83	0.00	0.00	160,833,272.83	
GOBIERNO TERRITORIAL SAUNI ARUNGKA (MATUMBAK)	0.00	0.00	433,220.00	0.00	0.00	433,220.00	
GOBIERNO TERRITORIAL PRINZU AUHYA UN	0.00	0.00	521,140.00	0.00	0.00	521,140.00	
GOBIERNO TERRITORIAL INDIGENA LILAMNI	0.00	0.00	654,114.00	0.00	0.00	654,114.00	
GOBIERNO TERRITORIAL INDIGENA TAWIRA	0.00	0.00	540,000.00	0.00	0.00	540,000.00	
Unidad de Análisis Financiero (UAF)	0.00	0.00	21,858,276.00	0.00	0.00	21,858,276.00	
INSTITUTO DE PROTECCION Y SANIDAD AGROPECUARIA	0.00	0.00	158,847,441.18	0.00	0.00	158,847,441.18	
Fondo de Inversión Social de Emergencia	0.00	0.00	113,636,099.54	0.00	0.00	113,636,099.54	
SUBSIDIO AL CONSUMO DE ENERGIA , AGUA Y TELEFONIA PARA JUBILADOS	0.00	0.00	117,120,324.54	0.00	0.00	117,120,324.54	
PENSIÓN VITALICIA A EXPRESIDENTES Y EXVICEPRESIDENTES	0.00	0.00	11,078,502.70	0.00	0.00	11,078,502.70	
SECRETARÍA DE INTEGRACIÓN ECONÓMICA CENTROAMERICANA	0.00	0.00	13,374,050.00	0.00	0.00	13,374,050.00	
INSTITUTO NICARAGUENSE DE FOMENTO MUNICIPAL	0.00	0.00	45,049,447.36	0.00	0.00	45,049,447.36	
INSTITUTO NICARAGÜENSE DE DEPORTES	0.00	0.00	15,500,642.80	0.00	0.00	15,500,642.80	
COMISION DE APELACION DEL SERVICIO CIVIL	0.00	0.00	5,325,765.00	0.00	0.00	5,325,765.00	
GOBIERNO TERRITORIAL AWALTARA LUHPHA NANI TASBAYA	0.00	0.00	909,245.00	0.00	0.00	909,245.00	
ASOCIACION CIVIL DE CUERPO DE BOMBEROS VOLUNTARIOS DE NICARAGUA	0.00	0.00	1,720,000.00	0.00	0.00	1,720,000.00	
GOBIERNO TERRITORIAL TASBA PAUNI	0.00	0.00	387,412.00	0.00	0.00	387,412.00	
PROGRAMA USURA CERO	0.00	0.00	47,046,263.57	0.00	0.00	47,046,263.57	
PROCURADURIA PARA LA DEFENSA DE LOS DERECHOS HUMANOS	0.00	0.00	32,050,653.00	0.00	0.00	32,050,653.00	
ACADEMIA NICARAGUENSE DE LA LENGUA	0.00	0.00	1,219,750.00	0.00	0.00	1,219,750.00	
ASOCIACIÓN DE SCOUTS DE NICARAGUA	0.00	0.00	1,193,250.00	0.00	0.00	1,193,250.00	
CATEDRAL METROPOLITANA DE LEÓN	0.00	0.00	1,965,000.00	0.00	0.00	1,965,000.00	
CORTE CENTROAMERICANA DE JUSTICIA	0.00	0.00	19,296,856.96	0.00	0.00	19,296,856.96	
CONSEJO NACIONAL DE EVALUACIÓN Y ACREDITACIÓN DEL SISTEMA EDUCATIVO	0.00	0.00	6,115,468.00	0.00	0.00	6,115,468.00	
BENEMERITO CUERPO DE BOMBEROS DE MANAGUA	0.00	0.00	770,880.00	0.00	0.00	770,880.00	
FUNDACIÓN LA VERDE SONRISA	0.00	0.00	2,250,000.00	0.00	0.00	2,250,000.00	
GOBIERNO TERRITORIAL INDIGENA TWI WAUPASA	0.00	0.00	238,314.00	0.00	0.00	238,314.00	
GOBIERNO TERRITORIAL INDIGENA YAHBRA TWI	0.00	0.00	562,140.00	0.00	0.00	562,140.00	
GOBIERNO COMUNAL CREOL-BLUEFIELDS	0.00	0.00	210,000.00	0.00	0.00	210,000.00	
GOBIERNO REGIONAL AUTONOMO DE LA COSTA CARIBE SUR	0.00	0.00	59,832,806.52	0.00	0.00	59,832,806.52	
INSTITUTO TECNOLÓGICO NACIONAL	0.00	0.00	32,507,431.46	0.00	0.00	32,507,431.46	
CONSEJO NACIONAL DE PLANIFICACIÓN ECONÓMICA SOCIAL	0.00	0.00	513,447.62	0.00	0.00	513,447.62	
PARLAMENTO CENTROAMERICANO	0.00	0.00	42,840,500.00	0.00	0.00	42,840,500.00	
TRANSFERENCIA A LAS ALCALDIAS Y COMUNIDADES INDIGENAS POR RECAUDACION DE PESCA Y ACUICULTURA	0.00	0.00	5,442,595.00	0.00	0.00	5,442,595.00	
INSTITUTO NACIONAL DE INFORMACIÓN DE DESARROLLO	0.00	0.00	46,303,269.66	0.00	0.00	46,303,269.66	
INSTITUTO NACIONAL TECNOLOGICO (INATEC)	0.00	0.00	16,350,946.70	0.00	0.00	16,350,946.70	
GOBIERNO TERRITORIAL RAMA - KRIOL	0.00	0.00	765,000.00	0.00	0.00	765,000.00	
CRUZ ROJA NICARAGUENSE	0.00	0.00	1,361,893.23	0.00	0.00	1,361,893.23	
COMISIÓN NACIONAL DE MICROFINANZAS (CONAMI)	0.00	0.00	3,636,547.71	0.00	0.00	3,636,547.71	
GOBIERNO TERRITORIAL INDIGENA Y AFRODESCENDIENTE KARATA	0.00	0.00	692,700.00	0.00	0.00	692,700.00	
INSTITUTO NACIONAL FORESTAL	0.00	0.00	84,613,921.69	0.00	0.00	84,613,921.69	
ASOCIACIÓN INSTITUTO CULTURAL RUBÉN DARÍO DE NICARAGUA	0.00	0.00	500,000.00	0.00	0.00	500,000.00	
EMPRESA NICARAGÜENSE DE ACUEDUCTOS Y ALCANTARILLADOS SANITARIOS	0.00	0.00	69,588,030.00	0.00	0.00	69,588,030.00	
RADIO NICARAGUA	0.00	0.00	10,116,955.31	0.00	0.00	10,116,955.31	
DIRECCIÓN GENERAL DE SERVICIOS ADUANEROS	0.00	0.00	256,768,214.00	0.00	0.00	256,768,214.00	
COMISIONES BANCARIAS	0.00	9,008,786.46	0.00	0.00	0.00	9,008,786.46	
TRANSFERENCIAS A LAS ALCALDIAS Y COMUNID. INDÍGENAS POR RECAUD. DE APROVECHAM. Y SERVICIO FORESTAL	0.00	0.00	5,565,399.52	0.00	0.00	5,565,399.52	

FILTRADO POR : Entidad=18000

PARAMETROS ESPECIALES: Fecha Inicial (dd/mm/aaaa)=01012015 / Fecha Final (dd/mm/aaaa)=30092015 / Detalle por Proc

PRODUCCION 2015

CONCEPTO	GASTOS CORRIENTES						SUB TOTAL (A)
	REMUNERACIONES	BIENES Y SERVICIOS	TRANSFERENCIAS	OTROS SERVICIOS	SERVICIO DE LA DEUDA		
FONDO NACIONAL DE DESARROLLO FORESTAL	0.00	0.00	4,231,716.38	0.00	0.00	4,231,716.38	
INSTITUTO NICARAGUENSE DE TURISMO	0.00	0.00	61,177,551.00	0.00	0.00	61,177,551.00	
Fondo de Desarrollo Pesquero	0.00	0.00	4,829,565.50	0.00	0.00	4,829,565.50	
TEATRO NACIONAL RUBÉN DARÍO	0.00	0.00	17,902,160.57	0.00	0.00	17,902,160.57	
UNICA (Programa para Formación Maestros Empíricos)	0.00	0.00	15,899,994.00	0.00	0.00	15,899,994.00	
INSTITUTO NICARAGÜENSE DE ACUEDUCTOS Y ALCANTARILLADOS	0.00	0.00	18,071,824.94	0.00	0.00	18,071,824.94	
Instituto Nacional de Promoción de la Competencia (PROCOMPETENCIA)	0.00	0.00	8,856,518.44	0.00	0.00	8,856,518.44	
GOBIERNO TERRITORIAL INDIGENA DEL ALTO WANGKI Y BOCA Y	0.00	0.00	2,984,891.00	0.00	0.00	2,984,891.00	
CONSEJO NACIONAL CONTRA EL CRIMEN ORGANIZADO	0.00	0.00	3,036,785.96	0.00	0.00	3,036,785.96	
TRIBUNAL ADUANERO Y TRIBUTARIO ADMINISTRATIVO	0.00	0.00	13,858,883.04	0.00	0.00	13,858,883.04	
GOBIERNO TERRITORIAL INDIGENA AMASAU (AWASTIGNI)	0.00	0.00	450,000.00	0.00	0.00	450,000.00	
GOBIERNO DE LA NACION SUMU MAYANGNA	0.00	0.00	1,125,260.00	0.00	0.00	1,125,260.00	
AUTORIDAD DE EL GRAN CANAL INTEROCEÁNICO DE NICARAGUA	0.00	0.00	2,359,000.00	0.00	0.00	2,359,000.00	
INSTITUTO NICARAGUENSE DE ESTUDIOS TERRITORIALES	0.00	0.00	96,399,658.18	0.00	0.00	96,399,658.18	
INSTITUTO DE LA VIVIENDA URBANA Y RURAL	0.00	0.00	82,673,352.49	0.00	0.00	82,673,352.49	
EMPRESA NACIONAL DE TRANSMISION ELECTRICA	0.00	0.00	2,021,094.70	0.00	0.00	2,021,094.70	
UNIVERSIDADES Y CENTROS DE EDUCACIÓN TÉCNICA SUPERIOR	0.00	0.00	2,480,518,268.92	0.00	0.00	2,480,518,268.92	
MINISTERIO PÚBLICO	0.00	0.00	164,839,318.57	0.00	0.00	164,839,318.57	
PROYECTO DE APOYO A LAS COMUNIDADES	0.00	0.00	32,208,000.00	0.00	0.00	32,208,000.00	
FONDO DE MANTENIMIENTO VIAL	0.00	0.00	893,400,913.55	0.00	0.00	893,400,913.55	
ORDENAMIENTO DE LA PROPIEDAD	0.00	0.00	162,507,531.15	0.00	0.00	162,507,531.15	
UNIVERSIDADES (ENERGÍA ELÉCTRICA, AGUA Y TELEFONÍA NACIONAL)	0.00	0.00	227,069,270.29	0.00	0.00	227,069,270.29	
INSTITUTO NACIONAL DE DEFENSA DEL CONSUMIDOR	0.00	0.00	1,125,000.00	0.00	0.00	1,125,000.00	
SUBVENCIONES A CENTROS RELIGIOSOS, CULTURALES, DEPORTIVOS Y ORGANIZACIONES SIN FINES DE LUCRO	0.00	0.00	23,739,999.99	0.00	0.00	23,739,999.99	
COOPERATIVAS DE TRANSPORTE URBANO COLECTIVO DEL MUNICIPIO DE MANAGUA Y MUNICIPIO DE CIUDAD SANDINO	0.00	0.00	188,562,667.25	0.00	0.00	188,562,667.25	
INSTITUTO CONTRA EL ALCOHOLISMO Y LA DROGADICCIÓN	0.00	0.00	2,159,735.82	0.00	0.00	2,159,735.82	
MOVIMIENTO INFANTIL LUIS ALFONSO VELASQUEZ FLORES	0.00	0.00	333,750.00	0.00	0.00	333,750.00	
TRANSFERENCIA A LAS ALCALDÍAS POR RECAUDACIÓN DEL IMPUESTO SELECTIVO DE CONSUMO (ISC-IMI)	0.00	0.00	69,015,373.60	0.00	0.00	69,015,373.60	
ASOCIACIÓN NICARAGUA JOVEN	0.00	0.00	2,000,000.00	0.00	0.00	2,000,000.00	
GOBIERNO TERRITORIAL WANGKI LI AUBRA	0.00	0.00	360,000.00	0.00	0.00	360,000.00	
FORO NICARAGUENSE DE CULTURA	0.00	0.00	562,500.00	0.00	0.00	562,500.00	
EMPRESA NICARAGUENSE DE ELECTRICIDAD	0.00	0.00	15,789,338.37	0.00	0.00	15,789,338.37	
SISTEMA NACIONAL DE PREVENCIÓN, MITIGACIÓN Y ATENCIÓN DE DESASTRES	0.00	0.00	47,778,707.00	0.00	0.00	47,778,707.00	
DIRECCIÓN GENERAL DE INGRESOS	0.00	0.00	325,649,846.62	0.00	0.00	325,649,846.62	
COMISION NACIONAL DE DEMARCACIÓN Y TITULACIÓN	0.00	0.00	9,644,126.39	0.00	0.00	9,644,126.39	
MUSEO ARCHIVO RUBÉN DARÍO	0.00	0.00	795,000.00	0.00	0.00	795,000.00	
TEATRO MUNICIPAL JOSÉ DE LA CRUZ MENA	0.00	0.00	1,417,500.00	0.00	0.00	1,417,500.00	
FUNDACIÓN AMIGOS DEL ZOOLOGICO NICARAGUENSE	0.00	0.00	3,262,000.00	0.00	0.00	3,262,000.00	
PRONICARAGUA/PNUD	0.00	0.00	11,070,000.00	0.00	0.00	11,070,000.00	
FONDOS DE CONTRAVALOR	0.00	0.00	3,326,359.00	0.00	0.00	3,326,359.00	
CONSEJO NACIONAL DEL CAFÉ (CONACAFE)	0.00	0.00	5,070,750.00	0.00	0.00	5,070,750.00	
CONSEJO NACIONAL DEL DEPORTE, LA EDUCACION FISICA Y LA RECREACION FISICA	0.00	0.00	163,720,071.02	0.00	0.00	163,720,071.02	
CATEDRAL DE GRANADA	0.00	0.00	451,000.00	0.00	0.00	451,000.00	
Fondo de Desarrollo Minero	0.00	0.00	35,368,789.01	0.00	0.00	35,368,789.01	
INSTITUTO NICARAGÜENSE DE CULTURA	0.00	0.00	47,357,001.16	0.00	0.00	47,357,001.16	
INSTITUTO NICARAGÜENSE DE LA PESCA Y ACUICULTURA	0.00	0.00	33,824,948.36	0.00	0.00	33,824,948.36	
IGLESIA CATEDRAL SAN PEDRO, MATAGALPA	0.00	0.00	600,000.00	0.00	0.00	600,000.00	
AUTORIDAD NACIONAL DEL AGUA	0.00	0.00	17,290,958.81	0.00	0.00	17,290,958.81	
GOBIERNO TERRITORIAL INDIGENA TASBA PRI MATRIZ INDIGENA	0.00	0.00	430,900.00	0.00	0.00	430,900.00	
TRANSFERENCIA MUNICIPAL	0.00	0.00	771,810,312.00	0.00	0.00	771,810,312.00	

FILTRADO POR : Entidad=18000

PARAMETROS ESPECIALES: Fecha Inicial (dd/mm/aaaa)=01012015 / Fecha Final (dd/mm/aaaa)=30092015 / Detalle por Proq

PRODUCCION 2015

CONCEPTO	GASTOS CORRIENTES					
	REMUNERACIONES	BIENES Y SERVICIOS	TRANSFERENCIAS	OTROS SERVICIOS	SERVICIO DE LA DEUDA	SUB TOTAL (A)
ACADEMIA DE GEOGRAFÍA E HISTORIA DE NICARAGUA	0.00	0.00	1,269,750.00	0.00	0.00	1,269,750.00
LA GACETA	0.00	0.00	6,289,166.01	0.00	0.00	6,289,166.01
GOBIERNO TERRITORIAL WANKI MAYA RIO COCO ABAJO	0.00	0.00	525,000.00	0.00	0.00	525,000.00
ASOCIACIÓN CIENTÍFICA CULTURAL ZOOLOGICO THOMAS BELT	0.00	0.00	1,125,000.00	0.00	0.00	1,125,000.00
GOBIERNO TERRITORIAL TWAHKA	0.00	0.00	676,600.00	0.00	0.00	676,600.00
GOBIERNO TERRITORIAL MAYANGNA SAUNI AS	0.00	0.00	685,335.00	0.00	0.00	685,335.00
GOBIERNO TERRITORIAL INDIGENA SAUNI BAS (SIKILTA)	0.00	0.00	528,730.00	0.00	0.00	528,730.00
GOBIERNO TERRITORIAL INDIGENA TWI-TASBA RAYA	0.00	0.00	337,600.00	0.00	0.00	337,600.00
GOBIERNO TERRITORIAL INDIGENA PRINZU AWALA	0.00	0.00	436,710.00	0.00	0.00	436,710.00
<b>TOTAL GASTOS</b>	<b>0.00</b>	<b>9,008,786.46</b>	<b>7,676,169,522.46</b>	<b>0.00</b>	<b>0.00</b>	<b>7,685,178,308.92</b>

## CLASIFICACION INSTITUCIONAL ECONOMICA

(Cordobas)

CONCEPTO	GASTOS CAPITAL					
	INVERSION REAL DIRECTA	TRANSFERENCIAS	INVERSION FINANCIERA	SERVICIO DE LA DEUDA	SUB TOTAL (B)	TOTAL (A + B)
<b>ASIGNACIONES Y SUBVENCIONES</b>	<b>3,430,730.09</b>	<b>5,328,909,813.60</b>	<b>0.00</b>	<b>-</b>	<b>5,332,340,543.69</b>	<b>13,017,518,852.61</b>
INSTITUTO NICARAGUENSE DE TURISMO	0.00	0.00	0.00	-	0.00	61,177,551.00
INSTITUTO NICARAGUENSE DE FOMENTO MUNICIPAL	0.00	0.00	0.00	-	0.00	45,049,447.36
TRANSFERENCIAS A LAS ALCALDÍAS Y COMUNID. INDÍGENAS POR RECAUD. DE APROVECHAM. Y SERVICIO FORESTAL	0.00	0.00	0.00	-	0.00	5,565,399.52
SUBVENCIONES A CENTROS RELIGIOSOS, CULTURALES, DEPORTIVOS Y ORGANIZACIONES SIN FINES DE LUCRO	0.00	6,045,000.00	0.00	-	6,045,000.00	29,784,999.99
INSTITUTO NICARAGUENSE DE ESTUDIOS TERRITORIALES	0.00	8,100,000.00	0.00	-	8,100,000.00	104,499,658.18
Fondo de Inversión Social de Emergencia	0.00	153,910,314.98	0.00	-	153,910,314.98	267,546,414.52
GOBIERNO REGIONAL AUTONOMO DE LA COSTA CARIBE NORTE	0.00	47,500,000.00	0.00	-	47,500,000.00	131,923,076.99
GOBIERNO REGIONAL AUTONOMO DE LA COSTA CARIBE SUR	0.00	51,324,874.00	0.00	-	51,324,874.00	111,157,680.52
EMPRESA NICARAGÜENSE DE ACUEDUCTOS Y ALCANTARILLADOS SANITARIOS	0.00	186,822,090.69	0.00	-	186,822,090.69	256,410,120.69
INSTITUTO DE LA VIVIENDA URBANA Y RURAL	0.00	170,542,137.91	0.00	-	170,542,137.91	253,215,490.40
EMPRESA NACIONAL DE TRANSMISION ELECTRICA	0.00	556,009,912.71	0.00	-	556,009,912.71	558,031,007.41
UNIVERSIDADES Y CENTROS DE EDUCACIÓN TÉCNICA SUPERIOR	0.00	266,055,165.00	0.00	-	266,055,165.00	2,746,573,433.92
RADIO NICARAGUA	0.00	0.00	0.00	-	0.00	10,116,955.31
TRANSFERENCIA MUNICIPAL	0.00	3,597,921,403.00	0.00	-	3,597,921,403.00	4,369,731,715.00
INSTITUTO TECNOLÓGICO NACIONAL	0.00	0.00	0.00	-	0.00	32,507,431.46
SISTEMA NACIONAL DE PREVENCION, MITIGACION Y ATENCION DE DESASTRES	0.00	0.00	0.00	-	0.00	47,778,707.00
CONSEJO NACIONAL DE PLANIFICACIÓN ECONÓMICA SOCIAL	0.00	0.00	0.00	-	0.00	513,447.62
DIRECCIÓN GENERAL DE INGRESOS	0.00	41,479,000.00	0.00	-	41,479,000.00	367,128,846.62
DIRECCIÓN GENERAL DE SERVICIOS ADUANEROS	0.00	21,750,000.00	0.00	-	21,750,000.00	278,518,214.00
COMISION NACIONAL DE DEMARCACIÓN Y TITULACIÓN	0.00	0.00	0.00	-	0.00	9,644,126.39
TRANSFERENCIA A LAS ALCALDÍAS POR RECAUDACIONES DE EXPLORACIÓN Y EXPLOTACIÓN MINERA	0.00	0.00	0.00	-	0.00	82,527,174.48
PARLAMENTO CENTROAMERICANO	0.00	0.00	0.00	-	0.00	42,840,500.00
MINISTERIO PÚBLICO	0.00	200,000.00	0.00	-	200,000.00	165,039,318.57
PROCURADURIA PARA LA DEFENSA DE LOS DERECHOS HUMANOS	0.00	1,084,171.00	0.00	-	1,084,171.00	33,134,824.00
CATEDRAL DE GRANADA	0.00	0.00	0.00	-	0.00	451,000.00
COMISIONES BANCARIAS	0.00	0.00	0.00	-	0.00	9,008,786.46
MUSEO ARCHIVO RUBÉN DARÍO	0.00	0.00	0.00	-	0.00	795,000.00
TEATRO MUNICIPAL JOSÉ DE LA CRUZ MENA	0.00	0.00	0.00	-	0.00	1,417,500.00
ACADEMIA NICARAGUENSE DE LA LENGUA	0.00	0.00	0.00	-	0.00	1,219,750.00
ACADEMIA DE GEOGRAFÍA E HISTORIA DE NICARAGUA	0.00	0.00	0.00	-	0.00	1,269,750.00
TRANSFERENCIA A LAS ALCALDIAS Y COMUNIDADES INDIGENAS POR RECAUDACION DE PESCA Y ACUICULTURA	0.00	0.00	0.00	-	0.00	5,442,595.00
PROYECTO DE APOYO A LAS COMUNIDADES	0.00	0.00	0.00	-	0.00	32,208,000.00
ASOCIACIÓN DE SCOUTS DE NICARAGUA	0.00	0.00	0.00	-	0.00	1,193,250.00

FILTRADO POR : Entidad=18000

PARAMETROS ESPECIALES: Fecha Inicial (dd/mm/aaaa)=01012015 / Fecha Final (dd/mm/aaaa)=30092015 / Detalle por Proc

PRODUCCION 2015

SUBSISTEMA : SIEP  
APLICACION : ANEXO CIERR  
ENTIDAD : DGP  
USUARIO : DGP027MINISTERIO DE HACIENDA Y CREDITO PUBLICO  
CLASIFICACION INSTITUCIONAL ECONOMICA (DEVENGADO)  
DEL 01/01/2015 AL 30/09/2015PAGINA: 4 de 5  
FECHA: 05/10/2015  
HORA: 02:31:37 PM  
REPORTE: PRPSIEP007

CONCEPTO	GASTOS CAPITAL						TOTAL (A + B)
	INVERSION REAL DIRECTA	TRANSFERENCIAS	INVERSION FINANCIERA	SERVICIO DE LA DEUDA	SUB TOTAL (B)		
SECRETARÍA DE INTEGRACIÓN ECONÓMICA CENTROAMERICANA	0.00	0.00	0.00	-	0.00	13,374,050.00	
FUNDACIÓN AMIGOS DEL ZOOLOGICO NICARAGUENSE	0.00	0.00	0.00	-	0.00	3,262,000.00	
COOPERATIVAS DE TRANSPORTE URBANO COLECTIVO DEL MUNICIPIO DE MANAGUA Y MUNICIPIO DE CIUDAD SANDINO	0.00	0.00	0.00	-	0.00	188,562,667.25	
INSTITUTO NACIONAL DE DEFENSA DEL CONSUMIDOR	0.00	0.00	0.00	-	0.00	1,125,000.00	
FONDOS DE CONTRAVALOR	0.00	0.00	0.00	-	0.00	3,326,359.00	
SUBSIDIO AL CONSUMO DE ENERGIA , AGUA Y TELEFONIA PARA JUBILADOS	0.00	0.00	0.00	-	0.00	117,120,324.54	
PENSIÓN VITALICIA A EXPRESIDENTES Y VICEPRESIDENTES	0.00	0.00	0.00	-	0.00	11,078,502.70	
FONDO DE MANTENIMIENTO VIAL	0.00	200,000.00	0.00	-	200,000.00	893,600,913.55	
ORDENAMIENTO DE LA PROPIEDAD	0.00	14,106,894.00	0.00	-	14,106,894.00	176,614,425.15	
LA GACETA	0.00	205,000.00	0.00	-	205,000.00	6,494,166.01	
UNIVERSIDADES (ENERGÍA ELÉCTRICA, AGUA Y TELEFONÍA NACIONAL)	0.00	0.00	0.00	-	0.00	227,069,270.29	
CATEDRAL METROPOLITANA DE LEÓN	0.00	0.00	0.00	-	0.00	1,965,000.00	
CORTE CENTROAMERICANA DE JUSTICIA	0.00	0.00	0.00	-	0.00	19,296,856.96	
PRONICARAGUA/PNUD	0.00	0.00	0.00	-	0.00	11,070,000.00	
CONSEJO NACIONAL DEL CAFÉ (CONACAFE)	0.00	0.00	0.00	-	0.00	5,070,750.00	
EMPRESA PORTUARIA NACIONAL	0.00	55,566,085.00	0.00	-	55,566,085.00	55,566,085.00	
FONDO NACIONAL DE DESARROLLO FORESTAL	0.00	0.00	0.00	-	0.00	4,231,716.38	
CONSEJO NACIONAL DEL DEPORTE, LA EDUCACION FISICA Y LA RECREACION FISICA	0.00	46,392,116.66	0.00	-	46,392,116.66	210,112,187.68	
Fondo de Desarrollo Pesquero	0.00	320,000.00	0.00	-	320,000.00	5,149,565.50	
Fondo de Desarrollo Minero	0.00	0.00	0.00	-	0.00	35,368,789.01	
INSTITUTO NACIONAL DE INFORMACIÓN DE DESARROLLO	0.00	0.00	0.00	-	0.00	46,303,269.66	
INSTITUTO NICARAGÜENSE DE DEPORTES	0.00	155,374.00	0.00	-	155,374.00	15,656,016.80	
TEATRO NACIONAL RUBÉN DARÍO	0.00	2,315,295.77	0.00	-	2,315,295.77	20,217,456.34	
INSTITUTO NICARAGÜENSE DE CULTURA	0.00	2,862,976.00	0.00	-	2,862,976.00	50,219,977.16	
INSTITUTO NICARAGÜENSE DE LA PESCA Y ACUICULTURA	0.00	100,000.00	0.00	-	100,000.00	33,924,948.36	
INSTITUTO CONTRA EL ALCOHOLISMO Y LA DROGADICCIÓN	0.00	0.00	0.00	-	0.00	2,159,735.82	
CONSEJO NACIONAL DE EVALUACIÓN Y ACREDITACIÓN DEL SISTEMA EDUCATIVO	0.00	0.00	0.00	-	0.00	6,115,468.00	
ALCALDIA MUNICIPAL DE MATAGALPA	0.00	0.00	0.00	-	0.00	300,000.00	
IGLESIA CATEDRAL SAN PEDRO, MATAGALPA	0.00	0.00	0.00	-	0.00	600,000.00	
MOVIMIENTO INFANTIL LUIS ALFONSO VELASQUEZ FLORES	0.00	0.00	0.00	-	0.00	333,750.00	
COMISION DE APELACION DEL SERVICIO CIVIL	0.00	0.00	0.00	-	0.00	5,325,765.00	
SUBSIDIO DE ENERGÍA EN ASENTAMIENTOS EN BARRIOS ECONÓMICAMENTE VULNERABLES	0.00	0.00	0.00	-	0.00	160,833,272.83	
UNICA (Programa para Formación Maestros Empíricos)	0.00	0.00	0.00	-	0.00	15,899,994.00	
INSTITUTO NICARAGÜENSE DE ACUEDUCTOS Y ALCANTARILLADOS	0.00	0.00	0.00	-	0.00	18,071,824.94	
Instituto Nacional de Promoción de la Competencia (PROCOMPETENCIA)	0.00	0.00	0.00	-	0.00	8,856,518.44	
GOBIERNO TERRITORIAL INDIGENA DEL ALTO WANGKI Y BOCA Y	0.00	2,800,000.00	0.00	-	2,800,000.00	5,784,891.00	
GOBIERNO TERRITORIAL AWALTARA LUHPIA NANI TASBAYA	0.00	800,000.00	0.00	-	800,000.00	1,709,245.00	
TRANSFERENCIA A LAS ALCALDÍAS POR RECAUDACIÓN DEL IMPUESTO SELECTIVO DE CONSUMO (ISC-IMI)	0.00	0.00	0.00	-	0.00	69,015,373.60	
AUTORIDAD NACIONAL DEL AGUA	0.00	0.00	0.00	-	0.00	17,290,958.81	
INSTITUTO NACIONAL TECNOLOGICO (INATEC)	0.00	46,309,894.28	0.00	-	46,309,894.28	62,660,840.98	
BENEMERITO CUERPO DE BOMBEROS DE MANAGUA	0.00	0.00	0.00	-	0.00	770,880.00	
ASOCIACION CIVIL DE CUERPO DE BOMBEROS VOLUNTARIOS DE NICARAGUA	0.00	0.00	0.00	-	0.00	1,720,000.00	
GOBIERNO TERRITORIAL RAMA - KRIOL	0.00	680,000.00	0.00	-	680,000.00	1,445,000.00	
GOBIERNO TERRITORIAL WANKI MAYA RIO COCO ABAJO	0.00	480,000.00	0.00	-	480,000.00	1,005,000.00	
CONSEJO NACIONAL CONTRA EL CRIMEN ORGANIZADO	0.00	0.00	0.00	-	0.00	3,036,785.96	
GOBIERNO TERRITORIAL SAUNI ARUNGKA (MATUMBAK)	0.00	600,000.00	0.00	-	600,000.00	1,033,220.00	
CRUZ ROJA NICARAGUENSE	0.00	0.00	0.00	-	0.00	1,361,893.23	
ASOCIACIÓN NICARAGUA JOVEN	0.00	0.00	0.00	-	0.00	2,000,000.00	

FILTRADO POR : Entidad=18000

PARAMETROS ESPECIALES: Fecha Inicial (dd/mm/aaaa)=01012015 / Fecha Final (dd/mm/aaaa)=30092015 / Detalle por Proc

PRODUCCION 2015

CONCEPTO	GASTOS CAPITAL					
	INVERSION REAL DIRECTA	TRANSFERENCIAS	INVERSION FINANCIERA	SERVICIO DE LA DEUDA	SUB TOTAL (B)	TOTAL (A + B)
FUNDACIÓN LA VERDE SONRISA	0.00	0.00	0.00	-	0.00	2,250,000.00
ASOCIACIÓN CIENTÍFICA CULTURAL ZOOLOGICO THOMAS BELT	0.00	0.00	0.00	-	0.00	1,125,000.00
GOBIERNO TERRITORIAL TWAHKA	0.00	600,000.00	0.00	-	600,000.00	1,276,600.00
GOBIERNO TERRITORIAL WANGKI LI AUBRA	0.00	480,000.00	0.00	-	480,000.00	840,000.00
GOBIERNO TERRITORIAL PRINZU AUHYA UN	0.00	480,000.00	0.00	-	480,000.00	1,001,140.00
GOBIERNO TERRITORIAL MAYANGNA SAUNI AS	0.00	600,000.00	0.00	-	600,000.00	1,285,335.00
COMISIÓN NACIONAL DE MICROFINANZAS (CONAMI)	0.00	0.00	0.00	-	0.00	3,636,547.71
FORO NICARAGUENSE DE CULTURA	0.00	0.00	0.00	-	0.00	562,500.00
TRIBUNAL ADUANERO Y TRIBUTARIO ADMINISTRATIVO	0.00	0.00	0.00	-	0.00	13,858,883.04
GOBIERNO TERRITORIAL INDIGENA SAUNI BAS (SIKILTA)	0.00	480,000.00	0.00	-	480,000.00	1,008,730.00
GOBIERNO TERRITORIAL INDIGENA AMASAU (AWASTIGNI)	0.00	400,000.00	0.00	-	400,000.00	850,000.00
GOBIERNO TERRITORIAL INDIGENA TWI-TASBA RAYA	0.00	480,000.00	0.00	-	480,000.00	817,600.00
GOBIERNO TERRITORIAL INDIGENA LILAMNI	0.00	600,000.00	0.00	-	600,000.00	1,254,114.00
GOBIERNO TERRITORIAL INDIGENA PRINZU AWALA	0.00	480,000.00	0.00	-	480,000.00	916,710.00
GOBIERNO TERRITORIAL INDIGENA TAWIRA	0.00	480,000.00	0.00	-	480,000.00	1,020,000.00
GOBIERNO DE LA NACION SUMU MAYANGNA	0.00	1,000,000.00	0.00	-	1,000,000.00	2,125,260.00
EMPRESA NICARAGUENSE DE ELECTRICIDAD	0.00	793,833.00	0.00	-	793,833.00	16,583,171.37
AUTORIDAD DE EL GRAN CANAL INTEROCEÁNICO DE NICARAGUA	0.00	0.00	0.00	-	0.00	2,359,000.00
Unidad de Análisis Financiero (UAF)	0.00	1,484,140.00	0.00	-	1,484,140.00	23,342,416.00
FONDO DE PREINVERSIÓN	3,430,730.09	0.00	0.00	-	3,430,730.09	3,430,730.09
GOBIERNO TERRITORIAL INDIGENA Y AFRODESCENDIENTE KARATA	0.00	600,000.00	0.00	-	600,000.00	1,292,700.00
GOBIERNO TERRITORIAL INDIGENA TWI WAUPASA	0.00	480,000.00	0.00	-	480,000.00	718,314.00
GOBIERNO TERRITORIAL INDIGENA TASBA PRI MATRIZ INDIGENA	0.00	562,000.00	0.00	-	562,000.00	992,900.00
GOBIERNO TERRITORIAL INDIGENA YAHBRA TWI	0.00	480,000.00	0.00	-	480,000.00	1,042,140.00
GOBIERNO TERRITORIAL TASBA PAUNI	0.00	256,000.00	0.00	-	256,000.00	643,412.00
INSTITUTO NACIONAL FORESTAL	0.00	3,707,000.00	0.00	-	3,707,000.00	88,320,921.69
INSTITUTO DE PROTECCION Y SANIDAD AGROPECUARIA	0.00	6,829,135.60	0.00	-	6,829,135.60	165,676,576.78
PROGRAMA USURA CERO	0.00	25,000,000.00	0.00	-	25,000,000.00	72,046,263.57
ASOCIACIÓN INSTITUTO CULTURAL RUBÉN DARÍO DE NICARAGUA	0.00	0.00	0.00	-	0.00	500,000.00
GOBIERNO COMUNAL CREOL-BLUEFIELDS	0.00	0.00	0.00	-	0.00	210,000.00
<b>TOTAL GASTOS</b>	<b>3,430,730.09</b>	<b>5,328,909,813.60</b>	<b>0.00</b>	<b>-</b>	<b>5,332,340,543.69</b>	<b>13,017,518,852.61</b>
<b>AMORTIZACION</b>				<b>0.00</b>	<b>0.00</b>	<b>0.00</b>
<b>TOTAL GASTOS + AMORTIZACION</b>	<b>3,430,730.09</b>	<b>5,328,909,813.60</b>	<b>0.00</b>	<b>0.00</b>	<b>5,332,340,543.69</b>	<b>13,017,518,852.61</b>

**Cuadro No. 9  
PRODUCCION 2015**

SUBSISTEMA : SIEP  
 APLICACION : SIEP  
 ENTIDAD : DGP  
 USUARIO : DGP027

MINISTERIO DE HACIENDA Y CREDITO PUBLICO

PAGINA: 1 de 2  
 FECHA: 05/10/2015  
 HORA: 02:35:24 PM  
 REPORTE: PRPSIEP122A

**CLASIFICACION INSTITUCIONAL DEL GASTO DE CAPITAL POR TIPO DE GASTO  
PRESUPUESTO EJECUTADO**

		DE: ENERO	A: SEPTIEMBRE		
ENTIDAD	DESCRIPCION	INVERSION DIRECTA	TRANSFERENCIAS DE CAPITAL	INVERSION FINANCIERA	TOTAL
ASAMBLEA NACIONAL		9,970,996.92	0.00	0.00	9,970,996.92
CORTE SUPREMA DE JUSTICIA		45,202,014.43	0.00	0.00	45,202,014.43
CONTRALORÍA GENERAL DE LA REPÚBLICA		1,342,537.96	0.00	0.00	1,342,537.96
PRESIDENCIA DE LA REPÚBLICA		3,898,731.62	0.00	0.00	3,898,731.62
MINISTERIO DE GOBERNACIÓN		181,097,008.02	0.00	0.00	181,097,008.02
MINISTERIO DE RELACIONES EXTERIORES		41,917.50	0.00	0.00	41,917.50
MINISTERIO DE DEFENSA		157,274,076.75	0.00	0.00	157,274,076.75
MINISTERIO DE HACIENDA Y CRÉDITO PÚBLICO		60,265,705.68	0.00	0.00	60,265,705.68
MINISTERIO DE FOMENTO, INDUSTRIA Y COMERCIO		9,701,246.84	0.00	0.00	9,701,246.84
MINISTERIO DE EDUCACIÓN		255,341,023.40	0.00	0.00	255,341,023.40
MINISTERIO AGROPECUARIO		76,965.56	6,261,751.24	0.00	6,338,716.80
MINISTERIO DE TRANSPORTE E INFRAESTRUCTURA		3,321,279,822.59	0.00	0.00	3,321,279,822.59
MINISTERIO DE SALUD		493,315,073.21	0.00	0.00	493,315,073.21
MINISTERIO DEL AMBIENTE Y DE LOS RECURSOS NATURALES		19,118,252.43	17,437,687.35	0.00	36,555,939.78
MINISTERIO DE LA FAMILIA, ADOLESCENCIA Y NIÑEZ		16,978,902.98	0.00	0.00	16,978,902.98
MINISTERIO DE ENERGÍA Y MINAS		77,684,085.67	0.00	0.00	77,684,085.67
MINISTERIO DE ECONOMÍA FAMILIAR, COMUNITARIA, COOPERATIVA Y ASO		14,975,221.51	232,556,724.35	0.00	247,531,945.86
MINISTERIO DE LA MUJER		151,934.02	0.00	0.00	151,934.02
MINISTERIO DE LA JUVENTUD		214,221.72	0.00	0.00	214,221.72
POLICÍA NACIONAL		115,985,702.60	0.00	0.00	115,985,702.60
PROCURADURÍA GENERAL DE LA REPÚBLICA		1,351,338.12	0.00	0.00	1,351,338.12
ASIGNACIONES Y SUBVENCIONES		3,430,730.09	5,328,909,813.60	0.00	5,332,340,543.69
<b>TOTAL REPORTE:</b>		4,788,697,509.62	5,585,165,976.54	0.00	10,373,863,486.16

**DETALLE DE ASIGNACIONES Y SUBVENCIONES**

INSTITUTO NICARAGUENSE DE ESTUDIOS TERRITORIALES	0.00	8,100,000.00	0.00	8,100,000.00
PROGRAMA USURA CERO	0.00	25,000,000.00	0.00	25,000,000.00
GOBIERNO REGIONAL AUTÓNOMO DE LA COSTA CARIBE NORTE	0.00	47,500,000.00	0.00	47,500,000.00
GOBIERNO REGIONAL AUTÓNOMO DE LA COSTA CARIBE SUR	0.00	51,324,874.00	0.00	51,324,874.00
EMPRESA NICARAGUENSE DE ACUEDUCTOS Y ALCANTARILLADOS	0.00	186,822,090.69	0.00	186,822,090.69
INSTITUTO DE LA VIVIENDA URBANA Y RURAL	0.00	170,542,137.91	0.00	170,542,137.91
EMPRESA NACIONAL DE TRANSMISIÓN ELÉCTRICA	0.00	556,009,912.71	0.00	556,009,912.71
UNIVERSIDADES Y CENTROS DE EDUCACIÓN TÉCNICA SUPERIOR	0.00	266,055,165.00	0.00	266,055,165.00
TRANSFERENCIAS MUNICIPALES	0.00	3,597,921,403.00	0.00	3,597,921,403.00
DIRECCIÓN GENERAL DE INGRESOS	0.00	41,479,000.00	0.00	41,479,000.00
DIRECCIÓN GENERAL DE SERVICIOS ADUANEROS	0.00	21,750,000.00	0.00	21,750,000.00
MINISTERIO PUBLICO	0.00	200,000.00	0.00	200,000.00
PROCURADURIA PARA LA DEFENSA DE LOS DERECHOS HUMANOS	0.00	1,084,171.00	0.00	1,084,171.00
FONDO DE MANTENIMIENTO VIAL	0.00	200,000.00	0.00	200,000.00
ORDENAMIENTO DE LA PROPIEDAD	0.00	14,106,894.00	0.00	14,106,894.00
LA GACETA	0.00	205,000.00	0.00	205,000.00
SUBVENCIONES A CENTROS RELIGIOSOS, CULTURALES, DEPORTIV	0.00	6,045,000.00	0.00	6,045,000.00
CONSEJO NACIONAL DEL DEPORTE, LA EDUCACIÓN FISICA Y LA RE	0.00	46,392,116.66	0.00	46,392,116.66
EMPRESA PORTUARIA NACIONAL	0.00	55,566,085.00	0.00	55,566,085.00
FONDO DE DESARROLLO PESQUERO	0.00	320,000.00	0.00	320,000.00

FILTRADO POR :

PARAMETROS ESPECIALES: Mes Inicial (MM)=1 / Mes Final (MM)=9

PRODUCCION 2015

**Cuadro No. 9**  
**PRODUCCION 2015**

SUBSISTEMA : SIEP  
 APLICACION : SIEP  
 ENTIDAD : DGP  
 USUARIO : DGP027

MINISTERIO DE HACIENDA Y CREDITO PUBLICO

PAGINA: 2 de 2  
 FECHA: 05/10/2015  
 HORA: 02:35:24 PM  
 REPORTE: PRPSIEP122A

**CLASIFICACION INSTITUCIONAL DEL GASTO DE CAPITAL POR TIPO DE GASTO  
 PRESUPUESTO EJECUTADO**

**DE: ENERO A: SEPTIEMBRE**

ENTIDAD	DESCRIPCION	INVERSION DIRECTA	TRANSFERENCIAS DE CAPITAL	INVERSION FINANCIERA	TOTAL
	INSTITUTO NICARAGÜENSE DE DEPORTES	0.00	155,374.00	0.00	155,374.00
	TEATRO NACIONAL RUBÉN DARÍO	0.00	2,315,295.77	0.00	2,315,295.77
	INSTITUTO NICARAGÜENSE DE CULTURA	0.00	2,862,976.00	0.00	2,862,976.00
	INSTITUTO NICARAGÜENSE DE LA PESCA Y ACUICULTURA	0.00	100,000.00	0.00	100,000.00
	GOBIERNO TERRITORIAL INDIGENA DEL ALTO WANGKI Y BOCAY	0.00	2,800,000.00	0.00	2,800,000.00
	GOBIERNO TERRITORIAL AWALTARA LUHPA NANI TASBAYA	0.00	800,000.00	0.00	800,000.00
	INSTITUTO NACIONAL TECNOLOGICO (INATEC)	0.00	46,309,894.28	0.00	46,309,894.28
	GOBIERNO TERRITORIAL RAMA - KRIOL	0.00	680,000.00	0.00	680,000.00
	GOBIERNO TERRITORIAL WANKI MAYA RIO COCO ABAJO	0.00	480,000.00	0.00	480,000.00
	GOBIERNO TERRITORIAL SAUNI ARUNGKA (MATUMBAK)	0.00	600,000.00	0.00	600,000.00
	GOBIERNO TERRITORIAL TWAHKA	0.00	600,000.00	0.00	600,000.00
	GOBIERNO TERRITORIAL WANGKI LI AUBRA	0.00	480,000.00	0.00	480,000.00
	GOBIERNO TERRITORIAL PRINZU AUHYA UN	0.00	480,000.00	0.00	480,000.00
	GOBIERNO TERRITORIAL MAYANGNA SAUNI AS	0.00	600,000.00	0.00	600,000.00
	GOBIERNO TERRITORIAL INDÍGENA SAUNI BAS (SIKILTA)	0.00	480,000.00	0.00	480,000.00
	GOBIERNO TERRITORIAL INDÍGENA AMASAU (AWASTIGNI)	0.00	400,000.00	0.00	400,000.00
	GOBIERNO TERRITORIAL INDÍGENA TWI-TASBA RAYA	0.00	480,000.00	0.00	480,000.00
	GOBIERNO TERRITORIAL INDÍGENA LILAMNI	0.00	600,000.00	0.00	600,000.00
	GOBIERNO TERRITORIAL INDÍGENA PRINZU AWALA	0.00	480,000.00	0.00	480,000.00
	GOBIERNO TERRITORIAL INDÍGENA TAWIRA	0.00	480,000.00	0.00	480,000.00
	GOBIERNO DE LA NACIÓN SUMU MAYANGNA	0.00	1,000,000.00	0.00	1,000,000.00
	EMPRESA NICARAGUENSE DE ELECTRICIDAD	0.00	793,833.00	0.00	793,833.00
	UNIDAD DE ANÁLISIS FINANCIERO	0.00	1,484,140.00	0.00	1,484,140.00
	FONDO DE PREINVERSIÓN	3,430,730.09	0.00	0.00	3,430,730.09
	GOBIERNO TERRITORIAL INDIGENA Y AFRODESCENDIENTE KARAT	0.00	600,000.00	0.00	600,000.00
	GOBIERNO TERRITORIAL INDIGENA TWI WAUPASA	0.00	480,000.00	0.00	480,000.00
	GOBIERNO TERRITORIAL INDIGENA TASBA PRI MATRIZ INDIGENA	0.00	562,000.00	0.00	562,000.00
	GOBIERNO TERRITORIAL INDIGENA YAHBRA TWI	0.00	480,000.00	0.00	480,000.00
	GOBIERNO TERRITORIAL TASBA PAUNI	0.00	256,000.00	0.00	256,000.00
	INSTITUTO NACIONAL FORESTAL	0.00	3,707,000.00	0.00	3,707,000.00
	INSTITUTO DE PROTECCIÓN Y SANIDAD AGROPECUARIA	0.00	6,829,135.60	0.00	6,829,135.60
	FONDO DE INVERSIÓN SOCIAL DE EMERGENCIA	0.00	153,910,314.98	0.00	153,910,314.98
	<b>TOTAL ENTES DESCENTRALIZADOS:</b>	<b>3,430,730.09</b>	<b>5,328,909,813.60</b>	<b>0.00</b>	<b>5,332,340,543.69</b>

## Cuadro No. 10

PRODUCCION 2015

PAGINA: 1 de 1

SUBSISTEMA : SIEP

MINISTERIO DE HACIENDA Y CREDITO PUBLICO

FECHA: 05/10/2015

APLICACION : ANEXO CIEF

DETALLE DE GASTOS DE CAPITAL (PROYECTOS Y OTROS) POR CLASIFICACION IN

HORA: 02:37:01 PM

ENTIDAD : DGP

DE: ENERO

A: SEPTIEMBRE

REPORTE: PRPSIEP128A

CONCEPTO	RECURSOS DEL TESORO	RENTAS CON DESTINO ESPECIFICO	ALIVIO INTERINO	DONACIONES EXTERNAS	PRESTAMOS EXTERNOS	TOTAL
ASAMBLEA NACIONAL	9,928,847.04	0.00	0.00	42,149.88	0.00	9,970,996.92
CORTE SUPREMA DE JUSTICIA	45,202,014.43	0.00	0.00	0.00	0.00	45,202,014.43
CONTRALORÍA GENERAL DE LA REPÚBLICA	907,098.39	0.00	0.00	435,439.57	0.00	1,342,537.96
PRESIDENCIA DE LA REPÚBLICA	3,898,731.62	0.00	0.00	0.00	0.00	3,898,731.62
MINISTERIO DE GOBERNACIÓN	180,515,136.30	581,871.72	0.00	0.00	0.00	181,097,008.02
MINISTERIO DE RELACIONES EXTERIORES	0.00	0.00	0.00	41,917.50	0.00	41,917.50
MINISTERIO DE DEFENSA	27,274,076.75	0.00	130,000,000.00	0.00	0.00	157,274,076.75
MINISTERIO DE HACIENDA Y CRÉDITO PÚBLICO	33,264,480.37	0.00	0.00	13,998,984.21	13,002,241.10	60,265,705.68
MINISTERIO DE FOMENTO, INDUSTRIA Y COMERCIO	4,428,813.63	0.00	0.00	0.00	5,272,433.21	9,701,246.84
MINISTERIO DE EDUCACIÓN	55,065,884.11	0.00	70,967,982.98	129,307,156.31	0.00	255,341,023.40
MINISTERIO AGROPECUARIO	0.00	0.00	0.00	0.00	6,338,716.80	6,338,716.80
MINISTERIO DE TRANSPORTE E INFRAESTRUCTURA	774,839,159.46	0.00	364,573,196.48	517,540,609.54	1,664,326,857.11	3,321,279,822.59
MINISTERIO DE SALUD	37,026,114.38	12,630,740.46	171,918,022.71	26,664,464.58	245,075,731.08	493,315,073.21
MINISTERIO DEL AMBIENTE Y DE LOS RECURSOS NATURALES	0.00	0.00	0.00	22,966,128.30	13,589,811.48	36,555,939.78
MINISTERIO DE LA FAMILIA, ADOLESCENCIA Y NIÑEZ	490,007.69	0.00	0.00	0.00	16,488,895.29	16,978,902.98
MINISTERIO DE ENERGÍA Y MINAS	0.00	0.00	45,400,169.68	15,227,502.94	17,056,413.05	77,684,085.67
MINISTERIO DE ECONOMÍA FAMILIAR, COMUNITARIA, COOPERATIVA Y J	99,676,477.93	0.00	9,080,000.00	68,072,235.39	70,703,232.54	247,531,945.86
MINISTERIO DE LA MUJER	151,934.02	0.00	0.00	0.00	0.00	151,934.02
MINISTERIO DE LA JUVENTUD	214,221.72	0.00	0.00	0.00	0.00	214,221.72
POLICÍA NACIONAL	114,010,631.65	318,877.68	0.00	1,656,193.27	0.00	115,985,702.60
PROCURADURÍA GENERAL DE LA REPÚBLICA	905,922.30	0.00	0.00	445,415.82	0.00	1,351,338.12
ASIGNACIONES Y SUBVENCIONES	4,175,093,592.05	12,460,749.10	294,550,667.08	240,492,936.67	609,742,598.79	5,332,340,543.69
<b>TOTAL GENERAL:</b>	<b>5,562,893,143.84</b>	<b>25,992,238.96</b>	<b>1,086,490,038.93</b>	<b>1,036,891,133.98</b>	<b>2,661,596,930.45</b>	<b>10,373,863,486.16</b>

FILTRADO POR :

PARAMETROS ESPECIALES: Mes Inicial (MM)=1 / Mes Final (MM)=9



## Cuadro No. 10A

PRODUCCION 2015

MINISTERIO DE HACIENDA Y CREDITO PUBLICO

DETALLE DE GASTOS DE CAPITAL, ASIGNACION A ENTES DESCENTRALIZADOS Y OTRAS INSTITUCIONES POR TIPO DE RECURSO

PAGINA: 1 de 1

FECHA: 05/10/2015

HORA: 02:36:10 PM

REPORTE: PRPSIEP131B

SUBSISTEMA : SIEP

APLICACION : ANEXO CIEF

ENTIDAD : DGP

USUARIO : DGP027

DE: ENERO

A: SEPTIEMBRE

Organismo / Proyecto	Recursos del Tesoro	Rentas con Destino Espec.	Rentas del Tesoro/Alivio	Donaciones Externas	Prestamos Externos	Total
CONSEJO NACIONAL DEL DEPORTE, LA EDUCACION	46,036,320.19	355,796.47	0.00	0.00	0.00	46,392,116.66
DIRECCIÓN GENERAL DE INGRESOS	41,250,000.00	0.00	0.00	229,000.00	0.00	41,479,000.00
DIRECCIÓN GENERAL DE SERVICIOS ADUANEROS	14,000,000.00	7,750,000.00	0.00	0.00	0.00	21,750,000.00
EMPRESA NACIONAL DE TRANSMISION ELECTRICA	0.00	0.00	105,842,944.00	50,618,000.00	399,548,968.71	556,009,912.71
EMPRESA NICARAGUENSE DE ELECTRICIDAD	0.00	0.00	0.00	793,833.00	0.00	793,833.00
EMPRESA NICARAGÜENSE DE ACUEDUCTOS Y ALCANTARILLAS	50,519,158.00	0.00	95,779,928.00	40,523,004.69	0.00	186,822,090.69
EMPRESA PORTUARIA NACIONAL	55,566,085.00	0.00	0.00	0.00	0.00	55,566,085.00
FONDO DE DESARROLLO PESQUERO	0.00	320,000.00	0.00	0.00	0.00	320,000.00
FONDO DE INVERSIÓN SOCIAL DE EMERGENCIA	0.00	0.00	9,464,301.00	144,446,013.98	0.00	153,910,314.98
FONDO DE MANTENIMIENTO VIAL	0.00	200,000.00	0.00	0.00	0.00	200,000.00
FONDO DE PREINVERSIÓN	3,430,730.09	0.00	0.00	0.00	0.00	3,430,730.09
GOBIERNO DE LA NACION SUMU MAYANGNA	1,000,000.00	0.00	0.00	0.00	0.00	1,000,000.00
GOBIERNO REGIONAL AUTONOMO DE LA COSTA CAIBARIEN	26,300,000.00	2,500,000.00	18,700,000.00	0.00	0.00	47,500,000.00
GOBIERNO REGIONAL AUTONOMO DE LA COSTA CAIBARIEN	36,894,774.00	0.00	14,430,100.00	0.00	0.00	51,324,874.00
GOBIERNO TERRITORIAL AWALTARA LUHPIA NANI T.	800,000.00	0.00	0.00	0.00	0.00	800,000.00
GOBIERNO TERRITORIAL INDIGENA AMASAU (AWASTI)	400,000.00	0.00	0.00	0.00	0.00	400,000.00
GOBIERNO TERRITORIAL INDIGENA DEL ALTO WANG	2,800,000.00	0.00	0.00	0.00	0.00	2,800,000.00
GOBIERNO TERRITORIAL INDIGENA LILAMNI	600,000.00	0.00	0.00	0.00	0.00	600,000.00
GOBIERNO TERRITORIAL INDIGENA PRINZU AWALA	480,000.00	0.00	0.00	0.00	0.00	480,000.00
GOBIERNO TERRITORIAL INDIGENA SAUNI BAS (SIKIL)	480,000.00	0.00	0.00	0.00	0.00	480,000.00
GOBIERNO TERRITORIAL INDIGENA TASBA PRI MATR	562,000.00	0.00	0.00	0.00	0.00	562,000.00
GOBIERNO TERRITORIAL INDIGENA TAWIRA	480,000.00	0.00	0.00	0.00	0.00	480,000.00
GOBIERNO TERRITORIAL INDIGENA TWI WAUPASA	480,000.00	0.00	0.00	0.00	0.00	480,000.00
GOBIERNO TERRITORIAL INDIGENA TWI-TASBA RAY	480,000.00	0.00	0.00	0.00	0.00	480,000.00
GOBIERNO TERRITORIAL INDIGENA Y AFRODESCEND	600,000.00	0.00	0.00	0.00	0.00	600,000.00
GOBIERNO TERRITORIAL INDIGENA YAHBRA TWI	480,000.00	0.00	0.00	0.00	0.00	480,000.00
GOBIERNO TERRITORIAL MAYANGNA SAUNI AS	600,000.00	0.00	0.00	0.00	0.00	600,000.00
GOBIERNO TERRITORIAL PRINZU AUHYA UN	480,000.00	0.00	0.00	0.00	0.00	480,000.00
GOBIERNO TERRITORIAL RAMA - KRIOL	680,000.00	0.00	0.00	0.00	0.00	680,000.00
GOBIERNO TERRITORIAL SAUNI ARUNGKA (MATUMB)	600,000.00	0.00	0.00	0.00	0.00	600,000.00
GOBIERNO TERRITORIAL TASBA PAUNI	256,000.00	0.00	0.00	0.00	0.00	256,000.00
GOBIERNO TERRITORIAL TWAHKA	600,000.00	0.00	0.00	0.00	0.00	600,000.00
GOBIERNO TERRITORIAL WANGKI LI AUBRA	480,000.00	0.00	0.00	0.00	0.00	480,000.00
GOBIERNO TERRITORIAL WANKI MAYA RIO COCO AB	480,000.00	0.00	0.00	0.00	0.00	480,000.00
INSTITUTO DE LA VIVIENDA URBANA Y RURAL	0.00	0.00	0.00	0.00	170,542,137.91	170,542,137.91
INSTITUTO DE PROTECCION Y SANIDAD AGROPECUA	0.00	1,334,952.63	0.00	0.00	5,494,182.97	6,829,135.60
INSTITUTO NACIONAL FORESTAL	0.00	0.00	0.00	3,707,000.00	0.00	3,707,000.00
INSTITUTO NACIONAL TECNOLOGICO (INATEC)	0.00	0.00	25,333,394.08	176,085.00	20,800,415.20	46,309,894.28
INSTITUTO NICARAGUENSE DE ESTUDIOS TERRITORIALES	8,100,000.00	0.00	0.00	0.00	0.00	8,100,000.00
INSTITUTO NICARAGÜENSE DE CULTURA	2,862,976.00	0.00	0.00	0.00	0.00	2,862,976.00
INSTITUTO NICARAGÜENSE DE DEPORTES	155,374.00	0.00	0.00	0.00	0.00	155,374.00
INSTITUTO NICARAGÜENSE DE LA PESCA Y ACUICULTURA	100,000.00	0.00	0.00	0.00	0.00	100,000.00
LA GACETA	205,000.00	0.00	0.00	0.00	0.00	205,000.00
MINISTERIO PÚBLICO	200,000.00	0.00	0.00	0.00	0.00	200,000.00
ORDENAMIENTO DE LA PROPIEDAD	750,000.00	0.00	0.00	0.00	13,356,894.00	14,106,894.00
PROCURADURIA PARA LA DEFENSA DE LOS DERECHOS	1,084,171.00	0.00	0.00	0.00	0.00	1,084,171.00
PROGRAMA USURA CERO	0.00	0.00	25,000,000.00	0.00	0.00	25,000,000.00
SUBVENCIONES A CENTROS RELIGIOSOS, CULTURALES Y DEPORTES	6,045,000.00	0.00	0.00	0.00	0.00	6,045,000.00
TEATRO NACIONAL RUBÉN DARÍO	2,315,295.77	0.00	0.00	0.00	0.00	2,315,295.77
TRANSFERENCIA MUNICIPAL	3,597,921,403.00	0.00	0.00	0.00	0.00	3,597,921,403.00
UNIDAD DE ANÁLISIS FINANCIERO (UAF)	1,484,140.00	0.00	0.00	0.00	0.00	1,484,140.00
UNIVERSIDADES Y CENTROS DE EDUCACIÓN TÉCNICA	266,055,165.00	0.00	0.00	0.00	0.00	266,055,165.00
<b>TOTAL -----&gt;</b>	<b>4,175,093,592.05</b>	<b>12,460,749.10</b>	<b>294,550,667.08</b>	<b>240,492,936.67</b>	<b>609,742,598.79</b>	<b>5,332,340,543.69</b>

FILTRADO POR :

PARAMETROS ESPECIALES: Mes Inicial (MM)=1 / Mes Final (MM)=9

**Cuadro No. 11**  
**PRODUCCION 2015**

SUBSISTEMA : SIEP  
 APLICACION : ANEXO CIERF  
 ENTIDAD : DGP  
 USUARIO : DGP027

**MINISTERIO DE HACIENDA Y CREDITO PUBLICO**  
**DETALLE DE GASTO DE CAPITAL (PROYECTOS Y OTROS)**

PAGINA: 1 de 13  
 FECHA: 05/10/2015  
 HORA: 02:39:34 PM  
 REPORTE: PRPSIEP031

DESCRIPCION	ACTUALIZADO	DEVENGADO	GRADO DE EJECUCION
<b>1000 ASAMBLEA NACIONAL</b>	<b>9,972,220.26</b>	<b>9,970,996.92</b>	<b>99.99</b>
<b>PROYECTOS</b>	<b>5,200,000.00</b>	<b>5,198,776.66</b>	<b>99.98</b>
REMODELACIÓN DE LA RECEPCIÓN PRINCIPAL DEL EDIFICIO BENJAMÍN ZELEDÓN DE LA	5,200,000.00	5,198,776.66	99.98
<b>OTRO GASTO DE CAPITAL</b>	<b>4,772,220.26</b>	<b>4,772,220.26</b>	<b>100.00</b>
Ordenamiento Jurídico	42,149.88	42,149.88	100.00
Dirección Superior	439,665.76	439,665.76	100.00
Servicios Administrativos Financieros	4,282,596.12	4,282,596.12	100.00
Bancadas Parlamentarias	7,808.50	7,808.50	100.00
<b>2000 CORTE SUPREMA DE JUSTICIA</b>	<b>140,000,000.00</b>	<b>45,202,014.43</b>	<b>32.29</b>
<b>PROYECTOS</b>	<b>100,000,000.00</b>	<b>35,587,981.48</b>	<b>35.59</b>
CONSTRUCCIÓN DEL COMPLEJO JUDICIAL DE RIVAS	50,000,000.00	35,587,981.48	71.18
CONSTRUCCIÓN DEL COMPLEJO JUDICIAL DE CHINANDEGA	50,000,000.00	0.00	0.00
<b>OTRO GASTO DE CAPITAL</b>	<b>40,000,000.00</b>	<b>9,614,032.95</b>	<b>24.04</b>
Servicios de Apoyo Administrativo	20,000,000.00	8,780,699.95	43.90
Servicio de Apoyo Judicial	20,000,000.00	833,333.00	4.17
<b>4000 CONTRALORÍA GENERAL DE LA REPÚBLICA</b>	<b>3,798,655.67</b>	<b>1,342,537.96</b>	<b>35.34</b>
<b>OTRO GASTO DE CAPITAL</b>	<b>3,798,655.67</b>	<b>1,342,537.96</b>	<b>35.34</b>
Dirección Superior	589,999.19	589,999.19	100.00
Servicio Administrativo Financiero	303,756.51	255,880.25	84.24
Unidad Ejecutora Convenio "Gestión para Resultados en la CGR (No. 13846-NI)"	25,934.05	22,551.35	86.96
Servicio de Sistemas Informáticos	2,399,733.32	0.00	0.00
Realizar Auditorías a las Alcaldías Municipales no cubiertas por las Delegaciones Territoriales	110,565.00	110,134.35	99.61
Servicio de Planificación y Desarrollo Estratégico	332,484.00	327,789.22	98.59
Gestión y Desarrollo de Recursos Humanos	36,183.60	36,183.60	100.00
<b>5000 PRESIDENCIA DE LA REPÚBLICA</b>	<b>6,008,958.00</b>	<b>3,898,731.62</b>	<b>64.88</b>
<b>PROYECTOS</b>	<b>1,000,000.00</b>	<b>0.00</b>	<b>0.00</b>
CONSTRUCCIÓN Y EQUIPAMIENTO DE CENTROS DE DESARROLLO INFANTIL	1,000,000.00	0.00	0.00
<b>OTRO GASTO DE CAPITAL</b>	<b>5,008,958.00</b>	<b>3,898,731.62</b>	<b>77.84</b>
Servicios de Informática	813,026.61	703,512.62	86.53
Asesores	18,449.68	18,449.68	100.00
Secretario Administrativo	67,963.88	67,963.88	100.00
Servicios Administrativos Financieros	49,517.83	49,517.83	100.00
Servicios Comisión Nacional de Registro y Control de Sustancias Tóxicas	4,060,000.00	3,059,287.61	75.35
<b>6000 MINISTERIO DE GOBERNACIÓN</b>	<b>221,683,277.00</b>	<b>181,097,008.02</b>	<b>81.69</b>
<b>PROYECTOS</b>	<b>219,971,000.00</b>	<b>180,515,136.30</b>	<b>82.06</b>
MEJORAMIENTO Y AMPLIACIÓN DEL SISTEMA HIDROSANITARIO EN EL CENTRO PENITEN	7,000,000.00	5,428,288.79	77.55
REHABILITACIÓN Y AMPLIACIÓN DE LOS CENTROS PENITENCIARIOS DEL PAÍS	31,631,689.87	27,891,876.67	88.18
REHABILITACIÓN DE LOS CENTROS PRODUCTIVOS EN SISTEMAS PENITENCIARIOS DEL	2,000,000.00	0.00	0.00
CONSTRUCCIÓN Y EQUIPAMIENTO DEL CENTRO PENITENCIARIO DE BLUEFIELDS	65,000,000.00	64,999,999.09	100.00
MEJORAMIENTO Y AMPLIACIÓN DE LOS SISTEMAS HIDROSANITARIOS EN CENTROS PEN	39,192,687.23	29,762,331.00	75.94
REEMPLAZO Y AMPLIACIÓN DE LOS SISTEMAS DE SEGURIDAD EN EL CENTRO PENITEN	32,175,622.90	23,890,033.33	74.25
REHABILITACIÓN DEL EDIFICIO SEDE DEL MINISTERIO DE GOBERNACIÓN	2,000,000.00	0.00	0.00
MEJORAMIENTO Y AMPLIACIÓN DEL SISTEMA HIDROSANITARIO EN EL CENTRO PENITEN	7,000,000.00	7,000,000.00	100.00
CONSTRUCCIÓN Y EQUIPAMIENTO DE OFICINAS DE LA DGME EN EL PUESTO FRONTERI	50,000.00	0.00	0.00
CONSTRUCCIÓN DE LA ACADEMIA NACIONAL DE BOMBEROS DE MANAGUA	2,000,000.00	0.00	0.00
CONSTRUCCIÓN Y EQUIPAMIENTO DE OFICINAS DE LA DGME DEL PUESTO FRONTERIZO	1,000,000.00	118,208.38	11.82
REEMPLAZO Y AMPLIACIÓN DE LA ESTACIÓN DE BOMBEROS DE BLUEFIELDS	855,287.50	284,897.99	33.31
MEJORAMIENTO DE LOS SISTEMAS DE INFORMACIÓN DE LA DIRECCIÓN GENERAL DE M	24,150,000.00	20,148,616.55	83.43
MEJORAMIENTO DE LOS SISTEMAS DE COMUNICACIÓN E INFORMACIÓN DE LA DIRECCI	5,915,712.50	990,884.50	16.75
<b>OTRO GASTO DE CAPITAL</b>	<b>1,712,277.00</b>	<b>581,871.72</b>	<b>33.98</b>
Servicio de apoyo a la Gestión	264,241.71	195,656.48	74.04
Servicio de Registro y Control de Asociaciones	7,850.00	7,848.75	99.98
Dirección y Coordinación, Sistema Penitenciario Nacional	164,352.00	99,331.05	60.44

FILTRADO POR :

PARAMETROS ESPECIALES: Mes Inicial=1 / Mes Final=9

PRODUCCION 2015

**Cuadro No. 11**  
**PRODUCCION 2015**

SUBSISTEMA : SIEP  
 APLICACION : ANEXO CIERF  
 ENTIDAD : DGP  
 USUARIO : DGP027

**MINISTERIO DE HACIENDA Y CREDITO PUBLICO**  
**DETALLE DE GASTO DE CAPITAL(PROYECTOS Y OTROS)**

PAGINA: 2 de 13  
 FECHA: 05/10/2015  
 HORA: 02:39:34 PM  
 REPORTE: PRPSIEP031

DESCRIPCION	ACTUALIZADO	DEVENGADO	GRADO DE EJECUCION
<b>6000 MINISTERIO DE GOBERNACIÓN</b>			
<b>OTRO GASTO DE CAPITAL</b>			
Dirección y Coordinación, Migración y Extranjería	500,000.00	148,409.24	29.68
Dirección y Coordinación, Bomberos de Nicaragua	748,315.00	47,545.08	6.35
Dirección y Coordinación, Actividades Centrales	11,518.29	67,245.62	583.82
Delegaciones Departamentales	16,000.00	15,835.50	98.97
<b>7000 MINISTERIO DE RELACIONES EXTERIORES</b>	<b>68,250.00</b>	<b>41,917.50</b>	<b>61.42</b>
<b>OTRO GASTO DE CAPITAL</b>	<b>68,250.00</b>	<b>41,917.50</b>	<b>61.42</b>
Dirección y Coordinación de Actividades Centrales	68,250.00	41,917.50	61.42
<b>8000 MINISTERIO DE DEFENSA</b>	<b>159,647,000.00</b>	<b>157,274,076.75</b>	<b>98.51</b>
<b>PROYECTOS</b>	<b>130,000,000.00</b>	<b>130,000,000.00</b>	<b>100.00</b>
REEMPLAZO DEL HOSPITAL MILITAR ALEJANDRO DÁVILA BOLAÑOS	130,000,000.00	130,000,000.00	100.00
<b>OTRO GASTO DE CAPITAL</b>	<b>29,647,000.00</b>	<b>27,274,076.75</b>	<b>92.00</b>
Defensa Nacional	24,000,648.00	23,039,315.75	95.99
Fortalecimiento a la Seguridad Nacional	5,646,352.00	4,234,761.00	75.00
<b>9000 MINISTERIO DE HACIENDA Y CRÉDITO PÚBLICO</b>	<b>124,701,860.00</b>	<b>60,265,705.68</b>	<b>48.33</b>
<b>OTRO GASTO DE CAPITAL</b>	<b>124,701,860.00</b>	<b>60,265,705.68</b>	<b>48.33</b>
Adaptación y Desarrollo SIGAF	29,611,202.39	7,035,361.71	23.76
Evaluación y Seguimiento de Proyectos de Inversión Pública	163,800.00	163,319.92	99.71
Servicios Administrativos y Financieros del PMSAF	15,015.00	2,410.00	16.05
Dirección y Coordinación de Contrataciones Administrativas del Estado	2,000,000.00	0.00	0.00
Diseño e implementación de una cartografía digital polivalente	556,400.00	0.00	0.00
Servicios de Administración de Proyectos y Programas	2,155,777.78	944,118.71	43.79
Dirección y Coordinación Políticas y Estadísticas	17,119,592.22	6,487,756.68	37.90
Coordinación Técnica PMSAF	695,738.61	15,452.61	2.22
Dirección Superior	9,077,301.49	3,605,234.53	39.72
Infraestructura Tecnológica	62,564,109.51	41,594,268.56	66.48
Capacitación Permanente SIGAF	273,363.00	158,028.64	57.81
Dirección y Coordinación del Sistema de Inversión Pública	469,560.00	259,754.32	55.32
<b>10000 MINISTERIO DE FOMENTO, INDUSTRIA Y COMERCIO</b>	<b>10,019,985.00</b>	<b>9,701,246.84</b>	<b>96.82</b>
<b>PROYECTOS</b>	<b>9,728,310.00</b>	<b>9,428,039.50</b>	<b>96.91</b>
REEMPLAZO DEL LABORATORIO DE TECNOLOGÍA DE LOS ALIMENTOS (LABAL)	5,545,310.00	5,272,433.21	95.08
CONSTRUCCION DE INFRAESTRUCTURA DEL LABORATORIO NACIONAL DE METROLOGÍA	4,183,000.00	4,155,606.29	99.35
<b>OTRO GASTO DE CAPITAL</b>	<b>291,675.00</b>	<b>273,207.34</b>	<b>93.67</b>
Informática	150,195.00	150,194.60	100.00
Servicios Administrativos Financieros	113,332.00	94,865.66	83.71
Dirección Superior	28,148.00	28,147.08	100.00
<b>11000 MINISTERIO DE EDUCACIÓN</b>	<b>925,896,098.00</b>	<b>255,341,023.40</b>	<b>27.58</b>
<b>PROYECTOS</b>	<b>708,458,519.00</b>	<b>231,783,336.17</b>	<b>32.72</b>
CONSTRUCCIÓN Y EQUIPAMIENTO DE LA ESCUELA NORMAL EN SIUNA	13,817,165.00	0.00	0.00
MEJORAMIENTO DE ESTABLECIMIENTOS ESCOLARES EN SECUNDARIA EN LA REGIÓN P	383,901.27	0.00	0.00
MEJORAMIENTO DE ESTABLECIMIENTOS ESCOLARES EN PREESCOLAR EN LA REGIÓN /	6,288,754.00	0.00	0.00
REHABILITACIÓN Y EQUIPAMIENTO DE LA ESCUELA NORMAL DARWIN VALLECILLO EN C	6,393,628.00	0.00	0.00
REHABILITACIÓN Y EQUIPAMIENTO DE LA ESCUELA NORMAL ALESSIO BLANDÓN EN MAI	21,393,628.00	0.00	0.00
MEJORAMIENTO DE ESTABLECIMIENTOS ESCOLARES EN SECUNDARIA EN LA REGIÓN P	10,221,101.39	9,676,253.66	94.67
REHABILITACIÓN, AMPLIACIÓN Y EQUIPAMIENTO DEL CENTRO DE EDUCACIÓN ESPECIA	420,555.00	0.00	0.00
MEJORAMIENTO DE ESTABLECIMIENTOS ESCOLARES EN SECUNDARIA EN LA REGIÓN N	21,122,237.23	9,322,978.81	44.14
REHABILITACIÓN Y EQUIPAMIENTO DE LA ESCUELA NORMAL RICARDO MORALES AVILÉ	6,393,628.00	0.00	0.00
REHABILITACIÓN Y EQUIPAMIENTO DE LA ESCUELA NORMAL MIRNA MAIRENA EN ESTEL	6,393,628.00	0.00	0.00
MEJORAMIENTO DE ESTABLECIMIENTOS ESCOLARES EN SECUNDARIA EN LA REGIÓN N	46,410,948.70	6,164,982.29	13.28
MEJORAMIENTO DE ESTABLECIMIENTOS ESCOLARES EN SECUNDARIA EN LA REGIÓN C	43,713,100.37	19,206,142.03	43.94
REHABILITACIÓN Y EQUIPAMIENTO DE LA ESCUELA NORMAL GREGORIO AGUILAR BARE	11,393,628.00	0.00	0.00
REHABILITACIÓN Y EQUIPAMIENTO DE LA ESCUELA NORMAL GRAN DUCADO DE LUXEMI	23,205,000.00	0.00	0.00

FILTRADO POR :

PARAMETROS ESPECIALES: Mes Inicial=1 / Mes Final=9

PRODUCCION 2015

**Cuadro No. 11**  
**PRODUCCION 2015**

SUBSISTEMA : SIEP  
 APLICACION : ANEXO CIERF  
 ENTIDAD : DGP  
 USUARIO : DGP027

**MINISTERIO DE HACIENDA Y CREDITO PUBLICO**  
**DETALLE DE GASTO DE CAPITAL(PROYECTOS Y OTROS)**

PAGINA: 3 de 13  
 FECHA: 05/10/2015  
 HORA: 02:39:34 PM  
 REPORTE: PRPSIEP031

DESCRIPCION	ACTUALIZADO	DEVENGADO	GRADO DE EJECUCION
<b>11000 MINISTERIO DE EDUCACIÓN</b>			
<b>PROYECTOS</b>			
MEJORAMIENTO DE ESTABLECIMIENTOS ESCOLARES EN SECUNDARIA EN LA REGIÓN A REHABILITACIÓN Y EQUIPAMIENTO DE LA ESCUELA NORMAL 8 DE OCTUBRE EN BLUEFII	66,014,354.29	50,511,239.68	76.52
MEJORAMIENTO DE ESTABLECIMIENTOS ESCOLARES EN SECUNDARIA EN LA REGIÓN A MEJORAMIENTO Y EQUIPAMIENTO DEL INSTITUTO NACIONAL ELVIS DÍAZ ROMERO DEL I	14,393,628.00	0.00	0.00
MEJORAMIENTO DE ESTABLECIMIENTOS ESCOLARES EN SECUNDARIA EN LA REGIÓN A MEJORAMIENTO Y EQUIPAMIENTO DEL INSTITUTO NACIONAL ELVIS DÍAZ ROMERO DEL I	11,023,538.44	0.00	0.00
MEJORAMIENTO DE ESTABLECIMIENTOS ESCOLARES EN PRIMARIA EN LA REGIÓN PACÍ	12,495,817.85	3,482,104.19	27.87
MEJORAMIENTO Y EQUIPAMIENTO DEL COLEGIO EXPERIMENTAL MÉXICO DEL MUNICIPI	64,571,002.24	42,477,259.12	65.78
MEJORAMIENTO Y EQUIPAMIENTO DEL COLEGIO PÚBLICO SAN SEBASTIÁN EN MANAGU	14,304,902.83	5,352,350.97	37.42
MEJORAMIENTO Y EQUIPAMIENTO DEL COLEGIO PÚBLICO SAN SEBASTIÁN EN MANAGU	21,273,412.45	9,922,918.55	46.64
MEJORAMIENTO DE ESTABLECIMIENTOS ESCOLARES EN PREESCOLAR EN LA REGIÓN /	4,611,765.00	0.00	0.00
MEJORAMIENTO DE ESTABLECIMIENTOS ESCOLARES EN PREESCOLAR EN LA REGIÓN [	10,496,573.00	0.00	0.00
MEJORAMIENTO DE ESTABLECIMIENTOS ESCOLARES EN PREESCOLAR EN LA REGIÓN ]	7,343,775.00	330,063.25	4.49
MEJORAMIENTO DE ESTABLECIMIENTOS ESCOLARES EN PREESCOLAR EN LA REGIÓN [	4,188,935.90	3,890,586.74	92.88
MEJORAMIENTO DE ESTABLECIMIENTOS ESCOLARES EN PREESCOLAR EN LA REGIÓN ]	8,469,087.86	0.00	0.00
MEJORAMIENTO DE ESTABLECIMIENTOS ESCOLARES EN PRIMARIA EN LA REGIÓN NOR	19,528,021.51	8,703,292.56	44.57
MEJORAMIENTO DE ESTABLECIMIENTOS ESCOLARES EN PRIMARIA EN LA REGIÓN NOR	18,596,808.87	14,728,475.89	79.20
MEJORAMIENTO DE ESTABLECIMIENTOS ESCOLARES EN PRIMARIA EN LA REGIÓN DEL	18,350,357.80	7,056,801.41	38.46
MEJORAMIENTO Y EQUIPAMIENTO DE AMBIENTES COMPLEMENTARIOS EN INSTITUTOS	155,438,689.00	37,615,782.13	24.20
REHABILITACIÓN, AMPLIACIÓN Y EQUIPAMIENTO DEL INSTITUTO NACIONAL JUAN JOSÉ	8,382,664.00	0.00	0.00
MEJORAMIENTO Y EQUIPAMIENTO DEL INSTITUTO NACIONAL FRANCISCO LUIS ESPINOZ	10,135,398.00	0.00	0.00
MEJORAMIENTO DE ESTABLECIMIENTOS ESCOLARES EN PRIMARIA EN LA REGIÓN AUT(	3,412,227.00	3,342,104.89	97.94
CONSTRUCCIÓN Y EQUIPAMIENTO DEL GIMNASIO DE BALONCESTO EN EL INSTITUTO N.	893,296.00	0.00	0.00
MEJORAMIENTO DEL INSTITUTO NACIONAL LUCINDA ROSA EN PUEBLO NUEVO	16,983,361.00	0.00	0.00
<b>OTRO GASTO DE CAPITAL</b>	<b>217,437,579.00</b>	<b>23,557,687.23</b>	<b>10.83</b>
Servicios de Planificación y Desarrollo Estratégico	371,643.00	0.00	0.00
Servicios de Evaluación de los Aprendizajes	217,035.00	0.00	0.00
Servicios de Seguimiento y Evaluación Institucional	267,540.00	0.00	0.00
Servicios de Estadísticas Educativas	4,004,414.00	0.00	0.00
Estudios de Preinversión y Supervisión de Obras de Infraestructura Escolar	5,096,049.00	3,223,325.20	63.25
Provisión de Infraestructura y Equipamiento Escolar	31,000.00	0.00	0.00
Dotación de Pupitres y Set de Mobiliario para Maestros	13,684,148.00	0.00	0.00
Mantenimiento y Reparación de Aulas	9,683,924.00	0.00	0.00
Dotación de Pupitres y Set de Mobiliario para Maestros	48,263,397.00	0.00	0.00
Formación Inicial Docentes	69,888.00	0.00	0.00
Servicios de Educación Secundaria Formal	60,754,340.77	0.00	0.00
Servicios Administrativos y Financieros	53,043,687.00	20,334,362.03	38.34
Servicios Sistemas de Información	6,631,787.23	0.00	0.00
Dotación de Set de Mobiliario para Preescolar y Maestros	15,318,726.00	0.00	0.00
<b>12000 MINISTERIO AGROPECUARIO</b>	<b>83,317,000.00</b>	<b>6,338,716.80</b>	<b>7.61</b>
<b>PROYECTOS</b>	<b>51,633,900.00</b>	<b>4,361,751.24</b>	<b>8.45</b>
MEJORAMIENTO Y AMPLIACION DEL CENTRO DE DESARROLLO TECNOLOGICO EN CENT	7,371,000.00	2,019,381.25	27.40
MEJORAMIENTO Y AMPLIACION DEL CENTRO DE DESARROLLO TECNOLOGICO EN CENT	7,152,600.00	0.00	0.00
MEJORAMIENTO Y AMPLIACION DE OFICINAS TECNICAS DE INNOVACION TECNOLOGICA	21,467,400.00	2,342,369.99	10.91
CONSTRUCCIÓN DE CENTROS DE SERVICIOS PARA FOMENTO DE LA PRODUCCIÓN AGR	2,730,000.00	0.00	0.00
MEJORAMIENTO Y AMPLIACION DEL CENTRO DE DESARROLLO TECNOLOGICO EN PACIF	9,009,000.00	0.00	0.00
MEJORAMIENTO Y AMPLIACIÓN DE EDIFICIOS CENTRALES MAG EN MANAGUA	3,903,900.00	0.00	0.00
<b>OTRO GASTO DE CAPITAL</b>	<b>31,683,100.00</b>	<b>1,976,965.56</b>	<b>6.24</b>
Investigación Tecnológica	20,500,000.00	1,450,000.00	7.07
Fomento al Desarrollo de la Producción Agroecológica u Orgánica.	5,764,500.00	76,965.56	1.34
Dirección y Coordinación de la Gestión y Fomento de la Producción Agroecológica.	4,968,600.00	0.00	0.00
Instituto Nicaragüense de Tecnología Agropecuaria (INTA)	450,000.00	450,000.00	100.00
<b>13000 MINISTERIO DE TRANSPORTE E INFRAESTRUCTURA</b>	<b>4,016,699,186.00</b>	<b>3,321,279,822.59</b>	<b>82.69</b>
<b>PROYECTOS</b>	<b>3,972,752,521.00</b>	<b>3,317,196,317.22</b>	<b>83.50</b>
REVESTIMIENTO DE CARRETERAS	163,518,655.00	148,336,610.61	90.72

FILTRADO POR :

PARAMETROS ESPECIALES: Mes Inicial=1 / Mes Final=9

PRODUCCION 2015

**Cuadro No. 11**  
**PRODUCCION 2015**

SUBSISTEMA : SIEP  
 APLICACION : ANEXO CIERF  
 ENTIDAD : DGP  
 USUARIO : DGP027

MINISTERIO DE HACIENDA Y CREDITO PUBLICO  
**DETALLE DE GASTO DE CAPITAL(PROYECTOS Y OTROS)**

PAGINA: 4 de 13  
 FECHA: 05/10/2015  
 HORA: 02:39:34 PM  
 REPORTE: PRPSIEP031

DESCRIPCION	ACTUALIZADO	DEVENGADO	GRADO DE EJECUCION
<b>13000 MINISTERIO DE TRANSPORTE E INFRAESTRUCTURA</b>			
<b>PROYECTOS</b>			
REHABILITACIÓN DE ESPIGÓN ROCOSO Y DIQUE DE ARENA EN EL PUERTO DE CORINT	15,000,000.00	15,000,000.00	100.00
CONSTRUCCIÓN Y EQUIPAMIENTO DEL AUDITORIO DEL MINISTERIO DE TRANSPORTE E	17,298,000.00	15,071,341.60	87.13
REHABILITACIÓN DE CAMINOS INTERMUNICIPALES	469,167,107.00	432,524,375.27	92.19
DRENAJE DE CARRETERAS	173,678,252.00	162,957,302.23	93.83
MEJORAS EN LA CARRETERA RÍO BLANCO - PUERTO CABEZAS	90,000,000.00	72,209,284.41	80.23
MEJORAMIENTO DE LA CARRETERA BOACO - MUY MUY - RÍO BLANCO	110,776,680.00	83,307,076.43	75.20
MEJORAMIENTO DEL CAMINO RÍO BLANCO - WANA WANA - UBU NORTE - SAN PEDRO D	15,000,000.00	15,000,000.00	100.00
REHABILITACIÓN DEL TRAMO DE CARRETERA MUHAN - RAMA	50,000.79	0.00	0.00
MEJORAMIENTO DEL CAMINO SANTA ROSA - COMALAPA - CAMOAPA	60,757,457.00	34,997,458.07	57.60
MEJORAMIENTO PUNTUAL SOBRE LA CARRETERA RÍO BLANCO - SIUNA - PUENTE BANA	26,050,340.00	24,654,433.71	94.64
ADOQUINADO DE CAMINOS	38,395,916.00	38,142,680.60	99.34
MEJORAMIENTO DE LA CARRETERA SAN SEBASTIÁN DE YALÍ - CONDEGA	105,685,741.00	49,499,905.94	46.84
MEJORAMIENTO DEL TRAMO DE CARRETERA EL ARRAYÁN - CIUDAD ANTIGUA	10,477,643.00	9,526,706.69	90.92
MEJORAMIENTO DE LA CARPETA DE RODAMIENTO DE LA CIRCUNVALACIÓN DE LEÓN	8,793,495.00	8,261,933.52	93.96
MEJORAMIENTO DEL CAMINO LEÓN - LA CEIBA	433,016.00	433,015.58	100.00
MEJORAMIENTO DE LA CARRETERA SAN RAFAEL DEL NORTE - SAN SEBASTIÁN DE YALÍ	1,827,321.00	1,827,320.19	100.00
MEJORAMIENTO DEL TRAMO DE CARRETERA PUERTAS VIEJAS - ESQUIPULAS	2,189,457.00	2,189,455.66	100.00
MEJORAMIENTO DEL TRAMO DE CAMINO SAN LUCAS - LAS SABANAS	17,622,260.00	17,023,001.02	96.60
MEJORAMIENTO DEL CAMINO EMPALME MINA EL LIMÓN - MINA EL LIMÓN	13,679,803.00	8,748,560.12	63.95
MEJORAMIENTO DEL CAMINO RURAL ENTRE NACIONES UNIDAS - BLUEFIELDS	146,537,050.00	138,089,992.64	94.24
MEJORAMIENTO DEL CAMINO TOLA - EMPALME EL COYOL - ENTRADA EL GUACALITO	12,855,150.00	12,855,149.23	100.00
MEJORAMIENTO DE LA CARRETERA MALPAISILLO - VILLA 15 DE JULIO	327,755,807.00	325,411,532.62	99.28
MEJORAMIENTO DE LA CARRETERA MIRALAGOS - CUYALÍ	18,841,270.00	10,227,870.38	54.28
MEJORAMIENTO DE LA CARRETERA LA PAZ CENTRO - MALPAISILLO	271,921,300.00	199,766,886.91	73.46
FORTALECIMIENTO DE CAPACIDADES PARA ADAPTACIÓN AL CAMBIO CLIMÁTICO	22,255,500.00	10,813,367.01	48.59
MEJORAMIENTO DEL CAMINO EMPALME LA MORA - LAS CARPAS EN EL DEPARTAMENTC	81,658,279.00	78,047,224.50	95.58
CONSTRUCCIÓN DE INFRAESTRUCTURA VIAL PARA LA REDUCCIÓN DE LA VULNERABILI	1,923,651.00	1,823,650.12	94.80
MEJORA DE LA SEGURIDAD VIAL DE LA CARRETERA CATARINA - EMPALME GUANACAST	4,509,280.00	4,509,239.82	100.00
MEJORAMIENTO DE ESTACIONES DE PESAJE EN LOS PUESTOS DE LAS MANOS, LOS CE	10,142,300.00	6,723,862.40	66.30
MEJORAMIENTO DEL TRAMO DE CARRETERA EMPALME NEJAPA - SANTA RITA - EMPAL	297,291,448.00	277,014,457.67	93.18
MEJORAMIENTO DEL CAMINO LAS CRUCES - QUILALÍ EN NUEVA SEGOVIA	38,993,557.00	30,059,428.86	77.09
MEJORAMIENTO DEL CAMINO LAS SABANAS - SAN JOSÉ DE CUSMAPA EN MADRIZ	72,586,391.00	68,079,594.91	93.79
MEJORAMIENTO DE LA CARRETERA SANTO DOMINGO - LOS CHINAMOS	71,181,590.00	68,417,142.58	96.12
MEJORAMIENTO DEL CAMINO SUSUCAYÁN - LAS VUELTAS EN NUEVA SEGOVIA	93,522,811.00	55,737,880.21	59.60
MEJORAMIENTO DE LA CARRETERA ESQUIPULAS - MUY MUY	207,043,775.00	79,606,251.27	38.45
MEJORAMIENTO DEL CAMINO EMPALME EL PORTILLO - EL CUÁ	44,421,026.00	44,421,025.05	100.00
MEJORAMIENTO DEL CAMINO EL CUÁ - SAN JOSÉ DE BOCAY	176,804,903.00	170,909,653.12	96.67
MEJORAMIENTO DEL CAMINO SANTA LUCÍA - BOACO	17,384,230.00	17,384,228.96	100.00
MEJORAMIENTO DEL CAMINO EMPALME ESQUIPULAS - EMPALME SAN DIONISIO	76,244,362.00	73,611,269.96	96.55
CONSTRUCCIÓN DE OBRAS DE SEGURIDAD VIAL EN LAS CARRETERAS DE NICARAGUA	10,200,000.00	4,575,080.16	44.85
MEJORAMIENTO DEL TRAMO DE CARRETERA ROTONDA JEAN PAUL GENIE - ROTONDA 1	22,357,965.00	17,250,660.92	77.16
CONSTRUCCIÓN DE PUENTE EL TAMARINDO EN EL MUNICIPIO DE EL JICARAL	11,851,144.00	11,851,143.86	100.00
MEJORAMIENTO DE LA CARRETERA LA GARITA - EMPALME DE TIPITAPA	1,302,097.00	1,302,093.00	100.00
MEJORAMIENTO DEL CAMINO LA CALIFORNIA - SAN DIEGO EN EL MUNICIPIO DE VILLA E	11,435,741.00	10,603,670.32	92.72
MEJORAMIENTO DE LA CARRETERA ZONA FRANCA - SABANA GRANDE - PROINCO - TIP	4,062,169.00	4,062,168.00	100.00
CONSTRUCCIÓN DE LA CARRETERA TICUANTEPE - SANTO DOMINGO - SAN JUDAS	5,454,171.00	5,454,170.30	100.00
CONSTRUCCIÓN DE LA CARRETERA LA PROVIDENCIA - MONKEY POINT	4,432,956.00	2,013,253.72	45.42
MEJORAMIENTO DEL CAMINO MALACATOYA - EL PAPAYAL EN LOS MUNICIPIOS DE SAN	879,264.00	281,537.66	32.02
MEJORAMIENTO DEL CAMINO SAN JUAN DE RÍO COCO - LAS CRUCES	101,493,357.00	99,493,357.00	98.03
MEJORAMIENTO DE LA CARRETERA CHINANDEGA - GUASAULE	4,173,356.00	4,073,355.07	97.60
MEJORAMIENTO DE LA SEGURIDAD VIAL EN PUNTOS CRÍTICOS DE LA RED VIAL NACION	828,385.00	450,924.36	54.43
MEJORAMIENTO DEL CAMINO LA PAZ CENTRO - EMPALME PUERTO SANDINO	2,741,341.00	0.00	0.00
MEJORAMIENTO DE LA CARRETERA LAS PIEDRECITAS (KM 6+830) - MATEARE	3,747,228.00	0.00	0.00

FILTRADO POR :

PARAMETROS ESPECIALES: Mes Inicial=1 / Mes Final=9

PRODUCCION 2015

**Cuadro No. 11**  
**PRODUCCION 2015**

SUBSISTEMA : SIEP  
 APLICACION : ANEXO CIERF  
 ENTIDAD : DGP  
 USUARIO : DGP027

**MINISTERIO DE HACIENDA Y CREDITO PUBLICO**  
**DETALLE DE GASTO DE CAPITAL(PROYECTOS Y OTROS)**

PAGINA: 5 de 13  
 FECHA: 05/10/2015  
 HORA: 02:39:34 PM  
 REPORTE: PRPSIEP031

DESCRIPCION	ACTUALIZADO	DEVENGADO	GRADO DE EJECUCION
<b>13000 MINISTERIO DE TRANSPORTE E INFRAESTRUCTURA</b>			
<b>PROYECTOS</b>			
MEJORAMIENTO DEL CAMINO MALACATOYA - VICTORIA DE JULIO	796,556.00	221,208.12	27.77
CONSTRUCCIÓN DEL PUENTE PASO REAL	127,216,038.21	124,939,197.10	98.21
MEJORAMIENTO DE LA CARRETERA RÍO BLANCO - MULUKUKÚ	306,342,774.00	208,401,188.64	68.03
MEJORAMIENTO DEL CAMINO LA CALAMIDAD - EMPALME MASIGÜE	3,343,412.00	0.00	0.00
MEJORAMIENTO DEL CAMINO PANTASMA - WIWILÍ	9,636,470.00	7,906,554.75	82.05
MEJORAMIENTO DEL CAMINO WASLALA - SIUNA	3,055,051.00	0.00	0.00
MEJORAMIENTO DEL CAMINO LOS CHINAMOS - EL AYOTE	3,128,222.00	1,096,584.37	35.05
<b>OTRO GASTO DE CAPITAL</b>	<b>43,946,665.00</b>	<b>4,083,505.37</b>	<b>9.29</b>
Servicios de Auditoría Interna	12,420.00	15,338.70	123.50
Servicios Administrativos Financieros Vialidad	27,026.00	27,025.92	100.00
Servicio Administrativo Financiero Proyectos Banco Mundial	40,165,556.32	2,687,575.69	6.69
Servicios de Relaciones Públicas	133,559.97	133,559.89	100.00
Servicios Administrativos Financieros Proyectos BID	2,308,773.28	649,930.07	28.15
Servicios Administrativos Financieros Proyectos de Conservación Vial	86,747.00	85,745.51	98.85
Servicios Administrativos Financieros	787,053.79	19,192.63	2.44
Servicios Administrativos Financieros Proyectos Recursos Varios	18,630.00	18,630.00	100.00
Servicios de Asesoría Legal	14,905.00	24,109.52	161.75
Servicios de Adquisiciones	18,630.75	36,782.18	197.43
Servicios de Atención al Público	36,264.21	36,264.21	100.00
Servicios de Recursos Humanos	3,108.76	3,018.75	97.10
Dirección Superior	148,391.82	161,318.25	108.71
Dirección y Coordinación, Normación y Control de Transporte Acuático	10,493.50	10,493.50	100.00
Dirección y Coordinación, Normación y Control de Transporte Terrestre	175,104.60	174,520.55	99.67
<b>14000 MINISTERIO DE SALUD</b>	<b>1,305,178,144.00</b>	<b>493,315,073.21</b>	<b>37.80</b>
<b>PROYECTOS</b>	<b>1,167,955,712.00</b>	<b>410,239,136.77</b>	<b>35.12</b>
REHABILITACIÓN DEL CENTRO NACIONAL DE DIAGNÓSTICO Y REFERENCIA	35,290,725.00	27,816,209.31	78.82
CONSTRUCCIÓN Y EQUIPAMIENTO DE SEDE SILAIS LAS MINAS	24,525,000.00	0.00	0.00
REHABILITACIÓN DEL HOSPITAL ASUNCIÓN DE JUIGALPA	31,509,460.00	16,212,771.69	51.45
REHABILITACIÓN DEL CENTRO DE INSUMOS PARA LA SALUD	2,769,125.00	2,769,122.19	100.00
CONSTRUCCIÓN Y EQUIPAMIENTO DEL CENTRO NACIONAL DE CITOLOGÍA EN MANAGUA	7,321,337.00	357,124.53	4.88
CONSTRUCCIÓN Y EQUIPAMIENTO DE SEDE SILAIS ZELAYA CENTRAL	2,431,441.00	2,137,910.17	87.93
REHABILITACIÓN DE PUESTOS DE SALUD FAMILIAR Y COMUNITARIO	3,032,447.00	2,963,988.64	97.74
REEMPLAZO Y EQUIPAMIENTO DE BODEGAS PARA ALMACENAMIENTO DE ARCHIVOS DE	9,060,050.00	0.00	0.00
REHABILITACIÓN DEL COMPLEJO NACIONAL DE SALUD CONCEPCIÓN PALACIOS	2,500,000.00	0.00	0.00
CONSTRUCCIÓN Y EQUIPAMIENTO DE PUESTOS DE SALUD FAMILIAR Y COMUNITARIO	20,647,600.00	1,785,357.51	8.65
CONSTRUCCIÓN DE CASAS MATERNAS	16,755,271.00	16,342,109.63	97.53
CONSTRUCCIÓN Y EQUIPAMIENTO DE BODEGA REGIONAL DE INSUMOS MÉDICOS EN SI	16,081,674.00	110,000.00	0.68
REHABILITACIÓN DE BODEGA DEPARTAMENTAL DE INSUMOS MÉDICOS EN SILAIS RAC	5,961,000.00	2,583,847.77	43.35
REHABILITACIÓN Y EQUIPAMIENTO DEL LABORATORIO DE ENTOMOLOGÍA DEL SILAIS LE	3,620,000.00	73,194.19	2.02
EQUIPAMIENTO MÉDICO PARA UNIDADES DE SALUD DE PRIMER NIVEL	103,596,650.00	21,879,368.13	21.12
EQUIPAMIENTO MÉDICO PARA UNIDADES DE SALUD DE SEGUNDO NIVEL	83,257,549.00	43,984,703.05	52.83
REEMPLAZO Y EQUIPAMIENTO DE HOSPITAL PRIMARIO EN SAN JOSÉ DE BOCAY	65,655,720.00	46,208,108.71	70.38
REHABILITACIÓN DEL HOSPITAL DEPARTAMENTAL ALEMÁN NICARAGUENSE	45,618,672.00	35,366,827.44	77.53
CONSTRUCCIÓN DE CENTRO DE SALUD FAMILIAR EN EL DISTRITO I DE MANAGUA	11,882,356.00	11,166,743.64	93.98
REHABILITACIÓN DEL CENTRO DE SALUD FAMILIAR RÍO BLANCO	54,000.00	54,000.00	100.00
CONSTRUCCIÓN Y EQUIPAMIENTO DEL HOSPITAL DEPARTAMENTAL DE CHINANDEGA	2,000,000.00	0.00	0.00
REHABILITACIÓN DEL CENTRO DE SALUD FAMILIAR GUILLERMO MATUTE DE JINOTEGA	24,000.00	0.00	0.00
REEMPLAZO DE CENTRO DE SALUD FAMILIAR EN LA CONCORDIA	9,894,460.00	9,865,275.59	99.71
REHABILITACIÓN DEL HOSPITAL JUAN ANTONIO BRENES DE SOMOTO	27,812,800.00	13,738,366.26	49.40
CONSTRUCCIÓN Y EQUIPAMIENTO DEL HOSPITAL GENERAL DE LA ZONA OCCIDENTAL I	304,987,712.00	46,137,263.80	15.13
MEJORAMIENTO DEL HOSPITAL CÉSAR AMADOR MOLINA DEL MUNICIPIO DE MATAGALP	37,327,846.00	29,233,061.26	78.31
REHABILITACIÓN DEL HOSPITAL DEPARTAMENTAL VICTORIA MOTTA DE JINOTEGA	36,025,525.00	24,858,456.31	69.00
CONSTRUCCIÓN DE BUNKER EN EL CENTRO NACIONAL DE RADIOTERAPIA	10,275,000.00	92,500.00	0.90

FILTRADO POR :

PARAMETROS ESPECIALES: Mes Inicial=1 / Mes Final=9

**Cuadro No. 11**  
**PRODUCCION 2015**

SUBSISTEMA : SIEP  
 APLICACION : ANEXO CIERF  
 ENTIDAD : DGP  
 USUARIO : DGP027

MINISTERIO DE HACIENDA Y CREDITO PUBLICO  
**DETALLE DE GASTO DE CAPITAL(PROYECTOS Y OTROS)**

PAGINA: 6 de 13  
 FECHA: 05/10/2015  
 HORA: 02:39:34 PM  
 REPORTE: PRPSIEP031

DESCRIPCION	ACTUALIZADO	DEVENGADO	GRADO DE EJECUCION
<b>14000 MINISTERIO DE SALUD</b>			
<b>PROYECTOS</b>			
CONSTRUCCIÓN DE VIVIENDAS PARA PERSONAL DE SALUD	2,290,452.00	2,231,804.88	97.44
CONSTRUCCIÓN Y EQUIPAMIENTO DE HOSPITAL PRIMARIO EN CORN ISLAND	46,294,700.00	0.00	0.00
CONSTRUCCIÓN Y EQUIPAMIENTO DE HOSPITAL PRIMARIO EN EL JÍCARO	28,000,000.00	500,000.00	1.79
REHABILITACIÓN DEL HOSPITAL NUEVO AMANECEER DE BILWI, RACCN	9,154,460.00	8,760,481.40	95.70
MEJORAMIENTO Y EQUIPAMIENTO DE HOSPITAL PRIMARIO EN CIUDAD SANDINO	26,862,000.00	6,784,173.45	25.26
REHABILITACIÓN DEL HOSPITAL PSICOSOCIAL JOSÉ DOLORES FLETES	17,665,600.00	4,436,065.75	25.11
MEJORAMIENTO Y EQUIPAMIENTO DE HOSPITAL PRIMARIO EN TICUANTEPE	15,155,000.00	684,095.97	4.51
REEMPLAZO Y EQUIPAMIENTO DE CENTRO DE SALUD FAMILIAR EN YALÍ	10,510,000.00	120,000.00	1.14
MEJORAMIENTO Y EQUIPAMIENTO DEL HOSPITAL ESPAÑA DE CHINANDEGA	18,436,960.00	12,416,803.27	67.35
REHABILITACIÓN Y EQUIPAMIENTO DEL HOSPITAL SAN JOSÉ EN DIRIAMBÁ	14,261,380.00	0.00	0.00
CONSTRUCCIÓN DE POZO PARA SUMINISTRAR AGUA POTABLE AL CENTRO DE SALUD F	4,044,000.00	0.00	0.00
REEMPLAZO Y EQUIPAMIENTO DEL HOSPITAL REGIONAL OSCAR DANILO ROSALES EN L	1,000,000.00	0.00	0.00
REHABILITACIÓN DEL TALLER DE ENFERMEDADES DE TRANSMISIÓN VECTORIAL DEL CI	3,075,000.00	2,151,637.50	69.97
MEJORAMIENTO Y EQUIPAMIENTO DE HOSPITAL PRIMARIO EN EL RAMA	27,884,295.00	14,382,247.00	51.58
MEJORAMIENTO Y EQUIPAMIENTO DE HOSPITAL PRIMARIO EN BONANZA	18,404,445.00	2,035,517.73	11.06
REEMPLAZO Y EQUIPAMIENTO DEL HOSPITAL ALDO CHAVARRÍA DE MANAGUA	5,000,000.00	0.00	0.00
<b>OTRO GASTO DE CAPITAL</b>	<b>137,222,432.00</b>	<b>83,075,936.44</b>	<b>60.54</b>
Servicios de Consulta Externa	156,240.00	156,238.23	100.00
Dirección y Coordinación Técnica Local	2,061,399.28	1,487,541.24	72.16
Campañas de Promoción y Educación en Salud	2,266,225.00	0.00	0.00
Atención Dispensarizada a la Familia en la Comunidad	16,074,020.66	10,505,741.77	65.36
Gestión de la Red Comunitaria	6,345,436.00	0.00	0.00
Servicios de Emergencia	3,892,521.20	3,892,506.32	100.00
Atención a la Morbilidad Ambulatoria	21,988,707.80	15,843,115.80	72.05
Jornadas del Poder Ciudadano en Salud	339,840.00	338,269.46	99.54
Programa de Cooperación Técnica y Financiera	3,268,555.64	2,211,887.61	67.67
Servicios de Hospitalización Médicos y/o Quirúrgicos	23,827,340.20	6,027,788.67	25.30
Control y Vigilancia de Enfermedades Transmitidas por Vectores, Agua, Alimentos y Desechos	12,751,167.56	12,751,126.49	100.00
Regulación para la Salud	861,827.98	850,765.40	98.72
Servicios de Apoyo al Diagnóstico	4,358,799.06	3,018,712.78	69.26
Gestión Técnica Administrativa	6,059,582.75	4,596,946.13	75.86
Gestión Técnica Administrativa Hospitalaria	8,682,735.89	7,869,801.20	90.64
Extensión de Cobertura	2,988,190.00	248,190.00	8.31
Brigada Médica Cubana	451,932.35	451,932.29	100.00
Gestión de Recursos Físicos Financieros	144,233.00	144,233.00	100.00
Gestión de Recursos Humanos	0.00	0.00	0.00
Brigada Médica Especializada	929,688.00	0.00	0.00
Servicios de Hospitalización	215,178.00	215,174.77	100.00
Fortalecimiento Institucional	10,908,823.24	5,057,935.09	46.37
Centro de Diagnóstico Nacional	528,296.50	396,465.76	75.05
Programa de Cooperación Técnica y Financiera	1,732,497.67	718,819.85	41.49
Gestión Administrativa Complejo Concepción Palacios	351,833.77	342,450.82	97.33
Extensión y Calidad de la Atención	0.00	0.00	0.00
Comisión Nacional de Sangre	5,619,075.19	5,532,454.43	98.46
Detección del Cáncer Cérvico Uterino	418,285.26	417,839.33	99.89
<b>16000 MINISTERIO DEL AMBIENTE Y DE LOS RECURSOS NATURALES</b>	<b>104,238,500.00</b>	<b>36,555,939.78</b>	<b>35.07</b>
<b>PROYECTOS</b>	<b>56,113,206.00</b>	<b>16,239,516.25</b>	<b>28.94</b>
CONSTRUCCIÓN DE INFRAESTRUCTURA DE PREVENCIÓN Y MITIGACIÓN DE DESASTRE:	56,113,206.00	16,239,516.25	28.94
<b>OTRO GASTO DE CAPITAL</b>	<b>48,125,294.00</b>	<b>20,316,423.53</b>	<b>42.22</b>
Adaptación al Cambio Climático en el Sector Agua y Saneamiento	5,375,000.00	2,719,402.77	50.59
Gestión Ambiental de Riesgos ante Desastres y Cambio Climático	34,250,294.00	15,682,945.37	45.79
Reducción y Emisiones por Deforestación y Degradación Forestal (REDD)	8,000,000.00	1,914,075.39	23.93
Administrar el Parque Nacional Volcán Masaya	500,000.00	0.00	0.00

FILTRADO POR :

PARAMETROS ESPECIALES: Mes Inicial=1 / Mes Final=9

PRODUCCION 2015

**Cuadro No. 11**  
**PRODUCCION 2015**

SUBSISTEMA : SIEP  
 APLICACION : ANEXO CIERF  
 ENTIDAD : DGP  
 USUARIO : DGP027

**MINISTERIO DE HACIENDA Y CREDITO PUBLICO**  
**DETALLE DE GASTO DE CAPITAL(PROYECTOS Y OTROS)**

PAGINA: 7 de 13  
 FECHA: 05/10/2015  
 HORA: 02:39:34 PM  
 REPORTE: PRPSIEP031

DESCRIPCION	ACTUALIZADO	DEVENGADO	GRADO DE EJECUCION
<b>17000 MINISTERIO DE LA FAMILIA, ADOLESCENCIA Y NIÑEZ</b>	<b>23,043,160.00</b>	<b>16,978,902.98</b>	<b>73.68</b>
<b>PROYECTOS</b>	<b>14,400,198.00</b>	<b>13,821,251.98</b>	<b>95.98</b>
REHABILITACIÓN DE CENTROS INFANTILES COMUNITARIOS URBANOS (CICOS)	689,956.00	566,772.90	82.15
CONSTRUCCIÓN DE CENTROS INFANTILES COMUNITARIOS (CICOS)	13,710,242.00	13,254,479.08	96.68
<b>OTRO GASTO DE CAPITAL</b>	<b>8,642,962.00</b>	<b>3,157,651.00</b>	<b>36.53</b>
Servicios Administrativos Financieros	230,967.69	221,510.39	95.91
Servicios de Planificación, Seguimiento e Informática	143,796.42	143,796.42	100.00
Servicios de Auditoría Interna	23,350.00	23,339.25	99.95
Servicios de Asesoría Legal	0.00	0.00	0.00
Servicio de Acceso a Información	624.00	624.00	100.00
Dirección y Coordinación de Servicios de Restitución de Derechos de los NNA y Familia	48,466.45	48,466.45	100.00
Dirección y Coordinación de Promoción y Prevención de los Derechos del NNA	4,281,994.05	358,642.90	8.38
Implementación de la Política de Primera Infancia	3,876,830.00	2,324,862.46	59.97
Dirección Superior	36,933.39	36,409.13	98.58
<b>24000 MINISTERIO DE ENERGÍA Y MINAS</b>	<b>238,102,585.00</b>	<b>77,684,085.67</b>	<b>32.63</b>
<b>PROYECTOS</b>	<b>238,102,585.00</b>	<b>77,684,085.67</b>	<b>32.63</b>
INSTALACIÓN DE SISTEMAS SOLARES TÉRMICOS EN INSTITUCIONES PÚBLICAS (PNESE PREINVERSIÓN Y ESTUDIOS DE PROYECTOS DE GENERACIÓN DE ENERGÍA RENOVABLE)	2,924,062.00	1,678,592.18	57.41
EXPANSIÓN DE COBERTURA EN ZONAS AISLADAS CON FUENTES RENOVABLES (PNESE)	36,451,915.00	839,739.08	2.30
DESARROLLO DE LA HIDROELECTRICIDAD A PEQUEÑA ESCALA PARA USOS PRODUCTIVOS	30,478,799.00	16,303,455.67	53.49
ELECTRIFICACIÓN RURAL	85,662,920.00	6,937,373.69	8.10
ELECTRIFICACIÓN DE NICARAGUA (PELNICA)	56,533,296.00	39,060,623.54	69.09
INSTALACIÓN DE SISTEMAS FOTOVOLTAICOS EN ZONAS RURALES DEL SECTOR AGROFAMILIAR	12,288,179.00	12,125,744.71	98.68
INSTALACIÓN DE SISTEMA DE REFRIGERACIÓN Y CLIMATIZACIÓN CON ENERGIA SOLAR	13,022,901.00	0.00	0.00
	740,513.00	738,556.80	99.74
<b>25000 MINISTERIO DE ECONOMÍA FAMILIAR, COMUNITARIA, COOPERATIVA</b>	<b>488,938,000.00</b>	<b>247,531,945.86</b>	<b>50.63</b>
<b>PROYECTOS</b>	<b>1,911,000.00</b>	<b>0.00</b>	<b>0.00</b>
CONSTRUCCIÓN Y EQUIPAMIENTO DE OFICINA TERRITORIAL DEL MEFCCA EN SAN CARLOS	1,911,000.00	0.00	0.00
<b>OTRO GASTO DE CAPITAL</b>	<b>487,027,000.00</b>	<b>247,531,945.86</b>	<b>50.83</b>
Servicios de promoción y comercialización	6,411,746.62	0.00	0.00
Capitalización y Asistencia Técnica en El Alto Coco	856,958.00	747,925.00	87.28
Acompañamiento para la elaboración de los Planes de Desarrollo Comunitario	3,772,403.95	0.00	0.00
Fortalecimiento de Capacidades a los Gobiernos Indígenas y Afrodescendientes	40,362,419.00	1,449,911.80	3.59
Servicios para el desarrollo de la productividad del Café y del Cacao	73,119,121.54	6,190,971.97	8.47
Servicios de fomento para el incremento de la productividad, seguridad alimentaria y nutricional e	19,253,476.00	299,553.90	1.56
Servicios de Capacitación	3,051,958.00	0.00	0.00
Capitalización y asistencia técnica	104,143,042.00	103,613,089.00	99.49
Servicios de fomento de la agroindustria rural y la agregación de valor	116,585,536.00	106,035,560.71	90.95
Servicios de Fomento a la Producción y Organización Comunitaria	15,208,328.05	8,105,448.08	53.30
Servicios para el Fomento de Tecnologías	35,083,687.30	6,217,784.37	17.72
Dirección y coordinación	16,146,982.01	9,777,003.35	60.55
Dirección y Coordinación	7,611,669.00	2,793,600.15	36.70
Promoción y Fomento de la Agricultura Urbana y Peri Urbana	2,301,097.53	2,301,097.53	100.00
Servicios para el mejoramiento de las condiciones productivas de la producción Pecuaria	39,904,663.00	0.00	0.00
Servicios para el mejoramiento y el procesamiento del Café y el Cacao	3,213,912.00	0.00	0.00
<b>26000 MINISTERIO DE LA MUJER</b>	<b>189,251.00</b>	<b>151,934.02</b>	<b>80.28</b>
<b>OTRO GASTO DE CAPITAL</b>	<b>189,251.00</b>	<b>151,934.02</b>	<b>80.28</b>
Servicios Administrativos Financieros	189,251.00	151,934.02	80.28
<b>27000 MINISTERIO DE LA JUVENTUD</b>	<b>226,700.00</b>	<b>214,221.72</b>	<b>94.50</b>
<b>OTRO GASTO DE CAPITAL</b>	<b>226,700.00</b>	<b>214,221.72</b>	<b>94.50</b>
Servicios de Administración Financiera	226,700.00	214,221.72	94.50
<b>28000 POLICÍA NACIONAL</b>	<b>242,430,037.00</b>	<b>115,985,702.60</b>	<b>47.84</b>
<b>PROYECTOS</b>	<b>135,053,642.00</b>	<b>71,302,715.23</b>	<b>52.80</b>
REEMPLAZO Y EQUIPAMIENTO DEL EDIFICIO DE SEGURIDAD PERSONAL, MANAGUA	28,000,000.00	21,469,052.19	76.68

FILTRADO POR :

PARAMETROS ESPECIALES: Mes Inicial=1 / Mes Final=9

PRODUCCION 2015



**Cuadro No. 11**  
**PRODUCCION 2015**

SUBSISTEMA : SIEP  
 APLICACION : ANEXO CIERF  
 ENTIDAD : DGP  
 USUARIO : DGP027

MINISTERIO DE HACIENDA Y CREDITO PUBLICO  
**DETALLE DE GASTO DE CAPITAL(PROYECTOS Y OTROS)**

PAGINA: 8 de 13  
 FECHA: 05/10/2015  
 HORA: 02:39:34 PM  
 REPORTE: PRPSIEP031

DESCRIPCION	ACTUALIZADO	DEVENGADO	GRADO DE EJECUCION
<b>28000 POLICÍA NACIONAL</b>			
<b>PROYECTOS</b>			
REHABILITACIÓN Y AMPLIACIÓN COMPLEJO POLICIAL TALLERES Y ALMACENES, MANAGUA	3,000,000.00	1,884,505.00	62.82
REEMPLAZO DEL EDIFICIO DIRECCIÓN OPERACIONES ESPECIALES DOEP	26,000,000.00	21,797,963.22	83.84
CONSTRUCCIÓN Y EQUIPAMIENTO DEL EDIFICIO DE LA DIRECCIÓN DE SEGURIDAD FRO	1,200,000.00	1,069,018.34	89.08
REEMPLAZO Y EQUIPAMIENTO DEL EDIFICIO DE LA DIRECCIÓN DE SEGURIDAD DE TRÁN	4,500,000.00	687,376.48	15.28
REHABILITACIÓN Y EQUIPAMIENTO DEL EDIFICIO DE LA DIRECCIÓN DE INTELIGENCIA P	2,707,000.00	2,707,000.00	100.00
REEMPLAZO Y EQUIPAMIENTO DEL EDIFICIO DIRECCIÓN DE AUXILIO JUDICIAL, MANAGU	24,675,000.00	1,769,800.00	7.17
MEJORAMIENTO A LA INFRAESTRUCTURA FÍSICA DE LAS DELEGACIONES DISTRITALES	19,918,000.00	19,918,000.00	100.00
REEMPLAZO Y EQUIPAMIENTO DE LA DELEGACIÓN POLICIAL EN BLUEFIELDS	15,474,602.00	0.00	0.00
REEMPLAZO Y EQUIPAMIENTO DE LA DELEGACIÓN POLICIAL DISTRITO N° 1 EN MANAGU	9,579,040.00	0.00	0.00
<b>OTRO GASTO DE CAPITAL</b>	<b>107,376,395.00</b>	<b>44,682,987.37</b>	<b>41.61</b>
Fortalecimiento a la Seguridad Nacional	96,376,395.00	42,707,916.42	44.31
Dirección y Coordinación de Policía Nacional	2,544,923.05	863,800.73	33.94
Programa de Seguridad Ciudadana ( Fortalecimiento Institucional DGCSC) (1590-SF-NI)	2,679,250.73	0.00	0.00
Seguridad y Educación Vial	189,200.00	189,200.00	100.00
Asistencia Técnica y Registro Operativo de Antecedentes Policiales	808,311.82	808,311.82	100.00
Formación y Capacitación Policial	4,664,556.00	0.00	0.00
Servicios Policiales y Administrativos	113,758.40	113,758.40	100.00
<b>20000 PROCURADURÍA GENERAL DE LA REPÚBLICA</b>	<b>3,171,000.00</b>	<b>1,351,338.12</b>	<b>42.62</b>
<b>OTRO GASTO DE CAPITAL</b>	<b>3,171,000.00</b>	<b>1,351,338.12</b>	<b>42.62</b>
Dirección Superior	2,525,000.00	905,922.30	35.88
Fortalecimiento de la Procuraduría General de la República ( Buena Gestión )	646,000.00	445,415.82	68.95
<b>18000 ASIGNACIONES Y SUBVENCIONES</b>	<b>6,790,717,236.00</b>	<b>5,332,340,543.69</b>	<b>78.52</b>
<b>PROYECTOS</b>	<b>6,211,772,850.00</b>	<b>4,891,797,109.00</b>	<b>78.75</b>
INSTALACION Y REEMPLAZO DE MEDIDORES A NIVEL NACIONAL	49,748,000.00	49,748,000.00	100.00
MEJORAMIENTO DE LAS SUBESTACIONES ELECTRICAS DE ENACAL MANAGUA	6,600,000.00	0.00	0.00
AMPLIACION DE MUELLE EN LA COMUNIDAD DE LIDAUKRA, PUERTO CABEZAS	1,000,000.00	1,000,000.00	100.00
REMODELACION DEL ESTADIO MUNICIPAL JOHNNY PLAYING HARRINGTON EN ROSITA	300,000.00	300,000.00	100.00
CONSTRUCCION DE POZOS DE AGUA POTABLE EN EL CASCO URBANO DE PUERTO CAB	2,452,699.07	2,452,699.07	100.00
CONSTRUCCION DE TANQUE DE ALMACENAMIENTO DE AGUA POTABLE EN ROSITA	2,500,000.00	2,500,000.00	100.00
MEJORAMIENTO DEL SISTEMA DE AGUA POTABLE EN BONANZA	3,000,000.00	3,000,000.00	100.00
AMPLIACION DE RED DE AGUA POTABLE EN WASPAN	2,200,000.00	2,200,000.00	100.00
CONSTRUCCION DE RED DE AGUA POTABLE EN ALAMIKAMBAM, PRINZAPOLKA	500,000.00	500,000.00	100.00
CONSTRUCCION DE CENTRO DE DESARROLLO INFANTIL EN PUERTO CABEZAS	1,000,000.00	1,000,000.00	100.00
CONSTRUCCION DE PUENTES PEATONALES EN PUERTO CABEZAS	2,456,755.06	2,456,755.06	100.00
MEJORAMIENTO DE CAMINOS PRODUCTIVOS EN PUERTO CABEZAS, ROSITA, MULUKUKI	12,537,209.70	12,537,209.70	100.00
REHABILITACION DE CAMPOS DE JUEGO EN PUERTO CABEZAS, ROSITA, PRINZAPOLKA	1,002,495.79	1,002,495.79	100.00
CONSTRUCCION DE PUENTE PEATONAL EN LA COMUNIDAD LA ESPERANZA EN WASPA	100,000.00	100,000.00	100.00
REEMPLAZO DE CANCHA MULTIUSO EN BOCANA DE PAIWAS	2,109,800.00	2,109,800.00	100.00
AMPLIACIÓN DE LA COBERTURA DEL SERVICIO SOSTENIBLE DE AGUA Y SANEAMIENTO	14,637,976.00	0.00	0.00
CONSTRUCCION DE RED DE DISTRIBUCION ELECTRICA RURAL EN LOS DEPARTAMENTC	491,250,542.00	304,146,524.37	61.91
REMODELACION DEL ESTADIO DE BASE BALL EDDY OMEIR EN KUKRA HILL	3,500,000.00	3,500,000.00	100.00
CONSTRUCCION DE RED DE DISTRIBUCION ELECTRICA RURAL EN LOS DEPARTAMENTC	41,211,291.00	11,987,144.00	29.09
AMPLIACIÓN DE LA COBERTURA DEL SERVICIO SOSTENIBLE DE AGUA Y SANEAMIENTO	200,000.00	0.00	0.00
CONSTRUCCION DE ESTADIO DE BASE BALL EN PUEBLO NUEVO, LAGUNA DE PERLAS	1,500,000.00	1,500,000.00	100.00
AMPLIACIÓN DE LA COBERTURA DEL SERVICIO SOSTENIBLE DE AGUA Y SANEAMIENTO	200,000.00	0.00	0.00
CONSTRUCCION DE RED DE DISTRIBUCIÓN ELECTRICA RURAL EN LA ZONA NORTE DEL	19,856,448.00	5,244,380.00	26.41
MEJORAMIENTO Y AMPLIACION DEL SERVICIO DE AGUA POTABLE EN LA CIUDAD DE SAI	38,224,368.00	117,651.00	0.31
REHABILITACION DEL ESTADIO ULWA EN LA COMUNIDAD DE KARAWALA EN DESEMBOC	1,900,000.00	1,900,000.00	100.00
AMPLIACIÓN DE LA COBERTURA DEL SERVICIO SOSTENIBLE DE AGUA Y SANEAMIENTO	200,000.00	0.00	0.00
CONSTRUCCION DE RED DE DISTRIBUCIÓN ELECTRICA RURAL EN LOS DEPARTAMENTC	28,228,686.00	14,359,613.00	50.87
CONSTRUCCION DE CENTRO TURISTICO EN EL PUERTO EL BLUFF, BLUEFIELDS	600,000.00	600,000.00	100.00
CONSTRUCCION DE RED DE DISTRIBUCION ELECTRICA RURAL EN LOS DEPARTAMENTC	29,596,032.00	14,983,944.00	50.63

FILTRADO POR :

PARAMETROS ESPECIALES: Mes Inicial=1 / Mes Final=9

PRODUCCION 2015

**Cuadro No. 11**  
**PRODUCCION 2015**

SUBSISTEMA : SIEP  
 APLICACION : ANEXO CIERF  
 ENTIDAD : DGP  
 USUARIO : DGP027

MINISTERIO DE HACIENDA Y CREDITO PUBLICO  
**DETALLE DE GASTO DE CAPITAL(PROYECTOS Y OTROS)**

PAGINA: 9 de 13  
 FECHA: 05/10/2015  
 HORA: 02:39:34 PM  
 REPORTE: PRPSIEP031

DESCRIPCION	ACTUALIZADO	DEVENGADO	GRADO DE EJECUCION
<b>18000 ASIGNACIONES Y SUBVENCIONES</b>			
<b>PROYECTOS</b>			
REEMPLAZO DEL MUELLE DE ORINOCO EN LAGUNA DE PERLAS	650,000.00	650,000.00	100.00
CONSTRUCCION DE RED DE DISTRIBUCION ELECTRICA RURAL EN LA RACCN (PNESER)	602,615.00	0.00	0.00
CONSTRUCCION DEL PUENTE RIO MICO EN EL PASO LA BATEA EN MUELLE DE LOS BUE	2,000,000.00	2,000,000.00	100.00
NORMALIZACION DEL SERVICIO ELECTRICO EN ASENTAMIENTOS SECTOR MANAGUA (P	259,332,000.00	108,561,065.34	41.86
CONSTRUCCION DE RED DE DISTRIBUCION ELECTRICA RURAL EN LA RACCS (PNESER)	1,367,317.00	0.00	0.00
CONSTRUCCION DEL CAMINO CAÑALITO- SAN MIGUEL DE CASA DE ALTO EN LA CRUZ D	2,189,600.00	2,189,600.00	100.00
MEJORAMIENTO DE LAS CAPACIDADES TECNICAS Y METODOLOGICAS EN CENTROS DE	59,578,242.00	20,800,415.20	34.91
NORMALIZACIÓN DEL SERVICIO ELÉCTRICO EN ASENTAMIENTOS SECTOR NORTE (PNE:	14,893,793.00	0.00	0.00
CONSTRUCCION DE SISTEMA DE AGUA POTABLE EN EL POBLADO LA AURORA SAN FRA	2,648,400.00	2,648,400.00	100.00
CONSTRUCCION DE MINI ACUEDUCTO POR GRAVEDAD EN LA COMUNIDAD CALDERON E	955,000.00	955,000.00	100.00
NORMALIZACIÓN DEL SERVICIO ELÉCTRICO EN ASENTAMIENTOS SECTOR OCCIDENTE (	15,318,658.00	0.00	0.00
MEJORAMIENTO DEL SISTEMA DE AGUA POTABLE Y CONSTRUCCION DEL ALCANTARILL	3,100,000.00	1,720,024.00	55.48
AMPLIACION DE ESCUELA EN EL BARRIO SAN MATEO-BLUEFIELDS	2,494,500.00	2,494,500.00	100.00
NORMALIZACIÓN DEL SERVICIO ELÉCTRICO EN ASENTAMIENTOS SECTOR SUR (PNESEI	10,287,566.00	0.00	0.00
REHABILITACION, AMPLIACION Y EQUIPAMIENTO DEL CENTRO DE ENSEÑANZA TECNICA	11,655,800.00	10,996,190.77	94.34
CONSTRUCCIÓN SUBESTACION SAN JUAN DEL SUR Y LINEA DE TRANSMISIÓN SAN JUA	17,095,171.00	2,596,195.00	15.19
REEMPLAZO Y EQUIPAMIENTO DEL INSTITUTO TÉCNICO AGROPECUARIO MARCOS HOM	7,370,950.00	3,668,953.31	49.78
CONSTRUCCIÓN SUBESTACIÓN AEROPUERTO AUGUSTO CÉSAR SANDINO - MANAGUA	24,621,966.00	6,496,496.00	26.38
ELECTRIFICACIÓN DE NICARAGUA (PELNICA - FASE II)	6,963,117.00	5,222,334.00	75.00
CONSTRUCCIÓN SUBESTACIÓN CARLOS FONSECA Y LÍNEAS DE TRANSMISIÓN VILLA EI	4,695,691.00	3,271,766.00	69.68
CONSTRUCCION DEL SISTEMA DE ALCANTARILLADO SANITARIO DE LA CIUDAD DE CONI	2,900,000.00	0.00	0.00
MEJORAMIENTO Y AMPLIACIÓN DEL SISTEMA DE AGUA POTABLE Y CONSTRUCCIÓN DEI	28,572,832.00	11,164,048.27	39.07
MEJORAMIENTO DE LA CAPACIDAD DE PROCESAMIENTO DE LODOS DE LA PLANTA DE T	965,000.00	771,158.00	79.91
MEJORAMIENTO Y AMPLIACION DEL SISTEMA DE AGUA POTABLE DE LA CIUDAD DE EL F	1,700,000.00	0.00	0.00
MEJORAMIENTO Y AMPLIACION DEL SISTEMA DE AGUA POTABLE DE LA CIUDAD DE NUE	302,000.00	0.00	0.00
MEJORAMIENTO Y AMPLIACION DEL SISTEMA DE AGUA POTABLE DE LA CIUDAD DE RIV/	500,000.00	0.00	0.00
CONSTRUCCION DE MINI ACUEDUCTO POR GRAVEDAD EN LA COMUNIDAD DE COPERN,	4,490,545.87	4,490,545.87	100.00
CONSTRUCCION Y EQUIPAMIENTO DE POZOS EN EL MUNICIPIO DE MANAGUA	10,237,000.00	10,237,000.00	100.00
CONSTRUCCION Y EQUIPAMIENTO DE POZOS EN EL DEPARTAMENTO DE MASAYA	9,272,000.00	9,272,000.00	100.00
CONSTRUCCION Y EQUIPAMIENTO DE POZOS EN EL DEPARTAMENTO DE LEON	2,065,000.00	2,065,000.00	100.00
AMPLIACIÓN DE LAS REDES DE AGUA POTABLE Y ALCANTARILLADO SANITARIO EN EL D	16,900,000.00	16,900,000.00	100.00
AMPLIACIÓN DE LAS REDES DE AGUA POTABLE EN EL DEPARTAMENTO DE CARAZO	2,000,000.00	2,000,000.00	100.00
CONSTRUCCION Y EQUIPAMIENTO DE POZOS EN EL DEPARTAMENTO DE RIVAS	2,046,000.00	2,046,000.00	100.00
AMPLIACIÓN DE LAS REDES DE AGUA POTABLE Y ALCANTARILLADO SANITARIO EN EL I	4,000,000.00	4,000,000.00	100.00
AMPLIACIÓN DE LAS REDES DE AGUA POTABLE Y ALCANTARILLADO SANITARIO EN EL I	4,450,000.00	4,450,000.00	100.00
AMPLIACIÓN DE LAS REDES DE AGUA POTABLE Y ALCANTARILLADO SANITARIO EN EL C	2,000,000.00	2,000,000.00	100.00
AMPLIACIÓN DE LAS REDES DE AGUA POTABLE EN LA CIUDAD DE JINOTEGA	1,500,000.00	1,500,000.00	100.00
REHABILITACION ESTADIO MUNICIPAL EN SIUNA	3,000,000.00	3,000,000.00	100.00
REHABILITACION ESTADIO MUNICIPAL EN PUERTO CABEZAS	3,460,294.51	3,460,294.51	100.00
AMPLIACIÓN DE LAS REDES DE AGUA POTABLE Y ALCANTARILLADOS SANITARIO EN LA	2,000,000.00	2,000,000.00	100.00
AMPLIACIÓN DE LAS REDES DE AGUA POTABLE EN EL DEPARTAMENTO DE CHONTALE	2,150,000.00	2,150,000.00	100.00
REEMPLAZO DE POZOS DE AGUA POTABLE EN LA CIUDAD DE MANAGUA	4,943,000.00	4,943,000.00	100.00
REEMPLAZO DE POZOS DE AGUA POTABLE EN EL DEPARTAMENTO DE CARAZO	9,291,000.00	9,291,000.00	100.00
AMPLIACIÓN DE LAS REDES DE AGUA POTABLE Y ALCANTARILLADO SANITARIO EN EL I	4,716,000.00	4,716,000.00	100.00
REEMPLAZO DE POZOS DE AGUA POTABLE EN EL DEPARTAMENTO DE MATAGALPA	2,800,000.00	2,800,000.00	100.00
AMPLIACIÓN DE LAS REDES DE AGUA POTABLE Y ALCANTARILLADO SANITARIO EN EL I	3,500,000.00	3,500,000.00	100.00
AMPLIACIÓN DE LAS REDES DE AGUA POTABLE Y ALCANTARILLADO SANITARIO EN EL I	2,616,000.00	2,616,000.00	100.00
AMPLIACIÓN DE LAS REDES DE AGUA POTABLE Y ALCANTARILLADO SANITARIO EN LA F	2,208,000.00	2,208,000.00	100.00
AMPLIACIÓN DE LAS REDES DE AGUA POTABLE EN LA RACCS	2,040,000.00	2,040,000.00	100.00
Estudios de Preinversión	50,000,000.00	3,430,730.09	6.86
CONSTRUCCION EDIFICIO IPSA	5,991,317.72	4,909,569.32	81.94
TRANSFERENCIAS MUNICIPALES PARA PROYECTOS DE INVERSIÓN	4,060,843,372.00	3,597,921,403.00	88.60
MEJORAMIENTO DE LA TERMINAL PORTUARIA LACUSTRE EN EL MUNICIPIO DE SAN JOR	16,585,000.00	16,585,000.00	100.00

FILTRADO POR :

PARAMETROS ESPECIALES: Mes Inicial=1 / Mes Final=9

PRODUCCION 2015

**Cuadro No. 11  
PRODUCCION 2015**

SUBSISTEMA : SIEP  
 APLICACION : ANEXO CIERF  
 ENTIDAD : DGP  
 USUARIO : DGP027

MINISTERIO DE HACIENDA Y CREDITO PUBLICO  
 DETALLE DE GASTO DE CAPITAL(PROYECTOS Y OTROS)

PAGINA: 10 de 13  
 FECHA: 05/10/2015  
 HORA: 02:39:34 PM  
 REPORTE: PRPSIEP031

DESCRIPCION	ACTUALIZADO	DEVENGADO	GRADO DE EJECUCION
<b>18000 ASIGNACIONES Y SUBVENCIONES</b>			
<b>PROYECTOS</b>			
CONSTRUCCION Y REHABILITACION DE PUESTOS DE CUARENTENA AGROPECUARIA	1,185,080.00	0.00	0.00
MEJORAMIENTO DE LA INFRAESTRUCTURA DEL TEATRO NACIONAL RUBÉN DARÍO	3,200,236.00	1,632,813.18	51.02
CONSTRUCCION Y REHABILITACION DE LABORATORIOS DE DIAGNOSTICO FITOSANITAR	2,928,173.00	194,871.22	6.66
CONSTRUCCION Y EQUIPAMIENTO DE PUESTOS DE CONTROL FORESTAL	1,000,000.00	1,000,000.00	100.00
CONSTRUCCION Y REHABILITACION DE LABORATORIOS DE DIAGNOSTICO VETERINARIC	2,701,048.00	194,871.22	7.21
CONSTRUCCION DEL LABORATORIO DE RESIDUOS BIOLÓGICOS Y QUÍMICOS	2,095,381.28	194,871.21	9.30
CONSTRUCCION DE LA OFICINA DE CATASTRO - INETER EN OCOTAL, NUEVA SEGOVIA	82,000.00	0.00	0.00
MEJORAMIENTO Y AMPLIACIÓN DE ESTADIOS	5,000,000.00	0.00	0.00
MEJORAMIENTO DE LA INFRAESTRUCTURA Y EQUIPAMIENTO DE ADMINISTRACIÓN DE /	1,017,629.00	1,017,629.00	100.00
AMPLIACION Y REHABILITACION DEL EDIFICIO CENTRAL DE LA INTENDENCIA DE LA PRC	3,003,000.00	3,003,000.00	100.00
REHABILITACIÓN Y AMPLIACIÓN DEL SISTEMA HIDROSANITARIO Y PLUVIAL DEL CENTR	1,000,000.00	0.00	0.00
MEJORAMIENTO Y AMPLIACIÓN DEL COMPLEJO DEL INSTITUTO NICARAGUENSE DE DEF	27,550,000.00	16,486,906.11	59.84
AMPLIACION Y REHABILITACION DEL CENTRO DE CAPACITACION DEL INIDE, MANAGUA	3,276,000.00	3,276,000.00	100.00
MEJORAMIENTO Y AMPLIACIÓN DE GIMNASIOS DEPORTIVOS	22,700,000.00	14,158,536.93	62.37
CONSTRUCCIÓN ESTADIO DE BÉISBOL LAS JAGÚITAS	4,100,000.00	4,099,989.15	100.00
CONSTRUCCIÓN Y EQUIPAMIENTO DEL ESTADIO NACIONAL DE BÉISBOL EN MANAGUA	8,000,000.00	0.00	0.00
CONSTRUCCION DE VIVIENDAS NUEVAS PROGRESIVAS BAJO LA MODALIDAD DE SUBSII	91,514,800.50	66,170,658.17	72.31
RESTAURACIÓN Y MEJORAMIENTO DE LAS AREAS DE ATENCIÓN CULTURAL EN EL PALA	400,000.00	140,000.00	35.00
MEJORAMIENTO Y AMPLIACIÓN DEL COMPLEJO DEPORTIVO POLIDEPORTIVO ESPAÑA	18,646,000.00	10,465,888.00	56.13
CONSTRUCCION DE VIVIENDAS NUEVAS PROGRESIVAS BAJO LA MODALIDAD DE SUBSII	13,677,300.00	3,706,575.60	27.10
REHABILITACIÓN Y ACONDICIONAMIENTO DE ESPACIOS PARA LA RECREACIÓN, FORMA	798,720.00	798,720.00	100.00
MEJORAMIENTO PROGRESIVO DE VIVIENDAS BAJO LA MODALIDAD DE SUBSIDIO SIN CR	40,623,550.50	13,342,875.00	32.85
REHABILITACION Y EQUIPAMIENTO DEL CENTRO CULTURAL COLONIA DAMBACH EN LA I	2,401,280.00	1,924,256.00	80.13
MEJORAMIENTO PROGRESIVO DE VIVIENDAS BAJO LA MODALIDAD DE SUBSIDIO CON C	12,592,125.00	9,705,150.00	77.07
MEJORAMIENTO DE LA INFRAESTRUCTURA Y SERVICIOS BASICOS EN BARRIOS URBAN	77,843,224.00	77,616,879.14	99.71
CONSTRUCCION DE CASA REGIONAL DE CULTURA EN EL MUNICIPIO DE BLUEFIELDS	3,000,000.00	3,000,000.00	100.00
REHABILITACIÓN DEL EDIFICIO NIVEL CENTRAL DE LA DGSA, MANAGUA	5,982,371.00	5,982,371.00	100.00
PROGRAMA DE AGUA POTABLE Y SANEAMIENTO EN NUEVA SEGOVIA, MADRIZ Y ESTEL	232,000.00	232,000.00	100.00
CONSTRUCCION DE PLAZA PARQUE EN EL MUNICIPIO DE BLUEFIELDS	2,070,000.00	2,070,000.00	100.00
CONSTRUCCION DE COMPLEJO COMERCIAL CONGRESISTA HORATIO HODGSON EN EL	2,700,000.00	2,700,000.00	100.00
PROYECTO DE INFRAESTRUCTURA EN EDUCACION	250,446.00	110,000.00	43.92
PROYECTO DE INFRAESTRUCTURA EN OBRAS Y SERVICIOS COMUNITARIOS	1,715,757.00	1,588,971.00	92.61
Ampliación de la Red de Estaciones Meteorológica en varios departamentos	1,829,574.00	1,829,574.00	100.00
Reposición de equipos para mejorar el sistema de monitoreo de la Red meteorológica Convencio	1,712,352.00	1,712,352.00	100.00
MEJORAMIENTO Y AMPLIACION DE LOS SISTEMAS DE AGUA POTABLE Y ALCANTARILLAI	42,713,800.00	32,335,209.42	75.70
PROYECTO DE INFRAESTRUCTURA EN AGUA Y SANEAMIENTO RURAL	116,559,985.00	98,763,451.98	84.73
Ampliación de la red de Estaciones para la vigilancia meteorológica de la RACCS	1,304,358.00	1,304,358.00	100.00
CONSTRUCCION DEL CENTRO DE FORMACION Y CAPACITACION TECNICA REGIONAL EN	3,856,000.00	3,856,000.00	100.00
CAPACITACION EN CONSTRUCCIÓN DE VIVIENDA	11,303,250.00	10,668,250.00	94.38
MEJORAMIENTO DEL SISTEMA DE AGUA POTABLE EN EL CUÁ	230,214.00	230,214.00	100.00
Fortalecimiento de la Red de monitoreo Hidrométrica Nacional	1,408,952.00	1,408,952.00	100.00
CONSTRUCCIÓN DEL ALCANTARILLADO CONDOMINIAL EN EL CUÁ	17,882,077.00	10,431,086.00	58.33
CONSTRUCCION DE SISTEMA DE AGUA POTABLE EN COMUNIDAD TASBA POUNIE, RACC	3,000,000.00	3,000,000.00	100.00
REHABILITACIÓN DEL SISTEMA DE AGUA POTABLE DEL CASCO URBANO EN EL TUMA - L	976,087.00	976,087.00	100.00
MEJORAMIENTO DEL SISTEMA DE MONITOREO Y VIGILANCIA VOLCÁNICA EN NICARAGU	1,844,764.00	1,844,764.00	100.00
CONSTRUCCION DEL SISTEMA DE ALCANTARILLADO CONDOMINIAL DEL CASCO URBAN	17,350,501.00	14,106,908.00	81.31
CONSTRUCCIÓN SUBESTACIONES Y LINEAS DE TRANSMISION EN YALI, OCOTAL, EL SAL	12,415,255.00	8,879,733.00	71.52
CONSTRUCCION DE OBRAS DE AGUA Y SANEAMIENTO EN ESCUELAS DE EL TUMA - LA I	9,635,716.00	9,635,716.00	100.00
MEJORAMIENTO DE VIVIENDAS EN COMUNIDADES INDIGENAS DE LAGUNA DE PERLAS, I	4,826,700.00	4,826,700.00	100.00
CONSTRUCCION SUBESTACION Y LINEA DE TRANSMISION 138 KV EN EL CUA Y LA DALIA	8,434,453.00	5,948,154.00	70.52
CONSTRUCCIÓN DE OBRAS DE AGUA Y SANEAMIENTO EN ESCUELAS DE SAN RAMÓN	11,196,619.00	11,196,619.00	100.00
CONSTRUCCIÓN DE OBRAS DE AGUA Y SANEAMIENTO EN ESCUELAS DE MATIGUÁS	4,659,624.00	4,659,624.00	100.00
CONSTRUCCION DE PUESTO DE SALUD EN EL BARRIO 19 DE JULIO EN BLUEFIELDS	1,000,000.00	1,000,000.00	100.00

FILTRADO POR :

PARAMETROS ESPECIALES: Mes Inicial=1 / Mes Final=9

PRODUCCION 2015

**Cuadro No. 11**  
**PRODUCCION 2015**

SUBSISTEMA : SIEP  
 APLICACION : ANEXO CIERF  
 ENTIDAD : DGP  
 USUARIO : DGP027

**MINISTERIO DE HACIENDA Y CREDITO PUBLICO**  
**DETALLE DE GASTO DE CAPITAL(PROYECTOS Y OTROS)**

PAGINA: 11 de 13  
 FECHA: 05/10/2015  
 HORA: 02:39:34 PM  
 REPORTE: PRPSIEP031

DESCRIPCION	ACTUALIZADO	DEVENGADO	GRADO DE EJECUCION
<b>18000 ASIGNACIONES Y SUBVENCIONES</b>			
<b>PROYECTOS</b>			
CONSTRUCCION DE LINEAS DE TRANSMISION PARA CONECTAR LAS PLANTAS EOLICAS	7,939,461.00	6,416,077.00	80.81
CONSTRUCCION DEL CAMINO WASPADO-SAN ANTONIO EN EL TORTUGUERO	1,000,000.00	1,000,000.00	100.00
CONSTRUCCION LINEA DE TRANSMISION PARA CONECTAR LA PLANTA GEOTERMICA SA	53,017,075.00	51,419,265.00	96.99
AMPLIACIÓN DE LA COBERTURA DEL SERVICIO SOSTENIBLE DE AGUA Y SANEAMIENTO	6,734,974.00	0.00	0.00
CONSTRUCCION Y EQUIPAMIENTO DE ALBERGUES EN CORN ISLAND Y LITTLE CORN ISL	3,000,000.00	3,000,000.00	100.00
CONSTRUCCION LINEA DE TRANSMISION PARA CONECTAR LA PLANTA HIDROELECTRIC	10,490,863.00	6,477,222.00	61.74
AMPLIACIÓN DE LA COBERTURA DEL SERVICIO SOSTENIBLE DE AGUA Y SANEAMIENTO	15,687,024.00	73,056.00	0.47
<b>OTRO GASTO DE CAPITAL</b>	<b>578,944,386.00</b>	<b>440,543,434.69</b>	<b>76.09</b>
Vicaría Parroquial Santa Ana. Juigalpa, Chontales.	50,000.00	50,000.00	100.00
Asociación de Iglesias Estableciendo el Reino de Jesucristo (ETRJ)	50,000.00	50,000.00	100.00
Asociación Iglesia Morava de Nicaragua	80,000.00	50,000.00	62.50
Asociación Iglesia Victoria y Salvación.	100,000.00	100,000.00	100.00
Conferencia Evangélica Pentecostés de las Asambleas de Dios en Nicaragua	100,000.00	100,000.00	100.00
Servicios de Cuarentena Agropecuaria	874,687.00	0.00	0.00
Reforestación y Protección de los Bosques	3,482,735.00	0.00	0.00
Fondo para el Desarrollo, Administración, Mantenimiento y Construcción de Infraestructura Deporti	1,500,000.00	825,000.00	55.00
Mecanismo Nacional de Prevención contra la Tortura	1,084,171.00	1,084,171.00	100.00
Servicios de Inocuidad Agroalimentaria	588,797.00	0.00	0.00
Fortalecimiento para el Desarrollo de Competencias para la Empleabilidad de Jóvenes de las Reç	176,085.00	176,085.00	100.00
Servicios de Laboratorios	1,572,754.00	0.00	0.00
Unión Nacional de Agricultores y Ganaderos (UNAG)	300,000.00	200,000.00	66.67
Monasterio Santa María de Guadalupe, Monjas Dominicanas. Chiquilistagua, Managua.	100,000.00	100,000.00	100.00
Parroquia Santiago Apóstol. Somoto, Madriz.	100,000.00	100,000.00	100.00
Parroquia San Pedro Apóstol. Villa Sandino, Chontales.	50,000.00	50,000.00	100.00
Seminario Arquidiocesano La Purísima. Managua.	200,000.00	150,000.00	75.00
Parroquia San Gregorio Magno. Diriamba, Carazo.	100,000.00	0.00	0.00
Parroquia Nuestra Señora de Candelaria. Villa Rafaela Herrera, Managua.	100,000.00	100,000.00	100.00
Parroquia de Sagrado Corazón de Jesús. Ticuantepe, Managua.	100,000.00	50,000.00	50.00
Parroquia San Juan Bautista (Catedral de Madera). Sutiava, León.	300,000.00	300,000.00	100.00
Parroquia San Juan Bautista. San Juan de Oriente, Masaya.	150,000.00	150,000.00	100.00
Parroquia Santo Tomás Apóstol. Barrio José Dolores Estrada, Managua.	100,000.00	100,000.00	100.00
Parroquia San Mateo Evangelista. Barrio Concepción de María, Managua.	100,000.00	100,000.00	100.00
Parroquia Espíritu Santo. Colonia Maestro Gabriel, Managua.	100,000.00	100,000.00	100.00
Parroquia La Purísima Concepción. Reparto Belmonte, Managua.	100,000.00	50,000.00	50.00
Parroquia Nuestra Señora del Perpetuo Socorro. Boaco, Boaco.	100,000.00	100,000.00	100.00
Parroquia Nuestra Señora del Perpetuo Socorro. Masachapa, San Rafael del Sur.	100,000.00	0.00	0.00
Parroquia de Nuestra Señora del Rosario. El Rosario, Carazo.	50,000.00	25,000.00	50.00
Parroquia Santa Gema Galgani. Colonia Morazán, Managua.	100,000.00	100,000.00	100.00
Parroquia Juan Pablo II. Barrio San Nicolás, Boaco.	100,000.00	50,000.00	50.00
Santuario Arquidiocesano, Nuestra Señora de Lourdes.	300,000.00	300,000.00	100.00
Santuario Diocesano de Nuestra Señora de la Merced. León, León.	100,000.00	100,000.00	100.00
Fundación Juan Pablo II Evangelium Vitae para el Mundo	100,000.00	100,000.00	100.00
Parroquia Nuestra Señora de Fátima. San Rafael del Sur.	50,000.00	50,000.00	100.00
Parroquia Nuestra Señora de la Medalla Milagrosa. Camoapa, Boaco.	100,000.00	50,000.00	50.00
Parroquia Santiago Apóstol. Nagarote, León.	300,000.00	300,000.00	100.00
Parroquia Nuestra Señora de los Remedios. Quezalaguaque, León.	100,000.00	100,000.00	100.00
Parroquia San Ignacio de Loyola. Barrio Bello Amanecer, Ciudad Sandino.	100,000.00	100,000.00	100.00
Parroquia San Marcos Evangelista. San Marcos, Carazo.	200,000.00	200,000.00	100.00
Parroquia Santiago Apóstol. El Realejo, Chinandega.	80,000.00	80,000.00	100.00
Parroquia San Juan Pablo II. Comunidad Los Chinamos, Santo Domingo, Chontales.	50,000.00	50,000.00	100.00
Misioneras Paulinas de Santa María. Los Robles, Jinotega.	50,000.00	50,000.00	100.00
Parroquia Jesús Nazareno. Nandaime, Granada.	100,000.00	100,000.00	100.00
Parroquia San Francisco de Asis. San Francisco del Norte, Chinandega.	80,000.00	80,000.00	100.00

FILTRADO POR :

PARAMETROS ESPECIALES: Mes Inicial=1 / Mes Final=9

PRODUCCION 2015

**Cuadro No. 11**  
**PRODUCCION 2015**

SUBSISTEMA : SIEP  
 APLICACION : ANEXO CIERF  
 ENTIDAD : DGP  
 USUARIO : DGP027

**MINISTERIO DE HACIENDA Y CREDITO PUBLICO**  
**DETALLE DE GASTO DE CAPITAL(PROYECTOS Y OTROS)**

PAGINA: 12 de 13  
 FECHA: 05/10/2015  
 HORA: 02:39:34 PM  
 REPORTE: PRPSIEP031

DESCRIPCION	ACTUALIZADO	DEVENGADO	GRADO DE EJECUCION
<b>18000 ASIGNACIONES Y SUBVENCIONES</b>			
<b>OTRO GASTO DE CAPITAL</b>			
Seminario Menor Nuestra Señora de la Asunción. Managua.	100,000.00	50,000.00	50.00
Parroquia Nuestra Señora de la Asunción. Tisma, Masaya.	100,000.00	50,000.00	50.00
Asociación de Hermanas Trapenses Monasterio Santa María de la Paz	100,000.00	0.00	0.00
Iglesia Alfa y Omega de las Asambleas de Dios. Siuna, RAAN.	50,000.00	50,000.00	100.00
Iglesia Apostólica de la Fe en Cristo Jesús. Yalí, Jinotega.	100,000.00	0.00	0.00
Asociación Hermanas Misioneras Parroquiales del Espíritu Santo	100,000.00	100,000.00	100.00
Iglesia Morava de Nicaragua	80,000.00	80,000.00	100.00
Asociación Iglesia de Dios Pentecostal M. I. de Nicaragua	100,000.00	100,000.00	100.00
Parroquia de Santa Teresa. Santa Teresa, Carazo	100,000.00	100,000.00	100.00
Parroquia Divina Misericordia. Santa Elisa, Boaco.	100,000.00	100,000.00	100.00
Parroquia Juan Pablo II. Sébaco, Matagalpa.	100,000.00	100,000.00	100.00
Parroquia Madre de Dios. Villa Venezuela, Managua.	100,000.00	0.00	0.00
Parroquia Nuestra Señora de Guadalupe. Chinandega, Chinandega.	100,000.00	100,000.00	100.00
Parroquia Nuestra Señora de Guadalupe. Granada, Granada.	100,000.00	50,000.00	50.00
Parroquia Nuestra Señora de la Luz. Morrito, Río San Juan.	100,000.00	100,000.00	100.00
Fundación Hermanas Consagradas del Santísimo Salvador (CSSS)	50,000.00	50,000.00	100.00
Parroquia Nuestro Señor Jesús de la Divina Misericordia. Sébaco, Matagalpa.	100,000.00	100,000.00	100.00
Parroquia San Diego Alcalá. Altagracia, Isla de Ometepe, Rivas.	100,000.00	100,000.00	100.00
Parroquia San Martín de Porres. Juigalpa, Chontales.	50,000.00	50,000.00	100.00
Asamblea de Iglesias Cristianas	80,000.00	50,000.00	62.50
Parroquia Santa Cruz. Santo Domingo, Chontales.	50,000.00	50,000.00	100.00
Parroquia Santa Gema. Barrio Carlos Rizo, Jinotega.	100,000.00	100,000.00	100.00
Parroquia Santísimo Redentor. Chinandega, Chinandega.	80,000.00	50,000.00	62.50
Parroquia Santo Tomás Apóstol. Chinandega.	80,000.00	80,000.00	100.00
Programa Usura Cero	25,000,000.00	25,000,000.00	100.00
Actividades Centrales	41,579,000.00	41,579,000.00	100.00
Dirección y Coordinación	273,694.00	137,194.00	50.13
Transferencias a La Gaceta	305,000.00	205,000.00	67.21
Gobierno Territorial Twahka	600,000.00	600,000.00	100.00
Unidad de Análisis Financiero	1,484,140.00	1,484,140.00	100.00
Actividades Centrales de Apoyo	29,535,000.00	14,750,000.00	49.94
Gobierno Territorial Tasba Pauni	320,000.00	256,000.00	80.00
Gobierno Comunal Creol-Bluefields	280,000.00	0.00	0.00
Gobierno Territorial Rama - Kriol	680,000.00	680,000.00	100.00
Dirección y Coordinación Ejecutiva	2,009,739.00	200,000.00	9.95
Gobierno de la Nación Sumu Mayangna	1,000,000.00	1,000,000.00	100.00
Transferencia al Ministerio Público	200,000.00	200,000.00	100.00
Empresa Nicaragüense de Electricidad	1,412,180.00	793,833.00	56.21
Gobierno Territorial Indígena Tawira	480,000.00	480,000.00	100.00
Gobierno Territorial Prinzu Auhya Un	480,000.00	480,000.00	100.00
Gobierno Territorial Wangki Li Aubra	480,000.00	480,000.00	100.00
Gobierno Territorial Indígena Lilamni	600,000.00	600,000.00	100.00
Gobierno Territorial Mayangna Sauni As	600,000.00	600,000.00	100.00
Gobierno Territorial Indígena Yahbra Twi	480,000.00	480,000.00	100.00
Gobierno Territorial Indígena Twi Waupasa	480,000.00	480,000.00	100.00
Gobierno Territorial Indígena Prinzu Awala	480,000.00	480,000.00	100.00
Gobierno Territorial Indígena Twi-Tasba Raya	480,000.00	480,000.00	100.00
Gobierno Territorial Sauni Arungka (Matumbak)	600,000.00	600,000.00	100.00
Transferencia a la Empresa Portuaria Nacional	45,000,000.00	38,981,085.00	86.62
Transferencia al Fondo de Desarrollo Pesquero	320,000.00	320,000.00	100.00
Transferencia al Ordenamiento de la Propiedad	16,779,659.00	7,827,894.00	46.65
Transferencias al Teatro Nacional Rubén Darío	1,199,764.00	682,482.59	56.88
Gobierno Territorial Wanki Maya Río Coco Abajo	480,000.00	480,000.00	100.00

FILTRADO POR :

PARAMETROS ESPECIALES: Mes Inicial=1 / Mes Final=9

**Cuadro No. 11**  
**PRODUCCION 2015**

SUBSISTEMA : SIEP  
 APLICACION : ANEXO CIERF  
 ENTIDAD : DGP  
 USUARIO : DGP027

MINISTERIO DE HACIENDA Y CREDITO PUBLICO  
**DETALLE DE GASTO DE CAPITAL(PROYECTOS Y OTROS)**

PAGINA: 13 de 13  
 FECHA: 05/10/2015  
 HORA: 02:39:34 PM  
 REPORTE: PRPSIEP031

DESCRIPCION	ACTUALIZADO	DEVENGADO	GRADO DE EJECUCION
<b>18000 ASIGNACIONES Y SUBVENCIONES</b>			
<b>OTRO GASTO DE CAPITAL</b>			
Instituto de Protección y Sanidad Agropecuaria	4,002,458.00	1,065,255.26	26.62
Gobierno Territorial Indígena Amasau (Awastigni)	400,000.00	400,000.00	100.00
Gobierno Territorial Awaltara Luhpia Nani Tasbaya	800,000.00	800,000.00	100.00
Gobierno Territorial Indígena Sauni Bas (Sikilta)	480,000.00	480,000.00	100.00
Transferencia al Instituto Nicaragüense de Deportes	155,374.00	155,374.00	100.00
Gobierno Territorial Indígena del Alto Wangki y Bocay	2,800,000.00	2,800,000.00	100.00
Gobierno Territorial Indígena Tasba Pri Matriz Indígena	600,000.00	562,000.00	93.67
Gobierno Territorial Indígena y Afrodescendiente Karata	600,000.00	600,000.00	100.00
Gobierno Territorial Indígena Cuenca de Laguna de Perlas	600,000.00	0.00	0.00
Transferencia a las Universidades y Centros de educación Técnica Superior	354,740,222.00	266,055,165.00	75.00
Fondo de Promoción y Desarrollo del Deporte, la Educación Física y la Recreación Física	111,800.00	111,797.47	100.00
Federaciones Deportivas Nacionales	282,500.00	243,999.00	86.37
Gobernabilidad y Desarrollo Sostenible	10,000,000.00	7,500,000.00	75.00
Dirección y Coordinación Ejecutivas (Actividades Centrales)	6,324,874.00	6,324,874.00	100.00
Parroquia Santa Ana. Nindirí, Masaya.	200,000.00	100,000.00	50.00
Parroquia San Caralampio. Diriamba, Carazo.	100,000.00	100,000.00	100.00
Parroquia Nuestra Señora de la Merced. Barrio Larreynaga, Managua.	400,000.00	400,000.00	100.00
Servicios de Salud Animal	753,304.00	22,500.00	2.99
Servicios de Sanidad Vegetal	208,000.00	247,197.37	118.84
Fortalecimiento Capacidades Municipales	2,411,184.00	2,001,388.00	83.00
Regulación y Fomento I Manejo Sostenible de los Bosques	3,517,265.00	2,707,000.00	76.96
<b>TOTAL GENERAL --&gt;</b>	<b>14,898,047,102.93</b>	<b>10,373,863,486.16</b>	<b>69.63</b>

FILTRADO POR :

PARAMETROS ESPECIALES: Mes Inicial=1 / Mes Final=9

PRODUCCION 2015

**Cuadro No. 11A**  
**PRODUCCION 2015**

SUBSISTEMA : SIEP  
 APLICACION : ANEXO CIERF  
 ENTIDAD : DGP  
 USUARIO : DGP027

**MINISTERIO DE HACIENDA Y CREDITO PUBLICO**

PAGINA: 1 de 8  
 FECHA: 05/10/2015  
 HORA: 02:38:00 PM  
 REPORTE: PRPSIEP032

**DETALLE DE GASTO DE CAPITAL PARA ASIGNACIONES Y SUBVENCIONES (PROYECTOS Y**

DESCRIPCION	ACTUALIZADO	DEVENGADO	GRADO DE EJECUCION
<b>18000 ASIGNACIONES Y SUBVENCIONES</b>	<b>6,790,717,236.00</b>	<b>5,332,340,543.69</b>	<b>78.52</b>
<b>007 SUBVENCIONES A CENTROS RELIGIOSOS, CULTURALES, DEPORTIVOS</b>	<b>7,260,000.00</b>	<b>6,045,000.00</b>	<b>83.26</b>
<b>OTRO GASTO DE CAPITAL</b>	<b>7,260,000.00</b>	<b>6,045,000.00</b>	<b>83.26</b>
Fundación Hermanas Consagradas del Santísimo Salvador (CSSS)	50,000.00	50,000.00	100.00
Parroquia Nuestra Señora de la Asunción. Tisma, Masaya.	100,000.00	50,000.00	50.00
Parroquia San Marcos Evangelista. San Marcos, Carazo.	200,000.00	200,000.00	100.00
Parroquia San Gregorio Magno. Diriamba, Carazo.	100,000.00	0.00	0.00
Asociación de Hermanas Trapenses Monasterio Santa María de la Paz	100,000.00	0.00	0.00
Parroquia Santísimo Redentor. Chinandega, Chinandega.	80,000.00	50,000.00	62.50
Parroquia San Diego Alcalá. Altagracia, Isla de Ometepe, Rivas.	100,000.00	100,000.00	100.00
Parroquia Nuestra Señora de Guadalupe. Chinandega, Chinandega.	100,000.00	100,000.00	100.00
Fundación Juan Pablo II Evangelium Vitae para el Mundo	100,000.00	100,000.00	100.00
Misioneras Paulinas de Santa María. Los Robles, Jinotega.	50,000.00	50,000.00	100.00
Parroquia San Caralampio. Diriamba, Carazo.	100,000.00	100,000.00	100.00
Asamblea de Iglesias Cristianas	80,000.00	50,000.00	62.50
Iglesia Apostólica de la Fe en Cristo Jesús. Yalí, Jinotega.	100,000.00	0.00	0.00
Parroquia Juan Pablo II. Barrio San Nicolás, Boaco.	100,000.00	50,000.00	50.00
Unión Nacional de Agricultores y Ganaderos (UNAG)	300,000.00	200,000.00	66.67
Parroquia Madre de Dios. Villa Venezuela, Managua.	100,000.00	0.00	0.00
Parroquia Santo Tomás Apóstol. Chinandega.	80,000.00	80,000.00	100.00
Parroquia Nuestra Señora de la Luz. Morrito, Río San Juan.	100,000.00	100,000.00	100.00
Parroquia Nuestra Señora del Perpetuo Socorro. Masachapa, San Rafael del Sur.	100,000.00	0.00	0.00
Asociación Iglesia Victoria y Salvación.	100,000.00	100,000.00	100.00
Parroquia Santiago Apóstol. El Realejo, Chinandega.	80,000.00	80,000.00	100.00
Parroquia Espíritu Santo. Colonia Maestro Gabriel, Managua.	100,000.00	100,000.00	100.00
Parroquia Nuestra Señora de la Merced. Barrio Larreynaga, Managua.	400,000.00	400,000.00	100.00
Parroquia Santo Tomás Apóstol. Barrio José Dolores Estrada, Managua.	100,000.00	100,000.00	100.00
Seminario Arquidiocesano La Purísima. Managua.	200,000.00	150,000.00	75.00
Parroquia Juan Pablo II. Sébaco, Matagalpa.	100,000.00	100,000.00	100.00
Parroquia Nuestra Señora de la Medalla Milagrosa. Camoapa, Boaco.	100,000.00	50,000.00	50.00
Parroquia de Sagrado Corazón de Jesús. Ticuantepe, Managua.	100,000.00	50,000.00	50.00
Vicaría Parroquial Santa Ana. Juigalpa, Chontales.	50,000.00	50,000.00	100.00
Parroquia La Purísima Concepción. Reparto Belmonte, Managua.	100,000.00	50,000.00	50.00
Parroquia San Pedro Apóstol. Villa Sandino, Chontales.	50,000.00	50,000.00	100.00
Parroquia Santa Ana. Nindirí, Masaya.	200,000.00	100,000.00	50.00
Parroquia Nuestra Señora del Perpetuo Socorro. Boaco, Boaco.	100,000.00	100,000.00	100.00
Iglesia Alfa y Omega de las Asambleas de Dios. Siuna, RAAN.	50,000.00	50,000.00	100.00
Santuario Diocesano de Nuestra Señora de la Merced. León, León.	100,000.00	100,000.00	100.00
Parroquia San Juan Bautista. San Juan de Oriente, Masaya.	150,000.00	150,000.00	100.00
Iglesia Morava de Nicaragua	80,000.00	80,000.00	100.00
Parroquia Divina Misericordia. Santa Elisa, Boaco.	100,000.00	100,000.00	100.00
Parroquia Santiago Apóstol. Somoto, Madriz.	100,000.00	100,000.00	100.00
Asociación Iglesia Morava de Nicaragua	80,000.00	50,000.00	62.50
Monasterio Santa María de Guadalupe, Monjas Dominicanas. Chiquilistagua, Managua.	100,000.00	100,000.00	100.00
Parroquia Santa Cruz. Santo Domingo, Chontales.	50,000.00	50,000.00	100.00
Parroquia San Ignacio de Loyola. Barrio Bello Amanecer, Ciudad Sandino.	100,000.00	100,000.00	100.00
Asociación Hermanas Misioneras Parroquiales del Espíritu Santo	100,000.00	100,000.00	100.00
Parroquia Jesús Nazareno. Nandaimé, Granada.	100,000.00	100,000.00	100.00
Parroquia Nuestra Señora de Candelaria. Villa Rafaela Herrera, Managua.	100,000.00	100,000.00	100.00
Seminario Menor Nuestra Señora de la Asunción. Managua.	100,000.00	50,000.00	50.00
Parroquia San Mateo Evangelista. Barrio Concepción de María, Managua.	100,000.00	100,000.00	100.00
Santuario Arquidiocesano, Nuestra Señora de Lourdes.	300,000.00	300,000.00	100.00
Parroquia Santa Gema. Barrio Carlos Rizo, Jinotega.	100,000.00	100,000.00	100.00
Asociación de Iglesias Estableciendo el Reino de Jesucristo (ETRJ)	50,000.00	50,000.00	100.00
Parroquia Santa Gema Galgani. Colonia Morazán, Managua.	100,000.00	100,000.00	100.00

FILTRADO POR :

PARAMETROS ESPECIALES: Mes Inicial=1 / Mes Final=9

**Cuadro No. 11A**  
**PRODUCCION 2015**

SUBSISTEMA : SIEP  
 APLICACION : ANEXO CIERF  
 ENTIDAD : DGP  
 USUARIO : DGP027

**MINISTERIO DE HACIENDA Y CREDITO PUBLICO**

PAGINA: 2 de 8  
 FECHA: 05/10/2015  
 HORA: 02:38:00 PM  
 REPORTE: PRPSIEP032

**DETALLE DE GASTO DE CAPITAL PARA ASIGNACIONES Y SUBVENCIONES (PROYECTOS Y**

DESCRIPCION	ACTUALIZADO	DEVENGADO	GRADO DE EJECUCION
<b>18000 ASIGNACIONES Y SUBVENCIONES</b>			
<b>007 SUBVENCIONES A CENTROS RELIGIOSOS, CULTURALES, DEPORTIVOS</b>			
<b>OTRO GASTO DE CAPITAL</b>			
Parroquia Nuestra Señora de Fátima. San Rafael del Sur.	50,000.00	50,000.00	100.00
Parroquia San Juan Bautista (Catedral de Madera). Sutiava, León.	300,000.00	300,000.00	100.00
Parroquia San Martín de Porres. Juigalpa, Chontales.	50,000.00	50,000.00	100.00
Asociación Iglesia de Dios Pentecostal M. I. de Nicaragua	100,000.00	100,000.00	100.00
Parroquia de Nuestra Señora del Rosario. El Rosario, Carazo.	50,000.00	25,000.00	50.00
Conferencia Evangélica Pentecostés de las Asambleas de Dios en Nicaragua	100,000.00	100,000.00	100.00
Parroquia Nuestra Señora de los Remedios. Quezalaguaque, León.	100,000.00	100,000.00	100.00
Parroquia San Juan Pablo II. Comunidad Los Chinamos, Santo Domingo, Chontales.	50,000.00	50,000.00	100.00
Parroquia San Francisco de Asís. San Francisco del Norte, Chinandega.	80,000.00	80,000.00	100.00
Parroquia de Santa Teresa. Santa Teresa, Carazo	100,000.00	100,000.00	100.00
Parroquia Nuestra Señora de Guadalupe. Granada, Granada.	100,000.00	50,000.00	50.00
Parroquia Nuestro Señor Jesús de la Divina Misericordia. Sébaco, Matagalpa.	100,000.00	100,000.00	100.00
Parroquia Santiago Apóstol. Nagarote, León.	300,000.00	300,000.00	100.00
<b>012 INSTITUTO NICARAGUENSE DE ESTUDIOS TERRITORIALES</b>	<b>8,100,000.00</b>	<b>8,100,000.00</b>	<b>100.00</b>
<b>PROYECTOS</b>	<b>8,100,000.00</b>	<b>8,100,000.00</b>	<b>100.00</b>
Fortalecimiento de la Red de monitoreo Hidrométrica Nacional	1,408,952.00	1,408,952.00	100.00
Reposición de equipos para mejorar el sistema de monitoreo de la Red meteorológica Convencio	1,712,352.00	1,712,352.00	100.00
Ampliación de la red de Estaciones para la vigilancia meteorológica de la RACCS	1,304,358.00	1,304,358.00	100.00
MEJORAMIENTO DEL SISTEMA DE MONITOREO Y VIGILANCIA VOLCÁNICA EN NICARAGU	1,844,764.00	1,844,764.00	100.00
Ampliación de la Red de Estaciones Meteorológica en varios departamentos	1,829,574.00	1,829,574.00	100.00
<b>014 Fondo de Inversión Social de Emergencia</b>	<b>220,801,878.00</b>	<b>153,910,314.98</b>	<b>69.71</b>
<b>PROYECTOS</b>	<b>218,117,000.00</b>	<b>151,771,732.98</b>	<b>69.58</b>
AMPLIACIÓN DE LA COBERTURA DEL SERVICIO SOSTENIBLE DE AGUA Y SANEAMIENTO	14,637,976.00	0.00	0.00
PROYECTO DE INFRAESTRUCTURA EN OBRAS Y SERVICIOS COMUNITARIOS	1,715,757.00	1,588,971.00	92.61
CONSTRUCCION DEL SISTEMA DE ALCANTARILLADO CONDOMINIAL DEL CASCO URBANO	17,350,501.00	14,106,908.00	81.31
PROYECTO DE INFRAESTRUCTURA EN AGUA Y SANEAMIENTO RURAL	116,559,985.00	98,763,451.98	84.73
AMPLIACIÓN DE LA COBERTURA DEL SERVICIO SOSTENIBLE DE AGUA Y SANEAMIENTO	200,000.00	0.00	0.00
PROYECTO DE INFRAESTRUCTURA EN EDUCACION	250,446.00	110,000.00	43.92
CONSTRUCCION DE OBRAS DE AGUA Y SANEAMIENTO EN ESCUELAS DE EL TUMA - LA I	9,635,716.00	9,635,716.00	100.00
AMPLIACIÓN DE LA COBERTURA DEL SERVICIO SOSTENIBLE DE AGUA Y SANEAMIENTO	15,687,024.00	73,056.00	0.47
AMPLIACIÓN DE LA COBERTURA DEL SERVICIO SOSTENIBLE DE AGUA Y SANEAMIENTO	200,000.00	0.00	0.00
REHABILITACIÓN DEL SISTEMA DE AGUA POTABLE DEL CASCO URBANO EN EL TUMA - L	976,087.00	976,087.00	100.00
AMPLIACIÓN DE LA COBERTURA DEL SERVICIO SOSTENIBLE DE AGUA Y SANEAMIENTO	200,000.00	0.00	0.00
AMPLIACIÓN DE LA COBERTURA DEL SERVICIO SOSTENIBLE DE AGUA Y SANEAMIENTO	6,734,974.00	0.00	0.00
CONSTRUCCIÓN DE OBRAS DE AGUA Y SANEAMIENTO EN ESCUELAS DE SAN RAMÓN	11,196,619.00	11,196,619.00	100.00
MEJORAMIENTO DEL SISTEMA DE AGUA POTABLE EN EL CUÁ	230,214.00	230,214.00	100.00
CONSTRUCCIÓN DE OBRAS DE AGUA Y SANEAMIENTO EN ESCUELAS DE MATIGUÁS	4,659,624.00	4,659,624.00	100.00
CONSTRUCCIÓN DEL ALCANTARILLADO CONDOMINIAL EN EL CUÁ	17,882,077.00	10,431,086.00	58.33
<b>OTRO GASTO DE CAPITAL</b>	<b>2,684,878.00</b>	<b>2,138,582.00</b>	<b>79.65</b>
Dirección y Coordinación	273,694.00	137,194.00	50.13
Fortalecimiento Capacidades Municipales	2,411,184.00	2,001,388.00	83.00
<b>015 GOBIERNO REGIONAL AUTONOMO DE LA COSTA CARIBE NORTE</b>	<b>50,000,000.00</b>	<b>47,500,000.00</b>	<b>95.00</b>
<b>PROYECTOS</b>	<b>40,000,000.00</b>	<b>40,000,000.00</b>	<b>100.00</b>
CONSTRUCCION DE TANQUE DE ALMACENAMIENTO DE AGUA POTABLE EN ROSITA	2,500,000.00	2,500,000.00	100.00
REHABILITACION ESTADIO MUNICIPAL EN SIUNA	3,000,000.00	3,000,000.00	100.00
MEJORAMIENTO DE CAMINOS PRODUCTIVOS EN PUERTO CABEZAS, ROSITA, MULUKUKI	12,537,209.70	12,537,209.70	100.00
REHABILITACION DE CAMPOS DE JUEGO EN PUERTO CABEZAS, ROSITA, PRINZAPOLKA	1,002,495.79	1,002,495.79	100.00
CONSTRUCCION DE PUENTE PEATONAL EN LA COMUNIDAD LA ESPERANZA EN WASPA	100,000.00	100,000.00	100.00
CONSTRUCCION DE MINI ACUEDUCTO POR GRAVEDAD EN LA COMUNIDAD DE COPERN,	4,490,545.87	4,490,545.87	100.00
AMPLIACION DE MUELLE EN LA COMUNIDAD DE LIDAUKRA, PUERTO CABEZAS	1,000,000.00	1,000,000.00	100.00
CONSTRUCCION DE CENTRO DE DESARROLLO INFANTIL EN PUERTO CABEZAS	1,000,000.00	1,000,000.00	100.00
MEJORAMIENTO DEL SISTEMA DE AGUA POTABLE EN BONANZA	3,000,000.00	3,000,000.00	100.00

FILTRADO POR :

PARAMETROS ESPECIALES: Mes Inicial=1 / Mes Final=9

PRODUCCION 2015



**Cuadro No. 11A**  
**PRODUCCION 2015**

SUBSISTEMA : SIEP  
 APLICACION : ANEXO CIERF  
 ENTIDAD : DGP  
 USUARIO : DGP027

MINISTERIO DE HACIENDA Y CREDITO PUBLICO

PAGINA: 3 de 8  
 FECHA: 05/10/2015  
 HORA: 02:38:00 PM  
 REPORTE: PRPSIEP032

**DETALLE DE GASTO DE CAPITAL PARA ASIGNACIONES Y SUBVENCIONES (PROYECTOS Y**

DESCRIPCION	ACTUALIZADO	DEVENGADO	GRADO DE EJECUCION
<b>18000 ASIGNACIONES Y SUBVENCIONES</b>			
<b>015 GOBIERNO REGIONAL AUTONOMO DE LA COSTA CARIBE NORTE</b>			
<b>PROYECTOS</b>			
AMPLIACION DE RED DE AGUA POTABLE EN WASPAN	2,200,000.00	2,200,000.00	100.00
CONSTRUCCION DE RED DE AGUA POTABLE EN ALAMIKAMBAM, PRINZAPOLKA	500,000.00	500,000.00	100.00
REMODELACION DEL ESTADIO MUNICIPAL JOHNNY PLAYING HARRINGTON EN ROSITA	300,000.00	300,000.00	100.00
CONSTRUCCION DE POZOS DE AGUA POTABLE EN EL CASCO URBANO DE PUERTO CAB	2,452,699.07	2,452,699.07	100.00
CONSTRUCCION DE PUENTES PEATONALES EN PUERTO CABEZAS	2,456,755.06	2,456,755.06	100.00
REHABILITACION ESTADIO MUNICIPAL EN PUERTO CABEZAS	3,460,294.51	3,460,294.51	100.00
<b>OTRO GASTO DE CAPITAL</b>	<b>10,000,000.00</b>	<b>7,500,000.00</b>	<b>75.00</b>
Gobernabilidad y Desarrollo Sostenible	10,000,000.00	7,500,000.00	75.00
<b>016 GOBIERNO REGIONAL AUTONOMO DE LA COSTA CARIBE SUR</b>	<b>51,324,874.00</b>	<b>51,324,874.00</b>	<b>100.00</b>
<b>PROYECTOS</b>	<b>45,000,000.00</b>	<b>45,000,000.00</b>	<b>100.00</b>
CONSTRUCCION DE PUESTO DE SALUD EN EL BARRIO 19 DE JULIO EN BLUEFIELDS	1,000,000.00	1,000,000.00	100.00
CONSTRUCCION DE SISTEMA DE AGUA POTABLE EN COMUNIDAD TASBA POUNIE, RACC	3,000,000.00	3,000,000.00	100.00
REEMPLAZO DEL MUELLE DE ORINOCO EN LAGUNA DE PERLAS	650,000.00	650,000.00	100.00
CONSTRUCCION DE COMPLEJO COMERCIAL CONGRESISTA HORATIO HODGSON EN EL	2,700,000.00	2,700,000.00	100.00
CONSTRUCCION DEL CAMINO CAÑALITO- SAN MIGUEL DE CASA DE ALTO EN LA CRUZ D	2,189,600.00	2,189,600.00	100.00
CONSTRUCCION DE MINI ACUEDUCTO POR GRAVEDAD EN LA COMUNIDAD CALDERON I	955,000.00	955,000.00	100.00
REEMPLAZO DE CANCHA MULTIUSO EN BOCANA DE PAIWAS	2,109,800.00	2,109,800.00	100.00
CONSTRUCCION DE PLAZA PARQUE EN EL MUNICIPIO DE BLUEFIELDS	2,070,000.00	2,070,000.00	100.00
CONSTRUCCION DE CASA REGIONAL DE CULTURA EN EL MUNICIPIO DE BLUEFIELDS	3,000,000.00	3,000,000.00	100.00
CONSTRUCCION DEL PUENTE RIO MICO EN EL PASO LA BATEA EN MUELLE DE LOS BUE	2,000,000.00	2,000,000.00	100.00
REHABILITACION DEL ESTADIO ULWA EN LA COMUNIDAD DE KARAWALA EN DESEMBOC	1,900,000.00	1,900,000.00	100.00
AMPLIACION DE ESCUELA EN EL BARRIO SAN MATEO-BLUEFIELDS	2,494,500.00	2,494,500.00	100.00
CONSTRUCCION DE CENTRO TURISTICO EN EL PUERTO EL BLUFF, BLUEFIELDS	600,000.00	600,000.00	100.00
REMODELACION DEL ESTADIO DE BASE BALL EDDY OMEIR EN KUKRA HILL	3,500,000.00	3,500,000.00	100.00
CONSTRUCCION DE SISTEMA DE AGUA POTABLE EN EL POBLADO LA AURORA SAN FRA	2,648,400.00	2,648,400.00	100.00
CONSTRUCCION DEL CENTRO DE FORMACION Y CAPACITACION TECNICA REGIONAL EN	3,856,000.00	3,856,000.00	100.00
CONSTRUCCION DEL CAMINO WASPADO-SAN ANTONIO EN EL TORTUGUERO	1,000,000.00	1,000,000.00	100.00
MEJORAMIENTO DE VIVIENDAS EN COMUNIDADES INDIGENAS DE LAGUNA DE PERLAS, I	4,826,700.00	4,826,700.00	100.00
CONSTRUCCION DE ESTADIO DE BASE BALL EN PUEBLO NUEVO, LAGUNA DE PERLAS	1,500,000.00	1,500,000.00	100.00
CONSTRUCCION Y EQUIPAMIENTO DE ALBERGUES EN CORN ISLAND Y LITTLE CORN ISL	3,000,000.00	3,000,000.00	100.00
<b>OTRO GASTO DE CAPITAL</b>	<b>6,324,874.00</b>	<b>6,324,874.00</b>	<b>100.00</b>
Dirección y Coordinación Ejecutivas (Actividades Centrales)	6,324,874.00	6,324,874.00	100.00
<b>019 EMPRESA NICARAGÜENSE DE ACUEDUCTOS Y ALCANTARILLADOS S.</b>	<b>266,292,000.00</b>	<b>186,822,090.69</b>	<b>70.16</b>
<b>PROYECTOS</b>	<b>266,292,000.00</b>	<b>186,822,090.69</b>	<b>70.16</b>
MEJORAMIENTO Y AMPLIACION DEL SERVICIO DE AGUA POTABLE EN LA CIUDAD DE SAI	38,224,368.00	117,651.00	0.31
MEJORAMIENTO Y AMPLIACIÓN DEL SISTEMA DE AGUA POTABLE Y CONSTRUCCIÓN DEI	28,572,832.00	11,164,048.27	39.07
MEJORAMIENTO Y AMPLIACION DEL SISTEMA DE AGUA POTABLE DE LA CIUDAD DE RIV/	500,000.00	0.00	0.00
MEJORAMIENTO DE LAS SUBESTACIONES ELECTRICAS DE ENACAL MANAGUA	6,600,000.00	0.00	0.00
AMPLIACIÓN DE LAS REDES DE AGUA POTABLE EN LA CIUDAD DE JINOTEGA	1,500,000.00	1,500,000.00	100.00
MEJORAMIENTO DEL SISTEMA DE AGUA POTABLE Y CONSTRUCCION DEL ALCANTARILL	3,100,000.00	1,720,024.00	55.48
CONSTRUCCION Y EQUIPAMIENTO DE POZOS EN EL DEPARTAMENTO DE MASAYA	9,272,000.00	9,272,000.00	100.00
AMPLIACIÓN DE LAS REDES DE AGUA POTABLE Y ALCANTARILLADO SANITARIO EN EL D	16,900,000.00	16,900,000.00	100.00
REEMPLAZO DE POZOS DE AGUA POTABLE EN EL DEPARTAMENTO DE MATAGALPA	2,800,000.00	2,800,000.00	100.00
AMPLIACIÓN DE LAS REDES DE AGUA POTABLE Y ALCANTARILLADO SANITARIO EN EL I	2,616,000.00	2,616,000.00	100.00
REEMPLAZO DE POZOS DE AGUA POTABLE EN EL DEPARTAMENTO DE CARAZO	9,291,000.00	9,291,000.00	100.00
AMPLIACIÓN DE LAS REDES DE AGUA POTABLE Y ALCANTARILLADOS SANITARIO EN LA	2,000,000.00	2,000,000.00	100.00
AMPLIACIÓN DE LAS REDES DE AGUA POTABLE Y ALCANTARILLADO SANITARIO EN EL I	4,716,000.00	4,716,000.00	100.00
INSTALACION Y REEMPLAZO DE MEDIDORES A NIVEL NACIONAL	49,748,000.00	49,748,000.00	100.00
REEMPLAZO DE POZOS DE AGUA POTABLE EN LA CIUDAD DE MANAGUA	4,943,000.00	4,943,000.00	100.00
CONSTRUCCION DEL SISTEMA DE ALCANTARILLADO SANITARIO DE LA CIUDAD DE CONI	2,900,000.00	0.00	0.00
AMPLIACIÓN DE LAS REDES DE AGUA POTABLE EN EL DEPARTAMENTO DE CHONTALE	2,150,000.00	2,150,000.00	100.00
AMPLIACIÓN DE LAS REDES DE AGUA POTABLE EN EL DEPARTAMENTO DE CARAZO	2,000,000.00	2,000,000.00	100.00

FILTRADO POR :

PARAMETROS ESPECIALES: Mes Inicial=1 / Mes Final=9

PRODUCCION 2015

**Cuadro No. 11A**  
**PRODUCCION 2015**

SUBSISTEMA : SIEP  
 APLICACION : ANEXO CIERF  
 ENTIDAD : DGP  
 USUARIO : DGP027

**MINISTERIO DE HACIENDA Y CREDITO PUBLICO**

PAGINA: 4 de 8  
 FECHA: 05/10/2015  
 HORA: 02:38:00 PM  
 REPORTE: PRPSIEP032

**DETALLE DE GASTO DE CAPITAL PARA ASIGNACIONES Y SUBVENCIONES (PROYECTOS Y**

DESCRIPCION	ACTUALIZADO	DEVENGADO	GRADO DE EJECUCION
<b>18000 ASIGNACIONES Y SUBVENCIONES</b>			
<b>019 EMPRESA NICARAGÜENSE DE ACUEDUCTOS Y ALCANTARILLADOS S.</b>			
<b>PROYECTOS</b>			
AMPLIACION DE LAS REDES DE AGUA POTABLE EN LA RACCS	2,040,000.00	2,040,000.00	100.00
CONSTRUCCION Y EQUIPAMIENTO DE POZOS EN EL DEPARTAMENTO DE RIVAS	2,046,000.00	2,046,000.00	100.00
MEJORAMIENTO Y AMPLIACION DEL SISTEMA DE AGUA POTABLE DE LA CIUDAD DE EL F	1,700,000.00	0.00	0.00
AMPLIACIÓN DE LAS REDES DE AGUA POTABLE Y ALCANTARILLADO SANITARIO EN EL I	3,500,000.00	3,500,000.00	100.00
MEJORAMIENTO Y AMPLIACION DEL SISTEMA DE AGUA POTABLE DE LA CIUDAD DE NUE	302,000.00	0.00	0.00
AMPLIACIÓN DE LAS REDES DE AGUA POTABLE Y ALCANTARILLADO SANITARIO EN EL I	4,000,000.00	4,000,000.00	100.00
AMPLIACIÓN DE LAS REDES DE AGUA POTABLE Y ALCANTARILLADO SANITARIO EN EL C	2,000,000.00	2,000,000.00	100.00
AMPLIACIÓN DE LAS REDES DE AGUA POTABLE Y ALCANTARILLADO SANITARIO EN EL I	4,450,000.00	4,450,000.00	100.00
MEJORAMIENTO Y AMPLIACION DE LOS SISTEMAS DE AGUA POTABLE Y ALCANTARILLAI	42,713,800.00	32,335,209.42	75.70
PROGRAMA DE AGUA POTABLE Y SANEAMIENTO EN NUEVA SEGOVIA, MADRIZ Y ESTEL	232,000.00	232,000.00	100.00
CONSTRUCCION Y EQUIPAMIENTO DE POZOS EN EL MUNICIPIO DE MANAGUA	10,237,000.00	10,237,000.00	100.00
AMPLIACIÓN DE LAS REDES DE AGUA POTABLE Y ALCANTARILLADO SANITARIO EN LA F	2,208,000.00	2,208,000.00	100.00
MEJORAMIENTO DE LA CAPACIDAD DE PROCESAMIENTO DE LODOS DE LA PLANTA DE T	965,000.00	771,158.00	79.91
CONSTRUCCION Y EQUIPAMIENTO DE POZOS EN EL DEPARTAMENTO DE LEON	2,065,000.00	2,065,000.00	100.00
<b>021 INSTITUTO DE LA VIVIENDA URBANA Y RURAL</b>	<b>236,251,000.00</b>	<b>170,542,137.91</b>	<b>72.19</b>
<b>PROYECTOS</b>	<b>236,251,000.00</b>	<b>170,542,137.91</b>	<b>72.19</b>
MEJORAMIENTO DE LA INFRAESTRUCTURA Y SERVICIOS BASICOS EN BARRIOS URBAN	77,843,224.00	77,616,879.14	99.71
MEJORAMIENTO PROGRESIVO DE VIVIENDAS BAJO LA MODALIDAD DE SUBSIDIO CON C	12,592,125.00	9,705,150.00	77.07
CONSTRUCCION DE VIVIENDAS NUEVAS PROGRESIVAS BAJO LA MODALIDAD DE SUBSII	13,677,300.00	3,706,575.60	27.10
CONSTRUCCION DE VIVIENDAS NUEVAS PROGRESIVAS BAJO LA MODALIDAD DE SUBSII	91,514,800.50	66,170,658.17	72.31
MEJORAMIENTO PROGRESIVO DE VIVIENDAS BAJO LA MODALIDAD DE SUBSIDIO SIN CR	40,623,550.50	13,342,875.00	32.85
<b>022 EMPRESA NACIONAL DE TRANSMISION ELECTRICA</b>	<b>1,057,618,000.00</b>	<b>556,009,912.71</b>	<b>52.57</b>
<b>PROYECTOS</b>	<b>1,057,618,000.00</b>	<b>556,009,912.71</b>	<b>52.57</b>
NORMALIZACION DEL SERVICIO ELECTRICO EN ASENTAMIENTOS SECTOR MANAGUA (P	259,332,000.00	108,561,065.34	41.86
CONSTRUCCION DE RED DE DISTRIBUCIÓN ELECTRICA RURAL EN LOS DEPARTAMENTC	28,228,686.00	14,359,613.00	50.87
CONSTRUCCION DE LINEAS DE TRANSMISION PARA CONECTAR LAS PLANTAS EOLICAS	7,939,461.00	6,416,077.00	80.81
CONSTRUCCION DE RED DE DISTRIBUCION ELECTRICA RURAL EN LOS DEPARTAMENTC	491,250,542.00	304,146,524.37	61.91
CONSTRUCCION DE RED DE DISTRIBUCIÓN ELECTRICA RURAL EN LA ZONA NORTE DEL	19,856,448.00	5,244,380.00	26.41
CONSTRUCCION DE RED DE DISTRIBUCION ELECTRICA RURAL EN LOS DEPARTAMENTC	41,211,291.00	11,987,144.00	29.09
NORMALIZACIÓN DEL SERVICIO ELÉCTRICO EN ASENTAMIENTOS SECTOR NORTE (PNE:	14,893,793.00	0.00	0.00
CONSTRUCCIÓN SUBESTACION SAN JUAN DEL SUR Y LINEA DE TRANSMISIÓN SAN JUA	17,095,171.00	2,596,195.00	15.19
ELECTRIFICACIÓN DE NICARAGUA (PELNICA - FASE II)	6,963,117.00	5,222,334.00	75.00
CONSTRUCCION DE RED DE DISTRIBUCION ELECTRICA RURAL EN LOS DEPARTAMENTC	29,596,032.00	14,983,944.00	50.63
CONSTRUCCION DE RED DE DISTRIBUCION ELECTRICA RURAL EN LA RACCN (PNESER)	602,615.00	0.00	0.00
CONSTRUCCION LINEA DE TRANSMISION PARA CONECTAR LA PLANTA HIDROELECTRIC	10,490,863.00	6,477,222.00	61.74
CONSTRUCCION DE RED DE DISTRIBUCION ELECTRICA RURAL EN LA RACCS (PNESER)	1,367,317.00	0.00	0.00
CONSTRUCCIÓN SUBESTACIONES Y LINEAS DE TRANSMISION EN YALI, OCOTAL, EL SAL	12,415,255.00	8,879,733.00	71.52
CONSTRUCCIÓN SUBESTACIÓN AEROPUERTO AUGUSTO CÉSAR SANDINO - MANAGUA	24,621,966.00	6,496,496.00	26.38
CONSTRUCCIÓN SUBESTACIÓN CARLOS FONSECA Y LÍNEAS DE TRANSMISIÓN VILLA EI	4,695,691.00	3,271,766.00	69.68
NORMALIZACIÓN DEL SERVICIO ELÉCTRICO EN ASENTAMIENTOS SECTOR OCCIDENTE I	15,318,658.00	0.00	0.00
CONSTRUCCION LINEA DE TRANSMISION PARA CONECTAR LA PLANTA GEOTERMICA SA	53,017,075.00	51,419,265.00	96.99
NORMALIZACIÓN DEL SERVICIO ELÉCTRICO EN ASENTAMIENTOS SECTOR SUR (PNESEI	10,287,566.00	0.00	0.00
CONSTRUCCION SUBESTACION Y LINEA DE TRANSMISION 138 KV EN EL CUA Y LA DALIA	8,434,453.00	5,948,154.00	70.52
<b>023 UNIVERSIDADES Y CENTROS DE EDUCACIÓN TÉCNICA SUPERIOR</b>	<b>354,740,222.00</b>	<b>266,055,165.00</b>	<b>75.00</b>
<b>OTRO GASTO DE CAPITAL</b>	<b>354,740,222.00</b>	<b>266,055,165.00</b>	<b>75.00</b>
Transferencia a las Universidades y Centros de educación Técnica Superior	354,740,222.00	266,055,165.00	75.00
<b>027 TRANSFERENCIA MUNICIPAL</b>	<b>4,060,843,372.00</b>	<b>3,597,921,403.00</b>	<b>88.60</b>
<b>PROYECTOS</b>	<b>4,060,843,372.00</b>	<b>3,597,921,403.00</b>	<b>88.60</b>
TRANSFERENCIAS MUNICIPALES PARA PROYECTOS DE INVERSIÓN	4,060,843,372.00	3,597,921,403.00	88.60

FILTRADO POR :

PARAMETROS ESPECIALES: Mes Inicial=1 / Mes Final=9

PRODUCCION 2015

**Cuadro No. 11A**  
**PRODUCCION 2015**

SUBSISTEMA : SIEP  
 APLICACION : ANEXO CIERF  
 ENTIDAD : DGP  
 USUARIO : DGP027

**MINISTERIO DE HACIENDA Y CREDITO PUBLICO**

PAGINA: 5 de 8  
 FECHA: 05/10/2015  
 HORA: 02:38:00 PM  
 REPORTE: PRPSIEP032

**DETALLE DE GASTO DE CAPITAL PARA ASIGNACIONES Y SUBVENCIONES (PROYECTOS Y**

DESCRIPCION	ACTUALIZADO	DEVENGADO	GRADO DE EJECUCION
<b>18000 ASIGNACIONES Y SUBVENCIONES</b>			
<b>034 DIRECCIÓN GENERAL DE INGRESOS</b>	<b>41,479,000.00</b>	<b>41,479,000.00</b>	<b>100.00</b>
<b>OTRO GASTO DE CAPITAL</b>	<b>41,479,000.00</b>	<b>41,479,000.00</b>	<b>100.00</b>
Actividades Centrales	41,479,000.00	41,479,000.00	100.00
<b>035 DIRECCIÓN GENERAL DE SERVICIOS ADUANEROS</b>	<b>36,535,000.00</b>	<b>21,750,000.00</b>	<b>59.53</b>
<b>PROYECTOS</b>	<b>7,000,000.00</b>	<b>7,000,000.00</b>	<b>100.00</b>
MEJORAMIENTO DE LA INFRAESTRUCTURA Y EQUIPAMIENTO DE ADMINISTRACIÓN DE /	1,017,629.00	1,017,629.00	100.00
REHABILITACIÓN DEL EDIFICIO NIVEL CENTRAL DE LA DGSA, MANAGUA	5,982,371.00	5,982,371.00	100.00
<b>OTRO GASTO DE CAPITAL</b>	<b>29,535,000.00</b>	<b>14,750,000.00</b>	<b>49.94</b>
Actividades Centrales de Apoyo	29,535,000.00	14,750,000.00	49.94
<b>040 MINISTERIO PÚBLICO</b>	<b>200,000.00</b>	<b>200,000.00</b>	<b>100.00</b>
<b>OTRO GASTO DE CAPITAL</b>	<b>200,000.00</b>	<b>200,000.00</b>	<b>100.00</b>
Transferencia al Ministerio Público	200,000.00	200,000.00	100.00
<b>041 PROCURADURIA PARA LA DEFENSA DE LOS DERECHOS HUMANOS</b>	<b>1,084,171.00</b>	<b>1,084,171.00</b>	<b>100.00</b>
<b>OTRO GASTO DE CAPITAL</b>	<b>1,084,171.00</b>	<b>1,084,171.00</b>	<b>100.00</b>
Mecanismo Nacional de Prevención contra la Tortura	1,084,171.00	1,084,171.00	100.00
<b>074 FONDO DE MANTENIMIENTO VIAL</b>	<b>2,009,739.00</b>	<b>200,000.00</b>	<b>9.95</b>
<b>OTRO GASTO DE CAPITAL</b>	<b>2,009,739.00</b>	<b>200,000.00</b>	<b>9.95</b>
Dirección y Coordinación Ejecutiva	2,009,739.00	200,000.00	9.95
<b>075 ORDENAMIENTO DE LA PROPIEDAD</b>	<b>23,140,659.00</b>	<b>14,106,894.00</b>	<b>60.96</b>
<b>PROYECTOS</b>	<b>6,361,000.00</b>	<b>6,279,000.00</b>	<b>98.71</b>
AMPLIACION Y REHABILITACION DEL EDIFICIO CENTRAL DE LA INTENDENCIA DE LA PRC	3,003,000.00	3,003,000.00	100.00
AMPLIACION Y REHABILITACION DEL CENTRO DE CAPACITACION DEL INIDE, MANAGUA	3,276,000.00	3,276,000.00	100.00
CONSTRUCCION DE LA OFICINA DE CATASTRO - INETER EN OCOTAL, NUEVA SEGOVIA	82,000.00	0.00	0.00
<b>OTRO GASTO DE CAPITAL</b>	<b>16,779,659.00</b>	<b>7,827,894.00</b>	<b>46.65</b>
Transferencia al Ordenamiento de la Propiedad	16,779,659.00	7,827,894.00	46.65
<b>078 LA GACETA</b>	<b>305,000.00</b>	<b>205,000.00</b>	<b>67.21</b>
<b>OTRO GASTO DE CAPITAL</b>	<b>305,000.00</b>	<b>205,000.00</b>	<b>67.21</b>
Transferencias a La Gaceta	305,000.00	205,000.00	67.21
<b>096 EMPRESA PORTUARIA NACIONAL</b>	<b>61,585,000.00</b>	<b>55,566,085.00</b>	<b>90.23</b>
<b>PROYECTOS</b>	<b>16,585,000.00</b>	<b>16,585,000.00</b>	<b>100.00</b>
MEJORAMIENTO DE LA TERMINAL PORTUARIA LACUSTRE EN EL MUNICIPIO DE SAN JOR	16,585,000.00	16,585,000.00	100.00
<b>OTRO GASTO DE CAPITAL</b>	<b>45,000,000.00</b>	<b>38,981,085.00</b>	<b>86.62</b>
Transferencia a la Empresa Portuaria Nacional	45,000,000.00	38,981,085.00	86.62
<b>112 CONSEJO NACIONAL DEL DEPORTE, LA EDUCACION FISICA Y LA RECF</b>	<b>87,890,300.00</b>	<b>46,392,116.66</b>	<b>52.78</b>
<b>PROYECTOS</b>	<b>85,996,000.00</b>	<b>45,211,320.19</b>	<b>52.57</b>
MEJORAMIENTO Y AMPLIACIÓN DE GIMNASIOS DEPORTIVOS	22,700,000.00	14,158,536.93	62.37
MEJORAMIENTO Y AMPLIACIÓN DEL COMPLEJO DEL INSTITUTO NICARAGUENSE DE DEF	27,550,000.00	16,486,906.11	59.84
MEJORAMIENTO Y AMPLIACIÓN DE ESTADIOS	5,000,000.00	0.00	0.00
MEJORAMIENTO Y AMPLIACIÓN DEL COMPLEJO DEPORTIVO POLIDEPORTIVO ESPAÑA	18,646,000.00	10,465,888.00	56.13
CONSTRUCCIÓN ESTADIO DE BÉISBOL LAS JAGÜITAS	4,100,000.00	4,099,989.15	100.00
CONSTRUCCIÓN Y EQUIPAMIENTO DEL ESTADIO NACIONAL DE BÉISBOL EN MANAGUA	8,000,000.00	0.00	0.00
<b>OTRO GASTO DE CAPITAL</b>	<b>1,894,300.00</b>	<b>1,180,796.47</b>	<b>62.33</b>
Fondo para el Desarrollo, Administración, Mantenimiento y Construcción de Infraestructura Depor	1,500,000.00	825,000.00	55.00
Federaciones Deportivas Nacionales	282,500.00	243,999.00	86.37
Fondo de Promoción y Desarrollo del Deporte, la Educación Física y la Recreación Física	111,800.00	111,797.47	100.00
<b>133 Fondo de Desarrollo Pesquero</b>	<b>320,000.00</b>	<b>320,000.00</b>	<b>100.00</b>
<b>OTRO GASTO DE CAPITAL</b>	<b>320,000.00</b>	<b>320,000.00</b>	<b>100.00</b>
Transferencia al Fondo de Desarrollo Pesquero	320,000.00	320,000.00	100.00
<b>137 INSTITUTO NICARAGÜENSE DE DEPORTES</b>	<b>155,374.00</b>	<b>155,374.00</b>	<b>100.00</b>
<b>OTRO GASTO DE CAPITAL</b>	<b>155,374.00</b>	<b>155,374.00</b>	<b>100.00</b>
Transferencia al Instituto Nicaragüense de Deportes	155,374.00	155,374.00	100.00

FILTRADO POR :

PARAMETROS ESPECIALES: Mes Inicial=1 / Mes Final=9

PRODUCCION 2015

**Cuadro No. 11A**  
**PRODUCCION 2015**

SUBSISTEMA : SIEP  
 APLICACION : ANEXO CIERP  
 ENTIDAD : DGP  
 USUARIO : DGP027

**MINISTERIO DE HACIENDA Y CREDITO PUBLICO**

PAGINA: 6 de 8  
 FECHA: 05/10/2015  
 HORA: 02:38:00 PM  
 REPORTE: PRPSIEP032

**DETALLE DE GASTO DE CAPITAL PARA ASIGNACIONES Y SUBVENCIONES (PROYECTOS Y**

DESCRIPCION	ACTUALIZADO	DEVENGADO	GRADO DE EJECUCION
<b>18000 ASIGNACIONES Y SUBVENCIONES</b>			
<b>138 TEATRO NACIONAL RUBÉN DARÍO</b>	<b>4,400,000.00</b>	<b>2,315,295.77</b>	<b>52.62</b>
<b>PROYECTOS</b>	<b>3,200,236.00</b>	<b>1,632,813.18</b>	<b>51.02</b>
MEJORAMIENTO DE LA INFRAESTRUCTURA DEL TEATRO NACIONAL RUBÉN DARÍO	3,200,236.00	1,632,813.18	51.02
<b>OTRO GASTO DE CAPITAL</b>	<b>1,199,764.00</b>	<b>682,482.59</b>	<b>56.88</b>
Transferencias al Teatro Nacional Rubén Darío	1,199,764.00	682,482.59	56.88
<b>139 INSTITUTO NICARAGÜENSE DE CULTURA</b>	<b>4,600,000.00</b>	<b>2,862,976.00</b>	<b>62.24</b>
<b>PROYECTOS</b>	<b>4,600,000.00</b>	<b>2,862,976.00</b>	<b>62.24</b>
REHABILITACION Y EQUIPAMIENTO DEL CENTRO CULTURAL COLONIA DAMBACH EN LA C	2,401,280.00	1,924,256.00	80.13
REHABILITACIÓN Y ACONDICIONAMIENTO DE ESPACIOS PARA LA RECREACIÓN, FORMA	798,720.00	798,720.00	100.00
RESTAURACIÓN Y MEJORAMIENTO DE LAS AREAS DE ATENCIÓN CULTURAL EN EL PALA	400,000.00	140,000.00	35.00
REHABILITACIÓN Y AMPLIACIÓN DEL SISTEMA HIDROSANITARIO Y PLUVIAL DEL CENTR	1,000,000.00	0.00	0.00
<b>141 INSTITUTO NICARAGÜENSE DE LA PESCA Y ACUICULTURA</b>	<b>100,000.00</b>	<b>100,000.00</b>	<b>100.00</b>
<b>OTRO GASTO DE CAPITAL</b>	<b>100,000.00</b>	<b>100,000.00</b>	<b>100.00</b>
Actividades Centrales	100,000.00	100,000.00	100.00
<b>172 GOBIERNO TERRITORIAL INDIGENA DEL ALTO WANGKI Y BOCAJ</b>	<b>2,800,000.00</b>	<b>2,800,000.00</b>	<b>100.00</b>
<b>OTRO GASTO DE CAPITAL</b>	<b>2,800,000.00</b>	<b>2,800,000.00</b>	<b>100.00</b>
Gobierno Territorial Indígena del Alto Wangki y Bocaj	2,800,000.00	2,800,000.00	100.00
<b>175 GOBIERNO TERRITORIAL AWALTARA LUHPA NANI TASBAYA</b>	<b>800,000.00</b>	<b>800,000.00</b>	<b>100.00</b>
<b>OTRO GASTO DE CAPITAL</b>	<b>800,000.00</b>	<b>800,000.00</b>	<b>100.00</b>
Gobierno Territorial Awaltara Luhpia Nani Tasbaya	800,000.00	800,000.00	100.00
<b>178 INSTITUTO NACIONAL TECNOLÓGICO (INATEC)</b>	<b>90,084,327.00</b>	<b>46,309,894.28</b>	<b>51.41</b>
<b>PROYECTOS</b>	<b>89,908,242.00</b>	<b>46,133,809.28</b>	<b>51.31</b>
REHABILITACION, AMPLIACION Y EQUIPAMIENTO DEL CENTRO DE ENSEÑANZA TECNICA	11,655,800.00	10,996,190.77	94.34
REEMPLAZO Y EQUIPAMIENTO DEL INSTITUTO TÉCNICO AGROPECUARIO MARCOS HOM	7,370,950.00	3,668,953.31	49.78
CAPACITACION EN CONSTRUCCIÓN DE VIVIENDA	11,303,250.00	10,668,250.00	94.38
MEJORAMIENTO DE LAS CAPACIDADES TECNICAS Y METODOLOGICAS EN CENTROS DE	59,578,242.00	20,800,415.20	34.91
<b>OTRO GASTO DE CAPITAL</b>	<b>176,085.00</b>	<b>176,085.00</b>	<b>100.00</b>
Fortalecimiento para el Desarrollo de Competencias para la Empleabilidad de Jóvenes de las Reç	176,085.00	176,085.00	100.00
<b>189 GOBIERNO TERRITORIAL RAMA - KRIOL</b>	<b>680,000.00</b>	<b>680,000.00</b>	<b>100.00</b>
<b>OTRO GASTO DE CAPITAL</b>	<b>680,000.00</b>	<b>680,000.00</b>	<b>100.00</b>
Gobierno Territorial Rama - Kriol	680,000.00	680,000.00	100.00
<b>190 GOBIERNO TERRITORIAL WANKI MAYA RIO COCO ABAJO</b>	<b>480,000.00</b>	<b>480,000.00</b>	<b>100.00</b>
<b>OTRO GASTO DE CAPITAL</b>	<b>480,000.00</b>	<b>480,000.00</b>	<b>100.00</b>
Gobierno Territorial Wanki Maya Rio Coco Abajo	480,000.00	480,000.00	100.00
<b>194 GOBIERNO TERRITORIAL SAUNI ARUNGKA (MATUMBAK)</b>	<b>600,000.00</b>	<b>600,000.00</b>	<b>100.00</b>
<b>OTRO GASTO DE CAPITAL</b>	<b>600,000.00</b>	<b>600,000.00</b>	<b>100.00</b>
Gobierno Territorial Sauni Arungka (Matumbak)	600,000.00	600,000.00	100.00
<b>201 GOBIERNO TERRITORIAL TWAHKA</b>	<b>600,000.00</b>	<b>600,000.00</b>	<b>100.00</b>
<b>OTRO GASTO DE CAPITAL</b>	<b>600,000.00</b>	<b>600,000.00</b>	<b>100.00</b>
Gobierno Territorial Twahka	600,000.00	600,000.00	100.00
<b>202 GOBIERNO TERRITORIAL WANGKI LI AUBRA</b>	<b>480,000.00</b>	<b>480,000.00</b>	<b>100.00</b>
<b>OTRO GASTO DE CAPITAL</b>	<b>480,000.00</b>	<b>480,000.00</b>	<b>100.00</b>
Gobierno Territorial Wangki Li Aubra	480,000.00	480,000.00	100.00
<b>203 GOBIERNO TERRITORIAL PRINZU AUHYA UN</b>	<b>480,000.00</b>	<b>480,000.00</b>	<b>100.00</b>
<b>OTRO GASTO DE CAPITAL</b>	<b>480,000.00</b>	<b>480,000.00</b>	<b>100.00</b>
Gobierno Territorial Prinzau Auhya Un	480,000.00	480,000.00	100.00
<b>204 GOBIERNO TERRITORIAL MAYANGNA SAUNI AS</b>	<b>600,000.00</b>	<b>600,000.00</b>	<b>100.00</b>
<b>OTRO GASTO DE CAPITAL</b>	<b>600,000.00</b>	<b>600,000.00</b>	<b>100.00</b>
Gobierno Territorial Mayangna Sauni As	600,000.00	600,000.00	100.00

FILTRADO POR :

PARAMETROS ESPECIALES: Mes Inicial=1 / Mes Final=9

PRODUCCION 2015

**Cuadro No. 11A**  
**PRODUCCION 2015**

SUBSISTEMA : SIEP  
 APLICACION : ANEXO CIERF  
 ENTIDAD : DGP  
 USUARIO : DGP027

MINISTERIO DE HACIENDA Y CREDITO PUBLICO

PAGINA: 7 de 8  
 FECHA: 05/10/2015  
 HORA: 02:38:00 PM  
 REPORTE: PRPSIEP032

**DETALLE DE GASTO DE CAPITAL PARA ASIGNACIONES Y SUBVENCIONES (PROYECTOS Y**

DESCRIPCION	ACTUALIZADO	DEVENGADO	GRADO DE EJECUCION
<b>18000 ASIGNACIONES Y SUBVENCIONES</b>			
219 GOBIERNO TERRITORIAL INDIGENA SAUNI BAS (SIKILTA)	480,000.00	480,000.00	100.00
<b>OTRO GASTO DE CAPITAL</b>	480,000.00	480,000.00	100.00
Gobierno Territorial Indígena Sauni Bas (Sikilta)	480,000.00	480,000.00	100.00
220 GOBIERNO TERRITORIAL INDIGENA AMASAU (AWASTIGNI)	400,000.00	400,000.00	100.00
<b>OTRO GASTO DE CAPITAL</b>	400,000.00	400,000.00	100.00
Gobierno Territorial Indígena Amasau (Awastigni)	400,000.00	400,000.00	100.00
221 GOBIERNO TERRITORIAL INDIGENA TWI-TASBA RAYA	480,000.00	480,000.00	100.00
<b>OTRO GASTO DE CAPITAL</b>	480,000.00	480,000.00	100.00
Gobierno Territorial Indígena Twi-Tasba Raya	480,000.00	480,000.00	100.00
222 GOBIERNO TERRITORIAL INDIGENA LILAMNI	600,000.00	600,000.00	100.00
<b>OTRO GASTO DE CAPITAL</b>	600,000.00	600,000.00	100.00
Gobierno Territorial Indígena Lilamni	600,000.00	600,000.00	100.00
223 GOBIERNO TERRITORIAL INDIGENA PRINZU AWALA	480,000.00	480,000.00	100.00
<b>OTRO GASTO DE CAPITAL</b>	480,000.00	480,000.00	100.00
Gobierno Territorial Indígena Prinzu Awala	480,000.00	480,000.00	100.00
224 GOBIERNO TERRITORIAL INDIGENA CUENCA DE LAGUNA DE PERLAS	600,000.00	0.00	0.00
<b>OTRO GASTO DE CAPITAL</b>	600,000.00	0.00	0.00
Gobierno Territorial Indígena Cuenca de Laguna de Perlas	600,000.00	0.00	0.00
225 GOBIERNO TERRITORIAL INDIGENA TAWIRA	480,000.00	480,000.00	100.00
<b>OTRO GASTO DE CAPITAL</b>	480,000.00	480,000.00	100.00
Gobierno Territorial Indígena Tawira	480,000.00	480,000.00	100.00
226 GOBIERNO DE LA NACION SUMU MAYANGNA	1,000,000.00	1,000,000.00	100.00
<b>OTRO GASTO DE CAPITAL</b>	1,000,000.00	1,000,000.00	100.00
Gobierno de la Nación Sumu Mayangna	1,000,000.00	1,000,000.00	100.00
227 EMPRESA NICARAGUENSE DE ELECTRICIDAD	1,412,180.00	793,833.00	56.21
<b>OTRO GASTO DE CAPITAL</b>	1,412,180.00	793,833.00	56.21
Empresa Nicaragüense de Electricidad	1,412,180.00	793,833.00	56.21
230 Unidad de Análisis Financiero (UAF)	1,484,140.00	1,484,140.00	100.00
<b>OTRO GASTO DE CAPITAL</b>	1,484,140.00	1,484,140.00	100.00
Unidad de Análisis Financiero	1,484,140.00	1,484,140.00	100.00
233 FONDO DE PREINVERSIÓN	50,000,000.00	3,430,730.09	6.86
<b>PROYECTOS</b>	50,000,000.00	3,430,730.09	6.86
Estudios de Preinversión	50,000,000.00	3,430,730.09	6.86
234 GOBIERNO TERRITORIAL INDIGENA Y AFRODESCENDIENTE KARATA	600,000.00	600,000.00	100.00
<b>OTRO GASTO DE CAPITAL</b>	600,000.00	600,000.00	100.00
Gobierno Territorial Indígena y Afrodescendiente Karata	600,000.00	600,000.00	100.00
235 GOBIERNO TERRITORIAL INDIGENA TWI WAUPASA	480,000.00	480,000.00	100.00
<b>OTRO GASTO DE CAPITAL</b>	480,000.00	480,000.00	100.00
Gobierno Territorial Indígena Twi Waupasa	480,000.00	480,000.00	100.00
236 GOBIERNO TERRITORIAL INDIGENA TASBA PRI MATRIZ INDIGENA	600,000.00	562,000.00	93.67
<b>OTRO GASTO DE CAPITAL</b>	600,000.00	562,000.00	93.67
Gobierno Territorial Indígena Tasba Pri Matriz Indígena	600,000.00	562,000.00	93.67
237 GOBIERNO TERRITORIAL INDIGENA YAHBRA TWI	480,000.00	480,000.00	100.00
<b>OTRO GASTO DE CAPITAL</b>	480,000.00	480,000.00	100.00
Gobierno Territorial Indígena Yahbra Twi	480,000.00	480,000.00	100.00
238 GOBIERNO TERRITORIAL TASBA PAUNI	320,000.00	256,000.00	80.00
<b>OTRO GASTO DE CAPITAL</b>	320,000.00	256,000.00	80.00
Gobierno Territorial Tasba Pauni	320,000.00	256,000.00	80.00

FILTRADO POR :

PARAMETROS ESPECIALES: Mes Inicial=1 / Mes Final=9

PRODUCCION 2015

**Cuadro No. 11A**  
**PRODUCCION 2015**

SUBSISTEMA : SIEP  
 APLICACION : ANEXO CIERF  
 ENTIDAD : DGP  
 USUARIO : DGP027

MINISTERIO DE HACIENDA Y CREDITO PUBLICO

PAGINA: 8 de 8  
 FECHA: 05/10/2015  
 HORA: 02:38:00 PM  
 REPORTE: PRPSIEP032

DETALLE DE GASTO DE CAPITAL PARA ASIGNACIONES Y SUBVENCIONES (PROYECTOS Y

DESCRIPCION	ACTUALIZADO	DEVENGADO	GRADO DE EJECUCION
<b>18000 ASIGNACIONES Y SUBVENCIONES</b>			
<b>239 INSTITUTO NACIONAL FORESTAL</b>	<b>8,000,000.00</b>	<b>3,707,000.00</b>	<b>46.34</b>
<b>PROYECTOS</b>	<b>1,000,000.00</b>	<b>1,000,000.00</b>	<b>100.00</b>
CONSTRUCCION Y EQUIPAMIENTO DE PUESTOS DE CONTROL FORESTAL	1,000,000.00	1,000,000.00	100.00
<b>OTRO GASTO DE CAPITAL</b>	<b>7,000,000.00</b>	<b>2,707,000.00</b>	<b>38.67</b>
Regulación y Fomento l Manejo Sostenible de los Bosques	3,517,265.00	2,707,000.00	76.96
Reforestación y Protección de los Bosques	3,482,735.00	0.00	0.00
<b>240 INSTITUTO DE PROTECCION Y SANIDAD AGROPECUARIA</b>	<b>22,901,000.00</b>	<b>6,829,135.60</b>	<b>29.82</b>
<b>PROYECTOS</b>	<b>14,901,000.00</b>	<b>5,494,182.97</b>	<b>36.87</b>
CONSTRUCCION EDIFICIO IPSA	5,991,317.72	4,909,569.32	81.94
CONSTRUCCION Y REHABILITACION DE LABORATORIOS DE DIAGNOSTICO FITOSANITAF	2,928,173.00	194,871.22	6.66
CONSTRUCCION Y REHABILITACION DE LABORATORIOS DE DIAGNOSTICO VETERINARIC	2,701,048.00	194,871.22	7.21
CONSTRUCCION DEL LABORATORIO DE RESIDUOS BIOLOGICOS Y QUIMICOS	2,095,381.28	194,871.21	9.30
CONSTRUCCION Y REHABILITACION DE PUESTOS DE CUARENTENA AGROPECUARIA	1,185,080.00	0.00	0.00
<b>OTRO GASTO DE CAPITAL</b>	<b>8,000,000.00</b>	<b>1,334,952.63</b>	<b>16.69</b>
Servicios de Inocuidad Agroalimentaria	588,797.00	0.00	0.00
Servicios de Sanidad Vegetal	208,000.00	247,197.37	118.84
Servicios de Cuarentena Agropecuaria	874,687.00	0.00	0.00
Servicios de Laboratorios	1,572,754.00	0.00	0.00
Servicios de Salud Animal	753,304.00	22,500.00	2.99
Instituto de Protección y Sanidad Agropecuaria	4,002,458.00	1,065,255.26	26.62
<b>241 PROGRAMA USURA CERO</b>	<b>25,000,000.00</b>	<b>25,000,000.00</b>	<b>100.00</b>
<b>OTRO GASTO DE CAPITAL</b>	<b>25,000,000.00</b>	<b>25,000,000.00</b>	<b>100.00</b>
Programa Usura Cero	25,000,000.00	25,000,000.00	100.00
<b>243 GOBIERNO COMUNAL CREOL-BLUEFIELDS</b>	<b>280,000.00</b>	<b>0.00</b>	<b>0.00</b>
<b>OTRO GASTO DE CAPITAL</b>	<b>280,000.00</b>	<b>0.00</b>	<b>0.00</b>
Gobierno Comunal Creol-Bluefields	280,000.00	0.00	0.00
<b>TOTAL GENERAL --&gt;</b>	<b>6,790,717,236.00</b>	<b>5,332,340,543.69</b>	<b>78.52</b>

FILTRADO POR :

PARAMETROS ESPECIALES: Mes Inicial=1 / Mes Final=9

PRODUCCION 2015

## Cuadro No. 12

PRODUCCION 2015

PAGINA: 1 de 13

FECHA: 05/10/2015

MINISTERIO DE HACIENDA Y CREDITO PUBLICO

HORA: 02:40:22 PM

REPORTE: PRPSIEP131A

SUBSISTEMA : SIEP

APLICACION : ANEXO CIEF

ENTIDAD : DGP

USUARIO : DGP027

PRESUPUESTO EJECUTADO DE PROYECTOS DE INVERSION Y OTROS GASTOS DE CAPITAL POR INSTITUCION, PROGRAMA Y FUENTES DE FINANCIAMIENTO

DE: ENERO

A: SEPTIEMBRE

ENTIDAD/ PROGRAMA / PROYECTO	Recursos del Tesoro	Rentas con Destino Espec.	Rentas del Tesoro/Alivio	Donaciones Externas	Prestamos Externos	Total
<b>ASAMBLEA NACIONAL</b>	<b>9,928,847.04</b>	<b>0.00</b>	<b>0.00</b>	<b>42,149.88</b>	<b>0.00</b>	<b>9,970,996.92</b>
<b>ACTIVIDADES CENTRALES</b>	<b>4,722,261.88</b>	<b>0.00</b>	<b>0.00</b>	<b>0.00</b>	<b>0.00</b>	<b>4,722,261.88</b>
Servicios Administrativos Financieros	4,282,596.12	0.00	0.00	0.00	0.00	4,282,596.12
Dirección Superior	439,665.76	0.00	0.00	0.00	0.00	439,665.76
<b>PROYECTOS CENTRALES</b>	<b>5,198,776.66</b>	<b>0.00</b>	<b>0.00</b>	<b>0.00</b>	<b>0.00</b>	<b>5,198,776.66</b>
REMODELACIÓN DE LA RECEPCIÓN PRINCIPAL DEL EDIFICIO BENJAMÍN Z	5,198,776.66	0.00	0.00	0.00	0.00	5,198,776.66
<b>LEGISLACIÓN</b>	<b>7,808.50</b>	<b>0.00</b>	<b>0.00</b>	<b>0.00</b>	<b>0.00</b>	<b>7,808.50</b>
Bancadas Parlamentarias	7,808.50	0.00	0.00	0.00	0.00	7,808.50
<b>DIGESTO JURÍDICO NICARAGÜENSE</b>	<b>0.00</b>	<b>0.00</b>	<b>0.00</b>	<b>42,149.88</b>	<b>0.00</b>	<b>42,149.88</b>
Ordenamiento Jurídico	0.00	0.00	0.00	42,149.88	0.00	42,149.88
<b>CORTE SUPREMA DE JUSTICIA</b>	<b>45,202,014.43</b>	<b>0.00</b>	<b>0.00</b>	<b>0.00</b>	<b>0.00</b>	<b>45,202,014.43</b>
<b>ACTIVIDADES CENTRALES</b>	<b>8,780,699.95</b>	<b>0.00</b>	<b>0.00</b>	<b>0.00</b>	<b>0.00</b>	<b>8,780,699.95</b>
Servicios de Apoyo Administrativo	8,780,699.95	0.00	0.00	0.00	0.00	8,780,699.95
<b>ADMINISTRACIÓN DE JUSTICIA</b>	<b>36,421,314.48</b>	<b>0.00</b>	<b>0.00</b>	<b>0.00</b>	<b>0.00</b>	<b>36,421,314.48</b>
Servicio de Apoyo Judicial	833,333.00	0.00	0.00	0.00	0.00	833,333.00
CONSTRUCCIÓN DEL COMPLEJO JUDICIAL DE RIVAS	35,587,981.48	0.00	0.00	0.00	0.00	35,587,981.48
<b>CONTRALORÍA GENERAL DE LA REPÚBLICA</b>	<b>907,098.39</b>	<b>0.00</b>	<b>0.00</b>	<b>435,439.57</b>	<b>0.00</b>	<b>1,342,537.96</b>
<b>ACTIVIDADES ADMINISTRATIVAS Y APOYO TÉCNICO A LA GESTIÓN INSTI</b>	<b>907,098.39</b>	<b>0.00</b>	<b>0.00</b>	<b>325,305.22</b>	<b>0.00</b>	<b>1,232,403.61</b>
Dirección Superior	589,999.19	0.00	0.00	0.00	0.00	589,999.19
Servicio Administrativo Financiero	255,880.25	0.00	0.00	0.00	0.00	255,880.25
Unidad Ejecutora Convenio "Gestión para Resultados en la CGR (No. 13846-NI)"	22,551.35	0.00	0.00	0.00	0.00	22,551.35
Servicio de Planificación y Desarrollo Estratégico	2,484.00	0.00	0.00	325,305.22	0.00	327,789.22
Gestión y Desarrollo de Recursos Humanos	36,183.60	0.00	0.00	0.00	0.00	36,183.60
<b>FISCALIZACIÓN Y CONTROL EXTERNO GUBERNAMENTAL</b>	<b>0.00</b>	<b>0.00</b>	<b>0.00</b>	<b>110,134.35</b>	<b>0.00</b>	<b>110,134.35</b>
Realizar Auditorías a las Alcaldías Municipales no cubiertas por las Delegaciones	0.00	0.00	0.00	110,134.35	0.00	110,134.35
<b>PRESIDENCIA DE LA REPÚBLICA</b>	<b>3,898,731.62</b>	<b>0.00</b>	<b>0.00</b>	<b>0.00</b>	<b>0.00</b>	<b>3,898,731.62</b>
<b>SECRETARÍA ADMINISTRATIVA DE LA PRESIDENCIA</b>	<b>820,994.33</b>	<b>0.00</b>	<b>0.00</b>	<b>0.00</b>	<b>0.00</b>	<b>820,994.33</b>
Servicios Administrativos Financieros	49,517.83	0.00	0.00	0.00	0.00	49,517.83
Secretario Administrativo	67,963.88	0.00	0.00	0.00	0.00	67,963.88
Servicios de Informática	703,512.62	0.00	0.00	0.00	0.00	703,512.62
<b>DESPACHO DE LA PRESIDENCIA</b>	<b>3,077,737.29</b>	<b>0.00</b>	<b>0.00</b>	<b>0.00</b>	<b>0.00</b>	<b>3,077,737.29</b>
Asesores	18,449.68	0.00	0.00	0.00	0.00	18,449.68
Servicios Comisión Nacional de Registro y Control de Sustancias Tóxicas	3,059,287.61	0.00	0.00	0.00	0.00	3,059,287.61
<b>MINISTERIO DE GOBERNACIÓN</b>	<b>180,515,136.30</b>	<b>581,871.72</b>	<b>0.00</b>	<b>0.00</b>	<b>0.00</b>	<b>181,097,008.02</b>
<b>ACTIVIDADES CENTRALES</b>	<b>0.00</b>	<b>262,902.10</b>	<b>0.00</b>	<b>0.00</b>	<b>0.00</b>	<b>262,902.10</b>
Dirección y Coordinación, Actividades Centrales	0.00	67,245.62	0.00	0.00	0.00	67,245.62
Servicio de apoyo a la Gestión	0.00	195,656.48	0.00	0.00	0.00	195,656.48
<b>SISTEMA PENITENCIARIO NACIONAL</b>	<b>158,972,528.88</b>	<b>99,331.05</b>	<b>0.00</b>	<b>0.00</b>	<b>0.00</b>	<b>159,071,859.93</b>
REHABILITACIÓN Y AMPLIACIÓN DE LOS CENTROS PENITENCIARIOS DEL	27,891,876.67	0.00	0.00	0.00	0.00	27,891,876.67
CONSTRUCCIÓN Y EQUIPAMIENTO DEL CENTRO PENITENCIARIO DE BLUE	64,999,999.09	0.00	0.00	0.00	0.00	64,999,999.09
Dirección y Coordinación, Sistema Penitenciario Nacional	0.00	99,331.05	0.00	0.00	0.00	99,331.05
MEJORAMIENTO Y AMPLIACIÓN DEL SISTEMA HIDROSANITARIO EN EL CE	5,428,288.79	0.00	0.00	0.00	0.00	5,428,288.79
MEJORAMIENTO Y AMPLIACIÓN DE LOS SISTEMAS HIDROSANITARIOS EN	29,762,331.00	0.00	0.00	0.00	0.00	29,762,331.00
MEJORAMIENTO Y AMPLIACIÓN DEL SISTEMA HIDROSANITARIO EN EL CE	7,000,000.00	0.00	0.00	0.00	0.00	7,000,000.00
REEMPLAZO Y AMPLIACIÓN DE LOS SISTEMAS DE SEGURIDAD EN EL CEN	23,890,033.33	0.00	0.00	0.00	0.00	23,890,033.33
<b>MIGRACIÓN Y EXTRANJERÍA</b>	<b>20,266,824.93</b>	<b>148,409.24</b>	<b>0.00</b>	<b>0.00</b>	<b>0.00</b>	<b>20,415,234.17</b>
CONSTRUCCIÓN Y EQUIPAMIENTO DE OFICINAS DE LA DGME DEL PUEST	118,208.38	0.00	0.00	0.00	0.00	118,208.38
MEJORAMIENTO DE LOS SISTEMAS DE INFORMACIÓN DE LA DIRECCIÓN C	20,148,616.55	0.00	0.00	0.00	0.00	20,148,616.55
Dirección y Coordinación, Migración y Extranjería	0.00	148,409.24	0.00	0.00	0.00	148,409.24
<b>BOMBEROS DE NICARAGUA</b>	<b>1,275,782.49</b>	<b>47,545.08</b>	<b>0.00</b>	<b>0.00</b>	<b>0.00</b>	<b>1,323,327.57</b>
MEJORAMIENTO DE LOS SISTEMAS DE COMUNICACIÓN E INFORMACIÓN I	990,884.50	0.00	0.00	0.00	0.00	990,884.50
REEMPLAZO Y AMPLIACIÓN DE LA ESTACIÓN DE BOMBEROS DE BLUEFIE	284,897.99	0.00	0.00	0.00	0.00	284,897.99

FILTRADO POR :

PARAMETROS ESPECIALES: Mes Inicial (MM)=1 / Mes Final (MM)=9

## Cuadro No. 12

PRODUCCION 2015

PAGINA: 2 de 13

FECHA: 05/10/2015

## MINISTERIO DE HACIENDA Y CREDITO PUBLICO

HORA: 02:40:22 PM

REPORTE: PRPSIEP131A

SUBSISTEMA : SIEP  
 APLICACION : ANEXO CIEF  
 ENTIDAD : DGP  
 USUARIO : DGP027

PRESUPUESTO EJECUTADO DE PROYECTOS DE INVERSION Y OTROS GASTOS  
 DE CAPITAL POR INSTITUCION, PROGRAMA Y FUENTES DE FINANCIAMIENTO

DE: ENERO

A: SEPTIEMBRE

ENTIDAD/ PROGRAMA / PROYECTO	Recursos del Tesoro	Rentas con Destino Espec.	Rentas del Tesoro/Alivio	Donaciones Externas	Prestamos Externos	Total
<b>MINISTERIO DE GOBERNACIÓN</b>	<b>180,515,136.30</b>	<b>581,871.72</b>	<b>0.00</b>	<b>0.00</b>	<b>0.00</b>	<b>181,097,008.02</b>
<b>BOMBEROS DE NICARAGUA</b>						
Dirección y Coordinación, Bomberos de Nicaragua	0.00	47,545.08	0.00	0.00	0.00	47,545.08
<b>GOBERNATURAS DEPARTAMENTALES</b>	<b>0.00</b>	<b>15,835.50</b>	<b>0.00</b>	<b>0.00</b>	<b>0.00</b>	<b>15,835.50</b>
Delegaciones Departamentales	0.00	15,835.50	0.00	0.00	0.00	15,835.50
<b>REGISTRO Y CONTROL DE ASOCIACIONES</b>	<b>0.00</b>	<b>7,848.75</b>	<b>0.00</b>	<b>0.00</b>	<b>0.00</b>	<b>7,848.75</b>
Servicio de Registro y Control de Asociaciones	0.00	7,848.75	0.00	0.00	0.00	7,848.75
<b>MINISTERIO DE RELACIONES EXTERIORES</b>	<b>0.00</b>	<b>0.00</b>	<b>0.00</b>	<b>41,917.50</b>	<b>0.00</b>	<b>41,917.50</b>
<b>ACTIVIDADES CENTRALES</b>	<b>0.00</b>	<b>0.00</b>	<b>0.00</b>	<b>41,917.50</b>	<b>0.00</b>	<b>41,917.50</b>
Dirección y Coordinación de Actividades Centrales	0.00	0.00	0.00	41,917.50	0.00	41,917.50
<b>MINISTERIO DE DEFENSA</b>	<b>27,274,076.75</b>	<b>0.00</b>	<b>130,000,000.00</b>	<b>0.00</b>	<b>0.00</b>	<b>157,274,076.75</b>
<b>DEFENSA NACIONAL</b>	<b>27,274,076.75</b>	<b>0.00</b>	<b>130,000,000.00</b>	<b>0.00</b>	<b>0.00</b>	<b>157,274,076.75</b>
Fortalecimiento a la Seguridad Nacional	4,234,761.00	0.00	0.00	0.00	0.00	4,234,761.00
REEMPLAZO DEL HOSPITAL MILITAR ALEJANDRO DÁVILA BOLAÑOS	0.00	0.00	130,000,000.00	0.00	0.00	130,000,000.00
Defensa Nacional	23,039,315.75	0.00	0.00	0.00	0.00	23,039,315.75
<b>MINISTERIO DE HACIENDA Y CRÉDITO PÚBLICO</b>	<b>33,264,480.37</b>	<b>0.00</b>	<b>0.00</b>	<b>13,998,984.21</b>	<b>13,002,241.10</b>	<b>60,265,705.68</b>
<b>ACTIVIDADES CENTRALES</b>	<b>3,605,234.53</b>	<b>0.00</b>	<b>0.00</b>	<b>944,118.71</b>	<b>0.00</b>	<b>4,549,353.24</b>
Servicios de Administración de Proyectos y Programas	0.00	0.00	0.00	944,118.71	0.00	944,118.71
Dirección Superior	3,605,234.53	0.00	0.00	0.00	0.00	3,605,234.53
<b>MODERNIZACIÓN DEL SISTEMA DE ADMINISTRACIÓN FINANCIERA (PMSA)</b>	<b>29,659,245.84</b>	<b>0.00</b>	<b>0.00</b>	<b>6,144,034.58</b>	<b>13,002,241.10</b>	<b>48,805,521.52</b>
Infraestructura Tecnológica	29,659,245.84	0.00	0.00	6,102,236.97	5,832,785.75	41,594,268.56
Coordinación Técnica PMSAF	0.00	0.00	0.00	13,042.61	2,410.00	15,452.61
Capacitación Permanente SIGAF	0.00	0.00	0.00	28,755.00	129,273.64	158,028.64
Servicios Administrativos y Financieros del PMSAF	0.00	0.00	0.00	0.00	2,410.00	2,410.00
Adaptación y Desarrollo SIGAF	0.00	0.00	0.00	0.00	7,035,361.71	7,035,361.71
<b>ADMINISTRACIÓN DEL SISTEMA DE INVERSIÓN PÚBLICA</b>	<b>0.00</b>	<b>0.00</b>	<b>0.00</b>	<b>423,074.24</b>	<b>0.00</b>	<b>423,074.24</b>
Dirección y Coordinación del Sistema de Inversión Pública	0.00	0.00	0.00	259,754.32	0.00	259,754.32
Evaluación y Seguimiento de Proyectos de Inversión Pública	0.00	0.00	0.00	163,319.92	0.00	163,319.92
<b>POLÍTICAS Y ESTADÍSTICAS FISCALES</b>	<b>0.00</b>	<b>0.00</b>	<b>0.00</b>	<b>6,487,756.68</b>	<b>0.00</b>	<b>6,487,756.68</b>
Dirección y Coordinación Políticas y Estadísticas	0.00	0.00	0.00	6,487,756.68	0.00	6,487,756.68
<b>MINISTERIO DE FOMENTO, INDUSTRIA Y COMERCIO</b>	<b>4,428,813.63</b>	<b>0.00</b>	<b>0.00</b>	<b>0.00</b>	<b>5,272,433.21</b>	<b>9,701,246.84</b>
<b>ACTIVIDADES CENTRALES</b>	<b>273,207.34</b>	<b>0.00</b>	<b>0.00</b>	<b>0.00</b>	<b>0.00</b>	<b>273,207.34</b>
Servicios Administrativos Financieros	94,865.66	0.00	0.00	0.00	0.00	94,865.66
Dirección Superior	28,147.08	0.00	0.00	0.00	0.00	28,147.08
Informática	150,194.60	0.00	0.00	0.00	0.00	150,194.60
<b>COMERCIO INTERIOR</b>	<b>4,155,606.29</b>	<b>0.00</b>	<b>0.00</b>	<b>0.00</b>	<b>5,272,433.21</b>	<b>9,428,039.50</b>
CONSTRUCCION DE INFRAESTRUCTURA DEL LABORATORIO NACIONAL D	4,155,606.29	0.00	0.00	0.00	0.00	4,155,606.29
REEMPLAZO DEL LABORATORIO DE TECNOLOGÍA DE LOS ALIMENTOS (L)	0.00	0.00	0.00	0.00	5,272,433.21	5,272,433.21
<b>MINISTERIO DE EDUCACIÓN</b>	<b>55,065,884.11</b>	<b>0.00</b>	<b>70,967,982.98</b>	<b>129,307,156.31</b>	<b>0.00</b>	<b>255,341,023.40</b>
<b>ACTIVIDADES CENTRALES</b>	<b>23,557,687.23</b>	<b>0.00</b>	<b>0.00</b>	<b>0.00</b>	<b>0.00</b>	<b>23,557,687.23</b>
Estudios de Preinversión y Supervisión de Obras de Infraestructura Escolar	3,223,325.20	0.00	0.00	0.00	0.00	3,223,325.20
Servicios Administrativos y Financieros	20,334,362.03	0.00	0.00	0.00	0.00	20,334,362.03
<b>EDUCACIÓN PRIMARIA</b>	<b>31,508,196.88</b>	<b>0.00</b>	<b>19,672,354.80</b>	<b>25,127,382.19</b>	<b>0.00</b>	<b>76,307,933.87</b>
MEJORAMIENTO DE ESTABLECIMIENTOS ESCOLARES EN PRIMARIA EN L/	31,508,196.88	0.00	10,969,062.24	0.00	0.00	42,477,259.12
MEJORAMIENTO DE ESTABLECIMIENTOS ESCOLARES EN PRIMARIA EN L/	0.00	0.00	0.00	3,342,104.89	0.00	3,342,104.89
MEJORAMIENTO DE ESTABLECIMIENTOS ESCOLARES EN PRIMARIA EN L/	0.00	0.00	0.00	14,728,475.89	0.00	14,728,475.89
MEJORAMIENTO DE ESTABLECIMIENTOS ESCOLARES EN PRIMARIA EN L/	0.00	0.00	0.00	7,056,801.41	0.00	7,056,801.41
MEJORAMIENTO DE ESTABLECIMIENTOS ESCOLARES EN PRIMARIA EN L/	0.00	0.00	8,703,292.56	0.00	0.00	8,703,292.56
<b>EDUCACIÓN SECUNDARIA</b>	<b>0.00</b>	<b>0.00</b>	<b>51,295,628.18</b>	<b>99,959,124.13</b>	<b>0.00</b>	<b>151,254,752.31</b>
MEJORAMIENTO Y EQUIPAMIENTO DEL COLEGIO PÚBLICO SAN SEBASTI	0.00	0.00	0.00	9,922,918.55	0.00	9,922,918.55
MEJORAMIENTO DE ESTABLECIMIENTOS ESCOLARES EN SECUNDARIA EI	0.00	0.00	4,003,592.39	5,319,386.42	0.00	9,322,978.81

FILTRADO POR :

PARAMETROS ESPECIALES: Mes Inicial (MM)=1 / Mes Final (MM)=9



## Cuadro No. 12

PRODUCCION 2015

PAGINA: 3 de 13

FECHA: 05/10/2015

MINISTERIO DE HACIENDA Y CREDITO PUBLICO

HORA: 02:40:22 PM

REPORTE: PRPSIEP131A

SUBSISTEMA : SIEP

APLICACION : ANEXO CIEF

ENTIDAD : DGP

USUARIO : DGP027

PRESUPUESTO EJECUTADO DE PROYECTOS DE INVERSION Y OTROS GASTOS DE CAPITAL POR INSTITUCION, PROGRAMA Y FUENTES DE FINANCIAMIENTO

DE: ENERO

A: SEPTIEMBRE

ENTIDAD/ PROGRAMA / PROYECTO	Recursos del Tesoro	Rentas con Destino Espec.	Rentas del Tesoro/Alivio	Donaciones Externas	Prestamos Externos	Total
<b>MINISTERIO DE EDUCACIÓN</b>	<b>55,065,884.11</b>	<b>0.00</b>	<b>70,967,982.98</b>	<b>129,307,156.31</b>	<b>0.00</b>	<b>255,341,023.40</b>
<b>EDUCACIÓN SECUNDARIA</b>						
MEJORAMIENTO DE ESTABLECIMIENTOS ESCOLARES EN SECUNDARIA EI	0.00	0.00	0.00	50,511,239.68	0.00	50,511,239.68
MEJORAMIENTO Y EQUIPAMIENTO DEL INSTITUTO NACIONAL ELVIS DÍAZ	0.00	0.00	0.00	3,482,104.19	0.00	3,482,104.19
MEJORAMIENTO DE ESTABLECIMIENTOS ESCOLARES EN SECUNDARIA EI	0.00	0.00	0.00	19,206,142.03	0.00	19,206,142.03
MEJORAMIENTO DE ESTABLECIMIENTOS ESCOLARES EN SECUNDARIA EI	0.00	0.00	0.00	6,164,982.29	0.00	6,164,982.29
MEJORAMIENTO DE ESTABLECIMIENTOS ESCOLARES EN SECUNDARIA EI	0.00	0.00	9,676,253.66	0.00	0.00	9,676,253.66
MEJORAMIENTO Y EQUIPAMIENTO DEL COLEGIO EXPERIMENTAL MEXICCC	0.00	0.00	0.00	5,352,350.97	0.00	5,352,350.97
MEJORAMIENTO Y EQUIPAMIENTO DE AMBIENTES COMPLEMENTARIOS E	0.00	0.00	37,615,782.13	0.00	0.00	37,615,782.13
<b>EDUCACIÓN PREESCOLAR</b>	<b>0.00</b>	<b>0.00</b>	<b>0.00</b>	<b>4,220,649.99</b>	<b>0.00</b>	<b>4,220,649.99</b>
MEJORAMIENTO DE ESTABLECIMIENTOS ESCOLARES EN PREESCOLAR E	0.00	0.00	0.00	330,063.25	0.00	330,063.25
MEJORAMIENTO DE ESTABLECIMIENTOS ESCOLARES EN PREESCOLAR E	0.00	0.00	0.00	3,890,586.74	0.00	3,890,586.74
<b>MINISTERIO AGROPECUARIO</b>	<b>0.00</b>	<b>0.00</b>	<b>0.00</b>	<b>0.00</b>	<b>6,338,716.80</b>	<b>6,338,716.80</b>
<b>GESTION Y FOMENTO DE LA PRODUCCION AGROECOLÓGICA</b>	<b>0.00</b>	<b>0.00</b>	<b>0.00</b>	<b>0.00</b>	<b>76,965.56</b>	<b>76,965.56</b>
Fomento al Desarrollo de la Producción Agroecológica u Orgánica.	0.00	0.00	0.00	0.00	76,965.56	76,965.56
<b>PARTIDAS NO ASIGNABLES A PROGRAMAS</b>	<b>0.00</b>	<b>0.00</b>	<b>0.00</b>	<b>0.00</b>	<b>6,261,751.24</b>	<b>6,261,751.24</b>
Instituto Nicaragüense de Tecnología Agropecuaria (INTA)	0.00	0.00	0.00	0.00	450,000.00	450,000.00
Investigación Tecnológica	0.00	0.00	0.00	0.00	1,450,000.00	1,450,000.00
MEJORAMIENTO Y AMPLIACION DE OFICINAS TECNICAS DE INNOVACION	0.00	0.00	0.00	0.00	2,342,369.99	2,342,369.99
MEJORAMIENTO Y AMPLIACION DEL CENTRO DE DESARROLLO TECNOLO	0.00	0.00	0.00	0.00	2,019,381.25	2,019,381.25
<b>MINISTERIO DE TRANSPORTE E INFRAESTRUCTURA</b>	<b>774,839,159.46</b>	<b>0.00</b>	<b>364,573,196.48</b>	<b>517,540,609.54</b>	<b>1,664,326,857.11</b>	<b>3,321,279,822.59</b>
<b>ACTIVIDADES CENTRALES</b>	<b>429,584.13</b>	<b>0.00</b>	<b>0.00</b>	<b>0.00</b>	<b>0.00</b>	<b>429,584.13</b>
Dirección Superior	161,318.25	0.00	0.00	0.00	0.00	161,318.25
Servicios de Adquisiciones	36,782.18	0.00	0.00	0.00	0.00	36,782.18
Servicios de Asesoría Legal	24,109.52	0.00	0.00	0.00	0.00	24,109.52
Servicios de Recursos Humanos	3,018.75	0.00	0.00	0.00	0.00	3,018.75
Servicios de Auditoría Interna	15,338.70	0.00	0.00	0.00	0.00	15,338.70
Servicios de Atención al Público	36,264.21	0.00	0.00	0.00	0.00	36,264.21
Servicios de Relaciones Públicas	133,559.89	0.00	0.00	0.00	0.00	133,559.89
Servicios Administrativos Financieros	19,192.63	0.00	0.00	0.00	0.00	19,192.63
<b>PROYECTOS CENTRALES</b>	<b>159,341.60</b>	<b>0.00</b>	<b>0.00</b>	<b>0.00</b>	<b>14,912,000.00</b>	<b>15,071,341.60</b>
CONSTRUCCIÓN Y EQUIPAMIENTO DEL AUDITORIO DEL MINISTERIO DE T	159,341.60	0.00	0.00	0.00	14,912,000.00	15,071,341.60
<b>NORMACIÓN Y CONTROL DE SERVICIOS DE TRANSPORTE TERRESTRE</b>	<b>174,520.55</b>	<b>0.00</b>	<b>0.00</b>	<b>0.00</b>	<b>0.00</b>	<b>174,520.55</b>
Dirección y Coordinación, Normación y Control de Transporte Terrestre	174,520.55	0.00	0.00	0.00	0.00	174,520.55
<b>NORMACIÓN Y CONTROL SERVICIOS, TRANSPORTE ACUÁTICO</b>	<b>15,010,493.50</b>	<b>0.00</b>	<b>0.00</b>	<b>0.00</b>	<b>0.00</b>	<b>15,010,493.50</b>
Dirección y Coordinación, Normación y Control de Transporte Acuático	10,493.50	0.00	0.00	0.00	0.00	10,493.50
REHABILITACIÓN DE ESPIGÓN ROCOSO Y DIQUE DE ARENA EN EL PUERT	15,000,000.00	0.00	0.00	0.00	0.00	15,000,000.00
<b>CONSTRUCCIÓN DE CARRETERAS</b>	<b>290,043,339.05</b>	<b>0.00</b>	<b>0.00</b>	<b>517,540,609.54</b>	<b>1,568,562,513.84</b>	<b>2,376,146,462.43</b>
MEJORAMIENTO DEL CAMINO EMPALME MINA EL LIMÓN - MINA EL LIMÓN	5,185,422.00	0.00	0.00	0.00	3,563,138.12	8,748,560.12
MEJORAMIENTO DEL CAMINO LAS CRUCES - QUILALÍ EN NUEVA SEGOVI	27,605,067.31	0.00	0.00	0.00	2,454,361.55	30,059,428.86
MEJORAMIENTO DEL TRAMO DE CARRETERA EL ARRAYÁN - CIUDAD ANT	2,130,812.30	0.00	0.00	0.00	7,395,894.39	9,526,706.69
MEJORAMIENTO DEL TRAMO DE CARRETERA PUERTAS VIEJAS - ESQUIPL	388,228.35	0.00	0.00	0.00	1,801,227.31	2,189,455.66
Servicios Administrativos Financieros Proyectos Recursos Varios	18,630.00	0.00	0.00	0.00	0.00	18,630.00
MEJORAMIENTO DEL CAMINO RURAL ENTRE NACIONES UNIDAS - BLUEFI	28,793,520.00	0.00	0.00	109,296,472.64	0.00	138,089,992.64
MEJORAMIENTO DEL CAMINO SUSUCAYÁN - LAS VUELTAS EN NUEVA SE	7,783,753.50	0.00	0.00	0.00	47,954,126.71	55,737,880.21
CONSTRUCCIÓN DE PUENTE EL TAMARINDO EN EL MUNICIPIO DE EL JIC	11,851,143.86	0.00	0.00	0.00	0.00	11,851,143.86
MEJORAMIENTO DEL CAMINO EMPALME ESQUIPULAS - EMPALME SAN DI	7,500,000.00	0.00	0.00	66,111,269.96	0.00	73,611,269.96
FORTALECIMIENTO DE CAPACIDADES PARA ADAPTACIÓN AL CAMBIO CLI	0.00	0.00	0.00	10,813,367.01	0.00	10,813,367.01
CONSTRUCCIÓN DE LA CARRETERA TICUANTEPE - SANTO DOMINGO - S	909,028.38	0.00	0.00	0.00	4,545,141.92	5,454,170.30
MEJORAMIENTO DEL CAMINO LAS SABANAS - SAN JOSÉ DE CUSMAPA EN	1,743,938.76	0.00	0.00	0.00	66,335,656.15	68,079,594.91
MEJORAMIENTO DE LA CARPETA DE RODAMIENTO DE LA CIRCUNVALACI	46,080.69	0.00	0.00	0.00	8,215,852.83	8,261,933.52
CONSTRUCCIÓN DE OBRAS DE SEGURIDAD VIAL EN LAS CARRETERAS DI	4,575,080.16	0.00	0.00	0.00	0.00	4,575,080.16
MEJORAMIENTO DEL CAMINO TOLA - EMPALME EL COYOL - ENTRADA EL	12,855,149.23	0.00	0.00	0.00	0.00	12,855,149.23

FILTRADO POR :

PARAMETROS ESPECIALES: Mes Inicial (MM)=1 / Mes Final (MM)=9

## Cuadro No. 12

PRODUCCION 2015

PAGINA: 4 de 13

FECHA: 05/10/2015

MINISTERIO DE HACIENDA Y CREDITO PUBLICO

HORA: 02:40:22 PM

REPORTE: PRPSIEP131A

SUBSISTEMA : SIEP

APLICACION : ANEXO CIEF

ENTIDAD : DGP

USUARIO : DGP027

PRESUPUESTO EJECUTADO DE PROYECTOS DE INVERSION Y OTROS GASTOS DE CAPITAL POR INSTITUCION, PROGRAMA Y FUENTES DE FINANCIAMIENTO

DE: ENERO

A: SEPTIEMBRE

ENTIDAD/ PROGRAMA / PROYECTO	Recursos del Tesoro	Rentas con Destino Espec.	Rentas del Tesoro/Alivio	Donaciones Externas	Prestamos Externos	Total
<b>MINISTERIO DE TRANSPORTE E INFRAESTRUCTURA</b>	<b>774,839,159.46</b>	<b>0.00</b>	<b>364,573,196.48</b>	<b>517,540,609.54</b>	<b>1,664,326,857.11</b>	<b>3,321,279,822.59</b>
<b>CONSTRUCCIÓN DE CARRETERAS</b>						
MEJORA DE LA SEGURIDAD VIAL DE LA CARRETERA CATARINA - EMPALM	68,321.82	0.00	0.00	0.00	4,440,918.00	4,509,239.82
MEJORAMIENTO DE LA CARRETERA ZONA FRANCA - SABANA GRANDE -	631,541.00	0.00	0.00	0.00	3,430,627.00	4,062,168.00
MEJORAMIENTO PUNTUAL SOBRE LA CARRETERA RÍO BLANCO - SIUNA -	73,193.29	0.00	0.00	0.00	24,581,240.42	24,654,433.71
MEJORAMIENTO DEL TRAMO DE CARRETERA ROTONDA JEAN PAUL GENI	17,250,660.92	0.00	0.00	0.00	0.00	17,250,660.92
MEJORAMIENTO DE LA CARRETERA SAN RAFAEL DEL NORTE - SAN SEBA	254,283.27	0.00	0.00	0.00	1,573,036.92	1,827,320.19
MEJORAMIENTO DEL CAMINO EMPALME LA MORA - LAS CARPAS EN EL D	13,841,863.00	0.00	0.00	45,550,941.96	18,654,419.54	78,047,224.50
MEJORAMIENTO DEL CAMINO LA CALIFORNIA - SAN DIEGO EN EL MUNICI	10,603,670.32	0.00	0.00	0.00	0.00	10,603,670.32
MEJORAMIENTO DE ESTACIONES DE PESAJE EN LOS PUESTOS DE LAS M	0.00	0.00	0.00	0.00	6,723,862.40	6,723,862.40
MEJORAMIENTO DE LA SEGURIDAD VIAL EN PUNTOS CRÍTICOS DE LA REI	0.00	0.00	0.00	0.00	450,924.36	450,924.36
MEJORAMIENTO DEL TRAMO DE CARRETERA EMPALME NEJAPA - SANTA	54,473,181.55	0.00	0.00	0.00	222,541,276.12	277,014,457.67
MEJORAMIENTO DEL CAMINO MALACATOYA - EL PAPAYAL EN LOS MUNIC	281,537.66	0.00	0.00	0.00	0.00	281,537.66
CONSTRUCCIÓN DE INFRAESTRUCTURA VIAL PARA LA REDUCCIÓN DE L/	303,941.69	0.00	0.00	0.00	1,519,708.43	1,823,650.12
ADOQUINADO DE CAMINOS	9,458,688.18	0.00	0.00	28,683,992.42	0.00	38,142,680.60
CONSTRUCCIÓN DEL PUENTE PASO REAL	5,002,759.67	0.00	0.00	119,936,437.43	0.00	124,939,197.10
MEJORAMIENTO DEL CAMINO LEÓN - LA CEIBA	433,015.58	0.00	0.00	0.00	0.00	433,015.58
MEJORAMIENTO DEL CAMINO PANTASMA - WIWILÍ	7,906,554.75	0.00	0.00	0.00	0.00	7,906,554.75
MEJORAMIENTO DEL CAMINO SANTA LUCÍA - BOACO	1,527,218.00	0.00	0.00	15,857,010.96	0.00	17,384,228.96
MEJORAMIENTO DE LA CARRETERA MIRALAGOS - CUYALÍ	5,477,568.83	0.00	0.00	0.00	4,750,301.55	10,227,870.38
MEJORAMIENTO DEL CAMINO LOS CHINAMOS - EL AYOTE	1,096,584.37	0.00	0.00	0.00	0.00	1,096,584.37
MEJORAMIENTO DE LA CARRETERA ESQUIPULAS - MUY MUY	733,557.80	0.00	0.00	0.00	78,872,693.47	79,606,251.27
MEJORAMIENTO DE LA CARRETERA CHINANDEGA - GUASAULE	678,892.51	0.00	0.00	0.00	3,394,462.56	4,073,355.07
MEJORAMIENTO DE LA CARRETERA RÍO BLANCO - MULUKUKÚ	995,554.57	0.00	0.00	0.00	207,405,634.07	208,401,188.64
MEJORAMIENTO DEL CAMINO EL CUÁ - SAN JOSÉ DE BOCA Y	22,201,452.00	0.00	0.00	76,635,004.00	72,073,197.12	170,909,653.12
Servicios Administrativos Financieros Proyectos BID	84,773.49	0.00	0.00	0.00	565,156.58	649,930.07
MEJORAMIENTO DEL CAMINO EMPALME EL PORTILLO - EL CUÁ	1,899,274.00	0.00	0.00	42,521,751.05	0.00	44,421,025.05
MEJORAMIENTO DEL CAMINO MALACATOYA - VICTORIA DE JULIO	221,208.12	0.00	0.00	0.00	0.00	221,208.12
MEJORAMIENTO DEL CAMINO SANTA ROSA - COMALAPA - CAMOAPA	9,135,760.35	0.00	0.00	0.00	25,861,697.72	34,997,458.07
MEJORAMIENTO DE LA CARRETERA LA PAZ CENTRO - MALPAISILLO	4,102,111.52	0.00	0.00	0.00	195,664,775.39	199,766,886.91
MEJORAMIENTO DEL TRAMO DE CAMINO SAN LUCAS - LAS SABANAS	2,344,018.37	0.00	0.00	0.00	14,678,982.65	17,023,001.02
MEJORAMIENTO DE LA CARRETERA SANTO DOMINGO - LOS CHINAMOS	1,393,641.59	0.00	0.00	0.00	67,023,500.99	68,417,142.58
MEJORAMIENTO DEL CAMINO SAN JUAN DE RÍO COCO - LAS CRUCES	100,000.00	0.00	0.00	0.00	99,393,357.00	99,493,357.00
CONSTRUCCIÓN DE LA CARRETERA LA PROVIDENCIA - MONKEY POINT	2,013,253.72	0.00	0.00	0.00	0.00	2,013,253.72
Servicio Administrativo Financiero Proyectos Banco Mundial	553,213.58	0.00	0.00	2,134,362.11	0.00	2,687,575.69
MEJORAMIENTO DE LA CARRETERA LA GARITA - EMPALME DE TIPITAPA	217,016.00	0.00	0.00	0.00	1,085,077.00	1,302,093.00
MEJORAMIENTO DE LA CARRETERA MALPAISILLO - VILLA 15 DE JULIO	2,958,076.38	0.00	0.00	0.00	322,453,456.24	325,411,532.62
MEJORAMIENTO DE LA CARRETERA SAN SEBASTIÁN DE YALÍ - CONDEG	341,096.61	0.00	0.00	0.00	49,158,809.33	49,499,905.94
<b>CONSERVACIÓN DE LA RED VIAL</b>	<b>469,021,880.63</b>	<b>0.00</b>	<b>364,573,196.48</b>	<b>0.00</b>	<b>80,852,343.27</b>	<b>914,447,420.38</b>
DRENAJE DE CARRETERAS	162,957,302.23	0.00	0.00	0.00	0.00	162,957,302.23
REVESTIMIENTO DE CARRETERAS	148,336,610.61	0.00	0.00	0.00	0.00	148,336,610.61
REHABILITACIÓN DE CAMINOS INTERMUNICIPALES	67,951,178.79	0.00	364,573,196.48	0.00	0.00	432,524,375.27
Servicios Administrativos Financieros Vialidad	27,025.92	0.00	0.00	0.00	0.00	27,025.92
MEJORAS EN LA CARRETERA RÍO BLANCO - PUERTO CABEZAS	72,209,284.41	0.00	0.00	0.00	0.00	72,209,284.41
MEJORAMIENTO DE LA CARRETERA BOACO - MUY MUY - RÍO BLANCO	2,454,733.16	0.00	0.00	0.00	80,852,343.27	83,307,076.43
Servicios Administrativos Financieros Proyectos de Conservación Vial	85,745.51	0.00	0.00	0.00	0.00	85,745.51
MEJORAMIENTO DEL CAMINO RÍO BLANCO - WANA WANA - UBU NORTE -	15,000,000.00	0.00	0.00	0.00	0.00	15,000,000.00
<b>MINISTERIO DE SALUD</b>	<b>37,026,114.38</b>	<b>12,630,740.46</b>	<b>171,918,022.71</b>	<b>26,664,464.58</b>	<b>245,075,731.08</b>	<b>493,315,073.21</b>
<b>ACTIVIDADES CENTRALES</b>	<b>0.00</b>	<b>1,446,598.48</b>	<b>0.00</b>	<b>6,772,293.95</b>	<b>5,242,071.25</b>	<b>13,460,963.68</b>
Regulación para la Salud	0.00	850,765.40	0.00	0.00	0.00	850,765.40
Comisión Nacional de Sangre	0.00	0.00	0.00	5,532,454.43	0.00	5,532,454.43
Fortalecimiento Institucional	0.00	0.00	0.00	159,950.91	4,897,984.18	5,057,935.09
Centro de Diagnóstico Nacional	0.00	35,397.00	0.00	361,068.76	0.00	396,465.76
Detección del Cáncer Cérvico Uterino	0.00	73,752.26	0.00	0.00	344,087.07	417,839.33
Gestión de Recursos Físicos Financieros	0.00	144,233.00	0.00	0.00	0.00	144,233.00

FILTRADO POR :

PARAMETROS ESPECIALES: Mes Inicial (MM)=1 / Mes Final (MM)=9

## Cuadro No. 12

PRODUCCION 2015

PAGINA: 5 de 13

FECHA: 05/10/2015

MINISTERIO DE HACIENDA Y CREDITO PUBLICO

HORA: 02:40:22 PM

REPORTE: PRPSIEP131A

SUBSISTEMA : SIEP

APLICACION : ANEXO CIEF

ENTIDAD : DGP

USUARIO : DGP027

PRESUPUESTO EJECUTADO DE PROYECTOS DE INVERSION Y OTROS GASTOS DE CAPITAL POR INSTITUCION, PROGRAMA Y FUENTES DE FINANCIAMIENTO

DE: ENERO

A: SEPTIEMBRE

ENTIDAD/ PROGRAMA / PROYECTO	Recursos del Tesoro	Rentas con Destino Espec.	Rentas del Tesoro/Alivio	Donaciones Externas	Prestamos Externos	Total
<b>MINISTERIO DE SALUD</b>	<b>37,026,114.38</b>	<b>12,630,740.46</b>	<b>171,918,022.71</b>	<b>26,664,464.58</b>	<b>245,075,731.08</b>	<b>493,315,073.21</b>
<b>ACTIVIDADES CENTRALES</b>						
Programa de Cooperación Técnica y Financiera	0.00	0.00	0.00	718,819.85	0.00	718,819.85
Gestión Administrativa Complejo Concepción Palacios	0.00	342,450.82	0.00	0.00	0.00	342,450.82
<b>PROYECTOS CENTRALES</b>	<b>2,769,122.19</b>	<b>0.00</b>	<b>27,816,209.31</b>	<b>0.00</b>	<b>357,124.53</b>	<b>30,942,456.03</b>
REHABILITACIÓN DEL CENTRO DE INSUMOS PARA LA SALUD	2,769,122.19	0.00	0.00	0.00	0.00	2,769,122.19
REHABILITACIÓN DEL CENTRO NACIONAL DE DIAGNÓSTICO Y REFERENC	0.00	0.00	27,816,209.31	0.00	0.00	27,816,209.31
CONSTRUCCIÓN Y EQUIPAMIENTO DEL CENTRO NACIONAL DE CITOLOGÍ	0.00	0.00	0.00	0.00	357,124.53	357,124.53
<b>ACTIVIDADES SEDES LOCALES</b>	<b>4,904,952.13</b>	<b>3,561.81</b>	<b>0.00</b>	<b>2,211,887.61</b>	<b>1,483,979.43</b>	<b>8,604,380.98</b>
Dirección y Coordinación Técnica Local	0.00	3,561.81	0.00	0.00	1,483,979.43	1,487,541.24
Programa de Cooperación Técnica y Financiera	0.00	0.00	0.00	2,211,887.61	0.00	2,211,887.61
CONSTRUCCIÓN Y EQUIPAMIENTO DE SEDE SILAIS ZELAYA CENTRAL	2,137,910.17	0.00	0.00	0.00	0.00	2,137,910.17
REHABILITACIÓN DE BODEGA DEPARTAMENTAL DE INSUMOS MÉDICOS E	2,583,847.77	0.00	0.00	0.00	0.00	2,583,847.77
CONSTRUCCIÓN Y EQUIPAMIENTO DE BODEGA REGIONAL DE INSUMOS M	110,000.00	0.00	0.00	0.00	0.00	110,000.00
REHABILITACIÓN Y EQUIPAMIENTO DEL LABORATORIO DE ENTOMOLOGÍ	73,194.19	0.00	0.00	0.00	0.00	73,194.19
<b>PROMOCIÓN DE LA SALUD Y PREVENCIÓN DE ENFERMEDADES</b>	<b>11,538,610.94</b>	<b>0.00</b>	<b>0.00</b>	<b>1,550,785.01</b>	<b>0.00</b>	<b>13,089,395.95</b>
Jornadas del Poder Ciudadano en Salud	0.00	0.00	0.00	338,269.46	0.00	338,269.46
Control y Vigilancia de Enfermedades Transmitidas por Vectores, Agua, Alimento	11,538,610.94	0.00	0.00	1,212,515.55	0.00	12,751,126.49
<b>ATENCIÓN INTEGRAL EN EL PRIMER NIVEL DE ATENCIÓN</b>	<b>13,920,922.80</b>	<b>6,905,369.13</b>	<b>60,398,332.08</b>	<b>0.00</b>	<b>89,942,499.99</b>	<b>171,167,124.00</b>
Servicios de Hospitalización	0.00	0.00	0.00	0.00	215,174.77	215,174.77
CONSTRUCCIÓN DE CASAS MATERNAS	0.00	0.00	7,984,483.00	0.00	8,357,626.63	16,342,109.63
Gestión Técnica Administrativa	0.00	4,531,243.84	0.00	0.00	65,702.29	4,596,946.13
Servicios de Apoyo al Diagnóstico	0.00	0.00	0.00	0.00	151,594.86	151,594.86
Atención a la Morbilidad Ambulatoria	13,920,922.80	1,922,193.00	0.00	0.00	0.00	15,843,115.80
CONSTRUCCIÓN DE VIVIENDAS PARA PERSONAL DE SALUD	0.00	0.00	0.00	0.00	2,231,804.88	2,231,804.88
Atención Dispensarizada a la Familia en la Comunidad	0.00	0.00	0.00	0.00	10,505,741.77	10,505,741.77
REEMPLAZO DE CENTRO DE SALUD FAMILIAR EN LA CONCORDIA	0.00	0.00	0.00	0.00	9,865,275.59	9,865,275.59
REHABILITACIÓN DEL CENTRO DE SALUD FAMILIAR RÍO BLANCO	0.00	0.00	54,000.00	0.00	0.00	54,000.00
REHABILITACIÓN DE PUESTOS DE SALUD FAMILIAR Y COMUNITARIO	0.00	0.00	0.00	0.00	2,963,988.64	2,963,988.64
EQUIPAMIENTO MÉDICO PARA UNIDADES DE SALUD DE PRIMER NIVEL	0.00	0.00	12,750,076.28	0.00	9,129,291.85	21,879,368.13
MEJORAMIENTO Y EQUIPAMIENTO DE HOSPITAL PRIMARIO EN BONANZA	0.00	0.00	2,035,517.73	0.00	0.00	2,035,517.73
MEJORAMIENTO Y EQUIPAMIENTO DE HOSPITAL PRIMARIO EN EL RAMA	0.00	0.00	14,382,247.00	0.00	0.00	14,382,247.00
REEMPLAZO Y EQUIPAMIENTO DE CENTRO DE SALUD FAMILIAR EN YALÍ	0.00	0.00	120,000.00	0.00	0.00	120,000.00
CONSTRUCCIÓN Y EQUIPAMIENTO DE HOSPITAL PRIMARIO EN EL JÍCAR	0.00	0.00	500,000.00	0.00	0.00	500,000.00
MEJORAMIENTO Y EQUIPAMIENTO DE HOSPITAL PRIMARIO EN TICUANTE	0.00	0.00	684,095.97	0.00	0.00	684,095.97
MEJORAMIENTO Y EQUIPAMIENTO DE HOSPITAL PRIMARIO EN CIUDAD S/	0.00	0.00	6,784,173.45	0.00	0.00	6,784,173.45
REEMPLAZO Y EQUIPAMIENTO DE HOSPITAL PRIMARIO EN SAN JOSÉ DE	0.00	0.00	0.00	0.00	46,208,108.71	46,208,108.71
CONSTRUCCIÓN DE CENTRO DE SALUD FAMILIAR EN EL DISTRITO I DE M	0.00	0.00	11,166,743.64	0.00	0.00	11,166,743.64
CONSTRUCCIÓN Y EQUIPAMIENTO DE PUESTOS DE SALUD FAMILIAR Y C	0.00	0.00	1,785,357.51	0.00	0.00	1,785,357.51
REHABILITACIÓN DEL TALLER DE ENFERMEDADES DE TRANSMISIÓN VEC	0.00	0.00	2,151,637.50	0.00	0.00	2,151,637.50
Brigada Médica Cubana	0.00	451,932.29	0.00	0.00	0.00	451,932.29
Extensión de Cobertura	0.00	0.00	0.00	0.00	248,190.00	248,190.00
<b>ATENCIÓN DE SALUD HOSPITALARIA</b>	<b>3,892,506.32</b>	<b>4,275,211.04</b>	<b>83,703,481.32</b>	<b>16,129,498.01</b>	<b>148,050,055.88</b>	<b>256,050,752.57</b>
Servicios de Emergencia	3,892,506.32	0.00	0.00	0.00	0.00	3,892,506.32
Servicios de Consulta Externa	0.00	0.00	0.00	0.00	156,238.23	156,238.23
Servicios de Apoyo al Diagnóstico	0.00	0.00	0.00	0.00	2,867,117.92	2,867,117.92
Gestión Técnica Administrativa Hospitalaria	0.00	4,145,227.04	0.00	0.00	3,724,574.16	7,869,801.20
REHABILITACIÓN DEL HOSPITAL ASUNCION DE JUIGALPA	0.00	0.00	16,212,771.69	0.00	0.00	16,212,771.69
Servicios de Hospitalización Médicos y/o Quirúrgicos	0.00	129,984.00	0.00	0.00	5,897,804.67	6,027,788.67
REHABILITACIÓN DEL HOSPITAL JUAN ANTONIO BRENES DE SOMOTO	0.00	0.00	13,738,366.26	0.00	0.00	13,738,366.26
REHABILITACIÓN DEL HOSPITAL NUEVO AMANECER DE BILWI, RACCN	0.00	0.00	0.00	0.00	8,760,481.40	8,760,481.40
EQUIPAMIENTO MÉDICO PARA UNIDADES DE SALUD DE SEGUNDO NIVEL	0.00	0.00	11,838,818.55	0.00	32,145,884.50	43,984,703.05
REHABILITACIÓN DEL HOSPITAL PSICOSOCIAL JOSÉ DOLORES FLETES	0.00	0.00	4,436,065.75	0.00	0.00	4,436,065.75
CONSTRUCCIÓN DE BUNKER EN EL CENTRO NACIONAL DE RADIOTERAPI	0.00	0.00	92,500.00	0.00	0.00	92,500.00
MEJORAMIENTO Y EQUIPAMIENTO DEL HOSPITAL ESPAÑA DE CHINANDEI	0.00	0.00	12,416,803.27	0.00	0.00	12,416,803.27

FILTRADO POR :

PARAMETROS ESPECIALES: Mes Inicial (MM)=1 / Mes Final (MM)=9

## Cuadro No. 12

PRODUCCION 2015

PAGINA: 6 de 13

FECHA: 05/10/2015

MINISTERIO DE HACIENDA Y CREDITO PUBLICO

HORA: 02:40:22 PM

REPORTE: PRPSIEP131A

SUBSISTEMA : SIEP  
 APLICACION : ANEXO CIEF  
 ENTIDAD : DGP  
 USUARIO : DGP027

PRESUPUESTO EJECUTADO DE PROYECTOS DE INVERSION Y OTROS GASTOS  
 DE CAPITAL POR INSTITUCION, PROGRAMA Y FUENTES DE FINANCIAMIENTO

DE: ENERO

A: SEPTIEMBRE

ENTIDAD/ PROGRAMA / PROYECTO	Recursos del Tesoro	Rentas con Destino Espec.	Rentas del Tesoro/Alivio	Donaciones Externas	Prestamos Externos	Total
<b>MINISTERIO DE SALUD</b>	<b>37,026,114.38</b>	<b>12,630,740.46</b>	<b>171,918,022.71</b>	<b>26,664,464.58</b>	<b>245,075,731.08</b>	<b>493,315,073.21</b>
<b>ATENCIÓN DE SALUD HOSPITALARIA</b>						
REHABILITACIÓN DEL HOSPITAL DEPARTAMENTAL ALEMÁN NICARAGUEN	0.00	0.00	24,968,155.80	0.00	10,398,671.64	35,366,827.44
REHABILITACIÓN DEL HOSPITAL DEPARTAMENTAL VICTORIA MOTTA DE J	0.00	0.00	0.00	0.00	24,858,456.31	24,858,456.31
MEJORAMIENTO DEL HOSPITAL CÉSAR AMADOR MOLINA DEL MUNICIPIO	0.00	0.00	0.00	0.00	29,233,061.26	29,233,061.26
CONSTRUCCIÓN Y EQUIPAMIENTO DEL HOSPITAL GENERAL DE LA ZONA	0.00	0.00	0.00	16,129,498.01	30,007,765.79	46,137,263.80
<b>MINISTERIO DEL AMBIENTE Y DE LOS RECURSOS NATURALES</b>	<b>0.00</b>	<b>0.00</b>	<b>0.00</b>	<b>22,966,128.30</b>	<b>13,589,811.48</b>	<b>36,555,939.78</b>
<b>SERVICIOS DE CONSERVACIÓN, MANEJO Y NORMACIÓN DE ÁREA PROT</b>	<b>0.00</b>	<b>0.00</b>	<b>0.00</b>	<b>9,562,740.98</b>	<b>6,676,775.27</b>	<b>16,239,516.25</b>
CONSTRUCCIÓN DE INFRAESTRUCTURA DE PREVENCIÓN Y MITIGACIÓN	0.00	0.00	0.00	9,562,740.98	6,676,775.27	16,239,516.25
<b>SERVICIOS DE ADAPTACIÓN Y MITIGACIÓN AL CAMBIO CLIMÁTICO</b>	<b>0.00</b>	<b>0.00</b>	<b>0.00</b>	<b>13,403,387.32</b>	<b>6,913,036.21</b>	<b>20,316,423.53</b>
Reducción y Emisiones por Deforestación y Degradación Forestal (REDD)	0.00	0.00	0.00	1,914,075.39	0.00	1,914,075.39
Gestión Ambiental de Riesgos ante Desastres y Cambio Climático	0.00	0.00	0.00	8,769,909.16	6,913,036.21	15,682,945.37
Adaptación al Cambio Climático en el Sector Agua y Saneamiento	0.00	0.00	0.00	2,719,402.77	0.00	2,719,402.77
<b>MINISTERIO DE LA FAMILIA, ADOLESCENCIA Y NIÑEZ</b>	<b>490,007.69</b>	<b>0.00</b>	<b>0.00</b>	<b>0.00</b>	<b>16,488,895.29</b>	<b>16,978,902.98</b>
<b>ACTIVIDADES CENTRALES</b>						
	<b>425,679.19</b>	<b>0.00</b>	<b>0.00</b>	<b>0.00</b>	<b>0.00</b>	<b>425,679.19</b>
Servicios de Planificación, Seguimiento e Informática	143,796.42	0.00	0.00	0.00	0.00	143,796.42
Servicios Administrativos Financieros	221,510.39	0.00	0.00	0.00	0.00	221,510.39
Servicios de Auditoría Interna	23,339.25	0.00	0.00	0.00	0.00	23,339.25
Dirección Superior	36,409.13	0.00	0.00	0.00	0.00	36,409.13
Servicio de Acceso a Información	624.00	0.00	0.00	0.00	0.00	624.00
<b>PROMOCIÓN Y PREVENCIÓN DE LOS DERECHOS DEL NNA Y FAMILIA</b>	<b>15,862.05</b>	<b>0.00</b>	<b>0.00</b>	<b>0.00</b>	<b>16,488,895.29</b>	<b>16,504,757.34</b>
Implementación de la Política de Primera Infancia	0.00	0.00	0.00	0.00	2,324,862.46	2,324,862.46
CONSTRUCCIÓN DE CENTROS INFANTILES COMUNITARIOS (CICOS)	0.00	0.00	0.00	0.00	13,254,479.08	13,254,479.08
REHABILITACIÓN DE CENTROS INFANTILES COMUNITARIOS URBANOS (CI	0.00	0.00	0.00	0.00	566,772.90	566,772.90
Dirección y Coordinación de Promoción y Prevención de los Derechos del NNA	15,862.05	0.00	0.00	0.00	342,780.85	358,642.90
<b>ATENCIÓN PARA LA RESTITUCIÓN DE DERECHOS DEL NNA Y FAMILIA</b>	<b>48,466.45</b>	<b>0.00</b>	<b>0.00</b>	<b>0.00</b>	<b>0.00</b>	<b>48,466.45</b>
Dirección y Coordinación de Servicios de Restitución de Derechos de los NNA y f	48,466.45	0.00	0.00	0.00	0.00	48,466.45
<b>ASIGNACIONES Y SUBVENCIONES</b>	<b>4,175,093,592.05</b>	<b>12,460,749.10</b>	<b>294,550,667.08</b>	<b>240,492,936.67</b>	<b>609,742,598.79</b>	<b>5,332,340,543.69</b>
<b>SUBVENCIONES A CENTROS RELIGIOSOS, CULTURALES, DEPORTIVOS Y</b>						
	<b>6,045,000.00</b>	<b>0.00</b>	<b>0.00</b>	<b>0.00</b>	<b>0.00</b>	<b>6,045,000.00</b>
Iglesia Morava de Nicaragua	80,000.00	0.00	0.00	0.00	0.00	80,000.00
Asamblea de Iglesias Cristianas	50,000.00	0.00	0.00	0.00	0.00	50,000.00
Parroquia Santa Ana. Nindirí, Masaya.	100,000.00	0.00	0.00	0.00	0.00	100,000.00
Asociación Iglesia Morava de Nicaragua	50,000.00	0.00	0.00	0.00	0.00	50,000.00
Asociación Iglesia Victoria y Salvación.	100,000.00	0.00	0.00	0.00	0.00	100,000.00
Parroquia Juan Pablo II. Sébaco, Matagalpa.	100,000.00	0.00	0.00	0.00	0.00	100,000.00
Parroquia San Caralampio. Diriamba, Carazo.	100,000.00	0.00	0.00	0.00	0.00	100,000.00
Parroquia Santiago Apóstol. Nagarote, León.	300,000.00	0.00	0.00	0.00	0.00	300,000.00
Parroquia Santiago Apóstol. Somoto, Madriz.	100,000.00	0.00	0.00	0.00	0.00	100,000.00
Parroquia Santo Tomás Apóstol. Chinandega.	80,000.00	0.00	0.00	0.00	0.00	80,000.00
Parroquia Jesús Nazareno. Nandaime, Granada.	100,000.00	0.00	0.00	0.00	0.00	100,000.00
Seminario Arquidiocesano La Purísima. Managua.	150,000.00	0.00	0.00	0.00	0.00	150,000.00
Parroquia Santa Cruz. Santo Domingo, Chontales.	50,000.00	0.00	0.00	0.00	0.00	50,000.00
Parroquia de Santa Teresa. Santa Teresa, Carazo	100,000.00	0.00	0.00	0.00	0.00	100,000.00
Unión Nacional de Agricultores y Ganaderos (UNAG)	200,000.00	0.00	0.00	0.00	0.00	200,000.00
Parroquia Divina Misericordia. Santa Elisa, Boaco.	100,000.00	0.00	0.00	0.00	0.00	100,000.00
Vicaría Parroquial Santa Ana. Juigalpa, Chontales.	50,000.00	0.00	0.00	0.00	0.00	50,000.00
Parroquia Juan Pablo II. Barrio San Nicolás, Boaco.	50,000.00	0.00	0.00	0.00	0.00	50,000.00
Parroquia Santa Gema. Barrio Carlos Rizo, Jinotega.	100,000.00	0.00	0.00	0.00	0.00	100,000.00
Parroquia San Martín de Porres. Juigalpa, Chontales.	50,000.00	0.00	0.00	0.00	0.00	50,000.00
Parroquia Santiago Apóstol. El Realejo, Chinandega.	80,000.00	0.00	0.00	0.00	0.00	80,000.00
Santuario Arquidiocesano, Nuestra Señora de Lourdes.	300,000.00	0.00	0.00	0.00	0.00	300,000.00
Parroquia San Marcos Evangelista. San Marcos, Carazo.	200,000.00	0.00	0.00	0.00	0.00	200,000.00
Parroquia Santísimo Redentor. Chinandega, Chinandega.	50,000.00	0.00	0.00	0.00	0.00	50,000.00
Fundación Juan Pablo II Evangelium Vitae para el Mundo	100,000.00	0.00	0.00	0.00	0.00	100,000.00

FILTRADO POR :

PARAMETROS ESPECIALES: Mes Inicial (MM)=1 / Mes Final (MM)=9

## Cuadro No. 12

PRODUCCION 2015

PAGINA: 7 de 13

FECHA: 05/10/2015

MINISTERIO DE HACIENDA Y CREDITO PUBLICO

HORA: 02:40:22 PM

REPORTE: PRPSIEP131A

SUBSISTEMA : SIEP  
 APLICACION : ANEXO CIEF  
 ENTIDAD : DGP  
 USUARIO : DGP027

PRESUPUESTO EJECUTADO DE PROYECTOS DE INVERSION Y OTROS GASTOS  
 DE CAPITAL POR INSTITUCION, PROGRAMA Y FUENTES DE FINANCIAMIENTO

DE: ENERO

A: SEPTIEMBRE

ENTIDAD/ PROGRAMA / PROYECTO	Recursos del Tesoro	Rentas con Destino Espec.	Rentas del Tesoro/Alivio	Donaciones Externas	Prestamos Externos	Total
<b>ASIGNACIONES Y SUBVENCIONES</b>	<b>4,175,093,592.05</b>	<b>12,460,749.10</b>	<b>294,550,667.08</b>	<b>240,492,936.67</b>	<b>609,742,598.79</b>	<b>5,332,340,543.69</b>
<b>SUBVENCIONES A CENTROS RELIGIOSOS, CULTURALES, DEPORTIVOS Y</b>						
Parroquia San Pedro Apóstol. Villa Sandino, Chontales.	50,000.00	0.00	0.00	0.00	0.00	50,000.00
Parroquia Nuestra Señora de Fátima. San Rafael del Sur.	50,000.00	0.00	0.00	0.00	0.00	50,000.00
Parroquia Nuestra Señora de la Asunción. Tisma, Masaya.	50,000.00	0.00	0.00	0.00	0.00	50,000.00
Parroquia Santa Gema Galgani. Colonia Morazán, Managua.	100,000.00	0.00	0.00	0.00	0.00	100,000.00
Seminario Menor Nuestra Señora de la Asunción. Managua.	50,000.00	0.00	0.00	0.00	0.00	50,000.00
Parroquia Nuestra Señora de Guadalupe. Granada, Granada.	50,000.00	0.00	0.00	0.00	0.00	50,000.00
Parroquia San Juan Bautista. San Juan de Oriente, Masaya.	150,000.00	0.00	0.00	0.00	0.00	150,000.00
Misioneras Paulinas de Santa María. Los Robles, Jinotega.	50,000.00	0.00	0.00	0.00	0.00	50,000.00
Parroquia Nuestra Señora de la Luz. Morrito, Río San Juan.	100,000.00	0.00	0.00	0.00	0.00	100,000.00
Asociación Iglesia de Dios Pentecostal M. I. de Nicaragua	100,000.00	0.00	0.00	0.00	0.00	100,000.00
Iglesia Alfa y Omega de las Asambleas de Dios. Siuna, RAAN.	50,000.00	0.00	0.00	0.00	0.00	50,000.00
Parroquia Espíritu Santo. Colonia Maestro Gabriel, Managua.	100,000.00	0.00	0.00	0.00	0.00	100,000.00
Parroquia de Sagrado Corazón de Jesús. Ticuantepe, Managua.	50,000.00	0.00	0.00	0.00	0.00	50,000.00
Fundación Hermanas Consagradas del Santísimo Salvador (CSSS)	50,000.00	0.00	0.00	0.00	0.00	50,000.00
Parroquia La Purísima Concepción. Reparto Belmonte, Managua.	50,000.00	0.00	0.00	0.00	0.00	50,000.00
Parroquia Nuestra Señora del Perpetuo Socorro. Boaco, Boaco.	100,000.00	0.00	0.00	0.00	0.00	100,000.00
Parroquia de Nuestra Señora del Rosario. El Rosario, Carazo.	25,000.00	0.00	0.00	0.00	0.00	25,000.00
Asociación Hermanas Misioneras Parroquiales del Espíritu Santo	100,000.00	0.00	0.00	0.00	0.00	100,000.00
Parroquia Nuestra Señora de Guadalupe. Chinandega, Chinandega.	100,000.00	0.00	0.00	0.00	0.00	100,000.00
Parroquia Nuestra Señora de los Remedios. Quezalguaque, León.	100,000.00	0.00	0.00	0.00	0.00	100,000.00
Parroquia San Diego Alcalá. Altagracia, Isla de Ometepe, Rivas.	100,000.00	0.00	0.00	0.00	0.00	100,000.00
Santuario Diocesano de Nuestra Señora de la Merced. León, León.	100,000.00	0.00	0.00	0.00	0.00	100,000.00
Parroquia San Juan Bautista (Catedral de Madera). Sutiava, León.	300,000.00	0.00	0.00	0.00	0.00	300,000.00
Asociación de Iglesias Estableciendo el Reino de Jesucristo (ETRJ)	50,000.00	0.00	0.00	0.00	0.00	50,000.00
Parroquia Nuestra Señora de la Medalla Milagrosa. Camoapa, Boaco.	50,000.00	0.00	0.00	0.00	0.00	50,000.00
Parroquia Nuestra Señora de la Merced. Barrio Larreynaga, Managua.	400,000.00	0.00	0.00	0.00	0.00	400,000.00
Parroquia Santo Tomás Apóstol. Barrio José Dolores Estrada, Managua.	100,000.00	0.00	0.00	0.00	0.00	100,000.00
Parroquia San Francisco de Asís. San Francisco del Norte, Chinandega.	80,000.00	0.00	0.00	0.00	0.00	80,000.00
Parroquia San Mateo Evangelista. Barrio Concepción de María, Managua.	100,000.00	0.00	0.00	0.00	0.00	100,000.00
Parroquia Nuestra Señora de Candelaria. Villa Rafaela Herrera, Managua.	100,000.00	0.00	0.00	0.00	0.00	100,000.00
Parroquia San Ignacio de Loyola. Barrio Bello Amanecer, Ciudad Sandino.	100,000.00	0.00	0.00	0.00	0.00	100,000.00
Conferencia Evangélica Pentecostés de las Asambleas de Dios en Nicaragua	100,000.00	0.00	0.00	0.00	0.00	100,000.00
Parroquia Nuestro Señor Jesús de la Divina Misericordia. Sébaco, Matagalpa.	100,000.00	0.00	0.00	0.00	0.00	100,000.00
Parroquia San Juan Pablo II. Comunidad Los Chinamos, Santo Domingo, Chontal	50,000.00	0.00	0.00	0.00	0.00	50,000.00
Monasterio Santa María de Guadalupe, Monjas Dominicanas. Chiquilistagua, Managua	100,000.00	0.00	0.00	0.00	0.00	100,000.00
<b>INSTITUTO NICARAGUENSE DE ESTUDIOS TERRITORIALES</b>	<b>8,100,000.00</b>	<b>0.00</b>	<b>0.00</b>	<b>0.00</b>	<b>0.00</b>	<b>8,100,000.00</b>
Reposición de equipos para mejorar el sistema de monitoreo de la Red meteorol	1,712,352.00	0.00	0.00	0.00	0.00	1,712,352.00
Fortalecimiento de la Red de monitoreo Hidrométrica Nacional	1,408,952.00	0.00	0.00	0.00	0.00	1,408,952.00
Ampliación de la Red de Estaciones Meteorológica en varios departamentos	1,829,574.00	0.00	0.00	0.00	0.00	1,829,574.00
MEJORAMIENTO DEL SISTEMA DE MONITOREO Y VIGILANCIA VOLCÁNICA	1,844,764.00	0.00	0.00	0.00	0.00	1,844,764.00
Ampliación de la red de Estaciones para la vigilancia meteorológica de la RACC	1,304,358.00	0.00	0.00	0.00	0.00	1,304,358.00
<b>Fondo de Inversión Social de Emergencia</b>	<b>0.00</b>	<b>0.00</b>	<b>9,464,301.00</b>	<b>144,446,013.98</b>	<b>0.00</b>	<b>153,910,314.98</b>
Dirección y Coordinación	0.00	0.00	0.00	137,194.00	0.00	137,194.00
Fortalecimiento Capacidades Municipales	0.00	0.00	0.00	2,001,388.00	0.00	2,001,388.00
PROYECTO DE INFRAESTRUCTURA EN EDUCACION	0.00	0.00	0.00	110,000.00	0.00	110,000.00
MEJORAMIENTO DEL SISTEMA DE AGUA POTABLE EN EL CUÁ	0.00	0.00	0.00	230,214.00	0.00	230,214.00
CONSTRUCCIÓN DEL ALCANTARILLADO CONDOMINIAL EN EL CUÁ	0.00	0.00	0.00	10,431,086.00	0.00	10,431,086.00
PROYECTO DE INFRAESTRUCTURA EN AGUA Y SANEAMIENTO RURAL	0.00	0.00	9,464,301.00	89,299,150.98	0.00	98,763,451.98
PROYECTO DE INFRAESTRUCTURA EN OBRAS Y SERVICIOS COMUNITAR	0.00	0.00	0.00	1,588,971.00	0.00	1,588,971.00
CONSTRUCCIÓN DE OBRAS DE AGUA Y SANEAMIENTO EN ESCUELAS DE	0.00	0.00	0.00	4,659,624.00	0.00	4,659,624.00
CONSTRUCCIÓN DE OBRAS DE AGUA Y SANEAMIENTO EN ESCUELAS DE	0.00	0.00	0.00	11,196,619.00	0.00	11,196,619.00
CONSTRUCCION DE OBRAS DE AGUA Y SANEAMIENTO EN ESCUELAS DE	0.00	0.00	0.00	9,635,716.00	0.00	9,635,716.00
REHABILITACIÓN DEL SISTEMA DE AGUA POTABLE DEL CASCO URBANO I	0.00	0.00	0.00	976,087.00	0.00	976,087.00

FILTRADO POR :

PARAMETROS ESPECIALES: Mes Inicial (MM)=1 / Mes Final (MM)=9

## Cuadro No. 12

PRODUCCION 2015

PAGINA: 8 de 13

FECHA: 05/10/2015

MINISTERIO DE HACIENDA Y CREDITO PUBLICO

HORA: 02:40:22 PM

REPORTE: PRPSIEP131A

SUBSISTEMA : SIEP

APLICACION : ANEXO CIEF

ENTIDAD : DGP

USUARIO : DGP027

PRESUPUESTO EJECUTADO DE PROYECTOS DE INVERSION Y OTROS GASTOS DE CAPITAL POR INSTITUCION, PROGRAMA Y FUENTES DE FINANCIAMIENTO

DE: ENERO

A: SEPTIEMBRE

ENTIDAD/ PROGRAMA / PROYECTO	Recursos del Tesoro	Rentas con Destino Espec.	Rentas del Tesoro/Alivio	Donaciones Externas	Prestamos Externos	Total
<b>ASIGNACIONES Y SUBVENCIONES</b>	<b>4,175,093,592.05</b>	<b>12,460,749.10</b>	<b>294,550,667.08</b>	<b>240,492,936.67</b>	<b>609,742,598.79</b>	<b>5,332,340,543.69</b>
<b>Fondo de Inversión Social de Emergencia</b>						
AMPLIACIÓN DE LA COBERTURA DEL SERVICIO SOSTENIBLE DE AGUA Y S	0.00	0.00	0.00	73,056.00	0.00	73,056.00
CONSTRUCCION DEL SISTEMA DE ALCANTARILLADO CONDOMINIAL DEL C	0.00	0.00	0.00	14,106,908.00	0.00	14,106,908.00
<b>GOBIERNO REGIONAL AUTONOMO DE LA COSTA CARIBE NORTE</b>	<b>26,300,000.00</b>	<b>2,500,000.00</b>	<b>18,700,000.00</b>	<b>0.00</b>	<b>0.00</b>	<b>47,500,000.00</b>
Gobernabilidad y Desarrollo Sostenible	5,000,000.00	2,500,000.00	0.00	0.00	0.00	7,500,000.00
REHABILITACION ESTADIO MUNICIPAL EN SIUNA	3,000,000.00	0.00	0.00	0.00	0.00	3,000,000.00
AMPLIACION DE RED DE AGUA POTABLE EN WASPAN	0.00	0.00	2,200,000.00	0.00	0.00	2,200,000.00
REHABILITACION ESTADIO MUNICIPAL EN PUERTO CABEZAS	3,460,294.51	0.00	0.00	0.00	0.00	3,460,294.51
MEJORAMIENTO DEL SISTEMA DE AGUA POTABLE EN BONANZA	0.00	0.00	3,000,000.00	0.00	0.00	3,000,000.00
CONSTRUCCION DE PUENTES PEATONALES EN PUERTO CABEZAS	0.00	0.00	2,456,755.06	0.00	0.00	2,456,755.06
CONSTRUCCION DE CENTRO DE DESARROLLO INFANTIL EN PUERTO CAE	0.00	0.00	1,000,000.00	0.00	0.00	1,000,000.00
CONSTRUCCION DE RED DE AGUA POTABLE EN ALAMIKAMBAM, PRINZAP	0.00	0.00	500,000.00	0.00	0.00	500,000.00
AMPLIACION DE MUELLE EN LA COMUNIDAD DE LIDAKRA, PUERTO CABI	1,000,000.00	0.00	0.00	0.00	0.00	1,000,000.00
CONSTRUCCION DE TANQUE DE ALMACENAMIENTO DE AGUA POTABLE E	0.00	0.00	2,500,000.00	0.00	0.00	2,500,000.00
CONSTRUCCION DE PUENTE PEATONAL EN LA COMUNIDAD LA ESPERAN	0.00	0.00	100,000.00	0.00	0.00	100,000.00
REMODELACION DEL ESTADIO MUNICIPAL JOHNNY PLAYING HARRINGTO	300,000.00	0.00	0.00	0.00	0.00	300,000.00
CONSTRUCCION DE POZOS DE AGUA POTABLE EN EL CASCO URBANO DI	0.00	0.00	2,452,699.07	0.00	0.00	2,452,699.07
CONSTRUCCION DE MINI ACUEDUCTO POR GRAVEDAD EN LA COMUNIDA	0.00	0.00	4,490,545.87	0.00	0.00	4,490,545.87
MEJORAMIENTO DE CAMINOS PRODUCTIVOS EN PUERTO CABEZAS, ROS	12,537,209.70	0.00	0.00	0.00	0.00	12,537,209.70
REHABILITACION DE CAMPOS DE JUEGO EN PUERTO CABEZAS, ROSITA, I	1,002,495.79	0.00	0.00	0.00	0.00	1,002,495.79
<b>GOBIERNO REGIONAL AUTONOMO DE LA COSTA CARIBE SUR</b>	<b>36,894,774.00</b>	<b>0.00</b>	<b>14,430,100.00</b>	<b>0.00</b>	<b>0.00</b>	<b>51,324,874.00</b>
REEMPLAZO DE CANCHA MULTIUSO EN BOCANA DE PAIWAS	2,109,800.00	0.00	0.00	0.00	0.00	2,109,800.00
REEMPLAZO DEL MUELLE DE ORINOCO EN LAGUNA DE PERLAS	650,000.00	0.00	0.00	0.00	0.00	650,000.00
AMPLIACION DE ESCUELA EN EL BARRIO SAN MATEO-BLUEFIELDS	2,494,500.00	0.00	0.00	0.00	0.00	2,494,500.00
CONSTRUCCION DE PLAZA PARQUE EN EL MUNICIPIO DE BLUEFIELDS	2,070,000.00	0.00	0.00	0.00	0.00	2,070,000.00
Dirección y Coordinación Ejecutivas (Actividades Centrales)	6,324,874.00	0.00	0.00	0.00	0.00	6,324,874.00
CONSTRUCCION DEL CAMINO WASPADO-SAN ANTONIO EN EL TORTUGUE	1,000,000.00	0.00	0.00	0.00	0.00	1,000,000.00
REMODELACION DEL ESTADIO DE BASE BALL EDDY OMEIR EN KUKRA HIL	3,500,000.00	0.00	0.00	0.00	0.00	3,500,000.00
CONSTRUCCION DE CENTRO TURISTICO EN EL PUERTO EL BLUFF, BLUEF	600,000.00	0.00	0.00	0.00	0.00	600,000.00
CONSTRUCCION DE ESTADIO DE BASE BALL EN PUEBLO NUEVO, LAGUNA	1,500,000.00	0.00	0.00	0.00	0.00	1,500,000.00
CONSTRUCCION DE PUESTO DE SALUD EN EL BARRIO 19 DE JULIO EN BL	0.00	0.00	1,000,000.00	0.00	0.00	1,000,000.00
CONSTRUCCION DE CASA REGIONAL DE CULTURA EN EL MUNICIPIO DE I	3,000,000.00	0.00	0.00	0.00	0.00	3,000,000.00
CONSTRUCCION DE SISTEMA DE AGUA POTABLE EN COMUNIDAD TASBA	0.00	0.00	3,000,000.00	0.00	0.00	3,000,000.00
CONSTRUCCION DEL PUENTE RIO MICO EN EL PASO LA BATEA EN MUELL	0.00	0.00	2,000,000.00	0.00	0.00	2,000,000.00
CONSTRUCCION Y EQUIPAMIENTO DE ALBERGUES EN CORN ISLAND Y LI	3,000,000.00	0.00	0.00	0.00	0.00	3,000,000.00
CONSTRUCCION DE MINI ACUEDUCTO POR GRAVEDAD EN LA COMUNIDA	0.00	0.00	955,000.00	0.00	0.00	955,000.00
CONSTRUCCION DEL CAMINO CAÑALITO- SAN MIGUEL DE CASA DE ALTO	2,189,600.00	0.00	0.00	0.00	0.00	2,189,600.00
MEJORAMIENTO DE VIVIENDAS EN COMUNIDADES INDIGENAS DE LAGUN	0.00	0.00	4,826,700.00	0.00	0.00	4,826,700.00
REHABILITACION DEL ESTADIO ULWA EN LA COMUNIDAD DE KARAWALA I	1,900,000.00	0.00	0.00	0.00	0.00	1,900,000.00
CONSTRUCCION DE SISTEMA DE AGUA POTABLE EN EL POBLADO LA AUF	0.00	0.00	2,648,400.00	0.00	0.00	2,648,400.00
CONSTRUCCION DE COMPLEJO COMERCIAL CONGRESISTA HORATIO HO	2,700,000.00	0.00	0.00	0.00	0.00	2,700,000.00
CONSTRUCCION DEL CENTRO DE FORMACION Y CAPACITACION TECNIC/	3,856,000.00	0.00	0.00	0.00	0.00	3,856,000.00
<b>EMPRESA NICARAGÜENSE DE ACUEDUCTOS Y ALCANTARILLADOS SAN</b>	<b>50,519,158.00</b>	<b>0.00</b>	<b>95,779,928.00</b>	<b>40,523,004.69</b>	<b>0.00</b>	<b>186,822,090.69</b>
AMPLIACIÓN DE LAS REDES DE AGUA POTABLE Y ALCANTARILLADO SAN	0.00	0.00	2,208,000.00	0.00	0.00	2,208,000.00
MEJORAMIENTO Y AMPLIACION DEL SERVICIO DE AGUA POTABLE EN LA I	0.00	0.00	117,651.00	0.00	0.00	117,651.00
AMPLIACIÓN DE LAS REDES DE AGUA POTABLE Y ALCANTARILLADO SAN	0.00	0.00	4,000,000.00	0.00	0.00	4,000,000.00
AMPLIACIÓN DE LAS REDES DE AGUA POTABLE Y ALCANTARILLADO SAN	0.00	0.00	4,716,000.00	0.00	0.00	4,716,000.00
AMPLIACIÓN DE LAS REDES DE AGUA POTABLE Y ALCANTARILLADO SAN	0.00	0.00	4,450,000.00	0.00	0.00	4,450,000.00
AMPLIACIÓN DE LAS REDES DE AGUA POTABLE Y ALCANTARILLADOS SA	0.00	0.00	2,000,000.00	0.00	0.00	2,000,000.00
AMPLIACIÓN DE LAS REDES DE AGUA POTABLE Y ALCANTARILLADO SAN	0.00	0.00	3,500,000.00	0.00	0.00	3,500,000.00
AMPLIACIÓN DE LAS REDES DE AGUA POTABLE Y ALCANTARILLADO SAN	0.00	0.00	16,900,000.00	0.00	0.00	16,900,000.00
AMPLIACIÓN DE LAS REDES DE AGUA POTABLE Y ALCANTARILLADO SAN	0.00	0.00	2,616,000.00	0.00	0.00	2,616,000.00
AMPLIACIÓN DE LAS REDES DE AGUA POTABLE Y ALCANTARILLADO SAN	0.00	0.00	2,000,000.00	0.00	0.00	2,000,000.00
MEJORAMIENTO Y AMPLIACION DE LOS SISTEMAS DE AGUA POTABLE Y F	0.00	0.00	1,876,253.00	30,458,956.42	0.00	32,335,209.42

FILTRADO POR :

PARAMETROS ESPECIALES: Mes Inicial (MM)=1 / Mes Final (MM)=9

**Cuadro No. 12**  
**PRODUCCION 2015**

PAGINA: 9 de 13  
FECHA: 05/10/2015  
HORA: 02:40:22 PM  
REPORTE: PRPSIEP131A

SUBSISTEMA : SIEP  
APLICACION : ANEXO CIEF  
ENTIDAD : DGP  
USUARIO : DGP027

**MINISTERIO DE HACIENDA Y CREDITO PUBLICO**

**PRESUPUESTO EJECUTADO DE PROYECTOS DE INVERSION Y OTROS GASTOS DE CAPITAL POR INSTITUCION, PROGRAMA Y FUENTES DE FINANCIAMIENTO**

**DE: ENERO A: SEPTIEMBRE**

ENTIDAD/ PROGRAMA / PROYECTO	Recursos del Tesoro	Rentas con Destino Espec.	Rentas del Tesoro/Alivio	Donaciones Externas	Prestamos Externos	Total
<b>ASIGNACIONES Y SUBVENCIONES</b>	<b>4,175,093,592.05</b>	<b>12,460,749.10</b>	<b>294,550,667.08</b>	<b>240,492,936.67</b>	<b>609,742,598.79</b>	<b>5,332,340,543.69</b>
<b>EMPRESA NICARAGÜENSE DE ACUEDUCTOS Y ALCANTARILLADOS SAN</b>						
MEJORAMIENTO DE LA CAPACIDAD DE PROCESAMIENTO DE LODOS DE L	771,158.00	0.00	0.00	0.00	0.00	771,158.00
MEJORAMIENTO DEL SISTEMA DE AGUA POTABLE Y CONSTRUCCION DEL	0.00	0.00	1,720,024.00	0.00	0.00	1,720,024.00
MEJORAMIENTO Y AMPLIACIÓN DEL SISTEMA DE AGUA POTABLE Y CONS	0.00	0.00	1,100,000.00	10,064,048.27	0.00	11,164,048.27
AMPLIACIÓN DE LAS REDES DE AGUA POTABLE EN LA RACCS	0.00	0.00	2,040,000.00	0.00	0.00	2,040,000.00
INSTALACION Y REEMPLAZO DE MEDIDORES A NIVEL NACIONAL	49,748,000.00	0.00	0.00	0.00	0.00	49,748,000.00
REEMPLAZO DE POZOS DE AGUA POTABLE EN LA CIUDAD DE MANAGUA	0.00	0.00	4,943,000.00	0.00	0.00	4,943,000.00
CONSTRUCCION Y EQUIPAMIENTO DE POZOS EN EL DEPARTAMENTO DE	0.00	0.00	2,065,000.00	0.00	0.00	2,065,000.00
CONSTRUCCION Y EQUIPAMIENTO DE POZOS EN EL MUNICIPIO DE MANA	0.00	0.00	10,237,000.00	0.00	0.00	10,237,000.00
REEMPLAZO DE POZOS DE AGUA POTABLE EN EL DEPARTAMENTO DE C/	0.00	0.00	9,291,000.00	0.00	0.00	9,291,000.00
AMPLIACIÓN DE LAS REDES DE AGUA POTABLE EN LA CIUDAD DE JINOTE	0.00	0.00	1,500,000.00	0.00	0.00	1,500,000.00
CONSTRUCCION Y EQUIPAMIENTO DE POZOS EN EL DEPARTAMENTO DE	0.00	0.00	2,046,000.00	0.00	0.00	2,046,000.00
CONSTRUCCION Y EQUIPAMIENTO DE POZOS EN EL DEPARTAMENTO DE	0.00	0.00	9,272,000.00	0.00	0.00	9,272,000.00
REEMPLAZO DE POZOS DE AGUA POTABLE EN EL DEPARTAMENTO DE M/	0.00	0.00	2,800,000.00	0.00	0.00	2,800,000.00
AMPLIACIÓN DE LAS REDES DE AGUA POTABLE EN EL DEPARTAMENTO C	0.00	0.00	2,000,000.00	0.00	0.00	2,000,000.00
AMPLIACIÓN DE LAS REDES DE AGUA POTABLE EN EL DEPARTAMENTO I	0.00	0.00	2,150,000.00	0.00	0.00	2,150,000.00
PROGRAMA DE AGUA POTABLE Y SANEAMIENTO EN NUEVA SEGOVIA, MA	0.00	0.00	232,000.00	0.00	0.00	232,000.00
<b>INSTITUTO DE LA VIVIENDA URBANA Y RURAL</b>	<b>0.00</b>	<b>0.00</b>	<b>0.00</b>	<b>0.00</b>	<b>170,542,137.91</b>	<b>170,542,137.91</b>
MEJORAMIENTO DE LA INFRAESTRUCTURA Y SERVICIOS BASICOS EN B/	0.00	0.00	0.00	0.00	77,616,879.14	77,616,879.14
MEJORAMIENTO PROGRESIVO DE VIVIENDAS BAJO LA MODALIDAD DE SL	0.00	0.00	0.00	0.00	9,705,150.00	9,705,150.00
MEJORAMIENTO PROGRESIVO DE VIVIENDAS BAJO LA MODALIDAD DE SL	0.00	0.00	0.00	0.00	13,342,875.00	13,342,875.00
CONSTRUCCION DE VIVIENDAS NUEVAS PROGRESIVAS BAJO LA MODALI	0.00	0.00	0.00	0.00	3,706,575.60	3,706,575.60
CONSTRUCCION DE VIVIENDAS NUEVAS PROGRESIVAS BAJO LA MODALI	0.00	0.00	0.00	0.00	66,170,658.17	66,170,658.17
<b>EMPRESA NACIONAL DE TRANSMISION ELECTRICA</b>	<b>0.00</b>	<b>0.00</b>	<b>105,842,944.00</b>	<b>50,618,000.00</b>	<b>399,548,968.71</b>	<b>556,009,912.71</b>
ELECTRIFICACIÓN DE NICARAGUA (PELNICA - FASE II)	0.00	0.00	5,222,334.00	0.00	0.00	5,222,334.00
CONSTRUCCIÓN SUBESTACIÓN AEROPUERTO AUGUSTO CÉSAR SANDIN	0.00	0.00	6,496,496.00	0.00	0.00	6,496,496.00
NORMALIZACION DEL SERVICIO ELECTRICO EN ASENTAMIENTOS SECTOI	0.00	0.00	13,414,527.00	0.00	95,146,538.34	108,561,065.34
CONSTRUCCION LINEA DE TRANSMISION PARA CONECTAR LA PLANTA HI	0.00	0.00	6,477,222.00	0.00	0.00	6,477,222.00
CONSTRUCCION LINEA DE TRANSMISION PARA CONECTAR LA PLANTA GI	0.00	0.00	3,701,253.00	47,718,012.00	0.00	51,419,265.00
CONSTRUCCION DE LINEAS DE TRANSMISION PARA CONECTAR LAS PLAI	0.00	0.00	3,516,089.00	2,899,988.00	0.00	6,416,077.00
CONSTRUCCIÓN SUBESTACION SAN JUAN DEL SUR Y LINEA DE TRANSMI	0.00	0.00	2,596,195.00	0.00	0.00	2,596,195.00
CONSTRUCCION DE RED DE DISTRIBUCION ELECTRICA RURAL EN LOS DI	0.00	0.00	0.00	0.00	11,987,144.00	11,987,144.00
CONSTRUCCION DE RED DE DISTRIBUCIÓN ELECTRICA RURAL EN LA ZO/	0.00	0.00	0.00	0.00	5,244,380.00	5,244,380.00
CONSTRUCCION DE RED DE DISTRIBUCIÓN ELECTRICA RURAL EN LOS DI	0.00	0.00	0.00	0.00	14,359,613.00	14,359,613.00
CONSTRUCCION DE RED DE DISTRIBUCION ELECTRICA RURAL EN LOS DI	0.00	0.00	0.00	0.00	14,983,944.00	14,983,944.00
CONSTRUCCION SUBESTACION Y LINEA DE TRANSMISION 138 KV EN EL C	0.00	0.00	5,948,154.00	0.00	0.00	5,948,154.00
CONSTRUCCIÓN SUBESTACIÓN CARLOS FONSECA Y LÍNEAS DE TRANSMI	0.00	0.00	3,271,766.00	0.00	0.00	3,271,766.00
CONSTRUCCION DE RED DE DISTRIBUCION ELECTRICA RURAL EN LOS DI	0.00	0.00	46,319,175.00	0.00	257,827,349.37	304,146,524.37
CONSTRUCCIÓN SUBESTACIONES Y LINEAS DE TRANSMISION EN YALI, O	0.00	0.00	8,879,733.00	0.00	0.00	8,879,733.00
<b>UNIVERSIDADES Y CENTROS DE EDUCACIÓN TÉCNICA SUPERIOR</b>	<b>266,055,165.00</b>	<b>0.00</b>	<b>0.00</b>	<b>0.00</b>	<b>0.00</b>	<b>266,055,165.00</b>
Transferencia a las Universidades y Centros de educación Técnica Superior	266,055,165.00	0.00	0.00	0.00	0.00	266,055,165.00
<b>TRANSFERENCIA MUNICIPAL</b>	<b>3,597,921,403.00</b>	<b>0.00</b>	<b>0.00</b>	<b>0.00</b>	<b>0.00</b>	<b>3,597,921,403.00</b>
TRANSFERENCIAS MUNICIPALES PARA PROYECTOS DE INVERSIÓN	3,597,921,403.00	0.00	0.00	0.00	0.00	3,597,921,403.00
<b>DIRECCIÓN GENERAL DE INGRESOS</b>	<b>41,250,000.00</b>	<b>0.00</b>	<b>0.00</b>	<b>229,000.00</b>	<b>0.00</b>	<b>41,479,000.00</b>
Actividades Centrales	41,250,000.00	0.00	0.00	229,000.00	0.00	41,479,000.00
<b>DIRECCIÓN GENERAL DE SERVICIOS ADUANEROS</b>	<b>14,000,000.00</b>	<b>7,750,000.00</b>	<b>0.00</b>	<b>0.00</b>	<b>0.00</b>	<b>21,750,000.00</b>
Actividades Centrales de Apoyo	7,000,000.00	7,750,000.00	0.00	0.00	0.00	14,750,000.00
REHABILITACIÓN DEL EDIFICIO NIVEL CENTRAL DE LA DGSA, MANAGUA	5,982,371.00	0.00	0.00	0.00	0.00	5,982,371.00
MEJORAMIENTO DE LA INFRAESTRUCTURA Y EQUIPAMIENTO DE ADMINIS	1,017,629.00	0.00	0.00	0.00	0.00	1,017,629.00
<b>MINISTERIO PÚBLICO</b>	<b>200,000.00</b>	<b>0.00</b>	<b>0.00</b>	<b>0.00</b>	<b>0.00</b>	<b>200,000.00</b>
Transferencia al Ministerio Público	200,000.00	0.00	0.00	0.00	0.00	200,000.00

FILTRADO POR :

PARAMETROS ESPECIALES: Mes Inicial (MM)=1 / Mes Final (MM)=9

## Cuadro No. 12

PRODUCCION 2015

PAGINA: 10 de 13

FECHA: 05/10/2015

MINISTERIO DE HACIENDA Y CREDITO PUBLICO

HORA: 02:40:22 PM

REPORTE: PRPSIEP131A

SUBSISTEMA : SIEP

APLICACION : ANEXO CIEF

ENTIDAD : DGP

USUARIO : DGP027

PRESUPUESTO EJECUTADO DE PROYECTOS DE INVERSION Y OTROS GASTOS DE CAPITAL POR INSTITUCION, PROGRAMA Y FUENTES DE FINANCIAMIENTO

DE: ENERO

A: SEPTIEMBRE

ENTIDAD/ PROGRAMA / PROYECTO	Recursos del Tesoro	Rentas con Destino Espec.	Rentas del Tesoro/Alivio	Donaciones Externas	Prestamos Externos	Total
<b>ASIGNACIONES Y SUBVENCIONES</b>	<b>4,175,093,592.05</b>	<b>12,460,749.10</b>	<b>294,550,667.08</b>	<b>240,492,936.67</b>	<b>609,742,598.79</b>	<b>5,332,340,543.69</b>
<b>PROCURADURIA PARA LA DEFENSA DE LOS DERECHOS HUMANOS</b>	<b>1,084,171.00</b>	<b>0.00</b>	<b>0.00</b>	<b>0.00</b>	<b>0.00</b>	<b>1,084,171.00</b>
Mecanismo Nacional de Prevención contra la Tortura	1,084,171.00	0.00	0.00	0.00	0.00	1,084,171.00
<b>FONDO DE MANTENIMIENTO VIAL</b>	<b>0.00</b>	<b>200,000.00</b>	<b>0.00</b>	<b>0.00</b>	<b>0.00</b>	<b>200,000.00</b>
Dirección y Coordinación Ejecutiva	0.00	200,000.00	0.00	0.00	0.00	200,000.00
<b>ORDENAMIENTO DE LA PROPIEDAD</b>	<b>750,000.00</b>	<b>0.00</b>	<b>0.00</b>	<b>0.00</b>	<b>13,356,894.00</b>	<b>14,106,894.00</b>
Transferencia al Ordenamiento de la Propiedad	750,000.00	0.00	0.00	0.00	7,077,894.00	7,827,894.00
AMPLIACION Y REHABILITACION DEL CENTRO DE CAPACITACION DEL INIE	0.00	0.00	0.00	0.00	3,276,000.00	3,276,000.00
AMPLIACION Y REHABILITACION DEL EDIFICIO CENTRAL DE LA INTENDEN	0.00	0.00	0.00	0.00	3,003,000.00	3,003,000.00
<b>LA GACETA</b>	<b>205,000.00</b>	<b>0.00</b>	<b>0.00</b>	<b>0.00</b>	<b>0.00</b>	<b>205,000.00</b>
Transferencias a La Gaceta	205,000.00	0.00	0.00	0.00	0.00	205,000.00
<b>EMPRESA PORTUARIA NACIONAL</b>	<b>55,566,085.00</b>	<b>0.00</b>	<b>0.00</b>	<b>0.00</b>	<b>0.00</b>	<b>55,566,085.00</b>
Transferencia a la Empresa Portuaria Nacional	38,981,085.00	0.00	0.00	0.00	0.00	38,981,085.00
MEJORAMIENTO DE LA TERMINAL PORTUARIA LACUSTRE EN EL MUNICIP	16,585,000.00	0.00	0.00	0.00	0.00	16,585,000.00
<b>CONSEJO NACIONAL DEL DEPORTE, LA EDUCACION FISICA Y LA RECRE</b>	<b>46,036,320.19</b>	<b>355,796.47</b>	<b>0.00</b>	<b>0.00</b>	<b>0.00</b>	<b>46,392,116.66</b>
Federaciones Deportivas Nacionales	0.00	243,999.00	0.00	0.00	0.00	243,999.00
CONSTRUCCIÓN ESTADIO DE BÉISBOL LAS JAGÜITAS	4,099,989.15	0.00	0.00	0.00	0.00	4,099,989.15
MEJORAMIENTO Y AMPLIACIÓN DE GIMNASIOS DEPORTIVOS	14,158,536.93	0.00	0.00	0.00	0.00	14,158,536.93
MEJORAMIENTO Y AMPLIACIÓN DEL COMPLEJO DEPORTIVO POLIDEPOR1	10,465,888.00	0.00	0.00	0.00	0.00	10,465,888.00
MEJORAMIENTO Y AMPLIACIÓN DEL COMPLEJO DEL INSTITUTO NICARAG	16,486,906.11	0.00	0.00	0.00	0.00	16,486,906.11
Fondo de Promoción y Desarrollo del Deporte, la Educación Física y la Recreaci	0.00	111,797.47	0.00	0.00	0.00	111,797.47
Fondo para el Desarrollo, Administración, Mantenimiento y Construcción de Infra	825,000.00	0.00	0.00	0.00	0.00	825,000.00
<b>Fondo de Desarrollo Pesquero</b>	<b>0.00</b>	<b>320,000.00</b>	<b>0.00</b>	<b>0.00</b>	<b>0.00</b>	<b>320,000.00</b>
Transferencia al Fondo de Desarrollo Pesquero	0.00	320,000.00	0.00	0.00	0.00	320,000.00
<b>INSTITUTO NICARAGÜENSE DE DEPORTES</b>	<b>155,374.00</b>	<b>0.00</b>	<b>0.00</b>	<b>0.00</b>	<b>0.00</b>	<b>155,374.00</b>
Transferencia al Instituto Nicaragüense de Deportes	155,374.00	0.00	0.00	0.00	0.00	155,374.00
<b>TEATRO NACIONAL RUBÉN DARÍO</b>	<b>2,315,295.77</b>	<b>0.00</b>	<b>0.00</b>	<b>0.00</b>	<b>0.00</b>	<b>2,315,295.77</b>
Transferencias al Teatro Nacional Rubén Darío	682,482.59	0.00	0.00	0.00	0.00	682,482.59
MEJORAMIENTO DE LA INFRAESTRUCTURA DEL TEATRO NACIONAL RUBÉ	1,632,813.18	0.00	0.00	0.00	0.00	1,632,813.18
<b>INSTITUTO NICARAGÜENSE DE CULTURA</b>	<b>2,862,976.00</b>	<b>0.00</b>	<b>0.00</b>	<b>0.00</b>	<b>0.00</b>	<b>2,862,976.00</b>
REHABILITACION Y EQUIPAMIENTO DEL CENTRO CULTURAL COLONIA DA	1,924,256.00	0.00	0.00	0.00	0.00	1,924,256.00
RESTAURACIÓN Y MEJORAMIENTO DE LAS AREAS DE ATENCIÓN CULTUR	140,000.00	0.00	0.00	0.00	0.00	140,000.00
REHABILITACIÓN Y ACONDICIONAMIENTO DE ESPACIOS PARA LA RECRE,	798,720.00	0.00	0.00	0.00	0.00	798,720.00
<b>INSTITUTO NICARAGÜENSE DE LA PESCA Y ACUICULTURA</b>	<b>100,000.00</b>	<b>0.00</b>	<b>0.00</b>	<b>0.00</b>	<b>0.00</b>	<b>100,000.00</b>
Actividades Centrales	100,000.00	0.00	0.00	0.00	0.00	100,000.00
<b>GOBIERNO TERRITORIAL INDIGENA DEL ALTO WANGKI Y BOCAY</b>	<b>2,800,000.00</b>	<b>0.00</b>	<b>0.00</b>	<b>0.00</b>	<b>0.00</b>	<b>2,800,000.00</b>
Gobierno Territorial Indígena del Alto Wangki y Bocay	2,800,000.00	0.00	0.00	0.00	0.00	2,800,000.00
<b>GOBIERNO TERRITORIAL AWALTARA LUHPIA NANI TASBAYA</b>	<b>800,000.00</b>	<b>0.00</b>	<b>0.00</b>	<b>0.00</b>	<b>0.00</b>	<b>800,000.00</b>
Gobierno Territorial Awaltara Luhpia Nani Tasbaya	800,000.00	0.00	0.00	0.00	0.00	800,000.00
<b>INSTITUTO NACIONAL TECNOLOGICO (INATEC)</b>	<b>0.00</b>	<b>0.00</b>	<b>25,333,394.08</b>	<b>176,085.00</b>	<b>20,800,415.20</b>	<b>46,309,894.28</b>
CAPACITACION EN CONSTRUCCIÓN DE VIVIENDA	0.00	0.00	10,668,250.00	0.00	0.00	10,668,250.00
REEMPLAZO Y EQUIPAMIENTO DEL INSTITUTO TÉCNICO AGROPECUARIO	0.00	0.00	3,668,953.31	0.00	0.00	3,668,953.31
REHABILITACION, AMPLIACION Y EQUIPAMIENTO DEL CENTRO DE ENSEÑ	0.00	0.00	10,996,190.77	0.00	0.00	10,996,190.77
MEJORAMIENTO DE LAS CAPACIDADES TECNICAS Y METODOLOGICAS ET	0.00	0.00	0.00	0.00	20,800,415.20	20,800,415.20
Fortalecimiento para el Desarrollo de Competencias para la Empleabilidad de Jóv	0.00	0.00	0.00	176,085.00	0.00	176,085.00
<b>GOBIERNO TERRITORIAL RAMA - KRIOL</b>	<b>680,000.00</b>	<b>0.00</b>	<b>0.00</b>	<b>0.00</b>	<b>0.00</b>	<b>680,000.00</b>
Gobierno Territorial Rama - Kriol	680,000.00	0.00	0.00	0.00	0.00	680,000.00
<b>GOBIERNO TERRITORIAL WANKI MAYA RIO COCO ABAJO</b>	<b>480,000.00</b>	<b>0.00</b>	<b>0.00</b>	<b>0.00</b>	<b>0.00</b>	<b>480,000.00</b>
Gobierno Territorial Wanki Maya Rio Coco Abajo	480,000.00	0.00	0.00	0.00	0.00	480,000.00
<b>GOBIERNO TERRITORIAL SAUNI ARUNGKA (MATUMBAK)</b>	<b>600,000.00</b>	<b>0.00</b>	<b>0.00</b>	<b>0.00</b>	<b>0.00</b>	<b>600,000.00</b>
Gobierno Territorial Sauni Arungka (Matumbak)	600,000.00	0.00	0.00	0.00	0.00	600,000.00

FILTRADO POR :

PARAMETROS ESPECIALES: Mes Inicial (MM)=1 / Mes Final (MM)=9



## Cuadro No. 12

PRODUCCION 2015

PAGINA: 11 de 13

FECHA: 05/10/2015

MINISTERIO DE HACIENDA Y CREDITO PUBLICO

HORA: 02:40:22 PM

REPORTE: PRPSIEP131A

SUBSISTEMA : SIEP

APLICACION : ANEXO CIEF

ENTIDAD : DGP

USUARIO : DGP027

PRESUPUESTO EJECUTADO DE PROYECTOS DE INVERSION Y OTROS GASTOS DE CAPITAL POR INSTITUCION, PROGRAMA Y FUENTES DE FINANCIAMIENTO

DE: ENERO

A: SEPTIEMBRE

ENTIDAD/ PROGRAMA / PROYECTO	Recursos del Tesoro	Rentas con Destino Espec.	Rentas del Tesoro/Alivio	Donaciones Externas	Prestamos Externos	Total
<b>ASIGNACIONES Y SUBVENCIONES</b>	<b>4,175,093,592.05</b>	<b>12,460,749.10</b>	<b>294,550,667.08</b>	<b>240,492,936.67</b>	<b>609,742,598.79</b>	<b>5,332,340,543.69</b>
<b>GOBIERNO TERRITORIAL TWAHKA</b>	<b>600,000.00</b>	<b>0.00</b>	<b>0.00</b>	<b>0.00</b>	<b>0.00</b>	<b>600,000.00</b>
Gobierno Territorial Twahka	600,000.00	0.00	0.00	0.00	0.00	600,000.00
<b>GOBIERNO TERRITORIAL WANGKI LI AUBRA</b>	<b>480,000.00</b>	<b>0.00</b>	<b>0.00</b>	<b>0.00</b>	<b>0.00</b>	<b>480,000.00</b>
Gobierno Territorial Wangki Li Aubra	480,000.00	0.00	0.00	0.00	0.00	480,000.00
<b>GOBIERNO TERRITORIAL PRINZU AUHYA UN</b>	<b>480,000.00</b>	<b>0.00</b>	<b>0.00</b>	<b>0.00</b>	<b>0.00</b>	<b>480,000.00</b>
Gobierno Territorial Prinzu Auhya Un	480,000.00	0.00	0.00	0.00	0.00	480,000.00
<b>GOBIERNO TERRITORIAL MAYANGNA SAUNI AS</b>	<b>600,000.00</b>	<b>0.00</b>	<b>0.00</b>	<b>0.00</b>	<b>0.00</b>	<b>600,000.00</b>
Gobierno Territorial Mayangna Sauni As	600,000.00	0.00	0.00	0.00	0.00	600,000.00
<b>GOBIERNO TERRITORIAL INDIGENA SAUNI BAS (SIKILTA)</b>	<b>480,000.00</b>	<b>0.00</b>	<b>0.00</b>	<b>0.00</b>	<b>0.00</b>	<b>480,000.00</b>
Gobierno Territorial Indígena Sauni Bas (Sikilta)	480,000.00	0.00	0.00	0.00	0.00	480,000.00
<b>GOBIERNO TERRITORIAL INDIGENA AMASAU (AWASTIGNI)</b>	<b>400,000.00</b>	<b>0.00</b>	<b>0.00</b>	<b>0.00</b>	<b>0.00</b>	<b>400,000.00</b>
Gobierno Territorial Indígena Amasau (Awastigni)	400,000.00	0.00	0.00	0.00	0.00	400,000.00
<b>GOBIERNO TERRITORIAL INDIGENA TWI-TASBA RAYA</b>	<b>480,000.00</b>	<b>0.00</b>	<b>0.00</b>	<b>0.00</b>	<b>0.00</b>	<b>480,000.00</b>
Gobierno Territorial Indígena Twi-Tasba Raya	480,000.00	0.00	0.00	0.00	0.00	480,000.00
<b>GOBIERNO TERRITORIAL INDIGENA LILAMNI</b>	<b>600,000.00</b>	<b>0.00</b>	<b>0.00</b>	<b>0.00</b>	<b>0.00</b>	<b>600,000.00</b>
Gobierno Territorial Indígena Lilamni	600,000.00	0.00	0.00	0.00	0.00	600,000.00
<b>GOBIERNO TERRITORIAL INDIGENA PRINZU AWALA</b>	<b>480,000.00</b>	<b>0.00</b>	<b>0.00</b>	<b>0.00</b>	<b>0.00</b>	<b>480,000.00</b>
Gobierno Territorial Indígena Prinzu Awala	480,000.00	0.00	0.00	0.00	0.00	480,000.00
<b>GOBIERNO TERRITORIAL INDIGENA TAWIRA</b>	<b>480,000.00</b>	<b>0.00</b>	<b>0.00</b>	<b>0.00</b>	<b>0.00</b>	<b>480,000.00</b>
Gobierno Territorial Indígena Tawira	480,000.00	0.00	0.00	0.00	0.00	480,000.00
<b>GOBIERNO DE LA NACION SUMU MAYANGNA</b>	<b>1,000,000.00</b>	<b>0.00</b>	<b>0.00</b>	<b>0.00</b>	<b>0.00</b>	<b>1,000,000.00</b>
Gobierno de la Nación Sumu Mayangna	1,000,000.00	0.00	0.00	0.00	0.00	1,000,000.00
<b>EMPRESA NICARAGUENSE DE ELECTRICIDAD</b>	<b>0.00</b>	<b>0.00</b>	<b>0.00</b>	<b>793,833.00</b>	<b>0.00</b>	<b>793,833.00</b>
Empresa Nicaragüense de Electricidad	0.00	0.00	0.00	793,833.00	0.00	793,833.00
<b>Unidad de Análisis Financiero (UAF)</b>	<b>1,484,140.00</b>	<b>0.00</b>	<b>0.00</b>	<b>0.00</b>	<b>0.00</b>	<b>1,484,140.00</b>
Unidad de Análisis Financiero	1,484,140.00	0.00	0.00	0.00	0.00	1,484,140.00
<b>FONDO DE PREINVERSIÓN</b>	<b>3,430,730.09</b>	<b>0.00</b>	<b>0.00</b>	<b>0.00</b>	<b>0.00</b>	<b>3,430,730.09</b>
Estudios de Preinversión	3,430,730.09	0.00	0.00	0.00	0.00	3,430,730.09
<b>GOBIERNO TERRITORIAL INDIGENA Y AFRODESCENDIENTE KARATA</b>	<b>600,000.00</b>	<b>0.00</b>	<b>0.00</b>	<b>0.00</b>	<b>0.00</b>	<b>600,000.00</b>
Gobierno Territorial Indígena y Afrodescendiente Karata	600,000.00	0.00	0.00	0.00	0.00	600,000.00
<b>GOBIERNO TERRITORIAL INDIGENA TWI WAUPASA</b>	<b>480,000.00</b>	<b>0.00</b>	<b>0.00</b>	<b>0.00</b>	<b>0.00</b>	<b>480,000.00</b>
Gobierno Territorial Indígena Twi Waupasa	480,000.00	0.00	0.00	0.00	0.00	480,000.00
<b>GOBIERNO TERRITORIAL INDIGENA TASBA PRI MATRIZ INDIGENA</b>	<b>562,000.00</b>	<b>0.00</b>	<b>0.00</b>	<b>0.00</b>	<b>0.00</b>	<b>562,000.00</b>
Gobierno Territorial Indígena Tasba Pri Matriz Indígena	562,000.00	0.00	0.00	0.00	0.00	562,000.00
<b>GOBIERNO TERRITORIAL INDIGENA YAHBRA TWI</b>	<b>480,000.00</b>	<b>0.00</b>	<b>0.00</b>	<b>0.00</b>	<b>0.00</b>	<b>480,000.00</b>
Gobierno Territorial Indígena Yahbra Twi	480,000.00	0.00	0.00	0.00	0.00	480,000.00
<b>GOBIERNO TERRITORIAL TASBA PAUNI</b>	<b>256,000.00</b>	<b>0.00</b>	<b>0.00</b>	<b>0.00</b>	<b>0.00</b>	<b>256,000.00</b>
Gobierno Territorial Tasba Pauni	256,000.00	0.00	0.00	0.00	0.00	256,000.00
<b>INSTITUTO NACIONAL FORESTAL</b>	<b>0.00</b>	<b>0.00</b>	<b>0.00</b>	<b>3,707,000.00</b>	<b>0.00</b>	<b>3,707,000.00</b>
Regulación y Fomento I Manejo Sostenible de los Bosques	0.00	0.00	0.00	2,707,000.00	0.00	2,707,000.00
CONSTRUCCION Y EQUIPAMIENTO DE PUESTOS DE CONTROL FORESTA	0.00	0.00	0.00	1,000,000.00	0.00	1,000,000.00
<b>INSTITUTO DE PROTECCION Y SANIDAD AGROPECUARIA</b>	<b>0.00</b>	<b>1,334,952.63</b>	<b>0.00</b>	<b>0.00</b>	<b>5,494,182.97</b>	<b>6,829,135.60</b>
Servicios de Salud Animal	0.00	22,500.00	0.00	0.00	0.00	22,500.00
CONSTRUCCION EDIFICIO IPSA	0.00	0.00	0.00	0.00	4,909,569.32	4,909,569.32
Servicios de Sanidad Vegetal	0.00	247,197.37	0.00	0.00	0.00	247,197.37
Instituto de Protección y Sanidad Agropecuaria	0.00	1,065,255.26	0.00	0.00	0.00	1,065,255.26
CONSTRUCCION DEL LABORATORIO DE RESIDUOS BIOLÓGICOS Y QUÍMICO	0.00	0.00	0.00	0.00	194,871.21	194,871.21
CONSTRUCCION Y REHABILITACION DE LABORATORIOS DE DIAGNOSTICO	0.00	0.00	0.00	0.00	194,871.22	194,871.22

FILTRADO POR :

PARAMETROS ESPECIALES: Mes Inicial (MM)=1 / Mes Final (MM)=9

## Cuadro No. 12

PRODUCCION 2015

PAGINA: 12 de 13

FECHA: 05/10/2015

MINISTERIO DE HACIENDA Y CREDITO PUBLICO

HORA: 02:40:22 PM

REPORTE: PRPSIEP131A

SUBSISTEMA : SIEP

APLICACION : ANEXO CIEF

ENTIDAD : DGP

USUARIO : DGP027

PRESUPUESTO EJECUTADO DE PROYECTOS DE INVERSION Y OTROS GASTOS DE CAPITAL POR INSTITUCION, PROGRAMA Y FUENTES DE FINANCIAMIENTO

DE: ENERO

A: SEPTIEMBRE

ENTIDAD/ PROGRAMA / PROYECTO	Recursos del Tesoro	Rentas con Destino Espec.	Rentas del Tesoro/Alivio	Donaciones Externas	Prestamos Externos	Total
<b>ASIGNACIONES Y SUBVENCIONES</b>	<b>4,175,093,592.05</b>	<b>12,460,749.10</b>	<b>294,550,667.08</b>	<b>240,492,936.67</b>	<b>609,742,598.79</b>	<b>5,332,340,543.69</b>
<b>INSTITUTO DE PROTECCION Y SANIDAD AGROPECUARIA</b>						
CONSTRUCCION Y REHABILITACION DE LABORATORIOS DE DIAGNOSTIC	0.00	0.00	0.00	0.00	194,871.22	194,871.22
<b>PROGRAMA USURA CERO</b>	<b>0.00</b>	<b>0.00</b>	<b>25,000,000.00</b>	<b>0.00</b>	<b>0.00</b>	<b>25,000,000.00</b>
Programa Usura Cero	0.00	0.00	25,000,000.00	0.00	0.00	25,000,000.00
<b>PROCURADURÍA GENERAL DE LA REPÚBLICA</b>	<b>905,922.30</b>	<b>0.00</b>	<b>0.00</b>	<b>445,415.82</b>	<b>0.00</b>	<b>1,351,338.12</b>
<b>ACTIVIDADES CENTRALES</b>	<b>905,922.30</b>	<b>0.00</b>	<b>0.00</b>	<b>0.00</b>	<b>0.00</b>	<b>905,922.30</b>
Dirección Superior	905,922.30	0.00	0.00	0.00	0.00	905,922.30
<b>DEFENSA JURÍDICA DEL ESTADO</b>	<b>0.00</b>	<b>0.00</b>	<b>0.00</b>	<b>445,415.82</b>	<b>0.00</b>	<b>445,415.82</b>
Fortalecimiento de la Procuraduría General de la República ( Buena Gestión )	0.00	0.00	0.00	445,415.82	0.00	445,415.82
<b>MINISTERIO DE ENERGÍA Y MINAS</b>	<b>0.00</b>	<b>0.00</b>	<b>45,400,169.68</b>	<b>15,227,502.94</b>	<b>17,056,413.05</b>	<b>77,684,085.67</b>
<b>ELECTRICIDAD Y RECURSOS RENOVABLES</b>	<b>0.00</b>	<b>0.00</b>	<b>45,400,169.68</b>	<b>15,227,502.94</b>	<b>17,056,413.05</b>	<b>77,684,085.67</b>
PREINVERSIÓN Y ESTUDIOS DE PROYECTOS DE GENERACIÓN DE ENERC	0.00	0.00	839,739.08	0.00	0.00	839,739.08
INSTALACIÓN DE SISTEMAS SOLARES TÉRMICOS EN INSTITUCIONES PÚE	0.00	0.00	984,406.34	0.00	694,185.84	1,678,592.18
EXPANSIÓN DE COBERTURA EN ZONAS AISLADAS CON FUENTES RENOV.	0.00	0.00	679,785.26	0.00	15,623,670.41	16,303,455.67
ELECTRIFICACIÓN DE NICARAGUA (PELNICA)	0.00	0.00	714,612.79	11,411,131.92	0.00	12,125,744.71
ELECTRIFICACIÓN RURAL	0.00	0.00	39,060,623.54	0.00	0.00	39,060,623.54
INSTALACIÓN DE SISTEMA DE REFRIGERACIÓN Y CLIMATIZACIÓN CON E	0.00	0.00	0.00	0.00	738,556.80	738,556.80
DESARROLLO DE LA HIDROELECTRICIDAD A PEQUEÑA ESCALA PARA USI	0.00	0.00	3,121,002.67	3,816,371.02	0.00	6,937,373.69
<b>MINISTERIO DE ECONOMÍA FAMILIAR, COMUNITARIA, COOPERATIVA Y ASOCIATIVA</b>	<b>99,676,477.93</b>	<b>0.00</b>	<b>9,080,000.00</b>	<b>68,072,235.39</b>	<b>70,703,232.54</b>	<b>247,531,945.86</b>
<b>FOMENTO A LA PRODUCCIÓN, DIVERSIFICACIÓN Y COMERCIALIZACIÓN</b>	<b>4,395,463.93</b>	<b>0.00</b>	<b>0.00</b>	<b>4,096,605.57</b>	<b>0.00</b>	<b>8,492,069.50</b>
Servicios para el desarrollo de la productividad del Café y del Cacao	2,094,366.40	0.00	0.00	4,096,605.57	0.00	6,190,971.97
Promoción y Fomento de la Agricultura Urbana y Peri Urbana	2,301,097.53	0.00	0.00	0.00	0.00	2,301,097.53
<b>SERVICIO DE AGROINDUSTRIA E INDUSTRIALIZACIÓN.</b>	<b>0.00</b>	<b>0.00</b>	<b>0.00</b>	<b>50,927,737.85</b>	<b>64,884,826.21</b>	<b>115,812,564.06</b>
Servicios de fomento de la agroindustria rural y la agregación de valor	0.00	0.00	0.00	46,039,236.18	59,996,324.53	106,035,560.71
Dirección y coordinación	0.00	0.00	0.00	4,888,501.67	4,888,501.68	9,777,003.35
<b>PROGRAMA PRODUCTIVO ALIMENTARIO</b>	<b>95,281,014.00</b>	<b>0.00</b>	<b>9,080,000.00</b>	<b>0.00</b>	<b>0.00</b>	<b>104,361,014.00</b>
Capitalización y asistencia técnica	94,533,089.00	0.00	9,080,000.00	0.00	0.00	103,613,089.00
Capitalización y Asistencia Técnica en El Alto Coco	747,925.00	0.00	0.00	0.00	0.00	747,925.00
<b>SERVICIOS DESARROLLO DE LOS SISTEMAS PRODUCTIVOS AGRÍCOLA, I</b>	<b>0.00</b>	<b>0.00</b>	<b>0.00</b>	<b>4,352,277.92</b>	<b>5,818,406.33</b>	<b>10,170,684.25</b>
Dirección y Coordinación	0.00	0.00	0.00	0.00	315,770.47	315,770.47
Servicios de Fomento a la Producción y Organización Comunitaria	0.00	0.00	0.00	4,052,724.02	4,052,724.06	8,105,448.08
Fortalecimiento de Capacidades a los Gobiernos Indígenas y Afrodescendientes	0.00	0.00	0.00	0.00	1,449,911.80	1,449,911.80
Servicios de fomento para el incremento de la productividad, seguridad alimentari	0.00	0.00	0.00	299,553.90	0.00	299,553.90
<b>SERVICIOS PARA EL DESARROLLO DE LAS CAPACIDADES TECNOLÓGIC.</b>	<b>0.00</b>	<b>0.00</b>	<b>0.00</b>	<b>8,695,614.05</b>	<b>0.00</b>	<b>8,695,614.05</b>
Servicios para el Fomento de Tecnologías	0.00	0.00	0.00	6,217,784.37	0.00	6,217,784.37
Dirección y Coordinación	0.00	0.00	0.00	2,477,829.68	0.00	2,477,829.68
<b>MINISTERIO DE LA MUJER</b>	<b>151,934.02</b>	<b>0.00</b>	<b>0.00</b>	<b>0.00</b>	<b>0.00</b>	<b>151,934.02</b>
<b>ACTIVIDADES CENTRALES</b>	<b>151,934.02</b>	<b>0.00</b>	<b>0.00</b>	<b>0.00</b>	<b>0.00</b>	<b>151,934.02</b>
Servicios Administrativos Financieros	151,934.02	0.00	0.00	0.00	0.00	151,934.02
<b>MINISTERIO DE LA JUVENTUD</b>	<b>214,221.72</b>	<b>0.00</b>	<b>0.00</b>	<b>0.00</b>	<b>0.00</b>	<b>214,221.72</b>
<b>ACTIVIDADES CENTRALES</b>	<b>214,221.72</b>	<b>0.00</b>	<b>0.00</b>	<b>0.00</b>	<b>0.00</b>	<b>214,221.72</b>
Servicios de Administración Financiera	214,221.72	0.00	0.00	0.00	0.00	214,221.72
<b>POLICÍA NACIONAL</b>	<b>114,010,631.65</b>	<b>318,877.68</b>	<b>0.00</b>	<b>1,656,193.27</b>	<b>0.00</b>	<b>115,985,702.60</b>
<b>SEGURIDAD CIUDADANA, A TRAVÉS DEL MODELO PREVENTIVO, PROAC</b>	<b>114,010,631.65</b>	<b>318,877.68</b>	<b>0.00</b>	<b>1,656,193.27</b>	<b>0.00</b>	<b>115,985,702.60</b>
REHABILITACIÓN Y EQUIPAMIENTO DEL EDIFICIO DE LA DIRECCIÓN DE IN	2,707,000.00	0.00	0.00	0.00	0.00	2,707,000.00
CONSTRUCCIÓN Y EQUIPAMIENTO DEL EDIFICIO DE LA DIRECCIÓN DE SE	1,069,018.34	0.00	0.00	0.00	0.00	1,069,018.34
REEMPLAZO Y EQUIPAMIENTO DEL EDIFICIO DIRECCIÓN DE AUXILIO JUDI	1,769,800.00	0.00	0.00	0.00	0.00	1,769,800.00
REHABILITACIÓN Y AMPLIACIÓN COMPLEJO POLICIAL TALLERES Y ALMAC	1,884,505.00	0.00	0.00	0.00	0.00	1,884,505.00
REEMPLAZO Y EQUIPAMIENTO DEL EDIFICIO DE SEGURIDAD PERSONAL,	21,469,052.19	0.00	0.00	0.00	0.00	21,469,052.19
REEMPLAZO Y EQUIPAMIENTO DEL EDIFICIO DE LA DIRECCIÓN DE SEGU	687,376.48	0.00	0.00	0.00	0.00	687,376.48

FILTRADO POR :

PARAMETROS ESPECIALES: Mes Inicial (MM)=1 / Mes Final (MM)=9

**Cuadro No. 12**

PRODUCCION 2015

PAGINA: 13 de 13

FECHA: 05/10/2015

MINISTERIO DE HACIENDA Y CREDITO PUBLICO

HORA: 02:40:22 PM

REPORTE: PRPSIEP131A

SUBSISTEMA : SIEP  
 APLICACION : ANEXO CIEF  
 ENTIDAD : DGP  
 USUARIO : DGP027

PRESUPUESTO EJECUTADO DE PROYECTOS DE INVERSION Y OTROS GASTOS  
 DE CAPITAL POR INSTITUCION, PROGRAMA Y FUENTES DE FINANCIAMIENTO

DE: ENERO A: SEPTIEMBRE

ENTIDAD/ PROGRAMA / PROYECTO	Recursos del Tesoro	Rentas con Destino Espec.	Rentas del Tesoro/Alivio	Donaciones Externas	Prestamos Externos	Total
POLICIA NACIONAL	114,010,631.65	318,877.68	0.00	1,656,193.27	0.00	115,985,702.60
<b>SEGURIDAD CIUDADANA, A TRAVÉS DEL MODELO PREVENTIVO, PROAC</b>						
REEMPLAZO DEL EDIFICIO DIRECCIÓN OPERACIONES ESPECIALES DOE	21,797,963.22	0.00	0.00	0.00	0.00	21,797,963.22
Dirección y Coordinación de Policía Nacional	0.00	15,919.28	0.00	847,881.45	0.00	863,800.73
Fortalecimiento a la Seguridad Nacional	42,707,916.42	0.00	0.00	0.00	0.00	42,707,916.42
Servicios Policiales y Administrativos	0.00	113,758.40	0.00	0.00	0.00	113,758.40
Seguridad y Educación Vial	0.00	189,200.00	0.00	0.00	0.00	189,200.00
MEJORAMIENTO A LA INFRAESTRUCTURA FÍSICA DE LAS DELEGACIONES	19,918,000.00	0.00	0.00	0.00	0.00	19,918,000.00
Asistencia Técnica y Registro Operativo de Antecedentes Policiales	0.00	0.00	0.00	808,311.82	0.00	808,311.82
<b>TOTAL -----&gt;</b>	<b>5,562,893,143.84</b>	<b>25,992,238.96</b>	<b>1,086,490,038.93</b>	<b>1,036,891,133.98</b>	<b>2,661,596,930.45</b>	<b>10,373,863,486.16</b>

FILTRADO POR :

PARAMETROS ESPECIALES: Mes Inicial (MM)=1 / Mes Final (MM)=9

**Cuadro No. 13**  
**GOBIERNO CENTRAL**  
**EJECUCION PROGRAMA DE INVERSION PUBLICA 2015**  
**ENERO - SEPTIEMBRE**  
**(Córdoba)**

INSTITUCION / PROYECTO / FUENTE	PRESUPUESTO ACTUALIZADO	DEVENGADO ACUMULADO	SALDO ANUAL	% EJECUCION
<b>ASAMBLEA NACIONAL</b>	<b>5,200,000.00</b>	<b>5,198,776.66</b>	<b>1,223.34</b>	<b>99.98</b>
<b>RENTAS DEL TESORO</b>	<b>5,200,000.00</b>	<b>5,198,776.66</b>	<b>1,223.34</b>	<b>99.98</b>
REMODELACIÓN DE LA RECEPCIÓN PRINCIPAL DEL EDIFICIO BENJAMÍN ZELEDÓN DE LA ASAMBLEA NACIONAL	5,200,000.00	5,198,776.66	1,223.34	99.98
RENTAS DEL TESORO	5,200,000.00	5,198,776.66	1,223.34	99.98
<b>CORTE SUPREMA DE JUSTICIA</b>	<b>100,000,000.00</b>	<b>35,587,981.48</b>	<b>64,412,018.52</b>	<b>35.59</b>
<b>RENTAS DEL TESORO</b>	<b>100,000,000.00</b>	<b>35,587,981.48</b>	<b>64,412,018.52</b>	<b>35.59</b>
CONSTRUCCIÓN DEL COMPLEJO JUDICIAL DE RIVAS	50,000,000.00	35,587,981.48	14,412,018.52	71.18
RENTAS DEL TESORO	50,000,000.00	35,587,981.48	14,412,018.52	71.18
CONSTRUCCIÓN DEL COMPLEJO JUDICIAL DE CHINANDEGA	50,000,000.00	0.00	50,000,000.00	0.00
RENTAS DEL TESORO	50,000,000.00	0.00	50,000,000.00	0.00
<b>PRESIDENCIA DE LA REPÚBLICA</b>	<b>1,000,000.00</b>	<b>0.00</b>	<b>1,000,000.00</b>	<b>0.00</b>
<b>DONACIONES EXTERNAS</b>	<b>1,000,000.00</b>	<b>0.00</b>	<b>1,000,000.00</b>	<b>0.00</b>
CONSTRUCCIÓN Y EQUIPAMIENTO DE CENTROS DE DESARROLLO INFANTIL	1,000,000.00	0.00	1,000,000.00	0.00
DONACIONES EXTERNAS	1,000,000.00	0.00	1,000,000.00	0.00
<b>MINISTERIO DE GOBERNACIÓN</b>	<b>219,971,000.00</b>	<b>180,515,136.30</b>	<b>39,455,863.70</b>	<b>82.06</b>
<b>RENTAS DEL TESORO</b>	<b>219,971,000.00</b>	<b>180,515,136.30</b>	<b>39,455,863.70</b>	<b>82.06</b>
REHABILITACIÓN DEL EDIFICIO SEDE DEL MINISTERIO DE GOBERNACIÓN	2,000,000.00	0.00	2,000,000.00	0.00
RENTAS DEL TESORO	2,000,000.00	0.00	2,000,000.00	0.00
REEMPLAZO Y AMPLIACIÓN DE LOS SISTEMAS DE SEGURIDAD EN EL CENTRO PENITENCIARIO DE TIPITAPA	32,175,622.90	23,890,033.33	8,285,589.57	74.25
RENTAS DEL TESORO	32,175,622.90	23,890,033.33	8,285,589.57	74.25
MEJORAMIENTO Y AMPLIACIÓN DE LOS SISTEMAS HIDROSANITARIOS EN CENTROS PENITENCIARIOS A NIVEL NACIONAL	39,192,687.23	29,762,331.00	9,430,356.23	75.94
RENTAS DEL TESORO	39,192,687.23	29,762,331.00	9,430,356.23	75.94
CONSTRUCCIÓN Y EQUIPAMIENTO DEL CENTRO PENITENCIARIO DE BLUEFIELDS	65,000,000.00	64,999,999.09	0.91	100.00
RENTAS DEL TESORO	65,000,000.00	64,999,999.09	0.91	100.00
REHABILITACIÓN DE LOS CENTROS PRODUCTIVOS EN SISTEMAS PENITENCIARIOS DEL PAÍS	2,000,000.00	0.00	2,000,000.00	0.00
RENTAS DEL TESORO	2,000,000.00	0.00	2,000,000.00	0.00
REHABILITACIÓN Y AMPLIACIÓN DE LOS CENTROS PENITENCIARIOS DEL PAÍS	31,631,689.87	27,891,876.67	3,739,813.20	88.18
RENTAS DEL TESORO	31,631,689.87	27,891,876.67	3,739,813.20	88.18
MEJORAMIENTO Y AMPLIACIÓN DEL SISTEMA HIDROSANITARIO EN EL CENTRO PENITENCIARIO DE GRANADA	7,000,000.00	5,428,288.79	1,571,711.21	77.55
RENTAS DEL TESORO	7,000,000.00	5,428,288.79	1,571,711.21	77.55
MEJORAMIENTO Y AMPLIACIÓN DEL SISTEMA HIDROSANITARIO EN EL CENTRO PENITENCIARIO DE JUIGALPA	7,000,000.00	7,000,000.00	0.00	100.00
RENTAS DEL TESORO	7,000,000.00	7,000,000.00	0.00	100.00
MEJORAMIENTO DE LOS SISTEMAS DE INFORMACIÓN DE LA DIRECCIÓN GENERAL DE MIGRACIÓN Y EXTRANJERÍA	24,150,000.00	20,148,616.55	4,001,383.45	83.43
RENTAS DEL TESORO	24,150,000.00	20,148,616.55	4,001,383.45	83.43
CONSTRUCCIÓN Y EQUIPAMIENTO DE OFICINAS DE LA DGME DEL PUESTO FRONTERIZO EL NARANJO - OSTIONAL EN RIVAS	1,000,000.00	118,208.38	881,791.62	11.82
RENTAS DEL TESORO	1,000,000.00	118,208.38	881,791.62	11.82
CONSTRUCCIÓN Y EQUIPAMIENTO DE OFICINAS DE LA DGME EN EL PUESTO FRONTERIZO EL GUASAULE EN CHINANDEGA	50,000.00	0.00	50,000.00	0.00
RENTAS DEL TESORO	50,000.00	0.00	50,000.00	0.00

**Cuadro No. 13**  
**GOBIERNO CENTRAL**  
**EJECUCION PROGRAMA DE INVERSION PUBLICA 2015**  
**ENERO - SEPTIEMBRE**  
**(Córdobas)**

INSTITUCION / PROYECTO / FUENTE	PRESUPUESTO ACTUALIZADO	DEVENGADO ACUMULADO	SALDO ANUAL	% EJECUCION
<b>MINISTERIO DE GOBERNACIÓN</b>				
MEJORAMIENTO DE LOS SISTEMAS DE COMUNICACIÓN E INFORMACIÓN DE LA DIRECCIÓN GENERAL DE BOMBEROS DE NICARAGUA	5,915,712.50	990,884.50	4,924,828.00	16.75
RENTAS DEL TESORO	5,915,712.50	990,884.50	4,924,828.00	16.75
REEMPLAZO Y AMPLIACIÓN DE LA ESTACIÓN DE BOMBEROS DE BLUEFIELDS	855,287.50	284,897.99	570,389.51	33.31
RENTAS DEL TESORO	855,287.50	284,897.99	570,389.51	33.31
CONSTRUCCIÓN DE LA ACADEMIA NACIONAL DE BOMBEROS DE MANAGUA	2,000,000.00	0.00	2,000,000.00	0.00
RENTAS DEL TESORO	2,000,000.00	0.00	2,000,000.00	0.00
<b>MINISTERIO DE DEFENSA</b>	<b>130,000,000.00</b>	<b>130,000,000.00</b>	<b>0.00</b>	<b>100.00</b>
RENTAS DEL TESORO / ALIVIO BID	130,000,000.00	130,000,000.00	0.00	100.00
REEMPLAZO DEL HOSPITAL MILITAR ALEJANDRO DÁVILA BOLAÑOS	130,000,000.00	130,000,000.00	0.00	100.00
RENTAS DEL TESORO / ALIVIO BID	130,000,000.00	130,000,000.00	0.00	100.00
<b>MINISTERIO DE FOMENTO, INDUSTRIA Y COMERCIO</b>	<b>9,728,310.00</b>	<b>9,428,039.50</b>	<b>300,270.50</b>	<b>96.91</b>
RENTAS DEL TESORO	4,183,000.00	4,155,606.29	27,393.71	99.35
PRÉSTAMOS EXTERNOS	5,545,310.00	5,272,433.21	272,876.79	95.08
REEMPLAZO DEL LABORATORIO DE TECNOLOGÍA DE LOS ALIMENTOS (LABAL)	5,545,310.00	5,272,433.21	272,876.79	95.08
PRÉSTAMOS EXTERNOS	5,545,310.00	5,272,433.21	272,876.79	95.08
CONSTRUCCION DE INFRAESTRUCTURA DEL LABORATORIO NACIONAL DE METROLOGÍA (LANAMET)	4,183,000.00	4,155,606.29	27,393.71	99.35
RENTAS DEL TESORO	4,183,000.00	4,155,606.29	27,393.71	99.35
<b>MINISTERIO DE EDUCACIÓN</b>	<b>708,458,519.00</b>	<b>231,783,336.17</b>	<b>476,675,182.83</b>	<b>32.72</b>
RENTAS DEL TESORO	40,000,000.00	31,508,196.88	8,491,803.12	78.77
RENTAS DEL TESORO / ALIVIO BID	314,425,076.00	70,967,982.98	243,457,093.02	22.57
PRÉSTAMOS EXTERNOS	23,205,000.00	0.00	23,205,000.00	0.00
DONACIONES EXTERNAS	330,828,443.00	129,307,156.31	201,521,286.69	39.09
CONSTRUCCIÓN Y EQUIPAMIENTO DE LA ESCUELA NORMAL EN SIUNA	13,817,165.00	0.00	13,817,165.00	0.00
RENTAS DEL TESORO / ALIVIO BID	13,817,165.00	0.00	13,817,165.00	0.00
REHABILITACIÓN Y EQUIPAMIENTO DE LA ESCUELA NORMAL DARWIN VALLECILLO EN CHINANDEGA	6,393,628.00	0.00	6,393,628.00	0.00
RENTAS DEL TESORO / ALIVIO BID	6,393,628.00	0.00	6,393,628.00	0.00
REHABILITACIÓN Y EQUIPAMIENTO DE LA ESCUELA NORMAL ALESSIO BLANDÓN EN MANAGUA	21,393,628.00	0.00	21,393,628.00	0.00
RENTAS DEL TESORO / ALIVIO BID	21,393,628.00	0.00	21,393,628.00	0.00
REHABILITACIÓN Y EQUIPAMIENTO DE LA ESCUELA NORMAL RICARDO MORALES AVILÉS EN JINOTEPE	6,393,628.00	0.00	6,393,628.00	0.00
RENTAS DEL TESORO / ALIVIO BID	6,393,628.00	0.00	6,393,628.00	0.00
REHABILITACIÓN Y EQUIPAMIENTO DE LA ESCUELA NORMAL MIRNA MAIRENA EN ESTELÍ	6,393,628.00	0.00	6,393,628.00	0.00
RENTAS DEL TESORO / ALIVIO BID	6,393,628.00	0.00	6,393,628.00	0.00
REHABILITACIÓN Y EQUIPAMIENTO DE LA ESCUELA NORMAL GREGORIO AGUILAR BAREA EN JUIGALPA	11,393,628.00	0.00	11,393,628.00	0.00
RENTAS DEL TESORO / ALIVIO BID	11,393,628.00	0.00	11,393,628.00	0.00
REHABILITACIÓN Y EQUIPAMIENTO DE LA ESCUELA NORMAL GRAN DUCADO DE LUXEMBURGO EN PUERTO CABEZAS	23,205,000.00	0.00	23,205,000.00	0.00
PRÉSTAMOS EXTERNOS	23,205,000.00	0.00	23,205,000.00	0.00
REHABILITACIÓN Y EQUIPAMIENTO DE LA ESCUELA NORMAL 8 DE OCTUBRE EN BLUEFIELDS	14,393,628.00	0.00	14,393,628.00	0.00
RENTAS DEL TESORO / ALIVIO BID	14,393,628.00	0.00	14,393,628.00	0.00

**Cuadro No. 13**  
**GOBIERNO CENTRAL**  
**EJECUCION PROGRAMA DE INVERSION PUBLICA 2015**  
**ENERO - SEPTIEMBRE**  
**(Córdoba)**

INSTITUCION / PROYECTO / FUENTE	PRESUPUESTO ACTUALIZADO	DEVENGADO ACUMULADO	SALDO ANUAL	% EJECUCION
<b>MINISTERIO DE EDUCACIÓN</b>				
<b>MEJORAMIENTO DE ESTABLECIMIENTOS ESCOLARES EN PRIMARIA EN LA REGIÓN PACÍFICO - SUR</b>	64,571,002.24	42,477,259.12	22,093,743.12	65.78
RENTAS DEL TESORO	39,106,704.00	31,508,196.88	7,598,507.12	80.57
RENTAS DEL TESORO / ALIVIO BID	25,464,298.24	10,969,062.24	14,495,236.00	43.08
<b>MEJORAMIENTO DE ESTABLECIMIENTOS ESCOLARES EN PRIMARIA EN LA REGIÓN NORTE</b>	19,528,021.51	8,703,292.56	10,824,728.95	44.57
DONACIONES EXTERNAS	10,810,530.00	0.00	10,810,530.00	0.00
RENTAS DEL TESORO / ALIVIO BID	8,717,491.51	8,703,292.56	14,198.95	99.84
<b>MEJORAMIENTO DE ESTABLECIMIENTOS ESCOLARES EN PRIMARIA EN LA REGIÓN NORTE - CENTRO</b>	18,596,808.87	14,728,475.89	3,868,332.98	79.20
DONACIONES EXTERNAS	18,522,667.04	14,728,475.89	3,794,191.15	79.52
RENTAS DEL TESORO / ALIVIO BID	74,141.83	0.00	74,141.83	0.00
<b>MEJORAMIENTO DE ESTABLECIMIENTOS ESCOLARES EN PRIMARIA EN LA REGIÓN DEL CENTRO</b>	18,350,357.80	7,056,801.41	11,293,556.39	38.46
RENTAS DEL TESORO / ALIVIO BID	6,586,686.47	0.00	6,586,686.47	0.00
DONACIONES EXTERNAS	11,763,671.33	7,056,801.41	4,706,869.92	59.99
<b>MEJORAMIENTO DE ESTABLECIMIENTOS ESCOLARES EN PRIMARIA EN LA REGIÓN AUTÓNOMA DE LA COSTA CARIBE SUR</b>	3,412,227.00	3,342,104.89	70,122.11	97.94
DONACIONES EXTERNAS	3,412,227.00	3,342,104.89	70,122.11	97.94
<b>MEJORAMIENTO DE ESTABLECIMIENTOS ESCOLARES EN SECUNDARIA EN LA REGIÓN PACÍFICO - NORTE</b>	383,901.27	0.00	383,901.27	0.00
DONACIONES EXTERNAS	383,901.27	0.00	383,901.27	0.00
<b>MEJORAMIENTO DE ESTABLECIMIENTOS ESCOLARES EN SECUNDARIA EN LA REGIÓN PACÍFICO - SUR</b>	10,221,101.39	9,676,253.66	544,847.73	94.67
RENTAS DEL TESORO / ALIVIO BID	10,221,101.39	9,676,253.66	544,847.73	94.67
<b>MEJORAMIENTO DE ESTABLECIMIENTOS ESCOLARES EN SECUNDARIA EN LA REGIÓN NORTE</b>	21,122,237.23	9,322,978.81	11,799,258.42	44.14
RENTAS DEL TESORO / ALIVIO BID	6,942,951.39	4,003,592.39	2,939,359.00	57.66
DONACIONES EXTERNAS	14,179,285.84	5,319,386.42	8,859,899.42	37.52
<b>MEJORAMIENTO DE ESTABLECIMIENTOS ESCOLARES EN SECUNDARIA EN LA REGIÓN NORTE - CENTRO</b>	46,410,948.70	6,164,982.29	40,245,966.41	13.28
DONACIONES EXTERNAS	46,410,948.70	6,164,982.29	40,245,966.41	13.28
<b>MEJORAMIENTO DE ESTABLECIMIENTOS ESCOLARES EN SECUNDARIA EN LA REGIÓN DEL CENTRO</b>	43,713,100.37	19,206,142.03	24,506,958.34	43.94
DONACIONES EXTERNAS	42,768,220.00	19,206,142.03	23,562,077.97	44.91
RENTAS DEL TESORO / ALIVIO BID	944,880.37	0.00	944,880.37	0.00
<b>MEJORAMIENTO DE ESTABLECIMIENTOS ESCOLARES EN SECUNDARIA EN LA REGIÓN AUTÓNOMA DE LA COSTA CARIBE NORTE</b>	66,014,354.29	50,511,239.68	15,503,114.61	76.52
DONACIONES EXTERNAS	66,014,354.29	50,511,239.68	15,503,114.61	76.52
<b>MEJORAMIENTO DE ESTABLECIMIENTOS ESCOLARES EN SECUNDARIA EN LA REGIÓN AUTÓNOMA DE LA COSTA CARIBE SUR</b>	11,023,538.44	0.00	11,023,538.44	0.00
RENTAS DEL TESORO / ALIVIO BID	1,224,745.80	0.00	1,224,745.80	0.00
DONACIONES EXTERNAS	9,798,792.64	0.00	9,798,792.64	0.00
<b>MEJORAMIENTO Y EQUIPAMIENTO DEL INSTITUTO NACIONAL ELVIS DÍAZ ROMERO DEL MUNICIPIO DE MANAGUA</b>	12,495,817.85	3,482,104.19	9,013,713.66	27.87
DONACIONES EXTERNAS	11,651,855.07	3,482,104.19	8,169,750.88	29.88
RENTAS DEL TESORO / ALIVIO BID	843,962.78	0.00	843,962.78	0.00
<b>MEJORAMIENTO Y EQUIPAMIENTO DEL COLEGIO EXPERIMENTAL MÉXICO DEL MUNICIPIO DE MANAGUA</b>	14,304,902.83	5,352,350.97	8,952,551.86	37.42
RENTAS DEL TESORO / ALIVIO BID	193,152.77	0.00	193,152.77	0.00
DONACIONES EXTERNAS	14,111,750.06	5,352,350.97	8,759,399.09	37.93

**Cuadro No. 13**  
**GOBIERNO CENTRAL**  
**EJECUCION PROGRAMA DE INVERSION PUBLICA 2015**  
**ENERO - SEPTIEMBRE**  
**(Córdoba)**

INSTITUCION / PROYECTO / FUENTE	PRESUPUESTO ACTUALIZADO	DEVENGADO ACUMULADO	SALDO ANUAL	% EJECUCION
<b>MINISTERIO DE EDUCACIÓN</b>				
MEJORAMIENTO Y EQUIPAMIENTO DEL COLEGIO PÚBLICO SAN SEBASTIÁN EN MANAGUA	21,273,412.45	9,922,918.55	11,350,493.90	46.64
DONACIONES EXTERNAS	21,083,287.00	9,922,918.55	11,160,368.45	47.07
RENTAS DEL TESORO / ALIVIO BID	190,125.45	0.00	190,125.45	0.00
MEJORAMIENTO Y EQUIPAMIENTO DE AMBIENTES COMPLEMENTARIOS EN INSTITUTOS A NIVEL NACIONAL	155,438,689.00	37,615,782.13	117,822,906.87	24.20
RENTAS DEL TESORO / ALIVIO BID	155,438,689.00	37,615,782.13	117,822,906.87	24.20
REHABILITACIÓN, AMPLIACIÓN Y EQUIPAMIENTO DEL INSTITUTO NACIONAL JUAN JOSÉ RODRÍGUEZ EN JINOTEPE	8,382,664.00	0.00	8,382,664.00	0.00
DONACIONES EXTERNAS	8,382,664.00	0.00	8,382,664.00	0.00
MEJORAMIENTO Y EQUIPAMIENTO DEL INSTITUTO NACIONAL FRANCISCO LUIS ESPINOZA EN ESTELÍ	10,135,398.00	0.00	10,135,398.00	0.00
DONACIONES EXTERNAS	10,135,398.00	0.00	10,135,398.00	0.00
CONSTRUCCIÓN Y EQUIPAMIENTO DEL GIMNASIO DE BALONCESTO EN EL INSTITUTO NACIONAL MAESTRO GABRIEL EN MANAGUA	893,296.00	0.00	893,296.00	0.00
RENTAS DEL TESORO	893,296.00	0.00	893,296.00	0.00
MEJORAMIENTO DEL INSTITUTO NACIONAL LUCINDA ROSA EN PUEBLO NUEVO	16,983,361.00	0.00	16,983,361.00	0.00
RENTAS DEL TESORO / ALIVIO BID	16,983,361.00	0.00	16,983,361.00	0.00
MEJORAMIENTO DE ESTABLECIMIENTOS ESCOLARES EN PREESCOLAR EN LA REGIÓN PACÍFICO - NORTE	8,469,087.86	0.00	8,469,087.86	0.00
DONACIONES EXTERNAS	8,469,087.86	0.00	8,469,087.86	0.00
MEJORAMIENTO DE ESTABLECIMIENTOS ESCOLARES EN PREESCOLAR EN LA REGIÓN NORTE	4,188,935.90	3,890,586.74	298,349.16	92.88
DONACIONES EXTERNAS	4,188,935.90	3,890,586.74	298,349.16	92.88
MEJORAMIENTO DE ESTABLECIMIENTOS ESCOLARES EN PREESCOLAR EN LA REGIÓN NORTE - CENTRO	7,343,775.00	330,063.25	7,013,711.75	4.49
DONACIONES EXTERNAS	7,343,775.00	330,063.25	7,013,711.75	4.49
MEJORAMIENTO DE ESTABLECIMIENTOS ESCOLARES EN PREESCOLAR EN LA REGIÓN DEL CENTRO	10,496,573.00	0.00	10,496,573.00	0.00
DONACIONES EXTERNAS	10,496,573.00	0.00	10,496,573.00	0.00
MEJORAMIENTO DE ESTABLECIMIENTOS ESCOLARES EN PREESCOLAR EN LA REGIÓN AUTÓNOMA DE LA COSTA CARIBE NORTE	4,611,765.00	0.00	4,611,765.00	0.00
DONACIONES EXTERNAS	4,611,765.00	0.00	4,611,765.00	0.00
MEJORAMIENTO DE ESTABLECIMIENTOS ESCOLARES EN PREESCOLAR EN LA REGIÓN AUTÓNOMA DE LA COSTA CARIBE SUR	6,288,754.00	0.00	6,288,754.00	0.00
DONACIONES EXTERNAS	6,288,754.00	0.00	6,288,754.00	0.00
REHABILITACIÓN, AMPLIACIÓN Y EQUIPAMIENTO DEL CENTRO DE EDUCACIÓN ESPECIAL MELANIA MORALES EN MANAGUA	420,555.00	0.00	420,555.00	0.00
RENTAS DEL TESORO / ALIVIO BID	420,555.00	0.00	420,555.00	0.00
<b>MINISTERIO AGROPECUARIO</b>	<b>51,633,900.00</b>	<b>4,361,751.24</b>	<b>47,272,148.76</b>	<b>8.45</b>
<b>PRÉSTAMOS EXTERNOS</b>	<b>51,633,900.00</b>	<b>4,361,751.24</b>	<b>47,272,148.76</b>	<b>8.45</b>
MEJORAMIENTO Y AMPLIACIÓN DE EDIFICIOS CENTRALES MAG EN MANAGUA	3,903,900.00	0.00	3,903,900.00	0.00
PRÉSTAMOS EXTERNOS	3,903,900.00	0.00	3,903,900.00	0.00
CONSTRUCCIÓN DE CENTROS DE SERVICIOS PARA FOMENTO DE LA PRODUCCIÓN AGROECOLÓGICA EN LAS DELEGACIONES DEPARTAMENTALES	2,730,000.00	0.00	2,730,000.00	0.00
PRÉSTAMOS EXTERNOS	2,730,000.00	0.00	2,730,000.00	0.00
MEJORAMIENTO Y AMPLIACION DE OFICINAS TECNICAS DE INNOVACION TECNOLOGICA A NIVEL CENTRAL	21,467,400.00	2,342,369.99	19,125,030.01	10.91
PRÉSTAMOS EXTERNOS	21,467,400.00	2,342,369.99	19,125,030.01	10.91

**Cuadro No. 13**  
**GOBIERNO CENTRAL**  
**EJECUCION PROGRAMA DE INVERSION PUBLICA 2015**  
**ENERO - SEPTIEMBRE**  
**(Córdoba)**

INSTITUCION / PROYECTO / FUENTE	PRESUPUESTO ACTUALIZADO	DEVENGADO ACUMULADO	SALDO ANUAL	% EJECUCION
<b>MINISTERIO AGROPECUARIO</b>				
MEJORAMIENTO Y AMPLIACION DEL CENTRO DE DESARROLLO TECNOLOGICO EN CENTRO SUR	7,152,600.00	0.00	7,152,600.00	0.00
PRÉSTAMOS EXTERNOS	7,152,600.00	0.00	7,152,600.00	0.00
MEJORAMIENTO Y AMPLIACION DEL CENTRO DE DESARROLLO TECNOLOGICO EN CENTRO NORTE Y LAS SEGOVIAS	7,371,000.00	2,019,381.25	5,351,618.75	27.40
PRÉSTAMOS EXTERNOS	7,371,000.00	2,019,381.25	5,351,618.75	27.40
MEJORAMIENTO Y AMPLIACION DEL CENTRO DE DESARROLLO TECNOLOGICO EN PACIFICO SUR Y MANAGUA	9,009,000.00	0.00	9,009,000.00	0.00
PRÉSTAMOS EXTERNOS	9,009,000.00	0.00	9,009,000.00	0.00
<b>MINISTERIO DE TRANSPORTE E INFRAESTRUCTURA</b>	<b>3,972,752,521.00</b>	<b>3,317,196,317.22</b>	<b>655,556,203.78</b>	<b>83.50</b>
RENTAS DEL TESORO	899,793,560.00	773,455,172.78	126,338,387.22	85.96
RENTAS DEL TESORO / ALIVIO BID	391,660,440.00	364,573,196.48	27,087,243.52	93.08
PRÉSTAMOS EXTERNOS	2,150,750,622.00	1,663,761,700.53	486,988,921.47	77.36
DONACIONES EXTERNAS	530,547,899.00	515,406,247.43	15,141,651.57	97.15
CONSTRUCCIÓN Y EQUIPAMIENTO DEL AUDITORIO DEL MINISTERIO DE TRANSPORTE E INFRAESTRUCTURA EN MANAGUA	17,298,000.00	15,071,341.60	2,226,658.40	87.13
PRÉSTAMOS EXTERNOS	14,912,000.00	14,912,000.00	0.00	100.00
RENTAS DEL TESORO	2,386,000.00	159,341.60	2,226,658.40	6.68
REHABILITACIÓN DE ESPIGÓN ROCOSO Y DIQUE DE ARENA EN EL PUERTO DE CORINTO	15,000,000.00	15,000,000.00	0.00	100.00
RENTAS DEL TESORO	15,000,000.00	15,000,000.00	0.00	100.00
MEJORAMIENTO DEL CAMINO SANTA ROSA - COMALAPA - CAMOAPA	60,757,457.00	34,997,458.07	25,759,998.93	57.60
PRÉSTAMOS EXTERNOS	49,865,682.00	25,861,697.72	24,003,984.28	51.86
RENTAS DEL TESORO	10,891,775.00	9,135,760.35	1,756,014.65	83.88
MEJORAMIENTO PUNTUAL SOBRE LA CARRETERA RÍO BLANCO - SIUNA - PUENTE BANACRUZ	26,050,340.00	24,654,433.71	1,395,906.29	94.64
RENTAS DEL TESORO	697,550.00	73,193.29	624,356.71	10.49
PRÉSTAMOS EXTERNOS	25,352,790.00	24,581,240.42	771,549.58	96.96
ADOQUINADO DE CAMINOS	38,395,916.00	38,142,680.60	253,235.40	99.34
RENTAS DEL TESORO	9,497,502.00	9,458,688.18	38,813.82	99.59
DONACIONES EXTERNAS	28,898,414.00	28,683,992.42	214,421.58	99.26
MEJORAMIENTO DE LA CARRETERA SAN SEBASTIÁN DE YALÍ - CONDEGA	105,685,741.00	49,499,905.94	56,185,835.06	46.84
RENTAS DEL TESORO	1,957,253.00	341,096.61	1,616,156.39	17.43
PRÉSTAMOS EXTERNOS	103,728,488.00	49,158,809.33	54,569,678.67	47.39
MEJORAMIENTO DEL TRAMO DE CARRETERA EL ARRAYÁN - CIUDAD ANTIGUA	10,477,643.00	9,526,706.69	950,936.31	90.92
RENTAS DEL TESORO	2,438,014.00	2,130,812.30	307,201.70	87.40
PRÉSTAMOS EXTERNOS	8,039,629.00	7,395,894.39	643,734.61	91.99
MEJORAMIENTO DE LA CÁRPETA DE RODAMIENTO DE LA CIRCUNVALACIÓN DE LEÓN	8,793,495.00	8,261,933.52	531,561.48	93.96
PRÉSTAMOS EXTERNOS	8,490,875.00	8,215,852.83	275,022.17	96.76
RENTAS DEL TESORO	302,620.00	46,080.69	256,539.31	15.23
MEJORAMIENTO DEL CAMINO LEÓN - LA CEIBA	433,016.00	433,015.58	0.42	100.00
RENTAS DEL TESORO	433,016.00	433,015.58	0.42	100.00
MEJORAMIENTO DE LA CARRETERA SAN RAFAEL DEL NORTE - SAN SEBASTIÁN DE YALÍ - LA RICA	1,827,321.00	1,827,320.19	0.81	100.00
PRÉSTAMOS EXTERNOS	1,573,037.00	1,573,036.92	0.08	100.00
RENTAS DEL TESORO	254,284.00	254,283.27	0.73	100.00



**Cuadro No. 13**  
**GOBIERNO CENTRAL**  
**EJECUCION PROGRAMA DE INVERSION PUBLICA 2015**  
**ENERO - SEPTIEMBRE**  
**(Córdobas)**

INSTITUCION / PROYECTO / FUENTE	PRESUPUESTO ACTUALIZADO	DEVENGADO ACUMULADO	SALDO ANUAL	% EJECUCION
<b>MINISTERIO DE TRANSPORTE E INFRAESTRUCTURA</b>				
<b>MEJORAMIENTO DEL TRAMO DE CARRETERA PUERTAS VIEJAS - ESQUIPULAS</b>	2,189,457.00	2,189,455.66	1.34	100.00
PRÉSTAMOS EXTERNOS	1,801,228.00	1,801,227.31	0.69	100.00
RENTAS DEL TESORO	388,229.00	388,228.35	0.65	100.00
<b>MEJORAMIENTO DEL TRAMO DE CAMINO SAN LUCAS - LAS SABANAS</b>	17,622,260.00	17,023,001.02	599,258.98	96.60
PRÉSTAMOS EXTERNOS	15,046,714.00	14,678,982.65	367,731.35	97.56
RENTAS DEL TESORO	2,575,546.00	2,344,018.37	231,527.63	91.01
<b>MEJORAMIENTO DEL CAMINO EMPALME MINA EL LIMÓN - MINA EL LIMÓN</b>	13,679,803.00	8,748,560.12	4,931,242.88	63.95
RENTAS DEL TESORO	8,930,691.00	5,185,422.00	3,745,269.00	58.06
PRÉSTAMOS EXTERNOS	4,749,112.00	3,563,138.12	1,185,973.88	75.03
<b>MEJORAMIENTO DEL CAMINO RURAL ENTRE NACIONES UNIDAS - BLUEFIELDS</b>	146,537,050.00	138,089,992.64	8,447,057.36	94.24
RENTAS DEL TESORO	37,190,576.00	28,793,520.00	8,397,056.00	77.42
DONACIONES EXTERNAS	109,296,474.00	109,296,472.64	1.36	100.00
PRÉSTAMOS EXTERNOS	50,000.00	0.00	50,000.00	0.00
<b>MEJORAMIENTO DEL CAMINO TOLA - EMPALME EL COYOL - ENTRADA EL GUACALITO</b>	12,855,150.00	12,855,149.23	0.77	100.00
RENTAS DEL TESORO	12,855,150.00	12,855,149.23	0.77	100.00
<b>MEJORAMIENTO DE LA CARRETERA MALPAISILLO - VILLA 15 DE JULIO</b>	327,755,807.00	325,411,532.62	2,344,274.38	99.28
PRÉSTAMOS EXTERNOS	322,453,457.00	322,453,456.24	0.76	100.00
RENTAS DEL TESORO	5,302,350.00	2,958,076.38	2,344,273.62	55.79
<b>MEJORAMIENTO DE LA CARRETERA MIRALAGOS - CUYALÍ</b>	18,841,270.00	10,227,870.38	8,613,399.62	54.28
RENTAS DEL TESORO	7,573,720.00	5,477,568.83	2,096,151.17	72.32
PRÉSTAMOS EXTERNOS	11,267,550.00	4,750,301.55	6,517,248.45	42.16
<b>MEJORAMIENTO DE LA CARRETERA LA PAZ CENTRO - MALPAISILLO</b>	271,921,300.00	199,766,886.91	72,154,413.09	73.46
PRÉSTAMOS EXTERNOS	255,622,200.00	195,664,775.39	59,957,424.61	76.54
RENTAS DEL TESORO	16,299,100.00	4,102,111.52	12,196,988.48	25.17
<b>FORTEALECIMIENTO DE CAPACIDADES PARA ADAPTACIÓN AL CAMBIO CLIMÁTICO</b>	22,255,500.00	10,813,367.01	11,442,132.99	48.59
DONACIONES EXTERNAS	22,255,500.00	10,813,367.01	11,442,132.99	48.59
<b>MEJORAMIENTO DEL CAMINO EMPALME LA MORA - LAS CARPAS EN EL DEPARTAMENTO DE MATAGALPA</b>	81,658,279.00	78,047,224.50	3,611,054.50	95.58
DONACIONES EXTERNAS	45,550,942.00	45,550,941.96	0.04	100.00
RENTAS DEL TESORO	13,841,863.00	13,841,863.00	0.00	100.00
PRÉSTAMOS EXTERNOS	22,265,474.00	18,654,419.54	3,611,054.46	83.78
<b>CONSTRUCCIÓN DE INFRAESTRUCTURA VIAL PARA LA REDUCCIÓN DE LA VULNERABILIDAD AL CAMBIO CLIMÁTICO SOBRE LA RUTA CHINANDEGA - GUASAULE</b>	1,923,651.00	1,823,650.12	100,000.88	94.80
RENTAS DEL TESORO	303,942.00	303,941.69	0.31	100.00
PRÉSTAMOS EXTERNOS	1,619,709.00	1,519,708.43	100,000.57	93.83
<b>MEJORA DE LA SEGURIDAD VIAL DE LA CARRETERA CATARINA - EMPALME GUANACASTE</b>	4,509,280.00	4,509,239.82	40.18	100.00
PRÉSTAMOS EXTERNOS	4,440,950.00	4,440,918.00	32.00	100.00
RENTAS DEL TESORO	68,330.00	68,321.82	8.18	99.99
<b>MEJORAMIENTO DE ESTACIONES DE PESAJE EN LOS PUESTOS DE LAS MANOS, LOS CEDROS Y MATEARE</b>	10,142,300.00	6,723,862.40	3,418,437.60	66.30
PRÉSTAMOS EXTERNOS	9,677,500.00	6,723,862.40	2,953,637.60	69.48
RENTAS DEL TESORO	464,800.00	0.00	464,800.00	0.00
<b>MEJORAMIENTO DEL TRAMO DE CARRETERA EMPALME NEJAPA - SANTA RITA - EMPALME PUERTO SANDINO</b>	297,291,448.00	277,014,457.67	20,276,990.33	93.18
RENTAS DEL TESORO	55,271,208.00	54,473,181.55	798,026.45	98.56
PRÉSTAMOS EXTERNOS	242,020,240.00	222,541,276.12	19,478,963.88	91.95

**Cuadro No. 13**  
**GOBIERNO CENTRAL**  
**EJECUCION PROGRAMA DE INVERSION PUBLICA 2015**  
**ENERO - SEPTIEMBRE**  
**(Córdobas)**

INSTITUCION / PROYECTO / FUENTE	PRESUPUESTO ACTUALIZADO	DEVENGADO ACUMULADO	SALDO ANUAL	% EJECUCION
<b>MINISTERIO DE TRANSPORTE E INFRAESTRUCTURA</b>				
<b>MEJORAMIENTO DEL CAMINO LAS CRUCES - QUILALÍ EN NUEVA SEGOVIA</b>	38,993,557.00	30,059,428.86	8,934,128.14	77.09
PRÉSTAMOS EXTERNOS	11,302,520.00	2,454,361.55	8,848,158.45	21.72
RENTAS DEL TESORO	27,691,037.00	27,605,067.31	85,969.69	99.69
<b>MEJORAMIENTO DEL CAMINO LAS SABANAS - SAN JOSÉ DE CUSMAPA EN MADRIZ</b>	72,586,391.00	68,079,594.91	4,506,796.09	93.79
PRÉSTAMOS EXTERNOS	70,640,855.00	66,335,656.15	4,305,198.85	93.91
RENTAS DEL TESORO	1,945,536.00	1,743,938.76	201,597.24	89.64
<b>MEJORAMIENTO DE LA CARRETERA SANTO DOMINGO - LOS CHINAMOS</b>	71,181,590.00	68,417,142.58	2,764,447.42	96.12
PRÉSTAMOS EXTERNOS	69,666,643.00	67,023,500.99	2,643,142.01	96.21
RENTAS DEL TESORO	1,514,947.00	1,393,641.59	121,305.41	91.99
<b>MEJORAMIENTO DEL CAMINO SUSUCAYÁN - LAS VUELTAS EN NUEVA SEGOVIA</b>	93,522,811.00	55,737,880.21	37,784,930.79	59.60
RENTAS DEL TESORO	9,213,167.00	7,783,753.50	1,429,413.50	84.49
PRÉSTAMOS EXTERNOS	84,309,644.00	47,954,126.71	36,355,517.29	56.88
<b>MEJORAMIENTO DE LA CARRETERA ESQUIPULAS - MUY MUY</b>	207,043,775.00	79,606,251.27	127,437,523.73	38.45
PRÉSTAMOS EXTERNOS	204,597,809.00	78,872,693.47	125,725,115.53	38.55
RENTAS DEL TESORO	2,445,966.00	733,557.80	1,712,408.20	29.99
<b>MEJORAMIENTO DEL CAMINO EMPALME EL PORTILLO - EL CUÁ</b>	44,421,026.00	44,421,025.05	0.95	100.00
DONACIONES EXTERNAS	42,521,752.00	42,521,751.05	0.95	100.00
RENTAS DEL TESORO	1,899,274.00	1,899,274.00	0.00	100.00
<b>MEJORAMIENTO DEL CAMINO EL CUÁ - SAN JOSÉ DE BOCAY</b>	176,804,903.00	170,909,653.12	5,895,249.88	96.67
RENTAS DEL TESORO	22,201,452.00	22,201,452.00	0.00	100.00
PRÉSTAMOS EXTERNOS	77,968,447.00	72,073,197.12	5,895,249.88	92.44
DONACIONES EXTERNAS	76,635,004.00	76,635,004.00	0.00	100.00
<b>MEJORAMIENTO DEL CAMINO SANTA LUCÍA - BOACO</b>	17,384,230.00	17,384,228.96	1.04	100.00
DONACIONES EXTERNAS	15,857,012.00	15,857,010.96	1.04	100.00
RENTAS DEL TESORO	1,527,218.00	1,527,218.00	0.00	100.00
<b>MEJORAMIENTO DEL CAMINO EMPALME ESQUIPULAS - EMPALME SAN DIONISIO</b>	76,244,362.00	73,611,269.96	2,633,092.04	96.55
DONACIONES EXTERNAS	68,744,362.00	66,111,269.96	2,633,092.04	96.17
RENTAS DEL TESORO	7,500,000.00	7,500,000.00	0.00	100.00
<b>CONSTRUCCIÓN DE OBRAS DE SEGURIDAD VIAL EN LAS CARRETERAS DE NICARAGUA</b>	10,200,000.00	4,575,080.16	5,624,919.84	44.85
RENTAS DEL TESORO	10,050,000.00	4,575,080.16	5,474,919.84	45.52
PRÉSTAMOS EXTERNOS	150,000.00	0.00	150,000.00	0.00
<b>MEJORAMIENTO DEL TRAMO DE CARRETERA ROTONDA JEAN PAUL GENIE - ROTONDA TICUANTEPE</b>	22,357,965.00	17,250,660.92	5,107,304.08	77.16
RENTAS DEL TESORO	22,357,965.00	17,250,660.92	5,107,304.08	77.16
<b>CONSTRUCCIÓN DE PUENTE EL TAMARINDO EN EL MUNICIPIO DE EL JICARAL</b>	11,851,144.00	11,851,143.86	0.14	100.00
RENTAS DEL TESORO	11,851,144.00	11,851,143.86	0.14	100.00
<b>MEJORAMIENTO DE LA CARRETERA LA GARITA - EMPALME DE TIPITAPA</b>	1,302,097.00	1,302,093.00	4.00	100.00
PRÉSTAMOS EXTERNOS	1,085,077.00	1,085,077.00	0.00	100.00
RENTAS DEL TESORO	217,020.00	217,016.00	4.00	100.00
<b>MEJORAMIENTO DEL CAMINO LA CALIFORNIA - SAN DIEGO EN EL MUNICIPIO DE VILLA EL CARMEN</b>	11,435,741.00	10,603,670.32	832,070.68	92.72
RENTAS DEL TESORO	11,435,741.00	10,603,670.32	832,070.68	92.72
<b>MEJORAMIENTO DE LA CARRETERA ZONA FRANCA - SABANA GRANDE - PROINCO - TIP TOP</b>	4,062,169.00	4,062,168.00	1.00	100.00
PRÉSTAMOS EXTERNOS	3,430,628.00	3,430,627.00	1.00	100.00
RENTAS DEL TESORO	631,541.00	631,541.00	0.00	100.00

**Cuadro No. 13**  
**GOBIERNO CENTRAL**  
**EJECUCION PROGRAMA DE INVERSION PUBLICA 2015**  
**ENERO - SEPTIEMBRE**  
**(Córdoba)**

INSTITUCION / PROYECTO / FUENTE	PRESUPUESTO ACTUALIZADO	DEVENGADO ACUMULADO	SALDO ANUAL	% EJECUCION
<b>MINISTERIO DE TRANSPORTE E INFRAESTRUCTURA</b>				
<b>CONSTRUCCIÓN DE LA CARRETERA TICUANTEPE - SANTO DOMINGO - SAN JUDAS</b>	5,454,171.00	5,454,170.30	0.70	100.00
RENTAS DEL TESORO	909,029.00	909,028.38	0.62	100.00
PRÉSTAMOS EXTERNOS	4,545,142.00	4,545,141.92	0.08	100.00
<b>CONSTRUCCIÓN DE LA CARRETERA LA PROVIDENCIA - MONKEY POINT</b>	4,432,956.00	2,013,253.72	2,419,702.28	45.42
RENTAS DEL TESORO	4,432,956.00	2,013,253.72	2,419,702.28	45.42
<b>MEJORAMIENTO DEL CAMINO MALACATOYA - EL PAPAYAL EN LOS MUNICIPIOS DE SAN LORENZO Y GRANADA</b>	879,264.00	281,537.66	597,726.34	32.02
RENTAS DEL TESORO	879,264.00	281,537.66	597,726.34	32.02
<b>MEJORAMIENTO DEL CAMINO SAN JUAN DE RÍO COCO - LAS CRUCES</b>	101,493,357.00	99,493,357.00	2,000,000.00	98.03
RENTAS DEL TESORO	100,000.00	100,000.00	0.00	100.00
PRÉSTAMOS EXTERNOS	101,393,357.00	99,393,357.00	2,000,000.00	98.03
<b>MEJORAMIENTO DE LA CARRETERA CHINANDEGA - GUASAULE</b>	4,173,356.00	4,073,355.07	100,000.93	97.60
RENTAS DEL TESORO	678,893.00	678,892.51	0.49	100.00
PRÉSTAMOS EXTERNOS	3,494,463.00	3,394,462.56	100,000.44	97.14
<b>MEJORAMIENTO DE LA SEGURIDAD VIAL EN PUNTOS CRÍTICOS DE LA RED VIAL NACIONAL PAVIMENTADA</b>	828,385.00	450,924.36	377,460.64	54.43
RENTAS DEL TESORO	52,060.00	0.00	52,060.00	0.00
PRÉSTAMOS EXTERNOS	776,325.00	450,924.36	325,400.64	58.08
<b>MEJORAMIENTO DEL CAMINO LA PAZ CENTRO - EMPALME PUERTO SANDINO</b>	2,741,341.00	0.00	2,741,341.00	0.00
RENTAS DEL TESORO	2,741,341.00	0.00	2,741,341.00	0.00
<b>MEJORAMIENTO DE LA CARRETERA LAS PIEDRECITAS (KM 6+830) - MATEARE</b>	3,747,228.00	0.00	3,747,228.00	0.00
RENTAS DEL TESORO	3,747,228.00	0.00	3,747,228.00	0.00
<b>MEJORAMIENTO DEL CAMINO MALACATOYA - VICTORIA DE JULIO</b>	796,556.00	221,208.12	575,347.88	27.77
RENTAS DEL TESORO	796,556.00	221,208.12	575,347.88	27.77
<b>CONSTRUCCIÓN DEL PUENTE PASO REAL</b>	127,216,038.21	124,939,197.10	2,276,841.11	98.21
RENTAS DEL TESORO	6,477,600.00	5,002,759.67	1,474,840.33	77.23
DONACIONES EXTERNAS	120,738,438.21	119,936,437.43	802,000.78	99.34
<b>MEJORAMIENTO DE LA CARRETERA RÍO BLANCO - MULUKUKÚ</b>	306,342,774.00	208,401,188.64	97,941,585.36	68.03
PRÉSTAMOS EXTERNOS	302,408,449.00	207,405,634.07	95,002,814.93	68.58
RENTAS DEL TESORO	3,934,325.00	995,554.57	2,938,770.43	25.30
<b>MEJORAMIENTO DEL CAMINO LA CALAMIDAD - EMPALME MASIGÜE</b>	3,343,412.00	0.00	3,343,412.00	0.00
RENTAS DEL TESORO	461,000.00	0.00	461,000.00	0.00
PRÉSTAMOS EXTERNOS	2,882,412.00	0.00	2,882,412.00	0.00
<b>MEJORAMIENTO DEL CAMINO PANTASMA - WIWILÍ</b>	9,636,470.00	7,906,554.75	1,729,915.25	82.05
PRÉSTAMOS EXTERNOS	1,221,696.00	0.00	1,221,696.00	0.00
RENTAS DEL TESORO	8,414,774.00	7,906,554.75	508,219.25	93.96
<b>MEJORAMIENTO DEL CAMINO WASLALA - SIUNA</b>	3,055,051.00	0.00	3,055,051.00	0.00
RENTAS DEL TESORO	3,055,051.00	0.00	3,055,051.00	0.00
<b>MEJORAMIENTO DEL CAMINO LOS CHINAMOS - EL AYOTE</b>	3,128,222.00	1,096,584.37	2,031,637.63	35.05
RENTAS DEL TESORO	3,128,222.00	1,096,584.37	2,031,637.63	35.05
<b>REVESTIMIENTO DE CARRETERAS</b>	163,518,655.00	148,336,610.61	15,182,044.39	90.72
RENTAS DEL TESORO	163,518,655.00	148,336,610.61	15,182,044.39	90.72
<b>REHABILITACIÓN DE CAMINOS INTERMUNICIPALES</b>	469,167,107.00	432,524,375.27	36,642,731.73	92.19
RENTAS DEL TESORO / ALIVIO BID	391,660,440.00	364,573,196.48	27,087,243.52	93.08
RENTAS DEL TESORO	77,506,667.00	67,951,178.79	9,555,488.21	87.67
<b>DRENAJE DE CARRETERAS</b>	173,678,252.00	162,957,302.23	10,720,949.77	93.83
RENTAS DEL TESORO	173,678,252.00	162,957,302.23	10,720,949.77	93.83

**Cuadro No. 13**  
**GOBIERNO CENTRAL**  
**EJECUCION PROGRAMA DE INVERSION PUBLICA 2015**  
**ENERO - SEPTIEMBRE**  
**(Córdoba)**

INSTITUCION / PROYECTO / FUENTE	PRESUPUESTO ACTUALIZADO	DEVENGADO ACUMULADO	SALDO ANUAL	% EJECUCION
<b>MINISTERIO DE TRANSPORTE E INFRAESTRUCTURA</b>				
<b>MEJORAS EN LA CARRETERA RÍO BLANCO - PUERTO CABEZAS</b>	90,000,000.00	72,209,284.41	17,790,715.59	80.23
RENTAS DEL TESORO	90,000,000.00	72,209,284.41	17,790,715.59	80.23
<b>MEJORAMIENTO DE LA CARRETERA BOACO - MUY MUY - RÍO BLANCO</b>	110,776,680.00	83,307,076.43	27,469,603.57	75.20
RENTAS DEL TESORO	2,876,160.00	2,454,733.16	421,426.84	85.35
PRÉSTAMOS EXTERNOS	107,900,520.00	80,852,343.27	27,048,176.73	74.93
<b>MEJORAMIENTO DEL CAMINO RÍO BLANCO - WANA WANA - UBU NORTE - SAN PEDRO DEL NORTE</b>	15,000,000.00	15,000,000.00	0.00	100.00
RENTAS DEL TESORO	15,000,000.00	15,000,000.00	0.00	100.00
<b>REHABILITACIÓN DEL TRAMO DE CARRETERA MUHAN - RAMA</b>	50,000.79	0.00	50,000.79	0.00
DONACIONES EXTERNAS	50,000.79	0.00	50,000.79	0.00
<b>MINISTERIO DE SALUD</b>	<b>1,167,955,712.00</b>	<b>410,239,136.77</b>	<b>757,716,575.23</b>	<b>35.12</b>
<b>RENTAS DEL TESORO</b>	<b>50,976,616.00</b>	<b>7,674,074.32</b>	<b>43,302,541.68</b>	<b>15.05</b>
<b>RENTAS DEL TESORO / ALIVIO BID</b>	<b>412,353,384.00</b>	<b>171,918,022.71</b>	<b>240,435,361.29</b>	<b>41.69</b>
<b>PRÉSTAMOS EXTERNOS</b>	<b>536,303,742.00</b>	<b>214,517,541.73</b>	<b>321,786,200.27</b>	<b>40.00</b>
<b>DONACIONES EXTERNAS</b>	<b>168,321,970.00</b>	<b>16,129,498.01</b>	<b>152,192,471.99</b>	<b>9.58</b>
<b>REHABILITACIÓN DEL CENTRO NACIONAL DE DIAGNÓSTICO Y REFERENCIA</b>	35,290,725.00	27,816,209.31	7,474,515.69	78.82
RENTAS DEL TESORO / ALIVIO BID	35,290,725.00	27,816,209.31	7,474,515.69	78.82
<b>REHABILITACIÓN DEL CENTRO DE INSUMOS PARA LA SALUD</b>	2,769,125.00	2,769,122.19	2.81	100.00
RENTAS DEL TESORO	2,769,125.00	2,769,122.19	2.81	100.00
<b>CONSTRUCCIÓN Y EQUIPAMIENTO DEL CENTRO NACIONAL DE CITOLOGÍA EN MANAGUA</b>	7,321,337.00	357,124.53	6,964,212.47	4.88
PRÉSTAMOS EXTERNOS	7,321,337.00	357,124.53	6,964,212.47	4.88
<b>REEMPLAZO Y EQUIPAMIENTO DE BODEGAS PARA ALMACENAMIENTO DE ARCHIVOS DEL MINSA CENTRAL</b>	9,060,050.00	0.00	9,060,050.00	0.00
RENTAS DEL TESORO	9,060,050.00	0.00	9,060,050.00	0.00
<b>REHABILITACIÓN DEL COMPLEJO NACIONAL DE SALUD CONCEPCIÓN PALACIOS</b>	2,500,000.00	0.00	2,500,000.00	0.00
RENTAS DEL TESORO	2,500,000.00	0.00	2,500,000.00	0.00
<b>CONSTRUCCIÓN Y EQUIPAMIENTO DE SEDE SILAIS LAS MINAS</b>	24,525,000.00	0.00	24,525,000.00	0.00
RENTAS DEL TESORO	24,525,000.00	0.00	24,525,000.00	0.00
<b>CONSTRUCCIÓN Y EQUIPAMIENTO DE SEDE SILAIS ZELAYA CENTRAL</b>	2,431,441.00	2,137,910.17	293,530.83	87.93
RENTAS DEL TESORO	2,431,441.00	2,137,910.17	293,530.83	87.93
<b>CONSTRUCCIÓN Y EQUIPAMIENTO DE BODEGA REGIONAL DE INSUMOS MÉDICOS EN SÉBACO</b>	16,081,674.00	110,000.00	15,971,674.00	0.68
RENTAS DEL TESORO	110,000.00	110,000.00	0.00	100.00
PRÉSTAMOS EXTERNOS	15,971,674.00	0.00	15,971,674.00	0.00
<b>REHABILITACIÓN DE BODEGA DEPARTAMENTAL DE INSUMOS MÉDICOS EN SILAIS RACCS</b>	5,961,000.00	2,583,847.77	3,377,152.23	43.35
RENTAS DEL TESORO	5,961,000.00	2,583,847.77	3,377,152.23	43.35
<b>REHABILITACIÓN Y EQUIPAMIENTO DEL LABORATORIO DE ENTOMOLOGÍA DEL SILAIS LEÓN</b>	3,620,000.00	73,194.19	3,546,805.81	2.02
RENTAS DEL TESORO	3,620,000.00	73,194.19	3,546,805.81	2.02
<b>REHABILITACIÓN DE PUESTOS DE SALUD FAMILIAR Y COMUNITARIO</b>	3,032,447.00	2,963,988.64	68,458.36	97.74
PRÉSTAMOS EXTERNOS	3,032,447.00	2,963,988.64	68,458.36	97.74
<b>CONSTRUCCIÓN Y EQUIPAMIENTO DE PUESTOS DE SALUD FAMILIAR Y COMUNITARIO</b>	20,647,600.00	1,785,357.51	18,862,242.49	8.65
RENTAS DEL TESORO / ALIVIO BID	20,647,600.00	1,785,357.51	18,862,242.49	8.65
<b>CONSTRUCCIÓN DE CASAS MATERNAS</b>	16,755,271.00	16,342,109.63	413,161.37	97.53
RENTAS DEL TESORO / ALIVIO BID	8,350,000.00	7,984,483.00	365,517.00	95.62
PRÉSTAMOS EXTERNOS	8,405,271.00	8,357,626.63	47,644.37	99.43

**Cuadro No. 13**  
**GOBIERNO CENTRAL**  
**EJECUCION PROGRAMA DE INVERSION PUBLICA 2015**  
**ENERO - SEPTIEMBRE**  
**(Córdobas)**

INSTITUCION / PROYECTO / FUENTE	PRESUPUESTO ACTUALIZADO	DEVENGADO ACUMULADO	SALDO ANUAL	% EJECUCION
<b>MINISTERIO DE SALUD</b>				
<b>EQUIPAMIENTO MÉDICO PARA UNIDADES DE SALUD DE PRIMER NIVEL</b>	103,596,650.00	21,879,368.13	81,717,281.87	21.12
PRÉSTAMOS EXTERNOS	44,630,103.00	9,129,291.85	35,500,811.15	20.46
RENTAS DEL TESORO / ALIVIO BID	58,966,547.00	12,750,076.28	46,216,470.72	21.62
<b>REEMPLAZO Y EQUIPAMIENTO DE HOSPITAL PRIMARIO EN SAN JOSÉ DE BOCAY</b>	65,655,720.00	46,208,108.71	19,447,611.29	70.38
PRÉSTAMOS EXTERNOS	65,655,720.00	46,208,108.71	19,447,611.29	70.38
<b>CONSTRUCCIÓN DE CENTRO DE SALUD FAMILIAR EN EL DISTRITO I DE MANAGUA</b>	11,882,356.00	11,166,743.64	715,612.36	93.98
RENTAS DEL TESORO / ALIVIO BID	11,882,356.00	11,166,743.64	715,612.36	93.98
<b>REHABILITACIÓN DEL CENTRO DE SALUD FAMILIAR RÍO BLANCO</b>	54,000.00	54,000.00	0.00	100.00
RENTAS DEL TESORO / ALIVIO BID	54,000.00	54,000.00	0.00	100.00
<b>REHABILITACIÓN DEL CENTRO DE SALUD FAMILIAR GUILLERMO MATUTE DE JINOTEGA</b>	24,000.00	0.00	24,000.00	0.00
RENTAS DEL TESORO / ALIVIO BID	24,000.00	0.00	24,000.00	0.00
<b>REEMPLAZO DE CENTRO DE SALUD FAMILIAR EN LA CONCORDIA</b>	9,894,460.00	9,865,275.59	29,184.41	99.71
PRÉSTAMOS EXTERNOS	9,894,460.00	9,865,275.59	29,184.41	99.71
<b>CONSTRUCCIÓN DE VIVIENDAS PARA PERSONAL DE SALUD</b>	2,290,452.00	2,231,804.88	58,647.12	97.44
PRÉSTAMOS EXTERNOS	2,290,452.00	2,231,804.88	58,647.12	97.44
<b>CONSTRUCCIÓN Y EQUIPAMIENTO DE HOSPITAL PRIMARIO EN CORN ISLAND</b>	46,294,700.00	0.00	46,294,700.00	0.00
PRÉSTAMOS EXTERNOS	46,294,700.00	0.00	46,294,700.00	0.00
<b>CONSTRUCCIÓN Y EQUIPAMIENTO DE HOSPITAL PRIMARIO EN EL JÍCARO</b>	28,000,000.00	500,000.00	27,500,000.00	1.79
PRÉSTAMOS EXTERNOS	27,435,000.00	0.00	27,435,000.00	0.00
RENTAS DEL TESORO / ALIVIO BID	565,000.00	500,000.00	65,000.00	88.50
<b>MEJORAMIENTO Y EQUIPAMIENTO DE HOSPITAL PRIMARIO EN CIUDAD SANDINO</b>	26,862,000.00	6,784,173.45	20,077,826.55	25.26
RENTAS DEL TESORO / ALIVIO BID	26,862,000.00	6,784,173.45	20,077,826.55	25.26
<b>MEJORAMIENTO Y EQUIPAMIENTO DE HOSPITAL PRIMARIO EN TICUANTEPE</b>	15,155,000.00	684,095.97	14,470,904.03	4.51
RENTAS DEL TESORO / ALIVIO BID	15,155,000.00	684,095.97	14,470,904.03	4.51
<b>REEMPLAZO Y EQUIPAMIENTO DE CENTRO DE SALUD FAMILIAR EN YALÍ</b>	10,510,000.00	120,000.00	10,390,000.00	1.14
RENTAS DEL TESORO / ALIVIO BID	270,000.00	120,000.00	150,000.00	44.44
PRÉSTAMOS EXTERNOS	10,240,000.00	0.00	10,240,000.00	0.00
<b>CONSTRUCCIÓN DE POZO PARA SUMINISTRAR AGUA POTABLE AL CENTRO DE SALUD FAMILIAR DE AYAPAL, BOCAY</b>	4,044,000.00	0.00	4,044,000.00	0.00
RENTAS DEL TESORO / ALIVIO BID	4,044,000.00	0.00	4,044,000.00	0.00
<b>REHABILITACIÓN DEL TALLER DE ENFERMEDADES DE TRANSMISIÓN VECTORIAL DEL CENTRO DE SALUD FAMILIAR JULIO BUITRAGO, MANAGUA</b>	3,075,000.00	2,151,637.50	923,362.50	69.97
RENTAS DEL TESORO / ALIVIO BID	3,075,000.00	2,151,637.50	923,362.50	69.97
<b>MEJORAMIENTO Y EQUIPAMIENTO DE HOSPITAL PRIMARIO EN EL RAMA</b>	27,884,295.00	14,382,247.00	13,502,048.00	51.58
RENTAS DEL TESORO / ALIVIO BID	27,884,295.00	14,382,247.00	13,502,048.00	51.58
<b>MEJORAMIENTO Y EQUIPAMIENTO DE HOSPITAL PRIMARIO EN BONANZA</b>	18,404,445.00	2,035,517.73	16,368,927.27	11.06
RENTAS DEL TESORO / ALIVIO BID	18,404,445.00	2,035,517.73	16,368,927.27	11.06
<b>REHABILITACIÓN DEL HOSPITAL ASUNCIÓN DE JUIGALPA</b>	31,509,460.00	16,212,771.69	15,296,688.31	51.45
RENTAS DEL TESORO / ALIVIO BID	31,509,460.00	16,212,771.69	15,296,688.31	51.45
<b>EQUIPAMIENTO MÉDICO PARA UNIDADES DE SALUD DE SEGUNDO NIVEL</b>	83,257,549.00	43,984,703.05	39,272,845.95	52.83
RENTAS DEL TESORO / ALIVIO BID	20,697,216.00	11,838,818.55	8,858,397.45	57.20
PRÉSTAMOS EXTERNOS	62,560,333.00	32,145,884.50	30,414,448.50	51.38
<b>REHABILITACIÓN DEL HOSPITAL DEPARTAMENTAL ALEMÁN NICARAGUENSE</b>	45,618,672.00	35,366,827.44	10,251,844.56	77.53
RENTAS DEL TESORO / ALIVIO BID	35,220,000.00	24,968,155.80	10,251,844.20	70.89
PRÉSTAMOS EXTERNOS	10,398,672.00	10,398,671.64	0.36	100.00

**Cuadro No. 13**  
**GOBIERNO CENTRAL**  
**EJECUCION PROGRAMA DE INVERSION PUBLICA 2015**  
**ENERO - SEPTIEMBRE**  
**(Córdobas)**

INSTITUCION / PROYECTO / FUENTE	PRESUPUESTO ACTUALIZADO	DEVENGADO ACUMULADO	SALDO ANUAL	% EJECUCION
<b>MINISTERIO DE SALUD</b>				
CONSTRUCCIÓN Y EQUIPAMIENTO DEL HOSPITAL DEPARTAMENTAL DE CHINANDEGA	2,000,000.00	0.00	2,000,000.00	0.00
PRÉSTAMOS EXTERNOS	2,000,000.00	0.00	2,000,000.00	0.00
REHABILITACIÓN DEL HOSPITAL JUAN ANTONIO BRENES DE SOMOTO	27,812,800.00	13,738,366.26	14,074,433.74	49.40
RENTAS DEL TESORO / ALIVIO BID	27,812,800.00	13,738,366.26	14,074,433.74	49.40
CONSTRUCCIÓN Y EQUIPAMIENTO DEL HOSPITAL GENERAL DE LA ZONA OCCIDENTAL DE MANAGUA	304,987,712.00	46,137,263.80	258,850,448.20	15.13
PRÉSTAMOS EXTERNOS	136,665,742.00	30,007,765.79	106,657,976.21	21.96
DONACIONES EXTERNAS	168,321,970.00	16,129,498.01	152,192,471.99	9.58
MEJORAMIENTO DEL HOSPITAL CÉSAR AMADOR MOLINA DEL MUNICIPIO DE MATAGALPA	37,327,846.00	29,233,061.26	8,094,784.74	78.31
PRÉSTAMOS EXTERNOS	37,327,846.00	29,233,061.26	8,094,784.74	78.31
REHABILITACIÓN DEL HOSPITAL DEPARTAMENTAL VICTORIA MOTTA DE JINOTEGA	36,025,525.00	24,858,456.31	11,167,068.69	69.00
PRÉSTAMOS EXTERNOS	36,025,525.00	24,858,456.31	11,167,068.69	69.00
CONSTRUCCIÓN DE BUNKER EN EL CENTRO NACIONAL DE RADIOTERAPIA	10,275,000.00	92,500.00	10,182,500.00	0.90
RENTAS DEL TESORO / ALIVIO BID	10,275,000.00	92,500.00	10,182,500.00	0.90
REHABILITACIÓN DEL HOSPITAL NUEVO AMANECER DE BILWI, RACCN	9,154,460.00	8,760,481.40	393,978.60	95.70
PRÉSTAMOS EXTERNOS	9,154,460.00	8,760,481.40	393,978.60	95.70
REHABILITACIÓN DEL HOSPITAL PSICOSOCIAL JOSÉ DOLORES FLETES	17,665,600.00	4,436,065.75	13,229,534.25	25.11
RENTAS DEL TESORO / ALIVIO BID	17,665,600.00	4,436,065.75	13,229,534.25	25.11
MEJORAMIENTO Y EQUIPAMIENTO DEL HOSPITAL ESPAÑA DE CHINANDEGA	18,436,960.00	12,416,803.27	6,020,156.73	67.35
RENTAS DEL TESORO / ALIVIO BID	18,436,960.00	12,416,803.27	6,020,156.73	67.35
REHABILITACIÓN Y EQUIPAMIENTO DEL HOSPITAL SAN JOSÉ EN DIRIAMBÁ	14,261,380.00	0.00	14,261,380.00	0.00
RENTAS DEL TESORO / ALIVIO BID	14,261,380.00	0.00	14,261,380.00	0.00
REEMPLAZO Y EQUIPAMIENTO DEL HOSPITAL REGIONAL OSCAR DANILO ROSALES EN LEÓN	1,000,000.00	0.00	1,000,000.00	0.00
PRÉSTAMOS EXTERNOS	1,000,000.00	0.00	1,000,000.00	0.00
REEMPLAZO Y EQUIPAMIENTO DEL HOSPITAL ALDO CHAVARRÍA DE MANAGUA	5,000,000.00	0.00	5,000,000.00	0.00
RENTAS DEL TESORO / ALIVIO BID	5,000,000.00	0.00	5,000,000.00	0.00
<b>MINISTERIO DEL AMBIENTE Y DE LOS RECURSOS NATURALES</b>	<b>56,113,206.00</b>	<b>16,239,516.25</b>	<b>39,873,689.75</b>	<b>28.94</b>
PRÉSTAMOS EXTERNOS	<b>6,696,526.00</b>	<b>6,676,775.27</b>	<b>19,750.73</b>	<b>99.71</b>
DONACIONES EXTERNAS	<b>49,416,680.00</b>	<b>9,562,740.98</b>	<b>39,853,939.02</b>	<b>19.35</b>
CONSTRUCCIÓN DE INFRAESTRUCTURA DE PREVENCIÓN Y MITIGACIÓN DE DESASTRES EN LAS SUBCUENCAS DE RÍO VIEJO Y LAGO APANÁS	56,113,206.00	16,239,516.25	39,873,689.75	28.94
PRÉSTAMOS EXTERNOS	6,696,526.00	6,676,775.27	19,750.73	99.71
DONACIONES EXTERNAS	49,416,680.00	9,562,740.98	39,853,939.02	19.35
<b>MINISTERIO DE LA FAMILIA, ADOLESCENCIA Y NIÑEZ</b>	<b>14,400,198.00</b>	<b>13,821,251.98</b>	<b>578,946.02</b>	<b>95.98</b>
PRÉSTAMOS EXTERNOS	<b>14,400,198.00</b>	<b>13,821,251.98</b>	<b>578,946.02</b>	<b>95.98</b>
CONSTRUCCIÓN DE CENTROS INFANTILES COMUNITARIOS (CICOS)	13,710,242.00	13,254,479.08	455,762.92	96.68
PRÉSTAMOS EXTERNOS	13,710,242.00	13,254,479.08	455,762.92	96.68
REHABILITACIÓN DE CENTROS INFANTILES COMUNITARIOS URBANOS (CICOS)	689,956.00	566,772.90	123,183.10	82.15
PRÉSTAMOS EXTERNOS	689,956.00	566,772.90	123,183.10	82.15
<b>MINISTERIO DE ENERGÍA Y MINAS</b>	<b>238,102,585.00</b>	<b>77,684,085.67</b>	<b>160,418,499.33</b>	<b>32.63</b>
RENTAS DEL TESORO / ALIVIO BID	<b>68,422,000.00</b>	<b>45,400,169.68</b>	<b>23,021,830.32</b>	<b>66.35</b>
PRÉSTAMOS EXTERNOS	<b>43,461,600.00</b>	<b>17,056,413.05</b>	<b>26,405,186.95</b>	<b>39.24</b>
DONACIONES EXTERNAS	<b>126,218,985.00</b>	<b>15,227,502.94</b>	<b>110,991,482.06</b>	<b>12.06</b>

**Cuadro No. 13**  
**GOBIERNO CENTRAL**  
**EJECUCION PROGRAMA DE INVERSION PUBLICA 2015**  
**ENERO - SEPTIEMBRE**  
**(Córdobas)**

INSTITUCION / PROYECTO / FUENTE	PRESUPUESTO ACTUALIZADO	DEVENGADO ACUMULADO	SALDO ANUAL	% EJECUCION
<b>MINISTERIO DE ENERGÍA Y MINAS</b>				
ELECTRIFICACIÓN DE NICARAGUA (PELNICA)	12,288,179.00	12,125,744.71	162,434.29	98.68
DONACIONES EXTERNAS	11,573,566.00	11,411,131.92	162,434.08	98.60
RENTAS DEL TESORO / ALIVIO BID	714,613.00	714,612.79	0.21	100.00
ELECTRIFICACIÓN RURAL	56,533,296.00	39,060,623.54	17,472,672.46	69.09
RENTAS DEL TESORO / ALIVIO BID	56,533,296.00	39,060,623.54	17,472,672.46	69.09
DESARROLLO DE LA HIDROELECTRICIDAD A PEQUEÑA ESCALA PARA USOS PRODUCTIVOS EN ZONAS FUERA DE RED	85,662,920.00	6,937,373.69	78,725,546.31	8.10
DONACIONES EXTERNAS	80,076,299.00	3,816,371.02	76,259,927.98	4.77
RENTAS DEL TESORO / ALIVIO BID	5,586,621.00	3,121,002.67	2,465,618.33	55.87
EXPANSIÓN DE COBERTURA EN ZONAS AISLADAS CON FUENTES RENOVABLES (PNESER-C3)	30,478,799.00	16,303,455.67	14,175,343.33	53.49
PRÉSTAMOS EXTERNOS	29,000,671.00	15,623,670.41	13,377,000.59	53.87
RENTAS DEL TESORO / ALIVIO BID	1,478,128.00	679,785.26	798,342.74	45.99
PREINVERSIÓN Y ESTUDIOS DE PROYECTOS DE GENERACIÓN DE ENERGÍA RENOVABLE (PNESER-C4)	36,451,915.00	839,739.08	35,612,175.92	2.30
RENTAS DEL TESORO / ALIVIO BID	1,882,795.00	839,739.08	1,043,055.92	44.60
DONACIONES EXTERNAS	34,569,120.00	0.00	34,569,120.00	0.00
INSTALACIÓN DE SISTEMAS SOLARES TÉRMICOS EN INSTITUCIONES PÚBLICAS (PNESER-C5)	2,924,062.00	1,678,592.18	1,245,469.82	57.41
RENTAS DEL TESORO / ALIVIO BID	2,226,547.00	984,406.34	1,242,140.66	44.21
PRÉSTAMOS EXTERNOS	697,515.00	694,185.84	3,329.16	99.52
INSTALACIÓN DE SISTEMA DE REFRIGERACIÓN Y CLIMATIZACIÓN CON ENERGÍA SOLAR EN INSTITUCIONES PÚBLICAS (PNESER-C5)	740,513.00	738,556.80	1,956.20	99.74
PRÉSTAMOS EXTERNOS	740,513.00	738,556.80	1,956.20	99.74
INSTALACIÓN DE SISTEMAS FOTOVOLTAICOS EN ZONAS RURALES DEL SECTOR AGROPECUARIO (PNESER-C5)	13,022,901.00	0.00	13,022,901.00	0.00
PRÉSTAMOS EXTERNOS	13,022,901.00	0.00	13,022,901.00	0.00
<b>MINISTERIO DE ECONOMÍA FAMILIAR, COMUNITARIA, COOPERATIVA Y ASOCIATIVA</b>	<b>1,911,000.00</b>	<b>0.00</b>	<b>1,911,000.00</b>	<b>0.00</b>
PRÉSTAMOS EXTERNOS	<b>1,911,000.00</b>	<b>0.00</b>	<b>1,911,000.00</b>	<b>0.00</b>
CONSTRUCCIÓN Y EQUIPAMIENTO DE OFICINA TERRITORIAL DEL MEFCCA EN SAN CARLOS, RÍO SAN JUAN	1,911,000.00	0.00	1,911,000.00	0.00
PRÉSTAMOS EXTERNOS	1,911,000.00	0.00	1,911,000.00	0.00
<b>POLICÍA NACIONAL</b>	<b>135,053,642.00</b>	<b>71,302,715.23</b>	<b>63,750,926.77</b>	<b>52.80</b>
RENTAS DEL TESORO	<b>110,000,000.00</b>	<b>71,302,715.23</b>	<b>38,697,284.77</b>	<b>64.82</b>
PRÉSTAMOS EXTERNOS	<b>25,053,642.00</b>	<b>0.00</b>	<b>25,053,642.00</b>	<b>0.00</b>
MEJORAMIENTO A LA INFRAESTRUCTURA FÍSICA DE LAS DELEGACIONES DISTRITALES Y COMPLEJOS POLICIALES	19,918,000.00	19,918,000.00	0.00	100.00
RENTAS DEL TESORO	19,918,000.00	19,918,000.00	0.00	100.00
REEMPLAZO Y EQUIPAMIENTO DEL EDIFICIO DIRECCIÓN DE AUXILIO JUDICIAL, MANAGUA	24,675,000.00	1,769,800.00	22,905,200.00	7.17
RENTAS DEL TESORO	24,675,000.00	1,769,800.00	22,905,200.00	7.17
REEMPLAZO Y EQUIPAMIENTO DEL EDIFICIO DE SEGURIDAD PERSONAL, MANAGUA	28,000,000.00	21,469,052.19	6,530,947.81	76.68
RENTAS DEL TESORO	28,000,000.00	21,469,052.19	6,530,947.81	76.68
REHABILITACIÓN Y AMPLIACIÓN COMPLEJO POLICIAL TALLERES Y ALMACENES, MANAGUA	3,000,000.00	1,884,505.00	1,115,495.00	62.82
RENTAS DEL TESORO	3,000,000.00	1,884,505.00	1,115,495.00	62.82
REEMPLAZO DEL EDIFICIO DIRECCIÓN OPERACIONES ESPECIALES DOEP	26,000,000.00	21,797,963.22	4,202,036.78	83.84
RENTAS DEL TESORO	26,000,000.00	21,797,963.22	4,202,036.78	83.84

**Cuadro No. 13**  
**GOBIERNO CENTRAL**  
**EJECUCION PROGRAMA DE INVERSION PUBLICA 2015**  
**ENERO - SEPTIEMBRE**  
**(Córdobas)**

INSTITUCION / PROYECTO / FUENTE	PRESUPUESTO ACTUALIZADO	DEVENGADO ACUMULADO	SALDO ANUAL	% EJECUCION
<b>POLICÍA NACIONAL</b>				
CONSTRUCCIÓN Y EQUIPAMIENTO DEL EDIFICIO DE LA DIRECCIÓN DE SEGURIDAD FRONTERIZA EN MANAGUA	1,200,000.00	1,069,018.34	130,981.66	89.08
RENTAS DEL TESORO	1,200,000.00	1,069,018.34	130,981.66	89.08
REEMPLAZO Y EQUIPAMIENTO DEL EDIFICIO DE LA DIRECCIÓN DE SEGURIDAD DE TRÁNSITO NACIONAL EN MANAGUA	4,500,000.00	687,376.48	3,812,623.52	15.28
RENTAS DEL TESORO	4,500,000.00	687,376.48	3,812,623.52	15.28
REHABILITACIÓN Y EQUIPAMIENTO DEL EDIFICIO DE LA DIRECCIÓN DE INTELIGENCIA POLICIAL EN MANAGUA	2,707,000.00	2,707,000.00	0.00	100.00
RENTAS DEL TESORO	2,707,000.00	2,707,000.00	0.00	100.00
REEMPLAZO Y EQUIPAMIENTO DE LA DELEGACIÓN POLICIAL EN BLUEFIELDS	15,474,602.00	0.00	15,474,602.00	0.00
PRÉSTAMOS EXTERNOS	15,474,602.00	0.00	15,474,602.00	0.00
REEMPLAZO Y EQUIPAMIENTO DE LA DELEGACIÓN POLICIAL DISTRITO N° 1 EN MANAGUA	9,579,040.00	0.00	9,579,040.00	0.00
PRÉSTAMOS EXTERNOS	9,579,040.00	0.00	9,579,040.00	0.00
<b>ASIGNACIONES Y SUBVENCIONES</b>	<b>6,211,772,850.00</b>	<b>4,891,797,109.00</b>	<b>1,319,975,741.00</b>	<b>78.75</b>
RENTAS DEL TESORO	4,345,507,508.00	3,785,133,300.46	560,374,207.54	87.10
RENTAS DEL TESORO / ALIVIO BID	353,899,100.00	269,550,667.08	84,348,432.92	76.17
PRÉSTAMOS EXTERNOS	1,149,391,242.00	602,664,704.79	546,726,537.21	52.43
DONACIONES EXTERNAS	362,975,000.00	234,448,436.67	128,526,563.33	64.59
<b>INSTITUTO NICARAGUENSE DE ESTUDIOS TERRITORIALES</b>	<b>8,100,000.00</b>	<b>8,100,000.00</b>	<b>0.00</b>	<b>100.00</b>
RENTAS DEL TESORO	8,100,000.00	8,100,000.00	0.00	100.00
AMPLIACIÓN DE LA RED DE ESTACIONES METEOROLÓGICA EN VARIOS DEPARTAMENTOS	1,829,574.00	1,829,574.00	0.00	100.00
RENTAS DEL TESORO	1,829,574.00	1,829,574.00	0.00	100.00
REPOSICIÓN DE EQUIPOS PARA MEJORAR EL SISTEMA DE MONITOREO DE LA RED METEOROLÓGICA CONVENCIONAL TELEMÉTRICA	1,712,352.00	1,712,352.00	0.00	100.00
RENTAS DEL TESORO	1,712,352.00	1,712,352.00	0.00	100.00
AMPLIACIÓN DE LA RED DE ESTACIONES PARA LA VIGILANCIA METEOROLÓGICA DE LA RACCS	1,304,358.00	1,304,358.00	0.00	100.00
RENTAS DEL TESORO	1,304,358.00	1,304,358.00	0.00	100.00
FORTALECIMIENTO DE LA RED DE MONITOREO HIDROMÉTRICA NACIONAL	1,408,952.00	1,408,952.00	0.00	100.00
RENTAS DEL TESORO	1,408,952.00	1,408,952.00	0.00	100.00
MEJORAMIENTO DEL SISTEMA DE MONITOREO Y VIGILANCIA VOLCÁNICA EN NICARAGUA	1,844,764.00	1,844,764.00	0.00	100.00
RENTAS DEL TESORO	1,844,764.00	1,844,764.00	0.00	100.00
<b>FONDO DE INVERSIÓN SOCIAL DE EMERGENCIA</b>	<b>218,117,000.00</b>	<b>151,771,732.98</b>	<b>66,345,267.02</b>	<b>69.58</b>
RENTAS DEL TESORO / ALIVIO BID	10,000,000.00	9,464,301.00	535,699.00	94.64
DONACIONES EXTERNAS	208,117,000.00	142,307,431.98	65,809,568.02	68.38
PROYECTO DE INFRAESTRUCTURA EN EDUCACION	250,446.00	110,000.00	140,446.00	43.92
DONACIONES EXTERNAS	250,446.00	110,000.00	140,446.00	43.92
PROYECTO DE INFRAESTRUCTURA EN OBRAS Y SERVICIOS COMUNITARIOS	1,715,757.00	1,588,971.00	126,786.00	92.61
DONACIONES EXTERNAS	1,715,757.00	1,588,971.00	126,786.00	92.61
PROYECTO DE INFRAESTRUCTURA EN AGUA Y SANEAMIENTO RURAL	116,559,985.00	98,763,451.98	17,796,533.02	84.73
DONACIONES EXTERNAS	106,559,985.00	89,299,150.98	17,260,834.02	83.80
RENTAS DEL TESORO / ALIVIO BID	10,000,000.00	9,464,301.00	535,699.00	94.64
MEJORAMIENTO DEL SISTEMA DE AGUA POTABLE EN EL CUÁ	230,214.00	230,214.00	0.00	100.00
DONACIONES EXTERNAS	230,214.00	230,214.00	0.00	100.00
CONSTRUCCIÓN DEL ALCANTARILLADO CONDOMINIAL EN EL CUÁ	17,882,077.00	10,431,086.00	7,450,991.00	58.33
DONACIONES EXTERNAS	17,882,077.00	10,431,086.00	7,450,991.00	58.33



**Cuadro No. 13**  
**GOBIERNO CENTRAL**  
**EJECUCION PROGRAMA DE INVERSION PUBLICA 2015**  
**ENERO - SEPTIEMBRE**  
**(Córdobas)**

INSTITUCION / PROYECTO / FUENTE	PRESUPUESTO ACTUALIZADO	DEVENGADO ACUMULADO	SALDO ANUAL	% EJECUCION
<b>ASIGNACIONES Y SUBVENCIONES</b>				
<b>FONDO DE INVERSIÓN SOCIAL DE EMERGENCIA</b>	<b>218,117,000.00</b>	<b>151,771,732.98</b>	<b>66,345,267.02</b>	<b>69.58</b>
RENTAS DEL TESORO / ALIVIO BID	10,000,000.00	9,464,301.00	535,699.00	94.64
DONACIONES EXTERNAS	208,117,000.00	142,307,431.98	65,809,568.02	68.38
REHABILITACIÓN DEL SISTEMA DE AGUA POTABLE DEL CASCO URBANO EN EL TUMA - LA DALIA	976,087.00	976,087.00	0.00	100.00
DONACIONES EXTERNAS	976,087.00	976,087.00	0.00	100.00
CONSTRUCCION DEL SISTEMA DE ALCANTARILLADO CONDOMINIAL DEL CASCO URBANO DE EL TUMA- LA DALIA	17,350,501.00	14,106,908.00	3,243,593.00	81.31
DONACIONES EXTERNAS	17,350,501.00	14,106,908.00	3,243,593.00	81.31
CONSTRUCCION DE OBRAS DE AGUA Y SANEAMIENTO EN ESCUELAS DE EL TUMA - LA DALIA	9,635,716.00	9,635,716.00	0.00	100.00
DONACIONES EXTERNAS	9,635,716.00	9,635,716.00	0.00	100.00
CONSTRUCCIÓN DE OBRAS DE AGUA Y SANEAMIENTO EN ESCUELAS DE SAN RAMÓN	11,196,619.00	11,196,619.00	0.00	100.00
DONACIONES EXTERNAS	11,196,619.00	11,196,619.00	0.00	100.00
CONSTRUCCIÓN DE OBRAS DE AGUA Y SANEAMIENTO EN ESCUELAS DE MATIGUÁS	4,659,624.00	4,659,624.00	0.00	100.00
DONACIONES EXTERNAS	4,659,624.00	4,659,624.00	0.00	100.00
AMPLIACIÓN DE LA COBERTURA DEL SERVICIO SOSTENIBLE DE AGUA Y SANEAMIENTO RURAL EN LA RACCN	6,734,974.00	0.00	6,734,974.00	0.00
DONACIONES EXTERNAS	6,734,974.00	0.00	6,734,974.00	0.00
AMPLIACIÓN DE LA COBERTURA DEL SERVICIO SOSTENIBLE DE AGUA Y SANEAMIENTO RURAL EN LA RACCS	15,687,024.00	73,056.00	15,613,968.00	0.47
DONACIONES EXTERNAS	15,687,024.00	73,056.00	15,613,968.00	0.47
AMPLIACIÓN DE LA COBERTURA DEL SERVICIO SOSTENIBLE DE AGUA Y SANEAMIENTO RURAL EN ALTO WANGKI Y BOCAY	14,637,976.00	0.00	14,637,976.00	0.00
DONACIONES EXTERNAS	14,637,976.00	0.00	14,637,976.00	0.00
AMPLIACIÓN DE LA COBERTURA DEL SERVICIO SOSTENIBLE DE AGUA Y SANEAMIENTO RURAL EN LA REGIÓN DEL PACÍFICO	200,000.00	0.00	200,000.00	0.00
DONACIONES EXTERNAS	200,000.00	0.00	200,000.00	0.00
AMPLIACIÓN DE LA COBERTURA DEL SERVICIO SOSTENIBLE DE AGUA Y SANEAMIENTO RURAL EN LA REGIÓN CENTRAL	200,000.00	0.00	200,000.00	0.00
DONACIONES EXTERNAS	200,000.00	0.00	200,000.00	0.00
AMPLIACIÓN DE LA COBERTURA DEL SERVICIO SOSTENIBLE DE AGUA Y SANEAMIENTO RURAL EN LA REGIÓN NORTE	200,000.00	0.00	200,000.00	0.00
DONACIONES EXTERNAS	200,000.00	0.00	200,000.00	0.00
<b>GOBIERNO REGIONAL AUTONOMO DE LA COSTA CARIBE NORTE</b>	<b>40,000,000.00</b>	<b>40,000,000.00</b>	<b>0.00</b>	<b>100.00</b>
RENTAS DEL TESORO	21,300,000.00	21,300,000.00	0.00	100.00
RENTAS DEL TESORO / ALIVIO BID	18,700,000.00	18,700,000.00	0.00	100.00
CONSTRUCCION DE MINI ACUEDUCTO POR GRAVEDAD EN LA COMUNIDAD DE COPERNA, SIUNA	4,490,545.87	4,490,545.87	0.00	100.00
RENTAS DEL TESORO / ALIVIO BID	4,490,545.87	4,490,545.87	0.00	100.00
REHABILITACION ESTADIO MUNICIPAL EN SIUNA	3,000,000.00	3,000,000.00	0.00	100.00
RENTAS DEL TESORO	3,000,000.00	3,000,000.00	0.00	100.00
REHABILITACION ESTADIO MUNICIPAL EN PUERTO CABEZAS	3,460,294.51	3,460,294.51	0.00	100.00
RENTAS DEL TESORO	3,460,294.51	3,460,294.51	0.00	100.00
AMPLIACION DE MUELLE EN LA COMUNIDAD DE LIDAUKRA, PUERTO CABEZAS	1,000,000.00	1,000,000.00	0.00	100.00
RENTAS DEL TESORO	1,000,000.00	1,000,000.00	0.00	100.00
REMODELACION DEL ESTADIO MUNICIPAL JOHNNY PLAYING HARRINGTON EN ROSITA	300,000.00	300,000.00	0.00	100.00
RENTAS DEL TESORO	300,000.00	300,000.00	0.00	100.00

**Cuadro No. 13**  
**GOBIERNO CENTRAL**  
**EJECUCION PROGRAMA DE INVERSION PUBLICA 2015**  
**ENERO - SEPTIEMBRE**  
**(Córdobas)**

INSTITUCION / PROYECTO / FUENTE	PRESUPUESTO ACTUALIZADO	DEVENGADO ACUMULADO	SALDO ANUAL	% EJECUCION
<b>ASIGNACIONES Y SUBVENCIONES</b>				
<b>GOBIERNO REGIONAL AUTONOMO DE LA COSTA CARIBE NORTE</b>	<b>40,000,000.00</b>	<b>40,000,000.00</b>	<b>0.00</b>	<b>100.00</b>
RENTAS DEL TESORO	21,300,000.00	21,300,000.00	0.00	100.00
RENTAS DEL TESORO / ALIVIO BID	18,700,000.00	18,700,000.00	0.00	100.00
CONSTRUCCION DE POZOS DE AGUA POTABLE EN EL CASCO URBANO DE PUERTO CABEZAS	2,452,699.07	2,452,699.07	0.00	100.00
RENTAS DEL TESORO / ALIVIO BID	2,452,699.07	2,452,699.07	0.00	100.00
CONSTRUCCION DE TANQUE DE ALMACENAMIENTO DE AGUA POTABLE EN ROSITA	2,500,000.00	2,500,000.00	0.00	100.00
RENTAS DEL TESORO / ALIVIO BID	2,500,000.00	2,500,000.00	0.00	100.00
MEJORAMIENTO DEL SISTEMA DE AGUA POTABLE EN BONANZA	3,000,000.00	3,000,000.00	0.00	100.00
RENTAS DEL TESORO / ALIVIO BID	3,000,000.00	3,000,000.00	0.00	100.00
AMPLIACION DE RED DE AGUA POTABLE EN WASPAN	2,200,000.00	2,200,000.00	0.00	100.00
RENTAS DEL TESORO / ALIVIO BID	2,200,000.00	2,200,000.00	0.00	100.00
CONSTRUCCION DE RED DE AGUA POTABLE EN ALAMIKAMBAM, PRINZAPOLKA	500,000.00	500,000.00	0.00	100.00
RENTAS DEL TESORO / ALIVIO BID	500,000.00	500,000.00	0.00	100.00
CONSTRUCCION DE CENTRO DE DESARROLLO INFANTIL EN PUERTO CABEZAS	1,000,000.00	1,000,000.00	0.00	100.00
RENTAS DEL TESORO / ALIVIO BID	1,000,000.00	1,000,000.00	0.00	100.00
CONSTRUCCION DE PUENTES PEATONALES EN PUERTO CABEZAS	2,456,755.06	2,456,755.06	0.00	100.00
RENTAS DEL TESORO / ALIVIO BID	2,456,755.06	2,456,755.06	0.00	100.00
MEJORAMIENTO DE CAMINOS PRODUCTIVOS EN PUERTO CABEZAS, ROSITA, MULUKUKU Y SIUNA	12,537,209.70	12,537,209.70	0.00	100.00
RENTAS DEL TESORO	12,537,209.70	12,537,209.70	0.00	100.00
REHABILITACION DE CAMPOS DE JUEGO EN PUERTO CABEZAS, ROSITA, PRINZAPOLKA Y WASPAN	1,002,495.79	1,002,495.79	0.00	100.00
RENTAS DEL TESORO	1,002,495.79	1,002,495.79	0.00	100.00
CONSTRUCCION DE PUENTE PEATONAL EN LA COMUNIDAD LA ESPERANZA EN WASPAN	100,000.00	100,000.00	0.00	100.00
RENTAS DEL TESORO / ALIVIO BID	100,000.00	100,000.00	0.00	100.00
<b>GOBIERNO REGIONAL AUTONOMO DE LA COSTA CARIBE SUR</b>	<b>45,000,000.00</b>	<b>45,000,000.00</b>	<b>0.00</b>	<b>100.00</b>
RENTAS DEL TESORO	30,569,900.00	30,569,900.00	0.00	100.00
RENTAS DEL TESORO / ALIVIO BID	14,430,100.00	14,430,100.00	0.00	100.00
CONSTRUCCION DE CASA REGIONAL DE CULTURA EN EL MUNICIPIO DE BLUEFIELDS	3,000,000.00	3,000,000.00	0.00	100.00
RENTAS DEL TESORO	3,000,000.00	3,000,000.00	0.00	100.00
CONSTRUCCION DE PLAZA PARQUE EN EL MUNICIPIO DE BLUEFIELDS	2,070,000.00	2,070,000.00	0.00	100.00
RENTAS DEL TESORO	2,070,000.00	2,070,000.00	0.00	100.00
CONSTRUCCION DE COMPLEJO COMERCIAL CONGRESISTA HORATIO HODGSON EN EL MUNICIPIO DE BLUEFIELDS-RACCS	2,700,000.00	2,700,000.00	0.00	100.00
RENTAS DEL TESORO	2,700,000.00	2,700,000.00	0.00	100.00
CONSTRUCCION DEL CENTRO DE FORMACION Y CAPACITACION TECNICA REGIONAL EN EL MUNICIPIO DE BLUEFIELDS	3,856,000.00	3,856,000.00	0.00	100.00
RENTAS DEL TESORO	3,856,000.00	3,856,000.00	0.00	100.00
CONSTRUCCION DE SISTEMA DE AGUA POTABLE EN COMUNIDAD TASBA POUNIE, RACCS	3,000,000.00	3,000,000.00	0.00	100.00
RENTAS DEL TESORO / ALIVIO BID	3,000,000.00	3,000,000.00	0.00	100.00
MEJORAMIENTO DE VIVIENDAS EN COMUNIDADES INDIGENAS DE LAGUNA DE PERLAS, RAMA KAY Y AWALTARA	4,826,700.00	4,826,700.00	0.00	100.00
RENTAS DEL TESORO / ALIVIO BID	4,826,700.00	4,826,700.00	0.00	100.00
CONSTRUCCION DE PUESTO DE SALUD EN EL BARRIO 19 DE JULIO EN BLUEFIELDS	1,000,000.00	1,000,000.00	0.00	100.00
RENTAS DEL TESORO / ALIVIO BID	1,000,000.00	1,000,000.00	0.00	100.00

**Cuadro No. 13**  
**GOBIERNO CENTRAL**  
**EJECUCION PROGRAMA DE INVERSION PUBLICA 2015**  
**ENERO - SEPTIEMBRE**  
**(Córdoba)**

INSTITUCION / PROYECTO / FUENTE	PRESUPUESTO ACTUALIZADO	DEVENGADO ACUMULADO	SALDO ANUAL	% EJECUCION
<b>ASIGNACIONES Y SUBVENCIONES</b>				
<b>GOBIERNO REGIONAL AUTONOMO DE LA COSTA CARIBE SUR</b>	<b>45,000,000.00</b>	<b>45,000,000.00</b>	<b>0.00</b>	<b>100.00</b>
RENTAS DEL TESORO	30,569,900.00	30,569,900.00	0.00	100.00
RENTAS DEL TESORO / ALIVIO BID	14,430,100.00	14,430,100.00	0.00	100.00
CONSTRUCCION DEL CAMINO WASPADO-SAN ANTONIO EN EL TORTUGUERO	1,000,000.00	1,000,000.00	0.00	100.00
RENTAS DEL TESORO	1,000,000.00	1,000,000.00	0.00	100.00
CONSTRUCCION Y EQUIPAMIENTO DE ALBERGUES EN CORN ISLAND Y LITTLE CORN ISLAND	3,000,000.00	3,000,000.00	0.00	100.00
RENTAS DEL TESORO	3,000,000.00	3,000,000.00	0.00	100.00
REEMPLAZO DE CANCHA MULTIUSO EN BOCANA DE PAIWAS	2,109,800.00	2,109,800.00	0.00	100.00
RENTAS DEL TESORO	2,109,800.00	2,109,800.00	0.00	100.00
REMODELACION DEL ESTADIO DE BASE BALL EDDY OMEIR EN KUKRA HILL	3,500,000.00	3,500,000.00	0.00	100.00
RENTAS DEL TESORO	3,500,000.00	3,500,000.00	0.00	100.00
CONSTRUCCION DE ESTADIO DE BASE BALL EN PUEBLO NUEVO, LAGUNA DE PERLAS	1,500,000.00	1,500,000.00	0.00	100.00
RENTAS DEL TESORO	1,500,000.00	1,500,000.00	0.00	100.00
REHABILITACION DEL ESTADIO ULWA EN LA COMUNIDAD DE KARAWALA EN DESEMBOCADURA DE RIO GRANDE	1,900,000.00	1,900,000.00	0.00	100.00
RENTAS DEL TESORO	1,900,000.00	1,900,000.00	0.00	100.00
CONSTRUCCION DE CENTRO TURISTICO EN EL PUERTO EL BLUFF, BLUEFIELDS	600,000.00	600,000.00	0.00	100.00
RENTAS DEL TESORO	600,000.00	600,000.00	0.00	100.00
REEMPLAZO DEL MUELLE DE ORINOCO EN LAGUNA DE PERLAS	650,000.00	650,000.00	0.00	100.00
RENTAS DEL TESORO	650,000.00	650,000.00	0.00	100.00
CONSTRUCCION DEL PUENTE RIO MICO EN EL PASO LA BATEA EN MUELLE DE LOS BUEYES	2,000,000.00	2,000,000.00	0.00	100.00
RENTAS DEL TESORO / ALIVIO BID	2,000,000.00	2,000,000.00	0.00	100.00
CONSTRUCCION DEL CAMINO CAÑALITO- SAN MIGUEL DE CASA DE ALTO EN LA CRUZ DE RIO GRANDE	2,189,600.00	2,189,600.00	0.00	100.00
RENTAS DEL TESORO	2,189,600.00	2,189,600.00	0.00	100.00
CONSTRUCCION DE SISTEMA DE AGUA POTABLE EN EL POBLADO LA AURORA SAN FRANCISCO EN KUKRA RIVER	2,648,400.00	2,648,400.00	0.00	100.00
RENTAS DEL TESORO / ALIVIO BID	2,648,400.00	2,648,400.00	0.00	100.00
CONSTRUCCION DE MINI ACUEDUCTO POR GRAVEDAD EN LA COMUNIDAD CALDERON EN PAIWAS	955,000.00	955,000.00	0.00	100.00
RENTAS DEL TESORO / ALIVIO BID	955,000.00	955,000.00	0.00	100.00
AMPLIACION DE ESCUELA EN EL BARRIO SAN MATEO-BLUEFIELDS	2,494,500.00	2,494,500.00	0.00	100.00
RENTAS DEL TESORO	2,494,500.00	2,494,500.00	0.00	100.00
<b>EMPRESA NICARAGÜENSE DE ACUEDUCTOS Y ALCANTARILLADOS SANITARIOS</b>	<b>266,292,000.00</b>	<b>186,822,090.69</b>	<b>79,469,909.31</b>	<b>70.16</b>
RENTAS DEL TESORO	57,313,000.00	50,519,158.00	6,793,842.00	88.15
RENTAS DEL TESORO / ALIVIO BID	105,739,000.00	95,779,928.00	9,959,072.00	90.58
DONACIONES EXTERNAS	103,240,000.00	40,523,004.69	62,716,995.31	39.25
PROGRAMA DE AGUA POTABLE Y SANEAMIENTO EN NUEVA SEGOVIA, MADRIZ Y ESTELI	232,000.00	232,000.00	0.00	100.00
RENTAS DEL TESORO / ALIVIO BID	232,000.00	232,000.00	0.00	100.00
MEJORAMIENTO Y AMPLIACION DE LOS SISTEMAS DE AGUA POTABLE Y ALCANTARILLADO SANITARIO DE LA CIUDAD DE GRANADA	42,713,800.00	32,335,209.42	10,378,590.58	75.70
DONACIONES EXTERNAS	39,943,800.00	30,458,956.42	9,484,843.58	76.25
RENTAS DEL TESORO / ALIVIO BID	2,770,000.00	1,876,253.00	893,747.00	67.73

**Cuadro No. 13**  
**GOBIERNO CENTRAL**  
**EJECUCION PROGRAMA DE INVERSION PUBLICA 2015**  
**ENERO - SEPTIEMBRE**  
**(Córdoba)**

INSTITUCION / PROYECTO / FUENTE	PRESUPUESTO ACTUALIZADO	DEVENGADO ACUMULADO	SALDO ANUAL	% EJECUCION
<b>ASIGNACIONES Y SUBVENCIONES</b>				
<b>EMPRESA NICARAGÜENSE DE ACUEDUCTOS Y ALCANTARILLADOS SANITARIOS</b>	<b>266,292,000.00</b>	<b>186,822,090.69</b>	<b>79,469,909.31</b>	<b>70.16</b>
RENTAS DEL TESORO	57,313,000.00	50,519,158.00	6,793,842.00	88.15
RENTAS DEL TESORO / ALIVIO BID	105,739,000.00	95,779,928.00	9,959,072.00	90.58
DONACIONES EXTERNAS	103,240,000.00	40,523,004.69	62,716,995.31	39.25
<b>MEJORAMIENTO Y AMPLIACION DEL SERVICIO DE AGUA POTABLE EN LA CIUDAD DE SAN CARLOS</b>	<b>38,224,368.00</b>	<b>117,651.00</b>	<b>38,106,717.00</b>	<b>0.31</b>
DONACIONES EXTERNAS	37,523,368.00	0.00	37,523,368.00	0.00
RENTAS DEL TESORO / ALIVIO BID	701,000.00	117,651.00	583,349.00	16.78
<b>MEJORAMIENTO DEL SISTEMA DE AGUA POTABLE Y CONSTRUCCION DEL ALCANTARILLADO SANITARIO DE LA CIUDAD DE BLUEFIELDS</b>	<b>3,100,000.00</b>	<b>1,720,024.00</b>	<b>1,379,976.00</b>	<b>55.48</b>
RENTAS DEL TESORO / ALIVIO BID	3,100,000.00	1,720,024.00	1,379,976.00	55.48
<b>CONSTRUCCION DEL SISTEMA DE ALCANTARILLADO SANITARIO DE LA CIUDAD DE CONDEGA</b>	<b>2,900,000.00</b>	<b>0.00</b>	<b>2,900,000.00</b>	<b>0.00</b>
RENTAS DEL TESORO / ALIVIO BID	2,900,000.00	0.00	2,900,000.00	0.00
<b>MEJORAMIENTO Y AMPLIACIÓN DEL SISTEMA DE AGUA POTABLE Y CONSTRUCCIÓN DEL SISTEMA DE ALCANTARILLADO SANITARIO DE LA CIUDAD DE BILWI</b>	<b>28,572,832.00</b>	<b>11,164,048.27</b>	<b>17,408,783.73</b>	<b>39.07</b>
RENTAS DEL TESORO / ALIVIO BID	2,800,000.00	1,100,000.00	1,700,000.00	39.29
DONACIONES EXTERNAS	25,772,832.00	10,064,048.27	15,708,783.73	39.05
<b>MEJORAMIENTO DE LA CAPACIDAD DE PROCESAMIENTO DE LODOS DE LA PLANTA DE TRATAMIENTO DE AGUAS SERVIDAS DE MANAGUA</b>	<b>965,000.00</b>	<b>771,158.00</b>	<b>193,842.00</b>	<b>79.91</b>
RENTAS DEL TESORO	965,000.00	771,158.00	193,842.00	79.91
<b>MEJORAMIENTO Y AMPLIACION DEL SISTEMA DE AGUA POTABLE DE LA CIUDAD DE EL RAMA-LA ESPERANZA</b>	<b>1,700,000.00</b>	<b>0.00</b>	<b>1,700,000.00</b>	<b>0.00</b>
RENTAS DEL TESORO / ALIVIO BID	1,700,000.00	0.00	1,700,000.00	0.00
<b>MEJORAMIENTO Y AMPLIACION DEL SISTEMA DE AGUA POTABLE DE LA CIUDAD DE NUEVA GUINEA</b>	<b>302,000.00</b>	<b>0.00</b>	<b>302,000.00</b>	<b>0.00</b>
RENTAS DEL TESORO / ALIVIO BID	302,000.00	0.00	302,000.00	0.00
<b>MEJORAMIENTO Y AMPLIACION DEL SISTEMA DE AGUA POTABLE DE LA CIUDAD DE RIVAS</b>	<b>500,000.00</b>	<b>0.00</b>	<b>500,000.00</b>	<b>0.00</b>
RENTAS DEL TESORO / ALIVIO BID	500,000.00	0.00	500,000.00	0.00
<b>CONSTRUCCION Y EQUIPAMIENTO DE POZOS EN EL MUNICIPIO DE MANAGUA</b>	<b>10,237,000.00</b>	<b>10,237,000.00</b>	<b>0.00</b>	<b>100.00</b>
RENTAS DEL TESORO / ALIVIO BID	10,237,000.00	10,237,000.00	0.00	100.00
<b>CONSTRUCCION Y EQUIPAMIENTO DE POZOS EN EL DEPARTAMENTO DE MASAYA</b>	<b>9,272,000.00</b>	<b>9,272,000.00</b>	<b>0.00</b>	<b>100.00</b>
RENTAS DEL TESORO / ALIVIO BID	9,272,000.00	9,272,000.00	0.00	100.00
<b>CONSTRUCCION Y EQUIPAMIENTO DE POZOS EN EL DEPARTAMENTO DE LEON</b>	<b>2,065,000.00</b>	<b>2,065,000.00</b>	<b>0.00</b>	<b>100.00</b>
RENTAS DEL TESORO / ALIVIO BID	2,065,000.00	2,065,000.00	0.00	100.00
<b>AMPLIACIÓN DE LAS REDES DE AGUA POTABLE Y ALCANTARILLADO SANITARIO EN EL DEPARTAMENTO DE MANAGUA</b>	<b>16,900,000.00</b>	<b>16,900,000.00</b>	<b>0.00</b>	<b>100.00</b>
RENTAS DEL TESORO / ALIVIO BID	16,900,000.00	16,900,000.00	0.00	100.00
<b>AMPLIACIÓN DE LAS REDES DE AGUA POTABLE EN EL DEPARTAMENTO DE CARAZO</b>	<b>2,000,000.00</b>	<b>2,000,000.00</b>	<b>0.00</b>	<b>100.00</b>
RENTAS DEL TESORO / ALIVIO BID	2,000,000.00	2,000,000.00	0.00	100.00
<b>CONSTRUCCION Y EQUIPAMIENTO DE POZOS EN EL DEPARTAMENTO DE RIVAS</b>	<b>2,046,000.00</b>	<b>2,046,000.00</b>	<b>0.00</b>	<b>100.00</b>
RENTAS DEL TESORO / ALIVIO BID	2,046,000.00	2,046,000.00	0.00	100.00
<b>AMPLIACIÓN DE LAS REDES DE AGUA POTABLE Y ALCANTARILLADO SANITARIO EN EL DEPARTAMENTO DE LEON</b>	<b>4,000,000.00</b>	<b>4,000,000.00</b>	<b>0.00</b>	<b>100.00</b>
RENTAS DEL TESORO / ALIVIO BID	4,000,000.00	4,000,000.00	0.00	100.00

**Cuadro No. 13**  
**GOBIERNO CENTRAL**  
**EJECUCION PROGRAMA DE INVERSION PUBLICA 2015**  
**ENERO - SEPTIEMBRE**  
**(Córdobas)**

INSTITUCION / PROYECTO / FUENTE	PRESUPUESTO ACTUALIZADO	DEVENGADO ACUMULADO	SALDO ANUAL	% EJECUCION
<b>ASIGNACIONES Y SUBVENCIONES</b>				
<b>EMPRESA NICARAGÜENSE DE ACUEDUCTOS Y ALCANTARILLADOS SANITARIOS</b>	266,292,000.00	186,822,090.69	79,469,909.31	70.16
RENTAS DEL TESORO	57,313,000.00	50,519,158.00	6,793,842.00	88.15
RENTAS DEL TESORO / ALIVIO BID	105,739,000.00	95,779,928.00	9,959,072.00	90.58
DONACIONES EXTERNAS	103,240,000.00	40,523,004.69	62,716,995.31	39.25
<b>AMPLIACIÓN DE LAS REDES DE AGUA POTABLE Y ALCANTARILLADO SANITARIO EN EL DEPARTAMENTO DE RIVAS</b>	4,450,000.00	4,450,000.00	0.00	100.00
RENTAS DEL TESORO / ALIVIO BID	4,450,000.00	4,450,000.00	0.00	100.00
<b>AMPLIACIÓN DE LAS REDES DE AGUA POTABLE Y ALCANTARILLADO SANITARIO EN EL DEPARTAMENTO DE CHINANDEGA</b>	2,000,000.00	2,000,000.00	0.00	100.00
RENTAS DEL TESORO / ALIVIO BID	2,000,000.00	2,000,000.00	0.00	100.00
<b>AMPLIACIÓN DE LAS REDES DE AGUA POTABLE EN LA CIUDAD DE JINOTEGA</b>	1,500,000.00	1,500,000.00	0.00	100.00
RENTAS DEL TESORO / ALIVIO BID	1,500,000.00	1,500,000.00	0.00	100.00
<b>AMPLIACIÓN DE LAS REDES DE AGUA POTABLE Y ALCANTARILLADOS SANITARIO EN LA CIUDAD DE SAN CARLOS</b>	2,000,000.00	2,000,000.00	0.00	100.00
RENTAS DEL TESORO / ALIVIO BID	2,000,000.00	2,000,000.00	0.00	100.00
<b>AMPLIACIÓN DE LAS REDES DE AGUA POTABLE EN EL DEPARTAMENTO DE CHONTALES</b>	2,150,000.00	2,150,000.00	0.00	100.00
RENTAS DEL TESORO / ALIVIO BID	2,150,000.00	2,150,000.00	0.00	100.00
<b>REEMPLAZO DE POZOS DE AGUA POTABLE EN LA CIUDAD DE MANAGUA</b>	4,943,000.00	4,943,000.00	0.00	100.00
RENTAS DEL TESORO / ALIVIO BID	4,943,000.00	4,943,000.00	0.00	100.00
<b>REEMPLAZO DE POZOS DE AGUA POTABLE EN EL DEPARTAMENTO DE CARAZO</b>	9,291,000.00	9,291,000.00	0.00	100.00
RENTAS DEL TESORO / ALIVIO BID	9,291,000.00	9,291,000.00	0.00	100.00
<b>AMPLIACIÓN DE LAS REDES DE AGUA POTABLE Y ALCANTARILLADO SANITARIO EN EL DEPARTAMENTO DE BOACO</b>	4,716,000.00	4,716,000.00	0.00	100.00
RENTAS DEL TESORO / ALIVIO BID	4,716,000.00	4,716,000.00	0.00	100.00
<b>REEMPLAZO DE POZOS DE AGUA POTABLE EN EL DEPARTAMENTO DE MATAGALPA</b>	2,800,000.00	2,800,000.00	0.00	100.00
RENTAS DEL TESORO / ALIVIO BID	2,800,000.00	2,800,000.00	0.00	100.00
<b>AMPLIACIÓN DE LAS REDES DE AGUA POTABLE Y ALCANTARILLADO SANITARIO EN EL DEPARTAMENTO DE ESTELI</b>	3,500,000.00	3,500,000.00	0.00	100.00
RENTAS DEL TESORO / ALIVIO BID	3,500,000.00	3,500,000.00	0.00	100.00
<b>AMPLIACIÓN DE LAS REDES DE AGUA POTABLE Y ALCANTARILLADO SANITARIO EN EL DEPARTAMENTO DE GRANADA</b>	2,616,000.00	2,616,000.00	0.00	100.00
RENTAS DEL TESORO / ALIVIO BID	2,616,000.00	2,616,000.00	0.00	100.00
<b>AMPLIACIÓN DE LAS REDES DE AGUA POTABLE Y ALCANTARILLADO SANITARIO EN LA RACCN</b>	2,208,000.00	2,208,000.00	0.00	100.00
RENTAS DEL TESORO / ALIVIO BID	2,208,000.00	2,208,000.00	0.00	100.00
<b>AMPLIACIÓN DE LAS REDES DE AGUA POTABLE EN LA RACCS</b>	2,040,000.00	2,040,000.00	0.00	100.00
RENTAS DEL TESORO / ALIVIO BID	2,040,000.00	2,040,000.00	0.00	100.00
<b>INSTALACION Y REEMPLAZO DE MEDIDORES A NIVEL NACIONAL</b>	49,748,000.00	49,748,000.00	0.00	100.00
RENTAS DEL TESORO	49,748,000.00	49,748,000.00	0.00	100.00
<b>MEJORAMIENTO DE LAS SUBESTACIONES ELECTRICAS DE ENACAL MANAGUA</b>	6,600,000.00	0.00	6,600,000.00	0.00
RENTAS DEL TESORO	6,600,000.00	0.00	6,600,000.00	0.00
<b>INSTITUTO DE LA VIVIENDA URBANA Y RURAL</b>	236,251,000.00	170,542,137.91	65,708,862.09	72.19
PRÉSTAMOS EXTERNOS	236,251,000.00	170,542,137.91	65,708,862.09	72.19
<b>CONSTRUCCION DE VIVIENDAS NUEVAS PROGRESIVAS BAJO LA MODALIDAD DE SUBSIDIO SIN CREDITO</b>	91,514,800.50	66,170,658.17	25,344,142.33	72.31
PRÉSTAMOS EXTERNOS	91,514,800.50	66,170,658.17	25,344,142.33	72.31

**Cuadro No. 13**  
**GOBIERNO CENTRAL**  
**EJECUCION PROGRAMA DE INVERSION PUBLICA 2015**  
**ENERO - SEPTIEMBRE**  
**(Córdobas)**

INSTITUCION / PROYECTO / FUENTE	PRESUPUESTO ACTUALIZADO	DEVENGADO ACUMULADO	SALDO ANUAL	% EJECUCION
<b>ASIGNACIONES Y SUBVENCIONES</b>				
<b>INSTITUTO DE LA VIVIENDA URBANA Y RURAL</b>	<b>236,251,000.00</b>	<b>170,542,137.91</b>	<b>65,708,862.09</b>	<b>72.19</b>
<b>PRÉSTAMOS EXTERNOS</b>	<b>236,251,000.00</b>	<b>170,542,137.91</b>	<b>65,708,862.09</b>	<b>72.19</b>
CONSTRUCCION DE VIVIENDAS NUEVAS PROGRESIVAS BAJO LA MODALIDAD DE SUBSIDIO CON CRÉDITO	13,677,300.00	3,706,575.60	9,970,724.40	27.10
PRÉSTAMOS EXTERNOS	13,677,300.00	3,706,575.60	9,970,724.40	27.10
MEJORAMIENTO PROGRESIVO DE VIVIENDAS BAJO LA MODALIDAD DE SUBSIDIO SIN CRÉDITO	40,623,550.50	13,342,875.00	27,280,675.50	32.85
PRÉSTAMOS EXTERNOS	40,623,550.50	13,342,875.00	27,280,675.50	32.85
MEJORAMIENTO PROGRESIVO DE VIVIENDAS BAJO LA MODALIDAD DE SUBSIDIO CON CRÉDITO	12,592,125.00	9,705,150.00	2,886,975.00	77.07
PRÉSTAMOS EXTERNOS	12,592,125.00	9,705,150.00	2,886,975.00	77.07
MEJORAMIENTO DE LA INFRAESTRUCTURA Y SERVICIOS BASICOS EN BARRIOS URBANOS	77,843,224.00	77,616,879.14	226,344.86	99.71
PRÉSTAMOS EXTERNOS	77,843,224.00	77,616,879.14	226,344.86	99.71
<b>EMPRESA NACIONAL DE TRANSMISION ELECTRICA</b>	<b>1,057,618,000.00</b>	<b>556,009,912.71</b>	<b>501,608,087.29</b>	<b>52.57</b>
<b>RENTAS DEL TESORO / ALIVIO BID</b>	<b>174,700,000.00</b>	<b>105,842,944.00</b>	<b>68,857,056.00</b>	<b>60.59</b>
<b>PRÉSTAMOS EXTERNOS</b>	<b>832,300,000.00</b>	<b>399,548,968.71</b>	<b>432,751,031.29</b>	<b>48.01</b>
<b>DONACIONES EXTERNAS</b>	<b>50,618,000.00</b>	<b>50,618,000.00</b>	<b>0.00</b>	<b>100.00</b>
CONSTRUCCIÓN SUBESTACIONES Y LINEAS DE TRANSMISION EN YALI, OCOTAL, EL SAUCE, TERRABONA Y AMPLIACION DE SUBESTACIONES ESTELI Y SAN RAMON - PNESER	12,415,255.00	8,879,733.00	3,535,522.00	71.52
RENTAS DEL TESORO / ALIVIO BID	12,415,255.00	8,879,733.00	3,535,522.00	71.52
CONSTRUCCION SUBESTACION Y LINEA DE TRANSMISION 138 KV EN EL CUA Y LA DALIA Y AMPLIACION DE SUBESTACION SAN RAMON - PNESER	8,434,453.00	5,948,154.00	2,486,299.00	70.52
RENTAS DEL TESORO / ALIVIO BID	8,434,453.00	5,948,154.00	2,486,299.00	70.52
CONSTRUCCION DE LINEAS DE TRANSMISION PARA CONECTAR LAS PLANTAS EOLICAS EOLO Y BLUE POWER	7,939,461.00	6,416,077.00	1,523,384.00	80.81
RENTAS DEL TESORO / ALIVIO BID	5,039,473.00	3,516,089.00	1,523,384.00	69.77
DONACIONES EXTERNAS	2,899,988.00	2,899,988.00	0.00	100.00
CONSTRUCCION LINEA DE TRANSMISION PARA CONECTAR LA PLANTA GEOTERMICA SAN JACINTO TIZATE	53,017,075.00	51,419,265.00	1,597,810.00	96.99
RENTAS DEL TESORO / ALIVIO BID	5,299,063.00	3,701,253.00	1,597,810.00	69.85
DONACIONES EXTERNAS	47,718,012.00	47,718,012.00	0.00	100.00
CONSTRUCCION LINEA DE TRANSMISION PARA CONECTAR LA PLANTA HIDROELECTRICA TUMARIN	10,490,863.00	6,477,222.00	4,013,641.00	61.74
RENTAS DEL TESORO / ALIVIO BID	10,490,863.00	6,477,222.00	4,013,641.00	61.74
CONSTRUCCION DE RED DE DISTRIBUCION ELECTRICA RURAL EN LOS DEPARTAMENTOS DE NUEVA SEGOVIA, MADRIZ, ESTELI, JINOTEGA Y MATAGALPA (PNESER)	491,250,542.00	304,146,524.37	187,104,017.63	61.91
PRÉSTAMOS EXTERNOS	429,491,632.00	257,827,349.37	171,664,282.63	60.03
RENTAS DEL TESORO / ALIVIO BID	61,758,910.00	46,319,175.00	15,439,735.00	75.00
CONSTRUCCION DE RED DE DISTRIBUCION ELECTRICA RURAL EN LOS DEPARTAMENTOS DE LEON Y CHINANDEGA (PNESER)	41,211,291.00	11,987,144.00	29,224,147.00	29.09
PRÉSTAMOS EXTERNOS	41,211,291.00	11,987,144.00	29,224,147.00	29.09
CONSTRUCCION DE RED DE DISTRIBUCIÓN ELECTRICA RURAL EN LA ZONA NORTE DEL DEPARTAMENTO DE MANAGUA (PNESER)	19,856,448.00	5,244,380.00	14,612,068.00	26.41
PRÉSTAMOS EXTERNOS	19,856,448.00	5,244,380.00	14,612,068.00	26.41
CONSTRUCCION DE RED DE DISTRIBUCIÓN ELECTRICA RURAL EN LOS DEPARTAMENTOS DE BOACO, CHONTALES, RIO SAN JUAN (PNESER)	28,228,686.00	14,359,613.00	13,869,073.00	50.87
PRÉSTAMOS EXTERNOS	28,228,686.00	14,359,613.00	13,869,073.00	50.87
CONSTRUCCION DE RED DE DISTRIBUCION ELECTRICA RURAL EN LOS DEPARTAMENTOS DE MASAYA, GRANADA, CARAZO Y RIVAS (PNESER)	29,596,032.00	14,983,944.00	14,612,088.00	50.63
PRÉSTAMOS EXTERNOS	29,596,032.00	14,983,944.00	14,612,088.00	50.63

**Cuadro No. 13**  
**GOBIERNO CENTRAL**  
**EJECUCION PROGRAMA DE INVERSION PUBLICA 2015**  
**ENERO - SEPTIEMBRE**  
**(Córdoba)**

INSTITUCION / PROYECTO / FUENTE	PRESUPUESTO ACTUALIZADO	DEVENGADO ACUMULADO	SALDO ANUAL	% EJECUCION
<b>ASIGNACIONES Y SUBVENCIONES</b>				
<b>EMPRESA NACIONAL DE TRANSMISION ELECTRICA</b>	<b>1,057,618,000.00</b>	<b>556,009,912.71</b>	<b>501,608,087.29</b>	<b>52.57</b>
RENTAS DEL TESORO / ALIVIO BID	174,700,000.00	105,842,944.00	68,857,056.00	60.59
PRÉSTAMOS EXTERNOS	832,300,000.00	399,548,968.71	432,751,031.29	48.01
DONACIONES EXTERNAS	50,618,000.00	50,618,000.00	0.00	100.00
CONSTRUCCION DE RED DE DISTRIBUCION ELECTRICA RURAL EN LA RACCN (PNESER)	602,615.00	0.00	602,615.00	0.00
PRÉSTAMOS EXTERNOS	602,615.00	0.00	602,615.00	0.00
NORMALIZACION DEL SERVICIO ELECTRICO EN ASENTAMIENTOS SECTOR MANAGUA (PNESER)	259,332,000.00	108,561,065.34	150,770,934.66	41.86
PRÉSTAMOS EXTERNOS	241,445,962.00	95,146,538.34	146,299,423.66	39.41
RENTAS DEL TESORO / ALIVIO BID	17,886,038.00	13,414,527.00	4,471,511.00	75.00
CONSTRUCCION DE RED DE DISTRIBUCION ELECTRICA RURAL EN LA RACCS (PNESER)	1,367,317.00	0.00	1,367,317.00	0.00
PRÉSTAMOS EXTERNOS	1,367,317.00	0.00	1,367,317.00	0.00
NORMALIZACIÓN DEL SERVICIO ELÉCTRICO EN ASENTAMIENTOS SECTOR NORTE (PNESER)	14,893,793.00	0.00	14,893,793.00	0.00
PRÉSTAMOS EXTERNOS	14,893,793.00	0.00	14,893,793.00	0.00
NORMALIZACIÓN DEL SERVICIO ELÉCTRICO EN ASENTAMIENTOS SECTOR OCCIDENTE (PNESER)	15,318,658.00	0.00	15,318,658.00	0.00
PRÉSTAMOS EXTERNOS	15,318,658.00	0.00	15,318,658.00	0.00
NORMALIZACIÓN DEL SERVICIO ELÉCTRICO EN ASENTAMIENTOS SECTOR SUR (PNESER)	10,287,566.00	0.00	10,287,566.00	0.00
PRÉSTAMOS EXTERNOS	10,287,566.00	0.00	10,287,566.00	0.00
CONSTRUCCIÓN SUBESTACION SAN JUAN DEL SUR Y LINEA DE TRANSMISIÓN SAN JUAN DEL SUR - LA VIRGEN	17,095,171.00	2,596,195.00	14,498,976.00	15.19
RENTAS DEL TESORO / ALIVIO BID	17,095,171.00	2,596,195.00	14,498,976.00	15.19
CONSTRUCCIÓN SUBESTACIÓN AEROPUERTO AUGUSTO CÉSAR SANDINO - MANAGUA	24,621,966.00	6,496,496.00	18,125,470.00	26.38
RENTAS DEL TESORO / ALIVIO BID	24,621,966.00	6,496,496.00	18,125,470.00	26.38
ELECTRIFICACIÓN DE NICARAGUA (PELNICA - FASE II)	6,963,117.00	5,222,334.00	1,740,783.00	75.00
RENTAS DEL TESORO / ALIVIO BID	6,963,117.00	5,222,334.00	1,740,783.00	75.00
CONSTRUCCIÓN SUBESTACIÓN CARLOS FONSECA Y LÍNEAS DE TRANSMISIÓN VILLA EL CARMEN-CARLOS FONSECA-LAS COLINAS Y SAN RAFAEL DEL SUR	4,695,691.00	3,271,766.00	1,423,925.00	69.68
RENTAS DEL TESORO / ALIVIO BID	4,695,691.00	3,271,766.00	1,423,925.00	69.68
<b>TRANSFERENCIA MUNICIPAL</b>	<b>4,060,843,372.00</b>	<b>3,597,921,403.00</b>	<b>462,921,969.00</b>	<b>88.60</b>
RENTAS DEL TESORO	4,060,843,372.00	3,597,921,403.00	462,921,969.00	88.60
TRANSFERENCIAS MUNICIPALES PARA PROYECTOS DE INVERSIÓN	4,060,843,372.00	3,597,921,403.00	462,921,969.00	88.60
RENTAS DEL TESORO	4,060,843,372.00	3,597,921,403.00	462,921,969.00	88.60
<b>DIRECCIÓN GENERAL DE SERVICIOS ADUANEROS</b>	<b>7,000,000.00</b>	<b>7,000,000.00</b>	<b>0.00</b>	<b>100.00</b>
RENTAS DEL TESORO	7,000,000.00	7,000,000.00	0.00	100.00
MEJORAMIENTO DE LA INFRAESTRUCTURA Y EQUIPAMIENTO DE ADMINISTRACIÓN DE ADUANA PEÑAS BLANCAS	1,017,629.00	1,017,629.00	0.00	100.00
RENTAS DEL TESORO	1,017,629.00	1,017,629.00	0.00	100.00
REHABILITACIÓN DEL EDIFICIO NIVEL CENTRAL DE LA DGSA, MANAGUA	5,982,371.00	5,982,371.00	0.00	100.00
RENTAS DEL TESORO	5,982,371.00	5,982,371.00	0.00	100.00
<b>ORDENAMIENTO DE LA PROPIEDAD</b>	<b>6,361,000.00</b>	<b>6,279,000.00</b>	<b>82,000.00</b>	<b>98.71</b>
PRÉSTAMOS EXTERNOS	6,361,000.00	6,279,000.00	82,000.00	98.71
CONSTRUCCION DE LA OFICINA DE CATASTRO - INETER EN OCOTAL, NUEVA SEGOVIA	82,000.00	0.00	82,000.00	0.00
PRÉSTAMOS EXTERNOS	82,000.00	0.00	82,000.00	0.00

**Cuadro No. 13**  
**GOBIERNO CENTRAL**  
**EJECUCION PROGRAMA DE INVERSION PUBLICA 2015**  
**ENERO - SEPTIEMBRE**  
**(Córdoba)**

INSTITUCION / PROYECTO / FUENTE	PRESUPUESTO ACTUALIZADO	DEVENGADO ACUMULADO	SALDO ANUAL	% EJECUCION
<b>ASIGNACIONES Y SUBVENCIONES</b>				
<b>ORDENAMIENTO DE LA PROPIEDAD</b>	<b>6,361,000.00</b>	<b>6,279,000.00</b>	<b>82,000.00</b>	<b>98.71</b>
PRÉSTAMOS EXTERNOS	6,361,000.00	6,279,000.00	82,000.00	98.71
AMPLIACION Y REHABILITACION DEL EDIFICIO CENTRAL DE LA INTENDENCIA DE LA PROPIEDAD DE LA PGR, MANAGUA	3,003,000.00	3,003,000.00	0.00	100.00
PRÉSTAMOS EXTERNOS	3,003,000.00	3,003,000.00	0.00	100.00
AMPLIACION Y REHABILITACION DEL CENTRO DE CAPACITACION DEL INIDE, MANAGUA	3,276,000.00	3,276,000.00	0.00	100.00
PRÉSTAMOS EXTERNOS	3,276,000.00	3,276,000.00	0.00	100.00
<b>EMPRESA PORTUARIA NACIONAL</b>	<b>16,585,000.00</b>	<b>16,585,000.00</b>	<b>0.00</b>	<b>100.00</b>
RENTAS DEL TESORO	16,585,000.00	16,585,000.00	0.00	100.00
MEJORAMIENTO DE LA TERMINAL PORTUARIA LACUSTRE EN EL MUNICIPIO DE SAN JORGE	16,585,000.00	16,585,000.00	0.00	100.00
RENTAS DEL TESORO	16,585,000.00	16,585,000.00	0.00	100.00
<b>CONSEJO NACIONAL DEL DEPORTE, LA EDUCACION FISICA Y LA RECREACION FISICA</b>	<b>85,996,000.00</b>	<b>45,211,320.19</b>	<b>40,784,679.81</b>	<b>52.57</b>
RENTAS DEL TESORO	85,996,000.00	45,211,320.19	40,784,679.81	52.57
MEJORAMIENTO Y AMPLIACIÓN DE ESTADIOS	5,000,000.00	0.00	5,000,000.00	0.00
RENTAS DEL TESORO	5,000,000.00	0.00	5,000,000.00	0.00
MEJORAMIENTO Y AMPLIACIÓN DEL COMPLEJO DEL INSTITUTO NICARAGUENSE DE DEPORTES	27,550,000.00	16,486,906.11	11,063,093.89	59.84
RENTAS DEL TESORO	27,550,000.00	16,486,906.11	11,063,093.89	59.84
MEJORAMIENTO Y AMPLIACIÓN DE GIMNASIOS DEPORTIVOS	22,700,000.00	14,158,536.93	8,541,463.07	62.37
RENTAS DEL TESORO	22,700,000.00	14,158,536.93	8,541,463.07	62.37
CONSTRUCCIÓN ESTADIO DE BÉISBOL LAS JAGÜITAS	4,100,000.00	4,099,989.15	10.85	100.00
RENTAS DEL TESORO	4,100,000.00	4,099,989.15	10.85	100.00
CONSTRUCCIÓN Y EQUIPAMIENTO DEL ESTADIO NACIONAL DE BÉISBOL EN MANAGUA	8,000,000.00	0.00	8,000,000.00	0.00
RENTAS DEL TESORO	8,000,000.00	0.00	8,000,000.00	0.00
MEJORAMIENTO Y AMPLIACIÓN DEL COMPLEJO DEPORTIVO POLIDEPORTIVO ESPAÑA	18,646,000.00	10,465,888.00	8,180,112.00	56.13
RENTAS DEL TESORO	18,646,000.00	10,465,888.00	8,180,112.00	56.13
<b>TEATRO NACIONAL RUBÉN DARÍO</b>	<b>3,200,236.00</b>	<b>1,632,813.18</b>	<b>1,567,422.82</b>	<b>51.02</b>
RENTAS DEL TESORO	3,200,236.00	1,632,813.18	1,567,422.82	51.02
MEJORAMIENTO DE LA INFRAESTRUCTURA DEL TEATRO NACIONAL RUBÉN DARÍO	3,200,236.00	1,632,813.18	1,567,422.82	51.02
RENTAS DEL TESORO	3,200,236.00	1,632,813.18	1,567,422.82	51.02
<b>INSTITUTO NICARAGÜENSE DE CULTURA</b>	<b>4,600,000.00</b>	<b>2,862,976.00</b>	<b>1,737,024.00</b>	<b>62.24</b>
RENTAS DEL TESORO	4,600,000.00	2,862,976.00	1,737,024.00	62.24
REHABILITACIÓN Y AMPLIACIÓN DEL SISTEMA HIDROSANITARIO Y PLUVIAL DEL CENTRO CULTURAL CONVENTO SAN FRANCISCO DE GRANADA	1,000,000.00	0.00	1,000,000.00	0.00
RENTAS DEL TESORO	1,000,000.00	0.00	1,000,000.00	0.00
RESTAURACIÓN Y MEJORAMIENTO DE LAS AREAS DE ATENCIÓN CULTURAL EN EL PALACIO NACIONAL DE LA CULTURA DE MANAGUA	400,000.00	140,000.00	260,000.00	35.00
RENTAS DEL TESORO	400,000.00	140,000.00	260,000.00	35.00
REHABILITACIÓN Y ACONDICIONAMIENTO DE ESPACIOS PARA LA RECREACIÓN, FORMACIÓN Y PROMOCIÓN CULTURAL EN EL EDIFICIO ANTIGUO GRAN HOTEL DE MANAGUA	798,720.00	798,720.00	0.00	100.00
RENTAS DEL TESORO	798,720.00	798,720.00	0.00	100.00
REHABILITACION Y EQUIPAMIENTO DEL CENTRO CULTURAL COLONIA DAMBACH EN LA CIUDAD DE MANAGUA	2,401,280.00	1,924,256.00	477,024.00	80.13
RENTAS DEL TESORO	2,401,280.00	1,924,256.00	477,024.00	80.13



**Cuadro No. 13**  
**GOBIERNO CENTRAL**  
**EJECUCION PROGRAMA DE INVERSION PUBLICA 2015**  
**ENERO - SEPTIEMBRE**  
**(Córdobas)**

INSTITUCION / PROYECTO / FUENTE	PRESUPUESTO ACTUALIZADO	DEVENGADO ACUMULADO	SALDO ANUAL	% EJECUCION
<b>ASIGNACIONES Y SUBVENCIONES</b>				
<b>INSTITUTO NACIONAL TECNOLOGICO (INATEC)</b>	<b>89,908,242.00</b>	<b>46,133,809.28</b>	<b>43,774,432.72</b>	<b>51.31</b>
RENTAS DEL TESORO / ALIVIO BID	30,330,000.00	25,333,394.08	4,996,605.92	83.53
PRÉSTAMOS EXTERNOS	59,578,242.00	20,800,415.20	38,777,826.80	34.91
<b>CAPACITACION EN CONSTRUCCIÓN DE VIVIENDA</b>	11,303,250.00	10,668,250.00	635,000.00	94.38
RENTAS DEL TESORO / ALIVIO BID	11,303,250.00	10,668,250.00	635,000.00	94.38
<b>MEJORAMIENTO DE LAS CAPACIDADES TECNICAS Y METODOLOGICAS EN CENTROS DE FORMACION PROFESIONAL EN NICARAGUA</b>	59,578,242.00	20,800,415.20	38,777,826.80	34.91
PRÉSTAMOS EXTERNOS	59,578,242.00	20,800,415.20	38,777,826.80	34.91
<b>REHABILITACION, AMPLIACION Y EQUIPAMIENTO DEL CENTRO DE ENSEÑANZA TECNICA AGROPECUARIA DE SIUNA, RACCN</b>	11,655,800.00	10,996,190.77	659,609.23	94.34
RENTAS DEL TESORO / ALIVIO BID	11,655,800.00	10,996,190.77	659,609.23	94.34
<b>REEMPLAZO Y EQUIPAMIENTO DEL INSTITUTO TÉCNICO AGROPECUARIO MARCOS HOMERO GUATEMALA, JINOTEGA</b>	7,370,950.00	3,668,953.31	3,701,996.69	49.78
RENTAS DEL TESORO / ALIVIO BID	7,370,950.00	3,668,953.31	3,701,996.69	49.78
<b>FONDO DE PREINVERSIÓN</b>	<b>50,000,000.00</b>	<b>3,430,730.09</b>	<b>46,569,269.91</b>	<b>6.86</b>
RENTAS DEL TESORO	50,000,000.00	3,430,730.09	46,569,269.91	6.86
<b>ESTUDIOS DE PREINVERSIÓN</b>	50,000,000.00	3,430,730.09	46,569,269.91	6.86
RENTAS DEL TESORO	50,000,000.00	3,430,730.09	46,569,269.91	6.86
<b>INSTITUTO NACIONAL FORESTAL</b>	<b>1,000,000.00</b>	<b>1,000,000.00</b>	<b>0.00</b>	<b>100.00</b>
DONACIONES EXTERNAS	1,000,000.00	1,000,000.00	0.00	100.00
<b>CONSTRUCCION Y EQUIPAMIENTO DE PUESTOS DE CONTROL FORESTAL</b>	1,000,000.00	1,000,000.00	0.00	100.00
DONACIONES EXTERNAS	1,000,000.00	1,000,000.00	0.00	100.00
<b>INSTITUTO DE PROTECCION Y SANIDAD AGROPECUARIA</b>	<b>14,901,000.00</b>	<b>5,494,182.97</b>	<b>9,406,817.03</b>	<b>36.87</b>
PRÉSTAMOS EXTERNOS	14,901,000.00	5,494,182.97	9,406,817.03	36.87
<b>CONSTRUCCION EDIFICIO IPSA</b>	5,991,317.72	4,909,569.32	1,081,748.40	81.94
PRÉSTAMOS EXTERNOS	5,991,317.72	4,909,569.32	1,081,748.40	81.94
<b>CONSTRUCCION Y REHABILITACION DE PUESTOS DE CUARENTENA AGROPECUARIA</b>	1,185,080.00	0.00	1,185,080.00	0.00
PRÉSTAMOS EXTERNOS	1,185,080.00	0.00	1,185,080.00	0.00
<b>CONSTRUCCION Y REHABILITACION DE LABORATORIOS DE DIAGNOSTICO FITOSANITARIO</b>	2,928,173.00	194,871.22	2,733,301.78	6.66
PRÉSTAMOS EXTERNOS	2,928,173.00	194,871.22	2,733,301.78	6.66
<b>CONSTRUCCION Y REHABILITACION DE LABORATORIOS DE DIAGNOSTICO VETERINARIO Y MICROBIOLOGIA</b>	2,701,048.00	194,871.22	2,506,176.78	7.21
PRÉSTAMOS EXTERNOS	2,701,048.00	194,871.22	2,506,176.78	7.21
<b>CONSTRUCCION DEL LABORATORIO DE RESIDUOS BIOLÓGICOS Y QUÍMICOS</b>	2,095,381.28	194,871.21	1,900,510.07	9.30
PRÉSTAMOS EXTERNOS	2,095,381.28	194,871.21	1,900,510.07	9.30
<b>TOTAL</b>	<b>13,024,053,443.00</b>	<b>9,395,155,153.47</b>	<b>3,628,898,289.53</b>	<b>72.14</b>
RENTAS DEL TESORO	5,775,631,684.00	4,894,530,960.40	881,100,723.60	84.74
RENTAS DEL TESORO / ALIVIO BID	1,670,760,000.00	1,052,410,038.93	618,349,961.07	62.99
PRÉSTAMOS EXTERNOS	4,008,352,782.00	2,528,132,571.80	1,480,220,210.20	63.07
DONACIONES EXTERNAS	1,569,308,977.00	920,081,582.34	649,227,394.66	58.63

Cuadro No. 14

Gobierno Central  
Servicio de Deuda Pública Interna  
Ejecución Enero - Septiembre 2015  
Córdoba

Acreedor	Presupuesto Actualizado	Ejecución	Saldo	Grado de Ejecución %
<b>Intereses y Comisiones</b>	<b>1,748,212,000.00</b>	<b>1,365,454,417.71</b>	<b>382,757,582.29</b>	<b>78.1</b>
<b>Intereses</b>	<b>1,665,042,697.00</b>	<b>1,286,879,242.40</b>	<b>378,163,454.60</b>	<b>77.3</b>
<b>Sector Privado</b>	<b>1,298,011,481.00</b>	<b>1,089,761,395.56</b>	<b>208,250,085.44</b>	<b>84.0</b>
<b>Bonos</b>	<b>816,244,094.00</b>	<b>631,941,485.64</b>	<b>184,302,608.36</b>	<b>77.4</b>
Bonos de la República de Nicaragua	804,977,219.00	626,312,419.76	178,664,799.24	77.8
Extrabajadores Cañeros A.M 022-2012	11,185,561.00	5,548,610.47	5,636,950.53	49.6
Velo Filomena López Palacios	81,314.00	80,455.41	858.59	98.9
<b>Certificados de Pago (BPI)</b>	<b>481,767,387.00</b>	<b>457,819,909.92</b>	<b>23,947,477.08</b>	<b>95.0</b>
Certificados Estandarizados	148,044,802.00	127,538,171.45	20,506,630.55	86.1
Certificados Estandarizados (Desmaterializados)	333,722,585.00	330,281,738.47	3,440,846.53	99.0
<b>Empresas Públicas</b>	<b>145,454,299.00</b>	<b>85,729,966.46</b>	<b>59,724,332.54</b>	<b>58.9</b>
<b>Bonos de Capitalización Nominal e Intransferible</b>	<b>59,252,073.00</b>		<b>59,252,073.00</b>	
INSS	57,897,553.00		57,897,553.00	
INAA	391,371.00		391,371.00	
ENEL	963,149.00		963,149.00	
<b>Bonos de Cumplimiento de la República</b>	<b>86,202,226.00</b>	<b>85,729,966.46</b>	<b>472,259.54</b>	<b>99.5</b>
Instituto Nicaragüense de Seguridad Social (INSS), Reneg. 2008	21,172,536.00	21,120,343.01	52,192.99	99.8
Bonos de Cumplimiento ENATREL	8,952,121.00	8,894,293.35	57,827.65	99.4
Bonos de Cumplimiento ENEL	56,077,569.00	55,715,330.10	362,238.90	99.4
<b>Banco Central</b>	<b>221,576,917.00</b>	<b>111,387,880.38</b>	<b>110,189,036.62</b>	<b>50.3</b>
<b>Bonos Bancarios</b>	<b>221,576,917.00</b>	<b>111,387,880.38</b>	<b>110,189,036.62</b>	<b>50.3</b>
BANPRO	185,095,651.00	93,048,556.08	92,047,094.92	50.3
BANCENTRO	36,481,266.00	18,339,324.30	18,141,941.70	50.3
<b>Comisiones</b>	<b>83,169,303.00</b>	<b>78,575,175.31</b>	<b>4,594,127.69</b>	<b>94.5</b>
<b>Sector Privado</b>	<b>81,900,000.00</b>	<b>78,360,528.12</b>	<b>3,539,471.88</b>	<b>95.7</b>
<b>Bonos</b>	<b>81,900,000.00</b>	<b>78,360,528.12</b>	<b>3,539,471.88</b>	<b>95.7</b>
Bonos de la República de Nicaragua	81,900,000.00	78,360,528.12	3,539,471.88	95.7
<b>Otros Pagos Asociados a Deuda Interna</b>	<b>1,269,303.00</b>	<b>214,647.19</b>	<b>1,054,655.81</b>	<b>16.9</b>
Convenio MHCP/BCN Colocaciones de Títulos Valores	448,665.00	213,045.30	235,619.70	47.5
Deutsche Bank	819,000.00		819,000.00	
CENIVAL / CÓDIGO ISIN	1,638.00	1,601.89	36.11	97.8
<b>Amortización</b>	<b>5,497,113,153.00</b>	<b>3,996,644,424.11</b>	<b>1,500,468,728.89</b>	<b>72.7</b>
<b>Sector Privado</b>	<b>4,811,809,540.00</b>	<b>3,891,426,506.10</b>	<b>920,383,033.90</b>	<b>80.9</b>
<b>Bonos</b>	<b>1,635,653,880.00</b>	<b>1,367,415,000.00</b>	<b>268,238,880.00</b>	<b>83.6</b>
Bonos de la República de Nicaragua	1,367,415,000.00	1,367,415,000.00		100.0
Extrabajadores Cañeros A.M 022-2012	268,238,880.00		268,238,880.00	
<b>Certificados de Pago (BPI)</b>	<b>2,033,592,021.00</b>	<b>1,965,976,896.28</b>	<b>67,615,124.72</b>	<b>96.7</b>
Certificados Estandarizados	840,090,373.00	794,344,296.34	45,746,076.66	94.6
Certificados Estandarizados (Desmaterializados)	1,193,501,648.00	1,171,632,599.94	21,869,048.06	98.2
<b>Pagarés</b>	<b>1,736,963.00</b>	<b>1,727,056.09</b>	<b>9,906.91</b>	<b>99.4</b>
SIECA	1,173,900.00	1,167,204.90	6,695.10	99.4
ICAITI	563,063.00	559,851.19	3,211.81	99.4
<b>Otros</b>	<b>1,140,826,676.00</b>	<b>556,307,553.73</b>	<b>584,519,122.27</b>	<b>48.8</b>
Indemnización Laboral	50,000,000.00	33,599,700.09	16,400,299.91	67.2
ENACAL (Deuda Energía Eléctrica)	454,100,000.00	201,957,930.64	252,142,069.36	44.5
ENEL (Rehabilitación Planta Hidroeléctrica La Reynaga)	137,349,923.00	137,349,923.00		100.0
Empresa Administradora de Aeropuertos Internacionales (Absorción)	183,400,000.00	183,400,000.00		100.0
Deuda Con Bancos)				
INSS (Asunción Deuda Sector Público)	250,000,000.00		250,000,000.00	
Sentencias Judiciales y Otras Deudas Contingentes	65,976,753.00		65,976,753.00	
<b>Empresas Públicas</b>	<b>98,758,039.00</b>		<b>98,758,039.00</b>	
<b>Bonos de Capitalización Nominal e Intransferible</b>	<b>98,758,039.00</b>		<b>98,758,039.00</b>	
INSS	96,495,921.00		96,495,921.00	
INAA	642,910.00		642,910.00	
ENEL	1,619,208.00		1,619,208.00	
<b>Banco Central</b>	<b>553,130,374.00</b>	<b>89,687,761.09</b>	<b>463,442,612.91</b>	<b>16.2</b>
<b>Bonos Bancarios</b>	<b>179,730,374.00</b>	<b>89,687,761.09</b>	<b>90,042,612.91</b>	<b>49.9</b>
BANPRO	150,138,882.00	74,921,226.88	75,217,655.12	49.9
BANCENTRO	29,591,492.00	14,766,534.21	14,824,957.79	49.9
<b>Bonos de Capitalización</b>	<b>373,400,000.00</b>		<b>373,400,000.00</b>	
Bono de Capitalización (Corto Plazo)	373,400,000.00		373,400,000.00	
<b>Otros Pagos Asociados a Deuda Interna</b>	<b>33,415,200.00</b>	<b>15,530,156.92</b>	<b>17,885,043.08</b>	<b>46.5</b>
Mantenimiento de Valor Cuentas BID	33,415,200.00	15,530,156.92	17,885,043.08	46.5
<b>TOTAL</b>	<b>7,245,325,153.00</b>	<b>5,362,098,841.82</b>	<b>1,883,226,311.18</b>	<b>74.0</b>

## Cuadro No. 15

Gobierno Central  
Servicio de Deuda Pública Externa  
Ejecución Enero - Septiembre 2015  
Córdoba

Acreedor	Presupuesto Actualizado	Ejecución	Saldo	Grado de Ejecución %
<b>Intereses y Comisiones</b>	<b>1,832,089,000.00</b>	<b>1,047,737,963.78</b>	<b>784,351,036.22</b>	<b>57.2</b>
<b>Intereses</b>	<b>1,562,300,118.00</b>	<b>903,190,641.65</b>	<b>659,109,476.35</b>	<b>57.8</b>
<b>Club de París</b>	<b>47,672,292.00</b>	<b>30,428,064.50</b>	<b>17,244,227.50</b>	<b>63.8</b>
I.C.O. España	41,745,771.00	27,744,735.19	14,001,035.81	66.5
Artigiancassa (MCCPA-Italia)	871,974.00	591,995.48	279,978.52	67.9
Kreditanstal Fur Wiederaufbau - KFW	4,753,982.00	1,950,798.98	2,803,183.02	41.0
Natixis - Francia	300,565.00	140,534.85	160,030.15	46.8
<b>Otros Bilaterales</b>	<b>44,328,223.00</b>	<b>22,831,372.13</b>	<b>21,496,850.87</b>	<b>51.5</b>
República de Brasil	830,867.00	435,789.74	395,077.26	52.4
International Cooperation and Developmet Fun - ICDF (China Taiwán)	7,238,274.00	7,198,212.72	40,061.28	99.4
Economic Development Cooperation Fund - EDCF (Corea del Sur)	23,968,243.00	15,197,061.25	8,771,181.75	63.4
Japan International Cooperation Agency (JICA)	10,185,314.00	308.42	10,185,005.58	0.0
Eximbank of India	643,796.00	-	643,796.00	-
Nuevas Deudas Bilaterales	1,461,729.00	-	1,461,729.00	-
<b>Multilaterales</b>	<b>1,470,299,603.00</b>	<b>849,931,205.02</b>	<b>620,368,397.98</b>	<b>57.8</b>
Banco C.A de Integración Económica (BCIE)	494,257,417.00	368,695,876.37	125,561,540.63	74.6
Banco Interamericano de Desarrollo (BID)	687,231,590.00	433,368,539.28	253,863,050.72	63.1
Org.de Países Exportadores de Petróleo (OPEP / OFID)	10,573,792.00	7,373,284.00	3,200,508.00	69.7
Banco Europeo de Inversiones (BEI)	52,048,498.00	40,493,505.37	11,554,992.63	77.8
Nuevas Deudas Multilaterales	226,188,306.00	-	226,188,306.00	-
<b>Comisiones</b>	<b>269,788,882.00</b>	<b>144,547,322.13</b>	<b>125,241,559.87</b>	<b>53.6</b>
<b>Club de París</b>	<b>647,172.00</b>	<b>171,657.78</b>	<b>475,514.22</b>	<b>26.5</b>
Kreditanstal Fur Wiederaufbau - KFW	647,172.00	171,657.78	475,514.22	26.5
<b>Otros Bilaterales</b>	<b>1,848,914.00</b>	<b>168,436.87</b>	<b>1,680,477.13</b>	<b>9.1</b>
Economic Development Cooperation Fund-EDCF (Corea del Sur)	319,399.00	2,172.95	317,226.05	0.7
Japan International Cooperation Agency (JICA)	335,140.00	166,263.92	168,876.08	49.6
Eximbak of India	1,194,375.00	-	1,194,375.00	-
Nuevas Deudas Bilaterales	-	-	-	-
<b>Multilaterales</b>	<b>236,445,297.00</b>	<b>143,418,075.82</b>	<b>93,027,221.18</b>	<b>60.7</b>
Banco Centroamericano de Integración Económica (BCIE)	19,403,133.00	6,804,535.40	12,598,597.60	35.1
Banco Interamericano de Desarrollo (BID)	14,169,413.00	9,648,128.21	4,521,284.79	68.1
Fondo Interamericano de Desarrollo Agropecuario (FIDA)	11,016,429.00	10,161,117.83	855,311.17	92.2
Fondo Nórdico de Desarrollo (FND)	15,066,577.00	5,087,624.90	9,978,952.10	33.8
Asociación Internacional de Fomento (AIF)	121,593,473.00	97,605,902.26	23,987,570.74	80.3
Org.de Países Exportadores de Petróleo (OPEP / OFID)	16,771,557.00	9,903,239.65	6,868,317.35	59.0
Fondo Común Productos Básicos (CFC)	163,800.00	86,792.32	77,007.68	53.0
Banco Europeo de Inversiones (BEI)	6,727,494.00	4,120,735.25	2,606,758.75	61.3
Nuevas Deudas Multilaterales	31,533,421.00	-	31,533,421.00	-
<b>Aportes y Contribuciones a Organismos Internacionales</b>	<b>22,113.00</b>	<b>-</b>	<b>22,113.00</b>	<b>-</b>
Banco C.A de Integración Económica (BCIE)	7,371.00	-	7,371.00	-
Banco del ALBA	7,371.00	-	7,371.00	-
Fondo de Reserva y Convergencia Comercial (FRCC) - SUCRE	7,371.00	-	7,371.00	-
<b>Otros Pagos Asociados a Deuda Externa</b>	<b>30,825,386.00</b>	<b>789,151.66</b>	<b>30,036,234.34</b>	<b>2.6</b>
United Nations Conference on Trade and Development (UNCTAD)	1,229.00	-	1,229.00	-
Compra de Divisas 1%	30,824,157.00	789,151.66	30,035,005.34	2.6
<b>Amortización</b>	<b>1,862,605,517.00</b>	<b>1,225,964,181.60</b>	<b>636,641,335.40</b>	<b>65.8</b>
<b>Club de París</b>	<b>31,305,750.00</b>	<b>14,662,618.06</b>	<b>16,643,131.94</b>	<b>46.8</b>
I.C.O. España	20,789,941.00	10,657,920.92	10,132,020.08	51.3
Kreditanstal Fur Wiederaufbau - KFW	9,177,141.00	3,387,380.24	5,789,760.76	36.9
Natixis - Francia	1,338,668.00	617,316.90	721,351.10	46.1
<b>Otros Bilaterales</b>	<b>72,559,660.00</b>	<b>63,378,766.12</b>	<b>9,180,893.88</b>	<b>87.3</b>
República de Brasil	12,794,516.00	6,385,470.71	6,409,045.29	49.9
Gobierno de Bulgaria	37,706,170.00	35,081,755.22	2,624,414.78	93.0
International Cooperation and Developmet Fun - ICDF (China Taiwán)	22,008,216.00	21,861,445.10	146,770.90	99.3
Hungarian Export Credit Insurance LTD (MEHIB)	50,758.00	50,095.09	662.91	98.7
<b>Multilaterales</b>	<b>1,471,660,922.00</b>	<b>1,071,354,870.66</b>	<b>400,306,051.34</b>	<b>72.8</b>
Banco Centroamericano de Integración Económica (BCIE)	433,516,284.00	327,630,339.43	105,885,944.57	75.6
Banco Interamericano de Desarrollo (BID)	648,959,271.00	490,038,015.80	158,921,255.20	75.5
Fondo Interamericano de Desarrollo Agropecuario (FIDA)	46,252,618.00	41,628,537.06	4,624,080.94	90.0
Fondo Nórdico de Desarrollo (FND)	60,249,573.00	20,260,263.33	39,989,309.67	33.6
Asociación Internacional de Fomento (AIF)	174,320,825.00	140,856,969.68	33,463,855.32	80.8
Org.de Países Exportadores de Petróleo (OPEP / OFID)	75,804,269.00	46,601,129.36	29,203,139.64	61.5
Fondo Común Productos Básicos (CFC)	4,368,000.00	4,339,616.00	28,384.00	99.4
Nuevas Deudas Multilaterales	28,190,082.00	-	28,190,082.00	-
<b>Aportes y Contribuciones a Organismos Internacionales</b>	<b>286,806,185.00</b>	<b>76,567,926.76</b>	<b>210,238,258.24</b>	<b>26.7</b>
Banco Interamericano de Desarrollo (BID)	45,777,105.00	44,443,319.59	1,333,785.41	97.1
Banco Centroamericano de Integración Económica (BCIE)	68,250,000.00	-	68,250,000.00	-
Banco International de Reconstrucción y Fomento (BIRF)	27,268,851.00	26,875,168.08	393,682.92	98.6
Matenimiento de Valor (BIRF)	3,954,907.00	-	3,954,907.00	-
Banco del ALBA	131,040,000.00	-	131,040,000.00	-
Mantenimiento de Valor ALBA	2,871,322.00	2,135,160.00	736,162.00	74.4
Fondo de Reserva y Convergencia Comercial (FRCC) - SUCRE	6,825,000.00	2,301,906.09	4,523,093.91	33.7
Banco Interamericano de Desarrollo (BID) - INTAL	819,000.00	812,373.00	6,627.00	99.2
<b>Otros Pagos Asociados a Deuda Externa</b>	<b>273,000.00</b>	<b>-</b>	<b>273,000.00</b>	<b>-</b>
United Nations Conference on Trade and Development (UNCTAD)	273,000.00	-	273,000.00	-
<b>TOTAL</b>	<b>3,694,694,517.00</b>	<b>2,273,702,145.38</b>	<b>1,420,992,371.62</b>	<b>61.5</b>

Cuadro No. 16

**Detalle de Incorporaciones (Ampliaciones)**  
**Institución / Fuente / Proyecto o Actividad**  
**Período Enero - Septiembre 2015**  
**Córdoba**

<b>INSTITUCIÓN / FUENTE / PROYECTO O ACTIVIDAD</b>	<b>Total</b>	<b>%</b>
<b>MINISTERIO AGROPECUARIO</b>	<b>6,184,698.32</b>	<b>52.2</b>
<b>RENTAS CON DESTINO ESPECÍFICO 1/</b>	6,184,698.32	
Investigación Tecnológica	6,184,698.32	
<b>MINISTERIO DE TRANSPORTE E INFRAESTRUCTURA</b>	<b>5,654,706.00</b>	<b>47.8</b>
<b>RENTAS CON DESTINO ESPECÍFICO 1/</b>	5,654,706.00	
Servicios de Gestión Ambiental (Emisiones Vehiculares)	1,469,184.00	
Dirección y Coordinación, Normación y Control de Transporte Terrestre	2,724,540.00	
Dirección y Coordinación, Normación y Control de Transporte Acuático	768,114.00	
Ingeniería de Tráfico/Pesos y Dimensiones	692,868.00	
<b>TOTAL DE AMPLIACIONES</b>	<b>11,839,404.32</b>	<b>100.0</b>

1/ De conformidad al Arto.53 de la Ley No.550, Ley de Administración Financiera y del Régimen Presupuestario.

**Cuadro No. 17**  
**PRODUCCION 2015**

SUBSISTEMA : SIEP  
 APLICACION : ANEXO CIER  
 ENTIDAD : DGP  
 USUARIO : DGP027

MINISTERIO DE HACIENDA Y CREDITO PUBLICO  
 EJECUCION DE ASIGNACION ALIVIO HIPC DE LA DEUDA EXTERNA PARA GASTO  
 EN POBREZA

PAGINA: 1 de 11  
 FECHA: 13/10/2015  
 HORA: 03:28:24 PM  
 REPORTE: PRPSIEP134

DE: ENERO A: SEPTIEMBRE

ORGANISMO/PROGRAMA/PROYECTO/ACTIVIDAD	PRESUPUESTO ACTUALIZADO	DEVENGADO ACUMULADO	SALDO DEVENGAR
<b>RENTAS DEL TESORO / ALIVIO BANCO MUNDIAL</b>	<b>941,850,000.00</b>	<b>769,271,011.37</b>	<b>172,578,988.63</b>
<b>MINISTERIO DE EDUCACIÓN</b>	<b>600,000,000.00</b>	<b>469,076,127.26</b>	<b>130,923,872.74</b>
<b>ACTIVIDADES CENTRALES</b>	<b>180,000.00</b>	<b>0.00</b>	<b>180,000.00</b>
SERVICIOS DE COMUNICACIÓN SOCIAL	180,000.00	0.00	180,000.00
<b>FORMACIÓN Y DESARROLLO PROFESIONAL DOCENTE</b>	<b>834,511.00</b>	<b>548,577.99</b>	<b>285,933.01</b>
FORMACIÓN INICIAL DOCENTES	135,511.00	12,880.00	122,631.00
SERVICIOS DE CONSEJERÍA ESCOLAR Y FORMACIÓN DE VALORES	699,000.00	535,697.99	163,302.01
<b>EDUCACIÓN PRIMARIA</b>	<b>464,861,921.00</b>	<b>374,067,723.98</b>	<b>90,794,197.02</b>
DIRECCIÓN Y COORDINACIÓN DE EDUCACIÓN PRIMARIA	49,705,217.50	40,223,826.00	9,481,391.50
SERVICIOS DE EDUCACIÓN PRIMARIA FORMAL	70,200.00	61,800.00	8,400.00
SERVICIOS DE EDUCACIÓN PRIMARIA MULTIGRADO Y TERCER NIVEL ALTI	85,669,983.50	14,328,173.30	71,341,810.20
SEGURIDAD ALIMENTARIA Y NUTRICIONAL EDUCACIÓN PRIMARIA	329,416,520.00	319,453,924.68	9,962,595.32
<b>EDUCACIÓN SECUNDARIA</b>	<b>17,589,764.00</b>	<b>5,368,839.13</b>	<b>12,220,924.87</b>
DIRECCIÓN Y COORDINACIÓN DE EDUCACIÓN SECUNDARIA	10,000.00	0.00	10,000.00
SERVICIOS DE EDUCACIÓN SECUNDARIA FORMAL	13,756,337.00	5,291,688.38	8,464,648.62
INSTITUTO DE EXCELENCIA ACADÉMICA SANDINO (IDEAS)	1,000,000.00	60,150.75	939,849.25
BACHILLERATO TÉCNICO	52,992.00	17,000.00	35,992.00
EDUCACIÓN FÍSICA Y DEPORTES	2,400,000.00	0.00	2,400,000.00
SERVICIOS DE EDUCACIÓN SECUNDARIA A DISTANCIA	370,435.00	0.00	370,435.00
<b>EDUCACIÓN PREESCOLAR</b>	<b>90,467,530.00</b>	<b>78,757,828.04</b>	<b>11,709,701.96</b>
SERVICIOS DE EDUCACIÓN PREESCOLAR	2,901,117.00	1,667,693.08	1,233,423.92
SEGURIDAD ALIMENTARIA Y NUTRICIONAL EDUCACIÓN INICIAL (PREESCO	87,566,413.00	77,090,134.96	10,476,278.04
<b>EDUCACIÓN ESPECIAL</b>	<b>7,353,562.00</b>	<b>4,001,124.19</b>	<b>3,352,437.81</b>
SERVICIOS DE EDUCACIÓN ESPECIAL	1,527,491.41	691,601.20	835,890.21
SERVICIOS DE EDUCACIÓN INCLUSIVA	5,826,070.59	3,309,522.99	2,516,547.60
<b>ALFABETIZACIÓN Y EDUCACIÓN DE ADULTOS</b>	<b>18,712,712.00</b>	<b>6,332,033.93</b>	<b>12,380,678.07</b>
SERVICIOS DE ALFABETIZACIÓN Y EDUCACIÓN DE JÓVENES Y ADULTOS	10,306,500.00	4,308,339.88	5,998,160.12
DIRECCIÓN Y COORDINACIÓN ALFABETIZACIÓN Y EDUCACIÓN DE ADULT	566,826.00	270,636.40	296,189.60
SERVICIOS DE EDUCACIÓN SECUNDARIA DE JÓVENES Y ADULTOS	7,190,506.00	1,260,453.57	5,930,052.43
SERVICIOS DE HABILITACIÓN LABORAL	648,880.00	492,604.08	156,275.92
<b>MINISTERIO DE ECONOMÍA FAMILIAR, COMUNITARIA, COOPERATIVA Y ASOCIATIVA</b>	<b>9,080,000.00</b>	<b>9,080,000.00</b>	<b>0.00</b>
<b>PROGRAMA PRODUCTIVO ALIMENTARIO</b>	<b>9,080,000.00</b>	<b>9,080,000.00</b>	<b>0.00</b>
CAPITALIZACIÓN Y ASISTENCIA TÉCNICA	9,080,000.00	9,080,000.00	0.00
<b>ASIGNACIONES Y SUBVENCIONES</b>	<b>332,770,000.00</b>	<b>291,114,884.11</b>	<b>41,655,115.89</b>
<b>SISTEMA NACIONAL DE PREVENCIÓN, MITIGACION Y ATENCIÓN DE DESASTRES</b>	<b>30,000,000.00</b>	<b>24,790,296.00</b>	<b>5,209,704.00</b>
FONDO NACIONAL DE DESASTRES	30,000,000.00	24,790,296.00	5,209,704.00
<b>COOPERATIVAS DE TRANSPORTE URBANO COLECTIVO DEL MUNICIPIO DE MANAGUA Y MUNICIPIO DE CIUDAD SANDINO URECOTRACO</b>	<b>86,238,000.00</b>	<b>86,238,000.00</b>	<b>0.00</b>
	86,238,000.00	86,238,000.00	0.00
<b>SUBSIDIO AL CONSUMO DE ENERGÍA , AGUA Y TELEFONÍA PARA JUBILADOS</b>	<b>128,969,000.00</b>	<b>108,040,324.54</b>	<b>20,928,675.46</b>
SUBSIDIO AL CONSUMO DE ENERGÍA PARA JUBILADOS	107,919,467.93	86,990,792.47	20,928,675.46
SUBSIDIO AL CONSUMO DE AGUA PARA JUBILADOS	21,049,532.07	21,049,532.07	0.00
<b>PROGRAMA USURA CERO</b>	<b>87,563,000.00</b>	<b>72,046,263.57</b>	<b>15,516,736.43</b>
PROGRAMA USURA CERO	87,563,000.00	72,046,263.57	15,516,736.43

**Cuadro No. 17**  
**PRODUCCION 2015**

SUBSISTEMA : SIEP  
 APLICACION : ANEXO CIER  
 ENTIDAD : DGP  
 USUARIO : DGP027

MINISTERIO DE HACIENDA Y CREDITO PUBLICO  
 EJECUCION DE ASIGNACION ALIVIO HIPC DE LA DEUDA EXTERNA PARA GASTO  
 EN POBREZA  
 DE: ENERO A: SEPTIEMBRE

PAGINA: 2 de 11  
 FECHA: 13/10/2015  
 HORA: 03:28:24 PM  
 REPORTE: PRPSIEP134

ORGANISMO/PROGRAMA/PROYECTO/ACTIVIDAD	PRESUPUESTO ACTUALIZADO	DEVENGADO ACUMULADO	SALDO DEVENGAR
<b>RENTAS DEL TESORO / ALIVIO BID</b>	<b>1,670,760,000.00</b>	<b>1,052,410,038.93</b>	<b>618,349,961.07</b>
<b>MINISTERIO DE DEFENSA</b>	<b>130,000,000.00</b>	<b>130,000,000.00</b>	<b>0.00</b>
<b>DEFENSA NACIONAL</b>	<b>130,000,000.00</b>	<b>130,000,000.00</b>	<b>0.00</b>
SUPERVISIÓN REEMPLAZO DEL HOSPITAL MILITAR ESCUELA ALEJANDRO	8,190,000.00	8,190,000.00	0.00
EQUIPAMIENTO REEMPLAZO DEL HOSPITAL MILITAR ESCUELA ALEJANDRO	121,810,000.00	121,810,000.00	0.00
<b>MINISTERIO DE EDUCACIÓN</b>	<b>314,425,076.00</b>	<b>70,967,982.98</b>	<b>243,457,093.02</b>
<b>FORMACIÓN Y DESARROLLO PROFESIONAL DOCENTE</b>	<b>80,178,933.00</b>	<b>0.00</b>	<b>80,178,933.00</b>
CONSTRUCCIÓN DE LA ESCUELA NORMAL EN SIUNA	13,817,165.00	0.00	13,817,165.00
REHABILITACIÓN DE LA ESCUELA NORMAL DARWIN VALLECILLO EN CHIMBORAZO	6,393,628.00	0.00	6,393,628.00
REHABILITACIÓN DE LA ESCUELA NORMAL ALESSIO BLANDÓN EN MANABÍ	21,393,628.00	0.00	21,393,628.00
REHABILITACIÓN DE LA ESCUELA NORMAL RICARDO MORALES AVILÉS EN EL ZONA	6,393,628.00	0.00	6,393,628.00
REHABILITACIÓN DE LA ESCUELA NORMAL MIRNA MAIRENA EN ESTELÍ	6,393,628.00	0.00	6,393,628.00
REHABILITACIÓN DE LA ESCUELA NORMAL GREGORIO AGUILAR BAREA EN EL ZONA	11,393,628.00	0.00	11,393,628.00
REHABILITACIÓN DE LA ESCUELA NORMAL 8 DE OCTUBRE EN BLUEFIELD	14,393,628.00	0.00	14,393,628.00
<b>EDUCACIÓN PRIMARIA</b>	<b>40,842,618.05</b>	<b>19,672,354.80</b>	<b>21,170,263.25</b>
CONSTRUCCIÓN DE UN PABELLÓN EN EL COLEGIO SABANA GRANDE EN EL ZONA	3,000,000.00	1,500,000.00	1,500,000.00
MEJORAMIENTO CENTRO ESCOLAR CONCEPCIÓN DE MARÍA EN MASAY	9,469,062.24	9,469,062.24	0.00
MEJORAMIENTO CENTRO ESCOLAR MONSEÑOR VÉLEZ DEL MUNICIPIO DE EL ZONA	1,500,000.00	0.00	1,500,000.00
MEJORAMIENTO DEL CENTRO ESCOLAR 15 DE SEPTIEMBRE EN CÁRDENAS	1,400,000.00	0.00	1,400,000.00
MEJORAMIENTO DEL CENTRO ESCOLAR EL TRAPICHE EN SAN MARCOS	1,400,000.00	0.00	1,400,000.00
MEJORAMIENTO DEL CENTRO ESCOLAR GABRIELA MISTRAL EN NANDAIME	1,400,000.00	0.00	1,400,000.00
MEJORAMIENTO DEL CENTRO ESCOLAR JAPÓN EN NANDAIME, GRANADILLA	1,400,000.00	0.00	1,400,000.00
MEJORAMIENTO DEL CENTRO ESCOLAR JESÚS MARÍA EN NANDAIME, GRANADILLA	1,400,000.00	0.00	1,400,000.00
MEJORAMIENTO DEL CENTRO ESCOLAR MARÍA ARAGÓN EN NANDAIME, GRANADILLA	1,400,000.00	0.00	1,400,000.00
REEMPLAZO DEL CENTRO ESCOLAR CORAZÓN DE JESÚS EN SAN MARCOS	1,566,894.00	0.00	1,566,894.00
REHABILITACIÓN DEL CENTRO ESCOLAR FEDERICO KUHN EN MASAYA	1,528,342.00	0.00	1,528,342.00
REEMPLAZO CENTRO ESCOLAR JOSEFA TOLEDO DEL MUNICIPIO DE QUIROGA	8,717,491.51	8,703,292.56	14,198.95
MEJORAMIENTO DEL CENTRO ESCOLAR SOR OLIVA LOMBARDI EN RÍO PASA	74,141.83	0.00	74,141.83
MEJORAMIENTO DEL CENTRO ESCOLAR MANCARRÓN EN SAN CARLOS	6,586,686.47	0.00	6,586,686.47
<b>EDUCACIÓN SECUNDARIA</b>	<b>192,982,969.95</b>	<b>51,295,628.18</b>	<b>141,687,341.77</b>
MEJORAMIENTO COLEGIO PÚBLICO MIGUEL LARREYNAGA DEL MUNICIPIO DE EL ZONA	5,309,853.86	5,309,853.86	0.00
MEJORAMIENTO INSTITUTO NACIONAL ABRAHAM GIMBER DEL MUNICIPIO DE EL ZONA	2,100,000.00	1,555,152.27	544,847.73
REHABILITACIÓN DE OBRAS EXTERIORES EN EL ANEXO DEL INSTITUTO NACIONAL	2,811,247.53	2,811,247.53	0.00
MEJORAMIENTO INSTITUTO NACIONAL JOSÉ MARTÍ DEL MUNICIPIO DE EL ZONA	1,695,637.00	0.00	1,695,637.00
MEJORAMIENTO INSTITUTO NACIONAL PADRE RAFAEL MARÍA FABRETO DEL MUNICIPIO DE EL ZONA	4,003,592.39	4,003,592.39	0.00
MEJORAMIENTO INSTITUTO NACIONAL DE JALAPA DEL MUNICIPIO DE EL ZONA	1,243,722.00	0.00	1,243,722.00
MEJORAMIENTO INSTITUTO BERARDO CIRAUQUI DEL MUNICIPIO DE EL ZONA	944,880.37	0.00	944,880.37
MEJORAMIENTO INSTITUTO NACIONAL CRISTÓBAL COLÓN DEL MUNICIPIO DE EL ZONA	1,224,745.80	0.00	1,224,745.80
MEJORAMIENTO INSTITUTO NACIONAL ELVIS DÍAZ ROMERO DEL MUNICIPIO DE EL ZONA	843,962.78	0.00	843,962.78
MEJORAMIENTO COLEGIO EXPERIMENTAL MÉXICO DEL MUNICIPIO DE EL ZONA	193,152.77	0.00	193,152.77
MEJORAMIENTO DEL COLEGIO PÚBLICO SAN SEBASTIÁN EN MANAGUA	190,125.45	0.00	190,125.45
MEJORAMIENTO DE AMBIENTES COMPLEMENTARIOS COLEGIO GASPAR	870,072.00	0.00	870,072.00
MEJORAMIENTO DE AMBIENTES COMPLEMENTARIOS COLEGIO MARTHA	889,985.87	383,429.65	506,556.22
MEJORAMIENTO DE AMBIENTES COMPLEMENTARIOS DEL COLEGIO LOS	473,605.40	271,505.89	202,099.51
MEJORAMIENTO DE AMBIENTES COMPLEMENTARIOS DEL CICLO BÁSICO	413,052.49	217,844.02	195,208.47
MEJORAMIENTO DE AMBIENTES COMPLEMENTARIOS DEL COLEGIO 12 DE	311,435.44	188,604.41	122,831.03
MEJORAMIENTO DE AMBIENTES COMPLEMENTARIOS DEL COLEGIO 14 DE	201,985.98	118,456.52	83,529.46
MEJORAMIENTO DE AMBIENTES COMPLEMENTARIOS DEL COLEGIO ADRIANA	507,778.55	213,347.40	294,431.15
MEJORAMIENTO DE AMBIENTES COMPLEMENTARIOS DEL COLEGIO ALBERTO	471,350.50	301,603.84	169,746.66
MEJORAMIENTO DE AMBIENTES COMPLEMENTARIOS DEL COLEGIO ANDRÉS	361,047.77	249,589.19	111,458.58
MEJORAMIENTO DE AMBIENTES COMPLEMENTARIOS DEL COLEGIO ANDRÉS	165,432.51	128,835.05	36,597.46
MEJORAMIENTO DE AMBIENTES COMPLEMENTARIOS DEL COLEGIO BENIGNO	298,068.57	283,030.71	15,037.86
MEJORAMIENTO DE AMBIENTES COMPLEMENTARIOS DEL COLEGIO BERNARDO	282,590.17	281,409.99	1,180.18
MEJORAMIENTO DE AMBIENTES COMPLEMENTARIOS DEL COLEGIO CAMILO	523,442.01	458,476.72	64,965.29

**Cuadro No. 17**  
**PRODUCCION 2015**

SUBSISTEMA : SIEP  
 APLICACION : ANEXO CIER  
 ENTIDAD : DGP  
 USUARIO : DGP027

MINISTERIO DE HACIENDA Y CREDITO PUBLICO  
 EJECUCION DE ASIGNACION ALIVIO HIPC DE LA DEUDA EXTERNA PARA GASTO  
 EN POBREZA  
 DE: ENERO A: SEPTIEMBRE

PAGINA: 3 de 11  
 FECHA: 13/10/2015  
 HORA: 03:28:24 PM  
 REPORTE: PRPSIEP134

ORGANISMO/PROGRAMA/PROYECTO/ACTIVIDAD	PRESUPUESTO ACTUALIZADO	DEVENGADO ACUMULADO	SALDO DEVENGAR
<b>RENTAS DEL TESORO / ALIVIO BID</b>			
<b>MINISTERIO DE EDUCACIÓN</b>			
<b>EDUCACIÓN SECUNDARIA</b>			
MEJORAMIENTO DE AMBIENTES COMPLEMENTARIOS DEL COLEGIO CAR	159,169.67	145,798.39	13,371.28
MEJORAMIENTO DE AMBIENTES COMPLEMENTARIOS DEL COLEGIO CLAF	171,767.66	161,980.76	9,786.90
MEJORAMIENTO DE AMBIENTES COMPLEMENTARIOS DEL COLEGIO CLEI	403,341.79	195,317.27	208,024.52
MEJORAMIENTO DE AMBIENTES COMPLEMENTARIOS DEL COLEGIO CON	835,721.38	317,995.32	517,726.06
MEJORAMIENTO DE AMBIENTES COMPLEMENTARIOS DEL COLEGIO DOC	216,033.36	202,155.96	13,877.40
MEJORAMIENTO DE AMBIENTES COMPLEMENTARIOS DEL COLEGIO DOC	302,021.84	226,102.84	75,919.00
MEJORAMIENTO DE AMBIENTES COMPLEMENTARIOS DEL COLEGIO DR. I	427,131.32	423,163.58	3,967.74
MEJORAMIENTO DE AMBIENTES COMPLEMENTARIOS DEL COLEGIO DR. I	405,917.79	312,112.01	93,805.78
MEJORAMIENTO DE AMBIENTES COMPLEMENTARIOS DEL COLEGIO ENM	466,657.39	287,111.72	179,545.67
MEJORAMIENTO DE AMBIENTES COMPLEMENTARIOS DEL COLEGIO ERM	395,333.86	247,138.86	148,195.00
MEJORAMIENTO DE AMBIENTES COMPLEMENTARIOS DEL COLEGIO GAB	391,724.84	266,362.05	125,362.79
MEJORAMIENTO DE AMBIENTES COMPLEMENTARIOS DEL COLEGIO GEN	423,766.25	0.00	423,766.25
MEJORAMIENTO DE AMBIENTES COMPLEMENTARIOS DEL COLEGIO GILB	239,652.55	178,925.67	60,726.88
MEJORAMIENTO DE AMBIENTES COMPLEMENTARIOS DEL COLEGIO GUA	424,406.07	206,779.11	217,626.96
MEJORAMIENTO DE AMBIENTES COMPLEMENTARIOS DEL COLEGIO JOSÉ	330,000.00	0.00	330,000.00
MEJORAMIENTO DE AMBIENTES COMPLEMENTARIOS DEL COLEGIO JOSÉ	230,000.00	224,421.88	5,578.12
MEJORAMIENTO DE AMBIENTES COMPLEMENTARIOS DEL COLEGIO JOSÉ	501,768.64	291,405.05	210,363.59
MEJORAMIENTO DE AMBIENTES COMPLEMENTARIOS DEL COLEGIO LA S	242,642.16	233,489.71	9,152.45
MEJORAMIENTO DE AMBIENTES COMPLEMENTARIOS DEL COLEGIO LILA	374,814.87	363,027.54	11,787.33
MEJORAMIENTO DE AMBIENTES COMPLEMENTARIOS DEL COLEGIO LILL`	369,576.85	350,530.42	19,046.43
MEJORAMIENTO DE AMBIENTES COMPLEMENTARIOS DEL COLEGIO LUXE	425,675.60	270,471.94	155,203.66
MEJORAMIENTO DE AMBIENTES COMPLEMENTARIOS DEL COLEGIO MAD	479,484.88	334,119.04	145,365.84
MEJORAMIENTO DE AMBIENTES COMPLEMENTARIOS DEL COLEGIO MAE	319,718.64	191,109.28	128,609.36
MEJORAMIENTO DE AMBIENTES COMPLEMENTARIOS DEL COLEGIO MER	504,587.09	441,474.64	63,112.45
MEJORAMIENTO DE AMBIENTES COMPLEMENTARIOS DEL COLEGIO MOD	175,809.69	164,356.29	11,453.40
MEJORAMIENTO DE AMBIENTES COMPLEMENTARIOS DEL COLEGIO MON	435,295.18	388,227.47	47,067.71
MEJORAMIENTO DE AMBIENTES COMPLEMENTARIOS DEL COLEGIO NAC	471,806.95	0.00	471,806.95
MEJORAMIENTO DE AMBIENTES COMPLEMENTARIOS DEL COLEGIO PABI	297,956.81	0.00	297,956.81
MEJORAMIENTO DE AMBIENTES COMPLEMENTARIOS DEL COLEGIO PABI	374,655.02	351,424.86	23,230.16
MEJORAMIENTO DE AMBIENTES COMPLEMENTARIOS DEL COLEGIO PEDI	369,018.28	184,771.94	184,246.34
MEJORAMIENTO DE AMBIENTES COMPLEMENTARIOS DEL COLEGIO PEDI	421,677.63	295,394.30	126,283.33
MEJORAMIENTO DE AMBIENTES COMPLEMENTARIOS DEL COLEGIO PEDI	257,303.31	190,075.66	67,227.65
MEJORAMIENTO DE AMBIENTES COMPLEMENTARIOS DEL COLEGIO PRO	404,501.77	263,517.67	140,984.10
MEJORAMIENTO DE AMBIENTES COMPLEMENTARIOS DEL COLEGIO PÚBI	90,323.63	45,161.81	45,161.82
MEJORAMIENTO DE AMBIENTES COMPLEMENTARIOS DEL COLEGIO PÚBI	350,000.00	0.00	350,000.00
MEJORAMIENTO DE AMBIENTES COMPLEMENTARIOS DEL COLEGIO PÚBI	350,000.00	0.00	350,000.00
MEJORAMIENTO DE AMBIENTES COMPLEMENTARIOS DEL COLEGIO PÚBI	331,500.00	0.00	331,500.00
MEJORAMIENTO DE AMBIENTES COMPLEMENTARIOS DEL COLEGIO PÚBI	270,975.28	169,968.95	101,006.33
MEJORAMIENTO DE AMBIENTES COMPLEMENTARIOS DEL COLEGIO PÚBI	197,891.33	45,020.16	152,871.17
MEJORAMIENTO DE AMBIENTES COMPLEMENTARIOS DEL COLEGIO PÚBI	475,702.12	307,931.03	167,771.09
MEJORAMIENTO DE AMBIENTES COMPLEMENTARIOS DEL COLEGIO PÚBI	324,940.10	198,282.35	126,657.75
MEJORAMIENTO DE AMBIENTES COMPLEMENTARIOS DEL COLEGIO PÚBI	381,446.62	170,780.66	210,665.96
MEJORAMIENTO DE AMBIENTES COMPLEMENTARIOS DEL COLEGIO PÚBI	255,370.24	138,350.18	117,020.06
MEJORAMIENTO DE AMBIENTES COMPLEMENTARIOS DEL COLEGIO RAF	274,580.46	243,152.59	31,427.87
MEJORAMIENTO DE AMBIENTES COMPLEMENTARIOS DEL COLEGIO REIN	852,831.00	0.00	852,831.00
MEJORAMIENTO DE AMBIENTES COMPLEMENTARIOS DEL COLEGIO REN	465,000.00	0.00	465,000.00
MEJORAMIENTO DE AMBIENTES COMPLEMENTARIOS DEL COLEGIO REPI	460,704.93	252,051.33	208,653.60
MEJORAMIENTO DE AMBIENTES COMPLEMENTARIOS DEL COLEGIO REPI	450,824.92	243,960.15	206,864.77
MEJORAMIENTO DE AMBIENTES COMPLEMENTARIOS DEL COLEGIO REPI	279,159.46	171,505.22	107,654.24
MEJORAMIENTO DE AMBIENTES COMPLEMENTARIOS DEL COLEGIO REPI	265,107.00	203,840.81	61,266.19
MEJORAMIENTO DE AMBIENTES COMPLEMENTARIOS DEL COLEGIO RUB	449,129.96	0.00	449,129.96
MEJORAMIENTO DE AMBIENTES COMPLEMENTARIOS DEL COLEGIO RUB	477,059.95	268,492.93	208,567.02
MEJORAMIENTO DE AMBIENTES COMPLEMENTARIOS DEL COLEGIO SAG	452,394.09	290,177.59	162,216.50

**Cuadro No. 17**  
**PRODUCCION 2015**

SUBSISTEMA : SIEP  
 APLICACION : ANEXO CIER  
 ENTIDAD : DGP  
 USUARIO : DGP027

MINISTERIO DE HACIENDA Y CREDITO PUBLICO  
 EJECUCION DE ASIGNACION ALIVIO HIPC DE LA DEUDA EXTERNA PARA GASTO  
 EN POBREZA  
 DE: ENERO A: SEPTIEMBRE

PAGINA: 4 de 11  
 FECHA: 13/10/2015  
 HORA: 03:28:24 PM  
 REPORTE: PRPSIEP134

ORGANISMO/PROGRAMA/PROYECTO/ACTIVIDAD	PRESUPUESTO ACTUALIZADO	DEVENGADO ACUMULADO	SALDO DEVENGAR
<b>RENTAS DEL TESORO / ALIVIO BID</b>			
<b>MINISTERIO DE EDUCACIÓN</b>			
<b>EDUCACIÓN SECUNDARIA</b>			
MEJORAMIENTO DE AMBIENTES COMPLEMENTARIOS DEL COLEGIO SALC	276,056.90	258,151.68	17,905.22
MEJORAMIENTO DE AMBIENTES COMPLEMENTARIOS DEL COLEGIO SALC	120,498.01	55,474.21	65,023.80
MEJORAMIENTO DE AMBIENTES COMPLEMENTARIOS DEL COLEGIO SAN	161,527.12	155,358.04	6,169.08
MEJORAMIENTO DE AMBIENTES COMPLEMENTARIOS DEL COLEGIO SAN	179,426.24	171,986.58	7,439.66
MEJORAMIENTO DE AMBIENTES COMPLEMENTARIOS DEL COLEGIO SAN	476,050.57	284,998.35	191,052.22
MEJORAMIENTO DE AMBIENTES COMPLEMENTARIOS DEL COLEGIO SAN	679,824.73	401,099.57	278,725.16
MEJORAMIENTO DE AMBIENTES COMPLEMENTARIOS DEL COLEGIO SAN	470,717.32	332,787.87	137,929.45
MEJORAMIENTO DE AMBIENTES COMPLEMENTARIOS DEL COLEGIO SOLI	416,852.70	0.00	416,852.70
MEJORAMIENTO DE AMBIENTES COMPLEMENTARIOS DEL INSITUTO MIGI	230,000.00	228,945.00	1,055.00
MEJORAMIENTO DE AMBIENTES COMPLEMENTARIOS DEL INSTITUTO CA	294,696.53	110,658.27	184,038.26
MEJORAMIENTO DE AMBIENTES COMPLEMENTARIOS DEL INSTITUTO JOI	343,764.83	300,799.44	42,965.39
MEJORAMIENTO DE AMBIENTES COMPLEMENTARIOS DEL INSTITUTO JOI	27,323.53	8,197.06	19,126.47
MEJORAMIENTO DE AMBIENTES COMPLEMENTARIOS DEL INSTITUTO JUJ	332,175.87	234,238.92	97,936.95
MEJORAMIENTO DE AMBIENTES COMPLEMENTARIOS DEL INSTITUTO LA	208,477.07	0.00	208,477.07
MEJORAMIENTO DE AMBIENTES COMPLEMENTARIOS DEL INSTITUTO NA	83,765.00	0.00	83,765.00
MEJORAMIENTO DE AMBIENTES COMPLEMENTARIOS DEL INSTITUTO NA	714,904.68	699,808.65	15,096.03
MEJORAMIENTO DE AMBIENTES COMPLEMENTARIOS DEL INSTITUTO NA	660,499.53	463,624.36	196,875.17
MEJORAMIENTO DE AMBIENTES COMPLEMENTARIOS DEL INSTITUTO NA	373,316.44	282,347.71	90,968.73
MEJORAMIENTO DE AMBIENTES COMPLEMENTARIOS DEL INSTITUTO NA	150,000.00	149,158.37	841.63
MEJORAMIENTO DE AMBIENTES COMPLEMENTARIOS DEL INSTITUTO NA	194,761.55	162,522.35	32,239.20
MEJORAMIENTO DE AMBIENTES COMPLEMENTARIOS DEL INSTITUTO NA	382,377.01	348,457.66	33,919.35
MEJORAMIENTO DE AMBIENTES COMPLEMENTARIOS DEL INSTITUTO NA	406,834.00	305,408.51	101,425.49
MEJORAMIENTO DE AMBIENTES COMPLEMENTARIOS DEL INSTITUTO NA	391,568.58	176,062.76	215,505.82
MEJORAMIENTO DE AMBIENTES COMPLEMENTARIOS DEL INSTITUTO NA	343,263.06	224,159.82	119,103.24
MEJORAMIENTO DE AMBIENTES COMPLEMENTARIOS DEL INSTITUTO NA	380,013.70	249,778.03	130,235.67
MEJORAMIENTO DE AMBIENTES COMPLEMENTARIOS DEL INSTITUTO NA	378,332.78	331,918.31	46,414.47
MEJORAMIENTO DE AMBIENTES COMPLEMENTARIOS DEL INSTITUTO NA	380,850.33	220,552.48	160,297.85
MEJORAMIENTO DE AMBIENTES COMPLEMENTARIOS DEL INSTITUTO NA	101,828.71	85,288.02	16,540.69
MEJORAMIENTO DE AMBIENTES COMPLEMENTARIOS DEL INSTITUTO NA	511,613.26	332,594.80	179,018.46
MEJORAMIENTO DE AMBIENTES COMPLEMENTARIOS DEL INSTITUTO NA	310,000.00	0.00	310,000.00
MEJORAMIENTO DE AMBIENTES COMPLEMENTARIOS DEL INSTITUTO NA	329,165.97	290,734.46	38,431.51
MEJORAMIENTO DE AMBIENTES COMPLEMENTARIOS DEL INSTITUTO NA	456,431.34	186,105.66	270,325.68
MEJORAMIENTO DE AMBIENTES COMPLEMENTARIOS DEL INSTITUTO NA	476,050.57	361,303.31	114,747.26
MEJORAMIENTO DE AMBIENTES COMPLEMENTARIOS DEL INSTITUTO NA	339,422.18	329,867.59	9,554.59
MEJORAMIENTO DE AMBIENTES COMPLEMENTARIOS DEL INSTITUTO NA	245,094.88	157,886.78	87,208.10
MEJORAMIENTO DE AMBIENTES COMPLEMENTARIOS DEL INSTITUTO NA	398,026.92	216,404.20	181,622.72
MEJORAMIENTO DE AMBIENTES COMPLEMENTARIOS DEL INSTITUTO NA	199,248.18	140,424.66	58,823.52
MEJORAMIENTO DE AMBIENTES COMPLEMENTARIOS DEL INSTITUTO NA	514,467.19	284,415.91	230,051.28
MEJORAMIENTO DE AMBIENTES COMPLEMENTARIOS DEL INSTITUTO NA	240,507.90	148,763.84	91,744.06
MEJORAMIENTO DE AMBIENTES COMPLEMENTARIOS DEL INSTITUTO NA	528,769.34	268,443.10	260,326.24
MEJORAMIENTO DE AMBIENTES COMPLEMENTARIOS DEL INSTITUTO NA	445,000.00	0.00	445,000.00
MEJORAMIENTO DE AMBIENTES COMPLEMENTARIOS DEL INSTITUTO NA	181,404.62	174,253.74	7,150.88
MEJORAMIENTO DE AMBIENTES COMPLEMENTARIOS DEL INSTITUTO NA	297,674.96	205,977.17	91,697.79
MEJORAMIENTO DE AMBIENTES COMPLEMENTARIOS DEL INSTITUTO NA	315,091.82	248,553.01	66,538.81
MEJORAMIENTO DE AMBIENTES COMPLEMENTARIOS DEL INSTITUTO NA	883,195.84	639,692.73	243,503.11
MEJORAMIENTO DE AMBIENTES COMPLEMENTARIOS DEL INSTITUTO NA	340,043.52	0.00	340,043.52
MEJORAMIENTO DE AMBIENTES COMPLEMENTARIOS DEL INSTITUTO NA	291,115.08	190,877.15	100,237.93
MEJORAMIENTO DE AMBIENTES COMPLEMENTARIOS DEL INSTITUTO NA	1,237,561.61	735,444.14	502,117.47
MEJORAMIENTO DE AMBIENTES COMPLEMENTARIOS DEL INSTITUTO NA	398,450.86	333,573.92	64,876.94
MEJORAMIENTO DE AMBIENTES COMPLEMENTARIOS DEL INSTITUTO NA	162,864.56	161,955.56	909.00
MEJORAMIENTO DE AMBIENTES COMPLEMENTARIOS DEL INSTITUTO NA	1,140,192.46	650,620.50	489,571.96
MEJORAMIENTO DE AMBIENTES COMPLEMENTARIOS DEL INSTITUTO NA	683,589.85	541,162.27	142,427.58
MEJORAMIENTO DE AMBIENTES COMPLEMENTARIOS DEL INSTITUTO NA	175,039.10	174,130.10	909.00



**Cuadro No. 17**  
**PRODUCCION 2015**

SUBSISTEMA : SIEP  
 APLICACION : ANEXO CIER  
 ENTIDAD : DGP  
 USUARIO : DGP027

MINISTERIO DE HACIENDA Y CREDITO PUBLICO  
 EJECUCION DE ASIGNACION ALIVIO HIPC DE LA DEUDA EXTERNA PARA GASTO  
 EN POBREZA

PAGINA: 5 de 11  
 FECHA: 13/10/2015  
 HORA: 03:28:24 PM  
 REPORTE: PRPSIEP134

DE: ENERO A: SEPTIEMBRE

ORGANISMO/PROGRAMA/PROYECTO/ACTIVIDAD	PRESUPUESTO ACTUALIZADO	DEVENGADO ACUMULADO	SALDO DEVENGAR
<b>RENTAS DEL TESORO / ALIVIO BID</b>			
<b>MINISTERIO DE EDUCACIÓN</b>			
<b>EDUCACIÓN SECUNDARIA</b>			
MEJORAMIENTO DE AMBIENTES COMPLEMENTARIOS DEL INSTITUTO NA	400,000.00	0.00	400,000.00
MEJORAMIENTO DE AMBIENTES COMPLEMENTARIOS DEL INSTITUTO NA	227,730.00	190,443.40	37,286.60
MEJORAMIENTO DE AMBIENTES COMPLEMENTARIOS DEL INSTITUTO NA	228,517.26	138,705.57	89,811.69
MEJORAMIENTO DE AMBIENTES COMPLEMENTARIOS DEL INSTITUTO NA	335,732.06	146,607.82	189,124.24
MEJORAMIENTO DE AMBIENTES COMPLEMENTARIOS DEL INSTITUTO NA	426,518.16	401,823.31	24,694.85
MEJORAMIENTO DE AMBIENTES COMPLEMENTARIOS DEL INSTITUTO NA	769,244.13	535,928.87	233,315.26
MEJORAMIENTO DE AMBIENTES COMPLEMENTARIOS DEL INSTITUTO NA	685,258.17	376,262.66	308,995.51
MEJORAMIENTO DE AMBIENTES COMPLEMENTARIOS DEL INSTITUTO NA	982,817.77	606,376.13	376,441.64
MEJORAMIENTO DE AMBIENTES COMPLEMENTARIOS DEL INSTITUTO NA	541,208.90	264,695.82	276,513.08
MEJORAMIENTO DE AMBIENTES COMPLEMENTARIOS DEL INSTITUTO NA	210,000.00	135,896.47	74,103.53
MEJORAMIENTO DE AMBIENTES COMPLEMENTARIOS DEL INSTITUTO NA	934,377.63	637,877.71	296,499.92
MEJORAMIENTO DE AMBIENTES COMPLEMENTARIOS DEL INSTITUTO PÚ	150,000.00	125,765.10	24,234.90
MEJORAMIENTO DE AMBIENTES COMPLEMENTARIOS DEL INSTITUTO PÚ	189,584.68	189,584.68	0.00
MEJORAMIENTO DE AMBIENTES COMPLEMENTARIOS DEL INSTITUTO RO	463,613.45	375,416.22	88,197.23
MEJORAMIENTO DE AMBIENTES COMPLEMENTARIOS DEL CICLO BÁSICO	775,520.06	283,740.53	491,779.53
ADQUISICIÓN DE MOBILIARIO Y EQUIPO EN AMBIENTES COMPLEMENTAR	102,385,110.44	6,638,120.84	95,746,989.60
MEJORAMIENTO DEL INSTITUTO NACIONAL LUCINDA ROSA EN PUEBLO N	16,983,361.00	0.00	16,983,361.00
<b>EDUCACIÓN ESPECIAL</b>	<b>420,555.00</b>	<b>0.00</b>	<b>420,555.00</b>
REHABILITACIÓN Y AMPLIACIÓN DEL CENTRO DE EDUCACIÓN ESPECIAL	420,555.00	0.00	420,555.00
<b>MINISTERIO DE TRANSPORTE E INFRAESTRUCTURA</b>	<b>391,660,440.00</b>	<b>364,573,196.48</b>	<b>27,087,243.52</b>
<b>CONSERVACIÓN DE LA RED VIAL</b>	<b>391,660,440.00</b>	<b>364,573,196.48</b>	<b>27,087,243.52</b>
REHABILITACION DEL CAMINO COLÓN - PAPTURRO	8,000,000.00	8,000,000.00	0.00
REHABILITACION DEL CAMINO SAN JUAN DEL SUR - EL OSTIONAL	2,000,000.00	2,000,000.00	0.00
REHABILITACIÓN DEL CAMINO BARRIO POBRE - TAPALWÁS 2	3,300,000.00	3,300,000.00	0.00
REHABILITACIÓN DEL CAMINO BOCA NEGRA - BOCA DE SÁBALOS	4,500,000.00	4,500,000.00	0.00
REHABILITACIÓN DEL CAMINO BUENOS AIRES - EMPALME LOS POTRERIL	3,000,000.00	3,000,000.00	0.00
REHABILITACIÓN DEL CAMINO CIUDAD DARÍO - TERRABONA	2,500,000.00	2,500,000.00	0.00
REHABILITACIÓN DEL CAMINO EL JOBO - PANCASAN - CERRO COLORAD	5,000,000.00	5,000,000.00	0.00
REHABILITACIÓN DEL CAMINO EL JÍCARO - LA MIA	4,000,000.00	4,000,000.00	0.00
REHABILITACIÓN DEL CAMINO EL PORTON - EMPALME JULIO MORA - MA	5,000,000.00	5,000,000.00	0.00
REHABILITACIÓN DEL CAMINO EL SAUCE - LAS GARZAS (LÍMITE DEPTAL.	15,500,000.00	15,000,512.01	499,487.99
REHABILITACIÓN DEL CAMINO EMPALME BETULIA - BETULIA	3,000,000.00	3,000,000.00	0.00
REHABILITACIÓN DEL CAMINO EMPALME COSIGÜINA -POTOSÍ	4,500,000.00	4,500,000.00	0.00
REHABILITACIÓN DEL CAMINO EMPALME EL ACEITUNO - ACHUAPA	4,000,000.00	3,001,047.74	998,952.26
REHABILITACIÓN DEL CAMINO EMPALME EL REGADIO - EMPALME TRANC	14,999,999.99	14,999,999.99	0.00
REHABILITACIÓN DEL CAMINO EMPALME EL TRÁNSITO- EL TRÁNSITO	4,000,000.00	4,000,000.00	0.00
REHABILITACIÓN DEL CAMINO EMPALME LA CAÑADA - SAN JOSÉ DE LOS	2,000,000.00	2,000,000.00	0.00
REHABILITACIÓN DEL CAMINO EMPALME LA CORONA - SAN JOSÉ DE LA \	5,000,000.00	5,000,000.00	0.00
REHABILITACIÓN DEL CAMINO EMPALME LOS CERRITOS - EL COYOLITO	6,000,000.00	6,000,000.00	0.00
REHABILITACIÓN DEL CAMINO EMPALME POZA DE LA VACA - POZA DE LA	4,500,000.00	4,500,000.00	0.00
REHABILITACIÓN DEL CAMINO EMPALME WASPÁN-WASPÁN	15,000,000.00	15,000,000.00	0.00
REHABILITACIÓN DEL CAMINO ESTELÍ - MIRAFLORES	4,500,000.01	4,500,000.01	0.00
REHABILITACIÓN DEL CAMINO ESTELÍ- EL ACEITUNO	4,500,000.00	4,500,000.00	0.00
REHABILITACIÓN DEL CAMINO GRANADA - PUERTO ASESE	3,000,000.00	891,089.11	2,108,910.89
REHABILITACIÓN DEL CAMINO INGENIO VICTORIA DE JULIO - MALACATO	4,500,000.00	4,500,000.00	0.00
REHABILITACIÓN DEL CAMINO JICARO - MURRA	5,000,000.01	5,000,000.01	0.00
REHABILITACIÓN DEL CAMINO JINOTEPE - EL AGUACATE	1,882,441.23	1,882,441.23	0.00
REHABILITACIÓN DEL CAMINO JINOTEPE - EL BOSQUE	4,865,799.53	4,634,693.63	231,105.90
REHABILITACIÓN DEL CAMINO KARAWALA - WALPA	1,000,000.00	2,756,757.89	-1,756,757.89
REHABILITACIÓN DEL CAMINO LA CHACARA- EL ARRAYAN	2,500,000.00	2,500,000.00	0.00
REHABILITACIÓN DEL CAMINO LA CURVA - LAS CRUCITAS	3,500,000.00	1,189,830.24	2,310,169.76

**Cuadro No. 17**  
**PRODUCCION 2015**

SUBSISTEMA : SIEP  
 APLICACION : ANEXO CIER  
 ENTIDAD : DGP  
 USUARIO : DGP027

MINISTERIO DE HACIENDA Y CREDITO PUBLICO  
 EJECUCION DE ASIGNACION ALIVIO HIPC DE LA DEUDA EXTERNA PARA GASTO  
 EN POBREZA  
 DE: ENERO A: SEPTIEMBRE

PAGINA: 6 de 11  
 FECHA: 13/10/2015  
 HORA: 03:28:24 PM  
 REPORTE: PRPSIEP134

ORGANISMO/PROGRAMA/PROYECTO/ACTIVIDAD	PRESUPUESTO ACTUALIZADO	DEVENGADO ACUMULADO	SALDO DEVENGAR
<b>RENTAS DEL TESORO / ALIVIO BID</b>			
<b>MINISTERIO DE TRANSPORTE E INFRAESTRUCTURA</b>			
<b>CONSERVACIÓN DE LA RED VIAL</b>			
REHABILITACIÓN DEL CAMINO LA DALIA - BULL BULL	5,000,000.00	2,482,859.27	2,517,140.73
REHABILITACIÓN DEL CAMINO LA ESPERANZA- WAPI	6,000,000.00	6,000,000.00	0.00
REHABILITACIÓN DEL CAMINO LA PALMA - LAS PLAZUELAS	5,000,000.00	5,000,000.00	0.00
REHABILITACIÓN DEL CAMINO LAS CARPAS - WASLALA	9,000,000.01	9,000,000.01	0.00
REHABILITACIÓN DEL CAMINO LOS CHINAMOS - EL AYOTE	5,000,000.00	5,000,000.00	0.00
REHABILITACIÓN DEL CAMINO MALACATOYA - LOS ANGELES	13,139,475.00	12,286,987.51	852,487.49
REHABILITACIÓN DEL CAMINO MALECONCITO -PITA EL CARMEN - LA PAV	5,000,000.00	5,000,000.00	0.00
REHABILITACIÓN DEL CAMINO MASATEPE - EL ARENAL - SAN JUAN DE L	2,000,000.00	2,000,000.00	0.00
REHABILITACIÓN DEL CAMINO MIRAFLORES - SAN SEBASTIAN DE YALÍ	4,000,000.00	4,000,000.00	0.00
REHABILITACIÓN DEL CAMINO NIQUINOHOMO - MONIMBÓ	13,460,525.00	11,854,016.03	1,606,508.97
REHABILITACIÓN DEL CAMINO NUEVA GUINEA - SAN FRANCISCO	3,000,000.00	2,857,213.25	142,786.75
REHABILITACIÓN DEL CAMINO NUEVA GUINEA - TALOLINGA	2,400,000.00	1,314,454.35	1,085,545.65
REHABILITACIÓN DEL CAMINO NUEVO LEÓN - PROVIDENCIA - PUERTO P	5,000,000.00	4,198,445.54	801,554.46
REHABILITACIÓN DEL CAMINO OCOCONA - SANTA MARÍA	4,000,000.00	4,000,000.00	0.00
REHABILITACIÓN DEL CAMINO PACAYA - OJOCHÉ DE AGUA	6,828.00	6,828.00	0.00
REHABILITACIÓN DEL CAMINO PALACAGÜINA - TELPANECA	7,500,000.00	7,500,000.00	0.00
REHABILITACIÓN DEL CAMINO PUEBLO NUEVO - EMPALME TRANQUERA	5,000,000.00	5,000,000.00	0.00
REHABILITACIÓN DEL CAMINO PUENTE LOS VELÁSQUEZ - SAN RAFAEL D	3,000,000.00	3,000,000.00	0.00
REHABILITACIÓN DEL CAMINO QUEBRADA HONDA - SAN FRANCISCO LIB	26,100,000.00	24,345,855.63	1,754,144.37
REHABILITACIÓN DEL CAMINO QUILALÍ - WIWILÍ	9,500,000.00	9,500,000.00	0.00
REHABILITACIÓN DEL CAMINO QUILALÍ - LAS VIGIAS	4,500,000.00	4,500,000.00	0.00
REHABILITACIÓN DEL CAMINO RIO BLANCO - BOCANA DE PAIWAS	3,000,000.00	3,000,000.00	0.00
REHABILITACIÓN DEL CAMINO ROSITA - BONANZA	10,000,000.00	6,175,603.58	3,824,396.42
REHABILITACIÓN DEL CAMINO SAMARIA - SALAMINA	4,000,000.00	2,709,716.15	1,290,283.85
REHABILITACIÓN DEL CAMINO SAN CAYETANO - GUTIÉRREZ NORTE	3,500,000.00	2,946,678.14	553,321.86
REHABILITACIÓN DEL CAMINO SAN FERNANDO - LAS CAMELIAS	4,000,000.00	4,000,000.00	0.00
REHABILITACIÓN DEL CAMINO SAN FRANCISCO - SANTA TERESA - EL CA	5,000,000.00	5,000,000.00	0.00
REHABILITACIÓN DEL CAMINO SAN FRANCISCO LIBRE - LAS MOJARRAS	4,000,000.00	3,748,224.11	251,775.89
REHABILITACIÓN DEL CAMINO SAN GREGORIO - LOS BALTODANOS	4,000,000.00	4,000,000.00	0.00
REHABILITACIÓN DEL CAMINO SAN JOSÉ DE BOCAY - AYAPAL	8,000,000.00	9,000,000.01	-1,000,000.01
REHABILITACIÓN DEL CAMINO SANTA EMILIA - EL ROBLAR	4,999,999.99	4,999,999.99	0.00
REHABILITACIÓN DEL CAMINO SANTO DOMINGO - LOS CHINAMOS	5,000,000.00	5,000,000.00	0.00
REHABILITACIÓN DEL CAMINO SIUNA - LA BOMBA	1,820,000.00	1,820,000.00	0.00
REHABILITACIÓN DEL CAMINO SIUNA-WASLALA	11,000,000.00	7,017,064.99	3,982,935.01
REHABILITACIÓN DEL CAMINO SOMOTO - ICALUPE	4,000,000.00	4,000,000.00	0.00
REHABILITACIÓN DEL CAMINO TICHANA - SAN PEDRO	2,168,302.00	2,168,240.94	61.06
REHABILITACIÓN DEL CAMINO UBU NORTE - PERRO MOCHO	6,168,866.00	6,168,866.00	0.00
REHABILITACIÓN DEL CAMINO WAPÍ - EL TORTUGUERO	6,750,000.00	6,750,000.00	0.00
REHABILITACIÓN DEL CAMINO CIRCUITO VIAL DE CORN ISLAND	5,598,203.24	565,771.13	5,032,432.11
REHABILITACIÓN DEL CAMINO LA CALERA - MASIGUE - VILLA SIQUIA	9,999,999.99	9,999,999.99	0.00
<b>MINISTERIO DE SALUD</b>	<b>412,353,384.00</b>	<b>171,918,022.71</b>	<b>240,435,361.29</b>
<b>PROYECTOS CENTRALES</b>	<b>35,290,725.00</b>	<b>27,816,209.31</b>	<b>7,474,515.69</b>
REHABILITACIÓN DEL CENTRO NACIONAL DE DIAGNÓSTICO Y REFERENC	35,092,725.00	27,640,209.31	7,452,515.69
SUPERVISIÓN DE REHABILITACIÓN DEL CENTRO NACIONAL DE DIAGNÓ	198,000.00	176,000.00	22,000.00
<b>ATENCIÓN INTEGRAL EN EL PRIMER NIVEL DE ATENCIÓN</b>	<b>196,184,243.00</b>	<b>60,398,332.08</b>	<b>135,785,910.92</b>
CONSTRUCCIÓN DE PUESTO DE SALUD FAMILIAR Y COMUNITARIO EN BL	5,400,000.00	1,524,405.63	3,875,594.37
CONSTRUCCIÓN DE PUESTO DE SALUD FAMILIAR Y COMUNITARIO EN CC	5,300,000.00	0.00	5,300,000.00
CONSTRUCCIÓN DE PUESTO DE SALUD FAMILIAR Y COMUNITARIO EN CC	6,000,000.00	0.00	6,000,000.00
SUPERVISIÓN DE CONSTRUCCIÓN DE PUESTOS DE SALUD FAMILIAR Y C	858,000.00	0.00	858,000.00
EQUIPAMIENTO DE PUESTOS DE SALUD FAMILIAR Y COMUNITARIO	2,784,600.00	53,951.88	2,730,648.12
ESTUDIOS DE PREINVERSIÓN PARA CONSTRUCCIÓN DE PUESTOS DE S/	305,000.00	207,000.00	98,000.00

**Cuadro No. 17**  
**PRODUCCION 2015**

SUBSISTEMA : SIEP  
 APLICACION : ANEXO CIER  
 ENTIDAD : DGP  
 USUARIO : DGP027

MINISTERIO DE HACIENDA Y CREDITO PUBLICO  
 EJECUCION DE ASIGNACION ALIVIO HIPC DE LA DEUDA EXTERNA PARA GASTO  
 EN POBREZA  
 DE: ENERO A: SEPTIEMBRE

PAGINA: 7 de 11  
 FECHA: 13/10/2015  
 HORA: 03:28:24 PM  
 REPORTE: PRPSIEP134

ORGANISMO/PROGRAMA/PROYECTO/ACTIVIDAD	PRESUPUESTO ACTUALIZADO	DEVENGADO ACUMULADO	SALDO DEVENGAR
<b>RENTAS DEL TESORO / ALIVIO BID</b>			
<b>MINISTERIO DE SALUD</b>			
<b>ATENCIÓN INTEGRAL EN EL PRIMER NIVEL DE ATENCIÓN</b>			
CONSTRUCCIÓN DE CASA MATERNA COMUNIDAD ALTO WANKY, SAN JOSE	8,000,000.00	7,684,483.00	315,517.00
SUPERVISIÓN CONSTRUCCIÓN DE CASAS MATERNAS	350,000.00	300,000.00	50,000.00
EQUIPAMIENTO MÉDICO PARA PUESTOS DE SALUD	160,800.00	94,277.38	66,522.62
EQUIPAMIENTO MÉDICO PARA CENTROS DE SALUD	1,607,900.00	1,607,887.45	12.55
EQUIPAMIENTO MÉDICO PARA HOSPITALES PRIMARIOS	3,835,044.00	3,520,488.31	314,555.69
EQUIPAMIENTO PARA LABORATORIOS CLÍNICOS	53,362,803.00	7,527,423.14	45,835,379.86
CONSTRUCCIÓN DE CENTRO DE SALUD FAMILIAR EN EL DISTRITO I DE N	11,772,356.00	11,056,743.64	715,612.36
SUPERVISIÓN DE CONSTRUCCIÓN DE CENTRO DE SALUD FAMILIAR EN E	110,000.00	110,000.00	0.00
SUPERVISIÓN REHABILITACIÓN CENTRO DE SALUD FAMILIAR RÍO BLANC	54,000.00	54,000.00	0.00
SUPERVISIÓN REHABILITACIÓN CENTRO DE SALUD FAMILIAR GUILLERMO	24,000.00	0.00	24,000.00
ESTUDIOS DE PREINVERSIÓN PARA CONSTRUCCIÓN DE HOSPITAL PRIM	565,000.00	500,000.00	65,000.00
MEJORAMIENTO DE HOSPITAL PRIMARIO EN CIUDAD SANDINO	12,665,000.00	4,977,939.93	7,687,060.07
ESTUDIOS DE PREINVERSIÓN PARA MEJORAMIENTO DE HOSPITAL PRIM	65,000.00	92,500.00	-27,500.00
SUPERVISIÓN DE MEJORAMIENTO DE HOSPITAL PRIMARIO EN CIUDAD S.	132,000.00	0.00	132,000.00
EQUIPAMIENTO DE HOSPITAL PRIMARIO EN CIUDAD SANDINO	14,000,000.00	1,713,733.52	12,286,266.48
MEJORAMIENTO DE HOSPITAL PRIMARIO EN TICUANTEPE	10,055,000.00	0.00	10,055,000.00
SUPERVISIÓN DE MEJORAMIENTO DE HOSPITAL PRIMARIO EN TICUANTE	100,000.00	0.00	100,000.00
EQUIPAMIENTO DE HOSPITAL PRIMARIO EN TICUANTEPE	5,000,000.00	684,095.97	4,315,904.03
ESTUDIOS DE PREINVERSIÓN PARA REEMPLAZO DE CENTRO DE SALUD	270,000.00	120,000.00	150,000.00
CONSTRUCCIÓN DE POZO PARA SUMINISTRAR AGUA POTABLE AL CENT	3,900,000.00	0.00	3,900,000.00
SUPERVISIÓN DE CONSTRUCCIÓN DE POZO PARA SUMINISTRAR AGUA F	144,000.00	0.00	144,000.00
REHABILITACIÓN DEL TALLER DE ENFERMEDADES DE TRANSMISIÓN VEC	3,000,000.00	2,114,137.50	885,862.50
SUPERVISIÓN DE REHABILITACIÓN DEL TALLER DE ENFERMEDADES DE	75,000.00	37,500.00	37,500.00
MEJORAMIENTO DE HOSPITAL PRIMARIO EN EL RAMA	20,599,500.00	13,077,509.76	7,521,990.24
SUPERVISIÓN DE MEJORAMIENTO DE HOSPITAL PRIMARIO EN EL RAMA	210,000.00	140,000.00	70,000.00
EQUIPAMIENTO DE HOSPITAL PRIMARIO EN EL RAMA	7,074,795.00	1,164,737.24	5,910,057.76
MEJORAMIENTO DE HOSPITAL PRIMARIO EN BONANZA	10,500,000.00	0.00	10,500,000.00
SUPERVISIÓN DE MEJORAMIENTO DE HOSPITAL PRIMARIO EN BONANZA	270,000.00	0.00	270,000.00
EQUIPAMIENTO DE HOSPITAL PRIMARIO EN BONANZA	7,634,445.00	2,035,517.73	5,598,927.27
<b>ATENCIÓN DE SALUD HOSPITALARIA</b>	<b>180,878,416.00</b>	<b>83,703,481.32</b>	<b>97,174,934.68</b>
REHABILITACIÓN DE CONSULTA EXTERNA Y NEONATOLOGÍA DEL HOSPI	25,075,000.00	15,592,247.40	9,482,752.60
SUPERVISIÓN DE REHABILITACIÓN DEL HOSPITAL ASUNCIÓN DE JUIGALI	150,000.00	108,000.00	42,000.00
EQUIPAMIENTO DE CONSULTA EXTERNA Y NEONATOLOGÍA DEL HOSPIT/	6,284,460.00	512,524.29	5,771,935.71
EQUIPAMIENTO MÉDICO PARA UNIDADES DE SALUD DE SEGUNDO NIVE	20,084,058.00	11,707,557.34	8,376,500.66
EQUIPAMIENTO PARA LABORATORIOS CLÍNICOS	613,158.00	131,261.21	481,896.79
AMPLIACIÓN DE LAS ÁREAS DE EMERGENCIA, NEONATOLOGÍA, CUIDADC	25,000,000.00	23,174,181.48	1,825,818.52
SUPERVISIÓN REHABILITACIÓN HOSPITAL DEPARTAMENTAL ALEMÁN NIC	220,000.00	110,000.00	110,000.00
EQUIPAMIENTO DE LAS ÁREAS DE EMERGENCIA, NEONATOLOGÍA, CUIDA	10,000,000.00	1,683,974.32	8,316,025.68
REHABILITACIÓN DE LAS ÁREAS DE NEONATOLOGÍA, PEDIATRÍA Y CENTI	25,000,000.00	12,769,273.46	12,230,726.54
SUPERVISIÓN DE REHABILITACIÓN DEL HOSPITAL JUAN ANTONIO BRENE	192,000.00	96,000.00	96,000.00
EQUIPAMIENTO DE LAS ÁREAS DE NEONATOLOGÍA, PEDIATRÍA Y CENTR	2,620,800.00	873,092.80	1,747,707.20
CONSTRUCCIÓN DE BUNKER EN EL CENTRO NACIONAL DE RADIOTERAP	10,000,000.00	0.00	10,000,000.00
SUPERVISIÓN DE CONSTRUCCIÓN DE BUNKER EN EL CENTRO NACIONAL	60,000.00	0.00	60,000.00
ESTUDIOS DE PREINVERSIÓN PARA CONSTRUCCIÓN DE BUNKER EN EL I	215,000.00	92,500.00	122,500.00
REHABILITACIÓN DEL HOSPITAL PSICOSOCIAL JOSÉ DOLORES FLETES	15,000,000.00	3,975,036.92	11,024,963.08
SUPERVISIÓN DE REHABILITACIÓN DEL HOSPITAL PSICOSOCIAL JOSÉ D	154,000.00	0.00	154,000.00
EQUIPAMIENTO DEL HOSPITAL PSICOSOCIAL JOSÉ DOLORES FLETES	2,511,600.00	461,028.83	2,050,571.17
MEJORAMIENTO DE ÁREA DE NEONATOLOGÍA DEL HOSPITAL ESPAÑA DE	14,000,000.00	11,239,766.27	2,760,233.73
SUPERVISIÓN DE MEJORAMIENTO DEL HOSPITAL ESPAÑA DE CHINANDE	200,000.00	164,500.00	35,500.00
EQUIPAMIENTO DEL HOSPITAL ESPAÑA DE CHINANDEGA	4,236,960.00	1,012,537.00	3,224,423.00
REHABILITACIÓN DEL ÁREA DE QUIRÓFANO DEL HOSPITAL SAN JOSÉ EN	10,000,000.00	0.00	10,000,000.00
SUPERVISIÓN DE REHABILITACIÓN DEL HOSPITAL SAN JOSÉ EN DIRIAMB	150,000.00	0.00	150,000.00
EQUIPAMIENTO DEL HOSPITAL SAN JOSÉ EN DIRIAMB	4,111,380.00	0.00	4,111,380.00

**Cuadro No. 17**  
**PRODUCCION 2015**

SUBSISTEMA : SIEP  
 APLICACION : ANEXO CIER  
 ENTIDAD : DGP  
 USUARIO : DGP027

MINISTERIO DE HACIENDA Y CREDITO PUBLICO  
 EJECUCION DE ASIGNACION ALIVIO HIPC DE LA DEUDA EXTERNA PARA GASTO  
 EN POBREZA

PAGINA: 8 de 11  
 FECHA: 13/10/2015  
 HORA: 03:28:24 PM  
 REPORTE: PRPSIEP134

DE: ENERO A: SEPTIEMBRE

ORGANISMO/PROGRAMA/PROYECTO/ACTIVIDAD	PRESUPUESTO ACTUALIZADO	DEVENGADO ACUMULADO	SALDO DEVENGAR
<b>RENTAS DEL TESORO / ALIVIO BID</b>			
<b>MINISTERIO DE SALUD</b>			
<b>ATENCIÓN DE SALUD HOSPITALARIA</b>			
REEMPLAZO DEL HOSPITAL ALDO CHAVARRÍA DE MANAGUA	5,000,000.00	0.00	5,000,000.00
<b>MINISTERIO DE ENERGÍA Y MINAS</b>	<b>68,422,000.00</b>	<b>45,400,169.68</b>	<b>23,021,830.32</b>
<b>ELECTRICIDAD Y RECURSOS RENOVABLES</b>	<b>68,422,000.00</b>	<b>45,400,169.68</b>	<b>23,021,830.32</b>
UNIDAD EJECUTORA PELNICA	714,613.00	714,612.79	0.21
CONSTRUCCIÓN DE SISTEMA DE DISTRIBUCIÓN DE ENERGÍA ELÉCTRICA	652,463.53	569,384.63	83,078.90
CONSTRUCCIÓN DE SISTEMA DE DISTRIBUCIÓN DE ENERGÍA ELÉCTRICA	3,044,007.60	1,987,240.29	1,056,767.31
CONSTRUCCIÓN DE SISTEMA DE DISTRIBUCIÓN DE ENERGÍA ELÉCTRICA	2,897,643.19	1,902,813.82	994,829.37
CONSTRUCCIÓN DE SISTEMA DE DISTRIBUCIÓN DE ENERGÍA ELÉCTRICA	10,026,014.06	7,616,287.67	2,409,726.39
CONSTRUCCIÓN DE SISTEMA DE DISTRIBUCIÓN DE ENERGÍA ELÉCTRICA	2,674,279.99	1,987,850.56	686,429.43
CONSTRUCCIÓN DE SISTEMA DE DISTRIBUCIÓN DE ENERGÍA ELÉCTRICA	1,561,678.24	755,784.24	805,894.00
CONSTRUCCIÓN DE SISTEMA DE DISTRIBUCIÓN DE ENERGÍA ELÉCTRICA	921,997.46	727,577.95	194,419.51
CONSTRUCCIÓN DE SISTEMA DE DISTRIBUCIÓN DE ENERGÍA ELÉCTRICA	7,801,565.42	5,652,567.98	2,148,997.44
CONSTRUCCIÓN DE SISTEMA DE DISTRIBUCIÓN DE ENERGÍA ELÉCTRICA	1,903,445.39	1,585,785.63	317,659.76
CONSTRUCCIÓN DE SISTEMA DE DISTRIBUCIÓN DE ENERGÍA ELÉCTRICA	1,196,986.04	870,967.48	326,018.56
CONSTRUCCIÓN DE SISTEMA DE DISTRIBUCIÓN DE ENERGÍA ELÉCTRICA	947,034.20	802,651.80	144,382.40
CONSTRUCCIÓN DE SISTEMA DE DISTRIBUCIÓN DE ENERGÍA ELÉCTRICA	352,854.59	301,115.47	51,739.12
CONSTRUCCIÓN DE SISTEMA DE DISTRIBUCIÓN DE ENERGÍA ELÉCTRICA	938,094.48	766,229.90	171,864.58
CONSTRUCCIÓN DE SISTEMA DE DISTRIBUCIÓN DE ENERGÍA ELÉCTRICA	3,175,757.69	1,977,705.48	1,198,052.21
CONSTRUCCIÓN DE SISTEMA DE DISTRIBUCIÓN DE ENERGÍA ELÉCTRICA	9,848,382.12	6,078,154.55	3,770,227.57
VERIFICACIÓN, LEVANTAMIENTO Y DISEÑO	1,611,678.00	1,165,458.00	446,220.00
UNIDAD EJECUTORA	6,979,414.00	4,313,048.09	2,666,365.91
UNIDAD EJECUTORA DESARROLLO DE LA HIDROELECTRICIDAD A PEQUE	5,586,621.00	3,121,002.67	2,465,618.33
UNIDAD EJECUTORA EXPANSIÓN DE COBERTURA EN ZONAS AISLADAS C	750,379.00	334,380.00	415,999.00
INGENIERÍA Y SUPERVISIÓN COMPONENTE III PNER	727,749.00	345,405.26	382,343.74
UNIDAD EJECUTORA PREINVERSIÓN Y ESTUDIOS DE PROYECTOS DE GE	945,126.00	445,764.08	499,361.92
ESTUDIO DE PREFACTIBILIDAD PARA LA CONSTRUCCIÓN DE CENTRAL G	174,000.00	30,000.00	144,000.00
INGENIERÍA Y SUPERVISIÓN COMPONENTE IV PNER	763,669.00	363,975.00	399,694.00
UNIDAD EJECUTORA EFICIENCIA ENERGÉTICA (PNER)	1,299,104.00	617,859.43	681,244.57
INGENIERÍA Y SUPERVISIÓN COMPONENTE V PNER	927,443.00	366,546.91	560,896.09
<b>ASIGNACIONES Y SUBVENCIONES</b>	<b>353,899,100.00</b>	<b>269,550,667.08</b>	<b>84,348,432.92</b>
<b>FONDO DE INVERSIÓN SOCIAL DE EMERGENCIA</b>	<b>10,000,000.00</b>	<b>9,464,301.00</b>	<b>535,699.00</b>
CONSTRUCCIÓN SISTEMA DE AGUA POTABLE Y SANEAMIENTO EL BOSQ	1,136,823.00	1,136,823.00	0.00
CONSTRUCCIÓN SISTEMA DE AGUA POTABLE Y SANEAMIENTO LIBERIA	328,593.00	140,826.00	187,767.00
CONSTRUCCIÓN SISTEMA DE AGUA POTABLE Y SANEAMIENTO SAN PED	307,618.00	102,540.00	205,078.00
CONSTRUCCIÓN SISTEMA DE AGUA POTABLE Y SANEAMIENTO COMUNIC	4,442,093.00	4,299,239.00	142,854.00
CONSTRUCCIÓN SISTEMA DE AGUA POTABLE Y SANEAMIENTO COMUNIC	3,581,640.00	3,581,640.00	0.00
CONSTRUCCIÓN SISTEMA DE AGUA POTABLE Y SANEAMIENTO EN LAS C	203,233.00	203,233.00	0.00
<b>GOBIERNO REGIONAL AUTONOMO DE LA COSTA CARIBE NORTE</b>	<b>18,700,000.00</b>	<b>18,700,000.00</b>	<b>0.00</b>
CONSTRUCCIÓN DE LA RED DE DISTRIBUCIÓN DOMICILIAR DE AGUA POT	4,300,545.87	4,300,545.87	0.00
SUPERVISIÓN DE LA CONSTRUCCIÓN DE LA RED DE DISTRIBUCIÓN DOM	190,000.00	190,000.00	0.00
CONSTRUCCIÓN DE POZOS DE AGUA POTABLE EN EL CASCO URBANO D	2,287,699.07	2,287,699.07	0.00
ESTUDIO Y DISEÑO PARA LA CONSTRUCCIÓN DE POZOS DE AGUA POTAB	75,000.00	75,000.00	0.00
SUPERVISIÓN DE LA CONSTRUCCIÓN DE POZOS DE AGUA POTABLE EN I	90,000.00	90,000.00	0.00
CONSTRUCCIÓN DE TANQUE DE ALMACENAMIENTO DE AGUA POTABLE I	2,085,000.00	2,085,000.00	0.00
ESTUDIO Y DISEÑO PARA LA CONSTRUCCIÓN DE TANQUE DE ALMACENA	290,000.00	290,000.00	0.00
SUPERVISIÓN DE LA CONSTRUCCIÓN DE TANQUE DE ALMACENAMIENTC	125,000.00	125,000.00	0.00
AMPLIACIÓN DE LA RED DE DISTRIBUCIÓN Y PLANTA DE TRATAMIENTO E	2,850,000.00	2,850,000.00	0.00
SUPERVISIÓN DEL MEJORAMIENTO DEL SISTEMA DE AGUA POTABLE EN	150,000.00	150,000.00	0.00
AMPLIACIÓN DE RED DE AGUA POTABLE EN WASPÁN	1,980,000.00	1,980,000.00	0.00
ESTUDIO Y DISEÑO PARA LA AMPLIACION DE RED DE AGUA POTABLE EN	110,000.00	110,000.00	0.00

**Cuadro No. 17**  
**PRODUCCION 2015**

SUBSISTEMA : SIEP  
 APLICACION : ANEXO CIER  
 ENTIDAD : DGP  
 USUARIO : DGP027

MINISTERIO DE HACIENDA Y CREDITO PUBLICO  
 EJECUCION DE ASIGNACION ALIVIO HIPC DE LA DEUDA EXTERNA PARA GASTO  
 EN POBREZA

PAGINA: 9 de 11  
 FECHA: 13/10/2015  
 HORA: 03:28:24 PM  
 REPORTE: PRPSIEP134

DE: ENERO A: SEPTIEMBRE

ORGANISMO/PROGRAMA/PROYECTO/ACTIVIDAD	PRESUPUESTO ACTUALIZADO	DEVENGADO ACUMULADO	SALDO DEVENGAR
<b>RENTAS DEL TESORO / ALIVIO BID</b>			
<b>ASIGNACIONES Y SUBVENCIONES</b>			
<b>GOBIERNO REGIONAL AUTONOMO DE LA COSTA CARIBE NORTE</b>			
SUPERVISIÓN DE LA AMPLIACION DE RED DE AGUA POTABLE EN WASPÁ	110,000.00	110,000.00	0.00
CONSTRUCCIÓN DE RED DE AGUA POTABLE EN ALAMIKAMBAM, PRINZAF	400,000.00	0.00	400,000.00
ESTUDIO Y DISEÑO PARA LA CONSTRUCCIÓN DE RED DE AGUA POTABLE	100,000.00	500,000.00	-400,000.00
CONSTRUCCIÓN DE CENTRO DE DESARROLLO INFANTIL EN PUERTO CAI	900,000.00	900,000.00	0.00
ESTUDIO Y DISEÑO PARA LA CONSTRUCCIÓN DE CENTRO DE DESARROLLO	50,000.00	50,000.00	0.00
SUPERVISIÓN DE LA CONSTRUCCIÓN DE CENTRO DE DESARROLLO INFANTIL	50,000.00	50,000.00	0.00
CONSTRUCCIÓN DE PUENTES PEATONALES EN LOS BARRIOS EL COCAL	2,251,755.06	2,251,755.06	0.00
ESTUDIO Y DISEÑO PARA LA CONSTRUCCIÓN DE PUENTES PEATONALES EN LOS	75,000.00	75,000.00	0.00
SUPERVISIÓN DE LA CONSTRUCCIÓN DE PUENTES PEATONALES EN LOS	130,000.00	130,000.00	0.00
ESTUDIO Y DISEÑO PARA LA CONSTRUCCIÓN DE PUENTE PEATONAL EN	100,000.00	100,000.00	0.00
<b>GOBIERNO REGIONAL AUTONOMO DE LA COSTA CARIBE SUR</b>	<b>14,430,100.00</b>	<b>14,430,100.00</b>	<b>0.00</b>
CONSTRUCCIÓN DE SISTEMA DE AGUA POTABLE EN COMUNIDAD DE TAJ	2,760,000.00	2,760,000.00	0.00
SUPERVISIÓN DE CONSTRUCCIÓN DE SISTEMA DE AGUA POTABLE EN CI	240,000.00	240,000.00	0.00
MEJORAMIENTO DE VIVIENDAS EN COMUNIDADES INDIGENAS DE LAGUN	4,246,700.00	4,246,700.00	0.00
SUPERVISIÓN DE MEJORAMIENTO DE VIVIENDAS EN COMUNIDADES INDI	580,000.00	580,000.00	0.00
CONSTRUCCIÓN DE PUESTO DE SALUD EN EL BARRIO 19 DE JULIO EN BI	960,000.00	960,000.00	0.00
SUPERVISIÓN CONSTRUCCIÓN DE PUESTOS DE SALUD EN EL BARRIO 19	40,000.00	40,000.00	0.00
CONSTRUCCIÓN DEL PUENTE RÍO MICO EN EL PASO LA BATEA EN MUELI	1,900,000.00	1,900,000.00	0.00
SUPERVISIÓN DE LA CONSTRUCCIÓN DEL PUENTE RÍO MICO EN EL PASC	100,000.00	100,000.00	0.00
CONSTRUCCIÓN DE SISTEMA DE AGUA POTABLE EN EL POBLADO LA AUI	2,283,100.00	2,283,100.00	0.00
ESTUDIO Y DISEÑOS DE SISTEMA DE AGUA POTABLE EN EL POBLADO LA	228,300.00	228,300.00	0.00
SUPERVISIÓN CONSTRUCCIÓN DE SISTEMA DE AGUA POTABLE EN EL PC	137,000.00	137,000.00	0.00
CONSTRUCCIÓN DE MINI ACUEDUCTO POR GRAVEDAD EN LA COMUNIDAD	858,000.00	858,000.00	0.00
SUPERVISIÓN DE LA CONSTRUCCIÓN DE MINI ACUEDUCTO POR GRAVEDAD	97,000.00	97,000.00	0.00
<b>EMPRESA NICARAGÜENSE DE ACUEDUCTOS Y ALCANTARILLADOS SANITARIOS</b>	<b>105,739,000.00</b>	<b>95,779,928.00</b>	<b>9,959,072.00</b>
UNIDAD EJECUTORA DEL PROYECTO AGUA POTABLE Y SANEAMIENTO E	232,000.00	232,000.00	0.00
UNIDAD EJECUTORA DEL PROYECTO DE AGUA POTABLE Y SANEAMIENTO	2,770,000.00	1,876,253.00	893,747.00
UNIDAD EJECUTORA DEL PROYECTO DE AGUA POTABLE EN LA CIUDAD DE	701,000.00	117,651.00	583,349.00
UNIDAD EJECUTORA DEL PROYECTO DE LA CIUDAD DE BLUEFIELDS	3,100,000.00	1,720,024.00	1,379,976.00
MEJORAMIENTO Y AMPLIACIÓN DEL SISTEMA DE ALCANTARILLADO SANI	2,900,000.00	0.00	2,900,000.00
UNIDAD EJECUTORA PARA EL MEJORAMIENTO Y AMPLIACIÓN DEL SISTE	2,800,000.00	1,100,000.00	1,700,000.00
MEJORAMIENTO Y AMPLIACIÓN DEL SISTEMA DE AGUA POTABLE DE LA C	1,700,000.00	0.00	1,700,000.00
MEJORAMIENTO Y AMPLIACIÓN DEL SISTEMA DE AGUA POTABLE DE LA C	302,000.00	0.00	302,000.00
MEJORAMIENTO Y AMPLIACIÓN DEL SISTEMA DE AGUA POTABLE PARA L	500,000.00	0.00	500,000.00
CONSTRUCCIÓN Y EQUIPAMIENTO DE POZOS EN LA CIUDAD DE MANAGUA	10,237,000.00	10,237,000.00	0.00
CONSTRUCCIÓN Y EQUIPAMIENTO DE POZOS EN SAN JUAN DE LA CONC	5,817,000.00	5,817,000.00	0.00
CONSTRUCCIÓN Y EQUIPAMIENTO DE POZOS EN TISMA	3,455,000.00	3,455,000.00	0.00
CONSTRUCCIÓN Y EQUIPAMIENTO DE POZOS EN EL JICARAL	2,065,000.00	2,065,000.00	0.00
AMPLIACIÓN DE LAS REDES DE AGUA POTABLE Y ALCANTARILLADO SANI	7,800,000.00	7,800,000.00	0.00
AMPLIACIÓN DE LAS REDES DE AGUA POTABLE Y ALCANTARILLADO SANI	9,100,000.00	9,100,000.00	0.00
AMPLIACIÓN DE LAS REDES DE AGUA POTABLE EN DIRIAMBÁ	500,000.00	500,000.00	0.00
AMPLIACIÓN DE LAS REDES DE AGUA POTABLE EN JINOTEPE	1,000,000.00	1,000,000.00	0.00
AMPLIACIÓN DE LAS REDES DE AGUA POTABLE EN SANTA TERESA	500,000.00	500,000.00	0.00
CONSTRUCCIÓN Y EQUIPAMIENTO DE POZOS EN POTOSÍ	2,046,000.00	2,046,000.00	0.00
AMPLIACIÓN DE LAS REDES DE AGUA POTABLE Y ALCANTARILLADO SANI	600,000.00	600,000.00	0.00
AMPLIACIÓN DE LAS REDES DE AGUA POTABLE Y ALCANTARILLADO SANI	400,000.00	400,000.00	0.00
AMPLIACIÓN DE LAS REDES DE AGUA POTABLE Y ALCANTARILLADO SANI	400,000.00	400,000.00	0.00
AMPLIACIÓN DE LAS REDES DE AGUA POTABLE Y ALCANTARILLADO SANI	600,000.00	600,000.00	0.00
AMPLIACIÓN DE LAS REDES DE AGUA POTABLE Y ALCANTARILLADO SANI	1,100,000.00	1,100,000.00	0.00
AMPLIACIÓN DE LAS REDES DE AGUA POTABLE Y ALCANTARILLADO SANI	500,000.00	500,000.00	0.00
AMPLIACIÓN DE LAS REDES DE AGUA POTABLE Y ALCANTARILLADO SANI	400,000.00	400,000.00	0.00

**Cuadro No. 17**  
**PRODUCCION 2015**

SUBSISTEMA : SIEP  
 APLICACION : ANEXO CIER  
 ENTIDAD : DGP  
 USUARIO : DGP027

MINISTERIO DE HACIENDA Y CREDITO PUBLICO  
 EJECUCION DE ASIGNACION ALIVIO HIPC DE LA DEUDA EXTERNA PARA GASTO  
 EN POBREZA  
 DE: ENERO A: SEPTIEMBRE

PAGINA: 10 de 11  
 FECHA: 13/10/2015  
 HORA: 03:28:24 PM  
 REPORTE: PRPSIEP134

ORGANISMO/PROGRAMA/PROYECTO/ACTIVIDAD	PRESUPUESTO ACTUALIZADO	DEVENGADO ACUMULADO	SALDO DEVENGAR
<b>RENTAS DEL TESORO / ALIVIO BID</b>			
<b>ASIGNACIONES Y SUBVENCIONES</b>			
<b>EMPRESA NICARAGÜENSE DE ACUEDUCTOS Y ALCANTARILLADOS SANITARIOS</b>			
AMPLIACIÓN DE LAS REDES DE AGUA POTABLE Y ALCANTARILLADO SA	950,000.00	950,000.00	0.00
AMPLIACIÓN DE LAS REDES DE AGUA POTABLE Y ALCANTARILLADO SA	1,500,000.00	1,500,000.00	0.00
AMPLIACIÓN DE LAS REDES DE AGUA POTABLE Y ALCANTARILLADO SAN	2,000,000.00	2,000,000.00	0.00
AMPLIACIÓN DE LAS REDES DE AGUA POTABLE Y ALCANTARILLADO SA	700,000.00	700,000.00	0.00
AMPLIACIÓN DE LAS REDES DE AGUA POTABLE Y ALCANTARILLADO SA	1,300,000.00	1,300,000.00	0.00
AMPLIACIÓN DE LAS REDES DE AGUA POTABLE EN LA CIUDAD DE JINOT	1,500,000.00	1,500,000.00	0.00
AMPLIACIÓN DE LAS REDES DE AGUA POTABLE Y ALCANTARILLADO SA	2,000,000.00	2,000,000.00	0.00
AMPLIACIÓN DE LAS REDES DE AGUA POTABLE EN JUIGALPA	1,150,000.00	1,150,000.00	0.00
AMPLIACIÓN DE LAS REDES DE AGUA POTABLE EN VILLA SANDINO	1,000,000.00	1,000,000.00	0.00
REEMPLAZO DE POZOS DE AGUA POTABLE EN LA CIUDAD DE MANAGUA	4,943,000.00	4,943,000.00	0.00
REEMPLAZO DE POZOS DE AGUA POTABLE EN SAN MARCOS	4,943,000.00	4,943,000.00	0.00
REEMPLAZO DE POZOS DE AGUA POTABLE EN SANTA TERESA	4,348,000.00	4,348,000.00	0.00
AMPLIACIÓN DE LAS REDES DE AGUA POTABLE Y ALCANTARILLADO SA	2,000,000.00	1,943,200.00	56,800.00
AMPLIACIÓN DE LAS REDES DE AGUA POTABLE Y ALCANTARILLADO SA	716,000.00	772,800.00	-56,800.00
AMPLIACIÓN DE LAS REDES DE AGUA POTABLE Y ALCANTARILLADO SA	1,000,000.00	1,000,000.00	0.00
AMPLIACIÓN DE LAS REDES DE AGUA POTABLE Y ALCANTARILLADO SAN	1,000,000.00	1,000,000.00	0.00
REEMPLAZO DE POZOS DE AGUA POTABLE EN DARIO	2,800,000.00	2,800,000.00	0.00
AMPLIACIÓN DE LAS REDES DE AGUA POTABLE Y ALCANTARILLADO SA	3,500,000.00	3,500,000.00	0.00
AMPLIACIÓN DE LAS REDES DE AGUA POTABLE Y ALCANTARILLADO SA	600,000.00	600,000.00	0.00
AMPLIACIÓN DE LAS REDES DE AGUA POTABLE Y ALCANTARILLADO SA	1,200,000.00	1,200,000.00	0.00
AMPLIACIÓN DE LAS REDES DE AGUA POTABLE Y ALCANTARILLADO SA	816,000.00	816,000.00	0.00
AMPLIACIÓN DE LAS REDES DE AGUA POTABLE Y ALCANTARILLADO SA	1,208,000.00	1,208,000.00	0.00
AMPLIACIÓN DE LAS REDES DE AGUA POTABLE Y ALCANTARILLADO SA	1,000,000.00	1,000,000.00	0.00
AMPLIACIÓN DE LAS REDES DE AGUA POTABLE EN BLUEFIELDS	1,040,000.00	1,040,000.00	0.00
AMPLIACIÓN DE LAS REDES DE AGUA POTABLE EN NUEVA GUINEA	1,000,000.00	1,000,000.00	0.00
<b>EMPRESA NACIONAL DE TRANSMISION ELECTRICA</b>	<b>174,700,000.00</b>	<b>105,842,944.00</b>	<b>68,857,056.00</b>
ADMINISTRACIÓN, INGENIERÍA Y SUPERVISIÓN (SUBESTACIONES Y LÍNEA	12,415,255.00	8,879,733.00	3,535,522.00
ADMINISTRACIÓN, INGENIERÍA Y SUPERVISIÓN (SUBESTACIONES Y LINEA	8,434,453.00	5,948,154.00	2,486,299.00
ADMINISTRACIÓN, INGENIERÍA Y SUPERVISIÓN (LÍNEAS DE TRANSMISIÓN	5,039,473.00	3,516,089.00	1,523,384.00
ADMINISTRACIÓN, INGENIERÍA Y SUPERVISIÓN (LÍNEAS DE TRANSMISIÓN	5,299,063.00	3,701,253.00	1,597,810.00
ADMINISTRACIÓN, INGENIERÍA Y SUPERVISIÓN (LÍNEAS DE TRANSMISIÓN	9,190,863.00	6,477,222.00	2,713,641.00
ESTUDIO GEOLÓGICO Y GEOTÉCNICO LÍNEA DE TRANSMISIÓN BOACO -	300,000.00	0.00	300,000.00
ESTUDIO TOPOGRÁFICO LÍNEA DE TRANSMISIÓN MULUKUKU - TERRABO	1,000,000.00	0.00	1,000,000.00
UNIDAD EJECUTORA COMPONENTE I - PNERER	61,758,910.00	46,319,175.00	15,439,735.00
UNIDAD EJECUTORA COMPONENTE II (PNERER)	17,886,038.00	13,414,527.00	4,471,511.00
CONSTRUCCIÓN LÍNEA DE TRANSMISIÓN SAN JUAN DEL SUR - LA VIRGE	6,814,250.00	0.00	6,814,250.00
CONSTRUCCIÓN SUBESTACIÓN SAN JUAN DEL SUR	6,814,250.00	0.00	6,814,250.00
ADMINISTRACIÓN, INGENIERÍA Y SUPERVISIÓN (SUBESTACIÓN Y LÍNEA C	3,194,101.00	2,323,625.00	870,476.00
ESTUDIO DE IMPACTO AMBIENTAL SUBESTACIÓN SAN JUAN DEL SUR Y L	272,570.00	272,570.00	0.00
CONSTRUCCIÓN SUBESTACIÓN AEROPUERTO AUGUSTO CÉSAR SANDIN	12,339,816.00	0.00	12,339,816.00
ADMINISTRACIÓN, INGENIERÍA Y SUPERVISIÓN (CONSTRUCCIÓN SUBEST	11,955,053.00	6,169,399.00	5,785,654.00
ESTUDIO DE IMPACTO AMBIENTAL SUBESTACIÓN AEROPUERTO AUGUST	327,097.00	327,097.00	0.00
UNIDAD EJECUTORA PELNICA II	6,963,117.00	5,222,334.00	1,740,783.00
LEVANTAMIENTO TOPOGRÁFICO SUBESTACIÓN CARLOS FONSECA Y LÍN	500,000.00	500,000.00	0.00
ESTUDIO GEOLÓGICO Y GEOTÉCNICO SUBESTACIÓN CARLOS FONSECA	500,000.00	0.00	500,000.00
ADMINISTRACIÓN, INGENIERÍA Y SUPERVISIÓN (SUBESTACIÓN CARLOS F	3,695,691.00	2,771,766.00	923,925.00
<b>INSTITUTO NACIONAL TECNOLOGICO (INATEC)</b>	<b>30,330,000.00</b>	<b>25,333,394.08</b>	<b>4,996,605.92</b>
COORDINACIÓN Y ADMINISTRACIÓN PARA LA CAPACITACIÓN EN CONSTI	173,250.00	173,250.00	0.00
CAPACITACIÓN EN CONSTRUCCIÓN DE VIVIENDA	3,203,554.00	2,568,554.00	635,000.00
APORTES AL PROGRAMA DE VIVIENDAS DE INTERÉS SOCIAL	7,926,446.00	7,926,446.00	0.00
CONSTRUCCIÓN DE BODEGA PARA INSUMOS AGRÍCOLAS EN CENTRO DI	1,433,072.38	1,397,601.77	35,470.61
CONSTRUCCIÓN DE CERCO DE MALLA CICLÓN EN CENTRO DE ENSEÑAN	2,105,532.79	2,105,532.79	0.00

**Cuadro No. 17**  
**PRODUCCION 2015**

SUBSISTEMA : SIEP  
 APLICACION : ANEXO CIER  
 ENTIDAD : DGP  
 USUARIO : DGP027

MINISTERIO DE HACIENDA Y CREDITO PUBLICO  
 EJECUCION DE ASIGNACION ALIVIO HIPC DE LA DEUDA EXTERNA PARA GASTO  
 EN POBREZA  
 DE: ENERO A: SEPTIEMBRE

PAGINA: 11 de 11  
 FECHA: 13/10/2015  
 HORA: 03:28:24 PM  
 REPORTE: PRPSIEP134

ORGANISMO/PROGRAMA/PROYECTO/ACTIVIDAD	PRESUPUESTO ACTUALIZADO	DEVENGADO ACUMULADO	SALDO DEVENGAR
<b>RENTAS DEL TESORO / ALIVIO BID</b>			
<b>ASIGNACIONES Y SUBVENCIONES</b>			
<b>INSTITUTO NACIONAL TECNOLOGICO (INATEC)</b>			
CONSTRUCCIÓN DE CORRAL PARA GANADO VACUNO EN CENTRO DE EN	2,767,551.06	2,195,877.27	571,673.79
CONSTRUCCIÓN DE CORRAL PARA PELIBUEY EN CENTRO DE ENSEÑANZ	1,644,446.31	1,644,446.31	0.00
CONSTRUCCIÓN DE GRANJA PORCINA EN CENTRO DE ENSEÑANZA TÍCI	3,008,009.63	2,970,544.80	37,464.83
REHABILITACIÓN DE GRANJA AVÍCOLA EN CENTRO DE ENSEÑANZA TÍCI	457,187.83	457,187.83	0.00
SUPERVISIÓN DE LA REHABILITACIÓN, AMPLIACIÓN Y EQUIPAMIENTO DE	240,000.00	225,000.00	15,000.00
CONSTRUCCIÓN DE POZO Y TANQUE ELEVADO	1,910,125.35	775,228.64	1,134,896.71
REEMPLAZO DE AULAS	5,260,824.65	2,786,793.01	2,474,031.64
SUPERVISIÓN DEL REEMPLAZO DEL INSTITUTO TÉCNICO AGROPECUARI	200,000.00	106,931.66	93,068.34
<b>RENTAS DEL TESORO / ALIVIO CLUB DE PARIS</b>	<b>999,180,000.00</b>	<b>940,311,257.17</b>	<b>58,868,742.83</b>
<b>MINISTERIO DE SALUD</b>	<b>999,180,000.00</b>	<b>940,311,257.17</b>	<b>58,868,742.83</b>
<b>ACTIVIDADES CENTRALES</b>	<b>11,149,466.76</b>	<b>11,149,466.76</b>	<b>0.00</b>
CENTRO DE DIAGNÓSTICO NACIONAL	11,149,466.76	11,149,466.76	0.00
<b>ACTIVIDADES SEDES LOCALES</b>	<b>7,410.00</b>	<b>7,410.00</b>	<b>0.00</b>
DIRECCIÓN Y COORDINACIÓN TÉCNICA LOCAL	7,410.00	7,410.00	0.00
<b>PROMOCIÓN DE LA SALUD Y PREVENCIÓN DE ENFERMEDADES</b>	<b>198,890,773.00</b>	<b>140,076,931.91</b>	<b>58,813,841.09</b>
CAMPAÑAS DE PROMOCIÓN Y EDUCACIÓN EN SALUD	10,120,471.20	2,462,677.22	7,657,793.98
JORNADAS DEL PODER CIUDADANO EN SALUD	91,346.41	0.00	91,346.41
CONTROL Y VIGILANCIA DE ENFERMEDADES TRANSMITIDAS POR VECTO	188,678,955.39	137,614,254.69	51,064,700.70
<b>ATENCIÓN INTEGRAL EN EL PRIMER NIVEL DE ATENCIÓN</b>	<b>632,509,385.51</b>	<b>632,507,029.34</b>	<b>2,356.17</b>
ATENCIÓN DISPENSARIZADA A LA FAMILIA EN LA COMUNIDAD	510,420,590.60	510,420,590.60	0.00
ATENCIÓN A LA MORBILIDAD AMBULATORIA	99,474,310.73	99,471,955.15	2,355.58
SERVICIOS DE HOSPITALIZACIÓN	22,614,484.18	22,614,483.59	0.59
<b>ATENCIÓN DE SALUD HOSPITALARIA</b>	<b>156,622,964.73</b>	<b>156,570,419.16</b>	<b>52,545.57</b>
SERVICIOS DE CONSULTA EXTERNA	40,064,202.62	40,064,201.22	1.40
SERVICIOS DE EMERGENCIA	22,994,294.22	22,975,308.70	18,985.52
SERVICIOS DE HOSPITALIZACIÓN MÉDICOS Y/O QUIRÚRGICOS	93,564,467.89	93,530,909.24	33,558.65
<b>RENTAS DEL TESORO / ALIVIO BCIE</b>	<b>188,370,000.00</b>	<b>160,833,272.83</b>	<b>27,536,727.17</b>
<b>ASIGNACIONES Y SUBVENCIONES</b>	<b>188,370,000.00</b>	<b>160,833,272.83</b>	<b>27,536,727.17</b>
<b>SUBSIDIO DE ENERGÍA EN ASENTAMIENTOS EN BARRIOS ECONÓMICAMENTE VULNERABLES</b>	<b>188,370,000.00</b>	<b>160,833,272.83</b>	<b>27,536,727.17</b>
SUBSIDIO DE ENERGÍA EN ASENTAMIENTOS EN BARRIOS ECONÓMICAME	188,370,000.00	160,833,272.83	27,536,727.17
<b>RENTAS DEL TESORO / ALIVIO OPEP</b>	<b>49,140,000.00</b>	<b>49,140,000.00</b>	<b>0.00</b>
<b>ASIGNACIONES Y SUBVENCIONES</b>	<b>49,140,000.00</b>	<b>49,140,000.00</b>	<b>0.00</b>
<b>COOPERATIVAS DE TRANSPORTE URBANO COLECTIVO DEL MUNICIPIO DE MANAGUA Y MUNICIPIO DE CIUDAD SANDINO URECOTRACO</b>	<b>49,140,000.00</b>	<b>49,140,000.00</b>	<b>0.00</b>
COOPERATIVAS DE TRANSPORTE URBANO COLECTIVO DEL MUNICIPIO DE MANAGUA Y MUNICIPIO DE CIUDAD SANDINO URECOTRACO	49,140,000.00	49,140,000.00	0.00
<b>RENTAS DEL TESORO / ALIVIO FIDA</b>	<b>10,920,000.00</b>	<b>10,920,000.00</b>	<b>0.00</b>
<b>MINISTERIO DE ECONOMÍA FAMILIAR, COMUNITARIA, COOPERATIVA Y ASOCIATIVA</b>	<b>10,920,000.00</b>	<b>10,920,000.00</b>	<b>0.00</b>
<b>FOMENTO DE LOS PEQUEÑOS Y MEDIANOS NEGOCIOS, URBANOS Y RURALES</b>	<b>10,920,000.00</b>	<b>10,920,000.00</b>	<b>0.00</b>
SERVICIOS DE FOMENTO DE FERIAS DE LA ECONOMIA FAMILIAR	10,920,000.00	10,920,000.00	0.00
<b>TOTAL REPORTE:</b>	<b>3,860,220,000.00</b>	<b>2,982,885,580.30</b>	<b>877,334,419.70</b>

**Cuadro No. 18**  
**PRODUCCION 2015**

SUBSISTEMA : SIEP  
 APLICACION : ANEXO CIER  
 ENTIDAD : DGP  
 USUARIO : DGP027

MINISTERIO DE HACIENDA Y CREDITO PUBLICO  
 EJECUCION DE ASIGNACION ALIVIO HIPC DE LA DEUDA EXTERNA PARA GASTO  
 EN POBREZA  
 DE: ENERO A: SEPTIEMBRE

PAGINA: 1 de 2  
 FECHA: 13/10/2015  
 HORA: 03:36:29 PM  
 REPORTE: PRPSIEP134

ORGANISMO/PROGRAMA/PROYECTO/ACTIVIDAD	PRESUPUESTO ACTUALIZADO	DEVENGADO ACUMULADO	***** GASTO CORRIENTE *****
			SALDO DEVENGAR
<b>RENTAS DEL TESORO / ALIVIO BANCO MUNDIAL</b>	<b>907,770,000.00</b>	<b>735,191,011.37</b>	<b>172,578,988.63</b>
<b>MINISTERIO DE EDUCACIÓN</b>	<b>600,000,000.00</b>	<b>469,076,127.26</b>	<b>130,923,872.74</b>
<b>ACTIVIDADES CENTRALES</b>	<b>180,000.00</b>	<b>0.00</b>	<b>180,000.00</b>
SERVICIOS DE COMUNICACIÓN SOCIAL	180,000.00	0.00	180,000.00
<b>FORMACIÓN Y DESARROLLO PROFESIONAL DOCENTE</b>	<b>834,511.00</b>	<b>548,577.99</b>	<b>285,933.01</b>
FORMACIÓN INICIAL DOCENTES	135,511.00	12,880.00	122,631.00
SERVICIOS DE CONSEJERÍA ESCOLAR Y FORMACIÓN DE VALORES	699,000.00	535,697.99	163,302.01
<b>EDUCACIÓN PRIMARIA</b>	<b>464,861,921.00</b>	<b>374,067,723.98</b>	<b>90,794,197.02</b>
DIRECCIÓN Y COORDINACIÓN DE EDUCACIÓN PRIMARIA	49,705,217.50	40,223,826.00	9,481,391.50
SERVICIOS DE EDUCACIÓN PRIMARIA FORMAL	70,200.00	61,800.00	8,400.00
SERVICIOS DE EDUCACIÓN PRIMARIA MULTIGRADO Y TERCER NIVEL ALI	85,669,983.50	14,328,173.30	71,341,810.20
SEGURIDAD ALIMENTARIA Y NUTRICIONAL EDUCACIÓN PRIMARIA	329,416,520.00	319,453,924.68	9,962,595.32
<b>EDUCACIÓN SECUNDARIA</b>	<b>17,589,764.00</b>	<b>5,368,839.13</b>	<b>12,220,924.87</b>
DIRECCIÓN Y COORDINACIÓN DE EDUCACIÓN SECUNDARIA	10,000.00	0.00	10,000.00
SERVICIOS DE EDUCACIÓN SECUNDARIA FORMAL	13,756,337.00	5,291,688.38	8,464,648.62
INSTITUTO DE EXCELENCIA ACADÉMICA SANDINO (IDEAS)	1,000,000.00	60,150.75	939,849.25
BACHILLERATO TÉCNICO	52,992.00	17,000.00	35,992.00
EDUCACIÓN FÍSICA Y DEPORTES	2,400,000.00	0.00	2,400,000.00
SERVICIOS DE EDUCACIÓN SECUNDARIA A DISTANCIA	370,435.00	0.00	370,435.00
<b>EDUCACIÓN PREESCOLAR</b>	<b>90,467,530.00</b>	<b>78,757,828.04</b>	<b>11,709,701.96</b>
SERVICIOS DE EDUCACIÓN PREESCOLAR	2,901,117.00	1,667,693.08	1,233,423.92
SEGURIDAD ALIMENTARIA Y NUTRICIONAL EDUCACIÓN INICIAL (PREESC)	87,566,413.00	77,090,134.96	10,476,278.04
<b>EDUCACIÓN ESPECIAL</b>	<b>7,353,562.00</b>	<b>4,001,124.19</b>	<b>3,352,437.81</b>
SERVICIOS DE EDUCACIÓN ESPECIAL	1,527,491.41	691,601.20	835,890.21
SERVICIOS DE EDUCACIÓN INCLUSIVA	5,826,070.59	3,309,522.99	2,516,547.60
<b>ALFABETIZACIÓN Y EDUCACIÓN DE ADULTOS</b>	<b>18,712,712.00</b>	<b>6,332,033.93</b>	<b>12,380,678.07</b>
SERVICIOS DE ALFABETIZACIÓN Y EDUCACIÓN DE JÓVENES Y ADULTOS	10,306,500.00	4,308,339.88	5,998,160.12
DIRECCIÓN Y COORDINACIÓN ALFABETIZACIÓN Y EDUCACIÓN DE ADULT	566,826.00	270,636.40	296,189.60
SERVICIOS DE EDUCACIÓN SECUNDARIA DE JÓVENES Y ADULTOS	7,190,506.00	1,260,453.57	5,930,052.43
SERVICIOS DE HABILITACIÓN LABORAL	648,880.00	492,604.08	156,275.92
<b>ASIGNACIONES Y SUBVENCIONES</b>	<b>307,770,000.00</b>	<b>266,114,884.11</b>	<b>41,655,115.89</b>
<b>SISTEMA NACIONAL DE PREVENCIÓN, MITIGACION Y ATENCIÓN DE DESASTRES</b>	<b>30,000,000.00</b>	<b>24,790,296.00</b>	<b>5,209,704.00</b>
FONDO NACIONAL DE DESASTRES	30,000,000.00	24,790,296.00	5,209,704.00
<b>COOPERATIVAS DE TRANSPORTE URBANO COLECTIVO DEL MUNICIPIO DE MANAGUA Y MUNICIPIO DE CIUDAD SANDINO</b>	<b>86,238,000.00</b>	<b>86,238,000.00</b>	<b>0.00</b>
URECOTRACO	86,238,000.00	86,238,000.00	0.00
<b>SUBSIDIO AL CONSUMO DE ENERGÍA , AGUA Y TELEFONIA PARA JUBILADOS</b>	<b>128,969,000.00</b>	<b>108,040,324.54</b>	<b>20,928,675.46</b>
SUBSIDIO AL CONSUMO DE ENERGÍA PARA JUBILADOS	107,919,467.93	86,990,792.47	20,928,675.46
SUBSIDIO AL CONSUMO DE AGUA PARA JUBILADOS	21,049,532.07	21,049,532.07	0.00
<b>PROGRAMA USURA CERO</b>	<b>62,563,000.00</b>	<b>47,046,263.57</b>	<b>15,516,736.43</b>
PROGRAMA USURA CERO	62,563,000.00	47,046,263.57	15,516,736.43
<b>RENTAS DEL TESORO / ALIVIO CLUB DE PARIS</b>	<b>999,180,000.00</b>	<b>940,311,257.17</b>	<b>58,868,742.83</b>
<b>MINISTERIO DE SALUD</b>	<b>999,180,000.00</b>	<b>940,311,257.17</b>	<b>58,868,742.83</b>
<b>ACTIVIDADES CENTRALES</b>	<b>11,149,466.76</b>	<b>11,149,466.76</b>	<b>0.00</b>
CENTRO DE DIAGNÓSTICO NACIONAL	11,149,466.76	11,149,466.76	0.00



**Cuadro No. 18**  
**PRODUCCION 2015**

SUBSISTEMA : SIEP  
 APLICACION : ANEXO CIER  
 ENTIDAD : DGP  
 USUARIO : DGP027

MINISTERIO DE HACIENDA Y CREDITO PUBLICO  
 EJECUCION DE ASIGNACION ALIVIO HIPC DE LA DEUDA EXTERNA PARA GASTO  
 EN POBREZA  
 DE: ENERO A: SEPTIEMBRE

PAGINA: 2 de 2  
 FECHA: 13/10/2015  
 HORA: 03:36:29 PM  
 REPORTE: PRPSIEP134

ORGANISMO/PROGRAMA/PROYECTO/ACTIVIDAD	PRESUPUESTO ACTUALIZADO	***** GASTO CORRIENTE *****	
		DEVENGADO ACUMULADO	SALDO DEVENGAR
<b>RENTAS DEL TESORO / ALIVIO CLUB DE PARIS</b>			
<b>MINISTERIO DE SALUD</b>			
<b>ACTIVIDADES SEDES LOCALES</b>	<b>7,410.00</b>	<b>7,410.00</b>	<b>0.00</b>
DIRECCIÓN Y COORDINACIÓN TÉCNICA LOCAL	7,410.00	7,410.00	0.00
<b>PROMOCIÓN DE LA SALUD Y PREVENCIÓN DE ENFERMEDADES</b>	<b>198,890,773.00</b>	<b>140,076,931.91</b>	<b>58,813,841.09</b>
CAMPAÑAS DE PROMOCIÓN Y EDUCACIÓN EN SALUD	10,120,471.20	2,462,677.22	7,657,793.98
JORNADAS DEL PODER CIUDADANO EN SALUD	91,346.41	0.00	91,346.41
CONTROL Y VIGILANCIA DE ENFERMEDADES TRANSMITIDAS POR VECTO	188,678,955.39	137,614,254.69	51,064,700.70
<b>ATENCIÓN INTEGRAL EN EL PRIMER NIVEL DE ATENCIÓN</b>	<b>632,509,385.51</b>	<b>632,507,029.34</b>	<b>2,356.17</b>
ATENCIÓN DISPENSARIZADA A LA FAMILIA EN LA COMUNIDAD	510,420,590.60	510,420,590.60	0.00
ATENCIÓN A LA MORBILIDAD AMBULATORIA	99,474,310.73	99,471,955.15	2,355.58
SERVICIOS DE HOSPITALIZACIÓN	22,614,484.18	22,614,483.59	0.59
<b>ATENCIÓN DE SALUD HOSPITALARIA</b>	<b>156,622,964.73</b>	<b>156,570,419.16</b>	<b>52,545.57</b>
SERVICIOS DE CONSULTA EXTERNA	40,064,202.62	40,064,201.22	1.40
SERVICIOS DE EMERGENCIA	22,994,294.22	22,975,308.70	18,985.52
SERVICIOS DE HOSPITALIZACIÓN MÉDICOS Y/O QUIRÚRGICOS	93,564,467.89	93,530,909.24	33,558.65
<b>RENTAS DEL TESORO / ALIVIO BCIE</b>	<b>188,370,000.00</b>	<b>160,833,272.83</b>	<b>27,536,727.17</b>
<b>ASIGNACIONES Y SUBVENCIONES</b>	<b>188,370,000.00</b>	<b>160,833,272.83</b>	<b>27,536,727.17</b>
<b>SUBSIDIO DE ENERGÍA EN ASENTAMIENTOS EN BARRIOS ECONÓMICAMENTE VULNERABLES</b>	<b>188,370,000.00</b>	<b>160,833,272.83</b>	<b>27,536,727.17</b>
SUBSIDIO DE ENERGÍA EN ASENTAMIENTOS EN BARRIOS ECONÓMICAMENTE	188,370,000.00	160,833,272.83	27,536,727.17
<b>RENTAS DEL TESORO / ALIVIO OPEP</b>	<b>49,140,000.00</b>	<b>49,140,000.00</b>	<b>0.00</b>
<b>ASIGNACIONES Y SUBVENCIONES</b>	<b>49,140,000.00</b>	<b>49,140,000.00</b>	<b>0.00</b>
<b>COOPERATIVAS DE TRANSPORTE URBANO COLECTIVO DEL MUNICIPIO DE MANAGUA Y MUNICIPIO DE CIUDAD SANDINO</b>	<b>49,140,000.00</b>	<b>49,140,000.00</b>	<b>0.00</b>
URECOTRACO	49,140,000.00	49,140,000.00	0.00
<b>RENTAS DEL TESORO / ALIVIO FIDA</b>	<b>10,920,000.00</b>	<b>10,920,000.00</b>	<b>0.00</b>
<b>MINISTERIO DE ECONOMÍA FAMILIAR, COMUNITARIA, COOPERATIVA Y ASOCIATIVA</b>	<b>10,920,000.00</b>	<b>10,920,000.00</b>	<b>0.00</b>
<b>FOMENTO DE LOS PEQUEÑOS Y MEDIANOS NEGOCIOS, URBANOS Y RURALES</b>	<b>10,920,000.00</b>	<b>10,920,000.00</b>	<b>0.00</b>
SERVICIOS DE FOMENTO DE FERIAS DE LA ECONOMIA FAMILIAR	10,920,000.00	10,920,000.00	0.00
<b>TOTAL REPORTE:</b>	<b>2,155,380,000.00</b>	<b>1,896,395,541.37</b>	<b>258,984,458.63</b>

**Cuadro No. 19**  
**PRODUCCION 2015**

SUBSISTEMA : SIEP  
 APLICACION : ANEXO CIER  
 ENTIDAD : DGP  
 USUARIO : DGP027

MINISTERIO DE HACIENDA Y CREDITO PUBLICO  
 EJECUCION DE ASIGNACION ALIVIO HIPC DE LA DEUDA EXTERNA PARA GASTO  
 EN POBREZA  
 DE: ENERO A: SEPTIEMBRE

PAGINA: 1 de 10  
 FECHA: 13/10/2015  
 HORA: 03:30:29 PM  
 REPORTE: PRPSIEP134

ORGANISMO/PROGRAMA/PROYECTO/ACTIVIDAD	PRESUPUESTO ACTUALIZADO	DEVENGADO ACUMULADO	***** GASTO DE CAPITAL *****
			SALDO DEVENGAR
<b>RENTAS DEL TESORO / ALIVIO BANCO MUNDIAL</b>	<b>34,080,000.00</b>	<b>34,080,000.00</b>	<b>0.00</b>
MINISTERIO DE ECONOMÍA FAMILIAR, COMUNITARIA, COOPERATIVA Y ASOCIATIVA	9,080,000.00	9,080,000.00	0.00
PROGRAMA PRODUCTIVO ALIMENTARIO	9,080,000.00	9,080,000.00	0.00
CAPITALIZACIÓN Y ASISTENCIA TÉCNICA	9,080,000.00	9,080,000.00	0.00
<b>ASIGNACIONES Y SUBVENCIONES</b>	<b>25,000,000.00</b>	<b>25,000,000.00</b>	<b>0.00</b>
PROGRAMA USURA CERO	25,000,000.00	25,000,000.00	0.00
PROGRAMA USURA CERO	25,000,000.00	25,000,000.00	0.00
<b>RENTAS DEL TESORO / ALIVIO BID</b>	<b>1,670,760,000.00</b>	<b>1,052,410,038.93</b>	<b>618,349,961.07</b>
MINISTERIO DE DEFENSA	130,000,000.00	130,000,000.00	0.00
DEFENSA NACIONAL	130,000,000.00	130,000,000.00	0.00
SUPERVISIÓN REEMPLAZO DEL HOSPITAL MILITAR ESCUELA ALEJANDRO	8,190,000.00	8,190,000.00	0.00
EQUIPAMIENTO REEMPLAZO DEL HOSPITAL MILITAR ESCUELA ALEJANDRO	121,810,000.00	121,810,000.00	0.00
<b>MINISTERIO DE EDUCACIÓN</b>	<b>314,425,076.00</b>	<b>70,967,982.98</b>	<b>243,457,093.02</b>
<b>FORMACIÓN Y DESARROLLO PROFESIONAL DOCENTE</b>	<b>80,178,933.00</b>	<b>0.00</b>	<b>80,178,933.00</b>
CONSTRUCCIÓN DE LA ESCUELA NORMAL EN SIUNA	13,817,165.00	0.00	13,817,165.00
REHABILITACIÓN DE LA ESCUELA NORMAL DARWIN VALLECILLO EN CHIN	6,393,628.00	0.00	6,393,628.00
REHABILITACIÓN DE LA ESCUELA NORMAL ALESSIO BLANDÓN EN MANAGUA	21,393,628.00	0.00	21,393,628.00
REHABILITACIÓN DE LA ESCUELA NORMAL RICARDO MORALES AVILÉS EN ESTELÍ	6,393,628.00	0.00	6,393,628.00
REHABILITACIÓN DE LA ESCUELA NORMAL MIRNA MAIRENA EN ESTELÍ	6,393,628.00	0.00	6,393,628.00
REHABILITACIÓN DE LA ESCUELA NORMAL GREGORIO AGUILAR BAREA EN ESTELÍ	11,393,628.00	0.00	11,393,628.00
REHABILITACIÓN DE LA ESCUELA NORMAL 8 DE OCTUBRE EN BLUEFIELD	14,393,628.00	0.00	14,393,628.00
<b>EDUCACIÓN PRIMARIA</b>	<b>40,842,618.05</b>	<b>19,672,354.80</b>	<b>21,170,263.25</b>
CONSTRUCCIÓN DE UN PABELLÓN EN EL COLEGIO SABANA GRANDE EN ESTELÍ	3,000,000.00	1,500,000.00	1,500,000.00
MEJORAMIENTO CENTRO ESCOLAR CONCEPCIÓN DE MARÍA EN MASAYA	9,469,062.24	9,469,062.24	0.00
MEJORAMIENTO CENTRO ESCOLAR MONSEÑOR VÉLEZ DEL MUNICIPIO DE SAN CARLOS	1,500,000.00	0.00	1,500,000.00
MEJORAMIENTO DEL CENTRO ESCOLAR 15 DE SEPTIEMBRE EN CÁRDEN	1,400,000.00	0.00	1,400,000.00
MEJORAMIENTO DEL CENTRO ESCOLAR EL TRAPICHE EN SAN MARCOS	1,400,000.00	0.00	1,400,000.00
MEJORAMIENTO DEL CENTRO ESCOLAR GABRIELA MISTRAL EN NANDAIME	1,400,000.00	0.00	1,400,000.00
MEJORAMIENTO DEL CENTRO ESCOLAR JAPÓN EN NANDAIME, GRANADA	1,400,000.00	0.00	1,400,000.00
MEJORAMIENTO DEL CENTRO ESCOLAR JESÚS MARÍA EN NANDAIME, GRANADA	1,400,000.00	0.00	1,400,000.00
MEJORAMIENTO DEL CENTRO ESCOLAR MARÍA ARAGÓN EN NANDAIME, GRANADA	1,400,000.00	0.00	1,400,000.00
REEMPLAZO DEL CENTRO ESCOLAR CORAZÓN DE JESÚS EN SAN MARCOS	1,566,894.00	0.00	1,566,894.00
REHABILITACIÓN DEL CENTRO ESCOLAR FEDERICO KUHN EN MASAYA	1,528,342.00	0.00	1,528,342.00
REEMPLAZO CENTRO ESCOLAR JOSEFA TOLEDO DEL MUNICIPIO DE QUIRÓ	8,717,491.51	8,703,292.56	14,198.95
MEJORAMIENTO DEL CENTRO ESCOLAR SOR OLIVA LOMBARDI EN RÍO SAN CARLOS	74,141.83	0.00	74,141.83
MEJORAMIENTO DEL CENTRO ESCOLAR MANCARRÓN EN SAN CARLOS	6,586,686.47	0.00	6,586,686.47
<b>EDUCACIÓN SECUNDARIA</b>	<b>192,982,969.95</b>	<b>51,295,628.18</b>	<b>141,687,341.77</b>
MEJORAMIENTO COLEGIO PÚBLICO MIGUEL LARREYNAGA DEL MUNICIPIO DE SAN CARLOS	5,309,853.86	5,309,853.86	0.00
MEJORAMIENTO INSTITUTO NACIONAL ABRAHAM GIMBER DEL MUNICIPIO DE SAN CARLOS	2,100,000.00	1,555,152.27	544,847.73
REHABILITACIÓN DE OBRAS EXTERIORES EN EL ANEXO DEL INSTITUTO NACIONAL JOSÉ MARTÍ DEL MUNICIPIO DE SAN CARLOS	2,811,247.53	2,811,247.53	0.00
MEJORAMIENTO INSTITUTO NACIONAL JOSÉ MARTÍ DEL MUNICIPIO DE SAN CARLOS	1,695,637.00	0.00	1,695,637.00
MEJORAMIENTO INSTITUTO NACIONAL PADRE RAFAEL MARÍA FABRETO DEL MUNICIPIO DE SAN CARLOS	4,003,592.39	4,003,592.39	0.00
MEJORAMIENTO INSTITUTO NACIONAL DE JALAPA DEL MUNICIPIO DE SAN CARLOS	1,243,722.00	0.00	1,243,722.00
MEJORAMIENTO INSTITUTO BERARDO CIRAUQUI DEL MUNICIPIO DE SAN CARLOS	944,880.37	0.00	944,880.37
MEJORAMIENTO INSTITUTO NACIONAL CRISTÓBAL COLÓN DEL MUNICIPIO DE SAN CARLOS	1,224,745.80	0.00	1,224,745.80
MEJORAMIENTO INSTITUTO NACIONAL ELVIS DÍAZ ROMERO DEL MUNICIPIO DE SAN CARLOS	843,962.78	0.00	843,962.78
MEJORAMIENTO COLEGIO EXPERIMENTAL MÉXICO DEL MUNICIPIO DE SAN CARLOS	193,152.77	0.00	193,152.77
MEJORAMIENTO DEL COLEGIO PÚBLICO SAN SEBASTIÁN EN MANAGUA	190,125.45	0.00	190,125.45
MEJORAMIENTO DE AMBIENTES COMPLEMENTARIOS COLEGIO GASPAR	870,072.00	0.00	870,072.00
MEJORAMIENTO DE AMBIENTES COMPLEMENTARIOS COLEGIO MARTHA	889,985.87	383,429.65	506,556.22

**Cuadro No. 19**  
**PRODUCCION 2015**

SUBSISTEMA : SIEP  
 APLICACION : ANEXO CIER  
 ENTIDAD : DGP  
 USUARIO : DGP027

MINISTERIO DE HACIENDA Y CREDITO PUBLICO  
 EJECUCION DE ASIGNACION ALIVIO HIPC DE LA DEUDA EXTERNA PARA GASTO  
 EN POBREZA  
 DE: ENERO A: SEPTIEMBRE

PAGINA: 2 de 10  
 FECHA: 13/10/2015  
 HORA: 03:30:29 PM  
 REPORTE: PRPSIEP134

ORGANISMO/PROGRAMA/PROYECTO/ACTIVIDAD	PRESUPUESTO ACTUALIZADO	***** GASTO DE CAPITAL *****	
		DEVENGADO ACUMULADO	SALDO DEVENGAR
<b>RENTAS DEL TESORO / ALIVIO BID</b>			
<b>MINISTERIO DE EDUCACIÓN</b>			
<b>EDUCACIÓN SECUNDARIA</b>			
MEJORAMIENTO DE AMBIENTES COMPLEMENTARIOS DEL COLEGIO LOS	473,605.40	271,505.89	202,099.51
MEJORAMIENTO DE AMBIENTES COMPLEMENTARIOS DEL CICLO BÁSICO	413,052.49	217,844.02	195,208.47
MEJORAMIENTO DE AMBIENTES COMPLEMENTARIOS DEL COLEGIO 12 D	311,435.44	188,604.41	122,831.03
MEJORAMIENTO DE AMBIENTES COMPLEMENTARIOS DEL COLEGIO 14 D	201,985.98	118,456.52	83,529.46
MEJORAMIENTO DE AMBIENTES COMPLEMENTARIOS DEL COLEGIO ADIA	507,778.55	213,347.40	294,431.15
MEJORAMIENTO DE AMBIENTES COMPLEMENTARIOS DEL COLEGIO ALBE	471,350.50	301,603.84	169,746.66
MEJORAMIENTO DE AMBIENTES COMPLEMENTARIOS DEL COLEGIO AND	361,047.77	249,589.19	111,458.58
MEJORAMIENTO DE AMBIENTES COMPLEMENTARIOS DEL COLEGIO AND	165,432.51	128,835.05	36,597.46
MEJORAMIENTO DE AMBIENTES COMPLEMENTARIOS DEL COLEGIO BENI	298,068.57	283,030.71	15,037.86
MEJORAMIENTO DE AMBIENTES COMPLEMENTARIOS DEL COLEGIO BER	282,590.17	281,409.99	1,180.18
MEJORAMIENTO DE AMBIENTES COMPLEMENTARIOS DEL COLEGIO CAM	523,442.01	458,476.72	64,965.29
MEJORAMIENTO DE AMBIENTES COMPLEMENTARIOS DEL COLEGIO CAR	159,169.67	145,798.39	13,371.28
MEJORAMIENTO DE AMBIENTES COMPLEMENTARIOS DEL COLEGIO CLAF	171,767.66	161,980.76	9,786.90
MEJORAMIENTO DE AMBIENTES COMPLEMENTARIOS DEL COLEGIO CLEI	403,341.79	195,317.27	208,024.52
MEJORAMIENTO DE AMBIENTES COMPLEMENTARIOS DEL COLEGIO CON	835,721.38	317,995.32	517,726.06
MEJORAMIENTO DE AMBIENTES COMPLEMENTARIOS DEL COLEGIO DOC	216,033.36	202,155.96	13,877.40
MEJORAMIENTO DE AMBIENTES COMPLEMENTARIOS DEL COLEGIO DOC	302,021.84	226,102.84	75,919.00
MEJORAMIENTO DE AMBIENTES COMPLEMENTARIOS DEL COLEGIO DR. I	427,131.32	423,163.58	3,967.74
MEJORAMIENTO DE AMBIENTES COMPLEMENTARIOS DEL COLEGIO DR. I	405,917.79	312,112.01	93,805.78
MEJORAMIENTO DE AMBIENTES COMPLEMENTARIOS DEL COLEGIO ENM	466,657.39	287,111.72	179,545.67
MEJORAMIENTO DE AMBIENTES COMPLEMENTARIOS DEL COLEGIO ERM	395,333.86	247,138.86	148,195.00
MEJORAMIENTO DE AMBIENTES COMPLEMENTARIOS DEL COLEGIO GAB	391,724.84	266,362.05	125,362.79
MEJORAMIENTO DE AMBIENTES COMPLEMENTARIOS DEL COLEGIO GEN	423,766.25	0.00	423,766.25
MEJORAMIENTO DE AMBIENTES COMPLEMENTARIOS DEL COLEGIO GILB	239,652.55	178,925.67	60,726.88
MEJORAMIENTO DE AMBIENTES COMPLEMENTARIOS DEL COLEGIO GUA	424,406.07	206,779.11	217,626.96
MEJORAMIENTO DE AMBIENTES COMPLEMENTARIOS DEL COLEGIO JOSI	330,000.00	0.00	330,000.00
MEJORAMIENTO DE AMBIENTES COMPLEMENTARIOS DEL COLEGIO JOSI	230,000.00	224,421.88	5,578.12
MEJORAMIENTO DE AMBIENTES COMPLEMENTARIOS DEL COLEGIO JOSI	501,768.64	291,405.05	210,363.59
MEJORAMIENTO DE AMBIENTES COMPLEMENTARIOS DEL COLEGIO LA S	242,642.16	233,489.71	9,152.45
MEJORAMIENTO DE AMBIENTES COMPLEMENTARIOS DEL COLEGIO LILA	374,814.87	363,027.54	11,787.33
MEJORAMIENTO DE AMBIENTES COMPLEMENTARIOS DEL COLEGIO LILL	369,576.85	350,530.42	19,046.43
MEJORAMIENTO DE AMBIENTES COMPLEMENTARIOS DEL COLEGIO LUXI	425,675.60	270,471.94	155,203.66
MEJORAMIENTO DE AMBIENTES COMPLEMENTARIOS DEL COLEGIO MAD	479,484.88	334,119.04	145,365.84
MEJORAMIENTO DE AMBIENTES COMPLEMENTARIOS DEL COLEGIO MAE	319,718.64	191,109.28	128,609.36
MEJORAMIENTO DE AMBIENTES COMPLEMENTARIOS DEL COLEGIO MER	504,587.09	441,474.64	63,112.45
MEJORAMIENTO DE AMBIENTES COMPLEMENTARIOS DEL COLEGIO MOD	175,809.69	164,356.29	11,453.40
MEJORAMIENTO DE AMBIENTES COMPLEMENTARIOS DEL COLEGIO MON	435,295.18	388,227.47	47,067.71
MEJORAMIENTO DE AMBIENTES COMPLEMENTARIOS DEL COLEGIO NAC	471,806.95	0.00	471,806.95
MEJORAMIENTO DE AMBIENTES COMPLEMENTARIOS DEL COLEGIO PABI	297,956.81	0.00	297,956.81
MEJORAMIENTO DE AMBIENTES COMPLEMENTARIOS DEL COLEGIO PABI	374,655.02	351,424.86	23,230.16
MEJORAMIENTO DE AMBIENTES COMPLEMENTARIOS DEL COLEGIO PEDI	369,018.28	184,771.94	184,246.34
MEJORAMIENTO DE AMBIENTES COMPLEMENTARIOS DEL COLEGIO PEDI	421,677.63	295,394.30	126,283.33
MEJORAMIENTO DE AMBIENTES COMPLEMENTARIOS DEL COLEGIO PEDI	257,303.31	190,075.66	67,227.65
MEJORAMIENTO DE AMBIENTES COMPLEMENTARIOS DEL COLEGIO PRO	404,501.77	263,517.67	140,984.10
MEJORAMIENTO DE AMBIENTES COMPLEMENTARIOS DEL COLEGIO PÚBI	90,323.63	45,161.81	45,161.82
MEJORAMIENTO DE AMBIENTES COMPLEMENTARIOS DEL COLEGIO PÚBI	350,000.00	0.00	350,000.00
MEJORAMIENTO DE AMBIENTES COMPLEMENTARIOS DEL COLEGIO PÚBI	350,000.00	0.00	350,000.00
MEJORAMIENTO DE AMBIENTES COMPLEMENTARIOS DEL COLEGIO PÚBI	331,500.00	0.00	331,500.00
MEJORAMIENTO DE AMBIENTES COMPLEMENTARIOS DEL COLEGIO PÚBI	270,975.28	169,968.95	101,006.33
MEJORAMIENTO DE AMBIENTES COMPLEMENTARIOS DEL COLEGIO PÚBI	197,891.33	45,020.16	152,871.17
MEJORAMIENTO DE AMBIENTES COMPLEMENTARIOS DEL COLEGIO PÚBI	475,702.12	307,931.03	167,771.09
MEJORAMIENTO DE AMBIENTES COMPLEMENTARIOS DEL COLEGIO PÚBI	324,940.10	198,282.35	126,657.75
MEJORAMIENTO DE AMBIENTES COMPLEMENTARIOS DEL COLEGIO PÚBI	381,446.62	170,780.66	210,665.96

**Cuadro No. 19**  
**PRODUCCION 2015**

SUBSISTEMA : SIEP  
 APLICACION : ANEXO CIER  
 ENTIDAD : DGP  
 USUARIO : DGP027

MINISTERIO DE HACIENDA Y CREDITO PUBLICO  
 EJECUCION DE ASIGNACION ALIVIO HIPC DE LA DEUDA EXTERNA PARA GASTO  
 EN POBREZA  
 DE: ENERO A: SEPTIEMBRE

PAGINA: 3 de 10  
 FECHA: 13/10/2015  
 HORA: 03:30:29 PM  
 REPORTE: PRPSIEP134

ORGANISMO/PROGRAMA/PROYECTO/ACTIVIDAD	PRESUPUESTO ACTUALIZADO	***** GASTO DE CAPITAL *****	
		DEVENGADO ACUMULADO	SALDO DEVENGAR
<b>RENTAS DEL TESORO / ALIVIO BID</b>			
<b>MINISTERIO DE EDUCACIÓN</b>			
<b>EDUCACIÓN SECUNDARIA</b>			
MEJORAMIENTO DE AMBIENTES COMPLEMENTARIOS DEL COLEGIO PÚB	255,370.24	138,350.18	117,020.06
MEJORAMIENTO DE AMBIENTES COMPLEMENTARIOS DEL COLEGIO RAF	274,580.46	243,152.59	31,427.87
MEJORAMIENTO DE AMBIENTES COMPLEMENTARIOS DEL COLEGIO REIN	852,831.00	0.00	852,831.00
MEJORAMIENTO DE AMBIENTES COMPLEMENTARIOS DEL COLEGIO REN	465,000.00	0.00	465,000.00
MEJORAMIENTO DE AMBIENTES COMPLEMENTARIOS DEL COLEGIO REPI	460,704.93	252,051.33	208,653.60
MEJORAMIENTO DE AMBIENTES COMPLEMENTARIOS DEL COLEGIO REPI	450,824.92	243,960.15	206,864.77
MEJORAMIENTO DE AMBIENTES COMPLEMENTARIOS DEL COLEGIO REPI	279,159.46	171,505.22	107,654.24
MEJORAMIENTO DE AMBIENTES COMPLEMENTARIOS DEL COLEGIO REPI	265,107.00	203,840.81	61,266.19
MEJORAMIENTO DE AMBIENTES COMPLEMENTARIOS DEL COLEGIO RUB	449,129.96	0.00	449,129.96
MEJORAMIENTO DE AMBIENTES COMPLEMENTARIOS DEL COLEGIO RUB	477,059.95	268,492.93	208,567.02
MEJORAMIENTO DE AMBIENTES COMPLEMENTARIOS DEL COLEGIO SAG	452,394.09	290,177.59	162,216.50
MEJORAMIENTO DE AMBIENTES COMPLEMENTARIOS DEL COLEGIO SALC	276,056.90	258,151.68	17,905.22
MEJORAMIENTO DE AMBIENTES COMPLEMENTARIOS DEL COLEGIO SALC	120,498.01	55,474.21	65,023.80
MEJORAMIENTO DE AMBIENTES COMPLEMENTARIOS DEL COLEGIO SAN	161,527.12	155,358.04	6,169.08
MEJORAMIENTO DE AMBIENTES COMPLEMENTARIOS DEL COLEGIO SAN	179,426.24	171,986.58	7,439.66
MEJORAMIENTO DE AMBIENTES COMPLEMENTARIOS DEL COLEGIO SAN	476,050.57	284,998.35	191,052.22
MEJORAMIENTO DE AMBIENTES COMPLEMENTARIOS DEL COLEGIO SAN	679,824.73	401,099.57	278,725.16
MEJORAMIENTO DE AMBIENTES COMPLEMENTARIOS DEL COLEGIO SAN	470,717.32	332,787.87	137,929.45
MEJORAMIENTO DE AMBIENTES COMPLEMENTARIOS DEL COLEGIO SOLI	416,852.70	0.00	416,852.70
MEJORAMIENTO DE AMBIENTES COMPLEMENTARIOS DEL INSITUTO MIGI	230,000.00	228,945.00	1,055.00
MEJORAMIENTO DE AMBIENTES COMPLEMENTARIOS DEL INSTITUTO CA	294,696.53	110,658.27	184,038.26
MEJORAMIENTO DE AMBIENTES COMPLEMENTARIOS DEL INSTITUTO JOI	343,764.83	300,799.44	42,965.39
MEJORAMIENTO DE AMBIENTES COMPLEMENTARIOS DEL INSTITUTO JOI	27,323.53	8,197.06	19,126.47
MEJORAMIENTO DE AMBIENTES COMPLEMENTARIOS DEL INSTITUTO JUJ	332,175.87	234,238.92	97,936.95
MEJORAMIENTO DE AMBIENTES COMPLEMENTARIOS DEL INSTITUTO LAS	208,477.07	0.00	208,477.07
MEJORAMIENTO DE AMBIENTES COMPLEMENTARIOS DEL INSTITUTO NA	83,765.00	0.00	83,765.00
MEJORAMIENTO DE AMBIENTES COMPLEMENTARIOS DEL INSTITUTO NA	714,904.68	699,808.65	15,096.03
MEJORAMIENTO DE AMBIENTES COMPLEMENTARIOS DEL INSTITUTO NA	660,499.53	463,624.36	196,875.17
MEJORAMIENTO DE AMBIENTES COMPLEMENTARIOS DEL INSTITUTO NA	373,316.44	282,347.71	90,968.73
MEJORAMIENTO DE AMBIENTES COMPLEMENTARIOS DEL INSTITUTO NA	150,000.00	149,158.37	841.63
MEJORAMIENTO DE AMBIENTES COMPLEMENTARIOS DEL INSTITUTO NA	194,761.55	162,522.35	32,239.20
MEJORAMIENTO DE AMBIENTES COMPLEMENTARIOS DEL INSTITUTO NA	382,377.01	348,457.66	33,919.35
MEJORAMIENTO DE AMBIENTES COMPLEMENTARIOS DEL INSTITUTO NA	406,834.00	305,408.51	101,425.49
MEJORAMIENTO DE AMBIENTES COMPLEMENTARIOS DEL INSTITUTO NA	391,568.58	176,062.76	215,505.82
MEJORAMIENTO DE AMBIENTES COMPLEMENTARIOS DEL INSTITUTO NA	343,263.06	224,159.82	119,103.24
MEJORAMIENTO DE AMBIENTES COMPLEMENTARIOS DEL INSTITUTO NA	380,013.70	249,778.03	130,235.67
MEJORAMIENTO DE AMBIENTES COMPLEMENTARIOS DEL INSTITUTO NA	378,332.78	331,918.31	46,414.47
MEJORAMIENTO DE AMBIENTES COMPLEMENTARIOS DEL INSTITUTO NA	380,850.33	220,552.48	160,297.85
MEJORAMIENTO DE AMBIENTES COMPLEMENTARIOS DEL INSTITUTO NA	101,828.71	85,288.02	16,540.69
MEJORAMIENTO DE AMBIENTES COMPLEMENTARIOS DEL INSTITUTO NA	511,613.26	332,594.80	179,018.46
MEJORAMIENTO DE AMBIENTES COMPLEMENTARIOS DEL INSTITUTO NA	310,000.00	0.00	310,000.00
MEJORAMIENTO DE AMBIENTES COMPLEMENTARIOS DEL INSTITUTO NA	329,165.97	290,734.46	38,431.51
MEJORAMIENTO DE AMBIENTES COMPLEMENTARIOS DEL INSTITUTO NA	456,431.34	186,105.66	270,325.68
MEJORAMIENTO DE AMBIENTES COMPLEMENTARIOS DEL INSTITUTO NA	476,050.57	361,303.31	114,747.26
MEJORAMIENTO DE AMBIENTES COMPLEMENTARIOS DEL INSTITUTO NA	339,422.18	329,867.59	9,554.59
MEJORAMIENTO DE AMBIENTES COMPLEMENTARIOS DEL INSTITUTO NA	245,094.88	157,886.78	87,208.10
MEJORAMIENTO DE AMBIENTES COMPLEMENTARIOS DEL INSTITUTO NA	398,026.92	216,404.20	181,622.72
MEJORAMIENTO DE AMBIENTES COMPLEMENTARIOS DEL INSTITUTO NA	199,248.18	140,424.66	58,823.52
MEJORAMIENTO DE AMBIENTES COMPLEMENTARIOS DEL INSTITUTO NA	514,467.19	284,415.91	230,051.28
MEJORAMIENTO DE AMBIENTES COMPLEMENTARIOS DEL INSTITUTO NA	240,507.90	148,763.84	91,744.06
MEJORAMIENTO DE AMBIENTES COMPLEMENTARIOS DEL INSTITUTO NA	528,769.34	268,443.10	260,326.24
MEJORAMIENTO DE AMBIENTES COMPLEMENTARIOS DEL INSTITUTO NA	445,000.00	0.00	445,000.00
MEJORAMIENTO DE AMBIENTES COMPLEMENTARIOS DEL INSTITUTO NA	181,404.62	174,253.74	7,150.88

**Cuadro No. 19**  
**PRODUCCION 2015**

SUBSISTEMA : SIEP  
 APLICACION : ANEXO CIER  
 ENTIDAD : DGP  
 USUARIO : DGP027

MINISTERIO DE HACIENDA Y CREDITO PUBLICO  
 EJECUCION DE ASIGNACION ALIVIO HIPC DE LA DEUDA EXTERNA PARA GASTO  
 EN POBREZA  
 DE: ENERO A: SEPTIEMBRE

PAGINA: 4 de 10  
 FECHA: 13/10/2015  
 HORA: 03:30:29 PM  
 REPORTE: PRPSIEP134

ORGANISMO/PROGRAMA/PROYECTO/ACTIVIDAD	PRESUPUESTO ACTUALIZADO	DEVENGADO ACUMULADO	***** GASTO DE CAPITAL ***** SALDO DEVENGAR
<b>RENTAS DEL TESORO / ALIVIO BID</b>			
<b>MINISTERIO DE EDUCACIÓN</b>			
<b>EDUCACIÓN SECUNDARIA</b>			
MEJORAMIENTO DE AMBIENTES COMPLEMENTARIOS DEL INSTITUTO NA	297,674.96	205,977.17	91,697.79
MEJORAMIENTO DE AMBIENTES COMPLEMENTARIOS DEL INSTITUTO NA	315,091.82	248,553.01	66,538.81
MEJORAMIENTO DE AMBIENTES COMPLEMENTARIOS DEL INSTITUTO NA	883,195.84	639,692.73	243,503.11
MEJORAMIENTO DE AMBIENTES COMPLEMENTARIOS DEL INSTITUTO NA	340,043.52	0.00	340,043.52
MEJORAMIENTO DE AMBIENTES COMPLEMENTARIOS DEL INSTITUTO NA	291,115.08	190,877.15	100,237.93
MEJORAMIENTO DE AMBIENTES COMPLEMENTARIOS DEL INSTITUTO NA	1,237,561.61	735,444.14	502,117.47
MEJORAMIENTO DE AMBIENTES COMPLEMENTARIOS DEL INSTITUTO NA	398,450.86	333,573.92	64,876.94
MEJORAMIENTO DE AMBIENTES COMPLEMENTARIOS DEL INSTITUTO NA	162,864.56	161,955.56	909.00
MEJORAMIENTO DE AMBIENTES COMPLEMENTARIOS DEL INSTITUTO NA	1,140,192.46	650,620.50	489,571.96
MEJORAMIENTO DE AMBIENTES COMPLEMENTARIOS DEL INSTITUTO NA	683,589.85	541,162.27	142,427.58
MEJORAMIENTO DE AMBIENTES COMPLEMENTARIOS DEL INSTITUTO NA	175,039.10	174,130.10	909.00
MEJORAMIENTO DE AMBIENTES COMPLEMENTARIOS DEL INSTITUTO NA	400,000.00	0.00	400,000.00
MEJORAMIENTO DE AMBIENTES COMPLEMENTARIOS DEL INSTITUTO NA	227,730.00	190,443.40	37,286.60
MEJORAMIENTO DE AMBIENTES COMPLEMENTARIOS DEL INSTITUTO NA	228,517.26	138,705.57	89,811.69
MEJORAMIENTO DE AMBIENTES COMPLEMENTARIOS DEL INSTITUTO NA	335,732.06	146,607.82	189,124.24
MEJORAMIENTO DE AMBIENTES COMPLEMENTARIOS DEL INSTITUTO NA	426,518.16	401,823.31	24,694.85
MEJORAMIENTO DE AMBIENTES COMPLEMENTARIOS DEL INSTITUTO NA	769,244.13	535,928.87	233,315.26
MEJORAMIENTO DE AMBIENTES COMPLEMENTARIOS DEL INSTITUTO NA	685,258.17	376,262.66	308,995.51
MEJORAMIENTO DE AMBIENTES COMPLEMENTARIOS DEL INSTITUTO NA	982,817.77	606,376.13	376,441.64
MEJORAMIENTO DE AMBIENTES COMPLEMENTARIOS DEL INSTITUTO NA	541,208.90	264,695.82	276,513.08
MEJORAMIENTO DE AMBIENTES COMPLEMENTARIOS DEL INSTITUTO NA	210,000.00	135,896.47	74,103.53
MEJORAMIENTO DE AMBIENTES COMPLEMENTARIOS DEL INSTITUTO NA	934,377.63	637,877.71	296,499.92
MEJORAMIENTO DE AMBIENTES COMPLEMENTARIOS DEL INSTITUTO PÚ	150,000.00	125,765.10	24,234.90
MEJORAMIENTO DE AMBIENTES COMPLEMENTARIOS DEL INSTITUTO PÚ	189,584.68	189,584.68	0.00
MEJORAMIENTO DE AMBIENTES COMPLEMENTARIOS DEL INSTITUTO RO	463,613.45	375,416.22	88,197.23
MEJORAMIENTO DE AMBIENTES COMPLEMENTARIOS DEL CICLO BÁSICO	775,520.06	283,740.53	491,779.53
ADQUISICIÓN DE MOBILIARIO Y EQUIPO EN AMBIENTES COMPLEMENTAR	102,385,110.44	6,638,120.84	95,746,989.60
MEJORAMIENTO DEL INSTITUTO NACIONAL LUCINDA ROSA EN PUEBLO N	16,983,361.00	0.00	16,983,361.00
<b>EDUCACIÓN ESPECIAL</b>	<b>420,555.00</b>	<b>0.00</b>	<b>420,555.00</b>
REHABILITACIÓN Y AMPLIACIÓN DEL CENTRO DE EDUCACIÓN ESPECIAL	420,555.00	0.00	420,555.00
<b>MINISTERIO DE TRANSPORTE E INFRAESTRUCTURA</b>	<b>391,660,440.00</b>	<b>364,573,196.48</b>	<b>27,087,243.52</b>
<b>CONSERVACIÓN DE LA RED VIAL</b>	<b>391,660,440.00</b>	<b>364,573,196.48</b>	<b>27,087,243.52</b>
REHABILITACION DEL CAMINO COLÓN - PAPTURRO	8,000,000.00	8,000,000.00	0.00
REHABILITACION DEL CAMINO SAN JUAN DEL SUR - EL OSTIONAL	2,000,000.00	2,000,000.00	0.00
REHABILITACIÓN DEL CAMINO BARRIO POBRE - TAPALWÁS 2	3,300,000.00	3,300,000.00	0.00
REHABILITACIÓN DEL CAMINO BOCA NEGRA - BOCA DE SÁBALOS	4,500,000.00	4,500,000.00	0.00
REHABILITACIÓN DEL CAMINO BUENOS AIRES - EMPALME LOS POTRERIL	3,000,000.00	3,000,000.00	0.00
REHABILITACIÓN DEL CAMINO CIUDAD DARÍO - TERRABONA	2,500,000.00	2,500,000.00	0.00
REHABILITACIÓN DEL CAMINO EL JOBO - PANCASAN - CERRO COLORAD	5,000,000.00	5,000,000.00	0.00
REHABILITACIÓN DEL CAMINO EL JÍCARO - LA MIA	4,000,000.00	4,000,000.00	0.00
REHABILITACIÓN DEL CAMINO EL PORTON - EMPALME JULIO MORA - MA	5,000,000.00	5,000,000.00	0.00
REHABILITACIÓN DEL CAMINO EL SAUCE - LAS GARZAS (LÍMITE DEPTAL.	15,500,000.00	15,000,512.01	499,487.99
REHABILITACIÓN DEL CAMINO EMPALME BETULIA - BETULIA	3,000,000.00	3,000,000.00	0.00
REHABILITACIÓN DEL CAMINO EMPALME COSIGÜINA -POTOSÍ	4,500,000.00	4,500,000.00	0.00
REHABILITACIÓN DEL CAMINO EMPALME EL ACEITUNO - ACHUAPA	4,000,000.00	3,001,047.74	998,952.26
REHABILITACIÓN DEL CAMINO EMPALME EL REGADIO - EMPALME TRANC	14,999,999.99	14,999,999.99	0.00
REHABILITACIÓN DEL CAMINO EMPALME EL TRÁNSITO- EL TRÁNSITO	4,000,000.00	4,000,000.00	0.00
REHABILITACIÓN DEL CAMINO EMPALME LA CAÑADA - SAN JOSÉ DE LOS	2,000,000.00	2,000,000.00	0.00
REHABILITACIÓN DEL CAMINO EMPALME LA CORONA - SAN JOSÉ DE LA \	5,000,000.00	5,000,000.00	0.00
REHABILITACIÓN DEL CAMINO EMPALME LOS CERRITOS - EL COYOLITO	6,000,000.00	6,000,000.00	0.00
REHABILITACIÓN DEL CAMINO EMPALME POZA DE LA VACA - POZA DE LA	4,500,000.00	4,500,000.00	0.00

**Cuadro No. 19**  
**PRODUCCION 2015**

SUBSISTEMA : SIEP  
 APLICACION : ANEXO CIER  
 ENTIDAD : DGP  
 USUARIO : DGP027

MINISTERIO DE HACIENDA Y CREDITO PUBLICO  
 EJECUCION DE ASIGNACION ALIVIO HIPC DE LA DEUDA EXTERNA PARA GASTO  
 EN POBREZA  
 DE: ENERO A: SEPTIEMBRE

PAGINA: 5 de 10  
 FECHA: 13/10/2015  
 HORA: 03:30:29 PM  
 REPORTE: PRPSIEP134

ORGANISMO/PROGRAMA/PROYECTO/ACTIVIDAD	PRESUPUESTO ACTUALIZADO	DEVENGADO ACUMULADO	***** GASTO DE CAPITAL *****
			SALDO DEVENGAR
<b>RENTAS DEL TESORO / ALIVIO BID</b>			
<b>MINISTERIO DE TRANSPORTE E INFRAESTRUCTURA</b>			
<b>CONSERVACIÓN DE LA RED VIAL</b>			
REHABILITACIÓN DEL CAMINO EMPALME WASPÁN-WASPÁN	15,000,000.00	15,000,000.00	0.00
REHABILITACIÓN DEL CAMINO ESTELÍ - MIRAFLORES	4,500,000.01	4,500,000.01	0.00
REHABILITACIÓN DEL CAMINO ESTELÍ- EL ACEITUNO	4,500,000.00	4,500,000.00	0.00
REHABILITACIÓN DEL CAMINO GRANADA - PUERTO ASESE	3,000,000.00	891,089.11	2,108,910.89
REHABILITACIÓN DEL CAMINO INGENIO VICTORIA DE JULIO - MALACATO	4,500,000.00	4,500,000.00	0.00
REHABILITACIÓN DEL CAMINO JICARO - MURRA	5,000,000.01	5,000,000.01	0.00
REHABILITACIÓN DEL CAMINO JINOTEPE - EL AGUACATE	1,882,441.23	1,882,441.23	0.00
REHABILITACIÓN DEL CAMINO JINOTEPE - EL BOSQUE	4,865,799.53	4,634,693.63	231,105.90
REHABILITACIÓN DEL CAMINO KARAWALA - WALPA	1,000,000.00	2,756,757.89	-1,756,757.89
REHABILITACIÓN DEL CAMINO LA CHACARA- EL ARRAYAN	2,500,000.00	2,500,000.00	0.00
REHABILITACIÓN DEL CAMINO LA CURVA - LAS CRUCITAS	3,500,000.00	1,189,830.24	2,310,169.76
REHABILITACIÓN DEL CAMINO LA DALIA - BULL BULL	5,000,000.00	2,482,859.27	2,517,140.73
REHABILITACIÓN DEL CAMINO LA ESPERANZA- WAPI	6,000,000.00	6,000,000.00	0.00
REHABILITACIÓN DEL CAMINO LA PALMA - LAS PLAZUELAS	5,000,000.00	5,000,000.00	0.00
REHABILITACIÓN DEL CAMINO LAS CARPAS - WASLALA	9,000,000.01	9,000,000.01	0.00
REHABILITACIÓN DEL CAMINO LOS CHINAMOS - EL AYOTE	5,000,000.00	5,000,000.00	0.00
REHABILITACIÓN DEL CAMINO MALACATOYA - LOS ANGELES	13,139,475.00	12,286,987.51	852,487.49
REHABILITACIÓN DEL CAMINO MALECONCITO -PITA EL CARMEN - LA PAV	5,000,000.00	5,000,000.00	0.00
REHABILITACIÓN DEL CAMINO MASATEPE - EL ARENAL - SAN JUAN DE L	2,000,000.00	2,000,000.00	0.00
REHABILITACIÓN DEL CAMINO MIRAFLORES - SAN SEBASTIAN DE YALÍ	4,000,000.00	4,000,000.00	0.00
REHABILITACIÓN DEL CAMINO NIQUINHOMO - MONIMBÓ	13,460,525.00	11,854,016.03	1,606,508.97
REHABILITACIÓN DEL CAMINO NUEVA GUINEA - SAN FRANCISCO	3,000,000.00	2,857,213.25	142,786.75
REHABILITACIÓN DEL CAMINO NUEVA GUINEA - TALOLINGA	2,400,000.00	1,314,454.35	1,085,545.65
REHABILITACIÓN DEL CAMINO NUEVO LEÓN - PROVIDENCIA - PUERTO P	5,000,000.00	4,198,445.54	801,554.46
REHABILITACIÓN DEL CAMINO OCOCONA - SANTA MARÍA	4,000,000.00	4,000,000.00	0.00
REHABILITACIÓN DEL CAMINO PACAYA - OJOCHÉ DE AGUA	6,828.00	6,828.00	0.00
REHABILITACIÓN DEL CAMINO PALACAGÜINA - TELPANECA	7,500,000.00	7,500,000.00	0.00
REHABILITACIÓN DEL CAMINO PUEBLO NUEVO - EMPALME TRANQUERA	5,000,000.00	5,000,000.00	0.00
REHABILITACIÓN DEL CAMINO PUENTE LOS VELÁSQUEZ - SAN RAFAEL D	3,000,000.00	3,000,000.00	0.00
REHABILITACIÓN DEL CAMINO QUEBRADA HONDA - SAN FRANCISCO LIB	26,100,000.00	24,345,855.63	1,754,144.37
REHABILITACIÓN DEL CAMINO QUILALÍ - WIWILÍ	9,500,000.00	9,500,000.00	0.00
REHABILITACIÓN DEL CAMINO QUILALÍ - LAS VIGIAS	4,500,000.00	4,500,000.00	0.00
REHABILITACIÓN DEL CAMINO RIO BLANCO - BOCANA DE PAIWAS	3,000,000.00	3,000,000.00	0.00
REHABILITACIÓN DEL CAMINO ROSITA - BONANZA	10,000,000.00	6,175,603.58	3,824,396.42
REHABILITACIÓN DEL CAMINO SAMARIA - SALAMINA	4,000,000.00	2,709,716.15	1,290,283.85
REHABILITACIÓN DEL CAMINO SAN CAYETANO - GUTIÉRREZ NORTE	3,500,000.00	2,946,678.14	553,321.86
REHABILITACIÓN DEL CAMINO SAN FERNANDO - LAS CAMELIAS	4,000,000.00	4,000,000.00	0.00
REHABILITACIÓN DEL CAMINO SAN FRANCISCO - SANTA TERESA - EL CA	5,000,000.00	5,000,000.00	0.00
REHABILITACIÓN DEL CAMINO SAN FRANCISCO LIBRE - LAS MOJARRAS	4,000,000.00	3,748,224.11	251,775.89
REHABILITACIÓN DEL CAMINO SAN GREGORIO - LOS BALTODANOS	4,000,000.00	4,000,000.00	0.00
REHABILITACIÓN DEL CAMINO SAN JOSÉ DE BOCAY - AYAPAL	8,000,000.00	9,000,000.01	-1,000,000.01
REHABILITACIÓN DEL CAMINO SANTA EMILIA - EL ROBLAR	4,999,999.99	4,999,999.99	0.00
REHABILITACIÓN DEL CAMINO SANTO DOMINGO - LOS CHINAMOS	5,000,000.00	5,000,000.00	0.00
REHABILITACIÓN DEL CAMINO SIUNA - LA BOMBA	1,820,000.00	1,820,000.00	0.00
REHABILITACIÓN DEL CAMINO SIUNA-WASLALA	11,000,000.00	7,017,064.99	3,982,935.01
REHABILITACIÓN DEL CAMINO SOMOTO - ICALUPE	4,000,000.00	4,000,000.00	0.00
REHABILITACIÓN DEL CAMINO TICHANA - SAN PEDRO	2,168,302.00	2,168,240.94	61.06
REHABILITACIÓN DEL CAMINO UBU NORTE - PERRO MOCHO	6,168,866.00	6,168,866.00	0.00
REHABILITACIÓN DEL CAMINO WAPI - EL TORTUGUERO	6,750,000.00	6,750,000.00	0.00
REHABILITACIÓN DEL CAMINO CIRCUITO VIAL DE CORN ISLAND	5,598,203.24	565,771.13	5,032,432.11
REHABILITACIÓN DEL CAMINO LA CALERA - MASIGUE - VILLA SIQUIA	9,999,999.99	9,999,999.99	0.00

**Cuadro No. 19**  
**PRODUCCION 2015**

SUBSISTEMA : SIEP  
 APLICACION : ANEXO CIER  
 ENTIDAD : DGP  
 USUARIO : DGP027

MINISTERIO DE HACIENDA Y CREDITO PUBLICO  
 EJECUCION DE ASIGNACION ALIVIO HIPC DE LA DEUDA EXTERNA PARA GASTO  
 EN POBREZA  
 DE: ENERO A: SEPTIEMBRE

PAGINA: 6 de 10  
 FECHA: 13/10/2015  
 HORA: 03:30:29 PM  
 REPORTE: PRPSIEP134

ORGANISMO/PROGRAMA/PROYECTO/ACTIVIDAD	PRESUPUESTO ACTUALIZADO	DEVENGADO ACUMULADO	***** GASTO DE CAPITAL *****
			SALDO DEVENGAR
<b>RENTAS DEL TESORO / ALIVIO BID</b>			
<b>MINISTERIO DE SALUD</b>	<b>412,353,384.00</b>	<b>171,918,022.71</b>	<b>240,435,361.29</b>
<b>PROYECTOS CENTRALES</b>	<b>35,290,725.00</b>	<b>27,816,209.31</b>	<b>7,474,515.69</b>
REHABILITACIÓN DEL CENTRO NACIONAL DE DIAGNÓSTICO Y REFERENC	35,092,725.00	27,640,209.31	7,452,515.69
SUPERVISIÓN DE REHABILITACIÓN DEL CENTRO NACIONAL DE DIAGNÓ	198,000.00	176,000.00	22,000.00
<b>ATENCIÓN INTEGRAL EN EL PRIMER NIVEL DE ATENCIÓN</b>	<b>196,184,243.00</b>	<b>60,398,332.08</b>	<b>135,785,910.92</b>
CONSTRUCCIÓN DE PUESTO DE SALUD FAMILIAR Y COMUNITARIO EN BL	5,400,000.00	1,524,405.63	3,875,594.37
CONSTRUCCIÓN DE PUESTO DE SALUD FAMILIAR Y COMUNITARIO EN CC	5,300,000.00	0.00	5,300,000.00
CONSTRUCCIÓN DE PUESTO DE SALUD FAMILIAR Y COMUNITARIO EN CC	6,000,000.00	0.00	6,000,000.00
SUPERVISIÓN DE CONSTRUCCIÓN DE PUESTOS DE SALUD FAMILIAR Y C	858,000.00	0.00	858,000.00
EQUIPAMIENTO DE PUESTOS DE SALUD FAMILIAR Y COMUNITARIO	2,784,600.00	53,951.88	2,730,648.12
ESTUDIOS DE PREINVERSIÓN PARA CONSTRUCCIÓN DE PUESTOS DE S/	305,000.00	207,000.00	98,000.00
CONSTRUCCIÓN DE CASA MATERNA COMUNIDAD ALTO WANKY, SAN JO	8,000,000.00	7,684,483.00	315,517.00
SUPERVISIÓN CONSTRUCCIÓN DE CASAS MATERNAS	350,000.00	300,000.00	50,000.00
EQUIPAMIENTO MÉDICO PARA PUESTOS DE SALUD	160,800.00	94,277.38	66,522.62
EQUIPAMIENTO MÉDICO PARA CENTROS DE SALUD	1,607,900.00	1,607,887.45	12.55
EQUIPAMIENTO MÉDICO PARA HOSPITALES PRIMARIOS	3,835,044.00	3,520,488.31	314,555.69
EQUIPAMIENTO PARA LABORATORIOS CLÍNICOS	53,362,803.00	7,527,423.14	45,835,379.86
CONSTRUCCIÓN DE CENTRO DE SALUD FAMILIAR EN EL DISTRITO I DE M	11,772,356.00	11,056,743.64	715,612.36
SUPERVISIÓN DE CONSTRUCCIÓN DE CENTRO DE SALUD FAMILIAR EN E	110,000.00	110,000.00	0.00
SUPERVISIÓN REHABILITACIÓN CENTRO DE SALUD FAMILIAR RÍO BLANC	54,000.00	54,000.00	0.00
SUPERVISIÓN REHABILITACIÓN CENTRO DE SALUD FAMILIAR GUILLERMO	24,000.00	0.00	24,000.00
ESTUDIOS DE PREINVERSIÓN PARA CONSTRUCCIÓN DE HOSPITAL PRIM	565,000.00	500,000.00	65,000.00
MEJORAMIENTO DE HOSPITAL PRIMARIO EN CIUDAD SANDINO	12,665,000.00	4,977,939.93	7,687,060.07
ESTUDIOS DE PREINVERSIÓN PARA MEJORAMIENTO DE HOSPITAL PRIM	65,000.00	92,500.00	-27,500.00
SUPERVISIÓN DE MEJORAMIENTO DE HOSPITAL PRIMARIO EN CIUDAD S.	132,000.00	0.00	132,000.00
EQUIPAMIENTO DE HOSPITAL PRIMARIO EN CIUDAD SANDINO	14,000,000.00	1,713,733.52	12,286,266.48
MEJORAMIENTO DE HOSPITAL PRIMARIO EN TICUANTEPE	10,055,000.00	0.00	10,055,000.00
SUPERVISIÓN DE MEJORAMIENTO DE HOSPITAL PRIMARIO EN TICUANTE	100,000.00	0.00	100,000.00
EQUIPAMIENTO DE HOSPITAL PRIMARIO EN TICUANTEPE	5,000,000.00	684,095.97	4,315,904.03
ESTUDIOS DE PREINVERSIÓN PARA REEMPLAZO DE CENTRO DE SALUD	270,000.00	120,000.00	150,000.00
CONSTRUCCIÓN DE POZO PARA SUMINISTRAR AGUA POTABLE AL CENT	3,900,000.00	0.00	3,900,000.00
SUPERVISIÓN DE CONSTRUCCIÓN DE POZO PARA SUMINISTRAR AGUA F	144,000.00	0.00	144,000.00
REHABILITACIÓN DEL TALLER DE ENFERMEDADES DE TRANSMISIÓN VEC	3,000,000.00	2,114,137.50	885,862.50
SUPERVISIÓN DE REHABILITACIÓN DEL TALLER DE ENFERMEDADES DE	75,000.00	37,500.00	37,500.00
MEJORAMIENTO DE HOSPITAL PRIMARIO EN EL RAMA	20,599,500.00	13,077,509.76	7,521,990.24
SUPERVISIÓN DE MEJORAMIENTO DE HOSPITAL PRIMARIO EN EL RAMA	210,000.00	140,000.00	70,000.00
EQUIPAMIENTO DE HOSPITAL PRIMARIO EN EL RAMA	7,074,795.00	1,164,737.24	5,910,057.76
MEJORAMIENTO DE HOSPITAL PRIMARIO EN BONANZA	10,500,000.00	0.00	10,500,000.00
SUPERVISIÓN DE MEJORAMIENTO DE HOSPITAL PRIMARIO EN BONANZA	270,000.00	0.00	270,000.00
EQUIPAMIENTO DE HOSPITAL PRIMARIO EN BONANZA	7,634,445.00	2,035,517.73	5,598,927.27
<b>ATENCIÓN DE SALUD HOSPITALARIA</b>	<b>180,878,416.00</b>	<b>83,703,481.32</b>	<b>97,174,934.68</b>
REHABILITACIÓN DE CONSULTA EXTERNA Y NEONATOLOGÍA DEL HOSPI	25,075,000.00	15,592,247.40	9,482,752.60
SUPERVISIÓN DE REHABILITACIÓN DEL HOSPITAL ASUNCIÓN DE JUIGALI	150,000.00	108,000.00	42,000.00
EQUIPAMIENTO DE CONSULTA EXTERNA Y NEONATOLOGÍA DEL HOSPIT/	6,284,460.00	512,524.29	5,771,935.71
EQUIPAMIENTO MÉDICO PARA UNIDADES DE SALUD DE SEGUNDO NIVE	20,084,058.00	11,707,557.34	8,376,500.66
EQUIPAMIENTO PARA LABORATORIOS CLÍNICOS	613,158.00	131,261.21	481,896.79
AMPLIACIÓN DE LAS ÁREAS DE EMERGENCIA, NEONATOLOGÍA, CUIDADC	25,000,000.00	23,174,181.48	1,825,818.52
SUPERVISIÓN REHABILITACIÓN HOSPITAL DEPARTAMENTAL ALEMÁN NIC	220,000.00	110,000.00	110,000.00
EQUIPAMIENTO DE LAS ÁREAS DE EMERGENCIA, NEONATOLOGÍA, CUID/	10,000,000.00	1,683,974.32	8,316,025.68
REHABILITACIÓN DE LAS ÁREAS DE NEONATOLOGÍA, PEDIATRÍA Y CENTI	25,000,000.00	12,769,273.46	12,230,726.54
SUPERVISIÓN DE REHABILITACIÓN DEL HOSPITAL JUAN ANTONIO BRENE	192,000.00	96,000.00	96,000.00
EQUIPAMIENTO DE LAS ÁREAS DE NEONATOLOGÍA, PEDIATRÍA Y CENTR/	2,620,800.00	873,092.80	1,747,707.20
CONSTRUCCIÓN DE BUNKER EN EL CENTRO NACIONAL DE RADIOTERAP	10,000,000.00	0.00	10,000,000.00
SUPERVISIÓN DE CONSTRUCCIÓN DE BUNKER EN EL CENTRO NACIONAL	60,000.00	0.00	60,000.00

**Cuadro No. 19**  
**PRODUCCION 2015**

SUBSISTEMA : SIEP  
 APLICACION : ANEXO CIER  
 ENTIDAD : DGP  
 USUARIO : DGP027

MINISTERIO DE HACIENDA Y CREDITO PUBLICO  
 EJECUCION DE ASIGNACION ALIVIO HIPC DE LA DEUDA EXTERNA PARA GASTO  
 EN POBREZA

PAGINA: 7 de 10  
 FECHA: 13/10/2015  
 HORA: 03:30:29 PM  
 REPORTE: PRPSIEP134

DE: ENERO A: SEPTIEMBRE

ORGANISMO/PROGRAMA/PROYECTO/ACTIVIDAD	PRESUPUESTO ACTUALIZADO	DEVENGADO ACUMULADO	***** GASTO DE CAPITAL ***** SALDO DEVENGAR
<b>RENTAS DEL TESORO / ALIVIO BID</b>			
<b>MINISTERIO DE SALUD</b>			
<b>ATENCIÓN DE SALUD HOSPITALARIA</b>			
ESTUDIOS DE PREINVERSIÓN PARA CONSTRUCCIÓN DE BUNKER EN EL I	215,000.00	92,500.00	122,500.00
REHABILITACIÓN DEL HOSPITAL PSICOSOCIAL JOSÉ DOLORES FLETES	15,000,000.00	3,975,036.92	11,024,963.08
SUPERVISIÓN DE REHABILITACIÓN DEL HOSPITAL PSICOSOCIAL JOSÉ D	154,000.00	0.00	154,000.00
EQUIPAMIENTO DEL HOSPITAL PSICOSOCIAL JOSÉ DOLORES FLETES	2,511,600.00	461,028.83	2,050,571.17
MEJORAMIENTO DE ÁREA DE NEONATOLOGÍA DEL HOSPITAL ESPAÑA DE	14,000,000.00	11,239,766.27	2,760,233.73
SUPERVISIÓN DE MEJORAMIENTO DEL HOSPITAL ESPAÑA DE CHINANDE	200,000.00	164,500.00	35,500.00
EQUIPAMIENTO DEL HOSPITAL ESPAÑA DE CHINANDEGA	4,236,960.00	1,012,537.00	3,224,423.00
REHABILITACIÓN DEL ÁREA DE QUIRÓFANO DEL HOSPITAL SAN JOSÉ EN	10,000,000.00	0.00	10,000,000.00
SUPERVISIÓN DE REHABILITACIÓN DEL HOSPITAL SAN JOSÉ EN DIRIAMB	150,000.00	0.00	150,000.00
EQUIPAMIENTO DEL HOSPITAL SAN JOSÉ EN DIRIAMB	4,111,380.00	0.00	4,111,380.00
REEMPLAZO DEL HOSPITAL ALDO CHAVARRÍA DE MANAGUA	5,000,000.00	0.00	5,000,000.00
<b>MINISTERIO DE ENERGÍA Y MINAS</b>	<b>68,422,000.00</b>	<b>45,400,169.68</b>	<b>23,021,830.32</b>
<b>ELECTRICIDAD Y RECURSOS RENOVABLES</b>	<b>68,422,000.00</b>	<b>45,400,169.68</b>	<b>23,021,830.32</b>
UNIDAD EJECUTORA PELNICA	714,613.00	714,612.79	0.21
CONSTRUCCIÓN DE SISTEMA DE DISTRIBUCIÓN DE ENERGÍA ELÉCTRICA	652,463.53	569,384.63	83,078.90
CONSTRUCCIÓN DE SISTEMA DE DISTRIBUCIÓN DE ENERGÍA ELÉCTRICA	3,044,007.60	1,987,240.29	1,056,767.31
CONSTRUCCIÓN DE SISTEMA DE DISTRIBUCIÓN DE ENERGÍA ELÉCTRICA	2,897,643.19	1,902,813.82	994,829.37
CONSTRUCCIÓN DE SISTEMA DE DISTRIBUCIÓN DE ENERGÍA ELÉCTRICA	10,026,014.06	7,616,287.67	2,409,726.39
CONSTRUCCIÓN DE SISTEMA DE DISTRIBUCIÓN DE ENERGÍA ELÉCTRICA	2,674,279.99	1,987,850.56	686,429.43
CONSTRUCCIÓN DE SISTEMA DE DISTRIBUCIÓN DE ENERGÍA ELÉCTRICA	1,561,678.24	755,784.24	805,894.00
CONSTRUCCIÓN DE SISTEMA DE DISTRIBUCIÓN DE ENERGÍA ELÉCTRICA	921,997.46	727,577.95	194,419.51
CONSTRUCCIÓN DE SISTEMA DE DISTRIBUCIÓN DE ENERGÍA ELÉCTRICA	7,801,565.42	5,652,567.98	2,148,997.44
CONSTRUCCIÓN DE SISTEMA DE DISTRIBUCIÓN DE ENERGÍA ELÉCTRICA	1,903,445.39	1,585,785.63	317,659.76
CONSTRUCCIÓN DE SISTEMA DE DISTRIBUCIÓN DE ENERGÍA ELÉCTRICA	1,196,986.04	870,967.48	326,018.56
CONSTRUCCIÓN DE SISTEMA DE DISTRIBUCIÓN DE ENERGÍA ELÉCTRICA	947,034.20	802,651.80	144,382.40
CONSTRUCCIÓN DE SISTEMA DE DISTRIBUCIÓN DE ENERGÍA ELÉCTRICA	352,854.59	301,115.47	51,739.12
CONSTRUCCIÓN DE SISTEMA DE DISTRIBUCIÓN DE ENERGÍA ELÉCTRICA	938,094.48	766,229.90	171,864.58
CONSTRUCCIÓN DE SISTEMA DE DISTRIBUCIÓN DE ENERGÍA ELÉCTRICA	3,175,757.69	1,977,705.48	1,198,052.21
CONSTRUCCIÓN DE SISTEMA DE DISTRIBUCIÓN DE ENERGÍA ELÉCTRICA	9,848,382.12	6,078,154.55	3,770,227.57
VERIFICACIÓN, LEVANTAMIENTO Y DISEÑO	1,611,678.00	1,165,458.00	446,220.00
UNIDAD EJECUTORA	6,979,414.00	4,313,048.09	2,666,365.91
UNIDAD EJECUTORA DESARROLLO DE LA HIDROELECTRICIDAD A PEQUE	5,586,621.00	3,121,002.67	2,465,618.33
UNIDAD EJECUTORA EXPANSIÓN DE COBERTURA EN ZONAS AISLADAS C	750,379.00	334,380.00	415,999.00
INGENIERÍA Y SUPERVISIÓN COMPONENTE III PNER	727,749.00	345,405.26	382,343.74
UNIDAD EJECUTORA PREINVERSIÓN Y ESTUDIOS DE PROYECTOS DE GE	945,126.00	445,764.08	499,361.92
ESTUDIO DE PREFACTIBILIDAD PARA LA CONSTRUCCIÓN DE CENTRAL G	174,000.00	30,000.00	144,000.00
INGENIERÍA Y SUPERVISIÓN COMPONENTE IV PNER	763,669.00	363,975.00	399,694.00
UNIDAD EJECUTORA EFICIENCIA ENERGÉTICA (PNER)	1,299,104.00	617,859.43	681,244.57
INGENIERÍA Y SUPERVISIÓN COMPONENTE V PNER	927,443.00	366,546.91	560,896.09
<b>ASIGNACIONES Y SUBVENCIONES</b>	<b>353,899,100.00</b>	<b>269,550,667.08</b>	<b>84,348,432.92</b>
<b>FONDO DE INVERSIÓN SOCIAL DE EMERGENCIA</b>	<b>10,000,000.00</b>	<b>9,464,301.00</b>	<b>535,699.00</b>
CONSTRUCCIÓN SISTEMA DE AGUA POTABLE Y SANEAMIENTO EL BOSQ	1,136,823.00	1,136,823.00	0.00
CONSTRUCCIÓN SISTEMA DE AGUA POTABLE Y SANEAMIENTO LIBERIA	328,593.00	140,826.00	187,767.00
CONSTRUCCIÓN SISTEMA DE AGUA POTABLE Y SANEAMIENTO SAN PED	307,618.00	102,540.00	205,078.00
CONSTRUCCIÓN SISTEMA DE AGUA POTABLE Y SANEAMIENTO COMUNIC	4,442,093.00	4,299,239.00	142,854.00
CONSTRUCCIÓN SISTEMA DE AGUA POTABLE Y SANEAMIENTO COMUNIC	3,581,640.00	3,581,640.00	0.00
CONSTRUCCIÓN SISTEMA DE AGUA POTABLE Y SANEAMIENTO EN LAS C	203,233.00	203,233.00	0.00
<b>GOBIERNO REGIONAL AUTONOMO DE LA COSTA CARIBE NORTE</b>	<b>18,700,000.00</b>	<b>18,700,000.00</b>	<b>0.00</b>
CONSTRUCCIÓN DE LA RED DE DISTRIBUCIÓN DOMICILIAR DE AGUA POT	4,300,545.87	4,300,545.87	0.00
SUPERVISIÓN DE LA CONSTRUCCIÓN DE LA RED DE DISTRIBUCIÓN DOM	190,000.00	190,000.00	0.00



**Cuadro No. 19**  
**PRODUCCION 2015**

SUBSISTEMA : SIEP  
 APLICACION : ANEXO CIER  
 ENTIDAD : DGP  
 USUARIO : DGP027

MINISTERIO DE HACIENDA Y CREDITO PUBLICO  
 EJECUCION DE ASIGNACION ALIVIO HIPC DE LA DEUDA EXTERNA PARA GASTO  
 EN POBREZA  
 DE: ENERO A: SEPTIEMBRE

PAGINA: 8 de 10  
 FECHA: 13/10/2015  
 HORA: 03:30:29 PM  
 REPORTE: PRPSIEP134

ORGANISMO/PROGRAMA/PROYECTO/ACTIVIDAD	PRESUPUESTO ACTUALIZADO	DEVENGADO ACUMULADO	***** GASTO DE CAPITAL ***** SALDO DEVENGAR
<b>RENTAS DEL TESORO / ALIVIO BID</b>			
<b>ASIGNACIONES Y SUBVENCIONES</b>			
<b>GOBIERNO REGIONAL AUTONOMO DE LA COSTA CARIBE NORTE</b>			
CONSTRUCCIÓN DE POZOS DE AGUA POTABLE EN EL CASCO URBANO D	2,287,699.07	2,287,699.07	0.00
ESTUDIO Y DISEÑO PARA LA CONSTRUCCIÓN DE POZOS DE AGUA POTABLE	75,000.00	75,000.00	0.00
SUPERVISIÓN DE LA CONSTRUCCIÓN DE POZOS DE AGUA POTABLE EN I	90,000.00	90,000.00	0.00
CONSTRUCCIÓN DE TANQUE DE ALMACENAMIENTO DE AGUA POTABLE I	2,085,000.00	2,085,000.00	0.00
ESTUDIO Y DISEÑO PARA LA CONSTRUCCIÓN DE TANQUE DE ALMACENA	290,000.00	290,000.00	0.00
SUPERVISIÓN DE LA CONSTRUCCIÓN DE TANQUE DE ALMACENAMIENTC	125,000.00	125,000.00	0.00
AMPLIACIÓN DE LA RED DE DISTRIBUCIÓN Y PLANTA DE TRATAMIENTO E	2,850,000.00	2,850,000.00	0.00
SUPERVISIÓN DEL MEJORAMIENTO DEL SISTEMA DE AGUA POTABLE EN	150,000.00	150,000.00	0.00
AMPLIACIÓN DE RED DE AGUA POTABLE EN WASPÁN	1,980,000.00	1,980,000.00	0.00
ESTUDIO Y DISEÑO PARA LA AMPLIACION DE RED DE AGUA POTABLE EN	110,000.00	110,000.00	0.00
SUPERVISIÓN DE LA AMPLIACION DE RED DE AGUA POTABLE EN WASPÁ	110,000.00	110,000.00	0.00
CONSTRUCCIÓN DE RED DE AGUA POTABLE EN ALAMIKAMBAM, PRINZAF	400,000.00	0.00	400,000.00
ESTUDIO Y DISEÑO PARA LA CONSTRUCCIÓN DE RED DE AGUA POTABLE	100,000.00	500,000.00	-400,000.00
CONSTRUCCIÓN DE CENTRO DE DESARROLLO INFANTIL EN PUERTO CAI	900,000.00	900,000.00	0.00
ESTUDIO Y DISEÑO PARA LA CONSTRUCCIÓN DE CENTRO DE DESARROI	50,000.00	50,000.00	0.00
SUPERVISIÓN DE LA CONSTRUCCIÓN DE CENTRO DE DESARROLLO INFA	50,000.00	50,000.00	0.00
CONSTRUCCIÓN DE PUENTES PEATONALES EN LOS BARRIOS EL COCAL	2,251,755.06	2,251,755.06	0.00
ESTUDIO Y DISEÑO PARA LA CONSTRUCCIÓN DE PUENTES PEATONALES	75,000.00	75,000.00	0.00
SUPERVISIÓN DE LA CONSTRUCCIÓN DE PUENTES PEATONALES EN LOS	130,000.00	130,000.00	0.00
ESTUDIO Y DISEÑO PARA LA CONSTRUCCIÓN DE PUENTE PEATONAL EN	100,000.00	100,000.00	0.00
<b>GOBIERNO REGIONAL AUTONOMO DE LA COSTA CARIBE SUR</b>	<b>14,430,100.00</b>	<b>14,430,100.00</b>	<b>0.00</b>
CONSTRUCCIÓN DE SISTEMA DE AGUA POTABLE EN COMUNIDAD DE TAS	2,760,000.00	2,760,000.00	0.00
SUPERVISIÓN DE CONSTRUCCIÓN DE SISTEMA DE AGUA POTABLE EN CI	240,000.00	240,000.00	0.00
MEJORAMIENTO DE VIVIENDAS EN COMUNIDADES INDIGENAS DE LAGUN	4,246,700.00	4,246,700.00	0.00
SUPERVISIÓN DE MEJORAMIENTO DE VIVIENDAS EN COMUNIDADES INDI	580,000.00	580,000.00	0.00
CONSTRUCCIÓN DE PUESTO DE SALUD EN EL BARRIO 19 DE JULIO EN BI	960,000.00	960,000.00	0.00
SUPERVISIÓN CONSTRUCCIÓN DE PUESTOS DE SALUD EN EL BARRIO 19	40,000.00	40,000.00	0.00
CONSTRUCCIÓN DEL PUENTE RÍO MICO EN EL PASO LA BATEA EN MUEL	1,900,000.00	1,900,000.00	0.00
SUPERVISIÓN DE LA CONSTRUCCIÓN DEL PUENTE RÍO MICO EN EL PASC	100,000.00	100,000.00	0.00
CONSTRUCCIÓN DE SISTEMA DE AGUA POTABLE EN EL POBLADO LA AUI	2,283,100.00	2,283,100.00	0.00
ESTUDIO Y DISEÑOS DE SISTEMA DE AGUA POTABLE EN EL POBLADO LA	228,300.00	228,300.00	0.00
SUPERVISIÓN CONSTRUCCIÓN DE SISTEMA DE AGUA POTABLE EN EL PC	137,000.00	137,000.00	0.00
CONSTRUCCIÓN DE MINI ACUEDUCTO POR GRAVEDAD EN LA COMUNID	858,000.00	858,000.00	0.00
SUPERVISIÓN DE LA CONSTRUCCIÓN DE MINI ACUEDUCTO POR GRAVEC	97,000.00	97,000.00	0.00
<b>EMPRESA NICARAGÜENSE DE ACUEDUCTOS Y ALCANTARILLADOS SANITARIOS</b>	<b>105,739,000.00</b>	<b>95,779,928.00</b>	<b>9,959,072.00</b>
UNIDAD EJECUTORA DEL PROYECTO AGUA POTABLE Y SANEAMIENTO E	232,000.00	232,000.00	0.00
UNIDAD EJECUTORA DEL PROYECTO DE AGUA POTABLE Y SANEAMIENT	2,770,000.00	1,876,253.00	893,747.00
UNIDAD EJECUTORA DEL PROYECTO DE AGUA POTABLE EN LA CIUDAD I	701,000.00	117,651.00	583,349.00
UNIDAD EJECUTORA DEL PROYECTO DE LA CIUDAD DE BLUEFIELDS	3,100,000.00	1,720,024.00	1,379,976.00
MEJORAMIENTO Y AMPLIACIÓN DEL SISTEMA DE ALCANTARILLADO SANI	2,900,000.00	0.00	2,900,000.00
UNIDAD EJECUTORA PARA EL MEJORAMIENTO Y AMPLIACIÓN DEL SISTE	2,800,000.00	1,100,000.00	1,700,000.00
MEJORAMIENTO Y AMPLIACIÓN DEL SISTEMA DE AGUA POTABLE DE LA C	1,700,000.00	0.00	1,700,000.00
MEJORAMIENTO Y AMPLIACIÓN DEL SISTEMA DE AGUA POTABLE DE LA C	302,000.00	0.00	302,000.00
MEJORAMIENTO Y AMPLIACIÓN DEL SISTEMA DE AGUA POTABLE PARA L	500,000.00	0.00	500,000.00
CONSTRUCCIÓN Y EQUIPAMIENTO DE POZOS EN LA CIUDAD DE MANAGL	10,237,000.00	10,237,000.00	0.00
CONSTRUCCIÓN Y EQUIPAMIENTO DE POZOS EN SAN JUAN DE LA CONC	5,817,000.00	5,817,000.00	0.00
CONSTRUCCIÓN Y EQUIPAMIENTO DE POZOS EN TISMA	3,455,000.00	3,455,000.00	0.00
CONSTRUCCIÓN Y EQUIPAMIENTO DE POZOS EN EL JICARAL	2,065,000.00	2,065,000.00	0.00
AMPLIACIÓN DE LAS REDES DE AGUA POTABLE Y ALCANTARILLADO SAN	7,800,000.00	7,800,000.00	0.00
AMPLIACIÓN DE LAS REDES DE AGUA POTABLE Y ALCANTARILLADO SAN	9,100,000.00	9,100,000.00	0.00
AMPLIACIÓN DE LAS REDES DE AGUA POTABLE EN DIRIAMBÁ	500,000.00	500,000.00	0.00

**Cuadro No. 19**  
**PRODUCCION 2015**

SUBSISTEMA : SIEP  
 APLICACION : ANEXO CIER  
 ENTIDAD : DGP  
 USUARIO : DGP027

MINISTERIO DE HACIENDA Y CREDITO PUBLICO  
 EJECUCION DE ASIGNACION ALIVIO HIPC DE LA DEUDA EXTERNA PARA GASTO  
 EN POBREZA  
 DE: ENERO A: SEPTIEMBRE

PAGINA: 9 de 10  
 FECHA: 13/10/2015  
 HORA: 03:30:29 PM  
 REPORTE: PRPSIEP134

ORGANISMO/PROGRAMA/PROYECTO/ACTIVIDAD	PRESUPUESTO ACTUALIZADO	DEVENGADO ACUMULADO	***** GASTO DE CAPITAL ***** SALDO DEVENGAR
<b>RENTAS DEL TESORO / ALIVIO BID</b>			
<b>ASIGNACIONES Y SUBVENCIONES</b>			
<b>EMPRESA NICARAGÜENSE DE ACUEDUCTOS Y ALCANTARILLADOS SANITARIOS</b>			
AMPLIACIÓN DE LAS REDES DE AGUA POTABLE EN JINOTEPE	1,000,000.00	1,000,000.00	0.00
AMPLIACIÓN DE LAS REDES DE AGUA POTABLE EN SANTA TERESA	500,000.00	500,000.00	0.00
CONSTRUCCIÓN Y EQUIPAMIENTO DE POZOS EN POTOSI	2,046,000.00	2,046,000.00	0.00
AMPLIACIÓN DE LAS REDES DE AGUA POTABLE Y ALCANTARILLADO SANITARIO	600,000.00	600,000.00	0.00
AMPLIACIÓN DE LAS REDES DE AGUA POTABLE Y ALCANTARILLADO SANITARIO	400,000.00	400,000.00	0.00
AMPLIACIÓN DE LAS REDES DE AGUA POTABLE Y ALCANTARILLADO SANITARIO	400,000.00	400,000.00	0.00
AMPLIACIÓN DE LAS REDES DE AGUA POTABLE Y ALCANTARILLADO SANITARIO	600,000.00	600,000.00	0.00
AMPLIACIÓN DE LAS REDES DE AGUA POTABLE Y ALCANTARILLADO SANITARIO	1,100,000.00	1,100,000.00	0.00
AMPLIACIÓN DE LAS REDES DE AGUA POTABLE Y ALCANTARILLADO SANITARIO	500,000.00	500,000.00	0.00
AMPLIACIÓN DE LAS REDES DE AGUA POTABLE Y ALCANTARILLADO SANITARIO	400,000.00	400,000.00	0.00
AMPLIACIÓN DE LAS REDES DE AGUA POTABLE Y ALCANTARILLADO SANITARIO	950,000.00	950,000.00	0.00
AMPLIACIÓN DE LAS REDES DE AGUA POTABLE Y ALCANTARILLADO SANITARIO	1,500,000.00	1,500,000.00	0.00
AMPLIACIÓN DE LAS REDES DE AGUA POTABLE Y ALCANTARILLADO SANITARIO	2,000,000.00	2,000,000.00	0.00
AMPLIACIÓN DE LAS REDES DE AGUA POTABLE Y ALCANTARILLADO SANITARIO	700,000.00	700,000.00	0.00
AMPLIACIÓN DE LAS REDES DE AGUA POTABLE Y ALCANTARILLADO SANITARIO	1,300,000.00	1,300,000.00	0.00
AMPLIACIÓN DE LAS REDES DE AGUA POTABLE EN LA CIUDAD DE JINOTEPE	1,500,000.00	1,500,000.00	0.00
AMPLIACIÓN DE LAS REDES DE AGUA POTABLE Y ALCANTARILLADO SANITARIO	2,000,000.00	2,000,000.00	0.00
AMPLIACIÓN DE LAS REDES DE AGUA POTABLE EN JUIGALPA	1,150,000.00	1,150,000.00	0.00
AMPLIACIÓN DE LAS REDES DE AGUA POTABLE EN VILLA SANDINO	1,000,000.00	1,000,000.00	0.00
REEMPLAZO DE POZOS DE AGUA POTABLE EN LA CIUDAD DE MANAGUA	4,943,000.00	4,943,000.00	0.00
REEMPLAZO DE POZOS DE AGUA POTABLE EN SAN MARCOS	4,943,000.00	4,943,000.00	0.00
REEMPLAZO DE POZOS DE AGUA POTABLE EN SANTA TERESA	4,348,000.00	4,348,000.00	0.00
AMPLIACIÓN DE LAS REDES DE AGUA POTABLE Y ALCANTARILLADO SANITARIO	2,000,000.00	1,943,200.00	56,800.00
AMPLIACIÓN DE LAS REDES DE AGUA POTABLE Y ALCANTARILLADO SANITARIO	716,000.00	772,800.00	-56,800.00
AMPLIACIÓN DE LAS REDES DE AGUA POTABLE Y ALCANTARILLADO SANITARIO	1,000,000.00	1,000,000.00	0.00
AMPLIACIÓN DE LAS REDES DE AGUA POTABLE Y ALCANTARILLADO SANITARIO	1,000,000.00	1,000,000.00	0.00
REEMPLAZO DE POZOS DE AGUA POTABLE EN DARIO	2,800,000.00	2,800,000.00	0.00
AMPLIACIÓN DE LAS REDES DE AGUA POTABLE Y ALCANTARILLADO SANITARIO	3,500,000.00	3,500,000.00	0.00
AMPLIACIÓN DE LAS REDES DE AGUA POTABLE Y ALCANTARILLADO SANITARIO	600,000.00	600,000.00	0.00
AMPLIACIÓN DE LAS REDES DE AGUA POTABLE Y ALCANTARILLADO SANITARIO	1,200,000.00	1,200,000.00	0.00
AMPLIACIÓN DE LAS REDES DE AGUA POTABLE Y ALCANTARILLADO SANITARIO	816,000.00	816,000.00	0.00
AMPLIACIÓN DE LAS REDES DE AGUA POTABLE Y ALCANTARILLADO SANITARIO	1,208,000.00	1,208,000.00	0.00
AMPLIACIÓN DE LAS REDES DE AGUA POTABLE Y ALCANTARILLADO SANITARIO	1,000,000.00	1,000,000.00	0.00
AMPLIACIÓN DE LAS REDES DE AGUA POTABLE EN BLUEFIELDS	1,040,000.00	1,040,000.00	0.00
AMPLIACIÓN DE LAS REDES DE AGUA POTABLE EN NUEVA GUINEA	1,000,000.00	1,000,000.00	0.00
<b>EMPRESA NACIONAL DE TRANSMISION ELECTRICA</b>	<b>174,700,000.00</b>	<b>105,842,944.00</b>	<b>68,857,056.00</b>
ADMINISTRACIÓN, INGENIERÍA Y SUPERVISIÓN (SUBESTACIONES Y LÍNEAS)	12,415,255.00	8,879,733.00	3,535,522.00
ADMINISTRACIÓN, INGENIERÍA Y SUPERVISIÓN (SUBESTACIONES Y LÍNEAS)	8,434,453.00	5,948,154.00	2,486,299.00
ADMINISTRACIÓN, INGENIERÍA Y SUPERVISIÓN (LÍNEAS DE TRANSMISIÓN)	5,039,473.00	3,516,089.00	1,523,384.00
ADMINISTRACIÓN, INGENIERÍA Y SUPERVISIÓN (LÍNEAS DE TRANSMISIÓN)	5,299,063.00	3,701,253.00	1,597,810.00
ADMINISTRACIÓN, INGENIERÍA Y SUPERVISIÓN (LÍNEAS DE TRANSMISIÓN)	9,190,863.00	6,477,222.00	2,713,641.00
ESTUDIO GEOLÓGICO Y GEOTÉCNICO LÍNEA DE TRANSMISIÓN BOACO -	300,000.00	0.00	300,000.00
ESTUDIO TOPOGRÁFICO LÍNEA DE TRANSMISIÓN MULUKUKU - TERRABO	1,000,000.00	0.00	1,000,000.00
UNIDAD EJECUTORA COMPONENTE I - PNESER	61,758,910.00	46,319,175.00	15,439,735.00
UNIDAD EJECUTORA COMPONENTE II (PNESER)	17,886,038.00	13,414,527.00	4,471,511.00
CONSTRUCCIÓN LÍNEA DE TRANSMISIÓN SAN JUAN DEL SUR - LA VIRGE	6,814,250.00	0.00	6,814,250.00
CONSTRUCCIÓN SUBESTACIÓN SAN JUAN DEL SUR	6,814,250.00	0.00	6,814,250.00
ADMINISTRACIÓN, INGENIERÍA Y SUPERVISIÓN (SUBESTACIÓN Y LÍNEA DE	3,194,101.00	2,323,625.00	870,476.00
ESTUDIO DE IMPACTO AMBIENTAL SUBESTACIÓN SAN JUAN DEL SUR Y L	272,570.00	272,570.00	0.00
CONSTRUCCIÓN SUBESTACIÓN AEROPUERTO AUGUSTO CÉSAR SANDIN	12,339,816.00	0.00	12,339,816.00
ADMINISTRACIÓN, INGENIERÍA Y SUPERVISIÓN (CONSTRUCCIÓN SUBEST	11,955,053.00	6,169,399.00	5,785,654.00
ESTUDIO DE IMPACTO AMBIENTAL SUBESTACIÓN AEROPUERTO AUGUSTO	327,097.00	327,097.00	0.00

**Cuadro No. 19**  
**PRODUCCION 2015**

SUBSISTEMA : SIEP  
 APLICACION : ANEXO CIER  
 ENTIDAD : DGP  
 USUARIO : DGP027

MINISTERIO DE HACIENDA Y CREDITO PUBLICO  
 EJECUCION DE ASIGNACION ALIVIO HIPC DE LA DEUDA EXTERNA PARA GASTO  
 EN POBREZA  
 DE: ENERO A: SEPTIEMBRE

PAGINA: 10 de 10  
 FECHA: 13/10/2015  
 HORA: 03:30:29 PM  
 REPORTE: PRPSIEP134

ORGANISMO/PROGRAMA/PROYECTO/ACTIVIDAD	PRESUPUESTO ACTUALIZADO	DEVENGADO ACUMULADO	***** GASTO DE CAPITAL ***** SALDO DEVENGAR
<b>RENTAS DEL TESORO / ALIVIO BID</b>			
<b>ASIGNACIONES Y SUBVENCIONES</b>			
<b>EMPRESA NACIONAL DE TRANSMISION ELECTRICA</b>			
UNIDAD EJECUTORA PELNICA II	6,963,117.00	5,222,334.00	1,740,783.00
LEVANTAMIENTO TOPOGRÁFICO SUBESTACIÓN CARLOS FONSECA Y LÍN	500,000.00	500,000.00	0.00
ESTUDIO GEOLÓGICO Y GEOTÉCNICO SUBESTACIÓN CARLOS FONSECA	500,000.00	0.00	500,000.00
ADMINISTRACIÓN, INGENIERÍA Y SUPERVISIÓN (SUBESTACIÓN CARLOS F	3,695,691.00	2,771,766.00	923,925.00
<b>INSTITUTO NACIONAL TECNOLOGICO (INATEC)</b>	<b>30,330,000.00</b>	<b>25,333,394.08</b>	<b>4,996,605.92</b>
COORDINACIÓN Y ADMINISTRACIÓN PARA LA CAPACITACIÓN EN CONSTI	173,250.00	173,250.00	0.00
CAPACITACIÓN EN CONSTRUCCIÓN DE VIVIENDA	3,203,554.00	2,568,554.00	635,000.00
APORTES AL PROGRAMA DE VIVIENDAS DE INTERÉS SOCIAL	7,926,446.00	7,926,446.00	0.00
CONSTRUCCIÓN DE BODEGA PARA INSUMOS AGRÍCOLAS EN CENTRO DI	1,433,072.38	1,397,601.77	35,470.61
CONSTRUCCIÓN DE CERCO DE MALLA CICLÓN EN CENTRO DE ENSEÑAN	2,105,532.79	2,105,532.79	0.00
CONSTRUCCIÓN DE CORRAL PARA GANADO VACUNO EN CENTRO DE EN	2,767,551.06	2,195,877.27	571,673.79
CONSTRUCCIÓN DE CORRAL PARA PELIBUEY EN CENTRO DE ENSEÑANZ	1,644,446.31	1,644,446.31	0.00
CONSTRUCCIÓN DE GRANJA PORCINA EN CENTRO DE ENSEÑANZA TÉCI	3,008,009.63	2,970,544.80	37,464.83
REHABILITACIÓN DE GRANJA AVÍCOLA EN CENTRO DE ENSEÑANZA TÉCI	457,187.83	457,187.83	0.00
SUPERVISIÓN DE LA REHABILITACIÓN, AMPLIACIÓN Y EQUIPAMIENTO DE	240,000.00	225,000.00	15,000.00
CONSTRUCCIÓN DE POZO Y TANQUE ELEVADO	1,910,125.35	775,228.64	1,134,896.71
REEMPLAZO DE AULAS	5,260,824.65	2,786,793.01	2,474,031.64
SUPERVISIÓN DEL REEMPLAZO DEL INSTITUTO TÉCNICO AGROPECUARI	200,000.00	106,931.66	93,068.34
<b>TOTAL REPORTE:</b>	<b>1,704,840,000.00</b>	<b>1,086,490,038.93</b>	<b>618,349,961.07</b>

**ACTUALIZADO Y DEVENGADO (CORDOBAS)**  
**DE: ENERO A: SEPTIEMBRE**

INSTITUCION	PRESUPUESTO ACTUALIZADO	DEVENGADO			SALDO POR DEVENGAR
		CORRIENTE	CAPITAL	TOTAL	
<b>PRESIDENCIA DE LA REPÚBLICA</b>	<b>1,000,000.00</b>	<b>0.00</b>	<b>0.00</b>	<b>0.00</b>	<b>1,000,000.00</b>
<b>DESPACHO DE LA PRESIDENCIA</b>	<b>1,000,000.00</b>	<b>0.00</b>	<b>0.00</b>	<b>0.00</b>	<b>1,000,000.00</b>
Construcción Centro de Desarrollo Infantil Chinandega	1,000,000.00	0.00	0.00	0.00	1,000,000.00
<b>MINISTERIO DE DEFENSA</b>	<b>145,719,623.00</b>	<b>6,505,485.34</b>	<b>130,000,000.00</b>	<b>136,505,485.34</b>	<b>9,214,137.66</b>
<b>DEFENSA NACIONAL</b>	<b>145,719,623.00</b>	<b>6,505,485.34</b>	<b>130,000,000.00</b>	<b>136,505,485.34</b>	<b>9,214,137.66</b>
Equipamiento Reemplazo del Hospital Militar Escuela Alejandro Dávila Bolaños	121,810,000.00	0.00	121,810,000.00	121,810,000.00	0.00
Supervisión Reemplazo del Hospital Militar Escuela Alejandro Dávila Bolaños	8,190,000.00	0.00	8,190,000.00	8,190,000.00	0.00
Defensa Civil	15,719,623.00	6,505,485.34	0.00	6,505,485.34	9,214,137.66
<b>MINISTERIO DE FOMENTO, INDUSTRIA Y COMERCIO</b>	<b>47,568,173.69</b>	<b>19,690,112.26</b>	<b>0.00</b>	<b>19,690,112.26</b>	<b>27,878,061.43</b>
<b>COMERCIO INTERIOR</b>	<b>42,627,646.71</b>	<b>15,732,788.71</b>	<b>0.00</b>	<b>15,732,788.71</b>	<b>26,894,858.00</b>
Programa de Fortalecimiento de la Gestión y Aprovechamiento del Comercio Exterior	7,891,357.71	7,135,889.76	0.00	7,135,889.76	755,467.95
Laboratorio Nacional de Metrología	1,962,111.00	1,681,267.82	0.00	1,681,267.82	280,843.18
Fortalecimiento de la Competitividad de las MIPYMES Nicaragüenses	32,774,178.00	6,915,631.13	0.00	6,915,631.13	25,858,546.87
<b>FOMENTO EMPRESARIAL Y ARTICULACION SECTORIAL</b>	<b>978,526.98</b>	<b>978,526.98</b>	<b>0.00</b>	<b>978,526.98</b>	<b>0.00</b>
Desarrollo de la Micro, Pequeña y Mediana Empresa/Préstamo 4468-NI	978,526.98	978,526.98	0.00	978,526.98	0.00
<b>FOMENTO A LAS EXPORTACIONES</b>	<b>546,000.00</b>	<b>541,682.80</b>	<b>0.00</b>	<b>541,682.80</b>	<b>4,317.20</b>
Fortalecimiento Institucional y de Capacidades de la Ventanilla Unica de Comercio Exterior en NICARAGUA	546,000.00	541,682.80	0.00	541,682.80	4,317.20
<b>PROTECCION DE LOS DERECHOS DE LAS PERSONAS CONSUMIDORAS Y USU</b>	<b>3,416,000.00</b>	<b>2,437,113.77</b>	<b>0.00</b>	<b>2,437,113.77</b>	<b>978,886.23</b>
Inspección y Verificación	2,317,539.00	1,734,248.86	0.00	1,734,248.86	583,290.14
Instrucción de Procesos	1,098,461.00	702,864.91	0.00	702,864.91	395,596.09
<b>MINISTERIO DE EDUCACIÓN</b>	<b>10,260,958,558.34</b>	<b>6,170,690,905.48</b>	<b>255,341,023.40</b>	<b>6,426,031,928.88</b>	<b>3,834,926,629.46</b>
<b>ACTIVIDADES CENTRALES</b>	<b>837,541,346.02</b>	<b>525,394,551.49</b>	<b>23,557,687.23</b>	<b>548,952,238.72</b>	<b>288,589,107.30</b>
Programa Integral de Nutrición Escolar (PINE-MINED)	18,760,517.93	8,886,393.93	0.00	8,886,393.93	9,874,124.00
Servicios de Comunicación Social	15,622,897.51	8,315,121.20	0.00	8,315,121.20	7,307,776.31
Coordinación y Supervisión León	26,352,885.96	24,411,714.35	0.00	24,411,714.35	1,941,171.61
Coordinación y Supervisión Carazo	16,649,570.37	14,174,190.00	0.00	14,174,190.00	2,475,380.37
Coordinación y Supervisión Matagalpa	41,237,317.48	30,307,035.29	0.00	30,307,035.29	10,930,282.19
Coordinación y Supervisión Estelí	15,217,181.58	14,256,822.01	0.00	14,256,822.01	960,359.57
Coordinación y Supervisión Masaya	16,447,476.66	15,158,550.02	0.00	15,158,550.02	1,288,926.64
Coordinación y Supervisión Chinandega	31,409,462.65	28,506,270.55	0.00	28,506,270.55	2,903,192.10
Coordinación y Supervisión Chontales	19,492,733.61	17,095,575.50	0.00	17,095,575.50	2,397,158.11
Gestión y Prevención de Riesgos (desastres)	4,857,868.00	1,966,245.27	0.00	1,966,245.27	2,891,622.73
Coordinación y Supervisión Alto Wanky	4,285,712.87	2,133,163.36	0.00	2,133,163.36	2,152,549.51
Coordinación y Apoyo al Subsistema de Educación Autónoma Regional	11,298,644.00	9,145,310.73	0.00	9,145,310.73	2,153,333.27
Coordinación y Supervisión Madriz	16,422,748.59	14,295,005.19	0.00	14,295,005.19	2,127,743.40
Coordinación y Supervisión Sector Minero	16,311,895.97	10,896,025.74	0.00	10,896,025.74	5,415,870.23
Dirección y Coordinación de Centros de Educación Privados Subvencionados	1,393,785.00	894,959.96	0.00	894,959.96	498,825.04
Coordinación y Supervisión Zelaya Central	8,298,503.43	5,252,632.41	0.00	5,252,632.41	3,045,871.02
Coordinación y Supervisión Nueva Segovia	22,635,055.71	18,272,638.96	0.00	18,272,638.96	4,362,416.75
Servicios Administrativos y Financieros	254,972,033.29	124,479,499.68	20,334,362.03	144,813,861.71	110,158,171.58
Coordinación y Supervisión Granada	16,590,280.32	12,002,735.88	0.00	12,002,735.88	4,587,544.44
Coordinación y Supervisión Rivas	17,464,162.40	14,426,099.64	0.00	14,426,099.64	3,038,062.76
Coordinación y Supervisión Boaco	16,484,672.10	13,979,413.22	0.00	13,979,413.22	2,505,258.88
Coordinación y Supervisión Río San Juan	10,539,334.42	7,861,418.04	0.00	7,861,418.04	2,677,916.38
Coordinación y Supervisión RAAN	8,894,498.23	7,461,628.56	0.00	7,461,628.56	1,432,869.67
Coordinación y Supervisión Jinotega	19,766,964.02	16,129,966.99	0.00	16,129,966.99	3,636,997.03
Servicios de Gestión Ambiental	1,170,503.59	625,379.11	0.00	625,379.11	545,124.48
Servicios de Tecnología Educativa	22,610,939.97	8,722,711.87	0.00	8,722,711.87	13,888,228.10

FILTRADO POR :

PARAMETROS ESPECIALES: Mes Inicial (MM)=1 / Mes Final (MM)=9 / Programa Especifico=6

PRODUCCION 2015

## Cuadro No. 20

SUBSISTEMA : SIEP  
 APLICACION : SIEP  
 ENTIDAD : DGP  
 USUARIO : DGP027

PRODUCCION 2015  
 MINISTERIO DE HACIENDA Y CREDITO PUBLICO  
 PROGRAMAS ESPECIFICOS  
 ESTRATEGIA REDUCCION DE LA POBREZA (RECLASIFICACION ERCEP)

PAGINA: 2 de 43  
 FECHA: 05/10/2015  
 HORA: 02:49:48 PM  
 REPORTE: PRPSIEP125A

ACTUALIZADO Y DEVENGADO (CORDOBAS)  
 DE: ENERO A: SEPTIEMBRE

INSTITUCION	PRESUPUESTO ACTUALIZADO	DEVENGADO			SALDO POR DEVENGAR
		CORRIENTE	CAPITAL	TOTAL	
<b>MINISTERIO DE EDUCACIÓN</b>					
<b>ACTIVIDADES CENTRALES</b>					
Servicios de Formulación de Programas y Proyectos Educativos	7,988,368.20	3,450,460.36	0.00	3,450,460.36	4,537,907.84
Servicios de Evaluación de los Aprendizajes	17,650,121.85	1,846,899.06	0.00	1,846,899.06	15,803,222.79
Acceso a la Información Pública	5,373,676.84	1,593,218.98	0.00	1,593,218.98	3,780,457.86
Provisión de Infraestructura y Equipamiento Escolar	14,650,003.04	5,192,025.32	0.00	5,192,025.32	9,457,977.72
Centro de Capacitación (PAEBANIC)	1,124,977.40	898,885.60	0.00	898,885.60	226,091.80
Servicios de Planificación y Desarrollo Estratégico	10,637,063.18	2,209,924.16	0.00	2,209,924.16	8,427,139.02
Estudios de Preinversión y Supervisión de Obras de Infraestructura Escolar	49,283,927.12	22,975,402.92	3,223,325.20	26,198,728.12	23,085,199.00
Coordinación y Supervisión Managua	50,188,274.15	41,167,305.50	0.00	41,167,305.50	9,020,968.65
Coordinación y Supervisión RAAS	25,457,288.58	16,403,922.13	0.00	16,403,922.13	9,053,366.45
<b>FORMACIÓN Y DESARROLLO PROFESIONAL DOCENTE</b>	<b>279,756,317.53</b>	<b>98,653,881.59</b>	<b>0.00</b>	<b>98,653,881.59</b>	<b>181,102,435.94</b>
Rehabilitación de la escuela normal 8 de Octubre en Bluefields	14,393,628.00	0.00	0.00	0.00	14,393,628.00
Rehabilitación de la escuela normal Mirna Mairena en Estelí	6,393,628.00	0.00	0.00	0.00	6,393,628.00
Rehabilitación de la escuela normal Alessio Blandón en Managua	21,393,628.00	0.00	0.00	0.00	21,393,628.00
Rehabilitación de la escuela normal Gran Ducado de Luxemburgo en Puerto Cabezas	23,205,000.00	0.00	0.00	0.00	23,205,000.00
Rehabilitación de la escuela normal Darwin Vallecillo en Chinandega	6,393,628.00	0.00	0.00	0.00	6,393,628.00
Rehabilitación de la escuela normal Gregorio Aguilar Barea en Juigalpa	11,393,628.00	0.00	0.00	0.00	11,393,628.00
Nicaragua, Compromiso y Acción en el Control de la Tuberculosis por una Comunidad Saludable	416,075.00	195,127.17	0.00	195,127.17	220,947.83
Rehabilitación de la escuela normal Ricardo Morales Avilés en Jinotepe	6,393,628.00	0.00	0.00	0.00	6,393,628.00
Formación Inicial Docentes	140,887,658.65	86,025,846.97	0.00	86,025,846.97	54,861,811.68
Construcción de la escuela normal en Siuna	13,817,165.00	0.00	0.00	0.00	13,817,165.00
Fortalecimiento de la Consejería Escolar y la Educación Integral de la Sexualidad en el MINED	873,339.97	108,023.10	0.00	108,023.10	765,316.87
Nicaragua, todos unidos a la pre-eliminación de la Malaria	239,841.00	0.00	0.00	0.00	239,841.00
Formación Continua y Capacitación	28,269,136.81	8,282,557.30	0.00	8,282,557.30	19,986,579.51
Servicios de Consejería Escolar y Formación de Valores	5,686,333.10	4,042,327.05	0.00	4,042,327.05	1,644,006.05
<b>EDUCACIÓN PRIMARIA</b>	<b>6,462,273,582.67</b>	<b>4,344,378,564.85</b>	<b>76,307,933.87</b>	<b>4,420,686,498.72</b>	<b>2,041,587,083.95</b>
Mejoramiento Centro Escolar San José Obrero del Municipio de El Almendro	2,050,184.00	0.00	0.00	0.00	2,050,184.00
Mejoramiento Centro Escolar San Francisco de Asís del Municipio de El Almendro	1,302,870.54	0.00	0.00	0.00	1,302,870.54
Mantenimiento y Reparación de Aulas	161,980,796.00	64,220,613.50	0.00	64,220,613.50	97,760,182.50
Mejoramiento del Centro Escolar Nueva Esperanza del Municipio de El Ayote	1,472,397.11	0.00	1,472,397.11	1,472,397.11	0.00
Mejoramiento Centro Escolar Concepción de María en Masaya	9,469,062.24	0.00	9,469,062.24	9,469,062.24	0.00
Mejoramiento del centro escolar Jesús María en Nandaime, Granada	1,400,000.00	0.00	0.00	0.00	1,400,000.00
Mejoramiento del centro escolar 15 de Septiembre en Cárdenas, Rivas	1,400,000.00	0.00	0.00	0.00	1,400,000.00
Subvención a Centros Escolares - Primaria	134,464,946.00	97,707,336.39	0.00	97,707,336.39	36,757,609.61
Servicios de Educación Primaria para Extra Edad	14,402,030.93	7,195,715.76	0.00	7,195,715.76	7,206,315.17
Mejoramiento Centro Escolar San Marcos del Municipio de La Libertad	1,787,482.65	0.00	1,256,095.73	1,256,095.73	531,386.92
Mejoramiento Centro Escolar San Antonio de Kuskawás del Municipio de Rancho Grande	4,176,637.53	0.00	555,493.01	555,493.01	3,621,144.52
Mejoramiento centro escolar Monseñor Madrigal en Ciudad Antigua	2,793,246.00	0.00	0.00	0.00	2,793,246.00
Reemplazo del centro escolar Corazón de Jesús en San Marcos	3,066,894.00	0.00	0.00	0.00	3,066,894.00
Mejoramiento del centro escolar María Aragón en Nandaime, Granada	1,400,000.00	0.00	0.00	0.00	1,400,000.00
Servicios de Educación Primaria Formal	5,091,298,345.13	3,542,331,581.92	0.00	3,542,331,581.92	1,548,966,763.21
Seguridad Alimentaria y Nutricional Educación Primaria	451,421,332.71	411,732,900.66	0.00	411,732,900.66	39,688,432.05
Mejoramiento del Centro Escolar Rafaela Herrera N° 02 del Municipio de El Ayote	1,939,829.89	0.00	1,869,707.78	1,869,707.78	70,122.11
Mejoramiento centro escolar José Coronel Urtecho en Murra	2,092,511.00	0.00	0.00	0.00	2,092,511.00
Mejoramiento Centro Escolar San Martín del Municipio de San José de Bocay	4,752,455.20	0.00	4,705,184.40	4,705,184.40	47,270.80
Mejoramiento del centro escolar El Trapiche en San Marcos, Carazo	1,400,000.00	0.00	0.00	0.00	1,400,000.00
Dotación de Pupitres y Set de Mobiliario para Maestros	13,684,148.00	0.00	0.00	0.00	13,684,148.00
Mantenimiento y Reparación de Mobiliario Escolar	25,440,000.00	8,342,150.00	0.00	8,342,150.00	17,097,850.00
Mejoramiento centro escolar Emmanuel Mongalo y Rubio en Ciudad Antigua	3,329,152.00	0.00	0.00	0.00	3,329,152.00
Mejoramiento centro escolar Quebrada Negra Arriba en Murra	2,595,621.00	0.00	0.00	0.00	2,595,621.00
Mejoramiento Centro Escolar Monseñor Vélez del Municipio de Nandaime	1,500,000.00	0.00	0.00	0.00	1,500,000.00
Servicios de Educación Primaria Multigrado y Tercer Nivel Alternativo	170,976,161.96	33,678,511.91	0.00	33,678,511.91	137,297,650.05

FILTRADO POR :

PARAMETROS ESPECIALES: Mes Inicial (MM)=1 / Mes Final (MM)=9 / Programa Especifico=6

PRODUCCION 2015

**Cuadro No. 20**

SUBSISTEMA : SIEP  
 APLICACION : SIEP  
 ENTIDAD : DGP  
 USUARIO : DGP027

PRODUCCION 2015  
 MINISTERIO DE HACIENDA Y CREDITO PUBLICO  
 PROGRAMAS ESPECIFICOS  
 ESTRATEGIA REDUCCION DE LA POBREZA (RECLASIFICACION ERCEP)

PAGINA: 3 de 43  
 FECHA: 05/10/2015  
 HORA: 02:49:48 PM  
 REPORTE: PRPSIEP125A

ACTUALIZADO Y DEVENGADO (CORDOBAS)  
 DE: ENERO A: SEPTIEMBRE

INSTITUCION	PRESUPUESTO ACTUALIZADO	DEVENGADO			SALDO POR DEVENGAR
		CORRIENTE	CAPITAL	TOTAL	
<b>MINISTERIO DE EDUCACIÓN</b>					
<b>EDUCACIÓN PRIMARIA</b>					
Mejoramiento del centro escolar Mancarrón en San Carlos	6,586,686.47	0.00	0.00	0.00	6,586,686.47
Mejoramiento del centro escolar Sor Oliva Lombardi en Río Blanco	74,141.83	0.00	0.00	0.00	74,141.83
Mejoramiento del Centro Escolar Georgino Andrade del Municipio de El Cuá	819,558.85	0.00	819,558.85	819,558.85	0.00
Mejoramiento Centro Escolar Estrella de Belén del Municipio de El Cuá	979,069.87	0.00	979,069.87	979,069.87	0.00
Construcción de un pabellón en el colegio Sabana Grande en Managua	39,106,704.00	0.00	33,008,196.88	33,008,196.88	6,098,507.12
Dirección y Coordinación de Educación Primaria	274,147,404.52	179,169,754.71	0.00	179,169,754.71	94,977,649.81
Mejoramiento Centro Escolar Luz de Bocay del Municipio de San José de Bocay	3,789,918.35	0.00	3,729,037.06	3,729,037.06	60,881.29
Mejoramiento Centro Escolar Virgen de La Luz del Municipio de La Libertad	6,623,134.14	0.00	5,800,705.68	5,800,705.68	822,428.46
Mejoramiento del centro escolar Gabriela Mistral en Nandaime, Granada	1,400,000.00	0.00	0.00	0.00	1,400,000.00
Rehabilitación del centro escolar Federico Kuhn en Masaya	3,028,342.00	0.00	0.00	0.00	3,028,342.00
Mejoramiento Centro Escolar Las Mercedes del Municipio de San José de Bocay	4,005,027.24	0.00	3,940,132.70	3,940,132.70	64,894.54
Reemplazo Centro Escolar Josefa Toledo del Municipio de Quilalí	8,717,491.51	0.00	8,703,292.56	8,703,292.56	14,198.95
Mejoramiento del centro escolar Japón en Nandaime, Granada	1,400,000.00	0.00	0.00	0.00	1,400,000.00
<b>EDUCACIÓN SECUNDARIA</b>	<b>1,835,897,544.47</b>	<b>774,723,790.36</b>	<b>151,254,752.31</b>	<b>925,978,542.67</b>	<b>909,919,001.80</b>
Mejoramiento de ambientes complementarios del Instituto Miguel Bonilla Obando de Managua	230,000.00	0.00	228,945.00	228,945.00	1,055.00
Mejoramiento de ambientes complementarios del Colegio Clementina Cabezas de Managua	403,341.79	0.00	195,317.27	195,317.27	208,024.52
Bachillerato Técnico	3,036,903.73	1,650,391.49	0.00	1,650,391.49	1,386,512.24
Mejoramiento de ambientes complementarios del Instituto Nacional de Occidente de León	335,732.06	0.00	146,607.82	146,607.82	189,124.24
Mejoramiento de ambientes complementarios del Colegio Público Rubén Darío de Managua	324,940.10	0.00	198,282.35	198,282.35	126,657.75
Estudio de preinversión para la rehabilitación, ampliación y equipamiento del instituto nacional Juan José Rodríguez en Jinotepe	2,158,700.00	0.00	0.00	0.00	2,158,700.00
Mejoramiento de ambientes complementarios del Colegio Sagrado Corazón de Jesús de León	452,394.09	0.00	290,177.59	290,177.59	162,216.50
Mejoramiento Centro Escolar Flor de Pino del Municipio de Rancho Grande	3,925,708.96	0.00	3,750,305.87	3,750,305.87	175,403.09
Mejoramiento de ambientes complementarios del Colegio Lilly Pedroza Carballo de Nandaime	369,576.85	0.00	350,530.42	350,530.42	19,046.43
Mejoramiento de ambientes complementarios del Instituto Nacional Salvador Mendieta de Managua	291,115.08	0.00	190,877.15	190,877.15	100,237.93
Mejoramiento de ambientes complementarios del Instituto Nacional de Tipitapa	210,000.00	0.00	135,896.47	135,896.47	74,103.53
Mejoramiento de ambientes complementarios del Instituto Nacional Manuel Hernández Martínez de Jinotepe	245,094.88	0.00	157,886.78	157,886.78	87,208.10
Mejoramiento Centro Escolar Kubaly Central arriba del Municipio de Waslala	6,559,474.25	0.00	6,168,185.21	6,168,185.21	391,289.04
Mejoramiento de ambientes complementarios del Colegio Josefa Toledo de Aguerri de Managua	330,000.00	0.00	0.00	0.00	330,000.00
Mejoramiento del centro escolar Rubén Darío en Dipilto	1,720,000.00	0.00	0.00	0.00	1,720,000.00
Mejoramiento Instituto Nacional Abraham Gimber del Municipio de Belén	2,100,000.00	0.00	1,555,152.27	1,555,152.27	544,847.73
Mejoramiento de ambientes complementarios del Instituto Nacional Alfonso Cortés de Somotillo	714,904.68	0.00	699,808.65	699,808.65	15,096.03
Mejoramiento de ambientes complementarios del Colegio Pedro Joaquín Chamorro Cardenal de Ticuantepe	369,018.28	0.00	184,771.94	184,771.94	184,246.34
Mejoramiento de ambientes complementarios del Colegio 14 de Septiembre de Managua	201,985.98	0.00	118,456.52	118,456.52	83,529.46
Servicios de Educación Secundaria Formal	1,256,817,862.46	719,457,474.14	0.00	719,457,474.14	537,360,388.32
Mejoramiento del centro escolar Monseñor Salvador en La Cruz de Río Grande	5,391,764.76	0.00	0.00	0.00	5,391,764.76
Adquisición de mobiliario y equipo en ambientes complementarios en institutos a nivel nacional	102,385,110.44	0.00	6,638,120.84	6,638,120.84	95,746,989.60
Mejoramiento de ambientes complementarios del Colegio Doctor Mariano Barreto de León	216,033.36	0.00	202,155.96	202,155.96	13,877.40
Mejoramiento de ambientes complementarios del Colegio Clarisa Cárdenas de León	171,767.66	0.00	161,980.76	161,980.76	9,786.90
Mejoramiento de ambientes complementarios del Colegio Rubén Darío - Chacraseca de León	477,059.95	0.00	268,492.93	268,492.93	208,567.02
Mejoramiento de ambientes complementarios del Colegio Andrés Vega Bolaños de Masaya	165,432.51	0.00	128,835.05	128,835.05	36,597.46
Mejoramiento de ambientes complementarios del Instituto Nacional José Antonio Hooker de Managua	310,000.00	0.00	0.00	0.00	310,000.00
Mejoramiento de ambientes complementarios del Instituto Nacional Prof. Benito Salinas Gutiérrez de Dolores	181,404.62	0.00	174,253.74	174,253.74	7,150.88
Mejoramiento del centro escolar Venadito en Wiwilí de Jinotega	2,111,503.00	0.00	0.00	0.00	2,111,503.00
Mejoramiento del centro escolar Grencell Saballos en Wiwilí de Jinotega	6,997,740.70	0.00	0.00	0.00	6,997,740.70
Mejoramiento del centro escolar Santa María en San Miguelito	0.00	0.00	0.00	0.00	0.00
Mejoramiento Centro Escolar Sagrado Corazón en El Castillo	0.00	0.00	0.00	0.00	0.00

FILTRADO POR :

PARAMETROS ESPECIALES: Mes Inicial (MM)=1 / Mes Final (MM)=9 / Programa Especifico=6

PRODUCCION 2015

## Cuadro No. 20

SUBSISTEMA : SIEP  
 APLICACION : SIEP  
 ENTIDAD : DGP  
 USUARIO : DGP027

PRODUCCION 2015  
 MINISTERIO DE HACIENDA Y CREDITO PUBLICO  
 PROGRAMAS ESPECIFICOS  
 ESTRATEGIA REDUCCION DE LA POBREZA (RECLASIFICACION ERCEP)

PAGINA: 4 de 43  
 FECHA: 05/10/2015  
 HORA: 02:49:48 PM  
 REPORTE: PRPSIEP125A

ACTUALIZADO Y DEVENGADO (CORDOBAS)  
 DE: ENERO A: SEPTIEMBRE

INSTITUCION	PRESUPUESTO ACTUALIZADO	DEVENGADO			SALDO POR DEVENGAR
		CORRIENTE	CAPITAL	TOTAL	
<b>MINISTERIO DE EDUCACIÓN</b>					
<b>EDUCACIÓN SECUNDARIA</b>					
Mejoramiento Centro Escolar Rubén Darío en El Castillo	5,014,235.00	0.00	4,002,520.74	4,002,520.74	1,011,714.26
Mejoramiento del centro escolar 24 de Agosto en Waslala	0.00	0.00	0.00	0.00	0.00
Mejoramiento Centro Escolar Diriangén en Santa María de Pantasma	4,139,927.00	0.00	0.00	0.00	4,139,927.00
Mejoramiento de ambientes complementarios del Colegio La Salle de Diriamba	242,642.16	0.00	233,489.71	233,489.71	9,152.45
Mejoramiento del centro escolar San Nicolás N°2 en Achupapa	0.00	0.00	0.00	0.00	0.00
Mejoramiento de ambientes complementarios del Instituto Nacional de Oriente de Granada	426,518.16	0.00	401,823.31	401,823.31	24,694.85
Mejoramiento de ambientes complementarios del Colegio Público del Poder Ciudadano Primero de Junio de Managua	255,370.24	0.00	138,350.18	138,350.18	117,020.06
Servicios de Educación Secundaria a Distancia	66,912,372.47	44,022,988.39	0.00	44,022,988.39	22,889,384.08
Mejoramiento Centro Escolar Hermana Sandra en Siuna	9,568,388.25	0.00	8,707,733.94	8,707,733.94	860,654.31
Rehabilitación y ampliación del instituto nacional Juan José Rodríguez en Jinotepe	6,023,739.00	0.00	0.00	0.00	6,023,739.00
Mejoramiento de ambientes complementarios del Colegio Los Cedros de Villa El Carmen	473,605.40	0.00	271,505.89	271,505.89	202,099.51
Mejoramiento de ambientes complementarios del Instituto Nacional de Esquipulas de Managua	400,000.00	0.00	0.00	0.00	400,000.00
Mejoramiento Instituto Nacional de Jalapa del Municipio de Jalapa	1,243,722.00	0.00	0.00	0.00	1,243,722.00
Mejoramiento del instituto nacional Lucinda Rosa en Pueblo Nuevo	16,983,361.00	0.00	0.00	0.00	16,983,361.00
Mejoramiento Instituto Nacional Crítóbal Colón del Municipio de Bluefields	1,224,745.80	0.00	0.00	0.00	1,224,745.80
Mejoramiento de ambientes complementarios del Instituto Nacional Miguel Jarquín Vallejos de El Viejo	514,467.19	0.00	284,415.91	284,415.91	230,051.28
Mejoramiento de ambientes complementarios del Instituto Josefa Toledo de Juigalpa	27,323.53	0.00	8,197.06	8,197.06	19,126.47
Mejoramiento Centro Escolar La Esperanza N° 02 en Siuna	3,932,167.54	0.00	3,213,301.45	3,213,301.45	718,866.09
Mejoramiento de ambientes complementarios del Colegio Guardabarranco de Managua	424,406.07	0.00	206,779.11	206,779.11	217,626.96
Mejoramiento de ambientes complementarios del Instituto Nacional de Santo Tomás del Norte	982,817.77	0.00	606,376.13	606,376.13	376,441.64
Mejoramiento de ambientes complementarios del Instituto Nacional Teodoro Kint de Puerto Morazán	1,140,192.46	0.00	650,620.50	650,620.50	489,571.96
Educación Física y Deportes	5,033,187.00	1,841,885.84	0.00	1,841,885.84	3,191,301.16
Mejoramiento Instituto Nacional Elvis Díaz Romero del Municipio de Managua	4,327,066.97	0.00	3,482,104.19	3,482,104.19	844,962.78
Mejoramiento de ambientes complementarios del Instituto Nacional Alfonso Cortés de Managua	83,765.00	0.00	0.00	0.00	83,765.00
Mejoramiento de ambientes complementarios del Colegio Solidaridad de Managua	416,852.70	0.00	0.00	0.00	416,852.70
Mejoramiento de ambientes complementarios del Instituto Nacional Monseñor Víctor Manuel Soto de Chichigalpa	528,769.34	0.00	268,443.10	268,443.10	260,326.24
Dotación de Pupitres y Set de Mobiliario para Maestros	51,276,197.00	0.00	0.00	0.00	51,276,197.00
Mejoramiento Centro Escolar Nicarao en Wiwilí de Nueva Segovia	787,885.09	0.00	0.00	0.00	787,885.09
Mejoramiento de ambientes complementarios del Colegio San Marcos en San Marcos	470,717.32	0.00	332,787.87	332,787.87	137,929.45
Mejoramiento de ambientes complementarios del Colegio Dr. René Schick Gutiérrez de Diriamba	405,917.79	0.00	312,112.01	312,112.01	93,805.78
Mejoramiento Centro Escolar Miguel de Cervantes en Santa María de Pantasma	1,623,550.00	0.00	0.00	0.00	1,623,550.00
Mejoramiento de ambientes complementarios del Colegio Modesto Armijo de León	175,809.69	0.00	164,356.29	164,356.29	11,453.40
Mejoramiento del centro escolar Isabel Amador en Waslala	1,237,575.32	0.00	0.00	0.00	1,237,575.32
Dotación de Mobiliario y Equipos del Colegio Público San Sabastían en Managua	7,530,611.00	0.00	0.00	0.00	7,530,611.00
Mejoramiento del centro escolar El Barro en Achupapa	0.00	0.00	0.00	0.00	0.00
Mejoramiento de ambientes complementarios del Colegio Bertha Pacheco de Granada	282,590.17	0.00	281,409.99	281,409.99	1,180.18
Mejoramiento de ambientes complementarios del Instituto Nacional Ramón Matus Acevedo de Jinotepe	297,674.96	0.00	205,977.17	205,977.17	91,697.79
Mejoramiento Centro Escolar Rosa Grande en Siuna	7,509,929.78	0.00	6,458,085.71	6,458,085.71	1,051,844.07
Mejoramiento de ambientes complementarios del Instituto Nacional de Villanueva	934,377.63	0.00	637,877.71	637,877.71	296,499.92
Mejoramiento de ambientes complementarios del Instituto Nacional Juan Francisco Martínez de Chinandega	456,431.34	0.00	186,105.66	186,105.66	270,325.68
Mejoramiento Centro Escolar Por Gracia de Dios en Siuna	2,068,385.52	0.00	1,372,228.56	1,372,228.56	696,156.96
Mejoramiento de ambientes complementarios del Instituto Nacional Diriangén de Diriamba	406,834.00	0.00	305,408.51	305,408.51	101,425.49
Mejoramiento de ambientes complementarios del Colegio Público Filemón Rivera Quintero de Managua	331,500.00	0.00	0.00	0.00	331,500.00
Mejoramiento Centro Escolar Guayabo en Siuna	5,672,153.31	0.00	0.00	0.00	5,672,153.31
Mejoramiento del centro escolar Alexis Argüello en Siuna	775,000.00	0.00	0.00	0.00	775,000.00
Mejoramiento de ambientes complementarios del Instituto Rodolfo Reyes Toruño de Achupapa	463,613.45	0.00	375,416.22	375,416.22	88,197.23
Mejoramiento de ambientes complementarios del Instituto Nacional Juan Segundo Alemán Barbosa de La Paz de Carazo	476,050.57	0.00	361,303.31	361,303.31	114,747.26

FILTRADO POR :

PARAMETROS ESPECIALES: Mes Inicial (MM)=1 / Mes Final (MM)=9 / Programa Especifico=6

PRODUCCION 2015

## Cuadro No. 20

SUBSISTEMA : SIEP  
 APLICACION : SIEP  
 ENTIDAD : DGP  
 USUARIO : DGP027

PRODUCCION 2015  
 MINISTERIO DE HACIENDA Y CREDITO PUBLICO  
 PROGRAMAS ESPECIFICOS  
 ESTRATEGIA REDUCCION DE LA POBREZA (RECLASIFICACION ERCEP)

PAGINA: 5 de 43  
 FECHA: 05/10/2015  
 HORA: 02:49:48 PM  
 REPORTE: PRPSIEP125A

ACTUALIZADO Y DEVENGADO (CORDOBAS)  
 DE: ENERO A: SEPTIEMBRE

INSTITUCION	PRESUPUESTO ACTUALIZADO	DEVENGADO			SALDO POR DEVENGAR
		CORRIENTE	CAPITAL	TOTAL	
<b>MINISTERIO DE EDUCACIÓN</b>					
<b>EDUCACIÓN SECUNDARIA</b>					
Mejoramiento de ambientes complementarios del Instituto Nacional Manuela Martínez de Tisma	398,026.92	0.00	216,404.20	216,404.20	181,622.72
Instituto de Excelencia Académica Sandino (IDEAS)	10,572,016.66	5,419,763.85	0.00	5,419,763.85	5,152,252.81
Mejoramiento de ambientes complementarios del Colegio Pablo Antonio Cuadra - Los Vanegas de Managua	297,956.81	0.00	0.00	0.00	297,956.81
Mejoramiento de ambientes complementarios del Colegio General José de San Martín de Managua	423,766.25	0.00	0.00	0.00	423,766.25
Mejoramiento de ambientes complementarios del Instituto Nacional Ricardo Morales Avilés de Malpaisillo - Larreynaga	315,091.82	0.00	248,553.01	248,553.01	66,538.81
Mejoramiento de ambientes complementarios del Colegio José Artigas (Astrashell de Venezuela) de Ciudad Sandino	230,000.00	0.00	224,421.88	224,421.88	5,578.12
Mejoramiento de ambientes complementarios del Instituto Nacional Miguel de Cervantes Saavedra de Managua	240,507.90	0.00	148,763.84	148,763.84	91,744.06
Mejoramiento de ambientes complementarios del Instituto Público Enrique Flores Guevara de Managua	189,584.68	0.00	189,584.68	189,584.68	0.00
Mejoramiento de ambientes complementarios del Instituto Nacional Juan XXIII de San Marcos	339,422.18	0.00	329,867.59	329,867.59	9,554.59
Mejoramiento de ambientes complementarios del Colegio Alberto Berríos Delgado de León	471,350.50	0.00	301,603.84	301,603.84	169,746.66
Mejoramiento del centro escolar San Pedro de Kininowas en Wíwilí de Jinotega	1,535,692.83	0.00	0.00	0.00	1,535,692.83
Mejoramiento Centro Escolar Arenas Blancas Central en Waslala	0.00	0.00	0.00	0.00	0.00
Mejoramiento del centro escolar Miguel Escobar en Waspam	299,273.57	0.00	0.00	0.00	299,273.57
Mejoramiento del centro escolar San Antonio de Villa Sikia en Paiwas	580,000.00	0.00	0.00	0.00	580,000.00
Mejoramiento de ambientes complementarios del Colegio Público Miguel Larreynaga de Masaya	197,891.33	0.00	45,020.16	45,020.16	152,871.17
Mejoramiento de ambientes complementarios del Instituto Nacional Rubén Darío de San Pedro del Norte	883,195.84	0.00	639,692.73	639,692.73	243,503.11
Mejoramiento de ambientes complementarios del Colegio San Gregorio de Diriamba	476,050.57	0.00	284,998.35	284,998.35	191,052.22
Mejoramiento de ambientes complementarios del Colegio Camilo Zapata de Managua	523,442.01	0.00	458,476.72	458,476.72	64,965.29
Mejoramiento de ambientes complementarios del Instituto Nacional Primero de Mayo de Managua	445,000.00	0.00	0.00	0.00	445,000.00
Mejoramiento de ambientes complementarios del Colegio Pablo Antonio Cuadra de Granada	374,655.02	0.00	351,424.86	351,424.86	23,230.16
Mejoramiento de ambientes complementarios del Instituto Nacional Santa Teresa en Santa Teresa	398,450.86	0.00	333,573.92	333,573.92	64,876.94
Mejoramiento de ambientes complementarios del Colegio Pedro Joaquín Chamorro de Diriamba	421,677.63	0.00	295,394.30	295,394.30	126,283.33
Mejoramiento del centro escolar Bello Amanecer en Paiwas	500,000.00	0.00	0.00	0.00	500,000.00
Mejoramiento del centro escolar Guapinol en Santa María de Pantasma	3,362,427.00	0.00	0.00	0.00	3,362,427.00
Mejoramiento de ambientes complementarios del Colegio Pedro Joaquín Chamorro de Managua	257,303.31	0.00	190,075.66	190,075.66	67,227.65
Mejoramiento de ambientes complementarios del Colegio Público Luis Alfonso Velásquez Flores de Managua	270,975.28	0.00	169,968.95	169,968.95	101,006.33
Mejoramiento de ambientes complementarios del Instituto Nacional Villa Libertad de Managua	683,589.85	0.00	541,162.27	541,162.27	142,427.58
Mejoramiento de ambientes complementarios del Colegio René Schick de Managua	465,000.00	0.00	0.00	0.00	465,000.00
Mejoramiento de ambientes complementarios del Instituto Nacional Salomón Ibarra Mayorga de Managua	340,043.52	0.00	0.00	0.00	340,043.52
Mejoramiento de ambientes complementarios del Instituto Nacional de San Rafael del Sur	685,258.17	0.00	376,262.66	376,262.66	308,995.51
Mejoramiento de ambientes complementarios del Instituto Nacional Xilonem de Malpaisillo - Larreynaga	175,039.10	0.00	174,130.10	174,130.10	909.00
Mejoramiento de ambientes complementarios del Colegio Madre Teresa de Calcuta de El Rosario	479,484.88	0.00	334,119.04	334,119.04	145,365.84
Mejoramiento de ambientes complementarios del Instituto Nacional de Nindirí	228,517.26	0.00	138,705.57	138,705.57	89,811.69
Dotación de Mobiliario y Equipos del Colegio Experimental México en Managua	3,484,030.03	0.00	0.00	0.00	3,484,030.03
Mejoramiento de ambientes complementarios del Colegio Maestro Calixto Moya de Masatepe	319,718.64	0.00	191,109.28	191,109.28	128,609.36
Mejoramiento Centro Escolar Linda Vista en Wívilí de Nueva Segovia	1,479,865.33	0.00	1,479,865.33	1,479,865.33	0.00
Mejoramiento de ambientes complementarios del Colegio República de Venezuela de Managua	265,107.00	0.00	203,840.81	203,840.81	61,266.19
Mejoramiento de ambientes complementarios del Colegio Salomón Ibarra Mayorga de Granada	276,056.90	0.00	258,151.68	258,151.68	17,905.22
Mejoramiento del centro escolar José Ling Mercado en Waspam	937,133.91	0.00	0.00	0.00	937,133.91
Mejoramiento de ambientes complementarios del Instituto Nacional John F. Kennedy de León	511,613.26	0.00	332,594.80	332,594.80	179,018.46
Mejoramiento del centro escolar Andrés Castro en Waspam	0.00	0.00	0.00	0.00	0.00
Mejoramiento de ambientes complementarios del Colegio Rafaela Herrera de Diriomo	274,580.46	0.00	243,152.59	243,152.59	31,427.87
Mejoramiento del centro escolar Ocote en El Tuma - La Dalia	0.00	0.00	0.00	0.00	0.00
Mejoramiento de ambientes complementarios del Instituto Nacional Héroes y Mártires de la Reforma de Masaya	101,828.71	0.00	85,288.02	85,288.02	16,540.69

FILTRADO POR :

PARAMETROS ESPECIALES: Mes Inicial (MM)=1 / Mes Final (MM)=9 / Programa Especifico=6

PRODUCCION 2015



## Cuadro No. 20

SUBSISTEMA : SIEP  
 APLICACION : SIEP  
 ENTIDAD : DGP  
 USUARIO : DGP027

PRODUCCION 2015  
 MINISTERIO DE HACIENDA Y CREDITO PUBLICO  
 PROGRAMAS ESPECIFICOS  
 ESTRATEGIA REDUCCION DE LA POBREZA (RECLASIFICACION ERCEP)

PAGINA: 6 de 43  
 FECHA: 05/10/2015  
 HORA: 02:49:48 PM  
 REPORTE: PRPSIEP125A

## ACTUALIZADO Y DEVENGADO (CORDOBAS)

DE: ENERO A: SEPTIEMBRE

INSTITUCION	PRESUPUESTO ACTUALIZADO	DEVENGADO			SALDO POR DEVENGAR
		CORRIENTE	CAPITAL	TOTAL	
<b>MINISTERIO DE EDUCACIÓN</b>					
<b>EDUCACIÓN SECUNDARIA</b>					
Mejoramiento Centro Escolar San Jacinto en Wiwilí de Nueva Segovia	2,234,173.56	0.00	2,058,709.81	2,058,709.81	175,463.75
Mejoramiento del centro escolar José Dolores Estrada en Dipilto	2,160,000.00	0.00	0.00	0.00	2,160,000.00
Mejoramiento de ambientes complementarios del Colegio República de Cuba de León	450,824.92	0.00	243,960.15	243,960.15	206,864.77
Rehabilitación de obras exteriores en el anexo del instituto Manuel Hernández en Jinotepe	2,811,247.53	0.00	2,811,247.53	2,811,247.53	0.00
Mejoramiento de ambientes complementarios del Instituto Juan José Rodríguez de Jinotepe, Carazo	332,175.87	0.00	234,238.92	234,238.92	97,936.95
Mejoramiento de ambientes complementarios del Instituto Nacional Hermandad Willebroeck de Nandasmo	380,850.33	0.00	220,552.48	220,552.48	160,297.85
Mejoramiento de ambientes complementarios del Instituto Nacional Dr. Tomás Ruiz Romero de Chinandega	391,568.58	0.00	176,062.76	176,062.76	215,505.82
Construcción del gimnasio de baloncesto en el instituto nacional Maestro Gabriel en Managua	893,296.00	0.00	0.00	0.00	893,296.00
Mejoramiento Centro Escolar Paso de Lajas del Municipio de Waslala	4,302,644.49	0.00	4,302,644.49	4,302,644.49	0.00
Mejoramiento Centro Escolar Flor de Pino en Siuna	7,998,164.62	0.00	7,084,928.23	7,084,928.23	913,236.39
Mejoramiento de ambientes complementarios del Colegio San José de los Ríos de Ticuantepe	679,824.73	0.00	401,099.57	401,099.57	278,725.16
Mejoramiento de ambientes complementarios del Instituto Nacional de Ticuantepe	541,208.90	0.00	264,695.82	264,695.82	276,513.08
Mejoramiento de ambientes complementarios del Colegio Público Modelo Monimbó de Masaya	475,702.12	0.00	307,931.03	307,931.03	167,771.09
Mejoramiento de ambientes complementarios del Instituto Nacional España de Malpaisillo - Larreynaga	343,263.06	0.00	224,159.82	224,159.82	119,103.24
Dotación de Mobiliario y Equipos del Instituto Nacional Elvis Díaz Romero en Managua	8,168,750.88	0.00	0.00	0.00	8,168,750.88
Mejoramiento de ambientes complementarios del Instituto Nacional Señor de Esquipulas de Telica	162,864.56	0.00	161,955.56	161,955.56	909.00
Mejoramiento de ambientes complementarios Colegio Gaspar García Laviana de Tipitapa	870,072.00	0.00	0.00	0.00	870,072.00
Mejoramiento Centro Escolar La Bonanza en El Tuma - La Dalia	2,416,188.64	0.00	0.00	0.00	2,416,188.64
Mejoramiento de ambientes complementarios del Colegio Dr. Lorenzo Guerrero de Granada	427,131.32	0.00	423,163.58	423,163.58	3,967.74
Mejoramiento de ambientes complementarios del Colegio República de Colombia de Managua	460,704.93	0.00	252,051.33	252,051.33	208,653.60
Mejoramiento Centro Escolar El Carmen en Wiwilí de Jinotepe	7,499,658.14	0.00	0.00	0.00	7,499,658.14
Mejoramiento de ambientes complementarios del Colegio Enmanuel Mongalo y Rubio de León	466,657.39	0.00	287,111.72	287,111.72	179,545.67
Mejoramiento de ambientes complementarios del Instituto Nacional de San Francisco del Norte	769,244.13	0.00	535,928.87	535,928.87	233,315.26
Mejoramiento Centro Escolar Las Américas en El Castillo	6,881,956.20	0.00	3,286,620.09	3,286,620.09	3,595,336.11
Mejoramiento de ambientes complementarios del Colegio Benito Juárez de Diriomo	298,068.57	0.00	283,030.71	283,030.71	15,037.86
Mejoramiento del centro escolar Wilmor Dixon en Waspam	0.00	0.00	0.00	0.00	0.00
Mejoramiento de ambientes complementarios del Colegio Público Concepción de María de Masaya	90,323.63	0.00	45,161.81	45,161.81	45,161.82
Mejoramiento de ambientes complementarios del ciclo básico Alfonso Cortés de Puerto Morazán	775,520.06	0.00	283,740.53	283,740.53	491,779.53
Mejoramiento Centro Escolar San José en El Castillo	0.00	0.00	0.00	0.00	0.00
Mejoramiento del instituto nacional Francisco Luis Espinoza en Estelí	7,513,743.00	0.00	0.00	0.00	7,513,743.00
Mejoramiento de ambientes complementarios del Colegio Concepción de María de San Francisco Libre	835,721.38	0.00	317,995.32	317,995.32	517,726.06
Mejoramiento de ambientes complementarios del Colegio Salomón de la Selva de León	120,498.01	0.00	55,474.21	55,474.21	65,023.80
Mejoramiento Colegio Experimental México del Municipio de Managua	10,820,872.80	0.00	5,352,350.97	5,352,350.97	5,468,521.83
Mejoramiento de ambientes complementarios del Ciclo Básico República del Ecuador de San Rafael del Sur	413,052.49	0.00	217,844.02	217,844.02	195,208.47
Mejoramiento de ambientes complementarios del Instituto Nacional San Juan de Cinco Pinos	1,237,561.61	0.00	735,444.14	735,444.14	502,117.47
Mejoramiento de ambientes complementarios del Colegio Público del Poder Ciudadano Bello Horizonte de Managua	381,446.62	0.00	170,780.66	170,780.66	210,665.96
Mejoramiento de ambientes complementarios del Colegio Gilberto Ramírez de Chichigalpa	239,652.55	0.00	178,925.67	178,925.67	60,726.88
Mejoramiento de ambientes complementarios del Colegio Andrea Dionigi de León	361,047.77	0.00	249,589.19	249,589.19	111,458.58
Mejoramiento de ambientes complementarios del Instituto Nacional Guillermo Ampié Lanzas de La Concepción	378,332.78	0.00	331,918.31	331,918.31	46,414.47
Mejoramiento de ambientes complementarios del Colegio República de Cuba de Managua	279,159.46	0.00	171,505.22	171,505.22	107,654.24
Mejoramiento de ambientes complementarios del Colegio 12 de Septiembre de Managua	311,435.44	0.00	188,604.41	188,604.41	122,831.03
Mejoramiento de ambientes complementarios del Instituto Nacional Camilo Zapata de Managua	194,761.55	0.00	162,522.35	162,522.35	32,239.20
Mejoramiento de ambientes complementarios del Instituto Nacional de Masatepe	227,730.00	0.00	190,443.40	190,443.40	37,286.60
Mejoramiento de ambientes complementarios del Colegio Gabriela Mistral de Diriamba	391,724.84	0.00	266,362.05	266,362.05	125,362.79

FILTRADO POR :

PARAMETROS ESPECIALES: Mes Inicial (MM)=1 / Mes Final (MM)=9 / Programa Especifico=6

PRODUCCION 2015

## Cuadro No. 20

SUBSISTEMA : SIEP  
 APLICACION : SIEP  
 ENTIDAD : DGP  
 USUARIO : DGP027

PRODUCCION 2015  
 MINISTERIO DE HACIENDA Y CREDITO PUBLICO  
 PROGRAMAS ESPECIFICOS  
 ESTRATEGIA REDUCCION DE LA POBREZA (RECLASIFICACION ERCEP)

PAGINA: 7 de 43  
 FECHA: 05/10/2015  
 HORA: 02:49:48 PM  
 REPORTE: PRPSIEP125A

ACTUALIZADO Y DEVENGADO (CORDOBAS)  
 DE: ENERO A: SEPTIEMBRE

INSTITUCION	PRESUPUESTO ACTUALIZADO	DEVENGADO			SALDO POR DEVENGAR
		CORRIENTE	CAPITAL	TOTAL	
<b>MINISTERIO DE EDUCACIÓN</b>					
<b>EDUCACIÓN SECUNDARIA</b>					
Mejoramiento del centro escolar Asunción en Siuna	194,284.24	0.00	0.00	0.00	194,284.24
Mejoramiento de ambientes complementarios del Colegio San Benito de León	161,527.12	0.00	155,358.04	155,358.04	6,169.08
Mejoramiento Centro Escolar La Independencia del Municipio de Rancho Grande	4,970,517.02	0.00	2,414,676.42	2,414,676.42	2,555,840.60
Mejoramiento Centro Escolar Cristo Rey en El Castillo	9,602,375.28	0.00	3,888,120.16	3,888,120.16	5,714,255.12
Mejoramiento Centro Escolar Días Felices en El Castillo	1,966,489.90	0.00	1,527,603.23	1,527,603.23	438,886.67
Mejoramiento de ambientes complementarios del Instituto Carlos Vega Bolaños de Masaya	294,696.53	0.00	110,658.27	110,658.27	184,038.26
Mejoramiento de ambientes complementarios del Instituto Nacional Diriangen (Mario Narvaez Muñoz) de Diriá	382,377.01	0.00	348,457.66	348,457.66	33,919.35
Mejoramiento de ambientes complementarios del Instituto Las Maderas de Tipitapa	208,477.07	0.00	0.00	0.00	208,477.07
Mejoramiento Centro Escolar Rafaela Herrera en Achuapa	383,901.27	0.00	0.00	0.00	383,901.27
Mejoramiento de ambientes complementarios del Colegio Lila Zavala (La Pintada) de Nandaime	374,814.87	0.00	363,027.54	363,027.54	11,787.33
Mejoramiento Centro Escolar Rafaela Herrera en El Castillo	4,294,184.90	0.00	0.00	0.00	4,294,184.90
Mejoramiento de ambientes complementarios del Colegio Rubén Darío #1 de Tipitapa	449,129.96	0.00	0.00	0.00	449,129.96
Mejoramiento de ambientes complementarios del Colegio Reino de España de Tipitapa	852,831.00	0.00	0.00	0.00	852,831.00
Mejoramiento de ambientes complementarios del Instituto Público Alfonso Cortés de Mateare	150,000.00	0.00	125,765.10	125,765.10	24,234.90
Mejoramiento de ambientes complementarios del Instituto Nacional Bella Cruz (15 de Julio) de Ciudad Sandino	150,000.00	0.00	149,158.37	149,158.37	841.63
Mejoramiento de ambientes complementarios del Colegio Mercedes Mondragon de Granada	504,587.09	0.00	441,474.64	441,474.64	63,112.45
Mejoramiento de ambientes complementarios del Instituto Nacional José Dolores Estrada de Nandaime	329,165.97	0.00	290,734.46	290,734.46	38,431.51
Mejoramiento de ambientes complementarios del Colegio Prof. Melida Lovo (Pedro Castrillo Guzman) de La Conquista	404,501.77	0.00	263,517.67	263,517.67	140,984.10
Mejoramiento del centro escolar Nueva Esperanza en La Cruz de Río Grande	2,607,935.65	0.00	0.00	0.00	2,607,935.65
Mejoramiento Centro Escolar San Rafael en El Tuma - La Dalia	868,750.00	0.00	0.00	0.00	868,750.00
Mejoramiento Colegio Público Miguel Larreynaga del Municipio de Masaya	5,309,853.86	0.00	5,309,853.86	5,309,853.86	0.00
Mejoramiento Instituto Berardo Cirauqui del Municipio de El Rama	944,880.37	0.00	0.00	0.00	944,880.37
Mejoramiento de ambientes complementarios del Colegio Luxemburgo de Managua	425,675.60	0.00	270,471.94	270,471.94	155,203.66
Mejoramiento Centro Escolar Xilonem en Siuna	9,162,904.32	0.00	8,179,070.88	8,179,070.88	983,833.44
Mejoramiento de ambientes complementarios del Colegio Público Edgard Arbízú de Managua	350,000.00	0.00	0.00	0.00	350,000.00
Mejoramiento de ambientes complementarios del Colegio Público Douglas López Niño de Managua	350,000.00	0.00	0.00	0.00	350,000.00
Mejoramiento de ambientes complementarios del Colegio Naciones Unidas de Managua	471,806.95	0.00	0.00	0.00	471,806.95
Mejoramiento de ambientes complementarios del Colegio José Domingo E. Parrales de San Rafael del Sur	501,768.64	0.00	291,405.05	291,405.05	210,363.59
Dirección y Coordinación de Educación Secundaria	3,452,282.33	2,331,286.65	0.00	2,331,286.65	1,120,995.68
Mejoramiento de ambientes complementarios del Instituto Nacional Gaspar García Laviana de Managua	380,013.70	0.00	249,778.03	249,778.03	130,235.67
Mejoramiento Centro Escolar Cruz Laguna en Wiwilí de Nueva Segovia	1,780,811.28	0.00	1,780,811.28	1,780,811.28	0.00
Mejoramiento Centro Escolar Banacito en Wiwilí de Nueva Segovia	1,653,412.58	0.00	0.00	0.00	1,653,412.58
Mejoramiento de ambientes complementarios del Colegio Doctor Pedro Joaquín Chamorro de San Marcos	302,021.84	0.00	226,102.84	226,102.84	75,919.00
Mejoramiento de ambientes complementarios del Colegio Monseñor Rafael Angel Reyes (INA Ricardo Rivera C.) de Diriomo	435,295.18	0.00	388,227.47	388,227.47	47,067.71
Supervisión de la rehabilitación y ampliación del instituto nacional Juan José Rodríguez en Jinotepe	200,225.00	0.00	0.00	0.00	200,225.00
Mejoramiento del centro escolar 29 de Junio en El Tuma - La Dalia	1,921,507.36	0.00	0.00	0.00	1,921,507.36
Mejoramiento del centro escolar Rubén Darío en San Dionisio	3,722,124.95	0.00	0.00	0.00	3,722,124.95
Mejoramiento del centro escolar San Pablo de Kubaly en Waslala	78,077.78	0.00	0.00	0.00	78,077.78
Mejoramiento Centro Escolar Andrés Castro en El Castillo	7,444,622.10	0.00	3,219,084.68	3,219,084.68	4,225,537.42
Mejoramiento del centro escolar Santa Teresa El Toro en Paiwas	137,389.28	0.00	0.00	0.00	137,389.28
Mejoramiento Centro Escolar El Lagartillo en Achuapa	0.00	0.00	0.00	0.00	0.00
Mejoramiento de ambientes complementarios del Instituto Jonathan González Morales de El Sauce	343,764.83	0.00	300,799.44	300,799.44	42,965.39
Estudio de preinversión para el mejoramiento y equipamiento del instituto nacional Francisco Luis Espinoza en Estelí	2,621,655.00	0.00	0.00	0.00	2,621,655.00
Mejoramiento del Colegio Público San Sebastián en Managua	13,742,801.45	0.00	9,922,918.55	9,922,918.55	3,819,882.90
Mejoramiento de ambientes complementarios del Instituto Nacional Augusto César Sandino de Niquinohomo	660,499.53	0.00	463,624.36	463,624.36	196,875.17
Mejoramiento de ambientes complementarios del Colegio Carmela Noguera de Granada	159,169.67	0.00	145,798.39	145,798.39	13,371.28

FILTRADO POR :

PARAMETROS ESPECIALES: Mes Inicial (MM)=1 / Mes Final (MM)=9 / Programa Especifico=6

PRODUCCION 2015

## Cuadro No. 20

SUBSISTEMA : SIEP  
 APLICACION : SIEP  
 ENTIDAD : DGP  
 USUARIO : DGP027

PRODUCCION 2015  
 MINISTERIO DE HACIENDA Y CREDITO PUBLICO  
 PROGRAMAS ESPECIFICOS  
 ESTRATEGIA REDUCCION DE LA POBREZA (RECLASIFICACION ERCEP)

PAGINA: 8 de 43  
 FECHA: 05/10/2015  
 HORA: 02:49:48 PM  
 REPORTE: PRPSIEP125A

ACTUALIZADO Y DEVENGADO (CORDOBAS)  
 DE: ENERO A: SEPTIEMBRE

INSTITUCION	PRESUPUESTO ACTUALIZADO	DEVENGADO			SALDO POR DEVENGAR
		CORRIENTE	CAPITAL	TOTAL	
<b>MINISTERIO DE EDUCACIÓN</b>					
<b>EDUCACIÓN SECUNDARIA</b>					
Mejoramiento de ambientes complementarios del Instituto Nacional Miguel Angel Ortiz Guillén de Chinandega	199,248.18	0.00	140,424.66	140,424.66	58,823.52
Mejoramiento Centro Escolar Miguel Ramírez Goyena en Wiwilí de Nueva Segovia	2,363,138.00	0.00	0.00	0.00	2,363,138.00
Mejoramiento del centro escolar Jesús de Nazareth en Siuna	792,000.00	0.00	0.00	0.00	792,000.00
Mejoramiento del centro escolar Divino Niño en La Cruz de Río Grande	1,799,092.23	0.00	0.00	0.00	1,799,092.23
Mejoramiento Instituto Nacional José Martí del Municipio de La Trinidad	1,695,637.00	0.00	0.00	0.00	1,695,637.00
Mejoramiento de ambientes complementarios del Instituto Nacional Azarías Henry Pallais de Corinto	373,316.44	0.00	282,347.71	282,347.71	90,968.73
Mejoramiento de ambientes complementarios del Colegio Adiact de León	507,778.55	0.00	213,347.40	213,347.40	294,431.15
Mejoramiento Instituto Nacional Padre Rafael María Fabreto del Municipio de Cusmapa	4,003,592.39	0.00	4,003,592.39	4,003,592.39	0.00
Mejoramiento Instituto Rubén Darío del Municipio de Waslala	5,025,061.21	0.00	5,025,061.21	5,025,061.21	0.00
Mejoramiento de ambientes complementarios del Colegio Ermita El Tololar de León	395,333.86	0.00	247,138.86	247,138.86	148,195.00
Mejoramiento de ambientes complementarios del Colegio San Francisco de Asís (Buena Vista del Sur) de Diriamba	179,426.24	0.00	171,986.58	171,986.58	7,439.66
Mejoramiento Centro Escolar Santa Rosa en El Castillo	7,564,356.62	0.00	3,282,193.13	3,282,193.13	4,282,163.49
Mejoramiento de ambientes complementarios Colegio Martha Susana Gutiérrez de Villa El Carmen	889,985.87	0.00	383,429.65	383,429.65	506,556.22
<b>EDUCACIÓN PREESCOLAR</b>	<b>458,186,954.08</b>	<b>249,061,530.72</b>	<b>4,220,649.99</b>	<b>253,282,180.71</b>	<b>204,904,773.37</b>
Reemplazo del preescolar San Pedro del Norte en Paiwas	4,104,754.00	0.00	0.00	0.00	4,104,754.00
Reemplazo Preescolar Chachagua del Municipio de Murra	1,698,096.14	0.00	1,698,096.14	1,698,096.14	0.00
Reemplazo del preescolar Pancasán en Santo Domingo	1,368,251.00	0.00	0.00	0.00	1,368,251.00
Mejoramiento del preescolar Sagrado Corazón en Mozonte	298,348.54	0.00	0.00	0.00	298,348.54
Reemplazo del preescolar Enmanuel Mongalo y Rubio en San Dionisio	2,000,000.00	0.00	0.00	0.00	2,000,000.00
Reemplazo del preescolar Miguel Larreynaga en San Miguelito	1,444,448.00	0.00	0.00	0.00	1,444,448.00
Reemplazo del preescolar Andrés Castro en Waspam	3,494,400.00	0.00	0.00	0.00	3,494,400.00
Servicios de Educación Preescolar	113,922,824.88	46,953,458.66	0.00	46,953,458.66	66,969,366.22
Reemplazo del preescolar Santa Rosa en Achuapa	2,469,087.86	0.00	0.00	0.00	2,469,087.86
Dotación de Set de Mobiliario para Preescolar y Maestros	15,755,526.00	0.00	0.00	0.00	15,755,526.00
Reemplazo del preescolar Pureza de María en Santo Domingo	1,200,000.00	0.00	0.00	0.00	1,200,000.00
Reemplazo del preescolar Exania Rodríguez en Wiwilí de Jinotega	2,469,499.93	0.00	0.00	0.00	2,469,499.93
Reemplazo preescolar Rafaela Herrera en Santo Domingo	1,028,603.00	0.00	0.00	0.00	1,028,603.00
Reemplazo del preescolar Los Chinamos en Santo Domingo	1,368,251.00	0.00	0.00	0.00	1,368,251.00
Reemplazo Preescolar Los Chocoyitos del Municipio de Rancho Grande	1,546,173.07	0.00	330,063.25	330,063.25	1,216,109.82
Reemplazo preescolar La Ceibita en Comalapa	888,436.00	0.00	0.00	0.00	888,436.00
Educación Preescolares Comunitarios	165,671,076.00	93,417,413.45	0.00	93,417,413.45	72,253,662.55
Reemplazo del preescolar Julio Lira González en Paiwas	2,184,000.00	0.00	0.00	0.00	2,184,000.00
Reemplazo del preescolar El Porvenir en Achuapa	3,200,000.00	0.00	0.00	0.00	3,200,000.00
Reemplazo del Preescolar Posolera en Waslala	1,117,365.00	0.00	0.00	0.00	1,117,365.00
Reemplazo Preescolar San Nicolás N° 01 en Achuapa	2,800,000.00	0.00	0.00	0.00	2,800,000.00
Reemplazo del preescolar Parcelas en Santa María de Pantasma	1,328,102.00	0.00	0.00	0.00	1,328,102.00
Reemplazo Preescolar El Carrizal del Municipio de Ciudad Antigua	1,102,792.36	0.00	1,102,791.74	1,102,791.74	0.62
Reemplazo Preescolar La Magdalena del Municipio de Ciudad Antigua	1,089,698.86	0.00	1,089,698.86	1,089,698.86	0.00
Seguridad Alimentaria y Nutricional Educación Inicial (PREESCOLAR)	121,438,636.44	108,690,658.61	0.00	108,690,658.61	12,747,977.83
Reemplazo del preescolar San Miguelito en San Miguelito	3,198,584.00	0.00	0.00	0.00	3,198,584.00
<b>EDUCACIÓN ESPECIAL</b>	<b>96,068,599.89</b>	<b>54,113,526.24</b>	<b>0.00</b>	<b>54,113,526.24</b>	<b>41,955,073.65</b>
Dirección y Coordinación Educación Especial	2,450,792.75	1,057,898.04	0.00	1,057,898.04	1,392,894.71
Servicios de Educación Inclusiva	10,898,040.15	7,831,032.09	0.00	7,831,032.09	3,067,008.06
Rehabilitación y ampliación del centro de educación especial Melania Morales en Managua	420,555.00	0.00	0.00	0.00	420,555.00
Servicios de Educación Especial	82,299,211.99	45,224,596.11	0.00	45,224,596.11	37,074,615.88
<b>ALFABETIZACIÓN Y EDUCACIÓN DE ADULTOS</b>	<b>291,234,213.68</b>	<b>124,365,060.23</b>	<b>0.00</b>	<b>124,365,060.23</b>	<b>166,869,153.45</b>
Dirección y Coordinación Alfabetización y Educación de Adultos	77,579,757.47	33,408,731.66	0.00	33,408,731.66	44,171,025.81
Servicios de Alfabetización y Educación de Jóvenes y Adultos	155,652,931.61	62,802,079.88	0.00	62,802,079.88	92,850,851.73
Servicios de Habilitación Laboral	9,515,194.36	5,339,573.35	0.00	5,339,573.35	4,175,621.01
Servicios de Educación Secundaria de Jóvenes y Adultos	48,486,330.24	22,814,675.34	0.00	22,814,675.34	25,671,654.90

FILTRADO POR :

PARAMETROS ESPECIALES: Mes Inicial (MM)=1 / Mes Final (MM)=9 / Programa Especifico=6

PRODUCCION 2015

## Cuadro No. 20

SUBSISTEMA : SIEP  
 APLICACION : SIEP  
 ENTIDAD : DGP  
 USUARIO : DGP027

PRODUCCION 2015  
 MINISTERIO DE HACIENDA Y CREDITO PUBLICO  
 PROGRAMAS ESPECIFICOS  
 ESTRATEGIA REDUCCION DE LA POBREZA (RECLASIFICACION ERCEP)

PAGINA: 9 de 43  
 FECHA: 05/10/2015  
 HORA: 02:49:48 PM  
 REPORTE: PRPSIEP125A

ACTUALIZADO Y DEVENGADO (CORDOBAS)  
 DE: ENERO A: SEPTIEMBRE

INSTITUCION	PRESUPUESTO ACTUALIZADO	DEVENGADO			SALDO POR DEVENGAR
		CORRIENTE	CAPITAL	TOTAL	
<b>MINISTERIO AGROPECUARIO</b>	<b>183,295,091.32</b>	<b>91,291,119.70</b>	<b>1,526,965.56</b>	<b>92,818,085.26</b>	<b>90,477,006.06</b>
<b>GESTION Y FOMENTO DE LA PRODUCCION AGROECOLÓGICA</b>	<b>30,331,409.00</b>	<b>9,046,428.03</b>	<b>76,965.56</b>	<b>9,123,393.59</b>	<b>21,208,015.41</b>
Promoción del Ordenamiento y Gestión de la Producción Agropecuaria con enfoque agroecológico en el territorio nacional.	614,250.00	0.00	0.00	0.00	614,250.00
Dirección y Coordinación de la Gestión y Fomento de la Producción Agroecológica.	13,255,021.00	4,355,532.05	0.00	4,355,532.05	8,899,488.95
Fomento al Desarrollo de la Producción Agroecológica u Orgánica.	16,462,138.00	4,690,895.98	76,965.56	4,767,861.54	11,694,276.46
<b>PARTIDAS NO ASIGNABLES A PROGRAMAS</b>	<b>152,963,682.32</b>	<b>82,244,691.67</b>	<b>1,450,000.00</b>	<b>83,694,691.67</b>	<b>69,268,990.65</b>
Transferencias de Tecnologías Agropecuarias	31,432,190.00	22,044,223.72	0.00	22,044,223.72	9,387,966.28
Investigación Tecnológica	121,531,492.32	60,200,467.95	1,450,000.00	61,650,467.95	59,881,024.37
<b>MINISTERIO DE TRANSPORTE E INFRAESTRUCTURA</b>	<b>3,911,155,877.00</b>	<b>0.00</b>	<b>3,267,500,422.18</b>	<b>3,267,500,422.18</b>	<b>643,655,454.82</b>
<b>CONSTRUCCIÓN DE CARRETERAS</b>	<b>2,888,965,182.21</b>	<b>0.00</b>	<b>2,353,165,773.23</b>	<b>2,353,165,773.23</b>	<b>535,799,408.98</b>
Mejoramiento del camino Santa Lucía-Boaco	17,384,230.00	0.00	17,384,228.96	17,384,228.96	1.04
Mejoramiento del camino Bluefields - San Francisco	93,540,071.56	0.00	93,540,070.50	93,540,070.50	1.06
Mejoramiento del Camino El Cuá - San José de Bocay	176,804,903.00	0.00	170,909,653.12	170,909,653.12	5,895,249.88
Factibilidad, Estudio y Diseño para el Mejoramiento del Camino Malacatoya - El Papayal en los Municipios de San Lorenzo y Granada	879,264.00	0.00	281,537.66	281,537.66	597,726.34
Estudios de factibilidad y diseño para el mejoramiento del camino Los Chinamos - El Ayote	3,128,222.00	0.00	1,096,584.37	1,096,584.37	2,031,637.63
Supervisión para el Mejoramiento del tramo de Carretera Empalme Nejapa - Santa Rita - Empalme Puerto Sandino	13,333,436.00	0.00	9,098,252.98	9,098,252.98	4,235,183.02
Factibilidad, Estudios y Diseño para el Mejoramiento del Camino Malacatoya - Victoria de Julio	796,556.00	0.00	221,208.12	221,208.12	575,347.88
Supervisión del Mejoramiento de la Carretera San Rafael del Norte - San Sebastián de Yalí	1,827,321.00	0.00	1,827,320.19	1,827,320.19	0.81
Supervisión del Mejoramiento del Camino Empalme Mina El Limón - Mina El Limón	910,724.00	0.00	0.00	0.00	910,724.00
Supervisión Mejoramiento del Camino Naciones Unidas - San Francisco	50,000.00	0.00	0.00	0.00	50,000.00
Mejoramiento de la carretera La Paz Centro - Malpaisillo Tramo I: 0+000 - 19+000	134,841,700.00	0.00	97,566,011.61	97,566,011.61	37,275,688.39
Factibilidad y Diseño para el Mejoramiento del Camino La Paz Centro - Empalme Puerto Sandino	2,741,341.00	0.00	0.00	0.00	2,741,341.00
Supervisión Mejoramiento de la Carretera Miralagos - Cuyalí	774,370.00	0.00	0.00	0.00	774,370.00
Supervisión construcción del puente Paso Real	21,000,000.00	0.00	20,197,999.25	20,197,999.25	802,000.75
Mejoramiento de Carretera La Libertad - Santo Domingo	1,588,253.00	0.00	1,332,601.86	1,332,601.86	255,651.14
Supervisión de la construcción de Obras de mitigación y vulnerabilidad al cambio climático en puntos críticos sobre la ruta Chinandega-Guasaule	50,000.00	0.00	0.00	0.00	50,000.00
Mejoramiento de la carretera Malpaisillo - Villa 15 de Julio	0.00	0.00	0.00	0.00	0.00
Supervisión para el Mejoramiento del Camino Rural entre Naciones Unidas - Bluefields	6,799,454.82	0.00	2,994,883.00	2,994,883.00	3,804,571.82
Mejoramiento del Camino León - La Ceiba	433,016.00	0.00	433,015.58	433,015.58	0.42
Mejoramiento del Camino La California - San Diego en el Municipio de Villa El Carmen	11,435,741.00	0.00	10,603,670.32	10,603,670.32	832,070.68
Factibilidad y Diseño para el Mejoramiento de la Carretera La Garita - Empalme de Tipitapa	1,302,097.00	0.00	1,302,093.00	1,302,093.00	4.00
Supervisión para el Mejoramiento de la Carretera Esquipulas - Muy Muy	18,671,842.00	0.00	8,387,618.35	8,387,618.35	10,284,223.65
Supervisión Mejoramiento del Camino Santa Rosa - Comalapa - Camoapa	15,246,538.00	0.00	5,391,122.94	5,391,122.94	9,855,415.06
Estudios de Factibilidad Técnica y Económica para el Mejoramiento de la Carretera Las Piedrecitas (Km. 6+830) - Mateare	3,747,228.00	0.00	0.00	0.00	3,747,228.00
Supervisión Mejoramiento de Carretera La Libertad - Santo Domingo	1,398,825.00	0.00	1,398,821.47	1,398,821.47	3.53
Mejoramiento de la Carretera Santo Domingo - Los Chinamos (Est. 0+000 - 10+000)	64,802,149.35	0.00	63,345,113.88	63,345,113.88	1,457,035.47
Mejoramiento del Camino Comalapa - Camoapa	29,381,741.00	0.00	17,162,326.15	17,162,326.15	12,219,414.85
Reforzamiento de caminos adoquinados en Cárdenas - Colón Granada - Los Angeles Moyogalpa - La Flor	16,839,295.84	0.00	16,839,295.52	16,839,295.52	0.32
Supervisión del mejoramiento del camino San Juan de Río Coco - Las Cruces	2,000,000.00	0.00	0.00	0.00	2,000,000.00
Mejoramiento de la carretera Río Blanco - Mulukukú, tramo II: Puente Unikwas - Est. 257+223	135,306,011.50	0.00	94,359,422.33	94,359,422.33	40,946,589.17
Supervisión para el Mejoramiento del Camino Las Cruces - Quilalí en Nueva Segovia	2,307,701.88	0.00	1,589,824.91	1,589,824.91	717,876.97
Mejoramiento del Tramo de Carretera El Arrayán - Ciudad Antigua	9,883,790.00	0.00	9,251,837.32	9,251,837.32	631,952.68
Mejoramiento del Camino Empalme El Portillo - El Cuá	44,421,026.00	0.00	44,421,025.05	44,421,025.05	0.95
Mejoramiento del camino Naciones Unidas - San Francisco	3,000,000.00	0.00	0.00	0.00	3,000,000.00
Supervisión del Mejoramiento de la Carretera Chinandega - Guasaule	50,000.00	0.00	0.00	0.00	50,000.00
Estudios de Ingeniería y Diseño para la Construcción de Obras de Mitigación y Vulnerabilidad al Cambio Climático en Puntos Críticos sobre la ruta Chinandega - Guasaule	1,823,651.00	0.00	1,823,650.12	1,823,650.12	0.88
Supervisión del Mejoramiento del Tramo de Carretera San Sebastián de Yalí - Condega	6,844,607.00	0.00	2,472,950.50	2,472,950.50	4,371,656.50

FILTRADO POR :

PARAMETROS ESPECIALES: Mes Inicial (MM)=1 / Mes Final (MM)=9 / Programa Especifico=6

PRODUCCION 2015

## Cuadro No. 20

SUBSISTEMA : SIEP  
 APLICACION : SIEP  
 ENTIDAD : DGP  
 USUARIO : DGP027

PRODUCCION 2015  
 MINISTERIO DE HACIENDA Y CREDITO PUBLICO  
 PROGRAMAS ESPECIFICOS  
 ESTRATEGIA REDUCCION DE LA POBREZA (RECLASIFICACION ERCEP)

PAGINA: 10 de 43  
 FECHA: 05/10/2015  
 HORA: 02:49:48 PM  
 REPORTE: PRPSIEP125A

ACTUALIZADO Y DEVENGADO (CORDOBAS)  
 DE: ENERO A: SEPTIEMBRE

INSTITUCION	PRESUPUESTO ACTUALIZADO	DEVENGADO			SALDO POR DEVENGAR
		CORRIENTE	CAPITAL	TOTAL	
<b>MINISTERIO DE TRANSPORTE E INFRAESTRUCTURA</b>					
<b>CONSTRUCCIÓN DE CARRETERAS</b>					
Supervisión para el mejoramiento de la carretera Malpaisillo - Villa 15 de Julio	8,042,662.95	0.00	6,695,516.20	6,695,516.20	1,347,146.75
Supervisión para el mejoramiento de la carretera Río Blanco - Mulukukú	36,179,931.00	0.00	18,162,788.51	18,162,788.51	18,017,142.49
Construcción del puente Paso Real	106,216,038.21	0.00	104,741,197.85	104,741,197.85	1,474,840.36
Mejoramiento de la carretera La Paz Centro - Malpaisillo Tramo II: 19+000 - 38+159	115,808,500.00	0.00	90,065,376.88	90,065,376.88	25,743,123.12
Reforzamiento de caminos adoquinados en Abisinia - Puente La Pavona La Mora - La Carpa Quebrada Honda - San Francisco Libre	17,157,603.70	0.00	17,157,602.68	17,157,602.68	1.02
Estudios de factibilidad y diseño para el mejoramiento del camino Pantasma - Wiwili	9,636,470.00	0.00	7,906,554.75	7,906,554.75	1,729,915.25
Estudios de factibilidad y diseño para el mejoramiento del camino Waslala - Siuna	3,055,051.00	0.00	0.00	0.00	3,055,051.00
Supervisión para el mejoramiento de la carretera La Paz Centro - Malpaisillo	21,271,100.00	0.00	12,135,498.42	12,135,498.42	9,135,601.58
Mejoramiento del Camino Las Sabanas - San José de Cusmapa, en Madriz	64,398,897.00	0.00	60,818,667.30	60,818,667.30	3,580,229.70
Estudios de factibilidad y diseño para el mejoramiento del camino La Calamidad-Empalme Masigüe	3,343,412.00	0.00	0.00	0.00	3,343,412.00
Supervisión para el mejoramiento del camino Bluefields - San Francisco	3,326,838.00	0.00	3,326,837.28	3,326,837.28	0.72
Estudios y Diseños de las Obras de adaptación al Cambio Climático en la Carretera Managua - El Rama (La Gateada Est. 221+500), (Cara de Mono, Est. 266+700) y (La Pita Km. 99)	22,255,500.00	0.00	10,813,367.01	10,813,367.01	11,442,132.99
Mejoramiento del Camino Las Cruces - Quilali en Nueva Segovia	36,685,855.12	0.00	28,469,603.95	28,469,603.95	8,216,251.17
Mejoramiento del Camino San Dionisio - Planta Ocalca	76,244,362.00	0.00	73,611,269.96	73,611,269.96	2,633,092.04
Estudio y Diseño Final para la Construcción de la Carretera La Providencia - Monkey Point	1,748,617.00	0.00	0.00	0.00	1,748,617.00
Estudios de Factibilidad y Diseño para el Mejoramiento de la Carretera Chinandega - Guasaule	4,073,356.00	0.00	4,073,355.07	4,073,355.07	0.93
Mejoramiento del Camino Santa Rosa -Comalapa	16,129,178.00	0.00	12,444,008.98	12,444,008.98	3,685,169.02
Construcción de obras de mitigación y vulnerabilidad al cambio climático en puntos críticos sobre la ruta Chinandega-Guasaule	50,000.00	0.00	0.00	0.00	50,000.00
Mejoramiento de la carretera Malpaisillo - Villa 15 de Julio, tramo II: Est. 18+200-36+400	162,679,376.66	0.00	162,679,375.90	162,679,375.90	0.76
Señalización de Caminos Adoquinados en Camoapa, Jinotega, San Juan del Sur y Boaco	167,014.00	0.00	167,013.47	167,013.47	0.53
Supervisión del Tramo de Camino San Lucas - La Sabana	549,814.35	0.00	0.00	0.00	549,814.35
Mejoramiento Puntual de la Carretera Río Blanco - Mulukukú	24,832,340.42	0.00	24,654,433.71	24,654,433.71	177,906.71
Supervisión Mejoramiento de Carpeta de Rodamiento de la Circunvalación de León	517,395.00	0.00	0.00	0.00	517,395.00
Construcción de Puente El Tamarindo en el Municipio de El Jicaral	11,851,144.00	0.00	11,851,143.86	11,851,143.86	0.14
Mejoramiento del Camino Susucayán - Las Vueltas en Nueva Segovia	87,780,289.00	0.00	52,888,087.94	52,888,087.94	34,892,201.06
Mejoramiento del Tramo de Carretera Puertas Viejas - Esquipulas	0.00	0.00	0.00	0.00	0.00
Mejoramiento de la carretera Río Blanco - Mulukukú, tramo I: Est.203+250 - Puente Unikwas	134,856,831.50	0.00	95,878,977.80	95,878,977.80	38,977,853.70
Mejoramiento de la Carretera Miralagos - Cuyalí	18,066,900.00	0.00	10,227,870.38	10,227,870.38	7,839,029.62
Mejoramiento del Camino Empalme La Mora - Las Carpas en el departamento de Matagalpa	81,658,279.00	0.00	78,047,224.50	78,047,224.50	3,611,054.50
Mejoramiento de la Carretera San Rafael del Norte - San Sebastián de Yalí	0.00	0.00	0.00	0.00	0.00
Mejoramiento del camino Rural entre Naciones Unidas - Bluefields	39,820,685.62	0.00	38,228,201.86	38,228,201.86	1,592,483.76
Mejoramiento del Tramo de Carretera San Sebastián de Yalí - Condega	98,841,134.00	0.00	47,026,955.44	47,026,955.44	51,814,178.56
Mejoramiento del Tramo de Carretera Comunidad Venecia - Empalme Puerto Sandino	87,521,509.85	0.00	87,521,270.36	87,521,270.36	239.49
Reforzamiento de Caminos Adoquinados en Juigalpa y Pantasma	613,323.46	0.00	613,322.23	613,322.23	1.23
Supervisión para el Mejoramiento del tramo de carretera Puertas Viejas - Esquipulas	2,189,457.00	0.00	2,189,455.66	2,189,455.66	1.34
Supervisión Mejoramiento Puntual de la Carretera Río Blanco - Mulukukú	1,217,999.58	0.00	0.00	0.00	1,217,999.58
Mejoramiento de la carretera Río Blanco - Mulukukú	0.00	0.00	0.00	0.00	0.00
Mejoramiento del Camino Empalme Mina El Limón - Mina El Limón (Est. 0+000 - 10+000)	12,769,079.00	0.00	8,748,560.12	8,748,560.12	4,020,518.88
Supervisión para el Mejoramiento del Camino Las Sabanas - San José de Cusmapa, en Madriz	8,187,494.00	0.00	7,260,927.61	7,260,927.61	926,566.39
Mejoramiento del Tramo de Camino San Lucas - Las Sabanas	17,072,445.65	0.00	17,023,001.02	17,023,001.02	49,444.63
Mejoramiento del Camino Tola - Empalme El Coyol - Entrada El Guacalito	12,855,150.00	0.00	12,855,149.23	12,855,149.23	0.77
Mejoramiento del camino San Juan de Río Coco - Las Cruces	99,493,357.00	0.00	99,493,357.00	99,493,357.00	0.00
Supervisión para el Mejoramiento del Camino Susucayán - Las Vueltas en Nueva Segovia	5,742,522.00	0.00	2,849,792.27	2,849,792.27	2,892,729.73
Supervisión para el Mejoramiento de la Carretera Santo Domingo - Los Chinamos (Est. 0+000 - 10+000)	3,392,362.65	0.00	2,340,605.37	2,340,605.37	1,051,757.28
Supervisión Mejoramiento del Tramo de Carretera El Arrayán - Ciudad Antigua	593,853.00	0.00	274,869.37	274,869.37	318,983.63
Factibilidad y Diseño para el Mejoramiento de la Carretera Zona Franca - Sabana Grande - Proinco - Tip Top	4,062,169.00	0.00	4,062,168.00	4,062,168.00	1.00
Factibilidad y Diseño para la Construcción de la Carretera Ticuantepe - Santo Domingo - San Judas	5,454,171.00	0.00	5,454,170.30	5,454,170.30	0.70

FILTRADO POR :

PARAMETROS ESPECIALES: Mes Inicial (MM)=1 / Mes Final (MM)=9 / Programa Especifico=6

PRODUCCION 2015

## Cuadro No. 20

SUBSISTEMA : SIEP  
 APLICACION : SIEP  
 ENTIDAD : DGP  
 USUARIO : DGP027

PRODUCCION 2015  
 MINISTERIO DE HACIENDA Y CREDITO PUBLICO  
 PROGRAMAS ESPECIFICOS  
 ESTRATEGIA REDUCCION DE LA POBREZA (RECLASIFICACION ERCEP)

PAGINA: 11 de 43  
 FECHA: 05/10/2015  
 HORA: 02:49:48 PM  
 REPORTE: PRPSIEP125A

ACTUALIZADO Y DEVENGADO (CORDOBAS)  
 DE: ENERO A: SEPTIEMBRE

INSTITUCION	PRESUPUESTO ACTUALIZADO	DEVENGADO			SALDO POR DEVENGAR
		CORRIENTE	CAPITAL	TOTAL	
<b>MINISTERIO DE TRANSPORTE E INFRAESTRUCTURA</b>					
<b>CONSTRUCCIÓN DE CARRETERAS</b>					
Mejoramiento de la Carretera Esquipulas - Muy Muy	188,371,933.00	0.00	71,218,632.92	71,218,632.92	117,153,300.08
Mejoramiento del Tramo de Carretera Rotonda Jean Paul Genie - Rotonda Tiquantepe	22,357,965.00	0.00	17,250,660.92	17,250,660.92	5,107,304.08
Mejoramiento de la Carpeta de Rodamiento de la Circunvalación de León	8,276,100.00	0.00	8,261,933.52	8,261,933.52	14,166.48
Estudios de Factibilidad Ambiental y Social para la Construcción de la Carretera La Providencia - Monkey Point	2,684,339.00	0.00	2,013,253.72	2,013,253.72	671,085.28
Mejoramiento del Tramo de Carretera Empalme Nejapa - Comunidad Venecia	196,436,502.15	0.00	180,394,934.33	180,394,934.33	16,041,567.82
Mejoramiento de la Carretera Chinandega - Guasaule	50,000.00	0.00	0.00	0.00	50,000.00
Mejoramiento de la carretera Malpaisillo - Villa 15 de Julio, tramo I: Est. 0+000-18+200	157,033,767.39	0.00	156,036,640.52	156,036,640.52	997,126.87
<b>CONSERVACIÓN DE LA RED VIAL</b>	<b>1,022,190,694.79</b>	<b>0.00</b>	<b>914,334,648.95</b>	<b>914,334,648.95</b>	<b>107,856,045.84</b>
Revestimiento de carretera Intersección Siete Sur - Emp. Nejapa	20,000,000.00	0.00	20,000,000.00	20,000,000.00	0.00
Rehabilitación del camino El Rama - Kukra Hill	4,500,000.00	0.00	4,500,000.00	4,500,000.00	0.00
Rehabilitación del camino Empalme Los Cerritos - El Coyolito	6,000,000.00	0.00	6,000,000.00	6,000,000.00	0.00
Rehabilitación del camino Empalme El Tránsito- El Tránsito	4,000,000.00	0.00	4,000,000.00	4,000,000.00	0.00
Rehabilitación del camino El Jobo - Pancasan - Cerro Colorado	5,000,000.00	0.00	5,000,000.00	5,000,000.00	0.00
Rehabilitación del camino Quilalí - Las Vigias	4,500,000.00	0.00	4,500,000.00	4,500,000.00	0.00
Revestimiento de carretera Sébaco - San Isidro	3,600,000.00	0.00	3,600,000.00	3,600,000.00	0.00
Rehabilitación del camino Jicaró - Murra	5,000,000.01	0.00	5,000,000.01	5,000,000.01	0.00
Rehabilitación del camino Jinotepe - El Bosque	4,865,799.53	0.00	4,634,693.63	4,634,693.63	231,105.90
Revestimiento de carretera Muy Muy - Tierra Azul	8,251,891.22	0.00	6,922,377.74	6,922,377.74	1,329,513.48
Rehabilitación del camino Samaria - Salamina	4,000,000.00	0.00	2,709,716.15	2,709,716.15	1,290,283.85
Rehabilitación del camino Nueva Guinea - La Unión	4,000,000.00	0.00	3,703,474.09	3,703,474.09	296,525.91
Rehabilitación del camino Siuna - El Dos	3,000,000.00	0.00	1,514,517.59	1,514,517.59	1,485,482.41
Rehabilitación del camino Rivas - La Chocolate - San Juan del Sur	4,000,000.00	0.00	1,188,118.81	1,188,118.81	2,811,881.19
Rehabilitación del Camino Papaturo - Santa Lucía	4,000,000.00	0.00	4,000,000.00	4,000,000.00	0.00
Rehabilitación del camino Nueva Guinea - Talolinga	2,400,000.00	0.00	1,314,454.35	1,314,454.35	1,085,545.65
Rehabilitación puente Wansapo tramo Pantasma - La Vigía	10,582,902.00	0.00	10,582,901.99	10,582,901.99	0.01
Rehabilitación puente Sin Sin, tramo Bilwi - Waspán	20,000,000.00	0.00	17,079,635.96	17,079,635.96	2,920,364.04
Rehabilitación de puente El Cobano tramo La Palma - Las Plazuelas	4,000,000.00	0.00	4,000,000.00	4,000,000.00	0.00
Rehabilitación del camino Murra - El Rosario	6,000,000.00	0.00	6,000,000.00	6,000,000.00	0.00
Rehabilitación del camino Malacatoya - Tepalón	2,300,000.00	0.00	2,300,000.00	2,300,000.00	0.00
Rehabilitación del camino Boca Negra - Boca de Sábalo	4,500,000.00	0.00	4,500,000.00	4,500,000.00	0.00
Rehabilitación del camino Rio Blanco - Bocana de Paiwas	3,000,000.00	0.00	3,000,000.00	3,000,000.00	0.00
Rehabilitación del camino La Esperanza- Wapi	6,000,000.00	0.00	6,000,000.00	6,000,000.00	0.00
Rehabilitación del camino Rosita - Bonanza	10,000,000.00	0.00	6,175,603.58	6,175,603.58	3,824,396.42
Rehabilitación del camino San Cayetano - Gutiérrez Norte	3,500,000.00	0.00	2,946,678.14	2,946,678.14	553,321.86
Rehabilitación del camino Pueblo Nuevo - Empalme Tranquera	5,000,000.00	0.00	5,000,000.00	5,000,000.00	0.00
Rehabilitación puente El Tuncar (tramo Camoapa- La Subasta)	3,988,224.00	0.00	3,988,224.00	3,988,224.00	0.00
Rehabilitación del camino Malacatoya - Los Angeles	13,139,475.00	0.00	12,286,987.51	12,286,987.51	852,487.49
Revestimiento de carretera Chinandega - Guasaule	2,338,955.00	0.00	692,248.50	692,248.50	1,646,706.50
Revestimiento de carretera San Francisco - San Ramón	28,144,028.78	0.00	27,864,704.70	27,864,704.70	279,324.08
Reparación puente San Pedro tramo Estelí - La Concordia	3,550,000.00	0.00	3,550,000.00	3,550,000.00	0.00
Instalación de cajas de concreto reforzado tramo Cuyalí - Abisinia	4,000,000.00	0.00	4,000,000.00	4,000,000.00	0.00
Construcción Puente Telpaneca	40,000,000.00	0.00	40,000,000.00	40,000,000.00	0.00
Rehabilitación del camino Empalme Poza de la Vaca - Poza de la Vaca	4,500,000.00	0.00	4,500,000.00	4,500,000.00	0.00
Rehabilitación del camino Somoto - Icalupe	4,000,000.00	0.00	4,000,000.00	4,000,000.00	0.00
Rehabilitación del camino Ubu Norte - Perro Mocho	6,168,866.00	0.00	6,168,866.00	6,168,866.00	0.00
Rehabilitación del camino Santa Emilia - El Roblar	4,999,999.99	0.00	4,999,999.99	4,999,999.99	0.00
Revestimiento de carretera La Azucena - Los Chiles	4,000,000.00	0.00	4,000,000.00	4,000,000.00	0.00
Rehabilitación del camino Empalme Cosigüina -Potosí	4,500,000.00	0.00	4,500,000.00	4,500,000.00	0.00
Rehabilitación del camino Siuna - La Bomba	1,820,000.00	0.00	1,820,000.00	1,820,000.00	0.00
Rehabilitación del camino Tichana - San Pedro	2,168,302.00	0.00	2,168,240.94	2,168,240.94	61.06
Revestimiento de carretera Ciudad Darío- Las Calabazas	2,000,000.00	0.00	2,000,000.00	2,000,000.00	0.00
Rehabilitación puente Tecolostote (tramo San Benito - Rama)	7,517,108.00	0.00	4,945,817.86	4,945,817.86	2,571,290.14

FILTRADO POR :

PARAMETROS ESPECIALES: Mes Inicial (MM)=1 / Mes Final (MM)=9 / Programa Especifico=6

PRODUCCION 2015

## Cuadro No. 20

SUBSISTEMA : SIEP  
 APLICACION : SIEP  
 ENTIDAD : DGP  
 USUARIO : DGP027

PRODUCCION 2015  
 MINISTERIO DE HACIENDA Y CREDITO PUBLICO  
 PROGRAMAS ESPECIFICOS  
 ESTRATEGIA REDUCCION DE LA POBREZA (RECLASIFICACION ERCEP)

PAGINA: 12 de 43  
 FECHA: 05/10/2015  
 HORA: 02:49:48 PM  
 REPORTE: PRPSIEP125A

ACTUALIZADO Y DEVENGADO (CORDOBAS)  
 DE: ENERO A: SEPTIEMBRE

INSTITUCION	PRESUPUESTO ACTUALIZADO	DEVENGADO			SALDO POR DEVENGAR
		CORRIENTE	CAPITAL	TOTAL	
<b>MINISTERIO DE TRANSPORTE E INFRAESTRUCTURA</b>					
<b>CONSERVACIÓN DE LA RED VIAL</b>					
Rehabilitación puente Metálico Mulukukú (Río Blanco - Siuna)	0.00	0.00	0.00	0.00	0.00
Otros Proyectos de Mejoras en la Carretera Rio Blanco - Puerto Cabezas	0.00	0.00	0.00	0.00	0.00
Rehabilitación del tramo de carretera Muhan - Rama	50,000.79	0.00	0.00	0.00	50,000.79
Rehabilitación puente Isiquí en el tramo Estelí - La Concordia	4,000,000.00	0.00	4,000,000.00	4,000,000.00	0.00
Revestimiento de carretera La Garita- Tipitapa	2,000,000.00	0.00	2,000,000.00	2,000,000.00	0.00
Rehabilitación del camino La Curva - Las Crucitas	3,500,000.00	0.00	1,189,830.24	1,189,830.24	2,310,169.76
Rehabilitación del camino El Jícaro - La Mia	4,000,000.00	0.00	4,000,000.00	4,000,000.00	0.00
Rehabilitación puente peatonal Karawala (tramo Karawala - Sandybay Sirpi)	4,663,372.00	0.00	4,133,076.35	4,133,076.35	530,295.65
Mejoramiento del Camino Río Blanco - Wana Wana - Úbu Norte - San Pedro del Norte	15,000,000.00	0.00	15,000,000.00	15,000,000.00	0.00
Administración y Supervisión Rehabilitación de Caminos Intermunicipales	8,000,000.00	0.00	4,729,707.03	4,729,707.03	3,270,292.97
Drenaje de Carreteras	0.00	0.00	0.00	0.00	0.00
Rehabilitación de Puente La Libertad (tramo: La Libertad - Santo Domingo)	6,539,200.00	0.00	4,084,458.46	4,084,458.46	2,454,741.54
Rehabilitación del camino Santa María de Pantasma - Wiwilí	3,500,000.00	0.00	3,500,000.00	3,500,000.00	0.00
Revestimiento de carretera circunvalación de Masaya	12,000,000.00	0.00	10,047,456.04	10,047,456.04	1,952,543.96
Revestimiento de carretera Empalme San Francisco - La Dalia	6,000,000.00	0.00	6,000,000.00	6,000,000.00	0.00
Reparación puente vado Kukarawala tramo Wapí- El Tortuguero	4,382,892.00	0.00	4,500,000.00	4,500,000.00	-117,108.00
Rehabilitación del camino Niquinohomo - Monimbó	13,460,525.00	0.00	11,854,016.03	11,854,016.03	1,606,508.97
Rehabilitación del camino Masatepe - El Arenal - San Juan de la Concha	2,000,000.00	0.00	2,000,000.00	2,000,000.00	0.00
Rehabilitación del camino San José de Bocay - Ayapal	9,000,000.00	0.00	9,000,000.01	9,000,000.01	-0.01
Rehabilitación del camino Colón - Papaturro	8,000,000.00	0.00	8,000,000.00	8,000,000.00	0.00
Rehabilitación del camino Jinotepe - El Aguacate	1,882,441.23	0.00	1,882,441.23	1,882,441.23	0.00
Rehabilitación del camino San Juan del Sur - El Ostional	2,000,000.00	0.00	2,000,000.00	2,000,000.00	0.00
Rehabilitación del camino Santo Domingo - Los Chinamos	5,000,000.00	0.00	5,000,000.00	5,000,000.00	0.00
Revestimiento de carretera Muy Muy - Matiguas	9,000,000.00	0.00	9,000,000.00	9,000,000.00	0.00
Supervisión Mejoramiento Carretera Boaco - Muy Muy (Est. 89+000 - 113+675)	9,996,411.00	0.00	8,060,611.27	8,060,611.27	1,935,799.73
Revestimiento de carretera acceso a Esquipulas carretera Masaya	1,400,000.00	0.00	1,400,000.00	1,400,000.00	0.00
Revestimiento de carretera Puente San Lorenzo - Juigalpa	5,000,000.00	0.00	5,000,000.00	5,000,000.00	0.00
Rehabilitación del camino El Sauce - Las Garzas (Límite Deptal.)	15,500,000.00	0.00	15,000,512.01	15,000,512.01	499,487.99
Rehabilitación del camino Nueva Guinea - San Francisco	3,000,000.00	0.00	2,857,213.25	2,857,213.25	142,786.75
Rehabilitación del camino Empalme Waspán-Waspán	15,000,000.00	0.00	15,000,000.00	15,000,000.00	0.00
Rehabilitación del camino La Chacara- El Arrayan	2,500,000.00	0.00	2,500,000.00	2,500,000.00	0.00
Revestimiento de carretera Cuyalí - Pantasma	3,000,000.00	0.00	2,999,999.99	2,999,999.99	0.01
Revestimiento de carretera Las Conchitas - San Rafael del Sur - Pochomil	7,000,000.00	0.00	7,000,000.00	7,000,000.00	0.00
Rehabilitación del camino Miraflores - San Sebastian de Yalí	4,000,000.00	0.00	4,000,000.00	4,000,000.00	0.00
Rehabilitación del camino Quilalí - Wiwilí	9,500,000.00	0.00	9,500,000.00	9,500,000.00	0.00
Rehabilitación del camino Los Chinamos - El Ayote	5,000,000.00	0.00	5,000,000.00	5,000,000.00	0.00
Rehabilitación del camino Estelí - Miraflores	4,500,000.01	0.00	4,500,000.01	4,500,000.01	0.00
Rehabilitación del camino Masatepe - Mirazul del Llano - Jinotepe	0.00	0.00	0.00	0.00	0.00
Rehabilitación acceso puente Paso Real (Condega - San Sebastián de Yalí)	100,000.00	0.00	100,000.00	100,000.00	0.00
Rehabilitación del camino Estelí- El Aceituno	4,500,000.00	0.00	4,500,000.00	4,500,000.00	0.00
Rehabilitación puente Río Mico en Muelle de los Bueyes	4,186,560.00	0.00	5,304,122.27	5,304,122.27	-1,117,562.27
Revestimiento de carretera Emp. Cuyalí - Abisinia	3,000,000.00	0.00	3,000,000.00	3,000,000.00	0.00
Mejoras en la carretera Puente Banacruz -Rosita- Puerto Cabezas	50,000,000.00	0.00	39,482,316.02	39,482,316.02	10,517,683.98
Instalación de alcantarillas Tramo: Siuna - Waslala	5,000,000.00	0.00	4,615,908.91	4,615,908.91	384,091.09
Rehabilitación puente 35 Aniversario en León	29,000,000.00	0.00	29,000,000.00	29,000,000.00	0.00
Construcción obras de protección Puente El Hato	1,600,000.00	0.00	1,600,000.00	1,600,000.00	0.00
Reparación puente Valerio No. 1 tramo Estelí - La Concordia	1,000,000.00	0.00	999,999.99	999,999.99	0.01
Rehabilitación del camino Empalme Cosiguina -Punta Nata.	3,912,131.47	0.00	3,912,131.47	3,912,131.47	0.00
Rehabilitación del camino Empalme Betulia - Betulia	3,000,000.00	0.00	3,000,000.00	3,000,000.00	0.00
Rehabilitación del camino Empalme El Regadio - Empalme Tranquera - San Juan de Limay	14,999,999.99	0.00	14,999,999.99	14,999,999.99	0.00
Rehabilitación del camino San Francisco - Santa Teresa - El Castaño	5,000,000.00	0.00	5,000,000.00	5,000,000.00	0.00
Rehabilitación del camino Ingenio Victoria de Julio - Malacatoya	4,500,000.00	0.00	4,500,000.00	4,500,000.00	0.00

FILTRADO POR :

PARAMETROS ESPECIALES: Mes Inicial (MM)=1 / Mes Final (MM)=9 / Programa Especifico=6

PRODUCCION 2015

## Cuadro No. 20

SUBSISTEMA : SIEP  
 APLICACION : SIEP  
 ENTIDAD : DGP  
 USUARIO : DGP027

PRODUCCION 2015  
 MINISTERIO DE HACIENDA Y CREDITO PUBLICO  
 PROGRAMAS ESPECIFICOS  
 ESTRATEGIA REDUCCION DE LA POBREZA (RECLASIFICACION ERCEP)

PAGINA: 13 de 43  
 FECHA: 05/10/2015  
 HORA: 02:49:48 PM  
 REPORTE: PRPSIEP125A

ACTUALIZADO Y DEVENGADO (CORDOBAS)  
 DE: ENERO A: SEPTIEMBRE

INSTITUCION	PRESUPUESTO ACTUALIZADO	DEVENGADO			SALDO POR DEVENGAR
		CORRIENTE	CAPITAL	TOTAL	
<b>MINISTERIO DE TRANSPORTE E INFRAESTRUCTURA</b>					
<b>CONSERVACIÓN DE LA RED VIAL</b>					
Rehabilitación del camino Maleconcito -Pita El Carmen - La Pavona	5,000,000.00	0.00	5,000,000.00	5,000,000.00	0.00
Revestimiento de carretera La Gateada - El Rama	10,000,000.00	0.00	9,533,726.13	9,533,726.13	466,273.87
Revestimiento de carretera Matiguas - Río Blanco	17,000,000.00	0.00	13,861,140.38	13,861,140.38	3,138,859.62
Rehabilitación del camino Empalme La Corona - San José de la Vega	5,000,000.00	0.00	5,000,000.00	5,000,000.00	0.00
Rehabilitación del camino La Dalia - Bull Bull	5,000,000.00	0.00	2,482,859.27	2,482,859.27	2,517,140.73
Rehabilitación del camino Ciudad Darío - Terrabona	2,500,000.00	0.00	2,500,000.00	2,500,000.00	0.00
Rehabilitación del camino Buenos Aires - Empalme Los Potrerillos - San José de Bocay	3,000,000.00	0.00	3,000,000.00	3,000,000.00	0.00
Rehabilitación de puentes de madera en la red vial de la RACCN	3,000,000.00	0.00	1,971,104.32	1,971,104.32	1,028,895.68
Reparación puente vado Pantasma	717,097.00	0.00	717,096.99	717,096.99	0.01
Rehabilitación del camino Palacaguina - Telpaneca	7,500,000.00	0.00	7,500,000.00	7,500,000.00	0.00
Rehabilitación del camino Granada - Puerto Asepe	3,000,000.00	0.00	891,089.11	891,089.11	2,108,910.89
Rehabilitación del camino Ococona - Santa María	4,000,000.00	0.00	4,000,000.00	4,000,000.00	0.00
Rehabilitación del camino San Sebastián de Yalí - La Rica	4,500,000.00	0.00	4,500,000.00	4,500,000.00	0.00
Reparación de Puente de Acero y Concreto Tadazna (tramo: Río Blanco - Siuna)	3,000,000.00	0.00	2,720,945.80	2,720,945.80	279,054.20
Rehabilitación del camino Empalme La Cañada - San José de Los Remates	2,000,000.00	0.00	2,000,000.00	2,000,000.00	0.00
Mantenimiento caja puente Montefresco (tramo: Zona Franca - Las Mercedes - La Garita)	497,425.00	0.00	497,425.00	497,425.00	0.00
Rehabilitación del camino Karawala - Walpa	4,641,315.06	0.00	4,243,704.09	4,243,704.09	397,610.97
Mejoramiento de la Carretera Boaco - Muy Muy (Est. 89+000 - 113+675)	100,780,269.00	0.00	75,246,465.16	75,246,465.16	25,533,803.84
Rehabilitación del camino Wapí - El Tortuguero	6,750,000.00	0.00	6,750,000.00	6,750,000.00	0.00
Revestimiento de carretera El Chorro - El Sauce	5,000,000.00	0.00	5,000,000.00	5,000,000.00	0.00
Otros Proyectos de Revestimiento de Carreteras	0.00	0.00	0.00	0.00	0.00
Rehabilitación del camino Nuevo León - Providencia - Puerto Príncipe	5,000,000.00	0.00	4,198,445.54	4,198,445.54	801,554.46
Revestimiento de carretera Empalme Teustepe - Teustepe	2,000,000.00	0.00	2,000,000.00	2,000,000.00	0.00
Rehabilitación del camino San Fernando - Las Camelias	4,000,000.00	0.00	4,000,000.00	4,000,000.00	0.00
Rehabilitación del camino Empalme El Aceituno - Achuapa	4,000,000.00	0.00	3,001,047.74	3,001,047.74	998,952.26
Rehabilitación del camino San Francisco Libre - Las Mojarras	4,000,000.00	0.00	3,748,224.11	3,748,224.11	251,775.89
Rehabilitación del camino Puente los Velásquez - San Rafael del Sur	3,000,000.00	0.00	3,000,000.00	3,000,000.00	0.00
Rehabilitación del camino San Ramón - El Jobo	5,000,000.00	0.00	5,000,000.00	5,000,000.00	0.00
Rehabilitación del camino Empalme Alamikamba-Alamikamba	5,000,000.00	0.00	2,979,582.26	2,979,582.26	2,020,417.74
Rehabilitación puente Cuisalá (tramo: San Benito - Rama)	0.00	0.00	0.00	0.00	0.00
Rehabilitación del camino circuito vial de Corn Island	7,493,172.00	0.00	7,493,172.00	7,493,172.00	0.00
Unidad ejecutora de drenaje de carreteras	3,153,472.00	0.00	1,979,878.25	1,979,878.25	1,173,593.75
Otros Proyectos de Rehabilitación de Caminos Intermunicipales	0.00	0.00	0.00	0.00	0.00
Revestimiento de carretera Jinotepe - Nandaime (km 63)	365,125.00	0.00	365,125.00	365,125.00	0.00
Revestimiento de carretera Pájaro Negro - El Almendro - El Triunfo	5,000,000.00	0.00	2,143,928.99	2,143,928.99	2,856,071.01
Rehabilitación del camino Santa Lucía - Puente Los Velásquez	1,800,000.00	0.00	534,653.47	534,653.47	1,265,346.53
Rehabilitación del camino El Jobo - Matiguás	4,000,000.00	0.00	4,000,000.00	4,000,000.00	0.00
Rehabilitación del camino Santa Lucía - Las Mercedes	1,000,000.00	0.00	759,528.47	759,528.47	240,471.53
Rehabilitación del camino Pacaya - Ojoche de Agua	377,211.18	0.00	334,078.00	334,078.00	43,133.18
Revestimiento de carretera San Pablo - Potosí	1,400,000.00	0.00	492,360.83	492,360.83	907,639.17
Instalación de alcantarillas tramo Las Carpas - Waslala	5,500,000.00	0.00	4,886,706.08	4,886,706.08	613,293.92
Mejoramiento sistema de drenaje en Km 10.5 Carretera Sur	2,700,000.00	0.00	2,700,000.00	2,700,000.00	0.00
Rehabilitación del camino Las Vueltas - Las Cruces	0.00	0.00	0.00	0.00	0.00
Rehabilitación del camino Quebrada Honda - San Francisco Libre	26,100,000.00	0.00	24,345,855.63	24,345,855.63	1,754,144.37
Rehabilitación del camino La Calera - Masigue - Villa Siquia	9,999,999.99	0.00	9,999,999.99	9,999,999.99	0.00
Rehabilitación del camino Barrio Pobre - Tapalwás 2	3,300,000.00	0.00	3,300,000.00	3,300,000.00	0.00
Unidad ejecutora de revestimientos de carreteras	6,018,655.00	0.00	3,413,542.31	3,413,542.31	2,605,112.69
Mejoras en la carretera Río Blanco -Mulukuku-Puente Banacruz	40,000,000.00	0.00	32,726,968.39	32,726,968.39	7,273,031.61
Instalación de alcantarillas tramo San Jose de Bocay - Ayapal	0.00	0.00	0.00	0.00	0.00
Rehabilitación del camino Empalme Mechapa- Mechapa - Venecia	6,087,868.53	0.00	6,087,868.53	6,087,868.53	0.00
Rehabilitación del camino San Gregorio - Los Baltodanos	4,000,000.00	0.00	4,000,000.00	4,000,000.00	0.00
Rehabilitación del camino El Porton - Empalme Julio Mora - Masigue	5,000,000.00	0.00	5,000,000.00	5,000,000.00	0.00

FILTRADO POR :

PARAMETROS ESPECIALES: Mes Inicial (MM)=1 / Mes Final (MM)=9 / Programa Especifico=6

PRODUCCION 2015



## Cuadro No. 20

SUBSISTEMA : SIEP  
 APLICACION : SIEP  
 ENTIDAD : DGP  
 USUARIO : DGP027

PRODUCCION 2015  
 MINISTERIO DE HACIENDA Y CREDITO PUBLICO  
 PROGRAMAS ESPECIFICOS  
 ESTRATEGIA REDUCCION DE LA POBREZA (RECLASIFICACION ERCEP)

PAGINA: 14 de 43  
 FECHA: 05/10/2015  
 HORA: 02:49:48 PM  
 REPORTE: PRPSIEP125A

ACTUALIZADO Y DEVENGADO (CORDOBAS)  
 DE: ENERO A: SEPTIEMBRE

INSTITUCION	PRESUPUESTO ACTUALIZADO	DEVENGADO			SALDO POR DEVENGAR
		CORRIENTE	CAPITAL	TOTAL	
<b>MINISTERIO DE TRANSPORTE E INFRAESTRUCTURA</b>					
<b>CONSERVACIÓN DE LA RED VIAL</b>					
Rehabilitación del camino Siuna-Waslala	11,000,000.00	0.00	7,017,064.99	7,017,064.99	3,982,935.01
Rehabilitación del camino Las Carpas - Waslala	9,000,000.01	0.00	9,000,000.01	9,000,000.01	0.00
Rehabilitación del camino La Palma - Las Plazuelas	5,000,000.00	0.00	5,000,000.00	5,000,000.00	0.00
Mejoramiento caja puente en el tramo Pantasma - Lomas Altas - El Nispero	1,000,000.00	0.00	1,000,000.00	1,000,000.00	0.00
	<b>10,449,978,866.53</b>	<b>6,892,801,944.37</b>	<b>473,608,121.08</b>	<b>7,366,410,065.45</b>	<b>3,083,568,801.08</b>
<b>MINISTERIO DE SALUD</b>					
<b>ACTIVIDADES CENTRALES</b>	<b>389,165,666.88</b>	<b>233,617,687.02</b>	<b>12,974,279.86</b>	<b>246,591,966.88</b>	<b>142,573,700.00</b>
Encuesta Nicaragüense de Demografía en Salud (ENDESA) 2011-2012	499,299.00	149,290.00	0.00	149,290.00	350,009.00
Medicina Natural y Terapias Complementarias	6,053,401.12	1,542,937.17	0.00	1,542,937.17	4,510,463.95
Docencia e Investigación	7,086,534.24	2,860,608.17	0.00	2,860,608.17	4,225,926.07
Centro de Diagnóstico Nacional	73,413,519.82	61,356,521.19	396,465.76	61,752,986.95	11,660,532.87
Comisión Nacional de Sangre	8,280,108.16	1,516,900.11	5,532,454.43	7,049,354.54	1,230,753.62
Fortalecimiento Institucional	113,989,999.98	61,624,949.64	5,057,935.09	66,682,884.73	47,307,115.25
Coordinación Intra y Extra Sectorial	49,500,889.97	40,663,991.44	0.00	40,663,991.44	8,836,898.53
Regulación para la Salud	37,728,508.73	13,391,661.82	850,765.40	14,242,427.22	23,486,081.51
Detección del Cáncer Cérvico Uterino	6,666,708.48	2,107,899.58	417,839.33	2,525,738.91	4,140,969.57
Programa de Cooperación Técnica y Financiera	50,470,675.47	26,143,620.22	718,819.85	26,862,440.07	23,608,235.40
Extensión y Calidad de la Atención	35,476,021.91	22,259,307.68	0.00	22,259,307.68	13,216,714.23
<b>PROYECTOS CENTRALES</b>	<b>42,612,062.00</b>	<b>0.00</b>	<b>28,173,333.84</b>	<b>28,173,333.84</b>	<b>14,438,728.16</b>
Supervisión de rehabilitación del Centro Nacional de Diagnóstico y Referencia	198,000.00	0.00	176,000.00	176,000.00	22,000.00
Rehabilitación del Centro Nacional de Diagnóstico y Referencia	35,092,725.00	0.00	27,640,209.31	27,640,209.31	7,452,515.69
Equipamiento del Centro Nacional de Citología en Managua	7,321,337.00	0.00	357,124.53	357,124.53	6,964,212.47
<b>ACTIVIDADES SEDES LOCALES</b>	<b>540,810,568.21</b>	<b>325,835,347.29</b>	<b>3,699,428.85</b>	<b>329,534,776.14</b>	<b>211,275,792.07</b>
Centros Formadores del Personal de Salud	3,851,495.00	0.00	0.00	0.00	3,851,495.00
Dirección y Coordinación Técnica Local	456,389,480.78	280,501,952.30	1,487,541.24	281,989,493.54	174,399,987.24
Programa de Cooperación Técnica y Financiera	80,569,592.43	45,333,394.99	2,211,887.61	47,545,282.60	33,024,309.83
<b>PROMOCIÓN DE LA SALUD Y PREVENCIÓN DE ENFERMEDADES</b>	<b>289,526,500.80</b>	<b>183,293,335.80</b>	<b>13,089,395.95</b>	<b>196,382,731.75</b>	<b>93,143,769.05</b>
Gestión de la Red Comunitaria	34,874,029.00	9,941,772.50	0.00	9,941,772.50	24,932,256.50
Control y Vigilancia de Enfermedades Transmitidas por Vectores, Agua, Alimentos y Desechos	207,087,013.54	142,923,748.75	12,751,126.49	155,674,875.24	51,412,138.30
Campañas de Promoción y Educación en Salud	45,630,576.16	30,427,814.55	0.00	30,427,814.55	15,202,761.61
Jornadas del Poder Ciudadano en Salud	1,934,882.10	0.00	338,269.46	338,269.46	1,596,612.64
<b>ATENCIÓN INTEGRAL EN EL PRIMER NIVEL DE ATENCIÓN</b>	<b>4,607,971,595.39</b>	<b>3,258,923,474.03</b>	<b>163,672,238.50</b>	<b>3,422,595,712.53</b>	<b>1,185,375,882.86</b>
Construcción de Casa Materna en el Municipio de Mozonte, Nueva Segovia	857,746.00	0.00	857,745.49	857,745.49	0.51
Construcción de pozo para suministrar agua potable al centro de salud familiar de Ayapal, Bocay	3,900,000.00	0.00	0.00	0.00	3,900,000.00
Construcción de Vivienda para Personal de Salud, San Carlos	579,937.00	0.00	579,936.18	579,936.18	0.82
Mejoramiento de hospital primario en Ciudad Sandino	12,665,000.00	0.00	4,977,939.93	4,977,939.93	7,687,060.07
Supervisión de mejoramiento de hospital primario en Ciudad Sandino	132,000.00	0.00	0.00	0.00	132,000.00
Supervisión de construcción de hospital primario en El Júcaro	36,000.00	0.00	0.00	0.00	36,000.00
Supervisión Rehabilitación Centro de Salud Familiar Guillermo Matute, Jinotega	24,000.00	0.00	0.00	0.00	24,000.00
Equipamiento médico de hospital primario en Corn Island	14,196,000.00	0.00	0.00	0.00	14,196,000.00
Supervisión Construcción de viviendas para Personal de Salud	148,220.00	0.00	99,000.00	99,000.00	49,220.00
Construcción de Casa Materna en el Municipio de Ciudad Darío, Matagalpa	1,654,902.00	0.00	1,624,548.34	1,624,548.34	30,353.66
Supervisión de mejoramiento de hospital primario en El Rama	210,000.00	0.00	140,000.00	140,000.00	70,000.00
Supervisión de reemplazo de centro de salud familiar en La Concordia	288,000.00	0.00	288,000.00	288,000.00	0.00
Gestión Técnica Administrativa	2,966,266,544.57	2,198,572,250.75	4,596,946.13	2,203,169,196.88	763,097,347.69
Mejoramiento de hospital primario en Ticuantepe	10,055,000.00	0.00	0.00	0.00	10,055,000.00
Mejoramiento de hospital primario en Bonanza	10,500,000.00	0.00	0.00	0.00	10,500,000.00
Servicios de Hospitalización	60,640,181.04	55,681,790.08	215,174.77	55,896,964.85	4,743,216.19
Servicios de Apoyo al Diagnóstico	540,245.58	28,073.68	151,594.86	179,668.54	360,577.04
Supervisión de mejoramiento de hospital primario en Bonanza	270,000.00	0.00	0.00	0.00	270,000.00

FILTRADO POR :

PARAMETROS ESPECIALES: Mes Inicial (MM)=1 / Mes Final (MM)=9 / Programa Especifico=6

PRODUCCION 2015

## Cuadro No. 20

SUBSISTEMA : SIEP  
 APLICACION : SIEP  
 ENTIDAD : DGP  
 USUARIO : DGP027

PRODUCCION 2015  
 MINISTERIO DE HACIENDA Y CREDITO PUBLICO  
 PROGRAMAS ESPECIFICOS  
 ESTRATEGIA REDUCCION DE LA POBREZA (RECLASIFICACION ERCEP)

PAGINA: 15 de 43  
 FECHA: 05/10/2015  
 HORA: 02:49:48 PM  
 REPORTE: PRPSIEP125A

ACTUALIZADO Y DEVENGADO (CORDOBAS)  
 DE: ENERO A: SEPTIEMBRE

INSTITUCION	PRESUPUESTO ACTUALIZADO	DEVENGADO			SALDO POR DEVENGAR
		CORRIENTE	CAPITAL	TOTAL	
<b>MINISTERIO DE SALUD</b>					
<b>ATENCIÓN INTEGRAL EN EL PRIMER NIVEL DE ATENCIÓN</b>					
Extensión de Cobertura	208,891,755.05	125,119,606.22	248,190.00	125,367,796.22	83,523,958.83
Rehabilitación del taller de enfermedades de transmisión vectorial del centro de salud familiar Julio Buitrago, Managua	3,000,000.00	0.00	2,114,137.50	2,114,137.50	885,862.50
Rehabilitación del Puesto de Salud Familiar y Comunitario El Plantel del Municipio de San Rafael del Norte, Jinotega	51,334.00	0.00	51,301.68	51,301.68	32.32
Atención Dispensarizada a la Familia en la Comunidad	647,125,468.76	607,962,214.67	10,505,741.77	618,467,956.44	28,657,512.32
Supervisión de rehabilitación del taller de enfermedades de transmisión vectorial del centro de salud familiar Julio Buitrago, Managua	75,000.00	0.00	37,500.00	37,500.00	37,500.00
Rehabilitación del Puesto de Salud Familiar y Comunitario San Marcos del Municipio de San Rafael del Norte	185,801.00	0.00	185,800.01	185,800.01	0.99
Construcción de Casa Materna Comunidad Alto Wanky, San José de Bocay	8,000,000.00	0.00	7,684,483.00	7,684,483.00	315,517.00
Rehabilitación del Puesto de Salud Familiar y Comunitario El Tigre del Municipio San José de Bocay, Jinotega	871,822.00	0.00	871,770.19	871,770.19	51.81
Rehabilitación del Puesto de Salud Familiar y Comunitario Bocas de Atapal del Municipio San José de Bocay	1,076,641.00	0.00	1,076,639.80	1,076,639.80	1.20
Construcción de puesto de salud familiar y comunitario en comunidad de Pueblo Nuevo, Mulukukú	6,000,000.00	0.00	0.00	0.00	6,000,000.00
Equipamiento de hospital primario en El Rama	7,074,795.00	0.00	1,164,737.24	1,164,737.24	5,910,057.76
Supervisión de reemplazo de centro de salud familiar en Yalí	150,000.00	0.00	0.00	0.00	150,000.00
Reemplazo de centro de salud familiar en Yalí	10,090,000.00	0.00	0.00	0.00	10,090,000.00
Equipamiento de puestos de salud familiar y comunitario	2,784,600.00	0.00	53,951.88	53,951.88	2,730,648.12
Construcción de puesto de salud familiar y comunitario en comunidad de Pueblo Nuevo, Bocana de Paiwas	5,300,000.00	0.00	0.00	0.00	5,300,000.00
Construcción de Vivienda para Personal de Salud, Kukrahill	1,562,295.00	0.00	1,552,868.70	1,552,868.70	9,426.30
Supervisión Construcción de Casas Maternas	810,190.00	0.00	743,000.00	743,000.00	67,190.00
Estudios de preinversión para construcción de puestos de salud familiar y comunitario	305,000.00	0.00	207,000.00	207,000.00	98,000.00
Reemplazo de centro de salud familiar en La Concordia	9,606,460.00	0.00	9,577,275.59	9,577,275.59	29,184.41
Supervisión de construcción de hospital primario en Corn Island	600,000.00	0.00	0.00	0.00	600,000.00
Equipamiento de hospital primario en El Jícara	399,000.00	0.00	0.00	0.00	399,000.00
Mejoramiento de hospital primario en El Rama	20,599,500.00	0.00	13,077,509.76	13,077,509.76	7,521,990.24
Equipamiento de hospital primario en Ticuantepe	5,000,000.00	0.00	684,095.97	684,095.97	4,315,904.03
Estudios de preinversión para mejoramiento de hospital primario en Ciudad Sandino	65,000.00	0.00	92,500.00	92,500.00	-27,500.00
Equipamiento de hospital primario en Bonanza	7,634,445.00	0.00	2,035,517.73	2,035,517.73	5,598,927.27
Estudios de preinversión para reemplazo de centro de salud familiar en Yalí	270,000.00	0.00	120,000.00	120,000.00	150,000.00
Equipamiento de hospital primario en Ciudad Sandino	14,000,000.00	0.00	1,713,733.52	1,713,733.52	12,286,266.48
Equipamiento para Laboratorios Clínicos	53,480,703.00	0.00	7,539,059.92	7,539,059.92	45,941,643.08
Atención a la Morbilidad Ambulatoria	275,721,998.55	250,162,053.60	15,843,115.80	266,005,169.40	9,716,829.15
Brigada Médica Especializada	4,631,653.00	0.00	0.00	0.00	4,631,653.00
Construcción de hospital primario en Corn Island	31,498,700.00	0.00	0.00	0.00	31,498,700.00
Construcción de hospital primario en El Jícara	27,000,000.00	0.00	0.00	0.00	27,000,000.00
Rehabilitación del Puesto de Salud Familiar y Comunitario Zompopera del Municipio de Santa María de Pantasma	40,224.00	0.00	40,223.31	40,223.31	0.69
Supervisión de reemplazo de hospital primario en San José de Bocay	326,700.00	0.00	181,500.00	181,500.00	145,200.00
Construcción de puesto de salud familiar y comunitario en Bluefields	5,400,000.00	0.00	1,524,405.63	1,524,405.63	3,875,594.37
Reemplazo de hospital primario en San José de Bocay	53,452,140.00	0.00	38,531,723.21	38,531,723.21	14,920,416.79
Equipamiento Médico para Puestos de Salud	16,952,273.00	0.00	3,639,941.84	3,639,941.84	13,312,331.16
Brigada Médica Cubana	41,968,232.84	21,397,485.03	451,932.29	21,849,417.32	20,118,815.52
Supervisión Rehabilitación Centro de Salud Familiar Río Blanco	54,000.00	0.00	54,000.00	54,000.00	0.00
Rehabilitación del Puesto de Salud Familiar y Comunitario Sacacli del Municipio de San Rafael del Norte, Jinotega	113,877.00	0.00	113,876.29	113,876.29	0.71
Supervisión Rehabilitación de Puestos de Salud Familiar y Comunitario	592,000.00	0.00	524,250.00	524,250.00	67,750.00
Construcción de centro de salud familiar en el distrito I de Managua	11,772,356.00	0.00	11,056,743.64	11,056,743.64	715,612.36
Construcción de Casa Materna en la Comunidad de Sahsa del Municipio de Puerto Cabezas, RAAN	2,300,628.95	0.00	2,300,528.95	2,300,528.95	100.00
Estudios de preinversión para construcción de hospital primario en El Jícara	565,000.00	0.00	500,000.00	500,000.00	65,000.00
Construcción de Casa Materna en el Municipio de Río Blanco, Matagalpa	3,131,804.05	0.00	3,131,803.85	3,131,803.85	0.20
Supervisión de construcción de pozo para suministrar agua potable al centro de salud familiar de Ayapal, Bocay	144,000.00	0.00	0.00	0.00	144,000.00
Supervisión de mejoramiento de hospital primario en Ticuantepe	100,000.00	0.00	0.00	0.00	100,000.00
Equipamiento Médico para Hospitales Primarios	23,934,721.00	0.00	8,912,038.65	8,912,038.65	15,022,682.35
Equipamiento Médico para Centros de Salud	9,228,953.00	0.00	1,788,327.72	1,788,327.72	7,440,625.28

FILTRADO POR :

PARAMETROS ESPECIALES: Mes Inicial (MM)=1 / Mes Final (MM)=9 / Programa Especifico=6

PRODUCCION 2015

## Cuadro No. 20

SUBSISTEMA : SIEP  
 APLICACION : SIEP  
 ENTIDAD : DGP  
 USUARIO : DGP027

PRODUCCION 2015  
 MINISTERIO DE HACIENDA Y CREDITO PUBLICO  
 PROGRAMAS ESPECIFICOS  
 ESTRATEGIA REDUCCION DE LA POBREZA (RECLASIFICACION ERCEP)

PAGINA: 16 de 43  
 FECHA: 05/10/2015  
 HORA: 02:49:48 PM  
 REPORTE: PRPSIEP125A

ACTUALIZADO Y DEVENGADO (CORDOBAS)  
 DE: ENERO A: SEPTIEMBRE

INSTITUCION	PRESUPUESTO ACTUALIZADO	DEVENGADO			SALDO POR DEVENGAR
		CORRIENTE	CAPITAL	TOTAL	
<b>MINISTERIO DE SALUD</b>					
<b>ATENCIÓN INTEGRAL EN EL PRIMER NIVEL DE ATENCIÓN</b>					
Supervisión de construcción de centro de salud familiar en el distrito I de Managua	110,000.00	0.00	110,000.00	110,000.00	0.00
Rehabilitación del Puesto de Salud Familiar y Comunitario Bijawal del Municipio de San Sebastián de Yalí, Jinotega	100,748.00	0.00	100,127.36	100,127.36	620.64
Supervisión de construcción de puestos de salud familiar y comunitario	858,000.00	0.00	0.00	0.00	858,000.00
<b>ATENCIÓN DE SALUD HOSPITALARIA</b>	<b>4,579,892,473.25</b>	<b>2,891,132,100.23</b>	<b>251,999,444.08</b>	<b>3,143,131,544.31</b>	<b>1,436,760,928.94</b>
Rehabilitación de consulta externa y neonatología del hospital Asunción de Juigalpa	25,075,000.00	0.00	15,592,247.40	15,592,247.40	9,482,752.60
Rehabilitación del sistema hídrosanitario en el hospital Nuevo Amanecer de Bilwi	8,956,460.00	0.00	8,602,081.40	8,602,081.40	354,378.60
Supervisión de rehabilitación del hospital San José en Diriamba	150,000.00	0.00	0.00	0.00	150,000.00
Supervisión Rehabilitación Hospital Departamental Alemán Nicaragüense	286,000.00	0.00	176,000.00	176,000.00	110,000.00
Supervisión de rehabilitación del hospital Asunción de Juigalpa	150,000.00	0.00	108,000.00	108,000.00	42,000.00
Equipamiento de las áreas de emergencia, neonatología, cuidados intensivos y laboratorio del hospital departamental Alemán Nicaragüense	10,000,000.00	0.00	1,683,974.32	1,683,974.32	8,316,025.68
Servicios de Hospitalización Médicos y/o Quirúrgicos	381,345,054.10	311,541,171.95	6,027,788.67	317,568,960.62	63,776,093.48
Construcción Hospital General de la Zona Occidental de Managua	267,777,942.00	0.00	32,057,631.82	32,057,631.82	235,720,310.18
Servicios de Consulta Externa	89,720,128.90	88,975,810.79	156,238.23	89,132,049.02	588,079.88
Mejoramiento de área de neonatología del hospital España de Chinandega	14,000,000.00	0.00	11,239,766.27	11,239,766.27	2,760,233.73
Servicios de Apoyo al Diagnóstico	9,332,288.70	1,075,357.43	2,867,117.92	3,942,475.35	5,389,813.35
Equipamiento para Laboratorios Clínicos	613,158.00	0.00	131,261.21	131,261.21	481,896.79
Ampliación sistema de climatización del bloque quirúrgico y rehabilitación salas de labor y parto del hospital César Amador Molina de Matagalpa	6,431,061.00	0.00	3,484,556.30	3,484,556.30	2,946,504.70
Equipamiento de consulta externa y neonatología del hospital Asunción de Juigalpa	6,284,460.00	0.00	512,524.29	512,524.29	5,771,935.71
Equipamiento del hospital España de Chinandega	4,236,960.00	0.00	1,012,537.00	1,012,537.00	3,224,423.00
Equipamiento de las áreas de neonatología, pediatría y central de equipos del hospital Juan Antonio Brenes de Somoto	2,620,800.00	0.00	873,092.80	873,092.80	1,747,707.20
Ampliación de las áreas de emergencia, neonatología, cuidados intensivos y laboratorio del hospital departamental Alemán Nicaragüense	25,000,000.00	0.00	23,174,181.48	23,174,181.48	1,825,818.52
Rehabilitación del hospital psicosocial José Dolores Fletes	15,000,000.00	0.00	3,975,036.92	3,975,036.92	11,024,963.08
Supervisión Rehabilitación Hospital Departamental Victoria Motta de Jinotega	243,000.00	0.00	0.00	0.00	243,000.00
Estudios de preinversión para construcción de bunker en el Centro Nacional de Radioterapia	215,000.00	0.00	92,500.00	92,500.00	122,500.00
Equipamiento del hospital San José en Diriamba	4,111,380.00	0.00	0.00	0.00	4,111,380.00
Equipamiento del hospital psicosocial José Dolores Fletes	2,511,600.00	0.00	461,028.83	461,028.83	2,050,571.17
Rehabilitación Áreas de Emergencia, Pediatría, Ruta Crítica y Alojamiento de Mujeres Embarazadas Hospital Dep Victoria Motta de Jinotega	35,782,525.00	0.00	24,858,456.31	24,858,456.31	10,924,068.69
Supervisión Rehabilitación del Hospital César Amador Molina de Matagalpa	150,000.00	0.00	150,000.00	150,000.00	0.00
Servicios de Emergencia	113,976,711.95	82,996,195.22	3,892,506.32	86,888,701.54	27,088,010.41
Rehabilitación Áreas de Hospitalización, Quirófano y Cuidados Intensivos Hospital César Amador Molina, Matagalpa	25,306,785.00	0.00	21,547,196.47	21,547,196.47	3,759,588.53
Equipamiento Médico para Unidades de Salud de Segundo Nivel	82,644,391.00	0.00	43,853,441.84	43,853,441.84	38,790,949.16
Reemplazo del hospital Aldo Chavarría de Managua	5,000,000.00	0.00	0.00	0.00	5,000,000.00
Reemplazo del hospital regional Oscar Danilo Rosales en León	1,000,000.00	0.00	0.00	0.00	1,000,000.00
Supervisión de rehabilitación del hospital psicosocial José Dolores Fletes	154,000.00	0.00	0.00	0.00	154,000.00
Construcción de bunker en el Centro Nacional de Radioterapia	10,000,000.00	0.00	0.00	0.00	10,000,000.00
Gestión Técnica Administrativa Hospitalaria	3,346,625,325.60	2,406,543,564.84	7,869,801.20	2,414,413,366.04	932,211,959.56
Supervisión de mejoramiento del hospital España de Chinandega	200,000.00	0.00	164,500.00	164,500.00	35,500.00
Supervisión Rehabilitación del Hospital Nuevo Amanecer de Bilwi, RACCN	198,000.00	0.00	158,400.00	158,400.00	39,600.00
Supervisión de construcción del hospital general de la Zona Occidental de Managua	37,209,770.00	0.00	14,079,631.98	14,079,631.98	23,130,138.02
Reemplazo Areas de Hospitalización, Medicina Interna y Cirugía General Hospital Departamental Alemán Nicaragüense	10,332,672.00	0.00	10,332,671.64	10,332,671.64	0.36
Rehabilitación del área de quirófano del hospital San José en Diriamba	10,000,000.00	0.00	0.00	0.00	10,000,000.00
Rehabilitación de las áreas de neonatología, pediatría y central de equipos del hospital Juan Antonio Brenes de Somoto	25,000,000.00	0.00	12,769,273.46	12,769,273.46	12,230,726.54
Supervisión de rehabilitación del hospital Juan Antonio Brenes de Somoto	192,000.00	0.00	96,000.00	96,000.00	96,000.00
Supervisión de construcción de bunker en el Centro Nacional de Radioterapia	60,000.00	0.00	0.00	0.00	60,000.00
Construcción del hospital departamental de Chinandega	2,000,000.00	0.00	0.00	0.00	2,000,000.00
<b>MINISTERIO DEL TRABAJO</b>	<b>500,894.80</b>	<b>369,130.73</b>	<b>0.00</b>	<b>369,130.73</b>	<b>131,764.07</b>

FILTRADO POR :

PARAMETROS ESPECIALES: Mes Inicial (MM)=1 / Mes Final (MM)=9 / Programa Especifico=6

PRODUCCION 2015

## Cuadro No. 20

SUBSISTEMA : SIEP  
 APLICACION : SIEP  
 ENTIDAD : DGP  
 USUARIO : DGP027

PRODUCCION 2015  
 MINISTERIO DE HACIENDA Y CREDITO PUBLICO  
 PROGRAMAS ESPECIFICOS  
 ESTRATEGIA REDUCCION DE LA POBREZA (RECLASIFICACION ERCEP)

PAGINA: 17 de 43  
 FECHA: 05/10/2015  
 HORA: 02:49:48 PM  
 REPORTE: PRPSIEP125A

ACTUALIZADO Y DEVENGADO (CORDOBAS)  
 DE: ENERO A: SEPTIEMBRE

INSTITUCION	PRESUPUESTO ACTUALIZADO	DEVENGADO			SALDO POR DEVENGAR
		CORRIENTE	CAPITAL	TOTAL	
<b>MINISTERIO DEL TRABAJO</b>					
<b>INSPECCIÓN DEL TRABAJO</b>	<b>500,894.80</b>	<b>369,130.73</b>	<b>0.00</b>	<b>369,130.73</b>	<b>131,764.07</b>
Servicios de Control del Trabajo Infantil	500,894.80	369,130.73	0.00	369,130.73	131,764.07
<b>MINISTERIO DEL AMBIENTE Y DE LOS RECURSOS NATURALES</b>	<b>269,981,641.97</b>	<b>93,537,799.18</b>	<b>36,555,939.78</b>	<b>130,093,738.96</b>	<b>139,887,903.01</b>
<b>SERVICIOS DE PROTECCIÓN Y MEJORAMIENTO DE LA CALIDAD AMBIENTAL</b>	<b>7,931,348.63</b>	<b>3,344,040.71</b>	<b>0.00</b>	<b>3,344,040.71</b>	<b>4,587,307.92</b>
Emitir instrumentos de regulación y control ambiental	7,931,348.63	3,344,040.71	0.00	3,344,040.71	4,587,307.92
<b>SERVICIOS DE CONSERVACIÓN, MANEJO Y NORMACIÓN DE ÁREA PROTEGID</b>	<b>74,503,284.61</b>	<b>11,651,847.19</b>	<b>16,239,516.25</b>	<b>27,891,363.44</b>	<b>46,611,921.17</b>
Construcción de puente colgante en la comunidad Santiago del Coyolito en La Concordia	2,314,019.00	0.00	0.00	0.00	2,314,019.00
Supervisión de la construcción de obras de drenaje en barrios del casco urbano de San Isidro	0.00	0.00	0.00	0.00	0.00
Supervisión de la construcción de caja puente en la comunidad Canta Gallo en La Concordia	112,276.00	0.00	0.00	0.00	112,276.00
Construcción de puente colgante en la comunidad Las Pencas en Ciudad Darío	0.00	0.00	0.00	0.00	0.00
Construcción de puente vado para tráfico liviano en el barrio Monimbo N° 2 en San Isidro	0.00	0.00	0.00	0.00	0.00
Supervisión de la construcción de muros de gaviones en las riberas del río Jinotega	71,566.00	0.00	0.00	0.00	71,566.00
Supervisión para la construcción de micropresas y obras complementarias para control de inundaciones en el río Jinotega	71,566.00	0.00	0.00	0.00	71,566.00
Supervisión de la construcción de obra de estabilización de cauce natural en la comunidad de Namanji en San Rafael del Norte	224,552.00	0.00	0.00	0.00	224,552.00
Supervisión de la construcción de obras de cosecha de agua en las comunidades Llano del Boquerón, San Ramón de las Uvas y el Tule en San Isidro	224,552.00	0.00	0.00	0.00	224,552.00
Construcción de obras de drenaje pluvial en casco urbano de La Concordia	2,314,019.00	0.00	0.00	0.00	2,314,019.00
Administrar la Reserva de la Biósfera Bosawas	1,005,310.52	585,302.25	0.00	585,302.25	420,008.27
Construcción de cauce natural en el casco urbano de Sébaco	1,411,366.03	0.00	0.00	0.00	1,411,366.03
Supervisión para la construcción de micropresas y obras complementarias para control de inundaciones en el río Santa Rosa en San Isidro	71,566.00	0.00	0.00	0.00	71,566.00
Supervisión de la construcción de obras de drenaje menor en el tramo de camino rural Wiscanal - Arenillas en La Concordia	0.00	0.00	0.00	0.00	0.00
Construcción de micropresas y obras complementarias para control de inundaciones en el río Santa Rosa en San Isidro	2,314,019.00	0.00	0.00	0.00	2,314,019.00
Mejoramiento de puente peatonal y vehicular en la comunidad Villa Julián Roque en San Isidro	0.00	0.00	0.00	0.00	0.00
Construcción de muros de estabilización de riberas de cauce en el casco urbano de La Trinidad	2,314,019.00	0.00	0.00	0.00	2,314,019.00
Supervisión de la construcción de puente vado en la comunidad La Sotana en San Rafael del Norte	112,276.00	0.00	0.00	0.00	112,276.00
Supervisión de reparación de puente vado y protección lateral en la comunidad La Gallera en Ciudad Darío	162,714.93	0.00	145,730.48	145,730.48	16,984.45
Construcción de obras de captación de agua en la comunidad Las Jaguas de Santa Lucía, Ciudad Darío	3,247,426.98	0.00	1,929,394.37	1,929,394.37	1,318,032.61
Construcción de micropresas y obras complementarias para control de inundaciones en el río Jinotega	2,314,019.00	0.00	0.00	0.00	2,314,019.00
Promover el Manejo Integral de los Recursos Hídricos	1,098,080.50	767,207.44	0.00	767,207.44	330,873.06
Diseño para la construcción de micropresas y obras complementarias para control de inundaciones en el río Santa Rosa en San Isidro	120,264.00	0.00	0.00	0.00	120,264.00
Construcción de obras de drenaje pluvial en casco urbano de San Rafael del Norte	2,314,019.00	0.00	0.00	0.00	2,314,019.00
Diseño para la construcción de puente colgante en la comunidad Santiago de Coyolito en La Concordia	120,264.00	0.00	55,365.65	55,365.65	64,898.35
Construcción de obra de estabilización de cauce natural en la comunidad de Namanji en San Rafael del Norte	1,225,582.16	0.00	0.00	0.00	1,225,582.16
Diseño de Obras de Drenaje Pluvial, Sébaco	87,114.08	0.00	87,114.08	87,114.08	0.00
Reparación de puente vado y protección lateral en la comunidad La Gallera en Ciudad Darío	1,891,711.92	0.00	1,891,711.92	1,891,711.92	0.00
Diseño de la construcción de obras de drenaje pluvial en casco urbano de La Concordia	120,264.00	0.00	55,365.64	55,365.64	64,898.36
Construcción de muros de estabilización en ribera de río en la comunidad Las Cañas en La Trinidad	1,411,504.17	0.00	1,411,504.17	1,411,504.17	0.00
Supervisión de construcción de obras hidráulicas y drenaje en la vía de comunicación de la comunidad El Salto y La Colmena en La Concordia	39,771.18	0.00	39,771.18	39,771.18	0.00
Construcción de obras de cosecha de agua en las comunidades Llano del Boquerón, San Ramón de las Uvas y El Tule en San Isidro	2,893,997.84	0.00	1,719,089.90	1,719,089.90	1,174,907.94
Diseño para la construcción de muros de estabilización en Villa Julián Roque en San Isidro	120,264.00	0.00	0.00	0.00	120,264.00
Diseño para la construcción de muros de estabilización de camino en la comunidad Los Encuentros - La Pedrera en Sébaco	120,263.00	0.00	0.00	0.00	120,263.00
Proyecto Integral de Manejo de Cuencas Hidrográficas (PIMCHAS)	0.00	0.00	0.00	0.00	0.00
Supervisión de la construcción de obra de cosecha de agua en la comunidad La Cebadilla en La Trinidad	224,552.00	0.00	0.00	0.00	224,552.00
Supervisión de la construcción de muros de estabilización en Villa Julián Roque en	71,566.00	0.00	0.00	0.00	71,566.00

FILTRADO POR :

PARAMETROS ESPECIALES: Mes Inicial (MM)=1 / Mes Final (MM)=9 / Programa Especifico=6

PRODUCCION 2015

## Cuadro No. 20

SUBSISTEMA : SIEP  
 APLICACION : SIEP  
 ENTIDAD : DGP  
 USUARIO : DGP027

PRODUCCION 2015  
 MINISTERIO DE HACIENDA Y CREDITO PUBLICO  
 PROGRAMAS ESPECIFICOS  
 ESTRATEGIA REDUCCION DE LA POBREZA (RECLASIFICACION ERCEP)

PAGINA: 18 de 43  
 FECHA: 05/10/2015  
 HORA: 02:49:48 PM  
 REPORTE: PRPSIEP125A

ACTUALIZADO Y DEVENGADO (CORDOBAS)  
 DE: ENERO A: SEPTIEMBRE

INSTITUCION	PRESUPUESTO ACTUALIZADO	DEVENGADO			SALDO POR DEVENGAR
		CORRIENTE	CAPITAL	TOTAL	
<b>MINISTERIO DEL AMBIENTE Y DE LOS RECURSOS NATURALES</b>					
<b>SERVICIOS DE CONSERVACIÓN, MANEJO Y NORMACIÓN DE ÁREA PROTEGID</b>					
San Isidro					
Diseño de Obras de Drenaje Pluvial, La Concordia	569,490.18	0.00	569,490.18	569,490.18	0.00
Diseño de Obras de Drenaje Pluvial, San Isidro	267,907.19	0.00	267,907.19	267,907.19	0.00
Diseño de Obras de Drenaje Pluvial, Jinotega	329,654.40	0.00	329,654.40	329,654.40	0.00
Supervisión de construcción de muros de estabilización en ribera de río en la comunidad Las Cañas en La Trinidad	43,050.95	0.00	43,050.95	43,050.95	0.00
Promover y conservar el Sistema Nacional de Areas Protegidas (SINAP)	6,693,814.02	4,431,927.79	0.00	4,431,927.79	2,261,886.23
Supervisión de obras de infraestructura de drenaje pluvial en San Isidro	203,487.51	0.00	200,721.23	200,721.23	2,766.28
Supervisión de la construcción y ampliación de canales de conducción en el casco urbano de La Trinidad	0.00	0.00	0.00	0.00	0.00
Supervisión de la construcción de puente peatonal y puente vado en la comunidad Las Chinas en Ciudad Darío	108,392.03	0.00	0.00	0.00	108,392.03
Supervisión de la construcción de obra de revestimiento de cauce natural en Villa Valencia - Villa Norte en casco urbano de Jinotega	0.00	0.00	0.00	0.00	0.00
Supervisión de la construcción de obras de captación de agua en la comunidad Las Jaguas de Santa Lucía, Ciudad Darío	112,276.00	0.00	0.00	0.00	112,276.00
Supervisión de la construcción de cauce natural en el casco urbano de Sébaco	112,276.00	0.00	0.00	0.00	112,276.00
Supervisión de la construcción de obra de cosecha de agua en la comunidad Los Corrales en Ciudad Darío	112,276.00	0.00	0.00	0.00	112,276.00
Construcción de muros de gaviones en las riberas del río Jinotega	2,314,019.00	0.00	0.00	0.00	2,314,019.00
Construcción de muros de estabilización de camino en la comunidad Los Encuentros - La Pedrera en Sébaco	2,314,019.00	0.00	0.00	0.00	2,314,019.00
Construcción de obras de drenaje en barrios del casco urbano de San Isidro	0.00	0.00	0.00	0.00	0.00
Construcción de caja puente en la comunidad Canta Gallo en La Concordia	1,828,669.09	0.00	0.00	0.00	1,828,669.09
Supervisión de la construcción de puente colgante en la comunidad Las Pencas en Ciudad Darío	0.00	0.00	0.00	0.00	0.00
Construcción de obra de cosecha de agua en la comunidad Los Corrales en Ciudad Darío	3,333,277.67	0.00	1,980,058.24	1,980,058.24	1,353,219.43
Promover la Conservación y el Manejo de la Biodiversidad y Áreas Protegidas	2,657,129.32	1,694,943.68	0.00	1,694,943.68	962,185.64
Construcción de puente peatonal y puente vado en la comunidad Las Chinas en Ciudad Darío	3,315,714.35	0.00	0.00	0.00	3,315,714.35
Supervisión de la construcción de obras de drenaje pluvial en casco urbano de San Rafael del Norte	71,566.00	0.00	0.00	0.00	71,566.00
Supervisión de la construcción de obra de revestimiento de cauce natural en Villa La Cruz en casco urbano de Jinotega	224,552.00	0.00	0.00	0.00	224,552.00
Diseño para la construcción de muros de estabilización de riberas de cauce en el casco urbano de La Trinidad	120,264.00	0.00	0.00	0.00	120,264.00
Construcción de puente vado en la comunidad La Sotana en San Rafael del Norte	1,780,365.19	0.00	0.00	0.00	1,780,365.19
Construcción de obras hidráulicas y drenaje en la vía de comunicación de la comunidad El Salto - La Colmena en La Concordia	1,335,591.90	0.00	1,335,591.90	1,335,591.90	0.00
Construcción de obras complementarias del puente vado en la Comunidad Colón Abajo, La Concordia	1,555,307.70	0.00	1,555,307.70	1,555,307.70	0.00
Supervisión de la construcción de obras complementarias del puente vado en la Comunidad Colón Abajo, La Concordia	53,385.74	0.00	53,385.74	53,385.74	0.00
Supervisión de la construcción de muros de estabilización de camino en la comunidad Los Encuentros - La Pedrera en Sébaco	71,566.00	0.00	0.00	0.00	71,566.00
Construcción de muros de estabilización en Villa Julián Roque en San Isidro	2,314,019.00	0.00	0.00	0.00	2,314,019.00
Construcción de obras de drenaje menor en el tramo de camino rural Wiscanal-Arenillas en La Concordia	0.00	0.00	0.00	0.00	0.00
Supervisión de la construcción de puente colgante en la comunidad Santiago de Coyolito en La Concordia	71,566.00	0.00	0.00	0.00	71,566.00
Construcción y ampliación de canales de conducción en el casco urbano de La Trinidad	0.00	0.00	0.00	0.00	0.00
Construcción de obra de revestimiento de cauce natural en Villa La Cruz en casco urbano de Jinotega	1,320,261.28	0.00	0.00	0.00	1,320,261.28
Diseño de Obras de Drenaje Pluvial, La Trinidad	10,000.00	0.00	10,000.00	10,000.00	0.00
Diseño de la construcción de obras de drenaje pluvial en casco urbano de San Rafael del Norte	120,264.00	0.00	55,365.64	55,365.64	64,898.36
Diseño de Obras de Drenaje Pluvial, San Rafael del Norte	124,708.55	0.00	124,708.55	124,708.55	0.00
Diseño de Obras de Drenaje Pluvial, Ciudad Darío	665,227.11	0.00	665,227.11	665,227.11	0.00
Construcción de obra de cosecha de agua en la comunidad La Cebadilla en La Trinidad	2,885,297.87	0.00	1,714,000.03	1,714,000.03	1,171,297.84
Supervisión de la construcción de obras de drenaje pluvial en casco urbano de La Concordia	71,566.00	0.00	0.00	0.00	71,566.00
Supervisión de la construcción de muros de estabilización de riberas de cauce en el casco urbano de La Trinidad	71,566.00	0.00	0.00	0.00	71,566.00
Diseño para la construcción de muros de gaviones en las riberas del río Jinotega	120,264.00	0.00	0.00	0.00	120,264.00
Administrar el Parque Nacional Volcán Masaya	6,560,005.00	3,938,190.79	0.00	3,938,190.79	2,621,814.21
Construcción de obra de revestimiento de cauce natural en Villa Valencia-Villa Norte en casco urbano de Jinotega	0.00	0.00	0.00	0.00	0.00

FILTRADO POR :

PARAMETROS ESPECIALES: Mes Inicial (MM)=1 / Mes Final (MM)=9 / Programa Especifico=6

PRODUCCION 2015

## Cuadro No. 20

SUBSISTEMA : SIEP  
 APLICACION : SIEP  
 ENTIDAD : DGP  
 USUARIO : DGP027

PRODUCCION 2015  
 MINISTERIO DE HACIENDA Y CREDITO PUBLICO  
 PROGRAMAS ESPECIFICOS  
 ESTRATEGIA REDUCCION DE LA POBREZA (RECLASIFICACION ERCEP)

PAGINA: 19 de 43  
 FECHA: 05/10/2015  
 HORA: 02:49:48 PM  
 REPORTE: PRPSIEP125A

ACTUALIZADO Y DEVENGADO (CORDOBAS)  
 DE: ENERO A: SEPTIEMBRE

INSTITUCION	PRESUPUESTO ACTUALIZADO	DEVENGADO			SALDO POR DEVENGAR
		CORRIENTE	CAPITAL	TOTAL	
<b>MINISTERIO DEL AMBIENTE Y DE LOS RECURSOS NATURALES</b>					
<b>SERVICIOS DE CONSERVACIÓN, MANEJO Y NORMACIÓN DE ÁREA PROTEGID</b>					
Diseño para la construcción de micropresas y obras complementarias para control de inundaciones en el río Jinotega	120,264.00	0.00	0.00	0.00	120,264.00
Administrar la Reserva de la Biósfera del Suroeste de Nicaragua	375,739.25	234,275.24	0.00	234,275.24	141,464.01
<b>IMPLEMENTACIÓN DE LA DESCONCENTRACIÓN EN LA GESTIÓN AMBIENTAL</b>	<b>38,712,315.06</b>	<b>25,512,974.45</b>	<b>0.00</b>	<b>25,512,974.45</b>	<b>13,199,340.61</b>
Gobernabilidad Local en la Cuenca del Lago Cocibolca	4,216,665.81	3,187,216.22	0.00	3,187,216.22	1,029,449.59
Promoción a la Gestión Ambiental Desconcentrada	34,495,649.25	22,325,758.23	0.00	22,325,758.23	12,169,891.02
<b>SERVICIOS DE ADAPTACIÓN Y MITIGACIÓN AL CAMBIO CLIMÁTICO</b>	<b>148,834,693.67</b>	<b>53,028,936.83</b>	<b>20,316,423.53</b>	<b>73,345,360.36</b>	<b>75,489,333.31</b>
Reducción y Emisiones por Deforestación y Degradación Forestal (REDD)	27,707,935.22	7,866,431.86	1,914,075.39	9,780,507.25	17,927,427.97
Reducir los riesgos y vulnerabilidad ante inundaciones y sequías Río Estero Real	11,075,963.97	10,579,981.81	0.00	10,579,981.81	495,982.16
Gestión Ambiental de Riesgos ante Desastres y Cambio Climático	92,641,491.48	27,111,269.46	15,682,945.37	42,794,214.83	49,847,276.65
Adaptación al Cambio Climático en el Sector Agua y Saneamiento	17,409,303.00	7,471,253.70	2,719,402.77	10,190,656.47	7,218,646.53
<b>MINISTERIO DE LA FAMILIA, ADOLESCENCIA Y NIÑEZ</b>	<b>542,587,086.32</b>	<b>390,054,441.25</b>	<b>16,918,530.60</b>	<b>406,972,971.85</b>	<b>135,614,114.47</b>
<b>ACTIVIDADES CENTRALES</b>					
Servicios de Planificación, Seguimiento e Informática	3,457,202.97	2,406,741.48	143,796.42	2,550,537.90	906,665.07
Servicios de Asesoría Legal	1,454,687.83	919,275.52	0.00	919,275.52	535,412.31
Servicios Administrativos Financieros	40,356,599.53	25,711,810.20	221,510.39	25,933,320.59	14,423,278.94
<b>PROMOTORÍA SOLIDARIA</b>	<b>16,136,783.67</b>	<b>5,873,484.07</b>	<b>0.00</b>	<b>5,873,484.07</b>	<b>10,263,299.60</b>
Dirección y Coordinación de Promotoría Solidaria	13,592,580.68	4,208,021.80	0.00	4,208,021.80	9,384,558.88
Promoción y Prevención Solidaria a la Niñez y Familia	2,544,202.99	1,665,462.27	0.00	1,665,462.27	878,740.72
<b>PROMOCIÓN Y PREVENCIÓN DE LOS DERECHOS DEL NNA Y FAMILIA</b>	<b>471,259,249.73</b>	<b>348,411,952.31</b>	<b>16,504,757.34</b>	<b>364,916,709.65</b>	<b>106,342,540.08</b>
Construcción Centro Infantil Comunitario en el Barrio Corazón de Jesús del Municipio de Chinandega	1,463,424.00	0.00	1,463,423.34	1,463,423.34	0.66
Construcción Centro Infantil Comunitario en el Barrio Reparto 5 de Junio en Masaya	877,648.00	0.00	822,296.29	822,296.29	55,351.71
Construcción Centro Infantil Comunitario en el Sector Hogar Zacarías Guerra D-V en el Municipio de Managua.	11.00	0.00	0.00	0.00	11.00
Construcción Centro Infantil Comunitario en Villa La Cruz del Municipio de Jinotega	1,921,356.00	0.00	1,905,672.10	1,905,672.10	15,683.90
Construcción Centro Infantil Comunitario Barrio Solingalpa de Matagalpa	916,275.00	0.00	870,538.39	870,538.39	45,736.61
Construcción Centro Infantil Comunitario en la Villa San Nicolás del Municipio de La Paz Centro, León	586,210.00	0.00	585,743.71	585,743.71	466.29
Construcción Centro Infantil Comunitario en el Barrio 20 de Junio del Municipio El Viejo	766.04	0.00	0.00	0.00	766.04
Atender de Forma Integral a Menores de 6 Años en Zonas Urbanas	14,429,355.29	13,655,168.21	0.00	13,655,168.21	774,187.08
Construcción Centro Infantil Comunitario en el Barrio María Elena Sunsín del Municipio de Granada	381,436.00	0.00	381,435.33	381,435.33	0.67
Rehabilitación Centro Infantil Comunitario Urbano Posintepe, Granada	76,045.00	0.00	0.00	0.00	76,045.00
Construcción Centro Infantil Comunitario en el Barrio Sandino en Jinotega	138,460.00	0.00	138,459.23	138,459.23	0.77
Construcción Centro Infantil Comunitario en el Barrio Héroes y Mártires del Municipio de Masaya	79.00	0.00	0.00	0.00	79.00
Rehabilitación Centro Infantil Comunitario Urbano Las Casitas No. 2, Estelí	46,951.00	0.00	0.00	0.00	46,951.00
Prestar Servicios en Centro de Desarrollo Infantil (CDI)	44,203,926.00	34,360,387.24	0.00	34,360,387.24	9,843,538.76
Implementación de la Política de Primera Infancia	111,782,768.71	96,546,879.09	2,324,862.46	98,871,741.55	12,911,027.16
Construcción Centro Infantil Comunitario en el Barrio Edmundo Castellón en Matagalpa	4,666.00	0.00	0.00	0.00	4,666.00
Supervisión de Construcción de Centros Infantiles Comunitarios (CICOS)	579,621.81	0.00	579,621.81	579,621.81	0.00
Construcción Centro Infantil Comunitario en el Barrio 29 de Octubre en Estelí	36,732.00	0.00	0.00	0.00	36,732.00
Construcción Centro Infantil Comunitario #2 en el Barrio San Ignacio del Municipio de Granada	0.00	0.00	0.00	0.00	0.00
Dirección y Coordinación de Promoción y Prevención de los Derechos del NNA	255,994,862.73	183,158,510.85	358,642.90	183,517,153.75	72,477,708.98
Rehabilitación Centro Infantil Comunitario Urbano El Progreso, Chinandega	566,960.00	0.00	566,772.90	566,772.90	187.10
Construcción Centro Infantil Comunitario #2 en el Barrio Julio César Tinoco en Chinandega	0.00	0.00	0.00	0.00	0.00
Construcción Centro Infantil Comunitario Paz y Reconciliación de Matagalpa	1,502,450.00	0.00	1,457,853.77	1,457,853.77	44,596.23
Construcción Centro Infantil Comunitario en el Barrio Juan Ramón Sampson del Municipio de León	280,625.00	0.00	193,222.79	193,222.79	87,402.21
Construcción Centro Infantil Comunitario #4 en el Barrio Pantanal, (Rotario) en Granada	84.00	0.00	0.00	0.00	84.00
Construcción Centro Infantil Comunitario en el Barrio Carolina Calero del Municipio de Ciudad Sandino	1.00	0.00	0.00	0.00	1.00

FILTRADO POR :

PARAMETROS ESPECIALES: Mes Inicial (MM)=1 / Mes Final (MM)=9 / Programa Especifico=6

PRODUCCION 2015

## Cuadro No. 20

SUBSISTEMA : SIEP  
 APLICACION : SIEP  
 ENTIDAD : DGP  
 USUARIO : DGP027

PRODUCCION 2015  
 MINISTERIO DE HACIENDA Y CREDITO PUBLICO  
 PROGRAMAS ESPECIFICOS  
 ESTRATEGIA REDUCCION DE LA POBREZA (RECLASIFICACION ERCEP)

PAGINA: 20 de 43  
 FECHA: 05/10/2015  
 HORA: 02:49:48 PM  
 REPORTE: PRPSIEP125A

ACTUALIZADO Y DEVENGADO (CORDOBAS)

DE: ENERO A: SEPTIEMBRE

INSTITUCION	PRESUPUESTO ACTUALIZADO	DEVENGADO			SALDO POR DEVENGAR
		CORRIENTE	CAPITAL	TOTAL	
<b>MINISTERIO DE LA FAMILIA, ADOLESCENCIA Y NIÑEZ</b>					
<b>PROMOCIÓN Y PREVENCIÓN DE LOS DERECHOS DEL NNA Y FAMILIA</b>					
Construcción Centro Infantil Comunitario en el Barrio Belén del Municipio de Chinandega	1,662,700.00	0.00	1,662,643.51	1,662,643.51	56.49
Construcción Centro Infantil Comunitario en el Barrio Panorama del Municipio de Jinotega	240,869.00	0.00	149,733.56	149,733.56	91,135.44
Equipamiento para Centros Infantiles Comunitarios (CICOS)	1,735,920.00	0.00	1,700,830.53	1,700,830.53	35,089.47
Atender a los NNA y Familia en situación de Riesgo.	29,736,437.00	20,206,066.40	0.00	20,206,066.40	9,530,370.60
Construcción Centro Infantil Comunitario en el Barrio Divino Niño del Municipio de Chinandega	367,871.96	0.00	367,845.18	367,845.18	26.78
Construcción Centro Infantil Comunitario en el Barrio Oscar Gámez del Municipio de Estelí	367.00	0.00	0.00	0.00	367.00
Unidad Ejecutora para Construcción de Centros Infantiles Comunitarios	260,338.19	0.00	222,900.83	222,900.83	37,437.36
Gestionar y Apoyar la Obtención del Certificado de Nacimiento para los NNA	711,702.00	484,940.52	0.00	484,940.52	226,761.48
Construcción Centro Infantil Comunitario en el Barrio Villa Vallarta en Managua	752,331.00	0.00	752,258.71	752,258.71	72.29
<b>ATENCIÓN PARA LA RESTITUCIÓN DE DERECHOS DEL NNA Y FAMILIA</b>	<b>9,922,562.59</b>	<b>6,731,177.67</b>	<b>48,466.45</b>	<b>6,779,644.12</b>	<b>3,142,918.47</b>
Proteger y Atender a los NNA Víctimas de Trata, Explotación Sexual, Comercial o Repatriación	500,828.00	268,898.85	0.00	268,898.85	231,929.15
Conciliar Relaciones Madre/Padre/Hijos, Guarda y Alimentos de los NNA	287,111.00	209,556.40	0.00	209,556.40	77,554.60
Dirección y Coordinación de Servicios de Restitución de Derechos de los NNA y Familia	5,651,407.66	3,795,803.30	48,466.45	3,844,269.75	1,807,137.91
Brindar Servicios de Adopción de los NNA	3,483,215.93	2,456,919.12	0.00	2,456,919.12	1,026,296.81
<b>MINISTERIO DE ENERGÍA Y MINAS</b>	<b>369,843,331.40</b>	<b>66,331,960.06</b>	<b>77,684,085.67</b>	<b>144,016,045.73</b>	<b>225,827,285.67</b>
<b>ELECTRICIDAD Y RECURSOS RENOVABLES</b>	<b>369,843,331.40</b>	<b>66,331,960.06</b>	<b>77,684,085.67</b>	<b>144,016,045.73</b>	<b>225,827,285.67</b>
Rehabilitación de Micro Central Hidroeléctrica La Samaria - Municipio El Cuá	163,632.00	0.00	0.00	0.00	163,632.00
Construcción de sistema de distribución de energía eléctrica comunidad sector Casa El Pueblo y Sector No. 22 - Somoto	146,713.40	0.00	146,713.40	146,713.40	0.00
Construcción de sistema de distribución de energía eléctrica comunidad Teotecacinte Sector No. 2 - Jalapa	95,047.46	0.00	95,047.46	95,047.46	0.00
Construcción de sistema de distribución de energía eléctrica comunidad Zuzulí - San Martín Piedra Colorada - San Dionisio	33,515.19	0.00	33,515.19	33,515.19	0.00
Construcción de sistema de distribución de energía eléctrica comunidad Quíatilla - Estelí	28,009.91	0.00	28,009.91	28,009.91	0.00
Construcción de sistema de distribución de energía eléctrica comunidad La Perla - Matagalpa	47,225.97	0.00	47,225.97	47,225.97	0.00
Construcción de sistema de distribución de energía eléctrica comunidad Julio Cuaresma - Matiguás	107,633.41	0.00	107,633.41	107,633.41	0.00
Construcción de sistema de distribución de energía eléctrica comunidad Labranza No.2 - Sector El Guayabal - Condega	23,475.12	0.00	23,475.12	23,475.12	0.00
Construcción de sistema de distribución de energía eléctrica comunidad Santos López -Murra	52,901.74	0.00	52,901.74	52,901.74	0.00
Construcción de sistema de distribución de energía eléctrica comunidad Tastasli - Las Lomitas - Jalapa	32,555.75	0.00	32,555.75	32,555.75	0.00
Construcción de sistema de distribución de energía eléctrica comunidad Los Limones No.2 - Santa María de Pantasma	395,437.10	0.00	395,437.10	395,437.10	0.00
Sustitución de Lámparas Fluorescentes Magnéticas por Electrónicas (PNESER)	4,478,993.00	0.00	0.00	0.00	4,478,993.00
Ampliación al sistema de distribución de energía eléctrica comunidad La Naranjita - Condega	38,994.78	0.00	38,994.78	38,994.78	0.00
Construcción de sistema de distribución de energía eléctrica comunidad Cuyas - San Lucas	62,194.16	0.00	62,194.16	62,194.16	0.00
Suministro e Instalación de equipos eléctricos e hidráulicos en PCH Wiwilí	1,610,399.71	0.00	1,579,805.20	1,579,805.20	30,594.51
Construcción de sistema de distribución de energía eléctrica comunidad Santo Domingo - Murra	85,794.42	0.00	85,794.42	85,794.42	0.00
Construcción de sistema de distribución de energía eléctrica comunidad Volcán Abajo - San Sebastián de Yalí	180,201.07	0.00	180,201.07	180,201.07	0.00
Suministro y Montaje de Equipos Electromecánicos PCH Salto Negro - Santo Tomás	428,775.44	0.00	0.00	0.00	428,775.44
Rehabilitación Micro Central Hidroeléctrica Dipina Central - Municipio Waslala	998,716.00	0.00	0.00	0.00	998,716.00
Unidad Ejecutora Preinversión y Estudios de Proyectos de Generación de Energía Renovable (PNESER)	945,126.00	0.00	445,764.08	445,764.08	499,361.92
Unidad Ejecutora	6,979,414.00	0.00	4,313,048.09	4,313,048.09	2,666,365.91
Rehabilitación Micro Central Hidroeléctrica Los Milagros - Municipio Waslala	81,100.00	0.00	0.00	0.00	81,100.00
Rehabilitación Casa de Máquinas PCH Salto Negro - Municipio Santo Tomás	355,206.31	0.00	353,067.22	353,067.22	2,139.09
Suministros y Montaje de Equipos Electromecánicos en PCH La Camaleona - Municipio San José de Bocay	22,212,767.00	0.00	0.00	0.00	22,212,767.00
Construcción de sistema de distribución de energía eléctrica Sectores A, B y C de Ayapal - San José de Bocay	1,561,678.24	0.00	755,784.24	755,784.24	805,894.00
Construcción de sistema de distribución de energía eléctrica Comunidad Bocas de Corozal - Wiwilí de Jinotega	2,674,279.99	0.00	1,987,850.56	1,987,850.56	686,429.43
Construcción de sistema de distribución de energía eléctrica comunidad Colonia del	0.00	0.00	0.00	0.00	0.00

FILTRADO POR :

PARAMETROS ESPECIALES: Mes Inicial (MM)=1 / Mes Final (MM)=9 / Programa Especifico=6

PRODUCCION 2015

## Cuadro No. 20

SUBSISTEMA : SIEP  
 APLICACION : SIEP  
 ENTIDAD : DGP  
 USUARIO : DGP027

PRODUCCION 2015  
 MINISTERIO DE HACIENDA Y CREDITO PUBLICO  
 PROGRAMAS ESPECIFICOS  
 ESTRATEGIA REDUCCION DE LA POBREZA (RECLASIFICACION ERCEP)

PAGINA: 21 de 43  
 FECHA: 05/10/2015  
 HORA: 02:49:48 PM  
 REPORTE: PRPSIEP125A

ACTUALIZADO Y DEVENGADO (CORDOBAS)  
 DE: ENERO A: SEPTIEMBRE

INSTITUCION	PRESUPUESTO ACTUALIZADO	DEVENGADO			SALDO POR DEVENGAR
		CORRIENTE	CAPITAL	TOTAL	
<b>MINISTERIO DE ENERGÍA Y MINAS</b>					
<b>ELECTRICIDAD Y RECURSOS RENOVABLES</b>					
Maestro - Wiwilí de Jinotega					
Construcción de sistema de distribución de energía eléctrica comunidad El Destino - La Calandria - El Cuá	3,175,757.69	0.00	1,977,705.48	1,977,705.48	1,198,052.21
Construcción de sistema de distribución de energía eléctrica comunidad Sector Pila de Agua - El Cuá	0.00	0.00	0.00	0.00	0.00
Construcción de sistema de distribución de energía eléctrica comunidad San Francisco - Estelí	42,739.92	0.00	42,739.92	42,739.92	0.00
Construcción de sistema de distribución de energía eléctrica comunidad Santa Clara Sector El Puente - San Fernando	29,546.24	0.00	29,546.24	29,546.24	0.00
Ampliación al sistema de distribución de energía eléctrica comunidad San Esteban No.2 - Jinotega	49,435.60	0.00	49,435.60	49,435.60	0.00
Ampliación de red de distribución eléctrica rural de la Pequeña Central Hidroeléctrica Casa Quemada - Santa María de Pantasma	5,032,066.51	0.00	5,032,066.12	5,032,066.12	0.39
Eficiencia Energética (PNESER)	3,405,025.62	388,579.62	0.00	388,579.62	3,016,446.00
Ingeniería y Supervisión Componente IV PNESER	763,669.00	0.00	363,975.00	363,975.00	399,694.00
Construcción de sistema de distribución de energía eléctrica comunidad El Chorro - Tola	938,094.48	0.00	766,229.90	766,229.90	171,864.58
Suministro e Instalación de Sistemas Solares en Comunidades Rurales de la RACCN	10,647,000.00	0.00	0.00	0.00	10,647,000.00
Rehabilitación de Micro Central Hidroeléctrica Aguas Rojas - Municipio Wiwilí de Jinotega	191,029.00	0.00	0.00	0.00	191,029.00
Rehabilitación Micro Central Hidroeléctrica Castillo Sur - Municipio El Cuá	888,243.94	0.00	0.00	0.00	888,243.94
Construcción de sistema de distribución de energía eléctrica comunidad El Ciprés - Waslala	0.00	0.00	0.00	0.00	0.00
Procesos de Carbonización Vegetal en Nicaragua (Brasil)	197,992.40	117,992.40	0.00	117,992.40	80,000.00
Construcción de Sistema de Distribución de Energía Eléctrica Comunidad Venezuela - El Viejo	0.00	0.00	0.00	0.00	0.00
Instalación de una Micro Central Hidroeléctrica Comunidad San Jerónimo - Municipio El Rama	3,936,294.00	0.00	0.00	0.00	3,936,294.00
Diagnóstico y Diseño de los Sistemas con Energía Solar en Instituciones Públicas	740,513.00	0.00	738,556.80	738,556.80	1,956.20
Construcción de sistema de distribución de energía eléctrica comunidad Las Escaleras No.1 - Matagalpa	226,967.11	0.00	226,967.11	226,967.11	0.00
Unidad Ejecutora Desarrollo de la Hidroelectricidad a pequeña escala para usos productivos en zonas fuera de red	6,996,893.00	0.00	4,209,809.28	4,209,809.28	2,787,083.72
Unidad Ejecutora Expansión de Cobertura en Zonas Aisladas con Fuentes Renovables (PNESER)	750,379.00	0.00	334,380.00	334,380.00	415,999.00
Elaboración de Plan Maestro Cuencas de Río Grande de Matagalpa y Río Coco (PNESER)	19,497,600.25	6,425,739.48	0.00	6,425,739.48	13,071,860.77
Supervisión desarrollo de la Hidroelectricidad a Pequeña Escala para usos productivos en zonas fuera de red	114,412.00	0.00	53,554.00	53,554.00	60,858.00
Evaluación del Potencial Eólico para Determinar la Factibilidad de Generación Eléctrica (PNESER)	8,210,377.00	0.00	0.00	0.00	8,210,377.00
Construcción de sistema de distribución de energía eléctrica comunidad La Labranza - Estelí	127,619.50	0.00	127,619.50	127,619.50	0.00
Construcción de sistema de distribución de energía eléctrica comunidad Rodeo Grande - San Nicolás	335,964.26	0.00	335,964.26	335,964.26	0.00
Rehabilitación Micro Central Hidroeléctrica Kuskawás - Municipio Rancho Grande	190,862.00	0.00	0.00	0.00	190,862.00
Construcción de sistema de distribución de energía eléctrica comunidad Jocomico - San Nicolás	248,670.57	0.00	248,670.57	248,670.57	0.00
Estudios de Factibilidad y Diseños Finales de Pequeñas Centrales Hidroeléctricas en la Región Central y Atlántico del País por definir	2,730,000.00	0.00	0.00	0.00	2,730,000.00
Suministro e Instalación de Sistemas Fotovoltaicos en Zonas Rurales del Sector Agropecuario	13,022,901.00	0.00	0.00	0.00	13,022,901.00
Unidad Ejecutora PELNICA	8,127,776.60	0.00	7,965,342.31	7,965,342.31	162,434.29
Instalación de una Micro Central Hidroeléctrica Comunidad Las Iguanas - Municipio El Rama	1,606,165.00	0.00	0.00	0.00	1,606,165.00
Construcción de sistema de distribución de energía eléctrica comunidad Pozolera - Waslala	0.00	0.00	0.00	0.00	0.00
Construcción de sistema de distribución de energía eléctrica comunidad Cofradía Sector N° 3 - Nindirí	352,854.59	0.00	301,115.47	301,115.47	51,739.12
Construcción de sistema de distribución de energía eléctrica comunidad Santo Domingo y San Pedro de Kininowas - Wiwilí de Jinotega	9,848,382.12	0.00	6,078,154.55	6,078,154.55	3,770,227.57
Construcción de sistema de distribución de energía eléctrica comunidad Puntalitos - Jalapa	107,394.29	0.00	107,394.29	107,394.29	0.00
Elaboración de Estudios del Plan de Expansión de Generación Eléctrica de Nicaragua (PNESER)	665,784.00	219,900.00	0.00	219,900.00	445,884.00
Construcción de sistema de distribución de energía eléctrica comunidad Enea - Esquipulas	234,020.40	0.00	234,020.40	234,020.40	0.00
Construcción de sistema de distribución de energía eléctrica comunidad El Puercal - Somoto	169,742.67	0.00	169,742.67	169,742.67	0.00
Construcción de sistema de distribución de energía eléctrica comunidad Linda Vista - Wiwilí de Jinotega	921,997.46	0.00	727,577.95	727,577.95	194,419.51
Construcción de sistema de distribución de energía eléctrica comunidad Caserío Los Altamiranos, La Joba- Valle los Acuña - Wiwilí de Jinotega	1,196,986.04	0.00	870,967.48	870,967.48	326,018.56
Construcción de sistema de distribución de energía eléctrica comunidad Los Milagros - El Cuá	0.00	0.00	0.00	0.00	0.00

FILTRADO POR :

PARAMETROS ESPECIALES: Mes Inicial (MM)=1 / Mes Final (MM)=9 / Programa Especifico=6

PRODUCCION 2015



## Cuadro No. 20

SUBSISTEMA : SIEP  
 APLICACION : SIEP  
 ENTIDAD : DGP  
 USUARIO : DGP027

PRODUCCION 2015  
 MINISTERIO DE HACIENDA Y CREDITO PUBLICO  
 PROGRAMAS ESPECIFICOS  
 ESTRATEGIA REDUCCION DE LA POBREZA (RECLASIFICACION ERCEP)

PAGINA: 22 de 43  
 FECHA: 05/10/2015  
 HORA: 02:49:48 PM  
 REPORTE: PRPSIEP125A

## ACTUALIZADO Y DEVENGADO (CORDOBAS)

DE: ENERO A: SEPTIEMBRE

INSTITUCION	PRESUPUESTO ACTUALIZADO	DEVENGADO			SALDO POR DEVENGAR
		CORRIENTE	CAPITAL	TOTAL	
<b>MINISTERIO DE ENERGÍA Y MINAS</b>					
<b>ELECTRICIDAD Y RECURSOS RENOVABLES</b>					
Construcción de sistema de distribución de energía eléctrica comunidad Llanos de Colón - Estelí	41,250.90	0.00	41,250.90	41,250.90	0.00
Administración Componente IV PNER	3,543,858.31	3,288,435.04	0.00	3,288,435.04	255,423.27
Instalación de una Micro Central Hidroeléctrica Comunidad Daniel Guido - Municipio Nueva Guinea	2,749,883.00	0.00	0.00	0.00	2,749,883.00
Construcción de sistema de distribución de energía eléctrica comunidad Las Cañas No. 1 - Matagalpa	16,271.10	0.00	16,271.10	16,271.10	0.00
Construcción de sistema de distribución de energía eléctrica comunidad Alalí - San Fernando	50,753.60	0.00	50,753.60	50,753.60	0.00
Construcción de sistema de distribución de energía eléctrica comunidad Villa Revolución - Muy Muy	48,738.69	0.00	48,738.69	48,738.69	0.00
Construcción de sistema de distribución de energía eléctrica comunidad Tastasi Sector No. 3 - Jalapa	83,393.64	0.00	83,393.64	83,393.64	0.00
Construcción de sistema de distribución de energía eléctrica comunidad Byron Jiménez sector La Embustera - Pueblo Nuevo	17,168.99	0.00	17,168.99	17,168.99	0.00
Construcción de Sistema de Distribución de Energía Eléctrica Comunidad Chicolapa 2 - Santa Lucía	652,463.53	0.00	569,384.63	569,384.63	83,078.90
Construcción de caseta de controles y planta eléctrica en PCH Wiwilí	331,577.60	0.00	331,577.60	331,577.60	0.00
Construcción de Sistema de Distribución de Energía Eléctrica Comunidad San Ramón - La Minita - Los Lumbi - Los Orozco - El Cúa	3,044,007.60	0.00	1,987,240.29	1,987,240.29	1,056,767.31
Construcción de Sistema de Distribución de Energía Eléctrica en 11 comunidades desde La Pedrera a San Andrés-Las Vegas - Río Blanco	10,026,014.06	0.00	7,616,287.67	7,616,287.67	2,409,726.39
Construcción de sistema de distribución de energía eléctrica comunidad La Calera Sector La Jícara - Rodeo- Palacaguina	37,696.53	0.00	37,696.53	37,696.53	0.00
Construcción de Sistema de Distribución de Energía Eléctrica Comunidad Valle Los Tinoco - El Cúa	2,897,643.19	0.00	1,902,813.82	1,902,813.82	994,829.37
Sustitución de Luminarias Públicas Convencionales por Eficientes (PNER)	35,043,319.45	6,166,095.35	0.00	6,166,095.35	28,877,224.10
Verificación, Levantamiento y Diseño	1,611,678.00	0.00	1,165,458.00	1,165,458.00	446,220.00
Ingeniería y Supervisión Componente III PNER	727,749.00	0.00	345,405.26	345,405.26	382,343.74
Diagnóstico y diseño de sistemas solares térmicos para hospitales	697,515.00	0.00	694,185.84	694,185.84	3,329.16
Sustitución de Bujías Incandescentes por Lámparas Fluorescentes Compactas (PNER)	55,933,284.62	49,223,475.27	0.00	49,223,475.27	6,709,809.35
Construcción de sistema de distribución de energía eléctrica comunidad Guabo N° 2 - Waslala	0.00	0.00	0.00	0.00	0.00
Construcción de sistema de distribución de energía eléctrica comunidad Los Arados Sector Las Huertas - Mozote	18,310.87	0.00	18,310.87	18,310.87	0.00
Construcción de sistema de distribución de energía eléctrica comunidad Tierras Blancas - Matiguás	124,296.27	0.00	124,296.27	124,296.27	0.00
Construcción de sistema de distribución de energía eléctrica comunidad Buena Vista - Totogalpa	43,062.37	0.00	43,062.37	43,062.37	0.00
Construcción de sistema de distribución de energía eléctrica comunidad El Dorado - Estelí	33,407.60	0.00	33,407.60	33,407.60	0.00
Construcción de sistema de distribución de energía eléctrica comunidad La Virgen - Muy Muy	28,879.24	0.00	28,879.24	28,879.24	0.00
Ampliación al sistema de distribución de energía eléctrica comunidad Las Cruces - Mozote	54,477.20	0.00	54,477.20	54,477.20	0.00
Construcción de sistema de distribución de energía eléctrica comunidad Oruse -Las Sabanas	46,036.25	0.00	46,036.25	46,036.25	0.00
Ampliación de Red de Distribución Eléctrica Rural de la Pequeña Central Hidroeléctrica Salto Negro - Municipio Santo Tomás	10,591,604.49	0.00	10,591,604.29	10,591,604.29	0.20
Ampliación de sistema de distribución de energía eléctrica comunidad Empalme La Docha y Pavona Central - El Cuá	0.00	0.00	0.00	0.00	0.00
Construcción de sistema de distribución de energía eléctrica comunidad Wasuyuca - Municipio Estelí	174,382.60	0.00	174,382.60	174,382.60	0.00
Construcción de sistema de distribución de energía eléctrica comunidad El Pederal - Estelí	77,164.70	0.00	77,164.70	77,164.70	0.00
Construcción de Sistema de Distribución de Energía Eléctrica Comunidad Monte Sinai - Quezalguaque	0.00	0.00	0.00	0.00	0.00
Construcción de Obras Civiles PCH La Camaleona - Municipio San José de Bocay	30,588,150.00	0.00	409,560.39	409,560.39	30,178,589.61
Suministros y Montaje de equipos electromecánicos PCH Wiwilí	5,831,936.00	0.00	0.00	0.00	5,831,936.00
Construcción de sistema de distribución de energía eléctrica comunidad Papayo N° 2 - Waslala	0.00	0.00	0.00	0.00	0.00
Construcción de sistema de distribución de energía eléctrica comunidad Bujona, La Llorona, Las Colinas, Ladislao, Kitriz, El Carmen - Wiwilí de Jinotega	7,801,565.42	0.00	5,652,567.98	5,652,567.98	2,148,997.44
Unidad Ejecutora Eficiencia Energética (PNER)	1,299,104.00	0.00	617,859.43	617,859.43	681,244.57
Ingeniería y Supervisión Componente V PNER	927,443.00	0.00	366,546.91	366,546.91	560,896.09
Construcción de sistema de distribución de energía eléctrica comunidad El Barro - San Nicolás	363,311.81	0.00	363,311.81	363,311.81	0.00
Instalación de una Micro Central Hidroeléctrica Comunidad San José de Punta Gorda - Municipio Nueva Guinea	3,077,951.00	0.00	0.00	0.00	3,077,951.00
Rehabilitación Micro Central Hidroeléctrica Kasquita - Municipio Waslala	1,962,134.00	0.00	0.00	0.00	1,962,134.00
Obras a electificar en diferentes comunidades	0.00	0.00	0.00	0.00	0.00
Construcción de sistema de distribución de energía eléctrica comunidad Cacalotepe - Tipitapa	1,903,445.39	0.00	1,585,785.63	1,585,785.63	317,659.76

FILTRADO POR :

PARAMETROS ESPECIALES: Mes Inicial (MM)=1 / Mes Final (MM)=9 / Programa Especifico=6

PRODUCCION 2015

## Cuadro No. 20

SUBSISTEMA : SIEP  
 APLICACION : SIEP  
 ENTIDAD : DGP  
 USUARIO : DGP027

PRODUCCION 2015  
 MINISTERIO DE HACIENDA Y CREDITO PUBLICO  
 PROGRAMAS ESPECIFICOS  
 ESTRATEGIA REDUCCION DE LA POBREZA (RECLASIFICACION ERCEP)

PAGINA: 23 de 43  
 FECHA: 05/10/2015  
 HORA: 02:49:48 PM  
 REPORTE: PRPSIEP125A

ACTUALIZADO Y DEVENGADO (CORDOBAS)  
 DE: ENERO A: SEPTIEMBRE

INSTITUCION	PRESUPUESTO ACTUALIZADO	DEVENGADO			SALDO POR DEVENGAR
		CORRIENTE	CAPITAL	TOTAL	
<b>MINISTERIO DE ENERGÍA Y MINAS</b>					
<b>ELECTRICIDAD Y RECURSOS RENOVABLES</b>					
Administración Componente V PNERER	666,242.75	421,947.84	0.00	421,947.84	244,294.91
Estudio de Prefactibilidad para la Construcción de Central Geotérmica Volcán Cosigüina	34,743,120.00	0.00	30,000.00	30,000.00	34,713,120.00
Administración Componente III PNERER	98,269.00	79,795.06	0.00	79,795.06	18,473.94
Construcción de sistema de distribución de energía eléctrica comunidad Cofradía Sector N° 1 - Nindirí	947,034.20	0.00	802,651.80	802,651.80	144,382.40
Construcción de Sistema de Distribución de Energía Eléctrica Comunidad Punta Nata - El Viejo	0.00	0.00	0.00	0.00	0.00
Rehabilitación de Micro Central Hidroeléctrica Caño Los Martínez - Municipio Waslala	1,346,793.00	0.00	0.00	0.00	1,346,793.00
<b>MINISTERIO DE ECONOMÍA FAMILIAR, COMUNITARIA, COOPERATIVA</b>	<b>846,269,019.62</b>	<b>159,826,991.74</b>	<b>246,784,020.86</b>	<b>406,611,012.60</b>	<b>439,658,007.02</b>
<b>FOMENTO A LA PRODUCCIÓN, DIVERSIFICACIÓN Y COMERCIALIZACIÓN AGRÍCOLA</b>	<b>166,251,445.65</b>	<b>30,935,281.67</b>	<b>8,492,069.50</b>	<b>39,427,351.17</b>	<b>126,824,094.48</b>
Dirección y Coordinación	39,015,808.71	25,468,277.65	0.00	25,468,277.65	13,547,531.06
Servicios para el Fomento a la Producción de Granos Básicos	13,591.00	0.00	0.00	0.00	13,591.00
Promoción y Fomento de la Agricultura Urbana y Peri Urbana	3,289,270.48	177,712.52	2,301,097.53	2,478,810.05	810,460.43
Servicios para el desarrollo de la productividad del Café y del Cacao	83,965,865.46	5,289,291.50	6,190,971.97	11,480,263.47	72,485,601.99
Servicios para el mejoramiento de las condiciones productivas de la producción Pecuaria	39,966,910.00	0.00	0.00	0.00	39,966,910.00
<b>SERVICIO DE AGROINDUSTRIA E INDUSTRIALIZACIÓN.</b>	<b>273,475,975.02</b>	<b>28,644,870.06</b>	<b>115,812,564.06</b>	<b>144,457,434.12</b>	<b>129,018,540.90</b>
Dirección y coordinación	141,956,622.02	22,274,288.74	9,777,003.35	32,051,292.09	109,905,329.93
Supervisión de la construcción y equipamiento de la oficina territorial del MEFCCA en San Carlos, Río San Juan	136,500.00	0.00	0.00	0.00	136,500.00
Servicios para el mejoramiento y el procesamiento del Café y el Cacao	3,213,912.00	0.00	0.00	0.00	3,213,912.00
Construcción de oficina territorial del MEFCCA en San Carlos, Río San Juan	1,638,000.00	0.00	0.00	0.00	1,638,000.00
Diseño de la construcción y equipamiento de oficina territorial del MEFCCA en San Carlos, Río San Juan	136,500.00	0.00	0.00	0.00	136,500.00
Servicios para el mejoramiento de Acopio y procesamiento Lacteo	750,000.00	0.00	0.00	0.00	750,000.00
Servicios de fomento de la agroindustria rural y la agregación de valor	125,644,441.00	6,370,581.32	106,035,560.71	112,406,142.03	13,238,298.97
<b>FOMENTO DE LOS PEQUEÑOS Y MEDIANOS NEGOCIOS, URBANOS Y RURALES</b>	<b>52,827,882.32</b>	<b>38,670,851.71</b>	<b>0.00</b>	<b>38,670,851.71</b>	<b>14,157,030.61</b>
Servicios de promoción y comercialización	10,793,870.36	504,434.20	0.00	504,434.20	10,289,436.16
Servicios de Capacitación	44,645.00	0.00	0.00	0.00	44,645.00
Dirección y coordinación	9,059,366.96	5,236,417.51	0.00	5,236,417.51	3,822,949.45
Desarrollo de la Micro, Pequeña y Mediana Empresa /Préstamo 4468-NI	930,000.00	930,000.00	0.00	930,000.00	0.00
Servicios de Fomento de Ferias de la Economía Familiar	32,000,000.00	32,000,000.00	0.00	32,000,000.00	0.00
<b>SERVICIOS DE NORMACIÓN DE COOPERATIVAS</b>	<b>5,977,713.05</b>	<b>3,765,644.19</b>	<b>0.00</b>	<b>3,765,644.19</b>	<b>2,212,068.86</b>
Servicios de Apoyo al desarrollo de la Asociatividad	190,700.48	0.00	0.00	0.00	190,700.48
Dirección y coordinación	5,787,012.57	3,765,644.19	0.00	3,765,644.19	2,021,368.38
<b>PROGRAMA PRODUCTIVO ALIMENTARIO</b>	<b>142,282,534.37</b>	<b>26,615,355.43</b>	<b>103,613,089.00</b>	<b>130,228,444.43</b>	<b>12,054,089.94</b>
Capitalización y asistencia técnica	132,592,873.00	20,889,503.34	103,613,089.00	124,502,592.34	8,090,280.66
Dirección y Coordinación del Bono Productivo Alimentario	9,689,661.37	5,725,852.09	0.00	5,725,852.09	3,963,809.28
<b>SERVICIOS DESARROLLO DE LOS SISTEMAS PRODUCTIVOS AGRÍCOLA, PESC</b>	<b>142,406,624.54</b>	<b>18,046,131.71</b>	<b>10,170,684.25</b>	<b>28,216,815.96</b>	<b>114,189,808.58</b>
Servicios de Fomento a la Producción y Organización Comunitaria	15,208,328.05	0.00	8,105,448.08	8,105,448.08	7,102,879.97
Acompañamiento para la elaboración de los Planes de Desarrollo Comunitario	3,772,403.95	0.00	0.00	0.00	3,772,403.95
Fortalecimiento de Capacidades a los Gobiernos Indígenas y Afrodescendientes	40,362,419.00	0.00	1,449,911.80	1,449,911.80	38,912,507.20
Servicios de fomento para el incremento de la productividad, seguridad alimentaria y nutricional en la Costa Caribe nicaragüense	49,346,155.93	5,464,709.09	299,553.90	5,764,262.99	43,581,892.94
Dirección y Coordinación	30,665,359.61	12,581,422.62	315,770.47	12,897,193.09	17,768,166.52
Servicios de Capacitación	3,051,958.00	0.00	0.00	0.00	3,051,958.00
<b>SERVICIOS PARA EL DESARROLLO DE LAS CAPACIDADES TECNOLOGICAS</b>	<b>57,635,844.67</b>	<b>9,107,072.99</b>	<b>8,695,614.05</b>	<b>17,802,687.04</b>	<b>39,833,157.63</b>
Dirección y Coordinación	16,969,119.83	5,968,737.36	2,477,829.68	8,446,567.04	8,522,552.79
Servicios de Capacitación	3,179,729.19	1,517,576.30	0.00	1,517,576.30	1,662,152.89
Servicios para el Fomento de Tecnologías	37,486,995.65	1,620,759.33	6,217,784.37	7,838,543.70	29,648,451.95
<b>PARTIDAS NO ASIGNABLES A PROGRAMAS</b>	<b>5,411,000.00</b>	<b>4,041,783.98</b>	<b>0.00</b>	<b>4,041,783.98</b>	<b>1,369,216.02</b>
Transferencia al Instituto de Fomento Cooperativo	5,411,000.00	4,041,783.98	0.00	4,041,783.98	1,369,216.02

FILTRADO POR :

PARAMETROS ESPECIALES: Mes Inicial (MM)=1 / Mes Final (MM)=9 / Programa Especifico=6

PRODUCCION 2015

## Cuadro No. 20

SUBSISTEMA : SIEP  
 APLICACION : SIEP  
 ENTIDAD : DGP  
 USUARIO : DGP027

PRODUCCION 2015  
 MINISTERIO DE HACIENDA Y CREDITO PUBLICO  
 PROGRAMAS ESPECIFICOS  
 ESTRATEGIA REDUCCION DE LA POBREZA (RECLASIFICACION ERCEP)

PAGINA: 24 de 43  
 FECHA: 05/10/2015  
 HORA: 02:49:48 PM  
 REPORTE: PRPSIEP125A

ACTUALIZADO Y DEVENGADO (CORDOBAS)  
 DE: ENERO A: SEPTIEMBRE

INSTITUCION	PRESUPUESTO ACTUALIZADO	DEVENGADO			SALDO POR DEVENGAR
		CORRIENTE	CAPITAL	TOTAL	
<b>MINISTERIO DE LA JUVENTUD</b>	<b>26,767,830.46</b>	<b>20,405,798.69</b>	<b>0.00</b>	<b>20,405,798.69</b>	<b>6,362,031.77</b>
<b>PROMOCIÓN Y FOMENTO DE PEQUEÑOS NEGOCIOS</b>	<b>3,759,265.07</b>	<b>2,264,779.22</b>	<b>0.00</b>	<b>2,264,779.22</b>	<b>1,494,485.85</b>
Capacitar a Jóvenes para la Constitución de Pequeños Negocios	1,029,873.03	683,628.18	0.00	683,628.18	346,244.85
Fortalecer a Pequeños Negocios Constituidos	2,729,392.04	1,581,151.04	0.00	1,581,151.04	1,148,241.00
<b>FORMACIÓN Y CAPACITACIÓN A JÓVENES</b>	<b>23,008,565.39</b>	<b>18,141,019.47</b>	<b>0.00</b>	<b>18,141,019.47</b>	<b>4,867,545.92</b>
Formación a Jóvenes a Nivel Nacional e Internacional	17,265,496.05	16,927,534.42	0.00	16,927,534.42	337,961.63
Brindar Capacitación a las Juventudes	5,743,069.34	1,213,485.05	0.00	1,213,485.05	4,529,584.29
<b>PROCURADURÍA GENERAL DE LA REPÚBLICA</b>	<b>33,792,222.57</b>	<b>23,932,496.63</b>	<b>0.00</b>	<b>23,932,496.63</b>	<b>9,859,725.94</b>
<b>INTENDENCIA DE LA PROPIEDAD</b>	<b>33,792,222.57</b>	<b>23,932,496.63</b>	<b>0.00</b>	<b>23,932,496.63</b>	<b>9,859,725.94</b>
Elaborar Títulos de Propiedad	3,100,645.79	1,639,384.07	0.00	1,639,384.07	1,461,261.72
Sanear y Legalizar Propiedades	1,667,736.41	1,054,635.25	0.00	1,054,635.25	613,101.16
Cuantificar e Indemnizar Propiedades	15,528,564.77	11,214,581.66	0.00	11,214,581.66	4,313,983.11
Coordinar Delegaciones Departamentales	13,495,275.60	10,023,895.65	0.00	10,023,895.65	3,471,379.95
<b>ASIGNACIONES Y SUBVENCIONES</b>	<b>9,205,325,058.58</b>	<b>2,096,667,420.36</b>	<b>4,790,723,129.15</b>	<b>6,887,390,549.51</b>	<b>2,317,934,509.07</b>
<b>INSTITUTO NICARAGUENSE DE FOMENTO MUNICIPAL</b>	<b>65,925,233.00</b>	<b>45,049,447.36</b>	<b>0.00</b>	<b>45,049,447.36</b>	<b>20,875,785.64</b>
Fortalecimiento de las capacidades de los Gobiernos Locales que aseguren el Desarrollo Humano	65,925,233.00	45,049,447.36	0.00	45,049,447.36	20,875,785.64
<b>TRANSFERENCIAS A LAS ALCALDÍAS Y COMUNID. INDÍGENAS POR RECAUD.</b>	<b>23,877,864.00</b>	<b>5,565,399.52</b>	<b>0.00</b>	<b>5,565,399.52</b>	<b>18,312,464.48</b>
Transferencia a las Alcaldías	21,679,942.00	4,950,855.07	0.00	4,950,855.07	16,729,086.93
Transferencia a las Comunidades Indígenas	2,197,922.00	614,544.45	0.00	614,544.45	1,583,377.55
<b>FONDO DE INVERSIÓN SOCIAL DE EMERGENCIA</b>	<b>388,557,440.00</b>	<b>113,636,099.54</b>	<b>153,910,314.98</b>	<b>267,546,414.52</b>	<b>121,011,025.48</b>
Construcción de obras de saneamiento San Antonio	98,100.00	0.00	32,700.00	32,700.00	65,400.00
Construcción Sistema de Agua Potable Esperanza No.1	140,040.00	0.00	0.00	0.00	140,040.00
Construcción de obras de saneamiento Jerusalén	44,460.00	0.00	14,820.00	14,820.00	29,640.00
Ampliación de la cobertura del servicio sostenible de agua y saneamiento rural en la Región del Pacífico	200,000.00	0.00	0.00	0.00	200,000.00
Construcción Sistema de Agua Potable y Saneamiento comunidad Luz de Bocay	2,974,081.00	0.00	2,974,081.00	2,974,081.00	0.00
Construcción de obras de saneamiento en comunidad San Juan	1,227,584.00	0.00	1,227,584.00	1,227,584.00	0.00
Mejoramiento de Oficina de Territorio de Tawira	11,259.00	0.00	0.00	0.00	11,259.00
Construcción del sistema de alcantarillado condominal del casco urbano de El Tuma - La Dalia	17,350,501.00	0.00	14,106,908.00	14,106,908.00	3,243,593.00
Dirección y Coordinación	144,679,936.00	101,799,044.98	137,194.00	101,936,238.98	42,743,697.02
Construcción de obras de agua y saneamiento centro escolar Los Cerritos	720,092.00	0.00	720,092.00	720,092.00	0.00
Dotación de Mobiliarios y Pupitres para las Escuelas del Territorio Wangki Twi Tasba Raya	104,000.00	0.00	60,000.00	60,000.00	44,000.00
Construcción de obras de agua y saneamiento centro escolar Primero de Mayo	518,872.00	0.00	518,872.00	518,872.00	0.00
Construcción de obras de agua y saneamiento centro escolar Georgino Andrade	723,295.00	0.00	723,295.00	723,295.00	0.00
Ampliación de la cobertura del servicio sostenible de agua y saneamiento rural en la Región Norte	200,000.00	0.00	0.00	0.00	200,000.00
Reparación Sistema de Agua, Nuevo León	35,000.00	0.00	35,000.00	35,000.00	0.00
Reparación de Casa Comunal de la Comunidad de Sukatpin	19,331.00	0.00	0.00	0.00	19,331.00
Construcción Sistema de Agua, Diriangén	35,000.00	0.00	35,000.00	35,000.00	0.00
Construcción de obras de saneamiento en comunidad David Salazar	970,071.00	0.00	970,071.00	970,071.00	0.00
Ampliación Sistema de Agua Campana	35,000.00	0.00	35,000.00	35,000.00	0.00
Construcción de obras de agua y saneamiento centro escolar La Esperanza	1,037,473.00	0.00	1,037,473.00	1,037,473.00	0.00
Construcción de obras de agua y saneamiento centro escolar Carlos Fonseca Amador	750,560.00	0.00	750,560.00	750,560.00	0.00
Construcción de obras de agua y saneamiento centro escolar San Juan	282,495.00	0.00	282,495.00	282,495.00	0.00
Construcción Sistema de Agua Potable y Saneamiento La Zompopera y El Bojazo	2,515,131.00	0.00	2,515,131.00	2,515,131.00	0.00
Construcción de sistema agua de potable El Empalme	1,339,541.00	0.00	0.00	0.00	1,339,541.00
Construcción Sistema de Agua potable y Saneamiento en el territorio Wanki Maya	28,680.00	0.00	0.00	0.00	28,680.00
Ampliación Sistema de Agua, Presilla	35,000.00	0.00	35,000.00	35,000.00	0.00
Construcción Sistema de Agua y Saneamiento Comunidad San Agustín	35,000.00	0.00	35,000.00	35,000.00	0.00
Construcción Sistema de Agua y Saneamiento Comunidad El Virgen	51,434.00	0.00	51,434.00	51,434.00	0.00

FILTRADO POR :

PARAMETROS ESPECIALES: Mes Inicial (MM)=1 / Mes Final (MM)=9 / Programa Especifico=6

PRODUCCION 2015

## Cuadro No. 20

SUBSISTEMA : SIEP  
 APLICACION : SIEP  
 ENTIDAD : DGP  
 USUARIO : DGP027

PRODUCCION 2015  
 MINISTERIO DE HACIENDA Y CREDITO PUBLICO  
 PROGRAMAS ESPECIFICOS  
 ESTRATEGIA REDUCCION DE LA POBREZA (RECLASIFICACION ERCEP)

PAGINA: 25 de 43  
 FECHA: 05/10/2015  
 HORA: 02:49:48 PM  
 REPORTE: PRPSIEP125A

ACTUALIZADO Y DEVENGADO (CORDOBAS)  
 DE: ENERO A: SEPTIEMBRE

INSTITUCION	PRESUPUESTO ACTUALIZADO	DEVENGADO			SALDO POR DEVENGAR
		CORRIENTE	CAPITAL	TOTAL	
<b>ASIGNACIONES Y SUBVENCIONES</b>					
<b>FONDO DE INVERSIÓN SOCIAL DE EMERGENCIA</b>					
Ampliación Sistema de Agua y Saneamiento, La Fonseca	35,000.00	0.00	35,000.00	35,000.00	0.00
Construcción de obras de agua y saneamiento centro escolar El Horno #2	875,943.00	0.00	875,943.00	875,943.00	0.00
Construcción de obras de agua y saneamiento centro escolar Fray Bartolomé de las Casas	352,023.00	0.00	352,023.00	352,023.00	0.00
Construcción sistema de agua potable y saneamiento en comunidad San Andrés de Bocay	2,533,346.00	0.00	0.00	0.00	2,533,346.00
Construcción sistema de agua potable y saneamiento en comunidad Kudahwas	2,326,535.00	0.00	0.00	0.00	2,326,535.00
Construcción de Sistema de Agua Potable en Betania	341,720.00	0.00	341,720.00	341,720.00	0.00
Construcción de obras de agua y saneamiento centro escolar Santa Martha	911,846.00	0.00	911,846.00	911,846.00	0.00
Construcción sistema de agua potable y saneamiento Mataka	330,636.00	0.00	207,405.00	207,405.00	123,231.00
Construcción de obras de agua y saneamiento centro escolar Valentín Lanuza	812,432.00	0.00	812,432.00	812,432.00	0.00
Construcción sistema de agua potable y saneamiento en comunidad Yahabra Tangny	2,693,916.00	0.00	0.00	0.00	2,693,916.00
Seguridad y Protección de la Biodiversidad natural del territorio	1,440,971.00	0.00	1,440,971.00	1,440,971.00	0.00
Amojonamiento y Carrileo del Territorio Mayangna Sauni Arungka	44,471.00	0.00	22,000.00	22,000.00	22,471.00
Construcción Casa comunal multiuso en la comunidad Bihmuna	0.00	0.00	0.00	0.00	0.00
Construcción Sistema de Agua Potable y Saneamiento Arenas Blancas	670,816.00	0.00	382,056.00	382,056.00	288,760.00
Construcción de obras de agua y saneamiento centro escolar Alicia González Fajardo	507,914.00	0.00	507,914.00	507,914.00	0.00
Construcción de obras de agua y saneamiento centro escolar El Pavón No.2	542,842.00	0.00	542,842.00	542,842.00	0.00
Construcción de obras de agua y saneamiento centro escolar Rubén Darío #2	800,506.00	0.00	800,506.00	800,506.00	0.00
Construcción de obras de agua y saneamiento centro escolar Guardabarranco	604,530.00	0.00	604,530.00	604,530.00	0.00
Construcción sistema de agua potable y saneamiento Buena Vista	99,000.00	0.00	0.00	0.00	99,000.00
Construcción Sistema de Agua Potable y Saneamiento Comunidad Los Chagüites	2,214,450.00	0.00	2,214,450.00	2,214,450.00	0.00
Construcción Sistema de Agua Potable Valle Los Condega	7,770,476.00	0.00	7,106,307.00	7,106,307.00	664,169.00
Construcción Sistema de Agua y Saneamiento "San Miguel de la Esperanza"	320,474.00	0.00	320,474.00	320,474.00	0.00
Rehabilitación de Sistema de Agua y Saneamiento Maleconcito	289,490.00	0.00	289,490.00	289,490.00	0.00
Construcción Sistema de Agua Potable y Saneamiento en comunidades de Auhya Pihni	1,526,503.00	0.00	1,096,549.00	1,096,549.00	429,954.00
Construcción Sistema de Agua Potable y Saneamiento en Comunidad La Pista - La Pimienta	1,574,554.00	0.00	1,369,759.00	1,369,759.00	204,795.00
Construcción Sistema de Agua y Saneamiento Campo Uno	405,189.00	0.00	405,189.00	405,189.00	0.00
Construcción de Pozos y Letrinas del Territorio Twi Waupasa	3,586,373.00	0.00	3,488,292.00	3,488,292.00	98,081.00
Construcción sistema de agua potable y saneamiento comunidad El Tom Valle	286,875.00	0.00	286,875.00	286,875.00	0.00
Construcción sistema de agua potable comunidad Puertas Viejas	268,140.00	0.00	268,140.00	268,140.00	0.00
Construcción sistema de agua potable y saneamiento comunidad El Corozo	1,688,960.00	0.00	1,688,960.00	1,688,960.00	0.00
Construcción sistema de agua potable y saneamiento sector El Cacao, Los Caraos y La Perla en Achupapa	0.00	0.00	0.00	0.00	0.00
Construcción sistema de agua potable y saneamiento en comunidad Yahabra Aniwas	2,135,863.00	0.00	0.00	0.00	2,135,863.00
Rehabilitación Sistema de Agua La Orilla	0.00	0.00	0.00	0.00	0.00
Construcción Sistema de Agua Potable y Saneamiento Mukuswas	3,741,861.00	0.00	859,957.00	859,957.00	2,881,904.00
Construcción Sistema de Agua Potable y Saneamiento San Pedro - Samaria	2,822,427.00	0.00	2,617,349.00	2,617,349.00	205,078.00
Construcción Sistema de Agua Potable y Saneamiento El Bosque	2,899,733.00	0.00	2,560,759.00	2,560,759.00	338,974.00
Construcción Sistema de Agua Potable y Saneamiento comunidad El Tigre	7,326,699.00	0.00	4,735,791.00	4,735,791.00	2,590,908.00
Construcción de obras de saneamiento en comunidad Las Parcelas	634,754.00	0.00	634,754.00	634,754.00	0.00
Construcción de obras de agua y saneamiento centro escolar Miguel Larreynaga	604,944.00	0.00	604,944.00	604,944.00	0.00
Construcción de obras de agua y saneamiento centro escolar La Bonanza	524,675.00	0.00	524,675.00	524,675.00	0.00
Construcción Sistema de Agua y Saneamiento, Sector El Jobo	77,272.00	0.00	0.00	0.00	77,272.00
Construcción Sistema de Agua Potable y Saneamiento Santa Bárbara	239,200.00	0.00	0.00	0.00	239,200.00
Construcción de obras de saneamiento en comunidad Villa Las Victorias	970,071.00	0.00	970,071.00	970,071.00	0.00
Construcción Sistema de Agua Potable y Saneamiento en Comunidad El Diamante Rojo	35,000.00	0.00	35,000.00	35,000.00	0.00
Construcción de obras de saneamiento San Juan	76,608.00	0.00	25,536.00	25,536.00	51,072.00
Construcción sistema de agua Nueva Armenia 2	142,560.00	0.00	0.00	0.00	142,560.00
Construcción sistema de agua y saneamiento San Miguel de la Esperanza	96,002.00	0.00	0.00	0.00	96,002.00
Construcción de Sistema de Agua Potable "Aguas Gatas"	382,319.00	0.00	382,319.00	382,319.00	0.00
Construcción Sistema de Agua y Saneamiento, Wanawana	151,128.00	0.00	151,128.00	151,128.00	0.00
Ampliación Sistema de Agua Potable Nazaret	321,233.00	0.00	321,233.00	321,233.00	0.00
Construcción Sistema de Agua Potable Comunidad de Puente Kukulaya del Territorio	266,997.00	0.00	143,791.00	143,791.00	123,206.00

FILTRADO POR :

PARAMETROS ESPECIALES: Mes Inicial (MM)=1 / Mes Final (MM)=9 / Programa Especifico=6

PRODUCCION 2015

## Cuadro No. 20

SUBSISTEMA : SIEP  
 APLICACION : SIEP  
 ENTIDAD : DGP  
 USUARIO : DGP027

PRODUCCION 2015  
 MINISTERIO DE HACIENDA Y CREDITO PUBLICO  
 PROGRAMAS ESPECIFICOS  
 ESTRATEGIA REDUCCION DE LA POBREZA (RECLASIFICACION ERCEP)

PAGINA: 26 de 43  
 FECHA: 05/10/2015  
 HORA: 02:49:48 PM  
 REPORTE: PRPSIEP125A

ACTUALIZADO Y DEVENGADO (CORDOBAS)  
 DE: ENERO A: SEPTIEMBRE

INSTITUCION	PRESUPUESTO ACTUALIZADO	DEVENGADO			SALDO POR DEVENGAR
		CORRIENTE	CAPITAL	TOTAL	
<b>ASIGNACIONES Y SUBVENCIONES</b>					
<b>FONDO DE INVERSIÓN SOCIAL DE EMERGENCIA</b>					
Tasba Pri					
Construcción Sistema de Agua Potable y Saneamiento Comunidad Las Mercedes de Kantayawas	3,537,256.00	0.00	2,095,951.00	2,095,951.00	1,441,305.00
Construcción sistema de agua potable y saneamiento comunidad El Jícara	0.00	0.00	0.00	0.00	0.00
Construcción de obras de agua y saneamiento centro escolar Luisa Amanda Espinoza	1,826,242.00	0.00	1,826,242.00	1,826,242.00	0.00
Construcción de obras de agua y saneamiento centro escolar Filemón Rivera	338,572.00	0.00	338,572.00	338,572.00	0.00
Mejoramiento sistema de agua potable en "Tasbapounie"	8,544,823.00	0.00	0.00	0.00	8,544,823.00
Construcción Sistema de Agua Potable y Saneamiento La Medalla, San Benito y San Joaquín	695,131.00	0.00	469,415.00	469,415.00	225,716.00
Construcción Sistema de Agua Potable y Saneamiento comunidad La Inmaculada	203,730.00	0.00	203,730.00	203,730.00	0.00
Construcción Sistema de Agua Potable y Saneamiento Liberia	3,326,981.00	0.00	3,139,214.00	3,139,214.00	187,767.00
Rehabilitación sistema de agua potable Wamblan	870,714.00	0.00	0.00	0.00	870,714.00
Construcción de obras de saneamiento en comunidad Potosí	1,431,393.00	0.00	1,431,393.00	1,431,393.00	0.00
Fortalecimiento Capacidades Municipales	25,760,504.00	11,837,054.56	2,001,388.00	13,838,442.56	11,922,061.44
Construcción de Anden Peatonal en la Comunidad de Sahsa	0.00	0.00	0.00	0.00	0.00
Construcción de Anden Peatonal en el territorio de Sauni As	168,163.00	0.00	126,000.00	126,000.00	42,163.00
Construcción Sistema de Agua Potable y Saneamiento en las Comunidades de Cuá Abajo y Zompoperita	6,240,700.00	0.00	3,550,391.00	3,550,391.00	2,690,309.00
Rehabilitación de Centro Escolar en Musawas	81,547.00	0.00	50,000.00	50,000.00	31,547.00
Construcción Sistema de Agua Potable y Saneamiento en Planes de Vilán	6,130,240.00	0.00	6,130,240.00	6,130,240.00	0.00
Construcción de obras de saneamiento en comunidad San Antonio	1,566,800.00	0.00	1,566,800.00	1,566,800.00	0.00
Construcción sistema de agua potable y saneamiento comunidad Las Hamacas - MR 1	0.00	0.00	0.00	0.00	0.00
Construcción de obras de agua y saneamiento centro escolar José Santos Zelaya	564,348.00	0.00	564,348.00	564,348.00	0.00
Construcción de obras de agua y saneamiento centro escolar 14 de Septiembre	1,091,985.00	0.00	1,091,985.00	1,091,985.00	0.00
Construcción de obras de agua y saneamiento centro escolar El Hular	953,914.00	0.00	953,914.00	953,914.00	0.00
Construcción de escuela en Wouhta Bar	64,899.00	0.00	0.00	0.00	64,899.00
Construcción de obras de saneamiento en comunidad San Lorenzo	852,508.00	0.00	852,508.00	852,508.00	0.00
Construcción de obras de agua y saneamiento centro escolar La Dalia	786,128.00	0.00	786,128.00	786,128.00	0.00
Construcción de sistema integral de agua potable y saneamiento Corn Island	2,430,885.00	0.00	0.00	0.00	2,430,885.00
Construcción Sistema de Agua y Saneamiento Comunidad San José	35,000.00	0.00	35,000.00	35,000.00	0.00
Ampliación Sistema de Agua Saneamiento, Naciones Unidas	35,000.00	0.00	35,000.00	35,000.00	0.00
Sistema de Agua y Saneamiento, Nawawas	95,616.00	0.00	95,616.00	95,616.00	0.00
Construcción Sistema de Agua Potable y Saneamiento en la comunidad de Yukumaly	2,920,174.00	0.00	2,920,174.00	2,920,174.00	0.00
Ampliación sistema de agua potable Nazaret	240,240.00	0.00	0.00	0.00	240,240.00
Construcción Sistema de Agua Potable por Gravedad Comunidad El Arenaloso del Territorio Twahka	174,104.00	0.00	139,284.00	139,284.00	34,820.00
Construcción sistema de agua Palo de Arquito	193,662.00	0.00	94,429.76	94,429.76	99,232.24
Construcción sistema de agua y saneamiento Campo Uno	223,440.00	0.00	0.00	0.00	223,440.00
Construcción sistema de agua Palo de Arquito	109,080.00	0.00	0.00	0.00	109,080.00
Construcción Sistema de Agua Potable y Saneamiento Comunidad Los Cipreses	269,840.00	0.00	173,249.00	173,249.00	96,591.00
Construcción Sistema de Agua y Saneamiento, El Faro 1	157,303.00	0.00	121,754.00	121,754.00	35,549.00
Construcción Sistema de Agua Potable Esperanza No.1	206,236.00	0.00	101,024.83	101,024.83	105,211.17
Construcción sistema de agua Posa Redonda No. 2	0.00	0.00	0.00	0.00	0.00
Construcción de obras de agua y saneamiento centro escolar Buena Vista	485,478.00	0.00	485,478.00	485,478.00	0.00
Construcción sistema de agua potable y saneamiento La Providencia	0.00	0.00	0.00	0.00	0.00
Construcción de obras de agua y saneamiento centro escolar La Bailadora #2	535,448.00	0.00	535,448.00	535,448.00	0.00
Construcción de obras de agua y saneamiento centro escolar La Laguna	242,800.00	0.00	242,800.00	242,800.00	0.00
Construcción de obras de agua y saneamiento centro escolar Divino Maestro	863,204.00	0.00	863,204.00	863,204.00	0.00
Construcción de Sistema de Agua en Comunidad Chaparral	0.00	0.00	0.00	0.00	0.00
Ampliación sistema de agua potable y saneamiento Rio Arriba - El Coyolar	365,155.00	0.00	169,444.05	169,444.05	195,710.95
Construcción sistema de agua potable y saneamiento comunidad de Taswa	0.00	0.00	0.00	0.00	0.00
Rehabilitación del sistema de agua potable del casco urbano en El Tuma - La Dalia	976,087.00	0.00	976,087.00	976,087.00	0.00
Ampliación Sistema agua Potable y saneamiento San Pablo, Jorge Navarro y Olivero	13,505,622.00	0.00	13,505,622.00	13,505,622.00	0.00
Construcción de obras de agua y saneamiento centro escolar Andrés Castro	606,086.00	0.00	606,086.00	606,086.00	0.00
Ampliación de la cobertura del servicio sostenible de agua y saneamiento rural en la Región Central	200,000.00	0.00	0.00	0.00	200,000.00

FILTRADO POR :

PARAMETROS ESPECIALES: Mes Inicial (MM)=1 / Mes Final (MM)=9 / Programa Especifico=6

PRODUCCION 2015

## Cuadro No. 20

SUBSISTEMA : SIEP  
 APLICACION : SIEP  
 ENTIDAD : DGP  
 USUARIO : DGP027

PRODUCCION 2015  
 MINISTERIO DE HACIENDA Y CREDITO PUBLICO  
 PROGRAMAS ESPECIFICOS  
 ESTRATEGIA REDUCCION DE LA POBREZA (RECLASIFICACION ERCEP)

PAGINA: 27 de 43  
 FECHA: 05/10/2015  
 HORA: 02:49:48 PM  
 REPORTE: PRPSIEP125A

ACTUALIZADO Y DEVENGADO (CORDOBAS)  
 DE: ENERO A: SEPTIEMBRE

INSTITUCION	PRESUPUESTO ACTUALIZADO	DEVENGADO			SALDO POR DEVENGAR
		CORRIENTE	CAPITAL	TOTAL	
<b>ASIGNACIONES Y SUBVENCIONES</b>					
<b>FONDO DE INVERSIÓN SOCIAL DE EMERGENCIA</b>					
Construcción de obras de agua y saneamiento centro escolar Antonio Soldano	565,721.00	0.00	565,721.00	565,721.00	0.00
Ampliación de la cobertura del servicio sostenible de agua y saneamiento rural en la RACCN	200,000.00	0.00	0.00	0.00	200,000.00
Ampliación de la cobertura del servicio sostenible de agua y saneamiento rural en la RACCS	0.00	0.00	0.00	0.00	0.00
Construcción de sistema de agua potable en Aguas Gatas	3,710,626.00	0.00	0.00	0.00	3,710,626.00
Construcción Sistema de Agua y Saneamiento Comunidad El Pavón	35,000.00	0.00	35,000.00	35,000.00	0.00
Construcción de Anden Peatonal en la Comunidad de Kliga	31,562.00	0.00	0.00	0.00	31,562.00
Construcción de obras de agua y saneamiento centro escolar El Tuma	1,732,504.00	0.00	1,732,504.00	1,732,504.00	0.00
Construcción de Soluciones de Saneamiento en la comunidad de Corn Island	4,319,345.00	0.00	4,319,345.00	4,319,345.00	0.00
Saneamiento en Sandy Bay	837,909.00	0.00	144,444.63	144,444.63	693,464.37
Rehabilitación Sistema de Agua San Antonio	41,956.00	0.00	41,956.00	41,956.00	0.00
Construcción sistema de agua potable y saneamiento Mataka	101,520.00	0.00	0.00	0.00	101,520.00
Construcción de obras de saneamiento en Sandy Bay	93,320.00	0.00	0.00	0.00	93,320.00
Construcción Sistema de Agua Potable en la Cuenca Alta del territorio de Wangki Li Aubra Tasbaika	74,431.00	0.00	74,431.00	74,431.00	0.00
Ampliación Sistema de Agua Potable Unikuas	142,640.00	0.00	142,640.00	142,640.00	0.00
Ampliación Sistema de Agua Potable Ausberto Paladino	182,527.00	0.00	182,527.00	182,527.00	0.00
Construcción Sistema de Agua Potable y Saneamiento comunidad Golondrina Central	3,878,533.00	0.00	3,788,466.00	3,788,466.00	90,067.00
Construcción de obras de agua y saneamiento centro escolar La Garita	926,150.00	0.00	926,150.00	926,150.00	0.00
Construcción sistema de agua potable y saneamiento en comunidad Yahabra Pankawas	0.00	0.00	0.00	0.00	0.00
Construcción sistema de agua potable y saneamiento El Juste	1,312,873.00	0.00	1,185,433.92	1,185,433.92	127,439.08
Construcción Sistema de Agua Potable y Saneamiento Las Nubes, La Lucha, El Charcón, Cuatro Esquinas, Hular Arriba y Hular Abajo	481,693.00	0.00	481,693.00	481,693.00	0.00
Ampliación Sistema de Agua Potable y Saneamiento La Colonia	2,270,295.00	0.00	249,919.00	249,919.00	2,020,376.00
Construcción de obras de saneamiento en comunidad Jerusalén	716,080.00	0.00	716,080.00	716,080.00	0.00
Mejoramiento del sistema de agua potable en El Cuá	230,214.00	0.00	230,214.00	230,214.00	0.00
Construcción del alcantarillado condominial en El Cuá	17,882,077.00	0.00	10,431,086.00	10,431,086.00	7,450,991.00
Mejoramiento sistema de agua potable Los Trejos	0.00	0.00	0.00	0.00	0.00
Construcción sistema de agua potable y saneamiento comunidad de Buena Vista	247,161.00	0.00	247,161.00	247,161.00	0.00
Construcción Sistema de Agua Potable El Empalme	3,151,487.00	0.00	3,151,487.00	3,151,487.00	0.00
Construcción Sistema de Agua y Saneamiento Madriguera	331,755.00	0.00	331,755.00	331,755.00	0.00
Construcción Sistema Integral de Agua Potable y Saneamiento en Corn Island	3,324,909.00	0.00	3,324,909.00	3,324,909.00	0.00
Construcción sistema de agua, Nueva Armenia 2	189,962.00	0.00	189,962.00	189,962.00	0.00
Construcción de obras de agua y saneamiento centro escolar San Ramón	1,006,251.00	0.00	1,006,251.00	1,006,251.00	0.00
Construcción sistema de agua potable y saneamiento comunidad El Guarumo	0.00	0.00	0.00	0.00	0.00
Construcción sistema de agua potable y saneamiento en comunidad Shiminka	0.00	0.00	0.00	0.00	0.00
Construcción sistema de agua potable y saneamiento en comunidad Amak	4,948,316.00	0.00	0.00	0.00	4,948,316.00
Construcción sistema de agua potable y saneamiento en comunidad Peñas Blancas	0.00	0.00	0.00	0.00	0.00
Construcción Sistema de Agua El Nancital 1	0.00	0.00	0.00	0.00	0.00
Construcción Sistema de Agua y Saneamiento en Sector El Obraje	166,711.00	0.00	166,711.00	166,711.00	0.00
Construcción de obras de saneamiento en comunidades El Arado, Las Jaguitas y El Ventarrón	1,806,386.00	0.00	1,623,885.79	1,623,885.79	182,500.21
Construcción de obras de agua y saneamiento centro escolar El Roblar	453,508.00	0.00	453,508.00	453,508.00	0.00
Construcción de obras de agua y saneamiento centro escolar San Pablo	483,721.00	0.00	483,721.00	483,721.00	0.00
Construcción Sistema de Agua Potable y Saneamiento Wale No. 2	127,143.00	0.00	45,000.00	45,000.00	82,143.00
Construcción Sistema de Agua Potable y Saneamiento Boca de Piedra, Zinica y Las Jaguas	987,693.00	0.00	664,287.00	664,287.00	323,406.00
Construcción de obras de agua y saneamiento centro escolar San José Fila Grande	485,989.00	0.00	485,989.00	485,989.00	0.00
Reemplazo sistema de agua potable en Waspán	4,731,753.00	0.00	0.00	0.00	4,731,753.00
Construcción de obras de agua y saneamiento centro escolar José Dimas González Urbina	973,468.00	0.00	973,468.00	973,468.00	0.00
<b>GOBIERNO REGIONAL AUTONOMO DE LA COSTA CARIBE NORTE</b>	<b>33,539,705.49</b>	<b>0.00</b>	<b>33,539,705.49</b>	<b>33,539,705.49</b>	<b>0.00</b>
Rehabilitación de campo de juego en el estadio de Prinzapolka	0.00	0.00	0.00	0.00	0.00
Estudio y diseño para la construcción de camino productivo Macarán - Los Baldes - El Coco - El Plátano en Mulukukú	100,000.00	0.00	100,000.00	100,000.00	0.00
Supervisión de la construcción de camino productivo Las Breñas - Waspado en Rosita	75,000.00	0.00	75,000.00	75,000.00	0.00

FILTRADO POR :

PARAMETROS ESPECIALES: Mes Inicial (MM)=1 / Mes Final (MM)=9 / Programa Especifico=6

PRODUCCION 2015

## Cuadro No. 20

SUBSISTEMA : SIEP  
 APLICACION : SIEP  
 ENTIDAD : DGP  
 USUARIO : DGP027

PRODUCCION 2015  
 MINISTERIO DE HACIENDA Y CREDITO PUBLICO  
 PROGRAMAS ESPECIFICOS  
 ESTRATEGIA REDUCCION DE LA POBREZA (RECLASIFICACION ERCEP)

PAGINA: 28 de 43  
 FECHA: 05/10/2015  
 HORA: 02:49:48 PM  
 REPORTE: PRPSIEP125A

ACTUALIZADO Y DEVENGADO (CORDOBAS)

DE: ENERO A: SEPTIEMBRE

INSTITUCION	PRESUPUESTO ACTUALIZADO	DEVENGADO			SALDO POR DEVENGAR
		CORRIENTE	CAPITAL	TOTAL	
<b>ASIGNACIONES Y SUBVENCIONES</b>					
<b>GOBIERNO REGIONAL AUTONOMO DE LA COSTA CARIBE NORTE</b>					
Rehabilitación de campo de juego en el estadio Fenicia en Rosita	0.00	0.00	0.00	0.00	0.00
Rehabilitación de campo de juego en el estadio Filimón Rivera en Puerto Cabezas	787,495.79	0.00	787,495.79	787,495.79	0.00
Construcción de la red de distribución domiciliar de agua potable por gravedad en la comunidad de Coperna, Siuna	4,300,545.87	0.00	4,300,545.87	4,300,545.87	0.00
Supervisión de la construcción de pozos de agua potable en el casco urbano de Puerto Cabezas	90,000.00	0.00	90,000.00	90,000.00	0.00
Estudio y diseño para la construcción de puente peatonal en la comunidad La Esperanza en Waspán	100,000.00	0.00	100,000.00	100,000.00	0.00
Supervisión de la rehabilitación de campo de juego en el estadio Fenicia en Rosita	0.00	0.00	0.00	0.00	0.00
Supervisión del mejoramiento del sistema de agua potable en Bonanza	150,000.00	0.00	150,000.00	150,000.00	0.00
Estudio y diseño para la rehabilitación de campo de juego en el estadio Fenicia en Rosita	25,000.00	0.00	25,000.00	25,000.00	0.00
Estudio y diseño para la rehabilitación de campo de juego en el estadio Koom en Waspán	25,000.00	0.00	25,000.00	25,000.00	0.00
Construcción de tanque de almacenamiento de agua potable en Rosita	2,085,000.00	0.00	2,085,000.00	2,085,000.00	0.00
Ampliación de red de agua potable en Waspán	1,980,000.00	0.00	1,980,000.00	1,980,000.00	0.00
Estudio y diseño para la construcción de puentes peatonales en los barrios El Cocal, San Judas y Nueva Jerusalem en Puerto Cabezas	75,000.00	0.00	75,000.00	75,000.00	0.00
Estudio y diseño para el mejoramiento del sistema de agua potable en Bonanza	0.00	0.00	0.00	0.00	0.00
Rehabilitación de campo de juego en el estadio Koom en Waspán	0.00	0.00	0.00	0.00	0.00
Construcción de puentes peatonales en los barrios El Cocal, San Judas y Nueva Jerusalem en Puerto Cabezas	2,251,755.06	0.00	2,251,755.06	2,251,755.06	0.00
Estudio y diseño para la construcción de pozos de agua potable en el casco urbano de Puerto Cabezas	75,000.00	0.00	75,000.00	75,000.00	0.00
Construcción de camino productivo Naranjo - El Manser en Siuna	1,800,000.00	0.00	1,800,000.00	1,800,000.00	0.00
Estudio y diseño para la construcción de camino productivo Las Breñas - Waspado en Rosita	75,000.00	0.00	75,000.00	75,000.00	0.00
Supervisión de la rehabilitación de camino productivo Nancitón - Maraño en Puerto Cabezas	75,000.00	0.00	75,000.00	75,000.00	0.00
Construcción de centro de desarrollo infantil en Puerto Cabezas	900,000.00	0.00	900,000.00	900,000.00	0.00
Estudio y diseño para la rehabilitación de campo de juego en el estadio Wawa Bar en Puerto Cabezas	50,000.00	0.00	50,000.00	50,000.00	0.00
Supervisión de la rehabilitación de campo de juego en el estadio Koom en Waspán	0.00	0.00	0.00	0.00	0.00
Rehabilitación de camino productivo Nancitón - Maraño en Puerto Cabezas	2,600,000.00	0.00	2,600,000.00	2,600,000.00	0.00
Supervisión de la construcción de camino productivo Naranjo - El Manser en Siuna	100,000.00	0.00	100,000.00	100,000.00	0.00
Supervisión de la construcción de camino productivo Macarán - Los Baldes - El Coco - El Plátano en Mulukukú	100,000.00	0.00	100,000.00	100,000.00	0.00
Rehabilitación de campo de juego en el estadio Wawa Bar en Puerto Cabezas	0.00	0.00	0.00	0.00	0.00
Estudio y diseño para la remodelación del estadio municipal Johnny Playing Harrington en Rosita	300,000.00	0.00	300,000.00	300,000.00	0.00
Supervisión de la rehabilitación de campo de juego en el estadio Filimón Rivera en Puerto Cabezas	25,000.00	0.00	40,000.00	40,000.00	-15,000.00
Supervisión ampliación de muelle en la comunidad de Lidaukra, Puerto Cabezas	50,000.00	0.00	50,000.00	50,000.00	0.00
Estudio y diseño para la rehabilitación de campo de juego en el estadio de Prinzapolka	25,000.00	0.00	25,000.00	25,000.00	0.00
Supervisión de la construcción de tanque de almacenamiento de agua potable en Rosita	125,000.00	0.00	125,000.00	125,000.00	0.00
Estudio y diseño para la construcción de red de agua potable en Alamikambam, Prinzapolka	100,000.00	0.00	500,000.00	500,000.00	-400,000.00
Construcción de puente peatonal en la comunidad La Esperanza en Waspán	0.00	0.00	0.00	0.00	0.00
Supervisión de la ampliación de red de agua potable en Waspán	110,000.00	0.00	110,000.00	110,000.00	0.00
Estudio y diseño para la ampliación de red de agua potable en Waspán	110,000.00	0.00	110,000.00	110,000.00	0.00
Supervisión de la construcción de red de agua potable en Alamikambam, Prinzapolka	0.00	0.00	0.00	0.00	0.00
Rehabilitación de campo de juego en el estadio de San Carlos en Waspán	0.00	0.00	0.00	0.00	0.00
Supervisión de la rehabilitación de campo de juego en el estadio Wawa Bar en Puerto Cabezas	15,000.00	0.00	0.00	0.00	15,000.00
Supervisión de la rehabilitación de campo de juego en el estadio de San Carlos en Waspán	0.00	0.00	0.00	0.00	0.00
Estudio y diseño para la construcción de camino productivo Naranjo - El Manser en Siuna	100,000.00	0.00	100,000.00	100,000.00	0.00
Supervisión de la construcción de la red de distribución domiciliar de agua potable por gravedad en la comunidad de Coperna Siuna	190,000.00	0.00	190,000.00	190,000.00	0.00
Supervisión de la rehabilitación de campo de juego en el estadio de Prinzapolka	0.00	0.00	0.00	0.00	0.00
Construcción de camino productivo Macarán - Los Baldes - El Coco - El Plátano en Mulukukú	1,800,000.00	0.00	1,800,000.00	1,800,000.00	0.00
Estudio y diseño para la rehabilitación de camino productivo Nancitón - Maraño en Puerto Cabezas	75,000.00	0.00	75,000.00	75,000.00	0.00
Estudio y diseño para la construcción de tanque de almacenamiento de agua potable en Rosita	290,000.00	0.00	290,000.00	290,000.00	0.00

FILTRADO POR :

PARAMETROS ESPECIALES: Mes Inicial (MM)=1 / Mes Final (MM)=9 / Programa Especifico=6

PRODUCCION 2015

## Cuadro No. 20

SUBSISTEMA : SIEP  
 APLICACION : SIEP  
 ENTIDAD : DGP  
 USUARIO : DGP027

PRODUCCION 2015  
 MINISTERIO DE HACIENDA Y CREDITO PUBLICO  
 PROGRAMAS ESPECIFICOS  
 ESTRATEGIA REDUCCION DE LA POBREZA (RECLASIFICACION ERCEP)

PAGINA: 29 de 43  
 FECHA: 05/10/2015  
 HORA: 02:49:48 PM  
 REPORTE: PRPSIEP125A

## ACTUALIZADO Y DEVENGADO (CORDOBAS)

DE: ENERO A: SEPTIEMBRE

INSTITUCION	PRESUPUESTO ACTUALIZADO	DEVENGADO			SALDO POR DEVENGAR
		CORRIENTE	CAPITAL	TOTAL	
<b>ASIGNACIONES Y SUBVENCIONES</b>					
<b>GOBIERNO REGIONAL AUTONOMO DE LA COSTA CARIBE NORTE</b>					
Estudio y diseño para la rehabilitación de campo de juego en el estadio de San Carlos en Waspán	25,000.00	0.00	25,000.00	25,000.00	0.00
Supervisión de la construcción de puentes peatonales en los barrios El Cocal, San Judas y Nueva Jerusalem en Puerto Cabezas	130,000.00	0.00	130,000.00	130,000.00	0.00
Supervisión de la construcción de centro de desarrollo infantil en Puerto Cabezas	50,000.00	0.00	50,000.00	50,000.00	0.00
Supervisión de la construcción de puente peatonal en la comunidad la Esperanza en Waspán	0.00	0.00	0.00	0.00	0.00
Estudio y diseño para la rehabilitación de campo de juego en el estadio Filimón Rivera en Puerto Cabezas	25,000.00	0.00	25,000.00	25,000.00	0.00
Construcción de pozos de agua potable en el casco urbano de Puerto Cabezas	2,287,699.07	0.00	2,287,699.07	2,287,699.07	0.00
Rehabilitación de camino productivo Naranjal - Columbus en Puerto Cabezas	2,700,000.00	0.00	2,700,000.00	2,700,000.00	0.00
Estudio y diseño para la rehabilitación de camino productivo Naranjal - Columbus en Puerto Cabezas	150,000.00	0.00	150,000.00	150,000.00	0.00
Estudio y diseño para la construcción de red domiciliar de agua potable por gravedad en la comunidad de Coperna Siuna	0.00	0.00	0.00	0.00	0.00
Construcción de camino productivo Las Breñas - Waspado en Rosita	2,637,209.70	0.00	2,637,209.70	2,637,209.70	0.00
Supervisión de la rehabilitación de camino productivo Naranjal - Columbus en Puerto Cabezas	150,000.00	0.00	150,000.00	150,000.00	0.00
Ampliación de muelle en la comunidad de Lidaukra, Puerto Cabezas	950,000.00	0.00	950,000.00	950,000.00	0.00
Construcción de red de agua potable en Alamikambam, Prinzapolka	400,000.00	0.00	0.00	0.00	400,000.00
Ampliación de la red de distribución y planta de tratamiento en Bonanza	2,850,000.00	0.00	2,850,000.00	2,850,000.00	0.00
Estudio y diseño para la construcción de centro de desarrollo infantil en Puerto Cabezas	50,000.00	0.00	50,000.00	50,000.00	0.00
<b>GOBIERNO REGIONAL AUTONOMO DE LA COSTA CARIBE SUR</b>	<b>24,620,200.00</b>	<b>0.00</b>	<b>24,620,200.00</b>	<b>24,620,200.00</b>	<b>0.00</b>
Equipamiento centro de formación y capacitación técnica regional, Bluefields	2,377,000.00	0.00	2,377,000.00	2,377,000.00	0.00
Construcción del puente río Mico en el Paso La Batea en Muelle de los Bueyes	1,900,000.00	0.00	1,900,000.00	1,900,000.00	0.00
Supervisión de la construcción del camino Cañalito -San Miguel de Casa de Alto en la Cruz de Río Grande	309,600.00	0.00	309,600.00	309,600.00	0.00
Supervisión construcción del centro de formación y capacitación técnica regional, Bluefields	150,000.00	0.00	150,000.00	150,000.00	0.00
Supervisión de mejoramiento de viviendas en comunidades indígenas de Laguna de Perlas, Rama Kay y Awaltara	580,000.00	0.00	580,000.00	580,000.00	0.00
Estudio y diseños para el reemplazo del muelle de Orinico en Laguna de Perlas	650,000.00	0.00	650,000.00	650,000.00	0.00
Supervisión de la construcción del puente río Mico en el Paso La Batea en Muelle de los Bueyes	100,000.00	0.00	100,000.00	100,000.00	0.00
Construcción de sistema de agua potable en el poblado la Aurora San Francisco en Kukra River	2,283,100.00	0.00	2,283,100.00	2,283,100.00	0.00
Ampliación de escuela en el barrio San Mateo-Bluefields	2,300,400.00	0.00	2,300,400.00	2,300,400.00	0.00
Construcción de camino Waspado-San Antonio en el Tortuguero	900,000.00	0.00	900,000.00	900,000.00	0.00
Supervisión de la construcción del camino Waspado-San Antonio en el Tortuguero	100,000.00	0.00	100,000.00	100,000.00	0.00
Construcción de mini acueducto por gravedad en la comunidad Calderón en Paiwas	858,000.00	0.00	858,000.00	858,000.00	0.00
Supervisión de construcción de sistema de agua potable en comunidad de Tasba Pouni, RAAS	240,000.00	0.00	240,000.00	240,000.00	0.00
Construcción de camino Cañalito -San Miguel de Casa de Alto en la Cruz del Río Grande	1,880,000.00	0.00	1,880,000.00	1,880,000.00	0.00
Estudio y diseños de sistema de agua potable en el poblado la Aurora San Francisco en Kukra River	228,300.00	0.00	228,300.00	228,300.00	0.00
Construcción de centro de formación y capacitación técnica regional, Bluefields	1,329,000.00	0.00	1,329,000.00	1,329,000.00	0.00
Supervisión de la ampliación de escuela en el barrio San Mateo-Bluefields	194,100.00	0.00	194,100.00	194,100.00	0.00
Supervisión construcción de sistema de agua potable en el poblado la Aurora San Francisco en Kukra River	137,000.00	0.00	137,000.00	137,000.00	0.00
Construcción de Puesto de salud en el barrio 19 de Julio en Bluefields	960,000.00	0.00	960,000.00	960,000.00	0.00
Construcción de sistema de agua potable en comunidad de Tasba Pounie, RAAS	2,760,000.00	0.00	2,760,000.00	2,760,000.00	0.00
Supervisión construcción de puestos de salud en el Barrio 19 de Julio en Bluefields	40,000.00	0.00	40,000.00	40,000.00	0.00
Mejoramiento de viviendas en comunidades indígenas de Laguna de Perlas, Rama Kay y Awatara, RAAS	4,246,700.00	0.00	4,246,700.00	4,246,700.00	0.00
Supervisión de la construcción de mini acueducto por gravedad en la comunidad Calderón en Paiwas	97,000.00	0.00	97,000.00	97,000.00	0.00
<b>EMPRESA NICARAGÜENSE DE ACUEDUCTOS Y ALCANTARILLADOS SANITAR</b>	<b>303,915,000.00</b>	<b>69,588,030.00</b>	<b>136,302,932.69</b>	<b>205,890,962.69</b>	<b>98,024,037.31</b>
Ampliación de las Redes de Agua Potable y Alcantarillado Sanitario en Achuapa	600,000.00	0.00	600,000.00	600,000.00	0.00
Ampliación de las Redes de Agua Potable y Alcantarillado Sanitario en Santa Rosa del Peñón	400,000.00	0.00	400,000.00	400,000.00	0.00
Ampliación de las Redes de Agua Potable y Alcantarillado Sanitario en Chinandega	1,300,000.00	0.00	1,300,000.00	1,300,000.00	0.00
Unidad Ejecutora del Proyecto de Agua Potable y Saneamiento en la Ciudad de Granada	2,770,000.00	0.00	1,876,253.00	1,876,253.00	893,747.00
Ampliación de las Redes de Agua Potable y Alcantarillado Sanitario en El Sauce	400,000.00	0.00	400,000.00	400,000.00	0.00

FILTRADO POR :

PARAMETROS ESPECIALES: Mes Inicial (MM)=1 / Mes Final (MM)=9 / Programa Especifico=6

PRODUCCION 2015



## Cuadro No. 20

SUBSISTEMA : SIEP  
 APLICACION : SIEP  
 ENTIDAD : DGP  
 USUARIO : DGP027

PRODUCCION 2015  
 MINISTERIO DE HACIENDA Y CREDITO PUBLICO  
 PROGRAMAS ESPECIFICOS  
 ESTRATEGIA REDUCCION DE LA POBREZA (RECLASIFICACION ERCEP)

PAGINA: 30 de 43  
 FECHA: 05/10/2015  
 HORA: 02:49:48 PM  
 REPORTE: PRPSIEP125A

ACTUALIZADO Y DEVENGADO (CORDOBAS)  
 DE: ENERO A: SEPTIEMBRE

INSTITUCION	PRESUPUESTO ACTUALIZADO	DEVENGADO			SALDO POR DEVENGAR
		CORRIENTE	CAPITAL	TOTAL	
<b>ASIGNACIONES Y SUBVENCIONES</b>					
<b>EMPRESA NICARAGÜENSE DE ACUEDUCTOS Y ALCANTARILLADOS SANITARIOS</b>					
Construcción y Equipamiento de Pozos en la Ciudad de Managua	10,237,000.00	0.00	10,237,000.00	10,237,000.00	0.00
Construcción y Equipamiento de Pozos en El Jicaral	2,065,000.00	0.00	2,065,000.00	2,065,000.00	0.00
Mejoramiento y Ampliación del Sistema de Alcantarillado Sanitario en la Ciudad de Granada	39,943,800.00	0.00	30,458,956.42	30,458,956.42	9,484,843.58
Ampliación de las Redes de Agua Potable y Alcantarillado Sanitario en la Ciudad de Managua	9,100,000.00	0.00	9,100,000.00	9,100,000.00	0.00
Ampliación de las Redes de Agua Potable y Alcantarillado Sanitario en Puerto Cabeza	1,208,000.00	0.00	1,208,000.00	1,208,000.00	0.00
Ampliación de las Redes de Agua Potable y Alcantarillado Sanitario en Nandaime	816,000.00	0.00	816,000.00	816,000.00	0.00
Mejoramiento y Ampliación del Sistema de Agua Potable de la Ciudad de Nueva Guinea	302,000.00	0.00	0.00	0.00	302,000.00
Unidad Ejecutora para el Mejoramiento y Ampliación del Sistema de Agua Potable y Construcción del Sistema de Alcantarillado Sanitario de la Ciudad de Bilwi	3,150,000.00	0.00	1,259,170.00	1,259,170.00	1,890,830.00
Ampliación de las Redes de Agua Potable en Juigalpa	1,150,000.00	0.00	1,150,000.00	1,150,000.00	0.00
Reemplazo de Pozos de Agua Potable en Dario	2,800,000.00	0.00	2,800,000.00	2,800,000.00	0.00
Ampliación de las Redes de Agua Potable y Alcantarillado Sanitario en la Ciudad de San Carlos	2,000,000.00	0.00	2,000,000.00	2,000,000.00	0.00
Ampliación de las Redes de Agua Potable en la Ciudad de Jinotega	1,500,000.00	0.00	1,500,000.00	1,500,000.00	0.00
Reemplazo de Pozos de Agua Potable en San Marcos	4,943,000.00	0.00	4,943,000.00	4,943,000.00	0.00
Ampliación de las Redes de Agua Potable y Alcantarillado Sanitario en Tipitapa	7,800,000.00	0.00	7,800,000.00	7,800,000.00	0.00
Construcción y Equipamiento de Pozos en Tisma	3,455,000.00	0.00	3,455,000.00	3,455,000.00	0.00
Construcción y Equipamiento de Pozos en San Juan de la Concepción	5,817,000.00	0.00	5,817,000.00	5,817,000.00	0.00
Ampliación de las Redes de Agua Potable y Alcantarillado Sanitario en Diriomo	600,000.00	0.00	600,000.00	600,000.00	0.00
Estudios y Diseños Finales para el Mejoramiento del Sistema de A. P y Construcción de A.S de la Ciudad de BILWI	10,170,000.00	0.00	9,904,878.27	9,904,878.27	265,121.73
Ampliación de las Redes de Agua Potable en Santa Teresa	500,000.00	0.00	500,000.00	500,000.00	0.00
Ampliación de las Redes de Agua Potable y Alcantarillado Sanitario en El Jicaral	400,000.00	0.00	400,000.00	400,000.00	0.00
Ampliación de las Redes de Agua Potable en Jinotepe	1,000,000.00	0.00	1,000,000.00	1,000,000.00	0.00
Unidad Ejecutora del Programa PISASH FASE I	31,048,000.00	21,672,030.00	0.00	21,672,030.00	9,375,970.00
Ampliación de las Redes de Agua Potable y Alcantarillado Sanitario en El Viejo	700,000.00	0.00	700,000.00	700,000.00	0.00
Reemplazo de Pozos de Agua Potable en Santa Teresa	4,348,000.00	0.00	4,348,000.00	4,348,000.00	0.00
Ampliación de las Redes de Agua Potable y Alcantarillado Sanitario en Altigracia	950,000.00	0.00	950,000.00	950,000.00	0.00
Subsidio para operaciones de ENACAL	63,888,000.00	47,916,000.00	0.00	47,916,000.00	15,972,000.00
Ampliación de las Redes de Agua Potable en Bluefields	1,040,000.00	0.00	1,040,000.00	1,040,000.00	0.00
Ampliación de las Redes de Agua Potable y Alcantarillado Sanitario en Granada	1,200,000.00	0.00	1,200,000.00	1,200,000.00	0.00
Construcción y Equipamiento de Pozos en Potosi	2,046,000.00	0.00	2,046,000.00	2,046,000.00	0.00
Ampliación de las Redes de Agua Potable y Alcantarillado Sanitario en Boaco	2,000,000.00	0.00	1,943,200.00	1,943,200.00	56,800.00
Ampliación de las Redes de Agua Potable y Alcantarillado Sanitario en Santa Lucia	1,000,000.00	0.00	1,000,000.00	1,000,000.00	0.00
Ampliación de las Redes de Agua Potable y Alcantarillado Sanitario en Teustepe	1,000,000.00	0.00	1,000,000.00	1,000,000.00	0.00
Ampliación de las Redes de Agua Potable y Alcantarillado Sanitario en San Lorenzo	716,000.00	0.00	772,800.00	772,800.00	-56,800.00
Mejoramiento y Ampliación del Sistema de Agua Potable de la Ciudad de El Rama - La Esperanza	1,700,000.00	0.00	0.00	0.00	1,700,000.00
Ampliación de las Redes de Agua Potable y Alcantarillado Sanitario en Nagarote	500,000.00	0.00	500,000.00	500,000.00	0.00
Ampliación de las Redes de Agua Potable y Alcantarillado Sanitario en Rivas	2,000,000.00	0.00	2,000,000.00	2,000,000.00	0.00
Ampliación de las Redes de Agua Potable y Alcantarillado Sanitario en San Juan del Sur	1,500,000.00	0.00	1,500,000.00	1,500,000.00	0.00
Ampliación de las Redes de Agua Potable en Nueva Guinea	1,000,000.00	0.00	1,000,000.00	1,000,000.00	0.00
Mejoramiento y Ampliación del Sistema de Agua Potable de la Ciudad de Bilwi	15,252,832.00	0.00	0.00	0.00	15,252,832.00
Ampliación de las Redes de Agua Potable y Alcantarillado Sanitario en León	1,100,000.00	0.00	1,100,000.00	1,100,000.00	0.00
Ampliación de las Redes de Agua Potable en Diriamba	500,000.00	0.00	500,000.00	500,000.00	0.00
Reemplazo de Pozos de Agua Potable en la Ciudad de Managua	4,943,000.00	0.00	4,943,000.00	4,943,000.00	0.00
Unidad Ejecutora del Proyecto Agua Potable y Saneamiento en Nueva Segovia, Madriz y Estelí	232,000.00	0.00	232,000.00	232,000.00	0.00
Unidad Ejecutora del Proyecto de la Ciudad de Bluefields	3,100,000.00	0.00	1,720,024.00	1,720,024.00	1,379,976.00
Mejoramiento y Ampliación del Sistema de Agua Potable para la Ciudad de Rivas	500,000.00	0.00	0.00	0.00	500,000.00
Ampliación de las Redes de Agua Potable en Villa Sandino	1,000,000.00	0.00	1,000,000.00	1,000,000.00	0.00
Ampliación de las Redes de Agua Potable y Alcantarillado Sanitario en Estelí	3,500,000.00	0.00	3,500,000.00	3,500,000.00	0.00
Mejoramiento y Ampliación del Servicio de Agua Potable en la Ciudad de San Carlos	34,008,368.00	0.00	0.00	0.00	34,008,368.00
Unidad Ejecutora del Proyecto de Agua Potable en la Ciudad de San Carlos	701,000.00	0.00	117,651.00	117,651.00	583,349.00
Mejoramiento y Ampliación del Sistema de Alcantarillado Sanitario de la Ciudad de	2,900,000.00	0.00	0.00	0.00	2,900,000.00

FILTRADO POR :

PARAMETROS ESPECIALES: Mes Inicial (MM)=1 / Mes Final (MM)=9 / Programa Especifico=6

PRODUCCION 2015

## Cuadro No. 20

SUBSISTEMA : SIEP  
 APLICACION : SIEP  
 ENTIDAD : DGP  
 USUARIO : DGP027

PRODUCCION 2015  
 MINISTERIO DE HACIENDA Y CREDITO PUBLICO  
 PROGRAMAS ESPECIFICOS  
 ESTRATEGIA REDUCCION DE LA POBREZA (RECLASIFICACION ERCEP)

PAGINA: 31 de 43  
 FECHA: 05/10/2015  
 HORA: 02:49:48 PM  
 REPORTE: PRPSIEP125A

ACTUALIZADO Y DEVENGADO (CORDOBAS)  
 DE: ENERO A: SEPTIEMBRE

INSTITUCION	PRESUPUESTO ACTUALIZADO	DEVENGADO			SALDO POR DEVENGAR
		CORRIENTE	CAPITAL	TOTAL	
<b>ASIGNACIONES Y SUBVENCIONES</b>					
<b>EMPRESA NICARAGÜENSE DE ACUEDUCTOS Y ALCANTARILLADOS SANITAF</b>					
Condega					
Ampliación de las Redes de Agua Potable y Alcantarillado Sanitario en Waspán	1,000,000.00	0.00	1,000,000.00	1,000,000.00	0.00
Supervisión de las obras de Mejoramiento y Ampliación del Servicio de Agua Potable en la Ciudad de San Carlos	3,515,000.00	0.00	0.00	0.00	3,515,000.00
Ampliación de las Redes de Agua Potable y Alcantarillado Sanitario en La Paz Centro	600,000.00	0.00	600,000.00	600,000.00	0.00
<b>INSTITUTO DE LA VIVIENDA URBANA Y RURAL</b>	<b>312,194,143.00</b>	<b>55,624,382.37</b>	<b>170,542,137.91</b>	<b>226,166,520.28</b>	<b>86,027,622.72</b>
Mejoramiento de viviendas en San Jorge, Rivas, Etapa II	1,023,750.00	0.00	0.00	0.00	1,023,750.00
Mejoramiento de vivienda en Ocotal, Etapa III	81,900.00	0.00	81,900.00	81,900.00	0.00
Mejoramiento de viviendas en El Rama, Etapa V	163,800.00	0.00	163,800.00	163,800.00	0.00
Mejoramiento de viviendas en San Rafael del Sur, Managua, Etapa II	204,750.00	0.00	0.00	0.00	204,750.00
Construcción de viviendas en Kukra Hill, GRACCS	1,365,000.00	0.00	1,365,000.00	1,365,000.00	0.00
Construcción de viviendas en Amerrisque, Juigalpa	312,109.00	0.00	312,109.00	312,109.00	0.00
Construcción de viviendas dignas en Chinandega IV Etapa, II Fase	716,625.00	0.00	716,625.00	716,625.00	0.00
Construcción de viviendas dignas en León Etapa III	4,299,750.00	0.00	4,299,750.00	4,299,750.00	0.00
Mejoramiento de viviendas en el Barrio Gracias a Dios, La Concepción, Masaya	2,211,300.00	0.00	2,211,300.00	2,211,300.00	0.00
Mejoramiento de Barrio Paz y Reconciliación, Matagalpa	9,282,000.00	0.00	9,282,000.00	9,282,000.00	0.00
Mejoramiento de viviendas en Barrio El Descuento en Managua. Etapa II	122,850.00	0.00	122,850.00	122,850.00	0.00
Mejoramiento viviendas en el Barrio Patrimonio en Managua. Etapa II	163,800.00	0.00	163,800.00	163,800.00	0.00
Planificación y Seguimiento de Desarrollo Urbanísticos	814,184.00	572,589.46	0.00	572,589.46	241,594.54
Construcción de viviendas en Quezalguaque, León, Etapa IX	1,569,750.00	0.00	0.00	0.00	1,569,750.00
Construcción de Viviendas en Apali Nuevo, San Fernando	989,625.00	0.00	810,922.88	810,922.88	178,702.12
Mejoramiento Progresivo de Viviendas Bajo la Modalidad de Subsidio sin crédito	2,305,750.00	0.00	0.00	0.00	2,305,750.00
Construcción de Viviendas en la Comunidad de Susulí, San Dionisio, Matagalpa	1,160,250.00	0.00	1,160,250.00	1,160,250.00	0.00
Mejoramiento de Barrio Azarías H. Pallais, León	9,096,553.00	0.00	9,096,553.00	9,096,553.00	0.00
Mejoramiento de viviendas en Barrio El Descuento en Managua. Etapa I	163,800.00	0.00	163,800.00	163,800.00	0.00
Construcción de viviendas en Laguna de Perlas, RAAS	1,228,500.00	0.00	1,228,500.00	1,228,500.00	0.00
Construcción de viviendas en el casco urbano de Jinotega, Etapa I	3,412,500.00	0.00	3,412,500.00	3,412,500.00	0.00
Construcción de viviendas en la Comunidad Mayazang en Morrito, Río San Juan	68,250.00	0.00	0.00	0.00	68,250.00
Construcción de viviendas en San Rafael del Norte, Jinotega, Etapa III	1,569,750.00	0.00	0.00	0.00	1,569,750.00
Construcción de viviendas en Estelí	122,850.00	0.00	122,850.00	122,850.00	0.00
Construcción de viviendas en Palacagüina, Madriz	245,700.00	0.00	245,700.00	245,700.00	0.00
Mejoramiento de viviendas en Condega Etapa II	409,500.00	0.00	409,500.00	409,500.00	0.00
Mejoramiento de viviendas en Estelí, Etapa I	204,750.00	0.00	204,750.00	204,750.00	0.00
Mejoramiento de viviendas en Pueblo Nuevo, Etapa I	122,850.00	0.00	122,850.00	122,850.00	0.00
Mejoramiento de viviendas en Estelí, Etapa II	245,700.00	0.00	245,700.00	245,700.00	0.00
Construcción de Viviendas Nuevas Progresivas Bajo la Modalidad de Subsidios sin Crédito	17,543,888.90	0.00	0.00	0.00	17,543,888.90
Financiamiento con líneas de créditos a entidades financieras	1,321,130.00	929,108.30	0.00	929,108.30	392,021.70
Mejoramiento del Barrio Diriangén, Jinotega	7,181,047.00	0.00	7,181,047.00	7,181,047.00	0.00
Construcción de viviendas en Comunidad La Gallina II Etapa en San Rafael de Sur	150,327.30	0.00	150,327.30	150,327.30	0.00
Mejoramiento de viviendas en Nueva Guinea. Etapa III	1,515,150.00	0.00	1,515,150.00	1,515,150.00	0.00
Construcción de viviendas en Bonanzas, RAAN	778,022.70	0.00	778,022.00	778,022.00	0.70
Construcción de viviendas en el casco urbano de Estelí	6,825,000.00	0.00	6,825,000.00	6,825,000.00	0.00
Construcción de viviendas dispersas en Managua, Etapa III	122,850.00	0.00	0.00	0.00	122,850.00
Construcción de viviendas nuevas en Nueva Guinea, RAACS, Etapa II	1,064,700.00	0.00	0.00	0.00	1,064,700.00
Construcción de viviendas en Nueva Guinea, RAACS, Etapa IV	450,450.00	0.00	450,450.00	450,450.00	0.00
Mejoramiento de Viviendas en Boaco	1,023,750.00	0.00	1,023,750.00	1,023,750.00	0.00
Mejoramiento de viviendas en Somotillo	784,875.00	0.00	0.00	0.00	784,875.00
Mejoramiento de viviendas en Corinto, Chinandega	1,603,875.00	0.00	0.00	0.00	1,603,875.00
Mejoramiento de viviendas en Condega, Etapa I	245,700.00	0.00	245,700.00	245,700.00	0.00
Mejoramiento de viviendas en Condega Etapa III	245,700.00	0.00	245,700.00	245,700.00	0.00
Construcción de viviendas en el casco urbano de Jinotega. Etapa III	548,788.50	0.00	548,788.50	548,788.50	0.00
Elegibilidad de Proyectos de Viviendas	1,476,161.00	1,038,136.57	0.00	1,038,136.57	438,024.43
Mejoramiento de viviendas en Ocotal, Etapa I	163,800.00	0.00	163,800.00	163,800.00	0.00

FILTRADO POR :

PARAMETROS ESPECIALES: Mes Inicial (MM)=1 / Mes Final (MM)=9 / Programa Especifico=6

PRODUCCION 2015

## Cuadro No. 20

SUBSISTEMA : SIEP  
 APLICACION : SIEP  
 ENTIDAD : DGP  
 USUARIO : DGP027

PRODUCCION 2015  
 MINISTERIO DE HACIENDA Y CREDITO PUBLICO  
 PROGRAMAS ESPECIFICOS  
 ESTRATEGIA REDUCCION DE LA POBREZA (RECLASIFICACION ERCEP)

PAGINA: 32 de 43  
 FECHA: 05/10/2015  
 HORA: 02:49:48 PM  
 REPORTE: PRPSIEP125A

ACTUALIZADO Y DEVENGADO (CORDOBAS)  
 DE: ENERO A: SEPTIEMBRE

INSTITUCION	PRESUPUESTO ACTUALIZADO	DEVENGADO			SALDO POR DEVENGAR
		CORRIENTE	CAPITAL	TOTAL	
<b>ASIGNACIONES Y SUBVENCIONES</b>					
<b>INSTITUTO DE LA VIVIENDA URBANA Y RURAL</b>					
Mejoramiento de viviendas en San Fernando, Etapa II	122,850.00	0.00	122,850.00	122,850.00	0.00
Construcción de viviendas en Bluefields	2,525,250.00	0.00	2,206,449.99	2,206,449.99	318,800.01
Construcción de viviendas en el Barrio Esperanza, Wiwilí, Jinotega	1,296,750.00	0.00	1,296,750.00	1,296,750.00	0.00
Construcción de viviendas en las zonas No. 2, 3 y 4 del Casco Urbano de Comalapa, Chontales	1,979,250.00	0.00	1,979,250.00	1,979,250.00	0.00
Construcción de viviendas en la comunidad Mayazang, Morrito, Rio San Juan	1,296,750.00	0.00	1,296,750.00	1,296,750.00	0.00
Construcción de viviendas en Villa Genova, Mateare	706,851.60	0.00	706,851.00	706,851.00	0.60
Mejoramiento Integral de la Comunidad Rama Cay, Bluefields, RAAS	5,467,535.00	0.00	5,407,452.00	5,407,452.00	60,083.00
Construcción de Viviendas en Pochocuape, Managua, Etapa 1	962,925.60	0.00	962,925.60	962,925.60	0.00
Mejoramiento de viviendas en el casco urbano de San Juan del Sur. Etapa II	3,412,500.00	0.00	3,412,500.00	3,412,500.00	0.00
Construcción de viviendas en la Comunidad Kara, Desembocadura de Rio Grande, RAAS	614,250.00	0.00	614,250.00	614,250.00	0.00
Mejoramiento de viviendas Holcim, Nagarote	682,500.00	0.00	682,500.00	682,500.00	0.00
Construcción de viviendas en San Juan de Limay, Estelí, Etapa III	1,365,000.00	0.00	0.00	0.00	1,365,000.00
Construcción de viviendas en Granada II, Granada	2,047,500.00	0.00	2,047,500.00	2,047,500.00	0.00
Construcción de viviendas en comunidades La Manzana y El Mogote, San Lucas, Madriz	3,139,500.00	0.00	3,139,500.00	3,139,500.00	0.00
Construcción de viviendas en Condega, Etapa II	163,800.00	0.00	163,800.00	163,800.00	0.00
Mejoramiento de viviendas en Mina el Limón y Larreynaga Malpaisillo, León	2,184,000.00	0.00	0.00	0.00	2,184,000.00
Mejoramiento de viviendas en San Fernando, Etapa I	122,850.00	0.00	122,850.00	122,850.00	0.00
Mejoramiento de viviendas en Nueva Guinea, Etapa VIII	327,600.00	0.00	327,600.00	327,600.00	0.00
Mejoramiento de viviendas en Ocotal, Etapa IV	327,600.00	0.00	327,600.00	327,600.00	0.00
Construcción de viviendas en Corn Island, RAACS	1,706,250.00	0.00	1,706,250.00	1,706,250.00	0.00
Construcción de viviendas en Condega, Etapa I	204,750.00	0.00	204,750.00	204,750.00	0.00
Construcción de viviendas dispersas en Managua, Etapa VI	81,900.00	0.00	81,900.00	81,900.00	0.00
Construcción de viviendas en Somoto, Etapa I	81,900.00	0.00	81,900.00	81,900.00	0.00
Construcción de viviendas en Villa Sandino, Chontales	682,500.00	0.00	682,500.00	682,500.00	0.00
Mejoramiento de viviendas en Estelí	3,207,750.00	0.00	0.00	0.00	3,207,750.00
Mejoramiento de viviendas en Palacagüina, Etapa II	122,850.00	0.00	122,850.00	122,850.00	0.00
Mejoramiento de viviendas en Somoto, Etapa I	163,800.00	0.00	163,800.00	163,800.00	0.00
Mejoramiento de viviendas en Barrio El Descuento en Managua, Etapa IV	122,850.00	0.00	0.00	0.00	122,850.00
Mejoramiento de viviendas en el Barrio Gracias a Dios, La Concepción II Etapa, Masaya	2,047,500.00	0.00	0.00	0.00	2,047,500.00
Mejoramiento de la Infraestructura y Servicios Basicos en Barrios Urbanos	0.00	0.00	0.00	0.00	0.00
Construcción de viviendas en la Comunidad Walter Acevedo, Morrito, Rio San Juan	1,501,500.00	0.00	1,501,500.00	1,501,500.00	0.00
Construcción de viviendas en el Casco Urbano de Wiwilí, Jinotega	1,296,750.00	0.00	1,296,750.00	1,296,750.00	0.00
Mejoramiento de la infraestructura y servicios básicos en los Barrios Jorge Salazar y Anexo Concepción de María, Managua	7,491,554.00	0.00	7,491,554.00	7,491,554.00	0.00
Mejoramiento de la infraestructura y servicios básicos en el Barrio Nuevo Amanecer, Masaya	6,060,600.00	0.00	6,060,600.00	6,060,600.00	0.00
Mejoramiento de Barrio El Limonal, Chinandega	8,647,466.00	0.00	8,647,466.00	8,647,466.00	0.00
Mejoramiento de viviendas en San Rafael del Sur, Managua	81,900.00	0.00	81,900.00	81,900.00	0.00
Construcción de viviendas en la Comunidad Rama-Cay, Bluefields, RAAS	2,064,562.50	0.00	2,064,562.50	2,064,562.50	0.00
Construcción de viviendas en el casco urbano de Jinotega. Etapa II	1,023,750.00	0.00	1,023,750.00	1,023,750.00	0.00
Construcción de viviendas en la Comunidad Indígena Virgen Morena, en Tola, Rivas	1,774,500.00	0.00	1,774,500.00	1,774,500.00	0.00
Mejoramiento de viviendas en Aranjuez Fase II, San Fernando	819,000.00	0.00	819,000.00	819,000.00	0.00
Construcción de Viviendas Nuevas Progresivas Bajo la Modalidad de Subsidios, con crédito	6,817,574.40	0.00	0.00	0.00	6,817,574.40
Construcción de viviendas en la comunidad San José, km 54 San Rafael del Sur, Managua	5,460,000.00	0.00	5,460,000.00	5,460,000.00	0.00
Construcción de viviendas en el Casco Urbano de Somoto, Madriz	3,412,500.00	0.00	3,412,500.00	3,412,500.00	0.00
Construcción de viviendas semi concentradas en el casco urbano de La Concordia	1,194,375.00	0.00	1,194,375.00	1,194,375.00	0.00
Mejoramiento de viviendas en Nueva Guinea. Etapa I	573,300.00	0.00	573,300.00	573,300.00	0.00
Construcción de viviendas en la Comunidad Sandy Bay Sirpi, Desembocadura de Rio Grande, RAAS	614,250.00	0.00	614,250.00	614,250.00	0.00
Construcción de viviendas en Kukra-Hill, RAAS	580,125.00	0.00	580,125.00	580,125.00	0.00
Construcción de viviendas en La Paz Centro, Etapa II	1,023,750.00	0.00	0.00	0.00	1,023,750.00
Construcción de viviendas en San Fernando, Nueva Segovia, Etapa II	1,706,250.00	0.00	0.00	0.00	1,706,250.00
Construcción de viviendas en San Rafael del Sur, Managua, Etapa I	122,850.00	0.00	122,850.00	122,850.00	0.00

FILTRADO POR :

PARAMETROS ESPECIALES: Mes Inicial (MM)=1 / Mes Final (MM)=9 / Programa Especifico=6

PRODUCCION 2015

## Cuadro No. 20

SUBSISTEMA : SIEP  
 APLICACION : SIEP  
 ENTIDAD : DGP  
 USUARIO : DGP027

PRODUCCION 2015  
 MINISTERIO DE HACIENDA Y CREDITO PUBLICO  
 PROGRAMAS ESPECIFICOS  
 ESTRATEGIA REDUCCION DE LA POBREZA (RECLASIFICACION ERCEP)

PAGINA: 33 de 43  
 FECHA: 05/10/2015  
 HORA: 02:49:48 PM  
 REPORTE: PRPSIEP125A

## ACTUALIZADO Y DEVENGADO (CORDOBAS)

DE: ENERO A: SEPTIEMBRE

INSTITUCION	PRESUPUESTO ACTUALIZADO	DEVENGADO			SALDO POR DEVENGAR
		CORRIENTE	CAPITAL	TOTAL	
<b>ASIGNACIONES Y SUBVENCIONES</b>					
<b>INSTITUTO DE LA VIVIENDA URBANA Y RURAL</b>					
Construcción de viviendas en Palacagüina, Madriz, Etapa II	163,800.00	0.00	163,800.00	163,800.00	0.00
Construcción de viviendas en Granada, Etapa II	737,100.00	0.00	0.00	0.00	737,100.00
Construcción de viviendas en Ocotol, Etapa II	40,950.00	0.00	40,950.00	40,950.00	0.00
Mejoramiento de viviendas en San Francisco Libre, Etapa II	3,412,500.00	0.00	3,412,500.00	3,412,500.00	0.00
Mejoramiento de viviendas en Somoto, Etapa III	40,950.00	0.00	40,950.00	40,950.00	0.00
Construcción de viviendas en San Rafael del Sur, Managua, Etapa III	204,750.00	0.00	0.00	0.00	204,750.00
Mejoramiento de viviendas en Muelle de los Bueyes, Chontales	163,800.00	0.00	163,800.00	163,800.00	0.00
Mejoramiento de viviendas en León	1,433,250.00	0.00	0.00	0.00	1,433,250.00
Mejoramiento de viviendas en San Juan del Sur, Etapa IV	3,412,500.00	0.00	0.00	0.00	3,412,500.00
Mejoramiento de viviendas en Jinotega	1,706,250.00	0.00	0.00	0.00	1,706,250.00
Mejoramiento de viviendas en Tipitapa	9,618,675.50	0.00	0.00	0.00	9,618,675.50
Mejoramiento de viviendas en Ocotol, Etapa II	204,750.00	0.00	204,750.00	204,750.00	0.00
Construcción de viviendas dignas en Chinandega VII Etapa	819,000.00	0.00	819,000.00	819,000.00	0.00
Construcción de viviendas en el Casco Urbano de Diriamba, Etapa I	1,092,000.00	0.00	1,092,000.00	1,092,000.00	0.00
Mejoramiento de viviendas en el Barrio Patrimonio, Managua	163,800.00	0.00	163,800.00	163,800.00	0.00
Mejoramiento de la infraestructura y servicios básicos en los Barrios Enrique Bermúdez Varela y Golfo Pérsico, Managua	9,450,000.00	0.00	9,450,000.00	9,450,000.00	0.00
Mejoramiento de viviendas en el casco urbano de San Juan del Sur, Etapa I	3,412,500.00	0.00	3,412,500.00	3,412,500.00	0.00
Mejoramiento de viviendas de los trabajadores de la salud 2 en el Crucero, Managua	40,950.00	0.00	40,950.00	40,950.00	0.00
Mejoramiento de viviendas dispersas en Managua	450,450.00	0.00	450,450.00	450,450.00	0.00
Construcción de viviendas en la Comunidad Karawala, Desembocadura de Río Grande, RAAS	614,250.00	0.00	614,250.00	614,250.00	0.00
Construcción de viviendas en Villa La Concha, Ciudad Sandino, Etapa III	5,118,750.00	0.00	5,118,750.00	5,118,750.00	0.00
Construcción de viviendas en Urbanización Praderas de Nuevo León, León, Etapa IV	614,250.00	0.00	0.00	0.00	614,250.00
Construcción de viviendas en Ocotol, Etapa I	40,950.00	0.00	40,950.00	40,950.00	0.00
Construcción de viviendas dispersas en Managua, Etapa IV	122,850.00	0.00	0.00	0.00	122,850.00
Construcción de viviendas en Urbanización Praderas de Nuevo León, León, Etapa V	941,850.00	0.00	941,850.00	941,850.00	0.00
Servicios de Atención Integrada de trámites para la construcción de vivienda	1,207,690.00	849,329.56	0.00	849,329.56	358,360.44
Construcción de viviendas en Las Mojarras y casco urbano, San Francisco Libre, Managua	1,160,250.00	0.00	1,160,250.00	1,160,250.00	0.00
Mejoramiento de viviendas de los Trabajadores de la Salud 1, Managua	327,600.00	0.00	327,600.00	327,600.00	0.00
Mejoramiento de la infraestructura y servicios básicos en los Barrios Perfecto Gutiérrez y Anexo San Rafael del Sur, Managua	5,871,474.00	0.00	5,871,474.00	5,871,474.00	0.00
Mejoramiento de los Barrios Bello Amanecer y Rosario Murillo, El Viejo, Chinandega	9,294,995.00	0.00	9,128,733.14	9,128,733.14	166,261.86
Mejoramiento de Viviendas en el casco urbano de Nagarote Etapa II	580,125.00	0.00	580,125.00	580,125.00	0.00
Construcción de viviendas en comunidad Peña de Cafen y Casco Urbano de Boaco	1,160,250.00	0.00	1,160,250.00	1,160,250.00	0.00
Construcción de viviendas el Barrio El Descuento, Managua, Etapa I	122,850.00	0.00	0.00	0.00	122,850.00
Construcción de viviendas dispersas en Managua, Etapa V	81,900.00	0.00	81,900.00	81,900.00	0.00
Construcción de viviendas en Urbanización Praderas de Nuevo León, León, Etapa III	368,550.00	0.00	0.00	0.00	368,550.00
Mejoramiento de viviendas de los trabajadores de la salud 04, Managua	40,950.00	0.00	0.00	0.00	40,950.00
Mejoramiento de viviendas dispersas en Managua, Etapa V	245,700.00	0.00	0.00	0.00	245,700.00
Mejoramiento de viviendas en Palacagüina, Etapa I	286,650.00	0.00	286,650.00	286,650.00	0.00
Mejoramiento de viviendas en Somoto, Etapa II	122,850.00	0.00	122,850.00	122,850.00	0.00
Otorgamiento de subsidios para vivienda progresiva de Interés Social y mejoramiento de barrios	71,123,978.00	52,235,218.48	0.00	52,235,218.48	18,888,759.52
Mejoramiento Progresivo de Viviendas Bajo la Modalidad de Subsidio con Crédito	20,475.00	0.00	0.00	0.00	20,475.00
<b>EMPRESA NACIONAL DE TRANSMISION ELECTRICA</b>	<b>1,060,833,000.00</b>	<b>2,021,094.70</b>	<b>556,009,912.71</b>	<b>558,031,007.41</b>	<b>502,801,992.59</b>
Construcción de Sistema de Distribución de Energía Eléctrica en Asentamiento Edgar López - San Rafael del Sur	474,389.29	0.00	0.00	0.00	474,389.29
Construcción de Sistema de Distribución de Energía Eléctrica en Asentamiento Dios Proveera Primer Etapa - Mateare	243,993.33	0.00	0.00	0.00	243,993.33
Construcción de Sistema de Distribución de Energía Eléctrica en Asentamiento Anexo Camilo Chamorro - Managua	297,716.17	0.00	0.00	0.00	297,716.17
Adquisición de materiales para proyectos de electrificación rural en Masaya, Granada, Carazo y Rivas	14,983,944.00	0.00	14,983,944.00	14,983,944.00	0.00
Construcción de Sistema de Distribución de Energía Eléctrica en Asentamiento Cedro Galán - Managua	0.00	0.00	0.00	0.00	0.00
Construcción de Sistema de Distribución de Energía Eléctrica en Asentamiento Divino Niño - Managua	0.00	0.00	0.00	0.00	0.00
Construcción de Sistema de Distribución de Energía Eléctrica en Asentamiento La Bocana - Tipitapa	680,380.00	0.00	0.00	0.00	680,380.00

FILTRADO POR :

PARAMETROS ESPECIALES: Mes Inicial (MM)=1 / Mes Final (MM)=9 / Programa Especifico=6

PRODUCCION 2015

## Cuadro No. 20

SUBSISTEMA : SIEP  
 APLICACION : SIEP  
 ENTIDAD : DGP  
 USUARIO : DGP027

PRODUCCION 2015  
 MINISTERIO DE HACIENDA Y CREDITO PUBLICO  
 PROGRAMAS ESPECIFICOS  
 ESTRATEGIA REDUCCION DE LA POBREZA (RECLASIFICACION ERCEP)

PAGINA: 34 de 43  
 FECHA: 05/10/2015  
 HORA: 02:49:48 PM  
 REPORTE: PRPSIEP125A

ACTUALIZADO Y DEVENGADO (CORDOBAS)

DE: ENERO A: SEPTIEMBRE

INSTITUCION	PRESUPUESTO ACTUALIZADO	DEVENGADO			SALDO POR DEVENGAR
		CORRIENTE	CAPITAL	TOTAL	
<b>ASIGNACIONES Y SUBVENCIONES</b>					
<b>EMPRESA NACIONAL DE TRANSMISION ELECTRICA</b>					
Construcción de Sistema de Distribución de Energía Eléctrica en Asentamiento Anexo Oscar Pérez - León	0.00	0.00	0.00	0.00	0.00
Construcción de Sistema de Distribución de Energía Eléctrica Asentamiento Oro Verde - Ciudad Sandino	0.00	0.00	0.00	0.00	0.00
Construcción de Sistema de Distribución de Energía Eléctrica Municipio San Juan de Limay	1,698,135.00	0.00	0.00	0.00	1,698,135.00
Construcción de Sistema de Distribución de Energía Eléctrica Municipio San Juan de Río Coco	2,922,413.00	0.00	0.00	0.00	2,922,413.00
Administración Componente II (PNESER)	320,257.90	320,257.90	0.00	320,257.90	0.00
Construcción de Sistema de Distribución de Energía Eléctrica Municipio Santa María de Pantasma	591,582.00	0.00	0.00	0.00	591,582.00
Construcción de Sistema de Distribución de Energía Eléctrica Municipio Villa Sandino	0.00	0.00	0.00	0.00	0.00
Construcción de Sistema de Distribución de Energía Eléctrica Municipio San Francisco de Cuapa	0.00	0.00	0.00	0.00	0.00
Construcción de Sistema de Distribución de Energía Eléctrica Municipio San Juan de Nicaragua	0.00	0.00	0.00	0.00	0.00
Unidad Ejecutora PELNICA II	6,963,117.00	0.00	5,222,334.00	5,222,334.00	1,740,783.00
Construcción del Sistema de Distribución de Energía Eléctrica Municipio Rancho Grande	2,191,810.00	0.00	0.00	0.00	2,191,810.00
Supervisión Componente I PNESER	46,965,800.00	0.00	6,102,565.61	6,102,565.61	40,863,234.39
Construcción del Sistema de Distribución de Energía Eléctrica Municipio Altagracia	1,102,798.00	0.00	0.00	0.00	1,102,798.00
Construcción de Sistema de Distribución de Energía Eléctrica Municipio Posoltega	827,099.00	0.00	0.00	0.00	827,099.00
Construcción del Sistema de Distribución de Energía Eléctrica Municipio Telica	827,099.00	0.00	0.00	0.00	827,099.00
Construcción del Sistema de Distribución de Energía Eléctrica Municipio Quezalgaque	275,700.00	0.00	0.00	0.00	275,700.00
Construcción de Sistema de Distribución de Energía Eléctrica en Asentamiento Jose Martí - Granada	0.00	0.00	0.00	0.00	0.00
Construcción de Sistema de Distribución de Energía Eléctrica en Asentamientos del Sector Sur por definir (PNESER)	10,287,566.00	0.00	0.00	0.00	10,287,566.00
Levantamiento Topográfico Subestación Carlos Fonseca y Línea de Transmisión (Tramo Villa El Carmen - San Rafael del Sur)	500,000.00	0.00	500,000.00	500,000.00	0.00
Administración, ingeniería y supervisión (Subestación Carlos Fonseca y Línea de Transmisión)	3,695,691.00	0.00	2,771,766.00	2,771,766.00	923,925.00
Construcción de Sistema de Distribución de Energía Eléctrica en Asentamiento Reparto Carlos Nuñez ME (Anexo) - León	208,838.00	0.00	0.00	0.00	208,838.00
Construcción del Sistema de Distribución de Energía Eléctrica Municipio Nueva Guinea	1,367,317.00	0.00	0.00	0.00	1,367,317.00
Construcción de Sistema de Distribución de Energía Eléctrica en Asentamiento Guardabarranco (Sur) - Managua	0.00	0.00	0.00	0.00	0.00
Construcción de Sistema de Distribución de Energía Eléctrica en Asentamiento San José de Las Colinas - Managua	0.00	0.00	0.00	0.00	0.00
Construcción de Sistema de Distribución de Energía Eléctrica en Asentamiento Jorge Casally - Managua	0.00	0.00	0.00	0.00	0.00
Construcción de Sistema de Distribución de Energía Eléctrica en Asentamiento Omar Torrijos - Managua	0.00	0.00	0.00	0.00	0.00
Construcción de Sistema de Distribución de Energía Eléctrica en Asentamiento Pista El Dorado (El Chorizo) - Managua	300,085.00	0.00	0.00	0.00	300,085.00
Construcción de Sistema de Distribución de Energía Eléctrica en Asentamiento Sabana Grande Sector Este - Managua	0.00	0.00	0.00	0.00	0.00
Construcción de Sistema de Distribución de Energía Eléctrica en Asentamiento Sor María Romero (Sector 1) - Matagalpa	0.00	0.00	0.00	0.00	0.00
Construcción del Sistema de Distribución de Energía Eléctrica Municipio San Isidro	0.00	0.00	0.00	0.00	0.00
Construcción de Sistema de Distribución de Energía Eléctrica en Asentamiento Nicaragua Libre - Managua	0.00	0.00	0.00	0.00	0.00
Construcción de Sistema de Distribución de Energía Eléctrica en Asentamiento Potrero Kilombo - Managua	302,582.00	0.00	0.00	0.00	302,582.00
Construcción Subestación San Juan del Sur	6,814,250.00	0.00	0.00	0.00	6,814,250.00
Construcción Línea de Transmisión San Juan del Sur - La Virgen	6,814,250.00	0.00	0.00	0.00	6,814,250.00
Construcción de Sistema de Distribución de Energía Eléctrica en Asentamiento Sector 17 (Grenada) - Managua	0.00	0.00	0.00	0.00	0.00
Construcción de Sistema de Distribución de Energía Eléctrica en Asentamiento Anexo Santa Clara - Managua	0.00	0.00	0.00	0.00	0.00
Construcción de Sistema de Distribución de Energía Eléctrica en Asentamiento Bo. San Rafael Sector Oeste - Tipitapa	607,752.00	0.00	0.00	0.00	607,752.00
Construcción de Sistema de Distribución de Energía Eléctrica en Asentamiento Yuri Ordóñez (Loma Verde) - Tipitapa	197,758.00	0.00	0.00	0.00	197,758.00
Construcción de Sistema de Distribución de Energía Eléctrica en Asentamiento Anexo Cuidadela San Martín - Tipitapa	548,010.00	0.00	0.00	0.00	548,010.00
Construcción de Sistema de Distribución de Energía Eléctrica en Asentamiento Anexo Oronte Centeno (Jorge Navarro 1 y 2) - Tipitapa	244,029.00	0.00	0.00	0.00	244,029.00
Construcción de Sistema de Distribución de Energía Eléctrica en Asentamiento Juan Pablo II - Tipitapa	803,964.00	0.00	0.00	0.00	803,964.00
Construcción de Sistema de Distribución de Energía Eléctrica en Asentamiento 22 de Mayo - Managua	0.00	0.00	0.00	0.00	0.00

FILTRADO POR :

PARAMETROS ESPECIALES: Mes Inicial (MM)=1 / Mes Final (MM)=9 / Programa Especifico=6

PRODUCCION 2015

## Cuadro No. 20

SUBSISTEMA : SIEP  
 APLICACION : SIEP  
 ENTIDAD : DGP  
 USUARIO : DGP027

PRODUCCION 2015  
 MINISTERIO DE HACIENDA Y CREDITO PUBLICO  
 PROGRAMAS ESPECIFICOS  
 ESTRATEGIA REDUCCION DE LA POBREZA (RECLASIFICACION ERCEP)

PAGINA: 35 de 43  
 FECHA: 05/10/2015  
 HORA: 02:49:48 PM  
 REPORTE: PRPSIEP125A

ACTUALIZADO Y DEVENGADO (CORDOBAS)  
 DE: ENERO A: SEPTIEMBRE

INSTITUCION	PRESUPUESTO ACTUALIZADO	DEVENGADO			SALDO POR DEVENGAR
		CORRIENTE	CAPITAL	TOTAL	
<b>ASIGNACIONES Y SUBVENCIONES</b>					
<b>EMPRESA NACIONAL DE TRANSMISION ELECTRICA</b>					
Construcción de Sistema de Distribución de Energía Eléctrica en Asentamiento La Finquita (Amanda Aguilar) - Managua	0.00	0.00	0.00	0.00	0.00
Construcción de Sistema de Distribución de Energía Eléctrica en Asentamiento Los Urbina (Villa Poder del Sol) - Managua	0.00	0.00	0.00	0.00	0.00
Construcción de Sistema de Distribución de Energía Eléctrica en Asentamiento Divino Niño (Sector 1) - Chinandega	0.00	0.00	0.00	0.00	0.00
Construcción de Sistema de Distribución de Energía Eléctrica en Asentamiento Anexo Villa Soberana - León	0.00	0.00	0.00	0.00	0.00
Construcción de Sistema de Distribución de Energía Eléctrica en Asentamiento Reparto Carlos Fonseca - León	0.00	0.00	0.00	0.00	0.00
Construcción de Sistema de Distribución de Energía Eléctrica Municipio Matagalpa	4,141,072.00	0.00	0.00	0.00	4,141,072.00
Construcción del Sistema de Distribución de Energía Eléctrica Municipio El Coral	990,648.00	0.00	0.00	0.00	990,648.00
Administración, ingeniería y supervisión (Subestaciones y Líneas de Transmisión en Yalí, Ocotal, El Sauce, Terrabona, Estelí y San Ramón)	12,415,255.00	0.00	8,879,733.00	8,879,733.00	3,535,522.00
Administración, ingeniería y supervisión (Líneas de Transmisión en las plantas Eólicas Eolo y Blue Power)	5,039,473.00	0.00	3,516,089.00	3,516,089.00	1,523,384.00
Construcción de Sistema de Distribución de Energía Eléctrica Municipio San Nicolás	2,191,810.00	0.00	0.00	0.00	2,191,810.00
Construcción del Sistema de Distribución de Energía Eléctrica Municipio San Fernando	1,094,394.00	0.00	0.00	0.00	1,094,394.00
Construcción de Sistema de Distribución de Energía Eléctrica Municipio Diriamba	1,654,196.00	0.00	0.00	0.00	1,654,196.00
Construcción de Sistema de Distribución de Energía Eléctrica Municipio San Marcos	1,929,895.00	0.00	0.00	0.00	1,929,895.00
Construcción de Sistema de Distribución de Energía Eléctrica Municipio Teustepe	247,662.00	0.00	0.00	0.00	247,662.00
Construcción del Sistema de Distribución de Energía Eléctrica Municipio Las Sabanas	1,461,207.00	0.00	0.00	0.00	1,461,207.00
Construcción del Sistema de Distribución de Energía Eléctrica Municipio Pueblo Nuevo	887,372.00	0.00	0.00	0.00	887,372.00
Construcción del Sistema de Distribución de Energía Eléctrica Municipio El Cuá	0.00	0.00	0.00	0.00	0.00
Construcción de Sistema de Distribución de Energía Eléctrica Municipio Chinandega	6,616,785.00	0.00	0.00	0.00	6,616,785.00
Construcción del Sistema de Distribución de Energía Eléctrica Municipio Diriomo	551,399.00	0.00	0.00	0.00	551,399.00
Construcción del Sistema de Distribución de Energía Eléctrica Municipio Santa Teresa	551,399.00	0.00	0.00	0.00	551,399.00
Construcción del Sistema de Distribución de Energía Eléctrica Municipio Nagarote	1.00	0.00	0.00	0.00	1.00
Construcción de Sistema de Distribución de Energía Eléctrica en Asentamiento Brisas del Mombacho No. 2 - Granada	0.00	0.00	0.00	0.00	0.00
Construcción de Sistema de Distribución de Energía Eléctrica Municipio Tipitapa	2,045,690.00	0.00	0.00	0.00	2,045,690.00
Construcción de Sistema de Distribución de Energía Eléctrica Municipio Juigalpa	247,662.00	0.00	0.00	0.00	247,662.00
Construcción del Sistema de Distribución de Energía Eléctrica Municipio San Lucas	0.00	0.00	0.00	0.00	0.00
Construcción del Sistema de Distribución de Energía Eléctrica Municipio Somoto	295,791.00	0.00	0.00	0.00	295,791.00
Construcción del Sistema de Distribución de Energía Eléctrica Municipio Rivas	0.00	0.00	0.00	0.00	0.00
Construcción del Sistema de Distribución de Energía Eléctrica Municipio Niquinohomo	827,098.00	0.00	0.00	0.00	827,098.00
Construcción del Sistema de Distribución de Energía Eléctrica - Municipio Waslala	602,615.00	0.00	0.00	0.00	602,615.00
Construcción del Sistema de Distribución de Energía Eléctrica Municipio Villanueva	1,654,197.00	0.00	0.00	0.00	1,654,197.00
Construcción de Sistema de Distribución de Energía Eléctrica en Asentamiento Posintepe - Granada	0.00	0.00	0.00	0.00	0.00
Estudio geológico y geotécnico línea de transmisión Boaco - San Benito - Terrabona	300,000.00	0.00	0.00	0.00	300,000.00
Construcción de Sistema de Distribución de Energía Eléctrica en Asentamiento Pinolero - Managua	0.00	0.00	0.00	0.00	0.00
Estudio de Impacto Ambiental Subestación Aeropuerto Augusto César Sandino)	327,097.00	0.00	327,097.00	327,097.00	0.00
Construcción de Sistema de Distribución de Energía Eléctrica en Asentamiento Edgar López-Sector San Antonio - San Rafael del Sur	340,923.85	0.00	0.00	0.00	340,923.85
Construcción de Sistema de Distribución de Energía Eléctrica en Asentamiento Las Canoas (Sector 1 y 2) - Tipitapa	832,672.87	0.00	0.00	0.00	832,672.87
Construcción de Sistema de Distribución de Energía Eléctrica en Asentamiento Rey de Reyes - León	243,993.00	0.00	0.00	0.00	243,993.00
Adquisición de materiales para proyectos de electrificación rural en Boaco, Chontales y Río San Juan	14,359,613.00	0.00	14,359,613.00	14,359,613.00	0.00
Construcción de Sistema de Distribución de Energía Eléctrica en Asentamiento El Salto (Villa Progreso) - San Rafael del Sur	230,805.01	0.00	0.00	0.00	230,805.01
Construcción de Sistema de Distribución de Energía Eléctrica en Asentamiento Los Trejos Sector Los Aguirre - Tipitapa	274,368.15	0.00	0.00	0.00	274,368.15
Construcción de Sistema de Distribución de Energía Eléctrica en Asentamiento Thomas Borge - Mateare	453,221.56	0.00	0.00	0.00	453,221.56
Construcción de Sistema de Distribución de Energía Eléctrica en Asentamiento Anexo René Cisneros - Managua	297,716.17	0.00	0.00	0.00	297,716.17
Construcción de Sistema de Distribución de Energía Eléctrica en Asentamiento Monte Sinai - Mateare	270,424.34	0.00	0.00	0.00	270,424.34
Construcción de Sistema de Distribución de Energía Eléctrica en Asentamiento Anexo Rogelio Santana El Galope - León	270,424.00	0.00	0.00	0.00	270,424.00
Adquisición de materiales para proyectos de electrificación rural en León y Chinandega	11,987,144.00	0.00	11,987,144.00	11,987,144.00	0.00

FILTRADO POR :

PARAMETROS ESPECIALES: Mes Inicial (MM)=1 / Mes Final (MM)=9 / Programa Especifico=6

PRODUCCION 2015

## Cuadro No. 20

SUBSISTEMA : SIEP  
 APLICACION : SIEP  
 ENTIDAD : DGP  
 USUARIO : DGP027

PRODUCCION 2015  
 MINISTERIO DE HACIENDA Y CREDITO PUBLICO  
 PROGRAMAS ESPECIFICOS  
 ESTRATEGIA REDUCCION DE LA POBREZA (RECLASIFICACION ERCEP)

PAGINA: 36 de 43  
 FECHA: 05/10/2015  
 HORA: 02:49:48 PM  
 REPORTE: PRPSIEP125A

ACTUALIZADO Y DEVENGADO (CORDOBAS)  
 DE: ENERO A: SEPTIEMBRE

INSTITUCION	PRESUPUESTO ACTUALIZADO	DEVENGADO			SALDO POR DEVENGAR
		CORRIENTE	CAPITAL	TOTAL	
<b>ASIGNACIONES Y SUBVENCIONES</b>					
<b>EMPRESA NACIONAL DE TRANSMISION ELECTRICA</b>					
Construcción del Sistema de Distribucion de Energía Eléctrica Municipio Río Blanco	0.00	0.00	0.00	0.00	0.00
Construcción de Sistema de Distribución de Energía Eléctrica en Asentamiento Las Maravillas - Managua	0.00	0.00	0.00	0.00	0.00
Construcción de Sistema de Distribución de Energía Eléctrica en Asentamiento Los Cocos No. 2 (Sabana Grande) - Managua	0.00	0.00	0.00	0.00	0.00
Construcción de Sistema de Distribución de Energía Eléctrica en Asentamiento Alexis Argüello (Nueva Jerusalén) - Managua	0.00	0.00	0.00	0.00	0.00
Construcción de Sistema de Distribución de Energía Eléctrica en Asentamiento Bo. San Rafael Sector Este - Tipitapa	133,330.00	0.00	0.00	0.00	133,330.00
Construcción de Sistema de Distribución de Energía Eléctrica en Asentamiento Chilamatillo (Sector 1 y 2) - Tipitapa	738,950.00	0.00	0.00	0.00	738,950.00
Construcción de Sistema de Distribución de Energía Eléctrica en Asentamiento Alexis Arguello #2 - Managua	0.00	0.00	0.00	0.00	0.00
Construcción de Sistema de Distribución de Energía Eléctrica en Asentamiento Pochocuape (El Jobo) - Managua	0.00	0.00	0.00	0.00	0.00
Construcción de Sistema de Distribución de Energía Eléctrica en Asentamiento Bayardo Arce - Chinandega	378,678.00	0.00	0.00	0.00	378,678.00
Construcción de Sistema de Distribución de Energía Eléctrica en Asentamientos del Sector Managua por definir (PNESER)	201,738,714.72	0.00	89,631,033.27	89,631,033.27	112,107,681.45
Construcción de Sistema de Distribución de Energía Eléctrica Municipio El Júcaro	1,095,905.00	0.00	0.00	0.00	1,095,905.00
Construcción del Sistema de Distribución de Energía Eléctrica Municipio Santo Domingo	247,662.00	0.00	0.00	0.00	247,662.00
Construcción del Sistema de Distribución de Energía Eléctrica Municipio El Castillo	1,238,310.00	0.00	0.00	0.00	1,238,310.00
Construcción de Sistema de Distribución de Energía Eléctrica Municipio Belén	0.00	0.00	0.00	0.00	0.00
Construcción de Sistema de Distribución de Energía Eléctrica en Asentamiento Pantanal (Recreo Norte) - Managua	143,873.00	0.00	0.00	0.00	143,873.00
Construcción de Sistema de Distribución de Energía Eléctrica Municipio Terrabona	2,662,118.00	0.00	0.00	0.00	2,662,118.00
Construcción de Sistema de Distribución de Energía Eléctrica Municipio Yalagüina	295,791.00	0.00	0.00	0.00	295,791.00
Construcción de Sistema de Distribución de Energía Eléctrica Municipio San Ramón	584,482.00	0.00	0.00	0.00	584,482.00
Construcción del Sistema de Distribución de Energía Eléctrica Municipio Comalapa	742,986.00	0.00	0.00	0.00	742,986.00
Construcción del Sistema de Distribución de Energía Eléctrica Municipio Camoapa	495,324.00	0.00	0.00	0.00	495,324.00
Construcción del Sistema de Distribución de Energía Eléctrica Municipio Acoyapa	0.00	0.00	0.00	0.00	0.00
Construcción de Sistema de Distribución de Energía Eléctrica Municipio El Tuma - La Dalia	2,662,118.00	0.00	0.00	0.00	2,662,118.00
Construcción del Sistema de Distribución de Energía Eléctrica Municipio Quilalí	1,478,954.00	0.00	0.00	0.00	1,478,954.00
Construcción de Sistema de Distribución de Energía Eléctrica Municipio Jinotepe	1,102,806.00	0.00	0.00	0.00	1,102,806.00
Construcción de Sistema de Distribución de Energía Eléctrica Municipio Dolores	551,399.00	0.00	0.00	0.00	551,399.00
Construcción de Sistema de Distribución de Energía Eléctrica Municipio Masaya	2,205,594.00	0.00	0.00	0.00	2,205,594.00
Construcción de Sistema de Distribución de Energía Eléctrica Municipio Ciudad Sandino	292,241.00	0.00	0.00	0.00	292,241.00
Construcción de Sistema de Distribución de Energía Eléctrica Municipio Boaco	2,228,958.00	0.00	0.00	0.00	2,228,958.00
Construcción de Sistema de Distribución de Energía Eléctrica Municipio Santo Tomás	742,986.00	0.00	0.00	0.00	742,986.00
Construcción del Sistema de Distribucion de Energía Eléctrica Municipio San Rafael del Norte	1,774,745.00	0.00	0.00	0.00	1,774,745.00
Construcción del Sistema de Distribucion de Energía Eléctrica Municipio San Sebastian de Yalí	295,791.00	0.00	0.00	0.00	295,791.00
Construcción del Sistema de Distribucion de Energía Eléctrica Municipio Ciudad Darío	591,582.00	0.00	0.00	0.00	591,582.00
Construcción de Sistema de Distribución de Energía Eléctrica Municipio Somotillo	2,205,596.00	0.00	0.00	0.00	2,205,596.00
Construcción del Sistema de Distribucion de Energía Eléctrica Municipio La Conquista	0.00	0.00	0.00	0.00	0.00
Construcción del Sistema de Distribución de Energía Eléctrica Municipio Moyogalpa	275,719.00	0.00	0.00	0.00	275,719.00
Construcción de Sistema de Distribución de Energía Eléctrica en Asentamiento Anexo San Isidro de Bolas - Managua	0.00	0.00	0.00	0.00	0.00
Construcción de Sistema de Distribución de Energía Eléctrica en Asentamiento Perfecto Gutiérrez - San Rafael del Sur	685,065.00	0.00	0.00	0.00	685,065.00
Construcción de Sistema de Distribución de Energía Eléctrica en Asentamiento Solidaridad - Managua	0.00	0.00	0.00	0.00	0.00
Administración, Ingeniería y supervisión (Subestación y Línea de Transmisión San Juan del Sur - La Virgen)	3,194,101.00	0.00	2,323,625.00	2,323,625.00	870,476.00
Construcción de Sistema de Distribución de Energía Eléctrica en Asentamiento Anexo El Chaparral - Tipitapa	99,945.00	0.00	0.00	0.00	99,945.00
Construcción de Sistema de Distribución de Energía Eléctrica en Asentamiento Polo de Desarrollo CANAAN - Mateare	0.00	0.00	0.00	0.00	0.00
Construcción de Sistema de Distribución de Energía Eléctrica en Asentamiento Walter Estrada - Chinandega	0.00	0.00	0.00	0.00	0.00
Construcción de Sistema de Distribución de Energía Eléctrica Municipio Jalapa	219,181.00	0.00	0.00	0.00	219,181.00
Construcción línea de transmisión Malpaisillo - Momotombo en 138kV	3,482,109.00	0.00	3,482,109.00	3,482,109.00	0.00
Construcción de Sistema de Distribución de Energía Eléctrica en Asentamiento Buena Vista - Managua	0.00	0.00	0.00	0.00	0.00

FILTRADO POR :

PARAMETROS ESPECIALES: Mes Inicial (MM)=1 / Mes Final (MM)=9 / Programa Especifico=6

PRODUCCION 2015

## Cuadro No. 20

SUBSISTEMA : SIEP  
 APLICACION : SIEP  
 ENTIDAD : DGP  
 USUARIO : DGP027

PRODUCCION 2015  
 MINISTERIO DE HACIENDA Y CREDITO PUBLICO  
 PROGRAMAS ESPECIFICOS  
 ESTRATEGIA REDUCCION DE LA POBREZA (RECLASIFICACION ERCEP)

PAGINA: 37 de 43  
 FECHA: 05/10/2015  
 HORA: 02:49:48 PM  
 REPORTE: PRPSIEP125A

ACTUALIZADO Y DEVENGADO (CORDOBAS)

DE: ENERO A: SEPTIEMBRE

INSTITUCION	PRESUPUESTO ACTUALIZADO	DEVENGADO			SALDO POR DEVENGAR
		CORRIENTE	CAPITAL	TOTAL	
<b>ASIGNACIONES Y SUBVENCIONES</b>					
<b>EMPRESA NACIONAL DE TRANSMISION ELECTRICA</b>					
Construcción de Sistema de Distribución de Energía Eléctrica en Asentamiento El Chaquite (Pedro Aráuz Palacios) - Managua	302,982.00	0.00	0.00	0.00	302,982.00
Construcción de Sistema de Distribución de Energía Eléctrica en Asentamiento Buenos Aires - Tipitapa	109,902.00	0.00	0.00	0.00	109,902.00
Construcción de Sistema de Distribución de Energía Eléctrica en Asentamiento Camino del Río - Managua	0.00	0.00	0.00	0.00	0.00
Construcción de Sistema de Distribución de Energía Eléctrica en Asentamiento Los Acetunos - Managua	0.00	0.00	0.00	0.00	0.00
Construcción de Sistema de Distribución de Energía Eléctrica Municipio Condega	73,060.00	0.00	0.00	0.00	73,060.00
Construcción de Sistema de Distribución de Energía Eléctrica Municipio San José de Cusmapa	0.00	0.00	0.00	0.00	0.00
Construcción de Sistema de Distribución de Energía Eléctrica Municipio San José de Bocay	0.00	0.00	0.00	0.00	0.00
Construcción de Sistema de Distribución de Energía Eléctrica Municipio Matiguás	9,132,542.00	0.00	0.00	0.00	9,132,542.00
Obras de Electrificación en Diferentes Comunidades en Nueva Segovia - Estelí - Jinotega y Matagalpa (PNESER)	309,467,026.00	0.00	251,724,783.76	251,724,783.76	57,742,242.24
Construcción del Sistema de Distribución de Energía Eléctrica Municipio Ocotal	511,423.00	0.00	0.00	0.00	511,423.00
Construcción del Sistema de Distribución de Energía Eléctrica Municipio San Francisco Libre	9,936,207.00	0.00	0.00	0.00	9,936,207.00
Construcción línea de transmisión Eolo - Rivas - Subestación La Virgen 138 Kv	2,899,988.00	0.00	2,899,988.00	2,899,988.00	0.00
Construcción del Sistema de Distribución de Energía Eléctrica Municipio Wiwilí de Nueva Segovia	0.00	0.00	0.00	0.00	0.00
Construcción del Sistema de Distribución de Energía Eléctrica Municipio Estelí	9,761,097.00	0.00	0.00	0.00	9,761,097.00
Construcción del Sistema de Distribución de Energía Eléctrica Municipio San Dionisio	3,845,281.00	0.00	0.00	0.00	3,845,281.00
Construcción del Sistema de Distribución de Energía Eléctrica Municipio Granada	551,399.00	0.00	0.00	0.00	551,399.00
Construcción del Sistema de Distribución de Energía Eléctrica Municipio Tola	0.00	0.00	0.00	0.00	0.00
Construcción de Sistema de Distribución de Energía Eléctrica Municipio El Sauce	551,400.00	0.00	0.00	0.00	551,400.00
Construcción de Sistema de Distribución de Energía Eléctrica Municipio Santa Rosa del Peñón	1,929,897.00	0.00	0.00	0.00	1,929,897.00
Construcción de Sistema de Distribución de Energía Eléctrica en Asentamiento Brisas del Mombacho No. 1 - Granada	0.00	0.00	0.00	0.00	0.00
Construcción de Sistema de Distribución de Energía Eléctrica en Asentamiento Nuevo Horizonte - Granada	0.00	0.00	0.00	0.00	0.00
Construcción de Sistema de Distribución de Energía Eléctrica en Asentamiento Héroes y Mártires de San Judas - Managua	0.00	0.00	0.00	0.00	0.00
Estudio Geológico y Geotécnico Subestación Carlos Fonseca y Línea de Transmisión (Tramo Villa El Carmen - San Rafael del Sur)	500,000.00	0.00	0.00	0.00	500,000.00
Construcción del Sistema de Distribución de Energía Eléctrica Municipio Muy Muy	51,143.00	0.00	0.00	0.00	51,143.00
Construcción de Sistema de Distribución de Energía Eléctrica Municipio León	5,789,687.00	0.00	0.00	0.00	5,789,687.00
Construcción de Sistema de Distribución de Energía Eléctrica Municipio La Paz Centro	1,378,498.00	0.00	0.00	0.00	1,378,498.00
Construcción del Sistema de Distribución de Energía Eléctrica Municipio Cinco Pinos	827,099.00	0.00	0.00	0.00	827,099.00
Construcción de Sistema de Distribución de Energía Eléctrica Municipio Mateare	0.00	0.00	0.00	0.00	0.00
Construcción de Sistema de Distribución de Energía Eléctrica Municipio San Rafael del Sur	292,241.00	0.00	0.00	0.00	292,241.00
Construcción de Sistema de Distribución de Energía Eléctrica Municipio Nindirí	275,691.00	0.00	0.00	0.00	275,691.00
Administración, ingeniería y supervisión (Líneas de Transmisión en la planta Hidroeléctrica Tumarín)	9,190,863.00	0.00	6,477,222.00	6,477,222.00	2,713,641.00
Construcción de Sistema de Distribución de Energía Eléctrica en Asentamiento Hialeah - Managua	0.00	0.00	0.00	0.00	0.00
Gestión Social para la Sensibilización en el uso Responsable y Eficiente del Servicio Eléctrico (PNESER)	2,606,086.10	1,700,836.80	0.00	1,700,836.80	905,249.30
Unidad Ejecutora Componente II (PNESER)	17,886,038.00	0.00	13,414,527.00	13,414,527.00	4,471,511.00
Construcción de Sistema de Distribución de Energía Eléctrica en Asentamiento Pedro Joaquín N° 2 - Tipitapa	208,838.21	0.00	0.00	0.00	208,838.21
Construcción de Sistema de Distribución de Energía Eléctrica en Asentamiento Anexo Laureles Norte - Managua	383,879.82	0.00	0.00	0.00	383,879.82
Construcción de Sistema de Distribución de Energía Eléctrica en Asentamiento Anexo Villa Austria - León	235,229.88	0.00	0.00	0.00	235,229.88
Supervisión Componente II PNESER	25,210,314.00	0.00	5,515,505.07	5,515,505.07	19,694,808.93
Construcción de Sistema de Distribución de Energía Eléctrica en Asentamiento Paz y Reconciliación - Matagalpa	0.00	0.00	0.00	0.00	0.00
Construcción de Sistema de Distribución de Energía Eléctrica en Asentamientos del Sector Norte por definir (PNESER)	14,893,793.00	0.00	0.00	0.00	14,893,793.00
Construcción de Sistema de Distribución de Energía Eléctrica en Asentamiento Los Cocos No. 1 (Sabana Grande) - Managua	0.00	0.00	0.00	0.00	0.00
Construcción de Sistema de Distribución de Energía Eléctrica en Asentamiento Los Martínez (Sector G) - Managua	0.00	0.00	0.00	0.00	0.00
Construcción de Sistema de Distribución de Energía Eléctrica en Asentamiento Los Hurtados - San Rafael del Sur	318,579.84	0.00	0.00	0.00	318,579.84
Construcción de Sistema de Distribución de Energía Eléctrica en Asentamiento El Salto - San Rafael del Sur	0.00	0.00	0.00	0.00	0.00

FILTRADO POR :

PARAMETROS ESPECIALES: Mes Inicial (MM)=1 / Mes Final (MM)=9 / Programa Especifico=6

PRODUCCION 2015



## Cuadro No. 20

SUBSISTEMA : SIEP  
 APLICACION : SIEP  
 ENTIDAD : DGP  
 USUARIO : DGP027

PRODUCCION 2015  
 MINISTERIO DE HACIENDA Y CREDITO PUBLICO  
 PROGRAMAS ESPECIFICOS  
 ESTRATEGIA REDUCCION DE LA POBREZA (RECLASIFICACION ERCEP)

PAGINA: 38 de 43  
 FECHA: 05/10/2015  
 HORA: 02:49:48 PM  
 REPORTE: PRPSIEP125A

ACTUALIZADO Y DEVENGADO (CORDOBAS)

DE: ENERO A: SEPTIEMBRE

INSTITUCION	PRESUPUESTO ACTUALIZADO	DEVENGADO			SALDO POR DEVENGAR
		CORRIENTE	CAPITAL	TOTAL	
<b>ASIGNACIONES Y SUBVENCIONES</b>					
<b>EMPRESA NACIONAL DE TRANSMISION ELECTRICA</b>					
Construcción de Sistema de Distribución de Energía Eléctrica en Asentamiento Monimbó - San Isidro	0.00	0.00	0.00	0.00	0.00
Construcción de Sistema de Distribución de Energía Eléctrica en Asentamiento Cihual Coalth - Sébaco	0.00	0.00	0.00	0.00	0.00
Construcción de Sistema de Distribución de Energía Eléctrica en Asentamiento Villa Holanda - Managua	0.00	0.00	0.00	0.00	0.00
Construcción de Sistema de Distribución de Energía Eléctrica en Asentamiento Los Solices - Managua	304,701.00	0.00	0.00	0.00	304,701.00
Construcción de Sistema de Distribución de Energía Eléctrica en Asentamiento Ríos de Agua Viva - Managua	0.00	0.00	0.00	0.00	0.00
Construcción de Sistema de Distribución de Energía Eléctrica en Asentamiento Enmanuel - Tipitapa	0.00	0.00	0.00	0.00	0.00
Construcción de Sistema de Distribución de Energía Eléctrica en Asentamiento Villa Belén - Managua	0.00	0.00	0.00	0.00	0.00
Construcción de Sistema de Distribución de Energía Eléctrica en Asentamiento Anexo 18 de mayo - Managua	0.00	0.00	0.00	0.00	0.00
Construcción de Sistema de Distribución de Energía Eléctrica en Asentamiento Aquiles Morales - Managua	0.00	0.00	0.00	0.00	0.00
Construcción de Sistema de Distribución de Energía Eléctrica en Asentamiento Enrique Smith (Gaspar García) - Mateare	0.00	0.00	0.00	0.00	0.00
Construcción de Sistema de Distribución de Energía Eléctrica en Asentamiento Kilombo (Nueva Jerusalén - Sector 1) - Ciudad Sandino	0.00	0.00	0.00	0.00	0.00
Construcción de Sistema de Distribución de Energía Eléctrica en Asentamiento La Curva - Managua	0.00	0.00	0.00	0.00	0.00
Construcción de Sistema de Distribución de Energía Eléctrica Municipio Dipilto	803,663.00	0.00	0.00	0.00	803,663.00
Construcción del Sistema de Distribución de Energía Eléctrica Municipio San Lorenzo	2,971,945.00	0.00	0.00	0.00	2,971,945.00
Construcción del Sistema de Distribución de Energía Eléctrica Municipio El Almendro	742,986.00	0.00	0.00	0.00	742,986.00
Administración, ingeniería y supervisión (Líneas de Transmisión en la planta geotérmica San Jacinto Tizate)	5,299,063.00	0.00	3,701,253.00	3,701,253.00	1,597,810.00
Construcción del Sistema de Distribución de Energía Eléctrica Municipio Macuelizo	2,070,536.00	0.00	0.00	0.00	2,070,536.00
Construcción del Sistema de Distribución de Energía Eléctrica Municipio Santa María	1,183,164.00	0.00	0.00	0.00	1,183,164.00
Construcción del Sistema de Distribución de Energía Eléctrica Municipio El Crucero	1,607,327.00	0.00	0.00	0.00	1,607,327.00
Construcción de Sistema de Distribución de Energía Eléctrica Municipio San Pedro de Lóvago	247,662.00	0.00	0.00	0.00	247,662.00
Construcción de Sistema de Distribución de Energía Eléctrica Municipio San José de los Remates	990,648.00	0.00	0.00	0.00	990,648.00
Construcción de Sistema de Distribución de Energía Eléctrica Municipio San Miguelito	990,648.00	0.00	0.00	0.00	990,648.00
Construcción del Sistema de Distribución de Energía Eléctrica Municipio Esquipulas	2,366,327.00	0.00	0.00	0.00	2,366,327.00
Construcción de Sistema de Distribución de Energía Eléctrica Municipio Jinotega	2,957,908.00	0.00	0.00	0.00	2,957,908.00
Construcción de Sistema de Distribución de Energía Eléctrica Municipio Ciudad Antigua	803,663.00	0.00	0.00	0.00	803,663.00
Construcción de Sistema de Distribución de Energía Eléctrica Municipio La Trinidad	7,196,305.00	0.00	0.00	0.00	7,196,305.00
Construcción de Sistema de Distribución de Energía Eléctrica en Asentamiento Josefa Lainez - Villa El Carmen	0.00	0.00	0.00	0.00	0.00
Construcción de Sistema de Distribución de Energía Eléctrica Municipio Cárdenas	827,098.00	0.00	0.00	0.00	827,098.00
Construcción de Sistema de Distribución de Energía Eléctrica Municipio La Concepción	1,102,799.00	0.00	0.00	0.00	1,102,799.00
Construcción de Sistema de Distribución de Energía Eléctrica Municipio Catarina	275,700.00	0.00	0.00	0.00	275,700.00
Construcción de Sistema de Distribución de Energía Eléctrica Municipio Nandasmó	0.00	0.00	0.00	0.00	0.00
Construcción del Sistema de Distribución de Energía Eléctrica Municipio Managua	438,362.00	0.00	0.00	0.00	438,362.00
Construcción de Sistema de Distribución de Energía Eléctrica Municipio San Carlos	742,986.00	0.00	0.00	0.00	742,986.00
Construcción del Sistema de Distribución de Energía Eléctrica Municipio Telpaneca	2,070,536.00	0.00	0.00	0.00	2,070,536.00
Construcción del Sistema de Distribución de Energía Eléctrica Municipio Wiwilí de Jinotega	0.00	0.00	0.00	0.00	0.00
Construcción de Sistema de Distribución de Energía Eléctrica Municipio Puerto Morazán	551,399.00	0.00	0.00	0.00	551,399.00
Construcción del Sistema de Distribución de Energía Eléctrica Municipio San Juan de Oriente	0.00	0.00	0.00	0.00	0.00
Construcción de Sistema de Distribución de Energía Eléctrica Municipio Larreynaga	1,102,799.00	0.00	0.00	0.00	1,102,799.00
Administración, ingeniería y supervisión (Subestaciones y Líneas de Transmisión en el Cuá, La Dalia y San Ramón)	8,434,453.00	0.00	5,948,154.00	5,948,154.00	2,486,299.00
Estudio topográfico línea de transmisión Mulukuku - Terrabona - Boaco	1,000,000.00	0.00	0.00	0.00	1,000,000.00
Construcción de Sistema de Distribución de Energía Eléctrica en Asentamiento Anexo Hugo Chávez - Managua	864,091.54	0.00	0.00	0.00	864,091.54
Construcción de Sistema de Distribución de Energía Eléctrica en Asentamiento Cristo Viene - Mateare	235,229.88	0.00	0.00	0.00	235,229.88
Construcción de Sistema de Distribución de Energía Eléctrica en Asentamiento Monte Verde - Managua	508,807.37	0.00	0.00	0.00	508,807.37
Adquisición de materiales para proyectos de electrificación rural en la Zona Norte de Managua	5,244,380.00	0.00	5,244,380.00	5,244,380.00	0.00

FILTRADO POR :

PARAMETROS ESPECIALES: Mes Inicial (MM)=1 / Mes Final (MM)=9 / Programa Especifico=6

PRODUCCION 2015

## Cuadro No. 20

SUBSISTEMA : SIEP  
 APLICACION : SIEP  
 ENTIDAD : DGP  
 USUARIO : DGP027

PRODUCCION 2015  
 MINISTERIO DE HACIENDA Y CREDITO PUBLICO  
 PROGRAMAS ESPECIFICOS  
 ESTRATEGIA REDUCCION DE LA POBREZA (RECLASIFICACION ERCEP)

PAGINA: 39 de 43  
 FECHA: 05/10/2015  
 HORA: 02:49:48 PM  
 REPORTE: PRPSIEP125A

ACTUALIZADO Y DEVENGADO (CORDOBAS)  
 DE: ENERO A: SEPTIEMBRE

INSTITUCION	PRESUPUESTO ACTUALIZADO	DEVENGADO			SALDO POR DEVENGAR
		CORRIENTE	CAPITAL	TOTAL	
<b>ASIGNACIONES Y SUBVENCIONES</b>					
<b>EMPRESA NACIONAL DE TRANSMISION ELECTRICA</b>					
Construcción de Sistema de Distribución de Energía Eléctrica en Asentamiento Herlinda López - Managua	0.00	0.00	0.00	0.00	0.00
Construcción de Sistema de Distribución de Energía Eléctrica en Asentamiento Línea Férrica (Los Rieles) - Managua	0.00	0.00	0.00	0.00	0.00
Administración Componente I (PNESER)	288,656.00	0.00	0.00	0.00	288,656.00
Construcción de Sistema de Distribución de Energía Eléctrica en Asentamiento Anexo Waspán Sur - Managua	300,157.00	0.00	0.00	0.00	300,157.00
Construcción de Sistema de Distribución de Energía Eléctrica en Asentamiento Bo. Los Cocos - Managua	0.00	0.00	0.00	0.00	0.00
Construcción de Sistema de Distribución de Energía Eléctrica en Asentamiento Rubén Darío (WF) - Managua	0.00	0.00	0.00	0.00	0.00
Construcción de Sistema de Distribución de Energía Eléctrica en Asentamiento Diriangén No. 2 - Sébaco	0.00	0.00	0.00	0.00	0.00
Construcción de Sistema de Distribución de Energía Eléctrica en Asentamiento El Potrero (La Viuda) - Managua	301,805.00	0.00	0.00	0.00	301,805.00
Construcción de Sistema de Distribución de Energía Eléctrica en Asentamiento Naciones Unidas (El Chorzal) - Managua	0.00	0.00	0.00	0.00	0.00
Construcción de Sistema de Distribución de Energía Eléctrica en Asentamiento Anexo Colonia Roque - Tipitapa	0.00	0.00	0.00	0.00	0.00
Construcción de Sistema de Distribución de Energía Eléctrica en Asentamiento La Esperanza - Tipitapa	608,338.00	0.00	0.00	0.00	608,338.00
Estudio de Impacto Ambiental Subestación San Juan del Sur y Línea de Transmisión San Juan del Sur - La Virgen	272,570.00	0.00	272,570.00	272,570.00	0.00
Construcción Subestación Aeropuerto Augusto César Sandino	12,339,816.00	0.00	0.00	0.00	12,339,816.00
Administración, ingeniería y supervisión (Construcción Subestación Aeropuerto)	11,955,053.00	0.00	6,169,399.00	6,169,399.00	5,785,654.00
Construcción de Sistema de Distribución de Energía Eléctrica en Asentamiento Nueva Jerusalén TPT - Tipitapa	0.00	0.00	0.00	0.00	0.00
Construcción de Sistema de Distribución de Energía Eléctrica en Asentamiento Los Laureles (Barrio Nuevo) - Tipitapa	612,438.00	0.00	0.00	0.00	612,438.00
Construcción de Sistema de Distribución de Energía Eléctrica en Asentamiento Kilombo (Nuevo Amanecer) - Ciudad Sandino	0.00	0.00	0.00	0.00	0.00
Construcción de Sistema de Distribución de Energía Eléctrica en Asentamiento Colinas del Memorial Sandino - Managua	0.00	0.00	0.00	0.00	0.00
Unidad Ejecutora Componente I - PNESER	61,758,910.00	0.00	46,319,175.00	46,319,175.00	15,439,735.00
Construcción de Sistema de Distribución de Energía Eléctrica en Asentamiento Walter Arata - Chinandega	0.00	0.00	0.00	0.00	0.00
Construcción de Sistema de Distribución de Energía Eléctrica en Asentamientos del Sector Occidente por definir (PNESER)	14,216,725.00	0.00	0.00	0.00	14,216,725.00
Construcción de Sistema de Distribución de Energía Eléctrica en Asentamiento Abraham Rugama - Chinandega	0.00	0.00	0.00	0.00	0.00
Ampliación Subestación Malpaisillo	44,235,903.00	0.00	44,235,903.00	44,235,903.00	0.00
Construcción de Sistema de Distribución de Energía Eléctrica Municipio Palacagüina	1,095,905.00	0.00	0.00	0.00	1,095,905.00
Construcción de Sistema de Distribución de Energía Eléctrica en Asentamiento Arges Sequeira y Anexo - Managua	0.00	0.00	0.00	0.00	0.00
Construcción de Sistema de Distribución de Energía Eléctrica en Asentamiento Anexo Germán Pomares - Managua	0.00	0.00	0.00	0.00	0.00
Construcción de Sistema de Distribución de Energía Eléctrica Municipio Nandaime	827,098.00	0.00	0.00	0.00	827,098.00
Construcción de Sistema de Distribución de Energía Eléctrica Municipio Morrito	0.00	0.00	0.00	0.00	0.00
Construcción del Sistema de Distribución de Energía Eléctrica Municipio Sébaco	0.00	0.00	0.00	0.00	0.00
Construcción de Sistema de Distribución de Energía Eléctrica Municipio El Viejo	4,411,191.00	0.00	0.00	0.00	4,411,191.00
Construcción del Sistema de Distribución de Energía Eléctrica Municipio El Realejo	275,700.00	0.00	0.00	0.00	275,700.00
<b>TRANSFERENCIA MUNICIPAL</b>	<b>4,060,843,372.00</b>	<b>0.00</b>	<b>3,597,921,403.00</b>	<b>3,597,921,403.00</b>	<b>462,921,969.00</b>
Transferencia a las Municipalidades	4,060,843,372.00	0.00	3,597,921,403.00	3,597,921,403.00	462,921,969.00
<b>INSTITUTO TECNOLÓGICO NACIONAL</b>	<b>45,005,000.00</b>	<b>32,507,431.46</b>	<b>0.00</b>	<b>32,507,431.46</b>	<b>12,497,568.54</b>
Transferencia al Instituto Tecnológico Nacional (INTECNA)	45,005,000.00	32,507,431.46	0.00	32,507,431.46	12,497,568.54
<b>SISTEMA NACIONAL DE PREVENCION, MITIGACION Y ATENCION DE DESASTR</b>	<b>31,652,946.00</b>	<b>25,949,393.00</b>	<b>0.00</b>	<b>25,949,393.00</b>	<b>5,703,553.00</b>
Apoyo al proceso de recuperación en los territorios afectados por el terremoto en Nicaragua	346,244.00	242,755.00	0.00	242,755.00	103,489.00
Actualización del Plan Regional para la Reducción de los Desastres-2006-2016	419,435.00	294,124.00	0.00	294,124.00	125,311.00
Fortalecimiento de las capacidades técnicas del SINAPRED para la reduc. del riesgo de desastres en el país	887,267.00	622,218.00	0.00	622,218.00	265,049.00
Fondo Nacional de Desastres	30,000,000.00	24,790,296.00	0.00	24,790,296.00	5,209,704.00
<b>COMISION NACIONAL DE DEMARCACIÓN Y TITULACIÓN</b>	<b>13,777,000.00</b>	<b>9,644,126.39</b>	<b>0.00</b>	<b>9,644,126.39</b>	<b>4,132,873.61</b>
Demarcación y Titulación Indígena y Afrodescendiente	13,777,000.00	9,644,126.39	0.00	9,644,126.39	4,132,873.61
<b>PROCURADURIA PARA LA DEFENSA DE LOS DERECHOS HUMANOS</b>	<b>48,652,000.00</b>	<b>32,050,653.00</b>	<b>1,084,171.00</b>	<b>33,134,824.00</b>	<b>15,517,176.00</b>
Transferencia a la Procuraduría Para la Defensa de los Derechos Humanos	48,652,000.00	30,993,549.49	1,084,171.00	32,077,720.49	16,574,279.51

FILTRADO POR :

PARAMETROS ESPECIALES: Mes Inicial (MM)=1 / Mes Final (MM)=9 / Programa Especifico=6

PRODUCCION 2015

## Cuadro No. 20

SUBSISTEMA : SIEP  
 APLICACION : SIEP  
 ENTIDAD : DGP  
 USUARIO : DGP027

PRODUCCION 2015  
 MINISTERIO DE HACIENDA Y CREDITO PUBLICO  
 PROGRAMAS ESPECIFICOS  
 ESTRATEGIA REDUCCION DE LA POBREZA (RECLASIFICACION ERCEP)

PAGINA: 40 de 43  
 FECHA: 05/10/2015  
 HORA: 02:49:48 PM  
 REPORTE: PRPSIEP125A

ACTUALIZADO Y DEVENGADO (CORDOBAS)  
 DE: ENERO A: SEPTIEMBRE

INSTITUCION	PRESUPUESTO ACTUALIZADO	DEVENGADO			SALDO POR DEVENGAR
		CORRIENTE	CAPITAL	TOTAL	
<b>ASIGNACIONES Y SUBVENCIONES</b>					
<b>PROCURADURIA PARA LA DEFENSA DE LOS DERECHOS HUMANOS</b>					
Mecanismo Nacional de Prevención contra la Tortura	3,000,000.00	1,057,103.51	1,084,171.00	2,141,274.51	858,725.49
<b>TRANSFERENCIA A LAS ALCALDIAS Y COMUNIDADES INDIGENAS POR RECAI</b>	<b>9,326,059.00</b>	<b>5,442,595.00</b>	<b>0.00</b>	<b>5,442,595.00</b>	<b>3,883,464.00</b>
Transferencia a las Alcaldías	5,681,471.00	4,517,473.76	0.00	4,517,473.76	1,163,997.24
Transferencia a las Comunidades Indígenas	3,644,588.00	925,121.24	0.00	925,121.24	2,719,466.76
<b>COOPERATIVAS DE TRANSPORTE URBANO COLECTIVO DEL MUNICIPIO DE M</b>	<b>253,880,000.00</b>	<b>188,562,667.25</b>	<b>0.00</b>	<b>188,562,667.25</b>	<b>65,317,332.75</b>
URECOTRACO	253,880,000.00	188,562,667.25	0.00	188,562,667.25	65,317,332.75
<b>SUBSIDIO AL CONSUMO DE ENERGIA , AGUA Y TELEFONIA PARA JUBILADO</b>	<b>138,049,000.00</b>	<b>117,120,324.54</b>	<b>0.00</b>	<b>117,120,324.54</b>	<b>20,928,675.46</b>
Subsidio al Consumo de Agua para Jubilados	30,129,532.07	30,129,532.07	0.00	30,129,532.07	0.00
Subsidio al Consumo de Energía para Jubilados	107,919,467.93	86,990,792.47	0.00	86,990,792.47	20,928,675.46
<b>FONDO DE MANTENIMIENTO VIAL</b>	<b>1,158,574,716.47</b>	<b>859,708,842.26</b>	<b>0.00</b>	<b>859,708,842.26</b>	<b>298,865,874.21</b>
Red Vial Nacional Mantenible	858,695,999.00	643,164,986.16	0.00	643,164,986.16	215,531,012.84
Programa de Apoyo al Sector Transporte I	18,328.10	18,328.10	0.00	18,328.10	0.00
Red Vial Municipal Mantenible	244,920,000.00	169,253,943.74	0.00	169,253,943.74	75,666,056.26
Programa de Apoyo al Sector Transporte III	54,940,389.37	47,271,584.26	0.00	47,271,584.26	7,668,805.11
<b>ORDENAMIENTO DE LA PROPIEDAD</b>	<b>263,809,000.00</b>	<b>162,507,531.15</b>	<b>7,827,894.00</b>	<b>170,335,425.15</b>	<b>93,473,574.85</b>
Transferencia al Ordenamiento de la Propiedad	263,809,000.00	162,507,531.15	7,827,894.00	170,335,425.15	93,473,574.85
<b>EMPRESA PORTUARIA NACIONAL</b>	<b>16,585,000.00</b>	<b>0.00</b>	<b>16,585,000.00</b>	<b>16,585,000.00</b>	<b>0.00</b>
Construcción de espigón rocoso en la terminal portuaria lacustre de San Jorge	16,585,000.00	0.00	16,585,000.00	16,585,000.00	0.00
<b>FONDO NACIONAL DE DESARROLLO FORESTAL</b>	<b>27,800,000.00</b>	<b>4,231,716.38</b>	<b>0.00</b>	<b>4,231,716.38</b>	<b>23,568,283.62</b>
Transferencia al Fondo Nacional de Desarrollo Forestal	27,800,000.00	4,231,716.38	0.00	4,231,716.38	23,568,283.62
<b>ALCALDIA DE NIQUINOHOMO</b>	<b>1,000,000.00</b>	<b>0.00</b>	<b>0.00</b>	<b>0.00</b>	<b>1,000,000.00</b>
Alcaldía de Niquinohomo	1,000,000.00	0.00	0.00	0.00	1,000,000.00
<b>FONDO DE DESARROLLO PESQUERO</b>	<b>6,809,000.00</b>	<b>4,829,565.50</b>	<b>320,000.00</b>	<b>5,149,565.50</b>	<b>1,659,434.50</b>
Transferencia al Fondo de Desarrollo Pesquero	6,809,000.00	4,829,565.50	320,000.00	5,149,565.50	1,659,434.50
<b>FONDO DE DESARROLLO MINERO</b>	<b>68,385,000.00</b>	<b>35,368,789.01</b>	<b>0.00</b>	<b>35,368,789.01</b>	<b>33,016,210.99</b>
Transferencia al Fondo de Desarrollo Minero	68,385,000.00	35,368,789.01	0.00	35,368,789.01	33,016,210.99
<b>INSTITUTO NICARAGÜENSE DE LA PESCA Y ACUICULTURA</b>	<b>18,664,470.00</b>	<b>0.00</b>	<b>0.00</b>	<b>0.00</b>	<b>18,664,470.00</b>
Desarrollo de la Acuicultura	1,705,851.00	0.00	0.00	0.00	1,705,851.00
Planificación, Investigación y Estadísticas de la actividad pesquera y acuicola	3,981,992.00	0.00	0.00	0.00	3,981,992.00
Promoción y organización del sector productivo pesquero y acuicola artesanal	2,052,836.00	0.00	0.00	0.00	2,052,836.00
Seguimiento, vigilancia y control de la actividad pesquera y acuicola	5,921,834.00	0.00	0.00	0.00	5,921,834.00
Regulación del Sector Pesquero y Acuicola	1,645,133.00	0.00	0.00	0.00	1,645,133.00
Fomento al Desarrollo Pesquero y Acuicola	3,356,824.00	0.00	0.00	0.00	3,356,824.00
<b>MOVIMIENTO INFANTIL LUIS ALFONSO VELASQUEZ FLORES</b>	<b>445,000.00</b>	<b>333,750.00</b>	<b>0.00</b>	<b>333,750.00</b>	<b>111,250.00</b>
MOVIMIENTO INFANTIL LUIS ALFONSO VELASQUEZ FLORES	445,000.00	333,750.00	0.00	333,750.00	111,250.00
<b>SUBSIDIO DE ENERGÍA EN ASENTAMIENTOS EN BARRIOS ECONÓMICAMENTE</b>	<b>312,580,000.00</b>	<b>160,833,272.83</b>	<b>0.00</b>	<b>160,833,272.83</b>	<b>151,746,727.17</b>
Subsidio de Energía en Asentamientos en Barrios Económicamente Vulnerables	312,580,000.00	160,833,272.83	0.00	160,833,272.83	151,746,727.17
<b>GOBIERNO TERRITORIAL INDIGENA DEL ALTO WANGKI Y BOCAY</b>	<b>7,000,000.00</b>	<b>2,984,891.00</b>	<b>2,800,000.00</b>	<b>5,784,891.00</b>	<b>1,215,109.00</b>
Gobierno Territorial Indígena del Alto Wangki y Bocay	7,000,000.00	2,984,891.00	2,800,000.00	5,784,891.00	1,215,109.00
<b>GOBIERNO TERRITORIAL AWALTARA LUHPÍA NANI TASBAYA</b>	<b>2,000,000.00</b>	<b>909,245.00</b>	<b>800,000.00</b>	<b>1,709,245.00</b>	<b>290,755.00</b>
Gobierno Territorial Awaltara Luhpia Nani Tasbaya	2,000,000.00	909,245.00	800,000.00	1,709,245.00	290,755.00
<b>INSTITUTO NACIONAL TECNOLOGICO (INATEC)</b>	<b>166,849,614.00</b>	<b>16,350,946.70</b>	<b>46,309,894.28</b>	<b>62,660,840.98</b>	<b>104,188,773.02</b>
Supervisión del Reemplazo del Instituto Técnico Agropecuario Marcos Homero Gutemala, Jinotega	200,000.00	0.00	106,931.66	106,931.66	93,068.34
Equipamiento del Instituto Regional de Occidente El Viejo, Chinnadega	8,121,225.06	0.00	244,228.94	244,228.94	7,876,996.12
Equipamiento del Centro de Enseñanza Técnica Agropecuaria El Sauce, León	1,333,142.12	0.00	244,963.70	244,963.70	1,088,178.42
Construcción de bodega para insumos agrícolas en Centro de Enseñanza Técnica Agropecuaria de Siuna	1,433,072.38	0.00	1,397,601.77	1,397,601.77	35,470.61
Rehabilitación del Instituto Politécnico Bartolomé Colón, Puerto Cabezas, RAAN	3,270,420.53	0.00	3,270,420.53	3,270,420.53	0.00
Rehabilitación de la Escuela Nacional de Mecanización Agrícola, Chinandega	3,088,223.94	0.00	3,088,223.94	3,088,223.94	0.00

FILTRADO POR :

PARAMETROS ESPECIALES: Mes Inicial (MM)=1 / Mes Final (MM)=9 / Programa Especifico=6

PRODUCCION 2015

## Cuadro No. 20

SUBSISTEMA : SIEP  
 APLICACION : SIEP  
 ENTIDAD : DGP  
 USUARIO : DGP027

PRODUCCION 2015  
 MINISTERIO DE HACIENDA Y CREDITO PUBLICO  
 PROGRAMAS ESPECIFICOS  
 ESTRATEGIA REDUCCION DE LA POBREZA (RECLASIFICACION ERCEP)

PAGINA: 41 de 43  
 FECHA: 05/10/2015  
 HORA: 02:49:48 PM  
 REPORTE: PRPSIEP125A

ACTUALIZADO Y DEVENGADO (CORDOBAS)  
 DE: ENERO A: SEPTIEMBRE

INSTITUCION	PRESUPUESTO ACTUALIZADO	DEVENGADO			SALDO POR DEVENGAR
		CORRIENTE	CAPITAL	TOTAL	
<b>ASIGNACIONES Y SUBVENCIONES</b>					
<b>INSTITUTO NACIONAL TECNOLOGICO (INATEC)</b>					
Rehabilitación del Sistema Eléctrico Instituto Politécnico de Masaya	153,146.70	0.00	153,146.70	153,146.70	0.00
Equipamiento del Instituto Politécnico Bartolomé Colón, Puerto Cabezas, RAAN	1,232,327.47	0.00	244,228.94	244,228.94	988,098.53
Equipamiento de la Escuela Nacional de Mecanización Agrícola, Chinandega	8,106,779.06	0.00	244,228.94	244,228.94	7,862,550.12
Construcción de cerco de malla ciclón en Centro de Enseñanza Técnica Agropecuaria de Siuna	2,105,532.79	0.00	2,105,532.79	2,105,532.79	0.00
Capacitación en Construcción de Vivienda	3,203,554.00	0.00	2,568,554.00	2,568,554.00	635,000.00
Rehabilitación del Instituto Politécnico de Boaco	2,159,376.68	0.00	2,159,376.68	2,159,376.68	0.00
Fortalecimiento para el Desarrollo de Competencias para la Empleabilidad de Jóvenes de las Regiones Norte, Sur y Occidente de Nicaragua	17,205,817.00	11,126,446.70	176,085.00	11,302,531.70	5,903,285.30
Equipamiento del Centro de Enseñanza Técnica Agropecuaria Jalapa, Nueva Segovia	900,111.23	0.00	244,963.70	244,963.70	655,147.53
Reemplazo de aulas	5,260,824.65	0.00	2,786,793.01	2,786,793.01	2,474,031.64
Equipamiento del Instituto Politécnico de Boaco	2,977,245.32	0.00	244,228.94	244,228.94	2,733,016.38
Rehabilitación del Centro de Enseñanza Técnica Agropecuaria La Borgoña, Ticuantepe	1,268,686.26	0.00	1,268,686.26	1,268,686.26	0.00
Rehabilitación del Sistema Eléctrico Nacional Técnico de Administración y Economía de Estelí	113,406.96	0.00	113,406.96	113,406.96	0.00
Construcción de corral para pelibuey en Centro de Enseñanza Técnica Agropecuaria de Siuna	1,644,446.31	0.00	1,644,446.31	1,644,446.31	0.00
Construcción de corral para ganado vacuno en Centro de Enseñanza Técnica Agropecuaria de Siuna	2,767,551.06	0.00	2,195,877.27	2,195,877.27	571,673.79
Coordinación y Administración para la Capacitación en Construcción de Vivienda	173,250.00	0.00	173,250.00	173,250.00	0.00
Equipamiento del Centro de Enseñanza Técnica Agropecuaria La Borgoña, Ticuantepe	2,055,235.75	0.00	244,963.70	244,963.70	1,810,272.05
Apoyo al proceso de Licitación de la Rehabilitación y Equipamiento de los Centros de Formación Profesional	7,097,551.00	0.00	0.00	0.00	7,097,551.00
Rehabilitación del Centro de Enseñanza Técnica Agropecuaria Jalapa, Nueva Segovia	2,746,433.04	0.00	2,746,433.04	2,746,433.04	0.00
Rehabilitación del Centro de Enseñanza Técnica Agropecuaria El Sauce, León	1,542,201.88	0.00	1,542,201.88	1,542,201.88	0.00
Construcción de pozo y tanque elevado	1,910,125.35	0.00	775,228.64	775,228.64	1,134,896.71
Transferencia al Instituto Nacional Tecnológico (INATEC)	6,966,000.00	5,224,500.00	0.00	5,224,500.00	1,741,500.00
Capacitación de Personal Docente en el uso de los Equipos, Elaboración de Manuales, Repuestos y Accesorios	52,769,555.00	0.00	0.00	0.00	52,769,555.00
Equipamiento del Instituto Nacional Técnico de Administración y Economía de Estelí	3,634,717.77	0.00	244,229.06	244,229.06	3,390,488.71
Rehabilitación de granja avícola en Centro de Enseñanza Técnica Agropecuaria de Siuna	457,187.83	0.00	457,187.83	457,187.83	0.00
Supervisión de la Rehabilitación, Ampliación y Equipamiento del Centro de Enseñanza Técnica Agropecuaria de Siuna, RAAN	240,000.00	0.00	225,000.00	225,000.00	15,000.00
Rehabilitación del Instituto Regional de Occidente El Viejo, Chinandega	4,258,260.94	0.00	4,258,260.94	4,258,260.94	0.00
Equipamiento del Instituto Politécnico de Masaya	5,519,750.29	0.00	244,222.35	244,222.35	5,275,527.94
Construcción de granja porcina en Centro de Enseñanza Técnica Agropecuaria de Siuna	3,008,009.63	0.00	2,970,544.80	2,970,544.80	37,464.83
Aportes al Programa de Viviendas de Interés Social	7,926,446.00	0.00	7,926,446.00	7,926,446.00	0.00
<b>GOBIERNO TERRITORIAL RAMA - KRIOL</b>	<b>1,700,000.00</b>	<b>765,000.00</b>	<b>680,000.00</b>	<b>1,445,000.00</b>	<b>255,000.00</b>
Gobierno Territorial Rama - Kriol	1,700,000.00	765,000.00	680,000.00	1,445,000.00	255,000.00
<b>GOBIERNO TERRITORIAL WANKI MAYA RIO COCO ABAJO</b>	<b>1,200,000.00</b>	<b>525,000.00</b>	<b>480,000.00</b>	<b>1,005,000.00</b>	<b>195,000.00</b>
Gobierno Territorial Wanki Maya Rio Coco Abajo	1,200,000.00	525,000.00	480,000.00	1,005,000.00	195,000.00
<b>GOBIERNO TERRITORIAL SAUNI ARUNGKA (MATUMBAK)</b>	<b>1,500,000.00</b>	<b>433,220.00</b>	<b>600,000.00</b>	<b>1,033,220.00</b>	<b>466,780.00</b>
Gobierno Territorial Sauni Arungka (Matumbak)	1,500,000.00	433,220.00	600,000.00	1,033,220.00	466,780.00
<b>GOBIERNO TERRITORIAL TWAHKA</b>	<b>1,500,000.00</b>	<b>676,600.00</b>	<b>600,000.00</b>	<b>1,276,600.00</b>	<b>223,400.00</b>
Gobierno Territorial Twahka	1,500,000.00	676,600.00	600,000.00	1,276,600.00	223,400.00
<b>GOBIERNO TERRITORIAL WANGKI LI AUBRA</b>	<b>1,200,000.00</b>	<b>360,000.00</b>	<b>480,000.00</b>	<b>840,000.00</b>	<b>360,000.00</b>
Gobierno Territorial Wangki Li Aubra	1,200,000.00	360,000.00	480,000.00	840,000.00	360,000.00
<b>GOBIERNO TERRITORIAL PRINZU AUHYA UN</b>	<b>1,200,000.00</b>	<b>521,140.00</b>	<b>480,000.00</b>	<b>1,001,140.00</b>	<b>198,860.00</b>
Gobierno Territorial Prinzu Auhyá Un	1,200,000.00	521,140.00	480,000.00	1,001,140.00	198,860.00
<b>GOBIERNO TERRITORIAL MAYANGNA SAUNI AS</b>	<b>1,500,000.00</b>	<b>685,335.00</b>	<b>600,000.00</b>	<b>1,285,335.00</b>	<b>214,665.00</b>
Gobierno Territorial Mayangna Sauni As	1,500,000.00	685,335.00	600,000.00	1,285,335.00	214,665.00
<b>FONDO PARA ADQUISICIÓN DE VIVIENDAS DE INTERÉS SOCIAL</b>	<b>11,344,464.84</b>	<b>0.00</b>	<b>0.00</b>	<b>0.00</b>	<b>11,344,464.84</b>
Fondo para la Adquisición de Viviendas de Interés Social	11,344,464.84	0.00	0.00	0.00	11,344,464.84

FILTRADO POR :

PARAMETROS ESPECIALES: Mes Inicial (MM)=1 / Mes Final (MM)=9 / Programa Especifico=6

PRODUCCION 2015

## Cuadro No. 20

SUBSISTEMA : SIEP  
 APLICACION : SIEP  
 ENTIDAD : DGP  
 USUARIO : DGP027

PRODUCCION 2015  
 MINISTERIO DE HACIENDA Y CREDITO PUBLICO  
 PROGRAMAS ESPECIFICOS  
 ESTRATEGIA REDUCCION DE LA POBREZA (RECLASIFICACION ERCEP)

PAGINA: 42 de 43  
 FECHA: 05/10/2015  
 HORA: 02:49:48 PM  
 REPORTE: PRPSIEP125A

ACTUALIZADO Y DEVENGADO (CORDOBAS)  
 DE: ENERO A: SEPTIEMBRE

INSTITUCION	PRESUPUESTO ACTUALIZADO	DEVENGADO			SALDO POR DEVENGAR
		CORRIENTE	CAPITAL	TOTAL	
<b>ASIGNACIONES Y SUBVENCIONES</b>					
<b>GOBIERNO TERRITORIAL INDIGENA SAUNI BAS (SIKILTA)</b>	<b>1,200,000.00</b>	<b>528,730.00</b>	<b>480,000.00</b>	<b>1,008,730.00</b>	<b>191,270.00</b>
Gobierno Territorial Indígena Sauni Bas (Sikilta)	1,200,000.00	528,730.00	480,000.00	1,008,730.00	191,270.00
<b>GOBIERNO TERRITORIAL INDIGENA AMASAU (AWASTIGNI)</b>	<b>1,000,000.00</b>	<b>450,000.00</b>	<b>400,000.00</b>	<b>850,000.00</b>	<b>150,000.00</b>
Gobierno Territorial Indígena Amasau (Awastigni)	1,000,000.00	450,000.00	400,000.00	850,000.00	150,000.00
<b>GOBIERNO TERRITORIAL INDIGENA TWI-TASBA RAYA</b>	<b>1,200,000.00</b>	<b>337,600.00</b>	<b>480,000.00</b>	<b>817,600.00</b>	<b>382,400.00</b>
Gobierno Territorial Indígena Twi-Tasba Raya	1,200,000.00	337,600.00	480,000.00	817,600.00	382,400.00
<b>GOBIERNO TERRITORIAL INDIGENA LILAMNI</b>	<b>1,500,000.00</b>	<b>654,114.00</b>	<b>600,000.00</b>	<b>1,254,114.00</b>	<b>245,886.00</b>
Gobierno Territorial Indígena Lilamni	1,500,000.00	654,114.00	600,000.00	1,254,114.00	245,886.00
<b>GOBIERNO TERRITORIAL INDIGENA PRINZU AWALA</b>	<b>1,200,000.00</b>	<b>436,710.00</b>	<b>480,000.00</b>	<b>916,710.00</b>	<b>283,290.00</b>
Gobierno Territorial Indígena Prinzu Awala	1,200,000.00	436,710.00	480,000.00	916,710.00	283,290.00
<b>GOBIERNO TERRITORIAL INDIGENA CUENCA DE LAGUNA DE PERLAS</b>	<b>1,500,000.00</b>	<b>0.00</b>	<b>0.00</b>	<b>0.00</b>	<b>1,500,000.00</b>
Gobierno Territorial Indígena Cuenca de Laguna de Perlas	1,500,000.00	0.00	0.00	0.00	1,500,000.00
<b>GOBIERNO TERRITORIAL INDIGENA TAWIRA</b>	<b>1,200,000.00</b>	<b>540,000.00</b>	<b>480,000.00</b>	<b>1,020,000.00</b>	<b>180,000.00</b>
Gobierno Territorial Indígena Tawira	1,200,000.00	540,000.00	480,000.00	1,020,000.00	180,000.00
<b>GOBIERNO DE LA NACION SUMU MAYANGNA</b>	<b>2,500,000.00</b>	<b>1,125,260.00</b>	<b>1,000,000.00</b>	<b>2,125,260.00</b>	<b>374,740.00</b>
Gobierno de la Nación Sumu Mayangna	2,500,000.00	1,125,260.00	1,000,000.00	2,125,260.00	374,740.00
<b>EMPRESA NICARAGUENSE DE ELECTRICIDAD</b>	<b>31,579,570.00</b>	<b>15,789,338.37</b>	<b>793,833.00</b>	<b>16,583,171.37</b>	<b>14,996,398.63</b>
Empresa Nicaragüense de Electricidad	31,579,570.00	15,789,338.37	793,833.00	16,583,171.37	14,996,398.63
<b>FONDO DE PREINVERSIÓN</b>	<b>50,000,000.00</b>	<b>0.00</b>	<b>3,430,730.09</b>	<b>3,430,730.09</b>	<b>46,569,269.91</b>
Estudios de preinversión para la construcción de puesto de salud familiar y comunitario en la comunidad Cuatro Esquina de Río Blanco, Matagalpa	110,000.00	0.00	0.00	0.00	110,000.00
Estudios de preinversión para la construcción y equipamiento de vivienda para el personal de salud de la comunidad Ayapal en San José de Bocay, Jinotega	140,000.00	0.00	0.00	0.00	140,000.00
Estudios de preinversión par el reemplazo del puesto de salud familiar y comunitario en la comunidad Banacruz de Rosita, RACCN	150,000.00	0.00	0.00	0.00	150,000.00
Estudio de factibilidad para el mejoramiento y ampliación del sistema de agua potable y alcantarillado sanitario de la ciudad de Tipitapa	4,949,150.32	0.00	0.00	0.00	4,949,150.32
Estudios de preinversión para el reemplazo del puesto de salud familiar y comunitario en la comunidad Floripon de Siuna, RACCN	150,000.00	0.00	0.00	0.00	150,000.00
Estudios de preinversión para el reemplazo de la Sede SILAIS de León	305,000.00	0.00	0.00	0.00	305,000.00
Estudios de preinversión para la rehabilitación del sistema hidrosanitario e incinerador del hospital primario de Tipitapa, Managua	150,000.00	0.00	0.00	0.00	150,000.00
Estudios de preinversión para el reemplazo del puesto de salud familiar y comunitario en la comunidad Risco de Oro de Rosita, RACCN	150,000.00	0.00	0.00	0.00	150,000.00
Estudios de preinversión para la construcción de vivienda para personal de salud de la comunidad La Colonia en Jinotega	150,000.00	0.00	0.00	0.00	150,000.00
Estudios de preinversión para el reemplazo de ruta crítica del hospital primario Dr. Uriel Morales en San Juan de Limay, Estelí	150,000.00	0.00	0.00	0.00	150,000.00
Estudios de preinversión para la construcción del puesto de salud familiar y comunitario (incluya bodega) San Ramón de San Carlos, Río San Juan	115,000.00	0.00	0.00	0.00	115,000.00
Estudios de preinversión para la construcción de vivienda para personal de salud de Bonanza, RACCN	170,000.00	0.00	0.00	0.00	170,000.00
Estudios de preinversión para la construcción del puesto de salud familiar y comunitario de la comunidad de Bocas de Par Par Río Coco en Wiwilí de Jinotega, Jinotega	130,000.00	0.00	0.00	0.00	130,000.00
Estudios de preinversión para la construcción de vivienda para personal de salud de la comunidad Bijagual en San Sebastián de Yalí, Jinotega	150,000.00	0.00	0.00	0.00	150,000.00
Estudios de preinversión para la construcción y equipamiento del hospital primario Los Chiles en San Carlos, Río San Juan	650,000.00	0.00	0.00	0.00	650,000.00
Estudios de preinversión para la construcción de bodega de Inumos médicos y no médicos del hospital primario de San José de Bocay, Jinotega	150,000.00	0.00	0.00	0.00	150,000.00
Estudios de preinversión para la construcción de la bodega de insumos en San Sebastián de Yalí, Jinotega	150,000.00	0.00	0.00	0.00	150,000.00
Estudio de factibilidad y diseño para el mejoramiento del servicio de agua potable y saneamiento en la localidad de Waspam, RACCN	1,469,489.04	0.00	0.00	0.00	1,469,489.04
Estudios de preinversión para el reemplazo del puesto de salud familiar y comunitario El Juste de San Pedro de Lovago, Chontales	100,000.00	0.00	0.00	0.00	100,000.00
Estudio de factibilidad para el mejoramiento y ampliación del sistema de alcantarillado de la ciudad de Jinotepe	1,666,834.26	0.00	0.00	0.00	1,666,834.26
Estudios de Preinversión	6,991,278.06	0.00	0.00	0.00	6,991,278.06
Estudio de Preinversión Mejoramiento del Sistema de Agua Potable y Saneamiento en Ocotol, Nueva Segovia	8,944,977.23	0.00	0.00	0.00	8,944,977.23
Estudios de preinversión para la construcción de vivienda para personal de salud de la comunidad El Corozal en Pantasma, Jinotega	150,000.00	0.00	0.00	0.00	150,000.00
Estudios de preinversión para el reemplazo de casa materna en la comunidad Las Quebradas de Siuna, RACCN	150,000.00	0.00	0.00	0.00	150,000.00

FILTRADO POR :

PARAMETROS ESPECIALES: Mes Inicial (MM)=1 / Mes Final (MM)=9 / Programa Especifico=6

PRODUCCION 2015

## Cuadro No. 20

SUBSISTEMA : SIEP  
 APLICACION : SIEP  
 ENTIDAD : DGP  
 USUARIO : DGP027

PRODUCCION 2015  
 MINISTERIO DE HACIENDA Y CREDITO PUBLICO  
 PROGRAMAS ESPECIFICOS  
 ESTRATEGIA REDUCCION DE LA POBREZA (RECLASIFICACION ERCEP)

PAGINA: 43 de 43  
 FECHA: 05/10/2015  
 HORA: 02:49:48 PM  
 REPORTE: PRPSIEP125A

ACTUALIZADO Y DEVENGADO (CORDOBAS)  
 DE: ENERO A: SEPTIEMBRE

INSTITUCION	PRESUPUESTO ACTUALIZADO	DEVENGADO		TOTAL	SALDO POR DEVENGAR
		CORRIENTE	CAPITAL		
<b>ASIGNACIONES Y SUBVENCIONES</b>					
<b>FONDO DE PREINVERSIÓN</b>					
Estudios de preinversión para la construcción del puesto de salud familiar y comunitario La Quezada de El Castillo, Río San Juan	150,000.00	0.00	0.00	0.00	150,000.00
Estudios de preinversión para la construcción de vivienda para personal de salud de la comunidad Asturias en Pantasma, Jinotega	150,000.00	0.00	0.00	0.00	150,000.00
Estudios de preinversión para la construcción de la bodega de insumos no médicos de la Sede SILAIS de Rivas	150,000.00	0.00	0.00	0.00	150,000.00
Estudios de preinversión para la construcción de casa materna en la comunidad Santa Rita de Mulukuku, RACCN	150,000.00	0.00	0.00	0.00	150,000.00
Estudio de factibilidad para el mejoramiento y ampliación del sistema de agua potable y alcantarillado sanitario de la ciudad de León	8,961,092.37	0.00	0.00	0.00	8,961,092.37
Estudio de Preinversión Mejoramiento del Sistema de Agua Potable de la Ciudad de Jinotepe, Carazo	5,256,711.44	0.00	0.00	0.00	5,256,711.44
Estudios de preinversión para la construcción de vivienda para personal de salud de la comunidad Las Vegas en San Sebastián de Yalí, Jinotega	150,000.00	0.00	0.00	0.00	150,000.00
Estudios de preinversión para la construcción y equipamiento del hospital primario de El Ayote, Chontales	650,000.00	0.00	0.00	0.00	650,000.00
Estudios de preinversión para la construcción de la bodega de insumos en La Concordia, Jinotega	150,000.00	0.00	0.00	0.00	150,000.00
Estudios de preinversión para el reemplazo del puesto de salud familiar y comunitario en la comunidad Las Quebradas de Siuna, RACCN	150,000.00	0.00	0.00	0.00	150,000.00
Estudios de preinversión para la construcción de casa materna en San Pedro de Lóvago, Chontales	150,000.00	0.00	0.00	0.00	150,000.00
Estudios de preinversión para el mejoramiento del hospital primario Carlos Centeno en Siuna, RACCN	150,000.00	0.00	0.00	0.00	150,000.00
Estudio de factibilidad y diseño para el mejoramiento del servicio de agua potable y saneamiento en la Isla de Ometepe, Rivas	6,240,467.28	0.00	3,430,730.09	3,430,730.09	2,809,737.19
Estudios de preinversión para la construcción de vivienda para personal de salud de la comunidad El Jiquelite en Pantasma, Jinotega	150,000.00	0.00	0.00	0.00	150,000.00
Estudio de Preinversión Construcción Hospital Primario en Nueva Guinea	0.00	0.00	0.00	0.00	0.00
<b>GOBIERNO TERRITORIAL INDIGENA Y AFRODESCENDIENTE KARATA</b>	<b>1,500,000.00</b>	<b>692,700.00</b>	<b>600,000.00</b>	<b>1,292,700.00</b>	<b>207,300.00</b>
Gobierno Territorial Indígena y Afrodescendiente Karata	1,500,000.00	692,700.00	600,000.00	1,292,700.00	207,300.00
<b>GOBIERNO TERRITORIAL INDIGENA TWI WAUPASA</b>	<b>1,200,000.00</b>	<b>238,314.00</b>	<b>480,000.00</b>	<b>718,314.00</b>	<b>481,686.00</b>
Gobierno Territorial Indígena Twi Waupasa	1,200,000.00	238,314.00	480,000.00	718,314.00	481,686.00
<b>GOBIERNO TERRITORIAL INDIGENA TASBA PRI MATRIZ INDIGENA</b>	<b>1,500,000.00</b>	<b>430,900.00</b>	<b>562,000.00</b>	<b>992,900.00</b>	<b>507,100.00</b>
Gobierno Territorial Indígena Tasba Pri Matriz Indígena	1,500,000.00	430,900.00	562,000.00	992,900.00	507,100.00
<b>GOBIERNO TERRITORIAL INDIGENA YAHBRA TWI</b>	<b>1,200,000.00</b>	<b>562,140.00</b>	<b>480,000.00</b>	<b>1,042,140.00</b>	<b>157,860.00</b>
Gobierno Territorial Indígena Yahbra Twi	1,200,000.00	562,140.00	480,000.00	1,042,140.00	157,860.00
<b>GOBIERNO TERRITORIAL TASBA PAUNI</b>	<b>800,000.00</b>	<b>387,412.00</b>	<b>256,000.00</b>	<b>643,412.00</b>	<b>156,588.00</b>
Gobierno Territorial Tasba Pauni	800,000.00	387,412.00	256,000.00	643,412.00	156,588.00
<b>INSTITUTO NACIONAL FORESTAL</b>	<b>132,388,260.78</b>	<b>72,661,449.46</b>	<b>2,707,000.00</b>	<b>75,368,449.46</b>	<b>57,019,811.32</b>
Regulación y Fomento I Manejo Sostenible de los Bosques	69,434,715.60	42,732,374.51	2,707,000.00	45,439,374.51	23,995,341.09
Mejoramiento Genético del Recursos Forestal	4,109,327.04	2,783,457.07	0.00	2,783,457.07	1,325,869.97
Reforestación y Protección de los Bosques	58,844,218.14	27,145,617.88	0.00	27,145,617.88	31,698,600.26
<b>PROGRAMA USURA CERO</b>	<b>87,563,000.00</b>	<b>47,046,263.57</b>	<b>25,000,000.00</b>	<b>72,046,263.57</b>	<b>15,516,736.43</b>
Programa Usura Cero	87,563,000.00	47,046,263.57	25,000,000.00	72,046,263.57	15,516,736.43
<b>TOTAL GENERAL</b>	<b>36,294,743,275.60</b>	<b>16,032,105,605.79</b>	<b>9,296,642,238.28</b>	<b>25,328,747,844.07</b>	<b>10,965,995,431.53</b>

FILTRADO POR :

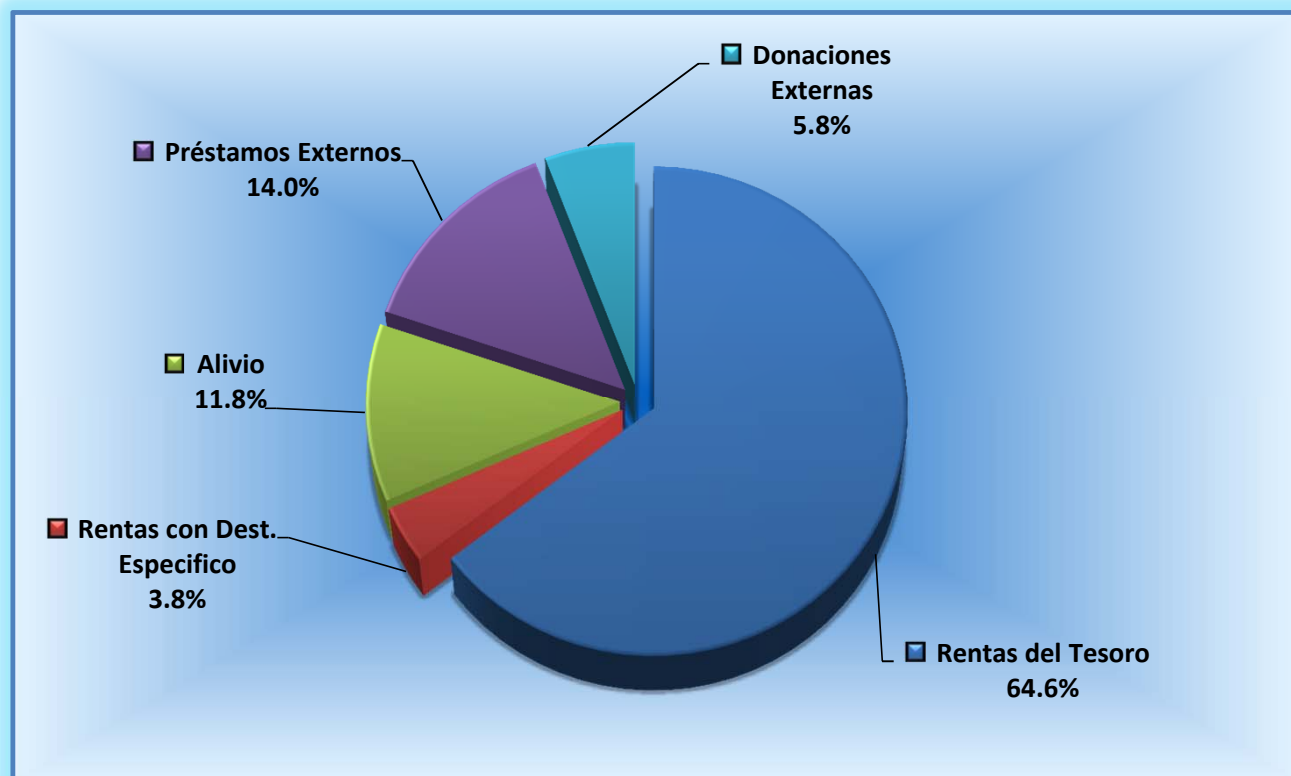
PARAMETROS ESPECIALES: Mes Inicial (MM)=1 / Mes Final (MM)=9 / Programa Especifico=6

PRODUCCION 2015

Cuadro No. 21

**Gobierno Central**  
**Estrategia Reducción de la Pobreza**  
**Por Fuente de Financiamiento**  
**Ejecución Período Enero - Septiembre 2015**  
**Córdoba**

Fuente	Gasto Corriente	Gasto de Capital	Total
Rentas del Tesoro	11,771,254,830.38	4,595,513,208.59	16,366,768,038.97
Rentas con Destino Específico	953,237,579.24	12,464,056.64	965,701,635.88
Rentas del Tesoro / Alivio Banco Mundial	735,191,011.37	34,080,000.00	769,271,011.37
Rentas del Tesoro / Alivio BID		1,052,410,038.93	1,052,410,038.93
Rentas del Tesoro / Alivio Club de París	940,311,257.17		940,311,257.17
Rentas del Tesoro / Alivio BCIE	160,833,272.83		160,833,272.83
Rentas del Tesoro / Alivio OPEP	49,140,000.00		49,140,000.00
Rentas del Tesoro / Alivio FIDA	10,920,000.00		10,920,000.00
Préstamos Externos	945,688,618.44	2,588,098,266.60	3,533,786,885.04
Donaciones Externas	465,529,036.36	1,014,076,667.52	1,479,605,703.88
<b>T o t a l</b>	<b>16,032,105,605.79</b>	<b>9,296,642,238.28</b>	<b>25,328,747,844.07</b>



## Cuadro No. 22

PRODUCCION 2015

MINISTERIO DE HACIENDA Y CREDITO PUBLICO

TRANSFERENCIA MUNICIPAL TOTAL - RECURSOS DEL TESORO

DEVENGADO ENERO A SEPTIEMBRE

PAGINA: 1 de 3

FECHA: 05/10/2015

HORA: 02:57:54 PM

REPORTE: PRPSIEP021B

DEPARTAMENTOS / MUNICIPIOS	PRESUPUESTO ACTUALIZADO	DEVENGADO	SALDO POR DEVENGAR	GRADO DE EJECUCION %
<b>0500 NUEVA SEGOVIA</b>	<b>313,419,621.00</b>	<b>271,935,797.00</b>	<b>41,483,824.00</b>	<b>87</b>
JALAPA	45,766,985.00	36,178,200.00	9,588,785.00	79
MURRA	20,086,216.00	18,611,583.00	1,474,633.00	93
EL JÍCARO	31,120,110.00	24,592,392.00	6,527,718.00	79
SAN FERNANDO	24,359,492.00	23,154,327.00	1,205,165.00	95
MOZONTE	17,200,712.00	15,925,347.00	1,275,365.00	93
DIPILTO	18,705,607.00	17,777,792.00	927,815.00	95
MACUELIZO	19,077,046.00	17,710,646.00	1,366,400.00	93
SANTA MARÍA	19,515,373.00	18,103,347.00	1,412,026.00	93
OCOTAL	53,138,066.00	41,989,500.00	11,148,566.00	79
CIUDAD ANTIGUA	18,107,150.00	14,126,473.00	3,980,677.00	78
QUILALÍ	26,621,136.00	25,352,770.00	1,268,366.00	95
WIWILÍ DE NUEVA SEGOVIA	19,721,728.00	18,413,420.00	1,308,308.00	93
<b>1000 JINOTEGA</b>	<b>305,704,655.00</b>	<b>272,789,693.00</b>	<b>32,914,962.00</b>	<b>89</b>
WIWILÍ DE JINOTEGA	50,440,594.00	39,855,070.00	10,585,524.00	79
EL CUÁ	35,815,487.00	34,024,715.00	1,790,772.00	95
SANTA MARÍA DE PANTASMA	31,737,766.00	25,072,837.00	6,664,929.00	79
SAN RAFAEL DEL NORTE	23,505,712.00	22,330,428.00	1,175,284.00	95
SAN SEBASTIÁN DE YALÍ	27,169,549.00	21,463,946.00	5,705,603.00	79
LA CONCORDIA	22,565,486.00	20,873,073.00	1,692,413.00	92
JINOTEGA	79,600,597.00	76,043,631.00	3,556,966.00	96
SAN JOSÉ DE BOCAY	34,869,464.00	33,125,993.00	1,743,471.00	95
<b>2000 MADRIZ</b>	<b>240,575,787.00</b>	<b>203,651,725.00</b>	<b>36,924,062.00</b>	<b>85</b>
SOMOTO	53,383,544.00	50,919,951.00	2,463,593.00	95
TOTOGALPA	24,311,367.00	19,089,717.00	5,221,650.00	79
TELPANECA	27,170,520.00	21,336,991.00	5,833,529.00	79
SAN JUAN DE RÍO COCO	31,490,420.00	24,884,945.00	6,605,475.00	79
PALACAGÜINA	24,300,159.00	22,505,237.00	1,794,922.00	93
YALAGÜINA	21,329,488.00	16,747,968.00	4,581,520.00	79
SAN LUCAS	21,008,774.00	16,497,408.00	4,511,366.00	79
LAS SABANAS	19,068,381.00	17,225,427.00	1,842,954.00	90
SAN JOSÉ DE CUSMAPA	18,513,134.00	14,444,081.00	4,069,053.00	78
<b>2500 ESTELÍ</b>	<b>199,275,056.00</b>	<b>167,775,331.00</b>	<b>31,499,725.00</b>	<b>84</b>
PUEBLO NUEVO	26,256,315.00	20,619,814.00	5,636,501.00	79
CONDEGA	30,189,616.00	28,717,297.00	1,472,319.00	95
ESTELÍ	80,685,830.00	63,846,930.00	16,838,900.00	79
SAN JUAN DE LIMAY	22,839,728.00	21,153,773.00	1,685,955.00	93
LA TRINIDAD	21,757,728.00	17,193,989.00	4,563,739.00	79
SAN NICOLÁS	17,545,839.00	16,243,528.00	1,302,311.00	93
<b>3000 CHINANDEGA</b>	<b>394,927,734.00</b>	<b>329,984,901.00</b>	<b>64,942,833.00</b>	<b>84</b>
SAN PEDRO DEL NORTE	19,585,458.00	18,125,878.00	1,459,580.00	93
SAN FRANCISCO DEL NORTE	19,896,013.00	17,999,982.00	1,896,031.00	90
CINCO PINOS	19,877,220.00	17,906,896.00	1,970,324.00	90
SANTO TOMÁS DEL NORTE	20,571,877.00	16,050,058.00	4,521,819.00	78
EL VIEJO	43,014,429.00	33,981,397.00	9,033,032.00	79
PUERTO MORAZÁN	25,491,706.00	20,142,276.00	5,349,430.00	79
SOMOTILLO	30,753,280.00	24,303,047.00	6,450,233.00	79
VILLANUEVA	27,349,895.00	26,019,853.00	1,330,042.00	95
CHINANDEGA	79,775,928.00	63,080,868.00	16,695,060.00	79
EL REALEJO	18,835,486.00	14,804,992.00	4,030,494.00	79
CORINTO	24,521,715.00	19,376,580.00	5,145,135.00	79
CHICHIGALPA	40,839,510.00	38,900,463.00	1,939,047.00	95
POSOLTEGA	24,415,217.00	19,292,611.00	5,122,606.00	79
<b>3500 LEÓN</b>	<b>364,565,605.00</b>	<b>314,363,918.00</b>	<b>50,201,687.00</b>	<b>86</b>
ACHUAPA	23,874,271.00	22,110,894.00	1,763,377.00	93
EL SAUCE	29,786,339.00	28,334,768.00	1,451,571.00	95
SANTA ROSA DEL PEÑÓN	22,443,076.00	20,779,475.00	1,663,601.00	93
EL JICARAL	23,793,357.00	18,799,583.00	4,993,774.00	79
LARREYNAGA - MALPAISILLO	35,872,138.00	34,117,899.00	1,754,239.00	95
TELICA	32,887,511.00	31,274,448.00	1,613,063.00	95
QUEZALGUAQUE	24,831,910.00	23,601,998.00	1,229,912.00	95
LEÓN	104,469,619.00	82,708,209.00	21,761,410.00	79
LA PAZ CENTRO	29,280,932.00	23,139,691.00	6,141,241.00	79
NAGAROTE	37,326,452.00	29,496,953.00	7,829,499.00	79
<b>4000 MATAGALPA</b>	<b>465,974,811.00</b>	<b>411,505,793.00</b>	<b>54,469,018.00</b>	<b>88</b>
RANCHO GRANDE	29,510,636.00	23,321,821.00	6,188,815.00	79
RIO BLANCO	27,506,970.00	26,131,626.00	1,375,344.00	95
EL TUMA - LA DALIA	50,908,077.00	48,362,674.00	2,545,403.00	95
SAN ISIDRO	27,306,571.00	21,576,905.00	5,729,666.00	79

FILTRADO POR :

PARAMETROS ESPECIALES: Mes Inicial=1 / Mes Final=9 / Reporte por=2

PRODUCCION 2015



## Cuadro No. 22

PRODUCCION 2015

MINISTERIO DE HACIENDA Y CREDITO PUBLICO

TRANSFERENCIA MUNICIPAL TOTAL - RECURSOS DEL TESORO

DEVENGADO ENERO A SEPTIEMBRE

PAGINA: 2 de 3

FECHA: 05/10/2015

HORA: 02:57:54 PM

REPORTE: PRPSIEP021B

DEPARTAMENTOS / MUNICIPIOS	PRESUPUESTO ACTUALIZADO	DEVENGADO	SALDO POR DEVENGAR	GRADO DE EJECUCION %
<b>4000 MATAGALPA</b>				
SÉBACO	33,617,410.00	26,571,755.00	7,045,655.00	79
MATAGALPA	94,512,756.00	90,503,634.00	4,009,122.00	96
SAN RAMÓN	35,329,149.00	27,918,847.00	7,410,302.00	79
MATIGUÁS	31,193,219.00	29,703,561.00	1,489,658.00	95
MUY MUY	23,998,730.00	18,972,023.00	5,026,707.00	79
ESQUIPULAS	25,831,960.00	24,103,983.00	1,727,977.00	93
SAN DIONISIO	25,033,089.00	19,657,635.00	5,375,454.00	79
TERRABONA	21,143,972.00	16,603,169.00	4,540,803.00	79
CIUDAD DARÍO	40,082,272.00	38,078,160.00	2,004,112.00	95
<b>5000 BOACO</b>	<b>173,698,374.00</b>	<b>139,925,575.00</b>	<b>33,772,799.00</b>	<b>81</b>
SAN JOSÉ DE LOS REMATES	20,761,220.00	19,285,071.00	1,476,149.00	93
BOACO	52,295,988.00	41,339,970.00	10,956,018.00	79
CAMOAPA	26,265,732.00	20,769,431.00	5,496,301.00	79
SANTA LUCÍA	18,240,041.00	14,250,386.00	3,989,655.00	78
TEUSTEPE	29,616,823.00	23,404,782.00	6,212,041.00	79
SAN LORENZO	26,518,570.00	20,875,935.00	5,642,635.00	79
<b>5500 MANAGUA</b>	<b>588,884,324.00</b>	<b>475,119,441.00</b>	<b>113,764,883.00</b>	<b>81</b>
SAN FRANCISCO LIBRE	20,567,988.00	19,111,295.00	1,456,693.00	93
TIPITAPA	57,409,647.00	45,356,604.00	12,053,043.00	79
MATEARE	27,128,767.00	21,431,726.00	5,697,041.00	79
VILLA EL CARMEN	26,730,235.00	21,123,883.00	5,606,352.00	79
CIUDAD SANDINO	52,107,682.00	49,606,495.00	2,501,187.00	95
MANAGUA	319,000,000.00	240,505,062.00	78,494,938.00	75
TICUANTEPE	27,268,507.00	25,947,471.00	1,321,036.00	95
EL CRUCERO	23,154,504.00	18,295,760.00	4,858,744.00	79
SAN RAFAEL DEL SUR	35,516,994.00	33,741,145.00	1,775,849.00	95
<b>6000 MASAYA</b>	<b>292,802,396.00</b>	<b>232,564,754.00</b>	<b>60,237,642.00</b>	<b>79</b>
NINDIRÍ	34,554,159.00	27,310,302.00	7,243,857.00	79
MASAYA	89,450,711.00	70,764,420.00	18,686,291.00	79
TISMA	22,814,950.00	16,397,079.00	6,417,871.00	72
LA CONCEPCIÓN	29,745,125.00	23,498,648.00	6,246,477.00	79
MASATEPE	30,546,682.00	24,145,878.00	6,400,804.00	79
NANDASMO	20,644,204.00	19,225,653.00	1,418,551.00	93
CATARINA	23,018,958.00	18,197,037.00	4,821,921.00	79
SAN JUAN DE ORIENTE	18,817,103.00	14,773,748.00	4,043,355.00	79
NIQUINHOMO	23,210,504.00	18,251,989.00	4,958,515.00	79
<b>6500 CHONTALES</b>	<b>255,873,880.00</b>	<b>210,886,835.00</b>	<b>44,987,045.00</b>	<b>82</b>
COMALAPA	22,807,347.00	17,938,191.00	4,869,156.00	79
SAN FRANCISCO DE CUAPA	21,260,436.00	16,692,457.00	4,567,979.00	79
JUIGALPA	55,510,413.00	43,888,964.00	11,621,449.00	79
LA LIBERTAD	22,456,705.00	17,740,794.00	4,715,911.00	79
SANTO DOMINGO	20,764,141.00	19,743,080.00	1,021,061.00	95
SANTO TOMÁS	25,490,361.00	23,151,040.00	2,339,321.00	91
SAN PEDRO DE LÓVAGO	20,686,569.00	15,373,166.00	5,313,403.00	74
ACOYAPA	23,081,579.00	18,239,302.00	4,842,277.00	79
VILLA SANDINO	21,993,702.00	17,378,624.00	4,615,078.00	79
EL CORAL	21,822,627.00	20,741,217.00	1,081,410.00	95
<b>7000 GRANADA</b>	<b>153,420,514.00</b>	<b>121,218,338.00</b>	<b>32,202,176.00</b>	<b>79</b>
DIRIÁ	18,655,260.00	14,644,384.00	4,010,876.00	79
DIRIOMO	29,268,409.00	23,122,045.00	6,146,364.00	79
GRANADA	70,898,500.00	56,119,218.00	14,779,282.00	79
NANDAIME	34,598,345.00	27,332,691.00	7,265,654.00	79
<b>7500 CARAZO</b>	<b>218,814,970.00</b>	<b>176,880,676.00</b>	<b>41,934,294.00</b>	<b>81</b>
SAN MARCOS	28,604,436.00	22,605,285.00	5,999,151.00	79
JINOTEPE	52,784,991.00	41,712,674.00	11,072,317.00	79
DOLORES	18,977,511.00	14,900,250.00	4,077,261.00	79
DIRIAMBÁ	40,112,485.00	38,275,955.00	1,836,530.00	95
EL ROSARIO	18,717,769.00	16,933,429.00	1,784,340.00	90
LA PAZ DE CARAZO	19,268,287.00	17,424,653.00	1,843,634.00	90
SANTA TERESA	23,081,617.00	11,557,518.00	11,524,099.00	50
LA CONQUISTA	17,267,874.00	13,470,912.00	3,796,962.00	78
<b>8000 RIVAS</b>	<b>273,677,600.00</b>	<b>225,448,345.00</b>	<b>48,229,255.00</b>	<b>82</b>
TOLA	32,245,405.00	25,479,542.00	6,765,863.00	79
BELÉN	22,104,455.00	17,387,466.00	4,716,989.00	79
POTOSÍ	19,920,435.00	18,940,358.00	980,077.00	95
BUENOS AIRES	20,901,570.00	16,409,823.00	4,491,747.00	79
MOYOGALPA	20,729,792.00	19,275,701.00	1,454,091.00	93
ALTAGRACIA	28,494,870.00	27,097,271.00	1,397,599.00	95

FILTRADO POR :

PARAMETROS ESPECIALES: Mes Inicial=1 / Mes Final=9 / Reporte por=2

PRODUCCION 2015

## Cuadro No. 22

PRODUCCION 2015

MINISTERIO DE HACIENDA Y CREDITO PUBLICO

TRANSFERENCIA MUNICIPAL TOTAL - RECURSOS DEL TESORO

DEVENGADO ENERO A SEPTIEMBRE

PAGINA: 3 de 3

FECHA: 05/10/2015

HORA: 02:57:54 PM

REPORTE: PRPSIEP021B

SUBSISTEMA : SIEP  
 APLICACION : SIEP  
 ENTIDAD : DGP  
 USUARIO : DGP027

DEPARTAMENTOS / MUNICIPIOS	PRESUPUESTO ACTUALIZADO	DEVENGADO	SALDO POR DEVENGAR	GRADO DE EJECUCION %
<b>8000 RIVAS</b>				
SAN JORGE	21,158,386.00	16,717,250.00	4,441,136.00	79
RIVAS	53,877,763.00	42,603,459.00	11,274,304.00	79
SAN JUAN DEL SUR	28,225,549.00	20,980,352.00	7,245,197.00	74
CÁRDENAS	26,019,375.00	20,557,123.00	5,462,252.00	79
<b>8500 RÍO SAN JUAN</b>	<b>163,793,438.00</b>	<b>155,345,594.00</b>	<b>8,447,844.00</b>	<b>95</b>
MORRITO	19,375,173.00	18,400,953.00	974,220.00	95
EL ALMENDRO	20,583,802.00	19,597,330.00	986,472.00	95
SAN MIGUELITO	23,735,187.00	22,570,914.00	1,164,273.00	95
SAN CARLOS	52,769,215.00	50,275,752.00	2,493,463.00	95
EL CASTILLO	26,519,839.00	25,231,943.00	1,287,896.00	95
SAN JUAN DE NICARAGUA	20,810,222.00	19,268,702.00	1,541,520.00	93
<b>9100 REGIÓN AUTÓNOMA DE LA COSTA CARIBE NORTE</b>	<b>327,700,912.00</b>	<b>292,937,983.00</b>	<b>34,762,929.00</b>	<b>89</b>
WASPÁN	45,314,921.00	43,119,834.00	2,195,087.00	95
PUERTO CABEZAS	63,901,445.00	60,833,665.00	3,067,780.00	95
ROSITA	32,947,215.00	31,338,089.00	1,609,126.00	95
BONANZA	36,399,339.00	18,290,669.00	18,108,670.00	50
WASLALA	40,237,137.00	36,314,017.00	3,923,120.00	90
SIUNA	48,946,885.00	46,715,417.00	2,231,468.00	95
PRINZAPOLKA	27,662,171.00	25,649,080.00	2,013,091.00	93
MULUKUKÚ	32,291,799.00	30,677,212.00	1,614,587.00	95
<b>9300 REGIÓN AUTÓNOMA DE LA COSTA CARIBE SUR</b>	<b>388,717,138.00</b>	<b>367,397,016.00</b>	<b>21,320,122.00</b>	<b>95</b>
PAIWAS	29,381,363.00	27,912,291.00	1,469,072.00	95
LA CRUZ DE RÍO GRANDE	30,284,110.00	28,769,903.00	1,514,207.00	95
DESEMBOCADURA DE RÍO GRANDE	23,973,589.00	22,182,694.00	1,790,895.00	93
LAGUNA DE PERLAS	27,193,234.00	25,181,379.00	2,011,855.00	93
EL TORTUGUERO	28,747,328.00	27,309,960.00	1,437,368.00	95
EL RAMA	36,901,089.00	33,361,013.00	3,540,076.00	90
EL AYOTE	19,101,374.00	18,146,303.00	955,071.00	95
MUELLE DE LOS BUEYES	28,540,444.00	27,142,608.00	1,397,836.00	95
KUKRA-HILL	32,607,226.00	30,988,618.00	1,618,608.00	95
CORN ISLAND	28,292,504.00	26,886,864.00	1,405,640.00	95
BLUEFIELDS	55,580,977.00	53,214,455.00	2,366,522.00	96
NUEVA GUINEA	48,113,900.00	46,300,928.00	1,812,972.00	96
<b>TOTAL GENERAL ----&gt;</b>	<b>5,121,826,815.00</b>	<b>4,369,731,715.00</b>	<b>752,095,100.00</b>	<b>85</b>

FILTRADO POR :

PARAMETROS ESPECIALES: Mes Inicial=1 / Mes Final=9 / Reporte por=2

PRODUCCION 2015

**Cuadro No. 22A  
PRODUCCION 2015**

PAGINA: 1 de 3

FECHA: 05/10/2015

HORA: 02:53:52 PM

REPORTE: PRPSIEP021B

**MINISTERIO DE HACIENDA Y CREDITO PUBLICO**

**TRANSFERENCIA MUNICIPAL CORRIENTE - RECURSOS DEL TESORO**

**DEVENGADO ENERO A SEPTIEMBRE**

SUBSISTEMA : SIEP  
 APLICACION : SIEP  
 ENTIDAD : DGP  
 USUARIO : DGP027

DEPARTAMENTOS / MUNICIPIOS	PRESUPUESTO ACTUALIZADO	DEVENGADO	SALDO POR DEVENGAR	GRADO DE EJECUCION %
<b>0500 NUEVA SEGOVIA</b>	<b>73,338,069.00</b>	<b>55,003,554.00</b>	<b>18,334,515.00</b>	<b>75</b>
JALAPA	8,707,729.00	6,530,796.00	2,176,933.00	75
MURRA	5,898,529.00	4,423,896.00	1,474,633.00	75
EL JÍCARO	6,073,942.00	4,555,458.00	1,518,484.00	75
SAN FERNANDO	4,820,663.00	3,615,498.00	1,205,165.00	75
MOZONTE	5,101,454.00	3,826,089.00	1,275,365.00	75
DIPILTO	3,711,254.00	2,783,439.00	927,815.00	75
MACUELIZO	5,465,603.00	4,099,203.00	1,366,400.00	75
SANTA MARÍA	5,648,110.00	4,236,084.00	1,412,026.00	75
OCOTAL	10,419,138.00	7,814,358.00	2,604,780.00	75
CIUDAD ANTIGUA	7,184,963.00	5,388,723.00	1,796,240.00	75
QUILALÍ	5,073,449.00	3,805,083.00	1,268,366.00	75
WIWILÍ DE NUEVA SEGOVIA	5,233,235.00	3,924,927.00	1,308,308.00	75
<b>1000 JINOTEGA</b>	<b>61,565,221.00</b>	<b>46,173,924.00</b>	<b>15,391,297.00</b>	<b>75</b>
WIWILÍ DE JINOTEGA	9,948,119.00	7,461,090.00	2,487,029.00	75
EL CUÁ	7,163,097.00	5,372,325.00	1,790,772.00	75
SANTA MARÍA DE PANTASMA	6,347,553.00	4,760,667.00	1,586,886.00	75
SAN RAFAEL DEL NORTE	4,701,142.00	3,525,858.00	1,175,284.00	75
SAN SEBASTIÁN DE YALÍ	5,433,910.00	4,075,434.00	1,358,476.00	75
LA CONCORDIA	6,769,646.00	5,077,233.00	1,692,413.00	75
JINOTEGA	14,227,861.00	10,670,895.00	3,556,966.00	75
SAN JOSÉ DE BOCAY	6,973,893.00	5,230,422.00	1,743,471.00	75
<b>2000 MADRIZ</b>	<b>65,562,914.00</b>	<b>49,172,184.00</b>	<b>16,390,730.00</b>	<b>75</b>
SOMOTO	9,854,375.00	7,390,782.00	2,463,593.00	75
TOTOGALPA	7,187,577.00	5,390,685.00	1,796,892.00	75
TELPANECA	7,988,484.00	5,991,363.00	1,997,121.00	75
SAN JUAN DE RÍO COCO	6,147,804.00	4,610,853.00	1,536,951.00	75
PALACAGÜINA	7,179,676.00	5,384,754.00	1,794,922.00	75
YALAGÜINA	6,312,455.00	4,734,342.00	1,578,113.00	75
SAN LUCAS	6,192,217.00	4,644,162.00	1,548,055.00	75
LAS SABANAS	7,371,816.00	5,528,862.00	1,842,954.00	75
SAN JOSÉ DE CUSMAPA	7,328,510.00	5,496,381.00	1,832,129.00	75
<b>2500 ESTELÍ</b>	<b>43,825,566.00</b>	<b>32,869,170.00</b>	<b>10,956,396.00</b>	<b>75</b>
PUEBLO NUEVO	7,704,677.00	5,778,504.00	1,926,173.00	75
CONDEGA	5,889,285.00	4,416,966.00	1,472,319.00	75
ESTELÍ	14,034,695.00	10,526,022.00	3,508,673.00	75
SAN JUAN DE LIMAY	6,743,820.00	5,057,865.00	1,685,955.00	75
LA TRINIDAD	4,243,860.00	3,182,895.00	1,060,965.00	75
SAN NICOLÁS	5,209,229.00	3,906,918.00	1,302,311.00	75
<b>3000 CHINANDEGA</b>	<b>91,817,834.00</b>	<b>68,863,383.00</b>	<b>22,954,451.00</b>	<b>75</b>
SAN PEDRO DEL NORTE	5,838,314.00	4,378,734.00	1,459,580.00	75
SAN FRANCISCO DEL NORTE	7,584,130.00	5,688,099.00	1,896,031.00	75
CINCO PINOS	7,881,290.00	5,910,966.00	1,970,324.00	75
SANTO TOMÁS DEL NORTE	8,148,909.00	6,111,684.00	2,037,225.00	75
EL VIEJO	8,602,886.00	6,452,163.00	2,150,723.00	75
PUERTO MORAZÁN	5,021,784.00	3,766,338.00	1,255,446.00	75
SOMOTILLO	5,991,608.00	4,493,709.00	1,497,899.00	75
VILLANUEVA	5,320,183.00	3,990,141.00	1,330,042.00	75
CHINANDEGA	14,797,511.00	11,098,134.00	3,699,377.00	75
EL REALEJO	5,267,929.00	3,950,946.00	1,316,983.00	75
CORINTO	4,815,885.00	3,611,916.00	1,203,969.00	75
CHICHIGALPA	7,756,197.00	5,817,150.00	1,939,047.00	75
POSOLTEGA	4,791,208.00	3,593,403.00	1,197,805.00	75
<b>3500 LEÓN</b>	<b>72,940,053.00</b>	<b>54,705,033.00</b>	<b>18,235,020.00</b>	<b>75</b>
ACHUAPA	7,053,523.00	5,290,146.00	1,763,377.00	75
EL SAUCE	5,806,284.00	4,354,713.00	1,451,571.00	75
SANTA ROSA DEL PEÑÓN	6,654,398.00	4,990,797.00	1,663,601.00	75
EL JICARAL	4,702,089.00	3,526,569.00	1,175,520.00	75
LARREYNAGA - MALPAISILLO	7,016,944.00	5,262,705.00	1,754,239.00	75
TELICA	6,452,246.00	4,839,183.00	1,613,063.00	75
QUEZALGUAQUE	4,919,633.00	3,689,721.00	1,229,912.00	75
LEÓN	17,349,664.00	13,012,245.00	4,337,419.00	75
LA PAZ CENTRO	5,701,092.00	4,275,819.00	1,425,273.00	75
NAGAROTE	7,284,180.00	5,463,135.00	1,821,045.00	75
<b>4000 MATAGALPA</b>	<b>95,196,636.00</b>	<b>71,397,504.00</b>	<b>23,799,132.00</b>	<b>75</b>
RANCHO GRANDE	5,733,778.00	4,300,335.00	1,433,443.00	75
RIO BLANCO	5,501,394.00	4,126,050.00	1,375,344.00	75
EL TUMA - LA DALIA	10,181,615.00	7,636,212.00	2,545,403.00	75
SAN ISIDRO	5,367,035.00	4,025,277.00	1,341,758.00	75

FILTRADO POR :

PARAMETROS ESPECIALES: Mes Inicial=1 / Mes Final=9 / Reporte por=5

PRODUCCION 2015

**Cuadro No. 22A**  
**PRODUCCION 2015**

MINISTERIO DE HACIENDA Y CREDITO PUBLICO

TRANSFERENCIA MUNICIPAL CORRIENTE - RECURSOS DEL TESORO

DEVENGADO ENERO A SEPTIEMBRE

PAGINA: 2 de 3

FECHA: 05/10/2015

HORA: 02:53:52 PM

REPORTE: PRPSIEP021B

SUBSISTEMA : SIEP  
 APLICACION : SIEP  
 ENTIDAD : DGP  
 USUARIO : DGP027

DEPARTAMENTOS / MUNICIPIOS	PRESUPUESTO ACTUALIZADO	DEVENGADO	SALDO POR DEVENGAR	GRADO DE EJECUCION %
<b>4000 MATAGALPA</b>				
SÉBACO	6,443,482.00	4,832,613.00	1,610,869.00	75
MATAGALPA	16,036,506.00	12,027,384.00	4,009,122.00	75
SAN RAMÓN	6,889,475.00	5,167,107.00	1,722,368.00	75
MATIGUÁS	5,958,644.00	4,468,986.00	1,489,658.00	75
MUY MUY	4,539,318.00	3,404,493.00	1,134,825.00	75
ESQUIPULAS	6,911,896.00	5,183,919.00	1,727,977.00	75
SAN DIONISIO	7,376,814.00	5,532,615.00	1,844,199.00	75
TERRABONA	6,240,225.00	4,680,171.00	1,560,054.00	75
CIUDAD DARÍO	8,016,454.00	6,012,342.00	2,004,112.00	75
<b>5000 BOACO</b>	<b>40,089,022.00</b>	<b>30,066,768.00</b>	<b>10,022,254.00</b>	<b>75</b>
SAN JOSÉ DE LOS REMATES	5,904,599.00	4,428,450.00	1,476,149.00	75
BOACO	9,936,341.00	7,452,252.00	2,484,089.00	75
CAMOOPA	4,863,063.00	3,647,295.00	1,215,768.00	75
SANTA LUCÍA	6,833,012.00	5,124,762.00	1,708,250.00	75
TEUSTEPE	5,773,603.00	4,330,206.00	1,443,397.00	75
SAN LORENZO	6,778,404.00	5,083,803.00	1,694,601.00	75
<b>5500 MANAGUA</b>	<b>76,189,280.00</b>	<b>43,514,985.00</b>	<b>32,674,295.00</b>	<b>57</b>
SAN FRANCISCO LIBRE	5,826,769.00	4,370,076.00	1,456,693.00	75
TIPITAPA	11,422,227.00	8,566,668.00	2,855,559.00	75
MATEARE	5,425,753.00	4,069,314.00	1,356,439.00	75
VILLA EL CARMEN	5,206,047.00	3,904,533.00	1,301,514.00	75
CIUDAD SANDINO	10,004,757.00	7,503,570.00	2,501,187.00	75
MANAGUA	21,359,298.00	2,392,500.00	18,966,798.00	11
TICUANTEPE	5,284,150.00	3,963,114.00	1,321,036.00	75
EL CRUCERO	4,556,880.00	3,417,660.00	1,139,220.00	75
SAN RAFAEL DEL SUR	7,103,399.00	5,327,550.00	1,775,849.00	75
<b>6000 MASAYA</b>	<b>62,698,747.00</b>	<b>45,487,834.00</b>	<b>17,210,913.00</b>	<b>73</b>
NINDIRÍ	6,660,505.00	4,995,378.00	1,665,127.00	75
MASAYA	15,923,082.00	11,942,316.00	3,980,766.00	75
TISMA	6,373,065.00	3,243,571.00	3,129,494.00	51
LA CONCEPCIÓN	5,949,025.00	4,461,768.00	1,487,257.00	75
MASATEPE	5,829,336.00	4,372,002.00	1,457,334.00	75
NANDASMO	5,674,210.00	4,255,659.00	1,418,551.00	75
CATARINA	4,362,566.00	3,271,923.00	1,090,643.00	75
SAN JUAN DE ORIENTE	5,598,651.00	4,198,986.00	1,399,665.00	75
NIQUINHOMO	6,328,307.00	4,746,231.00	1,582,076.00	75
<b>6500 CHONTALES</b>	<b>53,505,003.00</b>	<b>38,019,503.00</b>	<b>15,485,500.00</b>	<b>71</b>
COMALAPA	6,153,754.00	4,615,317.00	1,538,437.00	75
SAN FRANCISCO DE CUAPA	6,317,934.00	4,738,455.00	1,579,479.00	75
JUIGALPA	10,387,365.00	7,790,526.00	2,596,839.00	75
LA LIBERTAD	4,491,341.00	3,368,502.00	1,122,839.00	75
SANTO DOMINGO	4,084,247.00	3,063,186.00	1,021,061.00	75
SANTO TOMÁS	4,806,095.00	2,466,774.00	2,339,321.00	51
SAN PEDRO DE LÓVAGO	4,092,691.00	2,098,064.00	1,994,627.00	51
ACOYAPA	4,519,246.00	3,389,436.00	1,129,810.00	75
VILLA SANDINO	4,326,699.00	3,245,022.00	1,081,677.00	75
EL CORAL	4,325,631.00	3,244,221.00	1,081,410.00	75
<b>7000 GRANADA</b>	<b>30,361,644.00</b>	<b>22,771,242.00</b>	<b>7,590,402.00</b>	<b>75</b>
DIRIÁ	5,596,578.00	4,197,438.00	1,399,140.00	75
DIRIOMO	5,853,682.00	4,390,263.00	1,463,419.00	75
GRANADA	11,991,715.00	8,993,790.00	2,997,925.00	75
NANDAIME	6,919,669.00	5,189,751.00	1,729,918.00	75
<b>7500 CARAZO</b>	<b>56,875,253.00</b>	<b>42,656,445.00</b>	<b>14,218,808.00</b>	<b>75</b>
SAN MARCOS	5,565,343.00	4,174,011.00	1,391,332.00	75
JINOTEPE	10,306,437.00	7,729,830.00	2,576,607.00	75
DOLORES	5,635,131.00	4,226,346.00	1,408,785.00	75
DIRIAMBÁ	7,346,132.00	5,509,602.00	1,836,530.00	75
EL ROSARIO	7,137,351.00	5,353,011.00	1,784,340.00	75
LA PAZ DE CARAZO	7,374,530.00	5,530,896.00	1,843,634.00	75
SANTA TERESA	6,642,494.00	4,981,869.00	1,660,625.00	75
LA CONQUISTA	6,867,835.00	5,150,880.00	1,716,955.00	75
<b>8000 RIVAS</b>	<b>58,713,849.00</b>	<b>42,713,737.00</b>	<b>16,000,112.00</b>	<b>73</b>
TOLA	6,335,594.00	4,751,694.00	1,583,900.00	75
BELÉN	5,921,997.00	4,441,500.00	1,480,497.00	75
POTOSÍ	3,920,296.00	2,940,219.00	980,077.00	75
BUENOS AIRES	6,228,705.00	4,671,531.00	1,557,174.00	75
MOYOGALPA	5,816,373.00	4,362,282.00	1,454,091.00	75
ALTAGRACIA	5,590,384.00	4,192,785.00	1,397,599.00	75

FILTRADO POR :

PARAMETROS ESPECIALES: Mes Inicial=1 / Mes Final=9 / Reporte por=5

PRODUCCION 2015

**Cuadro No. 22A  
PRODUCCION 2015**

PAGINA: 3 de 3

FECHA: 05/10/2015

HORA: 02:53:52 PM

REPORTE: PRPSIEP021B

**MINISTERIO DE HACIENDA Y CREDITO PUBLICO**

**TRANSFERENCIA MUNICIPAL CORRIENTE - RECURSOS DEL TESORO**

**DEVENGADO ENERO A SEPTIEMBRE**

SUBSISTEMA : SIEP  
 APLICACION : SIEP  
 ENTIDAD : DGP  
 USUARIO : DGP027

DEPARTAMENTOS / MUNICIPIOS	PRESUPUESTO ACTUALIZADO	DEVENGADO	SALDO POR DEVENGAR	GRADO DE EJECUCION %
<b>8000 RIVAS</b>				
SAN JORGE	4,189,176.00	3,141,882.00	1,047,294.00	75
RIVAS	9,974,991.00	7,481,241.00	2,493,750.00	75
SAN JUAN DEL SUR	5,568,831.00	2,854,978.00	2,713,853.00	51
CÁRDENAS	5,167,502.00	3,875,625.00	1,291,877.00	75
<b>8500 RÍO SAN JUAN</b>	<b>33,791,403.00</b>	<b>25,343,559.00</b>	<b>8,447,844.00</b>	<b>75</b>
MORRITO	3,896,889.00	2,922,669.00	974,220.00	75
EL ALMENDRO	3,945,897.00	2,959,425.00	986,472.00	75
SAN MIGUELITO	4,657,083.00	3,492,810.00	1,164,273.00	75
SAN CARLOS	9,973,840.00	7,480,377.00	2,493,463.00	75
EL CASTILLO	5,151,596.00	3,863,700.00	1,287,896.00	75
SAN JUAN DE NICARAGUA	6,166,098.00	4,624,578.00	1,541,520.00	75
<b>9100 REGIÓN AUTÓNOMA DE LA COSTA CARIBE NORTE</b>	<b>66,128,171.00</b>	<b>45,986,831.00</b>	<b>20,141,340.00</b>	<b>70</b>
WASPÁN	8,780,351.00	6,585,264.00	2,195,087.00	75
PUERTO CABEZAS	12,271,126.00	9,203,346.00	3,067,780.00	75
ROSITA	6,436,519.00	4,827,393.00	1,609,126.00	75
BONANZA	7,156,161.00	3,669,080.00	3,487,081.00	51
WASLALA	8,047,427.00	4,124,307.00	3,923,120.00	51
SIUNA	8,925,875.00	6,694,407.00	2,231,468.00	75
PRINZAPOLKA	8,052,352.00	6,039,261.00	2,013,091.00	75
MULUKUKÚ	6,458,360.00	4,843,773.00	1,614,587.00	75
<b>9300 REGIÓN AUTÓNOMA DE LA COSTA CARIBE SUR</b>	<b>78,384,778.00</b>	<b>57,064,656.00</b>	<b>21,320,122.00</b>	<b>73</b>
PAIWAS	5,876,273.00	4,407,201.00	1,469,072.00	75
LA CRUZ DE RÍO GRANDE	6,056,822.00	4,542,615.00	1,514,207.00	75
DESEMBOCADURA DE RÍO GRANDE	7,163,580.00	5,372,685.00	1,790,895.00	75
LAGUNA DE PERLAS	8,047,408.00	6,035,553.00	2,011,855.00	75
EL TORTUGUERO	5,749,466.00	4,312,098.00	1,437,368.00	75
EL RAMA	7,264,657.00	3,724,581.00	3,540,076.00	51
EL AYOTE	3,820,275.00	2,865,204.00	955,071.00	75
MUELLE DE LOS BUEYES	5,591,332.00	4,193,496.00	1,397,836.00	75
KUKRA-HILL	6,474,423.00	4,855,815.00	1,618,608.00	75
CORN ISLAND	5,622,563.00	4,216,923.00	1,405,640.00	75
BLUEFIELDS	9,466,100.00	7,099,578.00	2,366,522.00	75
NUEVA GUINEA	7,251,879.00	5,438,907.00	1,812,972.00	75
<b>TOTAL GENERAL ----&gt;</b>	<b>1,060,983,443.00</b>	<b>771,810,312.00</b>	<b>289,173,131.00</b>	<b>73</b>

FILTRADO POR :

PARAMETROS ESPECIALES: Mes Inicial=1 / Mes Final=9 / Reporte por=5

PRODUCCION 2015

## Cuadro No. 22B

PRODUCCION 2015

MINISTERIO DE HACIENDA Y CREDITO PUBLICO

TRANSFERENCIA MUNICIPAL CAPITAL - RECURSOS DEL TESORO

DEVENGADO ENERO A SEPTIEMBRE

PAGINA: 1 de 3

FECHA: 05/10/2015

HORA: 02:56:36 PM

REPORTE: PRPSIEP021B

SUBSISTEMA : SIEP

APLICACION : SIEP

ENTIDAD : DGP

USUARIO : DGP027

DEPARTAMENTOS / MUNICIPIOS	PRESUPUESTO ACTUALIZADO	DEVENGADO	SALDO POR DEVENGAR	GRADO DE EJECUCION %
<b>0500 NUEVA SEGOVIA</b>	<b>240,081,552.00</b>	<b>216,932,243.00</b>	<b>23,149,309.00</b>	<b>90</b>
JALAPA	37,059,256.00	29,647,404.00	7,411,852.00	80
MURRA	14,187,687.00	14,187,687.00	0.00	100
EL JÍCARO	25,046,168.00	20,036,934.00	5,009,234.00	80
SAN FERNANDO	19,538,829.00	19,538,829.00	0.00	100
MOZONTE	12,099,258.00	12,099,258.00	0.00	100
DIPILTO	14,994,353.00	14,994,353.00	0.00	100
MACUELIZO	13,611,443.00	13,611,443.00	0.00	100
SANTA MARÍA	13,867,263.00	13,867,263.00	0.00	100
OCOTAL	42,718,928.00	34,175,142.00	8,543,786.00	80
CIUDAD ANTIGUA	10,922,187.00	8,737,750.00	2,184,437.00	80
QUILALÍ	21,547,687.00	21,547,687.00	0.00	100
WIWILÍ DE NUEVA SEGOVIA	14,488,493.00	14,488,493.00	0.00	100
<b>1000 JINOTEGA</b>	<b>244,139,434.00</b>	<b>226,615,769.00</b>	<b>17,523,665.00</b>	<b>93</b>
WIWILÍ DE JINOTEGA	40,492,475.00	32,393,980.00	8,098,495.00	80
EL CUÁ	28,652,390.00	28,652,390.00	0.00	100
SANTA MARÍA DE PANTASMA	25,390,213.00	20,312,170.00	5,078,043.00	80
SAN RAFAEL DEL NORTE	18,804,570.00	18,804,570.00	0.00	100
SAN SEBASTIÁN DE YALÍ	21,735,639.00	17,388,512.00	4,347,127.00	80
LA CONCORDIA	15,795,840.00	15,795,840.00	0.00	100
JINOTEGA	65,372,736.00	65,372,736.00	0.00	100
SAN JOSÉ DE BOCAY	27,895,571.00	27,895,571.00	0.00	100
<b>2000 MADRIZ</b>	<b>175,012,873.00</b>	<b>154,479,541.00</b>	<b>20,533,332.00</b>	<b>88</b>
SOMOTO	43,529,169.00	43,529,169.00	0.00	100
TOTOGALPA	17,123,790.00	13,699,032.00	3,424,758.00	80
TELPANECA	19,182,036.00	15,345,628.00	3,836,408.00	80
SAN JUAN DE RÍO COCO	25,342,616.00	20,274,092.00	5,068,524.00	80
PALACAGÜINA	17,120,483.00	17,120,483.00	0.00	100
YALAGÜINA	15,017,033.00	12,013,626.00	3,003,407.00	80
SAN LUCAS	14,816,557.00	11,853,246.00	2,963,311.00	80
LAS SABANAS	11,696,565.00	11,696,565.00	0.00	100
SAN JOSÉ DE CUSMAPA	11,184,624.00	8,947,700.00	2,236,924.00	80
<b>2500 ESTELÍ</b>	<b>155,449,490.00</b>	<b>134,906,161.00</b>	<b>20,543,329.00</b>	<b>87</b>
PUEBLO NUEVO	18,551,638.00	14,841,310.00	3,710,328.00	80
CONDEGA	24,300,331.00	24,300,331.00	0.00	100
ESTELÍ	66,651,135.00	53,320,908.00	13,330,227.00	80
SAN JUAN DE LIMAY	16,095,908.00	16,095,908.00	0.00	100
LA TRINIDAD	17,513,868.00	14,011,094.00	3,502,774.00	80
SAN NICOLÁS	12,336,610.00	12,336,610.00	0.00	100
<b>3000 CHINANDEGA</b>	<b>303,109,900.00</b>	<b>261,121,518.00</b>	<b>41,988,382.00</b>	<b>86</b>
SAN PEDRO DEL NORTE	13,747,144.00	13,747,144.00	0.00	100
SAN FRANCISCO DEL NORTE	12,311,883.00	12,311,883.00	0.00	100
CINCO PINOS	11,995,930.00	11,995,930.00	0.00	100
SANTO TOMÁS DEL NORTE	12,422,968.00	9,938,374.00	2,484,594.00	80
EL VIEJO	34,411,543.00	27,529,234.00	6,882,309.00	80
PUERTO MORAZÁN	20,469,922.00	16,375,938.00	4,093,984.00	80
SOMOTILLO	24,761,672.00	19,809,338.00	4,952,334.00	80
VILLANUEVA	22,029,712.00	22,029,712.00	0.00	100
CHINANDEGA	64,978,417.00	51,982,734.00	12,995,683.00	80
EL REALEJO	13,567,557.00	10,854,046.00	2,713,511.00	80
CORINTO	19,705,830.00	15,764,664.00	3,941,166.00	80
CHICHIGALPA	33,083,313.00	33,083,313.00	0.00	100
POSOLTEGA	19,624,009.00	15,699,208.00	3,924,801.00	80
<b>3500 LEÓN</b>	<b>291,625,552.00</b>	<b>259,658,885.00</b>	<b>31,966,667.00</b>	<b>89</b>
ACHUAPA	16,820,748.00	16,820,748.00	0.00	100
EL SAUCE	23,980,055.00	23,980,055.00	0.00	100
SANTA ROSA DEL PEÑÓN	15,788,678.00	15,788,678.00	0.00	100
EL JICARAL	19,091,268.00	15,273,014.00	3,818,254.00	80
LARREYNAGA - MALPAISILLO	28,855,194.00	28,855,194.00	0.00	100
TELICA	26,435,265.00	26,435,265.00	0.00	100
QUEZALGUAQUE	19,912,277.00	19,912,277.00	0.00	100
LEÓN	87,119,955.00	69,695,964.00	17,423,991.00	80
LA PAZ CENTRO	23,579,840.00	18,863,872.00	4,715,968.00	80
NAGAROTE	30,042,272.00	24,033,818.00	6,008,454.00	80
<b>4000 MATAGALPA</b>	<b>370,778,175.00</b>	<b>340,108,289.00</b>	<b>30,669,886.00</b>	<b>92</b>
RANCHO GRANDE	23,776,858.00	19,021,486.00	4,755,372.00	80
RIO BLANCO	22,005,576.00	22,005,576.00	0.00	100
EL TUMA - LA DALIA	40,726,462.00	40,726,462.00	0.00	100
SAN ISIDRO	21,939,536.00	17,551,628.00	4,387,908.00	80

FILTRADO POR :

PARAMETROS ESPECIALES: Mes Inicial=1 / Mes Final=9 / Reporte por=3

PRODUCCION 2015

## Cuadro No. 22B

PRODUCCION 2015

MINISTERIO DE HACIENDA Y CREDITO PUBLICO

TRANSFERENCIA MUNICIPAL CAPITAL - RECURSOS DEL TESORO

DEVENGADO ENERO A SEPTIEMBRE

PAGINA: 2 de 3

FECHA: 05/10/2015

HORA: 02:56:36 PM

REPORTE: PRPSIEP021B

SUBSISTEMA : SIEP

APLICACION : SIEP

ENTIDAD : DGP

USUARIO : DGP027

DEPARTAMENTOS / MUNICIPIOS	PRESUPUESTO ACTUALIZADO	DEVENGADO	SALDO POR DEVENGAR	GRADO DE EJECUCION %
<b>4000 MATAGALPA</b>				
SÉBACO	27,173,928.00	21,739,142.00	5,434,786.00	80
MATAGALPA	78,476,250.00	78,476,250.00	0.00	100
SAN RAMÓN	28,439,674.00	22,751,740.00	5,687,934.00	80
MATIGUÁS	25,234,575.00	25,234,575.00	0.00	100
MUY MUY	19,459,412.00	15,567,530.00	3,891,882.00	80
ESQUIPULAS	18,920,064.00	18,920,064.00	0.00	100
SAN DIONISIO	17,656,275.00	14,125,020.00	3,531,255.00	80
TERRABONA	14,903,747.00	11,922,998.00	2,980,749.00	80
CIUDAD DARÍO	32,065,818.00	32,065,818.00	0.00	100
<b>5000 BOACO</b>	<b>133,609,352.00</b>	<b>109,858,807.00</b>	<b>23,750,545.00</b>	<b>82</b>
SAN JOSÉ DE LOS REMATES	14,856,621.00	14,856,621.00	0.00	100
BOACO	42,359,647.00	33,887,718.00	8,471,929.00	80
CAMOAPA	21,402,669.00	17,122,136.00	4,280,533.00	80
SANTA LUCÍA	11,407,029.00	9,125,624.00	2,281,405.00	80
TEUSTEPE	23,843,220.00	19,074,576.00	4,768,644.00	80
SAN LORENZO	19,740,166.00	15,792,132.00	3,948,034.00	80
<b>5500 MANAGUA</b>	<b>512,695,044.00</b>	<b>431,604,456.00</b>	<b>81,090,588.00</b>	<b>84</b>
SAN FRANCISCO LIBRE	14,741,219.00	14,741,219.00	0.00	100
TIPITAPA	45,987,420.00	36,789,936.00	9,197,484.00	80
MATEARE	21,703,014.00	17,362,412.00	4,340,602.00	80
VILLA EL CARMEN	21,524,188.00	17,219,350.00	4,304,838.00	80
CIUDAD SANDINO	42,102,925.00	42,102,925.00	0.00	100
MANAGUA	297,640,702.00	238,112,562.00	59,528,140.00	80
TICUANTEPE	21,984,357.00	21,984,357.00	0.00	100
EL CRUCERO	18,597,624.00	14,878,100.00	3,719,524.00	80
SAN RAFAEL DEL SUR	28,413,595.00	28,413,595.00	0.00	100
<b>6000 MASAYA</b>	<b>230,103,649.00</b>	<b>187,076,920.00</b>	<b>43,026,729.00</b>	<b>81</b>
NINDIRÍ	27,893,654.00	22,314,924.00	5,578,730.00	80
MASAYA	73,527,629.00	58,822,104.00	14,705,525.00	80
TISMA	16,441,885.00	13,153,508.00	3,288,377.00	80
LA CONCEPCIÓN	23,796,100.00	19,036,880.00	4,759,220.00	80
MASATEPE	24,717,346.00	19,773,876.00	4,943,470.00	80
NANDASMO	14,969,994.00	14,969,994.00	0.00	100
CATARINA	18,656,392.00	14,925,114.00	3,731,278.00	80
SAN JUAN DE ORIENTE	13,218,452.00	10,574,762.00	2,643,690.00	80
NIQUINOHOMO	16,882,197.00	13,505,758.00	3,376,439.00	80
<b>6500 CHONTALES</b>	<b>202,368,877.00</b>	<b>172,867,332.00</b>	<b>29,501,545.00</b>	<b>85</b>
COMALAPA	16,653,593.00	13,322,874.00	3,330,719.00	80
SAN FRANCISCO DE CUAPA	14,942,502.00	11,954,002.00	2,988,500.00	80
JUIGALPA	45,123,048.00	36,098,438.00	9,024,610.00	80
LA LIBERTAD	17,965,364.00	14,372,292.00	3,593,072.00	80
SANTO DOMINGO	16,679,894.00	16,679,894.00	0.00	100
SANTO TOMÁS	20,684,266.00	20,684,266.00	0.00	100
SAN PEDRO DE LÓVAGO	16,593,878.00	13,275,102.00	3,318,776.00	80
ACOYAPA	18,562,333.00	14,849,866.00	3,712,467.00	80
VILLA SANDINO	17,667,003.00	14,133,602.00	3,533,401.00	80
EL CORAL	17,496,996.00	17,496,996.00	0.00	100
<b>7000 GRANADA</b>	<b>123,058,870.00</b>	<b>98,447,096.00</b>	<b>24,611,774.00</b>	<b>80</b>
DIRIÁ	13,058,682.00	10,446,946.00	2,611,736.00	80
DIRIOMO	23,414,727.00	18,731,782.00	4,682,945.00	80
GRANADA	58,906,785.00	47,125,428.00	11,781,357.00	80
NANDAIME	27,678,676.00	22,142,940.00	5,535,736.00	80
<b>7500 CARAZO</b>	<b>161,939,717.00</b>	<b>134,224,231.00</b>	<b>27,715,486.00</b>	<b>83</b>
SAN MARCOS	23,039,093.00	18,431,274.00	4,607,819.00	80
JINOTEPE	42,478,554.00	33,982,844.00	8,495,710.00	80
DOLORES	13,342,380.00	10,673,904.00	2,668,476.00	80
DIRIAMBÁ	32,766,353.00	32,766,353.00	0.00	100
EL ROSARIO	11,580,418.00	11,580,418.00	0.00	100
LA PAZ DE CARAZO	11,893,757.00	11,893,757.00	0.00	100
SANTA TERESA	16,439,123.00	6,575,649.00	9,863,474.00	40
LA CONQUISTA	10,400,039.00	8,320,032.00	2,080,007.00	80
<b>8000 RIVAS</b>	<b>214,963,751.00</b>	<b>182,734,608.00</b>	<b>32,229,143.00</b>	<b>85</b>
TOLA	25,909,811.00	20,727,848.00	5,181,963.00	80
BELÉN	16,182,458.00	12,945,966.00	3,236,492.00	80
POTOSÍ	16,000,139.00	16,000,139.00	0.00	100
BUENOS AIRES	14,672,865.00	11,738,292.00	2,934,573.00	80
MOYOGALPA	14,913,419.00	14,913,419.00	0.00	100
ALTAGRACIA	22,904,486.00	22,904,486.00	0.00	100

FILTRADO POR :

PARAMETROS ESPECIALES: Mes Inicial=1 / Mes Final=9 / Reporte por=3

PRODUCCION 2015

## Cuadro No. 22B

PRODUCCION 2015

PAGINA: 3 de 3

MINISTERIO DE HACIENDA Y CREDITO PUBLICO

FECHA: 05/10/2015

TRANSFERENCIA MUNICIPAL CAPITAL - RECURSOS DEL TESORO

HORA: 02:56:36 PM

DEVENGADO ENERO A SEPTIEMBRE

REPORTE: PRPSIEP021B

DEPARTAMENTOS / MUNICIPIOS	PRESUPUESTO ACTUALIZADO	DEVENGADO	SALDO POR DEVENGAR	GRADO DE EJECUCION %
<b>8000 RIVAS</b>				
SAN JORGE	16,969,210.00	13,575,368.00	3,393,842.00	80
RIVAS	43,902,772.00	35,122,218.00	8,780,554.00	80
SAN JUAN DEL SUR	22,656,718.00	18,125,374.00	4,531,344.00	80
CÁRDENAS	20,851,873.00	16,681,498.00	4,170,375.00	80
<b>8500 RÍO SAN JUAN</b>	<b>130,002,035.00</b>	<b>130,002,035.00</b>	<b>0.00</b>	<b>100</b>
MORRITO	15,478,284.00	15,478,284.00	0.00	100
EL ALMENDRO	16,637,905.00	16,637,905.00	0.00	100
SAN MIGUELITO	19,078,104.00	19,078,104.00	0.00	100
SAN CARLOS	42,795,375.00	42,795,375.00	0.00	100
EL CASTILLO	21,368,243.00	21,368,243.00	0.00	100
SAN JUAN DE NICARAGUA	14,644,124.00	14,644,124.00	0.00	100
<b>9100 REGIÓN AUTÓNOMA DE LA COSTA CARIBE NORTE</b>	<b>261,572,741.00</b>	<b>246,951,152.00</b>	<b>14,621,589.00</b>	<b>94</b>
WASPÁN	36,534,570.00	36,534,570.00	0.00	100
PUERTO CABEZAS	51,630,319.00	51,630,319.00	0.00	100
ROSITA	26,510,696.00	26,510,696.00	0.00	100
BONANZA	29,243,178.00	14,621,589.00	14,621,589.00	50
WASLALA	32,189,710.00	32,189,710.00	0.00	100
SIUNA	40,021,010.00	40,021,010.00	0.00	100
PRINZAPOLKA	19,609,819.00	19,609,819.00	0.00	100
MULUKUKÚ	25,833,439.00	25,833,439.00	0.00	100
<b>9300 REGIÓN AUTÓNOMA DE LA COSTA CARIBE SUR</b>	<b>310,332,360.00</b>	<b>310,332,360.00</b>	<b>0.00</b>	<b>100</b>
PAIWAS	23,505,090.00	23,505,090.00	0.00	100
LA CRUZ DE RÍO GRANDE	24,227,288.00	24,227,288.00	0.00	100
DESEMBOCADURA DE RÍO GRANDE	16,810,009.00	16,810,009.00	0.00	100
LAGUNA DE PERLAS	19,145,826.00	19,145,826.00	0.00	100
EL TORTUGUERO	22,997,862.00	22,997,862.00	0.00	100
EL RAMA	29,636,432.00	29,636,432.00	0.00	100
EL AYOTE	15,281,099.00	15,281,099.00	0.00	100
MUELLE DE LOS BUEYES	22,949,112.00	22,949,112.00	0.00	100
KUKRA-HILL	26,132,803.00	26,132,803.00	0.00	100
CORN ISLAND	22,669,941.00	22,669,941.00	0.00	100
BLUEFIELDS	46,114,877.00	46,114,877.00	0.00	100
NUEVA GUINEA	40,862,021.00	40,862,021.00	0.00	100
<b>TOTAL GENERAL ----&gt;</b>	<b>4,060,843,372.00</b>	<b>3,597,921,403.00</b>	<b>462,921,969.00</b>	<b>89</b>

FILTRADO POR :

PARAMETROS ESPECIALES: Mes Inicial=1 / Mes Final=9 / Reporte por=3

PRODUCCION 2015



Cuadro No. 23

**Gobierno Central**  
**Universidades y Centros de Educación Técnica Superior**  
**Transferencias**  
**Ejecución Enero - Septiembre 2015**  
**(Córdobas)**

Universidad	Presupuesto Actualizado 2015	Ejecucion / Devengado Transferencia			Grado de Ejecución %
		Corriente	Capital	Total Ejecucion	
Universidad Nacional Autónoma de Nicaragua-León	698,201,221.00	462,908,248.93	60,742,665.00	523,650,913.93	75.0
Universidad Nacional Autónoma de Nicaragua-Managua	1,191,693,986.00	821,852,989.29	71,917,499.97	893,770,489.26	75.0
Universidad Centroamericana	205,834,364.00	146,125,773.00	8,250,000.03	154,375,773.03	75.0
Universidad Politécnica de Nicaragua	145,171,955.00	104,266,466.10	4,612,500.00	108,878,966.10	75.0
Universidad Nacional de Ingeniería	628,718,070.00	413,921,302.38	57,617,250.03	471,538,552.41	75.0
Universidad Nacional Agraria	340,817,976.00	225,613,482.12	29,999,999.97	255,613,482.09	75.0
Escuela Internacional de Agricultura y Ganadería	61,900,165.00	42,300,123.84	4,124,999.97	46,425,123.81	75.0
Universidad Católica Agropecuaria del Trópico Seco	45,049,772.00	31,387,331.16	2,400,000.03	33,787,331.19	75.0
Universidad de las Regiones Autónomas de la Costa Caribe Nicaragüense	133,918,767.00	94,814,075.70	5,625,000.00	100,439,075.70	75.0
Bluefields Indian & Caribbean University	133,918,767.00	89,189,075.70	11,250,000.00	100,439,075.70	75.0
Secretaría Técnica del Consejo Nacional de Universidades	76,872,868.00	48,139,400.70	9,515,250.00	57,654,650.70	75.0
<b>TOTAL</b>	<b>3,662,097,911.00</b>	<b>2,480,518,268.92</b>	<b>266,055,165.00</b>	<b>2,746,573,433.92</b>	<b>75.0</b>

**GOBIERNO CENTRAL**  
**DESGLOSE DEL FINANCIAMIENTO EXTERNO DEL DEFICIT**  
Ejecución Enero - Septiembre 2015  
Córdobas

CONCEPTO	Presupuesto Actualizado	Devengado Acumulado	Saldo
<b>PRESTAMOS</b>	<b>7,375,911,296.00</b>	<b>5,473,252,040.47</b>	<b>1,902,659,255.53</b>
<b>1. PRESTAMOS LIQUIDOS</b>	<b>1,228,500,000.00</b>	<b>1,793,148,500.00</b>	<b>(564,648,500.00)</b>
BANCO INTERAMERICANO DE DESARROLLO PBL - BID 2015	1,228,500,000.00	1,793,148,500.00	(564,648,500.00)
<b>2. PRESTAMOS ATADOS</b>	<b>6,147,411,296.00</b>	<b>3,680,103,540.47</b>	<b>2,467,307,755.53</b>
BANCO CENTROAMERICANO DE INTEGRACIÓN ECONÓMICA - BCIE	2,126,449,514.00	1,295,108,245.39	831,341,268.61
BANCO DE EXPORTACIÓN DE COREA	112,347,797.00	20,800,415.20	91,547,381.80
BANCO INTERAMERICANO DE DESARROLLO - BID	2,648,800,161.39	1,713,250,801.06	935,549,360.33
BANCO MUNDIAL	814,190,951.61	433,986,793.98	380,204,157.63
FONDO INTERNACIONAL DE DESARROLLO AGRÍCOLA - FIDA	180,586,334.00	74,375,308.87	106,211,025.13
THE OPEP FUND INTERNATIONAL DEVELOPMENT	153,855,885.00	125,096,735.30	28,759,149.70
GOBIERNO DE ITALIA	82,337,951.00		82,337,951.00
GOBIERNO DE JAPON	27,842,702.00	17,485,240.67	10,357,461.33
GOBIERNO KUWAIT	1,000,000.00		1,000,000.00
<b>DONACIONES</b>	<b>3,083,363,386.00</b>	<b>1,644,293,013.90</b>	<b>1,439,070,372.10</b>
<b>1. DONACIONES ATADAS</b>	<b>3,083,363,386.00</b>	<b>1,644,293,013.90</b>	<b>1,439,070,372.10</b>
ACDI - CANADA	11,573,566.00	11,411,131.92	162,434.08
ACSUR LAS SEGOVIAS	2,883,681.00	596,840.08	2,286,840.92
AGENCIA ESPAÑOLA DE COOPERACIÓN INTERNACIONAL - AECI	916,639.75	463,123.24	453,516.51
BANCO INTERAMERICANO DE DESARROLLO - BID	131,069,135.94	55,673,367.90	75,395,768.04
BANCO MUNDIAL	868,270,121.22	540,305,973.90	327,964,147.32
CARE INTERNACIONAL	4,169,673.00	2,051,339.95	2,118,333.05
COSUDE/SUIZA	352,606,227.01	169,534,997.35	183,071,229.66
FONDO DE DESARROLLO NÓRDICO	109,877,411.00	21,207,046.12	88,670,364.88
FONDO DE LAS NACIONES UNIDAS PARA EL PROGRAMA DESARROLLO DEL MILENIO	17,500,000.00	15,032,108.08	2,467,891.92
FONDO DE LAS NACIONES UNIDAS PARA LA NIÑEZ - UNICEF	5,000,000.00	3,728,520.53	1,271,479.47
FONDO DE LAS NACIONES UNIDAS PARA LA POBLACIÓN	6,715,979.97	1,364,694.18	5,351,285.79
FONDO MUNDIAL DE REHABILITACIÓN	36,681,334.00	16,483,399.79	20,197,934.21
FONDO INTERNACIONAL DE DESARROLLO AGRÍCOLA - FIDA	125,220,744.00	73,097,115.27	52,123,628.73
FUNDACIÓN ANESVAD - ESPAÑA	17,000,000.00	1,653,616.57	15,346,383.43
GOBIERNO DE BRASIL	80,000.00		80,000.00
GOBIERNO DE ESPAÑA	103,888,322.13	18,757,373.71	85,130,948.42
GOBIERNO DE ESTADOS UNIDOS DE AMÉRICA	68,010,374.00	52,307,919.52	15,702,454.48
GOBIERNO DE HOLANDA	168,321,970.00	16,129,498.01	152,192,471.99
GOBIERNO DE JAPÓN	193,351,813.65	180,182,328.29	13,169,485.36
GOBIERNO DE LUXEMBURGO	29,871,614.00	29,747,719.38	123,894.62
GOBIERNO DE NORUEGA	44,963,209.00	8,299,171.43	36,664,037.57
GOBIERNO DE SUIZA	7,624,000.00	801,142.61	6,822,857.39
GOBIERNO DE TAIWAN	31,246,015.93	4,792,283.60	26,453,732.33
GOBIERNO DE KUWAIT	8,126,373.34	3,310,213.42	4,816,159.92
GOBIERNOS BILATERALES FONDO COMUN PRORURAL	34,421.07	34,421.07	
GOBIERNOS BILATERALES FONSAUD	53,330,512.00	16,801,395.50	36,529,116.50
KREDITANSTALT FUR WIEDERAUFBAU	12,360,535.00	8,641,622.95	3,718,912.05
ORGANIZACIÓN INTERNACIONAL DE ENERGÍA ATÓMICA	2,250,000.00		2,250,000.00
ORGANIZACIÓN PANAMERICANA DE LA SALUD - OPS	5,000,006.00	1,353,351.63	3,646,654.37
ORGANIZACIÓN DE LAS NACIONES UNIDAS PARA EL DESARROLLO INDUSTRIAL	2,481,023.91	149,326.74	2,331,697.17
ORGANIZACIÓN PARA LA ALIMENTACIÓN Y LA AGRICULTURA	800,000.00	70,455.52	729,544.48
PROGRAMA DE LAS NACIONES UNIDAS PARA EL DESARROLLO - PNUD	14,140,304.97	12,942,206.52	1,198,098.45
PROGRAMA MUNDIAL DE ALIMENTOS - PMA	86,992,875.00	62,406,290.65	24,586,584.35
SAVE THE CHILDREN	6,006,646.00	1,953,096.76	4,053,549.24
UNIÓN EUROPEA	554,998,857.11	313,009,921.71	241,988,935.40
<b>TOTAL</b>	<b>10,459,274,682.00</b>	<b>7,117,545,054.37</b>	<b>3,341,729,627.63</b>

## Cuadro No. 25

PRODUCCION 2015

PAGINA: 1 de 14

SUBSISTEMA : SIEP

APLICACION : SIEP

ENTIDAD : DGP

USUARIO : DGP027

MINISTERIO DE HACIENDA Y CREDITO PUBLICO

EJECUCION DE PRESTAMOS Y DONACIONES EXTERNAS POR ORIGEN

FECHA: 05/10/2015

HORA: 02:58:44 PM

REPORTE: PRPSIEP126C

DE: ENERO A: SEPTIEMBRE

FUENTE	ORG.	PROYECTO/ACTIVIDAD	PRESUPUESTO INICIAL	PRESUPUESTO ACTUALIZADO	DEVENGADO ACUMULADO
<b>PRESTAMOS</b>			6,147,411,296.00	6,147,411,296.00	3,680,103,540.47
<b>BANCO DE EXPORTACIÓN DE COREA</b>			112,347,797.00	112,347,797.00	20,800,415.20
		Capacitación de Personal Docente en el uso de los Equipos, Elaboracio	52,769,555.00	52,769,555.00	0.00
		MEJORAMIENTO DE LAS CAPACIDADES TECNICAS Y METODOLOG	59,578,242.00	59,578,242.00	20,800,415.20
<b>BANCO INTERAMERICANO DE DESARROLLO -BID-</b>			2,430,566,731.00	2,648,800,161.39	1,713,250,801.06
		Adaptación y Desarrollo SIGAF	33,761,881.00	30,054,692.64	7,506,151.96
		Administración Componente I (PNESER)	1,012,600.00	288,656.00	0.00
		Administración Componente II (PNESER)	1,210,080.00	320,257.90	320,257.90
		Administración Componente IV PNESER	0.00	3,030,112.31	3,002,176.74
		Administración Componente V PNESER	0.00	107,499.75	107,499.75
		Atención Dispensarizada a la Familia en la Comunidad	149,447,428.00	19,630,862.91	11,577,751.65
		Atención a la Morbilidad Ambulatoria	0.00	6,145,539.00	0.00
		Atender de Forma Integral a Menores de 6 Años en Zonas Urbanas	11,928,000.00	14,429,355.29	13,655,168.21
		Auditorías Realizadas	417,690.00	412,558.39	412,558.39
		CONSTRUCCION DE RED DE DISTRIBUCION ELECTRICA RURAL E	602,615.00	602,615.00	0.00
		CONSTRUCCION DE RED DE DISTRIBUCION ELECTRICA RURAL E	936,385.00	936,385.00	0.00
		CONSTRUCCION DE RED DE DISTRIBUCION ELECTRICA RURAL E	152,302,606.00	187,938,239.00	20,633,749.84
		CONSTRUCCION DE RED DE DISTRIBUCION ELECTRICA RURAL E	24,261,293.00	29,224,147.00	0.00
		CONSTRUCCION DE RED DE DISTRIBUCION ELECTRICA RURAL E	21,121,026.00	14,612,088.00	0.00
		CONSTRUCCION DE RED DE DISTRIBUCIÓN ELECTRICA RURAL E	11,381,448.00	14,612,068.00	0.00
		CONSTRUCCION DE RED DE DISTRIBUCIÓN ELECTRICA RURAL E	20,184,622.00	13,869,073.00	0.00
		CONSTRUCCION DE VIVIENDAS NUEVAS PROGRESIVAS BAJO LA	4,013,100.00	8,271,900.00	3,419,925.60
		CONSTRUCCION DE VIVIENDAS NUEVAS PROGRESIVAS BAJO LA	26,439,576.00	26,439,576.00	26,439,575.30
		CONSTRUCCION DEL LABORATORIO DE RESIDUOS BIOLOGICOS	3,244,504.00	2,095,381.28	194,871.21
		CONSTRUCCION EDIFICIO IPSA	4,842,195.00	5,991,317.72	4,909,569.32
		CONSTRUCCION Y REHABILITACION DE LABORATORIOS DE DIAG	2,928,173.00	2,928,173.00	194,871.22
		CONSTRUCCION Y REHABILITACION DE LABORATORIOS DE DIAG	2,701,048.00	2,701,048.00	194,871.22
		CONSTRUCCION Y REHABILITACION DE PUESTOS DE CUARENTA	1,185,080.00	1,185,080.00	0.00
		CONSTRUCCIÓN DE CASAS MATERNAS	7,149,321.00	8,405,271.00	8,357,626.63
		CONSTRUCCIÓN DE CENTROS INFANTILES COMUNITARIOS (CICC	13,710,242.00	13,710,242.00	13,254,479.08
		CONSTRUCCIÓN DE INFRAESTRUCTURA DE PREVENCIÓN Y MITI	6,696,526.00	6,696,526.00	6,676,775.27
		CONSTRUCCIÓN DE INFRAESTRUCTURA VIAL PARA LA REDUCCI	1,519,709.00	1,619,709.00	1,519,708.43
		CONSTRUCCIÓN DE LA CARRETERA TICUANTEPE - SANTO DOMI	2,406,252.00	4,545,142.00	4,545,141.92
		CONSTRUCCIÓN DE OBRAS DE SEGURIDAD VIAL EN LAS CARRET	150,000.00	150,000.00	0.00
		CONSTRUCCIÓN DE VIVIENDAS PARA PERSONAL DE SALUD	2,998,793.00	2,290,452.00	2,231,804.88
		CONSTRUCCIÓN Y EQUIPAMIENTO DE BODEGA REGIONAL DE IN	20,988,956.00	15,971,674.00	0.00
		CONSTRUCCIÓN Y EQUIPAMIENTO DE HOSPITAL PRIMARIO EN C	46,294,700.00	46,294,700.00	0.00
		CONSTRUCCIÓN Y EQUIPAMIENTO DE HOSPITAL PRIMARIO EN E	33,588,000.00	27,435,000.00	0.00
		CONSTRUCCIÓN Y EQUIPAMIENTO DEL AUDITORIO DEL MINISTEI	14,912,000.00	14,912,000.00	14,912,000.00
		Campañas de Promoción y Educación en Salud	0.00	12,949,117.55	7,198,180.04
		Capacitación Permanente SIGAF	0.00	136,500.00	129,273.64
		Centro de Diagnóstico Nacional	4,465,908.00	1,379,058.59	1,043,238.71
		Centros Formadores del Personal de Salud	6,613,385.00	2,879,200.00	0.00
		Coordinación Intra y Extra Sectorial	4,465,903.00	8.00	0.00
		Dirección y Coordinación Técnica Local	21,215,414.00	28,886,506.82	22,512,693.03

FILTRADO POR :

PARAMETROS ESPECIALES: Mes Inicial (MM)=1 / Mes Final (MM)=9

PRODUCCION 2015

## Cuadro No. 25

PRODUCCION 2015

PAGINA: 2 de 14

SUBSISTEMA : SIEP

APLICACION : SIEP

ENTIDAD : DGP

USUARIO : DGP027

MINISTERIO DE HACIENDA Y CREDITO PUBLICO

EJECUCION DE PRESTAMOS Y DONACIONES EXTERNAS POR ORIGEN

FECHA: 05/10/2015

HORA: 02:58:44 PM

REPORTE: PRPSIEP126C

DE: ENERO

A: SEPTIEMBRE

FUENTE	ORG.	PROYECTO/ACTIVIDAD	PRESUPUESTO INICIAL	PRESUPUESTO ACTUALIZADO	DEVENGADO ACUMULADO
<b>PRESTAMOS</b>			6,147,411,296.00	6,147,411,296.00	3,680,103,540.47
<b>BANCO INTERAMERICANO DE DESARROLLO -BID-</b>			2,430,566,731.00	2,648,800,161.39	1,713,250,801.06
		Dirección y Coordinación de Promoción y Prevención de los Derechos d	0.00	43,000.00	0.00
		Dirección y Coordinación de la Gestión y Fomento de la Producción Agr	9,120,353.00	11,794,912.00	4,114,622.03
		EQUIPAMIENTO MÉDICO PARA UNIDADES DE SALUD DE PRIMER	25,527,762.00	25,527,762.00	8,968,638.50
		EQUIPAMIENTO MÉDICO PARA UNIDADES DE SALUD DE SEGUND	37,140,610.00	34,177,350.00	28,760,820.23
		EXPANSIÓN DE COBERTURA EN ZONAS AISLADAS CON FUENTES	2,730,000.00	2,730,000.00	0.00
		Eficiencia Energética (PNESER)	1,797,705.00	3,405,025.62	388,579.62
		Elaboración de Estudios del Plan de Expansión de Generación Eléctric	10,407,219.00	665,784.00	219,900.00
		Elaboración de Plan Maestro Cuencas de Río Grande de Matagalpa y R	38,318,565.00	19,497,600.25	6,425,739.48
		Estudio del Potencial de Generación para el Desarrollo de la Hidroelectr	1,556,100.00	4,681,781.00	4,680,737.40
		Extensión de Cobertura	116,901,739.00	105,279,588.05	76,398,760.85
		Fomento al Desarrollo de la Producción Agroecológica u Orgánica.	11,608,505.00	13,902,546.00	4,767,861.54
		Fortalecimiento Institucional	45,630,988.00	51,764,336.38	41,313,842.76
		Gestión Ambiental de Riesgos ante Desastres y Cambio Climático	50,801,874.00	50,801,874.00	28,433,710.39
		Gestión Social para la Sensibilización en el uso Responsable y Eficiente	992,320.00	2,606,086.10	1,700,836.80
		Gestión Técnica Administrativa	0.00	58,273,573.57	56,260,820.01
		Gestión Técnica Administrativa Hospitalaria	0.00	93,180,509.78	87,387,355.92
		Gestión de la Red Comunitaria	9,904,432.00	13,949,544.00	4,205,758.95
		Implementación de la Política de Primera Infancia	114,327,124.00	111,782,768.71	98,871,741.55
		Infraestructura Tecnológica	4,749,381.00	4,749,381.00	0.00
		Instituto Nicaragüense de Tecnología Agropecuaria (INTA)	30,594,131.00	30,594,131.00	11,463,104.10
		Instituto de Protección y Sanidad Agropecuaria	26,061,049.00	22,707,799.00	535,535.73
		Investigación Tecnológica	70,878,990.00	70,878,990.00	23,402,103.63
		MEJORA DE LA SEGURIDAD VIAL DE LA CARRETERA CATARINA -	4,066,700.00	4,440,950.00	4,440,918.00
		MEJORAMIENTO DE LA INFRAESTRUCTURA Y SERVICIOS BASIC	77,843,224.00	77,843,224.00	77,616,879.14
		MEJORAMIENTO DE ESTACIONES DE PESAJE EN LOS PUESTOS I	25,427,500.00	9,677,500.00	6,723,862.40
		MEJORAMIENTO DE LA CARPETA DE RODAMIENTO DE LA CIRCU	50,000.00	8,490,875.00	8,215,852.83
		MEJORAMIENTO DE LA CARRETERA BOACO - MUY MUY - RÍO BL	107,900,520.00	107,900,520.00	80,852,343.27
		MEJORAMIENTO DE LA CARRETERA CHINANDEGA - GUASAULE	2,815,571.00	3,494,463.00	3,394,462.56
		MEJORAMIENTO DE LA CARRETERA LA GARITA - EMPALME DE TI	834,675.00	1,085,077.00	1,085,077.00
		MEJORAMIENTO DE LA CARRETERA LA PAZ CENTRO - MALPAISIL	236,542,200.00	255,622,200.00	195,664,775.39
		MEJORAMIENTO DE LA CARRETERA MALPAISILLO - VILLA 15 DE J	154,473,937.00	322,453,457.00	322,453,456.24
		MEJORAMIENTO DE LA CARRETERA MIRALAGOS - CUYALÍ	667,550.00	11,267,550.00	4,750,301.55
		MEJORAMIENTO DE LA CARRETERA ZONA FRANCA - SABANA GR	2,429,020.00	3,430,628.00	3,430,627.00
		MEJORAMIENTO DE LA SEGURIDAD VIAL EN PUNTOS CRÍTICOS C	2,325,400.00	776,325.00	450,924.36
		MEJORAMIENTO DEL CAMINO LA CALAMIDAD - EMPALME MASIGÚ	2,882,412.00	2,882,412.00	0.00
		MEJORAMIENTO DEL CAMINO PANTASMA - WIWILÍ	8,816,000.00	1,221,696.00	0.00
		MEJORAMIENTO DEL CAMINO RURAL ENTRE NACIONES UNIDAS	0.00	50,000.00	0.00
		MEJORAMIENTO DEL HOSPITAL CÉSAR AMADOR MOLINA DEL ML	30,896,785.00	37,327,846.00	29,233,061.26
		MEJORAMIENTO PROGRESIVO DE VIVIENDAS BAJO LA MODALID/	0.00	3,910,725.00	3,890,250.00
		MEJORAMIENTO PROGRESIVO DE VIVIENDAS BAJO LA MODALID/	12,592,125.00	4,592,125.00	2,286,375.00
		MEJORAMIENTO PUNTUAL SOBRE LA CARRETERA RÍO BLANCO -	42,852,790.00	25,352,790.00	24,581,240.42
		MEJORAMIENTO Y AMPLIACION DE OFICINAS TECNICAS DE INNO	21,467,400.00	21,467,400.00	2,342,369.99
		MEJORAMIENTO Y AMPLIACION DEL CENTRO DE DESARROLLO T	7,371,000.00	7,371,000.00	2,019,381.25

FILTRADO POR :

PARAMETROS ESPECIALES: Mes Inicial (MM)=1 / Mes Final (MM)=9

PRODUCCION 2015

## Cuadro No. 25

PRODUCCION 2015

PAGINA: 3 de 14

SUBSISTEMA : SIEP

APLICACION : SIEP

ENTIDAD : DGP

USUARIO : DGP027

MINISTERIO DE HACIENDA Y CREDITO PUBLICO  
EJECUCION DE PRESTAMOS Y DONACIONES EXTERNAS POR ORIGEN

FECHA: 05/10/2015

HORA: 02:58:44 PM

REPORTE: PRPSIEP126C

DE: ENERO A: SEPTIEMBRE

FUENTE	ORG.	PROYECTO/ACTIVIDAD	PRESUPUESTO INICIAL	PRESUPUESTO ACTUALIZADO	DEVENGADO ACUMULADO
<b>PRESTAMOS</b>			6,147,411,296.00	6,147,411,296.00	3,680,103,540.47
<b>BANCO INTERAMERICANO DE DESARROLLO -BID-</b>			2,430,566,731.00	2,648,800,161.39	1,713,250,801.06
		MEJORAMIENTO Y AMPLIACION DEL CENTRO DE DESARROLLO T	7,152,600.00	7,152,600.00	0.00
		MEJORAMIENTO Y AMPLIACION DEL CENTRO DE DESARROLLO T	9,009,000.00	9,009,000.00	0.00
		MEJORAMIENTO Y AMPLIACIÓN DE EDIFICIOS CENTRALES MAG E	3,903,900.00	3,903,900.00	0.00
		NORMALIZACION DEL SERVICIO ELECTRICO EN ASENTAMIENTOS	7,609,116.00	7,609,116.00	0.00
		NORMALIZACIÓN DEL SERVICIO ELÉCTRICO EN ASENTAMIENTOS	938,003.00	938,003.00	0.00
		NORMALIZACIÓN DEL SERVICIO ELÉCTRICO EN ASENTAMIENTOS	142,436.00	142,436.00	0.00
		NORMALIZACIÓN DEL SERVICIO ELÉCTRICO EN ASENTAMIENTOS	126,612.00	126,612.00	0.00
		Otorgamiento de subsidios para vivienda progresiva de Interés Social y	31,446,275.00	31,446,275.00	29,557,324.00
		Programa de Apoyo al Sector Transporte I	0.00	18,328.10	18,328.10
		Programa de Apoyo al Sector Transporte II	0.00	41,282.53	41,282.53
		Programa de Apoyo al Sector Transporte III	55,000,000.00	54,940,389.37	47,271,584.26
		Programa de Fortalecimiento de la Gestión y Aprovechamiento del Com	7,270,735.00	7,270,735.00	6,515,267.05
		REEMPLAZO DE CENTRO DE SALUD FAMILIAR EN LA CONCORDI	9,232,000.00	9,894,460.00	9,865,275.59
		REEMPLAZO DEL LABORATORIO DE TECNOLOGÍA DE LOS ALIMEI	5,545,310.00	5,545,310.00	5,272,433.21
		REEMPLAZO Y EQUIPAMIENTO DE HOSPITAL PRIMARIO EN SAN .	59,826,700.00	65,655,720.00	46,208,108.71
		REEMPLAZO Y EQUIPAMIENTO DE CENTRO DE SALUD FAMILIAR I	10,240,000.00	10,240,000.00	0.00
		REEMPLAZO Y EQUIPAMIENTO DEL HOSPITAL REGIONAL OSCAR	1,000,000.00	1,000,000.00	0.00
		REHABILITACIÓN DE CENTROS INFANTILES COMUNITARIOS URB,	689,956.00	689,956.00	566,772.90
		REHABILITACIÓN DE PUESTOS DE SALUD FAMILIAR Y COMUNITA	4,248,378.00	3,032,447.00	2,963,988.64
		REHABILITACIÓN DEL HOSPITAL DEPARTAMENTAL ALEMÁN NICA	10,392,810.00	10,398,672.00	10,398,671.64
		REHABILITACIÓN DEL HOSPITAL DEPARTAMENTAL VICTORIA MO	36,025,525.00	36,025,525.00	24,858,456.31
		REHABILITACIÓN DEL HOSPITAL NUEVO AMANECER DE BILWI, R/	4,280,999.00	9,154,460.00	8,760,481.40
		Servicios Administrativos y Financieros del PMSAF	409,500.00	674,947.36	672,284.44
		Servicios Administrativos Financieros Proyectos BID	38,481,640.00	34,481,640.00	32,785,344.44
		Servicios de Consulta Externa	0.00	156,240.00	156,238.23
		Servicios de Cuarentena Agropecuaria	273,000.00	273,000.00	8,333.33
		Servicios de Hospitalización	0.00	739,863.00	739,857.11
		Servicios de Hospitalización Médicos y/o Quirúrgicos	44,659,010.00	26,190,259.35	22,709,066.30
		Servicios de Inocuidad Agroalimentaria	0.00	1,899,750.00	0.00
		Servicios de Laboratorios	682,500.00	682,500.00	658,039.31
		Servicios de Salud Animal	19,673,126.00	19,673,126.00	490,158.49
		Servicios de Sanidad Vegetal	7,121,690.00	8,575,190.00	7,283,671.72
		Servicios de Trazabilidad Agropecuaria	10,810,635.00	10,810,635.00	5,456,520.06
		Sustitución de Bujías Incandescentes por Lámparas Fluorescentes Corr	7,721,473.00	18,772,055.23	12,068,354.48
		Sustitución de Luminarias Públicas Convencionales por Eficientes (PNE	17,001,448.00	26,619,018.84	0.00
		Sustitución de Lámparas Fluorescentes Magnéticas por Electrónicas (PI	4,455,360.00	4,478,993.00	0.00
		Transferencias de Tecnologías Agropecuarias	2,796,879.00	2,796,879.00	1,242,411.72
<b>BANCO MUNDIAL</b>			807,565,105.00	814,190,951.61	433,986,793.98
		AMPLIACION Y REHABILITACION DEL CENTRO DE CAPACITACION	3,276,000.00	3,276,000.00	3,276,000.00
		AMPLIACION Y REHABILITACION DEL EDIFICIO CENTRAL DE LA IN	3,003,000.00	3,003,000.00	3,003,000.00
		Adaptación y Desarrollo SIGAF	0.00	3,471,526.51	921,973.47
		Asistencia Técnica de Entidades en Oper. SIGFA y Sist. Conexos	982,800.00	2,249,727.76	444,939.54
		Atención Dispensarizada a la Familia en la Comunidad	14,294,570.00	13,844,498.00	8,555,119.68

FILTRADO POR :

PARAMETROS ESPECIALES: Mes Inicial (MM)=1 / Mes Final (MM)=9

PRODUCCION 2015

## Cuadro No. 25

PRODUCCION 2015

PAGINA: 4 de 14

SUBSISTEMA : SIEP

APLICACION : SIEP

ENTIDAD : DGP

USUARIO : DGP027

MINISTERIO DE HACIENDA Y CREDITO PUBLICO

FECHA: 05/10/2015

HORA: 02:58:44 PM

EJECUCION DE PRESTAMOS Y DONACIONES EXTERNAS POR ORIGEN

REPORTE: PRPSIEP126C

DE: ENERO A: SEPTIEMBRE

FUENTE	ORG.	PROYECTO/ACTIVIDAD	PRESUPUESTO INICIAL	PRESUPUESTO ACTUALIZADO	DEVENGADO ACUMULADO
<b>PRESTAMOS</b>			6,147,411,296.00	6,147,411,296.00	3,680,103,540.47
<b>BANCO MUNDIAL</b>			807,565,105.00	814,190,951.61	433,986,793.98
		Atención a la Morbilidad Ambulatoria	1,735,164.00	260,669.00	0.00
		CONSTRUCCION DE LA OFICINA DE CATASTRO - INETER EN OCO	82,000.00	82,000.00	0.00
		CONSTRUCCIÓN Y EQUIPAMIENTO DEL CENTRO NACIONAL DE C	7,321,337.00	7,321,337.00	357,124.53
		Campañas de Promoción y Educación en Salud	0.00	7,733,089.00	7,052,378.24
		Capacitación Func. y Apoyo Log. Para Implementación del SIGAF	0.00	1,285,079.01	783,714.62
		Capacitación Metodológica Sist. de Gestión RRHH DIGEFUP	0.00	423,150.00	63,908.72
		Capacitación Permanente SIGAF	622,440.00	3,466,648.27	831,829.91
		Capacitación a Usuarios del SNCP	819,000.00	0.00	0.00
		Capacitación del Subsistema de Compras y Contrataciones	0.00	439,530.00	124,415.22
		Capacitación del Subsistema de Crédito Público	0.00	409,500.00	0.00
		Capacitación del Subsistema de Presupuesto	0.00	218,400.00	0.00
		Centro de Diagnóstico Nacional	52,715.00	0.00	0.00
		Consolidación de la Auditoría Interna	0.00	258,533.89	166,058.66
		Coordinación Técnica PMSAF	3,811,995.00	3,001,885.11	302,375.33
		Coordinación y Apoyo al Subsistema de Educación Autónoma Regional	2,968,700.00	8,240,162.00	7,680,890.81
		Detección del Cáncer Cérvico Uterino	0.00	344,533.00	344,087.07
		Dirección y Coordinación	5,209,979.00	5,209,979.00	4,686,856.90
		Dirección y Coordinación Técnica Local	22,145,006.00	8,847,535.00	3,189,859.43
		Dirección y Coordinación de Educación Primaria	49,406,511.00	49,290,929.00	20,038,217.79
		Dirección y Coordinación de Promoción y Prevención de los Derechos d	137,637,495.00	137,637,495.00	107,446,813.44
		Diseño Funcional y Plan Estratégico de Capacitación del SIGAF	6,614,155.00	5,438,643.85	1,665,328.72
		Diseño e implementación de una cartografía digital polivalente	0.00	1,138,752.13	0.00
		Dotación de Pupitres y Set de Mobiliario para Maestros	3,574,156.00	3,574,156.00	0.00
		EQUIPAMIENTO MÉDICO PARA UNIDADES DE SALUD DE PRIMER	19,102,341.00	19,102,341.00	160,653.35
		EQUIPAMIENTO MÉDICO PARA UNIDADES DE SALUD DE SEGUND	28,382,983.00	28,382,983.00	3,385,064.27
		Estudios de Preinversión y Supervisión de Obras de Infraestructura Esc	27,830,242.00	22,674,362.00	10,827,909.81
		Extensión de Cobertura	18,931,625.00	18,931,625.00	8,013,863.47
		Formación Continua y Capacitación	14,702,651.00	14,616,489.00	0.00
		Formación Inicial Docentes	14,094,208.00	14,180,370.00	7,154,860.72
		Fortalecimiento Capacidades Municipales	930,021.00	930,021.00	394,697.00
		Fortalecimiento Institucional	33,954,427.00	41,693,915.00	22,612,408.63
		Fortalecimiento y Diseño Funcional Sistema de Inversiones Públicas	1,649,138.00	630,720.34	142,276.27
		Fortalecimiento y Diseño Funcional del Subsistema de Compras y Contr	0.00	243,958.71	9,427.54
		Fortalecimiento y Diseño Funcional del Subsistema de Contabilidad y SI	2,181,816.00	734,150.33	189,912.48
		Fortalecimiento y Diseño Funcional del Subsistema de Crédito Público	1,716,897.00	1,476,897.00	149,921.46
		Fortalecimiento y Diseño Funcional del Subsistema de Presupuesto	2,949,752.00	1,095,694.33	212,863.18
		Fortalecimiento y Diseño Funcional del Subsistema de Servicio Civil	727,272.00	430,622.72	66,018.26
		Fortalecimiento y Diseño Funcional del Subsistema de Tesorería	1,454,544.00	495,485.27	132,664.83
		Gestión Técnica Administrativa	1,064,386.00	394,386.00	67,219.11
		Gestión Técnica Administrativa Hospitalaria	0.00	3,226,444.00	3,209,979.43
		Implementación del Manual de Auditoría Interna	409,500.00	0.00	0.00
		Infraestructura Tecnológica	7,244,738.00	10,455,763.78	5,845,180.75
		MEJORAMIENTO DEL CAMINO EL CUÁ - SAN JOSÉ DE BOCA Y	77,968,447.00	77,968,447.00	72,073,197.12

FILTRADO POR :

PARAMETROS ESPECIALES: Mes Inicial (MM)=1 / Mes Final (MM)=9

PRODUCCION 2015

## Cuadro No. 25

SUBSISTEMA : SIEP  
 APLICACION : SIEP  
 ENTIDAD : DGP  
 USUARIO : DGP027

PRODUCCION 2015

MINISTERIO DE HACIENDA Y CREDITO PUBLICO  
 EJECUCION DE PRESTAMOS Y DONACIONES EXTERNAS POR ORIGEN

PAGINA: 5 de 14  
 FECHA: 05/10/2015  
 HORA: 02:58:44 PM  
 REPORTE: PRPSIEP126C

DE: ENERO A: SEPTIEMBRE

FUENTE	ORG.	PROYECTO/ACTIVIDAD	PRESUPUESTO INICIAL	PRESUPUESTO ACTUALIZADO	DEVENGADO ACUMULADO
<b>PRESTAMOS</b>			6,147,411,296.00	6,147,411,296.00	3,680,103,540.47
<b>BANCO MUNDIAL</b>			807,565,105.00	814,190,951.61	433,986,793.98
		MEJORAMIENTO DEL CAMINO EMPALME LA MORA - LAS CARPAS	0.00	22,265,474.00	18,654,419.54
		MEJORAMIENTO DEL CAMINO LEÓN - LA CEIBA	850,000.00	0.00	0.00
		Normas Técnicas y Marco Legal del SIGAF	804,632.00	267,867.60	67,418.01
		REHABILITACIÓN Y EQUIPAMIENTO DE LA ESCUELA NORMAL GR	23,205,000.00	23,205,000.00	0.00
		Servicios Sistemas de Información	7,125,259.00	6,678,601.09	0.00
		Servicios Administrativos y Financieros del PMSAF	3,613,867.00	1,280,382.00	305,594.25
		Servicios Administrativos y Financieros	3,657,898.00	3,657,898.00	1,127,241.60
		Servicios de Apoyo al Diagnóstico	231,410.00	6,988,190.06	3,282,668.67
		Servicios de Consulta Externa	0.00	1,131,242.00	1,131,234.27
		Servicios de Contrataciones y Adquisiciones	2,555,280.00	2,555,280.00	49,062.60
		Servicios de Estadísticas Educativas	3,143,831.00	3,143,831.00	159,822.00
		Servicios de Evaluación de los Aprendizajes	13,300,024.00	13,300,024.00	329,095.19
		Servicios de Formulación de Programas y Proyectos Educativos	191,100.00	191,100.00	0.00
		Servicios de Hospitalización Médicos y/o Quirúrgicos	57,709,774.00	28,622,950.94	1,360,113.24
		Servicios de Planificación y Desarrollo Estratégico	6,383,571.00	6,645,651.00	144,534.21
		Servicios de Recursos Humanos	149,188.00	202,281.91	202,281.91
		Servicios de Seguimiento y Evaluación Institucional	2,899,260.00	3,030,744.00	831,441.58
		Transferencia al Ordenamiento de la Propiedad	162,893,000.00	162,893,000.00	100,758,857.15
<b>FONDO INTERNACIONAL DE DESARROLLO AGRÍCOLA -FIDA-</b>			180,586,334.00	180,586,334.00	74,375,308.87
		Acompañamiento para la elaboración de los Planes de Desarrollo Comu	2,674,881.00	2,674,881.00	0.00
		Dirección y Coordinación	14,293,594.00	14,293,594.00	4,802,524.77
		Dirección y coordinación	42,635,540.00	47,614,297.13	13,876,255.26
		Fortalecimiento de Capacidades a los Gobiernos Indígenas y Afrodesce	1,474,632.00	1,474,632.00	0.00
		Servicios de Capacitación	1,934,644.00	1,934,644.00	0.00
		Servicios de Fomento a la Producción y Organización Comunitaria	9,507,942.00	9,507,942.00	4,052,724.06
		Servicios de fomento de la agroindustria rural y la agregación de valor	52,623,222.00	54,241,674.50	50,504,179.73
		Servicios para el desarrollo de la productividad del Café y del Cacao	52,941,879.00	46,344,669.37	1,139,625.05
		Servicios para el mejoramiento y el procesamiento del Café y el Cacao	2,500,000.00	2,500,000.00	0.00
<b>THE OPEP FUND FOR INTERNATIONAL DEVELOPMENT</b>			167,645,695.00	153,855,885.00	125,096,735.30
		CONSTRUCCION DE RED DE DISTRIBUCION ELECTRICA RURAL E	430,932.00	430,932.00	0.00
		CONSTRUCCION DE RED DE DISTRIBUCION ELECTRICA RURAL E	42,862,770.00	0.00	0.00
		CONSTRUCCION DE RED DE DISTRIBUCION ELECTRICA RURAL E	16,949,998.00	0.00	0.00
		CONSTRUCCION DE RED DE DISTRIBUCION ELECTRICA RURAL E	8,475,006.00	0.00	0.00
		CONSTRUCCION DE RED DE DISTRIBUCIÓN ELECTRICA RURAL E	8,475,000.00	0.00	0.00
		CONSTRUCCION DE RED DE DISTRIBUCIÓN ELECTRICA RURAL E	8,044,064.00	0.00	0.00
		EXPANSIÓN DE COBERTURA EN ZONAS AISLADAS CON FUENTES	10,647,000.00	26,270,671.00	15,623,670.41
		MEJORAMIENTO DEL CAMINO SAN JUAN DE RÍO COCO - LAS CRU	50,000,000.00	101,393,357.00	99,393,357.00
		NORMALIZACION DEL SERVICIO ELECTRICO EN ASENTAMIENTOS	20,595,475.00	20,595,475.00	10,079,707.89
		NORMALIZACIÓN DEL SERVICIO ELÉCTRICO EN ASENTAMIENTOS	873,268.00	873,268.00	0.00
		NORMALIZACIÓN DEL SERVICIO ELÉCTRICO EN ASENTAMIENTOS	154,682.00	154,682.00	0.00
		NORMALIZACIÓN DEL SERVICIO ELÉCTRICO EN ASENTAMIENTOS	137,500.00	137,500.00	0.00
		Servicio Administrativo Financiero Proyectos Banco Mundial	0.00	4,000,000.00	0.00

FILTRADO POR :

PARAMETROS ESPECIALES: Mes Inicial (MM)=1 / Mes Final (MM)=9

PRODUCCION 2015

## Cuadro No. 25

PRODUCCION 2015

PAGINA: 6 de 14

SUBSISTEMA : SIEP

APLICACION : SIEP

ENTIDAD : DGP

USUARIO : DGP027

MINISTERIO DE HACIENDA Y CREDITO PUBLICO  
EJECUCION DE PRESTAMOS Y DONACIONES EXTERNAS POR ORIGEN

FECHA: 05/10/2015

HORA: 02:58:44 PM

REPORTE: PRPSIEP126C

DE: ENERO

A: SEPTIEMBRE

FUENTE	ORG.	PROYECTO/ACTIVIDAD	PRESUPUESTO INICIAL	PRESUPUESTO ACTUALIZADO	DEVENGADO ACUMULADO
<b>PRESTAMOS</b>			6,147,411,296.00	6,147,411,296.00	3,680,103,540.47
		<b>BANCO CENTROAMERICANO DE INTEGRACIÓN ECONÓMICA -BCIE-</b>	2,336,018,981.00	2,126,449,514.00	1,295,108,245.39
		CONSTRUCCION DE RED DE DISTRIBUCION ELECTRICA RURAL E	234,326,256.00	241,553,393.00	237,193,599.53
		CONSTRUCCION DE RED DE DISTRIBUCION ELECTRICA RURAL E	0.00	11,987,144.00	11,987,144.00
		CONSTRUCCION DE RED DE DISTRIBUCION ELECTRICA RURAL E	0.00	14,983,944.00	14,983,944.00
		CONSTRUCCION DE RED DE DISTRIBUCIÓN ELECTRICA RURAL E	0.00	5,244,380.00	5,244,380.00
		CONSTRUCCION DE RED DE DISTRIBUCIÓN ELECTRICA RURAL E	0.00	14,359,613.00	14,359,613.00
		CONSTRUCCION DE VIVIENDAS NUEVAS PROGRESIVAS BAJO LA	0.00	5,405,400.00	286,650.00
		CONSTRUCCION DE VIVIENDAS NUEVAS PROGRESIVAS BAJO LA	84,159,075.00	65,075,224.50	39,731,082.87
		CONSTRUCCIÓN DE CENTROS DE SERVICIOS PARA FOMENTO DI	2,730,000.00	2,730,000.00	0.00
		CONSTRUCCIÓN DE LA CARRETERA LA PROVIDENCIA - MONKEY	22,774,328.00	0.00	0.00
		CONSTRUCCIÓN Y EQUIPAMIENTO DEL HOSPITAL DEPARTAMEN	2,500,000.00	1,000,000.00	0.00
		CONSTRUCCIÓN Y EQUIPAMIENTO DEL HOSPITAL GENERAL DE L	136,665,742.00	136,665,742.00	30,007,765.79
		Dirección y Coordinación	2,592,000.00	2,592,000.00	315,770.47
		Fomento al Desarrollo de la Producción Agroecológica u Orgánica.	7,410,992.00	2,442,392.00	0.00
		Fortalecimiento de Capacidades a los Gobiernos Indígenas y Afrodesce	37,944,803.00	37,944,803.00	1,449,911.80
		INSTALACIÓN DE SISTEMA DE REFRIGERACIÓN Y CLIMATIZACIÓ	546,000.00	740,513.00	738,556.80
		INSTALACIÓN DE SISTEMAS FOTOVOLTAICOS EN ZONAS RURALE	28,665,000.00	13,022,901.00	0.00
		INSTALACIÓN DE SISTEMAS SOLARES TÉRMICOS EN INSTITUCIO	873,600.00	697,515.00	694,185.84
		MEJORAMIENTO DE LA CARRETERA ESQUIPULAS - MUY MUY	258,390,091.00	204,597,809.00	78,872,693.47
		MEJORAMIENTO DE LA CARRETERA RÍO BLANCO - MULUKUKÚ	440,489,634.00	302,408,449.00	207,405,634.07
		MEJORAMIENTO DE LA CARRETERA SAN RAFAEL DEL NORTE - S	0.00	1,573,037.00	1,573,036.92
		MEJORAMIENTO DE LA CARRETERA SAN SEBASTIÁN DE YALÍ - C	202,098,807.00	103,728,488.00	49,158,809.33
		MEJORAMIENTO DE LA CARRETERA SANTO DOMINGO - LOS CHIM	40,116,462.00	69,666,643.00	67,023,500.99
		MEJORAMIENTO DEL CAMINO EMPALME MINA EL LIMÓN - MINA E	350,000.00	4,749,112.00	3,563,138.12
		MEJORAMIENTO DEL CAMINO LAS CRUCES - QUILALÍ EN NUEVA	13,787,997.00	11,302,520.00	2,454,361.55
		MEJORAMIENTO DEL CAMINO LAS SABANAS - SAN JOSÉ DE CUS	50,098,788.00	70,640,855.00	66,335,656.15
		MEJORAMIENTO DEL CAMINO MALACATOYA - EL PAPAYAL EN LO	2,160,236.00	0.00	0.00
		MEJORAMIENTO DEL CAMINO MALACATOYA - VICTORIA DE JULI	2,160,236.00	0.00	0.00
		MEJORAMIENTO DEL CAMINO SANTA ROSA - COMALAPA - CAMO	46,776,967.00	49,865,682.00	25,861,697.72
		MEJORAMIENTO DEL CAMINO SUSUCAYÁN - LAS VUELTAS EN NL	84,309,644.00	84,309,644.00	47,954,126.71
		MEJORAMIENTO DEL TRAMO DE CAMINO SAN LUCAS - LAS SABA	350,000.00	15,046,714.00	14,678,982.65
		MEJORAMIENTO DEL TRAMO DE CARRETERA EL ARRAYÁN - CIUI	7,900,720.00	8,039,629.00	7,395,894.39
		MEJORAMIENTO DEL TRAMO DE CARRETERA EMPALME NEJAPA	239,096,029.00	242,020,240.00	222,541,276.12
		MEJORAMIENTO DEL TRAMO DE CARRETERA PUERTAS VIEJAS -	0.00	1,801,228.00	1,801,227.31
		MEJORAMIENTO PROGRESIVO DE VIVIENDAS BAJO LA MODALID/	7,493,850.00	8,681,400.00	5,814,900.00
		MEJORAMIENTO PROGRESIVO DE VIVIENDAS BAJO LA MODALID/	23,710,050.00	36,031,425.50	11,056,500.00
		NORMALIZACION DEL SERVICIO ELECTRICO EN ASENTAMIENTOS	213,241,371.00	213,241,371.00	85,066,830.45
		NORMALIZACIÓN DEL SERVICIO ELÉCTRICO EN ASENTAMIENTOS	13,082,522.00	13,082,522.00	0.00
		NORMALIZACIÓN DEL SERVICIO ELÉCTRICO EN ASENTAMIENTOS	15,021,540.00	15,021,540.00	0.00
		NORMALIZACIÓN DEL SERVICIO ELÉCTRICO EN ASENTAMIENTOS	10,023,454.00	10,023,454.00	0.00
		Otorgamiento de subsidios para vivienda progresiva de Interés Social y	9,097,725.00	9,097,725.00	0.00
		Promoción del Ordenamiento y Gestión de la Producción Agropecuaria	614,250.00	614,250.00	0.00
		REEMPLAZO Y EQUIPAMIENTO DE LA DELEGACIÓN POLICIAL DIS	9,579,040.00	9,579,040.00	0.00
		REEMPLAZO Y EQUIPAMIENTO DE LA DELEGACIÓN POLICIAL EN	15,474,602.00	15,474,602.00	0.00

FILTRADO POR :

PARAMETROS ESPECIALES: Mes Inicial (MM)=1 / Mes Final (MM)=9

PRODUCCION 2015



## Cuadro No. 25

PRODUCCION 2015

PAGINA: 7 de 14

SUBSISTEMA : SIEP

APLICACION : SIEP

ENTIDAD : DGP

USUARIO : DGP027

MINISTERIO DE HACIENDA Y CREDITO PUBLICO

EJECUCION DE PRESTAMOS Y DONACIONES EXTERNAS POR ORIGEN

FECHA: 05/10/2015

HORA: 02:58:44 PM

REPORTE: PRPSIEP126C

DE: ENERO

A: SEPTIEMBRE

FUENTE	ORG.	PROYECTO/ACTIVIDAD	PRESUPUESTO INICIAL	PRESUPUESTO ACTUALIZADO	DEVENGADO ACUMULADO
<b>PRESTAMOS</b>			6,147,411,296.00	6,147,411,296.00	3,680,103,540.47
<b>BANCO CENTROAMERICANO DE INTEGRACIÓN ECONÓMICA -BCIE-</b>			2,336,018,981.00	2,126,449,514.00	1,295,108,245.39
		Servicios Administrativos Financieros Proyectos Recursos Varios	960,360.00	960,360.00	877,392.08
		Servicios de fomento de la agroindustria rural y la agregación de valor	10,107,092.00	17,107,092.00	12,677,435.46
		Servicios para el desarrollo de la productividad del Café y del Cacao	30,076,820.00	23,076,820.00	0.00
		Sustitución de Bujías Incandescentes por Lámparas Fluorescentes Corr	15,530,694.00	19,838,597.39	19,836,452.45
		Sustitución de Luminarias Públicas Convencionales por Eficientes (PNE)	12,732,204.00	8,424,300.61	6,166,095.35
<b>GOBIERNO DE ITALIA</b>			82,337,951.00	82,337,951.00	0.00
		CONSTRUCCIÓN Y EQUIPAMIENTO DE OFICINA TERRITORIAL DEI	1,911,000.00	1,911,000.00	0.00
		Dirección y coordinación	39,772,288.00	39,772,288.00	0.00
		Servicios para el mejoramiento de Acopio y procesamiento Lacteo	750,000.00	750,000.00	0.00
		Servicios para el mejoramiento de las condiciones productivas de la pro	39,904,663.00	39,904,663.00	0.00
<b>GOBIERNO DE JAPÓN</b>			27,842,702.00	27,842,702.00	17,485,240.67
		SERVICIO DE LA DEUDA PUBLICA EXTERNA	10,520,070.00	10,520,070.00	166,572.33
		Sustitución de Bujías Incandescentes por Lámparas Fluorescentes Corr	5,366,255.00	17,322,632.00	17,318,668.34
		Sustitución de Luminarias Públicas Convencionales por Eficientes (PNE)	11,956,377.00	0.00	0.00
<b>GOBIERNO DE KUWAIT</b>			2,500,000.00	1,000,000.00	0.00
		CONSTRUCCIÓN Y EQUIPAMIENTO DEL HOSPITAL DEPARTAMEN'	2,500,000.00	1,000,000.00	0.00
<b>DONACIONES</b>			3,083,363,386.00	3,083,363,386.00	1,644,293,013.90
<b>ACSUR LAS SEGOVIAS</b>			2,883,681.00	2,883,681.00	596,840.08
		Defensa Civil	2,883,681.00	2,883,681.00	596,840.08
<b>PROGRAMA DE LAS NACIONES UNIDAS PARA EL DESARROLLO -PNUD-</b>			7,465,980.00	14,140,304.97	12,942,206.52
		Análisis Estudios Económicos	0.00	303,552.36	301,596.68
		Análisis y Seguimiento a la Política Tributaria	0.00	234,267.39	232,812.12
		Dirección y Coordinación Políticas y Estadísticas	0.00	377,183.25	340,078.33
		Emitir instrumentos de regulación y control ambiental	894,338.00	894,338.00	579,007.07
		Reducción de la Vulnerabilidad en la Región de las Segovias - MAREN/	0.00	1,255,000.00	908,730.51
		Reducir los riesgos y vulnerabilidad ante inundaciones y sequias Río E	6,571,642.00	11,075,963.97	10,579,981.81
<b>BANCO INTERAMERICANO DE DESARROLLO -BID-</b>			166,047,492.00	131,069,135.94	55,673,367.90
		Capacitar a los Servidores Públicos en el Marco Legal y Normativo de C	1,365,792.00	1,237,756.60	0.00
		Dirección y Coordinación Políticas y Estadísticas	1,426,446.00	2,276,233.60	2,095,131.37
		Empresa Nicaragüense de Electricidad	31,579,570.00	31,579,570.00	16,583,171.37
		Extensión de Cobertura	13,899,067.00	14,647,671.00	6,944,467.40
		Fortalecimiento Institucional	1,819,682.00	1,913,682.00	110,216.50
		Fortalecimiento Institucional y de Capacidades de la Ventanilla Unica de	546,000.00	546,000.00	541,682.80
		Gestión de la Red Comunitaria	16,615,642.00	15,773,038.00	4,759,557.43
		Investigación a Delitos Relacionados al Tráfico de Drogas	10,014,124.00	0.00	0.00
<b>MEJORAMIENTO Y AMPLIACIÓN DEL SISTEMA DE AGUA POTABLE</b>			50,530,000.00	25,772,832.00	10,064,048.27
		Ordenamiento Jurídico	1,947,000.00	1,947,000.00	1,947,000.00
		Otorgamiento de subsidios para vivienda progresiva de Interés Social y	4,685,936.00	4,685,936.00	4,685,936.00
		Programa de Seguridad Ciudadana ( Fortalecimiento Institucional DGC	10,325,156.00	8,668,962.73	454,421.10
		Servicio de Planificación y Desarrollo Estratégico	1,228,500.00	1,228,500.00	713,222.02
		Servicio de Sistemas Informáticos	698,880.00	2,998,880.00	304,004.08
		Servicios Administrativos Financieros Proyectos BID	0.00	666.55	666.55

FILTRADO POR :

PARAMETROS ESPECIALES: Mes Inicial (MM)=1 / Mes Final (MM)=9

PRODUCCION 2015

## Cuadro No. 25

PRODUCCION 2015

PAGINA: 8 de 14

SUBSISTEMA : SIEP

APLICACION : SIEP

ENTIDAD : DGP

USUARIO : DGP027

MINISTERIO DE HACIENDA Y CREDITO PUBLICO

EJECUCION DE PRESTAMOS Y DONACIONES EXTERNAS POR ORIGEN

FECHA: 05/10/2015

HORA: 02:58:44 PM

REPORTE: PRPSIEP126C

DE: ENERO

A: SEPTIEMBRE

FUENTE	ORG.	PROYECTO/ACTIVIDAD	PRESUPUESTO INICIAL	PRESUPUESTO ACTUALIZADO	DEVENGADO ACUMULADO
<b>DONACIONES</b>			3,083,363,386.00	3,083,363,386.00	1,644,293,013.90
<b>BANCO INTERAMERICANO DE DESARROLLO -BID-</b>			166,047,492.00	131,069,135.94	55,673,367.90
		Servicios de Administración de Proyectos y Programas	11,296,913.00	12,037,322.78	5,171,175.64
		Unidad Ejecutora Convenio "Gestión para Resultados en la CGR (No. 1:	8,068,784.00	5,755,084.68	1,298,667.37
<b>FONDO DE LAS NACIONES UNIDAS PARA LA NIÑEZ -UNICEF-</b>			5,000,000.00	5,000,000.00	3,728,520.53
		Centro de Diagnóstico Nacional	50,000.00	26,393.73	8,123.73
		Programa de Cooperación Técnica y Financiera	4,950,000.00	4,973,606.27	3,720,396.80
<b>PROGRAMA MUNDIAL DE ALIMENTOS -PMA-</b>			86,992,875.00	86,992,875.00	62,406,290.65
		Programa Integral de Nutrición Escolar (PINE-MINED)	218,401.00	603,431.15	234,133.31
		Seguridad Alimentaria y Nutricional Educación Inicial (PREESCOLAR)	18,222,638.00	19,279,819.85	19,279,819.85
		Seguridad Alimentaria y Nutricional Educación Primaria	68,551,836.00	67,109,624.00	42,892,337.49
<b>BANCO MUNDIAL</b>			925,870,329.00	868,270,121.22	540,305,973.90
		ADOQUINADO DE CAMINOS	11,093,490.00	28,898,414.00	28,683,992.42
		AMPLIACIÓN DE LA COBERTURA DEL SERVICIO SOSTENIBLE DE ,	22,268,158.00	14,637,976.00	0.00
		AMPLIACIÓN DE LA COBERTURA DEL SERVICIO SOSTENIBLE DE ,	11,198,990.00	6,734,974.00	0.00
		AMPLIACIÓN DE LA COBERTURA DEL SERVICIO SOSTENIBLE DE ,	19,403,644.00	15,687,024.00	73,056.00
		AMPLIACIÓN DE LA COBERTURA DEL SERVICIO SOSTENIBLE DE ,	5,251,918.00	200,000.00	0.00
		AMPLIACIÓN DE LA COBERTURA DEL SERVICIO SOSTENIBLE DE ,	2,893,091.00	200,000.00	0.00
		AMPLIACIÓN DE LA COBERTURA DEL SERVICIO SOSTENIBLE DE ,	2,933,413.00	200,000.00	0.00
		Adaptación al Cambio Climático en el Sector Agua y Saneamiento	18,909,303.00	17,409,303.00	10,190,656.47
		Dirección y Coordinación	9,584,658.00	11,949,264.00	7,379,411.08
		Dotación de Set de Mobiliario para Preescolar y Maestros	6,415,550.00	6,415,550.00	0.00
		Encuesta Nicaragüense de Demografía en Salud (ENDESA) 2011-2012	581,899.00	499,299.00	149,290.00
		Extensión de Cobertura	64,899,707.00	63,356,707.00	32,339,992.50
		Formación Continua y Capacitación	17,032,648.00	6,896,771.00	3,648,044.40
		Formación Inicial Docentes	3,129,473.00	13,265,350.00	12,285,692.49
		Fortalecimiento Capacidades Municipales	15,890,364.00	13,031,386.00	10,019,624.61
		Fortalecimiento Institucional	0.00	1,625,600.00	751,163.41
		Gobernabilidad y Desarrollo Sostenible	12,470,000.00	12,470,000.00	1,381,077.29
		MEJORAMIENTO DE ESTABLECIMIENTOS ESCOLARES EN PREE	4,611,765.00	4,611,765.00	0.00
		MEJORAMIENTO DE ESTABLECIMIENTOS ESCOLARES EN PREE	6,288,754.00	6,288,754.00	0.00
		MEJORAMIENTO DE ESTABLECIMIENTOS ESCOLARES EN PREE	10,496,573.00	10,496,573.00	0.00
		MEJORAMIENTO DE ESTABLECIMIENTOS ESCOLARES EN PREE	2,617,308.00	4,188,935.90	3,890,586.74
		MEJORAMIENTO DE ESTABLECIMIENTOS ESCOLARES EN PREE	7,343,775.00	7,343,775.00	330,063.25
		MEJORAMIENTO DE ESTABLECIMIENTOS ESCOLARES EN PREE	9,600,000.00	8,469,087.86	0.00
		MEJORAMIENTO DE ESTABLECIMIENTOS ESCOLARES EN PRIMAF	1,010,263.00	1,010,263.00	478,876.08
		MEJORAMIENTO DE ESTABLECIMIENTOS ESCOLARES EN PRIMAF	879,258.00	879,258.00	0.00
		MEJORAMIENTO DE ESTABLECIMIENTOS ESCOLARES EN PRIMAF	2,355,104.00	2,892,714.72	2,719,668.09
		MEJORAMIENTO DE ESTABLECIMIENTOS ESCOLARES EN SECUN	19,067,252.00	18,088,925.52	7,855,794.29
		MEJORAMIENTO DE ESTABLECIMIENTOS ESCOLARES EN SECUN	8,400,000.00	8,400,000.00	0.00
		MEJORAMIENTO DE ESTABLECIMIENTOS ESCOLARES EN SECUN	6,319,114.00	6,319,114.00	3,437,386.55
		MEJORAMIENTO DE ESTABLECIMIENTOS ESCOLARES EN SECUN	2,160,000.00	2,160,000.00	0.00
		MEJORAMIENTO DE ESTABLECIMIENTOS ESCOLARES EN SECUN	19,236,832.00	19,236,832.00	769,282.53
		MEJORAMIENTO DE ESTABLECIMIENTOS ESCOLARES EN SECUN	0.00	383,901.27	0.00
		MEJORAMIENTO DEL CAMINO EL CUÁ - SAN JOSÉ DE BOCA Y	0.00	76,635,004.00	76,635,004.00

FILTRADO POR :

PARAMETROS ESPECIALES: Mes Inicial (MM)=1 / Mes Final (MM)=9

PRODUCCION 2015

## Cuadro No. 25

PRODUCCION 2015

PAGINA: 9 de 14

SUBSISTEMA : SIEP

APLICACION : SIEP

ENTIDAD : DGP

USUARIO : DGP027

MINISTERIO DE HACIENDA Y CREDITO PUBLICO

EJECUCION DE PRESTAMOS Y DONACIONES EXTERNAS POR ORIGEN

FECHA: 05/10/2015

HORA: 02:58:44 PM

REPORTE: PRPSIEP126C

DE: ENERO

A: SEPTIEMBRE

FUENTE	ORG.	PROYECTO/ACTIVIDAD	PRESUPUESTO INICIAL	PRESUPUESTO ACTUALIZADO	DEVENGADO ACUMULADO
<b>DONACIONES</b>			3,083,363,386.00	3,083,363,386.00	1,644,293,013.90
<b>BANCO MUNDIAL</b>			925,870,329.00	868,270,121.22	540,305,973.90
		MEJORAMIENTO DEL CAMINO EMPALME EL PORTILLO - EL CUÁ	38,260,404.00	42,521,752.00	42,521,751.05
		MEJORAMIENTO DEL CAMINO EMPALME ESQUIPULAS - EMPALME	58,476,600.00	68,744,362.00	66,111,269.96
		MEJORAMIENTO DEL CAMINO EMPALME LA MORA - LAS CARPAS	67,067,493.00	45,550,942.00	45,550,941.96
		MEJORAMIENTO DEL CAMINO RURAL ENTRE NACIONES UNIDAS	105,363,108.00	82,835,898.56	82,835,897.20
		MEJORAMIENTO DEL CAMINO SANTA LUCÍA - BOACO	38,093,328.00	15,857,012.00	15,857,010.96
		PROYECTO DE INFRAESTRUCTURA EN AGUA Y SANEAMIENTO RI	31,559,107.00	30,473,149.00	28,946,359.98
		REHABILITACIÓN DEL TRAMO DE CARRETERA MUHAN - RAMA	60,002,581.00	50,000.79	0.00
		Reducción y Emisiones por Deforestación y Degradación Forestal (RED	30,453,673.00	27,707,935.22	9,780,507.25
		SERVICIO DE LA DEUDA PUBLICA EXTERNA	8,222,000.00	8,222,000.00	6,739,549.15
		Servicio Administrativo Financiero Proyectos Banco Mundial	65,361,000.00	65,206,333.45	21,044,384.78
		Servicios Administrativos y Financieros	2,821,363.00	2,821,363.00	1,594,464.83
		Servicios de Contrataciones y Adquisiciones	884,520.00	884,520.00	584,554.85
		Servicios de Educación Preescolar	33,766,836.00	33,766,836.00	9,043,007.72
		Servicios de Evaluación de los Aprendizajes	3,112,882.00	3,112,882.00	913,349.02
		Servicios de Formulación de Programas y Proyectos Educativos	286,458.00	286,458.00	0.00
		Servicios de fomento para el incremento de la productividad, seguridad	57,796,672.00	49,346,155.93	5,764,262.99
<b>UNIÓN EUROPEA</b>			559,895,460.00	554,998,857.11	313,009,921.71
		Acceso a la Información Pública	3,306,780.00	2,506,539.54	0.00
		Adaptación y Desarrollo SIGAF	13,342,534.00	8,144,590.27	8,141,592.16
		Administración de Recursos Humanos	0.00	337,078.69	337,078.69
		Asesoramiento Jurídico	0.00	404,682.77	404,682.77
		Asistencia Técnica de Entidades en Oper. SIGFA y Sist. Conexos	3,315,948.00	3,694,827.50	3,693,312.31
		Asistencia Técnica y Registro Operativo de Antecedentes Policiales	0.00	808,311.82	808,311.82
		Atención a Grupos Juveniles y Sociales	0.00	2,369,476.19	2,369,476.19
		Auxilio Judicial a Resoluciones de los Tribunales	0.00	3,160,964.04	3,160,964.04
		CONSTRUCCION DE LINEAS DE TRANSMISION PARA CONECTAR I	2,899,988.00	2,899,988.00	2,899,988.00
		CONSTRUCCION LINEA DE TRANSMISION PARA CONECTAR LA PI	47,718,012.00	47,718,012.00	47,718,012.00
		CONSTRUCCION Y EQUIPAMIENTO DE PUESTOS DE CONTROL FC	1,000,000.00	1,000,000.00	1,000,000.00
		Capacitación Func. y Apoyo Log. Para Implementación del SIGAF	0.00	1,473,593.71	1,473,434.87
		Capacitación Metodológica Sist. de Gestión RRHH DIGEFUP	0.00	129,139.55	128,967.06
		Capacitación Permanente SIGAF	7,353,336.00	6,257,209.22	6,254,848.23
		Capacitación del Subsistema de Compras y Contrataciones	0.00	38,251.13	38,200.04
		Capacitación del Subsistema de Crédito Público	0.00	228,274.76	227,969.86
		Capacitación del Subsistema de Presupuesto	975,429.00	0.00	0.00
		Consejo Nicaragüense de Ciencia y Tecnología ( CONICYT )	736,000.00	736,000.00	329,254.79
		Coordinación Técnica PMSAF	1,498,048.00	2,828,961.91	2,828,241.14
		Coordinación y Apoyo al Subsistema de Educación Autónoma Regional	1,003,390.00	1,003,390.00	350,874.03
		Difusión de información de la Labor Policial	0.00	159,046.23	159,046.23
		Dirección y Coordinación Políticas y Estadísticas	64,187,833.00	50,040,524.71	12,503,308.67
		Dirección y Coordinación de Policía Nacional	0.00	3,951,166.93	3,951,166.93
		Diseño Funcional y Plan Estratégico de Capacitación del SIGAF	5,534,828.00	5,772,718.63	5,767,180.49
		Dotación de Pupitres y Set de Mobiliario para Maestros	52,071,197.00	51,276,197.00	0.00
		Estudios de Preinversión y Supervisión de Obras de Infraestructura Esc	6,498,337.00	7,293,337.00	3,407,557.79

FILTRADO POR :

PARAMETROS ESPECIALES: Mes Inicial (MM)=1 / Mes Final (MM)=9

PRODUCCION 2015

## Cuadro No. 25

PRODUCCION 2015

PAGINA: 10 de 14

SUBSISTEMA : SIEP

APLICACION : SIEP

ENTIDAD : DGP

USUARIO : DGP027

MINISTERIO DE HACIENDA Y CREDITO PUBLICO

EJECUCION DE PRESTAMOS Y DONACIONES EXTERNAS POR ORIGEN

FECHA: 05/10/2015

HORA: 02:58:44 PM

REPORTE: PRPSIEP126C

DE: ENERO

A: SEPTIEMBRE

FUENTE	ORG.	PROYECTO/ACTIVIDAD	PRESUPUESTO INICIAL	PRESUPUESTO ACTUALIZADO	DEVENGADO ACUMULADO
<b>DONACIONES</b>			3,083,363,386.00	3,083,363,386.00	1,644,293,013.90
<b>UNIÓN EUROPEA</b>			559,895,460.00	554,998,857.11	313,009,921.71
		Formación Continua y Capacitación	12,081,697.00	4,187,334.81	2,837,636.77
		Formación Inicial Docentes	11,541,717.00	10,099,016.03	6,633,041.74
		Formación y Capacitación Policial	0.00	362,865.77	362,865.77
		Fortalecimiento de la Competitividad de las MIPYMES Nicaragüeses	11,901,944.00	11,901,944.00	4,413,851.59
		Fortalecimiento y Diseño Funcional Sistema de Inversiones Públicas	0.00	1,091,152.22	1,090,782.73
		Fortalecimiento y Diseño Funcional del Subsistema de Contabilidad y SI	153,972.00	1,443,598.29	1,443,109.45
		Fortalecimiento y Diseño Funcional del Subsistema de Crédito Público	0.00	650,284.71	650,002.73
		Fortalecimiento y Diseño Funcional del Subsistema de Presupuesto	778,085.00	1,659,364.70	1,658,686.11
		Fortalecimiento y Diseño Funcional del Subsistema de Servicio Civil	0.00	481,199.43	481,036.48
		Fortalecimiento y Diseño Funcional del Subsistema de Tesorería	0.00	962,398.86	962,072.96
		Gobernabilidad Local en la Cuenca del Lago Cocibolca	2,175,250.00	4,216,665.81	3,187,216.22
		Infraestructura Tecnológica	11,650,548.00	11,221,777.00	6,175,541.97
		Instituto Nacional Forestal	1,571,664.00	1,571,664.00	750,043.71
		MEJORAMIENTO DE ESTABLECIMIENTOS ESCOLARES EN PRIMAF	3,412,227.00	3,412,227.00	3,342,104.89
		MEJORAMIENTO DE ESTABLECIMIENTOS ESCOLARES EN PRIMAF	6,920,711.00	10,753,408.33	6,577,925.33
		MEJORAMIENTO DE ESTABLECIMIENTOS ESCOLARES EN PRIMAF	9,931,272.00	9,931,272.00	0.00
		MEJORAMIENTO DE ESTABLECIMIENTOS ESCOLARES EN PRIMAF	6,267,116.00	15,629,952.32	12,008,807.80
		MEJORAMIENTO DE ESTABLECIMIENTOS ESCOLARES EN SECUN	38,716,038.00	47,925,428.77	42,655,445.39
		MEJORAMIENTO DE ESTABLECIMIENTOS ESCOLARES EN SECUN	14,577,127.00	1,398,792.64	0.00
		MEJORAMIENTO DE ESTABLECIMIENTOS ESCOLARES EN SECUN	36,449,106.00	36,449,106.00	15,768,755.48
		MEJORAMIENTO DE ESTABLECIMIENTOS ESCOLARES EN SECUN	15,681,711.00	12,019,285.84	5,319,386.42
		MEJORAMIENTO DE ESTABLECIMIENTOS ESCOLARES EN SECUN	34,062,911.00	27,174,116.70	5,395,699.76
		MEJORAMIENTO DE ESTABLECIMIENTOS ESCOLARES EN SECUN	5,777,794.00	0.00	0.00
		Mejoramiento Genético del Recursos Forestal	1,469,337.00	1,469,337.00	702,479.97
		Normas Técnicas y Marco Legal del SIGAF	0.00	531,703.69	531,523.64
		Reforestación y Protección de los Bosques	55,299,355.00	55,299,355.00	24,831,936.11
		Regulación y Fomento I Manejo Sostenible de los Bosques	25,030,644.00	25,030,644.00	13,010,039.90
		Servicios Sistemas de Información	11,897,330.00	3,101,137.40	0.00
		Servicios Administrativos y Financieros del PMSAF	19,099.00	2,438,571.13	2,437,355.90
		Servicios de Educación Secundaria Formal	23,571,025.00	41,294,154.98	40,539,814.21
		Servicios de Estadísticas Educativas	4,468,891.00	3,960,371.00	0.00
		Servicios de Formulación de Programas y Proyectos Educativos	1,221,948.00	1,156,440.25	781,666.64
		Servicios de Planificación y Desarrollo Estratégico	363.00	363.00	0.00
		Servicios de Seguimiento y Evaluación Institucional	34,742.00	34,742.00	0.00
		Servicios de Tecnología Educativa	1,790,176.00	1,790,176.00	390,899.10
		Supervisión de la Actuación Policial e Investigación de Denuncia a Func	0.00	84,072.03	84,072.03
		Vigilancia y Desarrollo Comunitario	0.00	32,652.80	32,652.80
<b>ORGANIZACIÓN PANAMERICA DE LA SALUD -OPS-</b>			5,000,006.00	5,000,006.00	1,353,351.63
		Centro de Diagnóstico Nacional	50,000.00	50,000.00	0.00
		Programa de Cooperación Técnica y Financiera	4,950,006.00	4,950,006.00	1,353,351.63
<b>FONDO INTERNACIONAL DE DESARROLLO AGRÍCOLA -FIDA-</b>			117,379,384.00	125,220,744.00	73,097,115.27
		Acompañamiento para la elaboración de los Planes de Desarrollo Comu	1,397,806.00	1,097,522.95	0.00
		Dirección y Coordinación	11,793,516.00	11,793,516.00	4,802,524.78

FILTRADO POR :

PARAMETROS ESPECIALES: Mes Inicial (MM)=1 / Mes Final (MM)=9

PRODUCCION 2015

## Cuadro No. 25

PRODUCCION 2015

PAGINA: 11 de 14

SUBSISTEMA : SIEP

APLICACION : SIEP

ENTIDAD : DGP

USUARIO : DGP027

MINISTERIO DE HACIENDA Y CREDITO PUBLICO

EJECUCION DE PRESTAMOS Y DONACIONES EXTERNAS POR ORIGEN

FECHA: 05/10/2015

HORA: 02:58:44 PM

REPORTE: PRPSIEP126C

DE: ENERO

A: SEPTIEMBRE

FUENTE	ORG.	PROYECTO/ACTIVIDAD	PRESUPUESTO INICIAL	PRESUPUESTO ACTUALIZADO	DEVENGADO ACUMULADO
<b>DONACIONES</b>			3,083,363,386.00	3,083,363,386.00	1,644,293,013.90
<b>FONDO INTERNACIONAL DE DESARROLLO AGRÍCOLA -FIDA-</b>			117,379,384.00	125,220,744.00	73,097,115.27
		Dirección y coordinación	39,778,439.00	46,381,380.50	13,877,714.58
		Fortalecimiento de Capacidades a los Gobiernos Indígenas y Afrodesce	1,062,984.00	942,984.00	0.00
		Servicios de Capacitación	1,417,314.00	1,117,314.00	0.00
		Servicios de Fomento a la Producción y Organización Comunitaria	4,980,103.00	5,700,386.05	4,052,724.02
		Servicios de fomento de la agroindustria rural y la agregación de valor	52,623,222.00	54,295,674.50	49,224,526.84
		Servicios para el desarrollo de la productividad del Café y del Cacao	4,326,000.00	3,178,054.00	1,139,625.05
		Servicios para el mejoramiento y el procesamiento del Café y el Cacao	0.00	713,912.00	0.00
<b>FONDO DE DESARROLLO NÓRDICO</b>			122,133,256.00	109,877,411.00	21,207,046.12
		CONSTRUCCIÓN DE INFRAESTRUCTURA DE PREVENCIÓN Y MITI	26,864,040.00	26,864,040.00	9,396,644.05
		Evaluación del Potencial Eólico para Determinar la Factibilidad de Gene	8,210,377.00	8,210,377.00	0.00
		FORTALECIMIENTO DE CAPACIDADES PARA ADAPTACIÓN AL CAM	28,255,500.00	22,255,500.00	10,813,367.01
		Gestión Ambiental de Riesgos ante Desastres y Cambio Climático	17,978,374.00	17,978,374.00	997,035.06
		PREINVERSIÓN Y ESTUDIOS DE PROYECTOS DE GENERACIÓN D	40,824,965.00	34,569,120.00	0.00
<b>FONDO DE LAS NACIONES UNIDAS PARA LA POBLACIÓN</b>			6,525,140.00	6,715,979.97	1,364,694.18
		Brindar Capacitación a las Juventudes	2,842,640.00	2,842,640.00	968,295.35
		Centro de Diagnóstico Nacional	30,000.00	30,000.00	0.00
		Fortalecimiento de la Consejería Escolar y la Educación Integral de la S	682,500.00	873,339.97	108,023.10
		Programa de Cooperación Técnica y Financiera	2,970,000.00	2,970,000.00	288,375.73
<b>ORGANIZACIÓN INTERNACIONAL DE ENERGÍA ATÓMICA</b>			2,250,000.00	2,250,000.00	0.00
		Programa de Cooperación Técnica y Financiera	2,250,000.00	2,250,000.00	0.00
<b>ORGANIZACIÓN DE LA NACIONES UNIDAS PARA EL DESARROLLO INDUS</b>			0.00	2,481,023.91	149,326.74
		Emitir instrumentos de regulación y control ambiental	0.00	2,481,023.91	149,326.74
<b>FONDO DE LAS NACIONES UNIDAS PARA EL PROGRAMA DESARROLLO D</b>			17,500,000.00	17,500,000.00	15,032,108.08
		Programa de Cooperación Técnica y Financiera	17,500,000.00	17,500,000.00	15,032,108.08
<b>ORGANIZACIÓN PARA LA ALIMENTACIÓN Y AGRICULTURA</b>			0.00	800,000.00	70,455.52
		Promoción y Fomento de la Agricultura Urbana y Peri Urbana	0.00	800,000.00	70,455.52
<b>KREDITANSTALT FUR WIEDERAUFBAU</b>			5,871,345.00	12,360,535.00	8,641,622.95
		Dirección y Coordinación	2,116,444.00	1,109,761.00	796,944.00
		Fortalecimiento Capacidades Municipales	2,620,800.00	3,627,483.00	1,203,360.95
		PROYECTO DE INFRAESTRUCTURA EN OBRAS Y SERVICIOS COI	281,426.00	1,715,757.00	1,588,971.00
		PROYECTO DE INFRAESTRUCTURA EN AGUA Y SANEAMIENTO RI	726,075.00	5,657,088.00	4,942,347.00
		PROYECTO DE INFRAESTRUCTURA EN EDUCACION	126,600.00	250,446.00	110,000.00
<b>SAVE THE CHILDREN</b>			6,006,646.00	6,006,646.00	1,953,096.76
		Defensa Civil	6,006,646.00	6,006,646.00	1,953,096.76
<b>ACDI - CANADA</b>			8,841,541.00	11,573,566.00	11,411,131.92
		ELECTRIFICACIÓN DE NICARAGUA (PELNICA)	8,041,541.00	11,573,566.00	11,411,131.92
		Proyecto Integral de Manejo de Cuencas Hidrográficas (PIMCHAS)	800,000.00	0.00	0.00
<b>AGENCIA ESPAÑOLA DE COOPERACIÓN INTERNACIONAL - AECI -</b>			851,132.00	916,639.75	463,123.24
		Dirección y Coordinación de Actividades Centrales	851,132.00	851,132.00	397,615.49
		Servicios de Formulación de Programas y Proyectos Educativos	0.00	65,507.75	65,507.75

FILTRADO POR :

PARAMETROS ESPECIALES: Mes Inicial (MM)=1 / Mes Final (MM)=9

PRODUCCION 2015

## Cuadro No. 25

PRODUCCION 2015

PAGINA: 12 de 14

SUBSISTEMA : SIEP

APLICACION : SIEP

ENTIDAD : DGP

USUARIO : DGP027

MINISTERIO DE HACIENDA Y CREDITO PUBLICO  
EJECUCION DE PRESTAMOS Y DONACIONES EXTERNAS POR ORIGEN

FECHA: 05/10/2015

HORA: 02:58:44 PM

REPORTE: PRPSIEP126C

DE: ENERO

A: SEPTIEMBRE

FUENTE	ORG.	PROYECTO/ACTIVIDAD	PRESUPUESTO INICIAL	PRESUPUESTO ACTUALIZADO	DEVENGADO ACUMULADO
<b>DONACIONES</b>			3,083,363,386.00	3,083,363,386.00	1,644,293,013.90
<b>CARE INTERNACIONAL</b>			4,169,673.00	4,169,673.00	2,051,339.95
		Defensa Civil	4,169,673.00	4,169,673.00	2,051,339.95
<b>COSUDE/SUIZA</b>			335,007,787.00	352,606,227.01	169,534,997.35
		Actividades Centrales	756,000.00	756,000.00	679,242.50
		Análisis y Seguimiento a la Política Tributaria	0.00	775,000.00	506,306.16
		CONSTRUCCION DE OBRAS DE AGUA Y SANEAMIENTO EN ESCUELAS	214,392.00	9,635,716.00	9,635,716.00
		CONSTRUCCION DEL SISTEMA DE ALCANTARILLADO CONDOMINIAL EN EL CU	17,350,501.00	17,350,501.00	14,106,908.00
		CONSTRUCCIÓN DE INFRAESTRUCTURA DE PREVENCIÓN Y MITIGACIÓN DE RIESGOS	22,552,640.00	22,552,640.00	166,096.93
		CONSTRUCCIÓN DE OBRAS DE AGUA Y SANEAMIENTO EN ESCUELAS	146,774.00	4,659,624.00	4,659,624.00
		CONSTRUCCIÓN DE OBRAS DE AGUA Y SANEAMIENTO EN ESCUELAS	257,308.00	11,196,619.00	11,196,619.00
		CONSTRUCCIÓN DEL ALCANTARILLADO CONDOMINIAL EN EL CU	19,459,251.00	17,882,077.00	10,431,086.00
		Controlar y Verificar la Aplicación de las Normas Técnicas de Control In	0.00	244,380.40	53,545.40
		DESARROLLO DE LA HIDROELECTRICIDAD A PEQUEÑA ESCALA F	65,314,418.00	65,594,809.00	771,366.30
		Dirección Superior	0.00	13,699.32	13,699.32
		Dirección y Coordinación	23,376,482.00	18,413,858.99	10,005,602.30
		Dirección y Coordinación Políticas y Estadísticas	0.00	2,543,000.00	348,557.93
		Dirección y Coordinación del Sistema de Inversión Pública	5,595,954.00	7,214,772.20	4,128,117.47
		Evaluación y Seguimiento a las Estadísticas Fiscales	0.00	232,000.00	231,620.30
		Evaluación y Seguimiento de Proyectos de Inversión Pública	0.00	2,730,000.00	166,920.92
		Fortalecimiento Capacidades Municipales	5,312,636.00	8,171,614.00	2,220,760.00
		Fortalecimiento para el Desarrollo de Competencias para la Empleabilidad	17,205,817.00	17,205,817.00	11,302,531.70
		Gestión Ambiental de Riesgos ante Desastres y Cambio Climático	28,427,340.00	23,191,316.09	12,907,225.92
		Identificación de Demanda Eléctrica y Potencial Energético en Zonas Aisladas	4,296,878.00	4,296,878.00	2,771,890.00
		MEJORAMIENTO DEL SISTEMA DE AGUA POTABLE EN EL CUÁ	2,380,956.00	230,214.00	230,214.00
		PROYECTO DE INFRAESTRUCTURA EN AGUA Y SANEAMIENTO R	70,494,092.00	70,429,748.00	55,410,444.00
		REHABILITACIÓN DEL SISTEMA DE AGUA POTABLE DEL CASCO U	1,171,304.00	976,087.00	976,087.00
		Realizar Auditorías a las Alcaldías Municipales no cubiertas por las Dele	4,048,044.00	3,931,699.00	3,290,384.86
		Servicios para el Fomento de Tecnologías	46,647,000.00	35,083,687.30	6,217,784.37
		Servicios para el desarrollo de la productividad del Café y del Cacao	0.00	7,294,469.71	7,106,646.97
<b>FONDO MUNDIAL DE REHABILITACIÓN</b>			36,681,334.00	36,681,334.00	16,483,399.79
		Centro de Diagnóstico Nacional	438,231.00	1,925,683.51	1,359,073.51
		Nicaragua, Compromiso y Acción en el Control de la Tuberculosis por un	416,075.00	416,075.00	195,127.17
		Nicaragua, todos unidos a la pre-eliminación de la Malaria	239,841.00	239,841.00	0.00
		Programa de Cooperación Técnica y Financiera	33,700,531.00	32,213,078.49	13,809,500.01
		Servicios de Prevención y Asistencia Social	1,886,656.00	1,886,656.00	1,119,699.10
<b>FUNDACIÓN ANESVAD - ESPAÑA</b>			17,000,000.00	17,000,000.00	1,653,616.57
		Programa de Cooperación Técnica y Financiera	17,000,000.00	17,000,000.00	1,653,616.57
<b>GOBIERNO DE ESPAÑA</b>			112,356,432.00	103,888,322.13	18,757,373.71
		Consejo Nicaragüense de Ciencia y Tecnología ( CONICYT )	1,000,000.00	1,000,000.00	0.00
		MEJORAMIENTO Y AMPLIACION DEL SERVICIO DE AGUA POTABLE EN EL CASCO U	52,710,000.00	37,523,368.00	0.00
		MEJORAMIENTO Y EQUIPAMIENTO DEL COLEGIO EXPERIMENTAL	8,836,381.00	14,111,750.06	5,352,350.97
		MEJORAMIENTO Y EQUIPAMIENTO DEL COLEGIO PÚBLICO SAN S	21,083,287.00	21,083,287.00	9,922,918.55
		MEJORAMIENTO Y EQUIPAMIENTO DEL INSTITUTO NACIONAL EL	10,208,702.00	11,651,855.07	3,482,104.19

FILTRADO POR :

PARAMETROS ESPECIALES: Mes Inicial (MM)=1 / Mes Final (MM)=9

PRODUCCION 2015

## Cuadro No. 25

PRODUCCION 2015

PAGINA: 13 de 14

SUBSISTEMA : SIEP

APLICACION : SIEP

ENTIDAD : DGP

USUARIO : DGP027

MINISTERIO DE HACIENDA Y CREDITO PUBLICO

FECHA: 05/10/2015

HORA: 02:58:44 PM

EJECUCION DE PRESTAMOS Y DONACIONES EXTERNAS POR ORIGEN

REPORTE: PRPSIEP126C

DE: ENERO

A: SEPTIEMBRE

FUENTE	ORG.	PROYECTO/ACTIVIDAD	PRESUPUESTO INICIAL	PRESUPUESTO ACTUALIZADO	DEVENGADO ACUMULADO
<b>DONACIONES</b>			3,083,363,386.00	3,083,363,386.00	1,644,293,013.90
<b>GOBIERNO DE ESPAÑA</b>			112,356,432.00	103,888,322.13	18,757,373.71
		MEJORAMIENTO Y EQUIPAMIENTO DEL INSTITUTO NACIONAL FR.	10,135,398.00	10,135,398.00	0.00
		REHABILITACIÓN, AMPLIACIÓN Y EQUIPAMIENTO DEL INSTITUTO	8,382,664.00	8,382,664.00	0.00
<b>GOBIERNO DE HOLANDA</b>			168,321,970.00	168,321,970.00	16,129,498.01
		CONSTRUCCIÓN Y EQUIPAMIENTO DEL HOSPITAL GENERAL DE L	168,321,970.00	168,321,970.00	16,129,498.01
<b>GOBIERNO DE JAPÓN</b>			129,990,395.00	193,351,813.65	180,182,328.29
		CONSTRUCCIÓN DEL PUENTE PASO REAL	97,760,000.00	120,738,438.21	119,936,437.43
		MEJORAMIENTO DEL CAMINO RURAL ENTRE NACIONES UNIDAS	26,175,395.00	26,460,575.44	26,460,575.44
		MEJORAMIENTO Y AMPLIACION DE LOS SISTEMAS DE AGUA POT	0.00	39,943,800.00	30,458,956.42
		Oficina Coordinadora de Japón	6,055,000.00	6,055,000.00	3,326,359.00
		Servicios de Planificación	0.00	154,000.00	0.00
<b>GOBIERNO DE NORUEGA</b>			42,519,780.00	44,963,209.00	8,299,171.43
		Atención a Grupos Juveniles y Sociales	0.00	1,252,500.00	1,023,008.15
		Atención a la Violencia Intrafamiliar y Sexual	0.00	350,000.00	245,716.40
		Auxilio Judicial a Resoluciones de los Tribunales	0.00	20,000.00	0.00
		DESARROLLO DE LA HIDROELECTRICIDAD A PEQUEÑA ESCALA F	12,038,061.00	14,481,490.00	3,045,004.72
		Estudio y Formulación de Proyectos	0.00	98,000.00	94,107.40
		Formación y Capacitación Policial	30,481,719.00	27,032,419.00	2,683,709.49
		Investigación a Delitos de Orden Económico	0.00	80,000.00	0.00
		Programa de Seguridad Ciudadana ( Fortalecimiento Institucional DGC	0.00	1,439,300.00	1,103,120.00
		Vigilancia y Desarrollo Comunitario	0.00	209,500.00	104,505.27
<b>GOBIERNO DE TAIWÁN</b>			15,080,000.00	31,246,015.93	4,792,283.60
		Administración y Finanzas	5,276,996.00	4,778,367.41	101,141.56
		Atención Inmidades y Privilegios	39,600.00	51,413.00	0.00
		Atención Protocolaria en el Aeropuerto	42,000.00	53,813.00	7,358.35
		Auditoría	52,420.00	52,420.00	0.00
		CONSTRUCCIÓN Y EQUIPAMIENTO DE CENTROS DE DESARROLL	1,000,000.00	1,000,000.00	0.00
		Ceremonial Diplomático	48,960.00	60,773.00	0.00
		Dirección y Coordinación Ceremonial y Protocolo del Estado	72,054.00	83,867.00	0.00
		Dirección y Coordinación Servicios Consulares	111,720.00	128,533.00	4,177.37
		Dirección y Coordinación de Actividades Centrales	1,178,378.00	62,498.00	0.00
		Dirección y Coordinación de Asuntos Jurídicos, Soberanía y Territorio	97,678.00	102,678.00	5,000.00
		Dirección y coordinación	0.00	94,848.38	0.00
		Formación Continua y Capacitación	0.00	529,332.00	529,332.00
		Formación Inicial Docentes	0.00	998,714.27	998,714.27
		Informática	334,820.00	334,820.00	0.00
		Organismos y Conferencias Internacionales	75,056.00	86,874.25	0.00
		Programa de Cooperación Técnica y Financiera	0.00	9,500,000.00	1,463,634.30
		Seguridad Democrática	28,590.00	38,590.00	9,813.70
		Servicio Exterior	5,474,594.00	5,474,594.00	1,123,169.07
		Servicio de Política Exterior en América	84,959.00	89,959.00	306.98
		Servicio de Política Exterior en Asia, Africa, Oceanía y Otros	102,479.00	107,479.00	0.00
		Servicio de Política Exterior en Europa	96,696.00	101,696.00	0.00
		Servicios Consulares	963,000.00	963,000.00	409,975.00

FILTRADO POR :

PARAMETROS ESPECIALES: Mes Inicial (MM)=1 / Mes Final (MM)=9

PRODUCCION 2015

## Cuadro No. 25

PRODUCCION 2015

PAGINA: 14 de 14

SUBSISTEMA : SIEP

APLICACION : SIEP

ENTIDAD : DGP

USUARIO : DGP027

MINISTERIO DE HACIENDA Y CREDITO PUBLICO

FECHA: 05/10/2015

HORA: 02:58:44 PM

EJECUCION DE PRESTAMOS Y DONACIONES EXTERNAS POR ORIGEN

REPORTE: PRPSIEP126C

DE: ENERO

A: SEPTIEMBRE

FUENTE	ORG.	PROYECTO/ACTIVIDAD	PRESUPUESTO INICIAL	PRESUPUESTO ACTUALIZADO	DEVENGADO ACUMULADO
<b>DONACIONES</b>			3,083,363,386.00	3,083,363,386.00	1,644,293,013.90
<b>GOBIERNO DE TAIWÁN</b>			15,080,000.00	31,246,015.93	4,792,283.60
		Servicios de promocion y comercializacion	0.00	6,546,746.62	134,661.00
		Soberanía	0.00	5,000.00	5,000.00
<b>GOBIERNO DE LUXEMBURGO</b>			22,571,614.00	29,871,614.00	29,747,719.38
		Comisión Nacional de Sangre	0.00	5,953,524.51	5,829,629.89
		Programa de Cooperación Técnica y Financiera	22,571,614.00	23,918,089.49	23,918,089.49
<b>GOBIERNO DE BRASIL</b>			80,000.00	80,000.00	0.00
		Procesos de Carbonización Vegetal en Nicaragua (Brasil)	80,000.00	80,000.00	0.00
<b>GOBIERNO DE SUIZA</b>			8,306,500.00	7,624,000.00	801,142.61
		Dirección y Coordinación Políticas y Estadísticas	682,500.00	0.00	0.00
		Fortalecimiento de la Procuraduría General de la República ( Buena Ge:	3,042,760.00	3,042,760.00	477,476.85
		Secretaría Técnica (Buena Gestión)	4,581,240.00	4,581,240.00	323,665.76
<b>GOBIERNO DE ESTADOS UNIDOS DE AMÉRICA</b>			68,010,374.00	68,010,374.00	52,307,919.52
		Programa Integral de Nutrición Escolar (PINE-MINED)	2,001,962.00	1,849,061.70	0.00
		Seguridad Alimentaria y Nutricional Educación Inicial (PREESCOLAR)	6,752,000.00	6,784,115.59	6,784,115.59
		Seguridad Alimentaria y Nutricional Educación Primaria	25,400,412.00	25,521,196.71	25,521,196.71
		Servicios de Laboratorios	32,641,000.00	12,993,255.22	0.00
		Servicios de Salud Animal	0.00	6,352,507.08	6,352,507.07
		Servicios de Sanidad Vegetal	0.00	13,295,237.70	13,295,237.70
		Vigilancia, Gestión y Administración de Datos Espacio Temporales	1,215,000.00	1,215,000.00	354,862.45
<b>GOBIERNOS BILATERALES FONSAIUD</b>			70,130,512.00	53,330,512.00	16,801,395.50
		Atención Dispensarizada a la Familia en la Comunidad	554,190.00	554,190.00	0.00
		Brigada Médica Especializada	5,299,653.00	4,631,653.00	0.00
		Campañas de Promoción y Educación en Salud	1,745,744.00	14,827,898.41	13,714,579.05
		Control y Vigilancia de Enfermedades Transmitidas por Vectores, Agua,	0.00	1,212,515.56	1,212,515.55
		Dirección y Coordinación Técnica Local	1,490,580.00	5,469,317.90	61,985.06
		Extensión de Cobertura	5,001,240.00	5,001,240.00	0.00
		Extensión y Calidad de la Atención	0.00	37,642.00	37,642.00
		Fortalecimiento Institucional	26,568,370.00	15,646,372.44	1,436,404.38
		Gestión de la Red Comunitaria	6,333,235.00	4,106,147.00	0.00
		Jornadas del Poder Ciudadano en Salud	23,137,500.00	1,843,535.69	338,269.46
<b>GOBIERNOS BILATERALES FONDO COMÚN PRORURAL</b>			0.00	34,421.07	34,421.07
		Servicios Administrativos Financieros	0.00	34,421.07	34,421.07
<b>GOBIERNO DE KUWAIT</b>			6,622,748.00	8,126,373.34	3,310,213.42
		Servicio Exterior	6,622,748.00	8,126,373.34	3,310,213.42
<b>TOTAL GENERAL</b>			9,230,774,682.00	9,230,774,682.00	5,324,396,554.37

FILTRADO POR :

PARAMETROS ESPECIALES: Mes Inicial (MM)=1 / Mes Final (MM)=9

PRODUCCION 2015



**Cuadro No. 26****Gobierno Central  
Fondos Rotativos a Regularizar  
Ejecución Período Enero - Septiembre 2015  
Córdoba**

---

<b>Denominación</b>	<b>Total</b>
Asamblea Nacional	3,828,563.26
Corte Suprema de Justicia	67,316,186.70
Consejo Supremo Electoral	4,408,376.83
Contraloría General de la República	3,000,000.00
Presidencia de la República	1,497,193.00
Ministerio de Gobernación	5,244,944.32
Ministerio de Relaciones Exteriores	1,082,548.39
Ministerio de Defensa	196,000.00
Ministerio de Hacienda y Crédito Público	1,448,475.88
Ministerio de Fomento, Industria y Comercio	1,223,961.60
Ministerio de Educación	56,139,968.15
Ministerio Agropecuario	2,170,000.00
Ministerio de Transporte e Infraestructura	3,567,000.00
Ministerio de Salud	92,869,179.95
Ministerio del Trabajo	332,475.00
Ministerio del Ambiente y de los Recursos Naturales	5,746,979.79
Ministerio de la Familia, Adolescencia y Niñez	23,233,716.18
Ministerio de Energía y Minas	160,813.89
Ministerio de Economía Familiar, Comunitaria, Cooperativa y Asociativa	5,618,692.03
Ministerio de la Mujer	313,264.19
Ministerio de la Juventud	115,690.36
Procuraduría General de la República	200,000.00
Policía Nacional	75,687,074.55
<b>TOTAL FONDO ROTATIVOS</b>	<b>355,401,104.07</b>

---

## Cuadro No. 27

PRODUCCION 2015

MINISTERIO DE HACIENDA Y CREDITO PUBLICO

SUBSISTEMA : SIEP  
 APLICACION : SIEP  
 ENTIDAD : DGP  
 USUARIO : DGP027

RECURSOS DESTINADOS A LAS PRACTICAS DE GENERO (Entidad, Programa y Nivel)

PAGINA: 1 de 2  
 FECHA: 05/10/2015  
 HORA: 02:59:35 PM  
 REPORTE: PRPSIEP175

## ENERO A: SEPTIEMBRE

NIVEL / ENTIDAD / PROGRAMA		PRESUPUESTO ACTUALIZADO (1)	DEVENGADO ACTUALIZADO (2)	PRESUPUESTO ACTUALIZADO PRACTICA / GENERO (3)	DEVENGADO ACUMULADO PRACTICA / GENERO (4)	GRADO DE EJECUCIÓN (4/3) x 100 (5)
<b>I</b>	<b>MEJORAR LAS NECESIDADES Y GARANTIZAR LOS DERECHOS PARTICULARES DE LAS MUJERES</b>	<b>430,914,830.67</b>	<b>298,827,508.04</b>	<b>162,880,891.76</b>	<b>130,227,208.80</b>	
<b>007000</b>	<b>MINISTERIO DE RELACIONES EXTERIORES</b>	<b>10,844,295.28</b>	<b>5,366,252.39</b>	<b>1,561,578.52</b>	<b>772,740.34</b>	
013	SERVICIOS CONSULARES	10,844,295.28	5,366,252.39	1,561,578.52	772,740.34	49.48
<b>009000</b>	<b>MINISTERIO DE HACIENDA Y CRÉDITO PÚBLICO</b>	<b>192,285,446.86</b>	<b>116,775,797.40</b>	<b>11,269,441.50</b>	<b>6,892,096.16</b>	
001	ACTIVIDADES CENTRALES	164,747,389.66	99,580,100.56	7,248,885.15	4,381,524.42	60.44
012	FUNCIÓN PÚBLICA	27,538,057.20	17,195,696.84	4,020,556.35	2,510,571.74	62.44
<b>012000</b>	<b>MINISTERIO AGROPECUARIO</b>	<b>30,331,409.00</b>	<b>9,123,393.59</b>	<b>9,099,422.70</b>	<b>2,737,018.08</b>	
025	GESTION Y FOMENTO DE LA PRODUCCION AGROECOLÓGICA	30,331,409.00	9,123,393.59	9,099,422.70	2,737,018.08	30.08
<b>015000</b>	<b>MINISTERIO DEL TRABAJO</b>	<b>52,701,688.25</b>	<b>35,620,146.86</b>	<b>36,962,827.67</b>	<b>24,967,177.91</b>	
003	INSPECCIÓN DEL TRABAJO	37,593,940.06	25,201,950.50	27,443,576.24	18,397,423.87	67.04
011	DERECHOS INDIVIDUALES, COLECTIVOS Y ASESORÍA LABORAL	5,902,360.97	4,047,596.97	2,892,156.88	1,983,322.52	68.58
012	HIGIENE Y SEGURIDAD EN EL TRABAJO	2,972,009.60	2,056,322.47	1,515,724.90	1,048,724.46	69.19
013	POLÍTICAS ACTIVAS DE TRABAJO Y SALARIOS	6,233,377.62	4,314,276.92	5,111,369.65	3,537,707.07	69.21
<b>025000</b>	<b>MINISTERIO DE ECONOMÍA FAMILIAR, COMUNITARIA, COOPERATIVA Y ASOCIATIVA</b>	<b>143,139,492.37</b>	<b>130,976,369.43</b>	<b>103,060,434.51</b>	<b>94,302,985.99</b>	
016	PROGRAMA PRODUCTIVO ALIMENTARIO	143,139,492.37	130,976,369.43	103,060,434.51	94,302,985.99	91.50
<b>026000</b>	<b>MINISTERIO DE LA MUJER</b>	<b>1,612,498.91</b>	<b>965,548.37</b>	<b>927,186.87</b>	<b>555,190.31</b>	
013	INSTITUCIONALIZACIÓN DE LAS PRÁCTICAS DE GÉNERO	1,612,498.91	965,548.37	927,186.87	555,190.31	59.88
<b>II</b>	<b>FORTALECER LOS GASTOS SOCIALES DIRIGIDOS AL ACCESO A BIENES Y SERVICIOS DE CUIDADO HUMANO Y DE REPRODUCCION</b>	<b>10,176,852,931.29</b>	<b>7,304,393,332.89</b>	<b>8,629,948,250.34</b>	<b>6,164,378,826.18</b>	
<b>001000</b>	<b>ASAMBLEA NACIONAL</b>	<b>254,655,024.18</b>	<b>180,192,555.34</b>	<b>31,577,223.00</b>	<b>22,343,876.86</b>	
001	ACTIVIDADES CENTRALES	254,655,024.18	180,192,555.34	31,577,223.00	22,343,876.86	70.76
<b>006000</b>	<b>MINISTERIO DE GOBERNACIÓN</b>	<b>243,776,369.00</b>	<b>180,639,735.43</b>	<b>182,832,276.75</b>	<b>135,479,801.57</b>	
013	MIGRACIÓN Y EXTRANJERÍA	243,776,369.00	180,639,735.43	182,832,276.75	135,479,801.57	74.10
<b>014000</b>	<b>MINISTERIO DE SALUD</b>	<b>9,205,180,948.64</b>	<b>6,577,273,450.83</b>	<b>8,329,135,538.42</b>	<b>5,939,701,624.47</b>	
016	ATENCIÓN INTEGRAL EN EL PRIMER NIVEL DE ATENCIÓN	4,619,848,475.39	3,430,090,598.03	3,973,069,688.84	2,949,877,914.31	74.25
017	ATENCIÓN DE SALUD HOSPITALARIA	4,585,332,473.25	3,147,182,852.80	4,356,065,849.59	2,989,823,710.16	68.64

FILTRADO POR :

PARAMETROS ESPECIALES: Mes Inicial=1 / Mes Final=9

PRODUCCION 2015

**Cuadro No. 27**

PRODUCCION 2015

MINISTERIO DE HACIENDA Y CREDITO PUBLICO

RECURSOS DESTINADOS A LAS PRACTICAS DE GENERO (Entidad, Programa y Nivel)

PAGINA: 2 de 2

FECHA: 05/10/2015

HORA: 02:59:35 PM

REPORTE: PRPSIEP175

**ENERO A: SEPTIEMBRE**

NIVEL / ENTIDAD / PROGRAMA		PRESUPUESTO ACTUALIZADO (1)	DEVENGADO ACTUALIZADO (2)	PRESUPUESTO ACTUALIZADO PRACTICA / GENERO (3)	DEVENGADO ACUMULADO PRACTICA / GENERO (4)	GRADO DE EJECUCIÓN (4/3) x 100 (5)
<b>015000</b>	<b>MINISTERIO DEL TRABAJO</b>	<b>1,981,339.74</b>	<b>1,370,881.64</b>	<b>634,028.72</b>	<b>438,682.13</b>	
012	HIGIENE Y SEGURIDAD EN EL TRABAJO	1,981,339.74	1,370,881.64	634,028.72	438,682.13	69.19
<b>017000</b>	<b>MINISTERIO DE LA FAMILIA, ADOLESCENCIA Y NIÑEZ</b>	<b>471,259,249.73</b>	<b>364,916,709.65</b>	<b>85,769,183.45</b>	<b>66,414,841.16</b>	
019	PROMOCIÓN Y PREVENCIÓN DE LOS DERECHOS DEL NNA Y FAMILIA	471,259,249.73	364,916,709.65	85,769,183.45	66,414,841.16	77.43
<b>III</b>	<b>FORMACION, EDUCACION Y PROMOCION ORIENTADA A MEJORAR LAS RELACIONES DE GENERO</b>	<b>8,427,888.06</b>	<b>4,726,786.21</b>	<b>5,455,593.68</b>	<b>3,043,005.71</b>	
<b>026000</b>	<b>MINISTERIO DE LA MUJER</b>	<b>8,427,888.06</b>	<b>4,726,786.21</b>	<b>5,455,593.68</b>	<b>3,043,005.71</b>	
012	FORMACIÓN PARA LA EQUIDAD DE GÉNERO	3,822,088.54	2,032,078.68	2,599,020.21	1,381,813.50	53.17
013	INSTITUCIONALIZACIÓN DE LAS PRÁCTICAS DE GÉNERO	1,216,446.54	728,396.14	212,878.15	127,469.32	59.88
015	PROMOCIÓN DE DERECHOS Y PROTAGONISMO DE LA MUJER	3,389,352.98	1,966,311.39	2,643,695.32	1,533,722.88	58.01
<b>TOTAL</b>		<b>10,616,195,650.02</b>	<b>7,607,947,627.14</b>	<b>8,798,284,735.77</b>	<b>6,297,649,040.69</b>	

FILTRADO POR :

PARAMETROS ESPECIALES: Mes Inicial=1 / Mes Final=9

PRODUCCION 2015